

Marktgemeinde St. Peter in der Au

# 1. Nachtragsvoranschlag 2025



Vorbericht

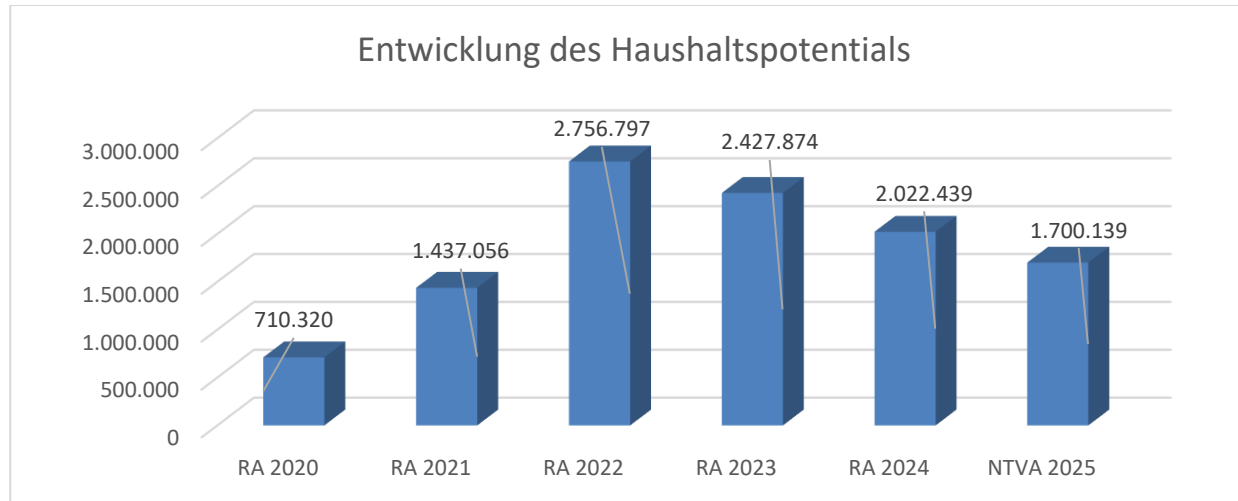


# Vorbericht

## zum 1. Nachtragsvoranschlag 2025

### gemäß § 3 der NÖ Gemeindehaushaltsverordnung (NÖ GHVO)

#### Entwicklung des Haushaltspotentials

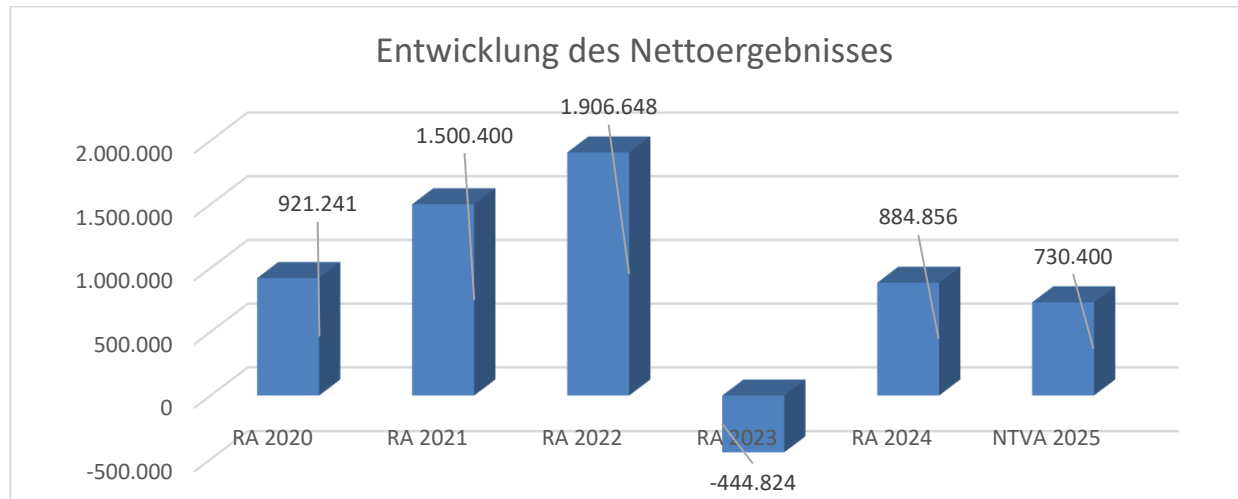


**Erläuterung:** Das Haushaltspotential hat seine Grundlage in § 67 Z. 11 der NÖ Gemeindeordnung 1973 (NÖ GO 1973) und war erstmalig im Voranschlag 2020 auszuweisen. Die Angaben zu den Vorjahren entfallen daher.

**Haushaltspotential:** Die Differenz der wiederkehrenden Mittelaufbringungen abzüglich der wiederkehrenden Mittelverwendungen unter Berücksichtigung der entsprechenden Forderungen und Verbindlichkeiten.

Das Haushaltspotential ist eine wichtige Kenngröße und gibt die aktuelle Leistungsfähigkeit der Gemeinde wieder. Das schafft Vergleichbarkeit mit der bisherigen Rechtslage, aus der Überschüsse und Abgänge abzuleiten waren und dient der Transparenz. Wenn das Haushaltspotential innerhalb des Zeitraumes des mittelfristigen Finanzplanes laufend negativ ist, ist ein Haushaltskonsolidierungskonzept zu erstellen (§ 72b Abs. 1 Z. 2 NÖ GO 1973).

## Entwicklung des Nettoergebnisses

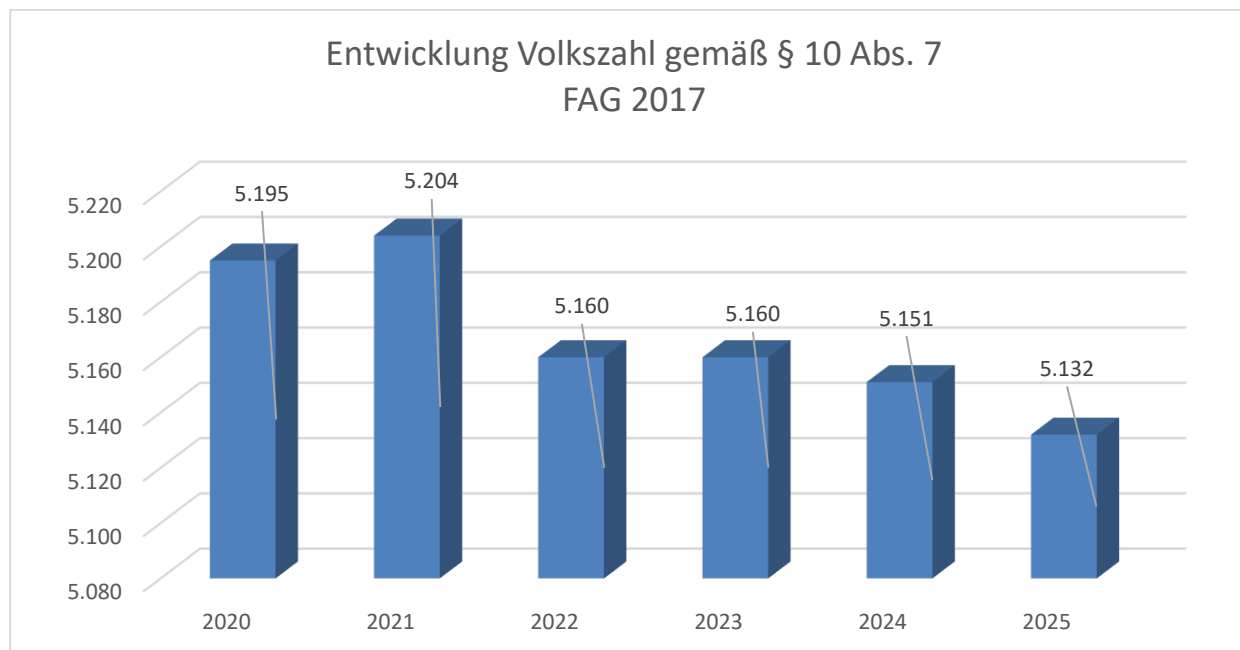


Erläuterung: Beim Nettoergebnis handelt es sich um das Ergebnis des Ergebnisvoranschlages und ist erstmals für das Haushaltsjahr 2020 auszuweisen. Die Angaben zu den Vorjahren entfallen daher.

Ein positives Nettoergebnis bedeutet, dass die Erträge voraussichtlich ausreichend sein werden, die Aufwendungen für die kommunalen Leistungen (inklusive des Werteverzehrs des Anlagevermögens in Form der Abschreibungen) abzudecken.

Ein negatives Nettoergebnis heißt, dass dies nicht zur Gänze (in der Höhe des negativen Wertes) möglich ist.

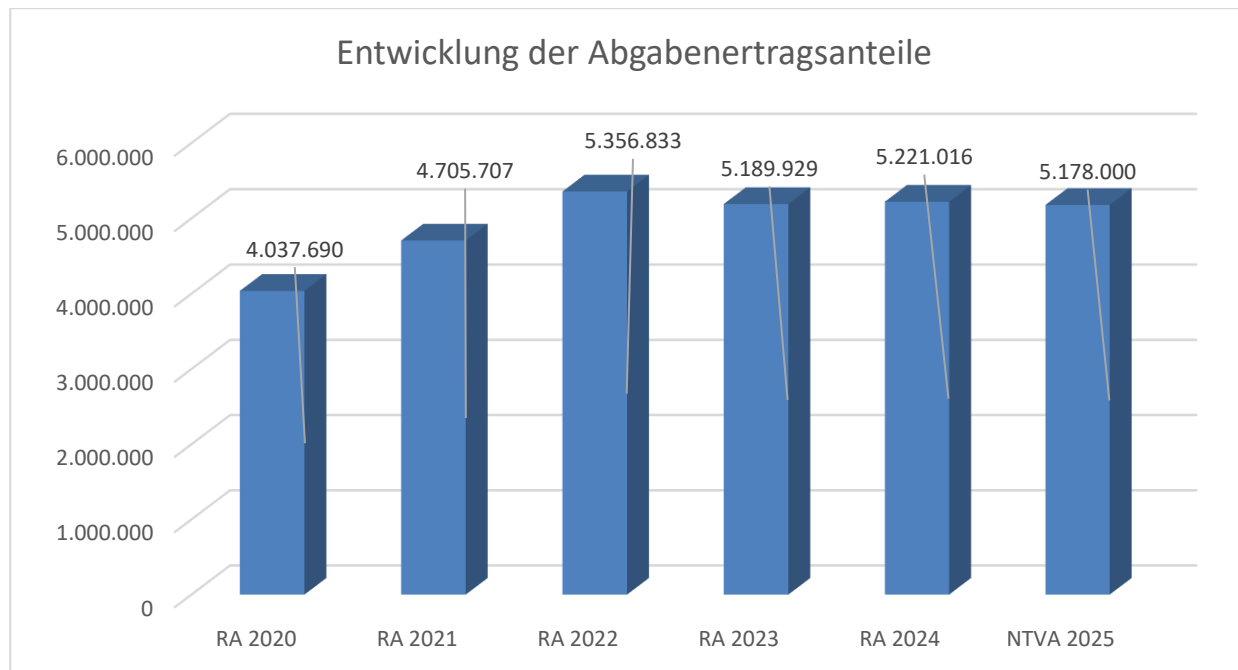
## Entwicklung der Volkszahl gemäß § 10 Abs. 7 FAG 2017, BGBl. I Nr. 116/2016 in der Fassung BGBl. I Nr. 106/2018



Erläuterung: Die Volkszahl gemäß § 10 Abs. 7 FAG 2017 wird jährlich von der Bundesanstalt Statistik Austria zum Stichtag 31. Oktober festgestellt und wirkt mit dem Beginn des übernächsten Kalenderjahres. Sie dient für die Berechnung der Abgabenertragsanteile und darf nicht automatisch mit der Volkszahl für die Berechnung der Gemeinderatsmandate verwechselt werden.

Eine Erhöhung bzw. Verminderung der Volkszahl (jährlich) ist ein wesentlicher Indikator für die Berechnung der Abgabenertragsanteile.

## Entwicklung der Abgabenertragsanteile

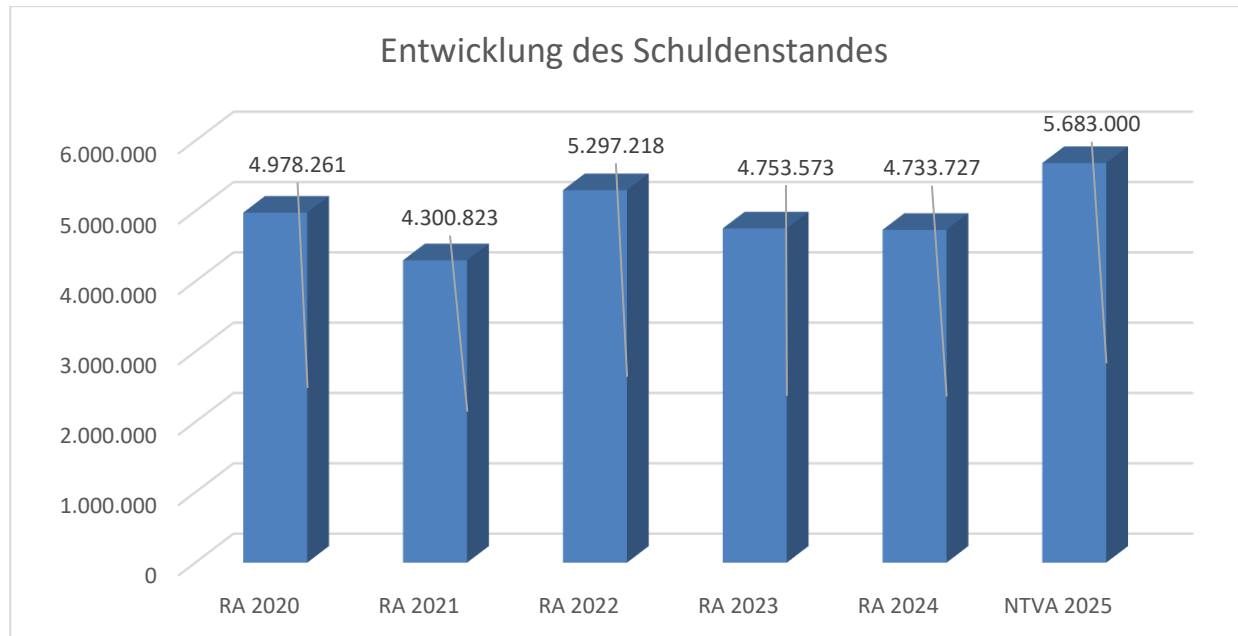


Erläuterung: Die Gebietskörperschaften (Bund, Länder und Gemeinden) erhalten auf Basis des aktuellen Finanzausgleichs aus den gemeinschaftlichen Bundesabgaben (z.B. Umsatzsteuer, Körperschaftssteuer, Lohnsteuer, Versicherungssteuer, Mineralölsteuer, Normverbrauchsabgabe, Tabaksteuer udgl.) entsprechende Anteile. Im Bereich der Gemeinden spielen dabei die Volkszahl und der abgestufte Bevölkerungsschlüssel eine besondere Rolle. Die sogenannten „Abgabenertragsanteile“ bilden in den meisten Gemeinden die wichtigste Einnahmequelle.

Ein Steigen der Abgabenertragsanteile weist auch auf eine Erhöhung der Volkszahl hin.



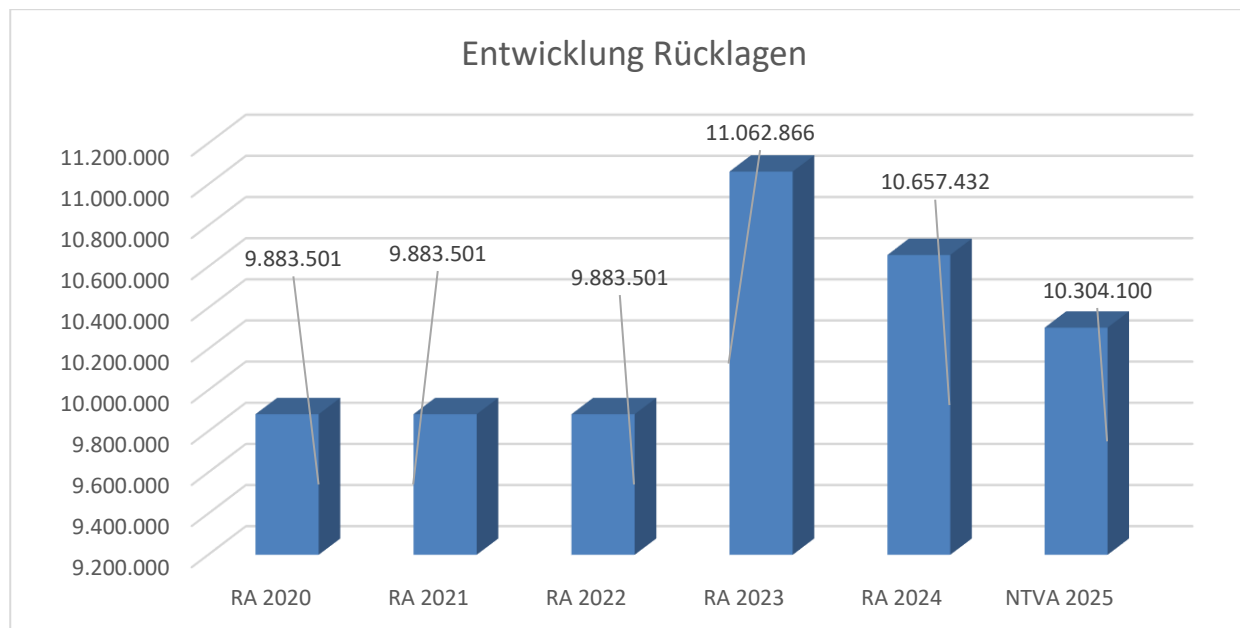
## Entwicklung des Schuldenstandes



Erläuterung: Die Entwicklung des Schuldenstandes zeigt auf, inwieweit der Schuldenstand über die Jahre erhöht oder reduziert wird.

Begründung durch die Gemeinde: Im Jahr 2022 erhöht sich der Schuldenstand, da ein Darlehen für das Vorhaben Nr. 8 „Abwasserbeseitigung“ aufgenommen wurde.

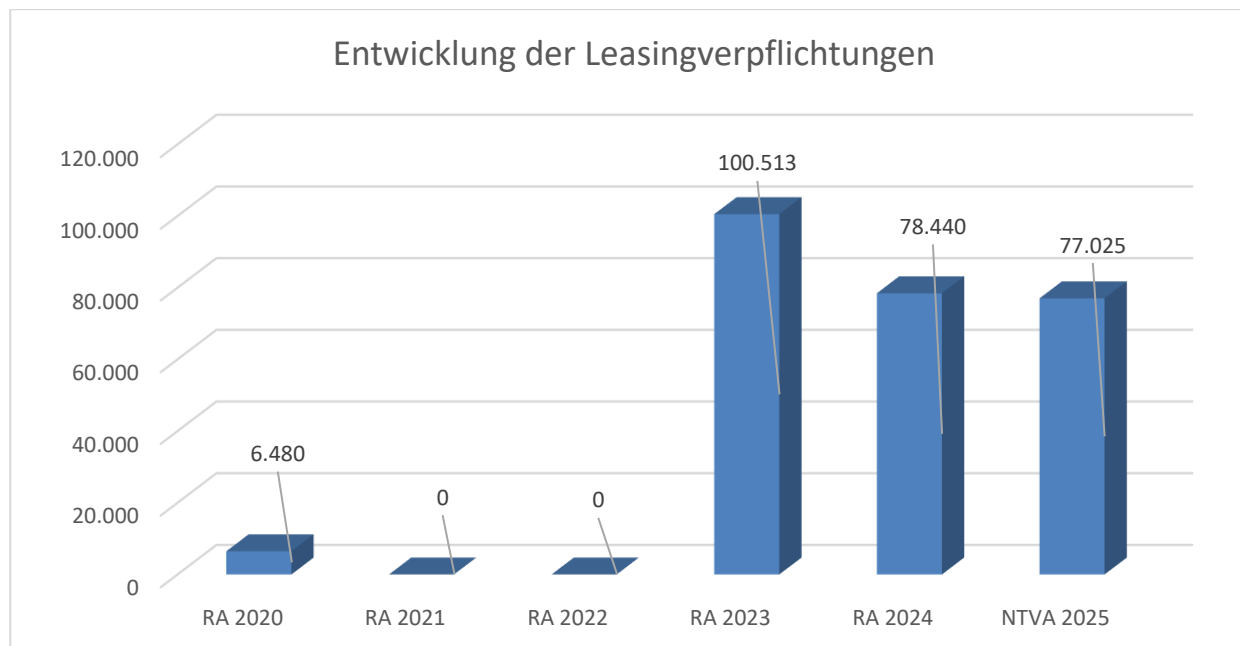
## Entwicklung der Rücklagen mit und ohne Zahlungsmittelreserve



Erläuterung: Die Entwicklung der Rücklagen zeigt an, inwieweit Rücklagen vorhanden sind und ob Rücklagen aufgebaut bzw. aufgebraucht werden.

Begründung durch die Gemeinde: Die Gemeinde hat bis zum Jahr 2019 keine Rücklagen gebildet. Im Jahr 2020 wurde die Eröffnungsbilanzrücklage (50% des Eröffnungsbilanzsaldos) gebildet. Im Jahr 2023 wurde die Haushaltspotentialrücklage gebildet, ebenso wurde ein Teil der Eröffnungsbilanzrücklage entnommen.

## Entwicklung der Leasingverpflichtungen

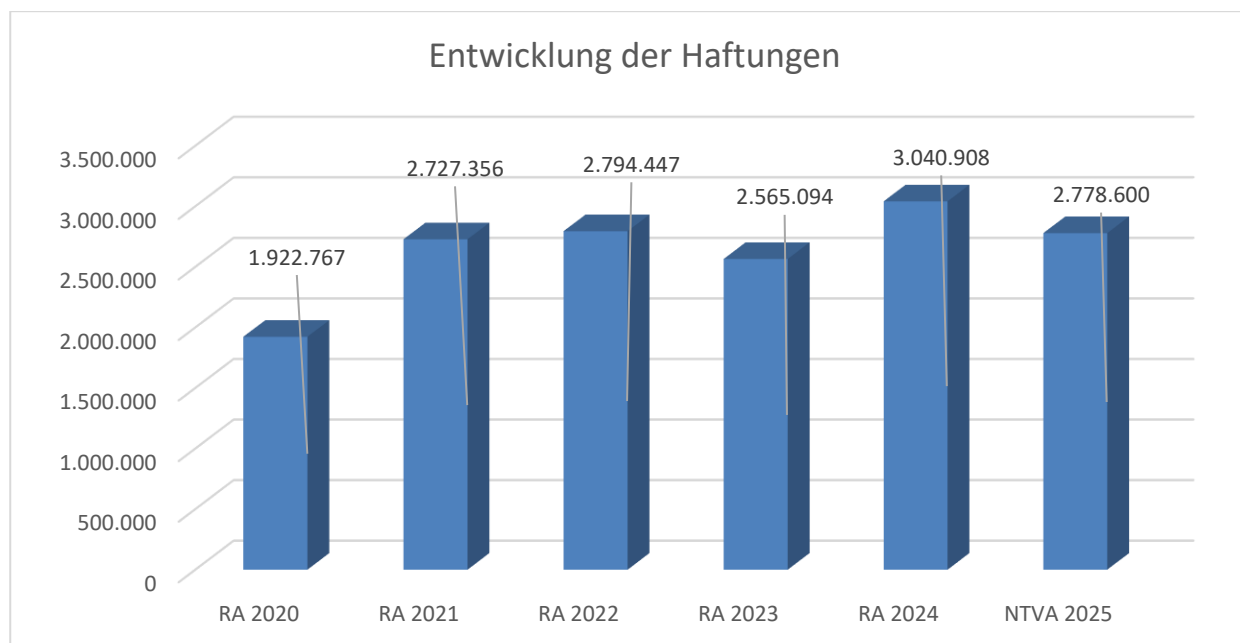


Erläuterung: Bei den Leasingverpflichtungen handelt es sich nicht um Finanzschulden (z.B. Darlehen), sondern um Verwaltungsschulden. Unabhängig davon stellen Leasingverbindlichkeiten Leistungsverpflichtungen für die Gemeinden dar und sind daher bei einer allfälligen Finanzlagenberechnung entsprechend zu berücksichtigen.

Die Leasingverpflichtungen sind mit Beginn des Jahres 2020 in einer eigenen Anlage gemäß VRV 2015 festzuhalten.

Begründung durch die Gemeinde: Im Jahr 2018 wurde der HAKO Citymaster (Kehrmaschine) angeschafft. Die Leasingfinanzierung endete am 31.03.2021. Im Jahr 2023 wurde ein Operating Leasing für die Kehrmaschine (HAKO Citymaster 1650 Comfort) abgeschlossen. Die Leasingverpflichtung endet am 31.03.2028

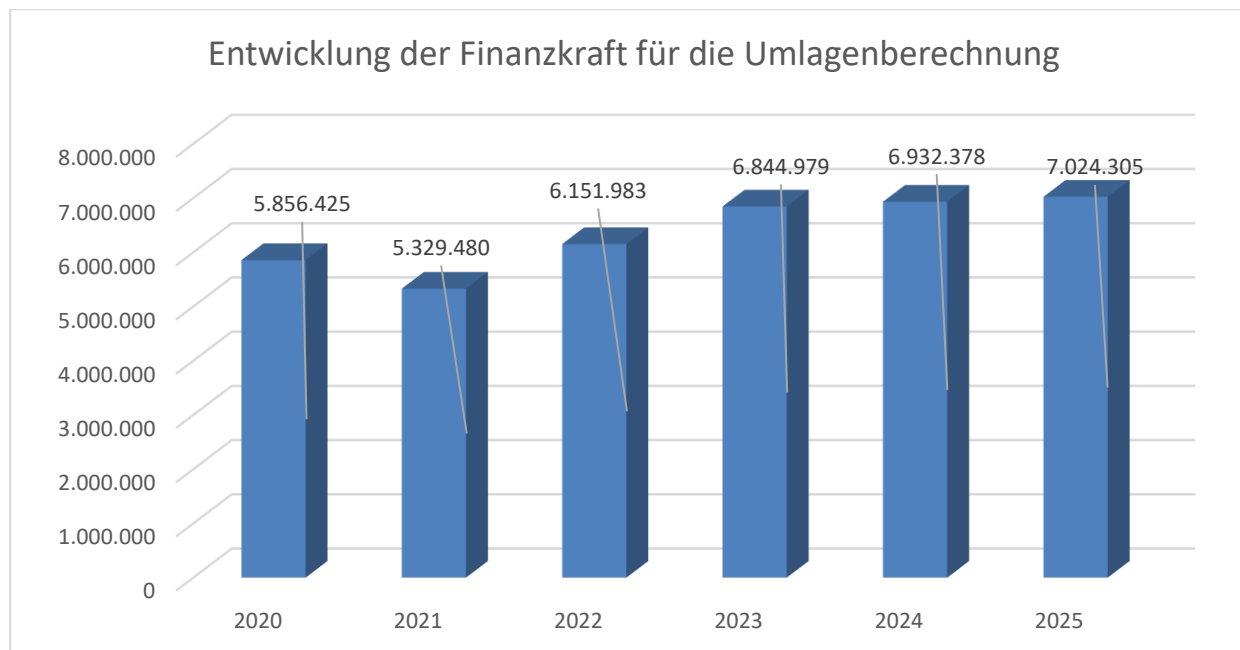
## Entwicklung der Haftungen



**Erläuterung:** Eine Gemeinde darf Bürgschaften und sonstige Haftungen nur übernehmen, wenn hierfür ein besonderes Interesse der Gemeinde gegeben ist, der Schuldner nachweist, dass eine ordnungsgemäße Verzinsung und Tilgung gesichert ist, die Haftungen befristet sind, der Betrag, für den haftet wird, ziffernmäßig bestimmt ist und die Gemeinde den daraus folgenden Zahlungsverpflichtungen nachkommen kann (vgl. § 78 Abs. 1 NÖ Gemeindeordnung 1973).

**Begründung durch die Gemeinde:** Die Gemeinde hat Haftungen beim Gemeindeabwasserverband „Oberes Urltal“, bei der Bioenergie NÖ (Heizkonzept NMS St. Peter) und bei der Abwassergenossenschaft Kürnberg. Im den Jahren 2021 und 2022 sind die Haftungen für die Sanierung der NMS Ramingtal hinzugekommen. 2023 wurde noch eine Haftung für den Reinhaltungsverband Steyr aufgenommen. Im Jahr 2024 wurde eine weitere Haftung für die Abwassergenossenschaft Kürnberg übernommen. Die ersten Haftungen laufen per 31.12.2025 ab.

## Entwicklung der Finanzkraft für die Umlagenberechnung



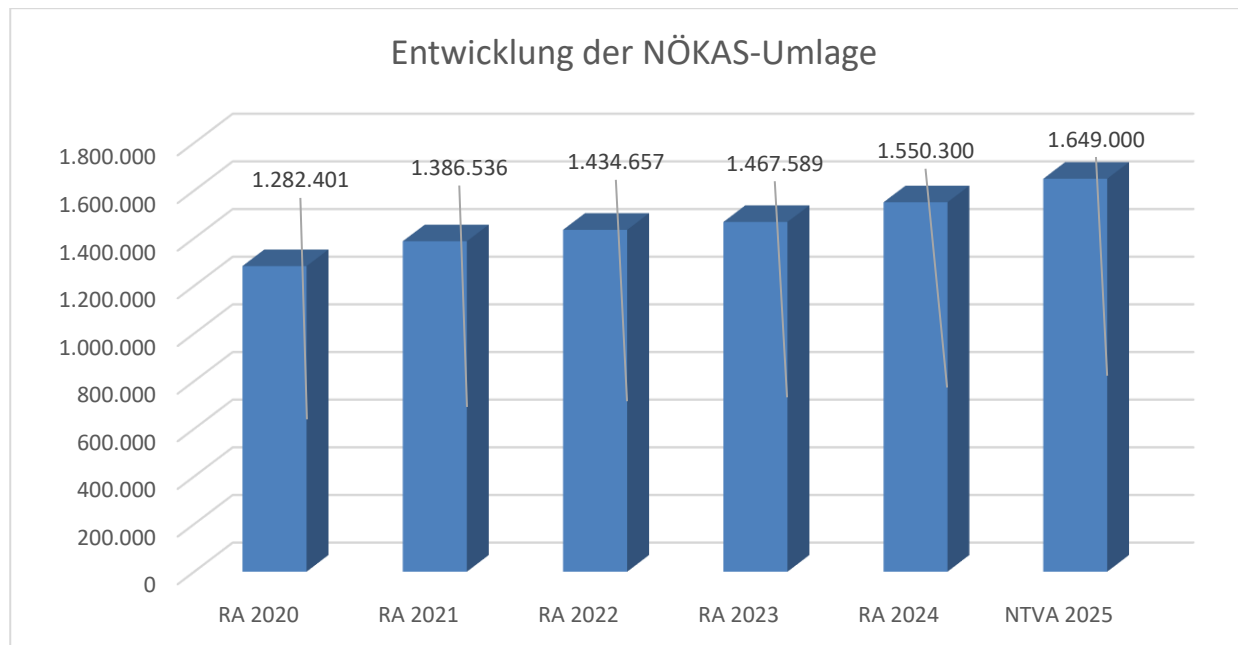
Erläuterung: Die Finanzkraft einer Gemeinde wird aus den

- Erträgen der ausschließlichen Gemeindeabgaben ohne die Gebühren für die Benützung von Gemeindeeinrichtungen und -anlagen und ohne die Interessentenbeiträge von Grundstückseigentümern und Anrainern und
- Ertragsanteilen an den gemeinschaftlichen Bundesabgaben ohne Spielbankenabgabe ermittelt.

Basis für die Ermittlung der Finanzkraft sind die tatsächlichen Beträge aufgrund der Rechnungsabschlüsse.

Die Darstellung der Entwicklung der Finanzkraft für die Umlagenberechnung hat insbesondere auf die Beitragsleistung der Gemeinden zum NÖ Krankenanstaltensprengel (NÖKAS) und zur Sozialumlage Auswirkungen. Eine Erhöhung oder Reduktion/Verminderung der Finanzkraft wirkt sich unmittelbar auf die Beitragsleistung aus.

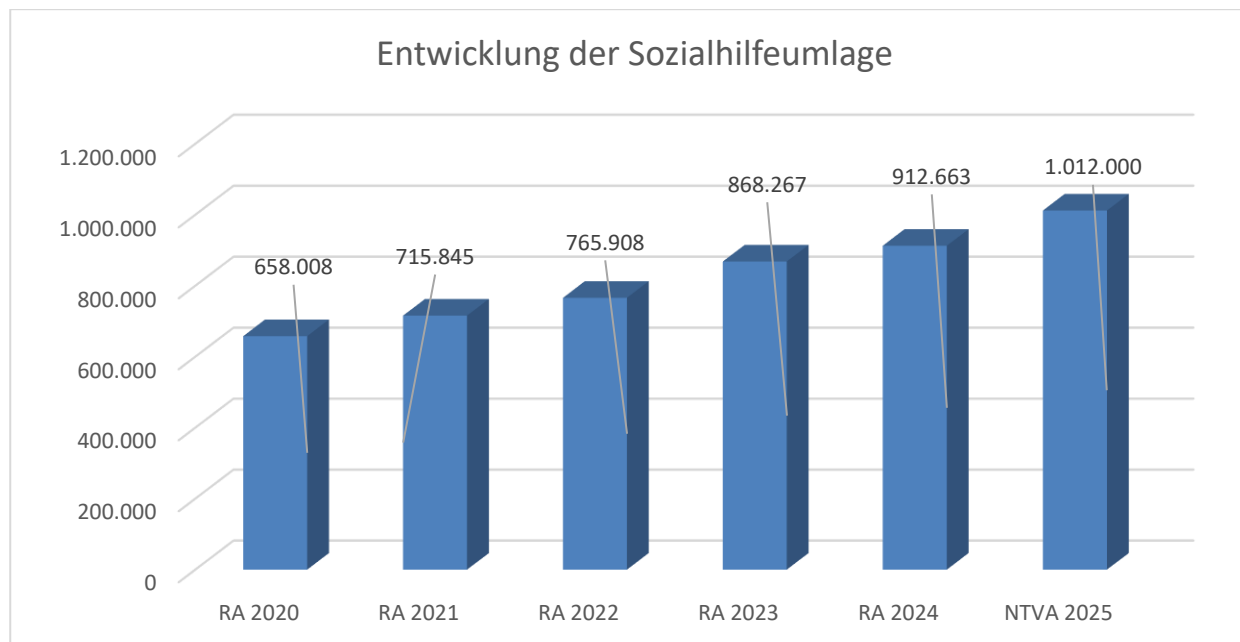
## Entwicklung der NÖKAS-Umlage



Erläuterung: Das Landesgebiet ist Beitragsbezirk und Krankenanstaltensprengel für alle öffentlichen Krankenanstalten in Niederösterreich. Beitragsbezirk und Krankenanstaltensprengel sind ein Gemeindeverband. Dem Gemeindeverband gehören alle Gemeinden Niederösterreichs an. Der Gemeindeverband ist juristische Person, er hat seinen Sitz am Sitz der Landesregierung und trägt die Bezeichnung "NÖ Krankenanstaltensprengel" (§ 61 Abs. 1 NÖ Krankenanstaltengesetz - NÖ KAG).

Die Gemeinden haben an den NÖ Krankenanstaltensprengel monatliche Beiträge zu leisten. Berechnungsgrundlage bilden dabei die Volkszahl und die Finanzkraft der Gemeinden. Steigerungen bei der Volkszahl und bei der Finanzkraft führen daher zu höheren Beitragsleistungen bei den Gemeinden. Diese monatlichen Beiträge werden von den der Gemeinde gebührenden monatlichen Vorschüsse auf die Ertragsanteile an den gemeinschaftlichen Bundesabgaben einbehalten. Ab 2021 wird der Rettungsdienstbeitrag an das Rote Kreuz mit dem NÖKAS eingehoben.

## Entwicklung der Sozialhilfeumlage



**Erläuterung:** Die Gemeinden haben jährlich einen Beitrag zu den vom Land zu tragenden Kosten der Sozialhilfe, die nicht durch Kostenbeitrags- und Ersatzleistungen oder durch sonstige für Zwecke der Sozialhilfe bestimmte Zuschüsse gedeckt sind, in der Höhe von 50 % an das Land zu entrichten (§ 44 NÖ Sozialhilfe-Ausführungsgesetz – NÖ SAG).

Die Leistungen für die Sozialhilfe-Umlage werden von der Landesregierung auf die einzelnen Gemeinden nach ihrer Finanzkraft (Finanzkraft für die Umlagenberechnung) aufgeteilt. Diese monatlichen Beiträge werden von den der Gemeinde gebührenden monatlichen Vorschüssen auf die Ertragsanteile an den gemeinschaftlichen Bundesabgaben einbehalten.





1. NVA Ergebnishaushalt Gesamt 1. Ebene (Anlage 1a)  
- interne Vergütungen enthalten



# 1. Nachtragsvoranschlag 2025

Marktgemeinde St. Peter in der Au

## NVA Ergebnishaushalt Gesamt 1. Ebene (Anlage 1a) - interne Vergütungen enthalten

MVAG	Mittelverwendungs- und -aufbringungsgruppen (1. Ebene)	VA 2025 inkl. NVA	VA 2025	1. NVA
211	Erträge aus der operativen Verwaltungstätigkeit	10.288.600,00	9.552.700,00	735.900,00
212	Erträge aus Transfers	2.253.000,00	1.838.000,00	415.000,00
213	Finanzerträge	500,00	1.000,00	-500,00
21	<b>Summe Erträge</b>	<b>12.542.100,00</b>	<b>11.391.700,00</b>	<b>1.150.400,00</b>
221	Personalaufwand	2.034.100,00	2.026.400,00	7.700,00
222	Sachaufwand	5.451.200,00	4.759.400,00	691.800,00
223	Transferaufwand	4.556.500,00	4.758.200,00	-201.700,00
224	Finanzaufwand	92.200,00	152.800,00	-60.600,00
22	<b>Summe Aufwendungen</b>	<b>12.134.000,00</b>	<b>11.696.800,00</b>	<b>437.200,00</b>
SA0	<b>Saldo (0) Nettoergebnis (21 - 22)</b>	<b>408.100,00</b>	<b>-305.100,00</b>	<b>713.200,00</b>
230	Entnahmen von Haushaltsrücklagen	322.300,00		322.300,00
240	Zuweisungen an Haushaltsrücklagen			
SA01	<b>Saldo (01) Haushaltsrücklagen (230 - 240)</b>	<b>322.300,00</b>	<b>0,00</b>	<b>322.300,00</b>
SA00	<b>Saldo (00) Nettoergebnis nach Haushaltsrücklagen (Saldo 0 + Saldo 01)</b>	<b>730.400,00</b>	<b>-305.100,00</b>	<b>1.035.500,00</b>



1. NVA Ergebnishaushalt Gesamt 1. und 2. Ebene (Anlage 1a)  
- interne Vergütungen enthalten



# 1. Nachtragsvoranschlag 2025

# NVA Ergebnishaushalt Gesamt 1. und 2. Ebene (Anlage 1a) - interne Vergütungen enthalten

Marktgemeinde St. Peter in der Au

MVAG	Mittelverwendungs- und aufbringungsgruppen (1. und 2. Ebene)	VA 2025 inkl. NVA	VA 2025	1. NVA
<b>211</b>	<b>Erträge aus der operativen Verwaltungstätigkeit</b>	<b>10.288.600,00</b>	<b>9.552.700,00</b>	<b>735.900,00</b>
2111	Erträge aus eigenen Abgaben	1.669.500,00	1.762.300,00	-92.800,00
2112	Erträge aus Ertragsanteilen	5.178.000,00	5.178.000,00	
2113	Erträge aus Gebühren	1.082.700,00	1.075.500,00	7.200,00
2114	Erträge aus Leistungen	355.100,00	251.800,00	103.300,00
2115	Erträge aus Besitz und wirtschaftlicher Tätigkeit	154.000,00	138.800,00	15.200,00
2116	Erträge aus Veräußerung und sonstige Erträge	1.821.000,00	1.146.300,00	674.700,00
2117	Nicht finanzierungswirksame operative Erträge	28.300,00		28.300,00
<b>212</b>	<b>Erträge aus Transfers</b>	<b>2.253.000,00</b>	<b>1.838.000,00</b>	<b>415.000,00</b>
2121	Transferertrag von Trägern des öffentlichen Rechts	1.885.400,00	1.504.200,00	381.200,00
2122	Transferertrag von Beteiligungen			
2123	Transferertrag von Unternehmen (mit Finanzunternehmen)	3.500,00	4.500,00	-1.000,00
2124	Transferertrag von Haushalten und Organisationen ohne Erwerbscharakter	9.800,00	2.000,00	7.800,00
2125	Transferertrag vom Ausland			
2126	Investitions- und Tilgungszuschüsse zwischen Unternehmungen und Betrieben der Gebietskörperschaft und der Gebietskörperschaft			
2127	Nicht finanzierungswirksamer Transferertrag	354.300,00	327.300,00	27.000,00
<b>213</b>	<b>Finanzerträge</b>	<b>500,00</b>	<b>1.000,00</b>	<b>-500,00</b>
2131	Erträge aus Zinsen	500,00	1.000,00	-500,00
2132	Erträge aus Zinsen aus derivativen Finanzinstrumenten mit und ohne Grundgeschäft			
2133	Erträge aus Gewinnentnahmen von marktbestimmten Betrieben			
2134	Sonstige Finanzerträge			
2135	Erträge aus Dividenden/Gewinnausschüttungen			
2136	Sonstige nicht finanzierungswirksame Finanzerträge			
<b>21</b>	<b>Summe Erträge</b>	<b>12.542.100,00</b>	<b>11.391.700,00</b>	<b>1.150.400,00</b>
<b>221</b>	<b>Personalaufwand</b>	<b>2.034.100,00</b>	<b>2.026.400,00</b>	<b>7.700,00</b>
2211	Personalaufwand (Bezüge, Nebengebühren, Mehrleistungen)	1.577.000,00	1.585.000,00	-8.000,00
2212	Gesetzlicher und freiwilliger Sozialaufwand	401.300,00	408.400,00	-7.100,00
2213	Sonstiger Personalaufwand			
2214	Nicht finanzierungswirksamer Personalaufwand	55.800,00	33.000,00	22.800,00
<b>222</b>	<b>Sachaufwand</b>	<b>5.451.200,00</b>	<b>4.759.400,00</b>	<b>691.800,00</b>
2221	Gebrauchs- und Verbrauchsgüter, Handelswaren	330.300,00	267.700,00	62.600,00
2222	Verwaltungs- und Betriebsaufwand	433.200,00	521.700,00	-88.500,00
2223	Leasing- und Mietaufwand	243.800,00	254.000,00	-10.200,00
2224	Instandhaltung	196.000,00	149.000,00	47.000,00
2225	Sonstiger Sachaufwand	2.216.500,00	1.564.700,00	651.800,00
2226	Nicht finanzierungswirksamer Sachaufwand	2.031.400,00	2.002.300,00	29.100,00

# 1. Nachtragsvoranschlag 2025

# NVA Ergebnishaushalt Gesamt 1. und 2. Ebene (Anlage 1a) - interne Vergütungen enthalten

Marktgemeinde St. Peter in der Au

MVAG	Mittelverwendungs- und aufbringungsgruppen (1. und 2. Ebene)	VA 2025 inkl. NVA	VA 2025	1. NVA
<b>223</b>	<b>Transferaufwand</b>	<b>4.556.500,00</b>	<b>4.758.200,00</b>	<b>-201.700,00</b>
2231	Transferaufwand an Träger des öffentlichen Rechts	4.206.700,00	4.446.600,00	-239.900,00
2232	Transferaufwand an Beteiligungen			
2233	Transferaufwand an Unternehmen (mit Finanzunternehmen)	150.700,00	157.300,00	-6.600,00
2234	Transferaufwand an Haushalte und Organisationen ohne Erwerbscharakter	199.100,00	154.300,00	44.800,00
2235	Transferaufwand an das Ausland			
2236	Investitions- und Tilgungszuschüsse zwischen Unternehmungen und Betrieben der Gebietskörperschaft und der Gebietskörperschaft			
2237	Nicht finanzierungswirksamer Transferaufwand			
<b>224</b>	<b>Finanzaufwand</b>	<b>92.200,00</b>	<b>152.800,00</b>	<b>-60.600,00</b>
2241	Aufwendungen für Zinsen	86.700,00	147.300,00	-60.600,00
2242	Zinsen und sonstige Aufwendungen aus derivativen Finanzinstrumenten mit und ohne Grundgeschäft			
2243	Gewinnentnahmen von Unternehmungen und marktbestimmten Betrieben der Gebietskörperschaft (innerhalb der Gebietskörperschaft)			
2244	Sonstiger Finanzaufwand	5.500,00	5.500,00	
2245	Nicht finanzierungswirksamer Finanzaufwand			
<b>22</b>	<b>Summe Aufwendungen</b>	<b>12.134.000,00</b>	<b>11.696.800,00</b>	<b>437.200,00</b>
<b>SA0</b>	<b>Saldo (0) Nettoergebnis (21 - 22)</b>	<b>408.100,00</b>	<b>-305.100,00</b>	<b>713.200,00</b>
<b>230</b>	<b>Entnahmen von Haushaltsrücklagen</b>	<b>322.300,00</b>	<b>0,00</b>	<b>322.300,00</b>
2301	Entnahmen von Haushaltsrücklagen	322.300,00		322.300,00
<b>240</b>	<b>Zuweisungen an Haushaltsrücklagen</b>	<b>0,00</b>	<b>0,00</b>	<b>0,00</b>
2401	Zuweisungen an Haushaltsrücklagen			
<b>SA01</b>	<b>Saldo (01) Haushaltsrücklagen (230 - 240)</b>	<b>322.300,00</b>	<b>0,00</b>	<b>322.300,00</b>
<b>SA00</b>	<b>Saldo (00) Nettoergebnis nach Haushaltsrücklagen (Saldo 0 + Saldo 01)</b>	<b>730.400,00</b>	<b>-305.100,00</b>	<b>1.035.500,00</b>



# 1. NVA Ergebnishaushalt Bereichsbudget 1. und 2. Ebene (Anlage 1a)



# 1. Nachtragsvoranschlag 2025

Marktgemeinde St. Peter in der Au

# NVA Ergebnishaushalt Bereichsbudget 1. und 2. Ebene (Anlage 1a)

## Vertretungskörper und allgemeine Verwaltung (Gruppe 0)

MVAG	Mittelverwendungs- und -aufbringungsgruppen (1. und 2. Ebene)	VA 2025 inkl. NVA	VA 2025	1. NVA
<b>211</b>	<b>Erträge aus der operativen Verwaltungstätigkeit</b>	<b>143.800,00</b>	<b>136.100,00</b>	<b>7.700,00</b>
2111	Erträge aus eigenen Abgaben			
2112	Erträge aus Ertragsanteilen			
2113	Erträge aus Gebühren			
2114	Erträge aus Leistungen	8.700,00	8.200,00	500,00
2115	Erträge aus Besitz und wirtschaftlicher Tätigkeit	39.000,00	32.000,00	7.000,00
2116	Erträge aus Veräußerung und sonstige Erträge	96.100,00	95.900,00	200,00
2117	Nicht finanzierungswirksame operative Erträge			
<b>212</b>	<b>Erträge aus Transfers</b>	<b>18.000,00</b>	<b>22.200,00</b>	<b>-4.200,00</b>
2121	Transferertrag von Trägern des öffentlichen Rechts	18.000,00	22.200,00	-4.200,00
2122	Transferertrag von Beteiligungen			
2123	Transferertrag von Unternehmen (mit Finanzunternehmen)			
2124	Transferertrag von Haushalten und Organisationen ohne Erwerbscharakter			
2125	Transferertrag vom Ausland			
2126	Investitions- und Tilgungszuschüsse zwischen Unternehmungen und Betrieben der Gebietskörperschaft und der Gebietskörperschaft			
2127	Nicht finanzierungswirksamer Transferertrag			
<b>213</b>	<b>Finanzerträge</b>	<b>0,00</b>	<b>0,00</b>	<b>0,00</b>
2131	Erträge aus Zinsen			
2132	Erträge aus Zinsen aus derivativen Finanzinstrumenten mit und ohne Grundgeschäft			
2133	Erträge aus Gewinnentnahmen von marktbestimmten Betrieben			
2134	Sonstige Finanzerträge			
2135	Erträge aus Dividenden/Gewinnausschüttungen			
2136	Sonstige nicht finanzierungswirksame Finanzerträge			
<b>21</b>	<b>Summe Erträge</b>	<b>161.800,00</b>	<b>158.300,00</b>	<b>3.500,00</b>
<b>221</b>	<b>Personalaufwand</b>	<b>616.800,00</b>	<b>610.800,00</b>	<b>6.000,00</b>
2211	Personalaufwand (Bezüge, Nebengebühren, Mehrleistungen)	470.600,00	469.400,00	1.200,00
2212	Gesetzlicher und freiwilliger Sozialaufwand	137.600,00	133.800,00	3.800,00
2213	Sonstiger Personalaufwand			
2214	Nicht finanzierungswirksamer Personalaufwand	8.600,00	7.600,00	1.000,00
<b>222</b>	<b>Sachaufwand</b>	<b>744.100,00</b>	<b>761.000,00</b>	<b>-16.900,00</b>
2221	Gebrauchs- und Verbrauchsgüter, Handelswaren	46.700,00	50.300,00	-3.600,00
2222	Verwaltungs- und Betriebsaufwand	56.400,00	59.800,00	-3.400,00

# 1. Nachtragsvoranschlag 2025

Marktgemeinde St. Peter in der Au

# NVA Ergebnishaushalt Bereichsbudget 1. und 2. Ebene (Anlage 1a)

## Vertretungskörper und allgemeine Verwaltung (Gruppe 0)

MVAG	Mittelverwendungs- und -aufbringungsgruppen (1. und 2. Ebene)	VA 2025 inkl. NVA	VA 2025	1. NVA
2223	Leasing- und Mietaufwand	158.000,00	161.100,00	-3.100,00
2224	Instandhaltung	800,00	800,00	
2225	Sonstiger Sachaufwand	452.000,00	459.600,00	-7.600,00
2226	Nicht finanzierungswirksamer Sachaufwand	30.200,00	29.400,00	800,00
<b>223</b>	<b>Transferaufwand</b>	<b>67.700,00</b>	<b>69.200,00</b>	<b>-1.500,00</b>
2231	Transferaufwand an Träger des öffentlichen Rechts	50.700,00	52.500,00	-1.800,00
2232	Transferaufwand an Beteiligungen			
2233	Transferaufwand an Unternehmen (mit Finanzunternehmen)			
2234	Transferaufwand an Haushalte und Organisationen ohne Erwerbscharakter	17.000,00	16.700,00	300,00
2235	Transferaufwand an das Ausland			
2236	Investitions- und Tilgungszuschüsse zwischen Unternehmungen und Betrieben der Gebietskörperschaft und der Gebietskörperschaft			
2237	Nicht finanzierungswirksamer Transferaufwand			
<b>224</b>	<b>Finanzaufwand</b>	<b>600,00</b>	<b>600,00</b>	<b>0,00</b>
2241	Aufwendungen für Zinsen	600,00	600,00	
2242	Zinsen und sonstige Aufwendungen aus derivativen Finanzinstrumenten mit und ohne Grundgeschäft			
2243	Gewinnentnahmen von Unternehmungen und marktbestimmten Betrieben der Gebietskörperschaft (innerhalb der Gebietskörperschaft)			
2244	Sonstiger Finanzaufwand			
2245	Nicht finanzierungswirksamer Finanzaufwand			
<b>22</b>	<b>Summe Aufwendungen</b>	<b>1.429.200,00</b>	<b>1.441.600,00</b>	<b>-12.400,00</b>
<b>SA0</b>	<b>Saldo (0) Nettoergebnis (21 - 22)</b>	<b>-1.267.400,00</b>	<b>-1.283.300,00</b>	<b>15.900,00</b>
<b>230</b>	<b>Entnahmen von Haushaltsrücklagen</b>	<b>0,00</b>	<b>0,00</b>	<b>0,00</b>
2301	Entnahmen von Haushaltsrücklagen			
<b>240</b>	<b>Zuweisungen an Haushaltsrücklagen</b>	<b>0,00</b>	<b>0,00</b>	<b>0,00</b>
2401	Zuweisungen an Haushaltsrücklagen			
<b>SA01</b>	<b>Saldo (01) Haushaltsrücklagen (230 - 240)</b>	<b>0,00</b>	<b>0,00</b>	<b>0,00</b>
<b>SA00</b>	<b>Saldo (00) Nettoergebnis nach Haushaltsrücklagen (Saldo 0 + Saldo 01)</b>	<b>-1.267.400,00</b>	<b>-1.283.300,00</b>	<b>15.900,00</b>

# 1. Nachtragsvoranschlag 2025

Marktgemeinde St. Peter in der Au

## NVA Ergebnishaushalt Bereichsbudget 1. und 2. Ebene (Anlage 1a)

### Öffentliche Ordnung und Sicherheit (Gruppe 1)

MVAG	Mittelverwendungs- und -aufbringungsgruppen (1. und 2. Ebene)	VA 2025 inkl. NVA	VA 2025	1. NVA
<b>211</b>	<b>Erträge aus der operativen Verwaltungstätigkeit</b>	<b>665.800,00</b>	<b>9.000,00</b>	<b>656.800,00</b>
2111	Erträge aus eigenen Abgaben			
2112	Erträge aus Ertragsanteilen			
2113	Erträge aus Gebühren			
2114	Erträge aus Leistungen	8.000,00	9.000,00	-1.000,00
2115	Erträge aus Besitz und wirtschaftlicher Tätigkeit			
2116	Erträge aus Veräußerung und sonstige Erträge	657.800,00		657.800,00
2117	Nicht finanzierungswirksame operative Erträge			
<b>212</b>	<b>Erträge aus Transfers</b>	<b>222.300,00</b>	<b>157.900,00</b>	<b>64.400,00</b>
2121	Transferertrag von Trägern des öffentlichen Rechts	150.000,00	91.100,00	58.900,00
2122	Transferertrag von Beteiligungen			
2123	Transferertrag von Unternehmen (mit Finanzunternehmen)			
2124	Transferertrag von Haushalten und Organisationen ohne Erwerbscharakter			
2125	Transferertrag vom Ausland			
2126	Investitions- und Tilgungszuschüsse zwischen Unternehmungen und Betrieben der Gebietskörperschaft und der Gebietskörperschaft			
2127	Nicht finanzierungswirksamer Transferertrag	72.300,00	66.800,00	5.500,00
<b>213</b>	<b>Finanzerträge</b>	<b>0,00</b>	<b>0,00</b>	<b>0,00</b>
2131	Erträge aus Zinsen			
2132	Erträge aus Zinsen aus derivativen Finanzinstrumenten mit und ohne Grundgeschäft			
2133	Erträge aus Gewinnentnahmen von marktbestimmten Betrieben			
2134	Sonstige Finanzerträge			
2135	Erträge aus Dividenden/Gewinnausschüttungen			
2136	Sonstige nicht finanzierungswirksame Finanzerträge			
<b>21</b>	<b>Summe Erträge</b>	<b>888.100,00</b>	<b>166.900,00</b>	<b>721.200,00</b>
<b>221</b>	<b>Personalaufwand</b>	<b>0,00</b>	<b>0,00</b>	<b>0,00</b>
2211	Personalaufwand (Bezüge, Nebengebühren, Mehrleistungen)			
2212	Gesetzlicher und freiwilliger Sozialaufwand			
2213	Sonstiger Personalaufwand			
2214	Nicht finanzierungswirksamer Personalaufwand			
<b>222</b>	<b>Sachaufwand</b>	<b>283.600,00</b>	<b>236.700,00</b>	<b>46.900,00</b>
2221	Gebrauchs- und Verbrauchsgüter, Handelswaren	100,00	100,00	
2222	Verwaltungs- und Betriebsaufwand	28.700,00	24.200,00	4.500,00

# 1. Nachtragsvoranschlag 2025

Marktgemeinde St. Peter in der Au

## NVA Ergebnishaushalt Bereichsbudget 1. und 2. Ebene (Anlage 1a)

### Öffentliche Ordnung und Sicherheit (Gruppe 1)

MVAG	Mittelverwendungs- und -aufbringungsgruppen (1. und 2. Ebene)	VA 2025 inkl. NVA	VA 2025	1. NVA
2223	Leasing- und Mietaufwand			
2224	Instandhaltung	77.000,00	50.000,00	27.000,00
2225	Sonstiger Sachaufwand	2.300,00	300,00	2.000,00
2226	Nicht finanzierungswirksamer Sachaufwand	175.500,00	162.100,00	13.400,00
<b>223</b>	<b>Transferaufwand</b>	<b>56.700,00</b>	<b>56.700,00</b>	<b>0,00</b>
2231	Transferaufwand an Träger des öffentlichen Rechts	56.700,00	56.700,00	
2232	Transferaufwand an Beteiligungen			
2233	Transferaufwand an Unternehmen (mit Finanzunternehmen)			
2234	Transferaufwand an Haushalte und Organisationen ohne Erwerbscharakter			
2235	Transferaufwand an das Ausland			
2236	Investitions- und Tilgungszuschüsse zwischen Unternehmungen und Betrieben der Gebietskörperschaft und der Gebietskörperschaft			
2237	Nicht finanzierungswirksamer Transferaufwand			
<b>224</b>	<b>Finanzaufwand</b>	<b>17.300,00</b>	<b>52.300,00</b>	<b>-35.000,00</b>
2241	Aufwendungen für Zinsen	17.300,00	52.300,00	-35.000,00
2242	Zinsen und sonstige Aufwendungen aus derivativen Finanzinstrumenten mit und ohne Grundgeschäft			
2243	Gewinnentnahmen von Unternehmungen und marktbestimmten Betrieben der Gebietskörperschaft (innerhalb der Gebietskörperschaft)			
2244	Sonstiger Finanzaufwand			
2245	Nicht finanzierungswirksamer Finanzaufwand			
<b>22</b>	<b>Summe Aufwendungen</b>	<b>357.600,00</b>	<b>345.700,00</b>	<b>11.900,00</b>
<b>SA0</b>	<b>Saldo (0) Nettoergebnis (21 - 22)</b>	<b>530.500,00</b>	<b>-178.800,00</b>	<b>709.300,00</b>
<b>230</b>	<b>Entnahmen von Haushaltsrücklagen</b>	<b>0,00</b>	<b>0,00</b>	<b>0,00</b>
2301	Entnahmen von Haushaltsrücklagen			
<b>240</b>	<b>Zuweisungen an Haushaltsrücklagen</b>	<b>0,00</b>	<b>0,00</b>	<b>0,00</b>
2401	Zuweisungen an Haushaltsrücklagen			
<b>SA01</b>	<b>Saldo (01) Haushaltsrücklagen (230 - 240)</b>	<b>0,00</b>	<b>0,00</b>	<b>0,00</b>
<b>SA00</b>	<b>Saldo (00) Nettoergebnis nach Haushaltsrücklagen (Saldo 0 + Saldo 01)</b>	<b>530.500,00</b>	<b>-178.800,00</b>	<b>709.300,00</b>

# 1. Nachtragsvoranschlag 2025

Marktgemeinde St. Peter in der Au

# NVA Ergebnishaushalt Bereichsbudget 1. und 2. Ebene (Anlage 1a)

## Unterricht, Erziehung, Sport und Wissenschaft (Gruppe 2)

MVAG	Mittelverwendungs- und -aufbringungsgruppen (1. und 2. Ebene)	VA 2025 inkl. NVA	VA 2025	1. NVA
<b>211</b>	<b>Erträge aus der operativen Verwaltungstätigkeit</b>	<b>161.700,00</b>	<b>160.000,00</b>	<b>1.700,00</b>
2111	Erträge aus eigenen Abgaben			
2112	Erträge aus Ertragsanteilen			
2113	Erträge aus Gebühren			
2114	Erträge aus Leistungen	151.900,00	154.800,00	-2.900,00
2115	Erträge aus Besitz und wirtschaftlicher Tätigkeit	200,00	200,00	
2116	Erträge aus Veräußerung und sonstige Erträge	4.800,00	5.000,00	-200,00
2117	Nicht finanzierungswirksame operative Erträge	4.800,00		4.800,00
<b>212</b>	<b>Erträge aus Transfers</b>	<b>448.200,00</b>	<b>337.400,00</b>	<b>110.800,00</b>
2121	Transferertrag von Trägern des öffentlichen Rechts	377.000,00	281.400,00	95.600,00
2122	Transferertrag von Beteiligungen			
2123	Transferertrag von Unternehmen (mit Finanzunternehmen)	500,00	500,00	
2124	Transferertrag von Haushalten und Organisationen ohne Erwerbscharakter			
2125	Transferertrag vom Ausland			
2126	Investitions- und Tilgungszuschüsse zwischen Unternehmungen und Betrieben der Gebietskörperschaft und der Gebietskörperschaft			
2127	Nicht finanzierungswirksamer Transferertrag	70.700,00	55.500,00	15.200,00
<b>213</b>	<b>Finanzerträge</b>	<b>0,00</b>	<b>0,00</b>	<b>0,00</b>
2131	Erträge aus Zinsen			
2132	Erträge aus Zinsen aus derivativen Finanzinstrumenten mit und ohne Grundgeschäft			
2133	Erträge aus Gewinnentnahmen von marktbestimmten Betrieben			
2134	Sonstige Finanzerträge			
2135	Erträge aus Dividenden/Gewinnausschüttungen			
2136	Sonstige nicht finanzierungswirksame Finanzerträge			
<b>21</b>	<b>Summe Erträge</b>	<b>609.900,00</b>	<b>497.400,00</b>	<b>112.500,00</b>
<b>221</b>	<b>Personalaufwand</b>	<b>789.200,00</b>	<b>783.500,00</b>	<b>5.700,00</b>
2211	Personalaufwand (Bezüge, Nebengebühren, Mehrleistungen)	619.500,00	609.000,00	10.500,00
2212	Gesetzlicher und freiwilliger Sozialaufwand	152.000,00	163.100,00	-11.100,00
2213	Sonstiger Personalaufwand			
2214	Nicht finanzierungswirksamer Personalaufwand	17.700,00	11.400,00	6.300,00
<b>222</b>	<b>Sachaufwand</b>	<b>672.000,00</b>	<b>668.500,00</b>	<b>3.500,00</b>
2221	Gebrauchs- und Verbrauchsgüter, Handelswaren	92.500,00	94.300,00	-1.800,00
2222	Verwaltungs- und Betriebsaufwand	166.100,00	186.100,00	-20.000,00

# 1. Nachtragsvoranschlag 2025

Marktgemeinde St. Peter in der Au

# NVA Ergebnishaushalt Bereichsbudget 1. und 2. Ebene (Anlage 1a)

## Unterricht, Erziehung, Sport und Wissenschaft (Gruppe 2)

MVAG	Mittelverwendungs- und -aufbringungsgruppen (1. und 2. Ebene)	VA 2025 inkl. NVA	VA 2025	1. NVA
2223	Leasing- und Mietaufwand	3.800,00	2.000,00	1.800,00
2224	Instandhaltung	35.300,00	20.000,00	15.300,00
2225	Sonstiger Sachaufwand	103.100,00	96.900,00	6.200,00
2226	Nicht finanzierungswirksamer Sachaufwand	271.200,00	269.200,00	2.000,00
<b>223</b>	<b>Transferaufwand</b>	<b>575.000,00</b>	<b>757.900,00</b>	<b>-182.900,00</b>
2231	Transferaufwand an Träger des öffentlichen Rechts	538.900,00	736.500,00	-197.600,00
2232	Transferaufwand an Beteiligungen			
2233	Transferaufwand an Unternehmen (mit Finanzunternehmen)			
2234	Transferaufwand an Haushalte und Organisationen ohne Erwerbscharakter	36.100,00	21.400,00	14.700,00
2235	Transferaufwand an das Ausland			
2236	Investitions- und Tilgungszuschüsse zwischen Unternehmungen und Betrieben der Gebietskörperschaft und der Gebietskörperschaft			
2237	Nicht finanzierungswirksamer Transferaufwand			
<b>224</b>	<b>Finanzaufwand</b>	<b>16.400,00</b>	<b>16.400,00</b>	<b>0,00</b>
2241	Aufwendungen für Zinsen	16.400,00	16.400,00	
2242	Zinsen und sonstige Aufwendungen aus derivativen Finanzinstrumenten mit und ohne Grundgeschäft			
2243	Gewinnentnahmen von Unternehmungen und marktbestimmten Betrieben der Gebietskörperschaft (innerhalb der Gebietskörperschaft)			
2244	Sonstiger Finanzaufwand			
2245	Nicht finanzierungswirksamer Finanzaufwand			
<b>22</b>	<b>Summe Aufwendungen</b>	<b>2.052.600,00</b>	<b>2.226.300,00</b>	<b>-173.700,00</b>
<b>SA0</b>	<b>Saldo (0) Nettoergebnis (21 - 22)</b>	<b>-1.442.700,00</b>	<b>-1.728.900,00</b>	<b>286.200,00</b>
<b>230</b>	<b>Entnahmen von Haushaltsrücklagen</b>	<b>0,00</b>	<b>0,00</b>	<b>0,00</b>
2301	Entnahmen von Haushaltsrücklagen			
<b>240</b>	<b>Zuweisungen an Haushaltsrücklagen</b>	<b>0,00</b>	<b>0,00</b>	<b>0,00</b>
2401	Zuweisungen an Haushaltsrücklagen			
<b>SA01</b>	<b>Saldo (01) Haushaltsrücklagen (230 - 240)</b>	<b>0,00</b>	<b>0,00</b>	<b>0,00</b>
<b>SA00</b>	<b>Saldo (00) Nettoergebnis nach Haushaltsrücklagen (Saldo 0 + Saldo 01)</b>	<b>-1.442.700,00</b>	<b>-1.728.900,00</b>	<b>286.200,00</b>



# 1. Nachtragsvoranschlag 2025

Marktgemeinde St. Peter in der Au

# NVA Ergebnishaushalt Bereichsbudget 1. und 2. Ebene (Anlage 1a)

## Kunst, Kultur und Kultus (Gruppe 3)

MVAG	Mittelverwendungs- und -aufbringungsgruppen (1. und 2. Ebene)	VA 2025 inkl. NVA	VA 2025	1. NVA
<b>211</b>	<b>Erträge aus der operativen Verwaltungstätigkeit</b>	<b>55.300,00</b>	<b>26.500,00</b>	<b>28.800,00</b>
2111	Erträge aus eigenen Abgaben			
2112	Erträge aus Ertragsanteilen			
2113	Erträge aus Gebühren			
2114	Erträge aus Leistungen	54.200,00	25.400,00	28.800,00
2115	Erträge aus Besitz und wirtschaftlicher Tätigkeit	1.000,00	1.000,00	
2116	Erträge aus Veräußerung und sonstige Erträge	100,00	100,00	
2117	Nicht finanzierungswirksame operative Erträge			
<b>212</b>	<b>Erträge aus Transfers</b>	<b>25.800,00</b>	<b>14.300,00</b>	<b>11.500,00</b>
2121	Transferertrag von Trägern des öffentlichen Rechts	22.500,00	10.000,00	12.500,00
2122	Transferertrag von Beteiligungen			
2123	Transferertrag von Unternehmen (mit Finanzunternehmen)	3.000,00	4.000,00	-1.000,00
2124	Transferertrag von Haushalten und Organisationen ohne Erwerbscharakter			
2125	Transferertrag vom Ausland			
2126	Investitions- und Tilgungszuschüsse zwischen Unternehmungen und Betrieben der Gebietskörperschaft und der Gebietskörperschaft			
2127	Nicht finanzierungswirksamer Transferertrag	300,00	300,00	
<b>213</b>	<b>Finanzerträge</b>	<b>0,00</b>	<b>0,00</b>	<b>0,00</b>
2131	Erträge aus Zinsen			
2132	Erträge aus Zinsen aus derivativen Finanzinstrumenten mit und ohne Grundgeschäft			
2133	Erträge aus Gewinnentnahmen von marktbestimmten Betrieben			
2134	Sonstige Finanzerträge			
2135	Erträge aus Dividenden/Gewinnausschüttungen			
2136	Sonstige nicht finanzierungswirksame Finanzerträge			
<b>21</b>	<b>Summe Erträge</b>	<b>81.100,00</b>	<b>40.800,00</b>	<b>40.300,00</b>
<b>221</b>	<b>Personalaufwand</b>	<b>300,00</b>	<b>300,00</b>	<b>0,00</b>
2211	Personalaufwand (Bezüge, Nebengebühren, Mehrleistungen)	300,00	300,00	
2212	Gesetzlicher und freiwilliger Sozialaufwand			
2213	Sonstiger Personalaufwand			
2214	Nicht finanzierungswirksamer Personalaufwand			
<b>222</b>	<b>Sachaufwand</b>	<b>108.100,00</b>	<b>87.500,00</b>	<b>20.600,00</b>
2221	Gebrauchs- und Verbrauchsgüter, Handelswaren	17.900,00	15.500,00	2.400,00
2222	Verwaltungs- und Betriebsaufwand			

# 1. Nachtragsvoranschlag 2025

Marktgemeinde St. Peter in der Au

# NVA Ergebnishaushalt Bereichsbudget 1. und 2. Ebene (Anlage 1a)

## Kunst, Kultur und Kultus (Gruppe 3)

MVAG	Mittelverwendungs- und -aufbringungsgruppen (1. und 2. Ebene)	VA 2025 inkl. NVA	VA 2025	1. NVA
2223	Leasing- und Mietaufwand			
2224	Instandhaltung	4.000,00	800,00	3.200,00
2225	Sonstiger Sachaufwand	81.000,00	66.000,00	15.000,00
2226	Nicht finanzierungswirksamer Sachaufwand	5.200,00	5.200,00	
<b>223</b>	<b>Transferaufwand</b>	<b>249.500,00</b>	<b>253.500,00</b>	<b>-4.000,00</b>
2231	Transferaufwand an Träger des öffentlichen Rechts	226.300,00	245.300,00	-19.000,00
2232	Transferaufwand an Beteiligungen			
2233	Transferaufwand an Unternehmen (mit Finanzunternehmen)			
2234	Transferaufwand an Haushalte und Organisationen ohne Erwerbscharakter	23.200,00	8.200,00	15.000,00
2235	Transferaufwand an das Ausland			
2236	Investitions- und Tilgungszuschüsse zwischen Unternehmungen und Betrieben der Gebietskörperschaft und der Gebietskörperschaft			
2237	Nicht finanzierungswirksamer Transferaufwand			
<b>224</b>	<b>Finanzaufwand</b>	<b>0,00</b>	<b>0,00</b>	<b>0,00</b>
2241	Aufwendungen für Zinsen			
2242	Zinsen und sonstige Aufwendungen aus derivativen Finanzinstrumenten mit und ohne Grundgeschäft			
2243	Gewinnentnahmen von Unternehmungen und marktbestimmten Betrieben der Gebietskörperschaft (innerhalb der Gebietskörperschaft)			
2244	Sonstiger Finanzaufwand			
2245	Nicht finanzierungswirksamer Finanzaufwand			
<b>22</b>	<b>Summe Aufwendungen</b>	<b>357.900,00</b>	<b>341.300,00</b>	<b>16.600,00</b>
<b>SA0</b>	<b>Saldo (0) Nettoergebnis (21 - 22)</b>	<b>-276.800,00</b>	<b>-300.500,00</b>	<b>23.700,00</b>
<b>230</b>	<b>Entnahmen von Haushaltsrücklagen</b>	<b>0,00</b>	<b>0,00</b>	<b>0,00</b>
2301	Entnahmen von Haushaltsrücklagen			
<b>240</b>	<b>Zuweisungen an Haushaltsrücklagen</b>	<b>0,00</b>	<b>0,00</b>	<b>0,00</b>
2401	Zuweisungen an Haushaltsrücklagen			
<b>SA01</b>	<b>Saldo (01) Haushaltsrücklagen (230 - 240)</b>	<b>0,00</b>	<b>0,00</b>	<b>0,00</b>
<b>SA00</b>	<b>Saldo (00) Nettoergebnis nach Haushaltsrücklagen (Saldo 0 + Saldo 01)</b>	<b>-276.800,00</b>	<b>-300.500,00</b>	<b>23.700,00</b>

# 1. Nachtragsvoranschlag 2025

Marktgemeinde St. Peter in der Au

# NVA Ergebnishaushalt Bereichsbudget 1. und 2. Ebene (Anlage 1a)

## Soziale Wohlfahrt und Wohnbauförderung (Gruppe 4)

MVAG	Mittelverwendungs- und -aufbringungsgruppen (1. und 2. Ebene)	VA 2025 inkl. NVA	VA 2025	1. NVA
<b>211</b>	<b>Erträge aus der operativen Verwaltungstätigkeit</b>	<b>600,00</b>	<b>600,00</b>	<b>0,00</b>
2111	Erträge aus eigenen Abgaben			
2112	Erträge aus Ertragsanteilen			
2113	Erträge aus Gebühren			
2114	Erträge aus Leistungen	600,00	600,00	
2115	Erträge aus Besitz und wirtschaftlicher Tätigkeit			
2116	Erträge aus Veräußerung und sonstige Erträge			
2117	Nicht finanzierungswirksame operative Erträge			
<b>212</b>	<b>Erträge aus Transfers</b>	<b>152.600,00</b>	<b>0,00</b>	<b>152.600,00</b>
2121	Transferertrag von Trägern des öffentlichen Rechts	152.600,00		152.600,00
2122	Transferertrag von Beteiligungen			
2123	Transferertrag von Unternehmen (mit Finanzunternehmen)			
2124	Transferertrag von Haushalten und Organisationen ohne Erwerbscharakter			
2125	Transferertrag vom Ausland			
2126	Investitions- und Tilgungszuschüsse zwischen Unternehmungen und Betrieben der Gebietskörperschaft und der Gebietskörperschaft			
2127	Nicht finanzierungswirksamer Transferertrag			
<b>213</b>	<b>Finanzerträge</b>	<b>0,00</b>	<b>0,00</b>	<b>0,00</b>
2131	Erträge aus Zinsen			
2132	Erträge aus Zinsen aus derivativen Finanzinstrumenten mit und ohne Grundgeschäft			
2133	Erträge aus Gewinnentnahmen von marktbestimmten Betrieben			
2134	Sonstige Finanzerträge			
2135	Erträge aus Dividenden/Gewinnausschüttungen			
2136	Sonstige nicht finanzierungswirksame Finanzerträge			
<b>21</b>	<b>Summe Erträge</b>	<b>153.200,00</b>	<b>600,00</b>	<b>152.600,00</b>
<b>221</b>	<b>Personalaufwand</b>	<b>0,00</b>	<b>0,00</b>	<b>0,00</b>
2211	Personalaufwand (Bezüge, Nebengebühren, Mehrleistungen)			
2212	Gesetzlicher und freiwilliger Sozialaufwand			
2213	Sonstiger Personalaufwand			
2214	Nicht finanzierungswirksamer Personalaufwand			
<b>222</b>	<b>Sachaufwand</b>	<b>11.100,00</b>	<b>11.100,00</b>	<b>0,00</b>
2221	Gebrauchs- und Verbrauchsgüter, Handelswaren	6.900,00	6.900,00	
2222	Verwaltungs- und Betriebsaufwand			

# 1. Nachtragsvoranschlag 2025

Marktgemeinde St. Peter in der Au

# NVA Ergebnishaushalt Bereichsbudget 1. und 2. Ebene (Anlage 1a)

## Soziale Wohlfahrt und Wohnbauförderung (Gruppe 4)

MVAG	Mittelverwendungs- und -aufbringungsgruppen (1. und 2. Ebene)	VA 2025 inkl. NVA	VA 2025	1. NVA
2223	Leasing- und Mietaufwand			
2224	Instandhaltung			
2225	Sonstiger Sachaufwand	4.200,00	4.200,00	
2226	Nicht finanzierungswirksamer Sachaufwand			
<b>223</b>	<b>Transferaufwand</b>	<b>1.243.800,00</b>	<b>1.276.800,00</b>	<b>-33.000,00</b>
2231	Transferaufwand an Träger des öffentlichen Rechts	1.237.900,00	1.270.900,00	-33.000,00
2232	Transferaufwand an Beteiligungen			
2233	Transferaufwand an Unternehmen (mit Finanzunternehmen)			
2234	Transferaufwand an Haushalte und Organisationen ohne Erwerbscharakter	5.900,00	5.900,00	
2235	Transferaufwand an das Ausland			
2236	Investitions- und Tilgungszuschüsse zwischen Unternehmungen und Betrieben der Gebietskörperschaft und der Gebietskörperschaft			
2237	Nicht finanzierungswirksamer Transferaufwand			
<b>224</b>	<b>Finanzaufwand</b>	<b>0,00</b>	<b>0,00</b>	<b>0,00</b>
2241	Aufwendungen für Zinsen			
2242	Zinsen und sonstige Aufwendungen aus derivativen Finanzinstrumenten mit und ohne Grundgeschäft			
2243	Gewinnentnahmen von Unternehmungen und marktbestimmten Betrieben der Gebietskörperschaft (innerhalb der Gebietskörperschaft)			
2244	Sonstiger Finanzaufwand			
2245	Nicht finanzierungswirksamer Finanzaufwand			
<b>22</b>	<b>Summe Aufwendungen</b>	<b>1.254.900,00</b>	<b>1.287.900,00</b>	<b>-33.000,00</b>
<b>SA0</b>	<b>Saldo (0) Nettoergebnis (21 - 22)</b>	<b>-1.101.700,00</b>	<b>-1.287.300,00</b>	<b>185.600,00</b>
<b>230</b>	<b>Entnahmen von Haushaltsrücklagen</b>	<b>0,00</b>	<b>0,00</b>	<b>0,00</b>
2301	Entnahmen von Haushaltsrücklagen			
<b>240</b>	<b>Zuweisungen an Haushaltsrücklagen</b>	<b>0,00</b>	<b>0,00</b>	<b>0,00</b>
2401	Zuweisungen an Haushaltsrücklagen			
<b>SA01</b>	<b>Saldo (01) Haushaltsrücklagen (230 - 240)</b>	<b>0,00</b>	<b>0,00</b>	<b>0,00</b>
<b>SA00</b>	<b>Saldo (00) Nettoergebnis nach Haushaltsrücklagen (Saldo 0 + Saldo 01)</b>	<b>-1.101.700,00</b>	<b>-1.287.300,00</b>	<b>185.600,00</b>

# 1. Nachtragsvoranschlag 2025

# NVA Ergebnishaushalt Bereichsbudget 1. und 2. Ebene (Anlage 1a)

Marktgemeinde St. Peter in der Au

## Gesundheit (Gruppe 5)

MVAG	Mittelverwendungs- und -aufbringungsgruppen (1. und 2. Ebene)	VA 2025 inkl. NVA	VA 2025	1. NVA
<b>211</b>	<b>Erträge aus der operativen Verwaltungstätigkeit</b>	<b>8.000,00</b>	<b>3.500,00</b>	<b>4.500,00</b>
2111	Erträge aus eigenen Abgaben			
2112	Erträge aus Ertragsanteilen			
2113	Erträge aus Gebühren			
2114	Erträge aus Leistungen	8.000,00	3.500,00	4.500,00
2115	Erträge aus Besitz und wirtschaftlicher Tätigkeit			
2116	Erträge aus Veräußerung und sonstige Erträge			
2117	Nicht finanzierungswirksame operative Erträge			
<b>212</b>	<b>Erträge aus Transfers</b>	<b>19.000,00</b>	<b>0,00</b>	<b>19.000,00</b>
2121	Transferertrag von Trägern des öffentlichen Rechts	19.000,00		19.000,00
2122	Transferertrag von Beteiligungen			
2123	Transferertrag von Unternehmen (mit Finanzunternehmen)			
2124	Transferertrag von Haushalten und Organisationen ohne Erwerbscharakter			
2125	Transferertrag vom Ausland			
2126	Investitions- und Tilgungszuschüsse zwischen Unternehmungen und Betrieben der Gebietskörperschaft und der Gebietskörperschaft			
2127	Nicht finanzierungswirksamer Transferertrag			
<b>213</b>	<b>Finanzerträge</b>	<b>0,00</b>	<b>0,00</b>	<b>0,00</b>
2131	Erträge aus Zinsen			
2132	Erträge aus Zinsen aus derivativen Finanzinstrumenten mit und ohne Grundgeschäft			
2133	Erträge aus Gewinnentnahmen von marktbestimmten Betrieben			
2134	Sonstige Finanzerträge			
2135	Erträge aus Dividenden/Gewinnausschüttungen			
2136	Sonstige nicht finanzierungswirksame Finanzerträge			
<b>21</b>	<b>Summe Erträge</b>	<b>27.000,00</b>	<b>3.500,00</b>	<b>23.500,00</b>
<b>221</b>	<b>Personalaufwand</b>	<b>0,00</b>	<b>0,00</b>	<b>0,00</b>
2211	Personalaufwand (Bezüge, Nebengebühren, Mehrleistungen)			
2212	Gesetzlicher und freiwilliger Sozialaufwand			
2213	Sonstiger Personalaufwand			
2214	Nicht finanzierungswirksamer Personalaufwand			
<b>222</b>	<b>Sachaufwand</b>	<b>21.300,00</b>	<b>28.500,00</b>	<b>-7.200,00</b>
2221	Gebrauchs- und Verbrauchsgüter, Handelswaren	600,00		600,00
2222	Verwaltungs- und Betriebsaufwand	4.000,00	4.000,00	

# 1. Nachtragsvoranschlag 2025

Marktgemeinde St. Peter in der Au

# NVA Ergebnishaushalt Bereichsbudget 1. und 2. Ebene (Anlage 1a)

## Gesundheit (Gruppe 5)

MVAG	Mittelverwendungs- und -aufbringungsgruppen (1. und 2. Ebene)	VA 2025 inkl. NVA	VA 2025	1. NVA
2223	Leasing- und Mietaufwand			
2224	Instandhaltung	1.200,00		1.200,00
2225	Sonstiger Sachaufwand	14.000,00	23.000,00	-9.000,00
2226	Nicht finanzierungswirksamer Sachaufwand	1.500,00	1.500,00	
<b>223</b>	<b>Transferaufwand</b>	<b>1.708.000,00</b>	<b>1.720.100,00</b>	<b>-12.100,00</b>
2231	Transferaufwand an Träger des öffentlichen Rechts	1.678.200,00	1.691.500,00	-13.300,00
2232	Transferaufwand an Beteiligungen			
2233	Transferaufwand an Unternehmen (mit Finanzunternehmen)			
2234	Transferaufwand an Haushalte und Organisationen ohne Erwerbscharakter	29.800,00	28.600,00	1.200,00
2235	Transferaufwand an das Ausland			
2236	Investitions- und Tilgungszuschüsse zwischen Unternehmungen und Betrieben der Gebietskörperschaft und der Gebietskörperschaft			
2237	Nicht finanzierungswirksamer Transferaufwand			
<b>224</b>	<b>Finanzaufwand</b>	<b>0,00</b>	<b>0,00</b>	<b>0,00</b>
2241	Aufwendungen für Zinsen			
2242	Zinsen und sonstige Aufwendungen aus derivativen Finanzinstrumenten mit und ohne Grundgeschäft			
2243	Gewinnentnahmen von Unternehmungen und marktbestimmten Betrieben der Gebietskörperschaft (innerhalb der Gebietskörperschaft)			
2244	Sonstiger Finanzaufwand			
2245	Nicht finanzierungswirksamer Finanzaufwand			
<b>22</b>	<b>Summe Aufwendungen</b>	<b>1.729.300,00</b>	<b>1.748.600,00</b>	<b>-19.300,00</b>
<b>SA0</b>	<b>Saldo (0) Nettoergebnis (21 - 22)</b>	<b>-1.702.300,00</b>	<b>-1.745.100,00</b>	<b>42.800,00</b>
<b>230</b>	<b>Entnahmen von Haushaltsrücklagen</b>	<b>0,00</b>	<b>0,00</b>	<b>0,00</b>
2301	Entnahmen von Haushaltsrücklagen			
<b>240</b>	<b>Zuweisungen an Haushaltsrücklagen</b>	<b>0,00</b>	<b>0,00</b>	<b>0,00</b>
2401	Zuweisungen an Haushaltsrücklagen			
<b>SA01</b>	<b>Saldo (01) Haushaltsrücklagen (230 - 240)</b>	<b>0,00</b>	<b>0,00</b>	<b>0,00</b>
<b>SA00</b>	<b>Saldo (00) Nettoergebnis nach Haushaltsrücklagen (Saldo 0 + Saldo 01)</b>	<b>-1.702.300,00</b>	<b>-1.745.100,00</b>	<b>42.800,00</b>

# 1. Nachtragsvoranschlag 2025

Marktgemeinde St. Peter in der Au

# NVA Ergebnishaushalt Bereichsbudget 1. und 2. Ebene (Anlage 1a)

## Straßen- und Wasserbau, Verkehr (Gruppe 6)

MVAG	Mittelverwendungs- und -aufbringungsgruppen (1. und 2. Ebene)	VA 2025 inkl. NVA	VA 2025	1. NVA
<b>211</b>	<b>Erträge aus der operativen Verwaltungstätigkeit</b>	<b>359.700,00</b>	<b>269.200,00</b>	<b>90.500,00</b>
2111	Erträge aus eigenen Abgaben			
2112	Erträge aus Ertragsanteilen			
2113	Erträge aus Gebühren			
2114	Erträge aus Leistungen	73.000,00		73.000,00
2115	Erträge aus Besitz und wirtschaftlicher Tätigkeit			
2116	Erträge aus Veräußerung und sonstige Erträge	286.700,00	269.200,00	17.500,00
2117	Nicht finanzierungswirksame operative Erträge			
<b>212</b>	<b>Erträge aus Transfers</b>	<b>397.400,00</b>	<b>390.900,00</b>	<b>6.500,00</b>
2121	Transferertrag von Trägern des öffentlichen Rechts	330.000,00	330.000,00	
2122	Transferertrag von Beteiligungen			
2123	Transferertrag von Unternehmen (mit Finanzunternehmen)			
2124	Transferertrag von Haushalten und Organisationen ohne Erwerbscharakter	9.800,00	2.000,00	7.800,00
2125	Transferertrag vom Ausland			
2126	Investitions- und Tilgungszuschüsse zwischen Unternehmungen und Betrieben der Gebietskörperschaft und der Gebietskörperschaft			
2127	Nicht finanzierungswirksamer Transferertrag	57.600,00	58.900,00	-1.300,00
<b>213</b>	<b>Finanzerträge</b>	<b>0,00</b>	<b>0,00</b>	<b>0,00</b>
2131	Erträge aus Zinsen			
2132	Erträge aus Zinsen aus derivativen Finanzinstrumenten mit und ohne Grundgeschäft			
2133	Erträge aus Gewinnentnahmen von marktbestimmten Betrieben			
2134	Sonstige Finanzerträge			
2135	Erträge aus Dividenden/Gewinnausschüttungen			
2136	Sonstige nicht finanzierungswirksame Finanzerträge			
<b>21</b>	<b>Summe Erträge</b>	<b>757.100,00</b>	<b>660.100,00</b>	<b>97.000,00</b>
<b>221</b>	<b>Personalaufwand</b>	<b>0,00</b>	<b>0,00</b>	<b>0,00</b>
2211	Personalaufwand (Bezüge, Nebengebühren, Mehrleistungen)			
2212	Gesetzlicher und freiwilliger Sozialaufwand			
2213	Sonstiger Personalaufwand			
2214	Nicht finanzierungswirksamer Personalaufwand			
<b>222</b>	<b>Sachaufwand</b>	<b>615.000,00</b>	<b>614.500,00</b>	<b>500,00</b>
2221	Gebrauchs- und Verbrauchsgüter, Handelswaren	8.500,00	9.500,00	-1.000,00
2222	Verwaltungs- und Betriebsaufwand	2.800,00	2.800,00	

# 1. Nachtragsvoranschlag 2025

Marktgemeinde St. Peter in der Au

## NVA Ergebnishaushalt Bereichsbudget 1. und 2. Ebene (Anlage 1a)

### Straßen- und Wasserbau, Verkehr (Gruppe 6)

MVAG	Mittelverwendungs- und -aufbringungsgruppen (1. und 2. Ebene)	VA 2025 inkl. NVA	VA 2025	1. NVA
2223	Leasing- und Mietaufwand			
2224	Instandhaltung	7.800,00	11.700,00	-3.900,00
2225	Sonstiger Sachaufwand			
2226	Nicht finanzierungswirksamer Sachaufwand	595.900,00	590.500,00	5.400,00
<b>223</b>	<b>Transferaufwand</b>	<b>93.100,00</b>	<b>76.500,00</b>	<b>16.600,00</b>
2231	Transferaufwand an Träger des öffentlichen Rechts	6.500,00	6.500,00	
2232	Transferaufwand an Beteiligungen			
2233	Transferaufwand an Unternehmen (mit Finanzunternehmen)			
2234	Transferaufwand an Haushalte und Organisationen ohne Erwerbscharakter	86.600,00	70.000,00	16.600,00
2235	Transferaufwand an das Ausland			
2236	Investitions- und Tilgungszuschüsse zwischen Unternehmungen und Betrieben der Gebietskörperschaft und der Gebietskörperschaft			
2237	Nicht finanzierungswirksamer Transferaufwand			
<b>224</b>	<b>Finanzaufwand</b>	<b>0,00</b>	<b>0,00</b>	<b>0,00</b>
2241	Aufwendungen für Zinsen			
2242	Zinsen und sonstige Aufwendungen aus derivativen Finanzinstrumenten mit und ohne Grundgeschäft			
2243	Gewinnentnahmen von Unternehmungen und marktbestimmten Betrieben der Gebietskörperschaft (innerhalb der Gebietskörperschaft)			
2244	Sonstiger Finanzaufwand			
2245	Nicht finanzierungswirksamer Finanzaufwand			
<b>22</b>	<b>Summe Aufwendungen</b>	<b>708.100,00</b>	<b>691.000,00</b>	<b>17.100,00</b>
<b>SA0</b>	<b>Saldo (0) Nettoergebnis (21 - 22)</b>	<b>49.000,00</b>	<b>-30.900,00</b>	<b>79.900,00</b>
<b>230</b>	<b>Entnahmen von Haushaltsrücklagen</b>	<b>0,00</b>	<b>0,00</b>	<b>0,00</b>
2301	Entnahmen von Haushaltsrücklagen			
<b>240</b>	<b>Zuweisungen an Haushaltsrücklagen</b>	<b>0,00</b>	<b>0,00</b>	<b>0,00</b>
2401	Zuweisungen an Haushaltsrücklagen			
<b>SA01</b>	<b>Saldo (01) Haushaltsrücklagen (230 - 240)</b>	<b>0,00</b>	<b>0,00</b>	<b>0,00</b>
<b>SA00</b>	<b>Saldo (00) Nettoergebnis nach Haushaltsrücklagen (Saldo 0 + Saldo 01)</b>	<b>49.000,00</b>	<b>-30.900,00</b>	<b>79.900,00</b>



# 1. Nachtragsvoranschlag 2025

Marktgemeinde St. Peter in der Au

# NVA Ergebnishaushalt Bereichsbudget 1. und 2. Ebene (Anlage 1a)

## Wirtschaftsförderung (Gruppe 7)

MVAG	Mittelverwendungs- und -aufbringungsgruppen (1. und 2. Ebene)	VA 2025 inkl. NVA	VA 2025	1. NVA
<b>211</b>	<b>Erträge aus der operativen Verwaltungstätigkeit</b>	<b>52.200,00</b>	<b>52.200,00</b>	<b>0,00</b>
2111	Erträge aus eigenen Abgaben			
2112	Erträge aus Ertragsanteilen			
2113	Erträge aus Gebühren			
2114	Erträge aus Leistungen			
2115	Erträge aus Besitz und wirtschaftlicher Tätigkeit			
2116	Erträge aus Veräußerung und sonstige Erträge	52.200,00	52.200,00	
2117	Nicht finanzierungswirksame operative Erträge			
<b>212</b>	<b>Erträge aus Transfers</b>	<b>31.800,00</b>	<b>31.700,00</b>	<b>100,00</b>
2121	Transferertrag von Trägern des öffentlichen Rechts	21.400,00	21.400,00	
2122	Transferertrag von Beteiligungen			
2123	Transferertrag von Unternehmen (mit Finanzunternehmen)			
2124	Transferertrag von Haushalten und Organisationen ohne Erwerbscharakter			
2125	Transferertrag vom Ausland			
2126	Investitions- und Tilgungszuschüsse zwischen Unternehmungen und Betrieben der Gebietskörperschaft und der Gebietskörperschaft			
2127	Nicht finanzierungswirksamer Transferertrag	10.400,00	10.300,00	100,00
<b>213</b>	<b>Finanzerträge</b>	<b>0,00</b>	<b>0,00</b>	<b>0,00</b>
2131	Erträge aus Zinsen			
2132	Erträge aus Zinsen aus derivativen Finanzinstrumenten mit und ohne Grundgeschäft			
2133	Erträge aus Gewinnentnahmen von marktbestimmten Betrieben			
2134	Sonstige Finanzerträge			
2135	Erträge aus Dividenden/Gewinnausschüttungen			
2136	Sonstige nicht finanzierungswirksame Finanzerträge			
<b>21</b>	<b>Summe Erträge</b>	<b>84.000,00</b>	<b>83.900,00</b>	<b>100,00</b>
<b>221</b>	<b>Personalaufwand</b>	<b>0,00</b>	<b>0,00</b>	<b>0,00</b>
2211	Personalaufwand (Bezüge, Nebengebühren, Mehrleistungen)			
2212	Gesetzlicher und freiwilliger Sozialaufwand			
2213	Sonstiger Personalaufwand			
2214	Nicht finanzierungswirksamer Personalaufwand			
<b>222</b>	<b>Sachaufwand</b>	<b>54.800,00</b>	<b>55.600,00</b>	<b>-800,00</b>
2221	Gebrauchs- und Verbrauchsgüter, Handelswaren	500,00	500,00	
2222	Verwaltungs- und Betriebsaufwand			

# 1. Nachtragsvoranschlag 2025

Marktgemeinde St. Peter in der Au

# NVA Ergebnishaushalt Bereichsbudget 1. und 2. Ebene (Anlage 1a)

## Wirtschaftsförderung (Gruppe 7)

MVAG	Mittelverwendungs- und -aufbringungsgruppen (1. und 2. Ebene)	VA 2025 inkl. NVA	VA 2025	1. NVA
2223	Leasing- und Mietaufwand			
2224	Instandhaltung			
2225	Sonstiger Sachaufwand	16.500,00	18.500,00	-2.000,00
2226	Nicht finanzierungswirksamer Sachaufwand	37.800,00	36.600,00	1.200,00
<b>223</b>	<b>Transferaufwand</b>	<b>48.500,00</b>	<b>74.800,00</b>	<b>-26.300,00</b>
2231	Transferaufwand an Träger des öffentlichen Rechts			
2232	Transferaufwand an Beteiligungen			
2233	Transferaufwand an Unternehmen (mit Finanzunternehmen)	48.500,00	71.800,00	-23.300,00
2234	Transferaufwand an Haushalte und Organisationen ohne Erwerbscharakter		3.000,00	-3.000,00
2235	Transferaufwand an das Ausland			
2236	Investitions- und Tilgungszuschüsse zwischen Unternehmungen und Betrieben der Gebietskörperschaft und der Gebietskörperschaft			
2237	Nicht finanzierungswirksamer Transferaufwand			
<b>224</b>	<b>Finanzaufwand</b>	<b>0,00</b>	<b>0,00</b>	<b>0,00</b>
2241	Aufwendungen für Zinsen			
2242	Zinsen und sonstige Aufwendungen aus derivativen Finanzinstrumenten mit und ohne Grundgeschäft			
2243	Gewinnentnahmen von Unternehmungen und marktbestimmten Betrieben der Gebietskörperschaft (innerhalb der Gebietskörperschaft)			
2244	Sonstiger Finanzaufwand			
2245	Nicht finanzierungswirksamer Finanzaufwand			
<b>22</b>	<b>Summe Aufwendungen</b>	<b>103.300,00</b>	<b>130.400,00</b>	<b>-27.100,00</b>
<b>SA0</b>	<b>Saldo (0) Nettoergebnis (21 - 22)</b>	<b>-19.300,00</b>	<b>-46.500,00</b>	<b>27.200,00</b>
<b>230</b>	<b>Entnahmen von Haushaltsrücklagen</b>	<b>0,00</b>	<b>0,00</b>	<b>0,00</b>
2301	Entnahmen von Haushaltsrücklagen			
<b>240</b>	<b>Zuweisungen an Haushaltsrücklagen</b>	<b>0,00</b>	<b>0,00</b>	<b>0,00</b>
2401	Zuweisungen an Haushaltsrücklagen			
<b>SA01</b>	<b>Saldo (01) Haushaltsrücklagen (230 - 240)</b>	<b>0,00</b>	<b>0,00</b>	<b>0,00</b>
<b>SA00</b>	<b>Saldo (00) Nettoergebnis nach Haushaltsrücklagen (Saldo 0 + Saldo 01)</b>	<b>-19.300,00</b>	<b>-46.500,00</b>	<b>27.200,00</b>

# 1. Nachtragsvoranschlag 2025

Marktgemeinde St. Peter in der Au

# NVA Ergebnishaushalt Bereichsbudget 1. und 2. Ebene (Anlage 1a)

## Dienstleistungen (Gruppe 8)

MVAG	Mittelverwendungs- und -aufbringungsgruppen (1. und 2. Ebene)	VA 2025 inkl. NVA	VA 2025	1. NVA
<b>211</b>	<b>Erträge aus der operativen Verwaltungstätigkeit</b>	<b>1.939.100,00</b>	<b>1.900.400,00</b>	<b>38.700,00</b>
2111	Erträge aus eigenen Abgaben			
2112	Erträge aus Ertragsanteilen			
2113	Erträge aus Gebühren	1.082.700,00	1.075.500,00	7.200,00
2114	Erträge aus Leistungen	49.000,00	48.600,00	400,00
2115	Erträge aus Besitz und wirtschaftlicher Tätigkeit	113.800,00	105.600,00	8.200,00
2116	Erträge aus Veräußerung und sonstige Erträge	670.100,00	670.700,00	-600,00
2117	Nicht finanzierungswirksame operative Erträge	23.500,00		23.500,00
<b>212</b>	<b>Erträge aus Transfers</b>	<b>252.300,00</b>	<b>240.500,00</b>	<b>11.800,00</b>
2121	Transferertrag von Trägern des öffentlichen Rechts	109.300,00	105.000,00	4.300,00
2122	Transferertrag von Beteiligungen			
2123	Transferertrag von Unternehmen (mit Finanzunternehmen)			
2124	Transferertrag von Haushalten und Organisationen ohne Erwerbscharakter			
2125	Transferertrag vom Ausland			
2126	Investitions- und Tilgungszuschüsse zwischen Unternehmungen und Betrieben der Gebietskörperschaft und der Gebietskörperschaft			
2127	Nicht finanzierungswirksamer Transferertrag	143.000,00	135.500,00	7.500,00
<b>213</b>	<b>Finanzerträge</b>	<b>0,00</b>	<b>0,00</b>	<b>0,00</b>
2131	Erträge aus Zinsen			
2132	Erträge aus Zinsen aus derivativen Finanzinstrumenten mit und ohne Grundgeschäft			
2133	Erträge aus Gewinnentnahmen von marktbestimmten Betrieben			
2134	Sonstige Finanzerträge			
2135	Erträge aus Dividenden/Gewinnausschüttungen			
2136	Sonstige nicht finanzierungswirksame Finanzerträge			
<b>21</b>	<b>Summe Erträge</b>	<b>2.191.400,00</b>	<b>2.140.900,00</b>	<b>50.500,00</b>
<b>221</b>	<b>Personalaufwand</b>	<b>493.200,00</b>	<b>492.700,00</b>	<b>500,00</b>
2211	Personalaufwand (Bezüge, Nebengebühren, Mehrleistungen)	383.600,00	396.800,00	-13.200,00
2212	Gesetzlicher und freiwilliger Sozialaufwand	86.100,00	83.900,00	2.200,00
2213	Sonstiger Personalaufwand			
2214	Nicht finanzierungswirksamer Personalaufwand	23.500,00	12.000,00	11.500,00
<b>222</b>	<b>Sachaufwand</b>	<b>1.745.500,00</b>	<b>1.759.400,00</b>	<b>-13.900,00</b>
2221	Gebrauchs- und Verbrauchsgüter, Handelswaren	155.800,00	90.300,00	65.500,00
2222	Verwaltungs- und Betriebsaufwand	175.200,00	244.800,00	-69.600,00

# 1. Nachtragsvoranschlag 2025

Marktgemeinde St. Peter in der Au

# NVA Ergebnishaushalt Bereichsbudget 1. und 2. Ebene (Anlage 1a)

## Dienstleistungen (Gruppe 8)

MVAG	Mittelverwendungs- und -aufbringungsgruppen (1. und 2. Ebene)	VA 2025 inkl. NVA	VA 2025	1. NVA
2223	Leasing- und Mietaufwand	81.700,00	90.900,00	-9.200,00
2224	Instandhaltung	69.900,00	65.700,00	4.200,00
2225	Sonstiger Sachaufwand	348.800,00	359.900,00	-11.100,00
2226	Nicht finanzierungswirksamer Sachaufwand	914.100,00	907.800,00	6.300,00
<b>223</b>	<b>Transferaufwand</b>	<b>513.700,00</b>	<b>472.200,00</b>	<b>41.500,00</b>
2231	Transferaufwand an Träger des öffentlichen Rechts	411.500,00	386.700,00	24.800,00
2232	Transferaufwand an Beteiligungen			
2233	Transferaufwand an Unternehmen (mit Finanzunternehmen)	102.200,00	85.500,00	16.700,00
2234	Transferaufwand an Haushalte und Organisationen ohne Erwerbscharakter			
2235	Transferaufwand an das Ausland			
2236	Investitions- und Tilgungszuschüsse zwischen Unternehmungen und Betrieben der Gebietskörperschaft und der Gebietskörperschaft			
2237	Nicht finanzierungswirksamer Transferaufwand			
<b>224</b>	<b>Finanzaufwand</b>	<b>52.400,00</b>	<b>78.000,00</b>	<b>-25.600,00</b>
2241	Aufwendungen für Zinsen	52.400,00	78.000,00	-25.600,00
2242	Zinsen und sonstige Aufwendungen aus derivativen Finanzinstrumenten mit und ohne Grundgeschäft			
2243	Gewinnentnahmen von Unternehmungen und marktbestimmten Betrieben der Gebietskörperschaft (innerhalb der Gebietskörperschaft)			
2244	Sonstiger Finanzaufwand			
2245	Nicht finanzierungswirksamer Finanzaufwand			
<b>22</b>	<b>Summe Aufwendungen</b>	<b>2.804.800,00</b>	<b>2.802.300,00</b>	<b>2.500,00</b>
<b>SA0</b>	<b>Saldo (0) Nettoergebnis (21 - 22)</b>	<b>-613.400,00</b>	<b>-661.400,00</b>	<b>48.000,00</b>
<b>230</b>	<b>Entnahmen von Haushaltsrücklagen</b>	<b>0,00</b>	<b>0,00</b>	<b>0,00</b>
2301	Entnahmen von Haushaltsrücklagen			
<b>240</b>	<b>Zuweisungen an Haushaltsrücklagen</b>	<b>0,00</b>	<b>0,00</b>	<b>0,00</b>
2401	Zuweisungen an Haushaltsrücklagen			
<b>SA01</b>	<b>Saldo (01) Haushaltsrücklagen (230 - 240)</b>	<b>0,00</b>	<b>0,00</b>	<b>0,00</b>
<b>SA00</b>	<b>Saldo (00) Nettoergebnis nach Haushaltsrücklagen (Saldo 0 + Saldo 01)</b>	<b>-613.400,00</b>	<b>-661.400,00</b>	<b>48.000,00</b>

# 1. Nachtragsvoranschlag 2025

Marktgemeinde St. Peter in der Au

# NVA Ergebnishaushalt Bereichsbudget 1. und 2. Ebene (Anlage 1a)

## Finanzwirtschaft (Gruppe 9)

MVAG	Mittelverwendungs- und -aufbringungsgruppen (1. und 2. Ebene)	VA 2025 inkl. NVA	VA 2025	1. NVA
<b>211</b>	<b>Erträge aus der operativen Verwaltungstätigkeit</b>	<b>6.902.400,00</b>	<b>6.995.200,00</b>	<b>-92.800,00</b>
2111	Erträge aus eigenen Abgaben	1.669.500,00	1.762.300,00	-92.800,00
2112	Erträge aus Ertragsanteilen	5.178.000,00	5.178.000,00	
2113	Erträge aus Gebühren			
2114	Erträge aus Leistungen	1.700,00	1.700,00	
2115	Erträge aus Besitz und wirtschaftlicher Tätigkeit			
2116	Erträge aus Veräußerung und sonstige Erträge	53.200,00	53.200,00	
2117	Nicht finanzierungswirksame operative Erträge			
<b>212</b>	<b>Erträge aus Transfers</b>	<b>685.600,00</b>	<b>643.100,00</b>	<b>42.500,00</b>
2121	Transferertrag von Trägern des öffentlichen Rechts	685.600,00	643.100,00	42.500,00
2122	Transferertrag von Beteiligungen			
2123	Transferertrag von Unternehmen (mit Finanzunternehmen)			
2124	Transferertrag von Haushalten und Organisationen ohne Erwerbscharakter			
2125	Transferertrag vom Ausland			
2126	Investitions- und Tilgungszuschüsse zwischen Unternehmungen und Betrieben der Gebietskörperschaft und der Gebietskörperschaft			
2127	Nicht finanzierungswirksamer Transferertrag			
<b>213</b>	<b>Finanzerträge</b>	<b>500,00</b>	<b>1.000,00</b>	<b>-500,00</b>
2131	Erträge aus Zinsen	500,00	1.000,00	-500,00
2132	Erträge aus Zinsen aus derivativen Finanzinstrumenten mit und ohne Grundgeschäft			
2133	Erträge aus Gewinnentnahmen von marktbestimmten Betrieben			
2134	Sonstige Finanzerträge			
2135	Erträge aus Dividenden/Gewinnausschüttungen			
2136	Sonstige nicht finanzierungswirksame Finanzerträge			
<b>21</b>	<b>Summe Erträge</b>	<b>7.588.500,00</b>	<b>7.639.300,00</b>	<b>-50.800,00</b>
<b>221</b>	<b>Personalaufwand</b>	<b>134.600,00</b>	<b>139.100,00</b>	<b>-4.500,00</b>
2211	Personalaufwand (Bezüge, Nebengebühren, Mehrleistungen)	103.000,00	109.500,00	-6.500,00
2212	Gesetzlicher und freiwilliger Sozialaufwand	25.600,00	27.600,00	-2.000,00
2213	Sonstiger Personalaufwand			
2214	Nicht finanzierungswirksamer Personalaufwand	6.000,00	2.000,00	4.000,00
<b>222</b>	<b>Sachaufwand</b>	<b>1.195.700,00</b>	<b>536.600,00</b>	<b>659.100,00</b>
2221	Gebrauchs- und Verbrauchsgüter, Handelswaren	800,00	300,00	500,00
2222	Verwaltungs- und Betriebsaufwand			

# 1. Nachtragsvoranschlag 2025

Marktgemeinde St. Peter in der Au

# NVA Ergebnishaushalt Bereichsbudget 1. und 2. Ebene (Anlage 1a)

## Finanzwirtschaft (Gruppe 9)

MVAG	Mittelverwendungs- und -aufbringungsgruppen (1. und 2. Ebene)	VA 2025 inkl. NVA	VA 2025	1. NVA
2223	Leasing- und Mietaufwand	300,00		300,00
2224	Instandhaltung			
2225	Sonstiger Sachaufwand	1.194.600,00	536.300,00	658.300,00
2226	Nicht finanzierungswirksamer Sachaufwand			
<b>223</b>	<b>Transferaufwand</b>	<b>500,00</b>	<b>500,00</b>	<b>0,00</b>
2231	Transferaufwand an Träger des öffentlichen Rechts			
2232	Transferaufwand an Beteiligungen			
2233	Transferaufwand an Unternehmen (mit Finanzunternehmen)			
2234	Transferaufwand an Haushalte und Organisationen ohne Erwerbscharakter	500,00	500,00	
2235	Transferaufwand an das Ausland			
2236	Investitions- und Tilgungszuschüsse zwischen Unternehmungen und Betrieben der Gebietskörperschaft und der Gebietskörperschaft			
2237	Nicht finanzierungswirksamer Transferaufwand			
<b>224</b>	<b>Finanzaufwand</b>	<b>5.500,00</b>	<b>5.500,00</b>	<b>0,00</b>
2241	Aufwendungen für Zinsen			
2242	Zinsen und sonstige Aufwendungen aus derivativen Finanzinstrumenten mit und ohne Grundgeschäft			
2243	Gewinnentnahmen von Unternehmungen und marktbestimmten Betrieben der Gebietskörperschaft (innerhalb der Gebietskörperschaft)			
2244	Sonstiger Finanzaufwand	5.500,00	5.500,00	
2245	Nicht finanzierungswirksamer Finanzaufwand			
<b>22</b>	<b>Summe Aufwendungen</b>	<b>1.336.300,00</b>	<b>681.700,00</b>	<b>654.600,00</b>
<b>SA0</b>	<b>Saldo (0) Nettoergebnis (21 - 22)</b>	<b>6.252.200,00</b>	<b>6.957.600,00</b>	<b>-705.400,00</b>
<b>230</b>	<b>Entnahmen von Haushaltsrücklagen</b>	<b>322.300,00</b>	<b>0,00</b>	<b>322.300,00</b>
2301	Entnahmen von Haushaltsrücklagen	322.300,00		322.300,00
<b>240</b>	<b>Zuweisungen an Haushaltsrücklagen</b>	<b>0,00</b>	<b>0,00</b>	<b>0,00</b>
2401	Zuweisungen an Haushaltsrücklagen			
<b>SA01</b>	<b>Saldo (01) Haushaltsrücklagen (230 - 240)</b>	<b>322.300,00</b>	<b>0,00</b>	<b>322.300,00</b>
<b>SA00</b>	<b>Saldo (00) Nettoergebnis nach Haushaltsrücklagen (Saldo 0 + Saldo 01)</b>	<b>6.574.500,00</b>	<b>6.957.600,00</b>	<b>-383.100,00</b>

1. NVA Finanzierungshaushalt Gesamt 1. Ebene (Anlage 1b)  
- interne Vergütungen enthalten





# 1. Nachtragsvoranschlag 2025

Marktgemeinde St. Peter in der Au

## NVA Finanzierungshaushalt Gesamt 1. Ebene (Anlage 1b) - interne Vergütungen enthalten

MVAG	Mittelverwendungs- und -aufbringungsgruppen (1. Ebene)	VA 2025 inkl. NVA	VA 2025	1. NVA
<b>OPERATIVE GEBARUNG</b>				
311	Einzahlungen aus operativer Verwaltungstätigkeit	8.699.200,00	8.649.400,00	49.800,00
312	Einzahlungen aus Transfers	1.898.700,00	1.510.700,00	388.000,00
313	Einzahlungen aus Finanzerträgen	500,00	1.000,00	-500,00
<b>31</b>	<b>Summe Einzahlungen operative Gebarung</b>	<b>10.598.400,00</b>	<b>10.161.100,00</b>	<b>437.300,00</b>
321	Auszahlungen aus Personalaufwand	1.978.300,00	1.993.400,00	-15.100,00
322	Auszahlungen aus Sachaufwand	2.161.400,00	2.153.800,00	7.600,00
323	Auszahlungen aus Transfers	4.461.900,00	4.678.200,00	-216.300,00
324	Auszahlungen aus Finanzaufwand	92.200,00	152.800,00	-60.600,00
<b>32</b>	<b>Summe Auszahlungen operative Gebarung</b>	<b>8.693.800,00</b>	<b>8.978.200,00</b>	<b>-284.400,00</b>
<b>SA1</b>	<b>Saldo (1) Geldfluss aus der operativen Gebarung (31 – 32)</b>	<b>1.904.600,00</b>	<b>1.182.900,00</b>	<b>721.700,00</b>
<b>INVESTIVE GEBARUNG</b>				
331	Einzahlungen aus der Investitionstätigkeit	300.700,00	300.000,00	700,00
332	Einzahlungen aus der Rückzahlung von Darlehen sowie gewährten Vorschüssen			
333	Einzahlungen aus Kapitaltransfers	840.900,00	587.900,00	253.000,00
<b>33</b>	<b>Summe Einzahlungen investive Gebarung</b>	<b>1.141.600,00</b>	<b>887.900,00</b>	<b>253.700,00</b>
341	Auszahlungen aus der Investitionstätigkeit	2.749.500,00	2.480.500,00	269.000,00
342	Auszahlungen aus der Gewährung von Darlehen sowie gewährten Vorschüssen			
343	Auszahlungen aus Kapitaltransfers	97.000,00	80.000,00	17.000,00
<b>34</b>	<b>Summe Auszahlungen investive Gebarung</b>	<b>2.846.500,00</b>	<b>2.560.500,00</b>	<b>286.000,00</b>
<b>SA2</b>	<b>Saldo (2) Geldfluss aus der investiven Gebarung (33 – 34)</b>	<b>-1.704.900,00</b>	<b>-1.672.600,00</b>	<b>-32.300,00</b>
<b>SA3</b>	<b>Saldo (3) Nettofinanzierungssaldo (Saldo 1 + Saldo 2)</b>	<b>199.700,00</b>	<b>-489.700,00</b>	<b>689.400,00</b>

**1. Nachtragsvoranschlag 2025**

Marktgemeinde St. Peter in der Au

**NVA Finanzierungshaushalt Gesamt 1. Ebene (Anlage 1b) - interne Vergütungen enthalten**

<b>MVAG</b>	<b>Mittelverwendungs- und -aufbringungsgruppen (1. Ebene)</b>	<b>VA 2025 inkl. NVA</b>	<b>VA 2025</b>	<b>1. NVA</b>
<b>FINANZIERUNGSTÄTIGKEIT</b>				
351	Einzahlungen aus der Aufnahme von Finanzschulden	1.415.600,00	2.619.600,00	-1.204.000,00
353	Einzahlungen infolge eines Kapitaltausches bei derivativen Finanzinstrumenten mit Grundgeschäft			
355	Einzahlungen aus dem Abgang von Finanzinstrumenten			
<b>35</b>	<b>Summe Einzahlungen aus der Finanzierungstätigkeit</b>	<b>1.415.600,00</b>	<b>2.619.600,00</b>	<b>-1.204.000,00</b>
361	Auszahlungen aus der Tilgung von Finanzschulden	466.300,00	545.900,00	-79.600,00
363	Auszahlungen infolge eines Kapitaltausches bei derivativen Finanzinstrumenten mit Grundgeschäft			
365	Auszahlungen für den Erwerb von Finanzinstrumenten			
<b>36</b>	<b>Summe Auszahlungen aus der Finanzierungstätigkeit</b>	<b>466.300,00</b>	<b>545.900,00</b>	<b>-79.600,00</b>
<b>SA4</b>	<b>Saldo (4) Geldfluss aus der Finanzierungstätigkeit (35 – 36)</b>	<b>949.300,00</b>	<b>2.073.700,00</b>	<b>-1.124.400,00</b>
<b>SA5</b>	<b>Saldo (5) Geldfluss aus der voranschlagswirksamen Gebarung (Saldo 3 + Saldo 4)</b>	<b>1.149.000,00</b>	<b>1.584.000,00</b>	<b>-435.000,00</b>

1. NVA Finanzierungshaushalt Gesamt 1. und 2. Ebene  
(Anlage 1b) - interne Vergütungen enthalten



## 1. Nachtragsvoranschlag 2025

Marktgemeinde St. Peter in der Au

## NVA Finanzierungshaushalt Gesamt 1. und 2. Ebene (Anlage 1b) - interne Vergütungen enthalten

MVAG	Mittelverwendungs- und aufbringungsgruppen (1. und 2. Ebene)	VA 2025 inkl. NVA	VA 2025	1. NVA
<b>311</b>	<b>Einzahlungen aus operativer Verwaltungstätigkeit</b>	<b>8.699.200,00</b>	<b>8.649.400,00</b>	<b>49.800,00</b>
3111	Einzahlungen aus eigenen Abgaben	1.669.500,00	1.762.300,00	-92.800,00
3112	Einzahlungen aus Ertragsanteilen	5.178.000,00	5.178.000,00	
3113	Einzahlungen aus Gebühren	1.082.700,00	1.075.500,00	7.200,00
3114	Einzahlungen aus Leistungen	355.100,00	251.800,00	103.300,00
3115	Einzahlungen aus Besitz und wirtschaftlicher Tätigkeit	154.000,00	138.800,00	15.200,00
3116	Einzahlungen aus Veräußerung von geringwertigen Wirtschaftsgütern (GWG) und sonstige Einzahlungen	259.900,00	243.000,00	16.900,00
<b>312</b>	<b>Einzahlungen aus Transfers</b>	<b>1.898.700,00</b>	<b>1.510.700,00</b>	<b>388.000,00</b>
3121	Transferzahlungen von Trägern des öffentlichen Rechts	1.885.400,00	1.504.200,00	381.200,00
3122	Transferzahlungen von Beteiligungen			
3123	Transferzahlungen von Unternehmen (inkl. Finanzunternehmen)	3.500,00	4.500,00	-1.000,00
3124	Transferzahlungen von Haushalten und Organisationen ohne Erwerbscharakter	9.800,00	2.000,00	7.800,00
3125	Transferzahlungen vom Ausland			
3126	Investitions- und Tilgungszuschüsse zwischen Unternehmungen und Betrieben der Gebietskörperschaft und der Gebietskörperschaft			
<b>313</b>	<b>Einzahlungen aus Finanzerträgen</b>	<b>500,00</b>	<b>1.000,00</b>	<b>-500,00</b>
3131	Einzahlungen aus Zinserträgen	500,00	1.000,00	-500,00
3132	Einzahlungen aus Zinsen aus derivativen Finanzinstrumenten mit und ohne Grundgeschäft			
3133	Einzahlungen aus Gewinnentnahmen von marktbestimmten Betrieben			
3134	Sonstige Einzahlungen aus Finanzerträgen			
3135	Einzahlungen aus Dividenden/Gewinnausschüttungen			
<b>31</b>	<b>Summe Einzahlungen operative Gebarung</b>	<b>10.598.400,00</b>	<b>10.161.100,00</b>	<b>437.300,00</b>
<b>321</b>	<b>Auszahlungen aus Personalaufwand</b>	<b>1.978.300,00</b>	<b>1.993.400,00</b>	<b>-15.100,00</b>
3211	Auszahlungen für Personalaufwand (Bezüge, Nebengebühren, und Mehrleistungsvergütungen)	1.577.000,00	1.585.000,00	-8.000,00
3212	Auszahlungen für gesetzliche und freiwillige Sozialaufwendungen	401.300,00	408.400,00	-7.100,00
3213	Auszahlungen aus sonstigem Personalaufwand			
<b>322</b>	<b>Auszahlungen aus Sachaufwand</b>	<b>2.161.400,00</b>	<b>2.153.800,00</b>	<b>7.600,00</b>
3221	Auszahlungen für Gebrauchs- und Verbrauchsgüter, Handelswaren	330.300,00	267.700,00	62.600,00
3222	Auszahlungen für Verwaltungs- und Betriebsaufwand	435.200,00	521.700,00	-86.500,00
3223	Auszahlungen für Leasing- und Mietaufwand	243.800,00	254.000,00	-10.200,00
3224	Auszahlungen für Instandhaltung	196.000,00	149.000,00	47.000,00
3225	Sonstige Auszahlungen aus Sachaufwand	956.100,00	961.400,00	-5.300,00
3226	Auszahlungen aus der Inanspruchnahme von Haftungen			
<b>323</b>	<b>Auszahlungen aus Transfers</b>	<b>4.461.900,00</b>	<b>4.678.200,00</b>	<b>-216.300,00</b>
3231	Transferzahlungen an Träger des öffentlichen Rechts	4.209.100,00	4.446.600,00	-237.500,00
3232	Transferzahlungen an Beteiligungen			

# 1. Nachtragsvoranschlag 2025

# NVA Finanzierungshaushalt Gesamt 1. und 2. Ebene (Anlage 1b) - interne Vergütungen enthalten

Marktgemeinde St. Peter in der Au

MVAG	Mittelverwendungs- und aufbringungsgruppen (1. und 2. Ebene)	VA 2025 inkl. NVA	VA 2025	1. NVA
3233	Transferzahlungen an Unternehmen (inkl. Finanzunternehmen)	53.700,00	77.300,00	-23.600,00
3234	Transferzahlungen an Haushalte und Organisationen ohne Erwerbscharakter	199.100,00	154.300,00	44.800,00
3235	Transferzahlungen an das Ausland			
3236	Investitions- und Tilgungszuschüsse zwischen Unternehmungen und Betrieben der Gebietskörperschaft und der Gebietskörperschaft			
<b>324</b>	<b>Auszahlungen aus Finanzaufwand</b>	<b>92.200,00</b>	<b>152.800,00</b>	<b>-60.600,00</b>
3241	Auszahlungen für Zinsen	86.700,00	147.300,00	-60.600,00
3242	Auszahlungen für Zinsen aus derivativen Finanzinstrumenten mit und ohne Grundgeschäft			
3243	Auszahlungen aus Gewinnentnahmen von marktbestimmten Betrieben			
3244	Sonstige Auszahlungen aus Finanzaufwendungen	5.500,00	5.500,00	
<b>32</b>	<b>Summe Auszahlungen operative Gebarung</b>	<b>8.693.800,00</b>	<b>8.978.200,00</b>	<b>-284.400,00</b>
<b>SA1</b>	<b>Saldo (1) Geldfluss aus der operativen Gebarung (31 – 32)</b>	<b>1.904.600,00</b>	<b>1.182.900,00</b>	<b>721.700,00</b>
<b>331</b>	<b>Einzahlungen aus der Investitionstätigkeit</b>	<b>300.700,00</b>	<b>300.000,00</b>	<b>700,00</b>
3311	Einzahlungen aus der Veräußerung von immateriellem Vermögen			
3312	Einzahlungen aus der Veräußerung von Grundstücken und Grundstückeinrichtungen	700,00		700,00
3313	Einzahlungen aus der Veräußerung von Gebäuden und Bauten			
3314	Einzahlungen aus der Veräußerung von technischen Anlagen, Fahrzeugen und Maschinen	300.000,00	300.000,00	
3315	Einzahlungen aus der Veräußerung von Amts-, Betriebs- und Geschäftsausstattung			
3316	Einzahlungen aus der Veräußerung von Kulturgütern			
3317	Einzahlungen aus der Veräußerung von Beteiligungen			
3318	Einzahlungen aus der Veräußerung von kofinanzierten Schutzbauten			
<b>332</b>	<b>Einzahlungen aus der Rückzahlung von Darlehen sowie gewährten Vorschüssen</b>	<b>0,00</b>	<b>0,00</b>	<b>0,00</b>
3321	Einzahlungen aus Darlehen an Träger des öffentlichen Rechts			
3322	Einzahlungen aus Darlehen an Beteiligungen			
3323	Einzahlungen aus Darlehen an Unternehmen und Haushalte			
3325	Einzahlungen aus Vorschüssen und Anzahlungen			
<b>333</b>	<b>Einzahlungen aus Kapitaltransfers</b>	<b>840.900,00</b>	<b>587.900,00</b>	<b>253.000,00</b>
3331	Kapitaltransferzahlungen von Trägern des öffentlichen Rechts	796.400,00	549.400,00	247.000,00
3332	Kapitaltransferzahlungen von Beteiligungen			
3333	Kapitaltransferzahlungen von Unternehmen			
3334	Kapitaltransferzahlungen von Haushalten und Organisationen ohne Erwerbscharakter	44.500,00	38.500,00	6.000,00
3335	Kapitaltransferzahlungen vom Ausland			
<b>33</b>	<b>Summe Einzahlungen investive Gebarung</b>	<b>1.141.600,00</b>	<b>887.900,00</b>	<b>253.700,00</b>
<b>341</b>	<b>Auszahlungen aus der Investitionstätigkeit</b>	<b>2.749.500,00</b>	<b>2.480.500,00</b>	<b>269.000,00</b>
3411	Auszahlungen für den Erwerb von immateriellem Vermögen	28.000,00	28.000,00	

# 1. Nachtragsvoranschlag 2025

# NVA Finanzierungshaushalt Gesamt 1. und 2. Ebene (Anlage 1b) - interne Vergütungen enthalten

Marktgemeinde St. Peter in der Au

MVAG	Mittelverwendungs- und aufbringungsgruppen (1. und 2. Ebene)	VA 2025 inkl. NVA	VA 2025	1. NVA
3412	Auszahlungen für den Erwerb von Grundstücken und Grundstückseinrichtungen	2.135.300,00	2.235.000,00	-99.700,00
3413	Auszahlungen für den Erwerb von Gebäuden und Bauten	512.700,00	150.000,00	362.700,00
3414	Auszahlungen für den Erwerb von technischen Anlagen, Fahrzeugen und Maschinen	9.600,00	4.000,00	5.600,00
3415	Auszahlungen für den Erwerb von Amts-, Betriebs- und Geschäftsausstattung	63.900,00	63.500,00	400,00
3416	Auszahlungen für den Erwerb von Kulturgütern			
3417	Auszahlungen für den Erwerb von Beteiligungen			
3418	Auszahlungen für den Erwerb von kofinanzierten Schutzbauten			
<b>342</b>	<b>Auszahlungen aus der Gewährung von Darlehen sowie gewährten Vorschüssen</b>	<b>0,00</b>	<b>0,00</b>	<b>0,00</b>
3421	Auszahlungen von Darlehen an Träger des öffentlichen Rechts			
3422	Auszahlungen von Darlehen an Beteiligungen			
3423	Auszahlungen von Darlehen an Unternehmen und Haushalte			
3425	Auszahlungen von Vorschüssen und Anzahlungen			
<b>343</b>	<b>Auszahlungen aus Kapitaltransfers</b>	<b>97.000,00</b>	<b>80.000,00</b>	<b>17.000,00</b>
3431	Kapitaltransferzahlungen an Träger des öffentlichen Rechts			
3432	Kapitaltransferzahlungen an Beteiligungen			
3433	Kapitaltransferzahlungen an Unternehmen (Finanzunternehmen)	97.000,00	80.000,00	17.000,00
3434	Kapitaltransferzahlungen an Haushalte und Organisationen ohne Erwerbscharakter			
3435	Kapitaltransferzahlungen an das Ausland			
<b>34</b>	<b>Summe Auszahlungen investive Gebarung</b>	<b>2.846.500,00</b>	<b>2.560.500,00</b>	<b>286.000,00</b>
<b>SA2</b>	<b>Saldo (2) Geldfluss aus der investiven Gebarung (33 – 34)</b>	<b>-1.704.900,00</b>	<b>-1.672.600,00</b>	<b>-32.300,00</b>
<b>SA3</b>	<b>Saldo (3) Nettofinanzierungssaldo (Saldo 1 + Saldo 2)</b>	<b>199.700,00</b>	<b>-489.700,00</b>	<b>689.400,00</b>
<b>351</b>	<b>Einzahlungen aus der Aufnahme von Finanzschulden</b>	<b>1.415.600,00</b>	<b>2.619.600,00</b>	<b>-1.204.000,00</b>
3511	Einzahlungen aus empfangenen Darlehen von öffentlichen Körperschaften und Rechtsträgern	2.100,00	2.100,00	
3512	Einzahlungen aus empfangenen Darlehen von Beteiligungen			
3513	Einzahlungen aus empfangenen Darlehen von Unternehmen und privaten Haushalten			
3514	Einzahlungen aus Finanzschulden (Finanzunternehmen)	1.413.500,00	2.617.500,00	-1.204.000,00
3515	Einzahlungen aus Aufnahmen von Leasingverbindlichkeiten			
<b>353</b>	<b>Einzahlungen infolge eines Kapitaltausches bei derivativen Finanzinstrumenten mit Grundgeschäft</b>	<b>0,00</b>	<b>0,00</b>	<b>0,00</b>
3530	Einzahlungen infolge eines Kapitaltausches bei derivativen Finanzinstrumenten mit Grundgeschäft			
<b>355</b>	<b>Einzahlungen aus dem Abgang von Finanzinstrumenten</b>	<b>0,00</b>	<b>0,00</b>	<b>0,00</b>
3550	Einzahlungen aus dem Abgang von Finanzinstrumenten			
<b>35</b>	<b>Summe Einzahlungen aus der Finanzierungstätigkeit</b>	<b>1.415.600,00</b>	<b>2.619.600,00</b>	<b>-1.204.000,00</b>

## 1. Nachtragsvoranschlag 2025

Marktgemeinde St. Peter in der Au

## NVA Finanzierungshaushalt Gesamt 1. und 2. Ebene (Anlage 1b) - interne Vergütungen enthalten

MVAG	Mittelverwendungs- und aufbringungsgruppen (1. und 2. Ebene)	VA 2025 inkl. NVA	VA 2025	1. NVA
<b>361</b>	<b>Auszahlungen aus der Tilgung von Finanzschulden</b>	<b>466.300,00</b>	<b>545.900,00</b>	<b>-79.600,00</b>
3611	Auszahlungen aus empfangenen Darlehen von öffentlichen Körperschaften und Rechtsträgern	3.200,00	3.200,00	
3612	Auszahlungen aus empfangenen Darlehen von Beteiligungen			
3613	Auszahlungen aus empfangenen Darlehen von Unternehmen und privaten Haushalten			
3614	Auszahlungen aus Finanzschulden	463.100,00	542.700,00	-79.600,00
3615	Auszahlungen aus Rückzahlungen von Leasingverbindlichkeiten			
<b>363</b>	<b>Auszahlungen infolge eines Kapitaltausches bei derivativen Finanzinstrumenten mit Grundgeschäft</b>	<b>0,00</b>	<b>0,00</b>	<b>0,00</b>
3630	Auszahlungen infolge eines Kapitaltausches bei derivativen Finanzinstrumenten mit Grundgeschäft			
<b>365</b>	<b>Auszahlungen für den Erwerb von Finanzinstrumenten</b>	<b>0,00</b>	<b>0,00</b>	<b>0,00</b>
3650	Auszahlungen für den Erwerb von Finanzinstrumenten			
<b>36</b>	<b>Summe Auszahlungen aus der Finanzierungstätigkeit</b>	<b>466.300,00</b>	<b>545.900,00</b>	<b>-79.600,00</b>
<b>SA4</b>	<b>Saldo (4) Geldfluss aus der Finanzierungstätigkeit (35 – 36)</b>	<b>949.300,00</b>	<b>2.073.700,00</b>	<b>-1.124.400,00</b>
<b>SA5</b>	<b>Saldo (5) Geldfluss aus der voranschlagswirksamen Gebarung (Saldo 3 + Saldo 4)</b>	<b>1.149.000,00</b>	<b>1.584.000,00</b>	<b>-435.000,00</b>



# 1. NVA Finanzierungshaushalt Bereichsbudget 1. und 2. Ebene (Anlage 1b)



## 1. Nachtragsvoranschlag 2025

Marktgemeinde St. Peter in der Au

## NVA Finanzierungshaushalt Bereichsbudget 1. und 2. Ebene (Anlage 1b)

### Vertretungskörper und allgemeine Verwaltung (Gruppe 0)

MVAG	Mittelverwendungs- und aufbringungsgruppen (1. und 2. Ebene)	VA 2025 inkl. NVA	VA 2025	1. NVA
<b>311</b>	<b>Einzahlungen aus operativer Verwaltungstätigkeit</b>	<b>143.800,00</b>	<b>136.100,00</b>	<b>7.700,00</b>
3111	Einzahlungen aus eigenen Abgaben			
3112	Einzahlungen aus Ertragsanteilen			
3113	Einzahlungen aus Gebühren			
3114	Einzahlungen aus Leistungen	8.700,00	8.200,00	500,00
3115	Einzahlungen aus Besitz und wirtschaftlicher Tätigkeit	39.000,00	32.000,00	7.000,00
3116	Einzahlungen aus Veräußerung von geringwertigen Wirtschaftsgütern (GWG) und sonstige Einzahlungen	96.100,00	95.900,00	200,00
<b>312</b>	<b>Einzahlungen aus Transfers</b>	<b>18.000,00</b>	<b>22.200,00</b>	<b>-4.200,00</b>
3121	Transferzahlungen von Trägern des öffentlichen Rechts	18.000,00	22.200,00	-4.200,00
3122	Transferzahlungen von Beteiligungen			
3123	Transferzahlungen von Unternehmen (inkl. Finanzunternehmen)			
3124	Transferzahlungen von Haushalten und Organisationen ohne Erwerbscharakter			
3125	Transferzahlungen vom Ausland			
3126	Investitions- und Tilgungszuschüsse zwischen Unternehmungen und Betrieben der Gebietskörperschaft und der Gebietskörperschaft			
<b>313</b>	<b>Einzahlungen aus Finanzerträgen</b>	<b>0,00</b>	<b>0,00</b>	<b>0,00</b>
3131	Einzahlungen aus Zinserträgen			
3132	Einzahlungen aus Zinsen aus derivativen Finanzinstrumenten mit und ohne Grundgeschäft			
3133	Einzahlungen aus Gewinnentnahmen von marktbestimmten Betrieben			
3134	Sonstige Einzahlungen aus Finanzerträgen			
3135	Einzahlungen aus Dividenden/Gewinnausschüttungen			
<b>31</b>	<b>Summe Einzahlungen operative Gebarung</b>	<b>161.800,00</b>	<b>158.300,00</b>	<b>3.500,00</b>
<b>321</b>	<b>Auszahlungen aus Personalaufwand</b>	<b>608.200,00</b>	<b>603.200,00</b>	<b>5.000,00</b>
3211	Auszahlungen für Personalaufwand (Bezüge, Nebengebühren, und Mehrleistungsvergütungen)	470.600,00	469.400,00	1.200,00
3212	Auszahlungen für gesetzliche und freiwillige Sozialaufwendungen	137.600,00	133.800,00	3.800,00
3213	Auszahlungen aus sonstigem Personalaufwand			
<b>322</b>	<b>Auszahlungen aus Sachaufwand</b>	<b>715.900,00</b>	<b>731.600,00</b>	<b>-15.700,00</b>
3221	Auszahlungen für Gebrauchs- und Verbrauchsgüter, Handelswaren	46.700,00	50.300,00	-3.600,00
3222	Auszahlungen für Verwaltungs- und Betriebsaufwand	58.400,00	59.800,00	-1.400,00
3223	Auszahlungen für Leasing- und Mietaufwand	158.000,00	161.100,00	-3.100,00
3224	Auszahlungen für Instandhaltung	800,00	800,00	
3225	Sonstige Auszahlungen aus Sachaufwand	452.000,00	459.600,00	-7.600,00
3226	Auszahlungen aus der Inanspruchnahme von Haftungen			
<b>323</b>	<b>Auszahlungen aus Transfers</b>	<b>67.700,00</b>	<b>69.200,00</b>	<b>-1.500,00</b>
3231	Transferzahlungen an Träger des öffentlichen Rechts	50.700,00	52.500,00	-1.800,00

## 1. Nachtragsvoranschlag 2025

Marktgemeinde St. Peter in der Au

## NVA Finanzierungshaushalt Bereichsbudget 1. und 2. Ebene (Anlage 1b)

### Vertretungskörper und allgemeine Verwaltung (Gruppe 0)

MVAG	Mittelverwendungs- und aufbringungsgruppen (1. und 2. Ebene)	VA 2025 inkl. NVA	VA 2025	1. NVA
3232	Transferzahlungen an Beteiligungen			
3233	Transferzahlungen an Unternehmen (inkl. Finanzunternehmen)			
3234	Transferzahlungen an Haushalte und Organisationen ohne Erwerbscharakter	17.000,00	16.700,00	300,00
3235	Transferzahlungen an das Ausland			
3236	Investitions- und Tilgungszuschüsse zwischen Unternehmungen und Betrieben der Gebietskörperschaft und der Gebietskörperschaft			
<b>324</b>	<b>Auszahlungen aus Finanzaufwand</b>	<b>600,00</b>	<b>600,00</b>	<b>0,00</b>
3241	Auszahlungen für Zinsen	600,00	600,00	
3242	Auszahlungen für Zinsen aus derivativen Finanzinstrumenten mit und ohne Grundgeschäft			
3243	Auszahlungen aus Gewinnentnahmen von marktbestimmten Betrieben			
3244	Sonstige Auszahlungen aus Finanzaufwendungen			
<b>32</b>	<b>Summe Auszahlungen operative Gebarung</b>	<b>1.392.400,00</b>	<b>1.404.600,00</b>	<b>-12.200,00</b>
<b>SA1</b>	<b>Saldo (1) Geldfluss aus der operativen Gebarung (31 – 32)</b>	<b>-1.230.600,00</b>	<b>-1.246.300,00</b>	<b>15.700,00</b>
<b>331</b>	<b>Einzahlungen aus der Investitionstätigkeit</b>	<b>0,00</b>	<b>0,00</b>	<b>0,00</b>
3311	Einzahlungen aus der Veräußerung von immateriellem Vermögen			
3312	Einzahlungen aus der Veräußerung von Grundstücken und Grundstückeinrichtungen			
3313	Einzahlungen aus der Veräußerung von Gebäuden und Bauten			
3314	Einzahlungen aus der Veräußerung von technischen Anlagen, Fahrzeugen und Maschinen			
3315	Einzahlungen aus der Veräußerung von Amts-, Betriebs- und Geschäftsausstattung			
3316	Einzahlungen aus der Veräußerung von Kulturgütern			
3317	Einzahlungen aus der Veräußerung von Beteiligungen			
3318	Einzahlungen aus der Veräußerung von kofinanzierten Schutzbauten			
<b>332</b>	<b>Einzahlungen aus der Rückzahlung von Darlehen sowie gewährten Vorschüssen</b>	<b>0,00</b>	<b>0,00</b>	<b>0,00</b>
3321	Einzahlungen aus Darlehen an Träger des öffentlichen Rechts			
3322	Einzahlungen aus Darlehen an Beteiligungen			
3323	Einzahlungen aus Darlehen an Unternehmen und Haushalte			
3325	Einzahlungen aus Vorschüssen und Anzahlungen			
<b>333</b>	<b>Einzahlungen aus Kapitaltransfers</b>	<b>0,00</b>	<b>0,00</b>	<b>0,00</b>
3331	Kapitaltransferzahlungen von Trägern des öffentlichen Rechts			
3332	Kapitaltransferzahlungen von Beteiligungen			
3333	Kapitaltransferzahlungen von Unternehmen			
3334	Kapitaltransferzahlungen von Haushalten und Organisationen ohne Erwerbscharakter			
3335	Kapitaltransferzahlungen vom Ausland			
<b>33</b>	<b>Summe Einzahlungen investive Gebarung</b>	<b>0,00</b>	<b>0,00</b>	<b>0,00</b>

# 1. Nachtragsvoranschlag 2025

Marktgemeinde St. Peter in der Au

## NVA Finanzierungshaushalt Bereichsbudget 1. und 2. Ebene (Anlage 1b)

### Vertretungskörper und allgemeine Verwaltung (Gruppe 0)

MVAG	Mittelverwendungs- und aufbringungsgruppen (1. und 2. Ebene)	VA 2025 inkl. NVA	VA 2025	1. NVA
<b>341</b>	<b>Auszahlungen aus der Investitionstätigkeit</b>	<b>47.900,00</b>	<b>44.000,00</b>	<b>3.900,00</b>
3411	Auszahlungen für den Erwerb von immateriellem Vermögen	20.000,00	20.000,00	
3412	Auszahlungen für den Erwerb von Grundstücken und Grundstückseinrichtungen			
3413	Auszahlungen für den Erwerb von Gebäuden und Bauten			
3414	Auszahlungen für den Erwerb von technischen Anlagen, Fahrzeugen und Maschinen			
3415	Auszahlungen für den Erwerb von Amts-, Betriebs- und Geschäftsausstattung	27.900,00	24.000,00	3.900,00
3416	Auszahlungen für den Erwerb von Kulturgütern			
3417	Auszahlungen für den Erwerb von Beteiligungen			
3418	Auszahlungen für den Erwerb von kofinanzierten Schutzbauten			
<b>342</b>	<b>Auszahlungen aus der Gewährung von Darlehen sowie gewährten Vorschüssen</b>	<b>0,00</b>	<b>0,00</b>	<b>0,00</b>
3421	Auszahlungen von Darlehen an Träger des öffentlichen Rechts			
3422	Auszahlungen von Darlehen an Beteiligungen			
3423	Auszahlungen von Darlehen an Unternehmen und Haushalte			
3425	Auszahlungen von Vorschüssen und Anzahlungen			
<b>343</b>	<b>Auszahlungen aus Kapitaltransfers</b>	<b>0,00</b>	<b>0,00</b>	<b>0,00</b>
3431	Kapitaltransferzahlungen an Träger des öffentlichen Rechts			
3432	Kapitaltransferzahlungen an Beteiligungen			
3433	Kapitaltransferzahlungen an Unternehmen (Finanzunternehmen)			
3434	Kapitaltransferzahlungen an Haushalte und Organisationen ohne Erwerbscharakter			
3435	Kapitaltransferzahlungen an das Ausland			
<b>34</b>	<b>Summe Auszahlungen investive Gebarung</b>	<b>47.900,00</b>	<b>44.000,00</b>	<b>3.900,00</b>
<b>SA2</b>	<b>Saldo (2) Geldfluss aus der investiven Gebarung (33 – 34)</b>	<b>-47.900,00</b>	<b>-44.000,00</b>	<b>-3.900,00</b>
<b>SA3</b>	<b>Saldo (3) Nettofinanzierungssaldo (Saldo 1 + Saldo 2)</b>	<b>-1.278.500,00</b>	<b>-1.290.300,00</b>	<b>11.800,00</b>
<b>351</b>	<b>Einzahlungen aus der Aufnahme von Finanzschulden</b>	<b>0,00</b>	<b>0,00</b>	<b>0,00</b>
3511	Einzahlungen aus empfangenen Darlehen von öffentlichen Körperschaften und Rechtsträgern			
3512	Einzahlungen aus empfangenen Darlehen von Beteiligungen			
3513	Einzahlungen aus empfangenen Darlehen von Unternehmen und privaten Haushalten			
3514	Einzahlungen aus Finanzschulden (Finanzunternehmen)			
3515	Einzahlungen aus Aufnahmen von Leasingverbindlichkeiten			
<b>353</b>	<b>Einzahlungen infolge eines Kapitaltauschs bei derivativen Finanzinstrumenten mit Grundgeschäft</b>	<b>0,00</b>	<b>0,00</b>	<b>0,00</b>
3530	Einzahlungen infolge eines Kapitaltauschs bei derivativen Finanzinstrumenten mit Grundgeschäft			
<b>355</b>	<b>Einzahlungen aus dem Abgang von Finanzinstrumenten</b>	<b>0,00</b>	<b>0,00</b>	<b>0,00</b>

## 1. Nachtragsvoranschlag 2025

Marktgemeinde St. Peter in der Au

## NVA Finanzierungshaushalt Bereichsbudget 1. und 2. Ebene (Anlage 1b)

### Vertretungskörper und allgemeine Verwaltung (Gruppe 0)

MVAG	Mittelverwendungs- und aufbringungsgruppen (1. und 2. Ebene)	VA 2025 inkl. NVA	VA 2025	1. NVA
3550	Einzahlungen aus dem Abgang von Finanzinstrumenten			
<b>35</b>	<b>Summe Einzahlungen aus der Finanzierungstätigkeit</b>	<b>0,00</b>	<b>0,00</b>	<b>0,00</b>
<b>361</b>	<b>Auszahlungen aus der Tilgung von Finanzschulden</b>	<b>23.800,00</b>	<b>23.800,00</b>	<b>0,00</b>
3611	Auszahlungen aus empfangenen Darlehen von öffentlichen Körperschaften und Rechtsträgern			
3612	Auszahlungen aus empfangenen Darlehen von Beteiligungen			
3613	Auszahlungen aus empfangenen Darlehen von Unternehmen und privaten Haushalten			
3614	Auszahlungen aus Finanzschulden	23.800,00	23.800,00	
3615	Auszahlungen aus Rückzahlungen von Leasingverbindlichkeiten			
<b>363</b>	<b>Auszahlungen infolge eines Kapitaltausches bei derivativen Finanzinstrumenten mit Grundgeschäft</b>	<b>0,00</b>	<b>0,00</b>	<b>0,00</b>
3630	Auszahlungen infolge eines Kapitaltausches bei derivativen Finanzinstrumenten mit Grundgeschäft			
<b>365</b>	<b>Auszahlungen für den Erwerb von Finanzinstrumenten</b>	<b>0,00</b>	<b>0,00</b>	<b>0,00</b>
3650	Auszahlungen für den Erwerb von Finanzinstrumenten			
<b>36</b>	<b>Summe Auszahlungen aus der Finanzierungstätigkeit</b>	<b>23.800,00</b>	<b>23.800,00</b>	<b>0,00</b>
<b>SA4</b>	<b>Saldo (4) Geldfluss aus der Finanzierungstätigkeit (35 – 36)</b>	<b>-23.800,00</b>	<b>-23.800,00</b>	<b>0,00</b>
<b>SA5</b>	<b>Saldo (5) Geldfluss aus der voranschlagswirksamen Gebarung (Saldo 3 + Saldo 4)</b>	<b>-1.302.300,00</b>	<b>-1.314.100,00</b>	<b>11.800,00</b>

**Öffentliche Ordnung und Sicherheit (Gruppe 1)**

<b>MVAG</b>	<b>Mittelverwendungs- und aufbringungsgruppen (1. und 2. Ebene)</b>	<b>VA 2025 inkl. NVA</b>	<b>VA 2025</b>	<b>1. NVA</b>
<b>311</b>	<b>Einzahlungen aus operativer Verwaltungstätigkeit</b>	<b>8.600,00</b>	<b>9.000,00</b>	<b>-400,00</b>
3111	Einzahlungen aus eigenen Abgaben			
3112	Einzahlungen aus Ertragsanteilen			
3113	Einzahlungen aus Gebühren			
3114	Einzahlungen aus Leistungen	8.000,00	9.000,00	-1.000,00
3115	Einzahlungen aus Besitz und wirtschaftlicher Tätigkeit			
3116	Einzahlungen aus Veräußerung von geringwertigen Wirtschaftsgütern (GWG) und sonstige Einzahlungen	600,00		600,00
<b>312</b>	<b>Einzahlungen aus Transfers</b>	<b>150.000,00</b>	<b>91.100,00</b>	<b>58.900,00</b>
3121	Transferzahlungen von Trägern des öffentlichen Rechts	150.000,00	91.100,00	58.900,00
3122	Transferzahlungen von Beteiligungen			
3123	Transferzahlungen von Unternehmen (inkl. Finanzunternehmen)			
3124	Transferzahlungen von Haushalten und Organisationen ohne Erwerbscharakter			
3125	Transferzahlungen vom Ausland			
3126	Investitions- und Tilgungszuschüsse zwischen Unternehmungen und Betrieben der Gebietskörperschaft und der Gebietskörperschaft			
<b>313</b>	<b>Einzahlungen aus Finanzerträgen</b>	<b>0,00</b>	<b>0,00</b>	<b>0,00</b>
3131	Einzahlungen aus Zinserträgen			
3132	Einzahlungen aus Zinsen aus derivativen Finanzinstrumenten mit und ohne Grundgeschäft			
3133	Einzahlungen aus Gewinnentnahmen von marktbestimmten Betrieben			
3134	Sonstige Einzahlungen aus Finanzerträgen			
3135	Einzahlungen aus Dividenden/Gewinnausschüttungen			
<b>31</b>	<b>Summe Einzahlungen operative Gebarung</b>	<b>158.600,00</b>	<b>100.100,00</b>	<b>58.500,00</b>
<b>321</b>	<b>Auszahlungen aus Personalaufwand</b>	<b>0,00</b>	<b>0,00</b>	<b>0,00</b>
3211	Auszahlungen für Personalaufwand (Bezüge, Nebengebühren, und Mehrleistungsvergütungen)			
3212	Auszahlungen für gesetzliche und freiwillige Sozialaufwendungen			
3213	Auszahlungen aus sonstigem Personalaufwand			
<b>322</b>	<b>Auszahlungen aus Sachaufwand</b>	<b>108.100,00</b>	<b>74.600,00</b>	<b>33.500,00</b>
3221	Auszahlungen für Gebrauchs- und Verbrauchsgüter, Handelswaren	100,00	100,00	
3222	Auszahlungen für Verwaltungs- und Betriebsaufwand	28.700,00	24.200,00	4.500,00
3223	Auszahlungen für Leasing- und Mietaufwand			
3224	Auszahlungen für Instandhaltung	77.000,00	50.000,00	27.000,00
3225	Sonstige Auszahlungen aus Sachaufwand	2.300,00	300,00	2.000,00
3226	Auszahlungen aus der Inanspruchnahme von Haftungen			
<b>323</b>	<b>Auszahlungen aus Transfers</b>	<b>56.700,00</b>	<b>56.700,00</b>	<b>0,00</b>
3231	Transferzahlungen an Träger des öffentlichen Rechts	56.700,00	56.700,00	

## 1. Nachtragsvoranschlag 2025

Marktgemeinde St. Peter in der Au

## NVA Finanzierungshaushalt Bereichsbudget 1. und 2. Ebene (Anlage 1b)

### Öffentliche Ordnung und Sicherheit (Gruppe 1)

MVAG	Mittelverwendungs- und aufbringungsgruppen (1. und 2. Ebene)	VA 2025 inkl. NVA	VA 2025	1. NVA
3232	Transferzahlungen an Beteiligungen			
3233	Transferzahlungen an Unternehmen (inkl. Finanzunternehmen)			
3234	Transferzahlungen an Haushalte und Organisationen ohne Erwerbscharakter			
3235	Transferzahlungen an das Ausland			
3236	Investitions- und Tilgungszuschüsse zwischen Unternehmungen und Betrieben der Gebietskörperschaft und der Gebietskörperschaft			
<b>324</b>	<b>Auszahlungen aus Finanzaufwand</b>	<b>17.300,00</b>	<b>52.300,00</b>	<b>-35.000,00</b>
3241	Auszahlungen für Zinsen	17.300,00	52.300,00	-35.000,00
3242	Auszahlungen für Zinsen aus derivativen Finanzinstrumenten mit und ohne Grundgeschäft			
3243	Auszahlungen aus Gewinnentnahmen von marktbestimmten Betrieben			
3244	Sonstige Auszahlungen aus Finanzaufwendungen			
<b>32</b>	<b>Summe Auszahlungen operative Gebarung</b>	<b>182.100,00</b>	<b>183.600,00</b>	<b>-1.500,00</b>
<b>SA1</b>	<b>Saldo (1) Geldfluss aus der operativen Gebarung (31 – 32)</b>	<b>-23.500,00</b>	<b>-83.500,00</b>	<b>60.000,00</b>
<b>331</b>	<b>Einzahlungen aus der Investitionstätigkeit</b>	<b>0,00</b>	<b>0,00</b>	<b>0,00</b>
3311	Einzahlungen aus der Veräußerung von immateriellem Vermögen			
3312	Einzahlungen aus der Veräußerung von Grundstücken und Grundstückeinrichtungen			
3313	Einzahlungen aus der Veräußerung von Gebäuden und Bauten			
3314	Einzahlungen aus der Veräußerung von technischen Anlagen, Fahrzeugen und Maschinen			
3315	Einzahlungen aus der Veräußerung von Amts-, Betriebs- und Geschäftsausstattung			
3316	Einzahlungen aus der Veräußerung von Kulturgütern			
3317	Einzahlungen aus der Veräußerung von Beteiligungen			
3318	Einzahlungen aus der Veräußerung von kofinanzierten Schutzbauten			
<b>332</b>	<b>Einzahlungen aus der Rückzahlung von Darlehen sowie gewährten Vorschüssen</b>	<b>0,00</b>	<b>0,00</b>	<b>0,00</b>
3321	Einzahlungen aus Darlehen an Träger des öffentlichen Rechts			
3322	Einzahlungen aus Darlehen an Beteiligungen			
3323	Einzahlungen aus Darlehen an Unternehmen und Haushalte			
3325	Einzahlungen aus Vorschüssen und Anzahlungen			
<b>333</b>	<b>Einzahlungen aus Kapitaltransfers</b>	<b>427.700,00</b>	<b>43.300,00</b>	<b>384.400,00</b>
3331	Kapitaltransferzahlungen von Trägern des öffentlichen Rechts	427.700,00	43.300,00	384.400,00
3332	Kapitaltransferzahlungen von Beteiligungen			
3333	Kapitaltransferzahlungen von Unternehmen			
3334	Kapitaltransferzahlungen von Haushalten und Organisationen ohne Erwerbscharakter			
3335	Kapitaltransferzahlungen vom Ausland			
<b>33</b>	<b>Summe Einzahlungen investive Gebarung</b>	<b>427.700,00</b>	<b>43.300,00</b>	<b>384.400,00</b>



**Öffentliche Ordnung und Sicherheit (Gruppe 1)**

MVAG	Mittelverwendungs- und aufbringungsgruppen (1. und 2. Ebene)	VA 2025 inkl. NVA	VA 2025	1. NVA
<b>341</b>	<b>Auszahlungen aus der Investitionstätigkeit</b>	<b>370.300,00</b>	<b>12.000,00</b>	<b>358.300,00</b>
3411	Auszahlungen für den Erwerb von immateriellem Vermögen			
3412	Auszahlungen für den Erwerb von Grundstücken und Grundstückseinrichtungen			
3413	Auszahlungen für den Erwerb von Gebäuden und Bauten	362.700,00		362.700,00
3414	Auszahlungen für den Erwerb von technischen Anlagen, Fahrzeugen und Maschinen			
3415	Auszahlungen für den Erwerb von Amts-, Betriebs- und Geschäftsausstattung	7.600,00	12.000,00	-4.400,00
3416	Auszahlungen für den Erwerb von Kulturgütern			
3417	Auszahlungen für den Erwerb von Beteiligungen			
3418	Auszahlungen für den Erwerb von kofinanzierten Schutzbauten			
<b>342</b>	<b>Auszahlungen aus der Gewährung von Darlehen sowie gewährten Vorschüssen</b>	<b>0,00</b>	<b>0,00</b>	<b>0,00</b>
3421	Auszahlungen von Darlehen an Träger des öffentlichen Rechts			
3422	Auszahlungen von Darlehen an Beteiligungen			
3423	Auszahlungen von Darlehen an Unternehmen und Haushalte			
3425	Auszahlungen von Vorschüssen und Anzahlungen			
<b>343</b>	<b>Auszahlungen aus Kapitaltransfers</b>	<b>0,00</b>	<b>0,00</b>	<b>0,00</b>
3431	Kapitaltransferzahlungen an Träger des öffentlichen Rechts			
3432	Kapitaltransferzahlungen an Beteiligungen			
3433	Kapitaltransferzahlungen an Unternehmen (Finanzunternehmen)			
3434	Kapitaltransferzahlungen an Haushalte und Organisationen ohne Erwerbscharakter			
3435	Kapitaltransferzahlungen an das Ausland			
<b>34</b>	<b>Summe Auszahlungen investive Gebarung</b>	<b>370.300,00</b>	<b>12.000,00</b>	<b>358.300,00</b>
<b>SA2</b>	<b>Saldo (2) Geldfluss aus der investiven Gebarung (33 – 34)</b>	<b>57.400,00</b>	<b>31.300,00</b>	<b>26.100,00</b>
<b>SA3</b>	<b>Saldo (3) Nettofinanzierungssaldo (Saldo 1 + Saldo 2)</b>	<b>33.900,00</b>	<b>-52.200,00</b>	<b>86.100,00</b>
<b>351</b>	<b>Einzahlungen aus der Aufnahme von Finanzschulden</b>	<b>0,00</b>	<b>867.500,00</b>	<b>-867.500,00</b>
3511	Einzahlungen aus empfangenen Darlehen von öffentlichen Körperschaften und Rechtsträgern			
3512	Einzahlungen aus empfangenen Darlehen von Beteiligungen			
3513	Einzahlungen aus empfangenen Darlehen von Unternehmen und privaten Haushalten			
3514	Einzahlungen aus Finanzschulden (Finanzunternehmen)		867.500,00	-867.500,00
3515	Einzahlungen aus Aufnahmen von Leasingverbindlichkeiten			
<b>353</b>	<b>Einzahlungen infolge eines Kapitaltausches bei derivativen Finanzinstrumenten mit Grundgeschäft</b>	<b>0,00</b>	<b>0,00</b>	<b>0,00</b>
3530	Einzahlungen infolge eines Kapitaltausches bei derivativen Finanzinstrumenten mit Grundgeschäft			
<b>355</b>	<b>Einzahlungen aus dem Abgang von Finanzinstrumenten</b>	<b>0,00</b>	<b>0,00</b>	<b>0,00</b>

# 1. Nachtragsvoranschlag 2025

# NVA Finanzierungshaushalt Bereichsbudget 1. und 2. Ebene (Anlage 1b)

Marktgemeinde St. Peter in der Au

## Öffentliche Ordnung und Sicherheit (Gruppe 1)

MVAG	Mittelverwendungs- und aufbringungsgruppen (1. und 2. Ebene)	VA 2025 inkl. NVA	VA 2025	1. NVA
3550	Einzahlungen aus dem Abgang von Finanzinstrumenten			
<b>35</b>	<b>Summe Einzahlungen aus der Finanzierungstätigkeit</b>	<b>0,00</b>	<b>867.500,00</b>	<b>-867.500,00</b>
<b>361</b>	<b>Auszahlungen aus der Tilgung von Finanzschulden</b>	<b>16.700,00</b>	<b>59.700,00</b>	<b>-43.000,00</b>
3611	Auszahlungen aus empfangenen Darlehen von öffentlichen Körperschaften und Rechtsträgern			
3612	Auszahlungen aus empfangenen Darlehen von Beteiligungen			
3613	Auszahlungen aus empfangenen Darlehen von Unternehmen und privaten Haushalten			
3614	Auszahlungen aus Finanzschulden	16.700,00	59.700,00	-43.000,00
3615	Auszahlungen aus Rückzahlungen von Leasingverbindlichkeiten			
<b>363</b>	<b>Auszahlungen infolge eines Kapitaltausches bei derivativen Finanzinstrumenten mit Grundgeschäft</b>	<b>0,00</b>	<b>0,00</b>	<b>0,00</b>
3630	Auszahlungen infolge eines Kapitaltausches bei derivativen Finanzinstrumenten mit Grundgeschäft			
<b>365</b>	<b>Auszahlungen für den Erwerb von Finanzinstrumenten</b>	<b>0,00</b>	<b>0,00</b>	<b>0,00</b>
3650	Auszahlungen für den Erwerb von Finanzinstrumenten			
<b>36</b>	<b>Summe Auszahlungen aus der Finanzierungstätigkeit</b>	<b>16.700,00</b>	<b>59.700,00</b>	<b>-43.000,00</b>
<b>SA4</b>	<b>Saldo (4) Geldfluss aus der Finanzierungstätigkeit (35 – 36)</b>	<b>-16.700,00</b>	<b>807.800,00</b>	<b>-824.500,00</b>
<b>SA5</b>	<b>Saldo (5) Geldfluss aus der voranschlagswirksamen Gebarung (Saldo 3 + Saldo 4)</b>	<b>17.200,00</b>	<b>755.600,00</b>	<b>-738.400,00</b>

# 1. Nachtragsvoranschlag 2025

# NVA Finanzierungshaushalt Bereichsbudget 1. und 2. Ebene (Anlage 1b)

Marktgemeinde St. Peter in der Au

## Unterricht, Erziehung, Sport und Wissenschaft (Gruppe 2)

MVAG	Mittelverwendungs- und aufbringungsgruppen (1. und 2. Ebene)	VA 2025 inkl. NVA	VA 2025	1. NVA
<b>311</b>	<b>Einzahlungen aus operativer Verwaltungstätigkeit</b>	<b>156.900,00</b>	<b>160.000,00</b>	<b>-3.100,00</b>
3111	Einzahlungen aus eigenen Abgaben			
3112	Einzahlungen aus Ertragsanteilen			
3113	Einzahlungen aus Gebühren			
3114	Einzahlungen aus Leistungen	151.900,00	154.800,00	-2.900,00
3115	Einzahlungen aus Besitz und wirtschaftlicher Tätigkeit	200,00	200,00	
3116	Einzahlungen aus Veräußerung von geringwertigen Wirtschaftsgütern (GWG) und sonstige Einzahlungen	4.800,00	5.000,00	-200,00
<b>312</b>	<b>Einzahlungen aus Transfers</b>	<b>377.500,00</b>	<b>281.900,00</b>	<b>95.600,00</b>
3121	Transferzahlungen von Trägern des öffentlichen Rechts	377.000,00	281.400,00	95.600,00
3122	Transferzahlungen von Beteiligungen			
3123	Transferzahlungen von Unternehmen (inkl. Finanzunternehmen)	500,00	500,00	
3124	Transferzahlungen von Haushalten und Organisationen ohne Erwerbscharakter			
3125	Transferzahlungen vom Ausland			
3126	Investitions- und Tilgungszuschüsse zwischen Unternehmungen und Betrieben der Gebietskörperschaft und der Gebietskörperschaft			
<b>313</b>	<b>Einzahlungen aus Finanzerträgen</b>	<b>0,00</b>	<b>0,00</b>	<b>0,00</b>
3131	Einzahlungen aus Zinserträgen			
3132	Einzahlungen aus Zinsen aus derivativen Finanzinstrumenten mit und ohne Grundgeschäft			
3133	Einzahlungen aus Gewinnentnahmen von marktbestimmten Betrieben			
3134	Sonstige Einzahlungen aus Finanzerträgen			
3135	Einzahlungen aus Dividenden/Gewinnausschüttungen			
<b>31</b>	<b>Summe Einzahlungen operative Gebarung</b>	<b>534.400,00</b>	<b>441.900,00</b>	<b>92.500,00</b>
<b>321</b>	<b>Auszahlungen aus Personalaufwand</b>	<b>771.500,00</b>	<b>772.100,00</b>	<b>-600,00</b>
3211	Auszahlungen für Personalaufwand (Bezüge, Nebengebühren, und Mehrleistungsvergütungen)	619.500,00	609.000,00	10.500,00
3212	Auszahlungen für gesetzliche und freiwillige Sozialaufwendungen	152.000,00	163.100,00	-11.100,00
3213	Auszahlungen aus sonstigem Personalaufwand			
<b>322</b>	<b>Auszahlungen aus Sachaufwand</b>	<b>400.800,00</b>	<b>399.300,00</b>	<b>1.500,00</b>
3221	Auszahlungen für Gebrauchs- und Verbrauchsgüter, Handelswaren	92.500,00	94.300,00	-1.800,00
3222	Auszahlungen für Verwaltungs- und Betriebsaufwand	166.100,00	186.100,00	-20.000,00
3223	Auszahlungen für Leasing- und Mietaufwand	3.800,00	2.000,00	1.800,00
3224	Auszahlungen für Instandhaltung	35.300,00	20.000,00	15.300,00
3225	Sonstige Auszahlungen aus Sachaufwand	103.100,00	96.900,00	6.200,00
3226	Auszahlungen aus der Inanspruchnahme von Haftungen			
<b>323</b>	<b>Auszahlungen aus Transfers</b>	<b>577.400,00</b>	<b>757.900,00</b>	<b>-180.500,00</b>
3231	Transferzahlungen an Träger des öffentlichen Rechts	541.300,00	736.500,00	-195.200,00

## 1. Nachtragsvoranschlag 2025

Marktgemeinde St. Peter in der Au

## NVA Finanzierungshaushalt Bereichsbudget 1. und 2. Ebene (Anlage 1b)

### Unterricht, Erziehung, Sport und Wissenschaft (Gruppe 2)

MVAG	Mittelverwendungs- und aufbringungsgruppen (1. und 2. Ebene)	VA 2025 inkl. NVA	VA 2025	1. NVA
3232	Transferzahlungen an Beteiligungen			
3233	Transferzahlungen an Unternehmen (inkl. Finanzunternehmen)			
3234	Transferzahlungen an Haushalte und Organisationen ohne Erwerbscharakter	36.100,00	21.400,00	14.700,00
3235	Transferzahlungen an das Ausland			
3236	Investitions- und Tilgungszuschüsse zwischen Unternehmungen und Betrieben der Gebietskörperschaft und der Gebietskörperschaft			
<b>324</b>	<b>Auszahlungen aus Finanzaufwand</b>	<b>16.400,00</b>	<b>16.400,00</b>	<b>0,00</b>
3241	Auszahlungen für Zinsen	16.400,00	16.400,00	
3242	Auszahlungen für Zinsen aus derivativen Finanzinstrumenten mit und ohne Grundgeschäft			
3243	Auszahlungen aus Gewinnentnahmen von marktbestimmten Betrieben			
3244	Sonstige Auszahlungen aus Finanzaufwendungen			
<b>32</b>	<b>Summe Auszahlungen operative Gebarung</b>	<b>1.766.100,00</b>	<b>1.945.700,00</b>	<b>-179.600,00</b>
<b>SA1</b>	<b>Saldo (1) Geldfluss aus der operativen Gebarung (31 – 32)</b>	<b>-1.231.700,00</b>	<b>-1.503.800,00</b>	<b>272.100,00</b>
<b>331</b>	<b>Einzahlungen aus der Investitionstätigkeit</b>	<b>0,00</b>	<b>0,00</b>	<b>0,00</b>
3311	Einzahlungen aus der Veräußerung von immateriellem Vermögen			
3312	Einzahlungen aus der Veräußerung von Grundstücken und Grundstückeinrichtungen			
3313	Einzahlungen aus der Veräußerung von Gebäuden und Bauten			
3314	Einzahlungen aus der Veräußerung von technischen Anlagen, Fahrzeugen und Maschinen			
3315	Einzahlungen aus der Veräußerung von Amts-, Betriebs- und Geschäftsausstattung			
3316	Einzahlungen aus der Veräußerung von Kulturgütern			
3317	Einzahlungen aus der Veräußerung von Beteiligungen			
3318	Einzahlungen aus der Veräußerung von kofinanzierten Schutzbauten			
<b>332</b>	<b>Einzahlungen aus der Rückzahlung von Darlehen sowie gewährten Vorschüssen</b>	<b>0,00</b>	<b>0,00</b>	<b>0,00</b>
3321	Einzahlungen aus Darlehen an Träger des öffentlichen Rechts			
3322	Einzahlungen aus Darlehen an Beteiligungen			
3323	Einzahlungen aus Darlehen an Unternehmen und Haushalte			
3325	Einzahlungen aus Vorschüssen und Anzahlungen			
<b>333</b>	<b>Einzahlungen aus Kapitaltransfers</b>	<b>58.100,00</b>	<b>15.400,00</b>	<b>42.700,00</b>
3331	Kapitaltransferzahlungen von Trägern des öffentlichen Rechts	58.100,00	15.400,00	42.700,00
3332	Kapitaltransferzahlungen von Beteiligungen			
3333	Kapitaltransferzahlungen von Unternehmen			
3334	Kapitaltransferzahlungen von Haushalten und Organisationen ohne Erwerbscharakter			
3335	Kapitaltransferzahlungen vom Ausland			
<b>33</b>	<b>Summe Einzahlungen investive Gebarung</b>	<b>58.100,00</b>	<b>15.400,00</b>	<b>42.700,00</b>

**Unterricht, Erziehung, Sport und Wissenschaft (Gruppe 2)**

<b>MVAG</b>	<b>Mittelverwendungs- und aufbringungsgruppen (1. und 2. Ebene)</b>	<b>VA 2025 inkl. NVA</b>	<b>VA 2025</b>	<b>1. NVA</b>
<b>341</b>	<b>Auszahlungen aus der Investitionstätigkeit</b>	<b>96.200,00</b>	<b>97.300,00</b>	<b>-1.100,00</b>
3411	Auszahlungen für den Erwerb von immateriellem Vermögen			
3412	Auszahlungen für den Erwerb von Grundstücken und Grundstückseinrichtungen	67.800,00	69.800,00	-2.000,00
3413	Auszahlungen für den Erwerb von Gebäuden und Bauten			
3414	Auszahlungen für den Erwerb von technischen Anlagen, Fahrzeugen und Maschinen			
3415	Auszahlungen für den Erwerb von Amts-, Betriebs- und Geschäftsausstattung	28.400,00	27.500,00	900,00
3416	Auszahlungen für den Erwerb von Kulturgütern			
3417	Auszahlungen für den Erwerb von Beteiligungen			
3418	Auszahlungen für den Erwerb von kofinanzierten Schutzbauten			
<b>342</b>	<b>Auszahlungen aus der Gewährung von Darlehen sowie gewährten Vorschüssen</b>	<b>0,00</b>	<b>0,00</b>	<b>0,00</b>
3421	Auszahlungen von Darlehen an Träger des öffentlichen Rechts			
3422	Auszahlungen von Darlehen an Beteiligungen			
3423	Auszahlungen von Darlehen an Unternehmen und Haushalte			
3425	Auszahlungen von Vorschüssen und Anzahlungen			
<b>343</b>	<b>Auszahlungen aus Kapitaltransfers</b>	<b>0,00</b>	<b>0,00</b>	<b>0,00</b>
3431	Kapitaltransferzahlungen an Träger des öffentlichen Rechts			
3432	Kapitaltransferzahlungen an Beteiligungen			
3433	Kapitaltransferzahlungen an Unternehmen (Finanzunternehmen)			
3434	Kapitaltransferzahlungen an Haushalte und Organisationen ohne Erwerbscharakter			
3435	Kapitaltransferzahlungen an das Ausland			
<b>34</b>	<b>Summe Auszahlungen investive Gebarung</b>	<b>96.200,00</b>	<b>97.300,00</b>	<b>-1.100,00</b>
<b>SA2</b>	<b>Saldo (2) Geldfluss aus der investiven Gebarung (33 – 34)</b>	<b>-38.100,00</b>	<b>-81.900,00</b>	<b>43.800,00</b>
<b>SA3</b>	<b>Saldo (3) Nettofinanzierungssaldo (Saldo 1 + Saldo 2)</b>	<b>-1.269.800,00</b>	<b>-1.585.700,00</b>	<b>315.900,00</b>
<b>351</b>	<b>Einzahlungen aus der Aufnahme von Finanzschulden</b>	<b>0,00</b>	<b>0,00</b>	<b>0,00</b>
3511	Einzahlungen aus empfangenen Darlehen von öffentlichen Körperschaften und Rechtsträgern			
3512	Einzahlungen aus empfangenen Darlehen von Beteiligungen			
3513	Einzahlungen aus empfangenen Darlehen von Unternehmen und privaten Haushalten			
3514	Einzahlungen aus Finanzschulden (Finanzunternehmen)			
3515	Einzahlungen aus Aufnahmen von Leasingverbindlichkeiten			
<b>353</b>	<b>Einzahlungen infolge eines Kapitaltausches bei derivativen Finanzinstrumenten mit Grundgeschäft</b>	<b>0,00</b>	<b>0,00</b>	<b>0,00</b>
3530	Einzahlungen infolge eines Kapitaltausches bei derivativen Finanzinstrumenten mit Grundgeschäft			
<b>355</b>	<b>Einzahlungen aus dem Abgang von Finanzinstrumenten</b>	<b>0,00</b>	<b>0,00</b>	<b>0,00</b>

## 1. Nachtragsvoranschlag 2025

Marktgemeinde St. Peter in der Au

## NVA Finanzierungshaushalt Bereichsbudget 1. und 2. Ebene (Anlage 1b)

### Unterricht, Erziehung, Sport und Wissenschaft (Gruppe 2)

MVAG	Mittelverwendungs- und aufbringungsgruppen (1. und 2. Ebene)	VA 2025 inkl. NVA	VA 2025	1. NVA
3550	Einzahlungen aus dem Abgang von Finanzinstrumenten			
<b>35</b>	<b>Summe Einzahlungen aus der Finanzierungstätigkeit</b>	<b>0,00</b>	<b>0,00</b>	<b>0,00</b>
<b>361</b>	<b>Auszahlungen aus der Tilgung von Finanzschulden</b>	<b>155.400,00</b>	<b>155.400,00</b>	<b>0,00</b>
3611	Auszahlungen aus empfangenen Darlehen von öffentlichen Körperschaften und Rechtsträgern			
3612	Auszahlungen aus empfangenen Darlehen von Beteiligungen			
3613	Auszahlungen aus empfangenen Darlehen von Unternehmen und privaten Haushalten			
3614	Auszahlungen aus Finanzschulden	155.400,00	155.400,00	
3615	Auszahlungen aus Rückzahlungen von Leasingverbindlichkeiten			
<b>363</b>	<b>Auszahlungen infolge eines Kapitaltausches bei derivativen Finanzinstrumenten mit Grundgeschäft</b>	<b>0,00</b>	<b>0,00</b>	<b>0,00</b>
3630	Auszahlungen infolge eines Kapitaltausches bei derivativen Finanzinstrumenten mit Grundgeschäft			
<b>365</b>	<b>Auszahlungen für den Erwerb von Finanzinstrumenten</b>	<b>0,00</b>	<b>0,00</b>	<b>0,00</b>
3650	Auszahlungen für den Erwerb von Finanzinstrumenten			
<b>36</b>	<b>Summe Auszahlungen aus der Finanzierungstätigkeit</b>	<b>155.400,00</b>	<b>155.400,00</b>	<b>0,00</b>
<b>SA4</b>	<b>Saldo (4) Geldfluss aus der Finanzierungstätigkeit (35 – 36)</b>	<b>-155.400,00</b>	<b>-155.400,00</b>	<b>0,00</b>
<b>SA5</b>	<b>Saldo (5) Geldfluss aus der voranschlagswirksamen Gebarung (Saldo 3 + Saldo 4)</b>	<b>-1.425.200,00</b>	<b>-1.741.100,00</b>	<b>315.900,00</b>

## 1. Nachtragsvoranschlag 2025

Marktgemeinde St. Peter in der Au

## NVA Finanzierungshaushalt Bereichsbudget 1. und 2. Ebene (Anlage 1b)

### Kunst, Kultur und Kultus (Gruppe 3)

MVAG	Mittelverwendungs- und aufbringungsgruppen (1. und 2. Ebene)	VA 2025 inkl. NVA	VA 2025	1. NVA
<b>311</b>	<b>Einzahlungen aus operativer Verwaltungstätigkeit</b>	<b>55.300,00</b>	<b>26.500,00</b>	<b>28.800,00</b>
3111	Einzahlungen aus eigenen Abgaben			
3112	Einzahlungen aus Ertragsanteilen			
3113	Einzahlungen aus Gebühren			
3114	Einzahlungen aus Leistungen	54.200,00	25.400,00	28.800,00
3115	Einzahlungen aus Besitz und wirtschaftlicher Tätigkeit	1.000,00	1.000,00	
3116	Einzahlungen aus Veräußerung von geringwertigen Wirtschaftsgütern (GWG) und sonstige Einzahlungen	100,00	100,00	
<b>312</b>	<b>Einzahlungen aus Transfers</b>	<b>25.500,00</b>	<b>14.000,00</b>	<b>11.500,00</b>
3121	Transferzahlungen von Trägern des öffentlichen Rechts	22.500,00	10.000,00	12.500,00
3122	Transferzahlungen von Beteiligungen			
3123	Transferzahlungen von Unternehmen (inkl. Finanzunternehmen)	3.000,00	4.000,00	-1.000,00
3124	Transferzahlungen von Haushalten und Organisationen ohne Erwerbscharakter			
3125	Transferzahlungen vom Ausland			
3126	Investitions- und Tilgungszuschüsse zwischen Unternehmungen und Betrieben der Gebietskörperschaft und der Gebietskörperschaft			
<b>313</b>	<b>Einzahlungen aus Finanzerträgen</b>	<b>0,00</b>	<b>0,00</b>	<b>0,00</b>
3131	Einzahlungen aus Zinserträgen			
3132	Einzahlungen aus Zinsen aus derivativen Finanzinstrumenten mit und ohne Grundgeschäft			
3133	Einzahlungen aus Gewinnentnahmen von marktbestimmten Betrieben			
3134	Sonstige Einzahlungen aus Finanzerträgen			
3135	Einzahlungen aus Dividenden/Gewinnausschüttungen			
<b>31</b>	<b>Summe Einzahlungen operative Gebarung</b>	<b>80.800,00</b>	<b>40.500,00</b>	<b>40.300,00</b>
<b>321</b>	<b>Auszahlungen aus Personalaufwand</b>	<b>300,00</b>	<b>300,00</b>	<b>0,00</b>
3211	Auszahlungen für Personalaufwand (Bezüge, Nebengebühren, und Mehrleistungsvergütungen)	300,00	300,00	
3212	Auszahlungen für gesetzliche und freiwillige Sozialaufwendungen			
3213	Auszahlungen aus sonstigem Personalaufwand			
<b>322</b>	<b>Auszahlungen aus Sachaufwand</b>	<b>102.900,00</b>	<b>82.300,00</b>	<b>20.600,00</b>
3221	Auszahlungen für Gebrauchs- und Verbrauchsgüter, Handelswaren	17.900,00	15.500,00	2.400,00
3222	Auszahlungen für Verwaltungs- und Betriebsaufwand			
3223	Auszahlungen für Leasing- und Mietaufwand			
3224	Auszahlungen für Instandhaltung	4.000,00	800,00	3.200,00
3225	Sonstige Auszahlungen aus Sachaufwand	81.000,00	66.000,00	15.000,00
3226	Auszahlungen aus der Inanspruchnahme von Haftungen			
<b>323</b>	<b>Auszahlungen aus Transfers</b>	<b>249.500,00</b>	<b>253.500,00</b>	<b>-4.000,00</b>
3231	Transferzahlungen an Träger des öffentlichen Rechts	226.300,00	245.300,00	-19.000,00

## 1. Nachtragsvoranschlag 2025

Marktgemeinde St. Peter in der Au

## NVA Finanzierungshaushalt Bereichsbudget 1. und 2. Ebene (Anlage 1b)

### Kunst, Kultur und Kultus (Gruppe 3)

MVAG	Mittelverwendungs- und aufbringungsgruppen (1. und 2. Ebene)	VA 2025 inkl. NVA	VA 2025	1. NVA
3232	Transferzahlungen an Beteiligungen			
3233	Transferzahlungen an Unternehmen (inkl. Finanzunternehmen)			
3234	Transferzahlungen an Haushalte und Organisationen ohne Erwerbscharakter	23.200,00	8.200,00	15.000,00
3235	Transferzahlungen an das Ausland			
3236	Investitions- und Tilgungszuschüsse zwischen Unternehmungen und Betrieben der Gebietskörperschaft und der Gebietskörperschaft			
<b>324</b>	<b>Auszahlungen aus Finanzaufwand</b>	<b>0,00</b>	<b>0,00</b>	<b>0,00</b>
3241	Auszahlungen für Zinsen			
3242	Auszahlungen für Zinsen aus derivativen Finanzinstrumenten mit und ohne Grundgeschäft			
3243	Auszahlungen aus Gewinnentnahmen von marktbestimmten Betrieben			
3244	Sonstige Auszahlungen aus Finanzaufwendungen			
<b>32</b>	<b>Summe Auszahlungen operative Gebarung</b>	<b>352.700,00</b>	<b>336.100,00</b>	<b>16.600,00</b>
<b>SA1</b>	<b>Saldo (1) Geldfluss aus der operativen Gebarung (31 – 32)</b>	<b>-271.900,00</b>	<b>-295.600,00</b>	<b>23.700,00</b>
<b>331</b>	<b>Einzahlungen aus der Investitionstätigkeit</b>	<b>0,00</b>	<b>0,00</b>	<b>0,00</b>
3311	Einzahlungen aus der Veräußerung von immateriellem Vermögen			
3312	Einzahlungen aus der Veräußerung von Grundstücken und Grundstückeinrichtungen			
3313	Einzahlungen aus der Veräußerung von Gebäuden und Bauten			
3314	Einzahlungen aus der Veräußerung von technischen Anlagen, Fahrzeugen und Maschinen			
3315	Einzahlungen aus der Veräußerung von Amts-, Betriebs- und Geschäftsausstattung			
3316	Einzahlungen aus der Veräußerung von Kulturgütern			
3317	Einzahlungen aus der Veräußerung von Beteiligungen			
3318	Einzahlungen aus der Veräußerung von kofinanzierten Schutzbauten			
<b>332</b>	<b>Einzahlungen aus der Rückzahlung von Darlehen sowie gewährten Vorschüssen</b>	<b>0,00</b>	<b>0,00</b>	<b>0,00</b>
3321	Einzahlungen aus Darlehen an Träger des öffentlichen Rechts			
3322	Einzahlungen aus Darlehen an Beteiligungen			
3323	Einzahlungen aus Darlehen an Unternehmen und Haushalte			
3325	Einzahlungen aus Vorschüssen und Anzahlungen			
<b>333</b>	<b>Einzahlungen aus Kapitaltransfers</b>	<b>600,00</b>	<b>0,00</b>	<b>600,00</b>
3331	Kapitaltransferzahlungen von Trägern des öffentlichen Rechts	600,00		600,00
3332	Kapitaltransferzahlungen von Beteiligungen			
3333	Kapitaltransferzahlungen von Unternehmen			
3334	Kapitaltransferzahlungen von Haushalten und Organisationen ohne Erwerbscharakter			
3335	Kapitaltransferzahlungen vom Ausland			
<b>33</b>	<b>Summe Einzahlungen investive Gebarung</b>	<b>600,00</b>	<b>0,00</b>	<b>600,00</b>



# 1. Nachtragsvoranschlag 2025

# NVA Finanzierungshaushalt Bereichsbudget 1. und 2. Ebene (Anlage 1b)

Marktgemeinde St. Peter in der Au

## Kunst, Kultur und Kultus (Gruppe 3)

MVAG	Mittelverwendungs- und aufbringungsgruppen (1. und 2. Ebene)	VA 2025 inkl. NVA	VA 2025	1. NVA
<b>341</b>	<b>Auszahlungen aus der Investitionstätigkeit</b>	<b>0,00</b>	<b>0,00</b>	<b>0,00</b>
3411	Auszahlungen für den Erwerb von immateriellem Vermögen			
3412	Auszahlungen für den Erwerb von Grundstücken und Grundstückseinrichtungen			
3413	Auszahlungen für den Erwerb von Gebäuden und Bauten			
3414	Auszahlungen für den Erwerb von technischen Anlagen, Fahrzeugen und Maschinen			
3415	Auszahlungen für den Erwerb von Amts-, Betriebs- und Geschäftsausstattung			
3416	Auszahlungen für den Erwerb von Kulturgütern			
3417	Auszahlungen für den Erwerb von Beteiligungen			
3418	Auszahlungen für den Erwerb von kofinanzierten Schutzbauten			
<b>342</b>	<b>Auszahlungen aus der Gewährung von Darlehen sowie gewährten Vorschüssen</b>	<b>0,00</b>	<b>0,00</b>	<b>0,00</b>
3421	Auszahlungen von Darlehen an Träger des öffentlichen Rechts			
3422	Auszahlungen von Darlehen an Beteiligungen			
3423	Auszahlungen von Darlehen an Unternehmen und Haushalte			
3425	Auszahlungen von Vorschüssen und Anzahlungen			
<b>343</b>	<b>Auszahlungen aus Kapitaltransfers</b>	<b>0,00</b>	<b>0,00</b>	<b>0,00</b>
3431	Kapitaltransferzahlungen an Träger des öffentlichen Rechts			
3432	Kapitaltransferzahlungen an Beteiligungen			
3433	Kapitaltransferzahlungen an Unternehmen (Finanzunternehmen)			
3434	Kapitaltransferzahlungen an Haushalte und Organisationen ohne Erwerbscharakter			
3435	Kapitaltransferzahlungen an das Ausland			
<b>34</b>	<b>Summe Auszahlungen investive Gebarung</b>	<b>0,00</b>	<b>0,00</b>	<b>0,00</b>
<b>SA2</b>	<b>Saldo (2) Geldfluss aus der investiven Gebarung (33 – 34)</b>	<b>600,00</b>	<b>0,00</b>	<b>600,00</b>
<b>SA3</b>	<b>Saldo (3) Nettofinanzierungssaldo (Saldo 1 + Saldo 2)</b>	<b>-271.300,00</b>	<b>-295.600,00</b>	<b>24.300,00</b>
<b>351</b>	<b>Einzahlungen aus der Aufnahme von Finanzschulden</b>	<b>0,00</b>	<b>0,00</b>	<b>0,00</b>
3511	Einzahlungen aus empfangenen Darlehen von öffentlichen Körperschaften und Rechtsträgern			
3512	Einzahlungen aus empfangenen Darlehen von Beteiligungen			
3513	Einzahlungen aus empfangenen Darlehen von Unternehmen und privaten Haushalten			
3514	Einzahlungen aus Finanzschulden (Finanzunternehmen)			
3515	Einzahlungen aus Aufnahmen von Leasingverbindlichkeiten			
<b>353</b>	<b>Einzahlungen infolge eines Kapitaltausches bei derivativen Finanzinstrumenten mit Grundgeschäft</b>	<b>0,00</b>	<b>0,00</b>	<b>0,00</b>
3530	Einzahlungen infolge eines Kapitaltausches bei derivativen Finanzinstrumenten mit Grundgeschäft			
<b>355</b>	<b>Einzahlungen aus dem Abgang von Finanzinstrumenten</b>	<b>0,00</b>	<b>0,00</b>	<b>0,00</b>

## 1. Nachtragsvoranschlag 2025

Marktgemeinde St. Peter in der Au

## NVA Finanzierungshaushalt Bereichsbudget 1. und 2. Ebene (Anlage 1b)

### Kunst, Kultur und Kultus (Gruppe 3)

MVAG	Mittelverwendungs- und aufbringungsgruppen (1. und 2. Ebene)	VA 2025 inkl. NVA	VA 2025	1. NVA
3550	Einzahlungen aus dem Abgang von Finanzinstrumenten			
<b>35</b>	<b>Summe Einzahlungen aus der Finanzierungstätigkeit</b>	<b>0,00</b>	<b>0,00</b>	<b>0,00</b>
<b>361</b>	<b>Auszahlungen aus der Tilgung von Finanzschulden</b>	<b>0,00</b>	<b>0,00</b>	<b>0,00</b>
3611	Auszahlungen aus empfangenen Darlehen von öffentlichen Körperschaften und Rechtsträgern			
3612	Auszahlungen aus empfangenen Darlehen von Beteiligungen			
3613	Auszahlungen aus empfangenen Darlehen von Unternehmen und privaten Haushalten			
3614	Auszahlungen aus Finanzschulden			
3615	Auszahlungen aus Rückzahlungen von Leasingverbindlichkeiten			
<b>363</b>	<b>Auszahlungen infolge eines Kapitaltausches bei derivativen Finanzinstrumenten mit Grundgeschäft</b>	<b>0,00</b>	<b>0,00</b>	<b>0,00</b>
3630	Auszahlungen infolge eines Kapitaltausches bei derivativen Finanzinstrumenten mit Grundgeschäft			
<b>365</b>	<b>Auszahlungen für den Erwerb von Finanzinstrumenten</b>	<b>0,00</b>	<b>0,00</b>	<b>0,00</b>
3650	Auszahlungen für den Erwerb von Finanzinstrumenten			
<b>36</b>	<b>Summe Auszahlungen aus der Finanzierungstätigkeit</b>	<b>0,00</b>	<b>0,00</b>	<b>0,00</b>
<b>SA4</b>	<b>Saldo (4) Geldfluss aus der Finanzierungstätigkeit (35 – 36)</b>	<b>0,00</b>	<b>0,00</b>	<b>0,00</b>
<b>SA5</b>	<b>Saldo (5) Geldfluss aus der voranschlagswirksamen Gebarung (Saldo 3 + Saldo 4)</b>	<b>-271.300,00</b>	<b>-295.600,00</b>	<b>24.300,00</b>

# 1. Nachtragsvoranschlag 2025

# NVA Finanzierungshaushalt Bereichsbudget 1. und 2. Ebene (Anlage 1b)

Marktgemeinde St. Peter in der Au

## Soziale Wohlfahrt und Wohnbauförderung (Gruppe 4)

MVAG	Mittelverwendungs- und aufbringungsgruppen (1. und 2. Ebene)	VA 2025 inkl. NVA	VA 2025	1. NVA
<b>311</b>	<b>Einzahlungen aus operativer Verwaltungstätigkeit</b>	<b>600,00</b>	<b>600,00</b>	<b>0,00</b>
3111	Einzahlungen aus eigenen Abgaben			
3112	Einzahlungen aus Ertragsanteilen			
3113	Einzahlungen aus Gebühren			
3114	Einzahlungen aus Leistungen	600,00	600,00	
3115	Einzahlungen aus Besitz und wirtschaftlicher Tätigkeit			
3116	Einzahlungen aus Veräußerung von geringwertigen Wirtschaftsgütern (GWG) und sonstige Einzahlungen			
<b>312</b>	<b>Einzahlungen aus Transfers</b>	<b>152.600,00</b>	<b>0,00</b>	<b>152.600,00</b>
3121	Transferzahlungen von Trägern des öffentlichen Rechts	152.600,00		152.600,00
3122	Transferzahlungen von Beteiligungen			
3123	Transferzahlungen von Unternehmen (inkl. Finanzunternehmen)			
3124	Transferzahlungen von Haushalten und Organisationen ohne Erwerbscharakter			
3125	Transferzahlungen vom Ausland			
3126	Investitions- und Tilgungszuschüsse zwischen Unternehmungen und Betrieben der Gebietskörperschaft und der Gebietskörperschaft			
<b>313</b>	<b>Einzahlungen aus Finanzerträgen</b>	<b>0,00</b>	<b>0,00</b>	<b>0,00</b>
3131	Einzahlungen aus Zinserträgen			
3132	Einzahlungen aus Zinsen aus derivativen Finanzinstrumenten mit und ohne Grundgeschäft			
3133	Einzahlungen aus Gewinnentnahmen von marktbestimmten Betrieben			
3134	Sonstige Einzahlungen aus Finanzerträgen			
3135	Einzahlungen aus Dividenden/Gewinnausschüttungen			
<b>31</b>	<b>Summe Einzahlungen operative Gebarung</b>	<b>153.200,00</b>	<b>600,00</b>	<b>152.600,00</b>
<b>321</b>	<b>Auszahlungen aus Personalaufwand</b>	<b>0,00</b>	<b>0,00</b>	<b>0,00</b>
3211	Auszahlungen für Personalaufwand (Bezüge, Nebengebühren, und Mehrleistungsvergütungen)			
3212	Auszahlungen für gesetzliche und freiwillige Sozialaufwendungen			
3213	Auszahlungen aus sonstigem Personalaufwand			
<b>322</b>	<b>Auszahlungen aus Sachaufwand</b>	<b>11.100,00</b>	<b>11.100,00</b>	<b>0,00</b>
3221	Auszahlungen für Gebrauchs- und Verbrauchsgüter, Handelswaren	6.900,00	6.900,00	
3222	Auszahlungen für Verwaltungs- und Betriebsaufwand			
3223	Auszahlungen für Leasing- und Mietaufwand			
3224	Auszahlungen für Instandhaltung			
3225	Sonstige Auszahlungen aus Sachaufwand	4.200,00	4.200,00	
3226	Auszahlungen aus der Inanspruchnahme von Haftungen			
<b>323</b>	<b>Auszahlungen aus Transfers</b>	<b>1.243.800,00</b>	<b>1.276.800,00</b>	<b>-33.000,00</b>
3231	Transferzahlungen an Träger des öffentlichen Rechts	1.237.900,00	1.270.900,00	-33.000,00

## 1. Nachtragsvoranschlag 2025

## NVA Finanzierungshaushalt Bereichsbudget 1. und 2. Ebene (Anlage 1b)

Marktgemeinde St. Peter in der Au

### Soziale Wohlfahrt und Wohnbauförderung (Gruppe 4)

MVAG	Mittelverwendungs- und aufbringungsgruppen (1. und 2. Ebene)	VA 2025 inkl. NVA	VA 2025	1. NVA
3232	Transferzahlungen an Beteiligungen			
3233	Transferzahlungen an Unternehmen (inkl. Finanzunternehmen)			
3234	Transferzahlungen an Haushalte und Organisationen ohne Erwerbscharakter	5.900,00	5.900,00	
3235	Transferzahlungen an das Ausland			
3236	Investitions- und Tilgungszuschüsse zwischen Unternehmungen und Betrieben der Gebietskörperschaft und der Gebietskörperschaft			
<b>324</b>	<b>Auszahlungen aus Finanzaufwand</b>	<b>0,00</b>	<b>0,00</b>	<b>0,00</b>
3241	Auszahlungen für Zinsen			
3242	Auszahlungen für Zinsen aus derivativen Finanzinstrumenten mit und ohne Grundgeschäft			
3243	Auszahlungen aus Gewinnentnahmen von marktbestimmten Betrieben			
3244	Sonstige Auszahlungen aus Finanzaufwendungen			
<b>32</b>	<b>Summe Auszahlungen operative Gebarung</b>	<b>1.254.900,00</b>	<b>1.287.900,00</b>	<b>-33.000,00</b>
<b>SA1</b>	<b>Saldo (1) Geldfluss aus der operativen Gebarung (31 – 32)</b>	<b>-1.101.700,00</b>	<b>-1.287.300,00</b>	<b>185.600,00</b>
<b>331</b>	<b>Einzahlungen aus der Investitionstätigkeit</b>	<b>0,00</b>	<b>0,00</b>	<b>0,00</b>
3311	Einzahlungen aus der Veräußerung von immateriellem Vermögen			
3312	Einzahlungen aus der Veräußerung von Grundstücken und Grundstückeinrichtungen			
3313	Einzahlungen aus der Veräußerung von Gebäuden und Bauten			
3314	Einzahlungen aus der Veräußerung von technischen Anlagen, Fahrzeugen und Maschinen			
3315	Einzahlungen aus der Veräußerung von Amts-, Betriebs- und Geschäftsausstattung			
3316	Einzahlungen aus der Veräußerung von Kulturgütern			
3317	Einzahlungen aus der Veräußerung von Beteiligungen			
3318	Einzahlungen aus der Veräußerung von kofinanzierten Schutzbauten			
<b>332</b>	<b>Einzahlungen aus der Rückzahlung von Darlehen sowie gewährten Vorschüssen</b>	<b>0,00</b>	<b>0,00</b>	<b>0,00</b>
3321	Einzahlungen aus Darlehen an Träger des öffentlichen Rechts			
3322	Einzahlungen aus Darlehen an Beteiligungen			
3323	Einzahlungen aus Darlehen an Unternehmen und Haushalte			
3325	Einzahlungen aus Vorschüssen und Anzahlungen			
<b>333</b>	<b>Einzahlungen aus Kapitaltransfers</b>	<b>0,00</b>	<b>0,00</b>	<b>0,00</b>
3331	Kapitaltransferzahlungen von Trägern des öffentlichen Rechts			
3332	Kapitaltransferzahlungen von Beteiligungen			
3333	Kapitaltransferzahlungen von Unternehmen			
3334	Kapitaltransferzahlungen von Haushalten und Organisationen ohne Erwerbscharakter			
3335	Kapitaltransferzahlungen vom Ausland			
<b>33</b>	<b>Summe Einzahlungen investive Gebarung</b>	<b>0,00</b>	<b>0,00</b>	<b>0,00</b>

**Soziale Wohlfahrt und Wohnbauförderung (Gruppe 4)**

MVAG	Mittelverwendungs- und aufbringungsgruppen (1. und 2. Ebene)	VA 2025 inkl. NVA	VA 2025	1. NVA
<b>341</b>	<b>Auszahlungen aus der Investitionstätigkeit</b>	<b>0,00</b>	<b>0,00</b>	<b>0,00</b>
3411	Auszahlungen für den Erwerb von immateriellem Vermögen			
3412	Auszahlungen für den Erwerb von Grundstücken und Grundstückseinrichtungen			
3413	Auszahlungen für den Erwerb von Gebäuden und Bauten			
3414	Auszahlungen für den Erwerb von technischen Anlagen, Fahrzeugen und Maschinen			
3415	Auszahlungen für den Erwerb von Amts-, Betriebs- und Geschäftsausstattung			
3416	Auszahlungen für den Erwerb von Kulturgütern			
3417	Auszahlungen für den Erwerb von Beteiligungen			
3418	Auszahlungen für den Erwerb von kofinanzierten Schutzbauten			
<b>342</b>	<b>Auszahlungen aus der Gewährung von Darlehen sowie gewährten Vorschüssen</b>	<b>0,00</b>	<b>0,00</b>	<b>0,00</b>
3421	Auszahlungen von Darlehen an Träger des öffentlichen Rechts			
3422	Auszahlungen von Darlehen an Beteiligungen			
3423	Auszahlungen von Darlehen an Unternehmen und Haushalte			
3425	Auszahlungen von Vorschüssen und Anzahlungen			
<b>343</b>	<b>Auszahlungen aus Kapitaltransfers</b>	<b>0,00</b>	<b>0,00</b>	<b>0,00</b>
3431	Kapitaltransferzahlungen an Träger des öffentlichen Rechts			
3432	Kapitaltransferzahlungen an Beteiligungen			
3433	Kapitaltransferzahlungen an Unternehmen (Finanzunternehmen)			
3434	Kapitaltransferzahlungen an Haushalte und Organisationen ohne Erwerbscharakter			
3435	Kapitaltransferzahlungen an das Ausland			
<b>34</b>	<b>Summe Auszahlungen investive Gebarung</b>	<b>0,00</b>	<b>0,00</b>	<b>0,00</b>
<b>SA2</b>	<b>Saldo (2) Geldfluss aus der investiven Gebarung (33 – 34)</b>	<b>0,00</b>	<b>0,00</b>	<b>0,00</b>
<b>SA3</b>	<b>Saldo (3) Nettofinanzierungssaldo (Saldo 1 + Saldo 2)</b>	<b>-1.101.700,00</b>	<b>-1.287.300,00</b>	<b>185.600,00</b>
<b>351</b>	<b>Einzahlungen aus der Aufnahme von Finanzschulden</b>	<b>0,00</b>	<b>0,00</b>	<b>0,00</b>
3511	Einzahlungen aus empfangenen Darlehen von öffentlichen Körperschaften und Rechtsträgern			
3512	Einzahlungen aus empfangenen Darlehen von Beteiligungen			
3513	Einzahlungen aus empfangenen Darlehen von Unternehmen und privaten Haushalten			
3514	Einzahlungen aus Finanzschulden (Finanzunternehmen)			
3515	Einzahlungen aus Aufnahmen von Leasingverbindlichkeiten			
<b>353</b>	<b>Einzahlungen infolge eines Kapitaltausches bei derivativen Finanzinstrumenten mit Grundgeschäft</b>	<b>0,00</b>	<b>0,00</b>	<b>0,00</b>
3530	Einzahlungen infolge eines Kapitaltausches bei derivativen Finanzinstrumenten mit Grundgeschäft			
<b>355</b>	<b>Einzahlungen aus dem Abgang von Finanzinstrumenten</b>	<b>0,00</b>	<b>0,00</b>	<b>0,00</b>

## 1. Nachtragsvoranschlag 2025

Marktgemeinde St. Peter in der Au

## NVA Finanzierungshaushalt Bereichsbudget 1. und 2. Ebene (Anlage 1b)

### Soziale Wohlfahrt und Wohnbauförderung (Gruppe 4)

MVAG	Mittelverwendungs- und aufbringungsgruppen (1. und 2. Ebene)	VA 2025 inkl. NVA	VA 2025	1. NVA
3550	Einzahlungen aus dem Abgang von Finanzinstrumenten			
<b>35</b>	<b>Summe Einzahlungen aus der Finanzierungstätigkeit</b>	<b>0,00</b>	<b>0,00</b>	<b>0,00</b>
<b>361</b>	<b>Auszahlungen aus der Tilgung von Finanzschulden</b>	<b>0,00</b>	<b>0,00</b>	<b>0,00</b>
3611	Auszahlungen aus empfangenen Darlehen von öffentlichen Körperschaften und Rechtsträgern			
3612	Auszahlungen aus empfangenen Darlehen von Beteiligungen			
3613	Auszahlungen aus empfangenen Darlehen von Unternehmen und privaten Haushalten			
3614	Auszahlungen aus Finanzschulden			
3615	Auszahlungen aus Rückzahlungen von Leasingverbindlichkeiten			
<b>363</b>	<b>Auszahlungen infolge eines Kapitaltausches bei derivativen Finanzinstrumenten mit Grundgeschäft</b>	<b>0,00</b>	<b>0,00</b>	<b>0,00</b>
3630	Auszahlungen infolge eines Kapitaltausches bei derivativen Finanzinstrumenten mit Grundgeschäft			
<b>365</b>	<b>Auszahlungen für den Erwerb von Finanzinstrumenten</b>	<b>0,00</b>	<b>0,00</b>	<b>0,00</b>
3650	Auszahlungen für den Erwerb von Finanzinstrumenten			
<b>36</b>	<b>Summe Auszahlungen aus der Finanzierungstätigkeit</b>	<b>0,00</b>	<b>0,00</b>	<b>0,00</b>
<b>SA4</b>	<b>Saldo (4) Geldfluss aus der Finanzierungstätigkeit (35 – 36)</b>	<b>0,00</b>	<b>0,00</b>	<b>0,00</b>
<b>SA5</b>	<b>Saldo (5) Geldfluss aus der voranschlagswirksamen Gebarung (Saldo 3 + Saldo 4)</b>	<b>-1.101.700,00</b>	<b>-1.287.300,00</b>	<b>185.600,00</b>

## 1. Nachtragsvoranschlag 2025

Marktgemeinde St. Peter in der Au

## NVA Finanzierungshaushalt Bereichsbudget 1. und 2. Ebene (Anlage 1b)

### Gesundheit (Gruppe 5)

MVAG	Mittelverwendungs- und aufbringungsgruppen (1. und 2. Ebene)	VA 2025 inkl. NVA	VA 2025	1. NVA
<b>311</b>	<b>Einzahlungen aus operativer Verwaltungstätigkeit</b>	<b>8.000,00</b>	<b>3.500,00</b>	<b>4.500,00</b>
3111	Einzahlungen aus eigenen Abgaben			
3112	Einzahlungen aus Ertragsanteilen			
3113	Einzahlungen aus Gebühren			
3114	Einzahlungen aus Leistungen	8.000,00	3.500,00	4.500,00
3115	Einzahlungen aus Besitz und wirtschaftlicher Tätigkeit			
3116	Einzahlungen aus Veräußerung von geringwertigen Wirtschaftsgütern (GWG) und sonstige Einzahlungen			
<b>312</b>	<b>Einzahlungen aus Transfers</b>	<b>19.000,00</b>	<b>0,00</b>	<b>19.000,00</b>
3121	Transferzahlungen von Trägern des öffentlichen Rechts	19.000,00		19.000,00
3122	Transferzahlungen von Beteiligungen			
3123	Transferzahlungen von Unternehmen (inkl. Finanzunternehmen)			
3124	Transferzahlungen von Haushalten und Organisationen ohne Erwerbscharakter			
3125	Transferzahlungen vom Ausland			
3126	Investitions- und Tilgungszuschüsse zwischen Unternehmungen und Betrieben der Gebietskörperschaft und der Gebietskörperschaft			
<b>313</b>	<b>Einzahlungen aus Finanzerträgen</b>	<b>0,00</b>	<b>0,00</b>	<b>0,00</b>
3131	Einzahlungen aus Zinserträgen			
3132	Einzahlungen aus Zinsen aus derivativen Finanzinstrumenten mit und ohne Grundgeschäft			
3133	Einzahlungen aus Gewinnentnahmen von marktbestimmten Betrieben			
3134	Sonstige Einzahlungen aus Finanzerträgen			
3135	Einzahlungen aus Dividenden/Gewinnausschüttungen			
<b>31</b>	<b>Summe Einzahlungen operative Gebarung</b>	<b>27.000,00</b>	<b>3.500,00</b>	<b>23.500,00</b>
<b>321</b>	<b>Auszahlungen aus Personalaufwand</b>	<b>0,00</b>	<b>0,00</b>	<b>0,00</b>
3211	Auszahlungen für Personalaufwand (Bezüge, Nebengebühren, und Mehrleistungsvergütungen)			
3212	Auszahlungen für gesetzliche und freiwillige Sozialaufwendungen			
3213	Auszahlungen aus sonstigem Personalaufwand			
<b>322</b>	<b>Auszahlungen aus Sachaufwand</b>	<b>19.800,00</b>	<b>27.000,00</b>	<b>-7.200,00</b>
3221	Auszahlungen für Gebrauchs- und Verbrauchsgüter, Handelswaren	600,00		600,00
3222	Auszahlungen für Verwaltungs- und Betriebsaufwand	4.000,00	4.000,00	
3223	Auszahlungen für Leasing- und Mietaufwand			
3224	Auszahlungen für Instandhaltung	1.200,00		1.200,00
3225	Sonstige Auszahlungen aus Sachaufwand	14.000,00	23.000,00	-9.000,00
3226	Auszahlungen aus der Inanspruchnahme von Haftungen			
<b>323</b>	<b>Auszahlungen aus Transfers</b>	<b>1.708.000,00</b>	<b>1.720.100,00</b>	<b>-12.100,00</b>
3231	Transferzahlungen an Träger des öffentlichen Rechts	1.678.200,00	1.691.500,00	-13.300,00

## 1. Nachtragsvoranschlag 2025

Marktgemeinde St. Peter in der Au

## NVA Finanzierungshaushalt Bereichsbudget 1. und 2. Ebene (Anlage 1b)

### Gesundheit (Gruppe 5)

MVAG	Mittelverwendungs- und aufbringungsgruppen (1. und 2. Ebene)	VA 2025 inkl. NVA	VA 2025	1. NVA
3232	Transferzahlungen an Beteiligungen			
3233	Transferzahlungen an Unternehmen (inkl. Finanzunternehmen)			
3234	Transferzahlungen an Haushalte und Organisationen ohne Erwerbscharakter	29.800,00	28.600,00	1.200,00
3235	Transferzahlungen an das Ausland			
3236	Investitions- und Tilgungszuschüsse zwischen Unternehmungen und Betrieben der Gebietskörperschaft und der Gebietskörperschaft			
<b>324</b>	<b>Auszahlungen aus Finanzaufwand</b>	<b>0,00</b>	<b>0,00</b>	<b>0,00</b>
3241	Auszahlungen für Zinsen			
3242	Auszahlungen für Zinsen aus derivativen Finanzinstrumenten mit und ohne Grundgeschäft			
3243	Auszahlungen aus Gewinnentnahmen von marktbestimmten Betrieben			
3244	Sonstige Auszahlungen aus Finanzaufwendungen			
<b>32</b>	<b>Summe Auszahlungen operative Gebarung</b>	<b>1.727.800,00</b>	<b>1.747.100,00</b>	<b>-19.300,00</b>
<b>SA1</b>	<b>Saldo (1) Geldfluss aus der operativen Gebarung (31 – 32)</b>	<b>-1.700.800,00</b>	<b>-1.743.600,00</b>	<b>42.800,00</b>
<b>331</b>	<b>Einzahlungen aus der Investitionstätigkeit</b>	<b>0,00</b>	<b>0,00</b>	<b>0,00</b>
3311	Einzahlungen aus der Veräußerung von immateriellem Vermögen			
3312	Einzahlungen aus der Veräußerung von Grundstücken und Grundstückeinrichtungen			
3313	Einzahlungen aus der Veräußerung von Gebäuden und Bauten			
3314	Einzahlungen aus der Veräußerung von technischen Anlagen, Fahrzeugen und Maschinen			
3315	Einzahlungen aus der Veräußerung von Amts-, Betriebs- und Geschäftsausstattung			
3316	Einzahlungen aus der Veräußerung von Kulturgütern			
3317	Einzahlungen aus der Veräußerung von Beteiligungen			
3318	Einzahlungen aus der Veräußerung von kofinanzierten Schutzbauten			
<b>332</b>	<b>Einzahlungen aus der Rückzahlung von Darlehen sowie gewährten Vorschüssen</b>	<b>0,00</b>	<b>0,00</b>	<b>0,00</b>
3321	Einzahlungen aus Darlehen an Träger des öffentlichen Rechts			
3322	Einzahlungen aus Darlehen an Beteiligungen			
3323	Einzahlungen aus Darlehen an Unternehmen und Haushalte			
3325	Einzahlungen aus Vorschüssen und Anzahlungen			
<b>333</b>	<b>Einzahlungen aus Kapitaltransfers</b>	<b>0,00</b>	<b>0,00</b>	<b>0,00</b>
3331	Kapitaltransferzahlungen von Trägern des öffentlichen Rechts			
3332	Kapitaltransferzahlungen von Beteiligungen			
3333	Kapitaltransferzahlungen von Unternehmen			
3334	Kapitaltransferzahlungen von Haushalten und Organisationen ohne Erwerbscharakter			
3335	Kapitaltransferzahlungen vom Ausland			
<b>33</b>	<b>Summe Einzahlungen investive Gebarung</b>	<b>0,00</b>	<b>0,00</b>	<b>0,00</b>



**Gesundheit (Gruppe 5)**

MVAG	Mittelverwendungs- und aufbringungsgruppen (1. und 2. Ebene)	VA 2025 inkl. NVA	VA 2025	1. NVA
<b>341</b>	<b>Auszahlungen aus der Investitionstätigkeit</b>	<b>0,00</b>	<b>0,00</b>	<b>0,00</b>
3411	Auszahlungen für den Erwerb von immateriellem Vermögen			
3412	Auszahlungen für den Erwerb von Grundstücken und Grundstückseinrichtungen			
3413	Auszahlungen für den Erwerb von Gebäuden und Bauten			
3414	Auszahlungen für den Erwerb von technischen Anlagen, Fahrzeugen und Maschinen			
3415	Auszahlungen für den Erwerb von Amts-, Betriebs- und Geschäftsausstattung			
3416	Auszahlungen für den Erwerb von Kulturgütern			
3417	Auszahlungen für den Erwerb von Beteiligungen			
3418	Auszahlungen für den Erwerb von kofinanzierten Schutzbauten			
<b>342</b>	<b>Auszahlungen aus der Gewährung von Darlehen sowie gewährten Vorschüssen</b>	<b>0,00</b>	<b>0,00</b>	<b>0,00</b>
3421	Auszahlungen von Darlehen an Träger des öffentlichen Rechts			
3422	Auszahlungen von Darlehen an Beteiligungen			
3423	Auszahlungen von Darlehen an Unternehmen und Haushalte			
3425	Auszahlungen von Vorschüssen und Anzahlungen			
<b>343</b>	<b>Auszahlungen aus Kapitaltransfers</b>	<b>0,00</b>	<b>0,00</b>	<b>0,00</b>
3431	Kapitaltransferzahlungen an Träger des öffentlichen Rechts			
3432	Kapitaltransferzahlungen an Beteiligungen			
3433	Kapitaltransferzahlungen an Unternehmen (Finanzunternehmen)			
3434	Kapitaltransferzahlungen an Haushalte und Organisationen ohne Erwerbscharakter			
3435	Kapitaltransferzahlungen an das Ausland			
<b>34</b>	<b>Summe Auszahlungen investive Gebarung</b>	<b>0,00</b>	<b>0,00</b>	<b>0,00</b>
<b>SA2</b>	<b>Saldo (2) Geldfluss aus der investiven Gebarung (33 – 34)</b>	<b>0,00</b>	<b>0,00</b>	<b>0,00</b>
<b>SA3</b>	<b>Saldo (3) Nettofinanzierungssaldo (Saldo 1 + Saldo 2)</b>	<b>-1.700.800,00</b>	<b>-1.743.600,00</b>	<b>42.800,00</b>
<b>351</b>	<b>Einzahlungen aus der Aufnahme von Finanzschulden</b>	<b>0,00</b>	<b>0,00</b>	<b>0,00</b>
3511	Einzahlungen aus empfangenen Darlehen von öffentlichen Körperschaften und Rechtsträgern			
3512	Einzahlungen aus empfangenen Darlehen von Beteiligungen			
3513	Einzahlungen aus empfangenen Darlehen von Unternehmen und privaten Haushalten			
3514	Einzahlungen aus Finanzschulden (Finanzunternehmen)			
3515	Einzahlungen aus Aufnahmen von Leasingverbindlichkeiten			
<b>353</b>	<b>Einzahlungen infolge eines Kapitaltauschs bei derivativen Finanzinstrumenten mit Grundgeschäft</b>	<b>0,00</b>	<b>0,00</b>	<b>0,00</b>
3530	Einzahlungen infolge eines Kapitaltauschs bei derivativen Finanzinstrumenten mit Grundgeschäft			
<b>355</b>	<b>Einzahlungen aus dem Abgang von Finanzinstrumenten</b>	<b>0,00</b>	<b>0,00</b>	<b>0,00</b>

# 1. Nachtragsvoranschlag 2025

Marktgemeinde St. Peter in der Au

## NVA Finanzierungshaushalt Bereichsbudget 1. und 2. Ebene (Anlage 1b)

### Gesundheit (Gruppe 5)

MVAG	Mittelverwendungs- und aufbringungsgruppen (1. und 2. Ebene)	VA 2025 inkl. NVA	VA 2025	1. NVA
3550	Einzahlungen aus dem Abgang von Finanzinstrumenten			
<b>35</b>	<b>Summe Einzahlungen aus der Finanzierungstätigkeit</b>	<b>0,00</b>	<b>0,00</b>	<b>0,00</b>
<b>361</b>	<b>Auszahlungen aus der Tilgung von Finanzschulden</b>	<b>0,00</b>	<b>0,00</b>	<b>0,00</b>
3611	Auszahlungen aus empfangenen Darlehen von öffentlichen Körperschaften und Rechtsträgern			
3612	Auszahlungen aus empfangenen Darlehen von Beteiligungen			
3613	Auszahlungen aus empfangenen Darlehen von Unternehmen und privaten Haushalten			
3614	Auszahlungen aus Finanzschulden			
3615	Auszahlungen aus Rückzahlungen von Leasingverbindlichkeiten			
<b>363</b>	<b>Auszahlungen infolge eines Kapitaltausches bei derivativen Finanzinstrumenten mit Grundgeschäft</b>	<b>0,00</b>	<b>0,00</b>	<b>0,00</b>
3630	Auszahlungen infolge eines Kapitaltausches bei derivativen Finanzinstrumenten mit Grundgeschäft			
<b>365</b>	<b>Auszahlungen für den Erwerb von Finanzinstrumenten</b>	<b>0,00</b>	<b>0,00</b>	<b>0,00</b>
3650	Auszahlungen für den Erwerb von Finanzinstrumenten			
<b>36</b>	<b>Summe Auszahlungen aus der Finanzierungstätigkeit</b>	<b>0,00</b>	<b>0,00</b>	<b>0,00</b>
<b>SA4</b>	<b>Saldo (4) Geldfluss aus der Finanzierungstätigkeit (35 – 36)</b>	<b>0,00</b>	<b>0,00</b>	<b>0,00</b>
<b>SA5</b>	<b>Saldo (5) Geldfluss aus der voranschlagswirksamen Gebarung (Saldo 3 + Saldo 4)</b>	<b>-1.700.800,00</b>	<b>-1.743.600,00</b>	<b>42.800,00</b>

## 1. Nachtragsvoranschlag 2025

Marktgemeinde St. Peter in der Au

## NVA Finanzierungshaushalt Bereichsbudget 1. und 2. Ebene (Anlage 1b)

### Straßen- und Wasserbau, Verkehr (Gruppe 6)

MVAG	Mittelverwendungs- und aufbringungsgruppen (1. und 2. Ebene)	VA 2025 inkl. NVA	VA 2025	1. NVA
<b>311</b>	<b>Einzahlungen aus operativer Verwaltungstätigkeit</b>	<b>84.300,00</b>	<b>200,00</b>	<b>84.100,00</b>
3111	Einzahlungen aus eigenen Abgaben			
3112	Einzahlungen aus Ertragsanteilen			
3113	Einzahlungen aus Gebühren			
3114	Einzahlungen aus Leistungen	73.000,00		73.000,00
3115	Einzahlungen aus Besitz und wirtschaftlicher Tätigkeit			
3116	Einzahlungen aus Veräußerung von geringwertigen Wirtschaftsgütern (GWG) und sonstige Einzahlungen	11.300,00	200,00	11.100,00
<b>312</b>	<b>Einzahlungen aus Transfers</b>	<b>339.800,00</b>	<b>332.000,00</b>	<b>7.800,00</b>
3121	Transferzahlungen von Trägern des öffentlichen Rechts	330.000,00	330.000,00	
3122	Transferzahlungen von Beteiligungen			
3123	Transferzahlungen von Unternehmen (inkl. Finanzunternehmen)			
3124	Transferzahlungen von Haushalten und Organisationen ohne Erwerbscharakter	9.800,00	2.000,00	7.800,00
3125	Transferzahlungen vom Ausland			
3126	Investitions- und Tilgungszuschüsse zwischen Unternehmungen und Betrieben der Gebietskörperschaft und der Gebietskörperschaft			
<b>313</b>	<b>Einzahlungen aus Finanzerträgen</b>	<b>0,00</b>	<b>0,00</b>	<b>0,00</b>
3131	Einzahlungen aus Zinserträgen			
3132	Einzahlungen aus Zinsen aus derivativen Finanzinstrumenten mit und ohne Grundgeschäft			
3133	Einzahlungen aus Gewinnentnahmen von marktbestimmten Betrieben			
3134	Sonstige Einzahlungen aus Finanzerträgen			
3135	Einzahlungen aus Dividenden/Gewinnausschüttungen			
<b>31</b>	<b>Summe Einzahlungen operative Gebarung</b>	<b>424.100,00</b>	<b>332.200,00</b>	<b>91.900,00</b>
<b>321</b>	<b>Auszahlungen aus Personalaufwand</b>	<b>0,00</b>	<b>0,00</b>	<b>0,00</b>
3211	Auszahlungen für Personalaufwand (Bezüge, Nebengebühren, und Mehrleistungsvergütungen)			
3212	Auszahlungen für gesetzliche und freiwillige Sozialaufwendungen			
3213	Auszahlungen aus sonstigem Personalaufwand			
<b>322</b>	<b>Auszahlungen aus Sachaufwand</b>	<b>19.100,00</b>	<b>24.000,00</b>	<b>-4.900,00</b>
3221	Auszahlungen für Gebrauchs- und Verbrauchsgüter, Handelswaren	8.500,00	9.500,00	-1.000,00
3222	Auszahlungen für Verwaltungs- und Betriebsaufwand	2.800,00	2.800,00	
3223	Auszahlungen für Leasing- und Mietaufwand			
3224	Auszahlungen für Instandhaltung	7.800,00	11.700,00	-3.900,00
3225	Sonstige Auszahlungen aus Sachaufwand			
3226	Auszahlungen aus der Inanspruchnahme von Haftungen			
<b>323</b>	<b>Auszahlungen aus Transfers</b>	<b>93.100,00</b>	<b>76.500,00</b>	<b>16.600,00</b>
3231	Transferzahlungen an Träger des öffentlichen Rechts	6.500,00	6.500,00	

## 1. Nachtragsvoranschlag 2025

Marktgemeinde St. Peter in der Au

## NVA Finanzierungshaushalt Bereichsbudget 1. und 2. Ebene (Anlage 1b)

### Straßen- und Wasserbau, Verkehr (Gruppe 6)

MVAG	Mittelverwendungs- und aufbringungsgruppen (1. und 2. Ebene)	VA 2025 inkl. NVA	VA 2025	1. NVA
3232	Transferzahlungen an Beteiligungen			
3233	Transferzahlungen an Unternehmen (inkl. Finanzunternehmen)			
3234	Transferzahlungen an Haushalte und Organisationen ohne Erwerbscharakter	86.600,00	70.000,00	16.600,00
3235	Transferzahlungen an das Ausland			
3236	Investitions- und Tilgungszuschüsse zwischen Unternehmungen und Betrieben der Gebietskörperschaft und der Gebietskörperschaft			
<b>324</b>	<b>Auszahlungen aus Finanzaufwand</b>	<b>0,00</b>	<b>0,00</b>	<b>0,00</b>
3241	Auszahlungen für Zinsen			
3242	Auszahlungen für Zinsen aus derivativen Finanzinstrumenten mit und ohne Grundgeschäft			
3243	Auszahlungen aus Gewinnentnahmen von marktbestimmten Betrieben			
3244	Sonstige Auszahlungen aus Finanzaufwendungen			
<b>32</b>	<b>Summe Auszahlungen operative Gebarung</b>	<b>112.200,00</b>	<b>100.500,00</b>	<b>11.700,00</b>
<b>SA1</b>	<b>Saldo (1) Geldfluss aus der operativen Gebarung (31 – 32)</b>	<b>311.900,00</b>	<b>231.700,00</b>	<b>80.200,00</b>
<b>331</b>	<b>Einzahlungen aus der Investitionstätigkeit</b>	<b>0,00</b>	<b>0,00</b>	<b>0,00</b>
3311	Einzahlungen aus der Veräußerung von immateriellem Vermögen			
3312	Einzahlungen aus der Veräußerung von Grundstücken und Grundstückeinrichtungen			
3313	Einzahlungen aus der Veräußerung von Gebäuden und Bauten			
3314	Einzahlungen aus der Veräußerung von technischen Anlagen, Fahrzeugen und Maschinen			
3315	Einzahlungen aus der Veräußerung von Amts-, Betriebs- und Geschäftsausstattung			
3316	Einzahlungen aus der Veräußerung von Kulturgütern			
3317	Einzahlungen aus der Veräußerung von Beteiligungen			
3318	Einzahlungen aus der Veräußerung von kofinanzierten Schutzbauten			
<b>332</b>	<b>Einzahlungen aus der Rückzahlung von Darlehen sowie gewährten Vorschüssen</b>	<b>0,00</b>	<b>0,00</b>	<b>0,00</b>
3321	Einzahlungen aus Darlehen an Träger des öffentlichen Rechts			
3322	Einzahlungen aus Darlehen an Beteiligungen			
3323	Einzahlungen aus Darlehen an Unternehmen und Haushalte			
3325	Einzahlungen aus Vorschüssen und Anzahlungen			
<b>333</b>	<b>Einzahlungen aus Kapitaltransfers</b>	<b>238.000,00</b>	<b>438.800,00</b>	<b>-200.800,00</b>
3331	Kapitaltransferzahlungen von Trägern des öffentlichen Rechts	238.000,00	438.800,00	-200.800,00
3332	Kapitaltransferzahlungen von Beteiligungen			
3333	Kapitaltransferzahlungen von Unternehmen			
3334	Kapitaltransferzahlungen von Haushalten und Organisationen ohne Erwerbscharakter			
3335	Kapitaltransferzahlungen vom Ausland			
<b>33</b>	<b>Summe Einzahlungen investive Gebarung</b>	<b>238.000,00</b>	<b>438.800,00</b>	<b>-200.800,00</b>

## 1. Nachtragsvoranschlag 2025

Marktgemeinde St. Peter in der Au

## NVA Finanzierungshaushalt Bereichsbudget 1. und 2. Ebene (Anlage 1b)

### Straßen- und Wasserbau, Verkehr (Gruppe 6)

MVAG	Mittelverwendungs- und aufbringungsgruppen (1. und 2. Ebene)	VA 2025 inkl. NVA	VA 2025	1. NVA
<b>341</b>	<b>Auszahlungen aus der Investitionstätigkeit</b>	<b>893.100,00</b>	<b>1.036.200,00</b>	<b>-143.100,00</b>
3411	Auszahlungen für den Erwerb von immateriellem Vermögen			
3412	Auszahlungen für den Erwerb von Grundstücken und Grundstückseinrichtungen	893.100,00	1.036.200,00	-143.100,00
3413	Auszahlungen für den Erwerb von Gebäuden und Bauten			
3414	Auszahlungen für den Erwerb von technischen Anlagen, Fahrzeugen und Maschinen			
3415	Auszahlungen für den Erwerb von Amts-, Betriebs- und Geschäftsausstattung			
3416	Auszahlungen für den Erwerb von Kulturgütern			
3417	Auszahlungen für den Erwerb von Beteiligungen			
3418	Auszahlungen für den Erwerb von kofinanzierten Schutzbauten			
<b>342</b>	<b>Auszahlungen aus der Gewährung von Darlehen sowie gewährten Vorschüssen</b>	<b>0,00</b>	<b>0,00</b>	<b>0,00</b>
3421	Auszahlungen von Darlehen an Träger des öffentlichen Rechts			
3422	Auszahlungen von Darlehen an Beteiligungen			
3423	Auszahlungen von Darlehen an Unternehmen und Haushalte			
3425	Auszahlungen von Vorschüssen und Anzahlungen			
<b>343</b>	<b>Auszahlungen aus Kapitaltransfers</b>	<b>0,00</b>	<b>0,00</b>	<b>0,00</b>
3431	Kapitaltransferzahlungen an Träger des öffentlichen Rechts			
3432	Kapitaltransferzahlungen an Beteiligungen			
3433	Kapitaltransferzahlungen an Unternehmen (Finanzunternehmen)			
3434	Kapitaltransferzahlungen an Haushalte und Organisationen ohne Erwerbscharakter			
3435	Kapitaltransferzahlungen an das Ausland			
<b>34</b>	<b>Summe Auszahlungen investive Gebarung</b>	<b>893.100,00</b>	<b>1.036.200,00</b>	<b>-143.100,00</b>
<b>SA2</b>	<b>Saldo (2) Geldfluss aus der investiven Gebarung (33 – 34)</b>	<b>-655.100,00</b>	<b>-597.400,00</b>	<b>-57.700,00</b>
<b>SA3</b>	<b>Saldo (3) Nettofinanzierungssaldo (Saldo 1 + Saldo 2)</b>	<b>-343.200,00</b>	<b>-365.700,00</b>	<b>22.500,00</b>
<b>351</b>	<b>Einzahlungen aus der Aufnahme von Finanzschulden</b>	<b>0,00</b>	<b>0,00</b>	<b>0,00</b>
3511	Einzahlungen aus empfangenen Darlehen von öffentlichen Körperschaften und Rechtsträgern			
3512	Einzahlungen aus empfangenen Darlehen von Beteiligungen			
3513	Einzahlungen aus empfangenen Darlehen von Unternehmen und privaten Haushalten			
3514	Einzahlungen aus Finanzschulden (Finanzunternehmen)			
3515	Einzahlungen aus Aufnahmen von Leasingverbindlichkeiten			
<b>353</b>	<b>Einzahlungen infolge eines Kapitaltausches bei derivativen Finanzinstrumenten mit Grundgeschäft</b>	<b>0,00</b>	<b>0,00</b>	<b>0,00</b>
3530	Einzahlungen infolge eines Kapitaltausches bei derivativen Finanzinstrumenten mit Grundgeschäft			
<b>355</b>	<b>Einzahlungen aus dem Abgang von Finanzinstrumenten</b>	<b>0,00</b>	<b>0,00</b>	<b>0,00</b>

## 1. Nachtragsvoranschlag 2025

## NVA Finanzierungshaushalt Bereichsbudget 1. und 2. Ebene (Anlage 1b)

Marktgemeinde St. Peter in der Au

### Straßen- und Wasserbau, Verkehr (Gruppe 6)

MVAG	Mittelverwendungs- und aufbringungsgruppen (1. und 2. Ebene)	VA 2025 inkl. NVA	VA 2025	1. NVA
3550	Einzahlungen aus dem Abgang von Finanzinstrumenten			
<b>35</b>	<b>Summe Einzahlungen aus der Finanzierungstätigkeit</b>	<b>0,00</b>	<b>0,00</b>	<b>0,00</b>
<b>361</b>	<b>Auszahlungen aus der Tilgung von Finanzschulden</b>	<b>3.200,00</b>	<b>3.200,00</b>	<b>0,00</b>
3611	Auszahlungen aus empfangenen Darlehen von öffentlichen Körperschaften und Rechtsträgern	3.200,00	3.200,00	
3612	Auszahlungen aus empfangenen Darlehen von Beteiligungen			
3613	Auszahlungen aus empfangenen Darlehen von Unternehmen und privaten Haushalten			
3614	Auszahlungen aus Finanzschulden			
3615	Auszahlungen aus Rückzahlungen von Leasingverbindlichkeiten			
<b>363</b>	<b>Auszahlungen infolge eines Kapitaltausches bei derivativen Finanzinstrumenten mit Grundgeschäft</b>	<b>0,00</b>	<b>0,00</b>	<b>0,00</b>
3630	Auszahlungen infolge eines Kapitaltausches bei derivativen Finanzinstrumenten mit Grundgeschäft			
<b>365</b>	<b>Auszahlungen für den Erwerb von Finanzinstrumenten</b>	<b>0,00</b>	<b>0,00</b>	<b>0,00</b>
3650	Auszahlungen für den Erwerb von Finanzinstrumenten			
<b>36</b>	<b>Summe Auszahlungen aus der Finanzierungstätigkeit</b>	<b>3.200,00</b>	<b>3.200,00</b>	<b>0,00</b>
<b>SA4</b>	<b>Saldo (4) Geldfluss aus der Finanzierungstätigkeit (35 – 36)</b>	<b>-3.200,00</b>	<b>-3.200,00</b>	<b>0,00</b>
<b>SA5</b>	<b>Saldo (5) Geldfluss aus der voranschlagswirksamen Gebarung (Saldo 3 + Saldo 4)</b>	<b>-346.400,00</b>	<b>-368.900,00</b>	<b>22.500,00</b>

# 1. Nachtragsvoranschlag 2025

# NVA Finanzierungshaushalt Bereichsbudget 1. und 2. Ebene (Anlage 1b)

Marktgemeinde St. Peter in der Au

## Wirtschaftsförderung (Gruppe 7)

MVAG	Mittelverwendungs- und aufbringungsgruppen (1. und 2. Ebene)	VA 2025 inkl. NVA	VA 2025	1. NVA
<b>311</b>	<b>Einzahlungen aus operativer Verwaltungstätigkeit</b>	<b>0,00</b>	<b>0,00</b>	<b>0,00</b>
3111	Einzahlungen aus eigenen Abgaben			
3112	Einzahlungen aus Ertragsanteilen			
3113	Einzahlungen aus Gebühren			
3114	Einzahlungen aus Leistungen			
3115	Einzahlungen aus Besitz und wirtschaftlicher Tätigkeit			
3116	Einzahlungen aus Veräußerung von geringwertigen Wirtschaftsgütern (GWG) und sonstige Einzahlungen			
<b>312</b>	<b>Einzahlungen aus Transfers</b>	<b>21.400,00</b>	<b>21.400,00</b>	<b>0,00</b>
3121	Transferzahlungen von Trägern des öffentlichen Rechts	21.400,00	21.400,00	
3122	Transferzahlungen von Beteiligungen			
3123	Transferzahlungen von Unternehmen (inkl. Finanzunternehmen)			
3124	Transferzahlungen von Haushalten und Organisationen ohne Erwerbscharakter			
3125	Transferzahlungen vom Ausland			
3126	Investitions- und Tilgungszuschüsse zwischen Unternehmungen und Betrieben der Gebietskörperschaft und der Gebietskörperschaft			
<b>313</b>	<b>Einzahlungen aus Finanzerträgen</b>	<b>0,00</b>	<b>0,00</b>	<b>0,00</b>
3131	Einzahlungen aus Zinserträgen			
3132	Einzahlungen aus Zinsen aus derivativen Finanzinstrumenten mit und ohne Grundgeschäft			
3133	Einzahlungen aus Gewinnentnahmen von marktbestimmten Betrieben			
3134	Sonstige Einzahlungen aus Finanzerträgen			
3135	Einzahlungen aus Dividenden/Gewinnausschüttungen			
<b>31</b>	<b>Summe Einzahlungen operative Gebarung</b>	<b>21.400,00</b>	<b>21.400,00</b>	<b>0,00</b>
<b>321</b>	<b>Auszahlungen aus Personalaufwand</b>	<b>0,00</b>	<b>0,00</b>	<b>0,00</b>
3211	Auszahlungen für Personalaufwand (Bezüge, Nebengebühren, und Mehrleistungsvergütungen)			
3212	Auszahlungen für gesetzliche und freiwillige Sozialaufwendungen			
3213	Auszahlungen aus sonstigem Personalaufwand			
<b>322</b>	<b>Auszahlungen aus Sachaufwand</b>	<b>17.000,00</b>	<b>19.000,00</b>	<b>-2.000,00</b>
3221	Auszahlungen für Gebrauchs- und Verbrauchsgüter, Handelswaren	500,00	500,00	
3222	Auszahlungen für Verwaltungs- und Betriebsaufwand			
3223	Auszahlungen für Leasing- und Mietaufwand			
3224	Auszahlungen für Instandhaltung			
3225	Sonstige Auszahlungen aus Sachaufwand	16.500,00	18.500,00	-2.000,00
3226	Auszahlungen aus der Inanspruchnahme von Haftungen			
<b>323</b>	<b>Auszahlungen aus Transfers</b>	<b>48.500,00</b>	<b>74.800,00</b>	<b>-26.300,00</b>
3231	Transferzahlungen an Träger des öffentlichen Rechts			

# 1. Nachtragsvoranschlag 2025

# NVA Finanzierungshaushalt Bereichsbudget 1. und 2. Ebene (Anlage 1b)

Marktgemeinde St. Peter in der Au

## Wirtschaftsförderung (Gruppe 7)

MVAG	Mittelverwendungs- und aufbringungsgruppen (1. und 2. Ebene)	VA 2025 inkl. NVA	VA 2025	1. NVA
3232	Transferzahlungen an Beteiligungen			
3233	Transferzahlungen an Unternehmen (inkl. Finanzunternehmen)	48.500,00	71.800,00	-23.300,00
3234	Transferzahlungen an Haushalte und Organisationen ohne Erwerbscharakter		3.000,00	-3.000,00
3235	Transferzahlungen an das Ausland			
3236	Investitions- und Tilgungszuschüsse zwischen Unternehmungen und Betrieben der Gebietskörperschaft und der Gebietskörperschaft			
<b>324</b>	<b>Auszahlungen aus Finanzaufwand</b>	<b>0,00</b>	<b>0,00</b>	<b>0,00</b>
3241	Auszahlungen für Zinsen			
3242	Auszahlungen für Zinsen aus derivativen Finanzinstrumenten mit und ohne Grundgeschäft			
3243	Auszahlungen aus Gewinnentnahmen von marktbestimmten Betrieben			
3244	Sonstige Auszahlungen aus Finanzaufwendungen			
<b>32</b>	<b>Summe Auszahlungen operative Gebarung</b>	<b>65.500,00</b>	<b>93.800,00</b>	<b>-28.300,00</b>
<b>SA1</b>	<b>Saldo (1) Geldfluss aus der operativen Gebarung (31 – 32)</b>	<b>-44.100,00</b>	<b>-72.400,00</b>	<b>28.300,00</b>
<b>331</b>	<b>Einzahlungen aus der Investitionstätigkeit</b>	<b>0,00</b>	<b>0,00</b>	<b>0,00</b>
3311	Einzahlungen aus der Veräußerung von immateriellem Vermögen			
3312	Einzahlungen aus der Veräußerung von Grundstücken und Grundstückeinrichtungen			
3313	Einzahlungen aus der Veräußerung von Gebäuden und Bauten			
3314	Einzahlungen aus der Veräußerung von technischen Anlagen, Fahrzeugen und Maschinen			
3315	Einzahlungen aus der Veräußerung von Amts-, Betriebs- und Geschäftsausstattung			
3316	Einzahlungen aus der Veräußerung von Kulturgütern			
3317	Einzahlungen aus der Veräußerung von Beteiligungen			
3318	Einzahlungen aus der Veräußerung von kofinanzierten Schutzbauten			
<b>332</b>	<b>Einzahlungen aus der Rückzahlung von Darlehen sowie gewährten Vorschüssen</b>	<b>0,00</b>	<b>0,00</b>	<b>0,00</b>
3321	Einzahlungen aus Darlehen an Träger des öffentlichen Rechts			
3322	Einzahlungen aus Darlehen an Beteiligungen			
3323	Einzahlungen aus Darlehen an Unternehmen und Haushalte			
3325	Einzahlungen aus Vorschüssen und Anzahlungen			
<b>333</b>	<b>Einzahlungen aus Kapitaltransfers</b>	<b>24.400,00</b>	<b>21.400,00</b>	<b>3.000,00</b>
3331	Kapitaltransferzahlungen von Trägern des öffentlichen Rechts	24.400,00	21.400,00	3.000,00
3332	Kapitaltransferzahlungen von Beteiligungen			
3333	Kapitaltransferzahlungen von Unternehmen			
3334	Kapitaltransferzahlungen von Haushalten und Organisationen ohne Erwerbscharakter			
3335	Kapitaltransferzahlungen vom Ausland			
<b>33</b>	<b>Summe Einzahlungen investive Gebarung</b>	<b>24.400,00</b>	<b>21.400,00</b>	<b>3.000,00</b>



**Wirtschaftsförderung (Gruppe 7)**

MVAG	Mittelverwendungs- und aufbringungsgruppen (1. und 2. Ebene)	VA 2025 inkl. NVA	VA 2025	1. NVA
<b>341</b>	<b>Auszahlungen aus der Investitionstätigkeit</b>	<b>95.300,00</b>	<b>95.000,00</b>	<b>300,00</b>
3411	Auszahlungen für den Erwerb von immateriellem Vermögen			
3412	Auszahlungen für den Erwerb von Grundstücken und Grundstückseinrichtungen	95.300,00	95.000,00	300,00
3413	Auszahlungen für den Erwerb von Gebäuden und Bauten			
3414	Auszahlungen für den Erwerb von technischen Anlagen, Fahrzeugen und Maschinen			
3415	Auszahlungen für den Erwerb von Amts-, Betriebs- und Geschäftsausstattung			
3416	Auszahlungen für den Erwerb von Kulturgütern			
3417	Auszahlungen für den Erwerb von Beteiligungen			
3418	Auszahlungen für den Erwerb von kofinanzierten Schutzbauten			
<b>342</b>	<b>Auszahlungen aus der Gewährung von Darlehen sowie gewährten Vorschüssen</b>	<b>0,00</b>	<b>0,00</b>	<b>0,00</b>
3421	Auszahlungen von Darlehen an Träger des öffentlichen Rechts			
3422	Auszahlungen von Darlehen an Beteiligungen			
3423	Auszahlungen von Darlehen an Unternehmen und Haushalte			
3425	Auszahlungen von Vorschüssen und Anzahlungen			
<b>343</b>	<b>Auszahlungen aus Kapitaltransfers</b>	<b>0,00</b>	<b>0,00</b>	<b>0,00</b>
3431	Kapitaltransferzahlungen an Träger des öffentlichen Rechts			
3432	Kapitaltransferzahlungen an Beteiligungen			
3433	Kapitaltransferzahlungen an Unternehmen (Finanzunternehmen)			
3434	Kapitaltransferzahlungen an Haushalte und Organisationen ohne Erwerbscharakter			
3435	Kapitaltransferzahlungen an das Ausland			
<b>34</b>	<b>Summe Auszahlungen investive Gebarung</b>	<b>95.300,00</b>	<b>95.000,00</b>	<b>300,00</b>
<b>SA2</b>	<b>Saldo (2) Geldfluss aus der investiven Gebarung (33 – 34)</b>	<b>-70.900,00</b>	<b>-73.600,00</b>	<b>2.700,00</b>
<b>SA3</b>	<b>Saldo (3) Nettofinanzierungssaldo (Saldo 1 + Saldo 2)</b>	<b>-115.000,00</b>	<b>-146.000,00</b>	<b>31.000,00</b>
<b>351</b>	<b>Einzahlungen aus der Aufnahme von Finanzschulden</b>	<b>0,00</b>	<b>0,00</b>	<b>0,00</b>
3511	Einzahlungen aus empfangenen Darlehen von öffentlichen Körperschaften und Rechtsträgern			
3512	Einzahlungen aus empfangenen Darlehen von Beteiligungen			
3513	Einzahlungen aus empfangenen Darlehen von Unternehmen und privaten Haushalten			
3514	Einzahlungen aus Finanzschulden (Finanzunternehmen)			
3515	Einzahlungen aus Aufnahmen von Leasingverbindlichkeiten			
<b>353</b>	<b>Einzahlungen infolge eines Kapitaltausches bei derivativen Finanzinstrumenten mit Grundgeschäft</b>	<b>0,00</b>	<b>0,00</b>	<b>0,00</b>
3530	Einzahlungen infolge eines Kapitaltausches bei derivativen Finanzinstrumenten mit Grundgeschäft			
<b>355</b>	<b>Einzahlungen aus dem Abgang von Finanzinstrumenten</b>	<b>0,00</b>	<b>0,00</b>	<b>0,00</b>

## 1. Nachtragsvoranschlag 2025

Marktgemeinde St. Peter in der Au

## NVA Finanzierungshaushalt Bereichsbudget 1. und 2. Ebene (Anlage 1b)

### Wirtschaftsförderung (Gruppe 7)

MVAG	Mittelverwendungs- und aufbringungsgruppen (1. und 2. Ebene)	VA 2025 inkl. NVA	VA 2025	1. NVA
3550	Einzahlungen aus dem Abgang von Finanzinstrumenten			
<b>35</b>	<b>Summe Einzahlungen aus der Finanzierungstätigkeit</b>	<b>0,00</b>	<b>0,00</b>	<b>0,00</b>
<b>361</b>	<b>Auszahlungen aus der Tilgung von Finanzschulden</b>	<b>0,00</b>	<b>0,00</b>	<b>0,00</b>
3611	Auszahlungen aus empfangenen Darlehen von öffentlichen Körperschaften und Rechtsträgern			
3612	Auszahlungen aus empfangenen Darlehen von Beteiligungen			
3613	Auszahlungen aus empfangenen Darlehen von Unternehmen und privaten Haushalten			
3614	Auszahlungen aus Finanzschulden			
3615	Auszahlungen aus Rückzahlungen von Leasingverbindlichkeiten			
<b>363</b>	<b>Auszahlungen infolge eines Kapitaltausches bei derivativen Finanzinstrumenten mit Grundgeschäft</b>	<b>0,00</b>	<b>0,00</b>	<b>0,00</b>
3630	Auszahlungen infolge eines Kapitaltausches bei derivativen Finanzinstrumenten mit Grundgeschäft			
<b>365</b>	<b>Auszahlungen für den Erwerb von Finanzinstrumenten</b>	<b>0,00</b>	<b>0,00</b>	<b>0,00</b>
3650	Auszahlungen für den Erwerb von Finanzinstrumenten			
<b>36</b>	<b>Summe Auszahlungen aus der Finanzierungstätigkeit</b>	<b>0,00</b>	<b>0,00</b>	<b>0,00</b>
<b>SA4</b>	<b>Saldo (4) Geldfluss aus der Finanzierungstätigkeit (35 – 36)</b>	<b>0,00</b>	<b>0,00</b>	<b>0,00</b>
<b>SA5</b>	<b>Saldo (5) Geldfluss aus der voranschlagswirksamen Gebarung (Saldo 3 + Saldo 4)</b>	<b>-115.000,00</b>	<b>-146.000,00</b>	<b>31.000,00</b>

## 1. Nachtragsvoranschlag 2025

Marktgemeinde St. Peter in der Au

## NVA Finanzierungshaushalt Bereichsbudget 1. und 2. Ebene (Anlage 1b)

### Dienstleistungen (Gruppe 8)

MVAG	Mittelverwendungs- und aufbringungsgruppen (1. und 2. Ebene)	VA 2025 inkl. NVA	VA 2025	1. NVA
<b>311</b>	<b>Einzahlungen aus operativer Verwaltungstätigkeit</b>	<b>1.339.300,00</b>	<b>1.318.300,00</b>	<b>21.000,00</b>
3111	Einzahlungen aus eigenen Abgaben			
3112	Einzahlungen aus Ertragsanteilen			
3113	Einzahlungen aus Gebühren	1.082.700,00	1.075.500,00	7.200,00
3114	Einzahlungen aus Leistungen	49.000,00	48.600,00	400,00
3115	Einzahlungen aus Besitz und wirtschaftlicher Tätigkeit	113.800,00	105.600,00	8.200,00
3116	Einzahlungen aus Veräußerung von geringwertigen Wirtschaftsgütern (GWG) und sonstige Einzahlungen	93.800,00	88.600,00	5.200,00
<b>312</b>	<b>Einzahlungen aus Transfers</b>	<b>109.300,00</b>	<b>105.000,00</b>	<b>4.300,00</b>
3121	Transferzahlungen von Trägern des öffentlichen Rechts	109.300,00	105.000,00	4.300,00
3122	Transferzahlungen von Beteiligungen			
3123	Transferzahlungen von Unternehmen (inkl. Finanzunternehmen)			
3124	Transferzahlungen von Haushalten und Organisationen ohne Erwerbscharakter			
3125	Transferzahlungen vom Ausland			
3126	Investitions- und Tilgungszuschüsse zwischen Unternehmungen und Betrieben der Gebietskörperschaft und der Gebietskörperschaft			
<b>313</b>	<b>Einzahlungen aus Finanzerträgen</b>	<b>0,00</b>	<b>0,00</b>	<b>0,00</b>
3131	Einzahlungen aus Zinserträgen			
3132	Einzahlungen aus Zinsen aus derivativen Finanzinstrumenten mit und ohne Grundgeschäft			
3133	Einzahlungen aus Gewinnentnahmen von marktbestimmten Betrieben			
3134	Sonstige Einzahlungen aus Finanzerträgen			
3135	Einzahlungen aus Dividenden/Gewinnausschüttungen			
<b>31</b>	<b>Summe Einzahlungen operative Gebarung</b>	<b>1.448.600,00</b>	<b>1.423.300,00</b>	<b>25.300,00</b>
<b>321</b>	<b>Auszahlungen aus Personalaufwand</b>	<b>469.700,00</b>	<b>480.700,00</b>	<b>-11.000,00</b>
3211	Auszahlungen für Personalaufwand (Bezüge, Nebengebühren, und Mehrleistungsvergütungen)	383.600,00	396.800,00	-13.200,00
3212	Auszahlungen für gesetzliche und freiwillige Sozialaufwendungen	86.100,00	83.900,00	2.200,00
3213	Auszahlungen aus sonstigem Personalaufwand			
<b>322</b>	<b>Auszahlungen aus Sachaufwand</b>	<b>705.800,00</b>	<b>719.500,00</b>	<b>-13.700,00</b>
3221	Auszahlungen für Gebrauchs- und Verbrauchsgüter, Handelswaren	155.800,00	90.300,00	65.500,00
3222	Auszahlungen für Verwaltungs- und Betriebsaufwand	175.200,00	244.800,00	-69.600,00
3223	Auszahlungen für Leasing- und Mietaufwand	81.700,00	90.900,00	-9.200,00
3224	Auszahlungen für Instandhaltung	69.900,00	65.700,00	4.200,00
3225	Sonstige Auszahlungen aus Sachaufwand	223.200,00	227.800,00	-4.600,00
3226	Auszahlungen aus der Inanspruchnahme von Haftungen			
<b>323</b>	<b>Auszahlungen aus Transfers</b>	<b>416.700,00</b>	<b>392.200,00</b>	<b>24.500,00</b>
3231	Transferzahlungen an Träger des öffentlichen Rechts	411.500,00	386.700,00	24.800,00

## 1. Nachtragsvoranschlag 2025

Marktgemeinde St. Peter in der Au

## NVA Finanzierungshaushalt Bereichsbudget 1. und 2. Ebene (Anlage 1b)

### Dienstleistungen (Gruppe 8)

MVAG	Mittelverwendungs- und aufbringungsgruppen (1. und 2. Ebene)	VA 2025 inkl. NVA	VA 2025	1. NVA
3232	Transferzahlungen an Beteiligungen			
3233	Transferzahlungen an Unternehmen (inkl. Finanzunternehmen)	5.200,00	5.500,00	-300,00
3234	Transferzahlungen an Haushalte und Organisationen ohne Erwerbscharakter			
3235	Transferzahlungen an das Ausland			
3236	Investitions- und Tilgungszuschüsse zwischen Unternehmungen und Betrieben der Gebietskörperschaft und der Gebietskörperschaft			
<b>324</b>	<b>Auszahlungen aus Finanzaufwand</b>	<b>52.400,00</b>	<b>78.000,00</b>	<b>-25.600,00</b>
3241	Auszahlungen für Zinsen	52.400,00	78.000,00	-25.600,00
3242	Auszahlungen für Zinsen aus derivativen Finanzinstrumenten mit und ohne Grundgeschäft			
3243	Auszahlungen aus Gewinnentnahmen von marktbestimmten Betrieben			
3244	Sonstige Auszahlungen aus Finanzaufwendungen			
<b>32</b>	<b>Summe Auszahlungen operative Gebarung</b>	<b>1.644.600,00</b>	<b>1.670.400,00</b>	<b>-25.800,00</b>
<b>SA1</b>	<b>Saldo (1) Geldfluss aus der operativen Gebarung (31 – 32)</b>	<b>-196.000,00</b>	<b>-247.100,00</b>	<b>51.100,00</b>
<b>331</b>	<b>Einzahlungen aus der Investitionstätigkeit</b>	<b>300.700,00</b>	<b>300.000,00</b>	<b>700,00</b>
3311	Einzahlungen aus der Veräußerung von immateriellem Vermögen			
3312	Einzahlungen aus der Veräußerung von Grundstücken und Grundstückeinrichtungen	700,00		700,00
3313	Einzahlungen aus der Veräußerung von Gebäuden und Bauten			
3314	Einzahlungen aus der Veräußerung von technischen Anlagen, Fahrzeugen und Maschinen	300.000,00	300.000,00	
3315	Einzahlungen aus der Veräußerung von Amts-, Betriebs- und Geschäftsausstattung			
3316	Einzahlungen aus der Veräußerung von Kulturgütern			
3317	Einzahlungen aus der Veräußerung von Beteiligungen			
3318	Einzahlungen aus der Veräußerung von kofinanzierten Schutzbauten			
<b>332</b>	<b>Einzahlungen aus der Rückzahlung von Darlehen sowie gewährten Vorschüssen</b>	<b>0,00</b>	<b>0,00</b>	<b>0,00</b>
3321	Einzahlungen aus Darlehen an Träger des öffentlichen Rechts			
3322	Einzahlungen aus Darlehen an Beteiligungen			
3323	Einzahlungen aus Darlehen an Unternehmen und Haushalte			
3325	Einzahlungen aus Vorschüssen und Anzahlungen			
<b>333</b>	<b>Einzahlungen aus Kapitaltransfers</b>	<b>92.100,00</b>	<b>69.000,00</b>	<b>23.100,00</b>
3331	Kapitaltransferzahlungen von Trägern des öffentlichen Rechts	47.600,00	30.500,00	17.100,00
3332	Kapitaltransferzahlungen von Beteiligungen			
3333	Kapitaltransferzahlungen von Unternehmen			
3334	Kapitaltransferzahlungen von Haushalten und Organisationen ohne Erwerbscharakter	44.500,00	38.500,00	6.000,00
3335	Kapitaltransferzahlungen vom Ausland			
<b>33</b>	<b>Summe Einzahlungen investive Gebarung</b>	<b>392.800,00</b>	<b>369.000,00</b>	<b>23.800,00</b>

# 1. Nachtragsvoranschlag 2025

Marktgemeinde St. Peter in der Au

# NVA Finanzierungshaushalt Bereichsbudget 1. und 2. Ebene (Anlage 1b)

## Dienstleistungen (Gruppe 8)

MVAG	Mittelverwendungs- und aufbringungsgruppen (1. und 2. Ebene)	VA 2025 inkl. NVA	VA 2025	1. NVA
<b>341</b>	<b>Auszahlungen aus der Investitionstätigkeit</b>	<b>1.246.700,00</b>	<b>1.196.000,00</b>	<b>50.700,00</b>
3411	Auszahlungen für den Erwerb von immateriellem Vermögen	8.000,00	8.000,00	
3412	Auszahlungen für den Erwerb von Grundstücken und Grundstückseinrichtungen	1.079.100,00	1.034.000,00	45.100,00
3413	Auszahlungen für den Erwerb von Gebäuden und Bauten	150.000,00	150.000,00	
3414	Auszahlungen für den Erwerb von technischen Anlagen, Fahrzeugen und Maschinen	9.600,00	4.000,00	5.600,00
3415	Auszahlungen für den Erwerb von Amts-, Betriebs- und Geschäftsausstattung			
3416	Auszahlungen für den Erwerb von Kulturgütern			
3417	Auszahlungen für den Erwerb von Beteiligungen			
3418	Auszahlungen für den Erwerb von kofinanzierten Schutzbauten			
<b>342</b>	<b>Auszahlungen aus der Gewährung von Darlehen sowie gewährten Vorschüssen</b>	<b>0,00</b>	<b>0,00</b>	<b>0,00</b>
3421	Auszahlungen von Darlehen an Träger des öffentlichen Rechts			
3422	Auszahlungen von Darlehen an Beteiligungen			
3423	Auszahlungen von Darlehen an Unternehmen und Haushalte			
3425	Auszahlungen von Vorschüssen und Anzahlungen			
<b>343</b>	<b>Auszahlungen aus Kapitaltransfers</b>	<b>97.000,00</b>	<b>80.000,00</b>	<b>17.000,00</b>
3431	Kapitaltransferzahlungen an Träger des öffentlichen Rechts			
3432	Kapitaltransferzahlungen an Beteiligungen			
3433	Kapitaltransferzahlungen an Unternehmen (Finanzunternehmen)	97.000,00	80.000,00	17.000,00
3434	Kapitaltransferzahlungen an Haushalte und Organisationen ohne Erwerbscharakter			
3435	Kapitaltransferzahlungen an das Ausland			
<b>34</b>	<b>Summe Auszahlungen investive Gebarung</b>	<b>1.343.700,00</b>	<b>1.276.000,00</b>	<b>67.700,00</b>
<b>SA2</b>	<b>Saldo (2) Geldfluss aus der investiven Gebarung (33 – 34)</b>	<b>-950.900,00</b>	<b>-907.000,00</b>	<b>-43.900,00</b>
<b>SA3</b>	<b>Saldo (3) Nettofinanzierungssaldo (Saldo 1 + Saldo 2)</b>	<b>-1.146.900,00</b>	<b>-1.154.100,00</b>	<b>7.200,00</b>
<b>351</b>	<b>Einzahlungen aus der Aufnahme von Finanzschulden</b>	<b>1.415.600,00</b>	<b>1.752.100,00</b>	<b>-336.500,00</b>
3511	Einzahlungen aus empfangenen Darlehen von öffentlichen Körperschaften und Rechtsträgern	2.100,00	2.100,00	
3512	Einzahlungen aus empfangenen Darlehen von Beteiligungen			
3513	Einzahlungen aus empfangenen Darlehen von Unternehmen und privaten Haushalten			
3514	Einzahlungen aus Finanzschulden (Finanzunternehmen)	1.413.500,00	1.750.000,00	-336.500,00
3515	Einzahlungen aus Aufnahmen von Leasingverbindlichkeiten			
<b>353</b>	<b>Einzahlungen infolge eines Kapitaltausches bei derivativen Finanzinstrumenten mit Grundgeschäft</b>	<b>0,00</b>	<b>0,00</b>	<b>0,00</b>
3530	Einzahlungen infolge eines Kapitaltausches bei derivativen Finanzinstrumenten mit Grundgeschäft			
<b>355</b>	<b>Einzahlungen aus dem Abgang von Finanzinstrumenten</b>	<b>0,00</b>	<b>0,00</b>	<b>0,00</b>

## 1. Nachtragsvoranschlag 2025

Marktgemeinde St. Peter in der Au

## NVA Finanzierungshaushalt Bereichsbudget 1. und 2. Ebene (Anlage 1b)

### Dienstleistungen (Gruppe 8)

MVAG	Mittelverwendungs- und aufbringungsgruppen (1. und 2. Ebene)	VA 2025 inkl. NVA	VA 2025	1. NVA
3550	Einzahlungen aus dem Abgang von Finanzinstrumenten			
<b>35</b>	<b>Summe Einzahlungen aus der Finanzierungstätigkeit</b>	<b>1.415.600,00</b>	<b>1.752.100,00</b>	<b>-336.500,00</b>
<b>361</b>	<b>Auszahlungen aus der Tilgung von Finanzschulden</b>	<b>267.200,00</b>	<b>303.800,00</b>	<b>-36.600,00</b>
3611	Auszahlungen aus empfangenen Darlehen von öffentlichen Körperschaften und Rechtsträgern			
3612	Auszahlungen aus empfangenen Darlehen von Beteiligungen			
3613	Auszahlungen aus empfangenen Darlehen von Unternehmen und privaten Haushalten			
3614	Auszahlungen aus Finanzschulden	267.200,00	303.800,00	-36.600,00
3615	Auszahlungen aus Rückzahlungen von Leasingverbindlichkeiten			
<b>363</b>	<b>Auszahlungen infolge eines Kapitaltausches bei derivativen Finanzinstrumenten mit Grundgeschäft</b>	<b>0,00</b>	<b>0,00</b>	<b>0,00</b>
3630	Auszahlungen infolge eines Kapitaltausches bei derivativen Finanzinstrumenten mit Grundgeschäft			
<b>365</b>	<b>Auszahlungen für den Erwerb von Finanzinstrumenten</b>	<b>0,00</b>	<b>0,00</b>	<b>0,00</b>
3650	Auszahlungen für den Erwerb von Finanzinstrumenten			
<b>36</b>	<b>Summe Auszahlungen aus der Finanzierungstätigkeit</b>	<b>267.200,00</b>	<b>303.800,00</b>	<b>-36.600,00</b>
<b>SA4</b>	<b>Saldo (4) Geldfluss aus der Finanzierungstätigkeit (35 – 36)</b>	<b>1.148.400,00</b>	<b>1.448.300,00</b>	<b>-299.900,00</b>
<b>SA5</b>	<b>Saldo (5) Geldfluss aus der voranschlagswirksamen Gebarung (Saldo 3 + Saldo 4)</b>	<b>1.500,00</b>	<b>294.200,00</b>	<b>-292.700,00</b>

## 1. Nachtragsvoranschlag 2025

Marktgemeinde St. Peter in der Au

## NVA Finanzierungshaushalt Bereichsbudget 1. und 2. Ebene (Anlage 1b)

### Finanzwirtschaft (Gruppe 9)

MVAG	Mittelverwendungs- und aufbringungsgruppen (1. und 2. Ebene)	VA 2025 inkl. NVA	VA 2025	1. NVA
<b>311</b>	<b>Einzahlungen aus operativer Verwaltungstätigkeit</b>	<b>6.902.400,00</b>	<b>6.995.200,00</b>	<b>-92.800,00</b>
3111	Einzahlungen aus eigenen Abgaben	1.669.500,00	1.762.300,00	-92.800,00
3112	Einzahlungen aus Ertragsanteilen	5.178.000,00	5.178.000,00	
3113	Einzahlungen aus Gebühren			
3114	Einzahlungen aus Leistungen	1.700,00	1.700,00	
3115	Einzahlungen aus Besitz und wirtschaftlicher Tätigkeit			
3116	Einzahlungen aus Veräußerung von geringwertigen Wirtschaftsgütern (GWG) und sonstige Einzahlungen	53.200,00	53.200,00	
<b>312</b>	<b>Einzahlungen aus Transfers</b>	<b>685.600,00</b>	<b>643.100,00</b>	<b>42.500,00</b>
3121	Transferzahlungen von Trägern des öffentlichen Rechts	685.600,00	643.100,00	42.500,00
3122	Transferzahlungen von Beteiligungen			
3123	Transferzahlungen von Unternehmen (inkl. Finanzunternehmen)			
3124	Transferzahlungen von Haushalten und Organisationen ohne Erwerbscharakter			
3125	Transferzahlungen vom Ausland			
3126	Investitions- und Tilgungszuschüsse zwischen Unternehmungen und Betrieben der Gebietskörperschaft und der Gebietskörperschaft			
<b>313</b>	<b>Einzahlungen aus Finanzerträgen</b>	<b>500,00</b>	<b>1.000,00</b>	<b>-500,00</b>
3131	Einzahlungen aus Zinserträgen	500,00	1.000,00	-500,00
3132	Einzahlungen aus Zinsen aus derivativen Finanzinstrumenten mit und ohne Grundgeschäft			
3133	Einzahlungen aus Gewinnentnahmen von marktbestimmten Betrieben			
3134	Sonstige Einzahlungen aus Finanzerträgen			
3135	Einzahlungen aus Dividenden/Gewinnausschüttungen			
<b>31</b>	<b>Summe Einzahlungen operative Gebarung</b>	<b>7.588.500,00</b>	<b>7.639.300,00</b>	<b>-50.800,00</b>
<b>321</b>	<b>Auszahlungen aus Personalaufwand</b>	<b>128.600,00</b>	<b>137.100,00</b>	<b>-8.500,00</b>
3211	Auszahlungen für Personalaufwand (Bezüge, Nebengebühren, und Mehrleistungsvergütungen)	103.000,00	109.500,00	-6.500,00
3212	Auszahlungen für gesetzliche und freiwillige Sozialaufwendungen	25.600,00	27.600,00	-2.000,00
3213	Auszahlungen aus sonstigem Personalaufwand			
<b>322</b>	<b>Auszahlungen aus Sachaufwand</b>	<b>60.900,00</b>	<b>65.400,00</b>	<b>-4.500,00</b>
3221	Auszahlungen für Gebrauchs- und Verbrauchsgüter, Handelswaren	800,00	300,00	500,00
3222	Auszahlungen für Verwaltungs- und Betriebsaufwand			
3223	Auszahlungen für Leasing- und Mietaufwand	300,00		300,00
3224	Auszahlungen für Instandhaltung			
3225	Sonstige Auszahlungen aus Sachaufwand	59.800,00	65.100,00	-5.300,00
3226	Auszahlungen aus der Inanspruchnahme von Haftungen			
<b>323</b>	<b>Auszahlungen aus Transfers</b>	<b>500,00</b>	<b>500,00</b>	<b>0,00</b>
3231	Transferzahlungen an Träger des öffentlichen Rechts			

## 1. Nachtragsvoranschlag 2025

Marktgemeinde St. Peter in der Au

## NVA Finanzierungshaushalt Bereichsbudget 1. und 2. Ebene (Anlage 1b)

### Finanzwirtschaft (Gruppe 9)

MVAG	Mittelverwendungs- und aufbringungsgruppen (1. und 2. Ebene)	VA 2025 inkl. NVA	VA 2025	1. NVA
3232	Transferzahlungen an Beteiligungen			
3233	Transferzahlungen an Unternehmen (inkl. Finanzunternehmen)			
3234	Transferzahlungen an Haushalte und Organisationen ohne Erwerbscharakter	500,00	500,00	
3235	Transferzahlungen an das Ausland			
3236	Investitions- und Tilgungszuschüsse zwischen Unternehmungen und Betrieben der Gebietskörperschaft und der Gebietskörperschaft			
<b>324</b>	<b>Auszahlungen aus Finanzaufwand</b>	<b>5.500,00</b>	<b>5.500,00</b>	<b>0,00</b>
3241	Auszahlungen für Zinsen			
3242	Auszahlungen für Zinsen aus derivativen Finanzinstrumenten mit und ohne Grundgeschäft			
3243	Auszahlungen aus Gewinnentnahmen von marktbestimmten Betrieben			
3244	Sonstige Auszahlungen aus Finanzaufwendungen	5.500,00	5.500,00	
<b>32</b>	<b>Summe Auszahlungen operative Gebarung</b>	<b>195.500,00</b>	<b>208.500,00</b>	<b>-13.000,00</b>
<b>SA1</b>	<b>Saldo (1) Geldfluss aus der operativen Gebarung (31 – 32)</b>	<b>7.393.000,00</b>	<b>7.430.800,00</b>	<b>-37.800,00</b>
<b>331</b>	<b>Einzahlungen aus der Investitionstätigkeit</b>	<b>0,00</b>	<b>0,00</b>	<b>0,00</b>
3311	Einzahlungen aus der Veräußerung von immateriellem Vermögen			
3312	Einzahlungen aus der Veräußerung von Grundstücken und Grundstückeinrichtungen			
3313	Einzahlungen aus der Veräußerung von Gebäuden und Bauten			
3314	Einzahlungen aus der Veräußerung von technischen Anlagen, Fahrzeugen und Maschinen			
3315	Einzahlungen aus der Veräußerung von Amts-, Betriebs- und Geschäftsausstattung			
3316	Einzahlungen aus der Veräußerung von Kulturgütern			
3317	Einzahlungen aus der Veräußerung von Beteiligungen			
3318	Einzahlungen aus der Veräußerung von kofinanzierten Schutzbauten			
<b>332</b>	<b>Einzahlungen aus der Rückzahlung von Darlehen sowie gewährten Vorschüssen</b>	<b>0,00</b>	<b>0,00</b>	<b>0,00</b>
3321	Einzahlungen aus Darlehen an Träger des öffentlichen Rechts			
3322	Einzahlungen aus Darlehen an Beteiligungen			
3323	Einzahlungen aus Darlehen an Unternehmen und Haushalte			
3325	Einzahlungen aus Vorschüssen und Anzahlungen			
<b>333</b>	<b>Einzahlungen aus Kapitaltransfers</b>	<b>0,00</b>	<b>0,00</b>	<b>0,00</b>
3331	Kapitaltransferzahlungen von Trägern des öffentlichen Rechts			
3332	Kapitaltransferzahlungen von Beteiligungen			
3333	Kapitaltransferzahlungen von Unternehmen			
3334	Kapitaltransferzahlungen von Haushalten und Organisationen ohne Erwerbscharakter			
3335	Kapitaltransferzahlungen vom Ausland			
<b>33</b>	<b>Summe Einzahlungen investive Gebarung</b>	<b>0,00</b>	<b>0,00</b>	<b>0,00</b>



## Finanzwirtschaft (Gruppe 9)

MVAG	Mittelverwendungs- und aufbringungsgruppen (1. und 2. Ebene)	VA 2025 inkl. NVA	VA 2025	1. NVA
<b>341</b>	<b>Auszahlungen aus der Investitionstätigkeit</b>	<b>0,00</b>	<b>0,00</b>	<b>0,00</b>
3411	Auszahlungen für den Erwerb von immateriellem Vermögen			
3412	Auszahlungen für den Erwerb von Grundstücken und Grundstückseinrichtungen			
3413	Auszahlungen für den Erwerb von Gebäuden und Bauten			
3414	Auszahlungen für den Erwerb von technischen Anlagen, Fahrzeugen und Maschinen			
3415	Auszahlungen für den Erwerb von Amts-, Betriebs- und Geschäftsausstattung			
3416	Auszahlungen für den Erwerb von Kulturgütern			
3417	Auszahlungen für den Erwerb von Beteiligungen			
3418	Auszahlungen für den Erwerb von kofinanzierten Schutzbauten			
<b>342</b>	<b>Auszahlungen aus der Gewährung von Darlehen sowie gewährten Vorschüssen</b>	<b>0,00</b>	<b>0,00</b>	<b>0,00</b>
3421	Auszahlungen von Darlehen an Träger des öffentlichen Rechts			
3422	Auszahlungen von Darlehen an Beteiligungen			
3423	Auszahlungen von Darlehen an Unternehmen und Haushalte			
3425	Auszahlungen von Vorschüssen und Anzahlungen			
<b>343</b>	<b>Auszahlungen aus Kapitaltransfers</b>	<b>0,00</b>	<b>0,00</b>	<b>0,00</b>
3431	Kapitaltransferzahlungen an Träger des öffentlichen Rechts			
3432	Kapitaltransferzahlungen an Beteiligungen			
3433	Kapitaltransferzahlungen an Unternehmen (Finanzunternehmen)			
3434	Kapitaltransferzahlungen an Haushalte und Organisationen ohne Erwerbscharakter			
3435	Kapitaltransferzahlungen an das Ausland			
<b>34</b>	<b>Summe Auszahlungen investive Gebarung</b>	<b>0,00</b>	<b>0,00</b>	<b>0,00</b>
<b>SA2</b>	<b>Saldo (2) Geldfluss aus der investiven Gebarung (33 – 34)</b>	<b>0,00</b>	<b>0,00</b>	<b>0,00</b>
<b>SA3</b>	<b>Saldo (3) Nettofinanzierungssaldo (Saldo 1 + Saldo 2)</b>	<b>7.393.000,00</b>	<b>7.430.800,00</b>	<b>-37.800,00</b>
<b>351</b>	<b>Einzahlungen aus der Aufnahme von Finanzschulden</b>	<b>0,00</b>	<b>0,00</b>	<b>0,00</b>
3511	Einzahlungen aus empfangenen Darlehen von öffentlichen Körperschaften und Rechtsträgern			
3512	Einzahlungen aus empfangenen Darlehen von Beteiligungen			
3513	Einzahlungen aus empfangenen Darlehen von Unternehmen und privaten Haushalten			
3514	Einzahlungen aus Finanzschulden (Finanzunternehmen)			
3515	Einzahlungen aus Aufnahmen von Leasingverbindlichkeiten			
<b>353</b>	<b>Einzahlungen infolge eines Kapitaltausches bei derivativen Finanzinstrumenten mit Grundgeschäft</b>	<b>0,00</b>	<b>0,00</b>	<b>0,00</b>
3530	Einzahlungen infolge eines Kapitaltausches bei derivativen Finanzinstrumenten mit Grundgeschäft			
<b>355</b>	<b>Einzahlungen aus dem Abgang von Finanzinstrumenten</b>	<b>0,00</b>	<b>0,00</b>	<b>0,00</b>

## 1. Nachtragsvoranschlag 2025

Marktgemeinde St. Peter in der Au

## NVA Finanzierungshaushalt Bereichsbudget 1. und 2. Ebene (Anlage 1b)

### Finanzwirtschaft (Gruppe 9)

MVAG	Mittelverwendungs- und aufbringungsgruppen (1. und 2. Ebene)	VA 2025 inkl. NVA	VA 2025	1. NVA
3550	Einzahlungen aus dem Abgang von Finanzinstrumenten			
<b>35</b>	<b>Summe Einzahlungen aus der Finanzierungstätigkeit</b>	<b>0,00</b>	<b>0,00</b>	<b>0,00</b>
<b>361</b>	<b>Auszahlungen aus der Tilgung von Finanzschulden</b>	<b>0,00</b>	<b>0,00</b>	<b>0,00</b>
3611	Auszahlungen aus empfangenen Darlehen von öffentlichen Körperschaften und Rechtsträgern			
3612	Auszahlungen aus empfangenen Darlehen von Beteiligungen			
3613	Auszahlungen aus empfangenen Darlehen von Unternehmen und privaten Haushalten			
3614	Auszahlungen aus Finanzschulden			
3615	Auszahlungen aus Rückzahlungen von Leasingverbindlichkeiten			
<b>363</b>	<b>Auszahlungen infolge eines Kapitaltausches bei derivativen Finanzinstrumenten mit Grundgeschäft</b>	<b>0,00</b>	<b>0,00</b>	<b>0,00</b>
3630	Auszahlungen infolge eines Kapitaltausches bei derivativen Finanzinstrumenten mit Grundgeschäft			
<b>365</b>	<b>Auszahlungen für den Erwerb von Finanzinstrumenten</b>	<b>0,00</b>	<b>0,00</b>	<b>0,00</b>
3650	Auszahlungen für den Erwerb von Finanzinstrumenten			
<b>36</b>	<b>Summe Auszahlungen aus der Finanzierungstätigkeit</b>	<b>0,00</b>	<b>0,00</b>	<b>0,00</b>
<b>SA4</b>	<b>Saldo (4) Geldfluss aus der Finanzierungstätigkeit (35 – 36)</b>	<b>0,00</b>	<b>0,00</b>	<b>0,00</b>
<b>SA5</b>	<b>Saldo (5) Geldfluss aus der voranschlagswirksamen Gebarung (Saldo 3 + Saldo 4)</b>	<b>7.393.000,00</b>	<b>7.430.800,00</b>	<b>-37.800,00</b>

## 1. NVA Ergebnis- und Finanzierungsvoranschlag Detailnachweis



# 1. Nachtragsvoranschlag 2025

Marktgemeinde St. Peter in der Au

# NVA Ergebnis- und Finanzierungsvoranschlag Detailnachweis

		MVAG		VC QU	Ergebnisvoranschlag		Finanzierungsvoranschlag			
		EH	FH		VA 2025 inkl. NVA	VA 2025	1. NVA	VA 2025 inkl. NVA	VA 2025	1. NVA
0 Vertretungskörper und allgemeine Verwaltung										
00	Gewählte Gemeindeorgane									
000	Gewählte Gemeindeorgane									
000000	Gewählte Gemeindeorgane									
Operative Gebarung										
SU 21 / 31	Summe Erträge / Einzahlungen operative Gebarung				0,00	0,00	0,00	0,00	0,00	0,00
1/000000-582000	DG-SV Mandatare	2212	3212	20	6.200,00	6.400,00	-200,00	6.200,00	6.400,00	-200,00
1/000000-670000	Versicherungen	2222	3222	24	1.100,00	1.100,00		1.100,00	1.100,00	
1/000000-721000	Bezüge der gewählten Organe	2225	3225	22	271.800,00	280.000,00	-8.200,00	271.800,00	280.000,00	-8.200,00
1/000000-721100	Diäten, Reise- und Kommissionsgebühren	2225	3225	22	1.000,00	1.500,00	-500,00	1.000,00	1.500,00	-500,00
1/000000-723000	Amtspauschalien und Repräsentationsaufwendungen	2225	3225	24	2.200,00	2.200,00		2.200,00	2.200,00	
1/000000-728000	Schulung der Gemeindeorgane	2225	3225	24	500,00	500,00		500,00	500,00	
1/000000-752000	Transfers an Gemeindespensionsverband	2231	3231	26	10.500,00	10.500,00		10.500,00	10.500,00	
1/000000-757000	Schulungsbeiträge für Gemeindeorgane	2234	3234	27	9.500,00	9.200,00	300,00	9.500,00	9.200,00	300,00
SU 22 / 32	Summe Aufwendungen / Auszahlungen operative Gebarung				302.800,00	311.400,00	-8.600,00	302.800,00	311.400,00	-8.600,00
SA 0 / SA 1	(0) Nettoergebnis (21 - 22) / (1) Geldfluss operative Gebarung (31 – 32)				-302.800,00	-311.400,00	8.600,00	-302.800,00	-311.400,00	8.600,00
SA01	Saldo (01) Haushaltsrücklagen (230 - 240)				0,00	0,00	0,00	0,00	0,00	0,00
SA00	Saldo (00) Nettoergebnis nach Haushaltsrücklagen (Saldo 0 + Saldo 01)				-302.800,00	-311.400,00	8.600,00			
Investive Gebarung										
SU 33	Summe Einzahlungen investive Gebarung							0,00	0,00	0,00
SU 34	Summe Auszahlungen investive Gebarung							0,00	0,00	0,00
SA2	Saldo (2) Geldfluss aus der Investiven Gebarung (33 – 34)							0,00	0,00	0,00
SA3	Saldo (3) Nettofinanzierungssaldo (Saldo 1 + Saldo 2)							-302.800,00	-311.400,00	8.600,00
Finanzierungstätigkeit										
SU 35	Summe Einzahlungen aus der Finanzierungstätigkeit							0,00	0,00	0,00
SU 36	Summe Auszahlungen aus der Finanzierungstätigkeit							0,00	0,00	0,00
SA4	Saldo (4) Geldfluss aus der Finanzierungstätigkeit (35 – 36)							0,00	0,00	0,00
SA5	Saldo (5) Geldfluss aus der voranschlagswirksamen Gebarung (Saldo 3 + Saldo 4)							-302.800,00	-311.400,00	8.600,00
01	Hauptverwaltung									
010	Zentralamt									
010000	Gemeindeamt									
Operative Gebarung										
2/010000+810000	Erträge aus Leistungen (Einschaltungen)	2114	3114	13	2.500,00	4.500,00	-2.000,00	2.500,00	4.500,00	-2.000,00

# 1. Nachtragsvoranschlag 2025

Marktgemeinde St. Peter in der Au

# NVA Ergebnis- und Finanzierungsvoranschlag Detailnachweis

		MVAG		VC QU	Ergebnisvoranschlag		Finanzierungsvoranschlag			
		EH	FH		VA 2025 inkl. NVA	VA 2025	1. NVA	VA 2025 inkl. NVA	VA 2025	1. NVA
2/010000+816000	Kostenbeiträge für sonstige Leistungen	2114	3114	13	600,00	600,00		600,00	600,00	
2/010000+827000	Personalkostenersätze (Standesamt)	2116	3116	18	94.500,00	94.500,00		94.500,00	94.500,00	
2/010000+828000	Rückersätze von Aufwendungen	2116	3116	18	500,00	500,00		500,00	500,00	
2/010000+829000	Sonstige Erträge	2116	3116	18	200,00	200,00		200,00	200,00	
2/010000+863100	Transfers von sonstigen Trägern öffentlichen Rechts (ATZ)	2121	3121	15	17.800,00	22.000,00	-4.200,00	17.800,00	22.000,00	-4.200,00
SU 21 / 31	Summe Erträge / Einzahlungen operative Gebarung				116.100,00	122.300,00	-6.200,00	116.100,00	122.300,00	-6.200,00
1/010000-400000	Geringwertige Wirtschaftsgüter (GWG)	2221	3221	23	5.000,00	7.000,00	-2.000,00	5.000,00	7.000,00	-2.000,00
1/010000-454000	Reinigungsmittel	2221	3221	23	1.500,00	1.500,00		1.500,00	1.500,00	
1/010000-456000	Büromittel	2221	3221	23	11.000,00	12.000,00	-1.000,00	11.000,00	12.000,00	-1.000,00
1/010000-457000	Druckwerke	2221	3221	23	25.000,00	25.000,00		25.000,00	25.000,00	
1/010000-458000	Hausapotheke	2221	3221	23	300,00	300,00		300,00	300,00	
1/010000-459000	Sonstige Verbrauchsgüter	2221	3221	23	1.000,00	1.000,00		1.000,00	1.000,00	
1/010000-510000	Bezüge VB Angestellte	2211	3211	20	340.600,00	339.800,00	800,00	340.600,00	339.800,00	800,00
1/010000-511000	Bezüge VB Arbeiter	2211	3211	20	35.600,00	36.200,00	-600,00	35.600,00	36.200,00	-600,00
1/010000-522000	Geldbezüge der nicht ganzjährig beschäftigten Angestellten	2211	3211		2.900,00		2.900,00	2.900,00		2.900,00
1/010000-523000	Bezüge nicht ganzjährig beschäftigte Arbeiter	2211	3211	20		2.000,00	-2.000,00		2.000,00	-2.000,00
1/010000-565000	Mehrleistungsvergütungen	2211	3211	20	18.000,00	18.000,00		18.000,00	18.000,00	
1/010000-565100	Mehrleistungsvergütungen Standesamt	2211	3211	20	5.500,00	5.500,00		5.500,00	5.500,00	
1/010000-569000	Sonstige Nebengebühren (Außentrauungen)	2211	3211	20	5.500,00	5.500,00		5.500,00	5.500,00	
1/010000-580000	DGB zum Ausgleichsfonds für Familienbeihilfen Vertragsbedienstete	2212	3212	20	14.800,00	14.800,00		14.800,00	14.800,00	
1/010000-580100	DGB zum Ausgleichsfonds für Familienbeihilfen nicht ganzjährig Beschäftigte	2212	3212	20	100,00	100,00		100,00	100,00	
1/010000-582000	DG-SV und MVK Vertragsbedienstete	2212	3212	20	88.900,00	83.900,00	5.000,00	88.900,00	83.900,00	5.000,00
1/010000-582100	DG-SV und MVK nicht ganzjährig Beschäftigte	2212	3212	20	700,00	400,00	300,00	700,00	400,00	300,00
1/010000-590000	Freiwillige Sozialleistungen (Weihnachtsfeier)	2212	3212	20	3.800,00	4.500,00	-700,00	3.800,00	4.500,00	-700,00
1/010000-592000	Dotierung von Rückstellungen für Jubiläumszuwendungen	2214			7.700,00	7.000,00	700,00			
1/010000-618000	Instandhaltung der Amts-, Betriebs- und Geschäftsausstattung	2224	3224	24	800,00	800,00		800,00	800,00	
1/010000-630000	Portogebühren	2222	3222	24	18.700,00	18.500,00	200,00	20.700,00	18.500,00	2.200,00
1/010000-631000	Telekommunikationsdienste	2222	3222	24	5.000,00	6.500,00	-1.500,00	5.000,00	6.500,00	-1.500,00
1/010000-640000	Rechts- und Beratungsaufwand	2222	3222	24	2.000,00	2.000,00		2.000,00	2.000,00	
1/010000-670000	Versicherungen	2222	3222	24	12.500,00	12.500,00		12.500,00	12.500,00	
1/010000-670100	Abfertigungsrückdeckungsversicherung	2222	3222	24	2.600,00	2.900,00	-300,00	2.600,00	2.900,00	-300,00

# 1. Nachtragsvoranschlag 2025

Marktgemeinde St. Peter in der Au

# NVA Ergebnis- und Finanzierungsvoranschlag Detailnachweis

		MVAG		VC QU	Ergebnisvoranschlag			Finanzierungsvoranschlag		
		EH	FH		VA 2025 inkl. NVA	VA 2025	1. NVA	VA 2025 inkl. NVA	VA 2025	1. NVA
1/010000-680000	Planmäßige Abschreibung	2226			16.300,00	15.500,00	800,00			
1/010000-700000	Mietaufwand	2223	3223	24	3.500,00	4.200,00	-700,00	3.500,00	4.200,00	-700,00
1/010000-710000	Öffentliche Abgaben (Behinderteneinstellungsgesetz)	2225	3225	24	3.700,00	3.700,00		3.700,00	3.700,00	
1/010000-724000	Reisegebühren	2225	3225	24	600,00	600,00		600,00	600,00	
1/010000-726000	Mitgliedsbeiträge an Institutionen	2225	3225	24	1.400,00	1.400,00		1.400,00	1.400,00	
1/010000-728000	Sonstige Leistungsentgelte	2225	3225	24	55.000,00	55.000,00		55.000,00	55.000,00	
1/010000-768000	Studienbeihilfen	2234	3234	27	400,00	400,00		400,00	400,00	
1/010000-768100	Sonstige Transfers an private Haushalte	2234	3234	27	400,00	400,00		400,00	400,00	
SU 22 / 32	Summe Aufwendungen / Auszahlungen operative Gebarung				690.800,00	688.900,00	1.900,00	668.800,00	666.400,00	2.400,00
SA 0 / SA 1	(0) Nettoergebnis (21 - 22) / (1) Geldfluss operative Gebarung (31 – 32)				-574.700,00	-566.600,00	-8.100,00	-552.700,00	-544.100,00	-8.600,00
SA01	Saldo (01) Haushaltsrücklagen (230 - 240)				0,00	0,00	0,00	0,00	0,00	0,00
SA00	Saldo (00) Nettoergebnis nach Haushaltsrücklagen (Saldo 0 + Saldo 01)				-574.700,00	-566.600,00	-8.100,00			
Investive Gebarung										
SU 33	Summe Einzahlungen investive Gebarung							0,00	0,00	0,00
1/010000-042000	Amts-, Betriebs- und Geschäftsausstattung		3415	2 41				27.900,00	24.000,00	3.900,00
SU 34	Summe Auszahlungen investive Gebarung							27.900,00	24.000,00	3.900,00
SA2	Saldo (2) Geldfluss aus der Investiven Gebarung (33 – 34)							-27.900,00	-24.000,00	-3.900,00
SA3	Saldo (3) Nettofinanzierungssaldo (Saldo 1 + Saldo 2)							-580.600,00	-568.100,00	-12.500,00
Finanzierungstätigkeit										
SU 35	Summe Einzahlungen aus der Finanzierungstätigkeit							0,00	0,00	0,00
SU 36	Summe Auszahlungen aus der Finanzierungstätigkeit							0,00	0,00	0,00
SA4	Saldo (4) Geldfluss aus der Finanzierungstätigkeit (35 – 36)							0,00	0,00	0,00
SA5	Saldo (5) Geldfluss aus der voranschlagswirksamen Gebarung (Saldo 3 + Saldo 4)							-580.600,00	-568.100,00	-12.500,00
019	Repräsentation									
019000	Repräsentation									
Operative Gebarung										
2/019000+828000	Rückersätze von Aufwendungen	2116	3116		200,00		200,00	200,00		200,00
SU 21 / 31	Summe Erträge / Einzahlungen operative Gebarung				200,00	0,00	200,00	200,00	0,00	200,00
1/019000-723000	Amtspauschalien und Repräsentationsaufwendungen	2225	3225	24	12.000,00	12.000,00		12.000,00	12.000,00	
SU 22 / 32	Summe Aufwendungen / Auszahlungen operative Gebarung				12.000,00	12.000,00	0,00	12.000,00	12.000,00	0,00
SA 0 / SA 1	(0) Nettoergebnis (21 - 22) / (1) Geldfluss operative Gebarung (31 – 32)				-11.800,00	-12.000,00	200,00	-11.800,00	-12.000,00	200,00
SA01	Saldo (01) Haushaltsrücklagen (230 - 240)				0,00	0,00	0,00	0,00	0,00	0,00
SA00	Saldo (00) Nettoergebnis nach Haushaltsrücklagen (Saldo 0 + Saldo 01)				-11.800,00	-12.000,00	200,00			
Investive Gebarung										
SU 33	Summe Einzahlungen investive Gebarung							0,00	0,00	0,00

# 1. Nachtragsvoranschlag 2025

Marktgemeinde St. Peter in der Au

# NVA Ergebnis- und Finanzierungsvoranschlag Detailnachweis

		MVAG			Ergebnisvoranschlag			Finanzierungsvoranschlag		
		EH	FH	VC QU	VA 2025 inkl. NVA	VA 2025	1. NVA	VA 2025 inkl. NVA	VA 2025	1. NVA
SU 34	Summe Auszahlungen investive Gebarung							0,00	0,00	0,00
SA2	Saldo (2) Geldfluss aus der Investiven Gebarung (33 – 34)							0,00	0,00	0,00
SA3	Saldo (3) Nettofinanzierungssaldo (Saldo 1 + Saldo 2)							-11.800,00	-12.000,00	200,00
Finanzierungstätigkeit										
SU 35	Summe Einzahlungen aus der Finanzierungstätigkeit							0,00	0,00	0,00
SU 36	Summe Auszahlungen aus der Finanzierungstätigkeit							0,00	0,00	0,00
SA4	Saldo (4) Geldfluss aus der Finanzierungstätigkeit (35 – 36)							0,00	0,00	0,00
SA5	Saldo (5) Geldfluss aus der voranschlagswirksamen Gebarung (Saldo 3 + Saldo 4)							-11.800,00	-12.000,00	200,00
02	Hauptverwaltung									
021	Statistisches Amt									
021000	Statistik									
Operative Gebarung										
2/021000+816000	Kostenersätze für statistische Erhebungen	2114	3114	13	100,00	100,00		100,00	100,00	
SU 21 / 31	Summe Erträge / Einzahlungen operative Gebarung				100,00	100,00	0,00	100,00	100,00	0,00
SU 22 / 32	Summe Aufwendungen / Auszahlungen operative Gebarung				0,00	0,00	0,00	0,00	0,00	0,00
SA 0 / SA 1	(0) Nettoergebnis (21 - 22) / (1) Geldfluss operative Gebarung (31 – 32)				100,00	100,00	0,00	100,00	100,00	0,00
SA01	Saldo (01) Haushaltsrücklagen (230 - 240)				0,00	0,00	0,00	0,00	0,00	0,00
SA00	Saldo (00) Nettoergebnis nach Haushaltsrücklagen (Saldo 0 + Saldo 01)				100,00	100,00	0,00			
Investive Gebarung										
SU 33	Summe Einzahlungen investive Gebarung							0,00	0,00	0,00
SU 34	Summe Auszahlungen investive Gebarung							0,00	0,00	0,00
SA2	Saldo (2) Geldfluss aus der Investiven Gebarung (33 – 34)							0,00	0,00	0,00
SA3	Saldo (3) Nettofinanzierungssaldo (Saldo 1 + Saldo 2)							100,00	100,00	0,00
Finanzierungstätigkeit										
SU 35	Summe Einzahlungen aus der Finanzierungstätigkeit							0,00	0,00	0,00
SU 36	Summe Auszahlungen aus der Finanzierungstätigkeit							0,00	0,00	0,00
SA4	Saldo (4) Geldfluss aus der Finanzierungstätigkeit (35 – 36)							0,00	0,00	0,00
SA5	Saldo (5) Geldfluss aus der voranschlagswirksamen Gebarung (Saldo 3 + Saldo 4)							100,00	100,00	0,00
022	Standesamt									
022000	Standesamt									
Operative Gebarung										
SU 21 / 31	Summe Erträge / Einzahlungen operative Gebarung				0,00	0,00	0,00	0,00	0,00	0,00



# 1. Nachtragsvoranschlag 2025

Marktgemeinde St. Peter in der Au

# NVA Ergebnis- und Finanzierungsvoranschlag Detailnachweis

		MVAG VC QU			Ergebnisvoranschlag			Finanzierungsvoranschlag		
		EH	FH		VA 2025 inkl. NVA	VA 2025	1. NVA	VA 2025 inkl. NVA	VA 2025	1. NVA
1/022000-752000	Transfers an Gemeindeverbände (Standesamts- und Staatsbürgerschaftsverband)	2231	3231	26	40.200,00	42.000,00	-1.800,00	40.200,00	42.000,00	-1.800,00
<b>SU 22 / 32</b>	<b>Summe Aufwendungen / Auszahlungen operative Gebarung</b>				<b>40.200,00</b>	<b>42.000,00</b>	<b>-1.800,00</b>	<b>40.200,00</b>	<b>42.000,00</b>	<b>-1.800,00</b>
<b>SA 0 / SA 1</b>	<b>(0) Nettoergebnis (21 - 22) / (1) Geldfluss operative Gebarung (31 - 32)</b>				<b>-40.200,00</b>	<b>-42.000,00</b>	<b>1.800,00</b>	<b>-40.200,00</b>	<b>-42.000,00</b>	<b>1.800,00</b>
<b>SA01</b>	<b>Saldo (01) Haushaltsrücklagen (230 - 240)</b>				<b>0,00</b>	<b>0,00</b>	<b>0,00</b>	<b>0,00</b>	<b>0,00</b>	<b>0,00</b>
<b>SA00</b>	<b>Saldo (00) Nettoergebnis nach Haushaltsrücklagen (Saldo 0 + Saldo 01)</b>				<b>-40.200,00</b>	<b>-42.000,00</b>	<b>1.800,00</b>			
<b>Investive Gebarung</b>										
<b>SU 33</b>	<b>Summe Einzahlungen investive Gebarung</b>							<b>0,00</b>	<b>0,00</b>	<b>0,00</b>
<b>SU 34</b>	<b>Summe Auszahlungen investive Gebarung</b>							<b>0,00</b>	<b>0,00</b>	<b>0,00</b>
<b>SA2</b>	<b>Saldo (2) Geldfluss aus der Investiven Gebarung (33 - 34)</b>							<b>0,00</b>	<b>0,00</b>	<b>0,00</b>
<b>SA3</b>	<b>Saldo (3) Nettofinanzierungssaldo (Saldo 1 + Saldo 2)</b>							<b>-40.200,00</b>	<b>-42.000,00</b>	<b>1.800,00</b>
<b>Finanzierungstätigkeit</b>										
<b>SU 35</b>	<b>Summe Einzahlungen aus der Finanzierungstätigkeit</b>							<b>0,00</b>	<b>0,00</b>	<b>0,00</b>
<b>SU 36</b>	<b>Summe Auszahlungen aus der Finanzierungstätigkeit</b>							<b>0,00</b>	<b>0,00</b>	<b>0,00</b>
<b>SA4</b>	<b>Saldo (4) Geldfluss aus der Finanzierungstätigkeit (35 - 36)</b>							<b>0,00</b>	<b>0,00</b>	<b>0,00</b>
<b>SA5</b>	<b>Saldo (5) Geldfluss aus der voranschlagswirksamen Gebarung (Saldo 3 + Saldo 4)</b>							<b>-40.200,00</b>	<b>-42.000,00</b>	<b>1.800,00</b>
<b>024</b>	<b>Wahlamt</b>									
<b>024000</b>	<b>Wahlamt</b>									
<b>Operative Gebarung</b>										
2/024000+816000	Kostenersätze	2114	3114	13	5.500,00	3.000,00	2.500,00	5.500,00	3.000,00	2.500,00
<b>SU 21 / 31</b>	<b>Summe Erträge / Einzahlungen operative Gebarung</b>				<b>5.500,00</b>	<b>3.000,00</b>	<b>2.500,00</b>	<b>5.500,00</b>	<b>3.000,00</b>	<b>2.500,00</b>
1/024000-400000	Geringwertige Wirtschaftsgüter (GWG)	2221	3221	23		500,00	-500,00		500,00	-500,00
1/024000-457000	Druckwerke	2221	3221	23	1.800,00	3.000,00	-1.200,00	1.800,00	3.000,00	-1.200,00
1/024000-565000	Mehrleistungsvergütungen	2211	3211	20	900,00	2.500,00	-1.600,00	900,00	2.500,00	-1.600,00
1/024000-580000	DGB zum Ausgleichsfonds für Familienbeihilfen Vertragsbedienstete	2212	3212	20	100,00	100,00		100,00	100,00	
1/024000-582000	DG-SV und MVK Vertragsbedienstete	2212	3212	20	200,00	800,00	-600,00	200,00	800,00	-600,00
1/024000-630000	Portogebühren	2222	3222	24	4.200,00	6.000,00	-1.800,00	4.200,00	6.000,00	-1.800,00
1/024000-723000	Amtspauschalien und Repräsentationsaufwendungen	2225	3225	24	2.600,00	2.000,00	600,00	2.600,00	2.000,00	600,00
1/024000-728000	Sonstige Leistungsentgelte	2225	3225	24	15.000,00	15.000,00		15.000,00	15.000,00	
<b>SU 22 / 32</b>	<b>Summe Aufwendungen / Auszahlungen operative Gebarung</b>				<b>24.800,00</b>	<b>29.900,00</b>	<b>-5.100,00</b>	<b>24.800,00</b>	<b>29.900,00</b>	<b>-5.100,00</b>
<b>SA 0 / SA 1</b>	<b>(0) Nettoergebnis (21 - 22) / (1) Geldfluss operative Gebarung (31 - 32)</b>				<b>-19.300,00</b>	<b>-26.900,00</b>	<b>7.600,00</b>	<b>-19.300,00</b>	<b>-26.900,00</b>	<b>7.600,00</b>
<b>SA01</b>	<b>Saldo (01) Haushaltsrücklagen (230 - 240)</b>				<b>0,00</b>	<b>0,00</b>	<b>0,00</b>	<b>0,00</b>	<b>0,00</b>	<b>0,00</b>
<b>SA00</b>	<b>Saldo (00) Nettoergebnis nach Haushaltsrücklagen (Saldo 0 + Saldo 01)</b>				<b>-19.300,00</b>	<b>-26.900,00</b>	<b>7.600,00</b>			
<b>Investive Gebarung</b>										
<b>SU 33</b>	<b>Summe Einzahlungen investive Gebarung</b>							<b>0,00</b>	<b>0,00</b>	<b>0,00</b>

# 1. Nachtragsvoranschlag 2025

Marktgemeinde St. Peter in der Au

# NVA Ergebnis- und Finanzierungsvoranschlag Detailnachweis

		MVAG			VC QU	Ergebnisvoranschlag			Finanzierungsvoranschlag		
		EH	FH			VA 2025 inkl. NVA	VA 2025	1. NVA	VA 2025 inkl. NVA	VA 2025	1. NVA
SU 34	Summe Auszahlungen investive Gebarung								0,00	0,00	0,00
SA2	Saldo (2) Geldfluss aus der Investiven Gebarung (33 – 34)								0,00	0,00	0,00
SA3	Saldo (3) Nettofinanzierungssaldo (Saldo 1 + Saldo 2)								-19.300,00	-26.900,00	7.600,00
Finanzierungstätigkeit											
SU 35	Summe Einzahlungen aus der Finanzierungstätigkeit								0,00	0,00	0,00
SU 36	Summe Auszahlungen aus der Finanzierungstätigkeit								0,00	0,00	0,00
SA4	Saldo (4) Geldfluss aus der Finanzierungstätigkeit (35 – 36)								0,00	0,00	0,00
SA5	Saldo (5) Geldfluss aus der voranschlagswirksamen Gebarung (Saldo 3 + Saldo 4)								-19.300,00	-26.900,00	7.600,00
029	Amtsgebäude										
029000	Amtsgebäude										
Operative Gebarung											
2/029000+811000	Miet- und Pächtertrag (inkl. Betriebskosten)	2115	3115	14		39.000,00	32.000,00	7.000,00	39.000,00	32.000,00	7.000,00
2/029000+829000	Sonstige Erträge	2116	3116	18		700,00	700,00		700,00	700,00	
2/029000+861000	Transfers von Ländern (Zinsenzuschuss)	2121	3121	15		200,00	200,00		200,00	200,00	
SU 21 / 31	Summe Erträge / Einzahlungen operative Gebarung					39.900,00	32.900,00	7.000,00	39.900,00	32.900,00	7.000,00
1/029000-457000	Druckwerke	2221	3221			600,00		600,00	600,00		600,00
1/029000-510000	Bezüge VB Angestellte	2211	3211	20		32.500,00	32.500,00		32.500,00	32.500,00	
1/029000-511000	Bezüge VB Arbeiter	2211	3211	20		23.300,00	21.600,00	1.700,00	23.300,00	21.600,00	1.700,00
1/029000-565000	Mehrleistungsvergütungen	2211	3211	20		2.500,00	2.500,00		2.500,00	2.500,00	
1/029000-569000	Sonstige Nebengebühren (Erschwerniszulage)	2211	3211	20		3.300,00	3.300,00		3.300,00	3.300,00	
1/029000-580000	DGB zum Ausgleichsfonds für Familienbeihilfen Vertragsbedienstete	2212	3212	20		2.200,00	2.200,00		2.200,00	2.200,00	
1/029000-582000	DG-SV und MVK Vertragsbedienstete	2212	3212	20		12.800,00	12.800,00		12.800,00	12.800,00	
1/029000-592000	Dotierung von Rückstellungen für Jubiläumszuwendungen	2214				900,00	600,00	300,00			
1/029000-631000	Telekommunikationsdienste	2222	3222	24		300,00	300,00		300,00	300,00	
1/029000-650000	Darlehenszinsen	2241	3241	25		600,00	600,00		600,00	600,00	
1/029000-670000	Versicherungen	2222	3222	24		10.000,00	10.000,00		10.000,00	10.000,00	
1/029000-700000	Mietzins (KG Schloss)	2223	3223	24		29.200,00	31.600,00	-2.400,00	29.200,00	31.600,00	-2.400,00
1/029000-700100	Betriebskostenanteil (KG Schloss)	2223	3223	24		125.300,00	125.300,00		125.300,00	125.300,00	
1/029000-768000	Studienbeihilfen	2234	3234	27		200,00	200,00		200,00	200,00	
SU 22 / 32	Summe Aufwendungen / Auszahlungen operative Gebarung					243.700,00	243.500,00	200,00	242.800,00	242.900,00	-100,00
SA 0 / SA 1	(0) Nettoergebnis (21 - 22) / (1) Geldfluss operative Gebarung (31 – 32)					-203.800,00	-210.600,00	6.800,00	-202.900,00	-210.000,00	7.100,00
SA01	Saldo (01) Haushaltsrücklagen (230 - 240)					0,00	0,00	0,00	0,00	0,00	0,00
SA00	Saldo (00) Nettoergebnis nach Haushaltsrücklagen (Saldo 0 + Saldo 01)					-203.800,00	-210.600,00	6.800,00			

# 1. Nachtragsvoranschlag 2025

Marktgemeinde St. Peter in der Au

# NVA Ergebnis- und Finanzierungsvoranschlag Detailnachweis

		MVAG	VC QU	Ergebnisvoranschlag			Finanzierungsvoranschlag		
		EH	FH	VA 2025 inkl. NVA	VA 2025	1. NVA	VA 2025 inkl. NVA	VA 2025	1. NVA
<b>Investive Gebarung</b>									
<b>SU 33</b>	Summe Einzahlungen investive Gebarung						0,00	0,00	0,00
<b>SU 34</b>	Summe Auszahlungen investive Gebarung						0,00	0,00	0,00
<b>SA2</b>	Saldo (2) Geldfluss aus der Investiven Gebarung (33 – 34)						0,00	0,00	0,00
<b>SA3</b>	Saldo (3) Nettofinanzierungssaldo (Saldo 1 + Saldo 2)						-202.900,00	-210.000,00	7.100,00
<b>Finanzierungstätigkeit</b>									
<b>SU 35</b>	Summe Einzahlungen aus der Finanzierungstätigkeit						0,00	0,00	0,00
1/029000-346000	Tilgung von Bankdarlehen		3614	65			23.800,00	23.800,00	
<b>SU 36</b>	Summe Auszahlungen aus der Finanzierungstätigkeit						23.800,00	23.800,00	0,00
<b>SA4</b>	Saldo (4) Geldfluss aus der Finanzierungstätigkeit (35 – 36)						-23.800,00	-23.800,00	0,00
<b>SA5</b>	Saldo (5) Geldfluss aus der voranschlagswirksamen Gebarung (Saldo 3 + Saldo 4)						-226.700,00	-233.800,00	7.100,00
<b>03 Bauverwaltung</b>									
<b>031 Amt für Raumordnung und Raumplanung</b>									
<b>031000 Raumordnung und Raumplanung</b>									
<b>Operative Gebarung</b>									
<b>SU 21 / 31</b>	Summe Erträge / Einzahlungen operative Gebarung			0,00	0,00	0,00	0,00	0,00	0,00
1/031000-680000	Planmäßige Abschreibung	2226		13.900,00	13.900,00				
1/031000-728000	Sonstige Leistungsentgelte	2225	3225	24	1.500,00	3.000,00	-1.500,00	1.500,00	-1.500,00
<b>SU 22 / 32</b>	Summe Aufwendungen / Auszahlungen operative Gebarung			15.400,00	16.900,00	-1.500,00	1.500,00	3.000,00	-1.500,00
<b>SA 0 / SA 1</b>	(0) Nettoergebnis (21 - 22) / (1) Geldfluss operative Gebarung (31 – 32)			-15.400,00	-16.900,00	1.500,00	-1.500,00	-3.000,00	1.500,00
<b>SA01</b>	Saldo (01) Haushaltsrücklagen (230 - 240)			0,00	0,00	0,00	0,00	0,00	0,00
<b>SA00</b>	Saldo (00) Nettoergebnis nach Haushaltsrücklagen (Saldo 0 + Saldo 01)			-15.400,00	-16.900,00	1.500,00			
<b>Investive Gebarung</b>									
<b>SU 33</b>	Summe Einzahlungen investive Gebarung						0,00	0,00	0,00
1/031000-070000	Aktivierungsfähige Rechte (Flächenwidmungsplan)		3411	2	42		20.000,00	20.000,00	
<b>SU 34</b>	Summe Auszahlungen investive Gebarung						20.000,00	20.000,00	0,00
<b>SA2</b>	Saldo (2) Geldfluss aus der Investiven Gebarung (33 – 34)						-20.000,00	-20.000,00	0,00
<b>SA3</b>	Saldo (3) Nettofinanzierungssaldo (Saldo 1 + Saldo 2)						-21.500,00	-23.000,00	1.500,00
<b>Finanzierungstätigkeit</b>									
<b>SU 35</b>	Summe Einzahlungen aus der Finanzierungstätigkeit						0,00	0,00	0,00
<b>SU 36</b>	Summe Auszahlungen aus der Finanzierungstätigkeit						0,00	0,00	0,00
<b>SA4</b>	Saldo (4) Geldfluss aus der Finanzierungstätigkeit (35 – 36)						0,00	0,00	0,00
<b>SA5</b>	Saldo (5) Geldfluss aus der voranschlagswirksamen Gebarung (Saldo 3 + Saldo 4)						-21.500,00	-23.000,00	1.500,00

# 1. Nachtragsvoranschlag 2025

Marktgemeinde St. Peter in der Au

# NVA Ergebnis- und Finanzierungsvoranschlag Detailnachweis

		MVAG	VC QU	Ergebnisvoranschlag		Finanzierungsvoranschlag			
		EH	FH	VA 2025 inkl. NVA	VA 2025	1. NVA	VA 2025 inkl. NVA	VA 2025	1. NVA
<b>032</b>	<b>Vermessungsamt</b>								
<b>032000</b>	<b>Vermessungsamt</b>								
<b>Operative Gebarung</b>									
<b>SU 21 / 31</b>	<b>Summe Erträge / Einzahlungen operative Gebarung</b>			<b>0,00</b>	<b>0,00</b>	<b>0,00</b>	<b>0,00</b>	<b>0,00</b>	<b>0,00</b>
1/032000-728000	Vermessung des Gemeindegebietes	2225	3225	24	15.000,00	15.000,00	15.000,00	15.000,00	
<b>SU 22 / 32</b>	<b>Summe Aufwendungen / Auszahlungen operative Gebarung</b>			<b>15.000,00</b>	<b>15.000,00</b>	<b>0,00</b>	<b>15.000,00</b>	<b>15.000,00</b>	<b>0,00</b>
<b>SA 0 / SA 1</b>	<b>(0) Nettoergebnis (21 - 22) / (1) Geldfluss operative Gebarung (31 - 32)</b>			<b>-15.000,00</b>	<b>-15.000,00</b>	<b>0,00</b>	<b>-15.000,00</b>	<b>-15.000,00</b>	<b>0,00</b>
<b>SA01</b>	<b>Saldo (01) Haushaltsrücklagen (230 - 240)</b>			<b>0,00</b>	<b>0,00</b>	<b>0,00</b>	<b>0,00</b>	<b>0,00</b>	<b>0,00</b>
<b>SA00</b>	<b>Saldo (00) Nettoergebnis nach Haushaltsrücklagen (Saldo 0 + Saldo 01)</b>			<b>-15.000,00</b>	<b>-15.000,00</b>	<b>0,00</b>			
<b>Investive Gebarung</b>									
<b>SU 33</b>	<b>Summe Einzahlungen investive Gebarung</b>						<b>0,00</b>	<b>0,00</b>	<b>0,00</b>
<b>SU 34</b>	<b>Summe Auszahlungen investive Gebarung</b>						<b>0,00</b>	<b>0,00</b>	<b>0,00</b>
<b>SA2</b>	<b>Saldo (2) Geldfluss aus der Investiven Gebarung (33 - 34)</b>						<b>0,00</b>	<b>0,00</b>	<b>0,00</b>
<b>SA3</b>	<b>Saldo (3) Nettofinanzierungssaldo (Saldo 1 + Saldo 2)</b>						<b>-15.000,00</b>	<b>-15.000,00</b>	<b>0,00</b>
<b>Finanzierungstätigkeit</b>									
<b>SU 35</b>	<b>Summe Einzahlungen aus der Finanzierungstätigkeit</b>						<b>0,00</b>	<b>0,00</b>	<b>0,00</b>
<b>SU 36</b>	<b>Summe Auszahlungen aus der Finanzierungstätigkeit</b>						<b>0,00</b>	<b>0,00</b>	<b>0,00</b>
<b>SA4</b>	<b>Saldo (4) Geldfluss aus der Finanzierungstätigkeit (35 - 36)</b>						<b>0,00</b>	<b>0,00</b>	<b>0,00</b>
<b>SA5</b>	<b>Saldo (5) Geldfluss aus der voranschlagswirksamen Gebarung (Saldo 3 + Saldo 4)</b>						<b>-15.000,00</b>	<b>-15.000,00</b>	<b>0,00</b>
<b>06</b>	<b>Sonstige Maßnahmen</b>								
<b>060</b>	<b>Beiträge an Verbände, Vereine oder sonstige Organisationen</b>								
<b>060000</b>	<b>Beiträge an Verbände, Vereine und sonstige Organisationen</b>								
<b>Operative Gebarung</b>									
<b>SU 21 / 31</b>	<b>Summe Erträge / Einzahlungen operative Gebarung</b>			<b>0,00</b>	<b>0,00</b>	<b>0,00</b>	<b>0,00</b>	<b>0,00</b>	<b>0,00</b>
1/060000-726000	Mitgliedsbeiträge an Gemeindevertreterverband	2225	3225	24	47.200,00	47.200,00	47.200,00	47.200,00	
<b>SU 22 / 32</b>	<b>Summe Aufwendungen / Auszahlungen operative Gebarung</b>			<b>47.200,00</b>	<b>47.200,00</b>	<b>0,00</b>	<b>47.200,00</b>	<b>47.200,00</b>	<b>0,00</b>
<b>SA 0 / SA 1</b>	<b>(0) Nettoergebnis (21 - 22) / (1) Geldfluss operative Gebarung (31 - 32)</b>			<b>-47.200,00</b>	<b>-47.200,00</b>	<b>0,00</b>	<b>-47.200,00</b>	<b>-47.200,00</b>	<b>0,00</b>
<b>SA01</b>	<b>Saldo (01) Haushaltsrücklagen (230 - 240)</b>			<b>0,00</b>	<b>0,00</b>	<b>0,00</b>	<b>0,00</b>	<b>0,00</b>	<b>0,00</b>
<b>SA00</b>	<b>Saldo (00) Nettoergebnis nach Haushaltsrücklagen (Saldo 0 + Saldo 01)</b>			<b>-47.200,00</b>	<b>-47.200,00</b>	<b>0,00</b>			
<b>Investive Gebarung</b>									
<b>SU 33</b>	<b>Summe Einzahlungen investive Gebarung</b>						<b>0,00</b>	<b>0,00</b>	<b>0,00</b>
<b>SU 34</b>	<b>Summe Auszahlungen investive Gebarung</b>						<b>0,00</b>	<b>0,00</b>	<b>0,00</b>
<b>SA2</b>	<b>Saldo (2) Geldfluss aus der Investiven Gebarung (33 - 34)</b>						<b>0,00</b>	<b>0,00</b>	<b>0,00</b>
<b>SA3</b>	<b>Saldo (3) Nettofinanzierungssaldo (Saldo 1 + Saldo 2)</b>						<b>-47.200,00</b>	<b>-47.200,00</b>	<b>0,00</b>

# 1. Nachtragsvoranschlag 2025

Marktgemeinde St. Peter in der Au

# NVA Ergebnis- und Finanzierungsvoranschlag Detailnachweis

		MVAG	VC QU	Ergebnisvoranschlag		Finanzierungsvoranschlag			
		EH	FH	VA 2025 inkl. NVA	VA 2025	1. NVA	VA 2025 inkl. NVA	VA 2025	1. NVA
<b>Finanzierungstätigkeit</b>									
SU 35	Summe Einzahlungen aus der Finanzierungstätigkeit						0,00	0,00	0,00
SU 36	Summe Auszahlungen aus der Finanzierungstätigkeit						0,00	0,00	0,00
SA4	Saldo (4) Geldfluss aus der Finanzierungstätigkeit (35 – 36)						0,00	0,00	0,00
SA5	Saldo (5) Geldfluss aus der voranschlagswirksamen Gebarung (Saldo 3 + Saldo 4)						-47.200,00	-47.200,00	0,00
<b>061 Sonstige Subventionen</b>									
<b>061000 Sonstige Subventionen</b>									
<b>Operative Gebarung</b>									
SU 21 / 31	Summe Erträge / Einzahlungen operative Gebarung			0,00	0,00	0,00	0,00	0,00	0,00
1/061000-757000	Sonstige Subventionen	2234	3234	27	5.000,00	5.000,00	5.000,00	5.000,00	
SU 22 / 32	Summe Aufwendungen / Auszahlungen operative Gebarung			5.000,00	5.000,00	0,00	5.000,00	5.000,00	0,00
SA 0 / SA 1	(0) Nettoergebnis (21 - 22) / (1) Geldfluss operative Gebarung (31 – 32)			-5.000,00	-5.000,00	0,00	-5.000,00	-5.000,00	0,00
SA01	Saldo (01) Haushaltsrücklagen (230 - 240)			0,00	0,00	0,00	0,00	0,00	0,00
SA00	Saldo (00) Nettoergebnis nach Haushaltsrücklagen (Saldo 0 + Saldo 01)			-5.000,00	-5.000,00	0,00			
<b>Investive Gebarung</b>									
SU 33	Summe Einzahlungen investive Gebarung						0,00	0,00	0,00
SU 34	Summe Auszahlungen investive Gebarung						0,00	0,00	0,00
SA2	Saldo (2) Geldfluss aus der Investiven Gebarung (33 – 34)						0,00	0,00	0,00
SA3	Saldo (3) Nettofinanzierungssaldo (Saldo 1 + Saldo 2)						-5.000,00	-5.000,00	0,00
<b>Finanzierungstätigkeit</b>									
SU 35	Summe Einzahlungen aus der Finanzierungstätigkeit						0,00	0,00	0,00
SU 36	Summe Auszahlungen aus der Finanzierungstätigkeit						0,00	0,00	0,00
SA4	Saldo (4) Geldfluss aus der Finanzierungstätigkeit (35 – 36)						0,00	0,00	0,00
SA5	Saldo (5) Geldfluss aus der voranschlagswirksamen Gebarung (Saldo 3 + Saldo 4)						-5.000,00	-5.000,00	0,00
<b>062 Ehrungen und Auszeichnungen</b>									
<b>062000 Ehrungen und Auszeichnungen</b>									
<b>Operative Gebarung</b>									
SU 21 / 31	Summe Erträge / Einzahlungen operative Gebarung			0,00	0,00	0,00	0,00	0,00	0,00
1/062000-413000	Handelswaren (Petrus Award)	2221	3221	23	500,00	500,00	500,00	500,00	500,00
1/062000-723000	Amtspauschalien und Repräsentationsaufwendungen	2225	3225	24	8.000,00	6.000,00	2.000,00	8.000,00	2.000,00
SU 22 / 32	Summe Aufwendungen / Auszahlungen operative Gebarung			8.500,00	6.000,00	2.500,00	8.500,00	6.000,00	2.500,00
SA 0 / SA 1	(0) Nettoergebnis (21 - 22) / (1) Geldfluss operative Gebarung (31 – 32)			-8.500,00	-6.000,00	-2.500,00	-8.500,00	-6.000,00	-2.500,00
SA01	Saldo (01) Haushaltsrücklagen (230 - 240)			0,00	0,00	0,00	0,00	0,00	0,00
SA00	Saldo (00) Nettoergebnis nach Haushaltsrücklagen (Saldo 0 + Saldo 01)			-8.500,00	-6.000,00	-2.500,00			

# 1. Nachtragsvoranschlag 2025

Marktgemeinde St. Peter in der Au

# NVA Ergebnis- und Finanzierungsvoranschlag Detailnachweis

		MVAG	VC QU	Ergebnisvoranschlag			Finanzierungsvoranschlag		
		EH	FH	VA 2025 inkl. NVA	VA 2025	1. NVA	VA 2025 inkl. NVA	VA 2025	1. NVA
<b>Investive Gebarung</b>									
SU 33	Summe Einzahlungen investive Gebarung						0,00	0,00	0,00
SU 34	Summe Auszahlungen investive Gebarung						0,00	0,00	0,00
SA2	Saldo (2) Geldfluss aus der Investiven Gebarung (33 – 34)						0,00	0,00	0,00
SA3	Saldo (3) Nettofinanzierungssaldo (Saldo 1 + Saldo 2)						-8.500,00	-6.000,00	-2.500,00
<b>Finanzierungstätigkeit</b>									
SU 35	Summe Einzahlungen aus der Finanzierungstätigkeit						0,00	0,00	0,00
SU 36	Summe Auszahlungen aus der Finanzierungstätigkeit						0,00	0,00	0,00
SA4	Saldo (4) Geldfluss aus der Finanzierungstätigkeit (35 – 36)						0,00	0,00	0,00
SA5	Saldo (5) Geldfluss aus der voranschlagswirksamen Gebarung (Saldo 3 + Saldo 4)						-8.500,00	-6.000,00	-2.500,00
<b>09 Personalbetreuung</b>									
<b>090 Bezugsvorschüsse und Darlehen</b>									
<b>090000 Bezugsvorschüsse und Darlehen</b>									
<b>Operative Gebarung</b>									
SU 21 / 31	Summe Erträge / Einzahlungen operative Gebarung			0,00	0,00	0,00	0,00	0,00	0,00
SU 22 / 32	Summe Aufwendungen / Auszahlungen operative Gebarung			0,00	0,00	0,00	0,00	0,00	0,00
SA 0 / SA 1	(0) Nettoergebnis (21 - 22) / (1) Geldfluss operative Gebarung (31 – 32)			0,00	0,00	0,00	0,00	0,00	0,00
SA01	Saldo (01) Haushaltsrücklagen (230 - 240)			0,00	0,00	0,00	0,00	0,00	0,00
SA00	Saldo (00) Nettoergebnis nach Haushaltsrücklagen (Saldo 0 + Saldo 01)			0,00	0,00	0,00			
<b>Investive Gebarung</b>									
SU 33	Summe Einzahlungen investive Gebarung						0,00	0,00	0,00
SU 34	Summe Auszahlungen investive Gebarung						0,00	0,00	0,00
SA2	Saldo (2) Geldfluss aus der Investiven Gebarung (33 – 34)						0,00	0,00	0,00
SA3	Saldo (3) Nettofinanzierungssaldo (Saldo 1 + Saldo 2)						0,00	0,00	0,00
<b>Finanzierungstätigkeit</b>									
SU 35	Summe Einzahlungen aus der Finanzierungstätigkeit						0,00	0,00	0,00
SU 36	Summe Auszahlungen aus der Finanzierungstätigkeit						0,00	0,00	0,00
SA4	Saldo (4) Geldfluss aus der Finanzierungstätigkeit (35 – 36)						0,00	0,00	0,00
SA5	Saldo (5) Geldfluss aus der voranschlagswirksamen Gebarung (Saldo 3 + Saldo 4)						0,00	0,00	0,00
<b>091 Personalausbildung und Personalfortbildung</b>									
<b>091000 Personalausbildung und Fortbildung</b>									
<b>Operative Gebarung</b>									
SU 21 / 31	Summe Erträge / Einzahlungen operative Gebarung			0,00	0,00	0,00	0,00	0,00	0,00
1/091000-724000	Reisegebühren	2225	3225	24	2.500,00	2.500,00	2.500,00	2.500,00	

# 1. Nachtragsvoranschlag 2025

Marktgemeinde St. Peter in der Au

# NVA Ergebnis- und Finanzierungsvoranschlag Detailnachweis

		MVAG			VC QU		Ergebnisvoranschlag			Finanzierungsvoranschlag		
		EH	FH		VA 2025 inkl. NVA	VA 2025	1. NVA	VA 2025 inkl. NVA	VA 2025	1. NVA		
1/091000-728000	Schulung der Bediensteten	2225	3225	24	12.000,00	12.000,00		12.000,00	12.000,00			
SU 22 / 32	Summe Aufwendungen / Auszahlungen operative Gebarung				14.500,00	14.500,00	0,00	14.500,00	14.500,00		0,00	
SA 0 / SA 1	(0) Nettoergebnis (21 - 22) / (1) Geldfluss operative Gebarung (31 – 32)				-14.500,00	-14.500,00	0,00	-14.500,00	-14.500,00		0,00	
SA01	Saldo (01) Haushaltsrücklagen (230 - 240)				0,00	0,00	0,00	0,00	0,00		0,00	
SA00	Saldo (00) Nettoergebnis nach Haushaltsrücklagen (Saldo 0 + Saldo 01)				-14.500,00	-14.500,00	0,00					
Investive Gebarung												
SU 33	Summe Einzahlungen investive Gebarung							0,00	0,00		0,00	
SU 34	Summe Auszahlungen investive Gebarung							0,00	0,00		0,00	
SA2	Saldo (2) Geldfluss aus der Investiven Gebarung (33 – 34)							0,00	0,00		0,00	
SA3	Saldo (3) Nettofinanzierungssaldo (Saldo 1 + Saldo 2)							-14.500,00	-14.500,00		0,00	
Finanzierungstätigkeit												
SU 35	Summe Einzahlungen aus der Finanzierungstätigkeit							0,00	0,00		0,00	
SU 36	Summe Auszahlungen aus der Finanzierungstätigkeit							0,00	0,00		0,00	
SA4	Saldo (4) Geldfluss aus der Finanzierungstätigkeit (35 – 36)							0,00	0,00		0,00	
SA5	Saldo (5) Geldfluss aus der voranschlagswirksamen Gebarung (Saldo 3 + Saldo 4)							-14.500,00	-14.500,00		0,00	
094	Gemeinschaftspflege											
094000	Gemeinschaftspflege											
Operative Gebarung												
SU 21 / 31	Summe Erträge / Einzahlungen operative Gebarung				0,00	0,00	0,00	0,00	0,00		0,00	
1/094000-590000	Freiwillige Sozialleistungen	2212	3212	20	7.800,00	7.800,00		7.800,00	7.800,00			
1/094000-757000	Transfer an Personalvertretung	2234	3234	27	1.500,00	1.500,00		1.500,00	1.500,00			
SU 22 / 32	Summe Aufwendungen / Auszahlungen operative Gebarung				9.300,00	9.300,00	0,00	9.300,00	9.300,00		0,00	
SA 0 / SA 1	(0) Nettoergebnis (21 - 22) / (1) Geldfluss operative Gebarung (31 – 32)				-9.300,00	-9.300,00	0,00	-9.300,00	-9.300,00		0,00	
SA01	Saldo (01) Haushaltsrücklagen (230 - 240)				0,00	0,00	0,00	0,00	0,00		0,00	
SA00	Saldo (00) Nettoergebnis nach Haushaltsrücklagen (Saldo 0 + Saldo 01)				-9.300,00	-9.300,00	0,00					
Investive Gebarung												
SU 33	Summe Einzahlungen investive Gebarung							0,00	0,00		0,00	
SU 34	Summe Auszahlungen investive Gebarung							0,00	0,00		0,00	
SA2	Saldo (2) Geldfluss aus der Investiven Gebarung (33 – 34)							0,00	0,00		0,00	
SA3	Saldo (3) Nettofinanzierungssaldo (Saldo 1 + Saldo 2)							-9.300,00	-9.300,00		0,00	
Finanzierungstätigkeit												
SU 35	Summe Einzahlungen aus der Finanzierungstätigkeit							0,00	0,00		0,00	
SU 36	Summe Auszahlungen aus der Finanzierungstätigkeit							0,00	0,00		0,00	
SA4	Saldo (4) Geldfluss aus der Finanzierungstätigkeit (35 – 36)							0,00	0,00		0,00	
SA5	Saldo (5) Geldfluss aus der voranschlagswirksamen Gebarung (Saldo 3 + Saldo 4)							-9.300,00	-9.300,00		0,00	

# 1. Nachtragsvoranschlag 2025

Marktgemeinde St. Peter in der Au

# NVA Ergebnis- und Finanzierungsvoranschlag Detailnachweis

		MVAG		VC QU	Ergebnisvoranschlag		Finanzierungsvoranschlag			
		EH	FH		VA 2025 inkl. NVA	VA 2025	1. NVA	VA 2025 inkl. NVA	VA 2025	1. NVA
1 Öffentliche Ordnung und Sicherheit										
13	Sonderpolizei									
131	Bau- und Feuerpolizei									
131000	Bau- und Feuerpolizei									
Operative Gebarung										
2/131000+816000	Kostenersätze der Sachverständigenhonorare	2114	3114	13	6.500,00	8.000,00	-1.500,00	6.500,00	8.000,00	-1.500,00
SU 21 / 31	Summe Erträge / Einzahlungen operative Gebarung				6.500,00	8.000,00	-1.500,00	6.500,00	8.000,00	-1.500,00
1/131000-640000	Sachverständigenhonorare	2222	3222	24	10.000,00	10.000,00		10.000,00	10.000,00	
1/131000-728000	Feuerbeschau	2225	3225	24	2.000,00		2.000,00	2.000,00		2.000,00
SU 22 / 32	Summe Aufwendungen / Auszahlungen operative Gebarung				12.000,00	10.000,00	2.000,00	12.000,00	10.000,00	2.000,00
SA 0 / SA 1	(0) Nettoergebnis (21 - 22) / (1) Geldfluss operative Gebarung (31 – 32)				-5.500,00	-2.000,00	-3.500,00	-5.500,00	-2.000,00	-3.500,00
SA01	Saldo (01) Haushaltsrücklagen (230 - 240)				0,00	0,00	0,00	0,00	0,00	0,00
SA00	Saldo (00) Nettoergebnis nach Haushaltsrücklagen (Saldo 0 + Saldo 01)				-5.500,00	-2.000,00	-3.500,00			
Investive Gebarung										
SU 33	Summe Einzahlungen investive Gebarung							0,00	0,00	0,00
SU 34	Summe Auszahlungen investive Gebarung							0,00	0,00	0,00
SA2	Saldo (2) Geldfluss aus der Investiven Gebarung (33 – 34)							0,00	0,00	0,00
SA3	Saldo (3) Nettofinanzierungssaldo (Saldo 1 + Saldo 2)							-5.500,00	-2.000,00	-3.500,00
Finanzierungstätigkeit										
SU 35	Summe Einzahlungen aus der Finanzierungstätigkeit							0,00	0,00	0,00
SU 36	Summe Auszahlungen aus der Finanzierungstätigkeit							0,00	0,00	0,00
SA4	Saldo (4) Geldfluss aus der Finanzierungstätigkeit (35 – 36)							0,00	0,00	0,00
SA5	Saldo (5) Geldfluss aus der voranschlagswirksamen Gebarung (Saldo 3 + Saldo 4)							-5.500,00	-2.000,00	-3.500,00
133	Veterinärpolizei									
133000	Veterinärpolizei									
Operative Gebarung										
SU 21 / 31	Summe Erträge / Einzahlungen operative Gebarung				0,00	0,00	0,00	0,00	0,00	0,00
SU 22 / 32	Summe Aufwendungen / Auszahlungen operative Gebarung				0,00	0,00	0,00	0,00	0,00	0,00
SA 0 / SA 1	(0) Nettoergebnis (21 - 22) / (1) Geldfluss operative Gebarung (31 – 32)				0,00	0,00	0,00	0,00	0,00	0,00
SA01	Saldo (01) Haushaltsrücklagen (230 - 240)				0,00	0,00	0,00	0,00	0,00	0,00
SA00	Saldo (00) Nettoergebnis nach Haushaltsrücklagen (Saldo 0 + Saldo 01)				0,00	0,00	0,00			
Investive Gebarung										
SU 33	Summe Einzahlungen investive Gebarung							0,00	0,00	0,00
SU 34	Summe Auszahlungen investive Gebarung							0,00	0,00	0,00



# 1. Nachtragsvoranschlag 2025

Marktgemeinde St. Peter in der Au

# NVA Ergebnis- und Finanzierungsvoranschlag Detailnachweis

		MVAG	VC QU	Ergebnisvoranschlag			Finanzierungsvoranschlag		
		EH	FH	VA 2025 inkl. NVA	VA 2025	1. NVA	VA 2025 inkl. NVA	VA 2025	1. NVA
SA2	Saldo (2) Geldfluss aus der Investiven Gebarung (33 – 34)						0,00	0,00	0,00
SA3	Saldo (3) Nettofinanzierungssaldo (Saldo 1 + Saldo 2)						0,00	0,00	0,00
<b>Finanzierungstätigkeit</b>									
SU 35	Summe Einzahlungen aus der Finanzierungstätigkeit						0,00	0,00	0,00
SU 36	Summe Auszahlungen aus der Finanzierungstätigkeit						0,00	0,00	0,00
SA4	Saldo (4) Geldfluss aus der Finanzierungstätigkeit (35 – 36)						0,00	0,00	0,00
SA5	Saldo (5) Geldfluss aus der voranschlagswirksamen Gebarung (Saldo 3 + Saldo 4)						0,00	0,00	0,00
<b>16 Feuerwehrwesen</b>									
163	Freiwillige Feuerwehren								
163000	Freiwillige Feuerwehren								
<b>Operative Gebarung</b>									
SU 21 / 31	Summe Erträge / Einzahlungen operative Gebarung			0,00	0,00	0,00	0,00	0,00	0,00
SU 22 / 32	Summe Aufwendungen / Auszahlungen operative Gebarung			0,00	0,00	0,00	0,00	0,00	0,00
SA 0 / SA 1	(0) Nettoergebnis (21 - 22) / (1) Geldfluss operative Gebarung (31 – 32)			0,00	0,00	0,00	0,00	0,00	0,00
SA01	Saldo (01) Haushaltsrücklagen (230 - 240)			0,00	0,00	0,00	0,00	0,00	0,00
SA00	Saldo (00) Nettoergebnis nach Haushaltsrücklagen (Saldo 0 + Saldo 01)			0,00	0,00	0,00			
<b>Investive Gebarung</b>									
SU 33	Summe Einzahlungen investive Gebarung						0,00	0,00	0,00
SU 34	Summe Auszahlungen investive Gebarung						0,00	0,00	0,00
SA2	Saldo (2) Geldfluss aus der Investiven Gebarung (33 – 34)						0,00	0,00	0,00
SA3	Saldo (3) Nettofinanzierungssaldo (Saldo 1 + Saldo 2)						0,00	0,00	0,00
<b>Finanzierungstätigkeit</b>									
SU 35	Summe Einzahlungen aus der Finanzierungstätigkeit						0,00	0,00	0,00
SU 36	Summe Auszahlungen aus der Finanzierungstätigkeit						0,00	0,00	0,00
SA4	Saldo (4) Geldfluss aus der Finanzierungstätigkeit (35 – 36)						0,00	0,00	0,00
SA5	Saldo (5) Geldfluss aus der voranschlagswirksamen Gebarung (Saldo 3 + Saldo 4)						0,00	0,00	0,00
<b>163100 Freiwillige Feuerwehr Markt St. Peter/Au</b>									
<b>Operative Gebarung</b>									
2/163100+810000	Erträge aus Leistungen (Ökostrom)	2114	3114	1.500,00	1.000,00	500,00	1.500,00	1.000,00	500,00
2/163100+813000	Erträge aus der Auflösung von Investitionszuschüssen (Kapitaltransfers)		2127	36.000,00	30.700,00	5.300,00			
2/163100+861000	Transfers von Ländern, Landesfonds und Landeskammern	2121	3121	12.500,00	23.900,00	-11.400,00	12.500,00	23.900,00	-11.400,00
2/163100+863000	Transfers von sonstigen Trägern öffentlichen Rechts	2121	3121	32.500,00	12.500,00	20.000,00	32.500,00	12.500,00	20.000,00

# 1. Nachtragsvoranschlag 2025

Marktgemeinde St. Peter in der Au

# NVA Ergebnis- und Finanzierungsvoranschlag Detailnachweis

		MVAG		VC QU	Ergebnisvoranschlag			Finanzierungsvoranschlag		
		EH	FH		VA 2025 inkl. NVA	VA 2025	1. NVA	VA 2025 inkl. NVA	VA 2025	1. NVA
2/163100+871000	Bedarfszuweisungen	2121	3121		5.000,00	5.000,00		5.000,00	5.000,00	
SU 21 / 31	Summe Erträge / Einzahlungen operative Gebarung				87.500,00	73.100,00	14.400,00	51.500,00	42.400,00	9.100,00
1/163100-600000	Energiebezüge	2222	3222		5.000,00		5.000,00	5.000,00		5.000,00
1/163100-650000	Darlehenszinsen	2241	3241	25	17.300,00	52.300,00	-35.000,00	17.300,00	52.300,00	-35.000,00
1/163100-670000	Versicherungen	2222	3222	24	5.000,00	5.000,00		5.000,00	5.000,00	
1/163100-680000	Planmäßige Abschreibung	2226			96.500,00	83.900,00	12.600,00			
1/163100-754000	Transfers an sonstige Träger des öffentlichen Rechts	2231	3231	26	23.900,00	23.900,00		23.900,00	23.900,00	
SU 22 / 32	Summe Aufwendungen / Auszahlungen operative Gebarung				147.700,00	165.100,00	-17.400,00	51.200,00	81.200,00	-30.000,00
SA 0 / SA 1	(0) Nettoergebnis (21 - 22) / (1) Geldfluss operative Gebarung (31 – 32)				-60.200,00	-92.000,00	31.800,00	300,00	-38.800,00	39.100,00
SA01	Saldo (01) Haushaltsrücklagen (230 - 240)				0,00	0,00	0,00	0,00	0,00	0,00
SA00	Saldo (00) Nettoergebnis nach Haushaltsrücklagen (Saldo 0 + Saldo 01)				-60.200,00	-92.000,00	31.800,00			
Investive Gebarung										
SU 33	Summe Einzahlungen investive Gebarung							0,00	0,00	0,00
SU 34	Summe Auszahlungen investive Gebarung							0,00	0,00	0,00
SA2	Saldo (2) Geldfluss aus der Investiven Gebarung (33 – 34)							0,00	0,00	0,00
SA3	Saldo (3) Nettofinanzierungssaldo (Saldo 1 + Saldo 2)							300,00	-38.800,00	39.100,00
Finanzierungstätigkeit										
SU 35	Summe Einzahlungen aus der Finanzierungstätigkeit							0,00	0,00	0,00
1/163100-346000	Tilgung von Bankdarlehen		3614	65				16.700,00	59.700,00	-43.000,00
SU 36	Summe Auszahlungen aus der Finanzierungstätigkeit							16.700,00	59.700,00	-43.000,00
SA4	Saldo (4) Geldfluss aus der Finanzierungstätigkeit (35 – 36)							-16.700,00	-59.700,00	43.000,00
SA5	Saldo (5) Geldfluss aus der voranschlagswirksamen Gebarung (Saldo 3 + Saldo 4)							-16.400,00	-98.500,00	82.100,00
163101	Feuerwehrgebäude Markt									
Operative Gebarung										
6/163101+871000	Bedarfszuweisungen	2121	3121	1	100.000,00	39.700,00	60.300,00	100.000,00	39.700,00	60.300,00
6/163101+899000	Entnahmen aus Verrechnungsrücklagen zwischen operativer Gebarung und Projekten	2116		1	657.200,00		657.200,00			
SU 21 / 31	Summe Erträge / Einzahlungen operative Gebarung				757.200,00	39.700,00	717.500,00	100.000,00	39.700,00	60.300,00
SU 22 / 32	Summe Aufwendungen / Auszahlungen operative Gebarung				0,00	0,00	0,00	0,00	0,00	0,00
SA 0 / SA 1	(0) Nettoergebnis (21 - 22) / (1) Geldfluss operative Gebarung (31 – 32)				757.200,00	39.700,00	717.500,00	100.000,00	39.700,00	60.300,00
SA01	Saldo (01) Haushaltsrücklagen (230 - 240)				0,00	0,00	0,00	0,00	0,00	0,00
SA00	Saldo (00) Nettoergebnis nach Haushaltsrücklagen (Saldo 0 + Saldo 01)				757.200,00	39.700,00	717.500,00			
Investive Gebarung										
6/163101+300742	Kapitaltransfers von Bund (KIP-Förderung)		3331	1				87.700,00		87.700,00
6/163101+301000	Kapitaltransfers von Ländern (RU3)		3331	1 33				40.000,00		40.000,00

# 1. Nachtragsvoranschlag 2025

Marktgemeinde St. Peter in der Au

# NVA Ergebnis- und Finanzierungsvoranschlag Detailnachweis

		MVAG		VC QU	Ergebnisvoranschlag			Finanzierungsvoranschlag		
		EH	FH		VA 2025 inkl. NVA	VA 2025	1. NVA	VA 2025 inkl. NVA	VA 2025	1. NVA
6/163101+303000	Kapitaltransfers von FF Markt		3331	1				300.000,00	39.700,00	260.300,00
SU 33	Summe Einzahlungen investive Gebarung							427.700,00	39.700,00	388.000,00
5/163101-010000	Gebäude und Bauten (inkl. Planung)		3413	1 40				48.600,00		48.600,00
5/163101-010001	Eigenleistungen Feuerwehr		3413	1				286.100,00		286.100,00
5/163101-010100	Gebäude und Bauten (Anschlussabgaben)		3413	1				28.000,00		28.000,00
SU 34	Summe Auszahlungen investive Gebarung							362.700,00	0,00	362.700,00
SA2	Saldo (2) Geldfluss aus der Investiven Gebarung (33 – 34)							65.000,00	39.700,00	25.300,00
SA3	Saldo (3) Nettofinanzierungssaldo (Saldo 1 + Saldo 2)							165.000,00	79.400,00	85.600,00
Finanzierungstätigkeit										
6/163101+346000	Darlehensaufnahme bei Kreditinstituten		3514	1 55					867.500,00	-867.500,00
SU 35	Summe Einzahlungen aus der Finanzierungstätigkeit							0,00	867.500,00	-867.500,00
SU 36	Summe Auszahlungen aus der Finanzierungstätigkeit							0,00	0,00	0,00
SA4	Saldo (4) Geldfluss aus der Finanzierungstätigkeit (35 – 36)							0,00	867.500,00	-867.500,00
SA5	Saldo (5) Geldfluss aus der voranschlagswirksamen Gebarung (Saldo 3 + Saldo 4)							165.000,00	946.900,00	-781.900,00
163200	Freiwillige Feuerwehr Hochstrass (Dorf)									
Operative Gebarung										
2/163200+813000	Erträge aus der Auflösung von Investitionszuschüssen (Kapitaltransfers)		2127		9.200,00	9.200,00				
SU 21 / 31	Summe Erträge / Einzahlungen operative Gebarung				9.200,00	9.200,00	0,00	0,00	0,00	0,00
1/163200-670000	Versicherungen		2222 3222	24	1.800,00	1.800,00		1.800,00	1.800,00	
1/163200-680000	Planmäßige Abschreibung		2226		19.100,00	19.100,00				
1/163200-754000	Transfers an sonstige Träger des öffentlichen Rechts		2231 3231	26	6.500,00	6.500,00		6.500,00	6.500,00	
SU 22 / 32	Summe Aufwendungen / Auszahlungen operative Gebarung				27.400,00	27.400,00	0,00	8.300,00	8.300,00	0,00
SA 0 / SA 1	(0) Nettoergebnis (21 - 22) / (1) Geldfluss operative Gebarung (31 – 32)				-18.200,00	-18.200,00	0,00	-8.300,00	-8.300,00	0,00
SA01	Saldo (01) Haushaltsrücklagen (230 - 240)				0,00	0,00	0,00	0,00	0,00	0,00
SA00	Saldo (00) Nettoergebnis nach Haushaltsrücklagen (Saldo 0 + Saldo 01)				-18.200,00	-18.200,00	0,00			
Investive Gebarung										
SU 33	Summe Einzahlungen investive Gebarung							0,00	0,00	0,00
SU 34	Summe Auszahlungen investive Gebarung							0,00	0,00	0,00
SA2	Saldo (2) Geldfluss aus der Investiven Gebarung (33 – 34)							0,00	0,00	0,00
SA3	Saldo (3) Nettofinanzierungssaldo (Saldo 1 + Saldo 2)							-8.300,00	-8.300,00	0,00
Finanzierungstätigkeit										
SU 35	Summe Einzahlungen aus der Finanzierungstätigkeit							0,00	0,00	0,00
SU 36	Summe Auszahlungen aus der Finanzierungstätigkeit							0,00	0,00	0,00
SA4	Saldo (4) Geldfluss aus der Finanzierungstätigkeit (35 – 36)							0,00	0,00	0,00

# 1. Nachtragsvoranschlag 2025

Marktgemeinde St. Peter in der Au

# NVA Ergebnis- und Finanzierungsvoranschlag Detailnachweis

		MVAG		VC QU	Ergebnisvoranschlag		Finanzierungsvoranschlag			
		EH	FH		VA 2025 inkl. NVA	VA 2025	1. NVA	VA 2025 inkl. NVA	VA 2025	1. NVA
SA5	Saldo (5) Geldfluss aus der voranschlagswirksamen Gebarung (Saldo 3 + Saldo 4)							-8.300,00	-8.300,00	0,00
163300	Freiwillige Feuerwehr St. Johann/Engstetten									
Operative Gebarung										
2/163300+813000	Erträge aus der Auflösung von Investitionszuschüssen (Kapitaltransfers)	2127			8.800,00	8.800,00				
2/163300+829000	Sonstige Erträge	2116	3116		600,00		600,00	600,00		600,00
SU 21 / 31	Summe Erträge / Einzahlungen operative Gebarung				9.400,00	8.800,00	600,00	600,00	0,00	600,00
1/163300-614000	Instandhaltung von Gebäuden und Bauten	2224	3224		2.000,00		2.000,00	2.000,00		2.000,00
1/163300-670000	Versicherungen	2222	3222	24	2.600,00	2.100,00	500,00	2.600,00	2.100,00	500,00
1/163300-680000	Planmäßige Abschreibung	2226			22.900,00	22.100,00	800,00			
1/163300-754000	Transfers an sonstige Träger des öffentlichen Rechts	2231	3231	26	6.500,00	6.500,00		6.500,00	6.500,00	
SU 22 / 32	Summe Aufwendungen / Auszahlungen operative Gebarung				34.000,00	30.700,00	3.300,00	11.100,00	8.600,00	2.500,00
SA 0 / SA 1	(0) Nettoergebnis (21 - 22) / (1) Geldfluss operative Gebarung (31 – 32)				-24.600,00	-21.900,00	-2.700,00	-10.500,00	-8.600,00	-1.900,00
SA01	Saldo (01) Haushaltsrücklagen (230 - 240)				0,00	0,00	0,00	0,00	0,00	0,00
SA00	Saldo (00) Nettoergebnis nach Haushaltsrücklagen (Saldo 0 + Saldo 01)				-24.600,00	-21.900,00	-2.700,00			
Investive Gebarung										
2/163300+303000	Kapitaltransfers von sonstigen Trägern des öffentlichen Rechts		3331						3.600,00	-3.600,00
SU 33	Summe Einzahlungen investive Gebarung							0,00	3.600,00	-3.600,00
1/163300-042000	Amts-, Betriebs- und Geschäftsausstattung		3415	2				7.600,00	12.000,00	-4.400,00
SU 34	Summe Auszahlungen investive Gebarung							7.600,00	12.000,00	-4.400,00
SA2	Saldo (2) Geldfluss aus der Investiven Gebarung (33 – 34)							-7.600,00	-8.400,00	800,00
SA3	Saldo (3) Nettofinanzierungssaldo (Saldo 1 + Saldo 2)							-18.100,00	-17.000,00	-1.100,00
Finanzierungstätigkeit										
SU 35	Summe Einzahlungen aus der Finanzierungstätigkeit							0,00	0,00	0,00
SU 36	Summe Auszahlungen aus der Finanzierungstätigkeit							0,00	0,00	0,00
SA4	Saldo (4) Geldfluss aus der Finanzierungstätigkeit (35 – 36)							0,00	0,00	0,00
SA5	Saldo (5) Geldfluss aus der voranschlagswirksamen Gebarung (Saldo 3 + Saldo 4)							-18.100,00	-17.000,00	-1.100,00
163400	Freiwillige Feuerwehr St. Michael/Bruckbach									
Operative Gebarung										
2/163400+813000	Erträge aus der Auflösung von Investitionszuschüssen (Kapitaltransfers)	2127			8.900,00	8.700,00	200,00			
SU 21 / 31	Summe Erträge / Einzahlungen operative Gebarung				8.900,00	8.700,00	200,00	0,00	0,00	0,00
1/163400-670000	Versicherungen	2222	3222	24	2.200,00	2.200,00		2.200,00	2.200,00	

# 1. Nachtragsvoranschlag 2025

Marktgemeinde St. Peter in der Au

# NVA Ergebnis- und Finanzierungsvoranschlag Detailnachweis

		MVAG	VC QU	Ergebnisvoranschlag		Finanzierungsvoranschlag			
		EH	FH	VA 2025 inkl. NVA	VA 2025	1. NVA	VA 2025 inkl. NVA	VA 2025	1. NVA
1/163400-680000	Planmäßige Abschreibung	2226		18.400,00	18.400,00				
1/163400-754000	Transfers an sonstige Träger des öffentlichen Rechts	2231	3231	26	7.000,00		7.000,00	7.000,00	
<b>SU 22 / 32</b>	<b>Summe Aufwendungen / Auszahlungen operative Gebarung</b>			<b>27.600,00</b>	<b>27.600,00</b>	<b>0,00</b>	<b>9.200,00</b>	<b>9.200,00</b>	<b>0,00</b>
<b>SA 0 / SA 1</b>	<b>(0) Nettoergebnis (21 - 22) / (1) Geldfluss operative Gebarung (31 – 32)</b>			<b>-18.700,00</b>	<b>-18.900,00</b>	<b>200,00</b>	<b>-9.200,00</b>	<b>-9.200,00</b>	<b>0,00</b>
<b>SA01</b>	<b>Saldo (01) Haushaltsrücklagen (230 - 240)</b>			<b>0,00</b>	<b>0,00</b>	<b>0,00</b>	<b>0,00</b>	<b>0,00</b>	<b>0,00</b>
<b>SA00</b>	<b>Saldo (00) Nettoergebnis nach Haushaltsrücklagen (Saldo 0 + Saldo 01)</b>			<b>-18.700,00</b>	<b>-18.900,00</b>	<b>200,00</b>			
<b>Investive Gebarung</b>									
<b>SU 33</b>	<b>Summe Einzahlungen investive Gebarung</b>						<b>0,00</b>	<b>0,00</b>	<b>0,00</b>
<b>SU 34</b>	<b>Summe Auszahlungen investive Gebarung</b>						<b>0,00</b>	<b>0,00</b>	<b>0,00</b>
<b>SA2</b>	<b>Saldo (2) Geldfluss aus der Investiven Gebarung (33 – 34)</b>						<b>0,00</b>	<b>0,00</b>	<b>0,00</b>
<b>SA3</b>	<b>Saldo (3) Nettofinanzierungssaldo (Saldo 1 + Saldo 2)</b>						<b>-9.200,00</b>	<b>-9.200,00</b>	<b>0,00</b>
<b>Finanzierungstätigkeit</b>									
<b>SU 35</b>	<b>Summe Einzahlungen aus der Finanzierungstätigkeit</b>						<b>0,00</b>	<b>0,00</b>	<b>0,00</b>
<b>SU 36</b>	<b>Summe Auszahlungen aus der Finanzierungstätigkeit</b>						<b>0,00</b>	<b>0,00</b>	<b>0,00</b>
<b>SA4</b>	<b>Saldo (4) Geldfluss aus der Finanzierungstätigkeit (35 – 36)</b>						<b>0,00</b>	<b>0,00</b>	<b>0,00</b>
<b>SA5</b>	<b>Saldo (5) Geldfluss aus der voranschlagswirksamen Gebarung (Saldo 3 + Saldo 4)</b>						<b>-9.200,00</b>	<b>-9.200,00</b>	<b>0,00</b>
<b>163500 Freiwillige Feuerwehr Kürnberg</b>									
<b>Operative Gebarung</b>									
2/163500+813000	Erträge aus der Auflösung von Investitionszuschüssen (Kapitaltransfers)	2127		9.400,00	9.400,00				
<b>SU 21 / 31</b>	<b>Summe Erträge / Einzahlungen operative Gebarung</b>			<b>9.400,00</b>	<b>9.400,00</b>	<b>0,00</b>	<b>0,00</b>	<b>0,00</b>	<b>0,00</b>
1/163500-670000	Versicherungen	2222	3222	24	2.100,00	3.100,00	-1.000,00	2.100,00	3.100,00
1/163500-680000	Planmäßige Abschreibung	2226			17.500,00	17.500,00			
1/163500-754000	Transfers an sonstige Träger des öffentlichen Rechts	2231	3231	26	8.600,00	8.600,00		8.600,00	8.600,00
<b>SU 22 / 32</b>	<b>Summe Aufwendungen / Auszahlungen operative Gebarung</b>			<b>28.200,00</b>	<b>29.200,00</b>	<b>-1.000,00</b>	<b>10.700,00</b>	<b>11.700,00</b>	<b>-1.000,00</b>
<b>SA 0 / SA 1</b>	<b>(0) Nettoergebnis (21 - 22) / (1) Geldfluss operative Gebarung (31 – 32)</b>			<b>-18.800,00</b>	<b>-19.800,00</b>	<b>1.000,00</b>	<b>-10.700,00</b>	<b>-11.700,00</b>	<b>1.000,00</b>
<b>SA01</b>	<b>Saldo (01) Haushaltsrücklagen (230 - 240)</b>			<b>0,00</b>	<b>0,00</b>	<b>0,00</b>	<b>0,00</b>	<b>0,00</b>	<b>0,00</b>
<b>SA00</b>	<b>Saldo (00) Nettoergebnis nach Haushaltsrücklagen (Saldo 0 + Saldo 01)</b>			<b>-18.800,00</b>	<b>-19.800,00</b>	<b>1.000,00</b>			
<b>Investive Gebarung</b>									
<b>SU 33</b>	<b>Summe Einzahlungen investive Gebarung</b>						<b>0,00</b>	<b>0,00</b>	<b>0,00</b>
<b>SU 34</b>	<b>Summe Auszahlungen investive Gebarung</b>						<b>0,00</b>	<b>0,00</b>	<b>0,00</b>
<b>SA2</b>	<b>Saldo (2) Geldfluss aus der Investiven Gebarung (33 – 34)</b>						<b>0,00</b>	<b>0,00</b>	<b>0,00</b>
<b>SA3</b>	<b>Saldo (3) Nettofinanzierungssaldo (Saldo 1 + Saldo 2)</b>						<b>-10.700,00</b>	<b>-11.700,00</b>	<b>1.000,00</b>
<b>Finanzierungstätigkeit</b>									
<b>SU 35</b>	<b>Summe Einzahlungen aus der Finanzierungstätigkeit</b>						<b>0,00</b>	<b>0,00</b>	<b>0,00</b>

# 1. Nachtragsvoranschlag 2025

Marktgemeinde St. Peter in der Au

# NVA Ergebnis- und Finanzierungsvoranschlag Detailnachweis

					Ergebnisvoranschlag		Finanzierungsvoranschlag			
					VA 2025 inkl. NVA	VA 2025	1. NVA	VA 2025 inkl. NVA	VA 2025	1. NVA
SU 36	Summe Auszahlungen aus der Finanzierungstätigkeit							0,00	0,00	0,00
SA4	Saldo (4) Geldfluss aus der Finanzierungstätigkeit (35 – 36)							0,00	0,00	0,00
SA5	Saldo (5) Geldfluss aus der voranschlagswirksamen Gebarung (Saldo 3 + Saldo 4)							-10.700,00	-11.700,00	1.000,00
164	Förderung der Brandbekämpfung und Brandverhütung									
164000	Förderung der Brandbekämpfung und -verhüt.									
Operative Gebarung										
SU 21 / 31	Summe Erträge / Einzahlungen operative Gebarung				0,00	0,00	0,00	0,00	0,00	0,00
1/164000-457000	Druckwerke	2221	3221	23	100,00	100,00		100,00	100,00	
1/164000-754000	Transfers an FF Amstetten (Bezirksalarmierung)	2231	3231	26	4.200,00	4.200,00		4.200,00	4.200,00	
SU 22 / 32	Summe Aufwendungen / Auszahlungen operative Gebarung				4.300,00	4.300,00	0,00	4.300,00	4.300,00	0,00
SA 0 / SA 1	(0) Nettoergebnis (21 - 22) / (1) Geldfluss operative Gebarung (31 – 32)				-4.300,00	-4.300,00	0,00	-4.300,00	-4.300,00	0,00
SA01	Saldo (01) Haushaltsrücklagen (230 - 240)				0,00	0,00	0,00	0,00	0,00	0,00
SA00	Saldo (00) Nettoergebnis nach Haushaltsrücklagen (Saldo 0 + Saldo 01)				-4.300,00	-4.300,00	0,00			
Investive Gebarung										
SU 33	Summe Einzahlungen investive Gebarung							0,00	0,00	0,00
SU 34	Summe Auszahlungen investive Gebarung							0,00	0,00	0,00
SA2	Saldo (2) Geldfluss aus der Investiven Gebarung (33 – 34)							0,00	0,00	0,00
SA3	Saldo (3) Nettofinanzierungssaldo (Saldo 1 + Saldo 2)							-4.300,00	-4.300,00	0,00
Finanzierungstätigkeit										
SU 35	Summe Einzahlungen aus der Finanzierungstätigkeit							0,00	0,00	0,00
SU 36	Summe Auszahlungen aus der Finanzierungstätigkeit							0,00	0,00	0,00
SA4	Saldo (4) Geldfluss aus der Finanzierungstätigkeit (35 – 36)							0,00	0,00	0,00
SA5	Saldo (5) Geldfluss aus der voranschlagswirksamen Gebarung (Saldo 3 + Saldo 4)							-4.300,00	-4.300,00	0,00
17	Katastrophendienst									
179	Sonstige Einrichtungen und Maßnahmen									
179000	Sonstige Einrichtungen und Maßnahmen									
Operative Gebarung										
2/179000+860000	Transfers von Bund, Bundesfonds und Bundeskammern	2121	3121	15		10.000,00	-10.000,00		10.000,00	-10.000,00
SU 21 / 31	Summe Erträge / Einzahlungen operative Gebarung				0,00	10.000,00	-10.000,00	0,00	10.000,00	-10.000,00
1/179000-611000	Instandhaltung von Straßenbauten (Katastrophenschäden)	2224	3224	24	75.000,00	50.000,00	25.000,00	75.000,00	50.000,00	25.000,00
1/179000-680000	Planmäßige Abschreibung	2226			1.100,00	1.100,00				
SU 22 / 32	Summe Aufwendungen / Auszahlungen operative Gebarung				76.100,00	51.100,00	25.000,00	75.000,00	50.000,00	25.000,00
SA 0 / SA 1	(0) Nettoergebnis (21 - 22) / (1) Geldfluss operative Gebarung (31 – 32)				-76.100,00	-41.100,00	-35.000,00	-75.000,00	-40.000,00	-35.000,00

# 1. Nachtragsvoranschlag 2025

Marktgemeinde St. Peter in der Au

# NVA Ergebnis- und Finanzierungsvoranschlag Detailnachweis

		MVAG	VC QU	Ergebnisvoranschlag			Finanzierungsvoranschlag		
		EH	FH	VA 2025 inkl. NVA	VA 2025	1. NVA	VA 2025 inkl. NVA	VA 2025	1. NVA
SA01	Saldo (01) Haushaltsrücklagen (230 - 240)			0,00	0,00	0,00	0,00	0,00	0,00
SA00	Saldo (00) Nettoergebnis nach Haushaltsrücklagen (Saldo 0 + Saldo 01)			-76.100,00	-41.100,00	-35.000,00			
<b>Investive Gebarung</b>									
SU 33	Summe Einzahlungen investive Gebarung						0,00	0,00	0,00
SU 34	Summe Auszahlungen investive Gebarung						0,00	0,00	0,00
SA2	Saldo (2) Geldfluss aus der Investiven Gebarung (33 – 34)						0,00	0,00	0,00
SA3	Saldo (3) Nettofinanzierungssaldo (Saldo 1 + Saldo 2)						-75.000,00	-40.000,00	-35.000,00
<b>Finanzierungstätigkeit</b>									
SU 35	Summe Einzahlungen aus der Finanzierungstätigkeit						0,00	0,00	0,00
SU 36	Summe Auszahlungen aus der Finanzierungstätigkeit						0,00	0,00	0,00
SA4	Saldo (4) Geldfluss aus der Finanzierungstätigkeit (35 – 36)						0,00	0,00	0,00
SA5	Saldo (5) Geldfluss aus der voranschlagswirksamen Gebarung (Saldo 3 + Saldo 4)						-75.000,00	-40.000,00	-35.000,00
18	Landesverteidigung								
180	Zivilschutz								
180000	Zivilschutz								
<b>Operative Gebarung</b>									
SU 21 / 31	Summe Erträge / Einzahlungen operative Gebarung			0,00	0,00	0,00	0,00	0,00	0,00
1/180000-726000	Mitgliedsbeiträge an Zivilschutzverband 2225 3225 24			300,00	300,00		300,00	300,00	
SU 22 / 32	Summe Aufwendungen / Auszahlungen operative Gebarung			300,00	300,00	0,00	300,00	300,00	0,00
SA 0 / SA 1	(0) Nettoergebnis (21 - 22) / (1) Geldfluss operative Gebarung (31 – 32)			-300,00	-300,00	0,00	-300,00	-300,00	0,00
SA01	Saldo (01) Haushaltsrücklagen (230 - 240)			0,00	0,00	0,00	0,00	0,00	0,00
SA00	Saldo (00) Nettoergebnis nach Haushaltsrücklagen (Saldo 0 + Saldo 01)			-300,00	-300,00	0,00			
<b>Investive Gebarung</b>									
SU 33	Summe Einzahlungen investive Gebarung						0,00	0,00	0,00
SU 34	Summe Auszahlungen investive Gebarung						0,00	0,00	0,00
SA2	Saldo (2) Geldfluss aus der Investiven Gebarung (33 – 34)						0,00	0,00	0,00
SA3	Saldo (3) Nettofinanzierungssaldo (Saldo 1 + Saldo 2)						-300,00	-300,00	0,00
<b>Finanzierungstätigkeit</b>									
SU 35	Summe Einzahlungen aus der Finanzierungstätigkeit						0,00	0,00	0,00
SU 36	Summe Auszahlungen aus der Finanzierungstätigkeit						0,00	0,00	0,00
SA4	Saldo (4) Geldfluss aus der Finanzierungstätigkeit (35 – 36)						0,00	0,00	0,00
SA5	Saldo (5) Geldfluss aus der voranschlagswirksamen Gebarung (Saldo 3 + Saldo 4)						-300,00	-300,00	0,00

# 1. Nachtragsvoranschlag 2025

Marktgemeinde St. Peter in der Au

# NVA Ergebnis- und Finanzierungsvoranschlag Detailnachweis

		MVAG		VC QU	Ergebnisvoranschlag		Finanzierungsvoranschlag			
		EH	FH		VA 2025 inkl. NVA	VA 2025	1. NVA	VA 2025 inkl. NVA	VA 2025	1. NVA
2 Unterricht, Erziehung, Sport und Wissenschaft										
21	Allgemeinbildender Unterricht									
211	Volksschulen									
211000	Volksschule Markt									
Operative Gebarung										
2/211000+810100	Elternbeiträge Nachmittagsbetreuung	2114	3114	13	16.000,00	16.000,00		16.000,00	16.000,00	
2/211000+810200	Elternbeiträge Ferienbetreuung	2114	3114	13	5.000,00	5.000,00		5.000,00	5.000,00	
2/211000+810300	Bastelbeitrag Nachmittagsbetreuung	2114	3114	13	200,00	200,00		200,00	200,00	
2/211000+813000	Erträge aus der Auflösung von Investitionszuschüssen (Kapitaltransfers)	2127			19.400,00	10.700,00	8.700,00			
2/211000+816000	Kostenersätze für sonstige Leistungen	2114	3114	13	500,00	500,00		500,00	500,00	
2/211000+861100	Transfers von Ländern (Nachmittagsbetreuung)	2121	3121	15	18.000,00	18.000,00		18.000,00	18.000,00	
2/211000+861200	Transfers von Ländern (Annuitätenzuschuss ohne Darlehen)	2121	3121	15	300,00	300,00		300,00	300,00	
2/211000+861300	Transfers von Ländern (Kinderferienbetreuung)	2121	3121	15	4.700,00	4.700,00		4.700,00	4.700,00	
SU 21 / 31	Summe Erträge / Einzahlungen operative Gebarung				64.100,00	55.400,00	8.700,00	44.700,00	44.700,00	0,00
1/211000-400000	Geringwertige Wirtschaftsgüter (GWG)	2221	3221	23	2.900,00	2.900,00		2.900,00	2.900,00	
1/211000-400100	Beistellung von Unterrichtsmaterial	2221	3221	23	5.000,00	5.000,00		5.000,00	5.000,00	
1/211000-400200	Spiel- und Beschäftigungsmaterial (NABE)	2221	3221	23	2.000,00	2.000,00		2.000,00	2.000,00	
1/211000-454000	Reinigungsmittel	2221	3221	23	3.000,00	3.000,00		3.000,00	3.000,00	
1/211000-456000	Büromittel	2221	3221	23	1.200,00	1.200,00		1.200,00	1.200,00	
1/211000-457000	Druckwerke inkl. Schulbücherei	2221	3221	23	2.000,00	2.000,00		2.000,00	2.000,00	
1/211000-458000	Hausapotheke	2221	3221	23	200,00	200,00		200,00	200,00	
1/211000-459000	Sonstige Verbrauchsgüter	2221	3221	23	1.000,00	1.000,00		1.000,00	1.000,00	
1/211000-510000	Bezüge VB Angestellte	2211	3211	20	65.900,00	81.400,00	-15.500,00	65.900,00	81.400,00	-15.500,00
1/211000-511000	Bezüge VB Arbeiter	2211	3211	20	62.900,00	66.200,00	-3.300,00	62.900,00	66.200,00	-3.300,00
1/211000-523000	Bezüge nicht ganzjährig beschäftigte Arbeiter	2211	3211	20	6.000,00	6.000,00		6.000,00	6.000,00	
1/211000-565000	Mehrleistungsvergütungen	2211	3211	20	2.500,00	2.500,00		2.500,00	2.500,00	
1/211000-580000	DGB zum Ausgleichsfonds für Familienbeihilfen Vertragsbedienstete	2212	3212	20	4.900,00	5.400,00	-500,00	4.900,00	5.400,00	-500,00
1/211000-580100	DGB zum Ausgleichsfonds für Familienbeihilfen nicht ganzjährig Beschäftigte	2212	3212	20	400,00	400,00		400,00	400,00	
1/211000-582000	DG-SV und MVK Vertragsbedienstete	2212	3212	20	28.200,00	39.300,00	-11.100,00	28.200,00	39.300,00	-11.100,00
1/211000-582100	DG-SV und MVK nicht ganzjährig Beschäftigte	2212	3212	20	1.500,00	1.500,00		1.500,00	1.500,00	



# 1. Nachtragsvoranschlag 2025

Marktgemeinde St. Peter in der Au

# NVA Ergebnis- und Finanzierungsvoranschlag Detailnachweis

		MVAG		VC QU	Ergebnisvoranschlag		Finanzierungsvoranschlag			
		EH	FH		VA 2025 inkl. NVA	VA 2025	1. NVA	VA 2025 inkl. NVA	VA 2025	1. NVA
1/211000-592000	Dotierung von Rückstellungen für Jubiläumszuwendungen	2214			500,00	500,00				
1/211000-600000	Energiebezüge (Stromverbrauch)	2222	3222	24	8.000,00	8.000,00		8.000,00	8.000,00	
1/211000-600100	Energiebezüge (Fernwärme)	2222	3222	24	14.400,00	16.000,00	-1.600,00	14.400,00	16.000,00	-1.600,00
1/211000-614000	Instandhaltung von Gebäuden und Bauten	2224	3224	24	3.000,00	2.000,00	1.000,00	3.000,00	2.000,00	1.000,00
1/211000-618000	Instandhaltung der Amts-, Betriebs- und Geschäftsausstattung	2224	3224	24	2.000,00	2.000,00		2.000,00	2.000,00	
1/211000-630000	Portogebühren	2222	3222	24	200,00	200,00		200,00	200,00	
1/211000-631000	Telekommunikationsdienste	2222	3222	24	1.200,00	1.200,00		1.200,00	1.200,00	
1/211000-670000	Versicherungen	2222	3222	24	4.600,00	4.600,00		4.600,00	4.600,00	
1/211000-680000	Planmäßige Abschreibung	2226			60.400,00	61.300,00	-900,00			
1/211000-700000	Mietaufwand	2223	3223	24	2.000,00	200,00	1.800,00	2.000,00	200,00	1.800,00
1/211000-711000	Gebühren für die Benützung von Gemeindeeinrichtungen und Anlagen gemäß FAG	2225	3225	24	8.000,00	8.500,00	-500,00	8.000,00	8.500,00	-500,00
1/211000-720000	Kostenbeiträge für Turn- und Sporthalle	2225	3225	24	23.400,00	24.300,00	-900,00	23.400,00	24.300,00	-900,00
1/211000-723000	Amtspauschalien und Repräsentationsaufwendungen	2225	3225	24	400,00	400,00		400,00	400,00	
1/211000-728000	Sonstige Leistungsentgelte	2225	3225	24	15.000,00	8.000,00	7.000,00	15.000,00	8.000,00	7.000,00
1/211000-728100	Sonstige Leistungsentgelte (Bildungsdirektion NÖ)	2225	3225	24	3.400,00	3.400,00		3.400,00	3.400,00	
1/211000-728200	Sonstige Leistungsentgelte (Lernkompetenzzentrum)	2225	3225	24	500,00	500,00		500,00	500,00	
1/211000-751000	Transfers an Länder (Medienbeitrag)	2231	3231	26	1.000,00	1.000,00		1.000,00	1.000,00	
1/211000-768000	Studienbeihilfen	2234	3234	27	200,00	200,00		200,00	200,00	
1/211000-768100	Sonstige Transfers an private Haushalte	2234	3234	27	200,00	200,00		200,00	200,00	
SU 22 / 32	Summe Aufwendungen / Auszahlungen operative Gebarung				338.000,00	362.500,00	-24.500,00	277.100,00	300.700,00	-23.600,00
SA 0 / SA 1	(0) Nettoergebnis (21 - 22) / (1) Geldfluss operative Gebarung (31 – 32)				-273.900,00	-307.100,00	33.200,00	-232.400,00	-256.000,00	23.600,00
SA01	Saldo (01) Haushaltsrücklagen (230 - 240)				0,00	0,00	0,00	0,00	0,00	0,00
SA00	Saldo (00) Nettoergebnis nach Haushaltsrücklagen (Saldo 0 + Saldo 01)				-273.900,00	-307.100,00	33.200,00			
Investive Gebarung										
2/211000+300000	Kapitaltransfers von Bund, Bundesfonds und Bundeskammern		3331					21.700,00		21.700,00
SU 33	Summe Einzahlungen investive Gebarung							21.700,00	0,00	21.700,00
1/211000-042000	Amts-, Betriebs- und Geschäftsausstattung		3415	2 41				23.600,00	22.700,00	900,00
SU 34	Summe Auszahlungen investive Gebarung							23.600,00	22.700,00	900,00
SA2	Saldo (2) Geldfluss aus der Investiven Gebarung (33 – 34)							-1.900,00	-22.700,00	20.800,00
SA3	Saldo (3) Nettofinanzierungssaldo (Saldo 1 + Saldo 2)							-234.300,00	-278.700,00	44.400,00

# 1. Nachtragsvoranschlag 2025

Marktgemeinde St. Peter in der Au

# NVA Ergebnis- und Finanzierungsvoranschlag Detailnachweis

		MVAG		VC QU	Ergebnisvoranschlag		Finanzierungsvoranschlag			
		EH	FH		VA 2025 inkl. NVA	VA 2025	1. NVA	VA 2025 inkl. NVA	VA 2025	1. NVA
Finanzierungstätigkeit										
SU 35	Summe Einzahlungen aus der Finanzierungstätigkeit							0,00	0,00	0,00
SU 36	Summe Auszahlungen aus der Finanzierungstätigkeit							0,00	0,00	0,00
SA4	Saldo (4) Geldfluss aus der Finanzierungstätigkeit (35 – 36)							0,00	0,00	0,00
SA5	Saldo (5) Geldfluss aus der voranschlagswirksamen Gebarung (Saldo 3 + Saldo 4)							-234.300,00	-278.700,00	44.400,00
211100 Volksschule St.Johann										
Operative Gebarung										
2/211100+810000	Erträge aus Leistungen (Ökostrom)	2114	3114		800,00	800,00		800,00	800,00	
2/211100+813000	Erträge aus der Auflösung von Investitionszuschüssen (Kapitaltransfers)	2127			3.700,00	2.400,00	1.300,00			
2/211100+816000	Kostenersätze für sonstige Leistungen	2114	3114	13	100,00	100,00		100,00	100,00	
SU 21 / 31	Summe Erträge / Einzahlungen operative Gebarung				4.600,00	3.300,00	1.300,00	900,00	900,00	0,00
1/211100-400000	Geringwertige Wirtschaftsgüter (GWG)	2221	3221	23	1.500,00	1.500,00		1.500,00	1.500,00	
1/211100-400100	Beistellung von Unterrichtsmaterial	2221	3221	23	1.200,00	1.200,00		1.200,00	1.200,00	
1/211100-454000	Reinigungsmittel	2221	3221	23	700,00	700,00		700,00	700,00	
1/211100-456000	Büromittel	2221	3221	23	100,00	100,00		100,00	100,00	
1/211100-457000	Druckwerke inkl. Schulbücherei	2221	3221	23	500,00	500,00		500,00	500,00	
1/211100-458000	Hausapotheke	2221	3221	23	100,00	100,00		100,00	100,00	
1/211100-459000	Sonstige Verbrauchsgüter	2221	3221	23	200,00	200,00		200,00	200,00	
1/211100-511000	Bezüge VB Arbeiter	2211	3211	20	13.700,00	13.700,00		13.700,00	13.700,00	
1/211100-523000	Bezüge nicht ganzjährig beschäftigte Arbeiter	2211	3211	20	200,00	200,00		200,00	200,00	
1/211100-565000	Mehrleistungsvergütungen	2211	3211	20	1.000,00	1.000,00		1.000,00	1.000,00	
1/211100-580000	DGB zum Ausgleichsfonds für Familienbeihilfen Vertragsbedienstete	2212	3212	20	600,00	600,00		600,00	600,00	
1/211100-580100	DGB zum Ausgleichsfonds für Familienbeihilfen nicht ganzjährig Beschäftigte	2212	3212	20	100,00	100,00		100,00	100,00	
1/211100-582000	DG-SV und MVK Vertragsbedienstete	2212	3212	20	3.100,00	3.100,00		3.100,00	3.100,00	
1/211100-582100	DG-SV und MVK nicht ganzjährig Beschäftigte	2212	3212	20	100,00	100,00		100,00	100,00	
1/211100-600000	Energiebezüge (Stromverbrauch)	2222	3222	24	1.500,00	3.000,00	-1.500,00	1.500,00	3.000,00	-1.500,00
1/211100-600100	Energiebezüge (Fernwärme)	2222	3222	24	2.400,00	2.400,00		2.400,00	2.400,00	
1/211100-614000	Instandhaltung von Gebäuden und Bauten	2224	3224	24	500,00	500,00		500,00	500,00	
1/211100-618000	Instandhaltung der Amts-, Betriebs- und Geschäftsausstattung	2224	3224	24	200,00	200,00		200,00	200,00	
1/211100-631000	Telekommunikationsdienste	2222	3222	24	800,00	800,00		800,00	800,00	
1/211100-670000	Versicherungen	2222	3222	24	900,00	900,00		900,00	900,00	

# 1. Nachtragsvoranschlag 2025

Marktgemeinde St. Peter in der Au

# NVA Ergebnis- und Finanzierungsvoranschlag Detailnachweis

		MVAG		VC QU	Ergebnisvoranschlag			Finanzierungsvoranschlag		
		EH	FH		VA 2025 inkl. NVA	VA 2025	1. NVA	VA 2025 inkl. NVA	VA 2025	1. NVA
1/211100-680000	Planmäßige Abschreibung	2226			17.700,00	15.400,00	2.300,00			
1/211100-700000	Mietaufwand	2223	3223	24	200,00	200,00		200,00	200,00	
1/211100-711000	Gebühren für die Benützung von Gemeindeeinrichtungen und Anlagen gemäß FAG	2225	3225	24	1.600,00	1.600,00		1.600,00	1.600,00	
1/211100-723000	Amtspauschalien und Repräsentationsaufwendungen	2225	3225	24	100,00	100,00		100,00	100,00	
1/211100-728000	sonstige Leistungsentgelte	2225	3225	24	2.200,00	2.200,00		2.200,00	2.200,00	
1/211100-751000	Transfers an Länder (Medienbeitrag)	2231	3231	26	300,00	300,00		300,00	300,00	
1/211100-768000	Studienbeihilfen	2234	3234	27	100,00	100,00		100,00	100,00	
SU 22 / 32	Summe Aufwendungen / Auszahlungen operative Gebarung				51.600,00	50.800,00	800,00	33.900,00	35.400,00	-1.500,00
SA 0 / SA 1	(0) Nettoergebnis (21 - 22) / (1) Geldfluss operative Gebarung (31 – 32)				-47.000,00	-47.500,00	500,00	-33.000,00	-34.500,00	1.500,00
SA01	Saldo (01) Haushaltsrücklagen (230 - 240)				0,00	0,00	0,00	0,00	0,00	0,00
SA00	Saldo (00) Nettoergebnis nach Haushaltsrücklagen (Saldo 0 + Saldo 01)				-47.000,00	-47.500,00	500,00			
Investive Gebarung										
2/211100+301000	Kapitaltransfers von Ländern, Landesfonds und Landeskammern		3331	33				5.900,00	5.900,00	
SU 33	Summe Einzahlungen investive Gebarung							5.900,00	5.900,00	0,00
SU 34	Summe Auszahlungen investive Gebarung							0,00	0,00	0,00
SA2	Saldo (2) Geldfluss aus der Investiven Gebarung (33 – 34)							5.900,00	5.900,00	0,00
SA3	Saldo (3) Nettofinanzierungssaldo (Saldo 1 + Saldo 2)							-27.100,00	-28.600,00	1.500,00
Finanzierungstätigkeit										
SU 35	Summe Einzahlungen aus der Finanzierungstätigkeit							0,00	0,00	0,00
SU 36	Summe Auszahlungen aus der Finanzierungstätigkeit							0,00	0,00	0,00
SA4	Saldo (4) Geldfluss aus der Finanzierungstätigkeit (35 – 36)							0,00	0,00	0,00
SA5	Saldo (5) Geldfluss aus der voranschlagswirksamen Gebarung (Saldo 3 + Saldo 4)							-27.100,00	-28.600,00	1.500,00
211200	Volksschule Kürnberg									
Operative Gebarung										
2/211200+813000	Erträge aus der Auflösung von Investitionszuschüssen (Kapitaltransfers)	2127			5.700,00	1.800,00	3.900,00			
2/211200+860000	Transfers von Bund, Bundesfonds und Bundeskammern	2121	3121		63.800,00		63.800,00	63.800,00		63.800,00
2/211200+861000	Transfers von Ländern, Landesfonds und Landeskammern	2121	3121		10.200,00	12.500,00	-2.300,00	10.200,00	12.500,00	-2.300,00
2/211200+862000	Transfers von Gemeinden (Schulerhaltsbeitrag Weistrach)	2121	3121	15	4.000,00	3.300,00	700,00	4.000,00	3.300,00	700,00
2/211200+862100	Transfers von Gemeinden (Schulerhaltsbeitrag Haag)	2121	3121	15	1.700,00	1.700,00		1.700,00	1.700,00	
SU 21 / 31	Summe Erträge / Einzahlungen operative Gebarung				85.400,00	19.300,00	66.100,00	79.700,00	17.500,00	62.200,00

# 1. Nachtragsvoranschlag 2025

Marktgemeinde St. Peter in der Au

# NVA Ergebnis- und Finanzierungsvoranschlag Detailnachweis

		MVAG		VC QU	Ergebnisvoranschlag		Finanzierungsvoranschlag			
		EH	FH		VA 2025 inkl. NVA	VA 2025	1. NVA	VA 2025 inkl. NVA	VA 2025	1. NVA
1/211200-400000	Geringwertige Wirtschaftsgüter (GWG)	2221	3221	23	2.400,00	2.400,00		2.400,00	2.400,00	
1/211200-400100	Beistellung von Unterrichtsmaterial	2221	3221	23	2.500,00	2.500,00		2.500,00	2.500,00	
1/211200-451000	Brennstoffe (Pellets)	2221	3221	23	5.500,00	6.500,00	-1.000,00	5.500,00	6.500,00	-1.000,00
1/211200-454000	Reinigungsmittel	2221	3221	23	1.500,00	1.500,00		1.500,00	1.500,00	
1/211200-456000	Büromittel	2221	3221	23	300,00	300,00		300,00	300,00	
1/211200-457000	Druckwerke inkl. Schulbücherei	2221	3221	23	900,00	900,00		900,00	900,00	
1/211200-458000	Hausapotheke	2221	3221	23	100,00	100,00		100,00	100,00	
1/211200-459000	Sonstige Verbrauchsgüter	2221	3221	23	300,00	300,00		300,00	300,00	
1/211200-511000	Bezüge VB Arbeiter	2211	3211	20	31.800,00	20.000,00	11.800,00	31.800,00	20.000,00	11.800,00
1/211200-565000	Mehrleistungsvergütungen	2211	3211	20	2.500,00	2.500,00		2.500,00	2.500,00	
1/211200-580000	DGB zum Ausgleichsfonds für Familienbeihilfen Vertragsbedienstete	2212	3212	20	1.300,00	900,00	400,00	1.300,00	900,00	400,00
1/211200-582000	DG-SV und MVK Vertragsbedienstete	2212	3212	20	7.100,00	4.500,00	2.600,00	7.100,00	4.500,00	2.600,00
1/211200-592000	Dotierung von Rückstellungen für Jubiläumszuwendungen	2214			300,00	300,00				
1/211200-600000	Energiebezüge (Stromverbrauch)	2222	3222	24	3.600,00	5.000,00	-1.400,00	3.600,00	5.000,00	-1.400,00
1/211200-614000	Instandhaltung von Gebäuden und Bauten	2224	3224	24	500,00	500,00		500,00	500,00	
1/211200-618000	Instandhaltung der Amts-, Betriebs- und Geschäftsausstattung	2224	3224	24	1.200,00	700,00	500,00	1.200,00	700,00	500,00
1/211200-630000	Portogebühren	2222	3222	24	100,00	100,00		100,00	100,00	
1/211200-631000	Telekommunikationsdienste	2222	3222	24	800,00	800,00		800,00	800,00	
1/211200-670000	Versicherungen	2222	3222	24	1.700,00	1.700,00		1.700,00	1.700,00	
1/211200-680000	Planmäßige Abschreibung	2226			21.500,00	21.500,00				
1/211200-700000	Mietaufwand	2223	3223	24	200,00	200,00		200,00	200,00	
1/211200-711000	Gebühren für die Benützung von Gemeindevorrichtungen und Anlagen gemäß FAG	2225	3225	24	2.000,00	2.500,00	-500,00	2.000,00	2.500,00	-500,00
1/211200-720000	Kostenbeiträge für Turn- und Sporthalle	2225	3225	24	13.500,00	13.500,00		13.500,00	13.500,00	
1/211200-728000	Sonstige Leistungsentgelte	2225	3225	24	3.300,00	3.300,00		3.300,00	3.300,00	
1/211200-751000	Transfers an Länder (Medienbeitrag)	2231	3231	26	400,00	400,00		400,00	400,00	
1/211200-768100	Sonstige Transfers an private Haushalte	2234	3234	27	100,00	100,00		100,00	100,00	
<b>SU 22 / 32</b>	<b>Summe Aufwendungen / Auszahlungen operative Gebarung</b>				<b>105.400,00</b>	<b>93.000,00</b>	<b>12.400,00</b>	<b>83.600,00</b>	<b>71.200,00</b>	<b>12.400,00</b>
<b>SA 0 / SA 1</b>	<b>(0) Nettoergebnis (21 - 22) / (1) Geldfluss operative Gebarung (31 - 32)</b>				<b>-20.000,00</b>	<b>-73.700,00</b>	<b>53.700,00</b>	<b>-3.900,00</b>	<b>-53.700,00</b>	<b>49.800,00</b>
<b>SA01</b>	<b>Saldo (01) Haushaltsrücklagen (230 - 240)</b>				<b>0,00</b>	<b>0,00</b>	<b>0,00</b>	<b>0,00</b>	<b>0,00</b>	<b>0,00</b>
<b>SA00</b>	<b>Saldo (00) Nettoergebnis nach Haushaltsrücklagen (Saldo 0 + Saldo 01)</b>				<b>-20.000,00</b>	<b>-73.700,00</b>	<b>53.700,00</b>			
<b>Investive Gebarung</b>										
2/211200+300000	Kapitaltransfers von Bund, Bundesfonds und Bundeskammern		3331					14.200,00		14.200,00

# 1. Nachtragsvoranschlag 2025

Marktgemeinde St. Peter in der Au

# NVA Ergebnis- und Finanzierungsvoranschlag Detailnachweis

		MVAG			Ergebnisvoranschlag			Finanzierungsvoranschlag		
		EH	FH	VC QU	VA 2025 inkl. NVA	VA 2025	1. NVA	VA 2025 inkl. NVA	VA 2025	1. NVA
2/211200+301000	Kapitaltransfers von Ländern, Landesfonds und Landeskammern		3331	33				7.500,00	7.500,00	
SU 33	Summe Einzahlungen investive Gebarung							21.700,00	7.500,00	14.200,00
SU 34	Summe Auszahlungen investive Gebarung							0,00	0,00	0,00
SA2	Saldo (2) Geldfluss aus der Investiven Gebarung (33 – 34)							21.700,00	7.500,00	14.200,00
SA3	Saldo (3) Nettofinanzierungssaldo (Saldo 1 + Saldo 2)							17.800,00	-46.200,00	64.000,00
Finanzierungstätigkeit										
SU 35	Summe Einzahlungen aus der Finanzierungstätigkeit							0,00	0,00	0,00
SU 36	Summe Auszahlungen aus der Finanzierungstätigkeit							0,00	0,00	0,00
SA4	Saldo (4) Geldfluss aus der Finanzierungstätigkeit (35 – 36)							0,00	0,00	0,00
SA5	Saldo (5) Geldfluss aus der voranschlagswirksamen Gebarung (Saldo 3 + Saldo 4)							17.800,00	-46.200,00	64.000,00
211300	Volksschulen									
Operative Gebarung										
SU 21 / 31	Summe Erträge / Einzahlungen operative Gebarung				0,00	0,00	0,00	0,00	0,00	0,00
1/211300-752000	Transfers an Gemeinden (Volksschulen)	2231	3231	26	60.600,00	55.200,00	5.400,00	60.600,00	55.200,00	5.400,00
SU 22 / 32	Summe Aufwendungen / Auszahlungen operative Gebarung				60.600,00	55.200,00	5.400,00	60.600,00	55.200,00	5.400,00
SA 0 / SA 1	(0) Nettoergebnis (21 - 22) / (1) Geldfluss operative Gebarung (31 – 32)				-60.600,00	-55.200,00	-5.400,00	-60.600,00	-55.200,00	-5.400,00
SA01	Saldo (01) Haushaltsrücklagen (230 - 240)				0,00	0,00	0,00	0,00	0,00	0,00
SA00	Saldo (00) Nettoergebnis nach Haushaltsrücklagen (Saldo 0 + Saldo 01)				-60.600,00	-55.200,00	-5.400,00			
Investive Gebarung										
SU 33	Summe Einzahlungen investive Gebarung							0,00	0,00	0,00
SU 34	Summe Auszahlungen investive Gebarung							0,00	0,00	0,00
SA2	Saldo (2) Geldfluss aus der Investiven Gebarung (33 – 34)							0,00	0,00	0,00
SA3	Saldo (3) Nettofinanzierungssaldo (Saldo 1 + Saldo 2)							-60.600,00	-55.200,00	-5.400,00
Finanzierungstätigkeit										
SU 35	Summe Einzahlungen aus der Finanzierungstätigkeit							0,00	0,00	0,00
SU 36	Summe Auszahlungen aus der Finanzierungstätigkeit							0,00	0,00	0,00
SA4	Saldo (4) Geldfluss aus der Finanzierungstätigkeit (35 – 36)							0,00	0,00	0,00
SA5	Saldo (5) Geldfluss aus der voranschlagswirksamen Gebarung (Saldo 3 + Saldo 4)							-60.600,00	-55.200,00	-5.400,00
212	Mittelschulen									
212000	Mittelschulen									
Operative Gebarung										
2/212000+816000	Kostenbeiträge NMS St. Peter+NMS Ramingtal	2114	3114	13	6.900,00	6.900,00		6.900,00	6.900,00	
SU 21 / 31	Summe Erträge / Einzahlungen operative Gebarung				6.900,00	6.900,00	0,00	6.900,00	6.900,00	0,00

# 1. Nachtragsvoranschlag 2025

Marktgemeinde St. Peter in der Au

# NVA Ergebnis- und Finanzierungsvoranschlag Detailnachweis

		MVAG VC QU			Ergebnisvoranschlag			Finanzierungsvoranschlag		
		EH	FH		VA 2025 inkl. NVA	VA 2025	1. NVA	VA 2025 inkl. NVA	VA 2025	1. NVA
1/212000-752000	Transfers an Gemeindeverbände (Mittelschulen)	2231	3231	26	322.100,00	514.100,00	-192.000,00	322.100,00	514.100,00	-192.000,00
<b>SU 22 / 32</b>	<b>Summe Aufwendungen / Auszahlungen operative Gebarung</b>				<b>322.100,00</b>	<b>514.100,00</b>	<b>-192.000,00</b>	<b>322.100,00</b>	<b>514.100,00</b>	<b>-192.000,00</b>
<b>SA 0 / SA 1</b>	<b>(0) Nettoergebnis (21 - 22) / (1) Geldfluss operative Gebarung (31 – 32)</b>				<b>-315.200,00</b>	<b>-507.200,00</b>	<b>192.000,00</b>	<b>-315.200,00</b>	<b>-507.200,00</b>	<b>192.000,00</b>
<b>SA01</b>	<b>Saldo (01) Haushaltsrücklagen (230 - 240)</b>				<b>0,00</b>	<b>0,00</b>	<b>0,00</b>	<b>0,00</b>	<b>0,00</b>	<b>0,00</b>
<b>SA00</b>	<b>Saldo (00) Nettoergebnis nach Haushaltsrücklagen (Saldo 0 + Saldo 01)</b>				<b>-315.200,00</b>	<b>-507.200,00</b>	<b>192.000,00</b>			
<b>Investive Gebarung</b>										
<b>SU 33</b>	<b>Summe Einzahlungen investive Gebarung</b>							<b>0,00</b>	<b>0,00</b>	<b>0,00</b>
<b>SU 34</b>	<b>Summe Auszahlungen investive Gebarung</b>							<b>0,00</b>	<b>0,00</b>	<b>0,00</b>
<b>SA2</b>	<b>Saldo (2) Geldfluss aus der Investiven Gebarung (33 – 34)</b>							<b>0,00</b>	<b>0,00</b>	<b>0,00</b>
<b>SA3</b>	<b>Saldo (3) Nettofinanzierungssaldo (Saldo 1 + Saldo 2)</b>							<b>-315.200,00</b>	<b>-507.200,00</b>	<b>192.000,00</b>
<b>Finanzierungstätigkeit</b>										
<b>SU 35</b>	<b>Summe Einzahlungen aus der Finanzierungstätigkeit</b>							<b>0,00</b>	<b>0,00</b>	<b>0,00</b>
<b>SU 36</b>	<b>Summe Auszahlungen aus der Finanzierungstätigkeit</b>							<b>0,00</b>	<b>0,00</b>	<b>0,00</b>
<b>SA4</b>	<b>Saldo (4) Geldfluss aus der Finanzierungstätigkeit (35 – 36)</b>							<b>0,00</b>	<b>0,00</b>	<b>0,00</b>
<b>SA5</b>	<b>Saldo (5) Geldfluss aus der voranschlagswirksamen Gebarung (Saldo 3 + Saldo 4)</b>							<b>-315.200,00</b>	<b>-507.200,00</b>	<b>192.000,00</b>
<b>213</b>	<b>Sonderschulen</b>									
<b>213000</b>	<b>Sonderschulen</b>									
<b>Operative Gebarung</b>										
<b>SU 21 / 31</b>	<b>Summe Erträge / Einzahlungen operative Gebarung</b>				<b>0,00</b>	<b>0,00</b>	<b>0,00</b>	<b>0,00</b>	<b>0,00</b>	<b>0,00</b>
1/213000-752000	Transfers an Gemeindeverbände (Sonderschulen)	2231	3231	26	35.800,00	38.200,00	-2.400,00	38.200,00	38.200,00	
<b>SU 22 / 32</b>	<b>Summe Aufwendungen / Auszahlungen operative Gebarung</b>				<b>35.800,00</b>	<b>38.200,00</b>	<b>-2.400,00</b>	<b>38.200,00</b>	<b>38.200,00</b>	<b>0,00</b>
<b>SA 0 / SA 1</b>	<b>(0) Nettoergebnis (21 - 22) / (1) Geldfluss operative Gebarung (31 – 32)</b>				<b>-35.800,00</b>	<b>-38.200,00</b>	<b>2.400,00</b>	<b>-38.200,00</b>	<b>-38.200,00</b>	<b>0,00</b>
<b>SA01</b>	<b>Saldo (01) Haushaltsrücklagen (230 - 240)</b>				<b>0,00</b>	<b>0,00</b>	<b>0,00</b>	<b>0,00</b>	<b>0,00</b>	<b>0,00</b>
<b>SA00</b>	<b>Saldo (00) Nettoergebnis nach Haushaltsrücklagen (Saldo 0 + Saldo 01)</b>				<b>-35.800,00</b>	<b>-38.200,00</b>	<b>2.400,00</b>			
<b>Investive Gebarung</b>										
<b>SU 33</b>	<b>Summe Einzahlungen investive Gebarung</b>							<b>0,00</b>	<b>0,00</b>	<b>0,00</b>
<b>SU 34</b>	<b>Summe Auszahlungen investive Gebarung</b>							<b>0,00</b>	<b>0,00</b>	<b>0,00</b>
<b>SA2</b>	<b>Saldo (2) Geldfluss aus der Investiven Gebarung (33 – 34)</b>							<b>0,00</b>	<b>0,00</b>	<b>0,00</b>
<b>SA3</b>	<b>Saldo (3) Nettofinanzierungssaldo (Saldo 1 + Saldo 2)</b>							<b>-38.200,00</b>	<b>-38.200,00</b>	<b>0,00</b>
<b>Finanzierungstätigkeit</b>										
<b>SU 35</b>	<b>Summe Einzahlungen aus der Finanzierungstätigkeit</b>							<b>0,00</b>	<b>0,00</b>	<b>0,00</b>
<b>SU 36</b>	<b>Summe Auszahlungen aus der Finanzierungstätigkeit</b>							<b>0,00</b>	<b>0,00</b>	<b>0,00</b>
<b>SA4</b>	<b>Saldo (4) Geldfluss aus der Finanzierungstätigkeit (35 – 36)</b>							<b>0,00</b>	<b>0,00</b>	<b>0,00</b>
<b>SA5</b>	<b>Saldo (5) Geldfluss aus der voranschlagswirksamen Gebarung (Saldo 3 + Saldo 4)</b>							<b>-38.200,00</b>	<b>-38.200,00</b>	<b>0,00</b>

# 1. Nachtragsvoranschlag 2025

Marktgemeinde St. Peter in der Au

# NVA Ergebnis- und Finanzierungsvoranschlag Detailnachweis

		MVAG			VC QU			Ergebnisvoranschlag			Finanzierungsvoranschlag		
		EH	FH					VA 2025 inkl. NVA	VA 2025	1. NVA	VA 2025 inkl. NVA	VA 2025	1. NVA
214	Polytechnische Schulen												
214000	Polytechnische Schulen												
Operative Gebarung													
2/214000+816000	Kostenbeiträge Poly St. Peter	2114	3114	13				3.400,00	3.400,00		3.400,00	3.400,00	
SU 21 / 31	Summe Erträge / Einzahlungen operative Gebarung							3.400,00	3.400,00	0,00	3.400,00	3.400,00	0,00
1/214000-752000	Transfers an Gemeindeverbände (Polytechnische Schulen)	2231	3231	26				29.800,00	31.400,00	-1.600,00	29.800,00	31.400,00	-1.600,00
SU 22 / 32	Summe Aufwendungen / Auszahlungen operative Gebarung							29.800,00	31.400,00	-1.600,00	29.800,00	31.400,00	-1.600,00
SA 0 / SA 1	(0) Nettoergebnis (21 - 22) / (1) Geldfluss operative Gebarung (31 – 32)							-26.400,00	-28.000,00	1.600,00	-26.400,00	-28.000,00	1.600,00
SA01	Saldo (01) Haushaltsrücklagen (230 - 240)							0,00	0,00	0,00	0,00	0,00	0,00
SA00	Saldo (00) Nettoergebnis nach Haushaltsrücklagen (Saldo 0 + Saldo 01)							-26.400,00	-28.000,00	1.600,00			
Investive Gebarung													
SU 33	Summe Einzahlungen investive Gebarung										0,00	0,00	0,00
SU 34	Summe Auszahlungen investive Gebarung										0,00	0,00	0,00
SA2	Saldo (2) Geldfluss aus der Investiven Gebarung (33 – 34)										0,00	0,00	0,00
SA3	Saldo (3) Nettofinanzierungssaldo (Saldo 1 + Saldo 2)										-26.400,00	-28.000,00	1.600,00
Finanzierungstätigkeit													
SU 35	Summe Einzahlungen aus der Finanzierungstätigkeit										0,00	0,00	0,00
SU 36	Summe Auszahlungen aus der Finanzierungstätigkeit										0,00	0,00	0,00
SA4	Saldo (4) Geldfluss aus der Finanzierungstätigkeit (35 – 36)										0,00	0,00	0,00
SA5	Saldo (5) Geldfluss aus der voranschlagswirksamen Gebarung (Saldo 3 + Saldo 4)										-26.400,00	-28.000,00	1.600,00
22	Berufsbildender Unterricht; Anstalten der Bildung für Lehrerinnen und Lehrer sowie Erzieherinnen und Erzieher												
220	Berufsbildende Pflichtschulen												
220000	Berufsbildende Pflichtschulen												
Operative Gebarung													
SU 21 / 31	Summe Erträge / Einzahlungen operative Gebarung							0,00	0,00	0,00	0,00	0,00	0,00
1/220000-751000	Transfers an Länder (Berufsschülerhaltungsbeitrag)	2231	3231	26				72.700,00	72.700,00		72.700,00	72.700,00	
1/220000-752000	Transfers an Gemeinden	2231	3231	26				1.200,00	1.200,00		1.200,00	1.200,00	
SU 22 / 32	Summe Aufwendungen / Auszahlungen operative Gebarung							73.900,00	73.900,00	0,00	73.900,00	73.900,00	0,00
SA 0 / SA 1	(0) Nettoergebnis (21 - 22) / (1) Geldfluss operative Gebarung (31 – 32)							-73.900,00	-73.900,00	0,00	-73.900,00	-73.900,00	0,00
SA01	Saldo (01) Haushaltsrücklagen (230 - 240)							0,00	0,00	0,00	0,00	0,00	0,00
SA00	Saldo (00) Nettoergebnis nach Haushaltsrücklagen (Saldo 0 + Saldo 01)							-73.900,00	-73.900,00	0,00			
Investive Gebarung													
SU 33	Summe Einzahlungen investive Gebarung										0,00	0,00	0,00
SU 34	Summe Auszahlungen investive Gebarung										0,00	0,00	0,00

# 1. Nachtragsvoranschlag 2025

Marktgemeinde St. Peter in der Au

# NVA Ergebnis- und Finanzierungsvoranschlag Detailnachweis

		MVAG			Ergebnisvoranschlag			Finanzierungsvoranschlag		
		EH	FH	VC QU	VA 2025 inkl. NVA	VA 2025	1. NVA	VA 2025 inkl. NVA	VA 2025	1. NVA
SA2	Saldo (2) Geldfluss aus der Investiven Gebarung (33 – 34)							0,00	0,00	0,00
SA3	Saldo (3) Nettofinanzierungssaldo (Saldo 1 + Saldo 2)							-73.900,00	-73.900,00	0,00
Finanzierungstätigkeit										
SU 35	Summe Einzahlungen aus der Finanzierungstätigkeit							0,00	0,00	0,00
SU 36	Summe Auszahlungen aus der Finanzierungstätigkeit							0,00	0,00	0,00
SA4	Saldo (4) Geldfluss aus der Finanzierungstätigkeit (35 – 36)							0,00	0,00	0,00
SA5	Saldo (5) Geldfluss aus der voranschlagswirksamen Gebarung (Saldo 3 + Saldo 4)							-73.900,00	-73.900,00	0,00
24	Vorschulische Erziehung									
240	Kindergärten									
240000	Kindergarten Markt									
Operative Gebarung										
2/240000+808000	Elternbeiträge Mittagessen	2116	3116	16	3.400,00	4.000,00	-600,00	3.400,00	4.000,00	-600,00
2/240000+810000	Elternbeiträge Spiel- und Beschäftigungsmaterial	2114	3114	13	10.300,00	11.500,00	-1.200,00	10.300,00	11.500,00	-1.200,00
2/240000+810100	Elternbeiträge Nachmittagsbetreuung	2114	3114	13	6.000,00	6.000,00		6.000,00	6.000,00	
2/240000+810300	Elternbeiträge Ferienbetreuung	2114	3114	13	2.000,00	1.400,00	600,00	2.000,00	1.400,00	600,00
2/240000+813000	Erträge aus der Auflösung von Investitionszuschüssen (Kapitaltransfers)	2127			12.800,00	12.500,00	300,00			
2/240000+816100	Kostenbeiträge für Kindergartentransport	2114	3114	13	3.000,00	3.000,00		3.000,00	3.000,00	
2/240000+817000	Erträge aus der Auflösung von sonstigen Rückstellungen	2117			4.800,00		4.800,00			
2/240000+861000	Transfers von Ländern, Landesfonds und Landeskammern	2121	3121	15	5.000,00	71.400,00	-66.400,00	5.000,00	71.400,00	-66.400,00
2/240000+861200	Transfers von Ländern (Zinsenzuschuss)	2121	3121	15	1.000,00	1.000,00		1.000,00	1.000,00	
SU 21 / 31	Summe Erträge / Einzahlungen operative Gebarung				48.300,00	110.800,00	-62.500,00	30.700,00	98.300,00	-67.600,00
1/240000-400000	Geringwertige Wirtschaftsgüter (GWG)	2221	3221	23	3.600,00	2.900,00	700,00	3.600,00	2.900,00	700,00
1/240000-400100	Spiel- und Beschäftigungsmaterial	2221	3221	23	12.300,00	11.500,00	800,00	12.300,00	11.500,00	800,00
1/240000-430000	Lebensmittel (Mittagessen)	2221	3221	23	4.000,00	5.000,00	-1.000,00	4.000,00	5.000,00	-1.000,00
1/240000-454000	Reinigungsmittel	2221	3221	23	1.500,00	1.500,00		1.500,00	1.500,00	
1/240000-456000	Büromittel	2221	3221	23	600,00	600,00		600,00	600,00	
1/240000-458000	Hausapotheke	2221	3221	23	100,00	100,00		100,00	100,00	
1/240000-459000	Sonstige Verbrauchsgüter	2221	3221	23	700,00	700,00		700,00	700,00	
1/240000-511000	Bezüge VB Arbeiter	2211	3211	20	196.900,00	199.800,00	-2.900,00	196.900,00	199.800,00	-2.900,00
1/240000-523000	Bezüge nicht ganzjährig beschäftigte Arbeiter	2211	3211	20	1.500,00	5.000,00	-3.500,00	1.500,00	5.000,00	-3.500,00
1/240000-523100	Geldbezüge der nicht ganzjährig beschäftigten Arbeiter (FSJ)	2211	3211	20	8.700,00	6.000,00	2.700,00	8.700,00	6.000,00	2.700,00
1/240000-565000	Mehrleistungsvergütungen	2211	3211	20	2.500,00	2.500,00		2.500,00	2.500,00	



# 1. Nachtragsvoranschlag 2025

Marktgemeinde St. Peter in der Au

# NVA Ergebnis- und Finanzierungsvoranschlag Detailnachweis

		MVAG		VC QU	Ergebnisvoranschlag		1. NVA	Finanzierungsvoranschlag		1. NVA
		EH	FH		VA 2025 inkl. NVA	VA 2025		VA 2025 inkl. NVA	VA 2025	
1/240000-566000	Dienstjubiläen	2212	3212	20	4.400,00	4.400,00		4.400,00	4.400,00	
1/240000-580000	DGB zum Ausgleichsfonds für Familienbeihilfen Vertragsbedienstete	2212	3212	20	6.800,00	7.600,00	-800,00	6.800,00	7.600,00	-800,00
1/240000-580100	DGB zum Ausgleichsfonds für Familienbeihilfen nicht ganzjährig Beschäftigte	2212	3212	20	200,00	400,00	-200,00	200,00	400,00	-200,00
1/240000-582000	DG-SV und MVK Vertragsbedienstete	2212	3212	20	43.000,00	43.000,00		43.000,00	43.000,00	
1/240000-582100	DG-SV und MVK nicht ganzjährig Beschäftigte	2212	3212	20	400,00	1.200,00	-800,00	400,00	1.200,00	-800,00
1/240000-592000	Dotierung von Rückstellungen für Jubiläumszuwendungen	2214			10.000,00	7.000,00	3.000,00			
1/240000-600000	Energiebezüge (Stromverbrauch)	2222	3222	24	6.000,00	7.000,00	-1.000,00	6.000,00	7.000,00	-1.000,00
1/240000-600100	Energiebezüge (Fernwärme)	2222	3222	24	10.300,00	9.000,00	1.300,00	10.300,00	9.000,00	1.300,00
1/240000-614000	Instandhaltung von Gebäuden und Bauten	2224	3224	24	2.500,00	2.500,00		2.500,00	2.500,00	
1/240000-616000	Instandhaltung von Maschinen und maschinellen Anlagen	2224	3224	24	500,00		500,00	500,00		500,00
1/240000-618000	Instandhaltung der Amts-, Betriebs- und Geschäftsausstattung	2224	3224	24	3.500,00	2.000,00	1.500,00	3.500,00	2.000,00	1.500,00
1/240000-621000	Sonstige Transporte (Kindergartentransport)	2222	3222	24	16.500,00	25.000,00	-8.500,00	16.500,00	25.000,00	-8.500,00
1/240000-630000	Portogebühren	2222	3222	24	100,00	100,00		100,00	100,00	
1/240000-631000	Telekommunikationsdienste	2222	3222	24	2.200,00	1.700,00	500,00	2.200,00	1.700,00	500,00
1/240000-670000	Versicherungen	2222	3222	24	3.500,00	3.500,00		3.500,00	3.500,00	
1/240000-680000	Planmäßige Abschreibung	2226			32.400,00	32.400,00				
1/240000-700000	Mietaufwand	2223	3223	24	300,00	300,00		300,00	300,00	
1/240000-711000	Gebühren für die Benützung von Gemeindeeinrichtungen und Anlagen gemäß FAG	2225	3225	24	3.900,00	4.500,00	-600,00	3.900,00	4.500,00	-600,00
1/240000-728000	Sonstige Leistungsentgelte	2225	3225	24	3.000,00	3.000,00		3.000,00	3.000,00	
1/240000-768000	Studienbeihilfen	2234	3234	27	500,00	500,00		500,00	500,00	
1/240000-768100	Sonstige Transfers an private Haushalte	2234	3234	27	400,00	400,00		400,00	400,00	
<b>SU 22 / 32</b>	<b>Summe Aufwendungen / Auszahlungen operative Gebarung</b>				<b>382.800,00</b>	<b>391.100,00</b>	<b>-8.300,00</b>	<b>340.400,00</b>	<b>351.700,00</b>	<b>-11.300,00</b>
<b>SA 0 / SA 1</b>	<b>(0) Nettoergebnis (21 - 22) / (1) Geldfluss operative Gebarung (31 - 32)</b>				<b>-334.500,00</b>	<b>-280.300,00</b>	<b>-54.200,00</b>	<b>-309.700,00</b>	<b>-253.400,00</b>	<b>-56.300,00</b>
<b>SA01</b>	<b>Saldo (01) Haushaltsrücklagen (230 - 240)</b>				<b>0,00</b>	<b>0,00</b>	<b>0,00</b>	<b>0,00</b>	<b>0,00</b>	<b>0,00</b>
<b>SA00</b>	<b>Saldo (00) Nettoergebnis nach Haushaltsrücklagen (Saldo 0 + Saldo 01)</b>				<b>-334.500,00</b>	<b>-280.300,00</b>	<b>-54.200,00</b>			
<b>Investive Gebarung</b>										
2/240000+300000	Kapitaltransfers von Bund, Bundesfonds und Bundeskammern		3331					3.400,00		3.400,00
2/240000+301000	Kapitaltransfers von Ländern (NÖ Schul- und KIGA Fonds)		3331	33				1.900,00		1.900,00
<b>SU 33</b>	<b>Summe Einzahlungen investive Gebarung</b>							<b>5.300,00</b>	<b>0,00</b>	<b>5.300,00</b>

# 1. Nachtragsvoranschlag 2025

Marktgemeinde St. Peter in der Au

# NVA Ergebnis- und Finanzierungsvoranschlag Detailnachweis

		MVAG		VC QU	Ergebnisvoranschlag			Finanzierungsvoranschlag		
		EH	FH		VA 2025 inkl. NVA	VA 2025	1. NVA	VA 2025 inkl. NVA	VA 2025	1. NVA
1/240000-006000	Sonstige Grundstückseinrichtungen		3412	2				5.800,00	6.800,00	-1.000,00
SU 34	Summe Auszahlungen investive Gebarung							5.800,00	6.800,00	-1.000,00
SA2	Saldo (2) Geldfluss aus der Investiven Gebarung (33 – 34)							-500,00	-6.800,00	6.300,00
SA3	Saldo (3) Nettofinanzierungssaldo (Saldo 1 + Saldo 2)							-310.200,00	-260.200,00	-50.000,00
Finanzierungstätigkeit										
SU 35	Summe Einzahlungen aus der Finanzierungstätigkeit							0,00	0,00	0,00
SU 36	Summe Auszahlungen aus der Finanzierungstätigkeit							0,00	0,00	0,00
SA4	Saldo (4) Geldfluss aus der Finanzierungstätigkeit (35 – 36)							0,00	0,00	0,00
SA5	Saldo (5) Geldfluss aus der voranschlagswirksamen Gebarung (Saldo 3 + Saldo 4)							-310.200,00	-260.200,00	-50.000,00
240100	Kindergarten St. Michael									
Operative Gebarung										
2/240100+810000	Elternbeiträge Spiel- und Beschäftigungsmaterial	2114	3114	13	2.100,00	2.300,00	-200,00	2.100,00	2.300,00	-200,00
2/240100+810300	Elternbeiträge Ferienbetreuung	2114	3114		100,00		100,00	100,00		100,00
2/240100+813000	Erträge aus der Auflösung von Investitionszuschüssen (Kapitaltransfers)	2127			300,00	300,00				
2/240100+816100	Kostenbeiträge für Kindergartenentransport	2114	3114	13	3.000,00	2.000,00	1.000,00	3.000,00	2.000,00	1.000,00
2/240100+828000	Rückersätze von Aufwendungen	2116	3116	18	500,00		500,00	500,00		500,00
2/240100+861000	Transfers von Ländern, Landesfonds und Landeskammern	2121	3121	15		10.000,00	-10.000,00		10.000,00	-10.000,00
SU 21 / 31	Summe Erträge / Einzahlungen operative Gebarung				6.000,00	14.600,00	-8.600,00	5.700,00	14.300,00	-8.600,00
1/240100-400000	Geringwertige Wirtschaftsgüter (GWG)	2221	3221	23	2.200,00	2.200,00		2.200,00	2.200,00	
1/240100-400100	Spiel- und Beschäftigungsmaterial	2221	3221	23	2.200,00	2.300,00	-100,00	2.200,00	2.300,00	-100,00
1/240100-451000	Brennstoffe (Pellets)	2221	3221	23	1.200,00	2.000,00	-800,00	1.200,00	2.000,00	-800,00
1/240100-454000	Reinigungsmittel	2221	3221	23	500,00	500,00		500,00	500,00	
1/240100-456000	Büromittel	2221	3221	23	200,00	200,00		200,00	200,00	
1/240100-458000	Hausapotheke	2221	3221	23	100,00	100,00		100,00	100,00	
1/240100-459000	Sonstige Verbrauchsgüter	2221	3221	23	100,00	100,00		100,00	100,00	
1/240100-511000	Bezüge VB Arbeiter	2211	3211	20	30.800,00	31.300,00	-500,00	30.800,00	31.300,00	-500,00
1/240100-565000	Mehrleistungsvergütungen	2211	3211	20	1.000,00	1.000,00		1.000,00	1.000,00	
1/240100-580000	DGB zum Ausgleichsfonds für Familienbeihilfen Vertragsbedienstete	2212	3212	20	1.300,00	1.300,00		1.300,00	1.300,00	
1/240100-582000	DG-SV und MVK Vertragsbedienstete	2212	3212	20	7.000,00	7.000,00		7.000,00	7.000,00	
1/240100-592000	Dotierung von Rückstellungen für Jubiläumszuwendungen	2214			600,00	300,00	300,00			
1/240100-600000	Energiebezüge (Stromverbrauch)	2222	3222	24	2.000,00	2.500,00	-500,00	2.000,00	2.500,00	-500,00
1/240100-614000	Instandhaltung von Gebäuden und Bauten	2224	3224	24	1.000,00	1.500,00	-500,00	1.000,00	1.500,00	-500,00

# 1. Nachtragsvoranschlag 2025

Marktgemeinde St. Peter in der Au

# NVA Ergebnis- und Finanzierungsvoranschlag Detailnachweis

		MVAG		VC QU	Ergebnisvoranschlag		Finanzierungsvoranschlag			
		EH	FH		VA 2025 inkl. NVA	VA 2025	1. NVA	VA 2025 inkl. NVA	VA 2025	1. NVA
1/240100-618000	Instandhaltung der Amts-, Betriebs- und Geschäftsausstattung	2224	3224	24	1.000,00	400,00	600,00	1.000,00	400,00	600,00
1/240100-621000	Sonstige Transporte (Kindergartentransport)	2222	3222	24	16.700,00	14.000,00	2.700,00	16.700,00	14.000,00	2.700,00
1/240100-631000	Telekommunikationsdienste	2222	3222	24	800,00	800,00		800,00	800,00	
1/240100-670000	Versicherungen	2222	3222	24	1.100,00	1.100,00		1.100,00	1.100,00	
1/240100-680000	Planmäßige Abschreibung	2226			8.500,00	8.500,00				
1/240100-700000	Mietaufwand	2223	3223	24	300,00	300,00		300,00	300,00	
1/240100-711000	Gebühren für die Benützung von Gemeindeeinrichtungen und Anlagen gemäß FAG	2225	3225	24	1.700,00	1.700,00		1.700,00	1.700,00	
1/240100-728000	Sonstige Leistungsentgelte	2225	3225	24	300,00	300,00		300,00	300,00	
1/240100-768000	Studienbeihilfen	2234	3234	27	800,00	800,00		800,00	800,00	
1/240100-768100	Sonstige Transfers an private Haushalte	2234	3234	27	100,00	100,00		100,00	100,00	
<b>SU 22 / 32</b>	<b>Summe Aufwendungen / Auszahlungen operative Gebarung</b>				<b>81.500,00</b>	<b>80.300,00</b>	<b>1.200,00</b>	<b>72.400,00</b>	<b>71.500,00</b>	<b>900,00</b>
<b>SA 0 / SA 1</b>	<b>(0) Nettoergebnis (21 - 22) / (1) Geldfluss operative Gebarung (31 - 32)</b>				<b>-75.500,00</b>	<b>-65.700,00</b>	<b>-9.800,00</b>	<b>-66.700,00</b>	<b>-57.200,00</b>	<b>-9.500,00</b>
<b>SA01</b>	<b>Saldo (01) Haushaltsrücklagen (230 - 240)</b>				<b>0,00</b>	<b>0,00</b>	<b>0,00</b>	<b>0,00</b>	<b>0,00</b>	<b>0,00</b>
<b>SA00</b>	<b>Saldo (00) Nettoergebnis nach Haushaltsrücklagen (Saldo 0 + Saldo 01)</b>				<b>-75.500,00</b>	<b>-65.700,00</b>	<b>-9.800,00</b>			
<b>Investive Gebarung</b>										
<b>SU 33</b>	<b>Summe Einzahlungen investive Gebarung</b>							<b>0,00</b>	<b>0,00</b>	<b>0,00</b>
1/240100-006000	Sonstige Grundstückseinrichtungen		3412	2 40				60.000,00	60.000,00	
1/240100-042000	Amts-, Betriebs- und Geschäftsausstattung		3415	2 41				1.100,00	1.100,00	
<b>SU 34</b>	<b>Summe Auszahlungen investive Gebarung</b>							<b>61.100,00</b>	<b>61.100,00</b>	<b>0,00</b>
<b>SA2</b>	<b>Saldo (2) Geldfluss aus der Investiven Gebarung (33 - 34)</b>							<b>-61.100,00</b>	<b>-61.100,00</b>	<b>0,00</b>
<b>SA3</b>	<b>Saldo (3) Nettofinanzierungssaldo (Saldo 1 + Saldo 2)</b>							<b>-127.800,00</b>	<b>-118.300,00</b>	<b>-9.500,00</b>
<b>Finanzierungstätigkeit</b>										
<b>SU 35</b>	<b>Summe Einzahlungen aus der Finanzierungstätigkeit</b>							<b>0,00</b>	<b>0,00</b>	<b>0,00</b>
<b>SU 36</b>	<b>Summe Auszahlungen aus der Finanzierungstätigkeit</b>							<b>0,00</b>	<b>0,00</b>	<b>0,00</b>
<b>SA4</b>	<b>Saldo (4) Geldfluss aus der Finanzierungstätigkeit (35 - 36)</b>							<b>0,00</b>	<b>0,00</b>	<b>0,00</b>
<b>SA5</b>	<b>Saldo (5) Geldfluss aus der voranschlagswirksamen Gebarung (Saldo 3 + Saldo 4)</b>							<b>-127.800,00</b>	<b>-118.300,00</b>	<b>-9.500,00</b>
<b>240200</b>	<b>Kindergarten Kürnberg</b>									
<b>Operative Gebarung</b>										
2/240200+808000	Elternbeiträge Mittagessen	2116	3116	16	400,00	1.000,00	-600,00	400,00	1.000,00	-600,00
2/240200+810000	Elternbeiträge Spiel- und Beschäftigungsmaterial	2114	3114	13	3.100,00	3.400,00	-300,00	3.100,00	3.400,00	-300,00
2/240200+810100	Elternbeiträge Nachmittagsbetreuung	2114	3114	13	200,00	2.000,00	-1.800,00	200,00	2.000,00	-1.800,00
2/240200+810300	Elternbeiträge Ferienbetreuung	2114	3114	13	300,00	200,00	100,00	300,00	200,00	100,00

# 1. Nachtragsvoranschlag 2025

Marktgemeinde St. Peter in der Au

# NVA Ergebnis- und Finanzierungsvoranschlag Detailnachweis

		MVAG		VC QU	Ergebnisvoranschlag		Finanzierungsvoranschlag			
		EH	FH		VA 2025 inkl. NVA	VA 2025	1. NVA	VA 2025 inkl. NVA	VA 2025	1. NVA
2/240200+813000	Erträge aus der Auflösung von Investitionszuschüssen (Kapitaltransfers)	2127			6.600,00	6.600,00				
2/240200+816100	Kostenbeiträge für Kindergartentransport	2114	3114	13	2.000,00	2.000,00		2.000,00	2.000,00	
2/240200+828000	Rückersätze von Aufwendungen	2116	3116	18	500,00		500,00	500,00		500,00
2/240200+861000	Transfers von Ländern, Landesfonds und Landeskammern	2121	3121	15		20.000,00	-20.000,00		20.000,00	-20.000,00
2/240200+861200	Transfers von Ländern (Zinsenzuschuss)	2121	3121	15	4.400,00	4.400,00		4.400,00	4.400,00	
SU 21 / 31	Summe Erträge / Einzahlungen operative Gebarung				17.500,00	39.600,00	-22.100,00	10.900,00	33.000,00	-22.100,00
1/240200-400000	Geringwertige Wirtschaftsgüter (GWG)	2221	3221	23	800,00	800,00		800,00	800,00	
1/240200-400100	Spiel- und Beschäftigungsmaterial	2221	3221	23	3.400,00	3.900,00	-500,00	3.400,00	3.900,00	-500,00
1/240200-430000	Lebensmittel (Mittagessen)	2221	3221	23	700,00	1.200,00	-500,00	700,00	1.200,00	-500,00
1/240200-451000	Brennstoffe (Pellets)	2221	3221	23	6.500,00	5.000,00	1.500,00	6.500,00	5.000,00	1.500,00
1/240200-454000	Reinigungsmittel	2221	3221	23	500,00	500,00		500,00	500,00	
1/240200-456000	Büromittel	2221	3221	23	200,00	200,00		200,00	200,00	
1/240200-457000	Druckwerke	2221	3221	23	100,00	100,00		100,00	100,00	
1/240200-458000	Hausapotheke	2221	3221	23	100,00	100,00		100,00	100,00	
1/240200-459000	Sonstige Verbrauchsgüter	2221	3221	23	400,00	400,00		400,00	400,00	
1/240200-511000	Bezüge VB Arbeiter	2211	3211	20	59.100,00	58.100,00	1.000,00	59.100,00	58.100,00	1.000,00
1/240200-565000	Mehrleistungsvergütungen	2211	3211	20	2.000,00	2.000,00		2.000,00	2.000,00	
1/240200-580000	DGB zum Ausgleichsfonds für Familienbeihilfen Vertragsbedienstete	2212	3212	20	2.400,00	2.400,00		2.400,00	2.400,00	
1/240200-582000	DG-SV und MVK Vertragsbedienstete	2212	3212	20	13.100,00	13.100,00		13.100,00	13.100,00	
1/240200-592000	Dotierung von Rückstellungen für Jubiläumszuwendungen	2214			1.600,00	600,00	1.000,00			
1/240200-600000	Energiebezüge (Stromverbrauch)	2222	3222	24	2.500,00	3.000,00	-500,00	2.500,00	3.000,00	-500,00
1/240200-614000	Instandhaltung von Gebäuden und Bauten	2224	3224	24	500,00	500,00		500,00	500,00	
1/240200-618000	Instandhaltung der Amts-, Betriebs- und Geschäftsausstattung	2224	3224	24	500,00	500,00		500,00	500,00	
1/240200-621000	Sonstige Transporte (Kindergartentransport)	2222	3222	24	23.000,00	25.000,00	-2.000,00	23.000,00	25.000,00	-2.000,00
1/240200-630000	Portogebühren	2222	3222	24	100,00	100,00		100,00	100,00	
1/240200-631000	Telekommunikationsdienste	2222	3222	24	900,00	900,00		900,00	900,00	
1/240200-650000	Darlehenszinsen	2241	3241	25	7.400,00	7.400,00		7.400,00	7.400,00	
1/240200-670000	Versicherungen	2222	3222	24	3.600,00	3.600,00		3.600,00	3.600,00	
1/240200-680000	Planmäßige Abschreibung	2226			35.000,00	35.000,00				
1/240200-700000	Mietaufwand	2223	3223	24	300,00	300,00		300,00	300,00	
1/240200-711000	Gebühren für die Benützung von Gemeindeeinrichtungen und Anlagen gemäß FAG	2225	3225	24	2.800,00	3.500,00	-700,00	2.800,00	3.500,00	-700,00
1/240200-728000	Sonstige Leistungsentgelte	2225	3225	24	800,00	800,00		800,00	800,00	

# 1. Nachtragsvoranschlag 2025

Marktgemeinde St. Peter in der Au

# NVA Ergebnis- und Finanzierungsvoranschlag Detailnachweis

		MVAG		VC QU	Ergebnisvoranschlag		Finanzierungsvoranschlag			
		EH	FH		VA 2025 inkl. NVA	VA 2025	1. NVA	VA 2025 inkl. NVA	VA 2025	1. NVA
1/240200-752000	Transfers an Gemeinden (Kindergartenbeitrag St.Ulrich+Maria Neustift)	2231	3231	26	15.000,00	22.000,00	-7.000,00	15.000,00	22.000,00	-7.000,00
1/240200-768100	Sonstige Transfers an private Haushalte	2234	3234	27	100,00	100,00		100,00	100,00	
<b>SU 22 / 32</b>	<b>Summe Aufwendungen / Auszahlungen operative Gebarung</b>				<b>183.400,00</b>	<b>191.100,00</b>	<b>-7.700,00</b>	<b>146.800,00</b>	<b>155.500,00</b>	<b>-8.700,00</b>
<b>SA 0 / SA 1</b>	<b>(0) Nettoergebnis (21 - 22) / (1) Geldfluss operative Gebarung (31 - 32)</b>				<b>-165.900,00</b>	<b>-151.500,00</b>	<b>-14.400,00</b>	<b>-135.900,00</b>	<b>-122.500,00</b>	<b>-13.400,00</b>
<b>SA01</b>	<b>Saldo (01) Haushaltsrücklagen (230 - 240)</b>				<b>0,00</b>	<b>0,00</b>	<b>0,00</b>	<b>0,00</b>	<b>0,00</b>	<b>0,00</b>
<b>SA00</b>	<b>Saldo (00) Nettoergebnis nach Haushaltsrücklagen (Saldo 0 + Saldo 01)</b>				<b>-165.900,00</b>	<b>-151.500,00</b>	<b>-14.400,00</b>			
<b>Investive Gebarung</b>										
<b>SU 33</b>	<b>Summe Einzahlungen investive Gebarung</b>							<b>0,00</b>	<b>0,00</b>	<b>0,00</b>
1/240200-006000	Sonstige Grundstückseinrichtungen		3412	2				2.000,00	3.000,00	-1.000,00
<b>SU 34</b>	<b>Summe Auszahlungen investive Gebarung</b>							<b>2.000,00</b>	<b>3.000,00</b>	<b>-1.000,00</b>
<b>SA2</b>	<b>Saldo (2) Geldfluss aus der Investiven Gebarung (33 - 34)</b>							<b>-2.000,00</b>	<b>-3.000,00</b>	<b>1.000,00</b>
<b>SA3</b>	<b>Saldo (3) Nettofinanzierungssaldo (Saldo 1 + Saldo 2)</b>							<b>-137.900,00</b>	<b>-125.500,00</b>	<b>-12.400,00</b>
<b>Finanzierungstätigkeit</b>										
<b>SU 35</b>	<b>Summe Einzahlungen aus der Finanzierungstätigkeit</b>							<b>0,00</b>	<b>0,00</b>	<b>0,00</b>
1/240200-346000	Tilgung von Bankdarlehen		3614	65				73.400,00	73.400,00	
<b>SU 36</b>	<b>Summe Auszahlungen aus der Finanzierungstätigkeit</b>							<b>73.400,00</b>	<b>73.400,00</b>	<b>0,00</b>
<b>SA4</b>	<b>Saldo (4) Geldfluss aus der Finanzierungstätigkeit (35 - 36)</b>							<b>-73.400,00</b>	<b>-73.400,00</b>	<b>0,00</b>
<b>SA5</b>	<b>Saldo (5) Geldfluss aus der voranschlagswirksamen Gebarung (Saldo 3 + Saldo 4)</b>							<b>-211.300,00</b>	<b>-198.900,00</b>	<b>-12.400,00</b>
<b>240300</b>	<b>Kindergarten St. Johann</b>									
<b>Operative Gebarung</b>										
2/240300+810000	Elternbeiträge Spiel- und Beschäftigungsmaterial	2114	3114	13	1.800,00	1.900,00	-100,00	1.800,00	1.900,00	-100,00
2/240300+810100	Erträge aus Leistungen (Ökostrom)	2114	3114		500,00	500,00		500,00	500,00	
2/240300+810300	Elternbeiträge Ferienbetreuung	2114	3114		100,00		100,00	100,00		100,00
2/240300+813000	Erträge aus der Auflösung von Investitionszuschüssen (Kapitaltransfers)		2127		2.600,00	1.700,00	900,00			
2/240300+816100	Kostenbeiträge für Kindergartentransport	2114	3114	13	1.400,00	2.200,00	-800,00	1.400,00	2.200,00	-800,00
2/240300+861000	Transfers von Ländern, Landesfonds und Landeskammern	2121	3121	15		10.000,00	-10.000,00		10.000,00	-10.000,00
2/240300+863000	Transfers von Sozialversicherungsträgern (AUVA)	2121	3121	15	900,00		900,00	900,00		900,00
<b>SU 21 / 31</b>	<b>Summe Erträge / Einzahlungen operative Gebarung</b>				<b>7.300,00</b>	<b>16.300,00</b>	<b>-9.000,00</b>	<b>4.700,00</b>	<b>14.600,00</b>	<b>-9.900,00</b>
1/240300-400000	Geringwertige Wirtschaftsgüter (GWG)	2221	3221	23	1.600,00	1.600,00		1.600,00	1.600,00	
1/240300-400100	Spiel- und Beschäftigungsmaterial	2221	3221	23	1.900,00	1.900,00		1.900,00	1.900,00	
1/240300-454000	Reinigungsmittel	2221	3221	23	300,00	300,00		300,00	300,00	
1/240300-456000	Büromittel	2221	3221	23	200,00	200,00		200,00	200,00	
1/240300-457000	Druckwerke	2221	3221	23	100,00	100,00		100,00	100,00	

# 1. Nachtragsvoranschlag 2025

Marktgemeinde St. Peter in der Au

# NVA Ergebnis- und Finanzierungsvoranschlag Detailnachweis

		MVAG		VC QU	Ergebnisvoranschlag		Finanzierungsvoranschlag			
		EH	FH		VA 2025 inkl. NVA	VA 2025	1. NVA	VA 2025 inkl. NVA	VA 2025	1. NVA
1/240300-458000	Hausapotheke	2221	3221	23	100,00	100,00		100,00	100,00	
1/240300-459000	Sonstige Verbrauchsgüter	2221	3221	23	200,00	200,00		200,00	200,00	
1/240300-511000	Bezüge VB Arbeiter	2211	3211	20	14.500,00	32.100,00	-17.600,00	14.500,00	32.100,00	-17.600,00
1/240300-511100	Abfertigung VB Arbeiter	2211	3211	20	22.900,00		22.900,00	22.900,00		22.900,00
1/240300-523000	Bezüge nicht ganzjährig beschäftigte Arbeiter	2211	3211	20	14.000,00	1.500,00	12.500,00	14.000,00	1.500,00	12.500,00
1/240300-565000	Mehrleistungsvergütungen	2211	3211	20	5.000,00	800,00	4.200,00	5.000,00	800,00	4.200,00
1/240300-580000	DGB zum Ausgleichsfonds für Familienbeihilfen Vertragsbedienstete	2212	3212	20	700,00	1.300,00	-600,00	700,00	1.300,00	-600,00
1/240300-580100	DGB zum Ausgleichsfonds für Familienbeihilfen nicht ganzjährig Beschäftigte	2212	3212	20	600,00	100,00	500,00	600,00	100,00	500,00
1/240300-582000	DG-SV und MVK Vertragsbedienstete	2212	3212	20	2.600,00	7.000,00	-4.400,00	2.600,00	7.000,00	-4.400,00
1/240300-582100	DG-SV und MVK nicht ganzjährig Beschäftigte	2212	3212	20	3.400,00	400,00	3.000,00	3.400,00	400,00	3.000,00
1/240300-592000	Dotierung von Rückstellungen für Jubiläumszuwendungen	2214			1.000,00	1.000,00				
1/240300-600000	Energiebezüge (Stromverbrauch)	2222	3222	24	1.000,00	2.000,00	-1.000,00	1.000,00	2.000,00	-1.000,00
1/240300-600100	Energiebezüge (Fernwärme)	2222	3222	24	2.400,00	2.400,00		2.400,00	2.400,00	
1/240300-614000	Instandhaltung von Gebäuden und Bauten	2224	3224	24	300,00	300,00		300,00	300,00	
1/240300-618000	Instandhaltung der Amts-, Betriebs- und Geschäftsausstattung	2224	3224	24	800,00	800,00		800,00	800,00	
1/240300-621000	Sonstige Transporte (Kindergartentransport)	2222	3222	24	5.500,00	8.000,00	-2.500,00	5.500,00	8.000,00	-2.500,00
1/240300-630000	Portogebühren	2222	3222	24	100,00	100,00		100,00	100,00	
1/240300-631000	Telekommunikationsdienste	2222	3222	24	700,00	700,00		700,00	700,00	
1/240300-670000	Versicherungen	2222	3222	24	800,00	800,00		800,00	800,00	
1/240300-680000	Planmäßige Abschreibung	2226			12.800,00	12.200,00	600,00			
1/240300-700000	Mietaufwand	2223	3223	24	300,00	300,00		300,00	300,00	
1/240300-711000	Gebühren für die Benützung von Gemeindeeinrichtungen und Anlagen gemäß FAG	2225	3225	24	1.300,00	1.300,00		1.300,00	1.300,00	
1/240300-728000	Sonstige Leistungsentgelte	2225	3225	24	400,00	400,00		400,00	400,00	
1/240300-768000	Studienbeihilfen	2234	3234		300,00	300,00		300,00	300,00	
1/240300-768100	Sonstige Transfers an private Haushalte	2234	3234	27	100,00	100,00		100,00	100,00	
<b>SU 22 / 32</b>	<b>Summe Aufwendungen / Auszahlungen operative Gebarung</b>				<b>95.900,00</b>	<b>78.300,00</b>	<b>17.600,00</b>	<b>82.100,00</b>	<b>65.100,00</b>	<b>17.000,00</b>
<b>SA 0 / SA 1</b>	<b>(0) Nettoergebnis (21 - 22) / (1) Geldfluss operative Gebarung (31 - 32)</b>				<b>-88.600,00</b>	<b>-62.000,00</b>	<b>-26.600,00</b>	<b>-77.400,00</b>	<b>-50.500,00</b>	<b>-26.900,00</b>
<b>SA01</b>	<b>Saldo (01) Haushaltsrücklagen (230 - 240)</b>				<b>0,00</b>	<b>0,00</b>	<b>0,00</b>	<b>0,00</b>	<b>0,00</b>	<b>0,00</b>
<b>SA00</b>	<b>Saldo (00) Nettoergebnis nach Haushaltsrücklagen (Saldo 0 + Saldo 01)</b>				<b>-88.600,00</b>	<b>-62.000,00</b>	<b>-26.600,00</b>			

Investive Gebarung

# 1. Nachtragsvoranschlag 2025

Marktgemeinde St. Peter in der Au

# NVA Ergebnis- und Finanzierungsvoranschlag Detailnachweis

		MVAG			VC QU	Ergebnisvoranschlag			Finanzierungsvoranschlag		
		EH	FH			VA 2025 inkl. NVA	VA 2025	1. NVA	VA 2025 inkl. NVA	VA 2025	1. NVA
2/240300+301000	Kapitaltransfers von Ländern, Landesfonds und Landeskammern		3331						2.400,00	2.000,00	400,00
SU 33	Summe Einzahlungen investive Gebarung								2.400,00	2.000,00	400,00
1/240300-042000	Amts-, Betriebs- und Geschäftsausstattung		3415	2 41					3.700,00	3.700,00	
SU 34	Summe Auszahlungen investive Gebarung								3.700,00	3.700,00	0,00
SA2	Saldo (2) Geldfluss aus der Investiven Gebarung (33 – 34)								-1.300,00	-1.700,00	400,00
SA3	Saldo (3) Nettofinanzierungssaldo (Saldo 1 + Saldo 2)								-78.700,00	-52.200,00	-26.500,00
Finanzierungstätigkeit											
SU 35	Summe Einzahlungen aus der Finanzierungstätigkeit								0,00	0,00	0,00
SU 36	Summe Auszahlungen aus der Finanzierungstätigkeit								0,00	0,00	0,00
SA4	Saldo (4) Geldfluss aus der Finanzierungstätigkeit (35 – 36)								0,00	0,00	0,00
SA5	Saldo (5) Geldfluss aus der voranschlagswirksamen Gebarung (Saldo 3 + Saldo 4)								-78.700,00	-52.200,00	-26.500,00
240400	Krabbelgruppe										
Operative Gebarung											
2/240400+810000	Elternbeiträge Spiel- und Beschäftigungsmaterial	2114	3114	13		1.600,00	2.200,00	-600,00	1.600,00	2.200,00	-600,00
2/240400+813000	Erträge aus der Auflösung von Investitionszuschüssen (Kapitaltransfers)	2127				3.500,00	3.400,00	100,00			
2/240400+861000	Transfers von Ländern (Kinderbetreuungsbeitrag)	2121	3121	15		42.200,00	50.000,00	-7.800,00	42.200,00	50.000,00	-7.800,00
2/240400+861100	Transfers von Ländern	2121	3121	15		15.000,00	45.000,00	-30.000,00	15.000,00	45.000,00	-30.000,00
2/240400+862000	Transfers von Gemeinden	2121	3121	15		3.600,00	3.000,00	600,00	3.600,00	3.000,00	600,00
SU 21 / 31	Summe Erträge / Einzahlungen operative Gebarung					65.900,00	103.600,00	-37.700,00	62.400,00	100.200,00	-37.800,00
1/240400-400000	Geringwertige Wirtschaftsgüter (GWG)	2221	3221	23		1.600,00	1.600,00		1.600,00	1.600,00	
1/240400-400100	Spiel- und Beschäftigungsmaterial	2221	3221	23		1.600,00	2.200,00	-600,00	1.600,00	2.200,00	-600,00
1/240400-454000	Reinigungsmittel	2221	3221	23		500,00	300,00	200,00	500,00	300,00	200,00
1/240400-456000	Büromittel	2221	3221	23		200,00	200,00		200,00	200,00	
1/240400-458000	Hausapotheke	2221	3221	23		100,00	100,00		100,00	100,00	
1/240400-459000	Sonstige Verbrauchsgüter	2221	3221	23		100,00	100,00		100,00	100,00	
1/240400-510000	Bezüge VB Angestellte	2211	3211	20		26.400,00	26.400,00		26.400,00	26.400,00	
1/240400-511000	Bezüge VB Arbeiter	2211	3211	20		26.100,00	27.400,00	-1.300,00	26.100,00	27.400,00	-1.300,00
1/240400-565000	Mehrleistungsvergütungen	2211	3211	20		1.000,00	1.000,00		1.000,00	1.000,00	
1/240400-580000	DGB zum Ausgleichsfonds für Familienbeihilfen Vertragsbedienstete	2212	3212	20		2.200,00	2.200,00		2.200,00	2.200,00	
1/240400-582000	DG-SV und MVK Vertragsbedienstete	2212	3212	20		10.500,00	10.500,00		10.500,00	10.500,00	
1/240400-592000	Dotierung von Rückstellungen für Jubiläumszuwendungen	2214				3.500,00	1.500,00	2.000,00			

# 1. Nachtragsvoranschlag 2025

Marktgemeinde St. Peter in der Au

# NVA Ergebnis- und Finanzierungsvoranschlag Detailnachweis

		MVAG		VC QU	Ergebnisvoranschlag			Finanzierungsvoranschlag		
		EH	FH		VA 2025 inkl. NVA	VA 2025	1. NVA	VA 2025 inkl. NVA	VA 2025	1. NVA
1/240400-614000	Instandhaltung von Gebäuden und Bauten	2224	3224	24	500,00		500,00	500,00		500,00
1/240400-618000	Instandhaltung der Amts-, Betriebs- und Geschäftsausstattung	2224	3224	24	500,00		500,00	500,00		500,00
1/240400-631000	Telekommunikationsdienste	2222	3222	24	600,00	600,00		600,00	600,00	
1/240400-670000	Versicherungen	2222	3222	24	300,00	300,00		300,00	300,00	
1/240400-680000	Planmäßige Abschreibung	2226			6.600,00	6.600,00				
1/240400-728000	Sonstige Leistungsentgelte	2225	3225	24	200,00	200,00		200,00	200,00	
1/240400-768000	Studienbeihilfen	2234	3234	27	500,00	800,00	-300,00	500,00	800,00	-300,00
1/240400-768100	Sonstige Transfers an private Haushalte	2234	3234	27	200,00	200,00		200,00	200,00	
SU 22 / 32	Summe Aufwendungen / Auszahlungen operative Gebarung				83.200,00	82.200,00	1.000,00	73.100,00	74.100,00	-1.000,00
SA 0 / SA 1	(0) Nettoergebnis (21 - 22) / (1) Geldfluss operative Gebarung (31 – 32)				-17.300,00	21.400,00	-38.700,00	-10.700,00	26.100,00	-36.800,00
SA01	Saldo (01) Haushaltsrücklagen (230 - 240)				0,00	0,00	0,00	0,00	0,00	0,00
SA00	Saldo (00) Nettoergebnis nach Haushaltsrücklagen (Saldo 0 + Saldo 01)				-17.300,00	21.400,00	-38.700,00			
Investive Gebarung										
2/240400+300000	Kapitaltransfers von Bund, Bundesfonds und Bundeskammern		3331					1.100,00		1.100,00
SU 33	Summe Einzahlungen investive Gebarung							1.100,00	0,00	1.100,00
SU 34	Summe Auszahlungen investive Gebarung							0,00	0,00	0,00
SA2	Saldo (2) Geldfluss aus der Investiven Gebarung (33 – 34)							1.100,00	0,00	1.100,00
SA3	Saldo (3) Nettofinanzierungssaldo (Saldo 1 + Saldo 2)							-9.600,00	26.100,00	-35.700,00
Finanzierungstätigkeit										
SU 35	Summe Einzahlungen aus der Finanzierungstätigkeit							0,00	0,00	0,00
SU 36	Summe Auszahlungen aus der Finanzierungstätigkeit							0,00	0,00	0,00
SA4	Saldo (4) Geldfluss aus der Finanzierungstätigkeit (35 – 36)							0,00	0,00	0,00
SA5	Saldo (5) Geldfluss aus der voranschlagswirksamen Gebarung (Saldo 3 + Saldo 4)							-9.600,00	26.100,00	-35.700,00
240500 Kindergärten allgemein										
Operative Gebarung										
2/240500+861000	Transfers von Ländern (Zukunftsfonds Kinderbetreuung)	2121	3121		176.100,00		176.100,00	176.100,00		176.100,00
SU 21 / 31	Summe Erträge / Einzahlungen operative Gebarung				176.100,00	0,00	176.100,00	176.100,00	0,00	176.100,00
SU 22 / 32	Summe Aufwendungen / Auszahlungen operative Gebarung				0,00	0,00	0,00	0,00	0,00	0,00
SA 0 / SA 1	(0) Nettoergebnis (21 - 22) / (1) Geldfluss operative Gebarung (31 – 32)				176.100,00	0,00	176.100,00	176.100,00	0,00	176.100,00
SA01	Saldo (01) Haushaltsrücklagen (230 - 240)				0,00	0,00	0,00	0,00	0,00	0,00
SA00	Saldo (00) Nettoergebnis nach Haushaltsrücklagen (Saldo 0 + Saldo 01)				176.100,00	0,00	176.100,00			
Investive Gebarung										
SU 33	Summe Einzahlungen investive Gebarung							0,00	0,00	0,00
SU 34	Summe Auszahlungen investive Gebarung							0,00	0,00	0,00



# 1. Nachtragsvoranschlag 2025

Marktgemeinde St. Peter in der Au

# NVA Ergebnis- und Finanzierungsvoranschlag Detailnachweis

		MVAG			VC QU		Ergebnisvoranschlag		Finanzierungsvoranschlag		
		EH	FH		VA 2025 inkl. NVA	VA 2025	1. NVA	VA 2025 inkl. NVA	VA 2025	1. NVA	
SA2	Saldo (2) Geldfluss aus der Investiven Gebarung (33 – 34)							0,00	0,00	0,00	
SA3	Saldo (3) Nettofinanzierungssaldo (Saldo 1 + Saldo 2)							176.100,00	0,00	176.100,00	
Finanzierungstätigkeit											
SU 35	Summe Einzahlungen aus der Finanzierungstätigkeit							0,00	0,00	0,00	
SU 36	Summe Auszahlungen aus der Finanzierungstätigkeit							0,00	0,00	0,00	
SA4	Saldo (4) Geldfluss aus der Finanzierungstätigkeit (35 – 36)							0,00	0,00	0,00	
SA5	Saldo (5) Geldfluss aus der voranschlagswirksamen Gebarung (Saldo 3 + Saldo 4)							176.100,00	0,00	176.100,00	
26	Sport und außerschulische Leibeserziehung										
262	Sportplätze										
262000	Sportplätze										
Operative Gebarung											
2/262000+811000	Miet- und Pachtertrag	2115	3115	14	100,00	100,00		100,00	100,00		
2/262000+813000	Erträge aus der Auflösung von Investitionszuschüssen (Kapitaltransfers)	2127			10.500,00	10.500,00					
2/262000+816000	Kostenbeiträge (FC-St.Peter/Au)	2114	3114	13	500,00	500,00		500,00	500,00		
SU 21 / 31	Summe Erträge / Einzahlungen operative Gebarung				11.100,00	11.100,00	0,00	600,00	600,00	0,00	
1/262000-400000	Geringwertige Wirtschaftsgüter (GWG)	2221	3221	23	500,00		500,00	500,00		500,00	
1/262000-613000	Instandhaltung von sonstigen Grundstückseinrichtungen	2224	3224	24	2.500,00	2.500,00		2.500,00	2.500,00		
1/262000-650000	Darlehenszinsen	2241	3241	25	2.100,00	2.100,00		2.100,00	2.100,00		
1/262000-670000	Versicherungen	2222	3222	24	100,00	100,00		100,00	100,00		
1/262000-680000	Planmäßige Abschreibung	2226			45.500,00	45.500,00					
1/262000-700000	Grundstückspachte	2223	3223	24	200,00	200,00		200,00	200,00		
1/262000-711000	Gebühren für die Benützung von Gemeindeeinrichtungen und Anlagen gemäß FAG	2225	3225	24	1.300,00	1.300,00		1.300,00	1.300,00		
1/262000-728000	Sonstige Leistungsentgelte	2225	3225	24	4.000,00	4.000,00		4.000,00	4.000,00		
SU 22 / 32	Summe Aufwendungen / Auszahlungen operative Gebarung				56.200,00	55.700,00	500,00	10.700,00	10.200,00	500,00	
SA 0 / SA 1	(0) Nettoergebnis (21 - 22) / (1) Geldfluss operative Gebarung (31 – 32)				-45.100,00	-44.600,00	-500,00	-10.100,00	-9.600,00	-500,00	
SA01	Saldo (01) Haushaltsrücklagen (230 - 240)				0,00	0,00	0,00	0,00	0,00	0,00	
SA00	Saldo (00) Nettoergebnis nach Haushaltsrücklagen (Saldo 0 + Saldo 01)				-45.100,00	-44.600,00	-500,00				
Investive Gebarung											
SU 33	Summe Einzahlungen investive Gebarung							0,00	0,00	0,00	
SU 34	Summe Auszahlungen investive Gebarung							0,00	0,00	0,00	
SA2	Saldo (2) Geldfluss aus der Investiven Gebarung (33 – 34)							0,00	0,00	0,00	
SA3	Saldo (3) Nettofinanzierungssaldo (Saldo 1 + Saldo 2)							-10.100,00	-9.600,00	-500,00	

# 1. Nachtragsvoranschlag 2025

Marktgemeinde St. Peter in der Au

# NVA Ergebnis- und Finanzierungsvoranschlag Detailnachweis

		MVAG		VC QU	Ergebnisvoranschlag		Finanzierungsvoranschlag				
		EH	FH		VA 2025 inkl. NVA	VA 2025	1. NVA	VA 2025 inkl. NVA	VA 2025	1. NVA	
Finanzierungstätigkeit											
SU 35	Summe Einzahlungen aus der Finanzierungstätigkeit							0,00	0,00	0,00	
1/262000-346000	Tilgung von Bankdarlehen		3614	65				32.700,00	32.700,00		
SU 36	Summe Auszahlungen aus der Finanzierungstätigkeit							32.700,00	32.700,00	0,00	
SA4	Saldo (4) Geldfluss aus der Finanzierungstätigkeit (35 – 36)							-32.700,00	-32.700,00	0,00	
SA5	Saldo (5) Geldfluss aus der voranschlagswirksamen Gebarung (Saldo 3 + Saldo 4)							-42.800,00	-42.300,00	-500,00	
263	Turn- und Sporthallen										
263000	Turn- und Sporthalle Markt										
Operative Gebarung											
2/263000+811000	Mietertrag Bühnenelemente	2115	3115	14	100,00	100,00		100,00	100,00		
2/263000+813000	Erträge aus der Auflösung von Investitionszuschüssen (Kapitaltransfers)	2127			4.800,00	4.800,00					
2/263000+816000	Kostenbeiträge Turn- und Sporthallenbenützung	2114	3114	13	1.500,00	1.500,00		1.500,00	1.500,00		
2/263000+816100	Kostenbeiträge Betriebskosten Mittelschulgemeinde Markt	2114	3114	13	28.800,00	29.900,00	-1.100,00	28.800,00	29.900,00	-1.100,00	
2/263000+816200	Kostenbeiträge Betriebskosten Polytechnische Schule	2114	3114	13	10.800,00	11.200,00	-400,00	10.800,00	11.200,00	-400,00	
2/263000+816300	Kostenbeiträge Betriebskosten Volksschule Markt	2114	3114	13	23.400,00	24.300,00	-900,00	23.400,00	24.300,00	-900,00	
2/263000+861000	Transfers von Ländern (Zinsen-u. Annuitätenzuschuss)	2121	3121	15	24.100,00	24.100,00		24.100,00	24.100,00		
2/263000+864000	Laufende Transferzahlungen von Unternehmungen	2123	3123	16	500,00	500,00		500,00	500,00		
SU 21 / 31	Summe Erträge / Einzahlungen operative Gebarung					94.000,00	96.400,00	-2.400,00	89.200,00	91.600,00	-2.400,00
1/263000-400000	Geringwertige Wirtschaftsgüter (GWG)	2221	3221	23	900,00	900,00		900,00	900,00		
1/263000-454000	Reinigungsmittel	2221	3221	23	2.000,00	2.000,00		2.000,00	2.000,00		
1/263000-458000	Hausapotheke	2221	3221	23	200,00	200,00		200,00	200,00		
1/263000-459000	Sonstige Verbrauchsgüter	2221	3221	23	600,00	600,00		600,00	600,00		
1/263000-511000	Bezüge VB Arbeiter	2211	3211	20	11.000,00	11.000,00		11.000,00	11.000,00		
1/263000-565000	Mehrleistungsvergütungen	2211	3211	20	500,00	500,00		500,00	500,00		
1/263000-580000	DGB zum Ausgleichsfonds für Familienbeihilfen Vertragsbedienstete	2212	3212	20	500,00	500,00		500,00	500,00		
1/263000-582000	DG-SV und MVK Vertragsbedienstete	2212	3212	20	3.400,00	2.600,00	800,00	3.400,00	2.600,00	800,00	
1/263000-600000	Energiebezüge (Stromverbrauch)	2222	3222	24	5.500,00	7.000,00	-1.500,00	5.500,00	7.000,00	-1.500,00	
1/263000-600100	Energiebezüge (Fernwärme)	2222	3222	24	14.500,00	16.000,00	-1.500,00	14.500,00	16.000,00	-1.500,00	
1/263000-614000	Instandhaltung von Gebäuden und Bauten	2224	3224	24	11.000,00	2.000,00	9.000,00	11.000,00	2.000,00	9.000,00	
1/263000-618000	Instandhaltung der Amts-, Betriebs- und Geschäftsausstattung	2224	3224	24	1.000,00	300,00	700,00	1.000,00	300,00	700,00	

# 1. Nachtragsvoranschlag 2025

Marktgemeinde St. Peter in der Au

# NVA Ergebnis- und Finanzierungsvoranschlag Detailnachweis

		MVAG		VC QU	Ergebnisvoranschlag			Finanzierungsvoranschlag		
		EH	FH		VA 2025 inkl. NVA	VA 2025	1. NVA	VA 2025 inkl. NVA	VA 2025	1. NVA
1/263000-650000	Darlehenszinsen	2241	3241	25	6.900,00	6.900,00		6.900,00	6.900,00	
1/263000-670000	Versicherungen	2222	3222	24	2.400,00	2.400,00		2.400,00	2.400,00	
1/263000-680000	Planmäßige Abschreibung	2226			22.000,00	22.000,00				
1/263000-711000	Gebühren für die Benützung von Gemeindeeinrichtungen und Anlagen gemäß FAG	2225	3225	24	1.400,00	1.700,00	-300,00	1.400,00	1.700,00	-300,00
1/263000-728000	Sonstige Leistungsentgelte	2225	3225	24	900,00	900,00		900,00	900,00	
SU 22 / 32	Summe Aufwendungen / Auszahlungen operative Gebarung				84.700,00	77.500,00	7.200,00	62.700,00	55.500,00	7.200,00
SA 0 / SA 1	(0) Nettoergebnis (21 - 22) / (1) Geldfluss operative Gebarung (31 – 32)				9.300,00	18.900,00	-9.600,00	26.500,00	36.100,00	-9.600,00
SA01	Saldo (01) Haushaltsrücklagen (230 - 240)				0,00	0,00	0,00	0,00	0,00	0,00
SA00	Saldo (00) Nettoergebnis nach Haushaltsrücklagen (Saldo 0 + Saldo 01)				9.300,00	18.900,00	-9.600,00			
Investive Gebarung										
SU 33	Summe Einzahlungen investive Gebarung							0,00	0,00	0,00
SU 34	Summe Auszahlungen investive Gebarung							0,00	0,00	0,00
SA2	Saldo (2) Geldfluss aus der Investiven Gebarung (33 – 34)							0,00	0,00	0,00
SA3	Saldo (3) Nettofinanzierungssaldo (Saldo 1 + Saldo 2)							26.500,00	36.100,00	-9.600,00
Finanzierungstätigkeit										
SU 35	Summe Einzahlungen aus der Finanzierungstätigkeit							0,00	0,00	0,00
1/263000-346000	Tilgung von Bankdarlehen		3614	65				49.300,00	49.300,00	
SU 36	Summe Auszahlungen aus der Finanzierungstätigkeit							49.300,00	49.300,00	0,00
SA4	Saldo (4) Geldfluss aus der Finanzierungstätigkeit (35 – 36)							-49.300,00	-49.300,00	0,00
SA5	Saldo (5) Geldfluss aus der voranschlagswirksamen Gebarung (Saldo 3 + Saldo 4)							-22.800,00	-13.200,00	-9.600,00
263100	Turn- und Sporthalle Kürnberg									
Operative Gebarung										
2/263100+813000	Erträge aus der Auflösung von Investitionszuschüssen (Kapitaltransfers)	2127			800,00	800,00				
2/263100+816000	Kostenbeiträge Turn- und Sporthallenbenützung	2114	3114	13	400,00	400,00		400,00	400,00	
2/263100+816100	Kostenbeiträge Betriebskosten Volksschule Kürnberg	2114	3114	13	13.500,00	13.500,00		13.500,00	13.500,00	
SU 21 / 31	Summe Erträge / Einzahlungen operative Gebarung				14.700,00	14.700,00	0,00	13.900,00	13.900,00	0,00
1/263100-400000	Geringwertige Wirtschaftsgüter (GWG)	2221	3221	23	100,00	100,00		100,00	100,00	
1/263100-451000	Brennstoffe (Pellets)	2221	3221	23	2.200,00	3.200,00	-1.000,00	2.200,00	3.200,00	-1.000,00
1/263100-454000	Reinigungsmittel	2221	3221	23	300,00	300,00		300,00	300,00	
1/263100-459000	Sonstige Verbrauchsgüter	2221	3221	23	100,00	100,00		100,00	100,00	
1/263100-511000	Bezüge VB Arbeiter	2211	3211	20	8.900,00	8.900,00		8.900,00	8.900,00	
1/263100-565000	Mehrleistungsvergütungen	2211	3211	20	200,00	200,00		200,00	200,00	
1/263100-580000	DGB zum Ausgleichsfonds für Familienbeihilfen Vertragsbedienstete	2212	3212	20	400,00	400,00		400,00	400,00	

# 1. Nachtragsvoranschlag 2025

Marktgemeinde St. Peter in der Au

# NVA Ergebnis- und Finanzierungsvoranschlag Detailnachweis

		MVAG		VC QU	Ergebnisvoranschlag		Finanzierungsvoranschlag			
		EH	FH		VA 2025 inkl. NVA	VA 2025	1. NVA	VA 2025 inkl. NVA	VA 2025	1. NVA
1/263100-582000	DG-SV und MVK Vertragsbedienstete	2212	3212	20	1.800,00	1.800,00		1.800,00	1.800,00	
1/263100-592000	Dotierung von Rückstellungen für Jubiläumszuwendungen	2214			200,00	200,00				
1/263100-600000	Energiebezüge (Stromverbrauch)	2222	3222	24	1.500,00	2.500,00	-1.000,00	1.500,00	2.500,00	-1.000,00
1/263100-614000	Instandhaltung von Gebäuden und Bauten	2224	3224	24	500,00	500,00		500,00	500,00	
1/263100-618000	Instandhaltung der Amts-, Betriebs- und Geschäftsausstattung	2224	3224	24	1.300,00	300,00	1.000,00	1.300,00	300,00	1.000,00
1/263100-670000	Versicherungen	2222	3222	24	1.000,00	1.000,00		1.000,00	1.000,00	
1/263100-680000	Planmäßige Abschreibung	2226			8.800,00	8.800,00				
1/263100-711000	Gebühren für die Benützung von Gemeindeeinrichtungen und Anlagen gemäß FAG	2225	3225	24	1.200,00	1.200,00		1.200,00	1.200,00	
1/263100-728000	Sonstige Leistungsentgelte	2225	3225	24	300,00	300,00		300,00	300,00	
<b>SU 22 / 32</b>	<b>Summe Aufwendungen / Auszahlungen operative Gebarung</b>				<b>28.800,00</b>	<b>29.800,00</b>	<b>-1.000,00</b>	<b>19.800,00</b>	<b>20.800,00</b>	<b>-1.000,00</b>
<b>SA 0 / SA 1</b>	<b>(0) Nettoergebnis (21 - 22) / (1) Geldfluss operative Gebarung (31 - 32)</b>				<b>-14.100,00</b>	<b>-15.100,00</b>	<b>1.000,00</b>	<b>-5.900,00</b>	<b>-6.900,00</b>	<b>1.000,00</b>
<b>SA01</b>	<b>Saldo (01) Haushaltsrücklagen (230 - 240)</b>				<b>0,00</b>	<b>0,00</b>	<b>0,00</b>	<b>0,00</b>	<b>0,00</b>	<b>0,00</b>
<b>SA00</b>	<b>Saldo (00) Nettoergebnis nach Haushaltsrücklagen (Saldo 0 + Saldo 01)</b>				<b>-14.100,00</b>	<b>-15.100,00</b>	<b>1.000,00</b>			
<b>Investive Gebarung</b>										
<b>SU 33</b>	<b>Summe Einzahlungen investive Gebarung</b>							<b>0,00</b>	<b>0,00</b>	<b>0,00</b>
<b>SU 34</b>	<b>Summe Auszahlungen investive Gebarung</b>							<b>0,00</b>	<b>0,00</b>	<b>0,00</b>
<b>SA2</b>	<b>Saldo (2) Geldfluss aus der Investiven Gebarung (33 - 34)</b>							<b>0,00</b>	<b>0,00</b>	<b>0,00</b>
<b>SA3</b>	<b>Saldo (3) Nettofinanzierungssaldo (Saldo 1 + Saldo 2)</b>							<b>-5.900,00</b>	<b>-6.900,00</b>	<b>1.000,00</b>
<b>Finanzierungstätigkeit</b>										
<b>SU 35</b>	<b>Summe Einzahlungen aus der Finanzierungstätigkeit</b>							<b>0,00</b>	<b>0,00</b>	<b>0,00</b>
<b>SU 36</b>	<b>Summe Auszahlungen aus der Finanzierungstätigkeit</b>							<b>0,00</b>	<b>0,00</b>	<b>0,00</b>
<b>SA4</b>	<b>Saldo (4) Geldfluss aus der Finanzierungstätigkeit (35 - 36)</b>							<b>0,00</b>	<b>0,00</b>	<b>0,00</b>
<b>SA5</b>	<b>Saldo (5) Geldfluss aus der voranschlagswirksamen Gebarung (Saldo 3 + Saldo 4)</b>							<b>-5.900,00</b>	<b>-6.900,00</b>	<b>1.000,00</b>
<b>269</b>	<b>Sonstige Einrichtungen und Maßnahmen</b>									
<b>269000</b>	<b>Sonstige Einrichtungen und Maßnahmen</b>									
<b>Operative Gebarung</b>										
2/269000+816000	Kostenbeiträge Gemeindeskitag	2114	3114	13	2.600,00		2.600,00	2.600,00		2.600,00
<b>SU 21 / 31</b>	<b>Summe Erträge / Einzahlungen operative Gebarung</b>				<b>2.600,00</b>	<b>0,00</b>	<b>2.600,00</b>	<b>2.600,00</b>	<b>0,00</b>	<b>2.600,00</b>
1/269000-728100	Sonstige Leistungsentgelte (Gemeindeskitag)	2225	3225	24	6.200,00	3.500,00	2.700,00	6.200,00	3.500,00	2.700,00
1/269000-757000	Subventionen an Sportvereine	2234	3234	27	29.000,00	14.000,00	15.000,00	29.000,00	14.000,00	15.000,00
<b>SU 22 / 32</b>	<b>Summe Aufwendungen / Auszahlungen operative Gebarung</b>				<b>35.200,00</b>	<b>17.500,00</b>	<b>17.700,00</b>	<b>35.200,00</b>	<b>17.500,00</b>	<b>17.700,00</b>
<b>SA 0 / SA 1</b>	<b>(0) Nettoergebnis (21 - 22) / (1) Geldfluss operative Gebarung (31 - 32)</b>				<b>-32.600,00</b>	<b>-17.500,00</b>	<b>-15.100,00</b>	<b>-32.600,00</b>	<b>-17.500,00</b>	<b>-15.100,00</b>
<b>SA01</b>	<b>Saldo (01) Haushaltsrücklagen (230 - 240)</b>				<b>0,00</b>	<b>0,00</b>	<b>0,00</b>	<b>0,00</b>	<b>0,00</b>	<b>0,00</b>

# 1. Nachtragsvoranschlag 2025

Marktgemeinde St. Peter in der Au

# NVA Ergebnis- und Finanzierungsvoranschlag Detailnachweis

		MVAG	VC QU	Ergebnisvoranschlag			Finanzierungsvoranschlag		
		EH	FH	VA 2025 inkl. NVA	VA 2025	1. NVA	VA 2025 inkl. NVA	VA 2025	1. NVA
SA00	Saldo (00) Nettoergebnis nach Haushaltsrücklagen (Saldo 0 + Saldo 01)			-32.600,00	-17.500,00	-15.100,00			
<b>Investive Gebarung</b>									
SU 33	Summe Einzahlungen investive Gebarung						0,00	0,00	0,00
SU 34	Summe Auszahlungen investive Gebarung						0,00	0,00	0,00
SA2	Saldo (2) Geldfluss aus der Investiven Gebarung (33 – 34)						0,00	0,00	0,00
SA3	Saldo (3) Nettofinanzierungssaldo (Saldo 1 + Saldo 2)						-32.600,00	-17.500,00	-15.100,00
<b>Finanzierungstätigkeit</b>									
SU 35	Summe Einzahlungen aus der Finanzierungstätigkeit						0,00	0,00	0,00
SU 36	Summe Auszahlungen aus der Finanzierungstätigkeit						0,00	0,00	0,00
SA4	Saldo (4) Geldfluss aus der Finanzierungstätigkeit (35 – 36)						0,00	0,00	0,00
SA5	Saldo (5) Geldfluss aus der voranschlagswirksamen Gebarung (Saldo 3 + Saldo 4)						-32.600,00	-17.500,00	-15.100,00
<b>27 Erwachsenenbildung</b>									
<b>273 Volksbüchereien</b>									
<b>273000 Volksbüchereien</b>									
<b>Operative Gebarung</b>									
2/273000+861000	Transfers von Ländern, Landesfonds und Landeskammern	2121	3121	15	2.000,00	2.000,00		2.000,00	2.000,00
SU 21 / 31	Summe Erträge / Einzahlungen operative Gebarung				2.000,00	2.000,00	0,00	2.000,00	2.000,00
1/273000-631000	Telekommunikationsdienste	2222	3222	24	200,00	200,00		200,00	200,00
1/273000-757000	Subvention an Büchereien	2234	3234	27	3.500,00	3.500,00		3.500,00	3.500,00
SU 22 / 32	Summe Aufwendungen / Auszahlungen operative Gebarung				3.700,00	3.700,00	0,00	3.700,00	3.700,00
SA 0 / SA 1	(0) Nettoergebnis (21 - 22) / (1) Geldfluss operative Gebarung (31 – 32)				-1.700,00	-1.700,00	0,00	-1.700,00	-1.700,00
SA01	Saldo (01) Haushaltsrücklagen (230 - 240)				0,00	0,00	0,00	0,00	0,00
SA00	Saldo (00) Nettoergebnis nach Haushaltsrücklagen (Saldo 0 + Saldo 01)				-1.700,00	-1.700,00	0,00		
<b>Investive Gebarung</b>									
SU 33	Summe Einzahlungen investive Gebarung						0,00	0,00	0,00
SU 34	Summe Auszahlungen investive Gebarung						0,00	0,00	0,00
SA2	Saldo (2) Geldfluss aus der Investiven Gebarung (33 – 34)						0,00	0,00	0,00
SA3	Saldo (3) Nettofinanzierungssaldo (Saldo 1 + Saldo 2)						-1.700,00	-1.700,00	0,00
<b>Finanzierungstätigkeit</b>									
SU 35	Summe Einzahlungen aus der Finanzierungstätigkeit						0,00	0,00	0,00
SU 36	Summe Auszahlungen aus der Finanzierungstätigkeit						0,00	0,00	0,00
SA4	Saldo (4) Geldfluss aus der Finanzierungstätigkeit (35 – 36)						0,00	0,00	0,00
SA5	Saldo (5) Geldfluss aus der voranschlagswirksamen Gebarung (Saldo 3 + Saldo 4)						-1.700,00	-1.700,00	0,00

# 1. Nachtragsvoranschlag 2025

Marktgemeinde St. Peter in der Au

# NVA Ergebnis- und Finanzierungsvoranschlag Detailnachweis

		MVAG		VC QU	Ergebnisvoranschlag		Finanzierungsvoranschlag			
		EH	FH		VA 2025 inkl. NVA	VA 2025	1. NVA	VA 2025 inkl. NVA	VA 2025	1. NVA
28	Forschung und Wissenschaft									
282	Studienbeihilfen									
282000	Studienbeihilfen									
Operative Gebarung										
SU 21 / 31	Summe Erträge / Einzahlungen operative Gebarung				0,00	0,00	0,00	0,00	0,00	0,00
SU 22 / 32	Summe Aufwendungen / Auszahlungen operative Gebarung				0,00	0,00	0,00	0,00	0,00	0,00
SA 0 / SA 1	(0) Nettoergebnis (21 - 22) / (1) Geldfluss operative Gebarung (31 – 32)				0,00	0,00	0,00	0,00	0,00	0,00
SA01	Saldo (01) Haushaltsrücklagen (230 - 240)				0,00	0,00	0,00	0,00	0,00	0,00
SA00	Saldo (00) Nettoergebnis nach Haushaltsrücklagen (Saldo 0 + Saldo 01)				0,00	0,00	0,00			
Investive Gebarung										
SU 33	Summe Einzahlungen investive Gebarung							0,00	0,00	0,00
SU 34	Summe Auszahlungen investive Gebarung							0,00	0,00	0,00
SA2	Saldo (2) Geldfluss aus der Investiven Gebarung (33 – 34)							0,00	0,00	0,00
SA3	Saldo (3) Nettofinanzierungssaldo (Saldo 1 + Saldo 2)							0,00	0,00	0,00
Finanzierungstätigkeit										
SU 35	Summe Einzahlungen aus der Finanzierungstätigkeit							0,00	0,00	0,00
SU 36	Summe Auszahlungen aus der Finanzierungstätigkeit							0,00	0,00	0,00
SA4	Saldo (4) Geldfluss aus der Finanzierungstätigkeit (35 – 36)							0,00	0,00	0,00
SA5	Saldo (5) Geldfluss aus der voranschlagswirksamen Gebarung (Saldo 3 + Saldo 4)							0,00	0,00	0,00

# 1. Nachtragsvoranschlag 2025

Marktgemeinde St. Peter in der Au

# NVA Ergebnis- und Finanzierungsvoranschlag Detailnachweis

		MVAG		VC QU	Ergebnisvoranschlag		Finanzierungsvoranschlag			
		EH	FH		VA 2025 inkl. NVA	VA 2025	1. NVA	VA 2025 inkl. NVA	VA 2025	1. NVA
3 Kunst, Kultur und Kultus										
32	Musik und darstellende Kunst									
320	Ausbildung in Musik und darstellender Kunst									
320000	Musikschule									
Operative Gebarung										
2/320000+816000	Kostenbeiträge Carl-Zeller Musikschule	2114	3114	13	3.400,00	3.400,00		3.400,00	3.400,00	
SU 21 / 31	Summe Erträge / Einzahlungen operative Gebarung				3.400,00	3.400,00	0,00	3.400,00	3.400,00	0,00
1/320000-752000	Transfers an Gemeindeverbände (Musikschulen)	2231	3231	26	225.300,00	244.300,00	-19.000,00	225.300,00	244.300,00	-19.000,00
1/320000-752100	Transfers an Gemeindeverbände (Deckungsbeitrag Musikschulen Land Oberösterreich)	2231	3231	26	1.000,00	1.000,00		1.000,00	1.000,00	
SU 22 / 32	Summe Aufwendungen / Auszahlungen operative Gebarung				226.300,00	245.300,00	-19.000,00	226.300,00	245.300,00	-19.000,00
SA 0 / SA 1	(0) Nettoergebnis (21 - 22) / (1) Geldfluss operative Gebarung (31 – 32)				-222.900,00	-241.900,00	19.000,00	-222.900,00	-241.900,00	19.000,00
SA01	Saldo (01) Haushaltsrücklagen (230 - 240)				0,00	0,00	0,00	0,00	0,00	0,00
SA00	Saldo (00) Nettoergebnis nach Haushaltsrücklagen (Saldo 0 + Saldo 01)				-222.900,00	-241.900,00	19.000,00			
Investive Gebarung										
SU 33	Summe Einzahlungen investive Gebarung							0,00	0,00	0,00
SU 34	Summe Auszahlungen investive Gebarung							0,00	0,00	0,00
SA2	Saldo (2) Geldfluss aus der Investiven Gebarung (33 – 34)							0,00	0,00	0,00
SA3	Saldo (3) Nettofinanzierungssaldo (Saldo 1 + Saldo 2)							-222.900,00	-241.900,00	19.000,00
Finanzierungstätigkeit										
SU 35	Summe Einzahlungen aus der Finanzierungstätigkeit							0,00	0,00	0,00
SU 36	Summe Auszahlungen aus der Finanzierungstätigkeit							0,00	0,00	0,00
SA4	Saldo (4) Geldfluss aus der Finanzierungstätigkeit (35 – 36)							0,00	0,00	0,00
SA5	Saldo (5) Geldfluss aus der voranschlagswirksamen Gebarung (Saldo 3 + Saldo 4)							-222.900,00	-241.900,00	19.000,00
321	Einrichtungen der Musikpflege									
321000	Einrichtungen der Musikpflege									
Operative Gebarung										
SU 21 / 31	Summe Erträge / Einzahlungen operative Gebarung				0,00	0,00	0,00	0,00	0,00	0,00
1/321000-757000	Laufende Zuschüsse an Musikvereine, Kapellen	2234	3234	27	8.200,00	8.200,00		8.200,00	8.200,00	
SU 22 / 32	Summe Aufwendungen / Auszahlungen operative Gebarung				8.200,00	8.200,00	0,00	8.200,00	8.200,00	0,00
SA 0 / SA 1	(0) Nettoergebnis (21 - 22) / (1) Geldfluss operative Gebarung (31 – 32)				-8.200,00	-8.200,00	0,00	-8.200,00	-8.200,00	0,00
SA01	Saldo (01) Haushaltsrücklagen (230 - 240)				0,00	0,00	0,00	0,00	0,00	0,00
SA00	Saldo (00) Nettoergebnis nach Haushaltsrücklagen (Saldo 0 + Saldo 01)				-8.200,00	-8.200,00	0,00			

# 1. Nachtragsvoranschlag 2025

Marktgemeinde St. Peter in der Au

# NVA Ergebnis- und Finanzierungsvoranschlag Detailnachweis

		MVAG	VC QU	Ergebnisvoranschlag		Finanzierungsvoranschlag			
		EH	FH	VA 2025 inkl. NVA	VA 2025	1. NVA	VA 2025 inkl. NVA	VA 2025	1. NVA
<b>Investive Gebarung</b>									
SU 33	Summe Einzahlungen investive Gebarung						0,00	0,00	0,00
SU 34	Summe Auszahlungen investive Gebarung						0,00	0,00	0,00
SA2	Saldo (2) Geldfluss aus der Investiven Gebarung (33 – 34)						0,00	0,00	0,00
SA3	Saldo (3) Nettofinanzierungssaldo (Saldo 1 + Saldo 2)						-8.200,00	-8.200,00	0,00
<b>Finanzierungstätigkeit</b>									
SU 35	Summe Einzahlungen aus der Finanzierungstätigkeit						0,00	0,00	0,00
SU 36	Summe Auszahlungen aus der Finanzierungstätigkeit						0,00	0,00	0,00
SA4	Saldo (4) Geldfluss aus der Finanzierungstätigkeit (35 – 36)						0,00	0,00	0,00
SA5	Saldo (5) Geldfluss aus der voranschlagswirksamen Gebarung (Saldo 3 + Saldo 4)						-8.200,00	-8.200,00	0,00
<b>36 Heimatpflege</b>									
<b>361 Nichtwissenschaftliche Archive</b>									
<b>361000 Nicht wissenschaftliche Archive</b>									
<b>Operative Gebarung</b>									
2/361000+808000	Veräußerungen von Waren (Bücher und Geschichtsmappen)	2116	3116	16	100,00	100,00		100,00	100,00
SU 21 / 31	Summe Erträge / Einzahlungen operative Gebarung				100,00	100,00	0,00	100,00	100,00
1/361000-400000	Geringwertige Wirtschaftsgüter (GWG)	2221	3221	23	500,00	500,00		500,00	500,00
1/361000-457000	Druckwerke für Chroniken	2221	3221	23	500,00	500,00		500,00	500,00
SU 22 / 32	Summe Aufwendungen / Auszahlungen operative Gebarung				1.000,00	1.000,00	0,00	1.000,00	1.000,00
SA 0 / SA 1	(0) Nettoergebnis (21 - 22) / (1) Geldfluss operative Gebarung (31 – 32)				-900,00	-900,00	0,00	-900,00	-900,00
SA01	Saldo (01) Haushaltsrücklagen (230 - 240)				0,00	0,00	0,00	0,00	0,00
SA00	Saldo (00) Nettoergebnis nach Haushaltsrücklagen (Saldo 0 + Saldo 01)				-900,00	-900,00	0,00		
<b>Investive Gebarung</b>									
SU 33	Summe Einzahlungen investive Gebarung						0,00	0,00	0,00
SU 34	Summe Auszahlungen investive Gebarung						0,00	0,00	0,00
SA2	Saldo (2) Geldfluss aus der Investiven Gebarung (33 – 34)						0,00	0,00	0,00
SA3	Saldo (3) Nettofinanzierungssaldo (Saldo 1 + Saldo 2)						-900,00	-900,00	0,00
<b>Finanzierungstätigkeit</b>									
SU 35	Summe Einzahlungen aus der Finanzierungstätigkeit						0,00	0,00	0,00
SU 36	Summe Auszahlungen aus der Finanzierungstätigkeit						0,00	0,00	0,00
SA4	Saldo (4) Geldfluss aus der Finanzierungstätigkeit (35 – 36)						0,00	0,00	0,00
SA5	Saldo (5) Geldfluss aus der voranschlagswirksamen Gebarung (Saldo 3 + Saldo 4)						-900,00	-900,00	0,00



# 1. Nachtragsvoranschlag 2025

Marktgemeinde St. Peter in der Au

# NVA Ergebnis- und Finanzierungsvoranschlag Detailnachweis

		MVAG			VC QU		Ergebnisvoranschlag		Finanzierungsvoranschlag		
		EH	FH		VA 2025 inkl. NVA	VA 2025	1. NVA	VA 2025 inkl. NVA	VA 2025	1. NVA	
362	Denkmalpflege										
362000	Denkmalpflege										
Operative Gebarung											
SU 21 / 31	Summe Erträge / Einzahlungen operative Gebarung				0,00	0,00	0,00	0,00	0,00	0,00	
1/362000-615000	Instandhaltung von Kulturgütern	2224	3224	24	3.700,00	500,00	3.200,00	3.700,00	500,00	3.200,00	
SU 22 / 32	Summe Aufwendungen / Auszahlungen operative Gebarung				3.700,00	500,00	3.200,00	3.700,00	500,00	3.200,00	
SA 0 / SA 1	(0) Nettoergebnis (21 - 22) / (1) Geldfluss operative Gebarung (31 – 32)				-3.700,00	-500,00	-3.200,00	-3.700,00	-500,00	-3.200,00	
SA01	Saldo (01) Haushaltsrücklagen (230 - 240)				0,00	0,00	0,00	0,00	0,00	0,00	
SA00	Saldo (00) Nettoergebnis nach Haushaltsrücklagen (Saldo 0 + Saldo 01)				-3.700,00	-500,00	-3.200,00				
Investive Gebarung											
SU 33	Summe Einzahlungen investive Gebarung							0,00	0,00	0,00	
SU 34	Summe Auszahlungen investive Gebarung							0,00	0,00	0,00	
SA2	Saldo (2) Geldfluss aus der Investiven Gebarung (33 – 34)							0,00	0,00	0,00	
SA3	Saldo (3) Nettofinanzierungssaldo (Saldo 1 + Saldo 2)							-3.700,00	-500,00	-3.200,00	
Finanzierungstätigkeit											
SU 35	Summe Einzahlungen aus der Finanzierungstätigkeit							0,00	0,00	0,00	
SU 36	Summe Auszahlungen aus der Finanzierungstätigkeit							0,00	0,00	0,00	
SA4	Saldo (4) Geldfluss aus der Finanzierungstätigkeit (35 – 36)							0,00	0,00	0,00	
SA5	Saldo (5) Geldfluss aus der voranschlagswirksamen Gebarung (Saldo 3 + Saldo 4)							-3.700,00	-500,00	-3.200,00	
363	Altstadterhaltung und Ortsbildpflege										
363000	Altstadtsanierung und Ortsbildpflege										
Operative Gebarung											
2/363000+862000	Transfers von Gemeindeverbänden	2121	3121		2.900,00		2.900,00	2.900,00		2.900,00	
SU 21 / 31	Summe Erträge / Einzahlungen operative Gebarung				2.900,00	0,00	2.900,00	2.900,00	0,00	2.900,00	
1/363000-400000	Geringwertige Wirtschaftsgüter (GWG)	2221	3221	23	2.000,00	2.000,00		2.000,00	2.000,00		
1/363000-459000	Sonstige Verbrauchsgüter	2221	3221	23	3.500,00	3.500,00		3.500,00	3.500,00		
1/363000-618000	Instandhaltung von sonstigen Anlagen	2224	3224	24	300,00	300,00		300,00	300,00		
1/363000-680000	Planmäßige Abschreibung	2226			100,00	100,00					
1/363000-728000	Entgelte für sonstige Leistungen	2225	3225	24	5.500,00	3.500,00	2.000,00	5.500,00	3.500,00	2.000,00	
1/363000-728100	Entgelte für sonstige Leistungen (Ortsbildpflege)	2225	3225	24	1.000,00	1.000,00		1.000,00	1.000,00		
SU 22 / 32	Summe Aufwendungen / Auszahlungen operative Gebarung				12.400,00	10.400,00	2.000,00	12.300,00	10.300,00	2.000,00	
SA 0 / SA 1	(0) Nettoergebnis (21 - 22) / (1) Geldfluss operative Gebarung (31 – 32)				-9.500,00	-10.400,00	900,00	-9.400,00	-10.300,00	900,00	
SA01	Saldo (01) Haushaltsrücklagen (230 - 240)				0,00	0,00	0,00	0,00	0,00	0,00	
SA00	Saldo (00) Nettoergebnis nach Haushaltsrücklagen (Saldo 0 + Saldo 01)				-9.500,00	-10.400,00	900,00				

# 1. Nachtragsvoranschlag 2025

Marktgemeinde St. Peter in der Au

# NVA Ergebnis- und Finanzierungsvoranschlag Detailnachweis

		MVAG	VC QU	Ergebnisvoranschlag		Finanzierungsvoranschlag			
		EH	FH	VA 2025 inkl. NVA	VA 2025	1. NVA	VA 2025 inkl. NVA	VA 2025	1. NVA
<b>Investive Gebarung</b>									
2/363000+300000	Kapitaltransfers von Bund, Bundesfonds und Bundeskammern		3331				600,00		600,00
SU 33	Summe Einzahlungen investive Gebarung						600,00	0,00	600,00
SU 34	Summe Auszahlungen investive Gebarung						0,00	0,00	0,00
SA2	Saldo (2) Geldfluss aus der Investiven Gebarung (33 – 34)						600,00	0,00	600,00
SA3	Saldo (3) Nettofinanzierungssaldo (Saldo 1 + Saldo 2)						-8.800,00	-10.300,00	1.500,00
<b>Finanzierungstätigkeit</b>									
SU 35	Summe Einzahlungen aus der Finanzierungstätigkeit						0,00	0,00	0,00
SU 36	Summe Auszahlungen aus der Finanzierungstätigkeit						0,00	0,00	0,00
SA4	Saldo (4) Geldfluss aus der Finanzierungstätigkeit (35 – 36)						0,00	0,00	0,00
SA5	Saldo (5) Geldfluss aus der voranschlagswirksamen Gebarung (Saldo 3 + Saldo 4)						-8.800,00	-10.300,00	1.500,00
<b>363100 Altstadtсанierung und Ortsbildpflege Markt</b>									
<b>Operative Gebarung</b>									
2/363100+811000	Miet- und Pachtertrag (Schaukästen)	2115	3115	14	1.000,00	1.000,00		1.000,00	1.000,00
SU 21 / 31	Summe Erträge / Einzahlungen operative Gebarung				1.000,00	1.000,00	0,00	1.000,00	1.000,00
1/363100-400000	Geringwertige Wirtschaftsgüter (GWG)	2221	3221	23	2.000,00	2.000,00		2.000,00	2.000,00
1/363100-680000	Planmäßige Abschreibung		2226		3.500,00	3.500,00			
1/363100-728000	Sonstige Leistungsentgelte	2225	3225	24	3.000,00	5.000,00	-2.000,00	3.000,00	5.000,00
SU 22 / 32	Summe Aufwendungen / Auszahlungen operative Gebarung				8.500,00	10.500,00	-2.000,00	5.000,00	7.000,00
SA 0 / SA 1	(0) Nettoergebnis (21 - 22) / (1) Geldfluss operative Gebarung (31 – 32)				-7.500,00	-9.500,00	2.000,00	-4.000,00	-6.000,00
SA01	Saldo (01) Haushaltsrücklagen (230 - 240)				0,00	0,00	0,00	0,00	0,00
SA00	Saldo (00) Nettoergebnis nach Haushaltsrücklagen (Saldo 0 + Saldo 01)				-7.500,00	-9.500,00	2.000,00		
<b>Investive Gebarung</b>									
SU 33	Summe Einzahlungen investive Gebarung						0,00	0,00	0,00
SU 34	Summe Auszahlungen investive Gebarung						0,00	0,00	0,00
SA2	Saldo (2) Geldfluss aus der Investiven Gebarung (33 – 34)						0,00	0,00	0,00
SA3	Saldo (3) Nettofinanzierungssaldo (Saldo 1 + Saldo 2)						-4.000,00	-6.000,00	2.000,00
<b>Finanzierungstätigkeit</b>									
SU 35	Summe Einzahlungen aus der Finanzierungstätigkeit						0,00	0,00	0,00
SU 36	Summe Auszahlungen aus der Finanzierungstätigkeit						0,00	0,00	0,00
SA4	Saldo (4) Geldfluss aus der Finanzierungstätigkeit (35 – 36)						0,00	0,00	0,00
SA5	Saldo (5) Geldfluss aus der voranschlagswirksamen Gebarung (Saldo 3 + Saldo 4)						-4.000,00	-6.000,00	2.000,00
<b>363200 Altstadtсанierung und Ortsbildpflege St. Michael</b>									
<b>Operative Gebarung</b>									
SU 21 / 31	Summe Erträge / Einzahlungen operative Gebarung				0,00	0,00	0,00	0,00	0,00

# 1. Nachtragsvoranschlag 2025

Marktgemeinde St. Peter in der Au

# NVA Ergebnis- und Finanzierungsvoranschlag Detailnachweis

		MVAG VC QU			Ergebnisvoranschlag		Finanzierungsvoranschlag			
		EH	FH		VA 2025 inkl. NVA	VA 2025	1. NVA	VA 2025 inkl. NVA	VA 2025	1. NVA
1/363200-400000	Geringwertige Wirtschaftsgüter (GWG)	2221	3221	23	3.000,00	1.000,00	2.000,00	3.000,00	1.000,00	2.000,00
1/363200-728000	Sonstige Leistungsentgelte	2225	3225	24	1.000,00	1.000,00		1.000,00	1.000,00	
<b>SU 22 / 32</b>	<b>Summe Aufwendungen / Auszahlungen operative Gebarung</b>				<b>4.000,00</b>	<b>2.000,00</b>	<b>2.000,00</b>	<b>4.000,00</b>	<b>2.000,00</b>	<b>2.000,00</b>
<b>SA 0 / SA 1</b>	<b>(0) Nettoergebnis (21 - 22) / (1) Geldfluss operative Gebarung (31 - 32)</b>				<b>-4.000,00</b>	<b>-2.000,00</b>	<b>-2.000,00</b>	<b>-4.000,00</b>	<b>-2.000,00</b>	<b>-2.000,00</b>
<b>SA01</b>	<b>Saldo (01) Haushaltsrücklagen (230 - 240)</b>				<b>0,00</b>	<b>0,00</b>	<b>0,00</b>	<b>0,00</b>	<b>0,00</b>	<b>0,00</b>
<b>SA00</b>	<b>Saldo (00) Nettoergebnis nach Haushaltsrücklagen (Saldo 0 + Saldo 01)</b>				<b>-4.000,00</b>	<b>-2.000,00</b>	<b>-2.000,00</b>			
<b>Investive Gebarung</b>										
<b>SU 33</b>	<b>Summe Einzahlungen investive Gebarung</b>							<b>0,00</b>	<b>0,00</b>	<b>0,00</b>
<b>SU 34</b>	<b>Summe Auszahlungen investive Gebarung</b>							<b>0,00</b>	<b>0,00</b>	<b>0,00</b>
<b>SA2</b>	<b>Saldo (2) Geldfluss aus der Investiven Gebarung (33 - 34)</b>							<b>0,00</b>	<b>0,00</b>	<b>0,00</b>
<b>SA3</b>	<b>Saldo (3) Nettofinanzierungssaldo (Saldo 1 + Saldo 2)</b>							<b>-4.000,00</b>	<b>-2.000,00</b>	<b>-2.000,00</b>
<b>Finanzierungstätigkeit</b>										
<b>SU 35</b>	<b>Summe Einzahlungen aus der Finanzierungstätigkeit</b>							<b>0,00</b>	<b>0,00</b>	<b>0,00</b>
<b>SU 36</b>	<b>Summe Auszahlungen aus der Finanzierungstätigkeit</b>							<b>0,00</b>	<b>0,00</b>	<b>0,00</b>
<b>SA4</b>	<b>Saldo (4) Geldfluss aus der Finanzierungstätigkeit (35 - 36)</b>							<b>0,00</b>	<b>0,00</b>	<b>0,00</b>
<b>SA5</b>	<b>Saldo (5) Geldfluss aus der voranschlagswirksamen Gebarung (Saldo 3 + Saldo 4)</b>							<b>-4.000,00</b>	<b>-2.000,00</b>	<b>-2.000,00</b>
<b>363300 Altstadtсанierung und Ortsbildpflege St. Johann</b>										
<b>Operative Gebarung</b>										
<b>SU 21 / 31</b>	<b>Summe Erträge / Einzahlungen operative Gebarung</b>				<b>0,00</b>	<b>0,00</b>	<b>0,00</b>	<b>0,00</b>	<b>0,00</b>	<b>0,00</b>
1/363300-400000	Geringwertige Wirtschaftsgüter (GWG)	2221	3221	23	1.000,00	1.000,00		1.000,00	1.000,00	
1/363300-728000	Sonstige Leistungsentgelte	2225	3225	24	1.000,00	1.000,00		1.000,00	1.000,00	
<b>SU 22 / 32</b>	<b>Summe Aufwendungen / Auszahlungen operative Gebarung</b>				<b>2.000,00</b>	<b>2.000,00</b>	<b>0,00</b>	<b>2.000,00</b>	<b>2.000,00</b>	<b>0,00</b>
<b>SA 0 / SA 1</b>	<b>(0) Nettoergebnis (21 - 22) / (1) Geldfluss operative Gebarung (31 - 32)</b>				<b>-2.000,00</b>	<b>-2.000,00</b>	<b>0,00</b>	<b>-2.000,00</b>	<b>-2.000,00</b>	<b>0,00</b>
<b>SA01</b>	<b>Saldo (01) Haushaltsrücklagen (230 - 240)</b>				<b>0,00</b>	<b>0,00</b>	<b>0,00</b>	<b>0,00</b>	<b>0,00</b>	<b>0,00</b>
<b>SA00</b>	<b>Saldo (00) Nettoergebnis nach Haushaltsrücklagen (Saldo 0 + Saldo 01)</b>				<b>-2.000,00</b>	<b>-2.000,00</b>	<b>0,00</b>			
<b>Investive Gebarung</b>										
<b>SU 33</b>	<b>Summe Einzahlungen investive Gebarung</b>							<b>0,00</b>	<b>0,00</b>	<b>0,00</b>
<b>SU 34</b>	<b>Summe Auszahlungen investive Gebarung</b>							<b>0,00</b>	<b>0,00</b>	<b>0,00</b>
<b>SA2</b>	<b>Saldo (2) Geldfluss aus der Investiven Gebarung (33 - 34)</b>							<b>0,00</b>	<b>0,00</b>	<b>0,00</b>
<b>SA3</b>	<b>Saldo (3) Nettofinanzierungssaldo (Saldo 1 + Saldo 2)</b>							<b>-2.000,00</b>	<b>-2.000,00</b>	<b>0,00</b>
<b>Finanzierungstätigkeit</b>										
<b>SU 35</b>	<b>Summe Einzahlungen aus der Finanzierungstätigkeit</b>							<b>0,00</b>	<b>0,00</b>	<b>0,00</b>
<b>SU 36</b>	<b>Summe Auszahlungen aus der Finanzierungstätigkeit</b>							<b>0,00</b>	<b>0,00</b>	<b>0,00</b>
<b>SA4</b>	<b>Saldo (4) Geldfluss aus der Finanzierungstätigkeit (35 - 36)</b>							<b>0,00</b>	<b>0,00</b>	<b>0,00</b>
<b>SA5</b>	<b>Saldo (5) Geldfluss aus der voranschlagswirksamen Gebarung (Saldo 3 + Saldo 4)</b>							<b>-2.000,00</b>	<b>-2.000,00</b>	<b>0,00</b>

# 1. Nachtragsvoranschlag 2025

Marktgemeinde St. Peter in der Au

# NVA Ergebnis- und Finanzierungsvoranschlag Detailnachweis

		MVAG		VC QU	Ergebnisvoranschlag		Finanzierungsvoranschlag			
		EH	FH		VA 2025 inkl. NVA	VA 2025	1. NVA	VA 2025 inkl. NVA	VA 2025	1. NVA
363400	Altstadtsanierung und Ortsbildpflege Kürnberg									
Operative Gebarung										
2/363400+813000	Erträge aus der Auflösung von Investitionszuschüssen (Kapitaltransfers)	2127			300,00	300,00				
SU 21 / 31	Summe Erträge / Einzahlungen operative Gebarung				300,00	300,00	0,00	0,00	0,00	0,00
1/363400-400000	Geringwertige Wirtschaftsgüter (GWG)	2221	3221	23	1.000,00	1.000,00		1.000,00	1.000,00	
1/363400-680000	Planmäßige Abschreibung	2226			1.600,00	1.600,00				
1/363400-728000	Sonstige Leistungsentgelte	2225	3225	24	1.500,00	1.500,00		1.500,00	1.500,00	
SU 22 / 32	Summe Aufwendungen / Auszahlungen operative Gebarung				4.100,00	4.100,00	0,00	2.500,00	2.500,00	0,00
SA 0 / SA 1	(0) Nettoergebnis (21 - 22) / (1) Geldfluss operative Gebarung (31 – 32)				-3.800,00	-3.800,00	0,00	-2.500,00	-2.500,00	0,00
SA01	Saldo (01) Haushaltsrücklagen (230 - 240)				0,00	0,00	0,00	0,00	0,00	0,00
SA00	Saldo (00) Nettoergebnis nach Haushaltsrücklagen (Saldo 0 + Saldo 01)				-3.800,00	-3.800,00	0,00			
Investive Gebarung										
SU 33	Summe Einzahlungen investive Gebarung							0,00	0,00	0,00
SU 34	Summe Auszahlungen investive Gebarung							0,00	0,00	0,00
SA2	Saldo (2) Geldfluss aus der Investiven Gebarung (33 – 34)							0,00	0,00	0,00
SA3	Saldo (3) Nettofinanzierungssaldo (Saldo 1 + Saldo 2)							-2.500,00	-2.500,00	0,00
Finanzierungstätigkeit										
SU 35	Summe Einzahlungen aus der Finanzierungstätigkeit							0,00	0,00	0,00
SU 36	Summe Auszahlungen aus der Finanzierungstätigkeit							0,00	0,00	0,00
SA4	Saldo (4) Geldfluss aus der Finanzierungstätigkeit (35 – 36)							0,00	0,00	0,00
SA5	Saldo (5) Geldfluss aus der voranschlagswirksamen Gebarung (Saldo 3 + Saldo 4)							-2.500,00	-2.500,00	0,00
369	Sonstige Einrichtungen und Maßnahmen									
369000	Sonstige Einrichtungen und Maßnahmen									
Operative Gebarung										
SU 21 / 31	Summe Erträge / Einzahlungen operative Gebarung				0,00	0,00	0,00	0,00	0,00	0,00
1/369000-400000	Geringwertige Wirtschaftsgüter (GWG)	2221	3221	23	500,00	500,00		500,00	500,00	
1/369000-728000	Brauchtumpflege	2225	3225	24	7.500,00	7.500,00		7.500,00	7.500,00	
SU 22 / 32	Summe Aufwendungen / Auszahlungen operative Gebarung				8.000,00	8.000,00	0,00	8.000,00	8.000,00	0,00
SA 0 / SA 1	(0) Nettoergebnis (21 - 22) / (1) Geldfluss operative Gebarung (31 – 32)				-8.000,00	-8.000,00	0,00	-8.000,00	-8.000,00	0,00
SA01	Saldo (01) Haushaltsrücklagen (230 - 240)				0,00	0,00	0,00	0,00	0,00	0,00
SA00	Saldo (00) Nettoergebnis nach Haushaltsrücklagen (Saldo 0 + Saldo 01)				-8.000,00	-8.000,00	0,00			
Investive Gebarung										
SU 33	Summe Einzahlungen investive Gebarung							0,00	0,00	0,00
SU 34	Summe Auszahlungen investive Gebarung							0,00	0,00	0,00
SA2	Saldo (2) Geldfluss aus der Investiven Gebarung (33 – 34)							0,00	0,00	0,00
SA3	Saldo (3) Nettofinanzierungssaldo (Saldo 1 + Saldo 2)							-8.000,00	-8.000,00	0,00

# 1. Nachtragsvoranschlag 2025

Marktgemeinde St. Peter in der Au

# NVA Ergebnis- und Finanzierungsvoranschlag Detailnachweis

		MVAG	VC QU	Ergebnisvoranschlag			Finanzierungsvoranschlag		
		EH	FH	VA 2025 inkl. NVA	VA 2025	1. NVA	VA 2025 inkl. NVA	VA 2025	1. NVA
<b>Finanzierungstätigkeit</b>									
<b>SU 35</b>	<b>Summe Einzahlungen aus der Finanzierungstätigkeit</b>						<b>0,00</b>	<b>0,00</b>	<b>0,00</b>
<b>SU 36</b>	<b>Summe Auszahlungen aus der Finanzierungstätigkeit</b>						<b>0,00</b>	<b>0,00</b>	<b>0,00</b>
<b>SA4</b>	<b>Saldo (4) Geldfluss aus der Finanzierungstätigkeit (35 – 36)</b>						<b>0,00</b>	<b>0,00</b>	<b>0,00</b>
<b>SA5</b>	<b>Saldo (5) Geldfluss aus der voranschlagswirksamen Gebarung (Saldo 3 + Saldo 4)</b>						<b>-8.000,00</b>	<b>-8.000,00</b>	<b>0,00</b>
<b>38</b>	<b>Sonstige Kulturpflege</b>								
<b>381</b>	<b>Maßnahmen der Kulturpflege</b>								
<b>381000</b>	<b>Maßnahmen der Kulturpflege</b>								
<b>Operative Gebarung</b>									
2/381000+810000	Erträge aus Leistungen (Eintritte)	2114	3114	13	50.800,00	22.000,00	28.800,00	50.800,00	22.000,00
2/381000+861000	Transfers von Ländern (Abt.RU3 und K1)	2121	3121	15	19.600,00	10.000,00	9.600,00	19.600,00	10.000,00
2/381000+864000	Transfers von Unternehmen	2123	3123		2.000,00	3.000,00	-1.000,00	2.000,00	3.000,00
2/381000+866000	Spenden von Kreditinstituten	2123	3123	16	1.000,00	1.000,00		1.000,00	1.000,00
<b>SU 21 / 31</b>	<b>Summe Erträge / Einzahlungen operative Gebarung</b>				<b>73.400,00</b>	<b>36.000,00</b>	<b>37.400,00</b>	<b>73.400,00</b>	<b>36.000,00</b>
1/381000-400000	Geringwertige Wirtschaftsgüter (GWG)	2221	3221	23	400,00		400,00	400,00	
1/381000-457000	Druckwerke	2221	3221	23	3.500,00	3.500,00		3.500,00	3.500,00
1/381000-523000	Bezüge nicht ganzjährig beschäftigte Arbeiter	2211	3211	20	300,00	300,00		300,00	300,00
1/381000-723000	Repräsentationsaufwendungen	2225	3225	24	3.500,00	3.500,00		3.500,00	3.500,00
1/381000-728000	Kulturpflege	2225	3225	24	53.000,00	38.000,00	15.000,00	53.000,00	38.000,00
1/381000-757000	Transfers an private Organisationen ohne Erwerbszweck	2234	3234		15.000,00		15.000,00	15.000,00	
<b>SU 22 / 32</b>	<b>Summe Aufwendungen / Auszahlungen operative Gebarung</b>				<b>75.700,00</b>	<b>45.300,00</b>	<b>30.400,00</b>	<b>75.700,00</b>	<b>45.300,00</b>
<b>SA 0 / SA 1</b>	<b>(0) Nettoergebnis (21 - 22) / (1) Geldfluss operative Gebarung (31 – 32)</b>				<b>-2.300,00</b>	<b>-9.300,00</b>	<b>7.000,00</b>	<b>-2.300,00</b>	<b>-9.300,00</b>
<b>SA01</b>	<b>Saldo (01) Haushaltsrücklagen (230 - 240)</b>				<b>0,00</b>	<b>0,00</b>	<b>0,00</b>	<b>0,00</b>	<b>0,00</b>
<b>SA00</b>	<b>Saldo (00) Nettoergebnis nach Haushaltsrücklagen (Saldo 0 + Saldo 01)</b>				<b>-2.300,00</b>	<b>-9.300,00</b>	<b>7.000,00</b>		
<b>Investive Gebarung</b>									
<b>SU 33</b>	<b>Summe Einzahlungen investive Gebarung</b>						<b>0,00</b>	<b>0,00</b>	<b>0,00</b>
<b>SU 34</b>	<b>Summe Auszahlungen investive Gebarung</b>						<b>0,00</b>	<b>0,00</b>	<b>0,00</b>
<b>SA2</b>	<b>Saldo (2) Geldfluss aus der Investiven Gebarung (33 – 34)</b>						<b>0,00</b>	<b>0,00</b>	<b>0,00</b>
<b>SA3</b>	<b>Saldo (3) Nettofinanzierungssaldo (Saldo 1 + Saldo 2)</b>						<b>-2.300,00</b>	<b>-9.300,00</b>	<b>7.000,00</b>
<b>Finanzierungstätigkeit</b>									
<b>SU 35</b>	<b>Summe Einzahlungen aus der Finanzierungstätigkeit</b>						<b>0,00</b>	<b>0,00</b>	<b>0,00</b>
<b>SU 36</b>	<b>Summe Auszahlungen aus der Finanzierungstätigkeit</b>						<b>0,00</b>	<b>0,00</b>	<b>0,00</b>
<b>SA4</b>	<b>Saldo (4) Geldfluss aus der Finanzierungstätigkeit (35 – 36)</b>						<b>0,00</b>	<b>0,00</b>	<b>0,00</b>

# 1. Nachtragsvoranschlag 2025

Marktgemeinde St. Peter in der Au

# NVA Ergebnis- und Finanzierungsvoranschlag Detailnachweis

		MVAG	VC QU	Ergebnisvoranschlag			Finanzierungsvoranschlag		
		EH	FH	VA 2025 inkl. NVA	VA 2025	1. NVA	VA 2025 inkl. NVA	VA 2025	1. NVA
SA5	Saldo (5) Geldfluss aus der voranschlagswirksamen Gebarung (Saldo 3 + Saldo 4)						-2.300,00	-9.300,00	7.000,00
39	Kultus								
390	Kirchliche Angelegenheiten								
390000	Kirchliche Angelegenheiten								
Operative Gebarung									
SU 21 / 31	Summe Erträge / Einzahlungen operative Gebarung			0,00	0,00	0,00	0,00	0,00	0,00
1/390000-728000	Sonstige Leistungsentgelte	2225	3225	24	4.000,00	4.000,00	4.000,00	4.000,00	
SU 22 / 32	Summe Aufwendungen / Auszahlungen operative Gebarung			4.000,00	4.000,00	0,00	4.000,00	4.000,00	0,00
SA 0 / SA 1	(0) Nettoergebnis (21 - 22) / (1) Geldfluss operative Gebarung (31 – 32)			-4.000,00	-4.000,00	0,00	-4.000,00	-4.000,00	0,00
SA01	Saldo (01) Haushaltsrücklagen (230 - 240)			0,00	0,00	0,00	0,00	0,00	0,00
SA00	Saldo (00) Nettoergebnis nach Haushaltsrücklagen (Saldo 0 + Saldo 01)			-4.000,00	-4.000,00	0,00			
Investive Gebarung									
SU 33	Summe Einzahlungen investive Gebarung						0,00	0,00	0,00
SU 34	Summe Auszahlungen investive Gebarung						0,00	0,00	0,00
SA2	Saldo (2) Geldfluss aus der Investiven Gebarung (33 – 34)						0,00	0,00	0,00
SA3	Saldo (3) Nettofinanzierungssaldo (Saldo 1 + Saldo 2)						-4.000,00	-4.000,00	0,00
Finanzierungstätigkeit									
SU 35	Summe Einzahlungen aus der Finanzierungstätigkeit						0,00	0,00	0,00
SU 36	Summe Auszahlungen aus der Finanzierungstätigkeit						0,00	0,00	0,00
SA4	Saldo (4) Geldfluss aus der Finanzierungstätigkeit (35 – 36)						0,00	0,00	0,00
SA5	Saldo (5) Geldfluss aus der voranschlagswirksamen Gebarung (Saldo 3 + Saldo 4)						-4.000,00	-4.000,00	0,00

# 1. Nachtragsvoranschlag 2025

Marktgemeinde St. Peter in der Au

# NVA Ergebnis- und Finanzierungsvoranschlag Detailnachweis

		MVAG	VC QU			Ergebnisvoranschlag		Finanzierungsvoranschlag			
		EH	FH			VA 2025 inkl. NVA	VA 2025	1. NVA	VA 2025 inkl. NVA	VA 2025	1. NVA
4 Soziale Wohlfahrt und Wohnbauförderung											
41	Allgemeine öffentliche Wohlfahrt										
413	Maßnahmen der Behindertenhilfe										
413000	Maßnahmen der Behindertenhilfe										
Operative Gebarung											
SU 21 / 31	Summe Erträge / Einzahlungen operative Gebarung					0,00	0,00	0,00	0,00	0,00	0,00
1/413000-728000	Entgelte für sonstige Leistungen	2225	3225	24		2.700,00	2.700,00		2.700,00	2.700,00	
SU 22 / 32	Summe Aufwendungen / Auszahlungen operative Gebarung					2.700,00	2.700,00	0,00	2.700,00	2.700,00	0,00
SA 0 / SA 1	(0) Nettoergebnis (21 - 22) / (1) Geldfluss operative Gebarung (31 – 32)					-2.700,00	-2.700,00	0,00	-2.700,00	-2.700,00	0,00
SA01	Saldo (01) Haushaltsrücklagen (230 - 240)					0,00	0,00	0,00	0,00	0,00	0,00
SA00	Saldo (00) Nettoergebnis nach Haushaltsrücklagen (Saldo 0 + Saldo 01)					-2.700,00	-2.700,00	0,00			
Investive Gebarung											
SU 33	Summe Einzahlungen investive Gebarung								0,00	0,00	0,00
SU 34	Summe Auszahlungen investive Gebarung								0,00	0,00	0,00
SA2	Saldo (2) Geldfluss aus der Investiven Gebarung (33 – 34)								0,00	0,00	0,00
SA3	Saldo (3) Nettofinanzierungssaldo (Saldo 1 + Saldo 2)								-2.700,00	-2.700,00	0,00
Finanzierungstätigkeit											
SU 35	Summe Einzahlungen aus der Finanzierungstätigkeit								0,00	0,00	0,00
SU 36	Summe Auszahlungen aus der Finanzierungstätigkeit								0,00	0,00	0,00
SA4	Saldo (4) Geldfluss aus der Finanzierungstätigkeit (35 – 36)								0,00	0,00	0,00
SA5	Saldo (5) Geldfluss aus der voranschlagswirksamen Gebarung (Saldo 3 + Saldo 4)								-2.700,00	-2.700,00	0,00
419	Sonstige Einrichtungen und Maßnahmen										
419000	Sonstige Einrichtungen und Maßnahmen										
Operative Gebarung											
2/419000+861000	Transfers von Ländern, Landesfonds und Landeskammern	2121	3121			152.600,00		152.600,00	152.600,00		152.600,00
SU 21 / 31	Summe Erträge / Einzahlungen operative Gebarung					152.600,00	0,00	152.600,00	152.600,00	0,00	152.600,00
1/419000-751000	Transfers an Länder (Wohnsitzgemeindebeitrag - SHG)	2231	3231	26		33.600,00	33.600,00		33.600,00	33.600,00	
1/419000-751100	Transfers an Länder (Sozialhilfeumlage)	2231	3231	26		1.012.000,00	1.040.000,00	-28.000,00	1.012.000,00	1.040.000,00	-28.000,00
SU 22 / 32	Summe Aufwendungen / Auszahlungen operative Gebarung					1.045.600,00	1.073.600,00	-28.000,00	1.045.600,00	1.073.600,00	-28.000,00
SA 0 / SA 1	(0) Nettoergebnis (21 - 22) / (1) Geldfluss operative Gebarung (31 – 32)					-893.000,00	-1.073.600,00	180.600,00	-893.000,00	-1.073.600,00	180.600,00
SA01	Saldo (01) Haushaltsrücklagen (230 - 240)					0,00	0,00	0,00	0,00	0,00	0,00
SA00	Saldo (00) Nettoergebnis nach Haushaltsrücklagen (Saldo 0 + Saldo 01)					-893.000,00	-1.073.600,00	180.600,00			
Investive Gebarung											
SU 33	Summe Einzahlungen investive Gebarung								0,00	0,00	0,00

# 1. Nachtragsvoranschlag 2025

Marktgemeinde St. Peter in der Au

# NVA Ergebnis- und Finanzierungsvoranschlag Detailnachweis

					Ergebnisvoranschlag		Finanzierungsvoranschlag			
		MVAG	VC QU		VA 2025 inkl. NVA	VA 2025	1. NVA	VA 2025 inkl. NVA	VA 2025	1. NVA
		EH	FH							
SU 34	Summe Auszahlungen investive Gebarung							0,00	0,00	0,00
SA2	Saldo (2) Geldfluss aus der Investiven Gebarung (33 – 34)							0,00	0,00	0,00
SA3	Saldo (3) Nettofinanzierungssaldo (Saldo 1 + Saldo 2)							-893.000,00	-1.073.600,00	180.600,00
Finanzierungstätigkeit										
SU 35	Summe Einzahlungen aus der Finanzierungstätigkeit							0,00	0,00	0,00
SU 36	Summe Auszahlungen aus der Finanzierungstätigkeit							0,00	0,00	0,00
SA4	Saldo (4) Geldfluss aus der Finanzierungstätigkeit (35 – 36)							0,00	0,00	0,00
SA5	Saldo (5) Geldfluss aus der voranschlagswirksamen Gebarung (Saldo 3 + Saldo 4)							-893.000,00	-1.073.600,00	180.600,00
42	Freie Wohlfahrt									
423	Essen auf Rädern									
423000	Essen auf Rädern									
Operative Gebarung										
SU 21 / 31	Summe Erträge / Einzahlungen operative Gebarung				0,00	0,00	0,00	0,00	0,00	0,00
1/423000-752000	Transfers an Gemeinden	2231	3231	26	300,00	300,00		300,00	300,00	
SU 22 / 32	Summe Aufwendungen / Auszahlungen operative Gebarung				300,00	300,00	0,00	300,00	300,00	0,00
SA 0 / SA 1	(0) Nettoergebnis (21 - 22) / (1) Geldfluss operative Gebarung (31 – 32)				-300,00	-300,00	0,00	-300,00	-300,00	0,00
SA01	Saldo (01) Haushaltsrücklagen (230 - 240)				0,00	0,00	0,00	0,00	0,00	0,00
SA00	Saldo (00) Nettoergebnis nach Haushaltsrücklagen (Saldo 0 + Saldo 01)				-300,00	-300,00	0,00			
Investive Gebarung										
SU 33	Summe Einzahlungen investive Gebarung							0,00	0,00	0,00
SU 34	Summe Auszahlungen investive Gebarung							0,00	0,00	0,00
SA2	Saldo (2) Geldfluss aus der Investiven Gebarung (33 – 34)							0,00	0,00	0,00
SA3	Saldo (3) Nettofinanzierungssaldo (Saldo 1 + Saldo 2)							-300,00	-300,00	0,00
Finanzierungstätigkeit										
SU 35	Summe Einzahlungen aus der Finanzierungstätigkeit							0,00	0,00	0,00
SU 36	Summe Auszahlungen aus der Finanzierungstätigkeit							0,00	0,00	0,00
SA4	Saldo (4) Geldfluss aus der Finanzierungstätigkeit (35 – 36)							0,00	0,00	0,00
SA5	Saldo (5) Geldfluss aus der voranschlagswirksamen Gebarung (Saldo 3 + Saldo 4)							-300,00	-300,00	0,00
429	Sonstige Einrichtungen und Maßnahmen									
429000	Sonstige Einrichtungen und Maßnahmen									
Operative Gebarung										
SU 21 / 31	Summe Erträge / Einzahlungen operative Gebarung				0,00	0,00	0,00	0,00	0,00	0,00
1/429000-768000	sonstige Transfer an private Haushalte (Weihnachtspakete)	2234	3234	27	400,00	400,00		400,00	400,00	
SU 22 / 32	Summe Aufwendungen / Auszahlungen operative Gebarung				400,00	400,00	0,00	400,00	400,00	0,00



# 1. Nachtragsvoranschlag 2025

Marktgemeinde St. Peter in der Au

# NVA Ergebnis- und Finanzierungsvoranschlag Detailnachweis

		MVAG		VC QU	Ergebnisvoranschlag			Finanzierungsvoranschlag		
		EH	FH		VA 2025 inkl. NVA	VA 2025	1. NVA	VA 2025 inkl. NVA	VA 2025	1. NVA
<b>SA 0 / SA 1</b>	<b>(0) Nettoergebnis (21 - 22) / (1) Geldfluss operative Gebarung (31 - 32)</b>				<b>-400,00</b>	<b>-400,00</b>	<b>0,00</b>	<b>-400,00</b>	<b>-400,00</b>	<b>0,00</b>
<b>SA01</b>	<b>Saldo (01) Haushaltsrücklagen (230 - 240)</b>				<b>0,00</b>	<b>0,00</b>	<b>0,00</b>	<b>0,00</b>	<b>0,00</b>	<b>0,00</b>
<b>SA00</b>	<b>Saldo (00) Nettoergebnis nach Haushaltsrücklagen (Saldo 0 + Saldo 01)</b>				<b>-400,00</b>	<b>-400,00</b>	<b>0,00</b>			
<b>Investive Gebarung</b>										
<b>SU 33</b>	<b>Summe Einzahlungen investive Gebarung</b>							<b>0,00</b>	<b>0,00</b>	<b>0,00</b>
<b>SU 34</b>	<b>Summe Auszahlungen investive Gebarung</b>							<b>0,00</b>	<b>0,00</b>	<b>0,00</b>
<b>SA2</b>	<b>Saldo (2) Geldfluss aus der Investiven Gebarung (33 - 34)</b>							<b>0,00</b>	<b>0,00</b>	<b>0,00</b>
<b>SA3</b>	<b>Saldo (3) Nettofinanzierungssaldo (Saldo 1 + Saldo 2)</b>							<b>-400,00</b>	<b>-400,00</b>	<b>0,00</b>
<b>Finanzierungstätigkeit</b>										
<b>SU 35</b>	<b>Summe Einzahlungen aus der Finanzierungstätigkeit</b>							<b>0,00</b>	<b>0,00</b>	<b>0,00</b>
<b>SU 36</b>	<b>Summe Auszahlungen aus der Finanzierungstätigkeit</b>							<b>0,00</b>	<b>0,00</b>	<b>0,00</b>
<b>SA4</b>	<b>Saldo (4) Geldfluss aus der Finanzierungstätigkeit (35 - 36)</b>							<b>0,00</b>	<b>0,00</b>	<b>0,00</b>
<b>SA5</b>	<b>Saldo (5) Geldfluss aus der voranschlagswirksamen Gebarung (Saldo 3 + Saldo 4)</b>							<b>-400,00</b>	<b>-400,00</b>	<b>0,00</b>
<b>43 Jugendwohlfahrt</b>										
<b>439 Sonstige Einrichtungen und Maßnahmen</b>										
<b>439000 Sonstige Einrichtungen und Maßnahmen</b>										
<b>Operative Gebarung</b>										
2/439000+816000	Kostenbeiträge Kinderferienprogramm	2114	3114	13	600,00	600,00		600,00	600,00	
<b>SU 21 / 31</b>	<b>Summe Erträge / Einzahlungen operative Gebarung</b>				<b>600,00</b>	<b>600,00</b>	<b>0,00</b>	<b>600,00</b>	<b>600,00</b>	<b>0,00</b>
1/439000-400000	Geringwertige Wirtschaftsgüter (Eltern-Kind-Zentrum)	2221	3221	23	400,00	400,00		400,00	400,00	
1/439000-413000	Handelswaren (Säuglingswäschepakete)	2221	3221	23	3.500,00	3.500,00		3.500,00	3.500,00	
1/439000-457000	Druckwerke (Umtauschmarkt+EKIZ)	2221	3221	23	3.000,00	3.000,00		3.000,00	3.000,00	
1/439000-728000	Sonstige Leistungsentgelte (Ferienprogramm+EKIZ)	2225	3225	24	1.500,00	1.500,00		1.500,00	1.500,00	
1/439000-751000	Transfers an Länder (Kinder- und Jugendhilfeumlage)	2231	3231	26	192.000,00	197.000,00	-5.000,00	192.000,00	197.000,00	-5.000,00
1/439000-757000	Laufende Transferzahlungen (Tagesmütter)	2234	3234	27	3.000,00	3.000,00		3.000,00	3.000,00	
1/439000-757100	Laufende Transferzahlungen (Eltern-Kind-Zentrum + Bibliothek)	2234	3234	27	1.500,00	1.500,00		1.500,00	1.500,00	
1/439000-768000	Sonstige Transfers an private Haushalte (Obstbaumgutscheine)	2234	3234	27	1.000,00	1.000,00		1.000,00	1.000,00	
<b>SU 22 / 32</b>	<b>Summe Aufwendungen / Auszahlungen operative Gebarung</b>				<b>205.900,00</b>	<b>210.900,00</b>	<b>-5.000,00</b>	<b>205.900,00</b>	<b>210.900,00</b>	<b>-5.000,00</b>
<b>SA 0 / SA 1</b>	<b>(0) Nettoergebnis (21 - 22) / (1) Geldfluss operative Gebarung (31 - 32)</b>				<b>-205.300,00</b>	<b>-210.300,00</b>	<b>5.000,00</b>	<b>-205.300,00</b>	<b>-210.300,00</b>	<b>5.000,00</b>
<b>SA01</b>	<b>Saldo (01) Haushaltsrücklagen (230 - 240)</b>				<b>0,00</b>	<b>0,00</b>	<b>0,00</b>	<b>0,00</b>	<b>0,00</b>	<b>0,00</b>
<b>SA00</b>	<b>Saldo (00) Nettoergebnis nach Haushaltsrücklagen (Saldo 0 + Saldo 01)</b>				<b>-205.300,00</b>	<b>-210.300,00</b>	<b>5.000,00</b>			

## 1. Nachtragsvoranschlag 2025

Marktgemeinde St. Peter in der Au

## NVA Ergebnis- und Finanzierungsvoranschlag Detailnachweis

		MVAG	VC QU	Ergebnisvoranschlag			Finanzierungsvoranschlag		
		EH	FH	VA 2025 inkl. NVA	VA 2025	1. NVA	VA 2025 inkl. NVA	VA 2025	1. NVA
<b>Investive Gebarung</b>									
SU 33	Summe Einzahlungen investive Gebarung						0,00	0,00	0,00
SU 34	Summe Auszahlungen investive Gebarung						0,00	0,00	0,00
SA2	Saldo (2) Geldfluss aus der Investiven Gebarung (33 – 34)						0,00	0,00	0,00
SA3	Saldo (3) Nettofinanzierungssaldo (Saldo 1 + Saldo 2)						-205.300,00	-210.300,00	5.000,00
<b>Finanzierungstätigkeit</b>									
SU 35	Summe Einzahlungen aus der Finanzierungstätigkeit						0,00	0,00	0,00
SU 36	Summe Auszahlungen aus der Finanzierungstätigkeit						0,00	0,00	0,00
SA4	Saldo (4) Geldfluss aus der Finanzierungstätigkeit (35 – 36)						0,00	0,00	0,00
SA5	Saldo (5) Geldfluss aus der voranschlagswirksamen Gebarung (Saldo 3 + Saldo 4)						-205.300,00	-210.300,00	5.000,00

# 1. Nachtragsvoranschlag 2025

Marktgemeinde St. Peter in der Au

# NVA Ergebnis- und Finanzierungsvoranschlag Detailnachweis

		MVAG		VC QU	Ergebnisvoranschlag		Finanzierungsvoranschlag			
		EH	FH		VA 2025 inkl. NVA	VA 2025	1. NVA	VA 2025 inkl. NVA	VA 2025	1. NVA
5  Gesundheit										
51	Gesundheitsdienst									
510	Medizinische Bereichsversorgung									
510000	Medizinische Bereichsversorgung									
Operative Gebarung										
SU 21 / 31	Summe Erträge / Einzahlungen operative Gebarung				0,00	0,00	0,00	0,00	0,00	0,00
1/510000-400000	Geringwertige Wirtschaftsgüter (GWG)	2221	3221		600,00		600,00	600,00		600,00
1/510000-618000	Instandhaltung von sonstigen Anlagen	2224	3224		1.200,00		1.200,00	1.200,00		1.200,00
1/510000-680000	Planmäßige Abschreibung	2226			1.100,00	1.100,00				
1/510000-728000	Sonstige Leistungsentgelte (Gesunde Gemeinde)	2225	3225	24	3.000,00	5.000,00	-2.000,00	3.000,00	5.000,00	-2.000,00
1/510000-728100	Sonstige Leistungsentgelte (Totenbeschaugebühr)	2225	3225	24	11.000,00	10.500,00	500,00	11.000,00	10.500,00	500,00
1/510000-751000	Transfers an Länder (Beitrag an Pensionsverband)	2231	3231	26	22.900,00	22.900,00		22.900,00	22.900,00	
SU 22 / 32	Summe Aufwendungen / Auszahlungen operative Gebarung				39.800,00	39.500,00	300,00	38.700,00	38.400,00	300,00
SA 0 / SA 1	(0) Nettoergebnis (21 - 22) / (1) Geldfluss operative Gebarung (31 – 32)				-39.800,00	-39.500,00	-300,00	-38.700,00	-38.400,00	-300,00
SA01	Saldo (01) Haushaltsrücklagen (230 - 240)				0,00	0,00	0,00	0,00	0,00	0,00
SA00	Saldo (00) Nettoergebnis nach Haushaltsrücklagen (Saldo 0 + Saldo 01)				-39.800,00	-39.500,00	-300,00			
Investive Gebarung										
SU 33	Summe Einzahlungen investive Gebarung							0,00	0,00	0,00
SU 34	Summe Auszahlungen investive Gebarung							0,00	0,00	0,00
SA2	Saldo (2) Geldfluss aus der Investiven Gebarung (33 – 34)							0,00	0,00	0,00
SA3	Saldo (3) Nettofinanzierungssaldo (Saldo 1 + Saldo 2)							-38.700,00	-38.400,00	-300,00
Finanzierungstätigkeit										
SU 35	Summe Einzahlungen aus der Finanzierungstätigkeit							0,00	0,00	0,00
SU 36	Summe Auszahlungen aus der Finanzierungstätigkeit							0,00	0,00	0,00
SA4	Saldo (4) Geldfluss aus der Finanzierungstätigkeit (35 – 36)							0,00	0,00	0,00
SA5	Saldo (5) Geldfluss aus der voranschlagswirksamen Gebarung (Saldo 3 + Saldo 4)							-38.700,00	-38.400,00	-300,00
519	Sonstige Einrichtungen und Maßnahmen									
519100	COVID 19									
Operative Gebarung										
SU 21 / 31	Summe Erträge / Einzahlungen operative Gebarung				0,00	0,00	0,00	0,00	0,00	0,00
SU 22 / 32	Summe Aufwendungen / Auszahlungen operative Gebarung				0,00	0,00	0,00	0,00	0,00	0,00
SA 0 / SA 1	(0) Nettoergebnis (21 - 22) / (1) Geldfluss operative Gebarung (31 – 32)				0,00	0,00	0,00	0,00	0,00	0,00
SA01	Saldo (01) Haushaltsrücklagen (230 - 240)				0,00	0,00	0,00	0,00	0,00	0,00

# 1. Nachtragsvoranschlag 2025

Marktgemeinde St. Peter in der Au

# NVA Ergebnis- und Finanzierungsvoranschlag Detailnachweis

		MVAG			VC QU	Ergebnisvoranschlag		Finanzierungsvoranschlag		
		EH	FH		VA 2025 inkl. NVA	VA 2025	1. NVA	VA 2025 inkl. NVA	VA 2025	1. NVA
SA00	Saldo (00) Nettoergebnis nach Haushaltsrücklagen (Saldo 0 + Saldo 01)				0,00	0,00	0,00			
Investive Gebarung										
SU 33	Summe Einzahlungen investive Gebarung							0,00	0,00	0,00
SU 34	Summe Auszahlungen investive Gebarung							0,00	0,00	0,00
SA2	Saldo (2) Geldfluss aus der Investiven Gebarung (33 – 34)							0,00	0,00	0,00
SA3	Saldo (3) Nettofinanzierungssaldo (Saldo 1 + Saldo 2)							0,00	0,00	0,00
Finanzierungstätigkeit										
SU 35	Summe Einzahlungen aus der Finanzierungstätigkeit							0,00	0,00	0,00
SU 36	Summe Auszahlungen aus der Finanzierungstätigkeit							0,00	0,00	0,00
SA4	Saldo (4) Geldfluss aus der Finanzierungstätigkeit (35 – 36)							0,00	0,00	0,00
SA5	Saldo (5) Geldfluss aus der voranschlagswirksamen Gebarung (Saldo 3 + Saldo 4)							0,00	0,00	0,00
52	Umweltschutz									
522	Reinhaltung der Luft									
522000	Reinhaltung der Luft									
Operative Gebarung										
2/522000+810000	Erträge aus Leistungen	2114	3114	13	8.000,00	3.500,00	4.500,00	8.000,00	3.500,00	4.500,00
SU 21 / 31	Summe Erträge / Einzahlungen operative Gebarung				8.000,00	3.500,00	4.500,00	8.000,00	3.500,00	4.500,00
1/522000-600000	Energiebezüge (E-Tankstelle)	2222	3222	24	4.000,00	4.000,00		4.000,00	4.000,00	
1/522000-680000	Planmäßige Abschreibung	2226			400,00	400,00				
1/522000-752000	Transfers an Gemeindeverbände (GDA Region Amstetten)	2231	3231	26	6.200,00	7.500,00	-1.300,00	6.200,00	7.500,00	-1.300,00
1/522000-757000	Lfde.Transferzahlung Klimabündnis NÖ.	2234	3234	27	1.400,00	1.400,00		1.400,00	1.400,00	
SU 22 / 32	Summe Aufwendungen / Auszahlungen operative Gebarung				12.000,00	13.300,00	-1.300,00	11.600,00	12.900,00	-1.300,00
SA 0 / SA 1	(0) Nettoergebnis (21 - 22) / (1) Geldfluss operative Gebarung (31 – 32)				-4.000,00	-9.800,00	5.800,00	-3.600,00	-9.400,00	5.800,00
SA01	Saldo (01) Haushaltsrücklagen (230 - 240)				0,00	0,00	0,00	0,00	0,00	0,00
SA00	Saldo (00) Nettoergebnis nach Haushaltsrücklagen (Saldo 0 + Saldo 01)				-4.000,00	-9.800,00	5.800,00			
Investive Gebarung										
SU 33	Summe Einzahlungen investive Gebarung							0,00	0,00	0,00
SU 34	Summe Auszahlungen investive Gebarung							0,00	0,00	0,00
SA2	Saldo (2) Geldfluss aus der Investiven Gebarung (33 – 34)							0,00	0,00	0,00
SA3	Saldo (3) Nettofinanzierungssaldo (Saldo 1 + Saldo 2)							-3.600,00	-9.400,00	5.800,00
Finanzierungstätigkeit										
SU 35	Summe Einzahlungen aus der Finanzierungstätigkeit							0,00	0,00	0,00
SU 36	Summe Auszahlungen aus der Finanzierungstätigkeit							0,00	0,00	0,00
SA4	Saldo (4) Geldfluss aus der Finanzierungstätigkeit (35 – 36)							0,00	0,00	0,00

# 1. Nachtragsvoranschlag 2025

Marktgemeinde St. Peter in der Au

# NVA Ergebnis- und Finanzierungsvoranschlag Detailnachweis

		MVAG			VC QU	Ergebnisvoranschlag			Finanzierungsvoranschlag		
		EH	FH		VA 2025 inkl. NVA	VA 2025	1. NVA	VA 2025 inkl. NVA	VA 2025	1. NVA	
SA5	Saldo (5) Geldfluss aus der voranschlagswirksamen Gebarung (Saldo 3 + Saldo 4)							-3.600,00	-9.400,00	5.800,00	
529	Sonstige Einrichtungen und Maßnahmen										
529000	Sonstige Maßnahmen										
Operative Gebarung											
SU 21 / 31	Summe Erträge / Einzahlungen operative Gebarung					0,00	0,00	0,00	0,00	0,00	
1/529000-726000	Mitgliedsbeiträge an Institutionen (E5-Beitritt)	2225	3225	24		7.500,00	-7.500,00		7.500,00	-7.500,00	
1/529000-768000	Sonstige Transfers an private Haushalte (Regenwassernutzungsanlage)	2234	3234	27	1.200,00		1.200,00	1.200,00		1.200,00	
SU 22 / 32	Summe Aufwendungen / Auszahlungen operative Gebarung					1.200,00	7.500,00	-6.300,00	1.200,00	7.500,00	-6.300,00
SA 0 / SA 1	(0) Nettoergebnis (21 - 22) / (1) Geldfluss operative Gebarung (31 – 32)					-1.200,00	-7.500,00	6.300,00	-1.200,00	-7.500,00	6.300,00
SA01	Saldo (01) Haushaltsrücklagen (230 - 240)					0,00	0,00	0,00	0,00	0,00	
SA00	Saldo (00) Nettoergebnis nach Haushaltsrücklagen (Saldo 0 + Saldo 01)					-1.200,00	-7.500,00	6.300,00			
Investive Gebarung											
SU 33	Summe Einzahlungen investive Gebarung							0,00	0,00	0,00	
SU 34	Summe Auszahlungen investive Gebarung							0,00	0,00	0,00	
SA2	Saldo (2) Geldfluss aus der Investiven Gebarung (33 – 34)							0,00	0,00	0,00	
SA3	Saldo (3) Nettofinanzierungssaldo (Saldo 1 + Saldo 2)							-1.200,00	-7.500,00	6.300,00	
Finanzierungstätigkeit											
SU 35	Summe Einzahlungen aus der Finanzierungstätigkeit							0,00	0,00	0,00	
SU 36	Summe Auszahlungen aus der Finanzierungstätigkeit							0,00	0,00	0,00	
SA4	Saldo (4) Geldfluss aus der Finanzierungstätigkeit (35 – 36)							0,00	0,00	0,00	
SA5	Saldo (5) Geldfluss aus der voranschlagswirksamen Gebarung (Saldo 3 + Saldo 4)							-1.200,00	-7.500,00	6.300,00	
53	Rettungs- und Warndienste										
530	Rettungsdienste										
530000	Rettungsdienste										
Operative Gebarung											
SU 21 / 31	Summe Erträge / Einzahlungen operative Gebarung					0,00	0,00	0,00	0,00	0,00	
1/530000-757000	Beitrag an Rotes Kreuz	2234	3234	27	27.200,00	27.200,00		27.200,00	27.200,00		
SU 22 / 32	Summe Aufwendungen / Auszahlungen operative Gebarung					27.200,00	27.200,00	0,00	27.200,00	27.200,00	0,00
SA 0 / SA 1	(0) Nettoergebnis (21 - 22) / (1) Geldfluss operative Gebarung (31 – 32)					-27.200,00	-27.200,00	0,00	-27.200,00	-27.200,00	0,00
SA01	Saldo (01) Haushaltsrücklagen (230 - 240)					0,00	0,00	0,00	0,00	0,00	
SA00	Saldo (00) Nettoergebnis nach Haushaltsrücklagen (Saldo 0 + Saldo 01)					-27.200,00	-27.200,00	0,00			
Investive Gebarung											
SU 33	Summe Einzahlungen investive Gebarung							0,00	0,00	0,00	

# 1. Nachtragsvoranschlag 2025

Marktgemeinde St. Peter in der Au

# NVA Ergebnis- und Finanzierungsvoranschlag Detailnachweis

		MVAG		VC QU	Ergebnisvoranschlag			Finanzierungsvoranschlag		
		EH	FH		VA 2025 inkl. NVA	VA 2025	1. NVA	VA 2025 inkl. NVA	VA 2025	1. NVA
SU 34	Summe Auszahlungen investive Gebarung							0,00	0,00	0,00
SA2	Saldo (2) Geldfluss aus der Investiven Gebarung (33 – 34)							0,00	0,00	0,00
SA3	Saldo (3) Nettofinanzierungssaldo (Saldo 1 + Saldo 2)							-27.200,00	-27.200,00	0,00
Finanzierungstätigkeit										
SU 35	Summe Einzahlungen aus der Finanzierungstätigkeit							0,00	0,00	0,00
SU 36	Summe Auszahlungen aus der Finanzierungstätigkeit							0,00	0,00	0,00
SA4	Saldo (4) Geldfluss aus der Finanzierungstätigkeit (35 – 36)							0,00	0,00	0,00
SA5	Saldo (5) Geldfluss aus der voranschlagswirksamen Gebarung (Saldo 3 + Saldo 4)							-27.200,00	-27.200,00	0,00
56	Krankenanstalten anderer Rechtsträger									
562	Sprengelbeiträge									
562000	Beiträge der Gemeinden z.Krankenanstaltenspr.									
Operative Gebarung										
2/562000+861000	Transfers von Ländern (Unterstützungspaket NÖ GUG)	2121	3121		19.000,00		19.000,00	19.000,00		19.000,00
SU 21 / 31	Summe Erträge / Einzahlungen operative Gebarung				19.000,00	0,00	19.000,00	19.000,00	0,00	19.000,00
1/562000-752000	Sprengelbeitrag NÖKAS (Zweckaufwand)	2231	3231	26	1.649.000,00	1.661.000,00	-12.000,00	1.649.000,00	1.661.000,00	-12.000,00
SU 22 / 32	Summe Aufwendungen / Auszahlungen operative Gebarung				1.649.000,00	1.661.000,00	-12.000,00	1.649.000,00	1.661.000,00	-12.000,00
SA 0 / SA 1	(0) Nettoergebnis (21 - 22) / (1) Geldfluss operative Gebarung (31 – 32)				-1.630.000,00	-1.661.000,00	31.000,00	-1.630.000,00	-1.661.000,00	31.000,00
SA01	Saldo (01) Haushaltsrücklagen (230 - 240)				0,00	0,00	0,00	0,00	0,00	0,00
SA00	Saldo (00) Nettoergebnis nach Haushaltsrücklagen (Saldo 0 + Saldo 01)				-1.630.000,00	-1.661.000,00	31.000,00			
Investive Gebarung										
SU 33	Summe Einzahlungen investive Gebarung							0,00	0,00	0,00
SU 34	Summe Auszahlungen investive Gebarung							0,00	0,00	0,00
SA2	Saldo (2) Geldfluss aus der Investiven Gebarung (33 – 34)							0,00	0,00	0,00
SA3	Saldo (3) Nettofinanzierungssaldo (Saldo 1 + Saldo 2)							-1.630.000,00	-1.661.000,00	31.000,00
Finanzierungstätigkeit										
SU 35	Summe Einzahlungen aus der Finanzierungstätigkeit							0,00	0,00	0,00
SU 36	Summe Auszahlungen aus der Finanzierungstätigkeit							0,00	0,00	0,00
SA4	Saldo (4) Geldfluss aus der Finanzierungstätigkeit (35 – 36)							0,00	0,00	0,00
SA5	Saldo (5) Geldfluss aus der voranschlagswirksamen Gebarung (Saldo 3 + Saldo 4)							-1.630.000,00	-1.661.000,00	31.000,00
562100	Beiträge der Gemeinden z.Krankenanstaltenspr.									
Operative Gebarung										
SU 21 / 31	Summe Erträge / Einzahlungen operative Gebarung				0,00	0,00	0,00	0,00	0,00	0,00

# 1. Nachtragsvoranschlag 2025

Marktgemeinde St. Peter in der Au

# NVA Ergebnis- und Finanzierungsvoranschlag Detailnachweis

		MVAG		VC QU	Ergebnisvoranschlag			Finanzierungsvoranschlag		
		EH	FH		VA 2025 inkl. NVA	VA 2025	1. NVA	VA 2025 inkl. NVA	VA 2025	1. NVA
1/562100-752000	Sprengelbeitrag NÖKAS (Verwaltungsaufwand)	2231	3231	26	100,00	100,00		100,00	100,00	
SU 22 / 32	Summe Aufwendungen / Auszahlungen operative Gebarung				100,00	100,00	0,00	100,00	100,00	0,00
SA 0 / SA 1	(0) Nettoergebnis (21 - 22) / (1) Geldfluss operative Gebarung (31 – 32)				-100,00	-100,00	0,00	-100,00	-100,00	0,00
SA01	Saldo (01) Haushaltsrücklagen (230 - 240)				0,00	0,00	0,00	0,00	0,00	0,00
SA00	Saldo (00) Nettoergebnis nach Haushaltsrücklagen (Saldo 0 + Saldo 01)				-100,00	-100,00	0,00			
Investive Gebarung										
SU 33	Summe Einzahlungen investive Gebarung							0,00	0,00	0,00
SU 34	Summe Auszahlungen investive Gebarung							0,00	0,00	0,00
SA2	Saldo (2) Geldfluss aus der Investiven Gebarung (33 – 34)							0,00	0,00	0,00
SA3	Saldo (3) Nettofinanzierungssaldo (Saldo 1 + Saldo 2)							-100,00	-100,00	0,00
Finanzierungstätigkeit										
SU 35	Summe Einzahlungen aus der Finanzierungstätigkeit							0,00	0,00	0,00
SU 36	Summe Auszahlungen aus der Finanzierungstätigkeit							0,00	0,00	0,00
SA4	Saldo (4) Geldfluss aus der Finanzierungstätigkeit (35 – 36)							0,00	0,00	0,00
SA5	Saldo (5) Geldfluss aus der voranschlagswirksamen Gebarung (Saldo 3 + Saldo 4)							-100,00	-100,00	0,00

# 1. Nachtragsvoranschlag 2025

Marktgemeinde St. Peter in der Au

# NVA Ergebnis- und Finanzierungsvoranschlag Detailnachweis

		MVAG		VC QU	Ergebnisvoranschlag		Finanzierungsvoranschlag			
		EH	FH		VA 2025 inkl. NVA	VA 2025	1. NVA	VA 2025 inkl. NVA	VA 2025	1. NVA
6 Straßen- und Wasserbau, Verkehr										
61	Straßenbau									
612	Gemeindestraßen									
612000	Gemeindestraßen									
Operative Gebarung										
2/612000+808000	Veräußerungen von Waren (Hausnummerntafeln+Humus)	2116	3116	16	200,00	200,00		200,00	200,00	
2/612000+813000	Erträge aus der Auflösung von Investitionszuschüssen (Kapitaltransfers)	2127			57.600,00	57.600,00				
2/612000+829000	Sonstige Erträge (Leitsystemsteher)	2116	3116	18	1.400,00		1.400,00	1.400,00		1.400,00
6/612000+871000	Bedarfszuweisungen	2121	3121	1 33	330.000,00	330.000,00		330.000,00	330.000,00	
6/612000+899000	Entnahmen aus Verrechnungsrücklagen zwischen operativer Gebarung und Projekten	2116		1	275.400,00	269.000,00	6.400,00			
SU 21 / 31	Summe Erträge / Einzahlungen operative Gebarung				664.600,00	656.800,00	7.800,00	331.600,00	330.200,00	1.400,00
1/612000-400000	Geringwertige Wirtschaftsgüter (GWG)	2221	3221	23	2.000,00	2.000,00		2.000,00	2.000,00	
1/612000-413000	Handelswaren (Hausnummerntafeln)	2221	3221	23	500,00	500,00		500,00	500,00	
1/612000-611000	Instandhaltung von Straßenbauten	2224	3224	24	4.500,00	10.000,00	-5.500,00	4.500,00	10.000,00	-5.500,00
1/612000-614000	Instandhaltung von Gebäuden und Bauten (Buswartehäuschen)	2224	3224	24	200,00	200,00		200,00	200,00	
1/612000-670000	Versicherungen	2222	3222	24	200,00	200,00		200,00	200,00	
1/612000-680000	Planmäßige Abschreibung	2226			593.000,00	587.600,00	5.400,00			
SU 22 / 32	Summe Aufwendungen / Auszahlungen operative Gebarung				600.400,00	600.500,00	-100,00	7.400,00	12.900,00	-5.500,00
SA 0 / SA 1	(0) Nettoergebnis (21 - 22) / (1) Geldfluss operative Gebarung (31 – 32)				64.200,00	56.300,00	7.900,00	324.200,00	317.300,00	6.900,00
SA01	Saldo (01) Haushaltsrücklagen (230 - 240)				0,00	0,00	0,00	0,00	0,00	0,00
SA00	Saldo (00) Nettoergebnis nach Haushaltsrücklagen (Saldo 0 + Saldo 01)				64.200,00	56.300,00	7.900,00			
Investive Gebarung										
6/612000+301000	Kapitaltransfers von Ländern (Radwege)		3331	1				238.000,00	396.000,00	-158.000,00
SU 33	Summe Einzahlungen investive Gebarung							238.000,00	396.000,00	-158.000,00
5/612000-002000	Gemeindestraßenbau		3412	1 40				350.000,00	550.000,00	-200.000,00
5/612000-002100	Güterwegbau		3412	1 40				100.000,00	20.000,00	80.000,00
5/612000-002200	Straßenbauten (Feuerwehrhaus St. Peter/Au-Markt)		3412	1 40				154.000,00		154.000,00
5/612000-002300	Straßenbauten (Radwege)		3412	1 40				149.400,00	375.000,00	-225.600,00
5/612000-005000	Anlagen zu Straßenbauten (Straßenbeleuchtung)		3412	1 40				90.000,00	50.000,00	40.000,00
SU 34	Summe Auszahlungen investive Gebarung							843.400,00	995.000,00	-151.600,00
SA2	Saldo (2) Geldfluss aus der Investiven Gebarung (33 – 34)							-605.400,00	-599.000,00	-6.400,00
SA3	Saldo (3) Nettofinanzierungssaldo (Saldo 1 + Saldo 2)							-281.200,00	-281.700,00	500,00



# 1. Nachtragsvoranschlag 2025

Marktgemeinde St. Peter in der Au

# NVA Ergebnis- und Finanzierungsvoranschlag Detailnachweis

		MVAG	VC QU	Ergebnisvoranschlag		Finanzierungsvoranschlag			
		EH	FH	VA 2025 inkl. NVA	VA 2025	1. NVA	VA 2025 inkl. NVA	VA 2025	1. NVA
Finanzierungstätigkeit									
SU 35	Summe Einzahlungen aus der Finanzierungstätigkeit						0,00	0,00	0,00
1/612000-341000	Tilgung von Landesdarlehen		3611	64			3.200,00	3.200,00	
SU 36	Summe Auszahlungen aus der Finanzierungstätigkeit						3.200,00	3.200,00	0,00
SA4	Saldo (4) Geldfluss aus der Finanzierungstätigkeit (35 – 36)						-3.200,00	-3.200,00	0,00
SA5	Saldo (5) Geldfluss aus der voranschlagswirksamen Gebarung (Saldo 3 + Saldo 4)						-284.400,00	-284.900,00	500,00
616	Sonstige Straßen und Wege								
616000	Sonstige Straßen und Wege								
Operative Gebarung									
2/616000+813000	Erträge aus der Auflösung von Investitionszuschüssen (Kapitaltransfers)		2127		1.300,00	-1.300,00			
SU 21 / 31	Summe Erträge / Einzahlungen operative Gebarung				0,00	1.300,00	-1.300,00	0,00	0,00
1/616000-680000	Planmäßige Abschreibung		2226		2.600,00	2.600,00			
SU 22 / 32	Summe Aufwendungen / Auszahlungen operative Gebarung				2.600,00	2.600,00	0,00	0,00	0,00
SA 0 / SA 1	(0) Nettoergebnis (21 - 22) / (1) Geldfluss operative Gebarung (31 – 32)				-2.600,00	-1.300,00	-1.300,00	0,00	0,00
SA01	Saldo (01) Haushaltsrücklagen (230 - 240)				0,00	0,00	0,00	0,00	0,00
SA00	Saldo (00) Nettoergebnis nach Haushaltsrücklagen (Saldo 0 + Saldo 01)				-2.600,00	-1.300,00	-1.300,00		
Investive Gebarung									
2/616000+301000	Kapitaltransfers von Ländern, Landesfonds und Landeskammern		3331					42.800,00	-42.800,00
SU 33	Summe Einzahlungen investive Gebarung						0,00	42.800,00	-42.800,00
1/616000-002000	Wanderwege		3412	2			48.100,00	41.200,00	6.900,00
SU 34	Summe Auszahlungen investive Gebarung						48.100,00	41.200,00	6.900,00
SA2	Saldo (2) Geldfluss aus der Investiven Gebarung (33 – 34)						-48.100,00	1.600,00	-49.700,00
SA3	Saldo (3) Nettofinanzierungssaldo (Saldo 1 + Saldo 2)						-48.100,00	1.600,00	-49.700,00
Finanzierungstätigkeit									
SU 35	Summe Einzahlungen aus der Finanzierungstätigkeit						0,00	0,00	0,00
SU 36	Summe Auszahlungen aus der Finanzierungstätigkeit						0,00	0,00	0,00
SA4	Saldo (4) Geldfluss aus der Finanzierungstätigkeit (35 – 36)						0,00	0,00	0,00
SA5	Saldo (5) Geldfluss aus der voranschlagswirksamen Gebarung (Saldo 3 + Saldo 4)						-48.100,00	1.600,00	-49.700,00
63	Schutzwasserbau								
631	Konkurrenzgewässer								
631000	Konkurrenzgewässer								
Operative Gebarung									
SU 21 / 31	Summe Erträge / Einzahlungen operative Gebarung				0,00	0,00	0,00	0,00	0,00

# 1. Nachtragsvoranschlag 2025

Marktgemeinde St. Peter in der Au

# NVA Ergebnis- und Finanzierungsvoranschlag Detailnachweis

		MVAG		VC QU	Ergebnisvoranschlag			Finanzierungsvoranschlag		
		EH	FH		VA 2025 inkl. NVA	VA 2025	1. NVA	VA 2025 inkl. NVA	VA 2025	1. NVA
1/631000-752000	Transfers an Gemeindeverbände (Urwasserverband)	2231	3231	26	6.500,00	6.500,00		6.500,00	6.500,00	
SU 22 / 32	Summe Aufwendungen / Auszahlungen operative Gebarung				6.500,00	6.500,00	0,00	6.500,00	6.500,00	0,00
SA 0 / SA 1	(0) Nettoergebnis (21 - 22) / (1) Geldfluss operative Gebarung (31 – 32)				-6.500,00	-6.500,00	0,00	-6.500,00	-6.500,00	0,00
SA01	Saldo (01) Haushaltsrücklagen (230 - 240)				0,00	0,00	0,00	0,00	0,00	0,00
SA00	Saldo (00) Nettoergebnis nach Haushaltsrücklagen (Saldo 0 + Saldo 01)				-6.500,00	-6.500,00	0,00			
Investive Gebarung										
SU 33	Summe Einzahlungen investive Gebarung							0,00	0,00	0,00
SU 34	Summe Auszahlungen investive Gebarung							0,00	0,00	0,00
SA2	Saldo (2) Geldfluss aus der Investiven Gebarung (33 – 34)							0,00	0,00	0,00
SA3	Saldo (3) Nettofinanzierungssaldo (Saldo 1 + Saldo 2)							-6.500,00	-6.500,00	0,00
Finanzierungstätigkeit										
SU 35	Summe Einzahlungen aus der Finanzierungstätigkeit							0,00	0,00	0,00
SU 36	Summe Auszahlungen aus der Finanzierungstätigkeit							0,00	0,00	0,00
SA4	Saldo (4) Geldfluss aus der Finanzierungstätigkeit (35 – 36)							0,00	0,00	0,00
SA5	Saldo (5) Geldfluss aus der voranschlagswirksamen Gebarung (Saldo 3 + Saldo 4)							-6.500,00	-6.500,00	0,00
633	Wildbachverbauung									
633000	Wildbachverbauung									
Operative Gebarung										
2/633000+816000	Kostenbeiträge (Kostenersätze) für sonstige Leistungen	2114	3114		73.000,00		73.000,00	73.000,00		73.000,00
2/633000+829000	Sonstige Erträge	2116	3116		9.700,00		9.700,00	9.700,00		9.700,00
SU 21 / 31	Summe Erträge / Einzahlungen operative Gebarung				82.700,00	0,00	82.700,00	82.700,00	0,00	82.700,00
1/633000-757000	Transfers an Wildbachverbauung	2234	3234	27	86.600,00	70.000,00	16.600,00	86.600,00	70.000,00	16.600,00
SU 22 / 32	Summe Aufwendungen / Auszahlungen operative Gebarung				86.600,00	70.000,00	16.600,00	86.600,00	70.000,00	16.600,00
SA 0 / SA 1	(0) Nettoergebnis (21 - 22) / (1) Geldfluss operative Gebarung (31 – 32)				-3.900,00	-70.000,00	66.100,00	-3.900,00	-70.000,00	66.100,00
SA01	Saldo (01) Haushaltsrücklagen (230 - 240)				0,00	0,00	0,00	0,00	0,00	0,00
SA00	Saldo (00) Nettoergebnis nach Haushaltsrücklagen (Saldo 0 + Saldo 01)				-3.900,00	-70.000,00	66.100,00			
Investive Gebarung										
SU 33	Summe Einzahlungen investive Gebarung							0,00	0,00	0,00
SU 34	Summe Auszahlungen investive Gebarung							0,00	0,00	0,00
SA2	Saldo (2) Geldfluss aus der Investiven Gebarung (33 – 34)							0,00	0,00	0,00
SA3	Saldo (3) Nettofinanzierungssaldo (Saldo 1 + Saldo 2)							-3.900,00	-70.000,00	66.100,00
Finanzierungstätigkeit										
SU 35	Summe Einzahlungen aus der Finanzierungstätigkeit							0,00	0,00	0,00
SU 36	Summe Auszahlungen aus der Finanzierungstätigkeit							0,00	0,00	0,00
SA4	Saldo (4) Geldfluss aus der Finanzierungstätigkeit (35 – 36)							0,00	0,00	0,00

# 1. Nachtragsvoranschlag 2025

Marktgemeinde St. Peter in der Au

# NVA Ergebnis- und Finanzierungsvoranschlag Detailnachweis

		MVAG			VC QU		Ergebnisvoranschlag		Finanzierungsvoranschlag		
		EH	FH		VA 2025 inkl. NVA	VA 2025	1. NVA	VA 2025 inkl. NVA	VA 2025	1. NVA	
SA5	Saldo (5) Geldfluss aus der voranschlagswirksamen Gebarung (Saldo 3 + Saldo 4)							-3.900,00	-70.000,00	66.100,00	
64	Straßenverkehr										
640	Einrichtungen und Maßnahmen nach der Straßenverkehrsordnu										
640000	Einrichtungen und Maßnahmen nach der STVO.										
Operative Gebarung											
2/640000+868000	Gemeindestraßenstraßen	2124	3124	16	9.800,00	2.000,00	7.800,00	9.800,00	2.000,00	7.800,00	
SU 21 / 31	Summe Erträge / Einzahlungen operative Gebarung				9.800,00	2.000,00	7.800,00	9.800,00	2.000,00	7.800,00	
1/640000-400000	Geringwertige Wirtschaftsgüter (Verkehrszeichen und -spiegel)	2221	3221	23	6.000,00	7.000,00	-1.000,00	6.000,00	7.000,00	-1.000,00	
1/640000-611000	Instandhaltung von Straßenbauten (Bodenmarkierungen)	2224	3224	24	3.100,00	1.500,00	1.600,00	3.100,00	1.500,00	1.600,00	
1/640000-680000	Planmäßige Abschreibung	2226			300,00	300,00					
SU 22 / 32	Summe Aufwendungen / Auszahlungen operative Gebarung				9.400,00	8.800,00	600,00	9.100,00	8.500,00	600,00	
SA 0 / SA 1	(0) Nettoergebnis (21 - 22) / (1) Geldfluss operative Gebarung (31 – 32)				400,00	-6.800,00	7.200,00	700,00	-6.500,00	7.200,00	
SA01	Saldo (01) Haushaltsrücklagen (230 - 240)				0,00	0,00	0,00	0,00	0,00	0,00	
SA00	Saldo (00) Nettoergebnis nach Haushaltsrücklagen (Saldo 0 + Saldo 01)				400,00	-6.800,00	7.200,00				
Investive Gebarung											
SU 33	Summe Einzahlungen investive Gebarung							0,00	0,00	0,00	
1/640000-005000	Anlagen zu Straßenbauten		3412	2				1.600,00		1.600,00	
SU 34	Summe Auszahlungen investive Gebarung							1.600,00	0,00	1.600,00	
SA2	Saldo (2) Geldfluss aus der Investiven Gebarung (33 – 34)							-1.600,00	0,00	-1.600,00	
SA3	Saldo (3) Nettofinanzierungssaldo (Saldo 1 + Saldo 2)							-900,00	-6.500,00	5.600,00	
Finanzierungstätigkeit											
SU 35	Summe Einzahlungen aus der Finanzierungstätigkeit							0,00	0,00	0,00	
SU 36	Summe Auszahlungen aus der Finanzierungstätigkeit							0,00	0,00	0,00	
SA4	Saldo (4) Geldfluss aus der Finanzierungstätigkeit (35 – 36)							0,00	0,00	0,00	
SA5	Saldo (5) Geldfluss aus der voranschlagswirksamen Gebarung (Saldo 3 + Saldo 4)							-900,00	-6.500,00	5.600,00	
65	Schienenverkehr										
650	Eisenbahnen										
650000	Schienenverkehr										
Operative Gebarung											
SU 21 / 31	Summe Erträge / Einzahlungen operative Gebarung				0,00	0,00	0,00	0,00	0,00	0,00	
1/650000-620000	Transporte durch die Bahn (Schnupperticket)	2222	3222	24	1.800,00	1.800,00		1.800,00	1.800,00		
SU 22 / 32	Summe Aufwendungen / Auszahlungen operative Gebarung				1.800,00	1.800,00	0,00	1.800,00	1.800,00	0,00	

# 1. Nachtragsvoranschlag 2025

Marktgemeinde St. Peter in der Au

# NVA Ergebnis- und Finanzierungsvoranschlag Detailnachweis

MVAG				VC QU	Ergebnisvoranschlag			Finanzierungsvoranschlag		
EH				FH	VA 2025 inkl. NVA	VA 2025	1. NVA	VA 2025 inkl. NVA	VA 2025	1. NVA
SA 0 / SA 1	(0) Nettoergebnis (21 - 22) / (1) Geldfluss operative Gebarung (31 – 32)				-1.800,00	-1.800,00	0,00	-1.800,00	-1.800,00	0,00
SA01	Saldo (01) Haushaltsrücklagen (230 - 240)				0,00	0,00	0,00	0,00	0,00	0,00
SA00	Saldo (00) Nettoergebnis nach Haushaltsrücklagen (Saldo 0 + Saldo 01)				-1.800,00	-1.800,00	0,00			
Investive Gebarung										
SU 33	Summe Einzahlungen investive Gebarung							0,00	0,00	0,00
SU 34	Summe Auszahlungen investive Gebarung							0,00	0,00	0,00
SA2	Saldo (2) Geldfluss aus der Investiven Gebarung (33 – 34)							0,00	0,00	0,00
SA3	Saldo (3) Nettofinanzierungssaldo (Saldo 1 + Saldo 2)							-1.800,00	-1.800,00	0,00
Finanzierungstätigkeit										
SU 35	Summe Einzahlungen aus der Finanzierungstätigkeit							0,00	0,00	0,00
SU 36	Summe Auszahlungen aus der Finanzierungstätigkeit							0,00	0,00	0,00
SA4	Saldo (4) Geldfluss aus der Finanzierungstätigkeit (35 – 36)							0,00	0,00	0,00
SA5	Saldo (5) Geldfluss aus der voranschlagswirksamen Gebarung (Saldo 3 + Saldo 4)							-1.800,00	-1.800,00	0,00
68	Post- und Telekommunikationsdienste									
680	Post- und Telekommunikationsdienste									
680000	Post- und Telekommunikationsdienste									
Operative Gebarung										
SU 21 / 31	Summe Erträge / Einzahlungen operative Gebarung				0,00	0,00	0,00	0,00	0,00	0,00
1/680000-600000	Energiebezüge (Strom Telefonzelle)	2222	3222	24	800,00	800,00		800,00	800,00	
SU 22 / 32	Summe Aufwendungen / Auszahlungen operative Gebarung				800,00	800,00	0,00	800,00	800,00	0,00
SA 0 / SA 1	(0) Nettoergebnis (21 - 22) / (1) Geldfluss operative Gebarung (31 – 32)				-800,00	-800,00	0,00	-800,00	-800,00	0,00
SA01	Saldo (01) Haushaltsrücklagen (230 - 240)				0,00	0,00	0,00	0,00	0,00	0,00
SA00	Saldo (00) Nettoergebnis nach Haushaltsrücklagen (Saldo 0 + Saldo 01)				-800,00	-800,00	0,00			
Investive Gebarung										
SU 33	Summe Einzahlungen investive Gebarung							0,00	0,00	0,00
SU 34	Summe Auszahlungen investive Gebarung							0,00	0,00	0,00
SA2	Saldo (2) Geldfluss aus der Investiven Gebarung (33 – 34)							0,00	0,00	0,00
SA3	Saldo (3) Nettofinanzierungssaldo (Saldo 1 + Saldo 2)							-800,00	-800,00	0,00
Finanzierungstätigkeit										
SU 35	Summe Einzahlungen aus der Finanzierungstätigkeit							0,00	0,00	0,00
SU 36	Summe Auszahlungen aus der Finanzierungstätigkeit							0,00	0,00	0,00
SA4	Saldo (4) Geldfluss aus der Finanzierungstätigkeit (35 – 36)							0,00	0,00	0,00
SA5	Saldo (5) Geldfluss aus der voranschlagswirksamen Gebarung (Saldo 3 + Saldo 4)							-800,00	-800,00	0,00

# 1. Nachtragsvoranschlag 2025

Marktgemeinde St. Peter in der Au

# NVA Ergebnis- und Finanzierungsvoranschlag Detailnachweis

		MVAG		VC QU	Ergebnisvoranschlag		Finanzierungsvoranschlag			
		EH	FH		VA 2025 inkl. NVA	VA 2025	1. NVA	VA 2025 inkl. NVA	VA 2025	1. NVA
7 Wirtschaftsförderung										
71	Grundlagenverbesserung in der Land- und Forstwirtschaft									
710	Land- und forstwirtschaftlicher Wegebau									
710000	Land- und forstwirtschaftlicher Wegebau									
Operative Gebarung										
2/710000+813000	Erträge aus der Auflösung von Investitionszuschüssen (Kapitaltransfers)	2127			10.300,00	10.300,00				
6/710000+871000	Bedarfszuweisungen	2121	3121	1 33	21.400,00	21.400,00		21.400,00	21.400,00	
6/710000+899000	Entnahmen aus Verrechnungsrücklagen zwischen operativer Gebarung und Projekten	2116		1	52.200,00	52.200,00				
SU 21 / 31	Summe Erträge / Einzahlungen operative Gebarung				83.900,00	83.900,00	0,00	21.400,00	21.400,00	0,00
1/710000-680000	Planmäßige Abschreibung	2226			37.500,00	36.300,00	1.200,00			
1/710000-768000	Sonstige Transfers an private Haushalte (Hofzufahrten)	2234	3234	27		3.000,00	-3.000,00		3.000,00	-3.000,00
SU 22 / 32	Summe Aufwendungen / Auszahlungen operative Gebarung				37.500,00	39.300,00	-1.800,00	0,00	3.000,00	-3.000,00
SA 0 / SA 1	(0) Nettoergebnis (21 - 22) / (1) Geldfluss operative Gebarung (31 – 32)				46.400,00	44.600,00	1.800,00	21.400,00	18.400,00	3.000,00
SA01	Saldo (01) Haushaltsrücklagen (230 - 240)				0,00	0,00	0,00	0,00	0,00	0,00
SA00	Saldo (00) Nettoergebnis nach Haushaltsrücklagen (Saldo 0 + Saldo 01)				46.400,00	44.600,00	1.800,00			
Investive Gebarung										
6/710000+301000	Kapitaltransfers von Ländern (Abteilung NÖ ABB)		3331	1 33				21.400,00	21.400,00	
SU 33	Summe Einzahlungen investive Gebarung							21.400,00	21.400,00	0,00
5/710000-002000	Güterwegerhaltung		3412	1 40				95.000,00	95.000,00	
SU 34	Summe Auszahlungen investive Gebarung							95.000,00	95.000,00	0,00
SA2	Saldo (2) Geldfluss aus der Investiven Gebarung (33 – 34)							-73.600,00	-73.600,00	0,00
SA3	Saldo (3) Nettofinanzierungssaldo (Saldo 1 + Saldo 2)							-52.200,00	-55.200,00	3.000,00
Finanzierungstätigkeit										
SU 35	Summe Einzahlungen aus der Finanzierungstätigkeit							0,00	0,00	0,00
SU 36	Summe Auszahlungen aus der Finanzierungstätigkeit							0,00	0,00	0,00
SA4	Saldo (4) Geldfluss aus der Finanzierungstätigkeit (35 – 36)							0,00	0,00	0,00
SA5	Saldo (5) Geldfluss aus der voranschlagswirksamen Gebarung (Saldo 3 + Saldo 4)							-52.200,00	-55.200,00	3.000,00

# 1. Nachtragsvoranschlag 2025

Marktgemeinde St. Peter in der Au

# NVA Ergebnis- und Finanzierungsvoranschlag Detailnachweis

		MVAG			VC QU		Ergebnisvoranschlag		Finanzierungsvoranschlag		
		EH	FH		VA 2025 inkl. NVA	VA 2025	1. NVA	VA 2025 inkl. NVA	VA 2025	1. NVA	
74	Sonstige Förderung der Land- und Forstwirtschaft										
742	Produktionsförderung										
742000	Produktionsförderung										
Operative Gebarung											
SU 21 / 31	Summe Erträge / Einzahlungen operative Gebarung				0,00	0,00	0,00	0,00	0,00	0,00	
1/742000-755000	Transfers für künstliche Befruchtungen	2233	3233	27	45.000,00	45.000,00		45.000,00	45.000,00		
1/742000-755100	Transfers Ankaufsbeiträge an Zuchttierhalter	2233	3233	27	2.000,00	1.800,00	200,00	2.000,00	1.800,00	200,00	
SU 22 / 32	Summe Aufwendungen / Auszahlungen operative Gebarung				47.000,00	46.800,00	200,00	47.000,00	46.800,00	200,00	
SA 0 / SA 1	(0) Nettoergebnis (21 - 22) / (1) Geldfluss operative Gebarung (31 – 32)				-47.000,00	-46.800,00	-200,00	-47.000,00	-46.800,00	-200,00	
SA01	Saldo (01) Haushaltsrücklagen (230 - 240)				0,00	0,00	0,00	0,00	0,00	0,00	
SA00	Saldo (00) Nettoergebnis nach Haushaltsrücklagen (Saldo 0 + Saldo 01)				-47.000,00	-46.800,00	-200,00				
Investive Gebarung											
SU 33	Summe Einzahlungen investive Gebarung							0,00	0,00	0,00	
SU 34	Summe Auszahlungen investive Gebarung							0,00	0,00	0,00	
SA2	Saldo (2) Geldfluss aus der Investiven Gebarung (33 – 34)							0,00	0,00	0,00	
SA3	Saldo (3) Nettofinanzierungssaldo (Saldo 1 + Saldo 2)							-47.000,00	-46.800,00	-200,00	
Finanzierungstätigkeit											
SU 35	Summe Einzahlungen aus der Finanzierungstätigkeit							0,00	0,00	0,00	
SU 36	Summe Auszahlungen aus der Finanzierungstätigkeit							0,00	0,00	0,00	
SA4	Saldo (4) Geldfluss aus der Finanzierungstätigkeit (35 – 36)							0,00	0,00	0,00	
SA5	Saldo (5) Geldfluss aus der voranschlagswirksamen Gebarung (Saldo 3 + Saldo 4)							-47.000,00	-46.800,00	-200,00	
77	Förderung des Tourismus										
771	Maßnahmen zur Förderung des Tourismus										
771000	Maßnahmen zur Förderung des Tourismus										
Operative Gebarung											
2/771000+813000	Erträge aus der Auflösung von Investitionszuschüssen (Kapitaltransfers)	2127			100,00		100,00				
SU 21 / 31	Summe Erträge / Einzahlungen operative Gebarung				100,00	0,00	100,00	0,00	0,00	0,00	
1/771000-457000	Druckwerke	2221	3221	23	500,00	500,00		500,00	500,00		
1/771000-680000	Planmäßige Abschreibung	2226			300,00	300,00					
1/771000-726000	Mitgliedsbeiträge an Fremdenverkehrsverbände	2225	3225	24	14.700,00	14.700,00		14.700,00	14.700,00		
1/771000-728000	Sonstige Leistungsentgelte	2225	3225	24	1.300,00	3.300,00	-2.000,00	1.300,00	3.300,00	-2.000,00	
SU 22 / 32	Summe Aufwendungen / Auszahlungen operative Gebarung				16.800,00	18.800,00	-2.000,00	16.500,00	18.500,00	-2.000,00	
SA 0 / SA 1	(0) Nettoergebnis (21 - 22) / (1) Geldfluss operative Gebarung (31 – 32)				-16.700,00	-18.800,00	2.100,00	-16.500,00	-18.500,00	2.000,00	

# 1. Nachtragsvoranschlag 2025

Marktgemeinde St. Peter in der Au

# NVA Ergebnis- und Finanzierungsvoranschlag Detailnachweis

		MVAG	VC QU	Ergebnisvoranschlag			Finanzierungsvoranschlag		
		EH	FH	VA 2025 inkl. NVA	VA 2025	1. NVA	VA 2025 inkl. NVA	VA 2025	1. NVA
SA01	Saldo (01) Haushaltsrücklagen (230 - 240)			0,00	0,00	0,00	0,00	0,00	0,00
SA00	Saldo (00) Nettoergebnis nach Haushaltsrücklagen (Saldo 0 + Saldo 01)			-16.700,00	-18.800,00	2.100,00			
<b>Investive Gebarung</b>									
2/771000+302000	Kapitaltransfers von Gemeinden, Gemeindeverbänden (ohne marktbestimmte Tätigkeit) und Gemeindefonds		3331				3.000,00		3.000,00
SU 33	Summe Einzahlungen investive Gebarung						3.000,00	0,00	3.000,00
1/771000-006000	Sonstige Grundstückseinrichtungen		3412 2				300,00		300,00
SU 34	Summe Auszahlungen investive Gebarung						300,00	0,00	300,00
SA2	Saldo (2) Geldfluss aus der Investiven Gebarung (33 – 34)						2.700,00	0,00	2.700,00
SA3	Saldo (3) Nettofinanzierungssaldo (Saldo 1 + Saldo 2)						-13.800,00	-18.500,00	4.700,00
<b>Finanzierungstätigkeit</b>									
SU 35	Summe Einzahlungen aus der Finanzierungstätigkeit						0,00	0,00	0,00
SU 36	Summe Auszahlungen aus der Finanzierungstätigkeit						0,00	0,00	0,00
SA4	Saldo (4) Geldfluss aus der Finanzierungstätigkeit (35 – 36)						0,00	0,00	0,00
SA5	Saldo (5) Geldfluss aus der voranschlagswirksamen Gebarung (Saldo 3 + Saldo 4)						-13.800,00	-18.500,00	4.700,00
<b>78 Förderung von Handel, Gewerbe und Industrie</b>									
<b>780 Einrichtungen zur Förderung von Handel, Gewerbe und Industrie</b>									
<b>780000 Einrichtung zur Förderung von Handel, Gewerbe und Industrie</b>									
<b>Operative Gebarung</b>									
SU 21 / 31	Summe Erträge / Einzahlungen operative Gebarung			0,00	0,00	0,00	0,00	0,00	0,00
1/780000-728000	Sonstige Leistungsentgelte	2225	3225	24	500,00	500,00	500,00	500,00	
1/780000-755000	Laufende Transfers an Unternehmen	2233	3233	27	1.500,00	25.000,00	-23.500,00	1.500,00	25.000,00
SU 22 / 32	Summe Aufwendungen / Auszahlungen operative Gebarung				2.000,00	25.500,00	-23.500,00	2.000,00	25.500,00
SA 0 / SA 1	(0) Nettoergebnis (21 - 22) / (1) Geldfluss operative Gebarung (31 – 32)				-2.000,00	-25.500,00	23.500,00	-2.000,00	-25.500,00
SA01	Saldo (01) Haushaltsrücklagen (230 - 240)				0,00	0,00	0,00	0,00	0,00
SA00	Saldo (00) Nettoergebnis nach Haushaltsrücklagen (Saldo 0 + Saldo 01)				-2.000,00	-25.500,00	23.500,00		
<b>Investive Gebarung</b>									
SU 33	Summe Einzahlungen investive Gebarung						0,00	0,00	0,00
SU 34	Summe Auszahlungen investive Gebarung						0,00	0,00	0,00
SA2	Saldo (2) Geldfluss aus der Investiven Gebarung (33 – 34)						0,00	0,00	0,00
SA3	Saldo (3) Nettofinanzierungssaldo (Saldo 1 + Saldo 2)						-2.000,00	-25.500,00	23.500,00
<b>Finanzierungstätigkeit</b>									
SU 35	Summe Einzahlungen aus der Finanzierungstätigkeit						0,00	0,00	0,00
SU 36	Summe Auszahlungen aus der Finanzierungstätigkeit						0,00	0,00	0,00

## 1. Nachtragsvoranschlag 2025

Marktgemeinde St. Peter in der Au

## NVA Ergebnis- und Finanzierungsvoranschlag Detailnachweis

		MVAG		VC QU	Ergebnisvoranschlag			Finanzierungsvoranschlag		
		EH	FH		VA 2025 inkl. NVA	VA 2025	1. NVA	VA 2025 inkl. NVA	VA 2025	1. NVA
SA4	Saldo (4) Geldfluss aus der Finanzierungstätigkeit (35 – 36)							0,00	0,00	0,00
SA5	Saldo (5) Geldfluss aus der voranschlagswirksamen Gebarung (Saldo 3 + Saldo 4)							-2.000,00	-25.500,00	23.500,00



# 1. Nachtragsvoranschlag 2025

Marktgemeinde St. Peter in der Au

# NVA Ergebnis- und Finanzierungsvoranschlag Detailnachweis

		MVAG		VC QU	Ergebnisvoranschlag		Finanzierungsvoranschlag			
		EH	FH		VA 2025 inkl. NVA	VA 2025	1. NVA	VA 2025 inkl. NVA	VA 2025	1. NVA
8 Dienstleistungen										
81	Öffentliche Einrichtungen (soweit nicht dem Abschnitt 85 zuzuordnen)									
813	Müllbeseitigung									
813000	Müllbeseitigung									
Operative Gebarung										
2/813000+808000	Veräußerungen von Waren (Müllsäcke)	2116	3116	16	3.500,00	3.500,00		3.500,00	3.500,00	
2/813000+813000	Erträge aus der Auflösung von Investitionszuschüssen (Kapitaltransfers)	2127			14.200,00	14.200,00				
2/813000+827000	Personalkostenersatz+Ersätze (GDA-ASZ)	2116	3116	18	23.500,00	21.400,00	2.100,00	23.500,00	21.400,00	2.100,00
SU 21 / 31	Summe Erträge / Einzahlungen operative Gebarung				41.200,00	39.100,00	2.100,00	27.000,00	24.900,00	2.100,00
1/813000-400000	Geringwertige Wirtschaftsgüter (GWG)	2221	3221	23	300,00	300,00		300,00	300,00	
1/813000-413000	Handelswaren (Müllsäcke)	2221	3221	23	3.500,00	3.500,00		3.500,00	3.500,00	
1/813000-459000	Sonstige Verbrauchsgüter	2221	3221	23	100,00	100,00		100,00	100,00	
1/813000-511000	Bezüge VB Arbeiter	2211	3211	20	16.700,00	17.200,00	-500,00	16.700,00	17.200,00	-500,00
1/813000-565000	Mehrleistungsvergütungen	2211	3211	20	1.500,00	2.000,00	-500,00	1.500,00	2.000,00	-500,00
1/813000-580000	DGB zum Ausgleichsfonds für Familienbeihilfen Vertragsbedienstete	2212	3212	20	700,00	700,00		700,00	700,00	
1/813000-582000	DG-SV und MVK Vertragsbedienstete	2212	3212	20	4.200,00	4.200,00		4.200,00	4.200,00	
1/813000-600000	Energiebezüge (Stromverbrauch)	2222	3222	24	3.500,00	6.000,00	-2.500,00	3.500,00	6.000,00	-2.500,00
1/813000-618000	Instandhaltung der Amts-, Betriebs- und Geschäftsausstattung	2224	3224	24	700,00	200,00	500,00	700,00	200,00	500,00
1/813000-619000	Instandhaltung ASZ, Mülldeponien und -plätze	2224	3224	24	500,00	500,00		500,00	500,00	
1/813000-631000	Telekommunikationsdienste	2222	3222	24	300,00	300,00		300,00	300,00	
1/813000-670000	Versicherungen	2222	3222	24	700,00	700,00		700,00	700,00	
1/813000-680000	Planmäßige Abschreibung	2226			25.400,00	25.400,00				
1/813000-700000	Miet- und Pachtaufwand	2223	3223	24	1.000,00	200,00	800,00	1.000,00	200,00	800,00
1/813000-711000	Gebühren für die Benützung von Gemeindeeinrichtungen und Anlagen gemäß FAG	2225	3225	24	800,00	1.200,00	-400,00	800,00	1.200,00	-400,00
1/813000-728000	Sonstige Leistungsentgelte	2225	3225	24	500,00	500,00		500,00	500,00	
SU 22 / 32	Summe Aufwendungen / Auszahlungen operative Gebarung				60.400,00	63.000,00	-2.600,00	35.000,00	37.600,00	-2.600,00
SA 0 / SA 1	(0) Nettoergebnis (21 - 22) / (1) Geldfluss operative Gebarung (31 – 32)				-19.200,00	-23.900,00	4.700,00	-8.000,00	-12.700,00	4.700,00
SA01	Saldo (01) Haushaltsrücklagen (230 - 240)				0,00	0,00	0,00	0,00	0,00	0,00
SA00	Saldo (00) Nettoergebnis nach Haushaltsrücklagen (Saldo 0 + Saldo 01)				-19.200,00	-23.900,00	4.700,00			
Investive Gebarung										
SU 33	Summe Einzahlungen investive Gebarung							0,00	0,00	0,00
SU 34	Summe Auszahlungen investive Gebarung							0,00	0,00	0,00

# 1. Nachtragsvoranschlag 2025

Marktgemeinde St. Peter in der Au

# NVA Ergebnis- und Finanzierungsvoranschlag Detailnachweis

		MVAG VC QU			Ergebnisvoranschlag		Finanzierungsvoranschlag			
		EH	FH		VA 2025 inkl. NVA	VA 2025	1. NVA	VA 2025 inkl. NVA	VA 2025	1. NVA
SA2	Saldo (2) Geldfluss aus der Investiven Gebarung (33 – 34)							0,00	0,00	0,00
SA3	Saldo (3) Nettofinanzierungssaldo (Saldo 1 + Saldo 2)							-8.000,00	-12.700,00	4.700,00
<b>Finanzierungstätigkeit</b>										
SU 35	Summe Einzahlungen aus der Finanzierungstätigkeit							0,00	0,00	0,00
SU 36	Summe Auszahlungen aus der Finanzierungstätigkeit							0,00	0,00	0,00
SA4	Saldo (4) Geldfluss aus der Finanzierungstätigkeit (35 – 36)							0,00	0,00	0,00
SA5	Saldo (5) Geldfluss aus der voranschlagswirksamen Gebarung (Saldo 3 + Saldo 4)							-8.000,00	-12.700,00	4.700,00
<b>814 Straßenreinigung</b>										
<b>814000 Straßenreinigung</b>										
<b>Operative Gebarung</b>										
2/814000+862000	Transfers von Gemeinden (Schneeräumung Haidershofen und St. Ulrich)	2121	3121	15	1.200,00	2.500,00	-1.300,00	1.200,00	2.500,00	-1.300,00
<b>SU 21 / 31</b>	<b>Summe Erträge / Einzahlungen operative Gebarung</b>				<b>1.200,00</b>	<b>2.500,00</b>	<b>-1.300,00</b>	<b>1.200,00</b>	<b>2.500,00</b>	<b>-1.300,00</b>
1/814000-400000	Geringwertige Wirtschaftsgüter (GWG)	2221	3221	23	1.000,00		1.000,00	1.000,00		1.000,00
1/814000-511000	Bezüge VB Arbeiter	2211	3211	20	31.100,00	31.100,00		31.100,00	31.100,00	
1/814000-565000	Mehrleistungsvergütungen	2211	3211	20	2.500,00	5.000,00	-2.500,00	2.500,00	5.000,00	-2.500,00
1/814000-580000	DGB zum Ausgleichsfonds für Familienbeihilfen Vertragsbedienstete	2212	3212	20	1.500,00	1.500,00		1.500,00	1.500,00	
1/814000-582000	DG-SV und MVK Vertragsbedienstete	2212	3212	20	7.700,00	7.700,00		7.700,00	7.700,00	
1/814000-616000	Instandhaltung von Maschinen und maschinellen Anlagen	2224	3224		1.100,00		1.100,00	1.100,00		1.100,00
1/814000-617000	Instandhaltung von Fahrzeugen	2224	3224		1.700,00		1.700,00	1.700,00		1.700,00
1/814000-728000	Sonstige Leistungsentgelte (Schneeräumung)	2225	3225	24	100.000,00	100.000,00		100.000,00	100.000,00	
1/814000-728200	Sonstige Leistungsentgelte (Schneeräumpauschalen)	2225	3225	24	17.500,00	18.500,00	-1.000,00	17.500,00	18.500,00	-1.000,00
1/814000-728300	Sonstige Leistungsentgelte (Gehsteigräumung St. Ulrich)	2225	3225	24	400,00	1.200,00	-800,00	400,00	1.200,00	-800,00
<b>SU 22 / 32</b>	<b>Summe Aufwendungen / Auszahlungen operative Gebarung</b>				<b>164.500,00</b>	<b>165.000,00</b>	<b>-500,00</b>	<b>164.500,00</b>	<b>165.000,00</b>	<b>-500,00</b>
<b>SA 0 / SA 1</b>	<b>(0) Nettoergebnis (21 - 22) / (1) Geldfluss operative Gebarung (31 – 32)</b>				<b>-163.300,00</b>	<b>-162.500,00</b>	<b>-800,00</b>	<b>-163.300,00</b>	<b>-162.500,00</b>	<b>-800,00</b>
SA01	Saldo (01) Haushaltsrücklagen (230 - 240)				0,00	0,00	0,00	0,00	0,00	0,00
SA00	Saldo (00) Nettoergebnis nach Haushaltsrücklagen (Saldo 0 + Saldo 01)				-163.300,00	-162.500,00	-800,00			
<b>Investive Gebarung</b>										
SU 33	Summe Einzahlungen investive Gebarung							0,00	0,00	0,00
SU 34	Summe Auszahlungen investive Gebarung							0,00	0,00	0,00
SA2	Saldo (2) Geldfluss aus der Investiven Gebarung (33 – 34)							0,00	0,00	0,00
SA3	Saldo (3) Nettofinanzierungssaldo (Saldo 1 + Saldo 2)							-163.300,00	-162.500,00	-800,00

# 1. Nachtragsvoranschlag 2025

Marktgemeinde St. Peter in der Au

# NVA Ergebnis- und Finanzierungsvoranschlag Detailnachweis

		MVAG	VC QU	Ergebnisvoranschlag		Finanzierungsvoranschlag			
		EH	FH	VA 2025 inkl. NVA	VA 2025	1. NVA	VA 2025 inkl. NVA	VA 2025	1. NVA
<b>Finanzierungstätigkeit</b>									
<b>SU 35</b>	<b>Summe Einzahlungen aus der Finanzierungstätigkeit</b>						0,00	0,00	0,00
<b>SU 36</b>	<b>Summe Auszahlungen aus der Finanzierungstätigkeit</b>						0,00	0,00	0,00
<b>SA4</b>	<b>Saldo (4) Geldfluss aus der Finanzierungstätigkeit (35 – 36)</b>						0,00	0,00	0,00
<b>SA5</b>	<b>Saldo (5) Geldfluss aus der voranschlagswirksamen Gebarung (Saldo 3 + Saldo 4)</b>						-163.300,00	-162.500,00	-800,00
<b>815 Park- und Gartenanlagen, Kinderspielplätze</b>									
<b>815000 Park- u.Gartenanlagen, Kinderspielplätze</b>									
<b>Operative Gebarung</b>									
2/815000+813000	Erträge aus der Auflösung von Investitionszuschüssen (Kapitaltransfers)	2127		6.400,00	6.100,00	300,00			
<b>SU 21 / 31</b>	<b>Summe Erträge / Einzahlungen operative Gebarung</b>			<b>6.400,00</b>	<b>6.100,00</b>	<b>300,00</b>	<b>0,00</b>	<b>0,00</b>	<b>0,00</b>
1/815000-400000	Geringwertige Wirtschaftsgüter (GWG)	2221	3221	500,00	2.000,00	-1.500,00	500,00	2.000,00	-1.500,00
1/815000-459000	Sonstige Verbrauchsgüter	2221	3221	500,00	500,00		500,00	500,00	
1/815000-613000	Instandhaltung von sonstigen Grundstückseinrichtungen	2224	3224	500,00	500,00		500,00	500,00	
1/815000-680000	Planmäßige Abschreibung	2226		17.900,00	17.900,00				
1/815000-700000	Miet- und Pachtaufwand	2223	3223	6.200,00	6.200,00		6.200,00	6.200,00	
1/815000-728000	Sonstige Leistungsentgelte	2225	3225	600,00	600,00		600,00	600,00	
<b>SU 22 / 32</b>	<b>Summe Aufwendungen / Auszahlungen operative Gebarung</b>			<b>26.200,00</b>	<b>27.700,00</b>	<b>-1.500,00</b>	<b>8.300,00</b>	<b>9.800,00</b>	<b>-1.500,00</b>
<b>SA 0 / SA 1</b>	<b>(0) Nettoergebnis (21 - 22) / (1) Geldfluss operative Gebarung (31 – 32)</b>			<b>-19.800,00</b>	<b>-21.600,00</b>	<b>1.800,00</b>	<b>-8.300,00</b>	<b>-9.800,00</b>	<b>1.500,00</b>
<b>SA01</b>	<b>Saldo (01) Haushaltsrücklagen (230 - 240)</b>			<b>0,00</b>	<b>0,00</b>	<b>0,00</b>	<b>0,00</b>	<b>0,00</b>	<b>0,00</b>
<b>SA00</b>	<b>Saldo (00) Nettoergebnis nach Haushaltsrücklagen (Saldo 0 + Saldo 01)</b>			<b>-19.800,00</b>	<b>-21.600,00</b>	<b>1.800,00</b>			
<b>Investive Gebarung</b>									
2/815000+300000	Kapitaltransfers von Bund, Bundesfonds und Bundeskammern	3331					3.100,00		3.100,00
<b>SU 33</b>	<b>Summe Einzahlungen investive Gebarung</b>						<b>3.100,00</b>	<b>0,00</b>	<b>3.100,00</b>
<b>SU 34</b>	<b>Summe Auszahlungen investive Gebarung</b>						<b>0,00</b>	<b>0,00</b>	<b>0,00</b>
<b>SA2</b>	<b>Saldo (2) Geldfluss aus der Investiven Gebarung (33 – 34)</b>						<b>3.100,00</b>	<b>0,00</b>	<b>3.100,00</b>
<b>SA3</b>	<b>Saldo (3) Nettofinanzierungssaldo (Saldo 1 + Saldo 2)</b>						<b>-5.200,00</b>	<b>-9.800,00</b>	<b>4.600,00</b>
<b>Finanzierungstätigkeit</b>									
<b>SU 35</b>	<b>Summe Einzahlungen aus der Finanzierungstätigkeit</b>						0,00	0,00	0,00
<b>SU 36</b>	<b>Summe Auszahlungen aus der Finanzierungstätigkeit</b>						0,00	0,00	0,00
<b>SA4</b>	<b>Saldo (4) Geldfluss aus der Finanzierungstätigkeit (35 – 36)</b>						0,00	0,00	0,00
<b>SA5</b>	<b>Saldo (5) Geldfluss aus der voranschlagswirksamen Gebarung (Saldo 3 + Saldo 4)</b>						<b>-5.200,00</b>	<b>-9.800,00</b>	<b>4.600,00</b>

# 1. Nachtragsvoranschlag 2025

Marktgemeinde St. Peter in der Au

# NVA Ergebnis- und Finanzierungsvoranschlag Detailnachweis

		MVAG			VC QU			Ergebnisvoranschlag			Finanzierungsvoranschlag		
		EH	FH		VA 2025 inkl. NVA		VA 2025	1. NVA	VA 2025 inkl. NVA	VA 2025	1. NVA		
816	Öffentliche Beleuchtung und öffentliche Uhren												
816000	Öffentliche Beleuchtung und Uhren												
Operative Gebarung													
SU 21 / 31	Summe Erträge / Einzahlungen operative Gebarung				0,00	0,00	0,00	0,00	0,00	0,00	0,00	0,00	
1/816000-459000	Sonstige Verbrauchsgüter	2221	3221	23	300,00	300,00			300,00	300,00			
1/816000-600000	Energiebezüge (Stromverbrauch)	2222	3222	24	40.000,00	85.000,00	-45.000,00		40.000,00	85.000,00	-45.000,00		
1/816000-611000	Instandhaltung von Straßenbauten	2224	3224	24	4.000,00	6.000,00	-2.000,00		4.000,00	6.000,00	-2.000,00		
1/816000-728000	Entgelte für sonstige Leistungen	2225	3225	24	1.500,00	1.500,00			1.500,00	1.500,00			
SU 22 / 32	Summe Aufwendungen / Auszahlungen operative Gebarung				45.800,00	92.800,00	-47.000,00		45.800,00	92.800,00	-47.000,00		
SA 0 / SA 1	(0) Nettoergebnis (21 - 22) / (1) Geldfluss operative Gebarung (31 – 32)				-45.800,00	-92.800,00	47.000,00		-45.800,00	-92.800,00	47.000,00		
SA01	Saldo (01) Haushaltsrücklagen (230 - 240)				0,00	0,00	0,00		0,00	0,00	0,00		
SA00	Saldo (00) Nettoergebnis nach Haushaltsrücklagen (Saldo 0 + Saldo 01)				-45.800,00	-92.800,00	47.000,00						
Investive Gebarung													
SU 33	Summe Einzahlungen investive Gebarung								0,00	0,00	0,00		
SU 34	Summe Auszahlungen investive Gebarung								0,00	0,00	0,00		
SA2	Saldo (2) Geldfluss aus der Investiven Gebarung (33 – 34)								0,00	0,00	0,00		
SA3	Saldo (3) Nettofinanzierungssaldo (Saldo 1 + Saldo 2)								-45.800,00	-92.800,00	47.000,00		
Finanzierungstätigkeit													
SU 35	Summe Einzahlungen aus der Finanzierungstätigkeit								0,00	0,00	0,00		
SU 36	Summe Auszahlungen aus der Finanzierungstätigkeit								0,00	0,00	0,00		
SA4	Saldo (4) Geldfluss aus der Finanzierungstätigkeit (35 – 36)								0,00	0,00	0,00		
SA5	Saldo (5) Geldfluss aus der voranschlagswirksamen Gebarung (Saldo 3 + Saldo 4)								-45.800,00	-92.800,00	47.000,00		
817	Friedhöfe (einschließlich Einsegnungshallen und Krematorien)												
817000	Friedhöfe (einschl. Einsegnungshallen)												
Operative Gebarung													
2/817000+829000	Sonstige Erträge	2116	3116		1.600,00			1.600,00	1.600,00			1.600,00	
2/817000+852100	Begräbnis- und Leichenkammergebühren	2113	3113	12	8.800,00	6.000,00	2.800,00		8.800,00	6.000,00	2.800,00		
SU 21 / 31	Summe Erträge / Einzahlungen operative Gebarung				10.400,00	6.000,00	4.400,00		10.400,00	6.000,00	4.400,00		
1/817000-400000	Geringwertige Wirtschaftsgüter (GWG)	2221	3221	23	700,00			700,00	700,00			700,00	
1/817000-454000	Reinigungsmittel	2221	3221	23	100,00	100,00			100,00	100,00			
1/817000-459000	Sonstige Verbrauchsgüter	2221	3221	23	100,00	100,00			100,00	100,00			
1/817000-565000	Mehrleistungsvergütungen	2211	3211	20	100,00	100,00			100,00	100,00			
1/817000-582000	DG-SV und MVK Vertragsbedienstete	2212	3212	20	100,00	100,00			100,00	100,00			
1/817000-600000	Energiebezüge (Stromverbrauch)	2222	3222	24	2.500,00	2.500,00			2.500,00	2.500,00			
1/817000-614000	Instandhaltung von Gebäuden und Bauten	2224	3224	24	2.000,00	2.000,00			2.000,00	2.000,00			

# 1. Nachtragsvoranschlag 2025

Marktgemeinde St. Peter in der Au

# NVA Ergebnis- und Finanzierungsvoranschlag Detailnachweis

		MVAG		VC QU	Ergebnisvoranschlag		Finanzierungsvoranschlag			
		EH	FH		VA 2025 inkl. NVA	VA 2025	1. NVA	VA 2025 inkl. NVA	VA 2025	1. NVA
1/817000-618000	Instandhaltung der Amts-, Betriebs- und Geschäftsausstattung	2224	3224	24	700,00	200,00	500,00	700,00	200,00	500,00
1/817000-670000	Versicherungen	2222	3222	24	1.600,00	1.600,00		1.600,00	1.600,00	
1/817000-680000	Planmäßige Abschreibung	2226			9.700,00	9.700,00				
1/817000-700000	Grundstückspachte	2223	3223	24	100,00	100,00		100,00	100,00	
1/817000-711000	Gebühren für die Benützung von Gemeindeeinrichtungen und Anlagen gemäß FAG	2225	3225	24	2.000,00	2.000,00		2.000,00	2.000,00	
<b>SU 22 / 32</b>	<b>Summe Aufwendungen / Auszahlungen operative Gebarung</b>				<b>19.700,00</b>	<b>18.500,00</b>	<b>1.200,00</b>	<b>10.000,00</b>	<b>8.800,00</b>	<b>1.200,00</b>
<b>SA 0 / SA 1</b>	<b>(0) Nettoergebnis (21 - 22) / (1) Geldfluss operative Gebarung (31 - 32)</b>				<b>-9.300,00</b>	<b>-12.500,00</b>	<b>3.200,00</b>	<b>400,00</b>	<b>-2.800,00</b>	<b>3.200,00</b>
<b>SA01</b>	<b>Saldo (01) Haushaltsrücklagen (230 - 240)</b>				<b>0,00</b>	<b>0,00</b>	<b>0,00</b>	<b>0,00</b>	<b>0,00</b>	<b>0,00</b>
<b>SA00</b>	<b>Saldo (00) Nettoergebnis nach Haushaltsrücklagen (Saldo 0 + Saldo 01)</b>				<b>-9.300,00</b>	<b>-12.500,00</b>	<b>3.200,00</b>			
<b>Investive Gebarung</b>										
<b>SU 33</b>	<b>Summe Einzahlungen investive Gebarung</b>							<b>0,00</b>	<b>0,00</b>	<b>0,00</b>
1/817000-006000	Sonstige Grundstückseinrichtungen		3412	2				2.200,00		2.200,00
<b>SU 34</b>	<b>Summe Auszahlungen investive Gebarung</b>							<b>2.200,00</b>	<b>0,00</b>	<b>2.200,00</b>
<b>SA2</b>	<b>Saldo (2) Geldfluss aus der Investiven Gebarung (33 - 34)</b>							<b>-2.200,00</b>	<b>0,00</b>	<b>-2.200,00</b>
<b>SA3</b>	<b>Saldo (3) Nettofinanzierungssaldo (Saldo 1 + Saldo 2)</b>							<b>-1.800,00</b>	<b>-2.800,00</b>	<b>1.000,00</b>
<b>Finanzierungstätigkeit</b>										
<b>SU 35</b>	<b>Summe Einzahlungen aus der Finanzierungstätigkeit</b>							<b>0,00</b>	<b>0,00</b>	<b>0,00</b>
<b>SU 36</b>	<b>Summe Auszahlungen aus der Finanzierungstätigkeit</b>							<b>0,00</b>	<b>0,00</b>	<b>0,00</b>
<b>SA4</b>	<b>Saldo (4) Geldfluss aus der Finanzierungstätigkeit (35 - 36)</b>							<b>0,00</b>	<b>0,00</b>	<b>0,00</b>
<b>SA5</b>	<b>Saldo (5) Geldfluss aus der voranschlagswirksamen Gebarung (Saldo 3 + Saldo 4)</b>							<b>-1.800,00</b>	<b>-2.800,00</b>	<b>1.000,00</b>
<b>82 Betriebsähnliche Einrichtungen und Betriebe</b>										
<b>820 Wirtschaftshöfe</b>										
<b>820000 Bauhof</b>										
<b>Operative Gebarung</b>										
2/820000+811000	Leihgebühren	2115	3115	14	1.000,00	1.000,00		1.000,00	1.000,00	
2/820000+813000	Erträge aus der Auflösung von Investitionszuschüssen (Kapitaltransfers)	2127			400,00	400,00				
2/820000+817000	Erträge aus der Auflösung von sonstigen Rückstellungen	2117			23.500,00		23.500,00			
2/820000+829100	Sonstige Erträge (aus Abfertigungsversicherung)	2116	3116		42.300,00	40.400,00	1.900,00	42.300,00	40.400,00	1.900,00
2/820000+863100	Transfers von sonstigen Trägern öffentlichen Rechts (ATZ)	2121	3121	15	40.700,00	36.000,00	4.700,00	40.700,00	36.000,00	4.700,00
<b>SU 21 / 31</b>	<b>Summe Erträge / Einzahlungen operative Gebarung</b>				<b>107.900,00</b>	<b>77.800,00</b>	<b>30.100,00</b>	<b>84.000,00</b>	<b>77.400,00</b>	<b>6.600,00</b>
1/820000-400000	Geringwertige Wirtschaftsgüter (GWG)	2221	3221	23	22.500,00	13.500,00	9.000,00	22.500,00	13.500,00	9.000,00

# 1. Nachtragsvoranschlag 2025

Marktgemeinde St. Peter in der Au

# NVA Ergebnis- und Finanzierungsvoranschlag Detailnachweis

		MVAG		VC QU	Ergebnisvoranschlag		Finanzierungsvoranschlag			
		EH	FH		VA 2025 inkl. NVA	VA 2025	1. NVA	VA 2025 inkl. NVA	VA 2025	1. NVA
1/820000-452000	Treibstoffe (Fahrzeuge und Maschinen)	2221	3221	23	13.000,00	18.000,00	-5.000,00	13.000,00	18.000,00	-5.000,00
1/820000-453000	Schmier- und Schleifmittel	2221	3221	23	400,00	400,00		400,00	400,00	
1/820000-454000	Reinigungsmittel	2221	3221	23	6.500,00	3.500,00	3.000,00	6.500,00	3.500,00	3.000,00
1/820000-455000	Chemische und sonstige artverwandte Mittel	2221	3221	23	700,00	700,00		700,00	700,00	
1/820000-456000	Büromittel	2221	3221	23	200,00	200,00		200,00	200,00	
1/820000-458000	Hausapotheke	2221	3221	23	400,00	400,00		400,00	400,00	
1/820000-459000	Sonstige Verbrauchsgüter	2221	3221	23	6.500,00	6.500,00		6.500,00	6.500,00	
1/820000-511000	Bezüge VB Arbeiter	2211	3211	20	183.500,00	189.500,00	-6.000,00	183.500,00	189.500,00	-6.000,00
1/820000-511100	Abfertigung VB Arbeiter	2211	3211		65.700,00	66.700,00	-1.000,00	65.700,00	66.700,00	-1.000,00
1/820000-523000	Bezüge nicht ganzjährig beschäftigte Arbeiter	2211	3211	20	2.600,00	2.600,00		2.600,00	2.600,00	
1/820000-565000	Mehrleistungsvergütungen	2211	3211	20	10.000,00	12.000,00	-2.000,00	10.000,00	12.000,00	-2.000,00
1/820000-580000	DGB zum Ausgleichsfonds für Familienbeihilfen Vertragsbedienstete	2212	3212	20	6.000,00	7.600,00	-1.600,00	6.000,00	7.600,00	-1.600,00
1/820000-580100	DGB zum Ausgleichsfonds für Familienbeihilfen nicht ganzjährig Beschäftigte	2212	3212	20	100,00	100,00		100,00	100,00	
1/820000-582000	DG-SV und MVK Vertragsbedienstete	2212	3212	20	46.000,00	43.100,00	2.900,00	46.000,00	43.100,00	2.900,00
1/820000-582100	DG-SV und MVK nicht ganzjährig Beschäftigte	2212	3212	20	600,00	600,00		600,00	600,00	
1/820000-592000	Dotierung von Rückstellungen für Jubiläumswendungen	2214			23.500,00	12.000,00	11.500,00			
1/820000-614000	Instandhaltung von Gebäuden und Bauten	2224	3224	24	2.000,00	2.000,00		2.000,00	2.000,00	
1/820000-616000	Instandhaltung von Maschinen und maschinellen Anlagen	2224	3224	24	4.000,00	4.000,00		4.000,00	4.000,00	
1/820000-617000	Instandhaltung von Fahrzeugen	2224	3224	24	25.000,00	25.000,00		25.000,00	25.000,00	
1/820000-618000	Instandhaltung der Amts-, Betriebs- und Geschäftsausstattung	2224	3224	24	1.500,00	1.500,00		1.500,00	1.500,00	
1/820000-631000	Telekommunikationsdienste	2222	3222	24	1.900,00	1.900,00		1.900,00	1.900,00	
1/820000-670000	Versicherungen	2222	3222	24	10.200,00	9.500,00	700,00	10.200,00	9.500,00	700,00
1/820000-680000	Planmäßige Abschreibung	2226			30.800,00	30.400,00	400,00			
1/820000-700000	Mietaufwand	2223	3223	24	300,00		300,00	300,00		300,00
1/820000-705000	Operating Leasing	2223	3223	24	23.700,00	24.000,00	-300,00	23.700,00	24.000,00	-300,00
1/820000-710000	öffentliche Steuern und Abgaben	2225	3225	24	700,00	1.700,00	-1.000,00	700,00	1.700,00	-1.000,00
1/820000-711000	Gebühren für die Benützung von Gemeindeeinrichtungen und -anlagen gemäß FAG	2225	3225		500,00		500,00	500,00		500,00
1/820000-728000	Sonstige Leistungsentgelte	2225	3225	24	2.000,00	2.000,00		2.000,00	2.000,00	
<b>SU 22 / 32</b>	<b>Summe Aufwendungen / Auszahlungen operative Gebarung</b>				<b>490.800,00</b>	<b>479.400,00</b>	<b>11.400,00</b>	<b>436.500,00</b>	<b>437.000,00</b>	<b>-500,00</b>
<b>SA 0 / SA 1</b>	<b>(0) Nettoergebnis (21 - 22) / (1) Geldfluss operative Gebarung (31 - 32)</b>				<b>-382.900,00</b>	<b>-401.600,00</b>	<b>18.700,00</b>	<b>-352.500,00</b>	<b>-359.600,00</b>	<b>7.100,00</b>

# 1. Nachtragsvoranschlag 2025

Marktgemeinde St. Peter in der Au

# NVA Ergebnis- und Finanzierungsvoranschlag Detailnachweis

		MVAG		VC QU	Ergebnisvoranschlag			Finanzierungsvoranschlag		
		EH	FH		VA 2025 inkl. NVA	VA 2025	1. NVA	VA 2025 inkl. NVA	VA 2025	1. NVA
SA01	Saldo (01) Haushaltsrücklagen (230 - 240)				0,00	0,00	0,00	0,00	0,00	0,00
SA00	Saldo (00) Nettoergebnis nach Haushaltsrücklagen (Saldo 0 + Saldo 01)				-382.900,00	-401.600,00	18.700,00			
<b>Investive Gebarung</b>										
SU 33	Summe Einzahlungen investive Gebarung							0,00	0,00	0,00
1/820000-020000	Maschinen und maschinelle Anlagen			3414 2 41				4.000,00	4.000,00	
1/820000-040000	Fahrzeuge			3414 2 41				4.300,00		4.300,00
SU 34	Summe Auszahlungen investive Gebarung							8.300,00	4.000,00	4.300,00
SA2	Saldo (2) Geldfluss aus der Investiven Gebarung (33 – 34)							-8.300,00	-4.000,00	-4.300,00
SA3	Saldo (3) Nettofinanzierungssaldo (Saldo 1 + Saldo 2)							-360.800,00	-363.600,00	2.800,00
<b>Finanzierungstätigkeit</b>										
SU 35	Summe Einzahlungen aus der Finanzierungstätigkeit							0,00	0,00	0,00
SU 36	Summe Auszahlungen aus der Finanzierungstätigkeit							0,00	0,00	0,00
SA4	Saldo (4) Geldfluss aus der Finanzierungstätigkeit (35 – 36)							0,00	0,00	0,00
SA5	Saldo (5) Geldfluss aus der voranschlagswirksamen Gebarung (Saldo 3 + Saldo 4)							-360.800,00	-363.600,00	2.800,00
828	Sonstige Märkte									
828000	Sonstige Märkte									
<b>Operative Gebarung</b>										
2/828000+810000	Erträge aus Leistungen (Eintritt)	2114	3114	13	9.000,00	9.000,00		9.000,00	9.000,00	
2/828000+812000	Standgebühren Adventmarkt	2114	3114	13	4.000,00	4.000,00		4.000,00	4.000,00	
2/828000+812100	Standgebühr Umtauschmarkt	2114	3114	13	500,00	500,00		500,00	500,00	
2/828000+813000	Erträge aus der Auflösung von Investitionszuschüssen (Kapitaltransfers)			2127	400,00	400,00				
2/828000+816000	Kostenbeiträge (Kostenersätze) für sonstige Leistungen	2114	3114		700,00		700,00	700,00		700,00
2/828000+852000	Marktstandsgebühren	2113	3113	12	5.000,00	5.000,00		5.000,00	5.000,00	
2/828000+861000	Transfers von Ländern, Landesfonds und Landeskammern	2121	3121		1.400,00		1.400,00	1.400,00		1.400,00
2/828000+863000	Transfers von sonstigen Trägern öffentlichen Rechts und Sozialversicherungsträgern	2121	3121		500,00		500,00	500,00		500,00
SU 21 / 31	Summe Erträge / Einzahlungen operative Gebarung				21.500,00	18.900,00	2.600,00	21.100,00	18.500,00	2.600,00
1/828000-457000	Druckwerke	2221	3221	23	2.000,00	2.000,00		2.000,00	2.000,00	
1/828000-680000	Planmäßige Abschreibung	2226			2.400,00	2.400,00				
1/828000-723000	Amtspauschalien und Repräsentationsaufwendungen	2225	3225		2.000,00	2.000,00		2.000,00	2.000,00	
1/828000-728000	Sonstige Leistungsentgelte	2225	3225	24	13.000,00	10.000,00	3.000,00	13.000,00	10.000,00	3.000,00
SU 22 / 32	Summe Aufwendungen / Auszahlungen operative Gebarung				19.400,00	16.400,00	3.000,00	17.000,00	14.000,00	3.000,00
SA 0 / SA 1	(0) Nettoergebnis (21 - 22) / (1) Geldfluss operative Gebarung (31 – 32)				2.100,00	2.500,00	-400,00	4.100,00	4.500,00	-400,00
SA01	Saldo (01) Haushaltsrücklagen (230 - 240)				0,00	0,00	0,00	0,00	0,00	0,00

# 1. Nachtragsvoranschlag 2025

Marktgemeinde St. Peter in der Au

# NVA Ergebnis- und Finanzierungsvoranschlag Detailnachweis

		MVAG			VC QU	Ergebnisvoranschlag			Finanzierungsvoranschlag		
		EH	FH		VA 2025 inkl. NVA	VA 2025	1. NVA	VA 2025 inkl. NVA	VA 2025	1. NVA	
SA00	Saldo (00) Nettoergebnis nach Haushaltsrücklagen (Saldo 0 + Saldo 01)				2.100,00	2.500,00	-400,00				
Investive Gebarung											
SU 33	Summe Einzahlungen investive Gebarung							0,00	0,00	0,00	
SU 34	Summe Auszahlungen investive Gebarung							0,00	0,00	0,00	
SA2	Saldo (2) Geldfluss aus der Investiven Gebarung (33 – 34)							0,00	0,00	0,00	
SA3	Saldo (3) Nettofinanzierungssaldo (Saldo 1 + Saldo 2)							4.100,00	4.500,00	-400,00	
Finanzierungstätigkeit											
SU 35	Summe Einzahlungen aus der Finanzierungstätigkeit							0,00	0,00	0,00	
SU 36	Summe Auszahlungen aus der Finanzierungstätigkeit							0,00	0,00	0,00	
SA4	Saldo (4) Geldfluss aus der Finanzierungstätigkeit (35 – 36)							0,00	0,00	0,00	
SA5	Saldo (5) Geldfluss aus der voranschlagswirksamen Gebarung (Saldo 3 + Saldo 4)							4.100,00	4.500,00	-400,00	
83	Betriebsähnliche Einrichtungen und Betriebe (Fortsetzung)										
831	Freibäder										
831000	Freibäder										
Operative Gebarung											
2/831000+810000	Badebenutzungsgebühren	2114	3114	13	18.200,00	19.000,00	-800,00	18.200,00	19.000,00	-800,00	
2/831000+811000	Miet- und Pachtertrag (Buffet)	2115	3115	14	7.200,00	3.000,00	4.200,00	7.200,00	3.000,00	4.200,00	
2/831000+813000	Erträge aus der Auflösung von Investitionszuschüssen (Kapitaltransfers)	2127			1.500,00	1.500,00					
SU 21 / 31	Summe Erträge / Einzahlungen operative Gebarung				26.900,00	23.500,00	3.400,00	25.400,00	22.000,00	3.400,00	
1/831000-400000	Geringwertige Wirtschaftsgüter (GWG)	2221	3221	23	1.800,00	1.800,00		1.800,00	1.800,00		
1/831000-454000	Reinigungsmittel	2221	3221	23	2.000,00	2.000,00		2.000,00	2.000,00		
1/831000-455000	Chemische Mittel (Chlor, Chlorgas)	2221	3221	23	5.000,00	5.000,00		5.000,00	5.000,00		
1/831000-457000	Druckwerke	2221	3221	23	500,00	500,00		500,00	500,00		
1/831000-458000	Hausapotheke	2221	3221	23	100,00	100,00		100,00	100,00		
1/831000-459000	Sonstige Verbrauchsgüter	2221	3221	23	500,00	500,00		500,00	500,00		
1/831000-511000	Bezüge VB Arbeiter	2211	3211	20	27.500,00	27.500,00		27.500,00	27.500,00		
1/831000-523000	Bezüge nicht ganzjährig beschäftigte Arbeiter	2211	3211	20	2.600,00	2.600,00		2.600,00	2.600,00		
1/831000-565000	Mehrleistungsvergütungen	2211	3211	20	2.000,00	3.000,00	-1.000,00	2.000,00	3.000,00	-1.000,00	
1/831000-580000	DGB zum Ausgleichsfonds für Familienbeihilfen Vertragsbedienstete	2212	3212	20	700,00	1.100,00	-400,00	700,00	1.100,00	-400,00	
1/831000-580100	DGB zum Ausgleichsfonds für Familienbeihilfen nicht ganzjährig Beschäftigte	2212	3212	20	100,00	100,00		100,00	100,00		
1/831000-582000	DG-SV und MVK Vertragsbedienstete	2212	3212	20	7.800,00	6.500,00	1.300,00	7.800,00	6.500,00	1.300,00	
1/831000-582100	DG-SV und MVK nicht ganzjährig Beschäftigte	2212	3212	20	600,00	600,00		600,00	600,00		



# 1. Nachtragsvoranschlag 2025

Marktgemeinde St. Peter in der Au

# NVA Ergebnis- und Finanzierungsvoranschlag Detailnachweis

		MVAG		VC QU	Ergebnisvoranschlag		Finanzierungsvoranschlag			
		EH	FH		VA 2025 inkl. NVA	VA 2025	1. NVA	VA 2025 inkl. NVA	VA 2025	1. NVA
1/831000-600000	Energiebezüge (Stromverbrauch)	2222	3222	24	13.000,00	15.000,00	-2.000,00	13.000,00	15.000,00	-2.000,00
1/831000-614000	Instandhaltung von Gebäuden und Bauten	2224	3224	24	1.200,00	1.200,00		1.200,00	1.200,00	
1/831000-618000	Instandhaltung der Amts-, Betriebs- und Geschäftsausstattung	2224	3224	24	1.200,00	500,00	700,00	1.200,00	500,00	700,00
1/831000-619000	Instandhaltung der Sonderanlagen	2224	3224	24	4.000,00	6.000,00	-2.000,00	4.000,00	6.000,00	-2.000,00
1/831000-631000	Telekommunikationsdienste	2222	3222	24	1.000,00	1.000,00		1.000,00	1.000,00	
1/831000-640000	Prüfungskosten (Wasseruntersuchungen)	2222	3222	24	1.000,00	2.800,00	-1.800,00	1.000,00	2.800,00	-1.800,00
1/831000-670000	Versicherungen	2222	3222	24	1.100,00	1.100,00		1.100,00	1.100,00	
1/831000-680000	Planmäßige Abschreibung	2226			33.500,00	33.500,00				
1/831000-710000	öffentliche Steuern und Abgaben	2225	3225	24	400,00	400,00		400,00	400,00	
1/831000-711000	Gebühren für die Benützung von Gemeindeeinrichtungen und Anlagen gemäß FAG	2225	3225	24	1.200,00	1.700,00	-500,00	1.200,00	1.700,00	-500,00
1/831000-728000	Sonstige Leistungsentgelte	2225	3225	24	4.000,00	4.000,00		4.000,00	4.000,00	
<b>SU 22 / 32</b>	<b>Summe Aufwendungen / Auszahlungen operative Gebarung</b>				<b>112.800,00</b>	<b>118.500,00</b>	<b>-5.700,00</b>	<b>79.300,00</b>	<b>85.000,00</b>	<b>-5.700,00</b>
<b>SA 0 / SA 1</b>	<b>(0) Nettoergebnis (21 - 22) / (1) Geldfluss operative Gebarung (31 – 32)</b>				<b>-85.900,00</b>	<b>-95.000,00</b>	<b>9.100,00</b>	<b>-53.900,00</b>	<b>-63.000,00</b>	<b>9.100,00</b>
<b>SA01</b>	<b>Saldo (01) Haushaltsrücklagen (230 - 240)</b>				<b>0,00</b>	<b>0,00</b>	<b>0,00</b>	<b>0,00</b>	<b>0,00</b>	<b>0,00</b>
<b>SA00</b>	<b>Saldo (00) Nettoergebnis nach Haushaltsrücklagen (Saldo 0 + Saldo 01)</b>				<b>-85.900,00</b>	<b>-95.000,00</b>	<b>9.100,00</b>			
<b>Investive Gebarung</b>										
<b>SU 33</b>	<b>Summe Einzahlungen investive Gebarung</b>							<b>0,00</b>	<b>0,00</b>	<b>0,00</b>
1/831000-020000	Maschinen und maschinelle Anlagen		3414	2 41				1.300,00		1.300,00
<b>SU 34</b>	<b>Summe Auszahlungen investive Gebarung</b>							<b>1.300,00</b>	<b>0,00</b>	<b>1.300,00</b>
<b>SA2</b>	<b>Saldo (2) Geldfluss aus der Investiven Gebarung (33 – 34)</b>							<b>-1.300,00</b>	<b>0,00</b>	<b>-1.300,00</b>
<b>SA3</b>	<b>Saldo (3) Nettofinanzierungssaldo (Saldo 1 + Saldo 2)</b>							<b>-55.200,00</b>	<b>-63.000,00</b>	<b>7.800,00</b>
<b>Finanzierungstätigkeit</b>										
<b>SU 35</b>	<b>Summe Einzahlungen aus der Finanzierungstätigkeit</b>							<b>0,00</b>	<b>0,00</b>	<b>0,00</b>
<b>SU 36</b>	<b>Summe Auszahlungen aus der Finanzierungstätigkeit</b>							<b>0,00</b>	<b>0,00</b>	<b>0,00</b>
<b>SA4</b>	<b>Saldo (4) Geldfluss aus der Finanzierungstätigkeit (35 – 36)</b>							<b>0,00</b>	<b>0,00</b>	<b>0,00</b>
<b>SA5</b>	<b>Saldo (5) Geldfluss aus der voranschlagswirksamen Gebarung (Saldo 3 + Saldo 4)</b>							<b>-55.200,00</b>	<b>-63.000,00</b>	<b>7.800,00</b>
<b>84 Liegenschaften, Wohn- und Geschäftsgebäude</b>										
<b>840 Grundbesitz</b>										
<b>840000 Grundbesitz</b>										
<b>Operative Gebarung</b>										
2/840000+801000	Veräußerungen von Grundstücken und Grundstückseinrichtungen	2116		30	700,00		700,00			
2/840000+811000	Miet- und Pachtertrag	2115	3115	14	7.200,00	6.200,00	1.000,00	7.200,00	6.200,00	1.000,00

# 1. Nachtragsvoranschlag 2025

Marktgemeinde St. Peter in der Au

# NVA Ergebnis- und Finanzierungsvoranschlag Detailnachweis

		MVAG		VC QU	Ergebnisvoranschlag		Finanzierungsvoranschlag		
		EH	FH		VA 2025 inkl. NVA	VA 2025	1. NVA	VA 2025 inkl. NVA	1. NVA
2/840000+811100	Jagdrecht für Gemeindegüter	2115	3115	14	100,00	100,00		100,00	
<b>SU 21 / 31</b>	<b>Summe Erträge / Einzahlungen operative Gebarung</b>				<b>8.000,00</b>	<b>6.300,00</b>	<b>1.700,00</b>	<b>7.300,00</b>	<b>1.000,00</b>
1/840000-700000	Grundstückspachte	2223	3223	24	900,00	900,00		900,00	
1/840000-710000	öffentliche Steuern und Abgaben	2225	3225	24	500,00	500,00		500,00	
1/840000-711000	Gebühren für die Benützung von Gemeindefacilitäten und Anlagen gemäß FAG	2225	3225	24	500,00	500,00		500,00	
<b>SU 22 / 32</b>	<b>Summe Aufwendungen / Auszahlungen operative Gebarung</b>				<b>1.900,00</b>	<b>1.900,00</b>	<b>0,00</b>	<b>1.900,00</b>	<b>0,00</b>
<b>SA 0 / SA 1</b>	<b>(0) Nettoergebnis (21 - 22) / (1) Geldfluss operative Gebarung (31 – 32)</b>				<b>6.100,00</b>	<b>4.400,00</b>	<b>1.700,00</b>	<b>5.400,00</b>	<b>1.000,00</b>
<b>SA01</b>	<b>Saldo (01) Haushaltsrücklagen (230 - 240)</b>				<b>0,00</b>	<b>0,00</b>	<b>0,00</b>	<b>0,00</b>	<b>0,00</b>
<b>SA00</b>	<b>Saldo (00) Nettoergebnis nach Haushaltsrücklagen (Saldo 0 + Saldo 01)</b>				<b>6.100,00</b>	<b>4.400,00</b>	<b>1.700,00</b>		
<b>Investive Gebarung</b>									
2/840000+801000	Veräußerungen von Grundstücken und Grundstückseinrichtungen		3312	30				700,00	700,00
<b>SU 33</b>	<b>Summe Einzahlungen investive Gebarung</b>							<b>700,00</b>	<b>0,00</b>
1/840000-001000	Ankauf von Grundstücken		3412	2 40				5.200,00	5.200,00
<b>SU 34</b>	<b>Summe Auszahlungen investive Gebarung</b>							<b>5.200,00</b>	<b>0,00</b>
<b>SA2</b>	<b>Saldo (2) Geldfluss aus der Investiven Gebarung (33 – 34)</b>							<b>-4.500,00</b>	<b>0,00</b>
<b>SA3</b>	<b>Saldo (3) Nettofinanzierungssaldo (Saldo 1 + Saldo 2)</b>							<b>900,00</b>	<b>4.400,00</b>
<b>Finanzierungstätigkeit</b>									
<b>SU 35</b>	<b>Summe Einzahlungen aus der Finanzierungstätigkeit</b>							<b>0,00</b>	<b>0,00</b>
<b>SU 36</b>	<b>Summe Auszahlungen aus der Finanzierungstätigkeit</b>							<b>0,00</b>	<b>0,00</b>
<b>SA4</b>	<b>Saldo (4) Geldfluss aus der Finanzierungstätigkeit (35 – 36)</b>							<b>0,00</b>	<b>0,00</b>
<b>SA5</b>	<b>Saldo (5) Geldfluss aus der voranschlagswirksamen Gebarung (Saldo 3 + Saldo 4)</b>							<b>900,00</b>	<b>4.400,00</b>
<b>846</b>	<b>Wohn- und Geschäftsgebäude (soweit nicht bei 853)</b>								
<b>846000</b>	<b>Wohn- und Geschäftsgebäude</b>								
<b>Operative Gebarung</b>									
2/846000+811000	Miet- und Pachtertrag (inkl. Betriebskosten)	2115	3115	14	88.500,00	84.500,00	4.000,00	88.500,00	4.000,00
2/846000+813000	Erträge aus der Auflösung von Investitionszuschüssen (Kapitaltransfers)	2127			400,00	400,00			
2/846000+827000	Personalkostensätze	2116	3116	18	22.900,00	21.500,00	1.400,00	22.900,00	1.400,00
<b>SU 21 / 31</b>	<b>Summe Erträge / Einzahlungen operative Gebarung</b>				<b>111.800,00</b>	<b>106.400,00</b>	<b>5.400,00</b>	<b>111.400,00</b>	<b>106.000,00</b>
1/846000-400000	Geringwertige Wirtschaftsgüter (GWG)	2221	3221	23	700,00	700,00		700,00	
1/846000-451000	Brennstoffe (Pellets)	2221	3221	23	3.000,00	5.500,00	-2.500,00	3.000,00	5.500,00
1/846000-454000	Reinigungsmittel	2221	3221	23	200,00	200,00		200,00	
1/846000-459000	Sonstige Verbrauchsgüter	2221	3221	23	400,00	400,00		400,00	
1/846000-511000	Bezüge VB Arbeiter	2211	3211	20	17.000,00	17.000,00		17.000,00	

# 1. Nachtragsvoranschlag 2025

Marktgemeinde St. Peter in der Au

# NVA Ergebnis- und Finanzierungsvoranschlag Detailnachweis

		MVAG		VC QU	Ergebnisvoranschlag		Finanzierungsvoranschlag			
		EH	FH		VA 2025 inkl. NVA	VA 2025	1. NVA	VA 2025 inkl. NVA	VA 2025	1. NVA
1/846000-523000	Bezüge nicht ganzjährig beschäftigte Arbeiter	2211	3211	20	2.500,00	2.500,00		2.500,00	2.500,00	
1/846000-580000	DGB zum Ausgleichsfonds für Familienbeihilfen Vertragsbedienstete	2212	3212	20	700,00	700,00		700,00	700,00	
1/846000-582000	DG-SV und MVK Vertragsbedienstete	2212	3212	20	3.700,00	3.700,00		3.700,00	3.700,00	
1/846000-582100	DG-SV und MVK nicht ganzjährig Beschäftigte	2212	3212	20	600,00	600,00		600,00	600,00	
1/846000-600000	Energiebezüge (Stromverbrauch)	2222	3222	24	8.000,00	14.000,00	-6.000,00	8.000,00	14.000,00	-6.000,00
1/846000-600100	Energiebezüge (Fernwärme)	2222	3222	24	22.000,00	18.000,00	4.000,00	22.000,00	18.000,00	4.000,00
1/846000-614000	Instandhaltung von Gebäuden und Bauten	2224	3224	24	4.000,00	6.500,00	-2.500,00	4.000,00	6.500,00	-2.500,00
1/846000-618000	Instandhaltung der Amts-, Betriebs- und Geschäftsausstattung	2224	3224	24	1.500,00	500,00	1.000,00	1.500,00	500,00	1.000,00
1/846000-631000	Telekommunikationsdienste	2222	3222	24	900,00	900,00		900,00	900,00	
1/846000-670000	Versicherungen	2222	3222	24	6.000,00	4.800,00	1.200,00	6.000,00	4.800,00	1.200,00
1/846000-680000	Planmäßige Abschreibung	2226			55.700,00	55.700,00				
1/846000-700000	Mietzins GEDESAG (Polizei)	2223	3223	24	7.000,00	17.000,00	-10.000,00	7.000,00	17.000,00	-10.000,00
1/846000-711000	Gebühren für die Benützung von Gemeindeeinrichtungen und Anlagen gemäß FAG	2225	3225	24	13.400,00	15.000,00	-1.600,00	13.400,00	15.000,00	-1.600,00
1/846000-728000	Sonstige Leistungsentgelte	2225	3225	24	1.500,00	1.500,00		1.500,00	1.500,00	
<b>SU 22 / 32</b>	<b>Summe Aufwendungen / Auszahlungen operative Gebarung</b>				<b>148.800,00</b>	<b>165.200,00</b>	<b>-16.400,00</b>	<b>93.100,00</b>	<b>109.500,00</b>	<b>-16.400,00</b>
<b>SA 0 / SA 1</b>	<b>(0) Nettoergebnis (21 - 22) / (1) Geldfluss operative Gebarung (31 - 32)</b>				<b>-37.000,00</b>	<b>-58.800,00</b>	<b>21.800,00</b>	<b>18.300,00</b>	<b>-3.500,00</b>	<b>21.800,00</b>
<b>SA01</b>	<b>Saldo (01) Haushaltsrücklagen (230 - 240)</b>				<b>0,00</b>	<b>0,00</b>	<b>0,00</b>	<b>0,00</b>	<b>0,00</b>	<b>0,00</b>
<b>SA00</b>	<b>Saldo (00) Nettoergebnis nach Haushaltsrücklagen (Saldo 0 + Saldo 01)</b>				<b>-37.000,00</b>	<b>-58.800,00</b>	<b>21.800,00</b>			
<b>Investive Gebarung</b>										
<b>SU 33</b>	<b>Summe Einzahlungen investive Gebarung</b>							<b>0,00</b>	<b>0,00</b>	<b>0,00</b>
<b>SU 34</b>	<b>Summe Auszahlungen investive Gebarung</b>							<b>0,00</b>	<b>0,00</b>	<b>0,00</b>
<b>SA2</b>	<b>Saldo (2) Geldfluss aus der Investiven Gebarung (33 - 34)</b>							<b>0,00</b>	<b>0,00</b>	<b>0,00</b>
<b>SA3</b>	<b>Saldo (3) Nettofinanzierungssaldo (Saldo 1 + Saldo 2)</b>							<b>18.300,00</b>	<b>-3.500,00</b>	<b>21.800,00</b>
<b>Finanzierungstätigkeit</b>										
<b>SU 35</b>	<b>Summe Einzahlungen aus der Finanzierungstätigkeit</b>							<b>0,00</b>	<b>0,00</b>	<b>0,00</b>
<b>SU 36</b>	<b>Summe Auszahlungen aus der Finanzierungstätigkeit</b>							<b>0,00</b>	<b>0,00</b>	<b>0,00</b>
<b>SA4</b>	<b>Saldo (4) Geldfluss aus der Finanzierungstätigkeit (35 - 36)</b>							<b>0,00</b>	<b>0,00</b>	<b>0,00</b>
<b>SA5</b>	<b>Saldo (5) Geldfluss aus der voranschlagswirksamen Gebarung (Saldo 3 + Saldo 4)</b>							<b>18.300,00</b>	<b>-3.500,00</b>	<b>21.800,00</b>
<b>846001</b>	<b>Liegenschaft Graf-Segur-Platz 8</b>									
<b>Operative Gebarung</b>										
<b>SU 21 / 31</b>	<b>Summe Erträge / Einzahlungen operative Gebarung</b>				<b>0,00</b>	<b>0,00</b>	<b>0,00</b>	<b>0,00</b>	<b>0,00</b>	<b>0,00</b>
<b>SU 22 / 32</b>	<b>Summe Aufwendungen / Auszahlungen operative Gebarung</b>				<b>0,00</b>	<b>0,00</b>	<b>0,00</b>	<b>0,00</b>	<b>0,00</b>	<b>0,00</b>

# 1. Nachtragsvoranschlag 2025

Marktgemeinde St. Peter in der Au

# NVA Ergebnis- und Finanzierungsvoranschlag Detailnachweis

		MVAG	VC QU	Ergebnisvoranschlag			Finanzierungsvoranschlag		
		EH	FH	VA 2025 inkl. NVA	VA 2025	1. NVA	VA 2025 inkl. NVA	VA 2025	1. NVA
SA 0 / SA 1	(0) Nettoergebnis (21 - 22) / (1) Geldfluss operative Gebarung (31 – 32)			0,00	0,00	0,00	0,00	0,00	0,00
SA01	Saldo (01) Haushaltsrücklagen (230 - 240)			0,00	0,00	0,00	0,00	0,00	0,00
SA00	Saldo (00) Nettoergebnis nach Haushaltsrücklagen (Saldo 0 + Saldo 01)			0,00	0,00	0,00			
Investive Gebarung									
SU 33	Summe Einzahlungen investive Gebarung						0,00	0,00	0,00
SU 34	Summe Auszahlungen investive Gebarung						0,00	0,00	0,00
SA2	Saldo (2) Geldfluss aus der Investiven Gebarung (33 – 34)						0,00	0,00	0,00
SA3	Saldo (3) Nettofinanzierungssaldo (Saldo 1 + Saldo 2)						0,00	0,00	0,00
Finanzierungstätigkeit									
SU 35	Summe Einzahlungen aus der Finanzierungstätigkeit						0,00	0,00	0,00
SU 36	Summe Auszahlungen aus der Finanzierungstätigkeit						0,00	0,00	0,00
SA4	Saldo (4) Geldfluss aus der Finanzierungstätigkeit (35 – 36)						0,00	0,00	0,00
SA5	Saldo (5) Geldfluss aus der voranschlagswirksamen Gebarung (Saldo 3 + Saldo 4)						0,00	0,00	0,00
846002	Umbau Vogelhändlerplatz 2								
Operative Gebarung									
6/846002+899000	Entnahmen aus Verrechnungsrücklagen zwischen operativer Gebarung und Projekten	2116	1	150.000,00	150.000,00				
SU 21 / 31	Summe Erträge / Einzahlungen operative Gebarung			150.000,00	150.000,00	0,00	0,00	0,00	0,00
SU 22 / 32	Summe Aufwendungen / Auszahlungen operative Gebarung			0,00	0,00	0,00	0,00	0,00	0,00
SA 0 / SA 1	(0) Nettoergebnis (21 - 22) / (1) Geldfluss operative Gebarung (31 – 32)			150.000,00	150.000,00	0,00	0,00	0,00	0,00
SA01	Saldo (01) Haushaltsrücklagen (230 - 240)			0,00	0,00	0,00	0,00	0,00	0,00
SA00	Saldo (00) Nettoergebnis nach Haushaltsrücklagen (Saldo 0 + Saldo 01)			150.000,00	150.000,00	0,00			
Investive Gebarung									
SU 33	Summe Einzahlungen investive Gebarung						0,00	0,00	0,00
5/846002-010000	Gebäude und Bauten	3413	1				150.000,00	150.000,00	
SU 34	Summe Auszahlungen investive Gebarung						150.000,00	150.000,00	0,00
SA2	Saldo (2) Geldfluss aus der Investiven Gebarung (33 – 34)						-150.000,00	-150.000,00	0,00
SA3	Saldo (3) Nettofinanzierungssaldo (Saldo 1 + Saldo 2)						-150.000,00	-150.000,00	0,00
Finanzierungstätigkeit									
SU 35	Summe Einzahlungen aus der Finanzierungstätigkeit						0,00	0,00	0,00
SU 36	Summe Auszahlungen aus der Finanzierungstätigkeit						0,00	0,00	0,00
SA4	Saldo (4) Geldfluss aus der Finanzierungstätigkeit (35 – 36)						0,00	0,00	0,00
SA5	Saldo (5) Geldfluss aus der voranschlagswirksamen Gebarung (Saldo 3 + Saldo 4)						-150.000,00	-150.000,00	0,00

# 1. Nachtragsvoranschlag 2025

Marktgemeinde St. Peter in der Au

# NVA Ergebnis- und Finanzierungsvoranschlag Detailnachweis

		MVAG		VC QU	Ergebnisvoranschlag		Finanzierungsvoranschlag			
		EH	FH		VA 2025 inkl. NVA	VA 2025	1. NVA	VA 2025 inkl. NVA	VA 2025	1. NVA
846100	Wohn- und Geschäftsgebäude St. Michael									
Operative Gebarung										
2/846100+810000	Erträge aus Leistungen (Ökostrom)	2114	3114		2.000,00	1.500,00	500,00	2.000,00	1.500,00	500,00
2/846100+811000	Miet- und Pachtertrag (inkl. Betriebskosten)	2115	3115	14	7.000,00	9.000,00	-2.000,00	7.000,00	9.000,00	-2.000,00
2/846100+813000	Erträge aus der Auflösung von Investitionszuschüssen (Kapitaltransfers)	2127			3.000,00		3.000,00			
2/846100+871000	Bedarfszuweisungen	2121	3121		5.000,00	5.000,00		5.000,00	5.000,00	
SU 21 / 31	Summe Erträge / Einzahlungen operative Gebarung				17.000,00	15.500,00	1.500,00	14.000,00	15.500,00	-1.500,00
1/846100-451000	Brennstoffe (Pellets)	2221	3221	23	3.500,00	3.500,00		3.500,00	3.500,00	
1/846100-600000	Energiebezüge	2222	3222		1.500,00	3.000,00	-1.500,00	1.500,00	3.000,00	-1.500,00
1/846100-670000	Versicherungen	2222	3222	24	1.000,00	1.000,00		1.000,00	1.000,00	
1/846100-680000	Planmäßige Abschreibung	2226			3.200,00		3.200,00			
1/846100-700000	Mietzins (KG)	2223	3223	24	10.600,00	10.600,00		10.600,00	10.600,00	
1/846100-700100	Betriebskosten (KG)	2223	3223	24	9.000,00	9.000,00		9.000,00	9.000,00	
1/846100-711000	Gebühren für die Benützung von Gemeindeeinrichtungen und Anlagen gemäß FAG	2225	3225	24	700,00	1.600,00	-900,00	700,00	1.600,00	-900,00
SU 22 / 32	Summe Aufwendungen / Auszahlungen operative Gebarung				29.500,00	28.700,00	800,00	26.300,00	28.700,00	-2.400,00
SA 0 / SA 1	(0) Nettoergebnis (21 - 22) / (1) Geldfluss operative Gebarung (31 – 32)				-12.500,00	-13.200,00	700,00	-12.300,00	-13.200,00	900,00
SA01	Saldo (01) Haushaltsrücklagen (230 - 240)				0,00	0,00	0,00	0,00	0,00	0,00
SA00	Saldo (00) Nettoergebnis nach Haushaltsrücklagen (Saldo 0 + Saldo 01)				-12.500,00	-13.200,00	700,00			
Investive Gebarung										
SU 33	Summe Einzahlungen investive Gebarung							0,00	0,00	0,00
SU 34	Summe Auszahlungen investive Gebarung							0,00	0,00	0,00
SA2	Saldo (2) Geldfluss aus der Investiven Gebarung (33 – 34)							0,00	0,00	0,00
SA3	Saldo (3) Nettofinanzierungssaldo (Saldo 1 + Saldo 2)							-12.300,00	-13.200,00	900,00
Finanzierungstätigkeit										
SU 35	Summe Einzahlungen aus der Finanzierungstätigkeit							0,00	0,00	0,00
SU 36	Summe Auszahlungen aus der Finanzierungstätigkeit							0,00	0,00	0,00
SA4	Saldo (4) Geldfluss aus der Finanzierungstätigkeit (35 – 36)							0,00	0,00	0,00
SA5	Saldo (5) Geldfluss aus der voranschlagswirksamen Gebarung (Saldo 3 + Saldo 4)							-12.300,00	-13.200,00	900,00
846200	Wohn- und Geschäftsgebäude Kürnberg									
Operative Gebarung										
2/846200+810000	Erträge aus Leistungen (Ökostrom)	2114	3114		1.500,00	1.500,00		1.500,00	1.500,00	
2/846200+811000	Miet- und Pachtertrag (inkl. Betriebskosten)	2115	3115	14	2.800,00	1.800,00	1.000,00	2.800,00	1.800,00	1.000,00

# 1. Nachtragsvoranschlag 2025

Marktgemeinde St. Peter in der Au

# NVA Ergebnis- und Finanzierungsvoranschlag Detailnachweis

		MVAG		VC QU	Ergebnisvoranschlag		Finanzierungsvoranschlag			
		EH	FH		VA 2025 inkl. NVA	VA 2025	1. NVA	VA 2025 inkl. NVA	VA 2025	1. NVA
2/846200+813000	Erträge aus der Auflösung von Investitionszuschüssen (Kapitaltransfers)	2127			2.800,00		2.800,00			
2/846200+871000	Bedarfszuweisungen	2121	3121		5.000,00	5.000,00		5.000,00	5.000,00	
SU 21 / 31	Summe Erträge / Einzahlungen operative Gebarung				12.100,00	8.300,00	3.800,00	9.300,00	8.300,00	1.000,00
1/846200-600000	Energiebezüge	2222	3222		7.000,00	3.000,00	4.000,00	7.000,00	3.000,00	4.000,00
1/846200-670000	Versicherungen	2222	3222	24	900,00	900,00		900,00	900,00	
1/846200-680000	Planmäßige Abschreibung	2226			2.700,00		2.700,00			
1/846200-700000	Mietzins (KG)	2223	3223	24	14.600,00	14.600,00		14.600,00	14.600,00	
1/846200-700100	Betriebskosten (KG)	2223	3223	24	7.200,00	7.200,00		7.200,00	7.200,00	
1/846200-711000	Gebühren für die Benützung von Gemeindeeinrichtungen und Anlagen gemäß FAG	2225	3225	24	1.600,00	1.600,00		1.600,00	1.600,00	
1/846200-728000	Entgelte für sonstige Leistungen	2225	3225		1.800,00		1.800,00	1.800,00		1.800,00
SU 22 / 32	Summe Aufwendungen / Auszahlungen operative Gebarung				35.800,00	27.300,00	8.500,00	33.100,00	27.300,00	5.800,00
SA 0 / SA 1	(0) Nettoergebnis (21 - 22) / (1) Geldfluss operative Gebarung (31 – 32)				-23.700,00	-19.000,00	-4.700,00	-23.800,00	-19.000,00	-4.800,00
SA01	Saldo (01) Haushaltsrücklagen (230 - 240)				0,00	0,00	0,00	0,00	0,00	0,00
SA00	Saldo (00) Nettoergebnis nach Haushaltsrücklagen (Saldo 0 + Saldo 01)				-23.700,00	-19.000,00	-4.700,00			
Investive Gebarung										
2/846200+300000	Kapitaltransfers von Bund, Bundesfonds und Bundeskammern		3331					3.000,00		3.000,00
SU 33	Summe Einzahlungen investive Gebarung							3.000,00	0,00	3.000,00
1/846200-050000	Sonderanlagen (PV-Anlage)		3412	2				37.700,00		37.700,00
SU 34	Summe Auszahlungen investive Gebarung							37.700,00	0,00	37.700,00
SA2	Saldo (2) Geldfluss aus der Investiven Gebarung (33 – 34)							-34.700,00	0,00	-34.700,00
SA3	Saldo (3) Nettofinanzierungssaldo (Saldo 1 + Saldo 2)							-58.500,00	-19.000,00	-39.500,00
Finanzierungstätigkeit										
SU 35	Summe Einzahlungen aus der Finanzierungstätigkeit							0,00	0,00	0,00
SU 36	Summe Auszahlungen aus der Finanzierungstätigkeit							0,00	0,00	0,00
SA4	Saldo (4) Geldfluss aus der Finanzierungstätigkeit (35 – 36)							0,00	0,00	0,00
SA5	Saldo (5) Geldfluss aus der voranschlagswirksamen Gebarung (Saldo 3 + Saldo 4)							-58.500,00	-19.000,00	-39.500,00
85	Betriebe mit marktbestimmter Tätigkeit									
850	Betriebe der Wasserversorgung									
850000	Betriebe der Wasserversorgung									
Operative Gebarung										
2/850000+810000	Erträge aus Leistungen (Ökostrom)	2114	3114	13	7.000,00	7.000,00		7.000,00	7.000,00	
2/850000+810100	Erträge aus Leistungen (Tauschwasserzähler)	2114	3114	13	2.600,00	2.600,00		2.600,00	2.600,00	

# 1. Nachtragsvoranschlag 2025

Marktgemeinde St. Peter in der Au

# NVA Ergebnis- und Finanzierungsvoranschlag Detailnachweis

		MVAG		VC QU	Ergebnisvoranschlag			Finanzierungsvoranschlag		
		EH	FH		VA 2025 inkl. NVA	VA 2025	1. NVA	VA 2025 inkl. NVA	VA 2025	1. NVA
2/850000+813000	Erträge aus der Auflösung von Investitionszuschüssen (Kapitaltransfers)	2127			30.600,00	29.400,00	1.200,00			
2/850000+816000	Kostenbeiträge für sonstige Leistungen	2114	3114	13	100,00	100,00		100,00	100,00	
2/850000+852100	Wasserbereitstellungsgebühr	2113	3113	12	37.500,00	37.500,00		37.500,00	37.500,00	
2/850000+852200	Wasserbezugsgebühren	2113	3113	12	203.400,00	199.000,00	4.400,00	203.400,00	199.000,00	4.400,00
2/850000+860000	Transfers von Bund (Annuitätenzuschuß)	2121	3121	15	1.500,00	1.500,00		1.500,00	1.500,00	
2/850000+899000	Entnahmen aus Verrechnungsrücklagen zwischen operativer Gebarung und Projekten (NÖWWF)	2116			400,00		400,00			
SU 21 / 31	Summe Erträge / Einzahlungen operative Gebarung				283.100,00	277.100,00	6.000,00	252.100,00	247.700,00	4.400,00
1/850000-400000	Geringwertige Wirtschaftsgüter (GWG)	2221	3221	23	16.000,00	3.000,00	13.000,00	16.000,00	3.000,00	13.000,00
1/850000-413000	Handelswaren (Wasserankauf Gemeinde Behamberg+St. Ulrich)	2221	3221	23	61.000,00	14.000,00	47.000,00	61.000,00	14.000,00	47.000,00
1/850000-430000	Lebensmittel (Wasser)	2221	3221		800,00		800,00	800,00		800,00
1/850000-452000	Treibstoffe (Strom E-Auto)	2221	3221	23	200,00	200,00		200,00	200,00	
1/850000-459000	Sonstige Verbrauchsgüter	2221	3221	23	200,00	200,00		200,00	200,00	
1/850000-511000	Bezüge VB Arbeiter	2211	3211	20	13.000,00	13.000,00		13.000,00	13.000,00	
1/850000-565000	Mehrleistungsvergütungen	2211	3211	20	1.500,00	2.000,00	-500,00	1.500,00	2.000,00	-500,00
1/850000-580000	DGB zum Ausgleichsfonds für Familienbeihilfen Vertragsbedienstete	2212	3212	20	800,00	800,00		800,00	800,00	
1/850000-582000	DG-SV und MVK Vertragsbedienstete	2212	3212	20	3.300,00	3.300,00		3.300,00	3.300,00	
1/850000-600000	Energiebezüge (Stromverbrauch)	2222	3222	24	26.000,00	40.000,00	-14.000,00	26.000,00	40.000,00	-14.000,00
1/850000-612000	Instandhaltung von Wasser- und Abwasserbauten und -anlagen	2224	3224	24	10.500,00	5.500,00	5.000,00	10.500,00	5.500,00	5.000,00
1/850000-617000	Instandhaltung von Fahrzeugen	2224	3224	24	800,00	1.600,00	-800,00	800,00	1.600,00	-800,00
1/850000-631000	Telekommunikationsdienste	2222	3222	24	1.300,00	3.000,00	-1.700,00	1.300,00	3.000,00	-1.700,00
1/850000-640000	Prüfungskosten (Wasseruntersuchungen)	2222	3222	24	6.500,00	6.500,00		6.500,00	6.500,00	
1/850000-650000	Darlehenszinsen	2241	3241	25	18.100,00	31.100,00	-13.000,00	18.100,00	31.100,00	-13.000,00
5/850000-650000	Darlehenszinsen (NÖWWF Kapitalisierung)	2241	3241	1 25		400,00	-400,00		400,00	-400,00
1/850000-650100	Darlehenszinsen (NÖWWF Kapitalisierung)	2241	3241		400,00		400,00	400,00		400,00
1/850000-670000	Versicherungen	2222	3222	24	2.800,00	2.800,00		2.800,00	2.800,00	
1/850000-680000	Planmäßige Abschreibung	2226			147.200,00	147.200,00				
1/850000-700000	Grundstückspachte (WVA Kürnberg)	2223	3223	24	100,00	100,00		100,00	100,00	
1/850000-700100	Miet- und Pachtaufwand (Batterie E-Auto Renault Kangoo Z.E.)	2223	3223	24	700,00	700,00		700,00	700,00	
1/850000-710000	Gebrauchsabgabe	2225	3225	24	7.200,00	6.600,00	600,00	7.200,00	6.600,00	600,00
1/850000-720000	Kostenbeiträge für Leistungen (Verwaltungskostenbeitrag GDA)	2225	3225	24	4.800,00	4.800,00		4.800,00	4.800,00	
1/850000-728000	Sonstige Leistungsentgelte	2225	3225	24	11.300,00	15.000,00	-3.700,00	11.300,00	15.000,00	-3.700,00

# 1. Nachtragsvoranschlag 2025

Marktgemeinde St. Peter in der Au

# NVA Ergebnis- und Finanzierungsvoranschlag Detailnachweis

		MVAG		VC QU	Ergebnisvoranschlag			Finanzierungsvoranschlag		
		EH	FH		VA 2025 inkl. NVA	VA 2025	1. NVA	VA 2025 inkl. NVA	VA 2025	1. NVA
1/850000-755000	Laufende Transferzahlungen Brunnenanlagen Markt und Kürnberg	2233	3233	27	5.200,00	5.500,00	-300,00	5.200,00	5.500,00	-300,00
5/850000-799000	Zuweisungen an Verrechnungsrücklagen zwischen operativer Gebarung und Projekten (NÖWWF)	2225		1	400,00		400,00			
<b>SU 22 / 32</b>	<b>Summe Aufwendungen / Auszahlungen operative Gebarung</b>				<b>340.100,00</b>	<b>307.300,00</b>	<b>32.800,00</b>	<b>192.500,00</b>	<b>160.100,00</b>	<b>32.400,00</b>
<b>SA 0 / SA 1</b>	<b>(0) Nettoergebnis (21 - 22) / (1) Geldfluss operative Gebarung (31 - 32)</b>				<b>-57.000,00</b>	<b>-30.200,00</b>	<b>-26.800,00</b>	<b>59.600,00</b>	<b>87.600,00</b>	<b>-28.000,00</b>
<b>SA01</b>	<b>Saldo (01) Haushaltsrücklagen (230 - 240)</b>				<b>0,00</b>	<b>0,00</b>	<b>0,00</b>	<b>0,00</b>	<b>0,00</b>	<b>0,00</b>
<b>SA00</b>	<b>Saldo (00) Nettoergebnis nach Haushaltsrücklagen (Saldo 0 + Saldo 01)</b>				<b>-57.000,00</b>	<b>-30.200,00</b>	<b>-26.800,00</b>			
<b>Investive Gebarung</b>										
2/850000+300000	Kapitaltransfers von Bund, Bundesfonds und Bundeskammern		3331	33				15.000,00	7.000,00	8.000,00
6/850000+307000	Kapitaltransfers von privaten Haushalten (Wasseranschluss-, Ergänzungs- und Sondergebühren)		3334	1 34				14.600,00	13.500,00	1.100,00
<b>SU 33</b>	<b>Summe Einzahlungen investive Gebarung</b>							<b>29.600,00</b>	<b>20.500,00</b>	<b>9.100,00</b>
5/850000-004000	Wasserversorgungsanlage (inkl. Planung)		3412	1 40				370.000,00	370.000,00	
5/850000-070000	Aktivierungsfähige Rechte (immaterielle Vermögenswerte)		3411	1 42				4.000,00	4.000,00	
<b>SU 34</b>	<b>Summe Auszahlungen investive Gebarung</b>							<b>374.000,00</b>	<b>374.000,00</b>	<b>0,00</b>
<b>SA2</b>	<b>Saldo (2) Geldfluss aus der Investiven Gebarung (33 - 34)</b>							<b>-344.400,00</b>	<b>-353.500,00</b>	<b>9.100,00</b>
<b>SA3</b>	<b>Saldo (3) Nettofinanzierungssaldo (Saldo 1 + Saldo 2)</b>							<b>-284.800,00</b>	<b>-265.900,00</b>	<b>-18.900,00</b>
<b>Finanzierungstätigkeit</b>										
6/850000+341000	Darlehensaufnahme Land (NÖWWF inkl. Kapitalisierung)		3511	1 54				400,00	400,00	
6/850000+346000	Darlehensaufnahme bei Kreditinstituten		3514	1 55				964.100,00	1.073.600,00	-109.500,00
<b>SU 35</b>	<b>Summe Einzahlungen aus der Finanzierungstätigkeit</b>							<b>964.500,00</b>	<b>1.074.000,00</b>	<b>-109.500,00</b>
1/850000-346000	Tilgung von Bankdarlehen		3614	65				75.000,00	95.000,00	-20.000,00
<b>SU 36</b>	<b>Summe Auszahlungen aus der Finanzierungstätigkeit</b>							<b>75.000,00</b>	<b>95.000,00</b>	<b>-20.000,00</b>
<b>SA4</b>	<b>Saldo (4) Geldfluss aus der Finanzierungstätigkeit (35 - 36)</b>							<b>889.500,00</b>	<b>979.000,00</b>	<b>-89.500,00</b>
<b>SA5</b>	<b>Saldo (5) Geldfluss aus der voranschlagswirksamen Gebarung (Saldo 3 + Saldo 4)</b>							<b>604.700,00</b>	<b>713.100,00</b>	<b>-108.400,00</b>
<b>851</b>	<b>Betriebe der Abwasserbeseitigung</b>									
<b>851000</b>	<b>Betriebe der Abwasserbeseitigung</b>									
<b>Operative Gebarung</b>										
2/851000+813000	Erträge aus der Auflösung von Investitionszuschüssen (Kapitaltransfers)	2127			80.400,00	80.200,00	200,00			
2/851000+816000	Kostenbeiträge GAV "Oberes Urtal"	2114	3114	13	3.400,00	3.400,00		3.400,00	3.400,00	
2/851000+827000	Personalkostenersätze	2116	3116			1.800,00	-1.800,00		1.800,00	-1.800,00
2/851000+852100	Kanalbenutzungsgebühren	2113	3113	12	828.000,00	828.000,00		828.000,00	828.000,00	



# 1. Nachtragsvoranschlag 2025

Marktgemeinde St. Peter in der Au

# NVA Ergebnis- und Finanzierungsvoranschlag Detailnachweis

		MVAG		VC QU	Ergebnisvoranschlag			Finanzierungsvoranschlag		
		EH	FH		VA 2025 inkl. NVA	VA 2025	1. NVA	VA 2025 inkl. NVA	VA 2025	1. NVA
2/851000+860000	Transfers von Bund (Annuitätenzuschuss)	2121	3121	15	4.000,00	5.000,00	-1.000,00	4.000,00	5.000,00	-1.000,00
2/851000+862000	Transfers von Gemeinden (Ertl)	2121	3121	15	45.000,00	45.000,00		45.000,00	45.000,00	
2/851000+862100	Transfers von Gemeinden (Seitenstetten)	2121	3121	15	5.000,00	5.000,00		5.000,00	5.000,00	
6/851000+899000	Entnahmen aus Verrechnungsrücklagen zwischen operativer Gebarung und Projekten	2116		1	123.500,00	132.100,00	-8.600,00			
2/851000+899000	Entnahmen aus Verrechnungsrücklagen zwischen operativer Gebarung und Projekten (NÖWWF)	2116			1.700,00		1.700,00			
<b>SU 21 / 31</b>	<b>Summe Erträge / Einzahlungen operative Gebarung</b>				<b>1.091.000,00</b>	<b>1.100.500,00</b>	<b>-9.500,00</b>	<b>885.400,00</b>	<b>888.200,00</b>	<b>-2.800,00</b>
1/851000-400000	Geringwertige Wirtschaftsgüter (GWG)	2221	3221	23	500,00	500,00		500,00	500,00	
1/851000-459000	Sonstige Verbrauchsgüter	2221	3221	23	100,00	100,00		100,00	100,00	
1/851000-511000	Bezüge VB Arbeiter	2211	3211	20	3.300,00	2.500,00	800,00	3.300,00	2.500,00	800,00
1/851000-565000	Mehrleistungsvergütungen	2211	3211	20	500,00	500,00		500,00	500,00	
1/851000-580000	DGB zum Ausgleichsfonds für Familienbeihilfen Vertragsbedienstete	2212	3212	20	200,00	200,00		200,00	200,00	
1/851000-582000	DG-SV und MVK Vertragsbedienstete	2212	3212	20	700,00	700,00		700,00	700,00	
1/851000-600000	Energiebezüge (Stromverbrauch)	2222	3222	24	10.000,00	15.000,00	-5.000,00	10.000,00	15.000,00	-5.000,00
1/851000-612000	Instandhaltung von Wasser- und Abwasserbauten und -anlagen	2224	3224	24	3.000,00	2.000,00	1.000,00	3.000,00	2.000,00	1.000,00
1/851000-631000	Telekommunikationsdienste	2222	3222	24	3.000,00	3.000,00		3.000,00	3.000,00	
5/851000-650000	Darlehenszinsen (NÖWWF Kapitalisierung)	2241	3241	1 25		1.700,00	-1.700,00		1.700,00	-1.700,00
1/851000-650000	Darlehenszinsen	2241	3241	25	32.200,00	44.800,00	-12.600,00	32.200,00	44.800,00	-12.600,00
1/851000-650100	Darlehenszinsen (NÖWWF Kapitalisierung)	2241	3241		1.700,00		1.700,00	1.700,00		1.700,00
1/851000-670000	Versicherungen	2222	3222	24	1.500,00	1.500,00		1.500,00	1.500,00	
1/851000-680000	Planmäßige Abschreibung	2226			251.000,00	251.000,00				
1/851000-700000	Grundstückspachte	2223	3223	24	300,00	300,00		300,00	300,00	
1/851000-710000	Gebrauchsabgabe	2225	3225	24	7.900,00	7.300,00	600,00	7.900,00	7.300,00	600,00
1/851000-720000	Kostenbeiträge für Leistungen (Verwaltungskostenbeitrag GDA)	2225	3225	24	15.500,00	16.700,00	-1.200,00	15.500,00	16.700,00	-1.200,00
1/851000-728000	Sonstige Leistungsentgelte	2225	3225	24	9.000,00	9.000,00		9.000,00	9.000,00	
1/851000-752000	Transfers an Gemeindeverbände (GAV Oberes Uraltal)	2231	3231	26	387.200,00	362.200,00	25.000,00	387.200,00	362.200,00	25.000,00
1/851000-752100	Transfers an Gemeinden (Maria Neustift)	2231	3231	26	5.500,00	4.500,00	1.000,00	5.500,00	4.500,00	1.000,00
1/851000-752300	Transfers an Gemeindeverbände (Reinholdungsverband Steyr)	2231	3231	26	18.800,00	20.000,00	-1.200,00	18.800,00	20.000,00	-1.200,00
1/851000-775000	Kapitaltransfers an Unternehmen (ohne Finanzunternehmen) und andere	2233			97.000,00	80.000,00	17.000,00			

# 1. Nachtragsvoranschlag 2025

Marktgemeinde St. Peter in der Au

# NVA Ergebnis- und Finanzierungsvoranschlag Detailnachweis

		MVAG		VC QU	Ergebnisvoranschlag			Finanzierungsvoranschlag		
		EH	FH		VA 2025 inkl. NVA	VA 2025	1. NVA	VA 2025 inkl. NVA	VA 2025	1. NVA
1/851000-799000	Zuweisungen an Verrechnungsrücklagen zwischen operativer Gebarung und Projekten	2225			123.500,00	132.100,00	-8.600,00			
5/851000-799000	Zuweisungen an Verrechnungsrücklagen zwischen operativer Gebarung und Projekten (NÖWWF)	2225		1	1.700,00		1.700,00			
<b>SU 22 / 32</b>	<b>Summe Aufwendungen / Auszahlungen operative Gebarung</b>				<b>974.100,00</b>	<b>955.600,00</b>	<b>18.500,00</b>	<b>500.900,00</b>	<b>492.500,00</b>	<b>8.400,00</b>
<b>SA 0 / SA 1</b>	<b>(0) Nettoergebnis (21 - 22) / (1) Geldfluss operative Gebarung (31 - 32)</b>				<b>116.900,00</b>	<b>144.900,00</b>	<b>-28.000,00</b>	<b>384.500,00</b>	<b>395.700,00</b>	<b>-11.200,00</b>
<b>SA01</b>	<b>Saldo (01) Haushaltsrücklagen (230 - 240)</b>				<b>0,00</b>	<b>0,00</b>	<b>0,00</b>	<b>0,00</b>	<b>0,00</b>	<b>0,00</b>
<b>SA00</b>	<b>Saldo (00) Nettoergebnis nach Haushaltsrücklagen (Saldo 0 + Saldo 01)</b>				<b>116.900,00</b>	<b>144.900,00</b>	<b>-28.000,00</b>			
<b>Investive Gebarung</b>										
2/851000+300000	Kapitaltransfers von Bund, Bundesfonds und Bundeskammern		3331	33				26.500,00	23.500,00	3.000,00
6/851000+307000	Kapitaltransfers von privaten Haushalten (Kanaleinmündungs-, Ergänzungs- und Sondergebühren)		3334	1 34				29.900,00	25.000,00	4.900,00
<b>SU 33</b>	<b>Summe Einzahlungen investive Gebarung</b>							<b>56.400,00</b>	<b>48.500,00</b>	<b>7.900,00</b>
5/851000-004000	Abwasserbeseitigungsanlage (inkl. Planung)		3412	1 40				550.000,00	550.000,00	
5/851000-070000	Aktivierungsfähige Rechte (immaterielle Vermögenswerte)		3411	1 42				4.000,00	4.000,00	
1/851000-775000	Kapitaltransfers an Unternehmen (ohne Finanzunternehmen) und andere		3433					97.000,00	80.000,00	17.000,00
<b>SU 34</b>	<b>Summe Auszahlungen investive Gebarung</b>							<b>651.000,00</b>	<b>634.000,00</b>	<b>17.000,00</b>
<b>SA2</b>	<b>Saldo (2) Geldfluss aus der Investiven Gebarung (33 - 34)</b>							<b>-594.600,00</b>	<b>-585.500,00</b>	<b>-9.100,00</b>
<b>SA3</b>	<b>Saldo (3) Nettofinanzierungssaldo (Saldo 1 + Saldo 2)</b>							<b>-210.100,00</b>	<b>-189.800,00</b>	<b>-20.300,00</b>
<b>Finanzierungstätigkeit</b>										
6/851000+341000	Darlehensaufnahme Land (NÖWWF inkl. Kapitalisierung)		3511	1 54				1.700,00	1.700,00	
6/851000+346000	Darlehensaufnahme bei Kreditinstituten		3514	1 55				449.400,00	676.400,00	-227.000,00
<b>SU 35</b>	<b>Summe Einzahlungen aus der Finanzierungstätigkeit</b>							<b>451.100,00</b>	<b>678.100,00</b>	<b>-227.000,00</b>
1/851000-346000	Tilgung von Bankdarlehen		3614	65				192.200,00	208.800,00	-16.600,00
<b>SU 36</b>	<b>Summe Auszahlungen aus der Finanzierungstätigkeit</b>							<b>192.200,00</b>	<b>208.800,00</b>	<b>-16.600,00</b>
<b>SA4</b>	<b>Saldo (4) Geldfluss aus der Finanzierungstätigkeit (35 - 36)</b>							<b>258.900,00</b>	<b>469.300,00</b>	<b>-210.400,00</b>
<b>SA5</b>	<b>Saldo (5) Geldfluss aus der voranschlagswirksamen Gebarung (Saldo 3 + Saldo 4)</b>							<b>48.800,00</b>	<b>279.500,00</b>	<b>-230.700,00</b>
<b>852</b>	<b>Betriebe der Müllbeseitigung</b>									
<b>852000</b>	<b>Betriebe der Müllbeseitigung</b>									
<b>Operative Gebarung</b>										
<b>SU 21 / 31</b>	<b>Summe Erträge / Einzahlungen operative Gebarung</b>				<b>0,00</b>	<b>0,00</b>	<b>0,00</b>	<b>0,00</b>	<b>0,00</b>	<b>0,00</b>
<b>SU 22 / 32</b>	<b>Summe Aufwendungen / Auszahlungen operative Gebarung</b>				<b>0,00</b>	<b>0,00</b>	<b>0,00</b>	<b>0,00</b>	<b>0,00</b>	<b>0,00</b>

# 1. Nachtragsvoranschlag 2025

Marktgemeinde St. Peter in der Au

# NVA Ergebnis- und Finanzierungsvoranschlag Detailnachweis

		MVAG		VC QU	Ergebnisvoranschlag		Finanzierungsvoranschlag			
		EH	FH		VA 2025 inkl. NVA	VA 2025	1. NVA	VA 2025 inkl. NVA	VA 2025	1. NVA
SA 0 / SA 1	(0) Nettoergebnis (21 - 22) / (1) Geldfluss operative Gebarung (31 – 32)				0,00	0,00	0,00	0,00	0,00	0,00
SA01	Saldo (01) Haushaltsrücklagen (230 - 240)				0,00	0,00	0,00	0,00	0,00	0,00
SA00	Saldo (00) Nettoergebnis nach Haushaltsrücklagen (Saldo 0 + Saldo 01)				0,00	0,00	0,00			
Investive Gebarung										
SU 33	Summe Einzahlungen investive Gebarung							0,00	0,00	0,00
SU 34	Summe Auszahlungen investive Gebarung							0,00	0,00	0,00
SA2	Saldo (2) Geldfluss aus der Investiven Gebarung (33 – 34)							0,00	0,00	0,00
SA3	Saldo (3) Nettofinanzierungssaldo (Saldo 1 + Saldo 2)							0,00	0,00	0,00
Finanzierungstätigkeit										
SU 35	Summe Einzahlungen aus der Finanzierungstätigkeit							0,00	0,00	0,00
SU 36	Summe Auszahlungen aus der Finanzierungstätigkeit							0,00	0,00	0,00
SA4	Saldo (4) Geldfluss aus der Finanzierungstätigkeit (35 – 36)							0,00	0,00	0,00
SA5	Saldo (5) Geldfluss aus der voranschlagswirksamen Gebarung (Saldo 3 + Saldo 4)							0,00	0,00	0,00
859	Sonstige Betriebe mit marktbestimmter Tätigkeit									
859000	Sonstige Betriebe mit marktbestimmter Tätigkeit									
Operative Gebarung										
2/859000+803000	Veräußerungen von technischen Anlagen (LWL)	2116		31	300.000,00	300.000,00				
2/859000+813000	Erträge aus der Auflösung von Investitionszuschüssen (Kapitaltransfers)		2127		2.900,00	2.900,00				
SU 21 / 31	Summe Erträge / Einzahlungen operative Gebarung				302.900,00	302.900,00	0,00	0,00	0,00	0,00
1/859000-680000	Planmäßige Abschreibung		2226		34.600,00	34.600,00				
1/859000-683000	Verluste aus dem Abgang von Sachanlagen und immateriellen Vermögenswerten		2226		300.000,00	300.000,00				
1/859000-710000	Grundumlage		2225	3225 24	400,00	400,00		400,00	400,00	
SU 22 / 32	Summe Aufwendungen / Auszahlungen operative Gebarung				335.000,00	335.000,00	0,00	400,00	400,00	0,00
SA 0 / SA 1	(0) Nettoergebnis (21 - 22) / (1) Geldfluss operative Gebarung (31 – 32)				-32.100,00	-32.100,00	0,00	-400,00	-400,00	0,00
SA01	Saldo (01) Haushaltsrücklagen (230 - 240)				0,00	0,00	0,00	0,00	0,00	0,00
SA00	Saldo (00) Nettoergebnis nach Haushaltsrücklagen (Saldo 0 + Saldo 01)				-32.100,00	-32.100,00	0,00			
Investive Gebarung										
2/859000+803000	Veräußerungen von technischen Anlagen (LWL)		3314	31				300.000,00	300.000,00	
SU 33	Summe Einzahlungen investive Gebarung							300.000,00	300.000,00	0,00
1/859000-050000	Sonderanlagen (Lichtwellenleiterverrohrung)		3412	2 40				114.000,00	114.000,00	
SU 34	Summe Auszahlungen investive Gebarung							114.000,00	114.000,00	0,00
SA2	Saldo (2) Geldfluss aus der Investiven Gebarung (33 – 34)							186.000,00	186.000,00	0,00

# 1. Nachtragsvoranschlag 2025

Marktgemeinde St. Peter in der Au

# NVA Ergebnis- und Finanzierungsvoranschlag Detailnachweis

		MVAG	VC QU	Ergebnisvoranschlag		Finanzierungsvoranschlag			
		EH	FH	VA 2025 inkl. NVA	VA 2025	1. NVA	VA 2025 inkl. NVA	VA 2025	1. NVA
SA3	Saldo (3) Nettofinanzierungssaldo (Saldo 1 + Saldo 2)						185.600,00	185.600,00	0,00
<b>Finanzierungstätigkeit</b>									
SU 35	Summe Einzahlungen aus der Finanzierungstätigkeit						0,00	0,00	0,00
SU 36	Summe Auszahlungen aus der Finanzierungstätigkeit						0,00	0,00	0,00
SA4	Saldo (4) Geldfluss aus der Finanzierungstätigkeit (35 – 36)						0,00	0,00	0,00
SA5	Saldo (5) Geldfluss aus der voranschlagswirksamen Gebarung (Saldo 3 + Saldo 4)						185.600,00	185.600,00	0,00
<b>87 Wirtschaftliche Unternehmungen</b>									
870	Elektrizitätsversorgung								
870000	Elektrizitätsversorgung								
<b>Operative Gebarung</b>									
SU 21 / 31	Summe Erträge / Einzahlungen operative Gebarung			0,00	0,00	0,00	0,00	0,00	0,00
SU 22 / 32	Summe Aufwendungen / Auszahlungen operative Gebarung			0,00	0,00	0,00	0,00	0,00	0,00
SA 0 / SA 1	(0) Nettoergebnis (21 - 22) / (1) Geldfluss operative Gebarung (31 – 32)			0,00	0,00	0,00	0,00	0,00	0,00
SA01	Saldo (01) Haushaltsrücklagen (230 - 240)			0,00	0,00	0,00	0,00	0,00	0,00
SA00	Saldo (00) Nettoergebnis nach Haushaltsrücklagen (Saldo 0 + Saldo 01)			0,00	0,00	0,00			
<b>Investive Gebarung</b>									
SU 33	Summe Einzahlungen investive Gebarung						0,00	0,00	0,00
SU 34	Summe Auszahlungen investive Gebarung						0,00	0,00	0,00
SA2	Saldo (2) Geldfluss aus der Investiven Gebarung (33 – 34)						0,00	0,00	0,00
SA3	Saldo (3) Nettofinanzierungssaldo (Saldo 1 + Saldo 2)						0,00	0,00	0,00
<b>Finanzierungstätigkeit</b>									
SU 35	Summe Einzahlungen aus der Finanzierungstätigkeit						0,00	0,00	0,00
SU 36	Summe Auszahlungen aus der Finanzierungstätigkeit						0,00	0,00	0,00
SA4	Saldo (4) Geldfluss aus der Finanzierungstätigkeit (35 – 36)						0,00	0,00	0,00
SA5	Saldo (5) Geldfluss aus der voranschlagswirksamen Gebarung (Saldo 3 + Saldo 4)						0,00	0,00	0,00

# 1. Nachtragsvoranschlag 2025

Marktgemeinde St. Peter in der Au

# NVA Ergebnis- und Finanzierungsvoranschlag Detailnachweis

		MVAG		VC QU	Ergebnisvoranschlag		Finanzierungsvoranschlag			
		EH	FH		VA 2025 inkl. NVA	VA 2025	1. NVA	VA 2025 inkl. NVA	VA 2025	1. NVA
9 Finanzwirtschaft										
90	Gesonderte Verwaltung									
900	Gesonderte Verwaltung									
900000	Finanzabteilung und Finanzverwaltung									
Operative Gebarung										
2/900000+816000	Verwaltungskostenbeiträge	2114	3114	13	1.700,00	1.700,00		1.700,00	1.700,00	
2/900000+827000	Personalkostenersätze	2116	3116	18	53.200,00	53.200,00		53.200,00	53.200,00	
SU 21 / 31	Summe Erträge / Einzahlungen operative Gebarung				54.900,00	54.900,00	0,00	54.900,00	54.900,00	0,00
1/900000-456000	Schreib-, Zeichen- und sonstige Büromittel	2221	3221		500,00		500,00	500,00		500,00
1/900000-457000	Druckwerke	2221	3221	23	300,00	300,00		300,00	300,00	
1/900000-510000	Bezüge VB Angestellte	2211	3211	20	98.000,00	101.500,00	-3.500,00	98.000,00	101.500,00	-3.500,00
1/900000-565000	Mehrleistungsvergütungen	2211	3211	20	5.000,00	8.000,00	-3.000,00	5.000,00	8.000,00	-3.000,00
1/900000-580000	DGB zum Ausgleichsfonds für Familienbeihilfen Vertragsbedienstete	2212	3212	20	4.100,00	4.100,00		4.100,00	4.100,00	
1/900000-582000	DG-SV und MVK Vertragsbedienstete	2212	3212	20	21.500,00	23.500,00	-2.000,00	21.500,00	23.500,00	-2.000,00
1/900000-592000	Dotierung von Rückstellungen für Jubiläumszuwendungen	2214			6.000,00	2.000,00	4.000,00			
1/900000-700000	Miet- und Pachtaufwand	2223	3223		300,00		300,00	300,00		300,00
1/900000-728000	Sonstige Leistungsentgelte	2225	3225	24	32.000,00	35.000,00	-3.000,00	32.000,00	35.000,00	-3.000,00
1/900000-768000	Studienbeihilfen	2234	3234	27	500,00	500,00		500,00	500,00	
SU 22 / 32	Summe Aufwendungen / Auszahlungen operative Gebarung				168.200,00	174.900,00	-6.700,00	162.200,00	172.900,00	-10.700,00
SA 0 / SA 1	(0) Nettoergebnis (21 - 22) / (1) Geldfluss operative Gebarung (31 – 32)				-113.300,00	-120.000,00	6.700,00	-107.300,00	-118.000,00	10.700,00
SA01	Saldo (01) Haushaltsrücklagen (230 - 240)				0,00	0,00	0,00	0,00	0,00	0,00
SA00	Saldo (00) Nettoergebnis nach Haushaltsrücklagen (Saldo 0 + Saldo 01)				-113.300,00	-120.000,00	6.700,00			
Investive Gebarung										
SU 33	Summe Einzahlungen investive Gebarung							0,00	0,00	0,00
SU 34	Summe Auszahlungen investive Gebarung							0,00	0,00	0,00
SA2	Saldo (2) Geldfluss aus der Investiven Gebarung (33 – 34)							0,00	0,00	0,00
SA3	Saldo (3) Nettofinanzierungssaldo (Saldo 1 + Saldo 2)							-107.300,00	-118.000,00	10.700,00
Finanzierungstätigkeit										
SU 35	Summe Einzahlungen aus der Finanzierungstätigkeit							0,00	0,00	0,00
SU 36	Summe Auszahlungen aus der Finanzierungstätigkeit							0,00	0,00	0,00
SA4	Saldo (4) Geldfluss aus der Finanzierungstätigkeit (35 – 36)							0,00	0,00	0,00
SA5	Saldo (5) Geldfluss aus der voranschlagswirksamen Gebarung (Saldo 3 + Saldo 4)							-107.300,00	-118.000,00	10.700,00

# 1. Nachtragsvoranschlag 2025

Marktgemeinde St. Peter in der Au

# NVA Ergebnis- und Finanzierungsvoranschlag Detailnachweis

		MVAG		VC QU	Ergebnisvoranschlag			Finanzierungsvoranschlag		
		EH	FH		VA 2025 inkl. NVA	VA 2025	1. NVA	VA 2025 inkl. NVA	VA 2025	1. NVA
<b>91</b>	<b>Kapitalvermögen und Stiftungen ohne eigene Rechtspersönlichkeit</b>									
<b>910</b>	<b>Geldverkehr</b>									
<b>910000</b>	<b>Geldverkehr</b>									
<b>Operative Gebarung</b>										
2/910000+823000	Zinsen der Giro- und Spargirokonten	2131	3131	14	500,00	1.000,00	-500,00	500,00	1.000,00	-500,00
<b>SU 21 / 31</b>	<b>Summe Erträge / Einzahlungen operative Gebarung</b>				<b>500,00</b>	<b>1.000,00</b>	<b>-500,00</b>	<b>500,00</b>	<b>1.000,00</b>	<b>-500,00</b>
1/910000-659000	Geldverkehrsspesen (Buchungsgebühren)	2244	3244	24	5.500,00	5.500,00		5.500,00	5.500,00	
1/910000-710000	Steuern und Abgaben (KESt.)	2225	3225	24	500,00	500,00		500,00	500,00	
<b>SU 22 / 32</b>	<b>Summe Aufwendungen / Auszahlungen operative Gebarung</b>				<b>6.000,00</b>	<b>6.000,00</b>	<b>0,00</b>	<b>6.000,00</b>	<b>6.000,00</b>	<b>0,00</b>
<b>SA 0 / SA 1</b>	<b>(0) Nettoergebnis (21 - 22) / (1) Geldfluss operative Gebarung (31 – 32)</b>				<b>-5.500,00</b>	<b>-5.000,00</b>	<b>-500,00</b>	<b>-5.500,00</b>	<b>-5.000,00</b>	<b>-500,00</b>
<b>SA01</b>	<b>Saldo (01) Haushaltsrücklagen (230 - 240)</b>				<b>0,00</b>	<b>0,00</b>	<b>0,00</b>	<b>0,00</b>	<b>0,00</b>	<b>0,00</b>
<b>SA00</b>	<b>Saldo (00) Nettoergebnis nach Haushaltsrücklagen (Saldo 0 + Saldo 01)</b>				<b>-5.500,00</b>	<b>-5.000,00</b>	<b>-500,00</b>			
<b>Investive Gebarung</b>										
<b>SU 33</b>	<b>Summe Einzahlungen investive Gebarung</b>							<b>0,00</b>	<b>0,00</b>	<b>0,00</b>
<b>SU 34</b>	<b>Summe Auszahlungen investive Gebarung</b>							<b>0,00</b>	<b>0,00</b>	<b>0,00</b>
<b>SA2</b>	<b>Saldo (2) Geldfluss aus der Investiven Gebarung (33 – 34)</b>							<b>0,00</b>	<b>0,00</b>	<b>0,00</b>
<b>SA3</b>	<b>Saldo (3) Nettofinanzierungssaldo (Saldo 1 + Saldo 2)</b>							<b>-5.500,00</b>	<b>-5.000,00</b>	<b>-500,00</b>
<b>Finanzierungstätigkeit</b>										
<b>SU 35</b>	<b>Summe Einzahlungen aus der Finanzierungstätigkeit</b>							<b>0,00</b>	<b>0,00</b>	<b>0,00</b>
<b>SU 36</b>	<b>Summe Auszahlungen aus der Finanzierungstätigkeit</b>							<b>0,00</b>	<b>0,00</b>	<b>0,00</b>
<b>SA4</b>	<b>Saldo (4) Geldfluss aus der Finanzierungstätigkeit (35 – 36)</b>							<b>0,00</b>	<b>0,00</b>	<b>0,00</b>
<b>SA5</b>	<b>Saldo (5) Geldfluss aus der voranschlagswirksamen Gebarung (Saldo 3 + Saldo 4)</b>							<b>-5.500,00</b>	<b>-5.000,00</b>	<b>-500,00</b>
<b>912</b>	<b>Rücklagen (soweit nicht aufteilbar)</b>									
<b>912000</b>	<b>Rücklagen</b>									
<b>Operative Gebarung</b>										
<b>SU 21 / 31</b>	<b>Summe Erträge / Einzahlungen operative Gebarung</b>				<b>0,00</b>	<b>0,00</b>	<b>0,00</b>	<b>0,00</b>	<b>0,00</b>	<b>0,00</b>
<b>SU 22 / 32</b>	<b>Summe Aufwendungen / Auszahlungen operative Gebarung</b>				<b>0,00</b>	<b>0,00</b>	<b>0,00</b>	<b>0,00</b>	<b>0,00</b>	<b>0,00</b>
<b>SA 0 / SA 1</b>	<b>(0) Nettoergebnis (21 - 22) / (1) Geldfluss operative Gebarung (31 – 32)</b>				<b>0,00</b>	<b>0,00</b>	<b>0,00</b>	<b>0,00</b>	<b>0,00</b>	<b>0,00</b>
<b>SA01</b>	<b>Saldo (01) Haushaltsrücklagen (230 - 240)</b>				<b>0,00</b>	<b>0,00</b>	<b>0,00</b>	<b>0,00</b>	<b>0,00</b>	<b>0,00</b>
<b>SA00</b>	<b>Saldo (00) Nettoergebnis nach Haushaltsrücklagen (Saldo 0 + Saldo 01)</b>				<b>0,00</b>	<b>0,00</b>	<b>0,00</b>			
<b>Investive Gebarung</b>										
<b>SU 33</b>	<b>Summe Einzahlungen investive Gebarung</b>							<b>0,00</b>	<b>0,00</b>	<b>0,00</b>
<b>SU 34</b>	<b>Summe Auszahlungen investive Gebarung</b>							<b>0,00</b>	<b>0,00</b>	<b>0,00</b>
<b>SA2</b>	<b>Saldo (2) Geldfluss aus der Investiven Gebarung (33 – 34)</b>							<b>0,00</b>	<b>0,00</b>	<b>0,00</b>
<b>SA3</b>	<b>Saldo (3) Nettofinanzierungssaldo (Saldo 1 + Saldo 2)</b>							<b>0,00</b>	<b>0,00</b>	<b>0,00</b>

# 1. Nachtragsvoranschlag 2025

Marktgemeinde St. Peter in der Au

# NVA Ergebnis- und Finanzierungsvoranschlag Detailnachweis

				Ergebnisvoranschlag		Finanzierungsvoranschlag				
				VA 2025 inkl. NVA		1. NVA	VA 2025 inkl. NVA		1. NVA	
				VA 2025			VA 2025			
Finanzierungstätigkeit										
SU 35	Summe Einzahlungen aus der Finanzierungstätigkeit						0,00	0,00	0,00	
SU 36	Summe Auszahlungen aus der Finanzierungstätigkeit						0,00	0,00	0,00	
SA4	Saldo (4) Geldfluss aus der Finanzierungstätigkeit (35 – 36)						0,00	0,00	0,00	
SA5	Saldo (5) Geldfluss aus der voranschlagswirksamen Gebarung (Saldo 3 + Saldo 4)						0,00	0,00	0,00	
914	Beteiligungen									
914000	Beteiligungen									
Operative Gebarung										
SU 21 / 31	Summe Erträge / Einzahlungen operative Gebarung				0,00	0,00	0,00	0,00	0,00	
SU 22 / 32	Summe Aufwendungen / Auszahlungen operative Gebarung				0,00	0,00	0,00	0,00	0,00	
SA 0 / SA 1	(0) Nettoergebnis (21 - 22) / (1) Geldfluss operative Gebarung (31 – 32)				0,00	0,00	0,00	0,00	0,00	
SA01	Saldo (01) Haushaltsrücklagen (230 - 240)				0,00	0,00	0,00	0,00	0,00	
SA00	Saldo (00) Nettoergebnis nach Haushaltsrücklagen (Saldo 0 + Saldo 01)				0,00	0,00	0,00			
Investive Gebarung										
SU 33	Summe Einzahlungen investive Gebarung						0,00	0,00	0,00	
SU 34	Summe Auszahlungen investive Gebarung						0,00	0,00	0,00	
SA2	Saldo (2) Geldfluss aus der Investiven Gebarung (33 – 34)						0,00	0,00	0,00	
SA3	Saldo (3) Nettofinanzierungssaldo (Saldo 1 + Saldo 2)						0,00	0,00	0,00	
Finanzierungstätigkeit										
SU 35	Summe Einzahlungen aus der Finanzierungstätigkeit						0,00	0,00	0,00	
SU 36	Summe Auszahlungen aus der Finanzierungstätigkeit						0,00	0,00	0,00	
SA4	Saldo (4) Geldfluss aus der Finanzierungstätigkeit (35 – 36)						0,00	0,00	0,00	
SA5	Saldo (5) Geldfluss aus der voranschlagswirksamen Gebarung (Saldo 3 + Saldo 4)						0,00	0,00	0,00	
92	Öffentliche Abgaben									
920	Ausschließliche Gemeindeabgaben									
920000	Ausschließliche Gemeindeabgaben									
Operative Gebarung										
2/920000+830000	Grundsteuer A	2111	3111	10	30.500,00	33.500,00	-3.000,00	30.500,00	33.500,00	-3.000,00
2/920000+831000	Grundsteuer B	2111	3111	10	295.600,00	295.600,00		295.600,00	295.600,00	
2/920000+833000	Kommunalsteuer	2111	3111	10	1.213.900,00	1.283.100,00	-69.200,00	1.213.900,00	1.283.100,00	-69.200,00
2/920000+837000	Lustbarkeitsabgaben (Vergnügungssteuern) ohne Zweckwidmung des Ertrages	2111	3111		300,00		300,00	300,00		300,00
2/920000+838000	Hundeabgabe	2111	3111	10	6.500,00	6.500,00		6.500,00	6.500,00	
2/920000+841000	Gebrauchsabgabe	2111	3111	10	45.200,00	39.100,00	6.100,00	45.200,00	39.100,00	6.100,00

# 1. Nachtragsvoranschlag 2025

Marktgemeinde St. Peter in der Au

# NVA Ergebnis- und Finanzierungsvoranschlag Detailnachweis

		MVAG		VC QU	Ergebnisvoranschlag			Finanzierungsvoranschlag		
		EH	FH		VA 2025 inkl. NVA	VA 2025	1. NVA	VA 2025 inkl. NVA	VA 2025	1. NVA
2/920000+850000	Interessentenbeiträge von Grundstückseigentümern (Aufschließungsbeiträge)	2111	3111	10	50.000,00	80.000,00	-30.000,00	50.000,00	80.000,00	-30.000,00
2/920000+856000	Verwaltungsabgaben	2111	3111	10	13.500,00	12.000,00	1.500,00	13.500,00	12.000,00	1.500,00
2/920000+856100	Verwaltungsabgaben (Totenbeschaugebühren)	2111	3111	10	10.000,00	10.000,00		10.000,00	10.000,00	
<b>SU 21 / 31</b>	<b>Summe Erträge / Einzahlungen operative Gebarung</b>				<b>1.665.500,00</b>	<b>1.759.800,00</b>	<b>-94.300,00</b>	<b>1.665.500,00</b>	<b>1.759.800,00</b>	<b>-94.300,00</b>
1/920000-720000	Kostenbeiträge für Leistungen (Verwaltungskostenbeitrag GDA)	2225	3225	24	27.300,00	29.600,00	-2.300,00	27.300,00	29.600,00	-2.300,00
<b>SU 22 / 32</b>	<b>Summe Aufwendungen / Auszahlungen operative Gebarung</b>				<b>27.300,00</b>	<b>29.600,00</b>	<b>-2.300,00</b>	<b>27.300,00</b>	<b>29.600,00</b>	<b>-2.300,00</b>
<b>SA 0 / SA 1</b>	<b>(0) Nettoergebnis (21 - 22) / (1) Geldfluss operative Gebarung (31 – 32)</b>				<b>1.638.200,00</b>	<b>1.730.200,00</b>	<b>-92.000,00</b>	<b>1.638.200,00</b>	<b>1.730.200,00</b>	<b>-92.000,00</b>
<b>SA01</b>	<b>Saldo (01) Haushaltsrücklagen (230 - 240)</b>				<b>0,00</b>	<b>0,00</b>	<b>0,00</b>	<b>0,00</b>	<b>0,00</b>	<b>0,00</b>
<b>SA00</b>	<b>Saldo (00) Nettoergebnis nach Haushaltsrücklagen (Saldo 0 + Saldo 01)</b>				<b>1.638.200,00</b>	<b>1.730.200,00</b>	<b>-92.000,00</b>			
<b>Investive Gebarung</b>										
<b>SU 33</b>	<b>Summe Einzahlungen investive Gebarung</b>							<b>0,00</b>	<b>0,00</b>	<b>0,00</b>
<b>SU 34</b>	<b>Summe Auszahlungen investive Gebarung</b>							<b>0,00</b>	<b>0,00</b>	<b>0,00</b>
<b>SA2</b>	<b>Saldo (2) Geldfluss aus der Investiven Gebarung (33 – 34)</b>							<b>0,00</b>	<b>0,00</b>	<b>0,00</b>
<b>SA3</b>	<b>Saldo (3) Nettofinanzierungssaldo (Saldo 1 + Saldo 2)</b>							<b>1.638.200,00</b>	<b>1.730.200,00</b>	<b>-92.000,00</b>
<b>Finanzierungstätigkeit</b>										
<b>SU 35</b>	<b>Summe Einzahlungen aus der Finanzierungstätigkeit</b>							<b>0,00</b>	<b>0,00</b>	<b>0,00</b>
<b>SU 36</b>	<b>Summe Auszahlungen aus der Finanzierungstätigkeit</b>							<b>0,00</b>	<b>0,00</b>	<b>0,00</b>
<b>SA4</b>	<b>Saldo (4) Geldfluss aus der Finanzierungstätigkeit (35 – 36)</b>							<b>0,00</b>	<b>0,00</b>	<b>0,00</b>
<b>SA5</b>	<b>Saldo (5) Geldfluss aus der voranschlagswirksamen Gebarung (Saldo 3 + Saldo 4)</b>							<b>1.638.200,00</b>	<b>1.730.200,00</b>	<b>-92.000,00</b>
<b>921</b>	<b>Zwischen Ländern und Gemeinden geteilte Abgaben</b>									
<b>921000</b>	<b>Zwischen Ländern und Gemeinden geteilte Abgaben</b>									
<b>Operative Gebarung</b>										
2/921000+834000	Nächtigungstaxe	2111	3111	10	4.000,00	2.500,00	1.500,00	4.000,00	2.500,00	1.500,00
2/921000+861000	Transfers von Ländern (Tourismusabgabe)	2121	3121	15	16.500,00		16.500,00	16.500,00		16.500,00
2/921000+861100	Transfers von Ländern, Landesfonds und Landeskammern (Bundesautomaten- und VLT-Abgabe)	2121	3121	15	24.000,00	24.000,00		24.000,00	24.000,00	
<b>SU 21 / 31</b>	<b>Summe Erträge / Einzahlungen operative Gebarung</b>				<b>44.500,00</b>	<b>26.500,00</b>	<b>18.000,00</b>	<b>44.500,00</b>	<b>26.500,00</b>	<b>18.000,00</b>
<b>SU 22 / 32</b>	<b>Summe Aufwendungen / Auszahlungen operative Gebarung</b>				<b>0,00</b>	<b>0,00</b>	<b>0,00</b>	<b>0,00</b>	<b>0,00</b>	<b>0,00</b>
<b>SA 0 / SA 1</b>	<b>(0) Nettoergebnis (21 - 22) / (1) Geldfluss operative Gebarung (31 – 32)</b>				<b>44.500,00</b>	<b>26.500,00</b>	<b>18.000,00</b>	<b>44.500,00</b>	<b>26.500,00</b>	<b>18.000,00</b>
<b>SA01</b>	<b>Saldo (01) Haushaltsrücklagen (230 - 240)</b>				<b>0,00</b>	<b>0,00</b>	<b>0,00</b>	<b>0,00</b>	<b>0,00</b>	<b>0,00</b>
<b>SA00</b>	<b>Saldo (00) Nettoergebnis nach Haushaltsrücklagen (Saldo 0 + Saldo 01)</b>				<b>44.500,00</b>	<b>26.500,00</b>	<b>18.000,00</b>			
<b>Investive Gebarung</b>										
<b>SU 33</b>	<b>Summe Einzahlungen investive Gebarung</b>							<b>0,00</b>	<b>0,00</b>	<b>0,00</b>



# 1. Nachtragsvoranschlag 2025

Marktgemeinde St. Peter in der Au

# NVA Ergebnis- und Finanzierungsvoranschlag Detailnachweis

		MVAG			VC QU	Ergebnisvoranschlag			Finanzierungsvoranschlag		
		EH	FH		VA 2025 inkl. NVA	VA 2025	1. NVA	VA 2025 inkl. NVA	VA 2025	1. NVA	
SU 34	Summe Auszahlungen investive Gebarung							0,00	0,00	0,00	
SA2	Saldo (2) Geldfluss aus der Investiven Gebarung (33 – 34)							0,00	0,00	0,00	
SA3	Saldo (3) Nettofinanzierungssaldo (Saldo 1 + Saldo 2)							44.500,00	26.500,00	18.000,00	
Finanzierungstätigkeit											
SU 35	Summe Einzahlungen aus der Finanzierungstätigkeit							0,00	0,00	0,00	
SU 36	Summe Auszahlungen aus der Finanzierungstätigkeit							0,00	0,00	0,00	
SA4	Saldo (4) Geldfluss aus der Finanzierungstätigkeit (35 – 36)							0,00	0,00	0,00	
SA5	Saldo (5) Geldfluss aus der voranschlagswirksamen Gebarung (Saldo 3 + Saldo 4)							44.500,00	26.500,00	18.000,00	
925	Ertragsanteile an gemeinschaftlichen Bundesabgaben										
925000	Ertragsanteile an gem. Bundesabgaben										
Operative Gebarung											
2/925000+859400	Abgabenertragsanteile	2112	3112	11	5.178.000,00	5.178.000,00		5.178.000,00	5.178.000,00		
SU 21 / 31	Summe Erträge / Einzahlungen operative Gebarung				5.178.000,00	5.178.000,00	0,00	5.178.000,00	5.178.000,00	0,00	
SU 22 / 32	Summe Aufwendungen / Auszahlungen operative Gebarung				0,00	0,00	0,00	0,00	0,00	0,00	
SA 0 / SA 1	(0) Nettoergebnis (21 - 22) / (1) Geldfluss operative Gebarung (31 – 32)				5.178.000,00	5.178.000,00	0,00	5.178.000,00	5.178.000,00	0,00	
SA01	Saldo (01) Haushaltsrücklagen (230 - 240)				0,00	0,00	0,00	0,00	0,00	0,00	
SA00	Saldo (00) Nettoergebnis nach Haushaltsrücklagen (Saldo 0 + Saldo 01)				5.178.000,00	5.178.000,00	0,00				
Investive Gebarung											
SU 33	Summe Einzahlungen investive Gebarung							0,00	0,00	0,00	
SU 34	Summe Auszahlungen investive Gebarung							0,00	0,00	0,00	
SA2	Saldo (2) Geldfluss aus der Investiven Gebarung (33 – 34)							0,00	0,00	0,00	
SA3	Saldo (3) Nettofinanzierungssaldo (Saldo 1 + Saldo 2)							5.178.000,00	5.178.000,00	0,00	
Finanzierungstätigkeit											
SU 35	Summe Einzahlungen aus der Finanzierungstätigkeit							0,00	0,00	0,00	
SU 36	Summe Auszahlungen aus der Finanzierungstätigkeit							0,00	0,00	0,00	
SA4	Saldo (4) Geldfluss aus der Finanzierungstätigkeit (35 – 36)							0,00	0,00	0,00	
SA5	Saldo (5) Geldfluss aus der voranschlagswirksamen Gebarung (Saldo 3 + Saldo 4)							5.178.000,00	5.178.000,00	0,00	
94	Finanzzuweisungen und Zuschüsse										
940	Bedarfszuweisungen										
940000	Bedarfszuweisungen										
Operative Gebarung											
2/940000+861000	Transfers von Ländern (Bedarfszuweisung I)	2121	3121	15	116.700,00	116.700,00		116.700,00	116.700,00		
SU 21 / 31	Summe Erträge / Einzahlungen operative Gebarung				116.700,00	116.700,00	0,00	116.700,00	116.700,00	0,00	
SU 22 / 32	Summe Aufwendungen / Auszahlungen operative Gebarung				0,00	0,00	0,00	0,00	0,00	0,00	

# 1. Nachtragsvoranschlag 2025

Marktgemeinde St. Peter in der Au

# NVA Ergebnis- und Finanzierungsvoranschlag Detailnachweis

				Ergebnisvoranschlag		Finanzierungsvoranschlag			
		MVAG	VC QU						
		EH	FH	VA 2025 inkl. NVA	VA 2025	1. NVA	VA 2025 inkl. NVA	VA 2025	1. NVA
SA 0 / SA 1	(0) Nettoergebnis (21 - 22) / (1) Geldfluss operative Gebarung (31 – 32)			116.700,00	116.700,00	0,00	116.700,00	116.700,00	0,00
SA01	Saldo (01) Haushaltsrücklagen (230 - 240)			0,00	0,00	0,00	0,00	0,00	0,00
SA00	Saldo (00) Nettoergebnis nach Haushaltsrücklagen (Saldo 0 + Saldo 01)			116.700,00	116.700,00	0,00			
Investive Gebarung									
SU 33	Summe Einzahlungen investive Gebarung						0,00	0,00	0,00
SU 34	Summe Auszahlungen investive Gebarung						0,00	0,00	0,00
SA2	Saldo (2) Geldfluss aus der Investiven Gebarung (33 – 34)						0,00	0,00	0,00
SA3	Saldo (3) Nettofinanzierungssaldo (Saldo 1 + Saldo 2)						116.700,00	116.700,00	0,00
Finanzierungstätigkeit									
SU 35	Summe Einzahlungen aus der Finanzierungstätigkeit						0,00	0,00	0,00
SU 36	Summe Auszahlungen aus der Finanzierungstätigkeit						0,00	0,00	0,00
SA4	Saldo (4) Geldfluss aus der Finanzierungstätigkeit (35 – 36)						0,00	0,00	0,00
SA5	Saldo (5) Geldfluss aus der voranschlagswirksamen Gebarung (Saldo 3 + Saldo 4)						116.700,00	116.700,00	0,00
941	Sonstige Finanzzuweisungen nach dem FAG								
941000	Sonstige Finanzzuweisungen nach dem FAG								
Operative Gebarung									
2/941000+860000	Transfers von Bund (§ 5 und § 24 FAG 2017)	2121	3121	15	346.000,00	346.000,00		346.000,00	346.000,00
2/941000+860100	Transfers von Bund, Bundesfonds und Bundeskammern	2121	3121		140.200,00	140.200,00		140.200,00	140.200,00
SU 21 / 31	Summe Erträge / Einzahlungen operative Gebarung				486.200,00	486.200,00	0,00	486.200,00	486.200,00
SU 22 / 32	Summe Aufwendungen / Auszahlungen operative Gebarung				0,00	0,00	0,00	0,00	0,00
SA 0 / SA 1	(0) Nettoergebnis (21 - 22) / (1) Geldfluss operative Gebarung (31 – 32)				486.200,00	486.200,00	0,00	486.200,00	486.200,00
SA01	Saldo (01) Haushaltsrücklagen (230 - 240)				0,00	0,00	0,00	0,00	0,00
SA00	Saldo (00) Nettoergebnis nach Haushaltsrücklagen (Saldo 0 + Saldo 01)				486.200,00	486.200,00	0,00		
Investive Gebarung									
SU 33	Summe Einzahlungen investive Gebarung						0,00	0,00	0,00
SU 34	Summe Auszahlungen investive Gebarung						0,00	0,00	0,00
SA2	Saldo (2) Geldfluss aus der Investiven Gebarung (33 – 34)						0,00	0,00	0,00
SA3	Saldo (3) Nettofinanzierungssaldo (Saldo 1 + Saldo 2)						486.200,00	486.200,00	0,00
Finanzierungstätigkeit									
SU 35	Summe Einzahlungen aus der Finanzierungstätigkeit						0,00	0,00	0,00
SU 36	Summe Auszahlungen aus der Finanzierungstätigkeit						0,00	0,00	0,00
SA4	Saldo (4) Geldfluss aus der Finanzierungstätigkeit (35 – 36)						0,00	0,00	0,00
SA5	Saldo (5) Geldfluss aus der voranschlagswirksamen Gebarung (Saldo 3 + Saldo 4)						486.200,00	486.200,00	0,00

# 1. Nachtragsvoranschlag 2025

Marktgemeinde St. Peter in der Au

# NVA Ergebnis- und Finanzierungsvoranschlag Detailnachweis

		MVAG		VC QU	Ergebnisvoranschlag		Finanzierungsvoranschlag			
		EH	FH		VA 2025 inkl. NVA	VA 2025	1. NVA	VA 2025 inkl. NVA	VA 2025	1. NVA
944	Zuschüsse nach dem Katastrophenfondsgesetz									
944000	Zuschüsse nach dem Katastrophenfondsges.									
Operative Gebarung										
2/944000+861000	Transfers von Ländern, Landesfonds und Landeskammern	2121	3121	15	26.000,00		26.000,00	26.000,00		26.000,00
SU 21 / 31	Summe Erträge / Einzahlungen operative Gebarung				26.000,00	0,00	26.000,00	26.000,00	0,00	26.000,00
SU 22 / 32	Summe Aufwendungen / Auszahlungen operative Gebarung				0,00	0,00	0,00	0,00	0,00	0,00
SA 0 / SA 1	(0) Nettoergebnis (21 - 22) / (1) Geldfluss operative Gebarung (31 – 32)				26.000,00	0,00	26.000,00	26.000,00	0,00	26.000,00
SA01	Saldo (01) Haushaltsrücklagen (230 - 240)				0,00	0,00	0,00	0,00	0,00	0,00
SA00	Saldo (00) Nettoergebnis nach Haushaltsrücklagen (Saldo 0 + Saldo 01)				26.000,00	0,00	26.000,00			
Investive Gebarung										
SU 33	Summe Einzahlungen investive Gebarung							0,00	0,00	0,00
SU 34	Summe Auszahlungen investive Gebarung							0,00	0,00	0,00
SA2	Saldo (2) Geldfluss aus der Investiven Gebarung (33 – 34)							0,00	0,00	0,00
SA3	Saldo (3) Nettofinanzierungssaldo (Saldo 1 + Saldo 2)							26.000,00	0,00	26.000,00
Finanzierungstätigkeit										
SU 35	Summe Einzahlungen aus der Finanzierungstätigkeit							0,00	0,00	0,00
SU 36	Summe Auszahlungen aus der Finanzierungstätigkeit							0,00	0,00	0,00
SA4	Saldo (4) Geldfluss aus der Finanzierungstätigkeit (35 – 36)							0,00	0,00	0,00
SA5	Saldo (5) Geldfluss aus der voranschlagswirksamen Gebarung (Saldo 3 + Saldo 4)							26.000,00	0,00	26.000,00
945	Sonstige Zuschüsse des Bundes									
945000	Sonstige Zuschüsse des Bundes									
Operative Gebarung										
2/945000+860000	Transfers von Bund, Bundesfonds und Bundeskammern	2121	3121		16.200,00	16.200,00		16.200,00	16.200,00	
SU 21 / 31	Summe Erträge / Einzahlungen operative Gebarung				16.200,00	16.200,00	0,00	16.200,00	16.200,00	0,00
SU 22 / 32	Summe Aufwendungen / Auszahlungen operative Gebarung				0,00	0,00	0,00	0,00	0,00	0,00
SA 0 / SA 1	(0) Nettoergebnis (21 - 22) / (1) Geldfluss operative Gebarung (31 – 32)				16.200,00	16.200,00	0,00	16.200,00	16.200,00	0,00
SA01	Saldo (01) Haushaltsrücklagen (230 - 240)				0,00	0,00	0,00	0,00	0,00	0,00
SA00	Saldo (00) Nettoergebnis nach Haushaltsrücklagen (Saldo 0 + Saldo 01)				16.200,00	16.200,00	0,00			
Investive Gebarung										
SU 33	Summe Einzahlungen investive Gebarung							0,00	0,00	0,00
SU 34	Summe Auszahlungen investive Gebarung							0,00	0,00	0,00
SA2	Saldo (2) Geldfluss aus der Investiven Gebarung (33 – 34)							0,00	0,00	0,00
SA3	Saldo (3) Nettofinanzierungssaldo (Saldo 1 + Saldo 2)							16.200,00	16.200,00	0,00
Finanzierungstätigkeit										
SU 35	Summe Einzahlungen aus der Finanzierungstätigkeit							0,00	0,00	0,00

# 1. Nachtragsvoranschlag 2025

Marktgemeinde St. Peter in der Au

# NVA Ergebnis- und Finanzierungsvoranschlag Detailnachweis

		MVAG		VC QU	Ergebnisvoranschlag			Finanzierungsvoranschlag		
		EH	FH		VA 2025 inkl. NVA	VA 2025	1. NVA	VA 2025 inkl. NVA	VA 2025	1. NVA
SU 36	Summe Auszahlungen aus der Finanzierungstätigkeit							0,00	0,00	0,00
SA4	Saldo (4) Geldfluss aus der Finanzierungstätigkeit (35 – 36)							0,00	0,00	0,00
SA5	Saldo (5) Geldfluss aus der voranschlagswirksamen Gebarung (Saldo 3 + Saldo 4)							16.200,00	16.200,00	0,00
946	Zuschüsse nach landesgesetzlichen Bestimmungen									
946000	Zuschüsse nach landesgesetzlichen Bestimmungen									
Operative Gebarung										
SU 21 / 31	Summe Erträge / Einzahlungen operative Gebarung				0,00	0,00	0,00	0,00	0,00	0,00
SU 22 / 32	Summe Aufwendungen / Auszahlungen operative Gebarung				0,00	0,00	0,00	0,00	0,00	0,00
SA 0 / SA 1	(0) Nettoergebnis (21 - 22) / (1) Geldfluss operative Gebarung (31 – 32)				0,00	0,00	0,00	0,00	0,00	0,00
SA01	Saldo (01) Haushaltsrücklagen (230 - 240)				0,00	0,00	0,00	0,00	0,00	0,00
SA00	Saldo (00) Nettoergebnis nach Haushaltsrücklagen (Saldo 0 + Saldo 01)				0,00	0,00	0,00			
Investive Gebarung										
SU 33	Summe Einzahlungen investive Gebarung							0,00	0,00	0,00
SU 34	Summe Auszahlungen investive Gebarung							0,00	0,00	0,00
SA2	Saldo (2) Geldfluss aus der Investiven Gebarung (33 – 34)							0,00	0,00	0,00
SA3	Saldo (3) Nettofinanzierungssaldo (Saldo 1 + Saldo 2)							0,00	0,00	0,00
Finanzierungstätigkeit										
SU 35	Summe Einzahlungen aus der Finanzierungstätigkeit							0,00	0,00	0,00
SU 36	Summe Auszahlungen aus der Finanzierungstätigkeit							0,00	0,00	0,00
SA4	Saldo (4) Geldfluss aus der Finanzierungstätigkeit (35 – 36)							0,00	0,00	0,00
SA5	Saldo (5) Geldfluss aus der voranschlagswirksamen Gebarung (Saldo 3 + Saldo 4)							0,00	0,00	0,00
98	Haushaltsausgleich									
980	Verrechnung zwischen operativer Gebarung und Projekten									
980000	Verrechnung zwischen operativer Gebarung und Projekten									
Operative Gebarung										
SU 21 / 31	Summe Erträge / Einzahlungen operative Gebarung				0,00	0,00	0,00	0,00	0,00	0,00
1/980000-799000	Zuweisungen an Verrechnungsrücklagen 2225 zwischen operativer Gebarung und Projekten				1.134.800,00	471.200,00	663.600,00			
SU 22 / 32	Summe Aufwendungen / Auszahlungen operative Gebarung				1.134.800,00	471.200,00	663.600,00	0,00	0,00	0,00
SA 0 / SA 1	(0) Nettoergebnis (21 - 22) / (1) Geldfluss operative Gebarung (31 – 32)				-1.134.800,00	-471.200,00	-663.600,00	0,00	0,00	0,00
SA01	Saldo (01) Haushaltsrücklagen (230 - 240)				0,00	0,00	0,00	0,00	0,00	0,00
SA00	Saldo (00) Nettoergebnis nach Haushaltsrücklagen (Saldo 0 + Saldo 01)				-1.134.800,00	-471.200,00	-663.600,00			
Investive Gebarung										
SU 33	Summe Einzahlungen investive Gebarung							0,00	0,00	0,00

# 1. Nachtragsvoranschlag 2025

Marktgemeinde St. Peter in der Au

# NVA Ergebnis- und Finanzierungsvoranschlag Detailnachweis

		MVAG	VC QU	Ergebnisvoranschlag		Finanzierungsvoranschlag			
		EH	FH	VA 2025 inkl. NVA	VA 2025	1. NVA	VA 2025 inkl. NVA	VA 2025	1. NVA
SU 34	Summe Auszahlungen investive Gebarung						0,00	0,00	0,00
SA2	Saldo (2) Geldfluss aus der Investiven Gebarung (33 – 34)						0,00	0,00	0,00
SA3	Saldo (3) Nettofinanzierungssaldo (Saldo 1 + Saldo 2)						0,00	0,00	0,00
Finanzierungstätigkeit									
SU 35	Summe Einzahlungen aus der Finanzierungstätigkeit						0,00	0,00	0,00
SU 36	Summe Auszahlungen aus der Finanzierungstätigkeit						0,00	0,00	0,00
SA4	Saldo (4) Geldfluss aus der Finanzierungstätigkeit (35 – 36)						0,00	0,00	0,00
SA5	Saldo (5) Geldfluss aus der voranschlagswirksamen Gebarung (Saldo 3 + Saldo 4)						0,00	0,00	0,00
99	Jahresergebnis, Übergabe und Übernahme des Jahresergebnisses, Abwicklung der Vorjahre								
990	Überschüsse und Abgänge (soweit nicht zugeordnet)								
990000	Überschüsse und Abgänge (soweit nicht zugeordnet)								
Operative Gebarung									
SU 21 / 31	Summe Erträge / Einzahlungen operative Gebarung			0,00	0,00	0,00	0,00	0,00	0,00
SU 22 / 32	Summe Aufwendungen / Auszahlungen operative Gebarung			0,00	0,00	0,00	0,00	0,00	0,00
SA 0 / SA 1	(0) Nettoergebnis (21 - 22) / (1) Geldfluss operative Gebarung (31 – 32)			0,00	0,00	0,00	0,00	0,00	0,00
2/990000+895077	Entnahmen von allgemeinen Haushaltsrücklagen	2301		322.300,00		322.300,00			
SA01	Saldo (01) Haushaltsrücklagen (230 - 240)			322.300,00	0,00	322.300,00	0,00	0,00	0,00
SA00	Saldo (00) Nettoergebnis nach Haushaltsrücklagen (Saldo 0 + Saldo 01)			322.300,00	0,00	322.300,00			
Investive Gebarung									
SU 33	Summe Einzahlungen investive Gebarung						0,00	0,00	0,00
SU 34	Summe Auszahlungen investive Gebarung						0,00	0,00	0,00
SA2	Saldo (2) Geldfluss aus der Investiven Gebarung (33 – 34)						0,00	0,00	0,00
SA3	Saldo (3) Nettofinanzierungssaldo (Saldo 1 + Saldo 2)						0,00	0,00	0,00
Finanzierungstätigkeit									
SU 35	Summe Einzahlungen aus der Finanzierungstätigkeit						0,00	0,00	0,00
SU 36	Summe Auszahlungen aus der Finanzierungstätigkeit						0,00	0,00	0,00
SA4	Saldo (4) Geldfluss aus der Finanzierungstätigkeit (35 – 36)						0,00	0,00	0,00
SA5	Saldo (5) Geldfluss aus der voranschlagswirksamen Gebarung (Saldo 3 + Saldo 4)						0,00	0,00	0,00



Haushaltspotential (aufbauend auf der Ergebnisrechnung)





# 1. Nachtragsvoranschlag 2025

Marktgemeinde St. Peter in der Au

## Haushaltspotential (aufbauend auf der Ergebnisrechnung)

MVAG	Mittelverwendungs- und -aufbringungsgruppen	Mittelaufbringung	Mittelverwendung	Saldo
211	Erträge aus der operativen Verwaltungstätigkeit	10.288.600,00		
212	Erträge aus Transfers	2.253.000,00		
213	Finanzerträge	500,00		
<b>Summe Erträge (SU 21)</b>		12.542.100,00		
2117	Nicht finanzierungswirksame operative Erträge (Auflösung von Rückstellungen und Aktivierte Eigenleistungen)	-28.300,00		
2127	Nicht finanzierungswirksamer Transferertrag (Auflösung von Investitionszuschüssen)	-354.300,00		
2136	Sonstige nicht finanzierungswirksame Finanzerträge (Auflösung von RS Bewertung von Beteiligungen und aktiven Finanzinstrumenten)			
<b>Nicht finanzwirksame Erträge</b>		-382.600,00		
<b>Finanzwirksame Erträge</b>		12.159.500,00		
221	Personalaufwand		2.034.100,00	
222	Sachaufwand		5.451.200,00	
223	Transferaufwand		4.556.500,00	
224	Finanzaufwand		92.200,00	
<b>Summe Aufwendungen (SU 22)</b>			12.134.000,00	
2214	Nicht finanzierungswirksamer Personalaufwand (Dotierung RS für Abfertigungen, Jubiläum u. nicht konsumierte Urlaube)		-55.800,00	
2226	Nicht finanzierungswirksamer Sachaufwand (inkl. Abschreibungen, Dotierung von RS Prozess, ausstehende Rechnungen)		-2.031.400,00	
2237	Nicht finanzierungswirksamer Transferaufwand (Dotierungen von RS f. Pensionen)			
2245	Nicht finanzierungswirksamer Finanzaufwand (Wertberichtigungen zu Finanzinstrumenten, Aufwendungen aus der Bewertung von Beteiligungen)			
<b>Nicht finanzwirksame Aufwendungen</b>			-2.087.200,00	
<b>Finanzwirksame Aufwendungen</b>			10.046.800,00	
<b>Finanzwirksames Ergebnis</b>		12.159.500,00	10.046.800,00	<b>2.112.700,00</b>

# 1. Nachtragsvoranschlag 2025

Marktgemeinde St. Peter in der Au

## Haushaltspotential (aufbauend auf der Ergebnisrechnung)

MVAG	Mittelverwendungs- und -aufbringungsgruppen	Mittelaufbringung	Mittelverwendung	Saldo
332	Einzahlungen aus der Rückzahlung von Darlehen sowie gewährten Vorschüssen (ohne 332x mit Projektcode - Anzahlungen)			
1141	Vorräte ( - Veränderung)			
1142	Gegebene Anzahlungen auf Vorräte ( - Veränderung)			
1540	Passive Rechnungsabgrenzung			
	Einzahlungen der Kontengruppe 000-089, die keinem Projekt mit Projektcode 1 zugeordnet sind			
	Einzahlungen der Kontengruppe 30, die keinem Projekt mit Projektcode 1 zugeordnet sind	109.300,00		
	- Erträge der Kontogruppe 80 mit Projektcode 1			
2301	Entnahmen von Rücklagen endfälliger Darlehen (Kontengruppe 893)			
<b>Jährliche wiederkehrende Einzahlungen</b>		109.300,00		
36	Auszahlungen aus der Finanzierungstätigkeit (ohne Projektcode 1)		466.300,00	
2401	Zuweisung an Rücklagen endfälliger Darlehen (Kontengruppe 793)			
342	Auszahlungen aus der Gewährung von Darlehen sowie gewährten Vorschüssen (ohne 342x mit Projektcode - Anzahlungen)			
1141	Vorräte ( + Veränderung)			
1142	Gegebene Anzahlungen auf Vorräte ( + Veränderung)			
1170	Aktive Rechnungsabgrenzung			
	Auszahlungen (Investitionen) der Kontengruppe 000-083, die keinem Projekt mit Projektcode 1 zugeordnet sind		370.400,00	
<b>Jährliche wiederkehrende Auszahlungen</b>			836.700,00	
	Kontengruppe 871, KT der Ergebnisrechnung, mit Projektcode (BZ)	-451.400,00		
<b>Summe Kapitaltransfers der Ergebnisrechnung</b>		-451.400,00		
<b>H1 Jährliches Haushaltspotential (Eigenmittel)</b>		11.817.400,00	10.883.500,00	<b>933.900,00</b>
H4VJ Haushaltspotential Vorjahr (Endbestand HP-RL Vorjahr, Konto 935077 = AB)				<b>2.022.439,76</b>
<b>H2 verfügbares Haushaltspotential (Eigenmittel)</b>				<b>2.956.339,76</b>

# 1. Nachtragsvoranschlag 2025

Marktgemeinde St. Peter in der Au

## Haushaltspotential (aufbauend auf der Ergebnisrechnung)

MVAG	Mittelverwendungs- und -aufbringungsgruppen	Mittelaufbringung	Mittelverwendung	Saldo
Information 1 - Berechnung der tatsächlichen Liquidität				
im verfügbaren Haushaltspotential enthaltene Bedarfszuweisungen zur Liquiditätssteigerung aus Kontogruppe 871, KT der Ergebnisrechnung ohne Projektcode		15.000,00		
<b>tatsächlicher Liquiditätsbedarf ohne Rücklagenauflösung (Abgang)</b>		<b>2.941.339,76</b>		
2401	Zuweisungen an Haushaltsrücklagen (Kontengruppe 794)			
2401	Zuweisungen an Haushaltsrücklagen (Kontengruppe 795)			
<b>Jährliche Aufwände für Rücklagen</b>			0,00	
2301	Entnahmen von Haushaltsrücklagen (Kontengruppe 894)			
2301	Entnahmen von Haushaltsrücklagen (Kontengruppe 895)			
<b>Jährliche RL-Erträge f. Investitionen (finanzw.)</b>		0,00		
<b>H3 verfügbares Haushaltspotential (Eigenmittel) nach finanzwirksamen Rücklagen</b>		<b>2.956.339,76</b>	<b>0,00</b>	<b>2.956.339,76</b>
- Zuweisungen und Umbuchungen an investive Vorhaben			1.258.300,00	<b>-1.258.300,00</b>
+ Rückführungen und Umbuchungen von investiven Vorhaben		2.100,00		<b>2.100,00</b>
<b>H4 kumuliertes Haushaltspotential (Eigenmittel) Endbestand</b>		<b>2.958.439,76</b>	<b>1.258.300,00</b>	<b>1.700.139,76</b>



## 1. NVA Nachweis der Investitionstätigkeit



# 1. Nachtragsvoranschlag 2025

## Nachweis der Investitionstätigkeit

Marktgemeinde St. Peter in der Au

Vorhaben	Vorhabensbezeichnung							
Konto	Bezeichnung	RA Vorjahre	VA 2025	Plan 2026	Plan 2027	Plan 2028	Plan 2029	Plan Gesamt (gerundet)
<b>2100300</b>	<b>Sonstige Investitionen 2025 (2025 bis 2025)</b>							
	<b>Auszahlungen - Investitionen - Mittelverwendung</b>	<b>0,00</b>	<b>370.400,00</b>	<b>0,00</b>	<b>0,00</b>	<b>0,00</b>	<b>0,00</b>	<b>370.400,00</b>
	<b>Anschaffungs- oder Herstellungskosten</b>	<b>0,00</b>	<b>370.400,00</b>	<b>0,00</b>	<b>0,00</b>	<b>0,00</b>	<b>0,00</b>	<b>370.400,00</b>
1/010000-042000	Amts-, Betriebs- und Geschäftsausstattung		27.900,00					27.900,00
1/031000-070000	Aktivierungsfähige Rechte (Flächenwidmungsplan)		20.000,00					20.000,00
1/163300-042000	Amts-, Betriebs- und Geschäftsausstattung		7.600,00					7.600,00
1/211000-042000	Amts-, Betriebs- und Geschäftsausstattung		23.600,00					23.600,00
1/240000-006000	Sonstige Grundstückseinrichtungen		5.800,00					5.800,00
1/240100-006000	Sonstige Grundstückseinrichtungen		60.000,00					60.000,00
1/240100-042000	Amts-, Betriebs- und Geschäftsausstattung		1.100,00					1.100,00
1/240200-006000	Sonstige Grundstückseinrichtungen		2.000,00					2.000,00
1/240300-042000	Amts-, Betriebs- und Geschäftsausstattung		3.700,00					3.700,00
1/616000-002000	Wanderwege		48.100,00					48.100,00
1/640000-005000	Anlagen zu Straßenbauten		1.600,00					1.600,00
1/771000-006000	Sonstige Grundstückseinrichtungen		300,00					300,00
1/817000-006000	Sonstige Grundstückseinrichtungen		2.200,00					2.200,00
1/820000-020000	Maschinen und maschinelle Anlagen		4.000,00					4.000,00
1/820000-040000	Fahrzeuge		4.300,00					4.300,00
1/831000-020000	Maschinen und maschinelle Anlagen		1.300,00					1.300,00
1/840000-001000	Ankauf von Grundstücken		5.200,00					5.200,00
1/846200-050000	Sonderanlagen (PV-Anlage)		37.700,00					37.700,00
1/859000-050000	Sonderanlagen (Lichtwellenleiterverrohrung)		114.000,00					114.000,00
	<b>Einzahlungen - Finanzierung - Mittelaufbringung</b>	<b>0,00</b>	<b>0,00</b>	<b>0,00</b>	<b>0,00</b>	<b>0,00</b>	<b>0,00</b>	<b>0,00</b>
	<b>Mittel aus Geldfluss aus der operativen Gebarung</b>	<b>0,00</b>	<b>0,00</b>	<b>0,00</b>	<b>0,00</b>	<b>0,00</b>	<b>0,00</b>	<b>0,00</b>
	<b>Bedarfszuweisungen/KTZ</b>	<b>0,00</b>	<b>0,00</b>	<b>0,00</b>	<b>0,00</b>	<b>0,00</b>	<b>0,00</b>	<b>0,00</b>
	<b>Haushaltsrücklagen/Zahlungsmittelreserven</b>	<b>0,00</b>	<b>0,00</b>	<b>0,00</b>	<b>0,00</b>	<b>0,00</b>	<b>0,00</b>	<b>0,00</b>
	<b>Sonstige Kapitaltransfers und Subventionen</b>	<b>0,00</b>	<b>0,00</b>	<b>0,00</b>	<b>0,00</b>	<b>0,00</b>	<b>0,00</b>	<b>0,00</b>

## 1. Nachtragsvoranschlag 2025

## Nachweis der Investitionstätigkeit

Marktgemeinde St. Peter in der Au

Vorhaben	Vorhabensbezeichnung							
Konto	Bezeichnung	RA Vorjahre	VA 2025	Plan 2026	Plan 2027	Plan 2028	Plan 2029	Plan Gesamt (gerundet)
	Darlehen/Innere Darlehen	0,00	0,00	0,00	0,00	0,00	0,00	0,00
	Finanzierungsleasing	0,00	0,00	0,00	0,00	0,00	0,00	0,00
	Veräußerung langfristiges Vermögen und Sonstiges	0,00	0,00	0,00	0,00	0,00	0,00	0,00
<b>Finanzierungsergebnis 2100300</b>		<b>0,00</b>	<b>-370.400,00</b>	<b>0,00</b>	<b>0,00</b>	<b>0,00</b>	<b>0,00</b>	<b>-370.400,00</b>
	<i>inklusive Vorjahre (gerundet)</i>		<b>-370.400,00</b>	<b>-370.400,00</b>	<b>-370.400,00</b>	<b>-370.400,00</b>	<b>-370.400,00</b>	



# 1. Nachtragsvoranschlag 2025

# Nachweis der Investitionstätigkeit

Marktgemeinde St. Peter in der Au

Vorhaben	Vorhabensbezeichnung		RA Vorjahre	VA 2025	Plan 2026	Plan 2027	Plan 2028	Plan 2029	Plan Gesamt (gerundet)
Konto	Bezeichnung								
<b>1000004</b>	<b>Wasserversorgung (1999 bis 2099)</b>								
<b>Auszahlungen - Investitionen - Mittelverwendung</b>			<b>1.168.477,44</b>	<b>374.000,00</b>	<b>104.400,00</b>	<b>104.400,00</b>	<b>104.400,00</b>	<b>104.400,00</b>	<b>1.960.100,00</b>
<b>Anschaffungs- oder Herstellungskosten</b>			<b>1.168.477,44</b>	<b>374.000,00</b>	<b>104.400,00</b>	<b>104.400,00</b>	<b>104.400,00</b>	<b>104.400,00</b>	<b>1.960.100,00</b>
5/850000-004000	Wasserversorgungsanlage (inkl. Planung)		1.147.267,78	370.000,00	100.000,00	100.000,00	100.000,00	100.000,00	1.917.300,00
5/850000-070000	Aktivierungsfähige Rechte (immaterielle Vermögenswerte)		19.099,45	4.000,00	4.000,00	4.000,00	4.000,00	4.000,00	39.100,00
5/850000-650000	Darlehenszinsen (NÖWWF Kapitalisierung)		2.110,21		400,00	400,00	400,00	400,00	3.700,00
<b>Einzahlungen - Finanzierung - Mittelaufbringung</b>			<b>563.737,75</b>	<b>978.700,00</b>	<b>104.400,00</b>	<b>104.400,00</b>	<b>104.400,00</b>	<b>104.400,00</b>	<b>1.960.000,00</b>
<b>Mittel aus Geldfluss aus der operativen Gebarung</b>			<b>383.254,13</b>	<b>-400,00</b>	<b>79.000,00</b>	<b>79.000,00</b>	<b>79.000,00</b>	<b>79.000,00</b>	<b>698.900,00</b>
5/850000-799000	Zuweisungen an Verrechnungsrücklagen zwischen operativer Gebarung und Projekten (NÖWWF)			-400,00					-400,00
6/850000+829910	Sonstige Erträge (Zuführung Vorhaben)		200.518,41						200.500,00
6/850000+829960	Sonstige Erträge (Ist-Überschuss Vorjahr)		99.676,76						99.700,00
6/850000+899000	Entnahmen aus Verrechnungsrücklagen zwischen operativer Gebarung und Projekten		83.058,96		79.000,00	79.000,00	79.000,00	79.000,00	399.100,00
<b>Bedarfszuweisungen/KTZ</b>			<b>0,00</b>	<b>0,00</b>	<b>0,00</b>	<b>0,00</b>	<b>0,00</b>	<b>0,00</b>	<b>0,00</b>
<b>Haushaltsrücklagen/Zahlungsmittelreserven</b>			<b>0,00</b>	<b>0,00</b>	<b>0,00</b>	<b>0,00</b>	<b>0,00</b>	<b>0,00</b>	<b>0,00</b>
<b>Sonstige Kapitaltransfers und Subventionen</b>			<b>178.373,41</b>	<b>14.600,00</b>	<b>25.000,00</b>	<b>25.000,00</b>	<b>25.000,00</b>	<b>25.000,00</b>	<b>293.000,00</b>
6/850000+307000	Kapitaltransfers von privaten Haushalten (Wasseranschluss-, Ergänzungs- und Sondergebühren)		178.373,41	14.600,00	25.000,00	25.000,00	25.000,00	25.000,00	293.000,00
<b>Darlehen/Innere Darlehen</b>			<b>2.110,21</b>	<b>964.500,00</b>	<b>400,00</b>	<b>400,00</b>	<b>400,00</b>	<b>400,00</b>	<b>968.200,00</b>
12/204	Wasserversorgung BA 06		2.110,21	400,00	400,00	400,00	400,00	400,00	4.100,00
20/2	Wasserversorgung			964.100,00					964.100,00
<b>Finanzierungsleasing</b>			<b>0,00</b>	<b>0,00</b>	<b>0,00</b>	<b>0,00</b>	<b>0,00</b>	<b>0,00</b>	<b>0,00</b>
<b>Veräußerung langfristiges Vermögen und Sonstiges</b>			<b>0,00</b>	<b>0,00</b>	<b>0,00</b>	<b>0,00</b>	<b>0,00</b>	<b>0,00</b>	<b>0,00</b>
<b>Finanzierungsergebnis 1000004</b>			<b>-604.739,69</b>	<b>604.700,00</b>	<b>0,00</b>	<b>0,00</b>	<b>0,00</b>	<b>0,00</b>	<b>0,00</b>
	<i>inklusive Vorjahre (gerundet)</i>			<b>0,00</b>	<b>0,00</b>	<b>0,00</b>	<b>0,00</b>	<b>0,00</b>	

# 1. Nachtragsvoranschlag 2025

# Nachweis der Investitionstätigkeit

Marktgemeinde St. Peter in der Au

Vorhaben	Vorhabensbezeichnung		RA Vorjahre	VA 2025	Plan 2026	Plan 2027	Plan 2028	Plan 2029	Plan Gesamt (gerundet)
Konto	Bezeichnung								
<b>1000006</b>	<b>Straßenbau (1999 bis 2099)</b>								
	<b>Auszahlungen - Investitionen - Mittelverwendung</b>		<b>2.031.841,77</b>	<b>843.400,00</b>	<b>520.000,00</b>	<b>520.000,00</b>	<b>520.000,00</b>	<b>520.000,00</b>	<b>4.955.200,00</b>
	<b>Anschaffungs- oder Herstellungskosten</b>		<b>2.031.841,77</b>	<b>843.400,00</b>	<b>520.000,00</b>	<b>520.000,00</b>	<b>520.000,00</b>	<b>520.000,00</b>	<b>4.955.200,00</b>
5/612000-002000	Gemeindestraßenbau		719.844,86	350.000,00	420.000,00	420.000,00	420.000,00	420.000,00	2.749.800,00
5/612000-002100	Güterwegbau		390.306,94	100.000,00	50.000,00	50.000,00	50.000,00	50.000,00	690.300,00
5/612000-002200	Straßenbauten (Feuerwehrhaus St. Peter/Au-Markt)		82.147,06	154.000,00					236.100,00
5/612000-002300	Straßenbauten (Radwege)		315.749,41	149.400,00					465.100,00
5/612000-003000	Grundstücke zu Straßenbauten		4.200,00						4.200,00
5/612000-005000	Anlagen zu Straßenbauten (Straßenbeleuchtung)		519.593,50	90.000,00	50.000,00	50.000,00	50.000,00	50.000,00	809.600,00
	<b>Einzahlungen - Finanzierung - Mittelaufbringung</b>		<b>2.031.841,77</b>	<b>843.400,00</b>	<b>520.000,00</b>	<b>520.000,00</b>	<b>520.000,00</b>	<b>520.000,00</b>	<b>4.955.200,00</b>
	<b>Mittel aus Geldfluss aus der operativen Gebarung</b>		<b>1.402.747,70</b>	<b>275.400,00</b>	<b>190.000,00</b>	<b>190.000,00</b>	<b>190.000,00</b>	<b>190.000,00</b>	<b>2.438.100,00</b>
6/612000+829910	Sonstige Erträge (Zuführung Vorhaben)		183.769,46						183.800,00
6/612000+829960	Sonstige Erträge (IST-Überschuss Vorjahr)		810.000,00						810.000,00
6/612000+899000	Entnahmen aus Verrechnungsrücklagen zwischen operativer Gebarung und Projekten		408.978,24	275.400,00	190.000,00	190.000,00	190.000,00	190.000,00	1.444.400,00
	<b>Bedarfszuweisungen/KTZ</b>		<b>344.994,46</b>	<b>568.000,00</b>	<b>330.000,00</b>	<b>330.000,00</b>	<b>330.000,00</b>	<b>330.000,00</b>	<b>2.233.000,00</b>
6/612000+301000	Kapitaltransfers von Ländern (Radwege)		10.794,46	238.000,00					248.800,00
6/612000+871000	Bedarfszuweisungen		200.000,00	330.000,00	330.000,00	330.000,00	330.000,00	330.000,00	1.850.000,00
6/612000+871100	Sonderbedarfszuweisungen (Straße Feuerwehrhaus St. Peter/Au-Markt)		120.000,00						120.000,00
6/612000+871300	Bedarfszuweisungen (Straßenbeleuchtung)		14.200,00						14.200,00
	<b>Haushaltsrücklagen/Zahlungsmittelreserven</b>		<b>0,00</b>	<b>0,00</b>	<b>0,00</b>	<b>0,00</b>	<b>0,00</b>	<b>0,00</b>	<b>0,00</b>
	<b>Sonstige Kapitaltransfers und Subventionen</b>		<b>284.099,61</b>	<b>0,00</b>	<b>0,00</b>	<b>0,00</b>	<b>0,00</b>	<b>0,00</b>	<b>284.100,00</b>
6/612000+300000	Transfers vom Bund (KIP- Förderung)		284.099,61						284.100,00
	<b>Darlehen/Innere Darlehen</b>		<b>0,00</b>	<b>0,00</b>	<b>0,00</b>	<b>0,00</b>	<b>0,00</b>	<b>0,00</b>	<b>0,00</b>
	<b>Finanzierungsleasing</b>		<b>0,00</b>	<b>0,00</b>	<b>0,00</b>	<b>0,00</b>	<b>0,00</b>	<b>0,00</b>	<b>0,00</b>
	<b>Veräußerung langfristiges Vermögen und Sonstiges</b>		<b>0,00</b>	<b>0,00</b>	<b>0,00</b>	<b>0,00</b>	<b>0,00</b>	<b>0,00</b>	<b>0,00</b>
<b>Finanzierungsergebnis 1000006</b>			<b>0,00</b>	<b>0,00</b>	<b>0,00</b>	<b>0,00</b>	<b>0,00</b>	<b>0,00</b>	<b>0,00</b>
			<i>inklusive Vorjahre (gerundet)</i>	<b>0,00</b>	<b>0,00</b>	<b>0,00</b>	<b>0,00</b>	<b>0,00</b>	

# 1. Nachtragsvoranschlag 2025

## Nachweis der Investitionstätigkeit

Marktgemeinde St. Peter in der Au

Vorhaben	Vorhabensbezeichnung		RA Vorjahre	VA 2025	Plan 2026	Plan 2027	Plan 2028	Plan 2029	Plan Gesamt (gerundet)
Konto	Bezeichnung								
<b>1000008</b>	<b>Abwasserbeseitigung (1999 bis 2099)</b>								
	<b>Auszahlungen - Investitionen - Mittelverwendung</b>		<b>2.879.042,32</b>	<b>554.000,00</b>	<b>205.700,00</b>	<b>205.700,00</b>	<b>205.700,00</b>	<b>205.700,00</b>	<b>4.255.800,00</b>
	<b>Anschaffungs- oder Herstellungskosten</b>		<b>2.879.042,32</b>	<b>554.000,00</b>	<b>205.700,00</b>	<b>205.700,00</b>	<b>205.700,00</b>	<b>205.700,00</b>	<b>4.255.800,00</b>
5/851000-004000	Abwasserbeseitigungsanlage (inkl. Planung)		2.855.482,52	550.000,00	200.000,00	200.000,00	200.000,00	200.000,00	4.205.500,00
5/851000-070000	Aktivierungsfähige Rechte (immaterielle Vermögenswerte)		16.074,04	4.000,00	4.000,00	4.000,00	4.000,00	4.000,00	36.100,00
5/851000-650000	Darlehenszinsen (NÖWWF Kapitalisierung)		7.485,76		1.700,00	1.700,00	1.700,00	1.700,00	14.300,00
	<b>Einzahlungen - Finanzierung - Mittelaufbringung</b>		<b>2.830.236,60</b>	<b>602.800,00</b>	<b>205.700,00</b>	<b>205.700,00</b>	<b>205.700,00</b>	<b>205.700,00</b>	<b>4.255.800,00</b>
	<b>Mittel aus Geldfluss aus der operativen Gebarung</b>		<b>1.028.696,13</b>	<b>121.800,00</b>	<b>179.000,00</b>	<b>179.000,00</b>	<b>179.000,00</b>	<b>179.000,00</b>	<b>1.866.500,00</b>
5/851000-729960	Sonstige Aufwendungen (Ist- Fehlbetrag Vorjahr)		-548.743,56						-548.700,00
5/851000-799000	Zuweisungen an Verrechnungsrücklagen zwischen operativer Gebarung und Projekten (NÖWWF)			-1.700,00					-1.700,00
6/851000+829910	Sonstige Erträge (Zuführung Vorhaben)		1.324.744,32						1.324.700,00
6/851000+899000	Entnahmen aus Verrechnungsrücklagen zwischen operativer Gebarung und Projekten		252.695,37	123.500,00	179.000,00	179.000,00	179.000,00	179.000,00	1.092.200,00
	<b>Bedarfszuweisungen/KTZ</b>		<b>9.516,00</b>	<b>0,00</b>	<b>0,00</b>	<b>0,00</b>	<b>0,00</b>	<b>0,00</b>	<b>9.500,00</b>
6/851000+301000	Kapitaltransfers von Ländern (NÖWWF)		9.516,00						9.500,00
	<b>Haushaltsrücklagen/Zahlungsmittelreserven</b>		<b>0,00</b>	<b>0,00</b>	<b>0,00</b>	<b>0,00</b>	<b>0,00</b>	<b>0,00</b>	<b>0,00</b>
	<b>Sonstige Kapitaltransfers und Subventionen</b>		<b>179.826,71</b>	<b>29.900,00</b>	<b>25.000,00</b>	<b>25.000,00</b>	<b>25.000,00</b>	<b>25.000,00</b>	<b>309.700,00</b>
6/851000+307000	Kapitaltransfers von privaten Haushalten (Kanaleinmündungs-, Ergänzungs- und Sondergebühren)		179.826,71	29.900,00	25.000,00	25.000,00	25.000,00	25.000,00	309.700,00
	<b>Darlehen/Innere Darlehen</b>		<b>1.612.197,76</b>	<b>451.100,00</b>	<b>1.700,00</b>	<b>1.700,00</b>	<b>1.700,00</b>	<b>1.700,00</b>	<b>2.070.100,00</b>
12/233	Kanalbau BA 10		818,65	200,00	200,00	200,00	200,00	200,00	1.800,00
12/234	Kanalbau BA 12		768,45	200,00	200,00	200,00	200,00	200,00	1.800,00
12/235	Kanalbau BA 14		2.778,83	300,00	300,00	300,00	300,00	300,00	4.300,00
12/236	Kanalbau BA 16		7.034,01	800,00	800,00	800,00	800,00	800,00	11.000,00
12/237	Kanalbau BA 09		797,82	200,00	200,00	200,00	200,00	200,00	1.800,00
7/240	Abwasserbeseitigungsanlage BA 20		1.600.000,00						1.600.000,00
20/20	Abwasserbeseitigungsanlage			449.400,00					449.400,00
	<b>Finanzierungsleasing</b>		<b>0,00</b>	<b>0,00</b>	<b>0,00</b>	<b>0,00</b>	<b>0,00</b>	<b>0,00</b>	<b>0,00</b>

## 1. Nachtragsvoranschlag 2025

## Nachweis der Investitionstätigkeit

Marktgemeinde St. Peter in der Au

Vorhaben	Vorhabensbezeichnung							
Konto	Bezeichnung	RA Vorjahre	VA 2025	Plan 2026	Plan 2027	Plan 2028	Plan 2029	Plan Gesamt (gerundet)
	Veräußerung langfristiges Vermögen und Sonstiges	0,00	0,00	0,00	0,00	0,00	0,00	0,00
<b>Finanzierungsergebnis 1000008</b>		<b>-48.805,72</b>	<b>48.800,00</b>	<b>0,00</b>	<b>0,00</b>	<b>0,00</b>	<b>0,00</b>	<b>0,00</b>
	<i>inklusive Vorjahre (gerundet)</i>		<b>0,00</b>	<b>0,00</b>	<b>0,00</b>	<b>0,00</b>	<b>0,00</b>	

# 1. Nachtragsvoranschlag 2025

## Nachweis der Investitionstätigkeit

Marktgemeinde St. Peter in der Au

Vorhaben	Vorhabensbezeichnung		RA Vorjahre	VA 2025	Plan 2026	Plan 2027	Plan 2028	Plan 2029	Plan Gesamt (gerundet)
Konto	Bezeichnung								
<b>1000012</b>	<b>Güterwegerhaltung (1999 bis 2099)</b>								
	<b>Auszahlungen - Investitionen - Mittelverwendung</b>		<b>710.271,71</b>	<b>95.000,00</b>	<b>80.000,00</b>	<b>80.000,00</b>	<b>80.000,00</b>	<b>80.000,00</b>	<b>1.125.300,00</b>
	<b>Anschaffungs- oder Herstellungskosten</b>		<b>710.271,71</b>	<b>95.000,00</b>	<b>80.000,00</b>	<b>80.000,00</b>	<b>80.000,00</b>	<b>80.000,00</b>	<b>1.125.300,00</b>
5/710000-002000	Güterwegerhaltung		710.271,71	95.000,00	80.000,00	80.000,00	80.000,00	80.000,00	1.125.300,00
	<b>Einzahlungen - Finanzierung - Mittelaufbringung</b>		<b>710.271,71</b>	<b>95.000,00</b>	<b>80.000,00</b>	<b>80.000,00</b>	<b>80.000,00</b>	<b>80.000,00</b>	<b>1.125.300,00</b>
	<b>Mittel aus Geldfluss aus der operativen Gebarung</b>		<b>396.396,71</b>	<b>52.200,00</b>	<b>40.000,00</b>	<b>40.000,00</b>	<b>40.000,00</b>	<b>40.000,00</b>	<b>608.600,00</b>
6/710000+829910	Sonstige Erträge (Zuführung Vorhaben)		284.265,71						284.300,00
6/710000+899000	Entnahmen aus Verrechnungsrücklagen zwischen operativer Gebarung und Projekten		112.131,00	52.200,00	40.000,00	40.000,00	40.000,00	40.000,00	324.300,00
	<b>Bedarfszuweisungen/KTZ</b>		<b>313.875,00</b>	<b>42.800,00</b>	<b>40.000,00</b>	<b>40.000,00</b>	<b>40.000,00</b>	<b>40.000,00</b>	<b>516.700,00</b>
6/710000+301000	Kapitaltransfers von Ländern (Abteilung NÖ ABB)		163.500,00	21.400,00	20.000,00	20.000,00	20.000,00	20.000,00	264.900,00
6/710000+871000	Bedarfszuweisungen		150.375,00	21.400,00	20.000,00	20.000,00	20.000,00	20.000,00	251.800,00
	<b>Haushaltsrücklagen/Zahlungsmittelreserven</b>		<b>0,00</b>	<b>0,00</b>	<b>0,00</b>	<b>0,00</b>	<b>0,00</b>	<b>0,00</b>	<b>0,00</b>
	<b>Sonstige Kapitaltransfers und Subventionen</b>		<b>0,00</b>	<b>0,00</b>	<b>0,00</b>	<b>0,00</b>	<b>0,00</b>	<b>0,00</b>	<b>0,00</b>
	<b>Darlehen/Innere Darlehen</b>		<b>0,00</b>	<b>0,00</b>	<b>0,00</b>	<b>0,00</b>	<b>0,00</b>	<b>0,00</b>	<b>0,00</b>
	<b>Finanzierungsleasing</b>		<b>0,00</b>	<b>0,00</b>	<b>0,00</b>	<b>0,00</b>	<b>0,00</b>	<b>0,00</b>	<b>0,00</b>
	<b>Veräußerung langfristiges Vermögen und Sonstiges</b>		<b>0,00</b>	<b>0,00</b>	<b>0,00</b>	<b>0,00</b>	<b>0,00</b>	<b>0,00</b>	<b>0,00</b>
<b>Finanzierungsergebnis 1000012</b>			<b>0,00</b>	<b>0,00</b>	<b>0,00</b>	<b>0,00</b>	<b>0,00</b>	<b>0,00</b>	<b>0,00</b>
		<i>inklusive Vorjahre (gerundet)</i>		<b>0,00</b>	<b>0,00</b>	<b>0,00</b>	<b>0,00</b>	<b>0,00</b>	

# 1. Nachtragsvoranschlag 2025

## Nachweis der Investitionstätigkeit

Marktgemeinde St. Peter in der Au

Vorhaben	Vorhabensbezeichnung		RA Vorjahre	VA 2025	Plan 2026	Plan 2027	Plan 2028	Plan 2029	Plan Gesamt (gerundet)
Konto	Bezeichnung								
<b>1000016</b>	<b>Neubau Feuerwehrgebäude Markt (2020 bis 2025)</b>								
	<b>Auszahlungen - Investitionen - Mittelverwendung</b>		<b>3.124.851,99</b>	<b>362.700,00</b>	<b>0,00</b>	<b>0,00</b>	<b>0,00</b>	<b>0,00</b>	<b>3.487.600,00</b>
	<b>Anschaffungs- oder Herstellungskosten</b>		<b>3.124.851,99</b>	<b>362.700,00</b>	<b>0,00</b>	<b>0,00</b>	<b>0,00</b>	<b>0,00</b>	<b>3.487.600,00</b>
5/163101-001000	Unbebaute Grundstücke		249.525,57						249.500,00
5/163101-010000	Gebäude und Bauten (inkl. Planung)		2.875.326,42	48.600,00					2.923.900,00
5/163101-010001	Eigenleistungen Feuerwehr			286.100,00					286.100,00
5/163101-010100	Gebäude und Bauten (Anschlussabgaben)			28.000,00					28.000,00
	<b>Einzahlungen - Finanzierung - Mittelaufbringung</b>		<b>2.302.622,80</b>	<b>1.184.900,00</b>	<b>0,00</b>	<b>0,00</b>	<b>0,00</b>	<b>0,00</b>	<b>3.487.500,00</b>
	<b>Mittel aus Geldfluss aus der operativen Gebarung</b>		<b>204.468,00</b>	<b>657.200,00</b>	<b>0,00</b>	<b>0,00</b>	<b>0,00</b>	<b>0,00</b>	<b>861.700,00</b>
6/163101+829910	Sonstige Erträge (Zuführung Vorhaben)		204.468,00						204.500,00
6/163101+899000	Entnahmen aus Verrechnungsrücklagen zwischen operativer Gebarung und Projekten			657.200,00					657.200,00
	<b>Bedarfszuweisungen/KTZ</b>		<b>930.000,00</b>	<b>140.000,00</b>	<b>0,00</b>	<b>0,00</b>	<b>0,00</b>	<b>0,00</b>	<b>1.070.000,00</b>
6/163101+301000	Kapitaltransfers von Ländern (RU3)		120.000,00	40.000,00					160.000,00
6/163101+871000	Bedarfszuweisungen		630.000,00	100.000,00					730.000,00
6/163101+871100	Sonderbedarfszuweisungen		180.000,00						180.000,00
	<b>Haushaltsrücklagen/Zahlungsmittelreserven</b>		<b>0,00</b>	<b>0,00</b>	<b>0,00</b>	<b>0,00</b>	<b>0,00</b>	<b>0,00</b>	<b>0,00</b>
	<b>Sonstige Kapitaltransfers und Subventionen</b>		<b>668.154,80</b>	<b>387.700,00</b>	<b>0,00</b>	<b>0,00</b>	<b>0,00</b>	<b>0,00</b>	<b>1.055.900,00</b>
6/163101+300000	Kapitaltransfers von Bund (KIP-Förderung)		544.614,80						544.600,00
6/163101+300742	Kapitaltransfers von Bund (KIP-Förderung)			87.700,00					87.700,00
6/163101+303000	Kapitaltransfers von FF Markt		123.540,00	300.000,00					423.500,00
	<b>Darlehen/Innere Darlehen</b>		<b>500.000,00</b>	<b>0,00</b>	<b>0,00</b>	<b>0,00</b>	<b>0,00</b>	<b>0,00</b>	<b>500.000,00</b>
14/225	Neubau Feuerwehrgebäude Markt - Feuerwehr		500.000,00						500.000,00
	<b>Finanzierungsleasing</b>		<b>0,00</b>	<b>0,00</b>	<b>0,00</b>	<b>0,00</b>	<b>0,00</b>	<b>0,00</b>	<b>0,00</b>
	<b>Veräußerung langfristiges Vermögen und Sonstiges</b>		<b>0,00</b>	<b>0,00</b>	<b>0,00</b>	<b>0,00</b>	<b>0,00</b>	<b>0,00</b>	<b>0,00</b>
<b>Finanzierungsergebnis 1000016</b>			<b>-822.229,19</b>	<b>822.200,00</b>	<b>0,00</b>	<b>0,00</b>	<b>0,00</b>	<b>0,00</b>	<b>0,00</b>
<i>inklusive Vorjahre (gerundet)</i>				<b>0,00</b>	<b>0,00</b>	<b>0,00</b>	<b>0,00</b>	<b>0,00</b>	

# 1. Nachtragsvoranschlag 2025

## Nachweis der Investitionstätigkeit

Marktgemeinde St. Peter in der Au

Vorhaben	Vorhabensbezeichnung		RA Vorjahre	VA 2025	Plan 2026	Plan 2027	Plan 2028	Plan 2029	Plan Gesamt (gerundet)
Konto	Bezeichnung								
<b>1000023</b>	<b>Umbau Vogelhändlerplatz 2 (2025 bis 2030)</b>								
	<b>Auszahlungen - Investitionen - Mittelverwendung</b>		<b>0,00</b>	<b>150.000,00</b>	<b>0,00</b>	<b>0,00</b>	<b>0,00</b>	<b>0,00</b>	<b>150.000,00</b>
	<b>Anschaffungs- oder Herstellungskosten</b>		<b>0,00</b>	<b>150.000,00</b>	<b>0,00</b>	<b>0,00</b>	<b>0,00</b>	<b>0,00</b>	<b>150.000,00</b>
	5/846002-010000 Gebäude und Bauten			150.000,00					150.000,00
	<b>Einzahlungen - Finanzierung - Mittelaufbringung</b>		<b>0,00</b>	<b>150.000,00</b>	<b>0,00</b>	<b>0,00</b>	<b>0,00</b>	<b>0,00</b>	<b>150.000,00</b>
	<b>Mittel aus Geldfluss aus der operativen Gebarung</b>		<b>0,00</b>	<b>150.000,00</b>	<b>0,00</b>	<b>0,00</b>	<b>0,00</b>	<b>0,00</b>	<b>150.000,00</b>
	6/846002+899000 Entnahmen aus Verrechnungsrücklagen zwischen operativer Gebarung und Projekten			150.000,00					150.000,00
	<b>Bedarfszuweisungen/KTZ</b>		<b>0,00</b>	<b>0,00</b>	<b>0,00</b>	<b>0,00</b>	<b>0,00</b>	<b>0,00</b>	<b>0,00</b>
	<b>Haushaltsrücklagen/Zahlungsmittelreserven</b>		<b>0,00</b>	<b>0,00</b>	<b>0,00</b>	<b>0,00</b>	<b>0,00</b>	<b>0,00</b>	<b>0,00</b>
	<b>Sonstige Kapitaltransfers und Subventionen</b>		<b>0,00</b>	<b>0,00</b>	<b>0,00</b>	<b>0,00</b>	<b>0,00</b>	<b>0,00</b>	<b>0,00</b>
	<b>Darlehen/Innere Darlehen</b>		<b>0,00</b>	<b>0,00</b>	<b>0,00</b>	<b>0,00</b>	<b>0,00</b>	<b>0,00</b>	<b>0,00</b>
	<b>Finanzierungsleasing</b>		<b>0,00</b>	<b>0,00</b>	<b>0,00</b>	<b>0,00</b>	<b>0,00</b>	<b>0,00</b>	<b>0,00</b>
	<b>Veräußerung langfristiges Vermögen und Sonstiges</b>		<b>0,00</b>	<b>0,00</b>	<b>0,00</b>	<b>0,00</b>	<b>0,00</b>	<b>0,00</b>	<b>0,00</b>
<b>Finanzierungsergebnis 1000023</b>			<b>0,00</b>	<b>0,00</b>	<b>0,00</b>	<b>0,00</b>	<b>0,00</b>	<b>0,00</b>	<b>0,00</b>
		<i>inklusive Vorjahre (gerundet)</i>		<b>0,00</b>	<b>0,00</b>	<b>0,00</b>	<b>0,00</b>	<b>0,00</b>	

## 1. Nachtragsvoranschlag 2025

## Nachweis der Investitionstätigkeit

Marktgemeinde St. Peter in der Au

Salden Finanzierungsergebnisse		RA Vorjahre	VA 2025	Plan 2026	Plan 2027	Plan 2028	Plan 2029	Plan Gesamt (gerundet)
2100300	Sonstige Investitionen 2025 (2025 bis 2025)							
	Auszahlungen - Investitionen - Mittelverwendung	0,00	370.400,00	0,00	0,00	0,00	0,00	370.400,00
	Einzahlungen - Finanzierung - Mittelherkunft	0,00	0,00	0,00	0,00	0,00	0,00	0,00
		0,00	-370.400,00	0,00	0,00	0,00	0,00	-370.400,00
	<i>inklusive Vorjahre (gerundet)</i>		-370.400,00	-370.400,00	-370.400,00	-370.400,00	-370.400,00	
<b>Saldo Sonstige Investitionen</b>		<b>0,00</b>	<b>-370.400,00</b>	<b>0,00</b>	<b>0,00</b>	<b>0,00</b>	<b>0,00</b>	<b>-370.400,00</b>
	<i>inklusive Vorjahre (gerundet)</i>		<b>-370.400,00</b>	<b>-370.400,00</b>	<b>-370.400,00</b>	<b>-370.400,00</b>	<b>-370.400,00</b>	



# 1. Nachtragsvoranschlag 2025

## Nachweis der Investitionstätigkeit

Marktgemeinde St. Peter in der Au

Salden Finanzierungsergebnisse		RA Vorjahre	VA 2025	Plan 2026	Plan 2027	Plan 2028	Plan 2029	Plan Gesamt (gerundet)
1000004	Wasserversorgung (1999 bis 2099)							
	Auszahlungen - Investitionen - Mittelverwendung	1.168.477,44	374.000,00	104.400,00	104.400,00	104.400,00	104.400,00	1.960.100,00
	Einzahlungen - Finanzierung - Mittelherkunft	563.737,75	978.700,00	104.400,00	104.400,00	104.400,00	104.400,00	1.960.000,00
		-604.739,69	604.700,00	0,00	0,00	0,00	0,00	0,00
	<i>inklusive Vorjahre (gerundet)</i>		0,00	0,00	0,00	0,00	0,00	
1000006	Straßenbau (1999 bis 2099)							
	Auszahlungen - Investitionen - Mittelverwendung	2.031.841,77	843.400,00	520.000,00	520.000,00	520.000,00	520.000,00	4.955.200,00
	Einzahlungen - Finanzierung - Mittelherkunft	2.031.841,77	843.400,00	520.000,00	520.000,00	520.000,00	520.000,00	4.955.200,00
		0,00	0,00	0,00	0,00	0,00	0,00	0,00
	<i>inklusive Vorjahre (gerundet)</i>		0,00	0,00	0,00	0,00	0,00	
1000008	Abwasserbeseitigung (1999 bis 2099)							
	Auszahlungen - Investitionen - Mittelverwendung	2.879.042,32	554.000,00	205.700,00	205.700,00	205.700,00	205.700,00	4.255.800,00
	Einzahlungen - Finanzierung - Mittelherkunft	2.830.236,60	602.800,00	205.700,00	205.700,00	205.700,00	205.700,00	4.255.800,00
		-48.805,72	48.800,00	0,00	0,00	0,00	0,00	0,00
	<i>inklusive Vorjahre (gerundet)</i>		0,00	0,00	0,00	0,00	0,00	
1000012	Güterwegerhaltung (1999 bis 2099)							
	Auszahlungen - Investitionen - Mittelverwendung	710.271,71	95.000,00	80.000,00	80.000,00	80.000,00	80.000,00	1.125.300,00
	Einzahlungen - Finanzierung - Mittelherkunft	710.271,71	95.000,00	80.000,00	80.000,00	80.000,00	80.000,00	1.125.300,00
		0,00	0,00	0,00	0,00	0,00	0,00	0,00
	<i>inklusive Vorjahre (gerundet)</i>		0,00	0,00	0,00	0,00	0,00	
1000016	Neubau Feuerwehrgebäude Markt (2020 bis 2025)							
	Auszahlungen - Investitionen - Mittelverwendung	3.124.851,99	362.700,00	0,00	0,00	0,00	0,00	3.487.600,00
	Einzahlungen - Finanzierung - Mittelherkunft	2.302.622,80	1.184.900,00	0,00	0,00	0,00	0,00	3.487.500,00
		-822.229,19	822.200,00	0,00	0,00	0,00	0,00	0,00
	<i>inklusive Vorjahre (gerundet)</i>		0,00	0,00	0,00	0,00	0,00	
1000023	Umbau Vogelhändlerplatz 2 (2025 bis 2030)							
	Auszahlungen - Investitionen - Mittelverwendung	0,00	150.000,00	0,00	0,00	0,00	0,00	150.000,00
	Einzahlungen - Finanzierung - Mittelherkunft	0,00	150.000,00	0,00	0,00	0,00	0,00	150.000,00
		0,00	0,00	0,00	0,00	0,00	0,00	0,00
	<i>inklusive Vorjahre (gerundet)</i>		0,00	0,00	0,00	0,00	0,00	
<b>Saldo Investive Einzelvorhaben</b>		<b>-1.475.774,60</b>	<b>1.475.700,00</b>	<b>0,00</b>	<b>0,00</b>	<b>0,00</b>	<b>0,00</b>	<b>0,00</b>
	<i>inklusive Vorjahre (gerundet)</i>		<b>0,00</b>	<b>0,00</b>	<b>0,00</b>	<b>0,00</b>	<b>0,00</b>	
<b>Saldo der gesamten Investitionstätigkeit</b>		<b>-1.475.774,60</b>	<b>1.105.300,00</b>	<b>0,00</b>	<b>0,00</b>	<b>0,00</b>	<b>0,00</b>	<b>-370.400,00</b>
	<i>inklusive Vorjahre (gerundet)</i>		<b>-370.400,00</b>	<b>-370.400,00</b>	<b>-370.400,00</b>	<b>-370.400,00</b>	<b>-370.400,00</b>	



1. NVA Nachweis der sonstigen Investitionen (nur VC 2)



# 1. Nachtragsvoranschlag 2025

# Nachweis der sonstigen Investitionen mit Untergliederung (nur VC 2)

Marktgemeinde St. Peter in der Au

Vorhaben	Vorhabensbezeichnung		VA 2025	Plan 2026	Plan 2027	Plan 2028	Plan 2029
Konto	Bezeichnung						
<b>2100300</b>	<b>Sonstige Investitionen 2025 (2025 bis 2025)</b>						
	<b>Auszahlungen - Investitionen - Mittelverwendung</b>		<b>370.400,00</b>	<b>0,00</b>	<b>0,00</b>	<b>0,00</b>	<b>0,00</b>
	<b>Anschaffungs- oder Herstellungskosten</b>		<b>370.400,00</b>	<b>0,00</b>	<b>0,00</b>	<b>0,00</b>	<b>0,00</b>
1/010000-042000	Amts-, Betriebs- und Geschäftsausstattung		27.900,00				
1/031000-070000	Aktivierungsfähige Rechte (Flächenwidmungsplan)		20.000,00				
1/163300-042000	Amts-, Betriebs- und Geschäftsausstattung		7.600,00				
1/211000-042000	Amts-, Betriebs- und Geschäftsausstattung		23.600,00				
1/240000-006000	Sonstige Grundstückseinrichtungen		5.800,00				
1/240100-006000	Sonstige Grundstückseinrichtungen		60.000,00				
1/240100-042000	Amts-, Betriebs- und Geschäftsausstattung		1.100,00				
1/240200-006000	Sonstige Grundstückseinrichtungen		2.000,00				
1/240300-042000	Amts-, Betriebs- und Geschäftsausstattung		3.700,00				
1/616000-002000	Wanderwege		48.100,00				
1/640000-005000	Anlagen zu Straßenbauten		1.600,00				
1/771000-006000	Sonstige Grundstückseinrichtungen		300,00				
1/817000-006000	Sonstige Grundstückseinrichtungen		2.200,00				
1/820000-020000	Maschinen und maschinelle Anlagen		4.000,00				
1/820000-040000	Fahrzeuge		4.300,00				
1/831000-020000	Maschinen und maschinelle Anlagen		1.300,00				
1/840000-001000	Ankauf von Grundstücken		5.200,00				
1/846200-050000	Sonderanlagen (PV-Anlage)		37.700,00				
1/859000-050000	Sonderanlagen (Lichtwellenleiterverrohrung)		114.000,00				
<b>Finanzierungsergebnis 2100300</b>			<b>-370.400,00</b>	<b>0,00</b>	<b>0,00</b>	<b>0,00</b>	<b>0,00</b>



Dienstpostenplan  
- interne Anlage b





Dienstpostenplan															
Verwendungs- zweig	Verwendung	Bezeichnung des Dienstzweiges	Dienst- zweig Nr. / Tätigkeits- profil		Zahl der Dienst- posten	Verwendungs- bzw. Entlohnungsgruppe		Funktionsdienstposten						Hinweis	
								Zahl der Funk- tions- dienst- posten	Art des Funktions- dienstpostens		Bezeichnung	Funktionsgruppe			Personal- zulage
									(§ 2 Abs. 3 lit. a - d GBDO)	(§ 6 Abs. 3 Z 1 - 4 NÖ GBedG 2025)		(GBDO/GVBG)	(NÖ GBedG 2025)		
(NÖ GBedG 2025)	(NÖ GBedG 2025)	(GBDO/GVBG)	(GBDO/GVBG)	(NÖ GBedG 2025)		(GBDO/GVBG)	(NÖ GBedG 2025)								
Verwaltungsdienst	Fachdienst	Rechnungsfachdienst	69	/ 4.1.	3	5	/ V1	1	b	/	Buchhaltungsleiter/in	7	/ FL1	nein	
Verwaltungsdienst	Höherer Dienst	Höherer Verwaltungsdienst	44	/ 4.3.	1	7	/ V3	1	a	/	Leitende/r Bedienstete/r	9	/ FL3	ja	
Verwaltungsdienst	Fachdienst	Verwaltungsfachdienst	71	/ 4.1.	5	5	/ V1	2	b	/	Bauamtsleiter/in, Gemeindekanzleileiter/in	7	/ FL1	nein	Bauamtsleiter ja
Verwaltungsdienst	Fachdienst	Standesbeamten-(oder Staatsbürgerschafts-)fachdienst	70	/ 4.1.	1	5	/ V1		/			/			
Assistenzdienst	Assistenzdienst	Mittlerer Wirtschaftsdienst	86	/ 2.3.	1	4	/ A2		/			/			
Technischer Dienst	Fachdienst	Facharbeiter	2	/ 3.1.	7	5	/ T1	1	b	/	Bauhofleiter/in	7	/ FL1	nein	
Assistenzdienst	Assistenzdienst	Schulwart	16	/ 2.1.	3	2	/ A2		/			/			
Hilfsdienst	Hilfsdienst	Hilfsdienst mit einschlägigen Vorkenntnissen (z.B. Bauhilfsarbeiter, Hilfskoch, Amtswart, Postbote, Portier, Telefonist)	15	/ 1.1.	2	2	/ A1		/			/			
Elementar- und sozialpädagogischer Dienst	Fachdienst	Kindergartenhilfsdienst	12	/ 7.1.	14	4	/ P1		/			/			
Elementar- und sozialpädagogischer Dienst	Gehobener Dienst	Gehobener Erzieherdienst	48	/ 7.3.	2	6	/ P2		/			/			
Elementar- und sozialpädagogischer Dienst	Gehobener Dienst	Kindergarten- und Horterzieherdienst	107	/ 7.2.	1	klk	/ P2		/			/			



Personaldaten iSd ÖStp (Anlage 4)



# 1. Nachtragsvoranschlag 2025

# Personaldaten iSd ÖStp (Anlage 4)

Marktgemeinde St. Peter in der Au

Gruppe 1 - gesamt	Dienstverhältnis zu Gemeinde, dienstleistend in einer Dienststelle, bezahlt aus dem Budget von Gemeinde		Personalaufwendungen				
			davon melden Gemeinden optional				gesamt
	Köpfe <sup>3)</sup>	VBÄ <sup>3)</sup>	Bezüge (Unterklasse 50-52)	Nebengebühren (Unterklasse 56)	Dienstgeber- beiträge (Unterklasse 58)	Weitere Aufwendungen	Kontenklasse 5 <sup>2)</sup>
Beamteninnen und Beamte	k.A.	k.A.	0,00				
Vertragsbedienstete	45,00	31,27	1.458.700,00				
KV-Bedienstete (Kollektivvertrag)	k.A.	k.A.	41.300,00				
Nicht zuordenbar	k.A.	k.A.					
Summe	45,00	31,27	1.500.000,00	81.400,00	385.300,00	11.600,00	1.978.300,00
<b>darunter (Teilmengen der Gruppe 1)</b>			Länder und Gemeinden melden optional				
	Köpfe <sup>3)</sup>	VBÄ <sup>3)</sup>	Bezüge (Unterklasse 50-52)	Nebengebühren (Unterklasse 56)	Dienstgeber- beiträge (Unterklasse 58)	Weitere Aufwendungen	Kontenklasse 5 <sup>2)</sup>
Musikschullehrerinnen und -lehrer	k.A.	k.A.					
Elementarpädagoginnen und -pädagogen	k.A.	k.A.					
Bedienstete nicht-ausgliederter Krankenanstalten	k.A.	k.A.					
Lehrlinge	k.A.	k.A.					
Summe	k.A.	k.A.					

Gruppe 2 - gesamt	Dienstverhältnis zu Gemeinde, nicht dienstleistend bei Gemeinde <sup>14</sup> , bezahlt aus dem Budget von Gemeinde		Personalaufwendungen				
	Köpfe <sup>3)</sup>	VBÄ <sup>3)</sup>	davon melden Gemeinden optional				gesamt
			Bezüge (Unterklasse 50-52)	Nebengebühren (Unterklasse 56)	Dienstgeber- beiträge (Unterklasse 58)	Weitere Aufwendungen	Kontenklasse 5 <sup>2)</sup>
Beamtinnen und Beamte	k.A.	k.A.					
Vertragsbedienstete	k.A.	k.A.					
Nicht zuordenbar	k.A.	k.A.					
Summe	k.A.	k.A.					

Beamtinnen und Beamte - Pensionistinnen und Pensionisten zum 31.12.2025			
	Köpfe <sup>3)</sup>	Ø-Pensions- höhe / Mt. <sup>4)</sup>	
Ruhegenussbezieherinnen und -bezieher	k.A.		
Hinterbliebene <sup>5)</sup>	k.A.		
Neue Ruhegenussbezieherinnen und -bezieher im Bezugsjahr 2025			
	Köpfe <sup>3)</sup>	Ø-Pensions- antrittsalter	Ø-Pensions- höhe / Mt. <sup>4)</sup>
Alterspension <sup>6)</sup>	k.A.		
Dienstunfähigkeit <sup>7)</sup>	k.A.		
vorzeitige Pensionierung mit Abschlag <sup>8)</sup>	k.A.		
vorzeitige Pensionierung ohne Abschlag <sup>9)</sup>	k.A.		
Pensionierungen gesamt	k.A.	0,0	0,0
<b>Gesamter Pensionsaufwand für das Bezugsjahr 2025</b>	0,00		
<p>1) gemäß den Vorgaben in Artikel 14 Abs. 2 lit. c ÖStP 2012</p> <p>2) Personalrückstellungen und Sachbezüge sind in diese Anlage nicht aufzunehmen</p> <p>3) Aus Datenschutzgründen wird dieses Feld erst ab 6 betroffenen Personen ausgewiesen</p> <p>4) Durchschnittspension im Dezember laut Personalstatistik-Festlegungen ohne Sonderzahlungen, ohne Pflegegeld und ohne sonstige Transferleistungen; brutto</p> <p>5) Witwen-, Witwer-, Waisenversorgungsbezüge und vergleichbare Leistungen</p> <p>6) Ruhebezüge aufgrund eines Übertritts in den Ruhestand oder einer vergleichbaren Regelung iSd § 13 BDG 1979</p> <p>7) Ruhebezüge aufgrund einer Ruhestandsversetzung wegen dauernder Dienstunfähigkeit iSd § 14 BDG 1979</p> <p>8) Ruhebezüge aufgrund einer vorzeitigen Ruhestandsversetzung mit Abschlag iSd §§ 15b, 15c oder 236d BDG 1979</p> <p>9) Ruhebezüge aufgrund einer vorzeitigen Ruhestandsversetzung ohne Abschlag</p> <p>10) Inkl. Musikschullehrerinnen und -lehrer sowie Elementarpädagoginnen und -pädagogen</p> <p>11) Darunter sind Personalgestellungen bei Beteiligungen iSd § 23 VRV 2015 sowie sonstige Personalgestellungen, zB bei anderen Gebietskörperschaften und Körperschaften öffentlichen Rechts zu verstehen.</p>			





Querschnitt (Anlage 5b)



# 1. Nachtragsvoranschlag 2025

## Querschnitt (Anlage 5b)

Marktgemeinde St. Peter in der Au

VQS-Pos.	Zuordnung der MVAG	Bezeichnung	Anmerkungen	Gesamt-Haushalt	Haushalt ohne Quasi-KG	Quasi-KG <sup>2</sup>
Mittelaufbringung (Erträge bzw. Einzahlungen und erhaltene Kapitaltransfers)						
10	3111	Einzahlungen aus eigenen Abgaben		1.669.500,00	1.669.500,00	
11	2112	Erträge aus Ertragsanteilen		5.178.000,00	5.178.000,00	
12	2113, 2114, 2115	Erträge aus Gebühren, Leistungen, Besitz und wirtschaftlicher Tätigkeit		1.591.800,00	509.800,00	1.082.000,00
13	2116	Erträge aus Veräußerungen, sonstige Erträge	ohne Gruppe (Konto) 806, 807, 899	560.600,00	260.600,00	300.000,00
14	2117	Nicht finanzierungswirksame operative Erträge	ohne Gruppe (Konto) 817, 819, 891			
15	212x	Erträge aus Transfers	ohne Gruppe (Konto) 813	1.898.700,00	1.843.200,00	55.500,00
16	213x	Finanzerträge	ohne Gruppe (Konto) 818, 821, 825, 826	500,00	500,00	
17	333x	Erhaltene Kapitaltransfers		840.900,00	754.900,00	86.000,00
19	Summe 1 (Mittelaufbringung bereinigt) <sup>3</sup>			11.740.000,00	10.216.500,00	1.523.500,00
Mittelverwendung (Aufwendungen)						
20	2211, 2212, 2213	Finanzierungswirksamer Personalaufwand		1.978.300,00	1.955.000,00	23.300,00
21	2221 - 2225	Finanzierungswirksamer Sachaufwand	ohne Gruppe (Konto) 799	2.159.400,00	1.958.000,00	201.400,00
22	2226	Verluste aus dem Abgang von Anlagevermögen, Rückstellungen für ausstehende Rechnungen	nur Gruppe (Konto) 683, 688	300.000,00		300.000,00
23	223x	Transferaufwand	ohne Gruppe (Konto) 696, 761	4.556.500,00	4.042.800,00	513.700,00
24	224x	Finanzaufwand	ohne Gruppe (Konto) 652, 654, 682, 694, 697, 699	92.200,00	39.800,00	52.400,00
29	Summe 2 (Mittelverwendung bereinigt) <sup>3</sup>			9.086.400,00	7.995.600,00	1.090.800,00
Vermögensbildung (Sachanlagevermögen), inkl. Vorräte						
30	341x	Immaterielle Vermögenswerte und Sachanlagen (Zugang/Auszahlungen)	ohne Gruppe (Konto) 080-083	2.749.500,00	1.707.500,00	1.042.000,00
31	331x	Immaterielle Vermögenswerte und Sachanlagen (Abgang/Einzahlungen)	ohne Gruppe (Konto) 080-083, 800-806 (Abgang mit Minus erfassen)			
32	3221	Vorräte (Saldo/Auszahlungen)	ohne Unterklasse 40-48			
39	Summe 3 (Vermögensbildung bereinigt) <sup>3</sup>			2.749.500,00	1.707.500,00	1.042.000,00
49	Saldo = Summe 1 - Summe 2 - Summe 3			-95.900,00	513.400,00	-609.300,00

# 1. Nachtragsvoranschlag 2025

## Querschnitt (Anlage 5b)

Marktgemeinde St. Peter in der Au

VQS-Pos.	Zuordnung der MVAG	Bezeichnung	Anmerkungen	Gesamt-Haushalt	Haushalt ohne Quasi-KG	Quasi-KG <sup>2</sup>
<b>Überrechnung Quasi-Kapitalgesellschaften (Quasi-KG) gemäß ESVG</b>						
50	2301	Entnahmen von Haushaltsrücklagen		n.a.	n.a.	
51	2401	Zuweisungen an Haushaltsrücklagen		n.a.	n.a.	
52	332x	Einzahlungen aus der Rückzahlung von Darlehen sowie gewährten Vorschüssen	ohne Gruppe (Konto) 273, 280-282	n.a.	n.a.	
53	342x	Auszahlungen aus der Gewährung von Darlehen sowie gewährten Vorschüssen	ohne Gruppe (Konto) 273, 280-282	n.a.	n.a.	
54	351x	Einzahlungen aus der Aufnahme von Finanzschulden		n.a.	n.a.	1.415.600,00
55	361x	Auszahlungen aus der Tilgung von Finanzschulden		n.a.	n.a.	-267.200,00
59	<b>Überrechnung Quasi-KG Summe aus Position 49 (Quasi-KG) und Position 50 bis 55</b>			<b>n.a.</b>	<b>n.a.</b>	<b>539.100,00</b>
60	<b>Finanzierungssaldo (Voranschlag) aus Position 49 (Haushalt ohne Quasi- KG) und Position 59 (Quasi-KG) <sup>1</sup></b>			<b>n.a.</b>	<b>1.052.500,00</b>	<b>n.a.</b>
61	<b>Erläuterungen der Gebietskörperschaft ( optional)</b>					

1) Entsprechend den Bestimmungen des Artikel 15 Abs. 1 Österreichischer Stabilitätspakt sind die Daten bzw. Grobplanungen der Gemeinden landesweise im Wege der Länder vorzulegen, das ausgewiesene Einzelergebnis der Gemeinde zum Finanzierungssaldo gemäß Pos. 60 hat nur bedingte Aussagekraft für das Gesamtergebnis der Haushaltskoordinierung.

2) Quasi-Kapitalgesellschaften außerhalb des Sektors Staat gemäß ESVG (Ansatz 85-86).

3) Mittelaufbringung und -verwendung sowie Vermögensbildung bereinigt näherungsweise im Sinne der Einnahmen und Ausgaben gemäß ESVG.

Nachweis über Transferzahlungen (Anlage 6a)



# 1. Nachtragsvoranschlag 2025

Marktgemeinde St. Peter in der Au

## Nachweis über Transferzahlungen (Anlage 6a)

Haushaltskonto	Bezeichnung Ansatz	Bezeichnung Post	Summe Einzahlungen	Summe Auszahlungen
<b>Transferzahlungen von/an Bund, Bundesfonds, Bundeskammern</b>				
	<b>Gesamtsumme Transferzahlungen von/an Bund, Bundesfonds, Bundeskammern</b>		<b>748.000,00</b>	<b>0,00</b>
	<b>Summe Kapitaltransfers</b>		<b>176.300,00</b>	<b>0,00</b>
	<b>Summe Transfers</b>		<b>571.700,00</b>	<b>0,00</b>
2/211000+300000	Volksschule Markt	Kapitaltransfers von Bund, Bundesfonds und Bundeskammern	21.700,00	
2/211200+300000	Volksschule Kürnberg	Kapitaltransfers von Bund, Bundesfonds und Bundeskammern	14.200,00	
2/211200+860000	Volksschule Kürnberg	Transfers von Bund, Bundesfonds und Bundeskammern	63.800,00	
2/240000+300000	Kindergarten Markt	Kapitaltransfers von Bund, Bundesfonds und Bundeskammern	3.400,00	
2/240400+300000	Krabbelgruppe	Kapitaltransfers von Bund, Bundesfonds und Bundeskammern	1.100,00	
2/363000+300000	Altstadtsanierung und Ortsbildpflege	Kapitaltransfers von Bund, Bundesfonds und Bundeskammern	600,00	
2/815000+300000	Park- u. Gartenanlagen, Kinderspielplätze	Kapitaltransfers von Bund, Bundesfonds und Bundeskammern	3.100,00	
2/846200+300000	Wohn- und Geschäftsgebäude Kürnberg	Kapitaltransfers von Bund, Bundesfonds und Bundeskammern	3.000,00	
2/850000+300000	Betriebe der Wasserversorgung	Kapitaltransfers von Bund, Bundesfonds und Bundeskammern	15.000,00	
2/850000+860000	Betriebe der Wasserversorgung	Transfers von Bund (Annuitätenzuschuß)	1.500,00	
2/851000+300000	Betriebe der Abwasserbeseitigung	Kapitaltransfers von Bund, Bundesfonds und Bundeskammern	26.500,00	
2/851000+860000	Betriebe der Abwasserbeseitigung	Transfers von Bund (Annuitätenzuschuss)	4.000,00	
2/941000+860000	Sonstige Finanzzuweisungen nach dem FAG	Transfers von Bund (§ 5 und § 24 FAG 2017)	346.000,00	
2/941000+860100	Sonstige Finanzzuweisungen nach dem FAG	Transfers von Bund, Bundesfonds und Bundeskammern	140.200,00	
2/945000+860000	Sonstige Zuschüsse des Bundes	Transfers von Bund, Bundesfonds und Bundeskammern	16.200,00	
6/163101+300742	Feuerwehrgebäude Markt	Kapitaltransfers von Bund (KIP-Förderung)	87.700,00	
<b>Transferzahlungen von/an Länder, Landesfonds, Landeskammern</b>				
	<b>Gesamtsumme Transferzahlungen von/an Länder, Landesfonds, Landeskammern</b>		<b>1.475.000,00</b>	<b>2.984.000,00</b>
	<b>Summe Kapitaltransfers</b>		<b>317.100,00</b>	<b>0,00</b>
	<b>Summe Transfers</b>		<b>1.157.900,00</b>	<b>2.984.000,00</b>
2/029000+861000	Amtsgebäude	Transfers von Ländern (Zinsenzuschuss)	200,00	
2/163100+861000	Freiwillige Feuerwehr Markt St. Peter/Au	Transfers von Ländern, Landesfonds und Landeskammern	12.500,00	
2/163100+871000	Freiwillige Feuerwehr Markt St. Peter/Au	Bedarfszuweisungen	5.000,00	
2/211000+861100	Volksschule Markt	Transfers von Ländern (Nachmittagsbetreuung)	18.000,00	
2/211000+861200	Volksschule Markt	Transfers von Ländern (Annuitätenzuschuss ohne Darlehen)	300,00	
2/211000+861300	Volksschule Markt	Transfers von Ländern (Kinderferienbetreuung)	4.700,00	
2/211100+301000	Volksschule St. Johann	Kapitaltransfers von Ländern, Landesfonds und Landeskammern	5.900,00	
2/211200+301000	Volksschule Kürnberg	Kapitaltransfers von Ländern, Landesfonds und Landeskammern	7.500,00	
2/211200+861000	Volksschule Kürnberg	Transfers von Ländern, Landesfonds und Landeskammern	10.200,00	
2/240000+301000	Kindergarten Markt	Kapitaltransfers von Ländern (NÖ Schul- und KIGA Fonds)	1.900,00	
2/240000+861000	Kindergarten Markt	Transfers von Ländern, Landesfonds und Landeskammern	5.000,00	
2/240000+861200	Kindergarten Markt	Transfers von Ländern (Zinsenzuschuss)	1.000,00	
2/240200+861200	Kindergarten Kürnberg	Transfers von Ländern (Zinsenzuschuss)	4.400,00	
2/240300+301000	Kindergarten St. Johann	Kapitaltransfers von Ländern, Landesfonds und Landeskammern	2.400,00	

# 1. Nachtragsvoranschlag 2025

Marktgemeinde St. Peter in der Au

## Nachweis über Transferzahlungen (Anlage 6a)

Haushaltskonto	Bezeichnung Ansatz	Bezeichnung Post	Summe Einzahlungen	Summe Auszahlungen
<b>Transferzahlungen von/an Länder, Landesfonds, Landeskammern</b>				
	<b>Gesamtsumme Transferzahlungen von/an Länder, Landesfonds, Landeskammern</b>		<b>1.475.000,00</b>	<b>2.984.000,00</b>
	<b>Summe Kapitaltransfers</b>		<b>317.100,00</b>	<b>0,00</b>
	<b>Summe Transfers</b>		<b>1.157.900,00</b>	<b>2.984.000,00</b>
2/240400+861000	Krabbelgruppe	Transfers von Ländern (Kinderbetreuungsbeitrag)	42.200,00	
2/240400+861100	Krabbelgruppe	Transfers von Ländern	15.000,00	
2/240500+861000	Kindergärten allgemein	Transfers von Ländern (Zukunftsfonds Kinderbetreuung)	176.100,00	
2/263000+861000	Turn- und Sporthalle Markt	Transfers von Ländern (Zinsen-u. Annuitätenzuschuss)	24.100,00	
2/273000+861000	Volksbüchereien	Transfers von Ländern, Landesfonds und Landeskammern	2.000,00	
2/381000+861000	Maßnahmen der Kulturpflege	Transfers von Ländern (Abt.RU3 und K1)	19.600,00	
2/419000+861000	Sonstige Einrichtungen und Maßnahmen	Transfers von Ländern, Landesfonds und Landeskammern	152.600,00	
2/562000+861000	Beiträge der Gemeinden z.Krankenanstaltenspr.	Transfers von Ländern (Unterstützungspaket NÖ GUG)	19.000,00	
2/828000+861000	Sonstige Märkte	Transfers von Ländern, Landesfonds und Landeskammern	1.400,00	
2/846100+871000	Wohn- und Geschäftsgebäude St. Michael	Bedarfszuweisungen	5.000,00	
2/846200+871000	Wohn- und Geschäftsgebäude Kürnberg	Bedarfszuweisungen	5.000,00	
2/921000+861000	Zwischen Ländern und Gemeinden geteilte Abgaben	Transfers von Ländern (Tourismusabgabe)	16.500,00	
2/921000+861100	Zwischen Ländern und Gemeinden geteilte Abgaben	Transfers von Ländern, Landesfonds und Landeskammern (Bundesautomaten- und VLT-Abgabe)	24.000,00	
2/940000+861000	Bedarfszuweisungen	Transfers von Ländern (Bedarfszuweisung I)	116.700,00	
2/944000+861000	Zuschüsse nach dem Katastrophenfondsges.	Transfers von Ländern, Landesfonds und Landeskammern	26.000,00	
6/163101+301000	Feuerwehrgebäude Markt	Kapitaltransfers von Ländern (RU3)	40.000,00	
6/163101+871000	Feuerwehrgebäude Markt	Bedarfszuweisungen	100.000,00	
6/612000+301000	Gemeindestraßen	Kapitaltransfers von Ländern (Radwege)	238.000,00	
6/612000+871000	Gemeindestraßen	Bedarfszuweisungen	330.000,00	
6/710000+301000	Land- und forstwirtschaftlicher Wegebau	Kapitaltransfers von Ländern (Abteilung NÖ ABB)	21.400,00	
6/710000+871000	Land- und forstwirtschaftlicher Wegebau	Bedarfszuweisungen	21.400,00	
1/211000-751000	Volksschule Markt	Transfers an Länder (Medienbeitrag)		1.000,00
1/211100-751000	Volksschule St.Johann	Transfers an Länder (Medienbeitrag)		300,00
1/211200-751000	Volksschule Kürnberg	Transfers an Länder (Medienbeitrag)		400,00
1/220000-751000	Berufsbildende Pflichtschulen	Transfers an Länder (Berufsschülerhaltungsbeitrag)		72.700,00
1/419000-751000	Sonstige Einrichtungen und Maßnahmen	Transfers an Länder (Wohnsitzgemeindebeitrag - SHG)		33.600,00
1/419000-751100	Sonstige Einrichtungen und Maßnahmen	Transfers an Länder (Sozialhilfeumlage)		1.012.000,00
1/439000-751000	Sonstige Einrichtungen und Maßnahmen	Transfers an Länder (Kinder- und Jugendhilfeumlage)		192.000,00
1/510000-751000	Medizinische Bereichsversorgung	Transfers an Länder (Beitrag an Pensionsverband)		22.900,00
1/562000-752000	Beiträge der Gemeinden z.Krankenanstaltenspr.	Sprengelbeitrag NÖKAS (Zweckaufwand)		1.649.000,00
1/562100-752000	Beiträge der Gemeinden z.Krankenanstaltenspr.	Sprengelbeitrag NÖKAS (Verwaltungsaufwand)		100,00



# 1. Nachtragsvoranschlag 2025

Marktgemeinde St. Peter in der Au

## Nachweis über Transferzahlungen (Anlage 6a)

Haushaltskonto	Bezeichnung Ansatz	Bezeichnung Post	Summe Einzahlungen	Summe Auszahlungen
<b>Transferzahlungen von/an Gemeinden, Gemeindeverbände, Gemeindefonds</b>				
	<b>Gesamtsumme Transferzahlungen von/an Gemeinden, Gemeindeverbände, Gemeindefonds</b>		<b>66.400,00</b>	<b>1.168.400,00</b>
	<b>Summe Kapitaltransfers</b>		<b>3.000,00</b>	<b>0,00</b>
	<b>Summe Transfers</b>		<b>63.400,00</b>	<b>1.168.400,00</b>
2/211200+862000	Volksschule Kürnberg	Transfers von Gemeinden (Schulerhaltungsbeitrag Weistrach)	4.000,00	
2/211200+862100	Volksschule Kürnberg	Transfers von Gemeinden (Schulerhaltungsbeitrag Haag)	1.700,00	
2/240400+862000	Krabbelgruppe	Transfers von Gemeinden	3.600,00	
2/363000+862000	Altstadtsanierung und Ortsbildpflege	Transfers von Gemeindeverbänden	2.900,00	
2/771000+302000	Maßnahmen zur Förderung des Tourismus	Kapitaltransfers von Gemeinden, Gemeindeverbänden (ohne marktbestimmte Tätigkeit) und Gemeindefonds	3.000,00	
2/814000+862000	Straßenreinigung	Transfers von Gemeinden (Schneeräumung Haidershofen und St. Ulrich)	1.200,00	
2/851000+862000	Betriebe der Abwasserbeseitigung	Transfers von Gemeinden (Ertl)	45.000,00	
2/851000+862100	Betriebe der Abwasserbeseitigung	Transfers von Gemeinden (Seitenstetten)	5.000,00	
1/000000-752000	Gewählte Gemeindeorgane	Transfers an Gemeindepensionsverband		10.500,00
1/022000-752000	Standesamt	Transfers an Gemeindeverbände (Standesamts- und Staatsbürgerschaftsverband)		40.200,00
1/211300-752000	Volksschulen	Transfers an Gemeinden (Volksschulen)		60.600,00
1/212000-752000	Mittelschulen	Transfers an Gemeindeverbände (Mittelschulen)		322.100,00
1/213000-752000	Sonderschulen	Transfers an Gemeindeverbände (Sonderschulen)		38.200,00
1/214000-752000	Polytechnische Schulen	Transfers an Gemeindeverbände (Polytechnische Schulen)		29.800,00
1/220000-752000	Berufsbildende Pflichtschulen	Transfers an Gemeinden		1.200,00
1/240200-752000	Kindergarten Kürnberg	Transfers an Gemeinden (Kindergartenbeitrag St. Ulrich+Maria Neustift)		15.000,00
1/320000-752000	Musikschule	Transfers an Gemeindeverbände (Musikschulen)		225.300,00
1/320000-752100	Musikschule	Transfers an Gemeindeverbände (Deckungsbeitrag Musikschulen Land Oberösterreich)		1.000,00
1/423000-752000	Essen auf Rädern	Transfers an Gemeinden		300,00
1/522000-752000	Reinhaltung der Luft	Transfers an Gemeindeverbände (GDA Region Amstetten)		6.200,00
1/631000-752000	Konkurrenzwässer	Transfers an Gemeindeverbände (Urlwasserverband)		6.500,00
1/851000-752000	Betriebe der Abwasserbeseitigung	Transfers an Gemeindeverbände (GAV Oberes Urntal)		387.200,00
1/851000-752100	Betriebe der Abwasserbeseitigung	Transfers an Gemeinden (Maria Neustift)		5.500,00
1/851000-752300	Betriebe der Abwasserbeseitigung	Transfers an Gemeindeverbände (Reinholdungsverband Steyr)		18.800,00
<b>Transferzahlungen von/an Sozialversicherungsträger</b>				
	<b>Gesamtsumme Transferzahlungen von/an Sozialversicherungsträger</b>		<b>59.400,00</b>	<b>0,00</b>
	<b>Summe Kapitaltransfers</b>		<b>0,00</b>	<b>0,00</b>
	<b>Summe Transfers</b>		<b>59.400,00</b>	<b>0,00</b>
2/010000+863100	Gemeindeamt	Transfers von sonstigen Trägern öffentlichen Rechts (ATZ)	17.800,00	
2/240300+863000	Kindergarten St. Johann	Transfers von Sozialversicherungsträgern (AUVA)	900,00	

# 1. Nachtragsvoranschlag 2025

Marktgemeinde St. Peter in der Au

## Nachweis über Transferzahlungen (Anlage 6a)

Haushaltskonto	Bezeichnung Ansatz	Bezeichnung Post	Summe Einzahlungen	Summe Auszahlungen
<b>Transferzahlungen von/an Sozialversicherungsträger</b>				
	<b>Gesamtsumme Transferzahlungen von/an Sozialversicherungsträger</b>		<b>59.400,00</b>	<b>0,00</b>
	<b>Summe Kapitaltransfers</b>		<b>0,00</b>	<b>0,00</b>
	<b>Summe Transfers</b>		<b>59.400,00</b>	<b>0,00</b>
2/820000+863100	Bauhof	Transfers von sonstigen Trägern öffentlichen Rechts (ATZ)	40.700,00	
<b>Transferzahlungen von/an sonst. Träger des öffentlichen Rechts</b>				
	<b>Gesamtsumme Transferzahlungen von/an sonst. Träger des öffentlichen Rechts</b>		<b>333.000,00</b>	<b>56.700,00</b>
	<b>Summe Kapitaltransfers</b>		<b>300.000,00</b>	<b>0,00</b>
	<b>Summe Transfers</b>		<b>33.000,00</b>	<b>56.700,00</b>
2/163100+863000	Freiwillige Feuerwehr Markt St. Peter/Au	Transfers von sonstigen Trägern öffentlichen Rechts	32.500,00	
2/828000+863000	Sonstige Märkte	Transfers von sonstigen Trägern öffentlichen Rechts und Sozialversicherungsträgern	500,00	
6/163101+303000	Feuerwehrgebäude Markt	Kapitaltransfers von FF Markt	300.000,00	
1/163100-754000	Freiwillige Feuerwehr Markt St. Peter/Au	Transfers an sonstige Träger des öffentlichen Rechts		23.900,00
1/163200-754000	Freiwillige Feuerwehr Hochstrass (Dorf)	Transfers an sonstige Träger des öffentlichen Rechts		6.500,00
1/163300-754000	Freiwillige Feuerwehr St. Johann/Engstetten	Transfers an sonstige Träger des öffentlichen Rechts		6.500,00
1/163400-754000	Freiwillige Feuerwehr St. Michael/Bruckbach	Transfers an sonstige Träger des öffentlichen Rechts		7.000,00
1/163500-754000	Freiwillige Feuerwehr Kürnborg	Transfers an sonstige Träger des öffentlichen Rechts		8.600,00
1/164000-754000	Förderung der Brandbekämpfung und -verhüt.	Transfers an FF Amstetten (Bezirksalarmierung)		4.200,00
<b>Gesamtsumme</b>			<b>2.681.800,00</b>	<b>4.209.100,00</b>

Nachweis über Haushaltsrücklagen und  
Zahlungsmittelreserven (Anlage 6b)



# 1. Nachtragsvoranschlag 2025

## Nachweis der Rücklagen ohne Innere Darlehen (936)

Marktgemeinde St. Peter in der Au

Haushaltsrücklagen			Rücklagenstand			Rücklagenstand	Zahlungsmittelreserven		
Nr.	Verwendungszweck	Ansatz	31.12.2024	Zuweisungen	Entnahmen	31.12.2025	31.12.2024	31.12.2025	Konto-/Sparbuchnummer
8/9990935/00001	Rücklage aus 50% des Eröffnungsbilanzsaldos	912000	8.635.000,00			8.635.000,00			
	<b>Allgemeine Haushaltsrücklagen</b>		<b>8.635.000,00</b>	<b>0,00</b>	<b>0,00</b>	<b>8.635.000,00</b>	<b>0,00</b>	<b>0,00</b>	
8/9997935/00001	Haushaltspotential Rücklage	990000	2.022.400,00		322.300,00	1.700.100,00			
	<b>Haushaltspotential Rücklage</b>		<b>2.022.400,00</b>	<b>0,00</b>	<b>322.300,00</b>	<b>1.700.100,00</b>	<b>0,00</b>	<b>0,00</b>	
	<b>Gesamtsummen</b>		<b>10.657.400,00</b>	<b>0,00</b>	<b>322.300,00</b>	<b>10.335.100,00</b>	<b>0,00</b>	<b>0,00</b>	



Einzelnachweis über Finanzschulden und Schuldendienst  
(Anlage 6c)





# 1. Nachtragsvoranschlag 2025

# Einzelnachweis über Finanzschulden und Schuldendienst (Anlage 6c)

Marktgemeinde St. Peter in der Au

Darlehen	Ansatz	Staat	Laufzeit	Darlehenshöhe	Buchwert	Zugang	Tilgung	Zinsen	Summe	Schuldendienst-	Buchwert	Netto
Darlehensgeber				Gesamt	31.12.2024				Schuldendienst	ersätze	31.12.2025	Schuldendienst
Verwendung		Währung/Zinssatz										
Aktenzahl		Zinsindikator										
<b>1. Darlehen für Investitionszwecke</b>												
<b>1.1. ... von Trägern des öffentlichen Rechts</b>												
<b>1.1.1. ... von Bund, Bundesfonds, Bundeskammern</b>												
<b>1.1.2. ... von Ländern, Landesfonds, Landesammern</b>												
12/204	850000	AT	2013 - 2038		42.600,00	400,00		400,00	400,00		43.000,00	400,00
NÖ.WWF.												
Wasserversorgung BA 06			EUR/1,000%									
			nieder verzinst									
12/233	851000	AT	2010 - 2037		16.600,00	200,00		200,00	200,00		16.800,00	200,00
NÖ.WWF.												
Kanalbau BA 10			EUR/1,000%									
			nieder verzinst									
12/234	851000	AT	2017 - 2038		15.500,00	200,00		200,00	200,00		15.700,00	200,00
NÖ.WWF.												
Kanalbau BA 12			EUR/1,000%									
			nieder verzinst									
12/235	851000	AT	2017 - 2038		27.500,00	300,00		300,00	300,00		27.800,00	300,00
NÖ.WWF.												
Kanalbau BA 14			EUR/1,000%									
			nieder verzinst									
12/236	851000	AT	2017 - 2038		76.600,00	800,00		800,00	800,00		77.400,00	800,00
NÖ.WWF.												
Kanalbau BA 16			EUR/1,000%									
			nieder verzinst									
12/237	851000	AT	2017 - 2047		15.900,00	200,00		200,00	200,00		16.100,00	200,00
NÖ.WWF.												
Kanalbau BA 09			EUR/1,000%									
			nieder verzinst									

# 1. Nachtragsvoranschlag 2025

# Einzelnachweis über Finanzschulden und Schuldendienst (Anlage 6c)

Marktgemeinde St. Peter in der Au

Darlehen	Ansatz	Staat	Laufzeit	Darlehenshöhe	Buchwert	Zugang	Tilgung	Zinsen	Summe	Schuldendienst-	Buchwert	Netto
Darlehensgeber				Gesamt	31.12.2024				Schuldendienst	ersätze	31.12.2025	Schuldendienst
Verwendung			Währung/Zinssatz									
Aktenzahl			Zinsindikator									
17/148	612000	AT	2015 - 2027	31.910,00	9.600,00		3.200,00		3.200,00		6.400,00	3.200,00
NÖ.Lds.Reg.,Abt.WST3												
Straßenbau			EUR/0,000%									
			FIX verzinst									
<b>1.1.3. ... von Gemeinden, Gemeindeverbänden, Gemeindefonds</b>												
<b>1.1.4. ... von Sozialversicherungsträgern</b>												
<b>1.1.5. ... von sonstigen Trägern des öffentlichen Rechts</b>												
<b>1.2. ... von Beteiligungen der Gebietskörperschaft (ohne Finanzunternehmungen)</b>												
<b>1.3. ... von Unternehmen (ohne Beteiligungen und ohne Finanzunternehmungen)</b>												
<b>1.4. ... von Finanzunternehmen</b>												
<b>1.4.1. ... von Finanzunternehmen im Inland</b>												
1/103	029000	AT	2010 - 2025	357.800,00	23.800,00		23.800,00	600,00	24.400,00	200,00		24.200,00
Sparkasse OÖ Bank AG												
Amtsgebäude (Schloss)			EUR/3,290%									
			FIX verzinst									
1/127	240200	AT	2014 - 2029	1.100.000,00	330.000,00		73.400,00	7.400,00	80.800,00	4.400,00	256.600,00	76.400,00
Sparkasse OÖ Bank AG												
Kindergartenbau Kürnberg			EUR/2,368%									
			FIX verzinst									
1/201	850000	AT	2013 - 2033	500.000,00	212.500,00		25.000,00	8.700,00	33.700,00	1.500,00	187.500,00	32.200,00
Sparkasse OÖ Bank AG												
Wasserversorgung BA 06			EUR/4,215%									
			FIX verzinst									
1/204	850000	AT	2014 - 2034	500.000,00	237.500,00		25.000,00	5.500,00	30.500,00		212.500,00	30.500,00
Sparkasse OÖ Bank AG												
Wasserversorgung BA 06			EUR/2,398%									
			FIX verzinst									

# 1. Nachtragsvoranschlag 2025

# Einzelnachweis über Finanzschulden und Schuldendienst (Anlage 6c)

Marktgemeinde St. Peter in der Au

Darlehen	Ansatz	Staat	Laufzeit	Darlehenshöhe	Buchwert	Zugang	Tilgung	Zinsen	Summe	Schuldendienst-	Buchwert	Netto
Darlehensgeber				Gesamt	31.12.2024				Schuldendienst	ersätze	31.12.2025	Schuldendienst
Verwendung			Währung/Zinssatz									
Aktenzahl			Zinsindikator									
1/240	851000	AT	2008 - 2028	400.000,00	80.000,00		20.000,00	2.600,00	22.600,00		60.000,00	22.600,00
Sparkasse OÖ Bank AG												
Kanalbau BA 10 (Ramingtal)			EUR/2,610%									
			euribor6m									
1/241	851000	AT	2014 - 2034	1.300.000,00	617.500,00		65.000,00	14.400,00	79.400,00		552.500,00	79.400,00
Sparkasse OÖ Bank AG												
Kanalbau BA 12, 13.1 und 14			EUR/2,398%									
			FIX verzinst									
2/133	262000	AT	2017 - 2029	770.000,00	179.700,00		32.700,00	2.100,00	34.800,00		147.000,00	34.800,00
Volksbank Niederösterreich AG												
Neubau Sportzentrum			EUR/1,200%									
			FIX verzinst									
2/135	263000	AT	2018 - 2033	740.000,00	444.000,00		49.300,00	6.900,00	56.200,00	24.100,00	394.700,00	32.100,00
Volksbank Niederösterreich AG												
Mehrzweckhallensanierung			EUR/1,600%									
			FIX verzinst									
5/205	850000	AT	2019 - 2039	500.000,00	375.000,00		25.000,00	3.900,00	28.900,00		350.000,00	28.900,00
BAWAG P.S.K.												
Wasserversorgung BA12,			EUR/1,045%									
(Kürnberg)			FIX verzinst									
7/239	851000	AT	2000 - 2025	290.691,34	7.500,00		7.500,00	200,00	7.700,00	3.900,00		3.800,00
NÖ Landesbank-Hypothekenbank AG												
Kanalbau BA 06			EUR/4,821%									
			euribor6m									
7/240	851000	AT	2022 - 2046	1.600.000,00	1.440.000,00		64.000,00	12.500,00	76.500,00	100,00	1.376.000,00	76.400,00
NÖ Landesbank-Hypothekenbank AG												
Abwasserbeseitigungsanlage BA			EUR/0,881%									
20			FIX verzinst									

# 1. Nachtragsvoranschlag 2025

# Einzelnachweis über Finanzschulden und Schuldendienst (Anlage 6c)

Marktgemeinde St. Peter in der Au

Darlehen	Ansatz	Staat	Laufzeit	Darlehenshöhe	Buchwert	Zugang	Tilgung	Zinsen	Summe	Schuldendienst-	Buchwert	Netto
Darlehensgeber				Gesamt	31.12.2024				Schuldendienst	ersätze	31.12.2025	Schuldendienst
Verwendung			Währung/Zinssatz									
Aktenzahl			Zinsindikator									
13/203	851000	AT	2003 - 2027	308.000,00	46.100,00		15.000,00	1.600,00	16.600,00		31.100,00	16.600,00
Österreichische Kommunalkredit												
Kanalbau BA 06			EUR/4,835%									
			euribor6m									
14/224	851000	AT	1984 - 2027	579.929,22	52.500,00		20.700,00	900,00	21.600,00		31.800,00	21.600,00
Raiffeisen Landesbank NÖ												
Kanalbau BA 04			EUR/2,000%									
			FIX verzinst									
14/225	163100	AT	2024 - 2053	500.000,00	483.300,00		16.700,00	17.300,00	34.000,00	13.900,00	466.600,00	20.100,00
Raiffeisen Landesbank NÖ												
Neubau Feuerwehrgebäude Markt			EUR/3,610%									
- Feuerwehr			FIX verzinst									
20/2	850000	AT	2025 - 2044	964.100,00		964.100,00					964.100,00	
Bankdarlehen												
Wasserversorgung			EUR/0,000%									
20/20	851000	AT	2025 - 2044	449.400,00		449.400,00					449.400,00	
Bankdarlehen												
Abwasserbeseitigungsanlage			EUR/0,000%									

## 1.4.2. ... von Finanzunternehmen im Ausland

## 1.5. ... von Sonstigen

<b>Zwischensumme</b>					<b>4.733.700,00</b>	<b>1.415.600,00</b>	<b>466.300,00</b>	<b>86.700,00</b>	<b>553.000,00</b>	<b>48.100,00</b>	<b>5.683.000,00</b>	<b>504.900,00</b>
----------------------	--	--	--	--	---------------------	---------------------	-------------------	------------------	-------------------	------------------	---------------------	-------------------

## 2. Finanzschulden für den laufenden Aufwand

### 2.1. ... von Trägern des öffentlichen Rechts

#### 2.1.1. ... von Bund, Bundesfonds, Bundeskammern

#### 2.1.2. ... von Ländern, Landesfonds, Landesammern

#### 2.1.3. ... von Gemeinden, Gemeindeverbänden, Gemeindefonds

# 1. Nachtragsvoranschlag 2025

# Einzelnachweis über Finanzschulden und Schuldendienst (Anlage 6c)

Marktgemeinde St. Peter in der Au

Darlehen	Ansatz	Staat	Laufzeit	Darlehenshöhe	Buchwert	Zugang	Tilgung	Zinsen	Summe	Schuldendienst-	Buchwert	Netto
Darlehensgeber				Gesamt	31.12.2024					Schuldendienst	31.12.2025	Schuldendienst
Verwendung		Währung/Zinssatz										
Aktenzahl		Zinsindikator										
2.1.4. ... von Sozialversicherungsträgern												
2.1.5. ... von sonstigen Trägern des öffentlichen Rechts												
2.2. ... von Beteiligungen der Gebietskörperschaft (ohne Finanzunternehmungen)												
2.3. ... von Unternehmen (ohne Beteiligungen und ohne Finanzunternehmungen)												
2.4. ... von Finanzunternehmen												
2.4.1. ... von Finanzunternehmen im Inland												
2.4.2. ... von Finanzunternehmen im Ausland												
2.5. ... von Sonstigen												
<b>Zwischensumme</b>					0,00	0,00	0,00	0,00	0,00	0,00	0,00	0,00
<b>SUMME (1 und 2)</b>					4.733.700,00	1.415.600,00	466.300,00	86.700,00	553.000,00	48.100,00	5.683.000,00	504.900,00
Davon ohne Quasi-KG *)					1.470.400,00	0,00	199.100,00	34.300,00	233.400,00	42.600,00	1.271.300,00	190.800,00
Davon Quasi-KG *)					3.263.300,00	1.415.600,00	267.200,00	52.400,00	319.600,00	5.500,00	4.411.700,00	314.100,00

\*) Quasi-Kapitalgesellschaften außerhalb des Sektors Staat gemäß ESVG (Ansatz 85-86).



Nachweis über haushaltsinterne Vergütungen (Anlage 6f)





## 1. Nachtragsvoranschlag 2025

Marktgemeinde St. Peter in der Au

## Nachweis über haushaltsinterne Vergütungen (Anlage 6f)

Gruppenebene		Erträge	Aufwendungen
0	Vertretungskörper und allgemeine Verwaltung	0,00	0,00
1	Öffentliche Ordnung und Sicherheit	0,00	0,00
2	Unterricht, Erziehung, Sport und Wissenschaft	36.900,00	36.900,00
3	Kunst, Kultur und Kultus	0,00	0,00
4	Soziale Wohlfahrt und Wohnbauförderung	0,00	0,00
5	Gesundheit	0,00	0,00
6	Straßen- und Wasserbau, Verkehr	0,00	0,00
7	Wirtschaftsförderung	0,00	0,00
8	Dienstleistungen	0,00	0,00
9	Finanzwirtschaft	0,00	0,00
<b>Summe</b>		<b>36.900,00</b>	<b>36.900,00</b>



Leasingspiegel (Anlage 6i)



## 1. Nachtragsvoranschlag 2025

## Leasingspiegel (Anlage 6i)

Marktgemeinde St. Peter in der Au

### Finanzierungsleasing

Ansatz- oder Projektbezeichnung	Anschaffungskosten	Buchwert 31.12.2024	Buchwert 31.12.2025	Summe ausstehender Mindestleasing- zahlungen	Laufzeit	Restlaufzeit in Jahren	Kautionen für Finanzierungsleasing
Summe	0,00	0,00	0,00	0,00			

### Wirtschaftliche Unternehmungen, Betriebe, betriebsähnliche Einrichtungen gem. § 1 Abs. 2

Summe	0,00	0,00	0,00	0,00			
-------	------	------	------	------	--	--	--

### Operating Leasing

Ansatz- oder Projektbezeichnung	Laufzeit Grundmietzeit in Jahren	Gesamtkosten	Einmalkauti on	Leasingentgelt (ohne laufender Kauti on)	Laufende Kauti on	Restlaufzeit in Jahren	Kumulierte Restzahlungen
Kehrmaschine HAKO Citymaster 1650 Comfort (820000)	01.04.2023 - 31.03.2028 5,00	117.200,00		23.700,00		3,25	77.025,00
Summe		117.200,00	0,00	23.700,00	0,00		77.025,00

### Wirtschaftliche Unternehmungen, Betriebe, betriebsähnliche Einrichtungen gem. § 1 Abs. 2

Summe		0,00	0,00	0,00	0,00		0,00
-------	--	------	------	------	------	--	------



Haftungsnachweis (Anlage 6r)





# 1. Nachtragsvoranschlag 2025

# Haftungsnachweis (Anlage 6r)

Marktgemeinde St. Peter in der Au

## Teil A - Haftungspositionen relevant iSd Art. 15a Vereinbarung HOG

Bezeichnung der/des Haftungsnehmerin/s oder einer Gruppe gleichartiger Haftungen	Haftungsrahmen	Stand 31.12.2024	Zugänge (+)	Abgänge (-)	Stand 31.12.2025	davon Umklassifizierungen
<b>Untergruppe 1 - Haftungen für Kredit- und Finanzinstitute</b>						
Abwassergenossenschaft Kürnborg - Abwasserbeseitigungsanlage (Kommunalkredit)	420.000,00	123.400,00	0,00	17.500,00	105.900,00	
Abwassergenossenschaft Kürnborg - Abwasserbeseitigungsanlage (Raiffeisenkasse)	730.000,00	720.400,00	0,00	19.200,00	701.200,00	
Bioenergie NÖ registrierte Genossenschaft mit beschränkter Haftung - Heizkonzept NMS St. Peter in der Au	50.910,72	5.100,00	0,00	5.100,00	0,00	
GAV Oberes Urftal - Abwasserbeseitigungsanlage BA 01 (PSK)	1.435.124,60	84.900,00	0,00	28.100,00	56.800,00	
GAV Oberes Urftal - Abwasserbeseitigungsanlage BA 02 (Kommunalkredit)	610.492,50	97.700,00	0,00	16.100,00	81.600,00	
GAV Oberes Urftal - Abwasserbeseitigungsanlage BA 03 (Kommunalkredit)	305.246,25	77.900,00	0,00	9.700,00	68.200,00	
GAV Oberes Urftal - Abwasserbeseitigungsanlage BA 04 (ERSTE Bank)	93.434,80	7.800,00	0,00	3.500,00	4.300,00	
GAV Oberes Urftal - Abwasserbeseitigungsanlage BA 06 (SPK.OÖ)	113.200,00	46.700,00	0,00	6.600,00	40.100,00	
GAV Oberes Urftal - Abwasserbeseitigungsanlage BA 07 + BA 08 (1.Teil)	241.400,00	121.100,00	0,00	12.000,00	109.100,00	
GAV Oberes Urftal - Abwasserbeseitigungsanlage BA 08 (2.Teil)	362.000,00	199.100,00	0,00	18.100,00	181.000,00	
GAV Oberes Urftal - Abwasserbeseitigungsanlage BA 09	382.200,00	229.400,00	0,00	19.100,00	210.300,00	
GAV Oberes Urftal - Abwasserbeseitigungsanlage BA 09	482.760,00	289.900,00	0,00	24.100,00	265.800,00	
Mittelschulgemeinde St.Peter in der Au-Ramingtal - Sanierung Schulgebäude NMS Ramingtal	1.033.425,00	826.800,00	0,00	68.900,00	757.900,00	
Mittelschulgemeinde St.Peter in der Au-Ramingtal - Einrichtung Schulgebäude NMS Ramingtal	110.232,00	95.500,00	0,00	7.300,00	88.200,00	
Mittelschulgemeinde St.Peter in der Au-Ramingtal - 2. Teil Sanierung Schulgebäude NMS Ramingtal	116.799,99	101.200,00	0,00	7.800,00	93.400,00	
Reinhalungsverband Steyr und Umgebung - Finanzierung BA 24	15.227,45	14.000,00	0,00	600,00	13.400,00	
Reinhalungsverband Steyr und Umgebung - Finanzierung Spülwagen II	1.520,00	0,00	1.500,00	100,00	1.400,00	
<b>Zwischensumme - Untergruppe 1</b>	<b>6.503.973,31</b>	<b>3.040.900,00</b>	<b>1.500,00</b>	<b>263.800,00</b>	<b>2.778.600,00</b>	
<b>Untergruppe 2 - Grundbücherlich besicherte Haftungen von Wohnbau-Darlehen</b>						
<b>Zwischensumme - Untergruppe 2</b>	<b>0,00</b>	<b>0,00</b>	<b>0,00</b>	<b>0,00</b>	<b>0,00</b>	
<b>Untergruppe 3 - Sonstige Wirtschaftshaftungen</b>						
<b>Zwischensumme - Untergruppe 3</b>	<b>0,00</b>	<b>0,00</b>	<b>0,00</b>	<b>0,00</b>	<b>0,00</b>	
<b>Summe A1</b>	<b>6.503.973,31</b>	<b>3.040.900,00</b>	<b>1.500,00</b>	<b>263.800,00</b>	<b>2.778.600,00</b>	

# 1. Nachtragsvoranschlag 2025

# Haftungsnachweis (Anlage 6r)

Marktgemeinde St. Peter in der Au

Haftung der staatlichen, außerbudgetären Einheiten gem. ESVG iSd Art. 15a Vereinbarung HOG	Haftungsrahmen	Stand 31.12.2024	Zugänge (+)	Abgänge (-)	Stand 31.12.2025	davon Umklassifizierungen
<b>Untergruppe 1 - Haftungen für Kredit- und Finanzinstitute</b>						
Zwischensumme - Untergruppe 1	0,00	0,00	0,00	0,00	0,00	
<b>Untergruppe 2 - Grundbücherlich besicherte Haftungen von Wohnbau-Darlehen</b>						
Zwischensumme - Untergruppe 2	0,00	0,00	0,00	0,00	0,00	
<b>Untergruppe 3 - Sonstige Wirtschaftshaftungen</b>						
Zwischensumme - Untergruppe 3	0,00	0,00	0,00	0,00	0,00	
Summe A2	0,00	0,00	0,00	0,00	0,00	
Gesamtsumme A (= Summe A1 + Summe A2)	6.503.973,31	3.040.900,00	1.500,00	263.800,00	2.778.600,00	
<b>Teil B - Haftungspositionen nicht relevant iSd Art. 15a Vereinbarung HOG</b>						
Bezeichnung der/des Haftungsnehmerin/s oder einer Gruppe gleichartiger Haftungen	Haftungsrahmen	Stand 31.12.2024	Zugänge (+)	Abgänge (-)	Stand 31.12.2025	davon Umklassifizierungen
<b>Untergruppe 1 - Haftungen für Kredit- und Finanzinstitute</b>						
Zwischensumme - Untergruppe 1	0,00	0,00	0,00	0,00	0,00	
<b>Untergruppe 2 - Grundbücherlich besicherte Haftungen von Wohnbau-Darlehen</b>						
Zwischensumme - Untergruppe 2	0,00	0,00	0,00	0,00	0,00	
<b>Untergruppe 3 - Sonstige Wirtschaftshaftungen</b>						
Zwischensumme - Untergruppe 3	0,00	0,00	0,00	0,00	0,00	
Gesamtsumme B	0,00	0,00	0,00	0,00	0,00	

Rückstellungsspiegel (Anlage 6q)



## 1. Nachtragsvoranschlag 2025

## Rückstellungsspiegel (Anlage 6q)

Marktgemeinde St. Peter in der Au

Rückstellung	Stand 31.12.2024	Dotierungen (+)	Auflösung inkl. Verbrauch (-)	Stand 31.12.2025
<b>Kurzfristig</b>	<b>0,00</b>	<b>0,00</b>	<b>0,00</b>	<b>0,00</b>
Rückstellungen für Prozesskosten				
Rückstellungen für nicht konsumierte Urlaube				
Rückstellungen für ausstehende Rechnungen				
Sonstige kurzfristige Rückstellungen				
<b>Langfristig</b>	<b>193.200,00</b>	<b>55.800,00</b>	<b>28.300,00</b>	<b>220.700,00</b>
Rückstellungen für Abfertigungen				
Rückstellungen für Jubiläumszuwendungen	193.200,00	55.800,00	28.300,00	220.700,00
Rückstellungen für Haftungen				
Rückstellungen für Sanierung von Altlasten				
Rückstellungen für Pensionen (Säule I)				
Sonstige langfristige Rückstellungen				
<b>Gesamtsumme</b>	<b>193.200,00</b>	<b>55.800,00</b>	<b>28.300,00</b>	<b>220.700,00</b>



Nachweis Vermögen mit abgeänderter Nutzungsdauer





# 1. Nachtragsvoranschlag 2025

Marktgemeinde St. Peter in der Au

## Nachweis Vermögen mit abgeänderter Nutzungsdauer

Konto	Bezeichnung	Nutzungsdauer lt. VRV	Abweichende Nutzungsdauer	Begründung
2/0060001/00669	Gebäude VS St. Johann St. Johann 123	50,0	30,0	Generalsanierung 2004, aufgrund des Alters des Gebäudes kürzere RND
2/0060001/01049	KT Gebäude VS St. Johann St. Johann 123 KT	50,0	30,0	Generalsanierung 2004, aufgrund des Alters des Gebäudes kürzere RND
3/0060001/01005	Gebäudeanteil Kindergarten St. Johann St. Johann 123	50,0	30,0	Generalsanierung 2004, aufgrund des Alters des Gebäudes kürzere RND
3/0060001/01131	KT Gebäudeanteil Kindergarten St. Johann St. Johann 123 KT	50,0	30,0	Generalsanierung 2004, aufgrund des Alters des Gebäudes kürzere RND
3/0070003/00727	Generalsanierung Freibad 1999 Gartenweg 8	33,0	30,0	Altbestand inkl., daher Herabsetzung der ND von 33 auf 30 Jahre
3/0070003/01063	KT Generalsanierung Freibad 1999	33,0	30,0	Altbestand inkl., daher Herabsetzung der ND von 33 auf 30 Jahre
3/0440001/00901	Leitungskataster BA 06	0,0	25,0	laut Empfehlung IVW3
3/0440001/00903	Leitungskataster BA 101	0,0	25,0	laut Empfehlung IVW3
3/0440001/00905	Leitungskataster BA 102	0,0	25,0	laut Empfehlung IVW3
3/0440001/00922	Leitungskataster BA 07	0,0	25,0	laut Empfehlung IVW3
3/0440001/00958	BA 101 Leitungskataster	0,0	25,0	laut Empfehlung IVW3
3/0440001/00960	BA 102 Leitungskataster	0,0	25,0	laut Empfehlung IVW3
3/0440001/00961	BA 104 Leitungskataster	0,0	25,0	laut Empfehlung IVW3
3/0440001/01088	KT Leitungskataster BA 06	0,0	25,0	laut Empfehlung IVW3
3/0440001/01089	KT Leitungskataster BA 101	0,0	25,0	laut Empfehlung IVW3
3/0440001/01090	KT Leitungskataster BA 102	0,0	25,0	laut Empfehlung IVW3
3/0440001/01098	KT Leitungskataster BA 07	0,0	25,0	laut Empfehlung IVW3
3/0440001/01113	KT BA 101 Leitungskataster	0,0	25,0	laut Empfehlung IVW3
3/0440001/01114	KT BA 102 Leitungskataster	0,0	25,0	laut Empfehlung IVW3
3/0440001/01115	KT BA 104 Leitungskataster	0,0	25,0	laut Empfehlung IVW3
3/0440001/01117	Leitungskataster WVA BA 105	0,0	25,0	laut Empfehlung IVW3
3/0440001/01118	Leitungskataster ABA BA 105	0,0	25,0	laut Empfehlung IVW3
3/0440001/01119	KT Leitungskataster WVA BA 105 NÖWWF	0,0	22,0	laut Empfehlung IVW3
3/0440001/01121	KT KPC Leitungskataster WVA BA 105	0,0	22,0	laut Empfehlung IVW3
4/0440001/00656	Software 2018 Gemeindeamt	0,0	3,0	in Anlehnung an die tatsächliche Nutzung
4/0440001/01018	Antivirus 2019 Gemeindeamt	0,0	3,0	Vertrag läuft 3 Jahre
4/0440001/01019	Homepage 2019 Gemeindeamt	0,0	5,0	in Anlehnung an die tatsächliche Nutzung
4/0440001/01020	Antispam Software + Errichtung Firewall 2020	0,0	3,0	Vertrag läuft 3 Jahre
4/0440001/01021	ELAK Software und Lizenzen 2021 Gemeindeamt	0,0	5,0	in Anlehnung an die tatsächliche Nutzung



Seite	Inhalt
3	Vorbericht
17	NVA Ergebnishaushalt Gesamt 1. Ebene (Anlage 1a) - interne Vergütungen enthalten
21	NVA Ergebnishaushalt Gesamt 1. und 2. Ebene (Anlage 1a) - interne Vergütungen enthalten
25	NVA Ergebnishaushalt Bereichsbudget 1. und 2. Ebene (Anlage 1a)
47	NVA Finanzierungshaushalt Gesamt 1. Ebene (Anlage 1b) - interne Vergütungen enthalten
51	NVA Finanzierungshaushalt Gesamt 1. und 2. Ebene (Anlage 1b) - interne Vergütungen enthalten
57	NVA Finanzierungshaushalt Bereichsbudget 1. und 2. Ebene (Anlage 1b)
99	NVA Ergebnis- und Finanzierungsvoranschlag Detailnachweis
199	Haushaltspotential (aufbauend auf der Ergebnisrechnung)
205	NVA Nachweis der Investitionstätigkeit
219	NVA Nachweis der sonstigen Investitionen (nur VC 2)
223	Dienstpostenplan
227	Personaldaten iSd ÖStp (Anlage 4)
233	Querschnitt (Anlage 5b)
237	Nachweis über Transferzahlungen (Anlage 6a)
243	Nachweis über Haushaltsrücklagen und Zahlungsmittelreserven (Anlage 6b)
247	Einzelnachweis über Finanzschulden und Schuldendienst (Anlage 6c)
255	Nachweis über haushaltsinterne Vergütungen (Anlage 6f)
259	Leasingspiegel (Anlage 6i)
263	Haftungsnachweis (Anlage 6r)
267	Rückstellungsspiegel (Anlage 6q)
271	Nachweis Vermögen mit abgeänderter Nutzungsdauer