



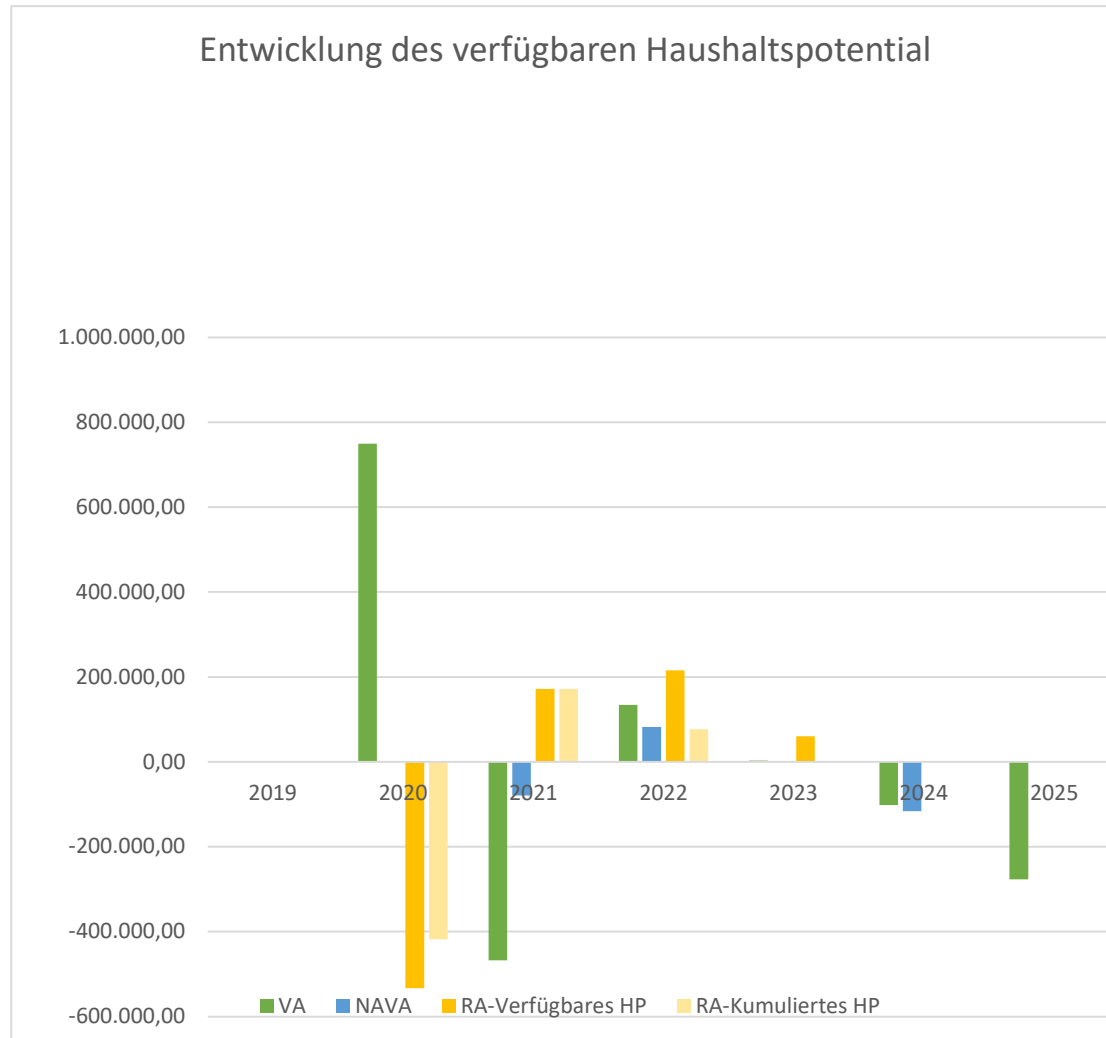
Marktgemeinde Ybbsitz
Voranschlag 2025

Vorbericht
- interne Anlage b

Vorbericht zum Voranschlag 2025

gemäß § 3 der NÖ Gemeindehaushaltsverordnung (NÖ GHVO)

Entwicklung des Haushaltspotenzials



Erläuterung

Das Haushaltspotential hat seine Grundlage in § 67 Z. 11 der NÖ Gemeindeordnung 1973 (NÖ GO 1973) und ist erstmals im Voranschlag 2020 auszuweisen.

Haushaltspotential

Differenz der wiederkehrenden Mittelaufbringungen abzüglich der wiederkehrenden Mittelverwendungen unter Berücksichtigung der entsprechenden Forderungen und Verbindlichkeiten.

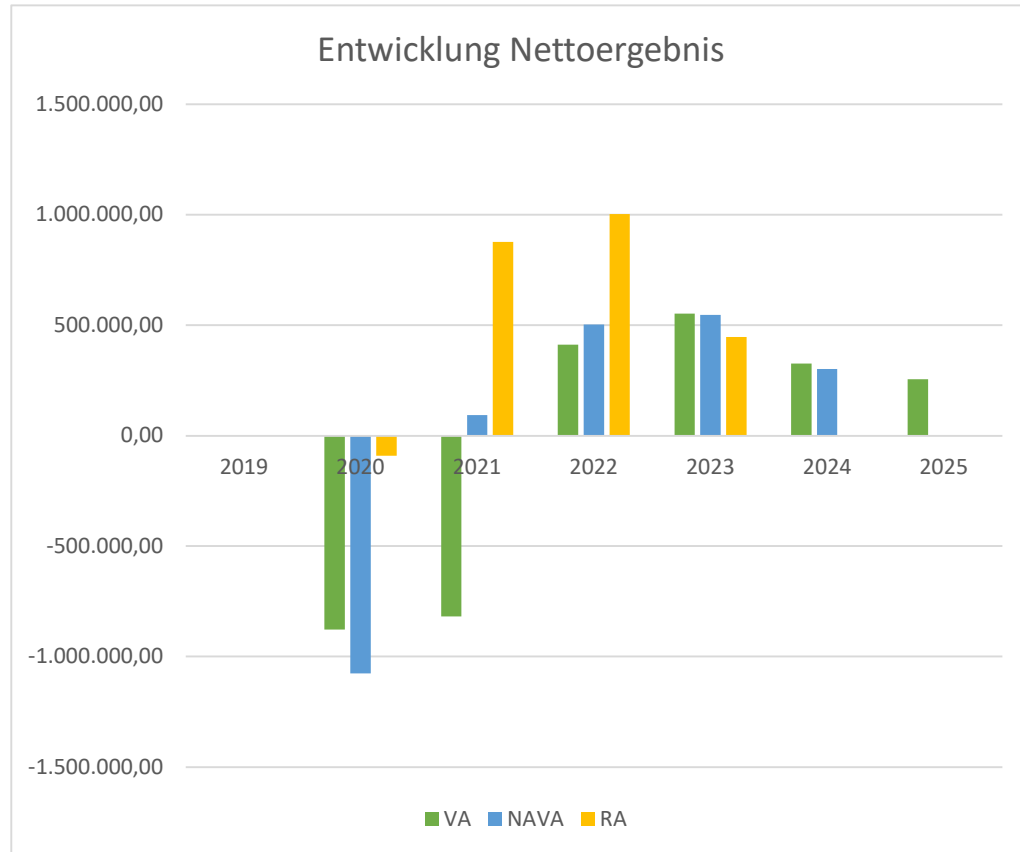
Das Haushaltspotential ist eine wichtige Kenngröße und gibt die aktuelle Leistungsfähigkeit der Gemeinde wieder. Das schafft Vergleichbarkeit mit der bisherigen Rechtslage, aus der Überschüsse und Abgänge abzuleiten waren und dient der Transparenz.

Durch den weiteren Rückgang der Abgabenertragsanteile und den doch sehr hohen Zuwachs von NÖKAS und Sozialhilfe ist kein positiver Abschluss für das 2025 zu erwarten. Es muss daher beim Land Niederösterreich um EUR 277.300 um Bedarfszuweisung für Liquiditätsstärkung angesucht werden.

Vorbericht zum Voranschlag 2025

gemäß § 3 der NÖ Gemeindehaushaltsverordnung (NÖ GHVO)

Entwicklung des Nettoergebnisses



Erläuterung

Beim Nettoergebnis handelt es sich um das Ergebnis des Ergebnisvoranschlages und ist erstmals für das Haushaltsjahr 2020 auszuweisen.

Ein positives Nettoergebnis bedeutet, dass die Erträge voraussichtlich ausreichend sein werden, die Aufwendungen für die kommunalen Leistungen (inklusive des Werteverzehrs des Anlagevermögens in Form der Abschreibung) abzudecken.

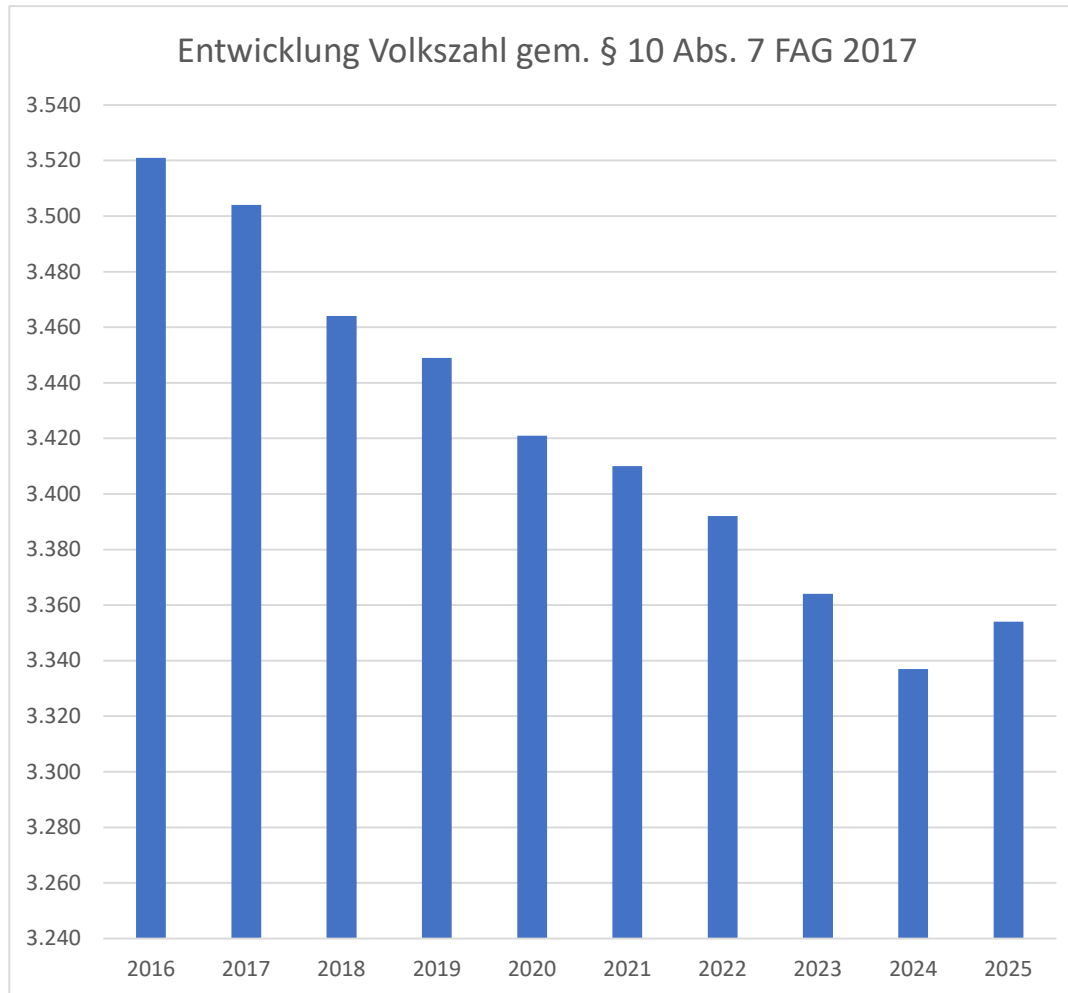
Ein negatives Nettoergebnis heißt, dass dies nicht zur Gänze (in der Höhe des negativen Wertes) möglich ist.

Die laufenden Aufwendungen können voraussichtlich durch die laufenden Einnahmen gedeckt werden – vorausgesetzt ist die Bedarfszuweisung zur Liquiditätsstärkung.

Vorbericht zum Voranschlag 2025

gemäß § 3 der NÖ Gemeindehaushaltsverordnung (NÖ GHVO)

Entwicklung der Volkszahl gemäß § 10 Abs. 7 FAG 2017, BGBl. I Nr. 116/2016 in der Fassung BGBl. I Nr. 106/2018



Erläuterung

Die Volkszahl gemäß § 10 Abs. 7 FAG 2017 wird jährlich von der Bundesanstalt Statistik Austria zum Stichtag 31. Oktober festgestellt und wirkt mit dem Beginn des übernächsten Kalenderjahres. Sie dient für die Berechnung der Abgabenertragsanteile und darf nicht automatisch mit der Volkszahl für die Berechnung der Gemeinderatsmandate verwechselt werden.

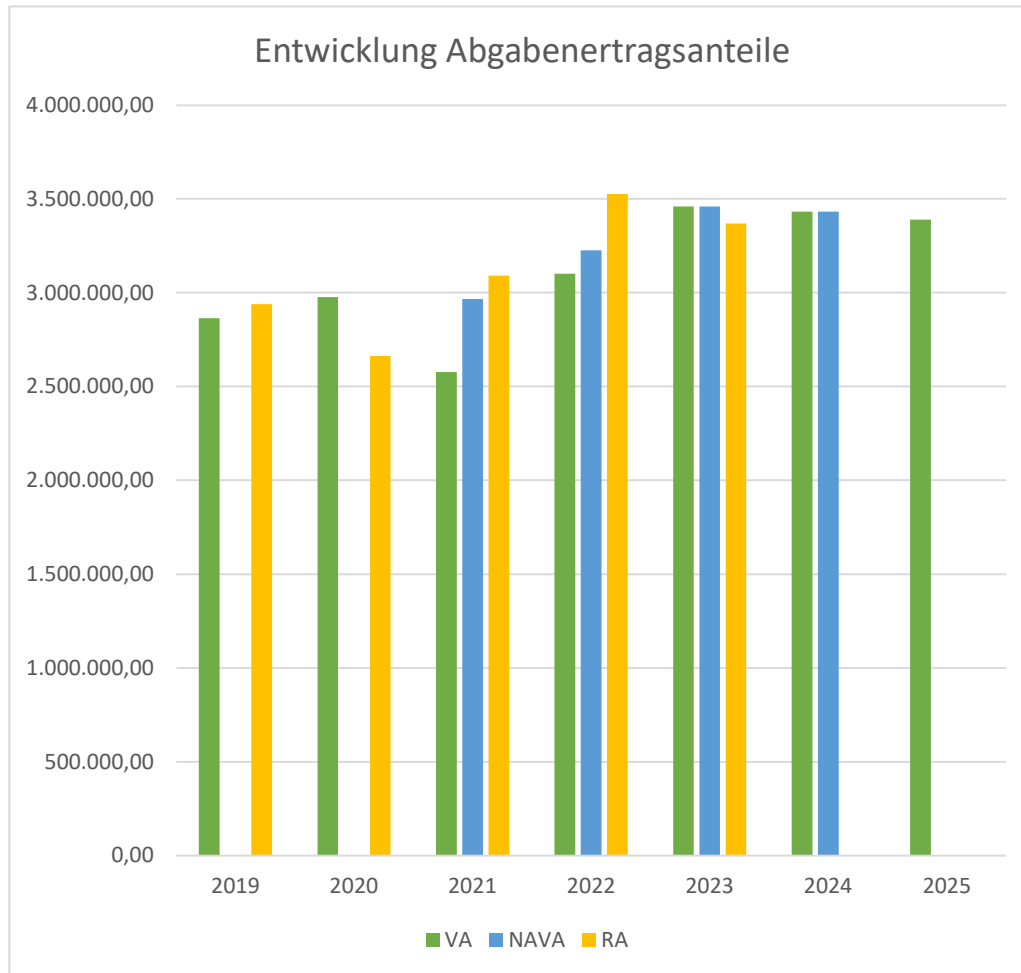
Eine Erhöhung bzw. Verminderung der Volkszahl (jährlich) ist ein wesentlicher Indikator für die Berechnung der Abgabenertragsanteile.

Die Gemeinde Ybbsitz verzeichnet einen leichten Zuwachs von Bürgern im Vergleich zu Vorjahr. Um höhere Abgabenertragsanteile zu erzielen ist jedoch ein größerer Zuwachs notwendig.

Vorbericht zum Voranschlag 2025

gemäß § 3 der NÖ Gemeindehaushaltsverordnung (NÖ GHVO)

Entwicklung der Abgabenertragsanteile



Erläuterung

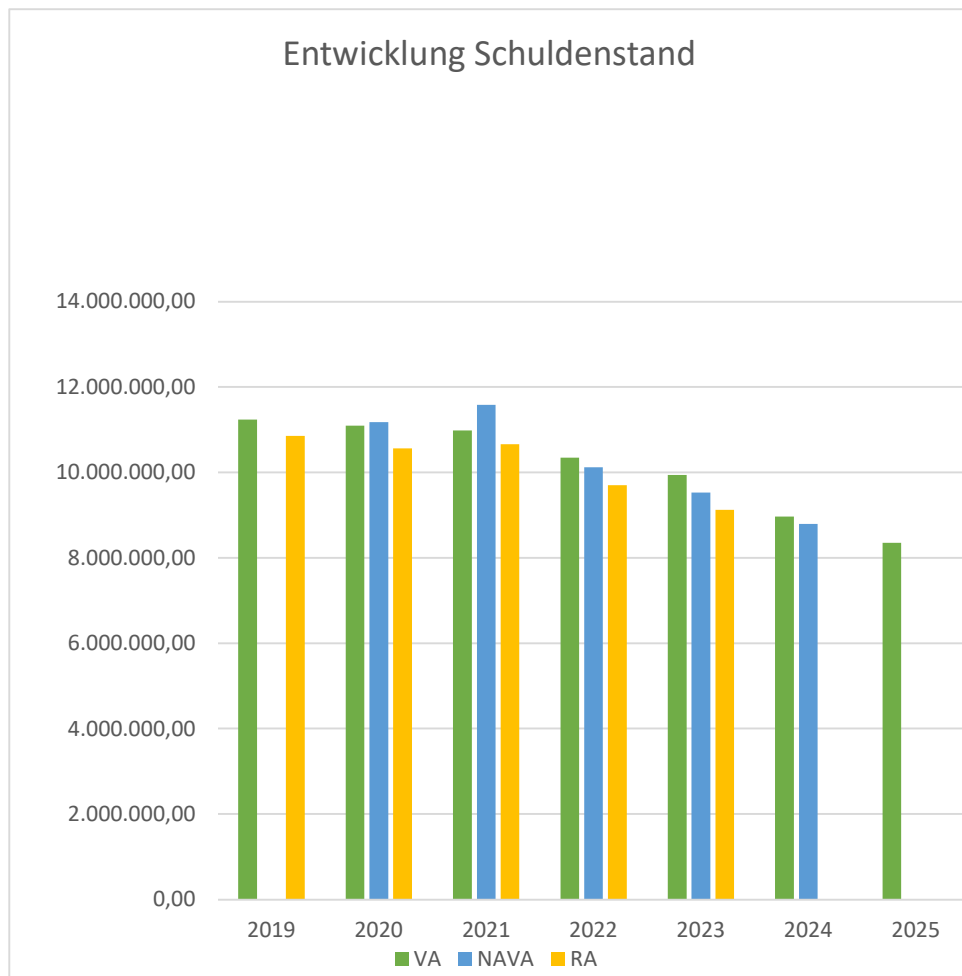
Die Gebietskörperschaften (Bund, Länder und Gemeinden) erhalten auf Basis des aktuellen Finanzausgleichs aus den gemeinschaftlichen Bundesabgaben (z.B. Umsatzsteuer, Körperschaftssteuer, Lohnsteuer, Versicherungssteuer, Mineralölsteuer, Normverbrauchsabgabe, Tabaksteuer udgl.) entsprechende Anteile. Im Bereich der Gemeinden spielen dabei die Volkszahl und der abgestufte Bevölkerungsschlüssel eine besondere Rolle. Die sogenannten „Abgabenertragsanteile“ bilden in den meisten Gemeinden die wichtigste Einnahmequelle.

Durch die hohe Inflation und somit auch schlechte Entwicklung der Wirtschaft ist leider kein Zuwachs der Abgabenertragsanteile zu erwarten.

Vorbericht zum Voranschlag 2025

gemäß § 3 der NÖ Gemeindehaushaltsverordnung (NÖ GHVO)

Entwicklung des Schuldenstandes



Erläuterung

Die Entwicklung des Schuldenstandes zeigt auf, inwieweit der Schuldenstand über die Jahre erhöht oder reduziert wird.

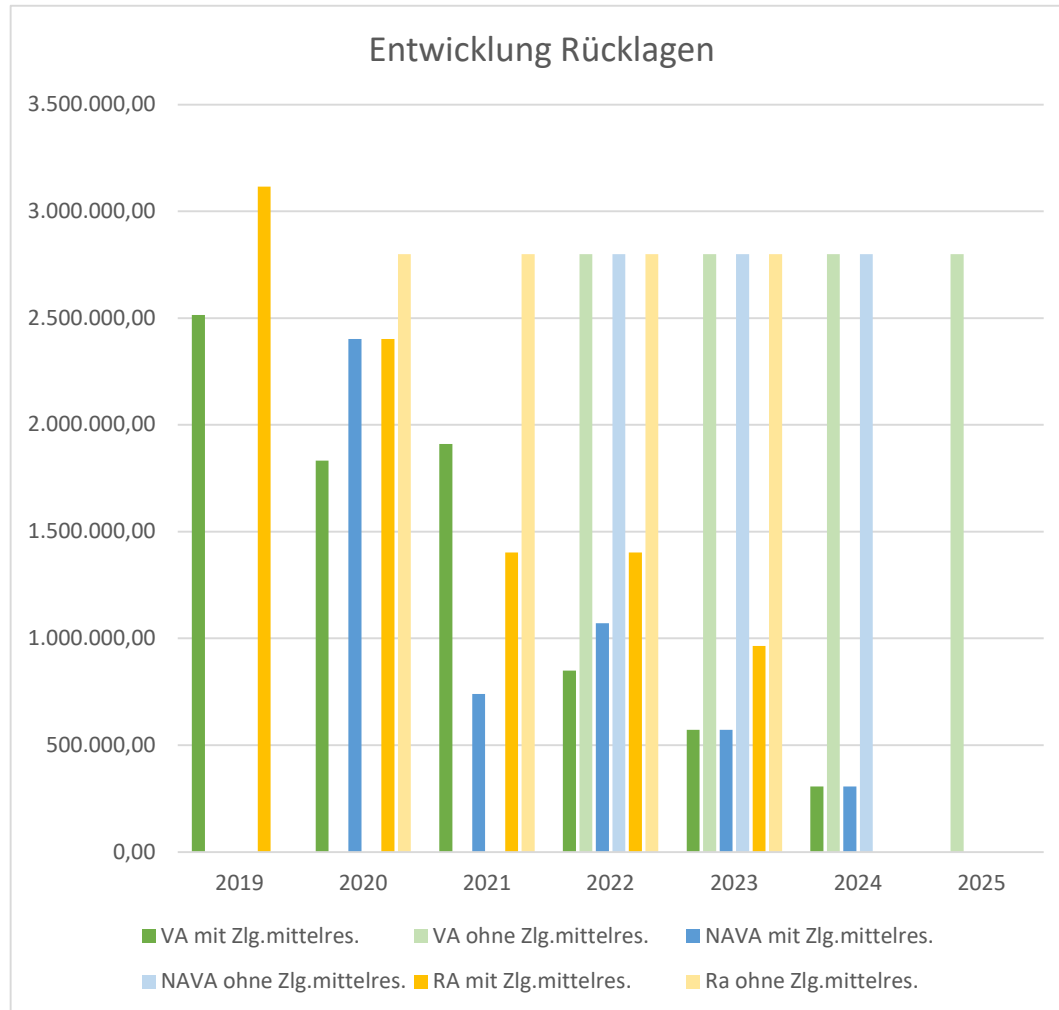
Begründung

Die Schulden werden kontinuierlich zurückbezahlt. Für das Jahr 2025 sind voraussichtlich Darlehen für die Projekte Güterwegerhaltung und Wasserversorgung zu erwarten. Im Bereich Wasserversorgung und Güterwegebau werden 2 Darlehen in diesem Jahr auslaufen.

Vorbericht zum Voranschlag 2025

gemäß § 3 der NÖ Gemeindehaushaltsverordnung (NÖ GHVO)

Entwicklung der Rücklagen mit und ohne Zahlungsmittelreserve



Erläuterung

Die Entwicklung der Rücklagen zeigt an, inwieweit Rücklagen vorhanden sind und ob Rücklagen aufgebaut bzw. aufgebraucht werden.

Begründung

Im Jahr 2018 wurde ein Teil des Forstbetriebes verkauft und als Rücklage angelegt. Die Entnahmen sind den Projekten Hochwasserschutz, Kindergarten und Kleinkraftwerk zugeflossen.

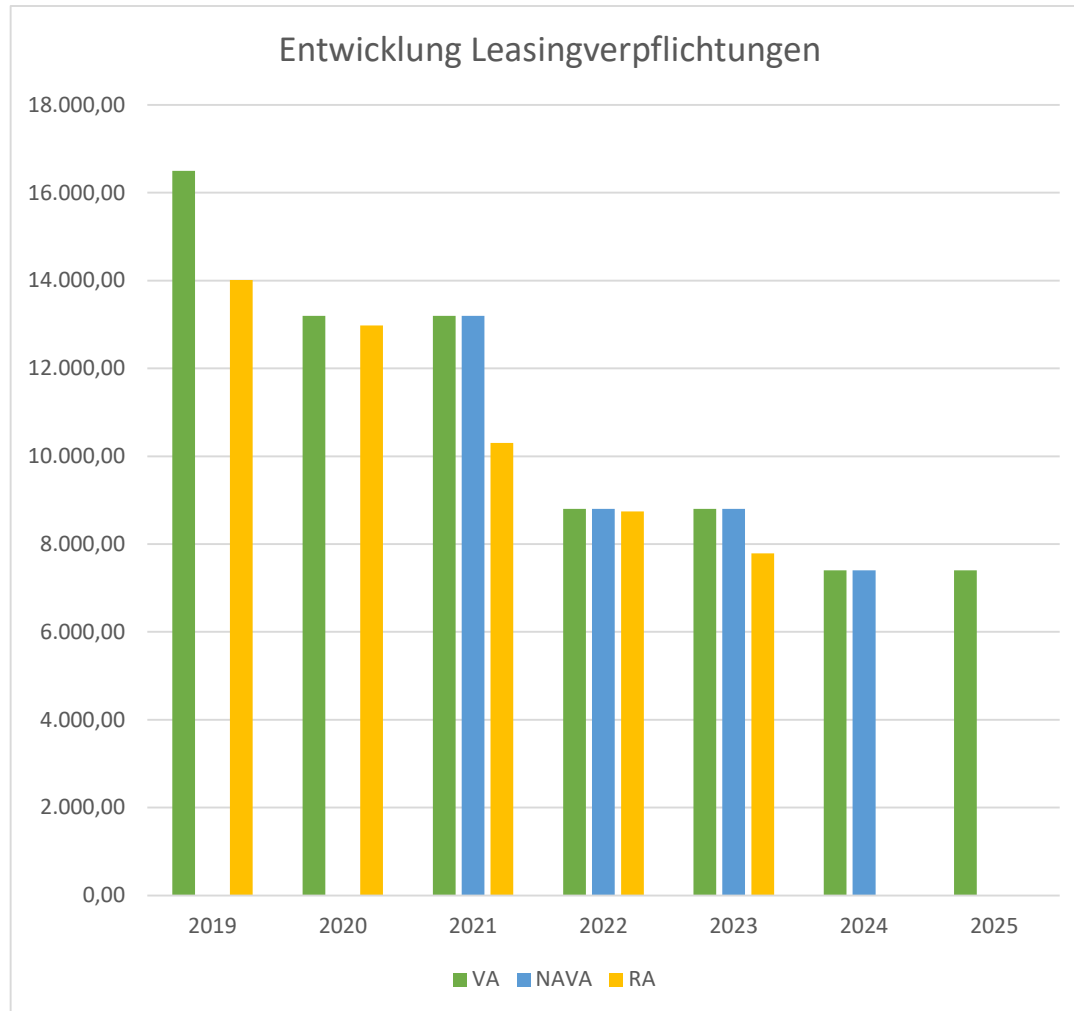
Weitere Entnahmen sind für den Hochwasserschutz in der Prolling geplant, welche mit dem Jahr 2025 komplett aufgebraucht sein werden.

Mit der Eröffnungsbilanz 2020 war es möglich eine Rücklage ohne Zahlungsmittelreserve für die Auflösung im Bereich der Afa in den Folgejahren zu bilden. Diese stellt lediglich eine Abfederung für Kapitaltransferzahlungen dar, welche für vergangene Vermögensgegenstände nicht mehr eruiert werden konnten und somit eine erhöhte Afa darstellen würden. Derzeit ist keine Auflösung dieser Rücklage geplant.

Vorbericht zum Voranschlag 2025

gemäß § 3 der NÖ Gemeindehaushaltsverordnung (NÖ GHVO)

Entwicklung der Leasingverpflichtungen



Erläuterung

Bei den Leasingverpflichtungen handelt es sich nicht um Finanzschulden (z.B. Darlehen), sondern um Verwaltungsschulden. Unabhängig davon stellen Leasingverbindlichkeiten Leistungsverpflichtungen für die Gemeinden dar und sind daher bei einer allfälligen Finanzlagenberechnung entsprechend zu berücksichtigen.

Die Leasingverpflichtungen sind mit Beginn des Jahres 2020 in einer eigenen Anlage gemäß VRV 2015 festzuhalten.

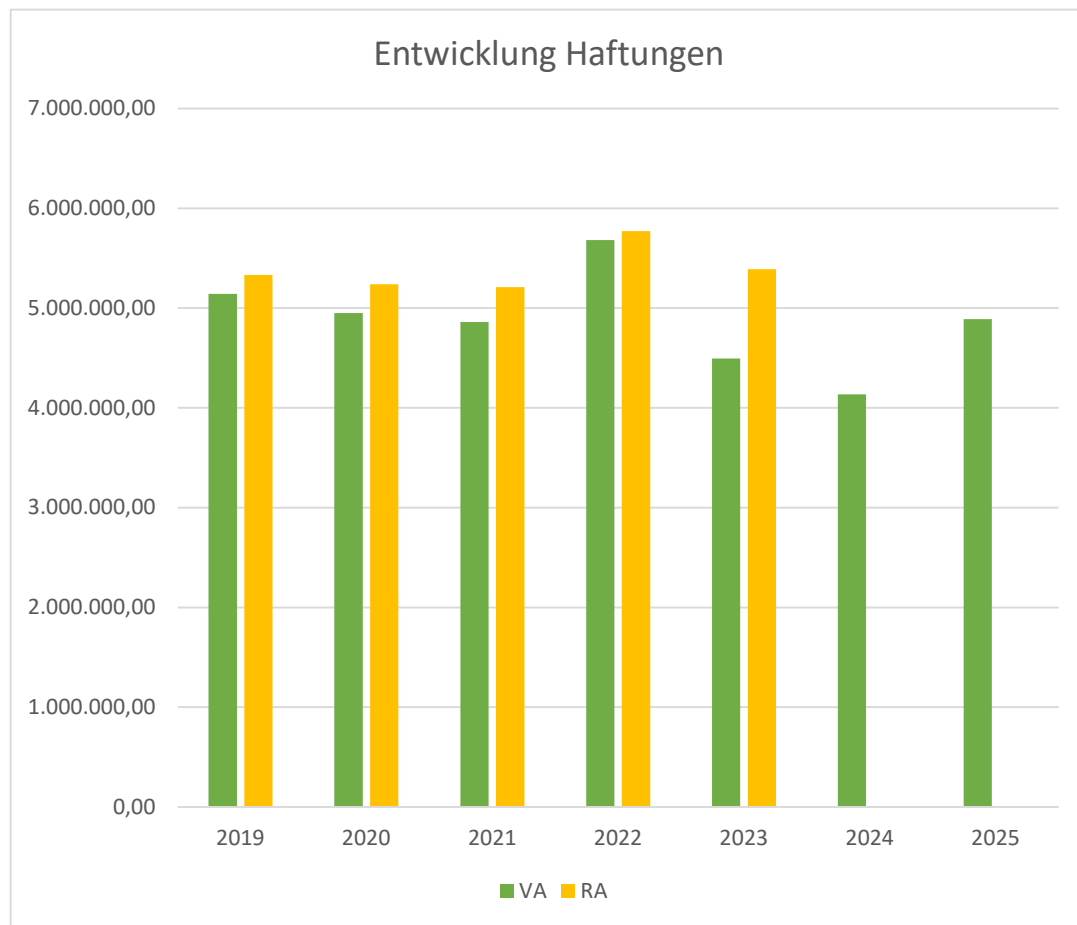
Begründung

Die Leasingverpflichtungen werden in den Bereichen NMS, Volksschule und Ford Transit im Wirtschaftshof gleichbleibend wie im Jahr 2024 erwartet.

Vorbericht zum Voranschlag 2025

gemäß § 3 der NÖ Gemeindehaushaltsverordnung (NÖ GHVO)

Entwicklung der Haftungen



Erläuterung

Eine Gemeinde darf Bürgschaften und sonstige Haftungen nur übernehmen, wenn hierfür ein besonderes Interesse der Gemeinde gegeben ist, der Schuldner nachweist, dass eine ordnungsgemäße Verzinsung und Tilgung gesichert sind, die Haftungen befristet sind, der Betrag, für den haftet wird, ziffernmäßig bestimmt ist und die Gemeinde den daraus folgenden Zahlungsverpflichtungen nachkommen kann (vgl. § 78 Abs. 1 NÖ Gemeindeordnung 1973).

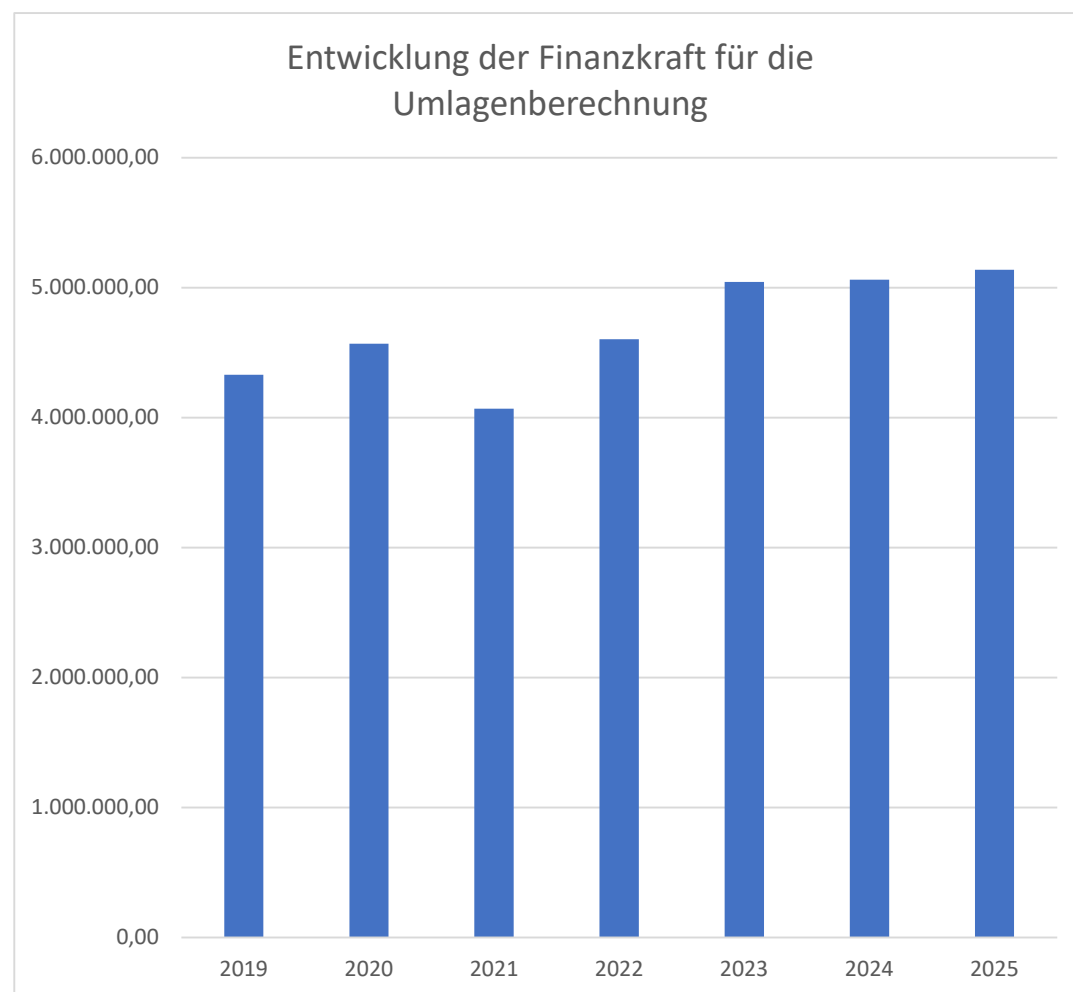
Begründung

In 2025 müssen Haftungen für den Kindergartenzubau der Immobilien GmbH Ybbsitz und für den Bau der Wasserleitung im Bereich Hubberg übernommen werden.

Vorbericht zum Voranschlag 2025

gemäß § 3 der NÖ Gemeindehaushaltsverordnung (NÖ GHVO)

Entwicklung der Finanzkraft für die Umlagenberechnung



Erläuterung

Die Finanzkraft einer Gemeinde wird aus den

- Erträgen der ausschließlichen Gemeindeabgaben ohne die Gebühren für die Benützung von Gemeindeeinrichtungen und -anlagen und ohne die Interessentenbeiträge von Grundstückseigentümern und Anrainern und
- Ertragsanteilen an den gemeinschaftlichen Bundesabgaben ohne Spielbankenabgabe

ermittelt.

Basis für die Ermittlung der Finanzkraft sind die tatsächlichen Beträge aufgrund der Rechnungsabschlüsse.

Die Darstellung der Entwicklung der Finanzkraft für die Umlagenberechnung hat insbesondere auf die Beitragsleistung der Gemeinden zum NÖ Krankenanstaltensprengel (NÖKAS) und zur Sozialumlage Auswirkung. Eine Erhöhung oder Reduktion/Verminderung der Finanzkraft wirkt sich unmittelbar auf die Beitragsleistung aus.

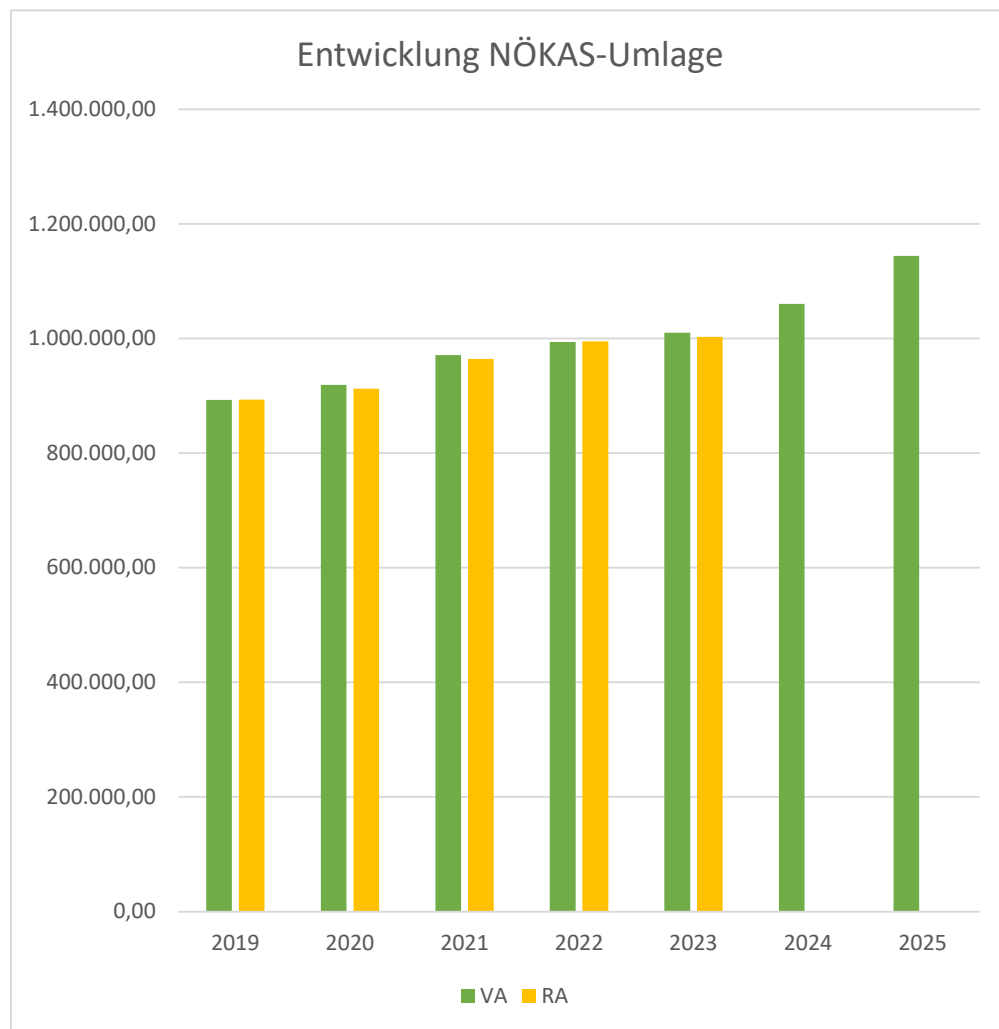
Begründung

Aufgrund des weiteren Rückganges der Bevölkerung und der angespannten Wirtschaftssituation ist mit keiner Steigerung der Finanzkraft zu rechnen.

Vorbericht zum Voranschlag 2025

gemäß § 3 der NÖ Gemeindehaushaltsverordnung (NÖ GHVO)

Entwicklung der NÖKAS-Umlage



Erläuterung

Das Landesgebiet ist Beitragsbezirk und Krankenanstaltensprengel für alle öffentlichen Krankenanstalten in Niederösterreich. Beitragsbezirk und Krankenanstaltensprengel sind ein Gemeindeverband. Dem Gemeindeverband gehören alle Gemeinden Niederösterreichs an. Der Gemeindeverband ist juristische Person, er hat seinen Sitz am Sitz der Landesregierung und trägt die Bezeichnung „NÖ Krankenanstaltensprengel“ (§ 61 Abs. 1 NÖ Krankenanstaltengesetz – NÖ KAG).

Die Gemeinden haben an den NÖ Krankenanstaltensprengel monatliche Beiträge zu leisten. Berechnungsgrundlage bilden dabei die Volkszahl und die Finanzkraft der Gemeinden. Steigerungen bei der Volkszahl und bei der Finanzkraft führen daher zu höheren Beitragsleistungen bei den Gemeinden.

Diese monatlichen Beiträge werden von den der Gemeinde gebührenden monatlichen Vorschüsse auf die Ertragsanteile an den gemeinschaftlichen Bundesabgaben einbehalten.

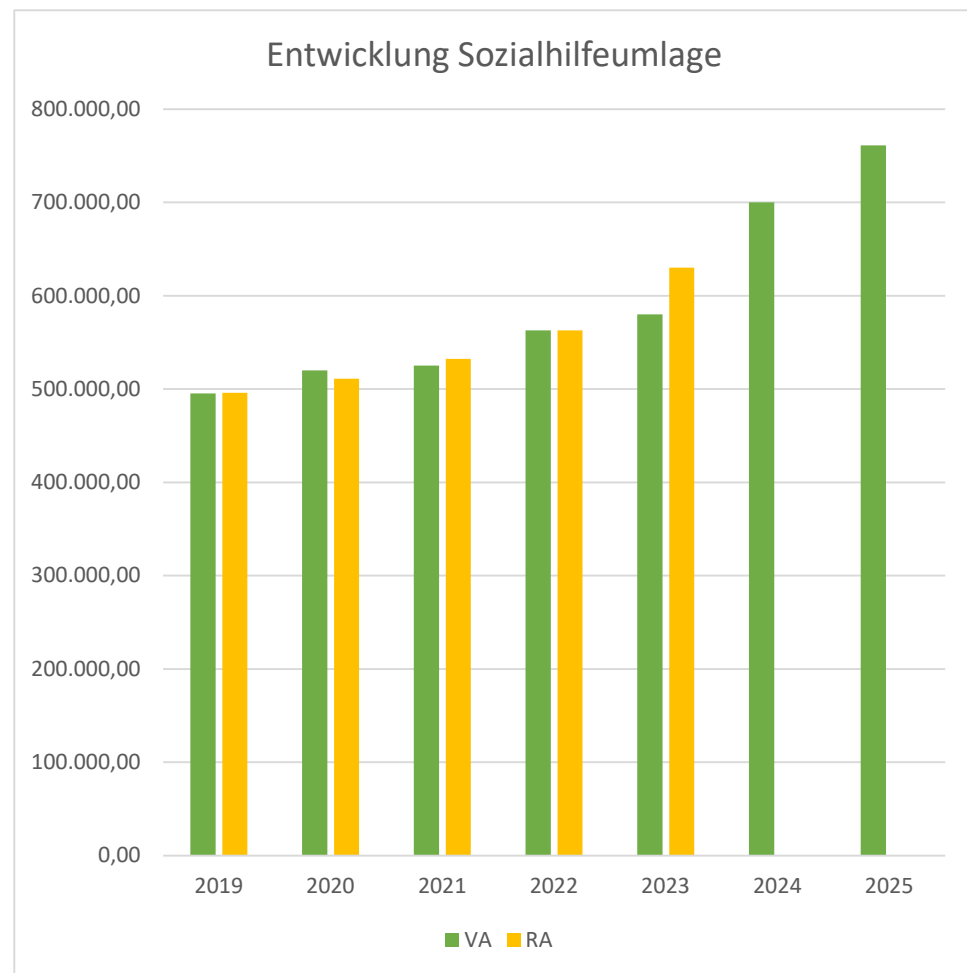
Begründung

Durch die Inflation der letzten Jahre müssen auch im Gesundheitswesen die Kosten gedeckt werden und somit ist mit weiteren Erhöhung der Umlagenzahlung für 2025 zu rechnen.

Vorbericht zum Voranschlag 2025

gemäß § 3 der NÖ Gemeindehaushaltsverordnung (NÖ GHVO)

Entwicklung der Sozialhilfeumlage



Erläuterung

Die Gemeinden haben jährlich einen Beitrag zu den vom Land zu tragenden Kosten der Sozialhilfe, die nicht durch Kostenbeitrags- und Ersatzleistungen oder durch sonstige für Zwecke der Sozialhilfe bestimmte Zuschüsse gedeckt sind, in der Höhe von 50 % an das Land zu entrichten (§ 44 NÖ Sozialhilfe-Ausführungsgesetz – NÖ SAG).

Die Leistungen für die Sozialhilfe-Umlage werden von der Landesregierung auf die einzelnen Gemeinden nach ihrer Finanzkraft (Finanzkraft für die Umlagenberechnung) aufgeteilt.

Diese monatlichen Beiträge werden von den der Gemeinde gebührenden monatlichen Vorschüssen auf die Ertragsanteile an den gemeinschaftlichen Bundesabgaben einbehalten.

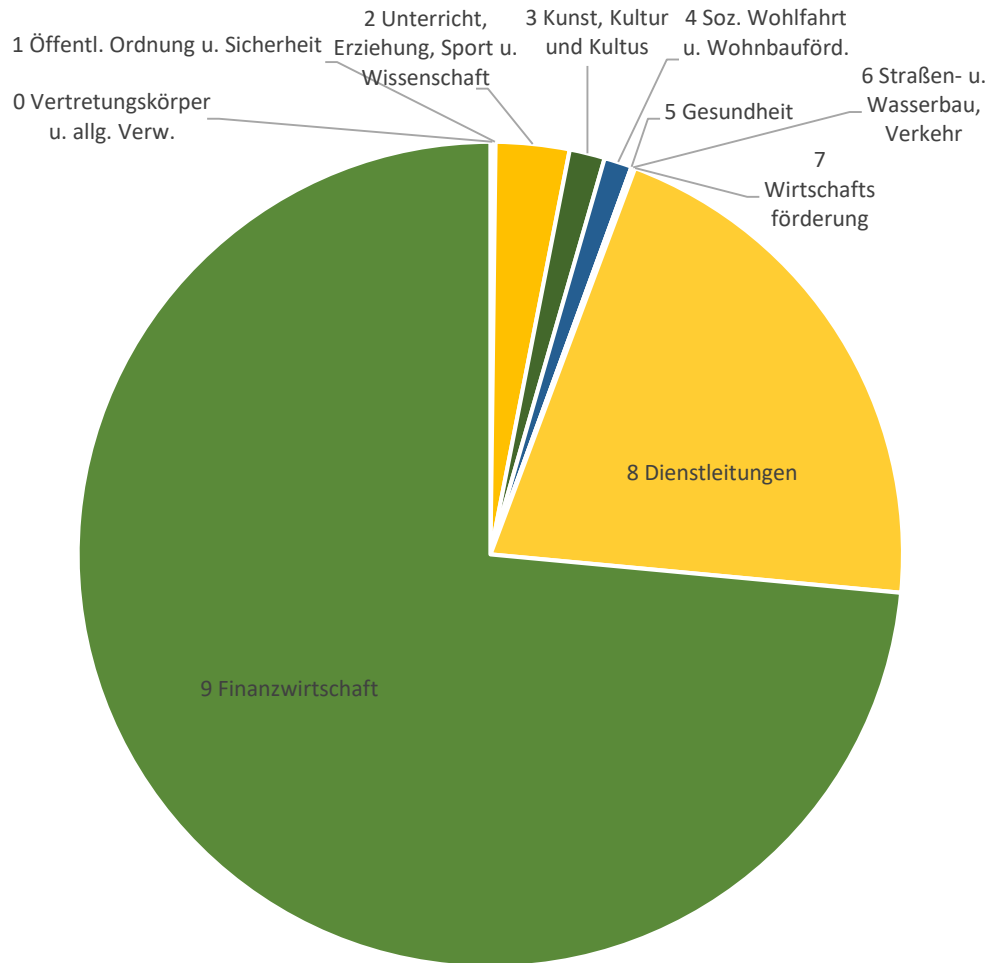
Begründung

Die Berechnung der Sozialhilfe-Umlage erfolgt jedes Jahr durch das Land Niederösterreich. Da durch die Inflation im heurigen Jahr erhöhte Kosten zu decken sind, ist auch im Bereich der Sozialhilfe mit höheren Umlagen zu rechnen.

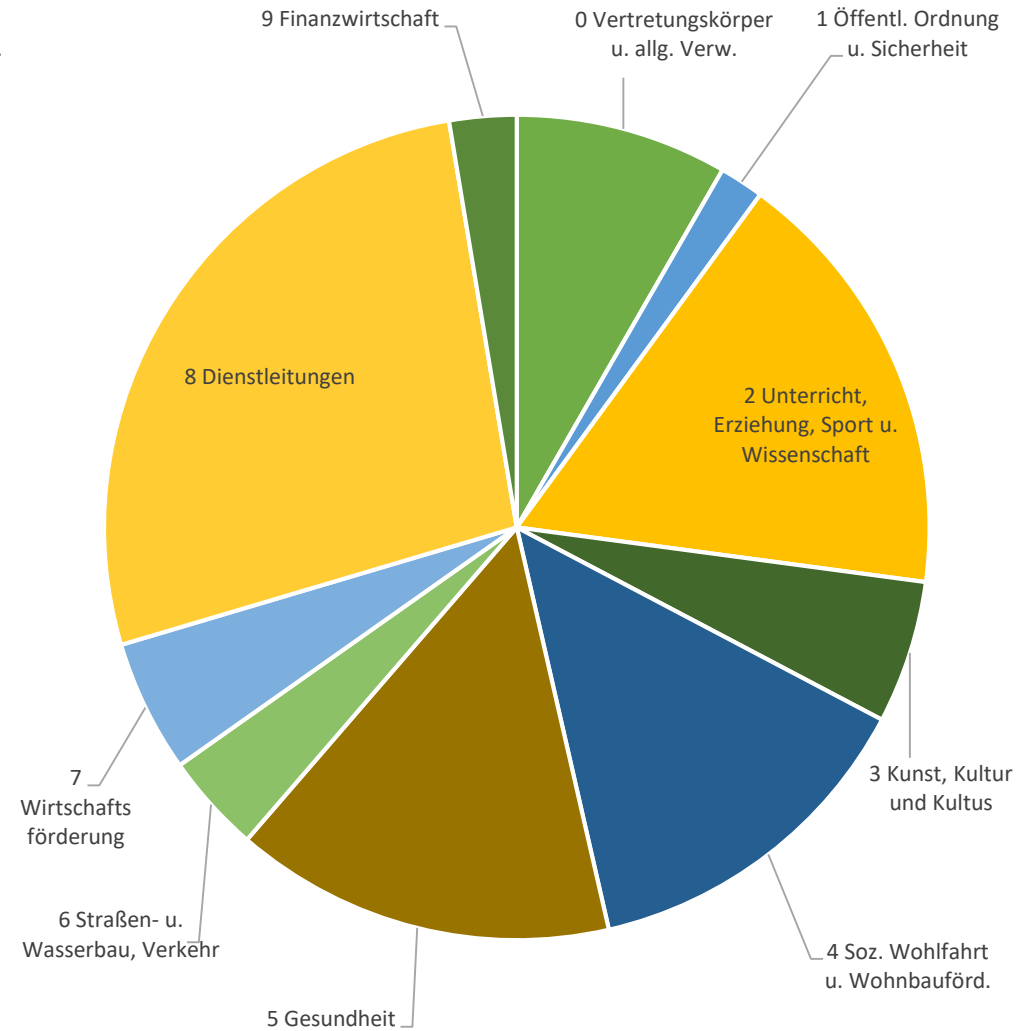
Vorbericht zum Voranschlag 2025

gemäß § 3 der NÖ Gemeindehaushaltsverordnung (NÖ GHVO)

EINNAMEN – operativer Haushalt



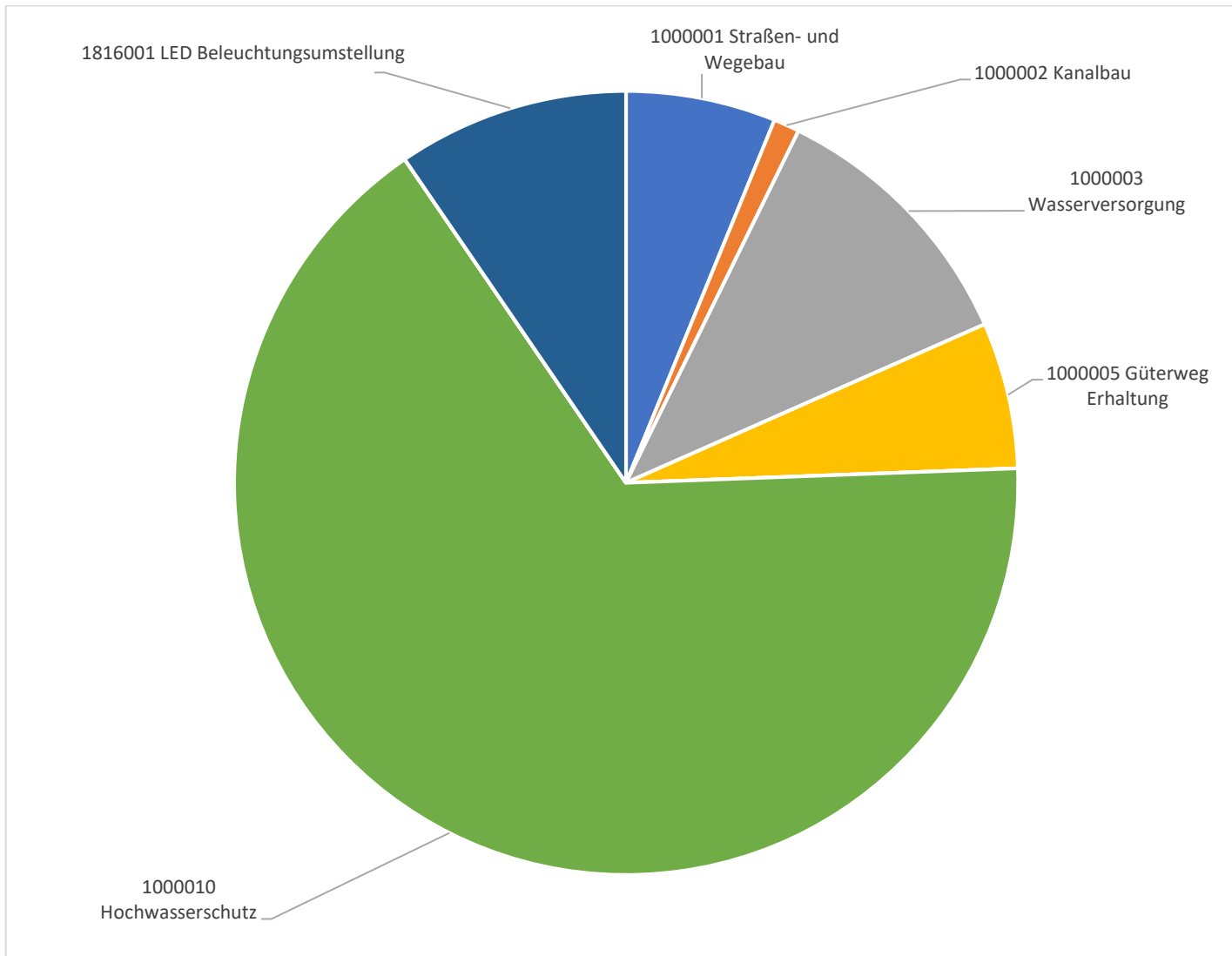
AUSGABEN – operativer Haushalt



Vorbericht zum Voranschlag 2025

gemäß § 3 der NÖ Gemeindehaushaltsverordnung (NÖ GHVO)

AUSGABEN – investiver Haushalt



Ergebnishaushalt Gesamt 1. Ebene (Anlage 1a)
- interne Vergütungen enthalten

MVAG	Mittelverwendungs- und -aufbringungsgruppen (1. Ebene)	VA 2025	VA 2024	RA 2023
211	Erträge aus der operativen Verwaltungstätigkeit	6.832.100,00	6.871.500,00	6.840.108,68
212	Erträge aus Transfers	1.551.200,00	1.442.200,00	1.397.173,58
213	Finanzerträge	200,00	15.100,00	13.697,26
21	Summe Erträge	8.383.500,00	8.328.800,00	8.250.979,52
221	Personalaufwand	1.579.500,00	1.464.600,00	1.398.554,16
222	Sachaufwand	3.530.700,00	3.617.100,00	3.614.897,54
223	Transferaufwand	2.745.500,00	2.614.600,00	2.494.143,62
224	Finanzaufwand	272.800,00	331.300,00	297.556,45
22	Summe Aufwendungen	8.128.500,00	8.027.600,00	7.805.151,77
SA0	Saldo (0) Nettoergebnis (21 - 22)	255.000,00	301.200,00	445.827,75
230	Entnahmen von Haushaltsrücklagen	670.900,00	648.400,00	453.471,37
240	Zuweisungen an Haushaltsrücklagen	0,00	0,00	14.678,48
SA01	Saldo (01) Haushaltsrücklagen (230 - 240)	670.900,00	648.400,00	438.792,89
SA00	Saldo (00) Nettoergebnis nach Haushaltsrücklagen (Saldo 0 + Saldo 01)	925.900,00	949.600,00	884.620,64

Finanzierungshaushalt Gesamt 1. Ebene (Anlage 1b)
- interne Vergütungen enthalten

MVAG	Mittelverwendungs- und -aufbringungsgruppen (1. Ebene)	VA 2025	VA 2024	RA 2023
OPERATIVE GEBARUNG				
311	Einzahlungen aus operativer Verwaltungstätigkeit	6.817.700,00	6.871.500,00	6.759.566,18
312	Einzahlungen aus Transfers	1.121.600,00	1.038.200,00	989.531,48
313	Einzahlungen aus Finanzerträgen	200,00	15.100,00	13.697,22
31	Summe Einzahlungen operative Gebarung	7.939.500,00	7.924.800,00	7.762.794,88
321	Auszahlungen aus Personalaufwand	1.562.700,00	1.453.100,00	1.399.673,66
322	Auszahlungen aus Sachaufwand	2.299.000,00	2.407.600,00	2.349.291,88
323	Auszahlungen aus Transfers	2.740.500,00	2.609.600,00	2.485.226,41
324	Auszahlungen aus Finanzaufwand	272.800,00	331.300,00	294.423,23
32	Summe Auszahlungen operative Gebarung	6.875.000,00	6.801.600,00	6.528.615,18
SA1	Saldo (1) Geldfluss aus der operativen Gebarung (31 – 32)	1.064.500,00	1.123.200,00	1.234.179,70
INVESTIVE GEBARUNG				
331	Einzahlungen aus der Investitionstätigkeit	0,00	0,00	1.292,01
332	Einzahlungen aus der Rückzahlung von Darlehen sowie gewährten Vorschüssen	0,00	0,00	0,00
333	Einzahlungen aus Kapitaltransfers	1.904.200,00	972.100,00	742.314,61
33	Summe Einzahlungen investive Gebarung	1.904.200,00	972.100,00	743.606,62
341	Auszahlungen aus der Investitionstätigkeit	2.583.200,00	1.434.600,00	1.252.579,19
342	Auszahlungen aus der Gewährung von Darlehen sowie gewährten Vorschüssen	952.900,00	1.139.300,00	160.350,80
343	Auszahlungen aus Kapitaltransfers	5.000,00	5.000,00	7.877,31
34	Summe Auszahlungen investive Gebarung	3.541.100,00	2.578.900,00	1.420.807,30
SA2	Saldo (2) Geldfluss aus der investiven Gebarung (33 – 34)	-1.636.900,00	-1.606.800,00	-677.200,68
SA3	Saldo (3) Nettofinanzierungssaldo (Saldo 1 + Saldo 2)	-572.400,00	-483.600,00	556.979,02

MVAG	Mittelverwendungs- und -aufbringungsgruppen (1. Ebene)	VA 2025	VA 2024	RA 2023
FINANZIERUNGSTÄTIGKEIT				
351	Einzahlungen aus der Aufnahme von Finanzschulden	647.200,00	563.200,00	143.200,00
353	Einzahlungen infolge eines Kapitaltausches bei derivativen Finanzinstrumenten mit Grundgeschäft	0,00	0,00	0,00
355	Einzahlungen aus dem Abgang von Finanzinstrumenten	0,00	0,00	0,00
35	Summe Einzahlungen aus der Finanzierungstätigkeit	647.200,00	563.200,00	143.200,00
361	Auszahlungen aus der Tilgung von Finanzschulden	901.700,00	890.500,00	882.379,49
363	Auszahlungen infolge eines Kapitaltausches bei derivativen Finanzinstrumenten mit Grundgeschäft	0,00	0,00	0,00
365	Auszahlungen für den Erwerb von Finanzinstrumenten	0,00	0,00	0,00
36	Summe Auszahlungen aus der Finanzierungstätigkeit	901.700,00	890.500,00	882.379,49
SA4	Saldo (4) Geldfluss aus der Finanzierungstätigkeit (35 – 36)	-254.500,00	-327.300,00	-739.179,49
SA5	Saldo (5) Geldfluss aus der voranschlagswirksamen Gebarung (Saldo 3 + Saldo 4)	-826.900,00	-810.900,00	-182.200,47

Ergebnishaushalt Gesamt 1. und 2. Ebene (Anlage 1a)
- interne Vergütungen enthalten

MVAG	Mittelverwendungs- und aufbringungsgruppen (1. und 2. Ebene)	VA 2025	VA 2024	RA 2023
211	Erträge aus der operativen Verwaltungstätigkeit	6.832.100,00	6.871.500,00	6.840.108,68
2111	Erträge aus eigenen Abgaben	1.894.300,00	1.879.100,00	1.713.166,91
2112	Erträge aus Ertragsanteilen	3.390.000,00	3.432.000,00	3.368.732,25
2113	Erträge aus Gebühren	856.200,00	839.700,00	769.480,18
2114	Erträge aus Leistungen	410.300,00	462.300,00	494.105,73
2115	Erträge aus Besitz und wirtschaftlicher Tätigkeit	39.200,00	37.200,00	39.304,86
2116	Erträge aus Veräußerung und sonstige Erträge	227.700,00	221.200,00	398.633,55
2117	Nicht finanzierungswirksame operative Erträge	14.400,00	0,00	56.685,20
212	Erträge aus Transfers	1.551.200,00	1.442.200,00	1.397.173,58
2121	Transferertrag von Trägern des öffentlichen Rechts	1.115.600,00	1.033.200,00	982.289,88
2122	Transferertrag von Beteiligungen	0,00	0,00	0,00
2123	Transferertrag von Unternehmen (mit Finanzunternehmen)	0,00	0,00	0,00
2124	Transferertrag von Haushalten und Organisationen ohne Erwerbscharakter	6.000,00	5.000,00	7.241,60
2125	Transferertrag vom Ausland	0,00	0,00	0,00
2126	Investitions- und Tilgungszuschüsse zwischen Unternehmungen und Betrieben der Gebietskörperschaft und der Gebietskörperschaft	0,00	0,00	0,00
2127	Nicht finanzierungswirksamer Transferertrag	429.600,00	404.000,00	407.642,10
213	Finanzerträge	200,00	15.100,00	13.697,26
2131	Erträge aus Zinsen	200,00	15.100,00	13.697,26
2132	Erträge aus Zinsen aus derivativen Finanzinstrumenten mit und ohne Grundgeschäft	0,00	0,00	0,00
2133	Erträge aus Gewinnentnahmen von marktbestimmten Betrieben	0,00	0,00	0,00
2134	Sonstige Finanzerträge	0,00	0,00	0,00
2135	Erträge aus Dividenden/Gewinnausschüttungen	0,00	0,00	0,00
2136	Sonstige nicht finanzierungswirksame Finanzerträge	0,00	0,00	0,00
21	Summe Erträge	8.383.500,00	8.328.800,00	8.250.979,52
221	Personalaufwand	1.579.500,00	1.464.600,00	1.398.554,16
2211	Personalaufwand (Bezüge, Nebengebühren, Mehrleistungen)	1.240.900,00	1.153.100,00	1.110.366,51
2212	Gesetzlicher und freiwilliger Sozialaufwand	314.900,00	293.300,00	283.573,03
2213	Sonstiger Personalaufwand	6.900,00	6.700,00	3.954,44
2214	Nicht finanzierungswirksamer Personalaufwand	16.800,00	11.500,00	660,18
222	Sachaufwand	3.530.700,00	3.617.100,00	3.614.897,54
2221	Gebrauchs- und Verbrauchsgüter, Handelswaren	206.600,00	200.000,00	202.057,96
2222	Verwaltungs- und Betriebsaufwand	324.900,00	349.900,00	343.784,71
2223	Leasing- und Mietaufwand	579.100,00	522.200,00	494.649,46
2224	Instandhaltung	213.300,00	302.900,00	234.841,99
2225	Sonstiger Sachaufwand	975.100,00	1.032.600,00	1.075.860,83
2226	Nicht finanzierungswirksamer Sachaufwand	1.231.700,00	1.209.500,00	1.263.702,59

MVAG	Mittelverwendungs- und aufbringungsgruppen (1. und 2. Ebene)	VA 2025	VA 2024	RA 2023
223	Transferaufwand	2.745.500,00	2.614.600,00	2.494.143,62
2231	Transferaufwand an Träger des öffentlichen Rechts	2.399.700,00	2.265.200,00	2.096.949,98
2232	Transferaufwand an Beteiligungen	0,00	0,00	0,00
2233	Transferaufwand an Unternehmen (mit Finanzunternehmen)	278.000,00	270.700,00	326.293,00
2234	Transferaufwand an Haushalte und Organisationen ohne Erwerbscharakter	67.800,00	78.700,00	70.900,64
2235	Transferaufwand an das Ausland	0,00	0,00	0,00
2236	Investitions- und Tilgungszuschüsse zwischen Unternehmungen und Betrieben der Gebietskörperschaft und der Gebietskörperschaft	0,00	0,00	0,00
2237	Nicht finanzierungswirksamer Transferaufwand	0,00	0,00	0,00
224	Finanzaufwand	272.800,00	331.300,00	297.556,45
2241	Aufwendungen für Zinsen	269.600,00	328.100,00	289.334,73
2242	Zinsen und sonstige Aufwendungen aus derivativen Finanzinstrumenten mit und ohne Grundgeschäft	0,00	0,00	0,00
2243	Gewinnentnahmen von Unternehmungen und marktbestimmten Betrieben der Gebietskörperschaft (innerhalb der Gebietskörperschaft)	0,00	0,00	0,00
2244	Sonstiger Finanzaufwand	3.200,00	3.200,00	5.088,49
2245	Nicht finanzierungswirksamer Finanzaufwand	0,00	0,00	3.133,23
22	Summe Aufwendungen	8.128.500,00	8.027.600,00	7.805.151,77
SA0	Saldo (0) Nettoergebnis (21 - 22)	255.000,00	301.200,00	445.827,75
230	Entnahmen von Haushaltsrücklagen	670.900,00	648.400,00	453.471,37
2301	Entnahmen von Haushaltsrücklagen	670.900,00	648.400,00	453.471,37
240	Zuweisungen an Haushaltsrücklagen	0,00	0,00	14.678,48
2401	Zuweisungen an Haushaltsrücklagen	0,00	0,00	14.678,48
SA01	Saldo (01) Haushaltsrücklagen (230 - 240)	670.900,00	648.400,00	438.792,89
SA00	Saldo (00) Nettoergebnis nach Haushaltsrücklagen (Saldo 0 + Saldo 01)	925.900,00	949.600,00	884.620,64

Finanzierungshaushalt Gesamt 1. und 2. Ebene (Anlage 1b)
- interne Vergütungen enthalten

MVAG	Mittelverwendungs- und aufbringungsgruppen (1. und 2. Ebene)	VA 2025	VA 2024	RA 2023
311	Einzahlungen aus operativer Verwaltungstätigkeit	6.817.700,00	6.871.500,00	6.759.566,18
3111	Einzahlungen aus eigenen Abgaben	1.894.300,00	1.879.100,00	1.699.549,19
3112	Einzahlungen aus Ertragsanteilen	3.390.000,00	3.432.000,00	3.368.732,25
3113	Einzahlungen aus Gebühren	856.200,00	839.700,00	767.690,27
3114	Einzahlungen aus Leistungen	410.300,00	462.300,00	493.292,10
3115	Einzahlungen aus Besitz und wirtschaftlicher Tätigkeit	39.200,00	37.200,00	33.884,15
3116	Einzahlungen aus Veräußerung von geringwertigen Wirtschaftsgütern (GWG) und sonstige Einzahlungen	227.700,00	221.200,00	396.418,22
312	Einzahlungen aus Transfers	1.121.600,00	1.038.200,00	989.531,48
3121	Transferzahlungen von Trägern des öffentlichen Rechts	1.115.600,00	1.033.200,00	982.289,88
3122	Transferzahlungen von Beteiligungen	0,00	0,00	0,00
3123	Transferzahlungen von Unternehmen (inkl. Finanzunternehmen)	0,00	0,00	0,00
3124	Transferzahlungen von Haushalten und Organisationen ohne Erwerbscharakter	6.000,00	5.000,00	7.241,60
3125	Transferzahlungen vom Ausland	0,00	0,00	0,00
3126	Investitions- und Tilgungszuschüsse zwischen Unternehmungen und Betrieben der Gebietskörperschaft und der Gebietskörperschaft	0,00	0,00	0,00
313	Einzahlungen aus Finanzerträgen	200,00	15.100,00	13.697,22
3131	Einzahlungen aus Zinserträgen	200,00	15.100,00	13.697,22
3132	Einzahlungen aus Zinsen aus derivativen Finanzinstrumenten mit und ohne Grundgeschäft	0,00	0,00	0,00
3133	Einzahlungen aus Gewinnentnahmen von marktbestimmten Betrieben	0,00	0,00	0,00
3134	Sonstige Einzahlungen aus Finanzerträgen	0,00	0,00	0,00
3135	Einzahlungen aus Dividenden/Gewinnausschüttungen	0,00	0,00	0,00
31	Summe Einzahlungen operative Gebarung	7.939.500,00	7.924.800,00	7.762.794,88
321	Auszahlungen aus Personalaufwand	1.562.700,00	1.453.100,00	1.399.673,66
3211	Auszahlungen für Personalaufwand (Bezüge, Nebengebühren, und Mehrleistungsvergütungen)	1.240.900,00	1.153.100,00	1.110.366,51
3212	Auszahlungen für gesetzliche und freiwillige Sozialaufwendungen	314.900,00	293.300,00	283.573,03
3213	Auszahlungen aus sonstigem Personalaufwand	6.900,00	6.700,00	5.734,12
322	Auszahlungen aus Sachaufwand	2.299.000,00	2.407.600,00	2.349.291,88
3221	Auszahlungen für Gebrauchs- und Verbrauchsgüter, Handelswaren	206.600,00	200.000,00	205.593,42
3222	Auszahlungen für Verwaltungs- und Betriebsaufwand	324.900,00	349.900,00	347.613,70
3223	Auszahlungen für Leasing- und Mietaufwand	579.100,00	522.200,00	498.453,42
3224	Auszahlungen für Instandhaltung	213.300,00	302.900,00	231.882,96
3225	Sonstige Auszahlungen aus Sachaufwand	975.100,00	1.032.600,00	1.065.748,38
3226	Auszahlungen aus der Inanspruchnahme von Haftungen	0,00	0,00	0,00
323	Auszahlungen aus Transfers	2.740.500,00	2.609.600,00	2.485.226,41
3231	Transferzahlungen an Träger des öffentlichen Rechts	2.399.700,00	2.265.200,00	2.096.949,98
3232	Transferzahlungen an Beteiligungen	0,00	0,00	0,00

MVAG	Mittelverwendungs- und aufbringungsgruppen (1. und 2. Ebene)	VA 2025	VA 2024	RA 2023
3233	Transferzahlungen an Unternehmen (inkl. Finanzunternehmen)	278.000,00	270.700,00	325.273,10
3234	Transferzahlungen an Haushalte und Organisationen ohne Erwerbscharakter	62.800,00	73.700,00	63.003,33
3235	Transferzahlungen an das Ausland	0,00	0,00	0,00
3236	Investitions- und Tilgungszuschüsse zwischen Unternehmungen und Betrieben der Gebietskörperschaft und der Gebietskörperschaft	0,00	0,00	0,00
324	Auszahlungen aus Finanzaufwand	272.800,00	331.300,00	294.423,23
3241	Auszahlungen für Zinsen	269.600,00	328.100,00	289.334,73
3242	Auszahlungen für Zinsen aus derivativen Finanzinstrumenten mit und ohne Grundgeschäft	0,00	0,00	0,00
3243	Auszahlungen aus Gewinnentnahmen von marktbestimmten Betrieben	0,00	0,00	0,00
3244	Sonstige Auszahlungen aus Finanzaufwendungen	3.200,00	3.200,00	5.088,50
32	Summe Auszahlungen operative Gebarung	6.875.000,00	6.801.600,00	6.528.615,18
SA1	Saldo (1) Geldfluss aus der operativen Gebarung (31 – 32)	1.064.500,00	1.123.200,00	1.234.179,70
331	Einzahlungen aus der Investitionstätigkeit	0,00	0,00	1.292,01
3311	Einzahlungen aus der Veräußerung von immateriellem Vermögen	0,00	0,00	0,00
3312	Einzahlungen aus der Veräußerung von Grundstücken und Grundstückeinrichtungen	0,00	0,00	1.292,00
3313	Einzahlungen aus der Veräußerung von Gebäuden und Bauten	0,00	0,00	0,00
3314	Einzahlungen aus der Veräußerung von technischen Anlagen, Fahrzeugen und Maschinen	0,00	0,00	0,01
3315	Einzahlungen aus der Veräußerung von Amts-, Betriebs- und Geschäftsausstattung	0,00	0,00	0,00
3316	Einzahlungen aus der Veräußerung von Kulturgütern	0,00	0,00	0,00
3317	Einzahlungen aus der Veräußerung von Beteiligungen	0,00	0,00	0,00
3318	Einzahlungen aus der Veräußerung von kofinanzierten Schutzbauten	0,00	0,00	0,00
332	Einzahlungen aus der Rückzahlung von Darlehen sowie gewährten Vorschüssen	0,00	0,00	0,00
3321	Einzahlungen aus Darlehen an Träger des öffentlichen Rechts	0,00	0,00	0,00
3322	Einzahlungen aus Darlehen an Beteiligungen	0,00	0,00	0,00
3323	Einzahlungen aus Darlehen an Unternehmen und Haushalte	0,00	0,00	0,00
3325	Einzahlungen aus Vorschüssen und Anzahlungen	0,00	0,00	0,00
333	Einzahlungen aus Kapitaltransfers	1.904.200,00	972.100,00	742.314,61
3331	Kapitaltransferzahlungen von Trägern des öffentlichen Rechts	1.848.700,00	807.400,00	573.875,13
3332	Kapitaltransferzahlungen von Beteiligungen	0,00	0,00	0,00
3333	Kapitaltransferzahlungen von Unternehmen	0,00	50.800,00	660,00
3334	Kapitaltransferzahlungen von Haushalten und Organisationen ohne Erwerbscharakter	55.500,00	113.900,00	167.779,48
3335	Kapitaltransferzahlungen vom Ausland	0,00	0,00	0,00
33	Summe Einzahlungen investive Gebarung	1.904.200,00	972.100,00	743.606,62
341	Auszahlungen aus der Investitionstätigkeit	2.583.200,00	1.434.600,00	1.252.579,19
3411	Auszahlungen für den Erwerb von immateriellem Vermögen	10.000,00	11.000,00	9.153,97

MVAG	Mittelverwendungs- und aufbringungsgruppen (1. und 2. Ebene)	VA 2025	VA 2024	RA 2023
3412	Auszahlungen für den Erwerb von Grundstücken und Grundstückseinrichtungen	905.600,00	1.270.000,00	854.679,16
3413	Auszahlungen für den Erwerb von Gebäuden und Bauten	1.000,00	1.000,00	3.789,58
3414	Auszahlungen für den Erwerb von technischen Anlagen, Fahrzeugen und Maschinen	6.000,00	101.600,00	326.352,06
3415	Auszahlungen für den Erwerb von Amts-, Betriebs- und Geschäftsausstattung	34.000,00	51.000,00	58.604,42
3416	Auszahlungen für den Erwerb von Kulturgütern	0,00	0,00	0,00
3417	Auszahlungen für den Erwerb von Beteiligungen	0,00	0,00	0,00
3418	Auszahlungen für den Erwerb von kofinanzierten Schutzbauten	1.626.600,00	0,00	0,00
342	Auszahlungen aus der Gewährung von Darlehen sowie gewährten Vorschüssen	952.900,00	1.139.300,00	160.350,80
3421	Auszahlungen von Darlehen an Träger des öffentlichen Rechts	0,00	0,00	0,00
3422	Auszahlungen von Darlehen an Beteiligungen	0,00	0,00	0,00
3423	Auszahlungen von Darlehen an Unternehmen und Haushalte	0,00	0,00	0,00
3425	Auszahlungen von Vorschüssen und Anzahlungen	952.900,00	1.139.300,00	160.350,80
343	Auszahlungen aus Kapitaltransfers	5.000,00	5.000,00	7.877,31
3431	Kapitaltransferzahlungen an Träger des öffentlichen Rechts	0,00	0,00	0,00
3432	Kapitaltransferzahlungen an Beteiligungen	0,00	0,00	0,00
3433	Kapitaltransferzahlungen an Unternehmen (Finanzunternehmen)	0,00	0,00	0,00
3434	Kapitaltransferzahlungen an Haushalte und Organisationen ohne Erwerbscharakter	5.000,00	5.000,00	7.877,31
3435	Kapitaltransferzahlungen an das Ausland	0,00	0,00	0,00
34	Summe Auszahlungen investive Gebarung	3.541.100,00	2.578.900,00	1.420.807,30
SA2	Saldo (2) Geldfluss aus der investiven Gebarung (33 – 34)	-1.636.900,00	-1.606.800,00	-677.200,68
SA3	Saldo (3) Nettofinanzierungssaldo (Saldo 1 + Saldo 2)	-572.400,00	-483.600,00	556.979,02
351	Einzahlungen aus der Aufnahme von Finanzschulden	647.200,00	563.200,00	143.200,00
3511	Einzahlungen aus empfangenen Darlehen von öffentlichen Körperschaften und Rechtsträgern	0,00	0,00	0,00
3512	Einzahlungen aus empfangenen Darlehen von Beteiligungen	0,00	0,00	0,00
3513	Einzahlungen aus empfangenen Darlehen von Unternehmen und privaten Haushalten	0,00	0,00	0,00
3514	Einzahlungen aus Finanzschulden (Finanzunternehmen)	647.200,00	563.200,00	143.200,00
3515	Einzahlungen aus Aufnahmen von Leasingverbindlichkeiten	0,00	0,00	0,00
353	Einzahlungen infolge eines Kapitaltausches bei derivativen Finanzinstrumenten mit Grundgeschäft	0,00	0,00	0,00
3530	Einzahlungen infolge eines Kapitaltausches bei derivativen Finanzinstrumenten mit Grundgeschäft	0,00	0,00	0,00
355	Einzahlungen aus dem Abgang von Finanzinstrumenten	0,00	0,00	0,00
3550	Einzahlungen aus dem Abgang von Finanzinstrumenten	0,00	0,00	0,00
35	Summe Einzahlungen aus der Finanzierungstätigkeit	647.200,00	563.200,00	143.200,00

MVAG	Mittelverwendungs- und aufbringungsgruppen (1. und 2. Ebene)	VA 2025	VA 2024	RA 2023
361	Auszahlungen aus der Tilgung von Finanzschulden	901.700,00	890.500,00	882.379,49
3611	Auszahlungen aus empfangenen Darlehen von öffentlichen Körperschaften und Rechtsträgern	185.100,00	181.400,00	177.791,03
3612	Auszahlungen aus empfangenen Darlehen von Beteiligungen	0,00	0,00	0,00
3613	Auszahlungen aus empfangenen Darlehen von Unternehmen und privaten Haushalten	0,00	0,00	0,00
3614	Auszahlungen aus Finanzschulden	716.600,00	709.100,00	704.588,46
3615	Auszahlungen aus Rückzahlungen von Leasingverbindlichkeiten	0,00	0,00	0,00
363	Auszahlungen infolge eines Kapitaltausches bei derivativen Finanzinstrumenten mit Grundgeschäft	0,00	0,00	0,00
3630	Auszahlungen infolge eines Kapitaltausches bei derivativen Finanzinstrumenten mit Grundgeschäft	0,00	0,00	0,00
365	Auszahlungen für den Erwerb von Finanzinstrumenten	0,00	0,00	0,00
3650	Auszahlungen für den Erwerb von Finanzinstrumenten	0,00	0,00	0,00
36	Summe Auszahlungen aus der Finanzierungstätigkeit	901.700,00	890.500,00	882.379,49
SA4	Saldo (4) Geldfluss aus der Finanzierungstätigkeit (35 – 36)	-254.500,00	-327.300,00	-739.179,49
SA5	Saldo (5) Geldfluss aus der voranschlagswirksamen Gebarung (Saldo 3 + Saldo 4)	-826.900,00	-810.900,00	-182.200,47

Ergebnishaushalt Bereichsbudget 1. und 2. Ebene (Anlage 1a)

Vertretungskörper und allgemeine Verwaltung (Gruppe 0)

MVAG	Mittelverwendungs- und -aufbringungsgruppen (1. und 2. Ebene)	VA 2025	VA 2024	RA 2023
211	Erträge aus der operativen Verwaltungstätigkeit	11.500,00	11.400,00	60.661,45
2111	Erträge aus eigenen Abgaben	0,00	0,00	0,00
2112	Erträge aus Ertragsanteilen	0,00	0,00	0,00
2113	Erträge aus Gebühren	0,00	0,00	0,00
2114	Erträge aus Leistungen	5.300,00	6.200,00	10.059,60
2115	Erträge aus Besitz und wirtschaftlicher Tätigkeit	0,00	0,00	0,00
2116	Erträge aus Veräußerung und sonstige Erträge	6.200,00	5.200,00	8.768,42
2117	Nicht finanzierungswirksame operative Erträge	0,00	0,00	41.833,43
212	Erträge aus Transfers	100,00	100,00	132,00
2121	Transferertrag von Trägern des öffentlichen Rechts	0,00	0,00	0,00
2122	Transferertrag von Beteiligungen	0,00	0,00	0,00
2123	Transferertrag von Unternehmen (mit Finanzunternehmen)	0,00	0,00	0,00
2124	Transferertrag von Haushalten und Organisationen ohne Erwerbscharakter	0,00	0,00	0,00
2125	Transferertrag vom Ausland	0,00	0,00	0,00
2126	Investitions- und Tilgungszuschüsse zwischen Unternehmungen und Betrieben der Gebietskörperschaft und der Gebietskörperschaft	0,00	0,00	0,00
2127	Nicht finanzierungswirksamer Transferertrag	100,00	100,00	132,00
213	Finanzerträge	0,00	0,00	0,00
2131	Erträge aus Zinsen	0,00	0,00	0,00
2132	Erträge aus Zinsen aus derivativen Finanzinstrumenten mit und ohne Grundgeschäft	0,00	0,00	0,00
2133	Erträge aus Gewinnentnahmen von marktbestimmten Betrieben	0,00	0,00	0,00
2134	Sonstige Finanzerträge	0,00	0,00	0,00
2135	Erträge aus Dividenden/Gewinnausschüttungen	0,00	0,00	0,00
2136	Sonstige nicht finanzierungswirksame Finanzerträge	0,00	0,00	0,00
21	Summe Erträge	11.600,00	11.500,00	60.793,45
221	Personalaufwand	307.300,00	295.200,00	317.080,98
2211	Personalaufwand (Bezüge, Nebengebühren, Mehrleistungen)	237.000,00	228.600,00	250.572,53
2212	Gesetzlicher und freiwilliger Sozialaufwand	65.200,00	63.400,00	66.508,45
2213	Sonstiger Personalaufwand	0,00	0,00	0,00
2214	Nicht finanzierungswirksamer Personalaufwand	5.100,00	3.200,00	0,00
222	Sachaufwand	335.500,00	332.600,00	293.510,38
2221	Gebrauchs- und Verbrauchsgüter, Handelswaren	25.500,00	25.300,00	17.957,37
2222	Verwaltungs- und Betriebsaufwand	19.100,00	21.500,00	20.176,51

Vertretungskörper und allgemeine Verwaltung (Gruppe 0)

MVAG	Mittelverwendungs- und -aufbringungsgruppen (1. und 2. Ebene)	VA 2025	VA 2024	RA 2023
2223	Leasing- und Mietaufwand	13.500,00	13.100,00	11.774,26
2224	Instandhaltung	19.100,00	18.700,00	16.630,48
2225	Sonstiger Sachaufwand	247.400,00	244.100,00	215.586,62
2226	Nicht finanzierungswirksamer Sachaufwand	10.900,00	9.900,00	11.385,14
223	Transferaufwand	11.900,00	17.400,00	9.283,36
2231	Transferaufwand an Träger des öffentlichen Rechts	0,00	6.100,00	0,00
2232	Transferaufwand an Beteiligungen	0,00	0,00	0,00
2233	Transferaufwand an Unternehmen (mit Finanzunternehmen)	0,00	0,00	0,00
2234	Transferaufwand an Haushalte und Organisationen ohne Erwerbscharakter	11.900,00	11.300,00	9.283,36
2235	Transferaufwand an das Ausland	0,00	0,00	0,00
2236	Investitions- und Tilgungszuschüsse zwischen Unternehmungen und Betrieben der Gebietskörperschaft und der Gebietskörperschaft	0,00	0,00	0,00
2237	Nicht finanzierungswirksamer Transferaufwand	0,00	0,00	0,00
224	Finanzaufwand	0,00	0,00	0,00
2241	Aufwendungen für Zinsen	0,00	0,00	0,00
2242	Zinsen und sonstige Aufwendungen aus derivativen Finanzinstrumenten mit und ohne Grundgeschäft	0,00	0,00	0,00
2243	Gewinnentnahmen von Unternehmungen und marktbestimmten Betrieben der Gebietskörperschaft (innerhalb der Gebietskörperschaft)	0,00	0,00	0,00
2244	Sonstiger Finanzaufwand	0,00	0,00	0,00
2245	Nicht finanzierungswirksamer Finanzaufwand	0,00	0,00	0,00
22	Summe Aufwendungen	654.700,00	645.200,00	619.874,72
SA0	Saldo (0) Nettoergebnis (21 - 22)	-643.100,00	-633.700,00	-559.081,27
230	Entnahmen von Haushaltsrücklagen	0,00	0,00	0,00
2301	Entnahmen von Haushaltsrücklagen	0,00	0,00	0,00
240	Zuweisungen an Haushaltsrücklagen	0,00	0,00	0,00
2401	Zuweisungen an Haushaltsrücklagen	0,00	0,00	0,00
SA01	Saldo (01) Haushaltsrücklagen (230 - 240)	0,00	0,00	0,00
SA00	Saldo (00) Nettoergebnis nach Haushaltsrücklagen (Saldo 0 + Saldo 01)	-643.100,00	-633.700,00	-559.081,27

Öffentliche Ordnung und Sicherheit (Gruppe 1)

MVAG	Mittelverwendungs- und -aufbringungsgruppen (1. und 2. Ebene)	VA 2025	VA 2024	RA 2023
211	Erträge aus der operativen Verwaltungstätigkeit	0,00	0,00	8.350,82
2111	Erträge aus eigenen Abgaben	0,00	0,00	0,00
2112	Erträge aus Ertragsanteilen	0,00	0,00	0,00
2113	Erträge aus Gebühren	0,00	0,00	0,00
2114	Erträge aus Leistungen	0,00	0,00	8.302,35
2115	Erträge aus Besitz und wirtschaftlicher Tätigkeit	0,00	0,00	0,00
2116	Erträge aus Veräußerung und sonstige Erträge	0,00	0,00	48,47
2117	Nicht finanzierungswirksame operative Erträge	0,00	0,00	0,00
212	Erträge aus Transfers	27.100,00	23.400,00	55.766,02
2121	Transferertrag von Trägern des öffentlichen Rechts	3.900,00	4.400,00	38.900,47
2122	Transferertrag von Beteiligungen	0,00	0,00	0,00
2123	Transferertrag von Unternehmen (mit Finanzunternehmen)	0,00	0,00	0,00
2124	Transferertrag von Haushalten und Organisationen ohne Erwerbscharakter	0,00	0,00	0,00
2125	Transferertrag vom Ausland	0,00	0,00	0,00
2126	Investitions- und Tilgungszuschüsse zwischen Unternehmungen und Betrieben der Gebietskörperschaft und der Gebietskörperschaft	0,00	0,00	0,00
2127	Nicht finanzierungswirksamer Transferertrag	23.200,00	19.000,00	16.865,55
213	Finanzerträge	0,00	0,00	0,00
2131	Erträge aus Zinsen	0,00	0,00	0,00
2132	Erträge aus Zinsen aus derivativen Finanzinstrumenten mit und ohne Grundgeschäft	0,00	0,00	0,00
2133	Erträge aus Gewinnentnahmen von marktbestimmten Betrieben	0,00	0,00	0,00
2134	Sonstige Finanzerträge	0,00	0,00	0,00
2135	Erträge aus Dividenden/Gewinnausschüttungen	0,00	0,00	0,00
2136	Sonstige nicht finanzierungswirksame Finanzerträge	0,00	0,00	0,00
21	Summe Erträge	27.100,00	23.400,00	64.116,84
221	Personalaufwand	0,00	0,00	0,00
2211	Personalaufwand (Bezüge, Nebengebühren, Mehrleistungen)	0,00	0,00	0,00
2212	Gesetzlicher und freiwilliger Sozialaufwand	0,00	0,00	0,00
2213	Sonstiger Personalaufwand	0,00	0,00	0,00
2214	Nicht finanzierungswirksamer Personalaufwand	0,00	0,00	0,00
222	Sachaufwand	160.800,00	155.100,00	155.087,31
2221	Gebrauchs- und Verbrauchsgüter, Handelswaren	0,00	0,00	400,89
2222	Verwaltungs- und Betriebsaufwand	8.500,00	8.300,00	13.577,82

Öffentliche Ordnung und Sicherheit (Gruppe 1)

MVAG	Mittelverwendungs- und -aufbringungsgruppen (1. und 2. Ebene)	VA 2025	VA 2024	RA 2023
2223	Leasing- und Mietaufwand	79.300,00	79.000,00	72.069,68
2224	Instandhaltung	0,00	0,00	0,00
2225	Sonstiger Sachaufwand	20.600,00	19.600,00	20.821,95
2226	Nicht finanzierungswirksamer Sachaufwand	52.400,00	48.200,00	48.216,97
223	Transferaufwand	6.000,00	6.000,00	17.297,28
2231	Transferaufwand an Träger des öffentlichen Rechts	6.000,00	6.000,00	17.297,28
2232	Transferaufwand an Beteiligungen	0,00	0,00	0,00
2233	Transferaufwand an Unternehmen (mit Finanzunternehmen)	0,00	0,00	0,00
2234	Transferaufwand an Haushalte und Organisationen ohne Erwerbscharakter	0,00	0,00	0,00
2235	Transferaufwand an das Ausland	0,00	0,00	0,00
2236	Investitions- und Tilgungszuschüsse zwischen Unternehmungen und Betrieben der Gebietskörperschaft und der Gebietskörperschaft	0,00	0,00	0,00
2237	Nicht finanzierungswirksamer Transferaufwand	0,00	0,00	0,00
224	Finanzaufwand	5.400,00	6.200,00	1.667,85
2241	Aufwendungen für Zinsen	5.400,00	6.200,00	1.667,85
2242	Zinsen und sonstige Aufwendungen aus derivativen Finanzinstrumenten mit und ohne Grundgeschäft	0,00	0,00	0,00
2243	Gewinnentnahmen von Unternehmungen und marktbestimmten Betrieben der Gebietskörperschaft (innerhalb der Gebietskörperschaft)	0,00	0,00	0,00
2244	Sonstiger Finanzaufwand	0,00	0,00	0,00
2245	Nicht finanzierungswirksamer Finanzaufwand	0,00	0,00	0,00
22	Summe Aufwendungen	172.200,00	167.300,00	174.052,44
SA0	Saldo (0) Nettoergebnis (21 - 22)	-145.100,00	-143.900,00	-109.935,60
230	Entnahmen von Haushaltsrücklagen	0,00	0,00	0,00
2301	Entnahmen von Haushaltsrücklagen	0,00	0,00	0,00
240	Zuweisungen an Haushaltsrücklagen	0,00	0,00	0,00
2401	Zuweisungen an Haushaltsrücklagen	0,00	0,00	0,00
SA01	Saldo (01) Haushaltsrücklagen (230 - 240)	0,00	0,00	0,00
SA00	Saldo (00) Nettoergebnis nach Haushaltsrücklagen (Saldo 0 + Saldo 01)	-145.100,00	-143.900,00	-109.935,60

Unterricht, Erziehung, Sport und Wissenschaft (Gruppe 2)

MVAG	Mittelverwendungs- und -aufbringungsgruppen (1. und 2. Ebene)	VA 2025	VA 2024	RA 2023
211	Erträge aus der operativen Verwaltungstätigkeit	82.700,00	47.400,00	68.110,30
2111	Erträge aus eigenen Abgaben	0,00	0,00	0,00
2112	Erträge aus Ertragsanteilen	0,00	0,00	0,00
2113	Erträge aus Gebühren	0,00	0,00	0,00
2114	Erträge aus Leistungen	37.700,00	23.900,00	31.536,10
2115	Erträge aus Besitz und wirtschaftlicher Tätigkeit	500,00	500,00	619,84
2116	Erträge aus Veräußerung und sonstige Erträge	30.100,00	23.000,00	30.594,06
2117	Nicht finanzierungswirksame operative Erträge	14.400,00	0,00	5.360,30
212	Erträge aus Transfers	165.500,00	133.100,00	192.999,66
2121	Transferertrag von Trägern des öffentlichen Rechts	157.800,00	125.600,00	185.564,65
2122	Transferertrag von Beteiligungen	0,00	0,00	0,00
2123	Transferertrag von Unternehmen (mit Finanzunternehmen)	0,00	0,00	0,00
2124	Transferertrag von Haushalten und Organisationen ohne Erwerbscharakter	0,00	0,00	0,00
2125	Transferertrag vom Ausland	0,00	0,00	0,00
2126	Investitions- und Tilgungszuschüsse zwischen Unternehmungen und Betrieben der Gebietskörperschaft und der Gebietskörperschaft	0,00	0,00	0,00
2127	Nicht finanzierungswirksamer Transferertrag	7.700,00	7.500,00	7.435,01
213	Finanzerträge	0,00	0,00	0,00
2131	Erträge aus Zinsen	0,00	0,00	0,00
2132	Erträge aus Zinsen aus derivativen Finanzinstrumenten mit und ohne Grundgeschäft	0,00	0,00	0,00
2133	Erträge aus Gewinnentnahmen von marktbestimmten Betrieben	0,00	0,00	0,00
2134	Sonstige Finanzerträge	0,00	0,00	0,00
2135	Erträge aus Dividenden/Gewinnausschüttungen	0,00	0,00	0,00
2136	Sonstige nicht finanzierungswirksame Finanzerträge	0,00	0,00	0,00
21	Summe Erträge	248.200,00	180.500,00	261.109,96
221	Personalaufwand	503.200,00	433.900,00	426.415,23
2211	Personalaufwand (Bezüge, Nebengebühren, Mehrleistungen)	404.500,00	349.500,00	339.129,30
2212	Gesetzlicher und freiwilliger Sozialaufwand	93.800,00	81.300,00	86.625,75
2213	Sonstiger Personalaufwand	0,00	0,00	0,00
2214	Nicht finanzierungswirksamer Personalaufwand	4.900,00	3.100,00	660,18
222	Sachaufwand	689.400,00	685.000,00	645.438,34
2221	Gebrauchs- und Verbrauchsgüter, Handelswaren	57.800,00	55.100,00	54.759,49
2222	Verwaltungs- und Betriebsaufwand	149.700,00	148.400,00	140.692,35

Unterricht, Erziehung, Sport und Wissenschaft (Gruppe 2)

MVAG	Mittelverwendungs- und -aufbringungsgruppen (1. und 2. Ebene)	VA 2025	VA 2024	RA 2023
2223	Leasing- und Mietaufwand	337.100,00	288.300,00	276.727,77
2224	Instandhaltung	23.700,00	23.400,00	22.848,95
2225	Sonstiger Sachaufwand	66.600,00	118.300,00	90.537,70
2226	Nicht finanzierungswirksamer Sachaufwand	54.500,00	51.500,00	59.872,08
223	Transferaufwand	126.800,00	147.900,00	135.342,01
2231	Transferaufwand an Träger des öffentlichen Rechts	112.100,00	133.200,00	118.356,69
2232	Transferaufwand an Beteiligungen	0,00	0,00	0,00
2233	Transferaufwand an Unternehmen (mit Finanzunternehmen)	0,00	0,00	0,00
2234	Transferaufwand an Haushalte und Organisationen ohne Erwerbscharakter	14.700,00	14.700,00	16.985,32
2235	Transferaufwand an das Ausland	0,00	0,00	0,00
2236	Investitions- und Tilgungszuschüsse zwischen Unternehmungen und Betrieben der Gebietskörperschaft und der Gebietskörperschaft	0,00	0,00	0,00
2237	Nicht finanzierungswirksamer Transferaufwand	0,00	0,00	0,00
224	Finanzaufwand	18.700,00	17.600,00	17.039,40
2241	Aufwendungen für Zinsen	18.700,00	17.600,00	17.039,40
2242	Zinsen und sonstige Aufwendungen aus derivativen Finanzinstrumenten mit und ohne Grundgeschäft	0,00	0,00	0,00
2243	Gewinnentnahmen von Unternehmungen und marktbestimmten Betrieben der Gebietskörperschaft (innerhalb der Gebietskörperschaft)	0,00	0,00	0,00
2244	Sonstiger Finanzaufwand	0,00	0,00	0,00
2245	Nicht finanzierungswirksamer Finanzaufwand	0,00	0,00	0,00
22	Summe Aufwendungen	1.338.100,00	1.284.400,00	1.224.234,98
SA0	Saldo (0) Nettoergebnis (21 - 22)	-1.089.900,00	-1.103.900,00	-963.125,02
230	Entnahmen von Haushaltsrücklagen	0,00	0,00	0,00
2301	Entnahmen von Haushaltsrücklagen	0,00	0,00	0,00
240	Zuweisungen an Haushaltsrücklagen	0,00	0,00	0,00
2401	Zuweisungen an Haushaltsrücklagen	0,00	0,00	0,00
SA01	Saldo (01) Haushaltsrücklagen (230 - 240)	0,00	0,00	0,00
SA00	Saldo (00) Nettoergebnis nach Haushaltsrücklagen (Saldo 0 + Saldo 01)	-1.089.900,00	-1.103.900,00	-963.125,02

Kunst, Kultur und Kultus (Gruppe 3)

MVAG	Mittelverwendungs- und -aufbringungsgruppen (1. und 2. Ebene)	VA 2025	VA 2024	RA 2023
211	Erträge aus der operativen Verwaltungstätigkeit	91.500,00	94.500,00	123.609,63
2111	Erträge aus eigenen Abgaben	0,00	0,00	0,00
2112	Erträge aus Ertragsanteilen	0,00	0,00	0,00
2113	Erträge aus Gebühren	0,00	0,00	0,00
2114	Erträge aus Leistungen	42.500,00	42.500,00	60.377,00
2115	Erträge aus Besitz und wirtschaftlicher Tätigkeit	3.700,00	3.700,00	3.667,78
2116	Erträge aus Veräußerung und sonstige Erträge	45.300,00	48.300,00	59.564,85
2117	Nicht finanzierungswirksame operative Erträge	0,00	0,00	0,00
212	Erträge aus Transfers	17.400,00	22.400,00	29.935,44
2121	Transferertrag von Trägern des öffentlichen Rechts	17.300,00	22.300,00	29.816,54
2122	Transferertrag von Beteiligungen	0,00	0,00	0,00
2123	Transferertrag von Unternehmen (mit Finanzunternehmen)	0,00	0,00	0,00
2124	Transferertrag von Haushalten und Organisationen ohne Erwerbscharakter	0,00	0,00	0,00
2125	Transferertrag vom Ausland	0,00	0,00	0,00
2126	Investitions- und Tilgungszuschüsse zwischen Unternehmungen und Betrieben der Gebietskörperschaft und der Gebietskörperschaft	0,00	0,00	0,00
2127	Nicht finanzierungswirksamer Transferertrag	100,00	100,00	118,90
213	Finanzerträge	0,00	0,00	0,00
2131	Erträge aus Zinsen	0,00	0,00	0,00
2132	Erträge aus Zinsen aus derivativen Finanzinstrumenten mit und ohne Grundgeschäft	0,00	0,00	0,00
2133	Erträge aus Gewinnentnahmen von marktbestimmten Betrieben	0,00	0,00	0,00
2134	Sonstige Finanzerträge	0,00	0,00	0,00
2135	Erträge aus Dividenden/Gewinnausschüttungen	0,00	0,00	0,00
2136	Sonstige nicht finanzierungswirksame Finanzerträge	0,00	0,00	0,00
21	Summe Erträge	108.900,00	116.900,00	153.545,07
221	Personalaufwand	0,00	0,00	0,00
2211	Personalaufwand (Bezüge, Nebengebühren, Mehrleistungen)	0,00	0,00	0,00
2212	Gesetzlicher und freiwilliger Sozialaufwand	0,00	0,00	0,00
2213	Sonstiger Personalaufwand	0,00	0,00	0,00
2214	Nicht finanzierungswirksamer Personalaufwand	0,00	0,00	0,00
222	Sachaufwand	270.400,00	311.300,00	273.095,72
2221	Gebrauchs- und Verbrauchsgüter, Handelswaren	6.600,00	6.600,00	9.119,54
2222	Verwaltungs- und Betriebsaufwand	10.200,00	12.200,00	10.272,31

Kunst, Kultur und Kultus (Gruppe 3)

MVAG	Mittelverwendungs- und -aufbringungsgruppen (1. und 2. Ebene)	VA 2025	VA 2024	RA 2023
2223	Leasing- und Mietaufwand	66.000,00	61.400,00	60.110,57
2224	Instandhaltung	4.000,00	18.200,00	4.284,96
2225	Sonstiger Sachaufwand	182.300,00	211.600,00	185.172,00
2226	Nicht finanzierungswirksamer Sachaufwand	1.300,00	1.300,00	4.136,34
223	Transferaufwand	168.800,00	161.300,00	152.217,45
2231	Transferaufwand an Träger des öffentlichen Rechts	159.500,00	152.000,00	136.900,00
2232	Transferaufwand an Beteiligungen	0,00	0,00	0,00
2233	Transferaufwand an Unternehmen (mit Finanzunternehmen)	0,00	0,00	0,00
2234	Transferaufwand an Haushalte und Organisationen ohne Erwerbscharakter	9.300,00	9.300,00	15.317,45
2235	Transferaufwand an das Ausland	0,00	0,00	0,00
2236	Investitions- und Tilgungszuschüsse zwischen Unternehmungen und Betrieben der Gebietskörperschaft und der Gebietskörperschaft	0,00	0,00	0,00
2237	Nicht finanzierungswirksamer Transferaufwand	0,00	0,00	0,00
224	Finanzaufwand	0,00	0,00	0,00
2241	Aufwendungen für Zinsen	0,00	0,00	0,00
2242	Zinsen und sonstige Aufwendungen aus derivativen Finanzinstrumenten mit und ohne Grundgeschäft	0,00	0,00	0,00
2243	Gewinnentnahmen von Unternehmungen und marktbestimmten Betrieben der Gebietskörperschaft (innerhalb der Gebietskörperschaft)	0,00	0,00	0,00
2244	Sonstiger Finanzaufwand	0,00	0,00	0,00
2245	Nicht finanzierungswirksamer Finanzaufwand	0,00	0,00	0,00
22	Summe Aufwendungen	439.200,00	472.600,00	425.313,17
SA0	Saldo (0) Nettoergebnis (21 - 22)	-330.300,00	-355.700,00	-271.768,10
230	Entnahmen von Haushaltsrücklagen	0,00	0,00	0,00
2301	Entnahmen von Haushaltsrücklagen	0,00	0,00	0,00
240	Zuweisungen an Haushaltsrücklagen	0,00	0,00	0,00
2401	Zuweisungen an Haushaltsrücklagen	0,00	0,00	0,00
SA01	Saldo (01) Haushaltsrücklagen (230 - 240)	0,00	0,00	0,00
SA00	Saldo (00) Nettoergebnis nach Haushaltsrücklagen (Saldo 0 + Saldo 01)	-330.300,00	-355.700,00	-271.768,10

Soziale Wohlfahrt und Wohnbauförderung (Gruppe 4)

MVAG	Mittelverwendungs- und -aufbringungsgruppen (1. und 2. Ebene)	VA 2025	VA 2024	RA 2023
211	Erträge aus der operativen Verwaltungstätigkeit	78.800,00	77.600,00	82.550,47
2111	Erträge aus eigenen Abgaben	0,00	0,00	0,00
2112	Erträge aus Ertragsanteilen	0,00	0,00	0,00
2113	Erträge aus Gebühren	0,00	0,00	0,00
2114	Erträge aus Leistungen	500,00	500,00	822,00
2115	Erträge aus Besitz und wirtschaftlicher Tätigkeit	18.000,00	18.000,00	18.359,32
2116	Erträge aus Veräußerung und sonstige Erträge	60.300,00	59.100,00	63.369,15
2117	Nicht finanzierungswirksame operative Erträge	0,00	0,00	0,00
212	Erträge aus Transfers	6.200,00	6.000,00	6.188,64
2121	Transferertrag von Trägern des öffentlichen Rechts	6.200,00	6.000,00	6.188,64
2122	Transferertrag von Beteiligungen	0,00	0,00	0,00
2123	Transferertrag von Unternehmen (mit Finanzunternehmen)	0,00	0,00	0,00
2124	Transferertrag von Haushalten und Organisationen ohne Erwerbscharakter	0,00	0,00	0,00
2125	Transferertrag vom Ausland	0,00	0,00	0,00
2126	Investitions- und Tilgungszuschüsse zwischen Unternehmungen und Betrieben der Gebietskörperschaft und der Gebietskörperschaft	0,00	0,00	0,00
2127	Nicht finanzierungswirksamer Transferertrag	0,00	0,00	0,00
213	Finanzerträge	0,00	0,00	0,00
2131	Erträge aus Zinsen	0,00	0,00	0,00
2132	Erträge aus Zinsen aus derivativen Finanzinstrumenten mit und ohne Grundgeschäft	0,00	0,00	0,00
2133	Erträge aus Gewinnentnahmen von marktbestimmten Betrieben	0,00	0,00	0,00
2134	Sonstige Finanzerträge	0,00	0,00	0,00
2135	Erträge aus Dividenden/Gewinnausschüttungen	0,00	0,00	0,00
2136	Sonstige nicht finanzierungswirksame Finanzerträge	0,00	0,00	0,00
21	Summe Erträge	85.000,00	83.600,00	88.739,11
221	Personalaufwand	28.400,00	27.000,00	28.662,48
2211	Personalaufwand (Bezüge, Nebengebühren, Mehrleistungen)	22.300,00	21.200,00	22.676,01
2212	Gesetzlicher und freiwilliger Sozialaufwand	6.000,00	5.700,00	5.808,80
2213	Sonstiger Personalaufwand	100,00	100,00	177,67
2214	Nicht finanzierungswirksamer Personalaufwand	0,00	0,00	0,00
222	Sachaufwand	108.500,00	105.500,00	102.741,03
2221	Gebrauchs- und Verbrauchsgüter, Handelswaren	48.500,00	47.700,00	44.150,62
2222	Verwaltungs- und Betriebsaufwand	3.100,00	3.600,00	4.924,88

Soziale Wohlfahrt und Wohnbauförderung (Gruppe 4)

MVAG	Mittelverwendungs- und -aufbringungsgruppen (1. und 2. Ebene)	VA 2025	VA 2024	RA 2023
2223	Leasing- und Mietaufwand	49.200,00	47.000,00	46.738,31
2224	Instandhaltung	1.500,00	1.000,00	1.404,96
2225	Sonstiger Sachaufwand	3.300,00	3.300,00	2.677,72
2226	Nicht finanzierungswirksamer Sachaufwand	2.900,00	2.900,00	2.844,54
223	Transferaufwand	939.600,00	871.900,00	787.952,91
2231	Transferaufwand an Träger des öffentlichen Rechts	930.400,00	862.700,00	775.331,60
2232	Transferaufwand an Beteiligungen	0,00	0,00	0,00
2233	Transferaufwand an Unternehmen (mit Finanzunternehmen)	0,00	0,00	0,00
2234	Transferaufwand an Haushalte und Organisationen ohne Erwerbscharakter	9.200,00	9.200,00	12.621,31
2235	Transferaufwand an das Ausland	0,00	0,00	0,00
2236	Investitions- und Tilgungszuschüsse zwischen Unternehmungen und Betrieben der Gebietskörperschaft und der Gebietskörperschaft	0,00	0,00	0,00
2237	Nicht finanzierungswirksamer Transferaufwand	0,00	0,00	0,00
224	Finanzaufwand	0,00	0,00	0,00
2241	Aufwendungen für Zinsen	0,00	0,00	0,00
2242	Zinsen und sonstige Aufwendungen aus derivativen Finanzinstrumenten mit und ohne Grundgeschäft	0,00	0,00	0,00
2243	Gewinnentnahmen von Unternehmungen und marktbestimmten Betrieben der Gebietskörperschaft (innerhalb der Gebietskörperschaft)	0,00	0,00	0,00
2244	Sonstiger Finanzaufwand	0,00	0,00	0,00
2245	Nicht finanzierungswirksamer Finanzaufwand	0,00	0,00	0,00
22	Summe Aufwendungen	1.076.500,00	1.004.400,00	919.356,42
SA0	Saldo (0) Nettoergebnis (21 - 22)	-991.500,00	-920.800,00	-830.617,31
230	Entnahmen von Haushaltsrücklagen	0,00	0,00	0,00
2301	Entnahmen von Haushaltsrücklagen	0,00	0,00	0,00
240	Zuweisungen an Haushaltsrücklagen	0,00	0,00	0,00
2401	Zuweisungen an Haushaltsrücklagen	0,00	0,00	0,00
SA01	Saldo (01) Haushaltsrücklagen (230 - 240)	0,00	0,00	0,00
SA00	Saldo (00) Nettoergebnis nach Haushaltsrücklagen (Saldo 0 + Saldo 01)	-991.500,00	-920.800,00	-830.617,31

Gesundheit (Gruppe 5)

MVAG	Mittelverwendungs- und -aufbringungsgruppen (1. und 2. Ebene)	VA 2025	VA 2024	RA 2023
211	Erträge aus der operativen Verwaltungstätigkeit	0,00	0,00	172,00
2111	Erträge aus eigenen Abgaben	0,00	0,00	0,00
2112	Erträge aus Ertragsanteilen	0,00	0,00	0,00
2113	Erträge aus Gebühren	0,00	0,00	0,00
2114	Erträge aus Leistungen	0,00	0,00	172,00
2115	Erträge aus Besitz und wirtschaftlicher Tätigkeit	0,00	0,00	0,00
2116	Erträge aus Veräußerung und sonstige Erträge	0,00	0,00	0,00
2117	Nicht finanzierungswirksame operative Erträge	0,00	0,00	0,00
212	Erträge aus Transfers	0,00	0,00	0,00
2121	Transferertrag von Trägern des öffentlichen Rechts	0,00	0,00	0,00
2122	Transferertrag von Beteiligungen	0,00	0,00	0,00
2123	Transferertrag von Unternehmen (mit Finanzunternehmen)	0,00	0,00	0,00
2124	Transferertrag von Haushalten und Organisationen ohne Erwerbscharakter	0,00	0,00	0,00
2125	Transferertrag vom Ausland	0,00	0,00	0,00
2126	Investitions- und Tilgungszuschüsse zwischen Unternehmungen und Betrieben der Gebietskörperschaft und der Gebietskörperschaft	0,00	0,00	0,00
2127	Nicht finanzierungswirksamer Transferertrag	0,00	0,00	0,00
213	Finanzerträge	0,00	0,00	0,00
2131	Erträge aus Zinsen	0,00	0,00	0,00
2132	Erträge aus Zinsen aus derivativen Finanzinstrumenten mit und ohne Grundgeschäft	0,00	0,00	0,00
2133	Erträge aus Gewinnentnahmen von marktbestimmten Betrieben	0,00	0,00	0,00
2134	Sonstige Finanzerträge	0,00	0,00	0,00
2135	Erträge aus Dividenden/Gewinnausschüttungen	0,00	0,00	0,00
2136	Sonstige nicht finanzierungswirksame Finanzerträge	0,00	0,00	0,00
21	Summe Erträge	0,00	0,00	172,00
221	Personalaufwand	0,00	0,00	0,00
2211	Personalaufwand (Bezüge, Nebengebühren, Mehrleistungen)	0,00	0,00	0,00
2212	Gesetzlicher und freiwilliger Sozialaufwand	0,00	0,00	0,00
2213	Sonstiger Personalaufwand	0,00	0,00	0,00
2214	Nicht finanzierungswirksamer Personalaufwand	0,00	0,00	0,00
222	Sachaufwand	11.300,00	11.900,00	41.037,36
2221	Gebrauchs- und Verbrauchsgüter, Handelswaren	0,00	0,00	0,00
2222	Verwaltungs- und Betriebsaufwand	1.700,00	1.700,00	0,00

Gesundheit (Gruppe 5)

MVAG	Mittelverwendungs- und -aufbringungsgruppen (1. und 2. Ebene)	VA 2025	VA 2024	RA 2023
2223	Leasing- und Mietaufwand	0,00	0,00	0,00
2224	Instandhaltung	0,00	0,00	0,00
2225	Sonstiger Sachaufwand	9.600,00	10.200,00	41.037,36
2226	Nicht finanzierungswirksamer Sachaufwand	0,00	0,00	0,00
223	Transferaufwand	1.159.200,00	1.072.700,00	1.015.939,40
2231	Transferaufwand an Träger des öffentlichen Rechts	1.159.000,00	1.072.500,00	1.015.739,40
2232	Transferaufwand an Beteiligungen	0,00	0,00	0,00
2233	Transferaufwand an Unternehmen (mit Finanzunternehmen)	0,00	0,00	0,00
2234	Transferaufwand an Haushalte und Organisationen ohne Erwerbscharakter	200,00	200,00	200,00
2235	Transferaufwand an das Ausland	0,00	0,00	0,00
2236	Investitions- und Tilgungszuschüsse zwischen Unternehmungen und Betrieben der Gebietskörperschaft und der Gebietskörperschaft	0,00	0,00	0,00
2237	Nicht finanzierungswirksamer Transferaufwand	0,00	0,00	0,00
224	Finanzaufwand	0,00	0,00	0,00
2241	Aufwendungen für Zinsen	0,00	0,00	0,00
2242	Zinsen und sonstige Aufwendungen aus derivativen Finanzinstrumenten mit und ohne Grundgeschäft	0,00	0,00	0,00
2243	Gewinnentnahmen von Unternehmungen und marktbestimmten Betrieben der Gebietskörperschaft (innerhalb der Gebietskörperschaft)	0,00	0,00	0,00
2244	Sonstiger Finanzaufwand	0,00	0,00	0,00
2245	Nicht finanzierungswirksamer Finanzaufwand	0,00	0,00	0,00
22	Summe Aufwendungen	1.170.500,00	1.084.600,00	1.056.976,76
SA0	Saldo (0) Nettoergebnis (21 - 22)	-1.170.500,00	-1.084.600,00	-1.056.804,76
230	Entnahmen von Haushaltsrücklagen	0,00	0,00	0,00
2301	Entnahmen von Haushaltsrücklagen	0,00	0,00	0,00
240	Zuweisungen an Haushaltsrücklagen	0,00	0,00	0,00
2401	Zuweisungen an Haushaltsrücklagen	0,00	0,00	0,00
SA01	Saldo (01) Haushaltsrücklagen (230 - 240)	0,00	0,00	0,00
SA00	Saldo (00) Nettoergebnis nach Haushaltsrücklagen (Saldo 0 + Saldo 01)	-1.170.500,00	-1.084.600,00	-1.056.804,76

Straßen- und Wasserbau, Verkehr (Gruppe 6)

MVAG	Mittelverwendungs- und -aufbringungsgruppen (1. und 2. Ebene)	VA 2025	VA 2024	RA 2023
211	Erträge aus der operativen Verwaltungstätigkeit	2.100,00	2.100,00	5.232,31
2111	Erträge aus eigenen Abgaben	0,00	0,00	0,00
2112	Erträge aus Ertragsanteilen	0,00	0,00	0,00
2113	Erträge aus Gebühren	0,00	0,00	0,00
2114	Erträge aus Leistungen	0,00	0,00	0,00
2115	Erträge aus Besitz und wirtschaftlicher Tätigkeit	1.900,00	1.900,00	1.920,00
2116	Erträge aus Veräußerung und sonstige Erträge	200,00	200,00	2.020,31
2117	Nicht finanzierungswirksame operative Erträge	0,00	0,00	1.292,00
212	Erträge aus Transfers	221.600,00	363.200,00	320.339,67
2121	Transferertrag von Trägern des öffentlichen Rechts	202.500,00	357.100,00	308.031,27
2122	Transferertrag von Beteiligungen	0,00	0,00	0,00
2123	Transferertrag von Unternehmen (mit Finanzunternehmen)	0,00	0,00	0,00
2124	Transferertrag von Haushalten und Organisationen ohne Erwerbscharakter	6.000,00	5.000,00	7.241,60
2125	Transferertrag vom Ausland	0,00	0,00	0,00
2126	Investitions- und Tilgungszuschüsse zwischen Unternehmungen und Betrieben der Gebietskörperschaft und der Gebietskörperschaft	0,00	0,00	0,00
2127	Nicht finanzierungswirksamer Transferertrag	13.100,00	1.100,00	5.066,80
213	Finanzerträge	0,00	0,00	0,00
2131	Erträge aus Zinsen	0,00	0,00	0,00
2132	Erträge aus Zinsen aus derivativen Finanzinstrumenten mit und ohne Grundgeschäft	0,00	0,00	0,00
2133	Erträge aus Gewinnentnahmen von marktbestimmten Betrieben	0,00	0,00	0,00
2134	Sonstige Finanzerträge	0,00	0,00	0,00
2135	Erträge aus Dividenden/Gewinnausschüttungen	0,00	0,00	0,00
2136	Sonstige nicht finanzierungswirksame Finanzerträge	0,00	0,00	0,00
21	Summe Erträge	223.700,00	365.300,00	325.571,98
221	Personalaufwand	34.200,00	32.500,00	42.231,48
2211	Personalaufwand (Bezüge, Nebengebühren, Mehrleistungen)	27.200,00	25.900,00	33.845,07
2212	Gesetzlicher und freiwilliger Sozialaufwand	7.000,00	6.600,00	8.386,41
2213	Sonstiger Personalaufwand	0,00	0,00	0,00
2214	Nicht finanzierungswirksamer Personalaufwand	0,00	0,00	0,00
222	Sachaufwand	335.000,00	313.600,00	329.035,41
2221	Gebrauchs- und Verbrauchsgüter, Handelswaren	500,00	300,00	477,19
2222	Verwaltungs- und Betriebsaufwand	1.100,00	1.000,00	1.180,70

Straßen- und Wasserbau, Verkehr (Gruppe 6)

MVAG	Mittelverwendungs- und -aufbringungsgruppen (1. und 2. Ebene)	VA 2025	VA 2024	RA 2023
2223	Leasing- und Mietaufwand	3.900,00	3.900,00	1.031,39
2224	Instandhaltung	27.800,00	30.000,00	30.452,82
2225	Sonstiger Sachaufwand	158.200,00	160.800,00	150.648,78
2226	Nicht finanzierungswirksamer Sachaufwand	143.500,00	117.600,00	145.244,53
223	Transferaufwand	13.000,00	6.500,00	6.500,00
2231	Transferaufwand an Träger des öffentlichen Rechts	0,00	0,00	0,00
2232	Transferaufwand an Beteiligungen	0,00	0,00	0,00
2233	Transferaufwand an Unternehmen (mit Finanzunternehmen)	0,00	0,00	0,00
2234	Transferaufwand an Haushalte und Organisationen ohne Erwerbscharakter	13.000,00	6.500,00	6.500,00
2235	Transferaufwand an das Ausland	0,00	0,00	0,00
2236	Investitions- und Tilgungszuschüsse zwischen Unternehmungen und Betrieben der Gebietskörperschaft und der Gebietskörperschaft	0,00	0,00	0,00
2237	Nicht finanzierungswirksamer Transferaufwand	0,00	0,00	0,00
224	Finanzaufwand	19.600,00	25.100,00	19.714,98
2241	Aufwendungen für Zinsen	19.600,00	25.100,00	19.714,98
2242	Zinsen und sonstige Aufwendungen aus derivativen Finanzinstrumenten mit und ohne Grundgeschäft	0,00	0,00	0,00
2243	Gewinnentnahmen von Unternehmungen und marktbestimmten Betrieben der Gebietskörperschaft (innerhalb der Gebietskörperschaft)	0,00	0,00	0,00
2244	Sonstiger Finanzaufwand	0,00	0,00	0,00
2245	Nicht finanzierungswirksamer Finanzaufwand	0,00	0,00	0,00
22	Summe Aufwendungen	401.800,00	377.700,00	397.481,87
SA0	Saldo (0) Nettoergebnis (21 - 22)	-178.100,00	-12.400,00	-71.909,89
230	Entnahmen von Haushaltsrücklagen	670.900,00	648.400,00	450.000,00
2301	Entnahmen von Haushaltsrücklagen	670.900,00	648.400,00	450.000,00
240	Zuweisungen an Haushaltsrücklagen	0,00	0,00	0,00
2401	Zuweisungen an Haushaltsrücklagen	0,00	0,00	0,00
SA01	Saldo (01) Haushaltsrücklagen (230 - 240)	670.900,00	648.400,00	450.000,00
SA00	Saldo (00) Nettoergebnis nach Haushaltsrücklagen (Saldo 0 + Saldo 01)	492.800,00	636.000,00	378.090,11

Wirtschaftsförderung (Gruppe 7)

MVAG	Mittelverwendungs- und -aufbringungsgruppen (1. und 2. Ebene)	VA 2025	VA 2024	RA 2023
211	Erträge aus der operativen Verwaltungstätigkeit	1.400,00	1.400,00	79.359,52
2111	Erträge aus eigenen Abgaben	0,00	0,00	0,00
2112	Erträge aus Ertragsanteilen	0,00	0,00	0,00
2113	Erträge aus Gebühren	0,00	0,00	0,00
2114	Erträge aus Leistungen	0,00	0,00	0,00
2115	Erträge aus Besitz und wirtschaftlicher Tätigkeit	0,00	0,00	0,00
2116	Erträge aus Veräußerung und sonstige Erträge	1.400,00	1.400,00	79.359,52
2117	Nicht finanzierungswirksame operative Erträge	0,00	0,00	0,00
212	Erträge aus Transfers	56.200,00	17.700,00	17.968,24
2121	Transferertrag von Trägern des öffentlichen Rechts	47.400,00	11.400,00	11.250,00
2122	Transferertrag von Beteiligungen	0,00	0,00	0,00
2123	Transferertrag von Unternehmen (mit Finanzunternehmen)	0,00	0,00	0,00
2124	Transferertrag von Haushalten und Organisationen ohne Erwerbscharakter	0,00	0,00	0,00
2125	Transferertrag vom Ausland	0,00	0,00	0,00
2126	Investitions- und Tilgungszuschüsse zwischen Unternehmungen und Betrieben der Gebietskörperschaft und der Gebietskörperschaft	0,00	0,00	0,00
2127	Nicht finanzierungswirksamer Transferertrag	8.800,00	6.300,00	6.718,24
213	Finanzerträge	0,00	0,00	0,00
2131	Erträge aus Zinsen	0,00	0,00	0,00
2132	Erträge aus Zinsen aus derivativen Finanzinstrumenten mit und ohne Grundgeschäft	0,00	0,00	0,00
2133	Erträge aus Gewinnentnahmen von marktbestimmten Betrieben	0,00	0,00	0,00
2134	Sonstige Finanzerträge	0,00	0,00	0,00
2135	Erträge aus Dividenden/Gewinnausschüttungen	0,00	0,00	0,00
2136	Sonstige nicht finanzierungswirksame Finanzerträge	0,00	0,00	0,00
21	Summe Erträge	57.600,00	19.100,00	97.327,76
221	Personalaufwand	0,00	0,00	0,00
2211	Personalaufwand (Bezüge, Nebengebühren, Mehrleistungen)	0,00	0,00	0,00
2212	Gesetzlicher und freiwilliger Sozialaufwand	0,00	0,00	0,00
2213	Sonstiger Personalaufwand	0,00	0,00	0,00
2214	Nicht finanzierungswirksamer Personalaufwand	0,00	0,00	0,00
222	Sachaufwand	317.700,00	297.300,00	382.121,11
2221	Gebrauchs- und Verbrauchsgüter, Handelswaren	1.000,00	1.000,00	2.449,71
2222	Verwaltungs- und Betriebsaufwand	600,00	600,00	213,64

Wirtschaftsförderung (Gruppe 7)

MVAG	Mittelverwendungs- und -aufbringungsgruppen (1. und 2. Ebene)	VA 2025	VA 2024	RA 2023
2223	Leasing- und Mietaufwand	12.500,00	12.500,00	12.500,00
2224	Instandhaltung	3.000,00	3.000,00	4.036,44
2225	Sonstiger Sachaufwand	84.700,00	70.000,00	150.172,72
2226	Nicht finanzierungswirksamer Sachaufwand	215.900,00	210.200,00	212.748,60
223	Transferaufwand	287.500,00	298.200,00	336.286,20
2231	Transferaufwand an Träger des öffentlichen Rechts	0,00	0,00	0,00
2232	Transferaufwand an Beteiligungen	0,00	0,00	0,00
2233	Transferaufwand an Unternehmen (mit Finanzunternehmen)	278.000,00	270.700,00	326.293,00
2234	Transferaufwand an Haushalte und Organisationen ohne Erwerbscharakter	9.500,00	27.500,00	9.993,20
2235	Transferaufwand an das Ausland	0,00	0,00	0,00
2236	Investitions- und Tilgungszuschüsse zwischen Unternehmungen und Betrieben der Gebietskörperschaft und der Gebietskörperschaft	0,00	0,00	0,00
2237	Nicht finanzierungswirksamer Transferaufwand	0,00	0,00	0,00
224	Finanzaufwand	3.000,00	1.100,00	1.032,34
2241	Aufwendungen für Zinsen	3.000,00	1.100,00	1.032,34
2242	Zinsen und sonstige Aufwendungen aus derivativen Finanzinstrumenten mit und ohne Grundgeschäft	0,00	0,00	0,00
2243	Gewinnentnahmen von Unternehmungen und marktbestimmten Betrieben der Gebietskörperschaft (innerhalb der Gebietskörperschaft)	0,00	0,00	0,00
2244	Sonstiger Finanzaufwand	0,00	0,00	0,00
2245	Nicht finanzierungswirksamer Finanzaufwand	0,00	0,00	0,00
22	Summe Aufwendungen	608.200,00	596.600,00	719.439,65
SA0	Saldo (0) Nettoergebnis (21 - 22)	-550.600,00	-577.500,00	-622.111,89
230	Entnahmen von Haushaltsrücklagen	0,00	0,00	0,00
2301	Entnahmen von Haushaltsrücklagen	0,00	0,00	0,00
240	Zuweisungen an Haushaltsrücklagen	0,00	0,00	0,00
2401	Zuweisungen an Haushaltsrücklagen	0,00	0,00	0,00
SA01	Saldo (01) Haushaltsrücklagen (230 - 240)	0,00	0,00	0,00
SA00	Saldo (00) Nettoergebnis nach Haushaltsrücklagen (Saldo 0 + Saldo 01)	-550.600,00	-577.500,00	-622.111,89

Dienstleistungen (Gruppe 8)

MVAG	Mittelverwendungs- und -aufbringungsgruppen (1. und 2. Ebene)	VA 2025	VA 2024	RA 2023
211	Erträge aus der operativen Verwaltungstätigkeit	1.250.500,00	1.297.300,00	1.299.788,83
2111	Erträge aus eigenen Abgaben	0,00	0,00	0,00
2112	Erträge aus Ertragsanteilen	0,00	0,00	0,00
2113	Erträge aus Gebühren	856.200,00	839.700,00	769.480,18
2114	Erträge aus Leistungen	297.000,00	362.500,00	356.541,78
2115	Erträge aus Besitz und wirtschaftlicher Tätigkeit	15.100,00	13.100,00	14.737,92
2116	Erträge aus Veräußerung und sonstige Erträge	82.200,00	82.000,00	152.044,66
2117	Nicht finanzierungswirksame operative Erträge	0,00	0,00	6.984,29
212	Erträge aus Transfers	607.400,00	599.200,00	606.372,59
2121	Transferertrag von Trägern des öffentlichen Rechts	230.800,00	229.300,00	235.066,99
2122	Transferertrag von Beteiligungen	0,00	0,00	0,00
2123	Transferertrag von Unternehmen (mit Finanzunternehmen)	0,00	0,00	0,00
2124	Transferertrag von Haushalten und Organisationen ohne Erwerbscharakter	0,00	0,00	0,00
2125	Transferertrag vom Ausland	0,00	0,00	0,00
2126	Investitions- und Tilgungszuschüsse zwischen Unternehmungen und Betrieben der Gebietskörperschaft und der Gebietskörperschaft	0,00	0,00	0,00
2127	Nicht finanzierungswirksamer Transferertrag	376.600,00	369.900,00	371.305,60
213	Finanzerträge	0,00	14.900,00	11.207,77
2131	Erträge aus Zinsen	0,00	14.900,00	11.207,77
2132	Erträge aus Zinsen aus derivativen Finanzinstrumenten mit und ohne Grundgeschäft	0,00	0,00	0,00
2133	Erträge aus Gewinnentnahmen von marktbestimmten Betrieben	0,00	0,00	0,00
2134	Sonstige Finanzerträge	0,00	0,00	0,00
2135	Erträge aus Dividenden/Gewinnausschüttungen	0,00	0,00	0,00
2136	Sonstige nicht finanzierungswirksame Finanzerträge	0,00	0,00	0,00
21	Summe Erträge	1.857.900,00	1.911.400,00	1.917.369,19
221	Personalaufwand	548.200,00	526.300,00	461.991,19
2211	Personalaufwand (Bezüge, Nebengebühren, Mehrleistungen)	429.900,00	413.600,00	366.313,38
2212	Gesetzlicher und freiwilliger Sozialaufwand	107.300,00	102.300,00	91.901,04
2213	Sonstiger Personalaufwand	6.800,00	6.600,00	3.776,77
2214	Nicht finanzierungswirksamer Personalaufwand	4.200,00	3.800,00	0,00
222	Sachaufwand	1.288.500,00	1.391.100,00	1.380.565,49
2221	Gebrauchs- und Verbrauchsgüter, Handelswaren	65.300,00	62.600,00	71.400,28
2222	Verwaltungs- und Betriebsaufwand	130.800,00	152.500,00	152.746,50

Dienstleistungen (Gruppe 8)

MVAG	Mittelverwendungs- und -aufbringungsgruppen (1. und 2. Ebene)	VA 2025	VA 2024	RA 2023
2223	Leasing- und Mietaufwand	17.600,00	17.000,00	13.697,48
2224	Instandhaltung	128.200,00	202.600,00	149.324,95
2225	Sonstiger Sachaufwand	196.300,00	188.600,00	214.245,00
2226	Nicht finanzierungswirksamer Sachaufwand	750.300,00	767.800,00	779.151,28
223	Transferaufwand	0,00	0,00	0,00
2231	Transferaufwand an Träger des öffentlichen Rechts	0,00	0,00	0,00
2232	Transferaufwand an Beteiligungen	0,00	0,00	0,00
2233	Transferaufwand an Unternehmen (mit Finanzunternehmen)	0,00	0,00	0,00
2234	Transferaufwand an Haushalte und Organisationen ohne Erwerbscharakter	0,00	0,00	0,00
2235	Transferaufwand an das Ausland	0,00	0,00	0,00
2236	Investitions- und Tilgungszuschüsse zwischen Unternehmungen und Betrieben der Gebietskörperschaft und der Gebietskörperschaft	0,00	0,00	0,00
2237	Nicht finanzierungswirksamer Transferaufwand	0,00	0,00	0,00
224	Finanzaufwand	222.900,00	278.100,00	249.880,16
2241	Aufwendungen für Zinsen	222.900,00	278.100,00	249.880,16
2242	Zinsen und sonstige Aufwendungen aus derivativen Finanzinstrumenten mit und ohne Grundgeschäft	0,00	0,00	0,00
2243	Gewinnentnahmen von Unternehmungen und marktbestimmten Betrieben der Gebietskörperschaft (innerhalb der Gebietskörperschaft)	0,00	0,00	0,00
2244	Sonstiger Finanzaufwand	0,00	0,00	0,00
2245	Nicht finanzierungswirksamer Finanzaufwand	0,00	0,00	0,00
22	Summe Aufwendungen	2.059.600,00	2.195.500,00	2.092.436,84
SA0	Saldo (0) Nettoergebnis (21 - 22)	-201.700,00	-284.100,00	-175.067,65
230	Entnahmen von Haushaltsrücklagen	0,00	0,00	3.471,37
2301	Entnahmen von Haushaltsrücklagen	0,00	0,00	3.471,37
240	Zuweisungen an Haushaltsrücklagen	0,00	0,00	14.678,48
2401	Zuweisungen an Haushaltsrücklagen	0,00	0,00	14.678,48
SA01	Saldo (01) Haushaltsrücklagen (230 - 240)	0,00	0,00	-11.207,11
SA00	Saldo (00) Nettoergebnis nach Haushaltsrücklagen (Saldo 0 + Saldo 01)	-201.700,00	-284.100,00	-186.274,76

Finanzwirtschaft (Gruppe 9)

MVAG	Mittelverwendungs- und -aufbringungsgruppen (1. und 2. Ebene)	VA 2025	VA 2024	RA 2023
211	Erträge aus der operativen Verwaltungstätigkeit	5.313.600,00	5.339.800,00	5.112.273,35
2111	Erträge aus eigenen Abgaben	1.894.300,00	1.879.100,00	1.713.166,91
2112	Erträge aus Ertragsanteilen	3.390.000,00	3.432.000,00	3.368.732,25
2113	Erträge aus Gebühren	0,00	0,00	0,00
2114	Erträge aus Leistungen	27.300,00	26.700,00	26.294,90
2115	Erträge aus Besitz und wirtschaftlicher Tätigkeit	0,00	0,00	0,00
2116	Erträge aus Veräußerung und sonstige Erträge	2.000,00	2.000,00	2.864,11
2117	Nicht finanzierungswirksame operative Erträge	0,00	0,00	1.215,18
212	Erträge aus Transfers	449.700,00	277.100,00	167.471,32
2121	Transferertrag von Trägern des öffentlichen Rechts	449.700,00	277.100,00	167.471,32
2122	Transferertrag von Beteiligungen	0,00	0,00	0,00
2123	Transferertrag von Unternehmen (mit Finanzunternehmen)	0,00	0,00	0,00
2124	Transferertrag von Haushalten und Organisationen ohne Erwerbscharakter	0,00	0,00	0,00
2125	Transferertrag vom Ausland	0,00	0,00	0,00
2126	Investitions- und Tilgungszuschüsse zwischen Unternehmungen und Betrieben der Gebietskörperschaft und der Gebietskörperschaft	0,00	0,00	0,00
2127	Nicht finanzierungswirksamer Transferertrag	0,00	0,00	0,00
213	Finanzerträge	200,00	200,00	2.489,49
2131	Erträge aus Zinsen	200,00	200,00	2.489,49
2132	Erträge aus Zinsen aus derivativen Finanzinstrumenten mit und ohne Grundgeschäft	0,00	0,00	0,00
2133	Erträge aus Gewinnentnahmen von marktbestimmten Betrieben	0,00	0,00	0,00
2134	Sonstige Finanzerträge	0,00	0,00	0,00
2135	Erträge aus Dividenden/Gewinnausschüttungen	0,00	0,00	0,00
2136	Sonstige nicht finanzierungswirksame Finanzerträge	0,00	0,00	0,00
21	Summe Erträge	5.763.500,00	5.617.100,00	5.282.234,16
221	Personalaufwand	158.200,00	149.700,00	122.172,80
2211	Personalaufwand (Bezüge, Nebengebühren, Mehrleistungen)	120.000,00	114.300,00	97.830,22
2212	Gesetzlicher und freiwilliger Sozialaufwand	35.600,00	34.000,00	24.342,58
2213	Sonstiger Personalaufwand	0,00	0,00	0,00
2214	Nicht finanzierungswirksamer Personalaufwand	2.600,00	1.400,00	0,00
222	Sachaufwand	13.600,00	13.700,00	12.265,39
2221	Gebrauchs- und Verbrauchsgüter, Handelswaren	1.400,00	1.400,00	1.342,87
2222	Verwaltungs- und Betriebsaufwand	100,00	100,00	0,00

Finanzwirtschaft (Gruppe 9)

MVAG	Mittelverwendungs- und -aufbringungsgruppen (1. und 2. Ebene)	VA 2025	VA 2024	RA 2023
2223	Leasing- und Mietaufwand	0,00	0,00	0,00
2224	Instandhaltung	6.000,00	6.000,00	5.858,43
2225	Sonstiger Sachaufwand	6.100,00	6.100,00	4.960,98
2226	Nicht finanzierungswirksamer Sachaufwand	0,00	100,00	103,11
223	Transferaufwand	32.700,00	32.700,00	33.325,01
2231	Transferaufwand an Träger des öffentlichen Rechts	32.700,00	32.700,00	33.325,01
2232	Transferaufwand an Beteiligungen	0,00	0,00	0,00
2233	Transferaufwand an Unternehmen (mit Finanzunternehmen)	0,00	0,00	0,00
2234	Transferaufwand an Haushalte und Organisationen ohne Erwerbscharakter	0,00	0,00	0,00
2235	Transferaufwand an das Ausland	0,00	0,00	0,00
2236	Investitions- und Tilgungszuschüsse zwischen Unternehmungen und Betrieben der Gebietskörperschaft und der Gebietskörperschaft	0,00	0,00	0,00
2237	Nicht finanzierungswirksamer Transferaufwand	0,00	0,00	0,00
224	Finanzaufwand	3.200,00	3.200,00	8.221,72
2241	Aufwendungen für Zinsen	0,00	0,00	0,00
2242	Zinsen und sonstige Aufwendungen aus derivativen Finanzinstrumenten mit und ohne Grundgeschäft	0,00	0,00	0,00
2243	Gewinnentnahmen von Unternehmungen und marktbestimmten Betrieben der Gebietskörperschaft (innerhalb der Gebietskörperschaft)	0,00	0,00	0,00
2244	Sonstiger Finanzaufwand	3.200,00	3.200,00	5.088,49
2245	Nicht finanzierungswirksamer Finanzaufwand	0,00	0,00	3.133,23
22	Summe Aufwendungen	207.700,00	199.300,00	175.984,92
SA0	Saldo (0) Nettoergebnis (21 - 22)	5.555.800,00	5.417.800,00	5.106.249,24
230	Entnahmen von Haushaltsrücklagen	0,00	0,00	0,00
2301	Entnahmen von Haushaltsrücklagen	0,00	0,00	0,00
240	Zuweisungen an Haushaltsrücklagen	0,00	0,00	0,00
2401	Zuweisungen an Haushaltsrücklagen	0,00	0,00	0,00
SA01	Saldo (01) Haushaltsrücklagen (230 - 240)	0,00	0,00	0,00
SA00	Saldo (00) Nettoergebnis nach Haushaltsrücklagen (Saldo 0 + Saldo 01)	5.555.800,00	5.417.800,00	5.106.249,24

Finanzierungshaushalt Bereichsbudget 1. und 2. Ebene
(Anlage 1b)

Vertretungskörper und allgemeine Verwaltung (Gruppe 0)

MVAG	Mittelverwendungs- und aufbringungsgruppen (1. und 2. Ebene)	VA 2025	VA 2024	RA 2023
311	Einzahlungen aus operativer Verwaltungstätigkeit	11.500,00	11.400,00	18.929,13
3111	Einzahlungen aus eigenen Abgaben	0,00	0,00	0,00
3112	Einzahlungen aus Ertragsanteilen	0,00	0,00	0,00
3113	Einzahlungen aus Gebühren	0,00	0,00	0,00
3114	Einzahlungen aus Leistungen	5.300,00	6.200,00	10.059,60
3115	Einzahlungen aus Besitz und wirtschaftlicher Tätigkeit	0,00	0,00	0,00
3116	Einzahlungen aus Veräußerung von geringwertigen Wirtschaftsgütern (GWG) und sonstige Einzahlungen	6.200,00	5.200,00	8.869,53
312	Einzahlungen aus Transfers	0,00	0,00	0,00
3121	Transferzahlungen von Trägern des öffentlichen Rechts	0,00	0,00	0,00
3122	Transferzahlungen von Beteiligungen	0,00	0,00	0,00
3123	Transferzahlungen von Unternehmen (inkl. Finanzunternehmen)	0,00	0,00	0,00
3124	Transferzahlungen von Haushalten und Organisationen ohne Erwerbscharakter	0,00	0,00	0,00
3125	Transferzahlungen vom Ausland	0,00	0,00	0,00
3126	Investitions- und Tilgungszuschüsse zwischen Unternehmungen und Betrieben der Gebietskörperschaft und der Gebietskörperschaft	0,00	0,00	0,00
313	Einzahlungen aus Finanzerträgen	0,00	0,00	0,00
3131	Einzahlungen aus Zinserträgen	0,00	0,00	0,00
3132	Einzahlungen aus Zinsen aus derivativen Finanzinstrumenten mit und ohne Grundgeschäft	0,00	0,00	0,00
3133	Einzahlungen aus Gewinnentnahmen von marktbestimmten Betrieben	0,00	0,00	0,00
3134	Sonstige Einzahlungen aus Finanzerträgen	0,00	0,00	0,00
3135	Einzahlungen aus Dividenden/Gewinnausschüttungen	0,00	0,00	0,00
31	Summe Einzahlungen operative Gebarung	11.500,00	11.400,00	18.929,13
321	Auszahlungen aus Personalaufwand	302.200,00	292.000,00	317.080,98
3211	Auszahlungen für Personalaufwand (Bezüge, Nebengebühren, und Mehrleistungsvergütungen)	237.000,00	228.600,00	250.572,53
3212	Auszahlungen für gesetzliche und freiwillige Sozialaufwendungen	65.200,00	63.400,00	66.508,45
3213	Auszahlungen aus sonstigem Personalaufwand	0,00	0,00	0,00
322	Auszahlungen aus Sachaufwand	324.600,00	322.700,00	284.730,71
3221	Auszahlungen für Gebrauchs- und Verbrauchsgüter, Handelswaren	25.500,00	25.300,00	17.895,59
3222	Auszahlungen für Verwaltungs- und Betriebsaufwand	19.100,00	21.500,00	19.425,92
3223	Auszahlungen für Leasing- und Mietaufwand	13.500,00	13.100,00	11.774,26
3224	Auszahlungen für Instandhaltung	19.100,00	18.700,00	16.946,12
3225	Sonstige Auszahlungen aus Sachaufwand	247.400,00	244.100,00	218.688,82
3226	Auszahlungen aus der Inanspruchnahme von Haftungen	0,00	0,00	0,00
323	Auszahlungen aus Transfers	11.900,00	17.400,00	9.333,36
3231	Transferzahlungen an Träger des öffentlichen Rechts	0,00	6.100,00	0,00

Vertretungskörper und allgemeine Verwaltung (Gruppe 0)

MVAG	Mittelverwendungs- und aufbringungsgruppen (1. und 2. Ebene)	VA 2025	VA 2024	RA 2023
3232	Transferzahlungen an Beteiligungen	0,00	0,00	0,00
3233	Transferzahlungen an Unternehmen (inkl. Finanzunternehmen)	0,00	0,00	0,00
3234	Transferzahlungen an Haushalte und Organisationen ohne Erwerbscharakter	11.900,00	11.300,00	9.333,36
3235	Transferzahlungen an das Ausland	0,00	0,00	0,00
3236	Investitions- und Tilgungszuschüsse zwischen Unternehmungen und Betrieben der Gebietskörperschaft und der Gebietskörperschaft	0,00	0,00	0,00
324	Auszahlungen aus Finanzaufwand	0,00	0,00	0,00
3241	Auszahlungen für Zinsen	0,00	0,00	0,00
3242	Auszahlungen für Zinsen aus derivativen Finanzinstrumenten mit und ohne Grundgeschäft	0,00	0,00	0,00
3243	Auszahlungen aus Gewinnentnahmen von marktbestimmten Betrieben	0,00	0,00	0,00
3244	Sonstige Auszahlungen aus Finanzaufwendungen	0,00	0,00	0,00
32	Summe Auszahlungen operative Gebarung	638.700,00	632.100,00	611.145,05
SA1	Saldo (1) Geldfluss aus der operativen Gebarung (31 – 32)	-627.200,00	-620.700,00	-592.215,92
331	Einzahlungen aus der Investitionstätigkeit	0,00	0,00	0,00
3311	Einzahlungen aus der Veräußerung von immateriellem Vermögen	0,00	0,00	0,00
3312	Einzahlungen aus der Veräußerung von Grundstücken und Grundstückeinrichtungen	0,00	0,00	0,00
3313	Einzahlungen aus der Veräußerung von Gebäuden und Bauten	0,00	0,00	0,00
3314	Einzahlungen aus der Veräußerung von technischen Anlagen, Fahrzeugen und Maschinen	0,00	0,00	0,00
3315	Einzahlungen aus der Veräußerung von Amts-, Betriebs- und Geschäftsausstattung	0,00	0,00	0,00
3316	Einzahlungen aus der Veräußerung von Kulturgütern	0,00	0,00	0,00
3317	Einzahlungen aus der Veräußerung von Beteiligungen	0,00	0,00	0,00
3318	Einzahlungen aus der Veräußerung von kofinanzierten Schutzbauten	0,00	0,00	0,00
332	Einzahlungen aus der Rückzahlung von Darlehen sowie gewährten Vorschüssen	0,00	0,00	0,00
3321	Einzahlungen aus Darlehen an Träger des öffentlichen Rechts	0,00	0,00	0,00
3322	Einzahlungen aus Darlehen an Beteiligungen	0,00	0,00	0,00
3323	Einzahlungen aus Darlehen an Unternehmen und Haushalte	0,00	0,00	0,00
3325	Einzahlungen aus Vorschüssen und Anzahlungen	0,00	0,00	0,00
333	Einzahlungen aus Kapitaltransfers	0,00	0,00	0,00
3331	Kapitaltransferzahlungen von Trägern des öffentlichen Rechts	0,00	0,00	0,00
3332	Kapitaltransferzahlungen von Beteiligungen	0,00	0,00	0,00
3333	Kapitaltransferzahlungen von Unternehmen	0,00	0,00	0,00
3334	Kapitaltransferzahlungen von Haushalten und Organisationen ohne Erwerbscharakter	0,00	0,00	0,00
3335	Kapitaltransferzahlungen vom Ausland	0,00	0,00	0,00
33	Summe Einzahlungen investive Gebarung	0,00	0,00	0,00

Vertretungskörper und allgemeine Verwaltung (Gruppe 0)

MVAG	Mittelverwendungs- und aufbringungsgruppen (1. und 2. Ebene)	VA 2025	VA 2024	RA 2023
341	Auszahlungen aus der Investitionstätigkeit	13.000,00	33.000,00	10.193,53
3411	Auszahlungen für den Erwerb von immateriellem Vermögen	10.000,00	11.000,00	9.153,97
3412	Auszahlungen für den Erwerb von Grundstücken und Grundstückseinrichtungen	0,00	0,00	0,00
3413	Auszahlungen für den Erwerb von Gebäuden und Bauten	0,00	0,00	0,00
3414	Auszahlungen für den Erwerb von technischen Anlagen, Fahrzeugen und Maschinen	0,00	0,00	0,00
3415	Auszahlungen für den Erwerb von Amts-, Betriebs- und Geschäftsausstattung	3.000,00	22.000,00	1.039,56
3416	Auszahlungen für den Erwerb von Kulturgütern	0,00	0,00	0,00
3417	Auszahlungen für den Erwerb von Beteiligungen	0,00	0,00	0,00
3418	Auszahlungen für den Erwerb von kofinanzierten Schutzbauten	0,00	0,00	0,00
342	Auszahlungen aus der Gewährung von Darlehen sowie gewährten Vorschüssen	0,00	0,00	0,00
3421	Auszahlungen von Darlehen an Träger des öffentlichen Rechts	0,00	0,00	0,00
3422	Auszahlungen von Darlehen an Beteiligungen	0,00	0,00	0,00
3423	Auszahlungen von Darlehen an Unternehmen und Haushalte	0,00	0,00	0,00
3425	Auszahlungen von Vorschüssen und Anzahlungen	0,00	0,00	0,00
343	Auszahlungen aus Kapitaltransfers	0,00	0,00	0,00
3431	Kapitaltransferzahlungen an Träger des öffentlichen Rechts	0,00	0,00	0,00
3432	Kapitaltransferzahlungen an Beteiligungen	0,00	0,00	0,00
3433	Kapitaltransferzahlungen an Unternehmen (Finanzunternehmen)	0,00	0,00	0,00
3434	Kapitaltransferzahlungen an Haushalte und Organisationen ohne Erwerbscharakter	0,00	0,00	0,00
3435	Kapitaltransferzahlungen an das Ausland	0,00	0,00	0,00
34	Summe Auszahlungen investive Gebarung	13.000,00	33.000,00	10.193,53
SA2	Saldo (2) Geldfluss aus der investiven Gebarung (33 – 34)	-13.000,00	-33.000,00	-10.193,53
SA3	Saldo (3) Nettofinanzierungssaldo (Saldo 1 + Saldo 2)	-640.200,00	-653.700,00	-602.409,45
351	Einzahlungen aus der Aufnahme von Finanzschulden	0,00	0,00	0,00
3511	Einzahlungen aus empfangenen Darlehen von öffentlichen Körperschaften und Rechtsträgern	0,00	0,00	0,00
3512	Einzahlungen aus empfangenen Darlehen von Beteiligungen	0,00	0,00	0,00
3513	Einzahlungen aus empfangenen Darlehen von Unternehmen und privaten Haushalten	0,00	0,00	0,00
3514	Einzahlungen aus Finanzschulden (Finanzunternehmen)	0,00	0,00	0,00
3515	Einzahlungen aus Aufnahmen von Leasingverbindlichkeiten	0,00	0,00	0,00
353	Einzahlungen infolge eines Kapitaltausches bei derivativen Finanzinstrumenten mit Grundgeschäft	0,00	0,00	0,00
3530	Einzahlungen infolge eines Kapitaltausches bei derivativen Finanzinstrumenten mit Grundgeschäft	0,00	0,00	0,00
355	Einzahlungen aus dem Abgang von Finanzinstrumenten	0,00	0,00	0,00

Vertretungskörper und allgemeine Verwaltung (Gruppe 0)

MVAG	Mittelverwendungs- und aufbringungsgruppen (1. und 2. Ebene)	VA 2025	VA 2024	RA 2023
3550	Einzahlungen aus dem Abgang von Finanzinstrumenten	0,00	0,00	0,00
35	Summe Einzahlungen aus der Finanzierungstätigkeit	0,00	0,00	0,00
361	Auszahlungen aus der Tilgung von Finanzschulden	0,00	0,00	0,00
3611	Auszahlungen aus empfangenen Darlehen von öffentlichen Körperschaften und Rechtsträgern	0,00	0,00	0,00
3612	Auszahlungen aus empfangenen Darlehen von Beteiligungen	0,00	0,00	0,00
3613	Auszahlungen aus empfangenen Darlehen von Unternehmen und privaten Haushalten	0,00	0,00	0,00
3614	Auszahlungen aus Finanzschulden	0,00	0,00	0,00
3615	Auszahlungen aus Rückzahlungen von Leasingverbindlichkeiten	0,00	0,00	0,00
363	Auszahlungen infolge eines Kapitaltausches bei derivativen Finanzinstrumenten mit Grundgeschäft	0,00	0,00	0,00
3630	Auszahlungen infolge eines Kapitaltausches bei derivativen Finanzinstrumenten mit Grundgeschäft	0,00	0,00	0,00
365	Auszahlungen für den Erwerb von Finanzinstrumenten	0,00	0,00	0,00
3650	Auszahlungen für den Erwerb von Finanzinstrumenten	0,00	0,00	0,00
36	Summe Auszahlungen aus der Finanzierungstätigkeit	0,00	0,00	0,00
SA4	Saldo (4) Geldfluss aus der Finanzierungstätigkeit (35 – 36)	0,00	0,00	0,00
SA5	Saldo (5) Geldfluss aus der voranschlagswirksamen Gebarung (Saldo 3 + Saldo 4)	-640.200,00	-653.700,00	-602.409,45

Öffentliche Ordnung und Sicherheit (Gruppe 1)

MVAG	Mittelverwendungs- und aufbringungsgruppen (1. und 2. Ebene)	VA 2025	VA 2024	RA 2023
311	Einzahlungen aus operativer Verwaltungstätigkeit	0,00	0,00	8.553,34
3111	Einzahlungen aus eigenen Abgaben	0,00	0,00	0,00
3112	Einzahlungen aus Ertragsanteilen	0,00	0,00	0,00
3113	Einzahlungen aus Gebühren	0,00	0,00	0,00
3114	Einzahlungen aus Leistungen	0,00	0,00	8.504,87
3115	Einzahlungen aus Besitz und wirtschaftlicher Tätigkeit	0,00	0,00	0,00
3116	Einzahlungen aus Veräußerung von geringwertigen Wirtschaftsgütern (GWG) und sonstige Einzahlungen	0,00	0,00	48,47
312	Einzahlungen aus Transfers	3.900,00	4.400,00	38.900,47
3121	Transferzahlungen von Trägern des öffentlichen Rechts	3.900,00	4.400,00	38.900,47
3122	Transferzahlungen von Beteiligungen	0,00	0,00	0,00
3123	Transferzahlungen von Unternehmen (inkl. Finanzunternehmen)	0,00	0,00	0,00
3124	Transferzahlungen von Haushalten und Organisationen ohne Erwerbscharakter	0,00	0,00	0,00
3125	Transferzahlungen vom Ausland	0,00	0,00	0,00
3126	Investitions- und Tilgungszuschüsse zwischen Unternehmungen und Betrieben der Gebietskörperschaft und der Gebietskörperschaft	0,00	0,00	0,00
313	Einzahlungen aus Finanzerträgen	0,00	0,00	0,00
3131	Einzahlungen aus Zinserträgen	0,00	0,00	0,00
3132	Einzahlungen aus Zinsen aus derivativen Finanzinstrumenten mit und ohne Grundgeschäft	0,00	0,00	0,00
3133	Einzahlungen aus Gewinnentnahmen von marktbestimmten Betrieben	0,00	0,00	0,00
3134	Sonstige Einzahlungen aus Finanzerträgen	0,00	0,00	0,00
3135	Einzahlungen aus Dividenden/Gewinnausschüttungen	0,00	0,00	0,00
31	Summe Einzahlungen operative Gebarung	3.900,00	4.400,00	47.453,81
321	Auszahlungen aus Personalaufwand	0,00	0,00	0,00
3211	Auszahlungen für Personalaufwand (Bezüge, Nebengebühren, und Mehrleistungsvergütungen)	0,00	0,00	0,00
3212	Auszahlungen für gesetzliche und freiwillige Sozialaufwendungen	0,00	0,00	0,00
3213	Auszahlungen aus sonstigem Personalaufwand	0,00	0,00	0,00
322	Auszahlungen aus Sachaufwand	108.400,00	106.900,00	107.027,34
3221	Auszahlungen für Gebrauchs- und Verbrauchsgüter, Handelswaren	0,00	0,00	400,89
3222	Auszahlungen für Verwaltungs- und Betriebsaufwand	8.500,00	8.300,00	13.577,82
3223	Auszahlungen für Leasing- und Mietaufwand	79.300,00	79.000,00	72.069,68
3224	Auszahlungen für Instandhaltung	0,00	0,00	0,00
3225	Sonstige Auszahlungen aus Sachaufwand	20.600,00	19.600,00	20.978,95
3226	Auszahlungen aus der Inanspruchnahme von Haftungen	0,00	0,00	0,00
323	Auszahlungen aus Transfers	6.000,00	6.000,00	17.297,28
3231	Transferzahlungen an Träger des öffentlichen Rechts	6.000,00	6.000,00	17.297,28

Öffentliche Ordnung und Sicherheit (Gruppe 1)

MVAG	Mittelverwendungs- und aufbringungsgruppen (1. und 2. Ebene)	VA 2025	VA 2024	RA 2023
3232	Transferzahlungen an Beteiligungen	0,00	0,00	0,00
3233	Transferzahlungen an Unternehmen (inkl. Finanzunternehmen)	0,00	0,00	0,00
3234	Transferzahlungen an Haushalte und Organisationen ohne Erwerbscharakter	0,00	0,00	0,00
3235	Transferzahlungen an das Ausland	0,00	0,00	0,00
3236	Investitions- und Tilgungszuschüsse zwischen Unternehmungen und Betrieben der Gebietskörperschaft und der Gebietskörperschaft	0,00	0,00	0,00
324	Auszahlungen aus Finanzaufwand	5.400,00	6.200,00	1.667,85
3241	Auszahlungen für Zinsen	5.400,00	6.200,00	1.667,85
3242	Auszahlungen für Zinsen aus derivativen Finanzinstrumenten mit und ohne Grundgeschäft	0,00	0,00	0,00
3243	Auszahlungen aus Gewinnentnahmen von marktbestimmten Betrieben	0,00	0,00	0,00
3244	Sonstige Auszahlungen aus Finanzaufwendungen	0,00	0,00	0,00
32	Summe Auszahlungen operative Gebarung	119.800,00	119.100,00	125.992,47
SA1	Saldo (1) Geldfluss aus der operativen Gebarung (31 – 32)	-115.900,00	-114.700,00	-78.538,66
331	Einzahlungen aus der Investitionstätigkeit	0,00	0,00	0,00
3311	Einzahlungen aus der Veräußerung von immateriellem Vermögen	0,00	0,00	0,00
3312	Einzahlungen aus der Veräußerung von Grundstücken und Grundstückeinrichtungen	0,00	0,00	0,00
3313	Einzahlungen aus der Veräußerung von Gebäuden und Bauten	0,00	0,00	0,00
3314	Einzahlungen aus der Veräußerung von technischen Anlagen, Fahrzeugen und Maschinen	0,00	0,00	0,00
3315	Einzahlungen aus der Veräußerung von Amts-, Betriebs- und Geschäftsausstattung	0,00	0,00	0,00
3316	Einzahlungen aus der Veräußerung von Kulturgütern	0,00	0,00	0,00
3317	Einzahlungen aus der Veräußerung von Beteiligungen	0,00	0,00	0,00
3318	Einzahlungen aus der Veräußerung von kofinanzierten Schutzbauten	0,00	0,00	0,00
332	Einzahlungen aus der Rückzahlung von Darlehen sowie gewährten Vorschüssen	0,00	0,00	0,00
3321	Einzahlungen aus Darlehen an Träger des öffentlichen Rechts	0,00	0,00	0,00
3322	Einzahlungen aus Darlehen an Beteiligungen	0,00	0,00	0,00
3323	Einzahlungen aus Darlehen an Unternehmen und Haushalte	0,00	0,00	0,00
3325	Einzahlungen aus Vorschüssen und Anzahlungen	0,00	0,00	0,00
333	Einzahlungen aus Kapitaltransfers	0,00	95.600,00	178.316,74
3331	Kapitaltransferzahlungen von Trägern des öffentlichen Rechts	0,00	17.700,00	93.316,74
3332	Kapitaltransferzahlungen von Beteiligungen	0,00	0,00	0,00
3333	Kapitaltransferzahlungen von Unternehmen	0,00	0,00	0,00
3334	Kapitaltransferzahlungen von Haushalten und Organisationen ohne Erwerbscharakter	0,00	77.900,00	85.000,00
3335	Kapitaltransferzahlungen vom Ausland	0,00	0,00	0,00
33	Summe Einzahlungen investive Gebarung	0,00	95.600,00	178.316,74

Öffentliche Ordnung und Sicherheit (Gruppe 1)

MVAG	Mittelverwendungs- und aufbringungsgruppen (1. und 2. Ebene)	VA 2025	VA 2024	RA 2023
341	Auszahlungen aus der Investitionstätigkeit	0,00	95.600,00	306.533,92
3411	Auszahlungen für den Erwerb von immateriellem Vermögen	0,00	0,00	0,00
3412	Auszahlungen für den Erwerb von Grundstücken und Grundstückseinrichtungen	0,00	0,00	0,00
3413	Auszahlungen für den Erwerb von Gebäuden und Bauten	0,00	0,00	0,00
3414	Auszahlungen für den Erwerb von technischen Anlagen, Fahrzeugen und Maschinen	0,00	95.600,00	306.533,92
3415	Auszahlungen für den Erwerb von Amts-, Betriebs- und Geschäftsausstattung	0,00	0,00	0,00
3416	Auszahlungen für den Erwerb von Kulturgütern	0,00	0,00	0,00
3417	Auszahlungen für den Erwerb von Beteiligungen	0,00	0,00	0,00
3418	Auszahlungen für den Erwerb von kofinanzierten Schutzbauten	0,00	0,00	0,00
342	Auszahlungen aus der Gewährung von Darlehen sowie gewährten Vorschüssen	0,00	0,00	0,00
3421	Auszahlungen von Darlehen an Träger des öffentlichen Rechts	0,00	0,00	0,00
3422	Auszahlungen von Darlehen an Beteiligungen	0,00	0,00	0,00
3423	Auszahlungen von Darlehen an Unternehmen und Haushalte	0,00	0,00	0,00
3425	Auszahlungen von Vorschüssen und Anzahlungen	0,00	0,00	0,00
343	Auszahlungen aus Kapitaltransfers	0,00	0,00	0,00
3431	Kapitaltransferzahlungen an Träger des öffentlichen Rechts	0,00	0,00	0,00
3432	Kapitaltransferzahlungen an Beteiligungen	0,00	0,00	0,00
3433	Kapitaltransferzahlungen an Unternehmen (Finanzunternehmen)	0,00	0,00	0,00
3434	Kapitaltransferzahlungen an Haushalte und Organisationen ohne Erwerbscharakter	0,00	0,00	0,00
3435	Kapitaltransferzahlungen an das Ausland	0,00	0,00	0,00
34	Summe Auszahlungen investive Gebarung	0,00	95.600,00	306.533,92
SA2	Saldo (2) Geldfluss aus der investiven Gebarung (33 – 34)	0,00	0,00	-128.217,18
SA3	Saldo (3) Nettofinanzierungssaldo (Saldo 1 + Saldo 2)	-115.900,00	-114.700,00	-206.755,84
351	Einzahlungen aus der Aufnahme von Finanzschulden	0,00	0,00	143.200,00
3511	Einzahlungen aus empfangenen Darlehen von öffentlichen Körperschaften und Rechtsträgern	0,00	0,00	0,00
3512	Einzahlungen aus empfangenen Darlehen von Beteiligungen	0,00	0,00	0,00
3513	Einzahlungen aus empfangenen Darlehen von Unternehmen und privaten Haushalten	0,00	0,00	0,00
3514	Einzahlungen aus Finanzschulden (Finanzunternehmen)	0,00	0,00	143.200,00
3515	Einzahlungen aus Aufnahmen von Leasingverbindlichkeiten	0,00	0,00	0,00
353	Einzahlungen infolge eines Kapitaltausches bei derivativen Finanzinstrumenten mit Grundgeschäft	0,00	0,00	0,00
3530	Einzahlungen infolge eines Kapitaltausches bei derivativen Finanzinstrumenten mit Grundgeschäft	0,00	0,00	0,00
355	Einzahlungen aus dem Abgang von Finanzinstrumenten	0,00	0,00	0,00

Öffentliche Ordnung und Sicherheit (Gruppe 1)

MVAG	Mittelverwendungs- und aufbringungsgruppen (1. und 2. Ebene)	VA 2025	VA 2024	RA 2023
3550	Einzahlungen aus dem Abgang von Finanzinstrumenten	0,00	0,00	0,00
35	Summe Einzahlungen aus der Finanzierungstätigkeit	0,00	0,00	143.200,00
361	Auszahlungen aus der Tilgung von Finanzschulden	16.300,00	16.300,00	11.441,34
3611	Auszahlungen aus empfangenen Darlehen von öffentlichen Körperschaften und Rechtsträgern	0,00	0,00	0,00
3612	Auszahlungen aus empfangenen Darlehen von Beteiligungen	0,00	0,00	0,00
3613	Auszahlungen aus empfangenen Darlehen von Unternehmen und privaten Haushalten	0,00	0,00	0,00
3614	Auszahlungen aus Finanzschulden	16.300,00	16.300,00	11.441,34
3615	Auszahlungen aus Rückzahlungen von Leasingverbindlichkeiten	0,00	0,00	0,00
363	Auszahlungen infolge eines Kapitaltausches bei derivativen Finanzinstrumenten mit Grundgeschäft	0,00	0,00	0,00
3630	Auszahlungen infolge eines Kapitaltausches bei derivativen Finanzinstrumenten mit Grundgeschäft	0,00	0,00	0,00
365	Auszahlungen für den Erwerb von Finanzinstrumenten	0,00	0,00	0,00
3650	Auszahlungen für den Erwerb von Finanzinstrumenten	0,00	0,00	0,00
36	Summe Auszahlungen aus der Finanzierungstätigkeit	16.300,00	16.300,00	11.441,34
SA4	Saldo (4) Geldfluss aus der Finanzierungstätigkeit (35 – 36)	-16.300,00	-16.300,00	131.758,66
SA5	Saldo (5) Geldfluss aus der voranschlagswirksamen Gebarung (Saldo 3 + Saldo 4)	-132.200,00	-131.000,00	-74.997,18

Unterricht, Erziehung, Sport und Wissenschaft (Gruppe 2)

MVAG	Mittelverwendungs- und aufbringungsgruppen (1. und 2. Ebene)	VA 2025	VA 2024	RA 2023
311	Einzahlungen aus operativer Verwaltungstätigkeit	68.300,00	47.400,00	61.866,00
3111	Einzahlungen aus eigenen Abgaben	0,00	0,00	0,00
3112	Einzahlungen aus Ertragsanteilen	0,00	0,00	0,00
3113	Einzahlungen aus Gebühren	0,00	0,00	0,00
3114	Einzahlungen aus Leistungen	37.700,00	23.900,00	31.367,95
3115	Einzahlungen aus Besitz und wirtschaftlicher Tätigkeit	500,00	500,00	0,00
3116	Einzahlungen aus Veräußerung von geringwertigen Wirtschaftsgütern (GWG) und sonstige Einzahlungen	30.100,00	23.000,00	30.498,05
312	Einzahlungen aus Transfers	157.800,00	125.600,00	185.564,65
3121	Transferzahlungen von Trägern des öffentlichen Rechts	157.800,00	125.600,00	185.564,65
3122	Transferzahlungen von Beteiligungen	0,00	0,00	0,00
3123	Transferzahlungen von Unternehmen (inkl. Finanzunternehmen)	0,00	0,00	0,00
3124	Transferzahlungen von Haushalten und Organisationen ohne Erwerbscharakter	0,00	0,00	0,00
3125	Transferzahlungen vom Ausland	0,00	0,00	0,00
3126	Investitions- und Tilgungszuschüsse zwischen Unternehmungen und Betrieben der Gebietskörperschaft und der Gebietskörperschaft	0,00	0,00	0,00
313	Einzahlungen aus Finanzerträgen	0,00	0,00	0,00
3131	Einzahlungen aus Zinserträgen	0,00	0,00	0,00
3132	Einzahlungen aus Zinsen aus derivativen Finanzinstrumenten mit und ohne Grundgeschäft	0,00	0,00	0,00
3133	Einzahlungen aus Gewinnentnahmen von marktbestimmten Betrieben	0,00	0,00	0,00
3134	Sonstige Einzahlungen aus Finanzerträgen	0,00	0,00	0,00
3135	Einzahlungen aus Dividenden/Gewinnausschüttungen	0,00	0,00	0,00
31	Summe Einzahlungen operative Gebarung	226.100,00	173.000,00	247.430,65
321	Auszahlungen aus Personalaufwand	498.300,00	430.800,00	425.755,05
3211	Auszahlungen für Personalaufwand (Bezüge, Nebengebühren, und Mehrleistungsvergütungen)	404.500,00	349.500,00	339.129,30
3212	Auszahlungen für gesetzliche und freiwillige Sozialaufwendungen	93.800,00	81.300,00	86.625,75
3213	Auszahlungen aus sonstigem Personalaufwand	0,00	0,00	0,00
322	Auszahlungen aus Sachaufwand	634.900,00	633.500,00	585.866,86
3221	Auszahlungen für Gebrauchs- und Verbrauchsgüter, Handelswaren	57.800,00	55.100,00	55.143,21
3222	Auszahlungen für Verwaltungs- und Betriebsaufwand	149.700,00	148.400,00	142.698,10
3223	Auszahlungen für Leasing- und Mietaufwand	337.100,00	288.300,00	276.727,77
3224	Auszahlungen für Instandhaltung	23.700,00	23.400,00	21.264,95
3225	Sonstige Auszahlungen aus Sachaufwand	66.600,00	118.300,00	90.032,83
3226	Auszahlungen aus der Inanspruchnahme von Haftungen	0,00	0,00	0,00
323	Auszahlungen aus Transfers	126.800,00	147.900,00	135.342,01
3231	Transferzahlungen an Träger des öffentlichen Rechts	112.100,00	133.200,00	118.356,69

Unterricht, Erziehung, Sport und Wissenschaft (Gruppe 2)

MVAG	Mittelverwendungs- und aufbringungsgruppen (1. und 2. Ebene)	VA 2025	VA 2024	RA 2023
3232	Transferzahlungen an Beteiligungen	0,00	0,00	0,00
3233	Transferzahlungen an Unternehmen (inkl. Finanzunternehmen)	0,00	0,00	0,00
3234	Transferzahlungen an Haushalte und Organisationen ohne Erwerbscharakter	14.700,00	14.700,00	16.985,32
3235	Transferzahlungen an das Ausland	0,00	0,00	0,00
3236	Investitions- und Tilgungszuschüsse zwischen Unternehmungen und Betrieben der Gebietskörperschaft und der Gebietskörperschaft	0,00	0,00	0,00
324	Auszahlungen aus Finanzaufwand	18.700,00	17.600,00	17.039,40
3241	Auszahlungen für Zinsen	18.700,00	17.600,00	17.039,40
3242	Auszahlungen für Zinsen aus derivativen Finanzinstrumenten mit und ohne Grundgeschäft	0,00	0,00	0,00
3243	Auszahlungen aus Gewinnentnahmen von marktbestimmten Betrieben	0,00	0,00	0,00
3244	Sonstige Auszahlungen aus Finanzaufwendungen	0,00	0,00	0,00
32	Summe Auszahlungen operative Gebarung	1.278.700,00	1.229.800,00	1.164.003,32
SA1	Saldo (1) Geldfluss aus der operativen Gebarung (31 – 32)	-1.052.600,00	-1.056.800,00	-916.572,67
331	Einzahlungen aus der Investitionstätigkeit	0,00	0,00	0,00
3311	Einzahlungen aus der Veräußerung von immateriellem Vermögen	0,00	0,00	0,00
3312	Einzahlungen aus der Veräußerung von Grundstücken und Grundstückeinrichtungen	0,00	0,00	0,00
3313	Einzahlungen aus der Veräußerung von Gebäuden und Bauten	0,00	0,00	0,00
3314	Einzahlungen aus der Veräußerung von technischen Anlagen, Fahrzeugen und Maschinen	0,00	0,00	0,00
3315	Einzahlungen aus der Veräußerung von Amts-, Betriebs- und Geschäftsausstattung	0,00	0,00	0,00
3316	Einzahlungen aus der Veräußerung von Kulturgütern	0,00	0,00	0,00
3317	Einzahlungen aus der Veräußerung von Beteiligungen	0,00	0,00	0,00
3318	Einzahlungen aus der Veräußerung von kofinanzierten Schutzbauten	0,00	0,00	0,00
332	Einzahlungen aus der Rückzahlung von Darlehen sowie gewährten Vorschüssen	0,00	0,00	0,00
3321	Einzahlungen aus Darlehen an Träger des öffentlichen Rechts	0,00	0,00	0,00
3322	Einzahlungen aus Darlehen an Beteiligungen	0,00	0,00	0,00
3323	Einzahlungen aus Darlehen an Unternehmen und Haushalte	0,00	0,00	0,00
3325	Einzahlungen aus Vorschüssen und Anzahlungen	0,00	0,00	0,00
333	Einzahlungen aus Kapitaltransfers	0,00	0,00	6.000,00
3331	Kapitaltransferzahlungen von Trägern des öffentlichen Rechts	0,00	0,00	6.000,00
3332	Kapitaltransferzahlungen von Beteiligungen	0,00	0,00	0,00
3333	Kapitaltransferzahlungen von Unternehmen	0,00	0,00	0,00
3334	Kapitaltransferzahlungen von Haushalten und Organisationen ohne Erwerbscharakter	0,00	0,00	0,00
3335	Kapitaltransferzahlungen vom Ausland	0,00	0,00	0,00
33	Summe Einzahlungen investive Gebarung	0,00	0,00	6.000,00

Unterricht, Erziehung, Sport und Wissenschaft (Gruppe 2)

MVAG	Mittelverwendungs- und aufbringungsgruppen (1. und 2. Ebene)	VA 2025	VA 2024	RA 2023
341	Auszahlungen aus der Investitionstätigkeit	28.500,00	27.500,00	236.457,86
3411	Auszahlungen für den Erwerb von immateriellem Vermögen	0,00	0,00	0,00
3412	Auszahlungen für den Erwerb von Grundstücken und Grundstückseinrichtungen	0,00	0,00	202.078,03
3413	Auszahlungen für den Erwerb von Gebäuden und Bauten	0,00	0,00	0,00
3414	Auszahlungen für den Erwerb von technischen Anlagen, Fahrzeugen und Maschinen	0,00	0,00	0,00
3415	Auszahlungen für den Erwerb von Amts-, Betriebs- und Geschäftsausstattung	28.500,00	27.500,00	34.379,83
3416	Auszahlungen für den Erwerb von Kulturgütern	0,00	0,00	0,00
3417	Auszahlungen für den Erwerb von Beteiligungen	0,00	0,00	0,00
3418	Auszahlungen für den Erwerb von kofinanzierten Schutzbauten	0,00	0,00	0,00
342	Auszahlungen aus der Gewährung von Darlehen sowie gewährten Vorschüssen	0,00	0,00	0,00
3421	Auszahlungen von Darlehen an Träger des öffentlichen Rechts	0,00	0,00	0,00
3422	Auszahlungen von Darlehen an Beteiligungen	0,00	0,00	0,00
3423	Auszahlungen von Darlehen an Unternehmen und Haushalte	0,00	0,00	0,00
3425	Auszahlungen von Vorschüssen und Anzahlungen	0,00	0,00	0,00
343	Auszahlungen aus Kapitaltransfers	0,00	0,00	0,00
3431	Kapitaltransferzahlungen an Träger des öffentlichen Rechts	0,00	0,00	0,00
3432	Kapitaltransferzahlungen an Beteiligungen	0,00	0,00	0,00
3433	Kapitaltransferzahlungen an Unternehmen (Finanzunternehmen)	0,00	0,00	0,00
3434	Kapitaltransferzahlungen an Haushalte und Organisationen ohne Erwerbscharakter	0,00	0,00	0,00
3435	Kapitaltransferzahlungen an das Ausland	0,00	0,00	0,00
34	Summe Auszahlungen investive Gebarung	28.500,00	27.500,00	236.457,86
SA2	Saldo (2) Geldfluss aus der investiven Gebarung (33 – 34)	-28.500,00	-27.500,00	-230.457,86
SA3	Saldo (3) Nettofinanzierungssaldo (Saldo 1 + Saldo 2)	-1.081.100,00	-1.084.300,00	-1.147.030,53
351	Einzahlungen aus der Aufnahme von Finanzschulden	0,00	100.000,00	0,00
3511	Einzahlungen aus empfangenen Darlehen von öffentlichen Körperschaften und Rechtsträgern	0,00	0,00	0,00
3512	Einzahlungen aus empfangenen Darlehen von Beteiligungen	0,00	0,00	0,00
3513	Einzahlungen aus empfangenen Darlehen von Unternehmen und privaten Haushalten	0,00	0,00	0,00
3514	Einzahlungen aus Finanzschulden (Finanzunternehmen)	0,00	100.000,00	0,00
3515	Einzahlungen aus Aufnahmen von Leasingverbindlichkeiten	0,00	0,00	0,00
353	Einzahlungen infolge eines Kapitaltausches bei derivativen Finanzinstrumenten mit Grundgeschäft	0,00	0,00	0,00
3530	Einzahlungen infolge eines Kapitaltausches bei derivativen Finanzinstrumenten mit Grundgeschäft	0,00	0,00	0,00
355	Einzahlungen aus dem Abgang von Finanzinstrumenten	0,00	0,00	0,00

Unterricht, Erziehung, Sport und Wissenschaft (Gruppe 2)

MVAG	Mittelverwendungs- und aufbringungsgruppen (1. und 2. Ebene)	VA 2025	VA 2024	RA 2023
3550	Einzahlungen aus dem Abgang von Finanzinstrumenten	0,00	0,00	0,00
35	Summe Einzahlungen aus der Finanzierungstätigkeit	0,00	100.000,00	0,00
361	Auszahlungen aus der Tilgung von Finanzschulden	30.800,00	30.800,00	20.800,00
3611	Auszahlungen aus empfangenen Darlehen von öffentlichen Körperschaften und Rechtsträgern	0,00	0,00	0,00
3612	Auszahlungen aus empfangenen Darlehen von Beteiligungen	0,00	0,00	0,00
3613	Auszahlungen aus empfangenen Darlehen von Unternehmen und privaten Haushalten	0,00	0,00	0,00
3614	Auszahlungen aus Finanzschulden	30.800,00	30.800,00	20.800,00
3615	Auszahlungen aus Rückzahlungen von Leasingverbindlichkeiten	0,00	0,00	0,00
363	Auszahlungen infolge eines Kapitaltausches bei derivativen Finanzinstrumenten mit Grundgeschäft	0,00	0,00	0,00
3630	Auszahlungen infolge eines Kapitaltausches bei derivativen Finanzinstrumenten mit Grundgeschäft	0,00	0,00	0,00
365	Auszahlungen für den Erwerb von Finanzinstrumenten	0,00	0,00	0,00
3650	Auszahlungen für den Erwerb von Finanzinstrumenten	0,00	0,00	0,00
36	Summe Auszahlungen aus der Finanzierungstätigkeit	30.800,00	30.800,00	20.800,00
SA4	Saldo (4) Geldfluss aus der Finanzierungstätigkeit (35 – 36)	-30.800,00	69.200,00	-20.800,00
SA5	Saldo (5) Geldfluss aus der voranschlagswirksamen Gebarung (Saldo 3 + Saldo 4)	-1.111.900,00	-1.015.100,00	-1.167.830,53

Kunst, Kultur und Kultus (Gruppe 3)

MVAG	Mittelverwendungs- und aufbringungsgruppen (1. und 2. Ebene)	VA 2025	VA 2024	RA 2023
311	Einzahlungen aus operativer Verwaltungstätigkeit	91.500,00	94.500,00	122.954,85
3111	Einzahlungen aus eigenen Abgaben	0,00	0,00	0,00
3112	Einzahlungen aus Ertragsanteilen	0,00	0,00	0,00
3113	Einzahlungen aus Gebühren	0,00	0,00	0,00
3114	Einzahlungen aus Leistungen	42.500,00	42.500,00	59.697,00
3115	Einzahlungen aus Besitz und wirtschaftlicher Tätigkeit	3.700,00	3.700,00	288,50
3116	Einzahlungen aus Veräußerung von geringwertigen Wirtschaftsgütern (GWG) und sonstige Einzahlungen	45.300,00	48.300,00	62.969,35
312	Einzahlungen aus Transfers	17.300,00	22.300,00	29.816,54
3121	Transferzahlungen von Trägern des öffentlichen Rechts	17.300,00	22.300,00	29.816,54
3122	Transferzahlungen von Beteiligungen	0,00	0,00	0,00
3123	Transferzahlungen von Unternehmen (inkl. Finanzunternehmen)	0,00	0,00	0,00
3124	Transferzahlungen von Haushalten und Organisationen ohne Erwerbscharakter	0,00	0,00	0,00
3125	Transferzahlungen vom Ausland	0,00	0,00	0,00
3126	Investitions- und Tilgungszuschüsse zwischen Unternehmungen und Betrieben der Gebietskörperschaft und der Gebietskörperschaft	0,00	0,00	0,00
313	Einzahlungen aus Finanzerträgen	0,00	0,00	0,00
3131	Einzahlungen aus Zinserträgen	0,00	0,00	0,00
3132	Einzahlungen aus Zinsen aus derivativen Finanzinstrumenten mit und ohne Grundgeschäft	0,00	0,00	0,00
3133	Einzahlungen aus Gewinnentnahmen von marktbestimmten Betrieben	0,00	0,00	0,00
3134	Sonstige Einzahlungen aus Finanzerträgen	0,00	0,00	0,00
3135	Einzahlungen aus Dividenden/Gewinnausschüttungen	0,00	0,00	0,00
31	Summe Einzahlungen operative Gebarung	108.800,00	116.800,00	152.771,39
321	Auszahlungen aus Personalaufwand	0,00	0,00	0,00
3211	Auszahlungen für Personalaufwand (Bezüge, Nebengebühren, und Mehrleistungsvergütungen)	0,00	0,00	0,00
3212	Auszahlungen für gesetzliche und freiwillige Sozialaufwendungen	0,00	0,00	0,00
3213	Auszahlungen aus sonstigem Personalaufwand	0,00	0,00	0,00
322	Auszahlungen aus Sachaufwand	269.100,00	310.000,00	269.118,47
3221	Auszahlungen für Gebrauchs- und Verbrauchsgüter, Handelswaren	6.600,00	6.600,00	9.119,54
3222	Auszahlungen für Verwaltungs- und Betriebsaufwand	10.200,00	12.200,00	10.512,25
3223	Auszahlungen für Leasing- und Mietaufwand	66.000,00	61.400,00	60.110,57
3224	Auszahlungen für Instandhaltung	4.000,00	18.200,00	4.284,96
3225	Sonstige Auszahlungen aus Sachaufwand	182.300,00	211.600,00	185.091,15
3226	Auszahlungen aus der Inanspruchnahme von Haftungen	0,00	0,00	0,00
323	Auszahlungen aus Transfers	168.800,00	161.300,00	152.217,45
3231	Transferzahlungen an Träger des öffentlichen Rechts	159.500,00	152.000,00	136.900,00

Kunst, Kultur und Kultus (Gruppe 3)

MVAG	Mittelverwendungs- und aufbringungsgruppen (1. und 2. Ebene)	VA 2025	VA 2024	RA 2023
3232	Transferzahlungen an Beteiligungen	0,00	0,00	0,00
3233	Transferzahlungen an Unternehmen (inkl. Finanzunternehmen)	0,00	0,00	0,00
3234	Transferzahlungen an Haushalte und Organisationen ohne Erwerbscharakter	9.300,00	9.300,00	15.317,45
3235	Transferzahlungen an das Ausland	0,00	0,00	0,00
3236	Investitions- und Tilgungszuschüsse zwischen Unternehmungen und Betrieben der Gebietskörperschaft und der Gebietskörperschaft	0,00	0,00	0,00
324	Auszahlungen aus Finanzaufwand	0,00	0,00	0,00
3241	Auszahlungen für Zinsen	0,00	0,00	0,00
3242	Auszahlungen für Zinsen aus derivativen Finanzinstrumenten mit und ohne Grundgeschäft	0,00	0,00	0,00
3243	Auszahlungen aus Gewinnentnahmen von marktbestimmten Betrieben	0,00	0,00	0,00
3244	Sonstige Auszahlungen aus Finanzaufwendungen	0,00	0,00	0,00
32	Summe Auszahlungen operative Gebarung	437.900,00	471.300,00	421.335,92
SA1	Saldo (1) Geldfluss aus der operativen Gebarung (31 – 32)	-329.100,00	-354.500,00	-268.564,53
331	Einzahlungen aus der Investitionstätigkeit	0,00	0,00	0,00
3311	Einzahlungen aus der Veräußerung von immateriellem Vermögen	0,00	0,00	0,00
3312	Einzahlungen aus der Veräußerung von Grundstücken und Grundstückeinrichtungen	0,00	0,00	0,00
3313	Einzahlungen aus der Veräußerung von Gebäuden und Bauten	0,00	0,00	0,00
3314	Einzahlungen aus der Veräußerung von technischen Anlagen, Fahrzeugen und Maschinen	0,00	0,00	0,00
3315	Einzahlungen aus der Veräußerung von Amts-, Betriebs- und Geschäftsausstattung	0,00	0,00	0,00
3316	Einzahlungen aus der Veräußerung von Kulturgütern	0,00	0,00	0,00
3317	Einzahlungen aus der Veräußerung von Beteiligungen	0,00	0,00	0,00
3318	Einzahlungen aus der Veräußerung von kofinanzierten Schutzbauten	0,00	0,00	0,00
332	Einzahlungen aus der Rückzahlung von Darlehen sowie gewährten Vorschüssen	0,00	0,00	0,00
3321	Einzahlungen aus Darlehen an Träger des öffentlichen Rechts	0,00	0,00	0,00
3322	Einzahlungen aus Darlehen an Beteiligungen	0,00	0,00	0,00
3323	Einzahlungen aus Darlehen an Unternehmen und Haushalte	0,00	0,00	0,00
3325	Einzahlungen aus Vorschüssen und Anzahlungen	0,00	0,00	0,00
333	Einzahlungen aus Kapitaltransfers	0,00	0,00	0,00
3331	Kapitaltransferzahlungen von Trägern des öffentlichen Rechts	0,00	0,00	0,00
3332	Kapitaltransferzahlungen von Beteiligungen	0,00	0,00	0,00
3333	Kapitaltransferzahlungen von Unternehmen	0,00	0,00	0,00
3334	Kapitaltransferzahlungen von Haushalten und Organisationen ohne Erwerbscharakter	0,00	0,00	0,00
3335	Kapitaltransferzahlungen vom Ausland	0,00	0,00	0,00
33	Summe Einzahlungen investive Gebarung	0,00	0,00	0,00

Kunst, Kultur und Kultus (Gruppe 3)

MVAG	Mittelverwendungs- und aufbringungsgruppen (1. und 2. Ebene)	VA 2025	VA 2024	RA 2023
341	Auszahlungen aus der Investitionstätigkeit	1.000,00	1.000,00	9.585,64
3411	Auszahlungen für den Erwerb von immateriellem Vermögen	0,00	0,00	0,00
3412	Auszahlungen für den Erwerb von Grundstücken und Grundstückseinrichtungen	0,00	0,00	0,00
3413	Auszahlungen für den Erwerb von Gebäuden und Bauten	1.000,00	1.000,00	3.789,58
3414	Auszahlungen für den Erwerb von technischen Anlagen, Fahrzeugen und Maschinen	0,00	0,00	5.566,07
3415	Auszahlungen für den Erwerb von Amts-, Betriebs- und Geschäftsausstattung	0,00	0,00	229,99
3416	Auszahlungen für den Erwerb von Kulturgütern	0,00	0,00	0,00
3417	Auszahlungen für den Erwerb von Beteiligungen	0,00	0,00	0,00
3418	Auszahlungen für den Erwerb von kofinanzierten Schutzbauten	0,00	0,00	0,00
342	Auszahlungen aus der Gewährung von Darlehen sowie gewährten Vorschüssen	0,00	0,00	0,00
3421	Auszahlungen von Darlehen an Träger des öffentlichen Rechts	0,00	0,00	0,00
3422	Auszahlungen von Darlehen an Beteiligungen	0,00	0,00	0,00
3423	Auszahlungen von Darlehen an Unternehmen und Haushalte	0,00	0,00	0,00
3425	Auszahlungen von Vorschüssen und Anzahlungen	0,00	0,00	0,00
343	Auszahlungen aus Kapitaltransfers	0,00	0,00	0,00
3431	Kapitaltransferzahlungen an Träger des öffentlichen Rechts	0,00	0,00	0,00
3432	Kapitaltransferzahlungen an Beteiligungen	0,00	0,00	0,00
3433	Kapitaltransferzahlungen an Unternehmen (Finanzunternehmen)	0,00	0,00	0,00
3434	Kapitaltransferzahlungen an Haushalte und Organisationen ohne Erwerbscharakter	0,00	0,00	0,00
3435	Kapitaltransferzahlungen an das Ausland	0,00	0,00	0,00
34	Summe Auszahlungen investive Gebarung	1.000,00	1.000,00	9.585,64
SA2	Saldo (2) Geldfluss aus der investiven Gebarung (33 – 34)	-1.000,00	-1.000,00	-9.585,64
SA3	Saldo (3) Nettofinanzierungssaldo (Saldo 1 + Saldo 2)	-330.100,00	-355.500,00	-278.150,17
351	Einzahlungen aus der Aufnahme von Finanzschulden	0,00	0,00	0,00
3511	Einzahlungen aus empfangenen Darlehen von öffentlichen Körperschaften und Rechtsträgern	0,00	0,00	0,00
3512	Einzahlungen aus empfangenen Darlehen von Beteiligungen	0,00	0,00	0,00
3513	Einzahlungen aus empfangenen Darlehen von Unternehmen und privaten Haushalten	0,00	0,00	0,00
3514	Einzahlungen aus Finanzschulden (Finanzunternehmen)	0,00	0,00	0,00
3515	Einzahlungen aus Aufnahmen von Leasingverbindlichkeiten	0,00	0,00	0,00
353	Einzahlungen infolge eines Kapitaltausches bei derivativen Finanzinstrumenten mit Grundgeschäft	0,00	0,00	0,00
3530	Einzahlungen infolge eines Kapitaltausches bei derivativen Finanzinstrumenten mit Grundgeschäft	0,00	0,00	0,00
355	Einzahlungen aus dem Abgang von Finanzinstrumenten	0,00	0,00	0,00

Kunst, Kultur und Kultus (Gruppe 3)

MVAG	Mittelverwendungs- und aufbringungsgruppen (1. und 2. Ebene)	VA 2025	VA 2024	RA 2023
3550	Einzahlungen aus dem Abgang von Finanzinstrumenten	0,00	0,00	0,00
35	Summe Einzahlungen aus der Finanzierungstätigkeit	0,00	0,00	0,00
361	Auszahlungen aus der Tilgung von Finanzschulden	0,00	0,00	0,00
3611	Auszahlungen aus empfangenen Darlehen von öffentlichen Körperschaften und Rechtsträgern	0,00	0,00	0,00
3612	Auszahlungen aus empfangenen Darlehen von Beteiligungen	0,00	0,00	0,00
3613	Auszahlungen aus empfangenen Darlehen von Unternehmen und privaten Haushalten	0,00	0,00	0,00
3614	Auszahlungen aus Finanzschulden	0,00	0,00	0,00
3615	Auszahlungen aus Rückzahlungen von Leasingverbindlichkeiten	0,00	0,00	0,00
363	Auszahlungen infolge eines Kapitaltausches bei derivativen Finanzinstrumenten mit Grundgeschäft	0,00	0,00	0,00
3630	Auszahlungen infolge eines Kapitaltausches bei derivativen Finanzinstrumenten mit Grundgeschäft	0,00	0,00	0,00
365	Auszahlungen für den Erwerb von Finanzinstrumenten	0,00	0,00	0,00
3650	Auszahlungen für den Erwerb von Finanzinstrumenten	0,00	0,00	0,00
36	Summe Auszahlungen aus der Finanzierungstätigkeit	0,00	0,00	0,00
SA4	Saldo (4) Geldfluss aus der Finanzierungstätigkeit (35 – 36)	0,00	0,00	0,00
SA5	Saldo (5) Geldfluss aus der voranschlagswirksamen Gebarung (Saldo 3 + Saldo 4)	-330.100,00	-355.500,00	-278.150,17

Soziale Wohlfahrt und Wohnbauförderung (Gruppe 4)

MVAG	Mittelverwendungs- und aufbringungsgruppen (1. und 2. Ebene)	VA 2025	VA 2024	RA 2023
311	Einzahlungen aus operativer Verwaltungstätigkeit	78.800,00	77.600,00	78.151,04
3111	Einzahlungen aus eigenen Abgaben	0,00	0,00	0,00
3112	Einzahlungen aus Ertragsanteilen	0,00	0,00	0,00
3113	Einzahlungen aus Gebühren	0,00	0,00	0,00
3114	Einzahlungen aus Leistungen	500,00	500,00	822,00
3115	Einzahlungen aus Besitz und wirtschaftlicher Tätigkeit	18.000,00	18.000,00	18.359,32
3116	Einzahlungen aus Veräußerung von geringwertigen Wirtschaftsgütern (GWG) und sonstige Einzahlungen	60.300,00	59.100,00	58.969,72
312	Einzahlungen aus Transfers	6.200,00	6.000,00	6.188,64
3121	Transferzahlungen von Trägern des öffentlichen Rechts	6.200,00	6.000,00	6.188,64
3122	Transferzahlungen von Beteiligungen	0,00	0,00	0,00
3123	Transferzahlungen von Unternehmen (inkl. Finanzunternehmen)	0,00	0,00	0,00
3124	Transferzahlungen von Haushalten und Organisationen ohne Erwerbscharakter	0,00	0,00	0,00
3125	Transferzahlungen vom Ausland	0,00	0,00	0,00
3126	Investitions- und Tilgungszuschüsse zwischen Unternehmungen und Betrieben der Gebietskörperschaft und der Gebietskörperschaft	0,00	0,00	0,00
313	Einzahlungen aus Finanzerträgen	0,00	0,00	0,00
3131	Einzahlungen aus Zinserträgen	0,00	0,00	0,00
3132	Einzahlungen aus Zinsen aus derivativen Finanzinstrumenten mit und ohne Grundgeschäft	0,00	0,00	0,00
3133	Einzahlungen aus Gewinnentnahmen von marktbestimmten Betrieben	0,00	0,00	0,00
3134	Sonstige Einzahlungen aus Finanzerträgen	0,00	0,00	0,00
3135	Einzahlungen aus Dividenden/Gewinnausschüttungen	0,00	0,00	0,00
31	Summe Einzahlungen operative Gebarung	85.000,00	83.600,00	84.339,68
321	Auszahlungen aus Personalaufwand	28.400,00	27.000,00	28.662,48
3211	Auszahlungen für Personalaufwand (Bezüge, Nebengebühren, und Mehrleistungsvergütungen)	22.300,00	21.200,00	22.676,01
3212	Auszahlungen für gesetzliche und freiwillige Sozialaufwendungen	6.000,00	5.700,00	5.808,80
3213	Auszahlungen aus sonstigem Personalaufwand	100,00	100,00	177,67
322	Auszahlungen aus Sachaufwand	105.600,00	102.600,00	103.186,92
3221	Auszahlungen für Gebrauchs- und Verbrauchsgüter, Handelswaren	48.500,00	47.700,00	47.462,24
3222	Auszahlungen für Verwaltungs- und Betriebsaufwand	3.100,00	3.600,00	4.910,41
3223	Auszahlungen für Leasing- und Mietaufwand	49.200,00	47.000,00	46.738,31
3224	Auszahlungen für Instandhaltung	1.500,00	1.000,00	1.404,96
3225	Sonstige Auszahlungen aus Sachaufwand	3.300,00	3.300,00	2.671,00
3226	Auszahlungen aus der Inanspruchnahme von Haftungen	0,00	0,00	0,00
323	Auszahlungen aus Transfers	934.600,00	866.900,00	780.005,60
3231	Transferzahlungen an Träger des öffentlichen Rechts	930.400,00	862.700,00	775.331,60

Soziale Wohlfahrt und Wohnbauförderung (Gruppe 4)

MVAG	Mittelverwendungs- und aufbringungsgruppen (1. und 2. Ebene)	VA 2025	VA 2024	RA 2023
3232	Transferzahlungen an Beteiligungen	0,00	0,00	0,00
3233	Transferzahlungen an Unternehmen (inkl. Finanzunternehmen)	0,00	0,00	0,00
3234	Transferzahlungen an Haushalte und Organisationen ohne Erwerbscharakter	4.200,00	4.200,00	4.674,00
3235	Transferzahlungen an das Ausland	0,00	0,00	0,00
3236	Investitions- und Tilgungszuschüsse zwischen Unternehmungen und Betrieben der Gebietskörperschaft und der Gebietskörperschaft	0,00	0,00	0,00
324	Auszahlungen aus Finanzaufwand	0,00	0,00	0,00
3241	Auszahlungen für Zinsen	0,00	0,00	0,00
3242	Auszahlungen für Zinsen aus derivativen Finanzinstrumenten mit und ohne Grundgeschäft	0,00	0,00	0,00
3243	Auszahlungen aus Gewinnentnahmen von marktbestimmten Betrieben	0,00	0,00	0,00
3244	Sonstige Auszahlungen aus Finanzaufwendungen	0,00	0,00	0,00
32	Summe Auszahlungen operative Gebarung	1.068.600,00	996.500,00	911.855,00
SA1	Saldo (1) Geldfluss aus der operativen Gebarung (31 – 32)	-983.600,00	-912.900,00	-827.515,32
331	Einzahlungen aus der Investitionstätigkeit	0,00	0,00	0,00
3311	Einzahlungen aus der Veräußerung von immateriellem Vermögen	0,00	0,00	0,00
3312	Einzahlungen aus der Veräußerung von Grundstücken und Grundstückeinrichtungen	0,00	0,00	0,00
3313	Einzahlungen aus der Veräußerung von Gebäuden und Bauten	0,00	0,00	0,00
3314	Einzahlungen aus der Veräußerung von technischen Anlagen, Fahrzeugen und Maschinen	0,00	0,00	0,00
3315	Einzahlungen aus der Veräußerung von Amts-, Betriebs- und Geschäftsausstattung	0,00	0,00	0,00
3316	Einzahlungen aus der Veräußerung von Kulturgütern	0,00	0,00	0,00
3317	Einzahlungen aus der Veräußerung von Beteiligungen	0,00	0,00	0,00
3318	Einzahlungen aus der Veräußerung von kofinanzierten Schutzbauten	0,00	0,00	0,00
332	Einzahlungen aus der Rückzahlung von Darlehen sowie gewährten Vorschüssen	0,00	0,00	0,00
3321	Einzahlungen aus Darlehen an Träger des öffentlichen Rechts	0,00	0,00	0,00
3322	Einzahlungen aus Darlehen an Beteiligungen	0,00	0,00	0,00
3323	Einzahlungen aus Darlehen an Unternehmen und Haushalte	0,00	0,00	0,00
3325	Einzahlungen aus Vorschüssen und Anzahlungen	0,00	0,00	0,00
333	Einzahlungen aus Kapitaltransfers	0,00	0,00	0,00
3331	Kapitaltransferzahlungen von Trägern des öffentlichen Rechts	0,00	0,00	0,00
3332	Kapitaltransferzahlungen von Beteiligungen	0,00	0,00	0,00
3333	Kapitaltransferzahlungen von Unternehmen	0,00	0,00	0,00
3334	Kapitaltransferzahlungen von Haushalten und Organisationen ohne Erwerbscharakter	0,00	0,00	0,00
3335	Kapitaltransferzahlungen vom Ausland	0,00	0,00	0,00
33	Summe Einzahlungen investive Gebarung	0,00	0,00	0,00

Soziale Wohlfahrt und Wohnbauförderung (Gruppe 4)

MVAG	Mittelverwendungs- und aufbringungsgruppen (1. und 2. Ebene)	VA 2025	VA 2024	RA 2023
341	Auszahlungen aus der Investitionstätigkeit	0,00	0,00	0,00
3411	Auszahlungen für den Erwerb von immateriellem Vermögen	0,00	0,00	0,00
3412	Auszahlungen für den Erwerb von Grundstücken und Grundstückseinrichtungen	0,00	0,00	0,00
3413	Auszahlungen für den Erwerb von Gebäuden und Bauten	0,00	0,00	0,00
3414	Auszahlungen für den Erwerb von technischen Anlagen, Fahrzeugen und Maschinen	0,00	0,00	0,00
3415	Auszahlungen für den Erwerb von Amts-, Betriebs- und Geschäftsausstattung	0,00	0,00	0,00
3416	Auszahlungen für den Erwerb von Kulturgütern	0,00	0,00	0,00
3417	Auszahlungen für den Erwerb von Beteiligungen	0,00	0,00	0,00
3418	Auszahlungen für den Erwerb von kofinanzierten Schutzbauten	0,00	0,00	0,00
342	Auszahlungen aus der Gewährung von Darlehen sowie gewährten Vorschüssen	0,00	0,00	0,00
3421	Auszahlungen von Darlehen an Träger des öffentlichen Rechts	0,00	0,00	0,00
3422	Auszahlungen von Darlehen an Beteiligungen	0,00	0,00	0,00
3423	Auszahlungen von Darlehen an Unternehmen und Haushalte	0,00	0,00	0,00
3425	Auszahlungen von Vorschüssen und Anzahlungen	0,00	0,00	0,00
343	Auszahlungen aus Kapitaltransfers	5.000,00	5.000,00	7.877,31
3431	Kapitaltransferzahlungen an Träger des öffentlichen Rechts	0,00	0,00	0,00
3432	Kapitaltransferzahlungen an Beteiligungen	0,00	0,00	0,00
3433	Kapitaltransferzahlungen an Unternehmen (Finanzunternehmen)	0,00	0,00	0,00
3434	Kapitaltransferzahlungen an Haushalte und Organisationen ohne Erwerbscharakter	5.000,00	5.000,00	7.877,31
3435	Kapitaltransferzahlungen an das Ausland	0,00	0,00	0,00
34	Summe Auszahlungen investive Gebarung	5.000,00	5.000,00	7.877,31
SA2	Saldo (2) Geldfluss aus der investiven Gebarung (33 – 34)	-5.000,00	-5.000,00	-7.877,31
SA3	Saldo (3) Nettofinanzierungssaldo (Saldo 1 + Saldo 2)	-988.600,00	-917.900,00	-835.392,63
351	Einzahlungen aus der Aufnahme von Finanzschulden	0,00	0,00	0,00
3511	Einzahlungen aus empfangenen Darlehen von öffentlichen Körperschaften und Rechtsträgern	0,00	0,00	0,00
3512	Einzahlungen aus empfangenen Darlehen von Beteiligungen	0,00	0,00	0,00
3513	Einzahlungen aus empfangenen Darlehen von Unternehmen und privaten Haushalten	0,00	0,00	0,00
3514	Einzahlungen aus Finanzschulden (Finanzunternehmen)	0,00	0,00	0,00
3515	Einzahlungen aus Aufnahmen von Leasingverbindlichkeiten	0,00	0,00	0,00
353	Einzahlungen infolge eines Kapitaltausches bei derivativen Finanzinstrumenten mit Grundgeschäft	0,00	0,00	0,00
3530	Einzahlungen infolge eines Kapitaltausches bei derivativen Finanzinstrumenten mit Grundgeschäft	0,00	0,00	0,00
355	Einzahlungen aus dem Abgang von Finanzinstrumenten	0,00	0,00	0,00

Soziale Wohlfahrt und Wohnbauförderung (Gruppe 4)

MVAG	Mittelverwendungs- und aufbringungsgruppen (1. und 2. Ebene)	VA 2025	VA 2024	RA 2023
3550	Einzahlungen aus dem Abgang von Finanzinstrumenten	0,00	0,00	0,00
35	Summe Einzahlungen aus der Finanzierungstätigkeit	0,00	0,00	0,00
361	Auszahlungen aus der Tilgung von Finanzschulden	0,00	0,00	0,00
3611	Auszahlungen aus empfangenen Darlehen von öffentlichen Körperschaften und Rechtsträgern	0,00	0,00	0,00
3612	Auszahlungen aus empfangenen Darlehen von Beteiligungen	0,00	0,00	0,00
3613	Auszahlungen aus empfangenen Darlehen von Unternehmen und privaten Haushalten	0,00	0,00	0,00
3614	Auszahlungen aus Finanzschulden	0,00	0,00	0,00
3615	Auszahlungen aus Rückzahlungen von Leasingverbindlichkeiten	0,00	0,00	0,00
363	Auszahlungen infolge eines Kapitaltausches bei derivativen Finanzinstrumenten mit Grundgeschäft	0,00	0,00	0,00
3630	Auszahlungen infolge eines Kapitaltausches bei derivativen Finanzinstrumenten mit Grundgeschäft	0,00	0,00	0,00
365	Auszahlungen für den Erwerb von Finanzinstrumenten	0,00	0,00	0,00
3650	Auszahlungen für den Erwerb von Finanzinstrumenten	0,00	0,00	0,00
36	Summe Auszahlungen aus der Finanzierungstätigkeit	0,00	0,00	0,00
SA4	Saldo (4) Geldfluss aus der Finanzierungstätigkeit (35 – 36)	0,00	0,00	0,00
SA5	Saldo (5) Geldfluss aus der voranschlagswirksamen Gebarung (Saldo 3 + Saldo 4)	-988.600,00	-917.900,00	-835.392,63

Gesundheit (Gruppe 5)

MVAG	Mittelverwendungs- und aufbringungsgruppen (1. und 2. Ebene)	VA 2025	VA 2024	RA 2023
311	Einzahlungen aus operativer Verwaltungstätigkeit	0,00	0,00	172,00
3111	Einzahlungen aus eigenen Abgaben	0,00	0,00	0,00
3112	Einzahlungen aus Ertragsanteilen	0,00	0,00	0,00
3113	Einzahlungen aus Gebühren	0,00	0,00	0,00
3114	Einzahlungen aus Leistungen	0,00	0,00	172,00
3115	Einzahlungen aus Besitz und wirtschaftlicher Tätigkeit	0,00	0,00	0,00
3116	Einzahlungen aus Veräußerung von geringwertigen Wirtschaftsgütern (GWG) und sonstige Einzahlungen	0,00	0,00	0,00
312	Einzahlungen aus Transfers	0,00	0,00	0,00
3121	Transferzahlungen von Trägern des öffentlichen Rechts	0,00	0,00	0,00
3122	Transferzahlungen von Beteiligungen	0,00	0,00	0,00
3123	Transferzahlungen von Unternehmen (inkl. Finanzunternehmen)	0,00	0,00	0,00
3124	Transferzahlungen von Haushalten und Organisationen ohne Erwerbscharakter	0,00	0,00	0,00
3125	Transferzahlungen vom Ausland	0,00	0,00	0,00
3126	Investitions- und Tilgungszuschüsse zwischen Unternehmungen und Betrieben der Gebietskörperschaft und der Gebietskörperschaft	0,00	0,00	0,00
313	Einzahlungen aus Finanzerträgen	0,00	0,00	0,00
3131	Einzahlungen aus Zinserträgen	0,00	0,00	0,00
3132	Einzahlungen aus Zinsen aus derivativen Finanzinstrumenten mit und ohne Grundgeschäft	0,00	0,00	0,00
3133	Einzahlungen aus Gewinnentnahmen von marktbestimmten Betrieben	0,00	0,00	0,00
3134	Sonstige Einzahlungen aus Finanzerträgen	0,00	0,00	0,00
3135	Einzahlungen aus Dividenden/Gewinnausschüttungen	0,00	0,00	0,00
31	Summe Einzahlungen operative Gebarung	0,00	0,00	172,00
321	Auszahlungen aus Personalaufwand	0,00	0,00	0,00
3211	Auszahlungen für Personalaufwand (Bezüge, Nebengebühren, und Mehrleistungsvergütungen)	0,00	0,00	0,00
3212	Auszahlungen für gesetzliche und freiwillige Sozialaufwendungen	0,00	0,00	0,00
3213	Auszahlungen aus sonstigem Personalaufwand	0,00	0,00	0,00
322	Auszahlungen aus Sachaufwand	11.300,00	11.900,00	42.757,36
3221	Auszahlungen für Gebrauchs- und Verbrauchsgüter, Handelswaren	0,00	0,00	0,00
3222	Auszahlungen für Verwaltungs- und Betriebsaufwand	1.700,00	1.700,00	1.720,00
3223	Auszahlungen für Leasing- und Mietaufwand	0,00	0,00	0,00
3224	Auszahlungen für Instandhaltung	0,00	0,00	0,00
3225	Sonstige Auszahlungen aus Sachaufwand	9.600,00	10.200,00	41.037,36
3226	Auszahlungen aus der Inanspruchnahme von Haftungen	0,00	0,00	0,00
323	Auszahlungen aus Transfers	1.159.200,00	1.072.700,00	1.015.939,40
3231	Transferzahlungen an Träger des öffentlichen Rechts	1.159.000,00	1.072.500,00	1.015.739,40

Gesundheit (Gruppe 5)

MVAG	Mittelverwendungs- und aufbringungsgruppen (1. und 2. Ebene)	VA 2025	VA 2024	RA 2023
3232	Transferzahlungen an Beteiligungen	0,00	0,00	0,00
3233	Transferzahlungen an Unternehmen (inkl. Finanzunternehmen)	0,00	0,00	0,00
3234	Transferzahlungen an Haushalte und Organisationen ohne Erwerbscharakter	200,00	200,00	200,00
3235	Transferzahlungen an das Ausland	0,00	0,00	0,00
3236	Investitions- und Tilgungszuschüsse zwischen Unternehmungen und Betrieben der Gebietskörperschaft und der Gebietskörperschaft	0,00	0,00	0,00
324	Auszahlungen aus Finanzaufwand	0,00	0,00	0,00
3241	Auszahlungen für Zinsen	0,00	0,00	0,00
3242	Auszahlungen für Zinsen aus derivativen Finanzinstrumenten mit und ohne Grundgeschäft	0,00	0,00	0,00
3243	Auszahlungen aus Gewinnentnahmen von marktbestimmten Betrieben	0,00	0,00	0,00
3244	Sonstige Auszahlungen aus Finanzaufwendungen	0,00	0,00	0,00
32	Summe Auszahlungen operative Gebarung	1.170.500,00	1.084.600,00	1.058.696,76
SA1	Saldo (1) Geldfluss aus der operativen Gebarung (31 – 32)	-1.170.500,00	-1.084.600,00	-1.058.524,76
331	Einzahlungen aus der Investitionstätigkeit	0,00	0,00	0,00
3311	Einzahlungen aus der Veräußerung von immateriellem Vermögen	0,00	0,00	0,00
3312	Einzahlungen aus der Veräußerung von Grundstücken und Grundstückeinrichtungen	0,00	0,00	0,00
3313	Einzahlungen aus der Veräußerung von Gebäuden und Bauten	0,00	0,00	0,00
3314	Einzahlungen aus der Veräußerung von technischen Anlagen, Fahrzeugen und Maschinen	0,00	0,00	0,00
3315	Einzahlungen aus der Veräußerung von Amts-, Betriebs- und Geschäftsausstattung	0,00	0,00	0,00
3316	Einzahlungen aus der Veräußerung von Kulturgütern	0,00	0,00	0,00
3317	Einzahlungen aus der Veräußerung von Beteiligungen	0,00	0,00	0,00
3318	Einzahlungen aus der Veräußerung von kofinanzierten Schutzbauten	0,00	0,00	0,00
332	Einzahlungen aus der Rückzahlung von Darlehen sowie gewährten Vorschüssen	0,00	0,00	0,00
3321	Einzahlungen aus Darlehen an Träger des öffentlichen Rechts	0,00	0,00	0,00
3322	Einzahlungen aus Darlehen an Beteiligungen	0,00	0,00	0,00
3323	Einzahlungen aus Darlehen an Unternehmen und Haushalte	0,00	0,00	0,00
3325	Einzahlungen aus Vorschüssen und Anzahlungen	0,00	0,00	0,00
333	Einzahlungen aus Kapitaltransfers	0,00	0,00	0,00
3331	Kapitaltransferzahlungen von Trägern des öffentlichen Rechts	0,00	0,00	0,00
3332	Kapitaltransferzahlungen von Beteiligungen	0,00	0,00	0,00
3333	Kapitaltransferzahlungen von Unternehmen	0,00	0,00	0,00
3334	Kapitaltransferzahlungen von Haushalten und Organisationen ohne Erwerbscharakter	0,00	0,00	0,00
3335	Kapitaltransferzahlungen vom Ausland	0,00	0,00	0,00
33	Summe Einzahlungen investive Gebarung	0,00	0,00	0,00

Gesundheit (Gruppe 5)

MVAG	Mittelverwendungs- und aufbringungsgruppen (1. und 2. Ebene)	VA 2025	VA 2024	RA 2023
341	Auszahlungen aus der Investitionstätigkeit	0,00	0,00	0,00
3411	Auszahlungen für den Erwerb von immateriellem Vermögen	0,00	0,00	0,00
3412	Auszahlungen für den Erwerb von Grundstücken und Grundstückseinrichtungen	0,00	0,00	0,00
3413	Auszahlungen für den Erwerb von Gebäuden und Bauten	0,00	0,00	0,00
3414	Auszahlungen für den Erwerb von technischen Anlagen, Fahrzeugen und Maschinen	0,00	0,00	0,00
3415	Auszahlungen für den Erwerb von Amts-, Betriebs- und Geschäftsausstattung	0,00	0,00	0,00
3416	Auszahlungen für den Erwerb von Kulturgütern	0,00	0,00	0,00
3417	Auszahlungen für den Erwerb von Beteiligungen	0,00	0,00	0,00
3418	Auszahlungen für den Erwerb von kofinanzierten Schutzbauten	0,00	0,00	0,00
342	Auszahlungen aus der Gewährung von Darlehen sowie gewährten Vorschüssen	0,00	0,00	0,00
3421	Auszahlungen von Darlehen an Träger des öffentlichen Rechts	0,00	0,00	0,00
3422	Auszahlungen von Darlehen an Beteiligungen	0,00	0,00	0,00
3423	Auszahlungen von Darlehen an Unternehmen und Haushalte	0,00	0,00	0,00
3425	Auszahlungen von Vorschüssen und Anzahlungen	0,00	0,00	0,00
343	Auszahlungen aus Kapitaltransfers	0,00	0,00	0,00
3431	Kapitaltransferzahlungen an Träger des öffentlichen Rechts	0,00	0,00	0,00
3432	Kapitaltransferzahlungen an Beteiligungen	0,00	0,00	0,00
3433	Kapitaltransferzahlungen an Unternehmen (Finanzunternehmen)	0,00	0,00	0,00
3434	Kapitaltransferzahlungen an Haushalte und Organisationen ohne Erwerbscharakter	0,00	0,00	0,00
3435	Kapitaltransferzahlungen an das Ausland	0,00	0,00	0,00
34	Summe Auszahlungen investive Gebarung	0,00	0,00	0,00
SA2	Saldo (2) Geldfluss aus der investiven Gebarung (33 – 34)	0,00	0,00	0,00
SA3	Saldo (3) Nettofinanzierungssaldo (Saldo 1 + Saldo 2)	-1.170.500,00	-1.084.600,00	-1.058.524,76
351	Einzahlungen aus der Aufnahme von Finanzschulden	0,00	0,00	0,00
3511	Einzahlungen aus empfangenen Darlehen von öffentlichen Körperschaften und Rechtsträgern	0,00	0,00	0,00
3512	Einzahlungen aus empfangenen Darlehen von Beteiligungen	0,00	0,00	0,00
3513	Einzahlungen aus empfangenen Darlehen von Unternehmen und privaten Haushalten	0,00	0,00	0,00
3514	Einzahlungen aus Finanzschulden (Finanzunternehmen)	0,00	0,00	0,00
3515	Einzahlungen aus Aufnahmen von Leasingverbindlichkeiten	0,00	0,00	0,00
353	Einzahlungen infolge eines Kapitaltausches bei derivativen Finanzinstrumenten mit Grundgeschäft	0,00	0,00	0,00
3530	Einzahlungen infolge eines Kapitaltausches bei derivativen Finanzinstrumenten mit Grundgeschäft	0,00	0,00	0,00
355	Einzahlungen aus dem Abgang von Finanzinstrumenten	0,00	0,00	0,00

Gesundheit (Gruppe 5)

MVAG	Mittelverwendungs- und aufbringungsgruppen (1. und 2. Ebene)	VA 2025	VA 2024	RA 2023
3550	Einzahlungen aus dem Abgang von Finanzinstrumenten	0,00	0,00	0,00
35	Summe Einzahlungen aus der Finanzierungstätigkeit	0,00	0,00	0,00
361	Auszahlungen aus der Tilgung von Finanzschulden	0,00	0,00	0,00
3611	Auszahlungen aus empfangenen Darlehen von öffentlichen Körperschaften und Rechtsträgern	0,00	0,00	0,00
3612	Auszahlungen aus empfangenen Darlehen von Beteiligungen	0,00	0,00	0,00
3613	Auszahlungen aus empfangenen Darlehen von Unternehmen und privaten Haushalten	0,00	0,00	0,00
3614	Auszahlungen aus Finanzschulden	0,00	0,00	0,00
3615	Auszahlungen aus Rückzahlungen von Leasingverbindlichkeiten	0,00	0,00	0,00
363	Auszahlungen infolge eines Kapitaltausches bei derivativen Finanzinstrumenten mit Grundgeschäft	0,00	0,00	0,00
3630	Auszahlungen infolge eines Kapitaltausches bei derivativen Finanzinstrumenten mit Grundgeschäft	0,00	0,00	0,00
365	Auszahlungen für den Erwerb von Finanzinstrumenten	0,00	0,00	0,00
3650	Auszahlungen für den Erwerb von Finanzinstrumenten	0,00	0,00	0,00
36	Summe Auszahlungen aus der Finanzierungstätigkeit	0,00	0,00	0,00
SA4	Saldo (4) Geldfluss aus der Finanzierungstätigkeit (35 – 36)	0,00	0,00	0,00
SA5	Saldo (5) Geldfluss aus der voranschlagswirksamen Gebarung (Saldo 3 + Saldo 4)	-1.170.500,00	-1.084.600,00	-1.058.524,76

Straßen- und Wasserbau, Verkehr (Gruppe 6)

MVAG	Mittelverwendungs- und aufbringungsgruppen (1. und 2. Ebene)	VA 2025	VA 2024	RA 2023
311	Einzahlungen aus operativer Verwaltungstätigkeit	2.100,00	2.100,00	3.831,53
3111	Einzahlungen aus eigenen Abgaben	0,00	0,00	0,00
3112	Einzahlungen aus Ertragsanteilen	0,00	0,00	0,00
3113	Einzahlungen aus Gebühren	0,00	0,00	0,00
3114	Einzahlungen aus Leistungen	0,00	0,00	0,00
3115	Einzahlungen aus Besitz und wirtschaftlicher Tätigkeit	1.900,00	1.900,00	1.920,00
3116	Einzahlungen aus Veräußerung von geringwertigen Wirtschaftsgütern (GWG) und sonstige Einzahlungen	200,00	200,00	1.911,53
312	Einzahlungen aus Transfers	208.500,00	362.100,00	315.272,87
3121	Transferzahlungen von Trägern des öffentlichen Rechts	202.500,00	357.100,00	308.031,27
3122	Transferzahlungen von Beteiligungen	0,00	0,00	0,00
3123	Transferzahlungen von Unternehmen (inkl. Finanzunternehmen)	0,00	0,00	0,00
3124	Transferzahlungen von Haushalten und Organisationen ohne Erwerbscharakter	6.000,00	5.000,00	7.241,60
3125	Transferzahlungen vom Ausland	0,00	0,00	0,00
3126	Investitions- und Tilgungszuschüsse zwischen Unternehmungen und Betrieben der Gebietskörperschaft und der Gebietskörperschaft	0,00	0,00	0,00
313	Einzahlungen aus Finanzerträgen	0,00	0,00	0,00
3131	Einzahlungen aus Zinserträgen	0,00	0,00	0,00
3132	Einzahlungen aus Zinsen aus derivativen Finanzinstrumenten mit und ohne Grundgeschäft	0,00	0,00	0,00
3133	Einzahlungen aus Gewinnentnahmen von marktbestimmten Betrieben	0,00	0,00	0,00
3134	Sonstige Einzahlungen aus Finanzerträgen	0,00	0,00	0,00
3135	Einzahlungen aus Dividenden/Gewinnausschüttungen	0,00	0,00	0,00
31	Summe Einzahlungen operative Gebarung	210.600,00	364.200,00	319.104,40
321	Auszahlungen aus Personalaufwand	34.200,00	32.500,00	42.231,48
3211	Auszahlungen für Personalaufwand (Bezüge, Nebengebühren, und Mehrleistungsvergütungen)	27.200,00	25.900,00	33.845,07
3212	Auszahlungen für gesetzliche und freiwillige Sozialaufwendungen	7.000,00	6.600,00	8.386,41
3213	Auszahlungen aus sonstigem Personalaufwand	0,00	0,00	0,00
322	Auszahlungen aus Sachaufwand	191.500,00	196.000,00	180.253,77
3221	Auszahlungen für Gebrauchs- und Verbrauchsgüter, Handelswaren	500,00	300,00	477,19
3222	Auszahlungen für Verwaltungs- und Betriebsaufwand	1.100,00	1.000,00	1.173,26
3223	Auszahlungen für Leasing- und Mietaufwand	3.900,00	3.900,00	1.031,39
3224	Auszahlungen für Instandhaltung	27.800,00	30.000,00	30.512,67
3225	Sonstige Auszahlungen aus Sachaufwand	158.200,00	160.800,00	147.059,26
3226	Auszahlungen aus der Inanspruchnahme von Haftungen	0,00	0,00	0,00
323	Auszahlungen aus Transfers	13.000,00	6.500,00	6.500,00
3231	Transferzahlungen an Träger des öffentlichen Rechts	0,00	0,00	0,00

Straßen- und Wasserbau, Verkehr (Gruppe 6)

MVAG	Mittelverwendungs- und aufbringungsgruppen (1. und 2. Ebene)	VA 2025	VA 2024	RA 2023
3232	Transferzahlungen an Beteiligungen	0,00	0,00	0,00
3233	Transferzahlungen an Unternehmen (inkl. Finanzunternehmen)	0,00	0,00	0,00
3234	Transferzahlungen an Haushalte und Organisationen ohne Erwerbscharakter	13.000,00	6.500,00	6.500,00
3235	Transferzahlungen an das Ausland	0,00	0,00	0,00
3236	Investitions- und Tilgungszuschüsse zwischen Unternehmungen und Betrieben der Gebietskörperschaft und der Gebietskörperschaft	0,00	0,00	0,00
324	Auszahlungen aus Finanzaufwand	19.600,00	25.100,00	19.714,98
3241	Auszahlungen für Zinsen	19.600,00	25.100,00	19.714,98
3242	Auszahlungen für Zinsen aus derivativen Finanzinstrumenten mit und ohne Grundgeschäft	0,00	0,00	0,00
3243	Auszahlungen aus Gewinnentnahmen von marktbestimmten Betrieben	0,00	0,00	0,00
3244	Sonstige Auszahlungen aus Finanzaufwendungen	0,00	0,00	0,00
32	Summe Auszahlungen operative Gebarung	258.300,00	260.100,00	248.700,23
SA1	Saldo (1) Geldfluss aus der operativen Gebarung (31 – 32)	-47.700,00	104.100,00	70.404,17
331	Einzahlungen aus der Investitionstätigkeit	0,00	0,00	0,01
3311	Einzahlungen aus der Veräußerung von immateriellem Vermögen	0,00	0,00	0,00
3312	Einzahlungen aus der Veräußerung von Grundstücken und Grundstückeinrichtungen	0,00	0,00	0,00
3313	Einzahlungen aus der Veräußerung von Gebäuden und Bauten	0,00	0,00	0,00
3314	Einzahlungen aus der Veräußerung von technischen Anlagen, Fahrzeugen und Maschinen	0,00	0,00	0,01
3315	Einzahlungen aus der Veräußerung von Amts-, Betriebs- und Geschäftsausstattung	0,00	0,00	0,00
3316	Einzahlungen aus der Veräußerung von Kulturgütern	0,00	0,00	0,00
3317	Einzahlungen aus der Veräußerung von Beteiligungen	0,00	0,00	0,00
3318	Einzahlungen aus der Veräußerung von kofinanzierten Schutzbauten	0,00	0,00	0,00
332	Einzahlungen aus der Rückzahlung von Darlehen sowie gewährten Vorschüssen	0,00	0,00	0,00
3321	Einzahlungen aus Darlehen an Träger des öffentlichen Rechts	0,00	0,00	0,00
3322	Einzahlungen aus Darlehen an Beteiligungen	0,00	0,00	0,00
3323	Einzahlungen aus Darlehen an Unternehmen und Haushalte	0,00	0,00	0,00
3325	Einzahlungen aus Vorschüssen und Anzahlungen	0,00	0,00	0,00
333	Einzahlungen aus Kapitaltransfers	1.626.600,00	331.900,00	124.495,03
3331	Kapitaltransferzahlungen von Trägern des öffentlichen Rechts	1.626.600,00	331.900,00	124.495,03
3332	Kapitaltransferzahlungen von Beteiligungen	0,00	0,00	0,00
3333	Kapitaltransferzahlungen von Unternehmen	0,00	0,00	0,00
3334	Kapitaltransferzahlungen von Haushalten und Organisationen ohne Erwerbscharakter	0,00	0,00	0,00
3335	Kapitaltransferzahlungen vom Ausland	0,00	0,00	0,00
33	Summe Einzahlungen investive Gebarung	1.626.600,00	331.900,00	124.495,04

Straßen- und Wasserbau, Verkehr (Gruppe 6)

MVAG	Mittelverwendungs- und aufbringungsgruppen (1. und 2. Ebene)	VA 2025	VA 2024	RA 2023
341	Auszahlungen aus der Investitionstätigkeit	1.830.100,00	440.500,00	381.175,25
3411	Auszahlungen für den Erwerb von immateriellem Vermögen	0,00	0,00	0,00
3412	Auszahlungen für den Erwerb von Grundstücken und Grundstückseinrichtungen	203.500,00	440.500,00	381.175,25
3413	Auszahlungen für den Erwerb von Gebäuden und Bauten	0,00	0,00	0,00
3414	Auszahlungen für den Erwerb von technischen Anlagen, Fahrzeugen und Maschinen	0,00	0,00	0,00
3415	Auszahlungen für den Erwerb von Amts-, Betriebs- und Geschäftsausstattung	0,00	0,00	0,00
3416	Auszahlungen für den Erwerb von Kulturgütern	0,00	0,00	0,00
3417	Auszahlungen für den Erwerb von Beteiligungen	0,00	0,00	0,00
3418	Auszahlungen für den Erwerb von kofinanzierten Schutzbauten	1.626.600,00	0,00	0,00
342	Auszahlungen aus der Gewährung von Darlehen sowie gewährten Vorschüssen	670.900,00	1.139.300,00	160.350,80
3421	Auszahlungen von Darlehen an Träger des öffentlichen Rechts	0,00	0,00	0,00
3422	Auszahlungen von Darlehen an Beteiligungen	0,00	0,00	0,00
3423	Auszahlungen von Darlehen an Unternehmen und Haushalte	0,00	0,00	0,00
3425	Auszahlungen von Vorschüssen und Anzahlungen	670.900,00	1.139.300,00	160.350,80
343	Auszahlungen aus Kapitaltransfers	0,00	0,00	0,00
3431	Kapitaltransferzahlungen an Träger des öffentlichen Rechts	0,00	0,00	0,00
3432	Kapitaltransferzahlungen an Beteiligungen	0,00	0,00	0,00
3433	Kapitaltransferzahlungen an Unternehmen (Finanzunternehmen)	0,00	0,00	0,00
3434	Kapitaltransferzahlungen an Haushalte und Organisationen ohne Erwerbscharakter	0,00	0,00	0,00
3435	Kapitaltransferzahlungen an das Ausland	0,00	0,00	0,00
34	Summe Auszahlungen investive Gebarung	2.501.000,00	1.579.800,00	541.526,05
SA2	Saldo (2) Geldfluss aus der investiven Gebarung (33 – 34)	-874.400,00	-1.247.900,00	-417.031,01
SA3	Saldo (3) Nettofinanzierungssaldo (Saldo 1 + Saldo 2)	-922.100,00	-1.143.800,00	-346.626,84
351	Einzahlungen aus der Aufnahme von Finanzschulden	15.000,00	0,00	0,00
3511	Einzahlungen aus empfangenen Darlehen von öffentlichen Körperschaften und Rechtsträgern	0,00	0,00	0,00
3512	Einzahlungen aus empfangenen Darlehen von Beteiligungen	0,00	0,00	0,00
3513	Einzahlungen aus empfangenen Darlehen von Unternehmen und privaten Haushalten	0,00	0,00	0,00
3514	Einzahlungen aus Finanzschulden (Finanzunternehmen)	15.000,00	0,00	0,00
3515	Einzahlungen aus Aufnahmen von Leasingverbindlichkeiten	0,00	0,00	0,00
353	Einzahlungen infolge eines Kapitaltausches bei derivativen Finanzinstrumenten mit Grundgeschäft	0,00	0,00	0,00
3530	Einzahlungen infolge eines Kapitaltausches bei derivativen Finanzinstrumenten mit Grundgeschäft	0,00	0,00	0,00
355	Einzahlungen aus dem Abgang von Finanzinstrumenten	0,00	0,00	0,00

Straßen- und Wasserbau, Verkehr (Gruppe 6)

MVAG	Mittelverwendungs- und aufbringungsgruppen (1. und 2. Ebene)	VA 2025	VA 2024	RA 2023
3550	Einzahlungen aus dem Abgang von Finanzinstrumenten	0,00	0,00	0,00
35	Summe Einzahlungen aus der Finanzierungstätigkeit	15.000,00	0,00	0,00
361	Auszahlungen aus der Tilgung von Finanzschulden	42.200,00	41.200,00	54.510,68
3611	Auszahlungen aus empfangenen Darlehen von öffentlichen Körperschaften und Rechtsträgern	0,00	0,00	0,00
3612	Auszahlungen aus empfangenen Darlehen von Beteiligungen	0,00	0,00	0,00
3613	Auszahlungen aus empfangenen Darlehen von Unternehmen und privaten Haushalten	0,00	0,00	0,00
3614	Auszahlungen aus Finanzschulden	42.200,00	41.200,00	54.510,68
3615	Auszahlungen aus Rückzahlungen von Leasingverbindlichkeiten	0,00	0,00	0,00
363	Auszahlungen infolge eines Kapitaltausches bei derivativen Finanzinstrumenten mit Grundgeschäft	0,00	0,00	0,00
3630	Auszahlungen infolge eines Kapitaltausches bei derivativen Finanzinstrumenten mit Grundgeschäft	0,00	0,00	0,00
365	Auszahlungen für den Erwerb von Finanzinstrumenten	0,00	0,00	0,00
3650	Auszahlungen für den Erwerb von Finanzinstrumenten	0,00	0,00	0,00
36	Summe Auszahlungen aus der Finanzierungstätigkeit	42.200,00	41.200,00	54.510,68
SA4	Saldo (4) Geldfluss aus der Finanzierungstätigkeit (35 – 36)	-27.200,00	-41.200,00	-54.510,68
SA5	Saldo (5) Geldfluss aus der voranschlagswirksamen Gebarung (Saldo 3 + Saldo 4)	-949.300,00	-1.185.000,00	-401.137,52

Wirtschaftsförderung (Gruppe 7)

MVAG	Mittelverwendungs- und aufbringungsgruppen (1. und 2. Ebene)	VA 2025	VA 2024	RA 2023
311	Einzahlungen aus operativer Verwaltungstätigkeit	1.400,00	1.400,00	79.359,52
3111	Einzahlungen aus eigenen Abgaben	0,00	0,00	0,00
3112	Einzahlungen aus Ertragsanteilen	0,00	0,00	0,00
3113	Einzahlungen aus Gebühren	0,00	0,00	0,00
3114	Einzahlungen aus Leistungen	0,00	0,00	0,00
3115	Einzahlungen aus Besitz und wirtschaftlicher Tätigkeit	0,00	0,00	0,00
3116	Einzahlungen aus Veräußerung von geringwertigen Wirtschaftsgütern (GWG) und sonstige Einzahlungen	1.400,00	1.400,00	79.359,52
312	Einzahlungen aus Transfers	47.400,00	11.400,00	11.250,00
3121	Transferzahlungen von Trägern des öffentlichen Rechts	47.400,00	11.400,00	11.250,00
3122	Transferzahlungen von Beteiligungen	0,00	0,00	0,00
3123	Transferzahlungen von Unternehmen (inkl. Finanzunternehmen)	0,00	0,00	0,00
3124	Transferzahlungen von Haushalten und Organisationen ohne Erwerbscharakter	0,00	0,00	0,00
3125	Transferzahlungen vom Ausland	0,00	0,00	0,00
3126	Investitions- und Tilgungszuschüsse zwischen Unternehmungen und Betrieben der Gebietskörperschaft und der Gebietskörperschaft	0,00	0,00	0,00
313	Einzahlungen aus Finanzerträgen	0,00	0,00	0,00
3131	Einzahlungen aus Zinserträgen	0,00	0,00	0,00
3132	Einzahlungen aus Zinsen aus derivativen Finanzinstrumenten mit und ohne Grundgeschäft	0,00	0,00	0,00
3133	Einzahlungen aus Gewinnentnahmen von marktbestimmten Betrieben	0,00	0,00	0,00
3134	Sonstige Einzahlungen aus Finanzerträgen	0,00	0,00	0,00
3135	Einzahlungen aus Dividenden/Gewinnausschüttungen	0,00	0,00	0,00
31	Summe Einzahlungen operative Gebarung	48.800,00	12.800,00	90.609,52
321	Auszahlungen aus Personalaufwand	0,00	0,00	0,00
3211	Auszahlungen für Personalaufwand (Bezüge, Nebengebühren, und Mehrleistungsvergütungen)	0,00	0,00	0,00
3212	Auszahlungen für gesetzliche und freiwillige Sozialaufwendungen	0,00	0,00	0,00
3213	Auszahlungen aus sonstigem Personalaufwand	0,00	0,00	0,00
322	Auszahlungen aus Sachaufwand	101.800,00	87.100,00	166.856,91
3221	Auszahlungen für Gebrauchs- und Verbrauchsgüter, Handelswaren	1.000,00	1.000,00	2.449,71
3222	Auszahlungen für Verwaltungs- und Betriebsaufwand	600,00	600,00	213,64
3223	Auszahlungen für Leasing- und Mietaufwand	12.500,00	12.500,00	12.500,00
3224	Auszahlungen für Instandhaltung	3.000,00	3.000,00	4.036,44
3225	Sonstige Auszahlungen aus Sachaufwand	84.700,00	70.000,00	147.657,12
3226	Auszahlungen aus der Inanspruchnahme von Haftungen	0,00	0,00	0,00
323	Auszahlungen aus Transfers	287.500,00	298.200,00	335.266,30
3231	Transferzahlungen an Träger des öffentlichen Rechts	0,00	0,00	0,00

Wirtschaftsförderung (Gruppe 7)

MVAG	Mittelverwendungs- und aufbringungsgruppen (1. und 2. Ebene)	VA 2025	VA 2024	RA 2023
3232	Transferzahlungen an Beteiligungen	0,00	0,00	0,00
3233	Transferzahlungen an Unternehmen (inkl. Finanzunternehmen)	278.000,00	270.700,00	325.273,10
3234	Transferzahlungen an Haushalte und Organisationen ohne Erwerbscharakter	9.500,00	27.500,00	9.993,20
3235	Transferzahlungen an das Ausland	0,00	0,00	0,00
3236	Investitions- und Tilgungszuschüsse zwischen Unternehmungen und Betrieben der Gebietskörperschaft und der Gebietskörperschaft	0,00	0,00	0,00
324	Auszahlungen aus Finanzaufwand	3.000,00	1.100,00	1.032,34
3241	Auszahlungen für Zinsen	3.000,00	1.100,00	1.032,34
3242	Auszahlungen für Zinsen aus derivativen Finanzinstrumenten mit und ohne Grundgeschäft	0,00	0,00	0,00
3243	Auszahlungen aus Gewinnentnahmen von marktbestimmten Betrieben	0,00	0,00	0,00
3244	Sonstige Auszahlungen aus Finanzaufwendungen	0,00	0,00	0,00
32	Summe Auszahlungen operative Gebarung	392.300,00	386.400,00	503.155,55
SA1	Saldo (1) Geldfluss aus der operativen Gebarung (31 – 32)	-343.500,00	-373.600,00	-412.546,03
331	Einzahlungen aus der Investitionstätigkeit	0,00	0,00	0,00
3311	Einzahlungen aus der Veräußerung von immateriellem Vermögen	0,00	0,00	0,00
3312	Einzahlungen aus der Veräußerung von Grundstücken und Grundstückeinrichtungen	0,00	0,00	0,00
3313	Einzahlungen aus der Veräußerung von Gebäuden und Bauten	0,00	0,00	0,00
3314	Einzahlungen aus der Veräußerung von technischen Anlagen, Fahrzeugen und Maschinen	0,00	0,00	0,00
3315	Einzahlungen aus der Veräußerung von Amts-, Betriebs- und Geschäftsausstattung	0,00	0,00	0,00
3316	Einzahlungen aus der Veräußerung von Kulturgütern	0,00	0,00	0,00
3317	Einzahlungen aus der Veräußerung von Beteiligungen	0,00	0,00	0,00
3318	Einzahlungen aus der Veräußerung von kofinanzierten Schutzbauten	0,00	0,00	0,00
332	Einzahlungen aus der Rückzahlung von Darlehen sowie gewährten Vorschüssen	0,00	0,00	0,00
3321	Einzahlungen aus Darlehen an Träger des öffentlichen Rechts	0,00	0,00	0,00
3322	Einzahlungen aus Darlehen an Beteiligungen	0,00	0,00	0,00
3323	Einzahlungen aus Darlehen an Unternehmen und Haushalte	0,00	0,00	0,00
3325	Einzahlungen aus Vorschüssen und Anzahlungen	0,00	0,00	0,00
333	Einzahlungen aus Kapitaltransfers	78.800,00	20.300,00	83.038,27
3331	Kapitaltransferzahlungen von Trägern des öffentlichen Rechts	47.300,00	11.300,00	50.290,67
3332	Kapitaltransferzahlungen von Beteiligungen	0,00	0,00	0,00
3333	Kapitaltransferzahlungen von Unternehmen	0,00	0,00	0,00
3334	Kapitaltransferzahlungen von Haushalten und Organisationen ohne Erwerbscharakter	31.500,00	9.000,00	32.747,60
3335	Kapitaltransferzahlungen vom Ausland	0,00	0,00	0,00
33	Summe Einzahlungen investive Gebarung	78.800,00	20.300,00	83.038,27

Wirtschaftsförderung (Gruppe 7)

MVAG	Mittelverwendungs- und aufbringungsgruppen (1. und 2. Ebene)	VA 2025	VA 2024	RA 2023
341	Auszahlungen aus der Investitionstätigkeit	220.000,00	237.500,00	210.676,67
3411	Auszahlungen für den Erwerb von immateriellem Vermögen	0,00	0,00	0,00
3412	Auszahlungen für den Erwerb von Grundstücken und Grundstückseinrichtungen	220.000,00	237.500,00	210.676,67
3413	Auszahlungen für den Erwerb von Gebäuden und Bauten	0,00	0,00	0,00
3414	Auszahlungen für den Erwerb von technischen Anlagen, Fahrzeugen und Maschinen	0,00	0,00	0,00
3415	Auszahlungen für den Erwerb von Amts-, Betriebs- und Geschäftsausstattung	0,00	0,00	0,00
3416	Auszahlungen für den Erwerb von Kulturgütern	0,00	0,00	0,00
3417	Auszahlungen für den Erwerb von Beteiligungen	0,00	0,00	0,00
3418	Auszahlungen für den Erwerb von kofinanzierten Schutzbauten	0,00	0,00	0,00
342	Auszahlungen aus der Gewährung von Darlehen sowie gewährten Vorschüssen	0,00	0,00	0,00
3421	Auszahlungen von Darlehen an Träger des öffentlichen Rechts	0,00	0,00	0,00
3422	Auszahlungen von Darlehen an Beteiligungen	0,00	0,00	0,00
3423	Auszahlungen von Darlehen an Unternehmen und Haushalte	0,00	0,00	0,00
3425	Auszahlungen von Vorschüssen und Anzahlungen	0,00	0,00	0,00
343	Auszahlungen aus Kapitaltransfers	0,00	0,00	0,00
3431	Kapitaltransferzahlungen an Träger des öffentlichen Rechts	0,00	0,00	0,00
3432	Kapitaltransferzahlungen an Beteiligungen	0,00	0,00	0,00
3433	Kapitaltransferzahlungen an Unternehmen (Finanzunternehmen)	0,00	0,00	0,00
3434	Kapitaltransferzahlungen an Haushalte und Organisationen ohne Erwerbscharakter	0,00	0,00	0,00
3435	Kapitaltransferzahlungen an das Ausland	0,00	0,00	0,00
34	Summe Auszahlungen investive Gebarung	220.000,00	237.500,00	210.676,67
SA2	Saldo (2) Geldfluss aus der investiven Gebarung (33 – 34)	-141.200,00	-217.200,00	-127.638,40
SA3	Saldo (3) Nettofinanzierungssaldo (Saldo 1 + Saldo 2)	-484.700,00	-590.800,00	-540.184,43
351	Einzahlungen aus der Aufnahme von Finanzschulden	83.900,00	71.200,00	0,00
3511	Einzahlungen aus empfangenen Darlehen von öffentlichen Körperschaften und Rechtsträgern	0,00	0,00	0,00
3512	Einzahlungen aus empfangenen Darlehen von Beteiligungen	0,00	0,00	0,00
3513	Einzahlungen aus empfangenen Darlehen von Unternehmen und privaten Haushalten	0,00	0,00	0,00
3514	Einzahlungen aus Finanzschulden (Finanzunternehmen)	83.900,00	71.200,00	0,00
3515	Einzahlungen aus Aufnahmen von Leasingverbindlichkeiten	0,00	0,00	0,00
353	Einzahlungen infolge eines Kapitaltausches bei derivativen Finanzinstrumenten mit Grundgeschäft	0,00	0,00	0,00
3530	Einzahlungen infolge eines Kapitaltausches bei derivativen Finanzinstrumenten mit Grundgeschäft	0,00	0,00	0,00
355	Einzahlungen aus dem Abgang von Finanzinstrumenten	0,00	0,00	0,00

Wirtschaftsförderung (Gruppe 7)

MVAG	Mittelverwendungs- und aufbringungsgruppen (1. und 2. Ebene)	VA 2025	VA 2024	RA 2023
3550	Einzahlungen aus dem Abgang von Finanzinstrumenten	0,00	0,00	0,00
35	Summe Einzahlungen aus der Finanzierungstätigkeit	83.900,00	71.200,00	0,00
361	Auszahlungen aus der Tilgung von Finanzschulden	14.300,00	10.700,00	10.716,00
3611	Auszahlungen aus empfangenen Darlehen von öffentlichen Körperschaften und Rechtsträgern	0,00	0,00	0,00
3612	Auszahlungen aus empfangenen Darlehen von Beteiligungen	0,00	0,00	0,00
3613	Auszahlungen aus empfangenen Darlehen von Unternehmen und privaten Haushalten	0,00	0,00	0,00
3614	Auszahlungen aus Finanzschulden	14.300,00	10.700,00	10.716,00
3615	Auszahlungen aus Rückzahlungen von Leasingverbindlichkeiten	0,00	0,00	0,00
363	Auszahlungen infolge eines Kapitaltausches bei derivativen Finanzinstrumenten mit Grundgeschäft	0,00	0,00	0,00
3630	Auszahlungen infolge eines Kapitaltausches bei derivativen Finanzinstrumenten mit Grundgeschäft	0,00	0,00	0,00
365	Auszahlungen für den Erwerb von Finanzinstrumenten	0,00	0,00	0,00
3650	Auszahlungen für den Erwerb von Finanzinstrumenten	0,00	0,00	0,00
36	Summe Auszahlungen aus der Finanzierungstätigkeit	14.300,00	10.700,00	10.716,00
SA4	Saldo (4) Geldfluss aus der Finanzierungstätigkeit (35 – 36)	69.600,00	60.500,00	-10.716,00
SA5	Saldo (5) Geldfluss aus der voranschlagswirksamen Gebarung (Saldo 3 + Saldo 4)	-415.100,00	-530.300,00	-550.900,43

Dienstleistungen (Gruppe 8)

MVAG	Mittelverwendungs- und aufbringungsgruppen (1. und 2. Ebene)	VA 2025	VA 2024	RA 2023
311	Einzahlungen aus operativer Verwaltungstätigkeit	1.250.500,00	1.297.300,00	1.288.308,32
3111	Einzahlungen aus eigenen Abgaben	0,00	0,00	0,00
3112	Einzahlungen aus Ertragsanteilen	0,00	0,00	0,00
3113	Einzahlungen aus Gebühren	856.200,00	839.700,00	767.690,27
3114	Einzahlungen aus Leistungen	297.000,00	362.500,00	356.373,78
3115	Einzahlungen aus Besitz und wirtschaftlicher Tätigkeit	15.100,00	13.100,00	13.316,33
3116	Einzahlungen aus Veräußerung von geringwertigen Wirtschaftsgütern (GWG) und sonstige Einzahlungen	82.200,00	82.000,00	150.927,94
312	Einzahlungen aus Transfers	230.800,00	229.300,00	235.066,99
3121	Transferzahlungen von Trägern des öffentlichen Rechts	230.800,00	229.300,00	235.066,99
3122	Transferzahlungen von Beteiligungen	0,00	0,00	0,00
3123	Transferzahlungen von Unternehmen (inkl. Finanzunternehmen)	0,00	0,00	0,00
3124	Transferzahlungen von Haushalten und Organisationen ohne Erwerbscharakter	0,00	0,00	0,00
3125	Transferzahlungen vom Ausland	0,00	0,00	0,00
3126	Investitions- und Tilgungszuschüsse zwischen Unternehmungen und Betrieben der Gebietskörperschaft und der Gebietskörperschaft	0,00	0,00	0,00
313	Einzahlungen aus Finanzerträgen	0,00	14.900,00	11.207,77
3131	Einzahlungen aus Zinserträgen	0,00	14.900,00	11.207,77
3132	Einzahlungen aus Zinsen aus derivativen Finanzinstrumenten mit und ohne Grundgeschäft	0,00	0,00	0,00
3133	Einzahlungen aus Gewinnentnahmen von marktbestimmten Betrieben	0,00	0,00	0,00
3134	Sonstige Einzahlungen aus Finanzerträgen	0,00	0,00	0,00
3135	Einzahlungen aus Dividenden/Gewinnausschüttungen	0,00	0,00	0,00
31	Summe Einzahlungen operative Gebarung	1.481.300,00	1.541.500,00	1.534.583,08
321	Auszahlungen aus Personalaufwand	544.000,00	522.500,00	463.770,87
3211	Auszahlungen für Personalaufwand (Bezüge, Nebengebühren, und Mehrleistungsvergütungen)	429.900,00	413.600,00	366.313,38
3212	Auszahlungen für gesetzliche und freiwillige Sozialaufwendungen	107.300,00	102.300,00	91.901,04
3213	Auszahlungen aus sonstigem Personalaufwand	6.800,00	6.600,00	5.556,45
322	Auszahlungen aus Sachaufwand	538.200,00	623.300,00	597.352,55
3221	Auszahlungen für Gebrauchs- und Verbrauchsgüter, Handelswaren	65.300,00	62.600,00	71.302,18
3222	Auszahlungen für Verwaltungs- und Betriebsaufwand	130.800,00	152.500,00	153.382,30
3223	Auszahlungen für Leasing- und Mietaufwand	17.600,00	17.000,00	17.501,44
3224	Auszahlungen für Instandhaltung	128.200,00	202.600,00	147.574,43
3225	Sonstige Auszahlungen aus Sachaufwand	196.300,00	188.600,00	207.592,20
3226	Auszahlungen aus der Inanspruchnahme von Haftungen	0,00	0,00	0,00
323	Auszahlungen aus Transfers	0,00	0,00	0,00
3231	Transferzahlungen an Träger des öffentlichen Rechts	0,00	0,00	0,00

Dienstleistungen (Gruppe 8)

MVAG	Mittelverwendungs- und aufbringungsgruppen (1. und 2. Ebene)	VA 2025	VA 2024	RA 2023
3232	Transferzahlungen an Beteiligungen	0,00	0,00	0,00
3233	Transferzahlungen an Unternehmen (inkl. Finanzunternehmen)	0,00	0,00	0,00
3234	Transferzahlungen an Haushalte und Organisationen ohne Erwerbscharakter	0,00	0,00	0,00
3235	Transferzahlungen an das Ausland	0,00	0,00	0,00
3236	Investitions- und Tilgungszuschüsse zwischen Unternehmungen und Betrieben der Gebietskörperschaft und der Gebietskörperschaft	0,00	0,00	0,00
324	Auszahlungen aus Finanzaufwand	222.900,00	278.100,00	249.880,16
3241	Auszahlungen für Zinsen	222.900,00	278.100,00	249.880,16
3242	Auszahlungen für Zinsen aus derivativen Finanzinstrumenten mit und ohne Grundgeschäft	0,00	0,00	0,00
3243	Auszahlungen aus Gewinnentnahmen von marktbestimmten Betrieben	0,00	0,00	0,00
3244	Sonstige Auszahlungen aus Finanzaufwendungen	0,00	0,00	0,00
32	Summe Auszahlungen operative Gebarung	1.305.100,00	1.423.900,00	1.311.003,58
SA1	Saldo (1) Geldfluss aus der operativen Gebarung (31 – 32)	176.200,00	117.600,00	223.579,50
331	Einzahlungen aus der Investitionstätigkeit	0,00	0,00	1.292,00
3311	Einzahlungen aus der Veräußerung von immateriellem Vermögen	0,00	0,00	0,00
3312	Einzahlungen aus der Veräußerung von Grundstücken und Grundstückeinrichtungen	0,00	0,00	1.292,00
3313	Einzahlungen aus der Veräußerung von Gebäuden und Bauten	0,00	0,00	0,00
3314	Einzahlungen aus der Veräußerung von technischen Anlagen, Fahrzeugen und Maschinen	0,00	0,00	0,00
3315	Einzahlungen aus der Veräußerung von Amts-, Betriebs- und Geschäftsausstattung	0,00	0,00	0,00
3316	Einzahlungen aus der Veräußerung von Kulturgütern	0,00	0,00	0,00
3317	Einzahlungen aus der Veräußerung von Beteiligungen	0,00	0,00	0,00
3318	Einzahlungen aus der Veräußerung von kofinanzierten Schutzbauten	0,00	0,00	0,00
332	Einzahlungen aus der Rückzahlung von Darlehen sowie gewährten Vorschüssen	0,00	0,00	0,00
3321	Einzahlungen aus Darlehen an Träger des öffentlichen Rechts	0,00	0,00	0,00
3322	Einzahlungen aus Darlehen an Beteiligungen	0,00	0,00	0,00
3323	Einzahlungen aus Darlehen an Unternehmen und Haushalte	0,00	0,00	0,00
3325	Einzahlungen aus Vorschüssen und Anzahlungen	0,00	0,00	0,00
333	Einzahlungen aus Kapitaltransfers	198.800,00	524.300,00	350.464,57
3331	Kapitaltransferzahlungen von Trägern des öffentlichen Rechts	174.800,00	446.500,00	299.772,69
3332	Kapitaltransferzahlungen von Beteiligungen	0,00	0,00	0,00
3333	Kapitaltransferzahlungen von Unternehmen	0,00	50.800,00	660,00
3334	Kapitaltransferzahlungen von Haushalten und Organisationen ohne Erwerbscharakter	24.000,00	27.000,00	50.031,88
3335	Kapitaltransferzahlungen vom Ausland	0,00	0,00	0,00
33	Summe Einzahlungen investive Gebarung	198.800,00	524.300,00	351.756,57

Dienstleistungen (Gruppe 8)

MVAG	Mittelverwendungs- und aufbringungsgruppen (1. und 2. Ebene)	VA 2025	VA 2024	RA 2023
341	Auszahlungen aus der Investitionstätigkeit	489.600,00	599.500,00	96.996,32
3411	Auszahlungen für den Erwerb von immateriellem Vermögen	0,00	0,00	0,00
3412	Auszahlungen für den Erwerb von Grundstücken und Grundstückseinrichtungen	482.100,00	592.000,00	60.749,21
3413	Auszahlungen für den Erwerb von Gebäuden und Bauten	0,00	0,00	0,00
3414	Auszahlungen für den Erwerb von technischen Anlagen, Fahrzeugen und Maschinen	6.000,00	6.000,00	14.252,07
3415	Auszahlungen für den Erwerb von Amts-, Betriebs- und Geschäftsausstattung	1.500,00	1.500,00	21.995,04
3416	Auszahlungen für den Erwerb von Kulturgütern	0,00	0,00	0,00
3417	Auszahlungen für den Erwerb von Beteiligungen	0,00	0,00	0,00
3418	Auszahlungen für den Erwerb von kofinanzierten Schutzbauten	0,00	0,00	0,00
342	Auszahlungen aus der Gewährung von Darlehen sowie gewährten Vorschüssen	282.000,00	0,00	0,00
3421	Auszahlungen von Darlehen an Träger des öffentlichen Rechts	0,00	0,00	0,00
3422	Auszahlungen von Darlehen an Beteiligungen	0,00	0,00	0,00
3423	Auszahlungen von Darlehen an Unternehmen und Haushalte	0,00	0,00	0,00
3425	Auszahlungen von Vorschüssen und Anzahlungen	282.000,00	0,00	0,00
343	Auszahlungen aus Kapitaltransfers	0,00	0,00	0,00
3431	Kapitaltransferzahlungen an Träger des öffentlichen Rechts	0,00	0,00	0,00
3432	Kapitaltransferzahlungen an Beteiligungen	0,00	0,00	0,00
3433	Kapitaltransferzahlungen an Unternehmen (Finanzunternehmen)	0,00	0,00	0,00
3434	Kapitaltransferzahlungen an Haushalte und Organisationen ohne Erwerbscharakter	0,00	0,00	0,00
3435	Kapitaltransferzahlungen an das Ausland	0,00	0,00	0,00
34	Summe Auszahlungen investive Gebarung	771.600,00	599.500,00	96.996,32
SA2	Saldo (2) Geldfluss aus der investiven Gebarung (33 – 34)	-572.800,00	-75.200,00	254.760,25
SA3	Saldo (3) Nettofinanzierungssaldo (Saldo 1 + Saldo 2)	-396.600,00	42.400,00	478.339,75
351	Einzahlungen aus der Aufnahme von Finanzschulden	548.300,00	392.000,00	0,00
3511	Einzahlungen aus empfangenen Darlehen von öffentlichen Körperschaften und Rechtsträgern	0,00	0,00	0,00
3512	Einzahlungen aus empfangenen Darlehen von Beteiligungen	0,00	0,00	0,00
3513	Einzahlungen aus empfangenen Darlehen von Unternehmen und privaten Haushalten	0,00	0,00	0,00
3514	Einzahlungen aus Finanzschulden (Finanzunternehmen)	548.300,00	392.000,00	0,00
3515	Einzahlungen aus Aufnahmen von Leasingverbindlichkeiten	0,00	0,00	0,00
353	Einzahlungen infolge eines Kapitaltausches bei derivativen Finanzinstrumenten mit Grundgeschäft	0,00	0,00	0,00
3530	Einzahlungen infolge eines Kapitaltausches bei derivativen Finanzinstrumenten mit Grundgeschäft	0,00	0,00	0,00
355	Einzahlungen aus dem Abgang von Finanzinstrumenten	0,00	0,00	0,00

Dienstleistungen (Gruppe 8)

MVAG	Mittelverwendungs- und aufbringungsgruppen (1. und 2. Ebene)	VA 2025	VA 2024	RA 2023
3550	Einzahlungen aus dem Abgang von Finanzinstrumenten	0,00	0,00	0,00
35	Summe Einzahlungen aus der Finanzierungstätigkeit	548.300,00	392.000,00	0,00
361	Auszahlungen aus der Tilgung von Finanzschulden	798.100,00	791.500,00	784.911,47
3611	Auszahlungen aus empfangenen Darlehen von öffentlichen Körperschaften und Rechtsträgern	185.100,00	181.400,00	177.791,03
3612	Auszahlungen aus empfangenen Darlehen von Beteiligungen	0,00	0,00	0,00
3613	Auszahlungen aus empfangenen Darlehen von Unternehmen und privaten Haushalten	0,00	0,00	0,00
3614	Auszahlungen aus Finanzschulden	613.000,00	610.100,00	607.120,44
3615	Auszahlungen aus Rückzahlungen von Leasingverbindlichkeiten	0,00	0,00	0,00
363	Auszahlungen infolge eines Kapitaltausches bei derivativen Finanzinstrumenten mit Grundgeschäft	0,00	0,00	0,00
3630	Auszahlungen infolge eines Kapitaltausches bei derivativen Finanzinstrumenten mit Grundgeschäft	0,00	0,00	0,00
365	Auszahlungen für den Erwerb von Finanzinstrumenten	0,00	0,00	0,00
3650	Auszahlungen für den Erwerb von Finanzinstrumenten	0,00	0,00	0,00
36	Summe Auszahlungen aus der Finanzierungstätigkeit	798.100,00	791.500,00	784.911,47
SA4	Saldo (4) Geldfluss aus der Finanzierungstätigkeit (35 – 36)	-249.800,00	-399.500,00	-784.911,47
SA5	Saldo (5) Geldfluss aus der voranschlagswirksamen Gebarung (Saldo 3 + Saldo 4)	-646.400,00	-357.100,00	-306.571,72

Finanzwirtschaft (Gruppe 9)

MVAG	Mittelverwendungs- und aufbringungsgruppen (1. und 2. Ebene)	VA 2025	VA 2024	RA 2023
311	Einzahlungen aus operativer Verwaltungstätigkeit	5.313.600,00	5.339.800,00	5.097.440,45
3111	Einzahlungen aus eigenen Abgaben	1.894.300,00	1.879.100,00	1.699.549,19
3112	Einzahlungen aus Ertragsanteilen	3.390.000,00	3.432.000,00	3.368.732,25
3113	Einzahlungen aus Gebühren	0,00	0,00	0,00
3114	Einzahlungen aus Leistungen	27.300,00	26.700,00	26.294,90
3115	Einzahlungen aus Besitz und wirtschaftlicher Tätigkeit	0,00	0,00	0,00
3116	Einzahlungen aus Veräußerung von geringwertigen Wirtschaftsgütern (GWG) und sonstige Einzahlungen	2.000,00	2.000,00	2.864,11
312	Einzahlungen aus Transfers	449.700,00	277.100,00	167.471,32
3121	Transferzahlungen von Trägern des öffentlichen Rechts	449.700,00	277.100,00	167.471,32
3122	Transferzahlungen von Beteiligungen	0,00	0,00	0,00
3123	Transferzahlungen von Unternehmen (inkl. Finanzunternehmen)	0,00	0,00	0,00
3124	Transferzahlungen von Haushalten und Organisationen ohne Erwerbscharakter	0,00	0,00	0,00
3125	Transferzahlungen vom Ausland	0,00	0,00	0,00
3126	Investitions- und Tilgungszuschüsse zwischen Unternehmungen und Betrieben der Gebietskörperschaft und der Gebietskörperschaft	0,00	0,00	0,00
313	Einzahlungen aus Finanzerträgen	200,00	200,00	2.489,45
3131	Einzahlungen aus Zinserträgen	200,00	200,00	2.489,45
3132	Einzahlungen aus Zinsen aus derivativen Finanzinstrumenten mit und ohne Grundgeschäft	0,00	0,00	0,00
3133	Einzahlungen aus Gewinnentnahmen von marktbestimmten Betrieben	0,00	0,00	0,00
3134	Sonstige Einzahlungen aus Finanzerträgen	0,00	0,00	0,00
3135	Einzahlungen aus Dividenden/Gewinnausschüttungen	0,00	0,00	0,00
31	Summe Einzahlungen operative Gebarung	5.763.500,00	5.617.100,00	5.267.401,22
321	Auszahlungen aus Personalaufwand	155.600,00	148.300,00	122.172,80
3211	Auszahlungen für Personalaufwand (Bezüge, Nebengebühren, und Mehrleistungsvergütungen)	120.000,00	114.300,00	97.830,22
3212	Auszahlungen für gesetzliche und freiwillige Sozialaufwendungen	35.600,00	34.000,00	24.342,58
3213	Auszahlungen aus sonstigem Personalaufwand	0,00	0,00	0,00
322	Auszahlungen aus Sachaufwand	13.600,00	13.600,00	12.140,99
3221	Auszahlungen für Gebrauchs- und Verbrauchsgüter, Handelswaren	1.400,00	1.400,00	1.342,87
3222	Auszahlungen für Verwaltungs- und Betriebsaufwand	100,00	100,00	0,00
3223	Auszahlungen für Leasing- und Mietaufwand	0,00	0,00	0,00
3224	Auszahlungen für Instandhaltung	6.000,00	6.000,00	5.858,43
3225	Sonstige Auszahlungen aus Sachaufwand	6.100,00	6.100,00	4.939,69
3226	Auszahlungen aus der Inanspruchnahme von Haftungen	0,00	0,00	0,00
323	Auszahlungen aus Transfers	32.700,00	32.700,00	33.325,01
3231	Transferzahlungen an Träger des öffentlichen Rechts	32.700,00	32.700,00	33.325,01

Finanzwirtschaft (Gruppe 9)

MVAG	Mittelverwendungs- und aufbringungsgruppen (1. und 2. Ebene)	VA 2025	VA 2024	RA 2023
3232	Transferzahlungen an Beteiligungen	0,00	0,00	0,00
3233	Transferzahlungen an Unternehmen (inkl. Finanzunternehmen)	0,00	0,00	0,00
3234	Transferzahlungen an Haushalte und Organisationen ohne Erwerbscharakter	0,00	0,00	0,00
3235	Transferzahlungen an das Ausland	0,00	0,00	0,00
3236	Investitions- und Tilgungszuschüsse zwischen Unternehmungen und Betrieben der Gebietskörperschaft und der Gebietskörperschaft	0,00	0,00	0,00
324	Auszahlungen aus Finanzaufwand	3.200,00	3.200,00	5.088,50
3241	Auszahlungen für Zinsen	0,00	0,00	0,00
3242	Auszahlungen für Zinsen aus derivativen Finanzinstrumenten mit und ohne Grundgeschäft	0,00	0,00	0,00
3243	Auszahlungen aus Gewinnentnahmen von marktbestimmten Betrieben	0,00	0,00	0,00
3244	Sonstige Auszahlungen aus Finanzaufwendungen	3.200,00	3.200,00	5.088,50
32	Summe Auszahlungen operative Gebarung	205.100,00	197.800,00	172.727,30
SA1	Saldo (1) Geldfluss aus der operativen Gebarung (31 – 32)	5.558.400,00	5.419.300,00	5.094.673,92
331	Einzahlungen aus der Investitionstätigkeit	0,00	0,00	0,00
3311	Einzahlungen aus der Veräußerung von immateriellem Vermögen	0,00	0,00	0,00
3312	Einzahlungen aus der Veräußerung von Grundstücken und Grundstückeinrichtungen	0,00	0,00	0,00
3313	Einzahlungen aus der Veräußerung von Gebäuden und Bauten	0,00	0,00	0,00
3314	Einzahlungen aus der Veräußerung von technischen Anlagen, Fahrzeugen und Maschinen	0,00	0,00	0,00
3315	Einzahlungen aus der Veräußerung von Amts-, Betriebs- und Geschäftsausstattung	0,00	0,00	0,00
3316	Einzahlungen aus der Veräußerung von Kulturgütern	0,00	0,00	0,00
3317	Einzahlungen aus der Veräußerung von Beteiligungen	0,00	0,00	0,00
3318	Einzahlungen aus der Veräußerung von kofinanzierten Schutzbauten	0,00	0,00	0,00
332	Einzahlungen aus der Rückzahlung von Darlehen sowie gewährten Vorschüssen	0,00	0,00	0,00
3321	Einzahlungen aus Darlehen an Träger des öffentlichen Rechts	0,00	0,00	0,00
3322	Einzahlungen aus Darlehen an Beteiligungen	0,00	0,00	0,00
3323	Einzahlungen aus Darlehen an Unternehmen und Haushalte	0,00	0,00	0,00
3325	Einzahlungen aus Vorschüssen und Anzahlungen	0,00	0,00	0,00
333	Einzahlungen aus Kapitaltransfers	0,00	0,00	0,00
3331	Kapitaltransferzahlungen von Trägern des öffentlichen Rechts	0,00	0,00	0,00
3332	Kapitaltransferzahlungen von Beteiligungen	0,00	0,00	0,00
3333	Kapitaltransferzahlungen von Unternehmen	0,00	0,00	0,00
3334	Kapitaltransferzahlungen von Haushalten und Organisationen ohne Erwerbscharakter	0,00	0,00	0,00
3335	Kapitaltransferzahlungen vom Ausland	0,00	0,00	0,00
33	Summe Einzahlungen investive Gebarung	0,00	0,00	0,00

Finanzwirtschaft (Gruppe 9)

MVAG	Mittelverwendungs- und aufbringungsgruppen (1. und 2. Ebene)	VA 2025	VA 2024	RA 2023
341	Auszahlungen aus der Investitionstätigkeit	1.000,00	0,00	960,00
3411	Auszahlungen für den Erwerb von immateriellem Vermögen	0,00	0,00	0,00
3412	Auszahlungen für den Erwerb von Grundstücken und Grundstückseinrichtungen	0,00	0,00	0,00
3413	Auszahlungen für den Erwerb von Gebäuden und Bauten	0,00	0,00	0,00
3414	Auszahlungen für den Erwerb von technischen Anlagen, Fahrzeugen und Maschinen	0,00	0,00	0,00
3415	Auszahlungen für den Erwerb von Amts-, Betriebs- und Geschäftsausstattung	1.000,00	0,00	960,00
3416	Auszahlungen für den Erwerb von Kulturgütern	0,00	0,00	0,00
3417	Auszahlungen für den Erwerb von Beteiligungen	0,00	0,00	0,00
3418	Auszahlungen für den Erwerb von kofinanzierten Schutzbauten	0,00	0,00	0,00
342	Auszahlungen aus der Gewährung von Darlehen sowie gewährten Vorschüssen	0,00	0,00	0,00
3421	Auszahlungen von Darlehen an Träger des öffentlichen Rechts	0,00	0,00	0,00
3422	Auszahlungen von Darlehen an Beteiligungen	0,00	0,00	0,00
3423	Auszahlungen von Darlehen an Unternehmen und Haushalte	0,00	0,00	0,00
3425	Auszahlungen von Vorschüssen und Anzahlungen	0,00	0,00	0,00
343	Auszahlungen aus Kapitaltransfers	0,00	0,00	0,00
3431	Kapitaltransferzahlungen an Träger des öffentlichen Rechts	0,00	0,00	0,00
3432	Kapitaltransferzahlungen an Beteiligungen	0,00	0,00	0,00
3433	Kapitaltransferzahlungen an Unternehmen (Finanzunternehmen)	0,00	0,00	0,00
3434	Kapitaltransferzahlungen an Haushalte und Organisationen ohne Erwerbscharakter	0,00	0,00	0,00
3435	Kapitaltransferzahlungen an das Ausland	0,00	0,00	0,00
34	Summe Auszahlungen investive Gebarung	1.000,00	0,00	960,00
SA2	Saldo (2) Geldfluss aus der investiven Gebarung (33 – 34)	-1.000,00	0,00	-960,00
SA3	Saldo (3) Nettofinanzierungssaldo (Saldo 1 + Saldo 2)	5.557.400,00	5.419.300,00	5.093.713,92
351	Einzahlungen aus der Aufnahme von Finanzschulden	0,00	0,00	0,00
3511	Einzahlungen aus empfangenen Darlehen von öffentlichen Körperschaften und Rechtsträgern	0,00	0,00	0,00
3512	Einzahlungen aus empfangenen Darlehen von Beteiligungen	0,00	0,00	0,00
3513	Einzahlungen aus empfangenen Darlehen von Unternehmen und privaten Haushalten	0,00	0,00	0,00
3514	Einzahlungen aus Finanzschulden (Finanzunternehmen)	0,00	0,00	0,00
3515	Einzahlungen aus Aufnahmen von Leasingverbindlichkeiten	0,00	0,00	0,00
353	Einzahlungen infolge eines Kapitaltausches bei derivativen Finanzinstrumenten mit Grundgeschäft	0,00	0,00	0,00
3530	Einzahlungen infolge eines Kapitaltausches bei derivativen Finanzinstrumenten mit Grundgeschäft	0,00	0,00	0,00
355	Einzahlungen aus dem Abgang von Finanzinstrumenten	0,00	0,00	0,00

Finanzwirtschaft (Gruppe 9)

MVAG	Mittelverwendungs- und aufbringungsgruppen (1. und 2. Ebene)	VA 2025	VA 2024	RA 2023
3550	Einzahlungen aus dem Abgang von Finanzinstrumenten	0,00	0,00	0,00
35	Summe Einzahlungen aus der Finanzierungstätigkeit	0,00	0,00	0,00
361	Auszahlungen aus der Tilgung von Finanzschulden	0,00	0,00	0,00
3611	Auszahlungen aus empfangenen Darlehen von öffentlichen Körperschaften und Rechtsträgern	0,00	0,00	0,00
3612	Auszahlungen aus empfangenen Darlehen von Beteiligungen	0,00	0,00	0,00
3613	Auszahlungen aus empfangenen Darlehen von Unternehmen und privaten Haushalten	0,00	0,00	0,00
3614	Auszahlungen aus Finanzschulden	0,00	0,00	0,00
3615	Auszahlungen aus Rückzahlungen von Leasingverbindlichkeiten	0,00	0,00	0,00
363	Auszahlungen infolge eines Kapitaltausches bei derivativen Finanzinstrumenten mit Grundgeschäft	0,00	0,00	0,00
3630	Auszahlungen infolge eines Kapitaltausches bei derivativen Finanzinstrumenten mit Grundgeschäft	0,00	0,00	0,00
365	Auszahlungen für den Erwerb von Finanzinstrumenten	0,00	0,00	0,00
3650	Auszahlungen für den Erwerb von Finanzinstrumenten	0,00	0,00	0,00
36	Summe Auszahlungen aus der Finanzierungstätigkeit	0,00	0,00	0,00
SA4	Saldo (4) Geldfluss aus der Finanzierungstätigkeit (35 – 36)	0,00	0,00	0,00
SA5	Saldo (5) Geldfluss aus der voranschlagswirksamen Gebarung (Saldo 3 + Saldo 4)	5.557.400,00	5.419.300,00	5.093.713,92

Ergebnis- und Finanzierungsvoranschlag Detailnachweis

		MVAG VC QU			Ergebnisvoranschlag			Finanzierungsvoranschlag		
		EH	FH		VA 2025	VA 2024	RA 2023	VA 2025	VA 2024	RA 2023
0 Vertretungskörper und allgemeine Verwaltung										
00	Gewählte Gemeindeorgane									
000	Gewählte Gemeindeorgane									
000000	Gewählte Gemeindeorgane									
Operative Gebarung										
2/000000+813000	Erträge aus der Auflösung von Investitionszuschüssen (Kapitaltransfers)		2127		100,00	100,00	132,00	0,00	0,00	0,00
SU 21 / 31	Summe Erträge / Einzahlungen operative Gebarung				100,00	100,00	132,00	0,00	0,00	0,00
1/000000-400000	Geringwertige Wirtschaftsgüter	2221	3221	23	0,00	0,00	130,23	0,00	0,00	130,23
1/000000-457000	Druckwerke, Gesetzbl., Zeitschriften, Formulare	2221	3221	23	200,00	200,00	352,00	200,00	200,00	352,00
1/000000-618200	Instandhaltung/Service Drucker/Kopierer	2224	3224	24	100,00	100,00	55,17	100,00	100,00	55,17
1/000000-631000	Telekommunikationsdienste	2222	3222	24	200,00	200,00	181,65	200,00	200,00	181,65
1/000000-670000	Versicherungen	2222	3222	24	1.400,00	800,00	595,24	1.400,00	800,00	595,24
1/000000-680000	Planmäßige Abschreibung	2226			500,00	500,00	530,95	0,00	0,00	0,00
1/000000-721000	Bezüge der Organe	2225	3225	22	169.500,00	161.400,00	153.817,96	169.500,00	161.400,00	153.817,96
1/000000-721100	Diäten, Reise- und Kommissionsgebühren	2225	3225	22	2.100,00	2.000,00	889,14	2.100,00	2.000,00	889,14
1/000000-723000	Amtspauschalien und Repräsentationen	2225	3225	24	3.000,00	3.000,00	1.365,28	3.000,00	3.000,00	1.345,12
1/000000-752000	Pensionskosten Gemeinde-Beamte/BGM	2231	3231		0,00	6.100,00	0,00	0,00	6.100,00	0,00
1/000000-757000	Schulung der Gemeindefunktionäre	2234	3234	27	6.100,00	6.000,00	5.928,36	6.100,00	6.000,00	5.928,36
SU 22 / 32	Summe Aufwendungen / Auszahlungen operative Gebarung				183.100,00	180.300,00	163.845,98	182.600,00	179.800,00	163.294,87
SA 0 / SA 1	(0) Nettoergebnis (21 - 22) / (1) Geldfluss operative Gebarung (31 - 32)				-183.000,00	-180.200,00	-163.713,98	-182.600,00	-179.800,00	-163.294,87
SA01	Saldo (01) Haushaltsrücklagen (230 - 240)				0,00	0,00	0,00	0,00	0,00	0,00
SA00	Saldo (00) Nettoergebnis nach Haushaltsrücklagen (Saldo 0 + Saldo 01)				-183.000,00	-180.200,00	-163.713,98			
Investive Gebarung										
SU 33	Summe Einzahlungen investive Gebarung							0,00	0,00	0,00
SU 34	Summe Auszahlungen investive Gebarung							0,00	0,00	0,00
SA2	Saldo (2) Geldfluss aus der Investiven Gebarung (33 - 34)							0,00	0,00	0,00
SA3	Saldo (3) Nettofinanzierungssaldo (Saldo 1 + Saldo 2)							-182.600,00	-179.800,00	-163.294,87
Finanzierungstätigkeit										
SU 35	Summe Einzahlungen aus der Finanzierungstätigkeit							0,00	0,00	0,00
SU 36	Summe Auszahlungen aus der Finanzierungstätigkeit							0,00	0,00	0,00
SA4	Saldo (4) Geldfluss aus der Finanzierungstätigkeit (35 - 36)							0,00	0,00	0,00
SA5	Saldo (5) Geldfluss aus der voranschlagswirksamen Gebarung (Saldo 3 + Saldo 4)							-182.600,00	-179.800,00	-163.294,87

		MVAG		VC QU	Ergebnisvoranschlag			Finanzierungsvoranschlag		
		EH	FH		VA 2025	VA 2024	RA 2023	VA 2025	VA 2024	RA 2023
01	Hauptverwaltung									
010	Zentralamt									
010000	Gemeindeamt									
Operative Gebarung										
2/010000+816000	Kostenbeiträge (Ersätze) sonstige Leist. (Kopien)	2114	3114	13	400,00	300,00	458,88	400,00	300,00	458,88
2/010000+817000	Erträge aus der Auflösung von Abfertigungen	2117			0,00	0,00	41.833,43	0,00	0,00	0,00
2/010000+828000	Rückersätze Ausgaben (Grundbuchsanzüge, VStRückerst. ua.)	2116	3116	18	3.500,00	3.000,00	4.950,07	3.500,00	3.000,00	4.945,18
SU 21 / 31	Summe Erträge / Einzahlungen operative Gebarung				3.900,00	3.300,00	47.242,38	3.900,00	3.300,00	5.404,06
1/010000-400000	Geringwertige Wirtschaftsgüter	2221	3221	23	800,00	800,00	26,90	800,00	800,00	26,90
1/010000-456000	Büromaterial	2221	3221	23	6.000,00	5.800,00	4.677,48	6.000,00	5.800,00	4.677,48
1/010000-457000	Druckwerke, Gesetzbl., Zeitschriften, Formulare	2221	3221	23	8.500,00	8.000,00	7.456,32	8.500,00	8.000,00	7.456,32
1/010000-459000	Sonstige Verbrauchsgüter	2221	3221	23	100,00	100,00	33,84	100,00	100,00	33,84
1/010000-510000	Bezüge VB./Angest.	2211	3211	20	193.200,00	184.000,00	212.848,56	193.200,00	184.000,00	212.848,56
1/010000-523000	Bezüge Arb. nicht ganzj. Besch.	2211	3211	20	1.200,00	1.100,00	1.295,00	1.200,00	1.100,00	1.295,00
1/010000-566000	Zuwendungen aus Anlass von Dienstjubiläen	2212	3212	20	0,00	0,00	8.458,12	0,00	0,00	8.458,12
1/010000-580000	DGB.zum Ausgleichsfonds	2212	3212	20	8.000,00	7.600,00	7.276,58	8.000,00	7.600,00	7.276,58
1/010000-582000	DGB.Sozialversicherung	2212	3212	20	45.700,00	43.600,00	41.254,27	45.700,00	43.600,00	41.254,27
1/010000-590000	Freiwillige Sozialleistungen	2212	3212	20	1.200,00	1.100,00	650,00	1.200,00	1.100,00	650,00
1/010000-591000	Dotierung Rückstellungen Abfertigungen	2214			2.800,00	2.000,00	0,00	0,00	0,00	0,00
1/010000-592000	Dotierung Rückstellungen Jubiläumszuwendungen	2214			2.300,00	1.200,00	0,00	0,00	0,00	0,00
1/010000-616100	Servicevertrag Kopierer	2224	3224	24	0,00	0,00	0,00	0,00	0,00	20,54
1/010000-618000	Instandhaltung Einrichtung/Ausstattung	2224	3224	24	0,00	0,00	307,36	0,00	0,00	307,36
1/010000-618100	Instandhaltung/Service EDV	2224	3224	24	12.000,00	11.600,00	9.921,19	12.000,00	11.600,00	10.238,59
1/010000-618200	Instandhaltung/Service Drucker/Kopierer	2224	3224	24	4.200,00	4.200,00	3.588,94	4.200,00	4.200,00	3.566,64
1/010000-630000	Porto	2222	3222	24	8.000,00	8.000,00	8.023,17	8.000,00	8.000,00	7.032,17
1/010000-631000	Telekommunikationsdienste	2222	3222	24	2.000,00	2.500,00	1.405,46	2.000,00	2.500,00	1.629,84
1/010000-670000	Versicherungen	2222	3222	24	1.800,00	1.800,00	1.668,75	1.800,00	1.800,00	1.684,78
1/010000-680000	Planmäßige Abschreibung	2226			4.400,00	3.000,00	4.539,57	0,00	0,00	0,00
1/010000-700000	Miete Kopierer	2223	3223	24	5.500,00	4.600,00	4.581,94	5.500,00	4.600,00	4.581,94
1/010000-710000	Öffentl. Abg., Grundbuchsabfragen	2225	3225	24	200,00	200,00	99,99	200,00	200,00	90,21
1/010000-720500	Kostenbeiträge/-ersätze - Vergütung	2225	3225	24	1.000,00	1.000,00	777,67	1.000,00	1.000,00	777,67
1/010000-724000	Reisegebühren	2225	3225	24	500,00	500,00	215,64	500,00	500,00	215,64
1/010000-725000	Bibliothekserfordernisse	2225	3225	24	300,00	600,00	572,42	300,00	600,00	572,42

		MVAG VC QU			Ergebnisvoranschlag			Finanzierungsvoranschlag		
		EH	FH		VA 2025	VA 2024	RA 2023	VA 2025	VA 2024	RA 2023
1/010000-726000	Mitgliedsbeiträge an Institutionen	2225	3225	24	0,00	0,00	25,00	0,00	0,00	25,00
1/010000-728000	Entgelte sonstige Leistungen	2225	3225	24	5.000,00	5.000,00	4.596,04	5.000,00	5.000,00	7.813,18
SU 22 / 32	Summe Aufwendungen / Auszahlungen operative Gebarung				314.700,00	298.300,00	324.300,21	305.200,00	292.100,00	322.533,05
SA 0 / SA 1	(0) Nettoergebnis (21 - 22) / (1) Geldfluss operative Gebarung (31 - 32)				-310.800,00	-295.000,00	-277.057,83	-301.300,00	-288.800,00	-317.128,99
SA01	Saldo (01) Haushaltsrücklagen (230 - 240)				0,00	0,00	0,00	0,00	0,00	0,00
SA00	Saldo (00) Nettoergebnis nach Haushaltsrücklagen (Saldo 0 + Saldo 01)				-310.800,00	-295.000,00	-277.057,83			
Investive Gebarung										
SU 33	Summe Einzahlungen investive Gebarung							0,00	0,00	0,00
1/010000-042000	Amts-, Betriebs- u. Geschäftsausstattung		3415	2 41	0,00	0,00	0,00	2.000,00	18.000,00	1.039,56
1/010000-070000	Aktivierungsfähige Rechte (immaterielle Vermögenswerte)		3411	2 42	0,00	0,00	0,00	0,00	1.000,00	0,00
SU 34	Summe Auszahlungen investive Gebarung							2.000,00	19.000,00	1.039,56
SA2	Saldo (2) Geldfluss aus der Investiven Gebarung (33 - 34)							-2.000,00	-19.000,00	-1.039,56
SA3	Saldo (3) Nettofinanzierungssaldo (Saldo 1 + Saldo 2)							-303.300,00	-307.800,00	-318.168,55
Finanzierungstätigkeit										
SU 35	Summe Einzahlungen aus der Finanzierungstätigkeit							0,00	0,00	0,00
SU 36	Summe Auszahlungen aus der Finanzierungstätigkeit							0,00	0,00	0,00
SA4	Saldo (4) Geldfluss aus der Finanzierungstätigkeit (35 - 36)							0,00	0,00	0,00
SA5	Saldo (5) Geldfluss aus der voranschlagswirksamen Gebarung (Saldo 3 + Saldo 4)							-303.300,00	-307.800,00	-318.168,55
019	Repräsentation									
019000	Repräsentation									
Operative Gebarung										
2/019000+828000	Rückersätze Aufwendungen	2116	3116	18	0,00	0,00	366,00	0,00	0,00	366,00
SU 21 / 31	Summe Erträge / Einzahlungen operative Gebarung				0,00	0,00	366,00	0,00	0,00	366,00
1/019000-723000	Repräsentationen	2225	3225	24	5.200,00	5.100,00	5.201,88	5.200,00	5.100,00	5.136,70
SU 22 / 32	Summe Aufwendungen / Auszahlungen operative Gebarung				5.200,00	5.100,00	5.201,88	5.200,00	5.100,00	5.136,70
SA 0 / SA 1	(0) Nettoergebnis (21 - 22) / (1) Geldfluss operative Gebarung (31 - 32)				-5.200,00	-5.100,00	-4.835,88	-5.200,00	-5.100,00	-4.770,70
SA01	Saldo (01) Haushaltsrücklagen (230 - 240)				0,00	0,00	0,00	0,00	0,00	0,00
SA00	Saldo (00) Nettoergebnis nach Haushaltsrücklagen (Saldo 0 + Saldo 01)				-5.200,00	-5.100,00	-4.835,88			
Investive Gebarung										
SU 33	Summe Einzahlungen investive Gebarung							0,00	0,00	0,00
SU 34	Summe Auszahlungen investive Gebarung							0,00	0,00	0,00
SA2	Saldo (2) Geldfluss aus der Investiven Gebarung (33 - 34)							0,00	0,00	0,00
SA3	Saldo (3) Nettofinanzierungssaldo (Saldo 1 + Saldo 2)							-5.200,00	-5.100,00	-4.770,70
Finanzierungstätigkeit										
SU 35	Summe Einzahlungen aus der Finanzierungstätigkeit							0,00	0,00	0,00
SU 36	Summe Auszahlungen aus der Finanzierungstätigkeit							0,00	0,00	0,00

		MVAG VC QU			Ergebnisvoranschlag			Finanzierungsvoranschlag		
		EH	FH		VA 2025	VA 2024	RA 2023	VA 2025	VA 2024	RA 2023
SA4	Saldo (4) Geldfluss aus der Finanzierungstätigkeit (35 – 36)							0,00	0,00	0,00
SA5	Saldo (5) Geldfluss aus der voranschlagswirksamen Gebarung (Saldo 3 + Saldo 4)							-5.200,00	-5.100,00	-4.770,70
02	Hauptverwaltung									
021	Statistisches Amt									
021000	Statistisches Amt									
	Operative Gebarung									
2/021000+816000	Ersatz statistische Erhebungen	2114	3114	13	200,00	200,00	115,18	200,00	200,00	115,18
SU 21 / 31	Summe Erträge / Einzahlungen operative Gebarung				200,00	200,00	115,18	200,00	200,00	115,18
SU 22 / 32	Summe Aufwendungen / Auszahlungen operative Gebarung				0,00	0,00	0,00	0,00	0,00	0,00
SA 0 / SA 1	(0) Nettoergebnis (21 - 22) / (1) Geldfluss operative Gebarung (31 – 32)				200,00	200,00	115,18	200,00	200,00	115,18
SA01	Saldo (01) Haushaltsrücklagen (230 - 240)				0,00	0,00	0,00	0,00	0,00	0,00
SA00	Saldo (00) Nettoergebnis nach Haushaltsrücklagen (Saldo 0 + Saldo 01)				200,00	200,00	115,18			
	Investive Gebarung									
SU 33	Summe Einzahlungen investive Gebarung							0,00	0,00	0,00
SU 34	Summe Auszahlungen investive Gebarung							0,00	0,00	0,00
SA2	Saldo (2) Geldfluss aus der Investiven Gebarung (33 – 34)							0,00	0,00	0,00
SA3	Saldo (3) Nettofinanzierungssaldo (Saldo 1 + Saldo 2)							200,00	200,00	115,18
	Finanzierungstätigkeit									
SU 35	Summe Einzahlungen aus der Finanzierungstätigkeit							0,00	0,00	0,00
SU 36	Summe Auszahlungen aus der Finanzierungstätigkeit							0,00	0,00	0,00
SA4	Saldo (4) Geldfluss aus der Finanzierungstätigkeit (35 – 36)							0,00	0,00	0,00
SA5	Saldo (5) Geldfluss aus der voranschlagswirksamen Gebarung (Saldo 3 + Saldo 4)							200,00	200,00	115,18
022	Standesamt									
022000	Standesamt u. Staatsbürgerschaft									
	Operative Gebarung									
2/022000+816000	Ersätze Staatsbürgerschaftsevidenz	2114	3114	13	700,00	700,00	638,00	700,00	700,00	638,00
SU 21 / 31	Summe Erträge / Einzahlungen operative Gebarung				700,00	700,00	638,00	700,00	700,00	638,00
1/022000-457000	Druckwerke, Gesetzbl., Zeitschriften, Formulare	2221	3221	23	200,00	200,00	388,96	200,00	200,00	388,96
1/022000-459000	Sonstige Verbrauchsgüter	2221	3221	23	0,00	100,00	0,00	0,00	100,00	0,00
1/022000-510000	Bezüge VB./Angest.	2211	3211	20	7.400,00	7.000,00	7.430,61	7.400,00	7.000,00	7.430,61
1/022000-580000	DGB.zum Ausgleichsfonds	2212	3212	20	200,00	200,00	246,85	200,00	200,00	246,85
1/022000-582000	DGB.Sozialversicherung	2212	3212	20	1.400,00	1.300,00	1.416,65	1.400,00	1.300,00	1.416,65
1/022000-618000	Instandhaltung /Service EDV, Drucker	2224	3224	24	700,00	700,00	627,04	700,00	700,00	627,04

		MVAG VC QU			Ergebnisvoranschlag			Finanzierungsvoranschlag		
		EH	FH		VA 2025	VA 2024	RA 2023	VA 2025	VA 2024	RA 2023
1/022000-723000	Amtspauschalien und Repräsentationsaufw. (Blumen, Zuwend.)	2225	3225	24	400,00	400,00	216,30	400,00	400,00	216,30
1/022000-724000	Reisegebühren	2225	3225	24	100,00	100,00	240,24	100,00	100,00	240,24
1/022000-726000	Beitrag an Fachverband	2225	3225	24	200,00	200,00	137,00	200,00	200,00	137,00
SU 22 / 32	Summe Aufwendungen / Auszahlungen operative Gebarung				10.600,00	10.200,00	10.703,65	10.600,00	10.200,00	10.703,65
SA 0 / SA 1	(0) Nettoergebnis (21 - 22) / (1) Geldfluss operative Gebarung (31 - 32)				-9.900,00	-9.500,00	-10.065,65	-9.900,00	-9.500,00	-10.065,65
SA01	Saldo (01) Haushaltsrücklagen (230 - 240)				0,00	0,00	0,00	0,00	0,00	0,00
SA00	Saldo (00) Nettoergebnis nach Haushaltsrücklagen (Saldo 0 + Saldo 01)				-9.900,00	-9.500,00	-10.065,65			
Investive Gebarung										
SU 33	Summe Einzahlungen investive Gebarung							0,00	0,00	0,00
SU 34	Summe Auszahlungen investive Gebarung							0,00	0,00	0,00
SA2	Saldo (2) Geldfluss aus der Investiven Gebarung (33 - 34)							0,00	0,00	0,00
SA3	Saldo (3) Nettofinanzierungssaldo (Saldo 1 + Saldo 2)							-9.900,00	-9.500,00	-10.065,65
Finanzierungstätigkeit										
SU 35	Summe Einzahlungen aus der Finanzierungstätigkeit							0,00	0,00	0,00
SU 36	Summe Auszahlungen aus der Finanzierungstätigkeit							0,00	0,00	0,00
SA4	Saldo (4) Geldfluss aus der Finanzierungstätigkeit (35 - 36)							0,00	0,00	0,00
SA5	Saldo (5) Geldfluss aus der voranschlagswirksamen Gebarung (Saldo 3 + Saldo 4)							-9.900,00	-9.500,00	-10.065,65
023	Einwohneramt									
023000	Einwohneramt									
Operative Gebarung										
2/023000+808000	Drucksortenverkauf	2116	3116	16	200,00	200,00	192,00	200,00	200,00	198,00
SU 21 / 31	Summe Erträge / Einzahlungen operative Gebarung				200,00	200,00	192,00	200,00	200,00	198,00
1/023000-413000	Handelsware (Meldebücher)	2221	3221	23	0,00	400,00	0,00	0,00	400,00	0,00
1/023000-457000	Druckwerke, Gesetzb., Zeitschriften, Formulare	2221	3221	23	100,00	100,00	0,00	100,00	100,00	0,00
1/023000-510000	Bezüge VB./Angest.	2211	3211	20	22.800,00	21.800,00	20.024,25	22.800,00	21.800,00	20.024,25
1/023000-580000	DGB.zum Ausgleichsfonds	2212	3212	20	800,00	800,00	739,78	800,00	800,00	739,78
1/023000-582000	DGB.Sozialversicherung	2212	3212	20	5.000,00	4.800,00	4.255,90	5.000,00	4.800,00	4.255,90
1/023000-618000	Instandhaltung/Service EDV, Drucker	2224	3224	24	1.500,00	1.500,00	1.525,75	1.500,00	1.500,00	1.525,75
1/023000-728000	Entgelte sonstige Leistungen	2225	3225	24	1.800,00	1.800,00	1.727,80	1.800,00	1.800,00	1.685,78
SU 22 / 32	Summe Aufwendungen / Auszahlungen operative Gebarung				32.000,00	31.200,00	28.273,48	32.000,00	31.200,00	28.231,46
SA 0 / SA 1	(0) Nettoergebnis (21 - 22) / (1) Geldfluss operative Gebarung (31 - 32)				-31.800,00	-31.000,00	-28.081,48	-31.800,00	-31.000,00	-28.033,46
SA01	Saldo (01) Haushaltsrücklagen (230 - 240)				0,00	0,00	0,00	0,00	0,00	0,00
SA00	Saldo (00) Nettoergebnis nach Haushaltsrücklagen (Saldo 0 + Saldo 01)				-31.800,00	-31.000,00	-28.081,48			
Investive Gebarung										
SU 33	Summe Einzahlungen investive Gebarung							0,00	0,00	0,00

		MVAG		VC QU	Ergebnisvoranschlag			Finanzierungsvoranschlag		
		EH	FH		VA 2025	VA 2024	RA 2023	VA 2025	VA 2024	RA 2023
1/023000-042000	Amts-, Betriebs- u. Geschäftsausstattung	3415	2	41	0,00	0,00	0,00	0,00	3.000,00	0,00
SU 34	Summe Auszahlungen investive Gebarung							0,00	3.000,00	0,00
SA2	Saldo (2) Geldfluss aus der Investiven Gebarung (33 – 34)							0,00	-3.000,00	0,00
SA3	Saldo (3) Nettofinanzierungssaldo (Saldo 1 + Saldo 2)							-31.800,00	-34.000,00	-28.033,46
Finanzierungstätigkeit										
SU 35	Summe Einzahlungen aus der Finanzierungstätigkeit							0,00	0,00	0,00
SU 36	Summe Auszahlungen aus der Finanzierungstätigkeit							0,00	0,00	0,00
SA4	Saldo (4) Geldfluss aus der Finanzierungstätigkeit (35 – 36)							0,00	0,00	0,00
SA5	Saldo (5) Geldfluss aus der voranschlagswirksamen Gebarung (Saldo 3 + Saldo 4)							-31.800,00	-34.000,00	-28.033,46
024	Wahlamt									
024000	Wahlamt									
Operative Gebarung										
2/024000+816000	Kostenbeiträge für Wahlen/Wählerevidenz	2114	3114	13	4.000,00	3.000,00	5.619,38	4.000,00	3.000,00	5.619,38
SU 21 / 31	Summe Erträge / Einzahlungen operative Gebarung				4.000,00	3.000,00	5.619,38	4.000,00	3.000,00	5.619,38
1/024000-510000	Bezüge VB./Angest.	2211	3211	20	4.400,00	4.200,00	3.763,07	4.400,00	4.200,00	3.763,07
1/024000-580000	DGB.zum Ausgleichsfonds	2212	3212	20	100,00	100,00	139,23	100,00	100,00	139,23
1/024000-582000	DGB.Sozialversicherung	2212	3212	20	1.000,00	1.000,00	804,67	1.000,00	1.000,00	804,67
1/024000-728000	Kosten der Wahlen	2225	3225	24	5.000,00	17.300,00	5.641,32	5.000,00	17.300,00	5.641,32
SU 22 / 32	Summe Aufwendungen / Auszahlungen operative Gebarung				10.500,00	22.600,00	10.348,29	10.500,00	22.600,00	10.348,29
SA 0 / SA 1	(0) Nettoergebnis (21 - 22) / (1) Geldfluss operative Gebarung (31 – 32)				-6.500,00	-19.600,00	-4.728,91	-6.500,00	-19.600,00	-4.728,91
SA01	Saldo (01) Haushaltsrücklagen (230 - 240)				0,00	0,00	0,00	0,00	0,00	0,00
SA00	Saldo (00) Nettoergebnis nach Haushaltsrücklagen (Saldo 0 + Saldo 01)				-6.500,00	-19.600,00	-4.728,91			
Investive Gebarung										
SU 33	Summe Einzahlungen investive Gebarung							0,00	0,00	0,00
SU 34	Summe Auszahlungen investive Gebarung							0,00	0,00	0,00
SA2	Saldo (2) Geldfluss aus der Investiven Gebarung (33 – 34)							0,00	0,00	0,00
SA3	Saldo (3) Nettofinanzierungssaldo (Saldo 1 + Saldo 2)							-6.500,00	-19.600,00	-4.728,91
Finanzierungstätigkeit										
SU 35	Summe Einzahlungen aus der Finanzierungstätigkeit							0,00	0,00	0,00
SU 36	Summe Auszahlungen aus der Finanzierungstätigkeit							0,00	0,00	0,00
SA4	Saldo (4) Geldfluss aus der Finanzierungstätigkeit (35 – 36)							0,00	0,00	0,00
SA5	Saldo (5) Geldfluss aus der voranschlagswirksamen Gebarung (Saldo 3 + Saldo 4)							-6.500,00	-19.600,00	-4.728,91

		MVAG VC QU			Ergebnisvoranschlag			Finanzierungsvoranschlag		
		EH	FH		VA 2025	VA 2024	RA 2023	VA 2025	VA 2024	RA 2023
029	Amtsgebäude									
029000	Amtsgebäude									
Operative Gebarung										
2/029000+816500	Kostenbeiträge/-ersätze - Vergütung	2114	3114	13	0,00	2.000,00	3.228,16	0,00	2.000,00	3.228,16
2/029000+828000	Rückersätze Aufwendungen (VStRückerst.)	2116	3116	18	1.500,00	1.500,00	1.485,35	1.500,00	1.500,00	1.485,35
SU 21 / 31	Summe Erträge / Einzahlungen operative Gebarung				1.500,00	3.500,00	4.713,51	1.500,00	3.500,00	4.713,51
1/029000-400000	Geringwertige Wirtschaftsgüter	2221	3221	23	500,00	500,00	72,10	500,00	500,00	72,10
1/029000-454000	Reinigungsmittel	2221	3221	23	700,00	700,00	646,72	700,00	700,00	646,72
1/029000-459000	Sonstige Verbrauchsgüter	2221	3221	23	400,00	400,00	179,33	400,00	400,00	175,35
1/029000-511000	Bezüge VB./Arbeiter	2211	3211	20	8.000,00	10.500,00	5.211,04	8.000,00	10.500,00	5.211,04
1/029000-580000	DGB.zum Ausgleichsfonds	2212	3212	20	500,00	600,00	193,05	500,00	600,00	193,05
1/029000-582000	DGB.Sozialversicherung	2212	3212	20	1.200,00	2.200,00	1.073,35	1.200,00	2.200,00	1.073,35
1/029000-590000	Freiwillige Sozialleistungen	2212	3212	20	100,00	100,00	0,00	100,00	100,00	0,00
1/029000-600000	Strom	2222	3222	24	4.000,00	6.500,00	6.598,76	4.000,00	6.500,00	6.598,76
1/029000-614000	Instandhaltung Gebäude	2224	3224	24	500,00	500,00	539,81	500,00	500,00	539,81
1/029000-618000	Instandhaltung Einrichtung	2224	3224	24	100,00	100,00	65,22	100,00	100,00	65,22
1/029000-670000	Versicherungen	2222	3222	24	1.700,00	1.700,00	1.703,48	1.700,00	1.700,00	1.703,48
1/029000-680000	Planmäßige Abschreibung	2226			400,00	800,00	757,34	0,00	0,00	0,00
1/029000-700000	Miete	2223	3223	24	8.000,00	8.500,00	7.192,32	8.000,00	8.500,00	7.192,32
1/029000-710000	Öffentliche Abgaben, ohne Gebühren gemäß FAG	2225	3225	24	500,00	500,00	483,72	500,00	500,00	483,72
1/029000-711000	Gebühren Benützung Gde.einrichtung/-anlagen gem. FAG (Ausgabe)	2225	3225	24	2.100,00	2.100,00	1.990,64	2.100,00	2.100,00	1.990,64
1/029000-720500	Kostenbeiträge/-ersätze - Vergütung	2225	3225	24	700,00	800,00	855,55	700,00	800,00	855,55
1/029000-723000	Repräsentationen (zB Florales)	2225	3225	24	500,00	500,00	344,24	500,00	500,00	366,44
1/029000-728000	Entgelte sonstige Leistungen	2225	3225	24	100,00	100,00	0,00	100,00	100,00	0,00
SU 22 / 32	Summe Aufwendungen / Auszahlungen operative Gebarung				30.000,00	37.100,00	27.906,67	29.600,00	36.300,00	27.167,55
SA 0 / SA 1	(0) Nettoergebnis (21 - 22) / (1) Geldfluss operative Gebarung (31 - 32)				-28.500,00	-33.600,00	-23.193,16	-28.100,00	-32.800,00	-22.454,04
SA01	Saldo (01) Haushaltsrücklagen (230 - 240)				0,00	0,00	0,00	0,00	0,00	0,00
SA00	Saldo (00) Nettoergebnis nach Haushaltsrücklagen (Saldo 0 + Saldo 01)				-28.500,00	-33.600,00	-23.193,16			
Investive Gebarung										
SU 33	Summe Einzahlungen investive Gebarung							0,00	0,00	0,00
1/029000-042000	Amts-, Betriebs- u. Geschäftsausstattung		3415	2 41	0,00	0,00	0,00	1.000,00	1.000,00	0,00
SU 34	Summe Auszahlungen investive Gebarung							1.000,00	1.000,00	0,00
SA2	Saldo (2) Geldfluss aus der Investiven Gebarung (33 - 34)							-1.000,00	-1.000,00	0,00
SA3	Saldo (3) Nettofinanzierungssaldo (Saldo 1 + Saldo 2)							-29.100,00	-33.800,00	-22.454,04
Finanzierungstätigkeit										
SU 35	Summe Einzahlungen aus der Finanzierungstätigkeit							0,00	0,00	0,00

	MVAG	VC QU			Ergebnisvoranschlag			Finanzierungsvoranschlag		
		EH	FH		VA 2025	VA 2024	RA 2023	VA 2025	VA 2024	RA 2023
SU 36		Summe Auszahlungen aus der Finanzierungstätigkeit						0,00	0,00	0,00
SA4		Saldo (4) Geldfluss aus der Finanzierungstätigkeit (35 – 36)						0,00	0,00	0,00
SA5		Saldo (5) Geldfluss aus der voranschlagswirksamen Gebarung (Saldo 3 + Saldo 4)						-29.100,00	-33.800,00	-22.454,04
03		Bauverwaltung								
031		Amt für Raumordnung und Raumplanung								
031000		Raumordnung und Raumplanung								
		Operative Gebarung								
SU 21 / 31		Summe Erträge / Einzahlungen operative Gebarung			0,00	0,00	0,00	0,00	0,00	0,00
1/031000-680000		Planmäßige Abschreibung	2226		5.600,00	5.600,00	5.557,28	0,00	0,00	0,00
1/031000-728000		Entgelte sonstige Leistungen	2225 3225 24		6.600,00	4.000,00	4.193,58	6.600,00	4.000,00	4.193,58
SU 22 / 32		Summe Aufwendungen / Auszahlungen operative Gebarung			12.200,00	9.600,00	9.750,86	6.600,00	4.000,00	4.193,58
SA 0 / SA 1		(0) Nettoergebnis (21 - 22) / (1) Geldfluss operative Gebarung (31 – 32)			-12.200,00	-9.600,00	-9.750,86	-6.600,00	-4.000,00	-4.193,58
SA01		Saldo (01) Haushaltsrücklagen (230 - 240)			0,00	0,00	0,00	0,00	0,00	0,00
SA00		Saldo (00) Nettoergebnis nach Haushaltsrücklagen (Saldo 0 + Saldo 01)			-12.200,00	-9.600,00	-9.750,86			
		Investive Gebarung								
SU 33		Summe Einzahlungen investive Gebarung						0,00	0,00	0,00
1/031000-070000		Flächenwidmungsplan	3411 2 42		0,00	0,00	0,00	10.000,00	10.000,00	9.153,97
SU 34		Summe Auszahlungen investive Gebarung						10.000,00	10.000,00	9.153,97
SA2		Saldo (2) Geldfluss aus der Investiven Gebarung (33 – 34)						-10.000,00	-10.000,00	-9.153,97
SA3		Saldo (3) Nettofinanzierungssaldo (Saldo 1 + Saldo 2)						-16.600,00	-14.000,00	-13.347,55
		Finanzierungstätigkeit								
SU 35		Summe Einzahlungen aus der Finanzierungstätigkeit						0,00	0,00	0,00
SU 36		Summe Auszahlungen aus der Finanzierungstätigkeit						0,00	0,00	0,00
SA4		Saldo (4) Geldfluss aus der Finanzierungstätigkeit (35 – 36)						0,00	0,00	0,00
SA5		Saldo (5) Geldfluss aus der voranschlagswirksamen Gebarung (Saldo 3 + Saldo 4)						-16.600,00	-14.000,00	-13.347,55
032		Vermessungsamt								
032000		Vermessungen im Gemeindegebiet								
		Operative Gebarung								
SU 21 / 31		Summe Erträge / Einzahlungen operative Gebarung			0,00	0,00	0,00	0,00	0,00	0,00
1/032000-728000		Entgelte Leistungen von Firmen	2225 3225 24		1.000,00	1.000,00	0,00	1.000,00	1.000,00	0,00
SU 22 / 32		Summe Aufwendungen / Auszahlungen operative Gebarung			1.000,00	1.000,00	0,00	1.000,00	1.000,00	0,00
SA 0 / SA 1		(0) Nettoergebnis (21 - 22) / (1) Geldfluss operative Gebarung (31 – 32)			-1.000,00	-1.000,00	0,00	-1.000,00	-1.000,00	0,00
SA01		Saldo (01) Haushaltsrücklagen (230 - 240)			0,00	0,00	0,00	0,00	0,00	0,00
SA00		Saldo (00) Nettoergebnis nach Haushaltsrücklagen (Saldo 0 + Saldo 01)			-1.000,00	-1.000,00	0,00			

	MVAG	VC QU	Ergebnisvoranschlag			Finanzierungsvoranschlag				
			EH	FH	VA 2025	VA 2024	RA 2023	VA 2025	VA 2024	RA 2023
Investive Gebarung										
SU 33								0,00	0,00	0,00
SU 34								0,00	0,00	0,00
SA2								0,00	0,00	0,00
SA3								-1.000,00	-1.000,00	0,00
Finanzierungstätigkeit										
SU 35								0,00	0,00	0,00
SU 36								0,00	0,00	0,00
SA4								0,00	0,00	0,00
SA5								-1.000,00	-1.000,00	0,00
06 Sonstige Maßnahmen										
060										
060000										
Operative Gebarung										
SU 21 / 31								0,00	0,00	0,00
1/060000-726000								31.100,00	27.500,00	22.753,19
SU 22 / 32								31.100,00	27.500,00	22.753,19
SA 0 / SA 1								-31.100,00	-27.500,00	-22.753,19
SA01								0,00	0,00	0,00
SA00								-31.100,00	-27.500,00	-22.753,19
Investive Gebarung										
SU 33								0,00	0,00	0,00
SU 34								0,00	0,00	0,00
SA2								0,00	0,00	0,00
SA3								-31.100,00	-27.500,00	-22.753,19
Finanzierungstätigkeit										
SU 35								0,00	0,00	0,00
SU 36								0,00	0,00	0,00
SA4								0,00	0,00	0,00
SA5								-31.100,00	-27.500,00	-22.753,19
061 Sonstige Subventionen										
061000										
Operative Gebarung										
SU 21 / 31								0,00	0,00	0,00

		MVAG VC QU			Ergebnisvoranschlag			Finanzierungsvoranschlag		
		EH	FH		VA 2025	VA 2024	RA 2023	VA 2025	VA 2024	RA 2023
1/061000-757000	Sonstige Subventionen	2234	3234	27	1.300,00	1.300,00	1.295,00	1.300,00	1.300,00	1.345,00
SU 22 / 32	Summe Aufwendungen / Auszahlungen operative Gebarung				1.300,00	1.300,00	1.295,00	1.300,00	1.300,00	1.345,00
SA 0 / SA 1	(0) Nettoergebnis (21 - 22) / (1) Geldfluss operative Gebarung (31 - 32)				-1.300,00	-1.300,00	-1.295,00	-1.300,00	-1.300,00	-1.345,00
SA01	Saldo (01) Haushaltsrücklagen (230 - 240)				0,00	0,00	0,00	0,00	0,00	0,00
SA00	Saldo (00) Nettoergebnis nach Haushaltsrücklagen (Saldo 0 + Saldo 01)				-1.300,00	-1.300,00	-1.295,00			
Investive Gebarung										
SU 33	Summe Einzahlungen investive Gebarung							0,00	0,00	0,00
SU 34	Summe Auszahlungen investive Gebarung							0,00	0,00	0,00
SA2	Saldo (2) Geldfluss aus der Investiven Gebarung (33 - 34)							0,00	0,00	0,00
SA3	Saldo (3) Nettofinanzierungssaldo (Saldo 1 + Saldo 2)							-1.300,00	-1.300,00	-1.345,00
Finanzierungstätigkeit										
SU 35	Summe Einzahlungen aus der Finanzierungstätigkeit							0,00	0,00	0,00
SU 36	Summe Auszahlungen aus der Finanzierungstätigkeit							0,00	0,00	0,00
SA4	Saldo (4) Geldfluss aus der Finanzierungstätigkeit (35 - 36)							0,00	0,00	0,00
SA5	Saldo (5) Geldfluss aus der voranschlagswirksamen Gebarung (Saldo 3 + Saldo 4)							-1.300,00	-1.300,00	-1.345,00
062	Ehrungen und Auszeichnungen									
062000	Ehrungen und Auszeichnungen									
Operative Gebarung										
2/062000+808000	Veräußerungen von Waren (Geschenkmünzen)	2116	3116	16	1.000,00	500,00	1.445,00	1.000,00	500,00	1.545,00
SU 21 / 31	Summe Erträge / Einzahlungen operative Gebarung				1.000,00	500,00	1.445,00	1.000,00	500,00	1.545,00
1/062000-413000	Ankauf von Ehrengeschenken	2221	3221	23	8.000,00	8.000,00	3.993,49	8.000,00	8.000,00	3.935,69
1/062000-768000	Zuwendungen/Ehrengaben (monetär)	2234	3234	27	4.500,00	4.000,00	2.060,00	4.500,00	4.000,00	2.060,00
SU 22 / 32	Summe Aufwendungen / Auszahlungen operative Gebarung				12.500,00	12.000,00	6.053,49	12.500,00	12.000,00	5.995,69
SA 0 / SA 1	(0) Nettoergebnis (21 - 22) / (1) Geldfluss operative Gebarung (31 - 32)				-11.500,00	-11.500,00	-4.608,49	-11.500,00	-11.500,00	-4.450,69
SA01	Saldo (01) Haushaltsrücklagen (230 - 240)				0,00	0,00	0,00	0,00	0,00	0,00
SA00	Saldo (00) Nettoergebnis nach Haushaltsrücklagen (Saldo 0 + Saldo 01)				-11.500,00	-11.500,00	-4.608,49			
Investive Gebarung										
SU 33	Summe Einzahlungen investive Gebarung							0,00	0,00	0,00
SU 34	Summe Auszahlungen investive Gebarung							0,00	0,00	0,00
SA2	Saldo (2) Geldfluss aus der Investiven Gebarung (33 - 34)							0,00	0,00	0,00
SA3	Saldo (3) Nettofinanzierungssaldo (Saldo 1 + Saldo 2)							-11.500,00	-11.500,00	-4.450,69
Finanzierungstätigkeit										
SU 35	Summe Einzahlungen aus der Finanzierungstätigkeit							0,00	0,00	0,00
SU 36	Summe Auszahlungen aus der Finanzierungstätigkeit							0,00	0,00	0,00
SA4	Saldo (4) Geldfluss aus der Finanzierungstätigkeit (35 - 36)							0,00	0,00	0,00

		MVAG VC QU			Ergebnisvoranschlag			Finanzierungsvoranschlag		
		EH	FH		VA 2025	VA 2024	RA 2023	VA 2025	VA 2024	RA 2023
SA5	Saldo (5) Geldfluss aus der voranschlagswirksamen Gebarung (Saldo 3 + Saldo 4)							-11.500,00	-11.500,00	-4.450,69
063	Städtekontakte und Partnerschaften									
063000	Städtekontakte und Partnerschaften									
Operative Gebarung										
SU 21 / 31	Summe Erträge / Einzahlungen operative Gebarung				0,00	0,00	0,00	0,00	0,00	0,00
1/063000-728000	Entgelte sonstige Leistungen	2225	3225	24	2.000,00	500,00	1.455,56	2.000,00	500,00	1.455,56
SU 22 / 32	Summe Aufwendungen / Auszahlungen operative Gebarung				2.000,00	500,00	1.455,56	2.000,00	500,00	1.455,56
SA 0 / SA 1	(0) Nettoergebnis (21 - 22) / (1) Geldfluss operative Gebarung (31 - 32)				-2.000,00	-500,00	-1.455,56	-2.000,00	-500,00	-1.455,56
SA01	Saldo (01) Haushaltsrücklagen (230 - 240)				0,00	0,00	0,00	0,00	0,00	0,00
SA00	Saldo (00) Nettoergebnis nach Haushaltsrücklagen (Saldo 0 + Saldo 01)				-2.000,00	-500,00	-1.455,56			
Investive Gebarung										
SU 33	Summe Einzahlungen investive Gebarung							0,00	0,00	0,00
SU 34	Summe Auszahlungen investive Gebarung							0,00	0,00	0,00
SA2	Saldo (2) Geldfluss aus der Investiven Gebarung (33 - 34)							0,00	0,00	0,00
SA3	Saldo (3) Nettofinanzierungssaldo (Saldo 1 + Saldo 2)							-2.000,00	-500,00	-1.455,56
Finanzierungstätigkeit										
SU 35	Summe Einzahlungen aus der Finanzierungstätigkeit							0,00	0,00	0,00
SU 36	Summe Auszahlungen aus der Finanzierungstätigkeit							0,00	0,00	0,00
SA4	Saldo (4) Geldfluss aus der Finanzierungstätigkeit (35 - 36)							0,00	0,00	0,00
SA5	Saldo (5) Geldfluss aus der voranschlagswirksamen Gebarung (Saldo 3 + Saldo 4)							-2.000,00	-500,00	-1.455,56
09	Personalbetreuung									
091	Personalausbildung und Personalfortbildung									
091000	Personalausbildung und Fortbildung									
Operative Gebarung										
SU 21 / 31	Summe Erträge / Einzahlungen operative Gebarung				0,00	0,00	0,00	0,00	0,00	0,00
1/091000-728000	Schulung Bedienstete	2225	3225	24	4.000,00	4.000,00	4.767,36	4.000,00	4.000,00	4.767,36
SU 22 / 32	Summe Aufwendungen / Auszahlungen operative Gebarung				4.000,00	4.000,00	4.767,36	4.000,00	4.000,00	4.767,36
SA 0 / SA 1	(0) Nettoergebnis (21 - 22) / (1) Geldfluss operative Gebarung (31 - 32)				-4.000,00	-4.000,00	-4.767,36	-4.000,00	-4.000,00	-4.767,36
SA01	Saldo (01) Haushaltsrücklagen (230 - 240)				0,00	0,00	0,00	0,00	0,00	0,00
SA00	Saldo (00) Nettoergebnis nach Haushaltsrücklagen (Saldo 0 + Saldo 01)				-4.000,00	-4.000,00	-4.767,36			
Investive Gebarung										
SU 33	Summe Einzahlungen investive Gebarung							0,00	0,00	0,00
SU 34	Summe Auszahlungen investive Gebarung							0,00	0,00	0,00
SA2	Saldo (2) Geldfluss aus der Investiven Gebarung (33 - 34)							0,00	0,00	0,00
SA3	Saldo (3) Nettofinanzierungssaldo (Saldo 1 + Saldo 2)							-4.000,00	-4.000,00	-4.767,36

		MVAG VC QU			Ergebnisvoranschlag			Finanzierungsvoranschlag		
		EH	FH		VA 2025	VA 2024	RA 2023	VA 2025	VA 2024	RA 2023
Finanzierungstätigkeit										
SU 35	Summe Einzahlungen aus der Finanzierungstätigkeit							0,00	0,00	0,00
SU 36	Summe Auszahlungen aus der Finanzierungstätigkeit							0,00	0,00	0,00
SA4	Saldo (4) Geldfluss aus der Finanzierungstätigkeit (35 – 36)							0,00	0,00	0,00
SA5	Saldo (5) Geldfluss aus der voranschlagswirksamen Gebarung (Saldo 3 + Saldo 4)							-4.000,00	-4.000,00	-4.767,36
094	Gemeinschaftspflege									
094000	Gemeinschaftspflege									
Operative Gebarung										
2/094000+828000	Rückersätze von Aufwendungen	2116	3116	18	0,00	0,00	330,00	0,00	0,00	330,00
SU 21 / 31	Summe Erträge / Einzahlungen operative Gebarung				0,00	0,00	330,00	0,00	0,00	330,00
1/094000-729000	Betriebsausflüge und Betriebsfeiern	2225	3225	24	4.500,00	4.500,00	3.219,10	4.500,00	4.500,00	3.219,10
SU 22 / 32	Summe Aufwendungen / Auszahlungen operative Gebarung				4.500,00	4.500,00	3.219,10	4.500,00	4.500,00	3.219,10
SA 0 / SA 1	(0) Nettoergebnis (21 - 22) / (1) Geldfluss operative Gebarung (31 – 32)				-4.500,00	-4.500,00	-2.889,10	-4.500,00	-4.500,00	-2.889,10
SA01	Saldo (01) Haushaltsrücklagen (230 - 240)				0,00	0,00	0,00	0,00	0,00	0,00
SA00	Saldo (00) Nettoergebnis nach Haushaltsrücklagen (Saldo 0 + Saldo 01)				-4.500,00	-4.500,00	-2.889,10			
Investive Gebarung										
SU 33	Summe Einzahlungen investive Gebarung							0,00	0,00	0,00
SU 34	Summe Auszahlungen investive Gebarung							0,00	0,00	0,00
SA2	Saldo (2) Geldfluss aus der Investiven Gebarung (33 – 34)							0,00	0,00	0,00
SA3	Saldo (3) Nettofinanzierungssaldo (Saldo 1 + Saldo 2)							-4.500,00	-4.500,00	-2.889,10
Finanzierungstätigkeit										
SU 35	Summe Einzahlungen aus der Finanzierungstätigkeit							0,00	0,00	0,00
SU 36	Summe Auszahlungen aus der Finanzierungstätigkeit							0,00	0,00	0,00
SA4	Saldo (4) Geldfluss aus der Finanzierungstätigkeit (35 – 36)							0,00	0,00	0,00
SA5	Saldo (5) Geldfluss aus der voranschlagswirksamen Gebarung (Saldo 3 + Saldo 4)							-4.500,00	-4.500,00	-2.889,10

		MVAG VC QU			Ergebnisvoranschlag			Finanzierungsvoranschlag		
		EH	FH		VA 2025	VA 2024	RA 2023	VA 2025	VA 2024	RA 2023
1 Öffentliche Ordnung und Sicherheit										
13	Sonderpolizei									
131	Bau- und Feuerpolizei									
131000	Bau- und Feuerpolizei									
Operative Gebarung										
2/131000+816000	Ersatz Sachverständigenhonorar	2114	3114	13	0,00	0,00	8.302,35	0,00	0,00	8.504,87
SU 21 / 31	Summe Erträge / Einzahlungen operative Gebarung				0,00	0,00	8.302,35	0,00	0,00	8.504,87
1/131000-413000	Hausnr.tafeln	2221	3221	23	0,00	0,00	189,81	0,00	0,00	189,81
1/131000-640000	Sachverständig. Honorar	2222	3222	24	1.000,00	1.000,00	6.097,86	1.000,00	1.000,00	6.097,86
SU 22 / 32	Summe Aufwendungen / Auszahlungen operative Gebarung				1.000,00	1.000,00	6.287,67	1.000,00	1.000,00	6.287,67
SA 0 / SA 1	(0) Nettoergebnis (21 - 22) / (1) Geldfluss operative Gebarung (31 – 32)				-1.000,00	-1.000,00	2.014,68	-1.000,00	-1.000,00	2.217,20
SA01	Saldo (01) Haushaltsrücklagen (230 - 240)				0,00	0,00	0,00	0,00	0,00	0,00
SA00	Saldo (00) Nettoergebnis nach Haushaltsrücklagen (Saldo 0 + Saldo 01)				-1.000,00	-1.000,00	2.014,68			
Investive Gebarung										
SU 33	Summe Einzahlungen investive Gebarung							0,00	0,00	0,00
SU 34	Summe Auszahlungen investive Gebarung							0,00	0,00	0,00
SA2	Saldo (2) Geldfluss aus der Investiven Gebarung (33 – 34)							0,00	0,00	0,00
SA3	Saldo (3) Nettofinanzierungssaldo (Saldo 1 + Saldo 2)							-1.000,00	-1.000,00	2.217,20
Finanzierungstätigkeit										
SU 35	Summe Einzahlungen aus der Finanzierungstätigkeit							0,00	0,00	0,00
SU 36	Summe Auszahlungen aus der Finanzierungstätigkeit							0,00	0,00	0,00
SA4	Saldo (4) Geldfluss aus der Finanzierungstätigkeit (35 – 36)							0,00	0,00	0,00
SA5	Saldo (5) Geldfluss aus der voranschlagswirksamen Gebarung (Saldo 3 + Saldo 4)							-1.000,00	-1.000,00	2.217,20
132	Gesundheitspolizei									
132000	Gesundheitspolizei									
Operative Gebarung										
SU 21 / 31	Summe Erträge / Einzahlungen operative Gebarung				0,00	0,00	0,00	0,00	0,00	0,00
1/132000-724000	Reisegebühren	2225	3225	24	200,00	200,00	205,77	200,00	200,00	232,77
1/132000-728000	Totenbeschau	2225	3225	24	2.000,00	2.000,00	2.886,00	2.000,00	2.000,00	2.941,00
SU 22 / 32	Summe Aufwendungen / Auszahlungen operative Gebarung				2.200,00	2.200,00	3.091,77	2.200,00	2.200,00	3.173,77
SA 0 / SA 1	(0) Nettoergebnis (21 - 22) / (1) Geldfluss operative Gebarung (31 – 32)				-2.200,00	-2.200,00	-3.091,77	-2.200,00	-2.200,00	-3.173,77
SA01	Saldo (01) Haushaltsrücklagen (230 - 240)				0,00	0,00	0,00	0,00	0,00	0,00
SA00	Saldo (00) Nettoergebnis nach Haushaltsrücklagen (Saldo 0 + Saldo 01)				-2.200,00	-2.200,00	-3.091,77			
Investive Gebarung										
SU 33	Summe Einzahlungen investive Gebarung							0,00	0,00	0,00

		MVAG VC QU			Ergebnisvoranschlag			Finanzierungsvoranschlag		
		EH	FH		VA 2025	VA 2024	RA 2023	VA 2025	VA 2024	RA 2023
SU 34	Summe Auszahlungen investive Gebarung							0,00	0,00	0,00
SA2	Saldo (2) Geldfluss aus der Investiven Gebarung (33 – 34)							0,00	0,00	0,00
SA3	Saldo (3) Nettofinanzierungssaldo (Saldo 1 + Saldo 2)							-2.200,00	-2.200,00	-3.173,77
Finanzierungstätigkeit										
SU 35	Summe Einzahlungen aus der Finanzierungstätigkeit							0,00	0,00	0,00
SU 36	Summe Auszahlungen aus der Finanzierungstätigkeit							0,00	0,00	0,00
SA4	Saldo (4) Geldfluss aus der Finanzierungstätigkeit (35 – 36)							0,00	0,00	0,00
SA5	Saldo (5) Geldfluss aus der voranschlagswirksamen Gebarung (Saldo 3 + Saldo 4)							-2.200,00	-2.200,00	-3.173,77
133	Veterinärpolizei									
133000	Veterinärpolizei									
Operative Gebarung										
2/133000+808000	Erlöse für Hundemarken	2116	3116	16	0,00	0,00	15,90	0,00	0,00	15,90
SU 21 / 31	Summe Erträge / Einzahlungen operative Gebarung				0,00	0,00	15,90	0,00	0,00	15,90
1/133000-413000	Hundemarken	2221	3221	23	0,00	0,00	20,28	0,00	0,00	20,28
SU 22 / 32	Summe Aufwendungen / Auszahlungen operative Gebarung				0,00	0,00	20,28	0,00	0,00	20,28
SA 0 / SA 1	(0) Nettoergebnis (21 - 22) / (1) Geldfluss operative Gebarung (31 – 32)				0,00	0,00	-4,38	0,00	0,00	-4,38
SA01	Saldo (01) Haushaltsrücklagen (230 - 240)				0,00	0,00	0,00	0,00	0,00	0,00
SA00	Saldo (00) Nettoergebnis nach Haushaltsrücklagen (Saldo 0 + Saldo 01)				0,00	0,00	-4,38			
Investive Gebarung										
SU 33	Summe Einzahlungen investive Gebarung							0,00	0,00	0,00
SU 34	Summe Auszahlungen investive Gebarung							0,00	0,00	0,00
SA2	Saldo (2) Geldfluss aus der Investiven Gebarung (33 – 34)							0,00	0,00	0,00
SA3	Saldo (3) Nettofinanzierungssaldo (Saldo 1 + Saldo 2)							0,00	0,00	-4,38
Finanzierungstätigkeit										
SU 35	Summe Einzahlungen aus der Finanzierungstätigkeit							0,00	0,00	0,00
SU 36	Summe Auszahlungen aus der Finanzierungstätigkeit							0,00	0,00	0,00
SA4	Saldo (4) Geldfluss aus der Finanzierungstätigkeit (35 – 36)							0,00	0,00	0,00
SA5	Saldo (5) Geldfluss aus der voranschlagswirksamen Gebarung (Saldo 3 + Saldo 4)							0,00	0,00	-4,38
16	Feuerwehrwesen									
163	Freiwillige Feuerwehren									
163000	Feuerwehrwesen und Katastrophenhilfe									
Operative Gebarung										
2/163000+813000	Erträge aus der Auflösung von Investitionszuschüssen (Kapitaltransfers)	2127			23.200,00	19.000,00	16.865,55	0,00	0,00	0,00

		MVAG		VC QU	Ergebnisvoranschlag			Finanzierungsvoranschlag		
		EH	FH		VA 2025	VA 2024	RA 2023	VA 2025	VA 2024	RA 2023
2/163000+829910	Sonst. Ertr. - Kompensation investives Proj. (H.Pot.)	2116	3116		0,00	0,00	32,57	0,00	0,00	32,57
2/163000+861000	Zinsenzuschuss	2121	3121	15	3.900,00	4.400,00	583,72	3.900,00	4.400,00	583,72
6/163000+871100	Kapitaltr. aus Gemeinde-BZ (Vorsteuer-Rückerst.)	2121	3121	1 33	0,00	0,00	38.316,75	0,00	0,00	38.316,75
SU 21 / 31	Summe Erträge / Einzahlungen operative Gebarung				27.100,00	23.400,00	55.798,59	3.900,00	4.400,00	38.933,04
1/163000-600000	Strom	2222	3222	24	2.200,00	2.000,00	2.196,97	2.200,00	2.000,00	2.196,97
1/163000-600100	Gas	2222	3222	24	3.000,00	3.000,00	3.053,88	3.000,00	3.000,00	3.053,88
1/163000-631000	Telekommunikationsdienste	2222	3222	24	500,00	500,00	446,58	500,00	500,00	446,58
1/163000-650000	Kreditzinsen	2241	3241	25	5.400,00	6.200,00	1.667,85	5.400,00	6.200,00	1.667,85
1/163000-670000	Versicherungen	2222	3222	24	1.800,00	1.800,00	1.782,53	1.800,00	1.800,00	1.782,53
1/163000-680000	Planmäßige Abschreibung	2226			52.400,00	48.200,00	48.216,97	0,00	0,00	0,00
1/163000-700000	Miete u. Betriebskosten	2223	3223	24	79.300,00	79.000,00	72.069,68	79.300,00	79.000,00	72.069,68
1/163000-710000	Öffentliche Abgaben, ohne Gebühren gemäß FAG	2225	3225	24	1.000,00	1.000,00	977,72	1.000,00	1.000,00	977,72
1/163000-711000	Gebühren Benützung Gde.einrichtung/-anlagen gem. FAG (Ausgabe)	2225	3225	24	1.500,00	1.500,00	1.498,81	1.500,00	1.500,00	1.498,81
1/163000-723000	Repräsentationen	2225	3225	24	100,00	100,00	0,00	100,00	100,00	0,00
1/163000-728000	Entgelte sonstige Leistungen	2225	3225	24	500,00	500,00	430,90	500,00	500,00	505,90
1/163000-729000	Kostenbeitrag und sonstige Ausgaben	2225	3225	24	2.600,00	2.600,00	2.579,50	2.600,00	2.600,00	2.579,50
5/163000-729910	Sonstige Aufw. - investive Proj. (H.Pot.)	2225	3225	1 24	0,00	0,00	32,57	0,00	0,00	32,57
1/163000-754000	Subvention an FFW	2231	3231	26	6.000,00	6.000,00	17.297,28	6.000,00	6.000,00	17.297,28
SU 22 / 32	Summe Aufwendungen / Auszahlungen operative Gebarung				156.300,00	152.400,00	152.251,24	103.900,00	104.200,00	104.109,27
SA 0 / SA 1	(0) Nettoergebnis (21 - 22) / (1) Geldfluss operative Gebarung (31 - 32)				-129.200,00	-129.000,00	-96.452,65	-100.000,00	-99.800,00	-65.176,23
SA01	Saldo (01) Haushaltsrücklagen (230 - 240)				0,00	0,00	0,00	0,00	0,00	0,00
SA00	Saldo (00) Nettoergebnis nach Haushaltsrücklagen (Saldo 0 + Saldo 01)				-129.200,00	-129.000,00	-96.452,65			
Investive Gebarung										
6/163000+301000	Kapitaltransfer Land (IVW4)		3331	1 33	0,00	0,00	0,00	0,00	7.700,00	55.000,00
6/163000+301100	Kapitaltransfer Land (Erstattung Vorsteuer)		3331	1 33	0,00	0,00	0,00	0,00	10.000,00	38.316,74
6/163000+307000	Kapitaltransfers priv. Haushalten u. priv. Org.		3334	1 34	0,00	0,00	0,00	0,00	77.900,00	85.000,00
SU 33	Summe Einzahlungen investive Gebarung							0,00	95.600,00	178.316,74
5/163000-040000	Fahrzeuge		3414	1 41	0,00	0,00	0,00	0,00	95.600,00	306.533,92
SU 34	Summe Auszahlungen investive Gebarung							0,00	95.600,00	306.533,92
SA2	Saldo (2) Geldfluss aus der Investiven Gebarung (33 - 34)							0,00	0,00	-128.217,18
SA3	Saldo (3) Nettofinanzierungssaldo (Saldo 1 + Saldo 2)							-100.000,00	-99.800,00	-193.393,41

		MVAG		VC QU	Ergebnisvoranschlag			Finanzierungsvoranschlag		
		EH	FH		VA 2025	VA 2024	RA 2023	VA 2025	VA 2024	RA 2023
Finanzierungstätigkeit										
6/163000+346000	Investitionsdarlehen von Finanzunternehmen		3514	1 55	0,00	0,00	0,00	0,00	0,00	143.200,00
SU 35	Summe Einzahlungen aus der Finanzierungstätigkeit							0,00	0,00	143.200,00
1/163000-346000	Tilgung Bankdarlehen		3614	65	0,00	0,00	0,00	16.300,00	16.300,00	11.441,34
SU 36	Summe Auszahlungen aus der Finanzierungstätigkeit							16.300,00	16.300,00	11.441,34
SA4	Saldo (4) Geldfluss aus der Finanzierungstätigkeit (35 – 36)							-16.300,00	-16.300,00	131.758,66
SA5	Saldo (5) Geldfluss aus der voranschlagswirksamen Gebarung (Saldo 3 + Saldo 4)							-116.300,00	-116.100,00	-61.634,75
17	Katastrophendienst									
170	Allgemeine Angelegenheiten									
170000	Katastrophenschutz									
Operative Gebarung										
SU 21 / 31	Summe Erträge / Einzahlungen operative Gebarung				0,00	0,00	0,00	0,00	0,00	0,00
1/170000-400000	Geringwertige Wirtschaftsgüter (GWG)	2221	3221	23	0,00	0,00	190,80	0,00	0,00	190,80
SU 22 / 32	Summe Aufwendungen / Auszahlungen operative Gebarung				0,00	0,00	190,80	0,00	0,00	190,80
SA 0 / SA 1	(0) Nettoergebnis (21 - 22) / (1) Geldfluss operative Gebarung (31 – 32)				0,00	0,00	-190,80	0,00	0,00	-190,80
SA01	Saldo (01) Haushaltsrücklagen (230 - 240)				0,00	0,00	0,00	0,00	0,00	0,00
SA00	Saldo (00) Nettoergebnis nach Haushaltsrücklagen (Saldo 0 + Saldo 01)				0,00	0,00	-190,80			
Investive Gebarung										
SU 33	Summe Einzahlungen investive Gebarung							0,00	0,00	0,00
SU 34	Summe Auszahlungen investive Gebarung							0,00	0,00	0,00
SA2	Saldo (2) Geldfluss aus der Investiven Gebarung (33 – 34)							0,00	0,00	0,00
SA3	Saldo (3) Nettofinanzierungssaldo (Saldo 1 + Saldo 2)							0,00	0,00	-190,80
Finanzierungstätigkeit										
SU 35	Summe Einzahlungen aus der Finanzierungstätigkeit							0,00	0,00	0,00
SU 36	Summe Auszahlungen aus der Finanzierungstätigkeit							0,00	0,00	0,00
SA4	Saldo (4) Geldfluss aus der Finanzierungstätigkeit (35 – 36)							0,00	0,00	0,00
SA5	Saldo (5) Geldfluss aus der voranschlagswirksamen Gebarung (Saldo 3 + Saldo 4)							0,00	0,00	-190,80
179	Sonstige Einrichtungen und Maßnahmen									
179000	Sonstige Einrichtungen und Maßnahmen									
Operative Gebarung										
SU 21 / 31	Summe Erträge / Einzahlungen operative Gebarung				0,00	0,00	0,00	0,00	0,00	0,00
1/179000-720500	Kostenbeiträge/-ersätze - Vergütung	2225	3225	24	2.000,00	1.000,00	1.854,17	2.000,00	1.000,00	1.854,17

		MVAG VC QU			Ergebnisvoranschlag			Finanzierungsvoranschlag		
		EH	FH		VA 2025	VA 2024	RA 2023	VA 2025	VA 2024	RA 2023
1/179000-728000	Entgeltete sonstige Leistungen - Firmen/Unwetter	2225	3225	24	10.000,00	10.000,00	9.653,01	10.000,00	10.000,00	9.653,01
SU 22 / 32	Summe Aufwendungen / Auszahlungen operative Gebarung				12.000,00	11.000,00	11.507,18	12.000,00	11.000,00	11.507,18
SA 0 / SA 1	(0) Nettoergebnis (21 - 22) / (1) Geldfluss operative Gebarung (31 - 32)				-12.000,00	-11.000,00	-11.507,18	-12.000,00	-11.000,00	-11.507,18
SA01	Saldo (01) Haushaltsrücklagen (230 - 240)				0,00	0,00	0,00	0,00	0,00	0,00
SA00	Saldo (00) Nettoergebnis nach Haushaltsrücklagen (Saldo 0 + Saldo 01)				-12.000,00	-11.000,00	-11.507,18			
Investive Gebarung										
SU 33	Summe Einzahlungen investive Gebarung							0,00	0,00	0,00
SU 34	Summe Auszahlungen investive Gebarung							0,00	0,00	0,00
SA2	Saldo (2) Geldfluss aus der Investiven Gebarung (33 - 34)							0,00	0,00	0,00
SA3	Saldo (3) Nettofinanzierungssaldo (Saldo 1 + Saldo 2)							-12.000,00	-11.000,00	-11.507,18
Finanzierungstätigkeit										
SU 35	Summe Einzahlungen aus der Finanzierungstätigkeit							0,00	0,00	0,00
SU 36	Summe Auszahlungen aus der Finanzierungstätigkeit							0,00	0,00	0,00
SA4	Saldo (4) Geldfluss aus der Finanzierungstätigkeit (35 - 36)							0,00	0,00	0,00
SA5	Saldo (5) Geldfluss aus der voranschlagswirksamen Gebarung (Saldo 3 + Saldo 4)							-12.000,00	-11.000,00	-11.507,18
18	Landesverteidigung									
180	Zivilschutz									
180000	Zivilschutz									
Operative Gebarung										
SU 21 / 31	Summe Erträge / Einzahlungen operative Gebarung				0,00	0,00	0,00	0,00	0,00	0,00
1/180000-726000	Mitgliedsbeitrag	2225	3225	24	700,00	700,00	703,50	700,00	700,00	703,50
SU 22 / 32	Summe Aufwendungen / Auszahlungen operative Gebarung				700,00	700,00	703,50	700,00	700,00	703,50
SA 0 / SA 1	(0) Nettoergebnis (21 - 22) / (1) Geldfluss operative Gebarung (31 - 32)				-700,00	-700,00	-703,50	-700,00	-700,00	-703,50
SA01	Saldo (01) Haushaltsrücklagen (230 - 240)				0,00	0,00	0,00	0,00	0,00	0,00
SA00	Saldo (00) Nettoergebnis nach Haushaltsrücklagen (Saldo 0 + Saldo 01)				-700,00	-700,00	-703,50			
Investive Gebarung										
SU 33	Summe Einzahlungen investive Gebarung							0,00	0,00	0,00
SU 34	Summe Auszahlungen investive Gebarung							0,00	0,00	0,00
SA2	Saldo (2) Geldfluss aus der Investiven Gebarung (33 - 34)							0,00	0,00	0,00
SA3	Saldo (3) Nettofinanzierungssaldo (Saldo 1 + Saldo 2)							-700,00	-700,00	-703,50
Finanzierungstätigkeit										
SU 35	Summe Einzahlungen aus der Finanzierungstätigkeit							0,00	0,00	0,00
SU 36	Summe Auszahlungen aus der Finanzierungstätigkeit							0,00	0,00	0,00
SA4	Saldo (4) Geldfluss aus der Finanzierungstätigkeit (35 - 36)							0,00	0,00	0,00

	MVAG		VC QU	Ergebnisvoranschlag			Finanzierungsvoranschlag		
	EH	FH		VA 2025	VA 2024	RA 2023	VA 2025	VA 2024	RA 2023
SA5	Saldo (5) Geldfluss aus der voranschlagswirksamen Gebarung (Saldo 3 + Saldo 4)						-700,00	-700,00	-703,50

		MVAG		VC QU	Ergebnisvoranschlag			Finanzierungsvoranschlag		
		EH	FH		VA 2025	VA 2024	RA 2023	VA 2025	VA 2024	RA 2023
2 Unterricht, Erziehung, Sport und Wissenschaft										
21	Allgemeinbildender Unterricht									
211	Volksschulen									
211000	Volksschulen									
Operative Gebarung										
2/211000+808000	Veräußerungen v. Essen	2116	3116		4.000,00	0,00	0,00	4.000,00	0,00	0,00
2/211000+810100	Nachmittagsbetreuung	2114	3114		10.000,00	0,00	0,00	10.000,00	0,00	0,00
2/211000+813000	Erträge aus der Auflösung von Investitionszuschüssen (Kapitaltransfers)	2127			100,00	100,00	41,03	0,00	0,00	0,00
2/211000+816000	Kostenbeiträge	2114	3114	13	700,00	1.800,00	111,48	700,00	1.800,00	111,48
2/211000+816100	Kopierkostenbeitrag	2114	3114	13	1.800,00	0,00	1.824,00	1.800,00	0,00	1.824,00
2/211000+816500	Kostenbeiträge/-ersätze - Vergütung	2114	3114	13	700,00	500,00	461,70	700,00	500,00	461,70
2/211000+817000	Erträge aus der Auflösung von sonstigen Rückstellungen	2117			14.400,00	0,00	1.301,06	0,00	0,00	0,00
2/211000+829000	Sonstige Einnahmen	2116	3116	18	5.000,00	5.000,00	6.179,50	5.000,00	5.000,00	6.179,50
2/211000+861000	Beihilfe Land NÖ	2121	3121	15	1.000,00	1.000,00	2.250,00	1.000,00	1.000,00	2.250,00
2/211000+863000	Schulumlage	2121	3121	15	11.000,00	10.000,00	14.422,35	11.000,00	10.000,00	14.422,35
SU 21 / 31	Summe Erträge / Einzahlungen operative Gebarung				48.700,00	18.400,00	26.591,12	34.200,00	18.300,00	25.249,03
1/211000-400000	Geringwertige Wirtschaftsgüter	2221	3221	23	2.000,00	2.200,00	968,66	2.000,00	2.200,00	968,66
1/211000-400100	Lehrmittel (inkl. Kopierpapier)	2221	3221	23	4.000,00	5.100,00	2.862,60	4.000,00	5.100,00	3.401,60
1/211000-430000	Kosten f. Essen	2221	3221		4.000,00	0,00	0,00	4.000,00	0,00	0,00
1/211000-454000	Reinigungsmittel	2221	3221	23	4.000,00	3.800,00	4.151,65	4.000,00	3.800,00	4.151,65
1/211000-456000	Büromaterial	2221	3221	23	900,00	900,00	743,13	900,00	900,00	743,13
1/211000-457000	Druckwerke, Gesetzbl., Zeitschriften, Bücherei	2221	3221	23	800,00	800,00	735,99	800,00	800,00	735,99
1/211000-458000	Mittel ärztliche Betreuung u. Gesundheitsvorsorge (Desinfektion)	2221	3221	23	200,00	200,00	282,70	200,00	200,00	282,70
1/211000-459000	Sonstige Verbrauchsgüter	2221	3221	23	500,00	500,00	424,47	500,00	500,00	424,47
1/211000-511000	Bezüge Schulwart	2211	3211	20	80.000,00	59.000,00	57.688,79	80.000,00	59.000,00	57.688,79
1/211000-523000	Bezüge Arb. nicht ganzj. Besch.	2211	3211	20	22.300,00	21.200,00	35.712,03	22.300,00	21.200,00	35.712,03
1/211000-580000	DGB.zum Ausgleichsfonds	2212	3212	20	4.000,00	3.000,00	3.403,35	4.000,00	3.000,00	3.403,35
1/211000-582000	DGB.Sozialversicherung	2212	3212	20	17.900,00	17.000,00	19.781,67	17.900,00	17.000,00	19.781,67
1/211000-590000	Freiwillige Sozialleistungen	2212	3212	20	300,00	300,00	420,00	300,00	300,00	420,00
1/211000-591000	Dotierung Rückstellungen Abfertigungen	2214			1.700,00	800,00	0,00	0,00	0,00	0,00
1/211000-592000	Dotierung Rückstellungen Jubiläumszuwendungen	2214			0,00	300,00	660,18	0,00	0,00	0,00
1/211000-600000	Strom	2222	3222	24	4.000,00	5.000,00	5.067,65	4.000,00	5.000,00	5.067,65
1/211000-600300	Wärmebezug	2222	3222	24	28.600,00	28.000,00	25.910,12	28.600,00	28.000,00	25.910,12

		MVAG		VC QU	Ergebnisvoranschlag			Finanzierungsvoranschlag		
		EH	FH		VA 2025	VA 2024	RA 2023	VA 2025	VA 2024	RA 2023
1/211000-610000	Instandhaltung Grund und Boden	2224	3224	24	0,00	0,00	201,48	0,00	0,00	201,48
1/211000-613000	Instandhaltung sonst. Grundstückseinrichtung (Schulhof, Schulgarten)	2224	3224	24	1.000,00	1.000,00	22,80	1.000,00	1.000,00	22,80
1/211000-614000	Instandhaltung Gebäude	2224	3224	24	500,00	500,00	470,30	500,00	500,00	470,30
1/211000-618000	Instandhaltung Schuleinrichtung	2224	3224	24	1.200,00	1.200,00	1.566,73	1.200,00	1.200,00	1.566,73
1/211000-618100	Instandhaltung/Service EDV, Drucker	2224	3224	24	4.000,00	4.000,00	3.244,90	4.000,00	4.000,00	3.244,90
1/211000-630000	Porto	2222	3222	24	100,00	100,00	49,50	100,00	100,00	49,50
1/211000-631000	Telekommunikationsdienste	2222	3222	24	500,00	500,00	509,73	500,00	500,00	517,57
1/211000-670000	Versicherungen	2222	3222	24	3.800,00	3.800,00	3.856,78	3.800,00	3.800,00	3.861,59
1/211000-680000	Planmäßige Abschreibung	2226			1.700,00	1.800,00	3.052,22	0,00	0,00	0,00
1/211000-700000	Miete Kopierer	2223	3223		1.500,00	0,00	0,00	1.500,00	0,00	0,00
1/211000-700100	Miete	2223	3223	24	23.300,00	21.200,00	21.172,08	23.300,00	21.200,00	21.172,08
1/211000-705000	Operating Leasing Kopierer	2223	3223	24	1.400,00	1.400,00	1.406,28	1.400,00	1.400,00	1.406,28
1/211000-710000	Öffentliche Abgaben, ohne Gebühren gemäß FAG	2225	3225	24	1.900,00	1.900,00	1.884,72	1.900,00	1.900,00	1.884,72
1/211000-711000	Gebühren Benützung Gde.einrichtung/- anlagen gem. FAG (Ausgabe)	2225	3225	24	4.000,00	4.000,00	4.641,25	4.000,00	4.000,00	4.641,25
1/211000-720500	Kostenbeiträge/-ersätze - Vergütung	2225	3225	24	2.000,00	1.500,00	1.804,06	2.000,00	1.500,00	1.804,06
1/211000-723000	Repräsentationen	2225	3225	24	100,00	100,00	63,48	100,00	100,00	155,88
1/211000-728000	Schulkinderuntersuchung	2225	3225	24	1.100,00	1.100,00	0,00	1.100,00	1.100,00	0,00
1/211000-728100	Rundfunkgebühren	2225	3225	24	0,00	100,00	93,68	0,00	100,00	93,68
1/211000-728200	Unterrichtsfilm-/Bildstellenbeiträge	2225	3225	24	1.000,00	1.000,00	934,83	1.000,00	1.000,00	934,83
1/211000-728300	Kosten Warteklasse u. Ferienbetr.	2225	3225	24	500,00	500,00	307,17	500,00	500,00	307,17
1/211000-729000	Sonstige Ausgaben	2225	3225	24	3.000,00	3.000,00	2.321,05	3.000,00	3.000,00	2.321,05
SU 22 / 32	Summe Aufwendungen / Auszahlungen operative Gebarung				227.800,00	196.800,00	206.416,03	224.400,00	193.900,00	203.347,68
SA 0 / SA 1	(0) Nettoergebnis (21 - 22) / (1) Geldfluss operative Gebarung (31 - 32)				-179.100,00	-178.400,00	-179.824,91	-190.200,00	-175.600,00	-178.098,65
SA01	Saldo (01) Haushaltsrücklagen (230 - 240)				0,00	0,00	0,00	0,00	0,00	0,00
SA00	Saldo (00) Nettoergebnis nach Haushaltsrücklagen (Saldo 0 + Saldo 01)				-179.100,00	-178.400,00	-179.824,91			
Investive Gebarung										
SU 33	Summe Einzahlungen investive Gebarung							0,00	0,00	0,00
1/211000-042000	Amts-, Betriebs- u. Geschäftsausstattung		3415	2 41	0,00	0,00	0,00	21.000,00	1.000,00	1.249,00
SU 34	Summe Auszahlungen investive Gebarung							21.000,00	1.000,00	1.249,00
SA2	Saldo (2) Geldfluss aus der Investiven Gebarung (33 - 34)							-21.000,00	-1.000,00	-1.249,00
SA3	Saldo (3) Nettofinanzierungssaldo (Saldo 1 + Saldo 2)							-211.200,00	-176.600,00	-179.347,65
Finanzierungstätigkeit										
SU 35	Summe Einzahlungen aus der Finanzierungstätigkeit							0,00	0,00	0,00
SU 36	Summe Auszahlungen aus der Finanzierungstätigkeit							0,00	0,00	0,00
SA4	Saldo (4) Geldfluss aus der Finanzierungstätigkeit (35 - 36)							0,00	0,00	0,00

		MVAG VC QU			Ergebnisvoranschlag			Finanzierungsvoranschlag		
		EH	FH		VA 2025	VA 2024	RA 2023	VA 2025	VA 2024	RA 2023
SA5	Saldo (5) Geldfluss aus der voranschlagswirksamen Gebarung (Saldo 3 + Saldo 4)							-211.200,00	-176.600,00	-179.347,65
212	Mittelschulen									
212000	Mittelschulen									
Operative Gebarung										
2/212000+816000	Personalkostensätze	2114	3114	13	0,00	0,00	7.740,18	0,00	0,00	7.740,18
2/212000+816100	Kopierkostenbeitrag	2114	3114	13	1.500,00	1.500,00	1.510,00	1.500,00	1.500,00	1.510,00
2/212000+816500	Kostenbeiträge/-ersätze - Vergütung	2114	3114	13	1.000,00	1.400,00	1.719,73	1.000,00	1.400,00	1.719,73
2/212000+817000	Erträge aus der Auflösung von sonstigen Rückstellungen	2117			0,00	0,00	298,56	0,00	0,00	0,00
2/212000+829000	Sonstige Einnahmen	2116	3116	18	0,00	0,00	814,00	0,00	0,00	814,00
2/212000+861000	Beihilfe Land NÖ (EDV Ankauf)	2121	3121	15	2.000,00	2.000,00	10.900,00	2.000,00	2.000,00	10.900,00
2/212000+863000	Schulumlagen Gresten-L., Randegg, WY, Opponitz	2121	3121	15	46.700,00	45.000,00	48.235,23	46.700,00	45.000,00	48.235,23
SU 21 / 31	Summe Erträge / Einzahlungen operative Gebarung				51.200,00	49.900,00	71.217,70	51.200,00	49.900,00	70.919,14
1/212000-400000	Geringwertige Wirtschaftsgüter	2221	3221	23	2.000,00	4.500,00	4.651,09	2.000,00	4.500,00	4.651,09
1/212000-400100	Lehrmittel (inkl. Kopierpapier)	2221	3221	23	6.300,00	5.500,00	9.097,78	6.300,00	5.500,00	8.942,50
1/212000-454000	Reinigungsmittel	2221	3221	23	5.000,00	4.500,00	4.895,19	5.000,00	4.500,00	4.895,19
1/212000-456000	Büromaterial	2221	3221	23	600,00	600,00	738,80	600,00	600,00	738,80
1/212000-457000	Druckwerke, Gesetzbl., Zeitschriften, Bücherei	2221	3221	23	900,00	900,00	1.260,87	900,00	900,00	1.260,87
1/212000-458000	Mittel ärztliche Betreuung u. Gesundheitsvorsorge (Desinfektion)	2221	3221	23	200,00	200,00	383,25	200,00	200,00	383,25
1/212000-459000	Sonstige Verbrauchsgüter	2221	3221	23	800,00	800,00	1.161,52	800,00	800,00	1.161,52
1/212000-511000	Bezüge der Schulwarte	2211	3211	20	56.900,00	54.200,00	51.662,61	56.900,00	54.200,00	51.662,61
1/212000-523000	Bezüge Arb. nicht ganzj. Besch.	2211	3211	20	2.500,00	11.500,00	3.143,75	2.500,00	11.500,00	3.143,75
1/212000-580000	DGB.zum Ausgleichsfonds	2212	3212	20	2.200,00	2.100,00	2.032,32	2.200,00	2.100,00	2.032,32
1/212000-582000	DGB.Sozialversicherung	2212	3212	20	11.900,00	11.300,00	13.005,53	11.900,00	11.300,00	13.005,53
1/212000-590000	Freiwillige Sozialleistungen	2212	3212	20	300,00	300,00	240,00	300,00	300,00	240,00
1/212000-592000	Dotierung Rückstellungen Jubiläumswendungen	2214			300,00	200,00	0,00	0,00	0,00	0,00
1/212000-600000	Strom	2222	3222	24	8.500,00	8.500,00	7.979,59	8.500,00	8.500,00	7.979,59
1/212000-600300	Wärmebezug	2222	3222	24	24.000,00	23.500,00	23.072,28	24.000,00	23.500,00	23.072,28
1/212000-610000	Instandhaltung Grund und Boden	2224	3224	24	600,00	600,00	0,00	600,00	600,00	0,00
1/212000-614000	Instandhaltung Gebäude	2224	3224	24	800,00	800,00	986,09	800,00	800,00	986,09
1/212000-618000	Instandhaltung Schuleinrichtung, Lehrmittel	2224	3224	24	2.000,00	2.000,00	3.001,81	2.000,00	2.000,00	3.001,81
1/212000-618100	Instandhaltung/Service EDV, Drucker	2224	3224	24	8.400,00	8.400,00	7.442,05	8.400,00	8.400,00	5.858,05
1/212000-630000	Porto	2222	3222	24	200,00	200,00	6,00	200,00	200,00	6,00
1/212000-631000	Telekommunikationsdienste	2222	3222	24	1.000,00	1.400,00	1.432,74	1.000,00	1.400,00	1.434,95

		MVAG		VC QU	Ergebnisvoranschlag			Finanzierungsvoranschlag		
		EH	FH		VA 2025	VA 2024	RA 2023	VA 2025	VA 2024	RA 2023
1/212000-670000	Versicherungen	2222	3222	24	9.000,00	9.000,00	9.303,43	9.000,00	9.000,00	9.306,64
1/212000-680000	Planmäßige Abschreibung	2226			8.100,00	11.000,00	12.384,47	0,00	0,00	0,00
1/212000-700000	Miete Kopierer	2223	3223		2.200,00	0,00	0,00	2.200,00	0,00	0,00
1/212000-700100	Miete	2223	3223	24	157.200,00	144.000,00	142.907,04	157.200,00	144.000,00	142.907,04
1/212000-705000	Operating Leasing Kopierer	2223	3223	24	2.400,00	2.400,00	2.388,14	2.400,00	2.400,00	2.388,14
1/212000-710000	Öffentliche Abgaben, ohne Gebühren gemäß FAG	2225	3225	24	4.500,00	4.500,00	4.510,72	4.500,00	4.500,00	4.510,72
1/212000-711000	Gebühren Benützung Gde.einrichtung/-anlagen gem. FAG (Ausgabe)	2225	3225	24	5.800,00	5.800,00	5.596,09	5.800,00	5.800,00	5.596,09
1/212000-720000	Kostensätze an Immo Schuleinrichtung	2225	3225	24	13.600,00	62.000,00	38.449,75	13.600,00	62.000,00	38.449,75
1/212000-720500	Kostenbeiträge/-ersätze - Vergütung	2225	3225	24	3.000,00	2.500,00	2.947,40	3.000,00	2.500,00	2.947,40
1/212000-728000	Schulgesundheitsdienst, Schulsozialarbeit	2225	3225	24	1.600,00	5.600,00	2.623,84	1.600,00	5.600,00	1.994,57
1/212000-728100	Rundfunk- und Fernsehgebühren	2225	3225	24	100,00	100,00	93,68	100,00	100,00	93,68
1/212000-728200	Unterrichtsfilm-/Bildstellenbeiträge	2225	3225	24	900,00	900,00	855,40	900,00	900,00	855,40
1/212000-728300	Entgelte sonstige Leistungen (ua. Fensterreinigung)	2225	3225	24	2.400,00	2.400,00	1.688,11	2.400,00	2.400,00	1.688,11
1/212000-729000	Sonstige Ausgaben	2225	3225	24	500,00	500,00	603,27	500,00	500,00	603,27
SU 22 / 32	Summe Aufwendungen / Auszahlungen operative Gebarung				346.700,00	392.700,00	360.544,61	338.300,00	381.500,00	345.797,01
SA 0 / SA 1	(0) Nettoergebnis (21 - 22) / (1) Geldfluss operative Gebarung (31 - 32)				-295.500,00	-342.800,00	-289.326,91	-287.100,00	-331.600,00	-274.877,87
SA01	Saldo (01) Haushaltsrücklagen (230 - 240)				0,00	0,00	0,00	0,00	0,00	0,00
SA00	Saldo (00) Nettoergebnis nach Haushaltsrücklagen (Saldo 0 + Saldo 01)				-295.500,00	-342.800,00	-289.326,91			
Investive Gebarung										
SU 33	Summe Einzahlungen investive Gebarung							0,00	0,00	0,00
1/212000-042000	Amts-, Betriebs- u. Geschäftsausstattung		3415	2 41	0,00	0,00	0,00	6.000,00	15.000,00	32.299,83
SU 34	Summe Auszahlungen investive Gebarung							6.000,00	15.000,00	32.299,83
SA2	Saldo (2) Geldfluss aus der Investiven Gebarung (33 - 34)							-6.000,00	-15.000,00	-32.299,83
SA3	Saldo (3) Nettofinanzierungssaldo (Saldo 1 + Saldo 2)							-293.100,00	-346.600,00	-307.177,70
Finanzierungstätigkeit										
SU 35	Summe Einzahlungen aus der Finanzierungstätigkeit							0,00	0,00	0,00
SU 36	Summe Auszahlungen aus der Finanzierungstätigkeit							0,00	0,00	0,00
SA4	Saldo (4) Geldfluss aus der Finanzierungstätigkeit (35 - 36)							0,00	0,00	0,00
SA5	Saldo (5) Geldfluss aus der voranschlagswirksamen Gebarung (Saldo 3 + Saldo 4)							-293.100,00	-346.600,00	-307.177,70
219	Sonstige Einrichtungen und Maßnahmen									
219000	Sonstige Einrichtungen und Maßnahmen									
Operative Gebarung										
SU 21 / 31	Summe Erträge / Einzahlungen operative Gebarung				0,00	0,00	0,00	0,00	0,00	0,00
1/219000-752000	Schülerhaltungsbeitrag	2231	3231	26	45.000,00	56.500,00	50.736,69	45.000,00	56.500,00	50.736,69

		MVAG VC QU			Ergebnisvoranschlag			Finanzierungsvoranschlag		
		EH	FH		VA 2025	VA 2024	RA 2023	VA 2025	VA 2024	RA 2023
1/219000-757000	Unterstützung Schülertransport	2234	3234	27	1.500,00	1.500,00	1.464,00	1.500,00	1.500,00	1.464,00
SU 22 / 32	Summe Aufwendungen / Auszahlungen operative Gebarung				46.500,00	58.000,00	52.200,69	46.500,00	58.000,00	52.200,69
SA 0 / SA 1	(0) Nettoergebnis (21 - 22) / (1) Geldfluss operative Gebarung (31 - 32)				-46.500,00	-58.000,00	-52.200,69	-46.500,00	-58.000,00	-52.200,69
SA01	Saldo (01) Haushaltsrücklagen (230 - 240)				0,00	0,00	0,00	0,00	0,00	0,00
SA00	Saldo (00) Nettoergebnis nach Haushaltsrücklagen (Saldo 0 + Saldo 01)				-46.500,00	-58.000,00	-52.200,69			
Investive Gebarung										
SU 33	Summe Einzahlungen investive Gebarung							0,00	0,00	0,00
SU 34	Summe Auszahlungen investive Gebarung							0,00	0,00	0,00
SA2	Saldo (2) Geldfluss aus der Investiven Gebarung (33 - 34)							0,00	0,00	0,00
SA3	Saldo (3) Nettofinanzierungssaldo (Saldo 1 + Saldo 2)							-46.500,00	-58.000,00	-52.200,69
Finanzierungstätigkeit										
SU 35	Summe Einzahlungen aus der Finanzierungstätigkeit							0,00	0,00	0,00
SU 36	Summe Auszahlungen aus der Finanzierungstätigkeit							0,00	0,00	0,00
SA4	Saldo (4) Geldfluss aus der Finanzierungstätigkeit (35 - 36)							0,00	0,00	0,00
SA5	Saldo (5) Geldfluss aus der voranschlagswirksamen Gebarung (Saldo 3 + Saldo 4)							-46.500,00	-58.000,00	-52.200,69
22	Berufsbildender Unterricht; Anstalten der Bildung für Lehrerinnen und Lehrer sowie Erzieherinnen und Erzieher									
220	Berufsbildende Pflichtschulen									
220000	Berufsbildende Pflichtschulen									
Operative Gebarung										
SU 21 / 31	Summe Erträge / Einzahlungen operative Gebarung				0,00	0,00	0,00	0,00	0,00	0,00
1/220000-751000	Transfers an Länder (Berufsschülerhaltungsbeitr.)	2231	3231	26	62.100,00	70.200,00	67.620,00	62.100,00	70.200,00	67.620,00
SU 22 / 32	Summe Aufwendungen / Auszahlungen operative Gebarung				62.100,00	70.200,00	67.620,00	62.100,00	70.200,00	67.620,00
SA 0 / SA 1	(0) Nettoergebnis (21 - 22) / (1) Geldfluss operative Gebarung (31 - 32)				-62.100,00	-70.200,00	-67.620,00	-62.100,00	-70.200,00	-67.620,00
SA01	Saldo (01) Haushaltsrücklagen (230 - 240)				0,00	0,00	0,00	0,00	0,00	0,00
SA00	Saldo (00) Nettoergebnis nach Haushaltsrücklagen (Saldo 0 + Saldo 01)				-62.100,00	-70.200,00	-67.620,00			
Investive Gebarung										
SU 33	Summe Einzahlungen investive Gebarung							0,00	0,00	0,00
SU 34	Summe Auszahlungen investive Gebarung							0,00	0,00	0,00
SA2	Saldo (2) Geldfluss aus der Investiven Gebarung (33 - 34)							0,00	0,00	0,00
SA3	Saldo (3) Nettofinanzierungssaldo (Saldo 1 + Saldo 2)							-62.100,00	-70.200,00	-67.620,00
Finanzierungstätigkeit										
SU 35	Summe Einzahlungen aus der Finanzierungstätigkeit							0,00	0,00	0,00
SU 36	Summe Auszahlungen aus der Finanzierungstätigkeit							0,00	0,00	0,00
SA4	Saldo (4) Geldfluss aus der Finanzierungstätigkeit (35 - 36)							0,00	0,00	0,00

		MVAG VC QU			Ergebnisvoranschlag			Finanzierungsvoranschlag		
		EH	FH		VA 2025	VA 2024	RA 2023	VA 2025	VA 2024	RA 2023
SA5	Saldo (5) Geldfluss aus der voranschlagswirksamen Gebarung (Saldo 3 + Saldo 4)							-62.100,00	-70.200,00	-67.620,00
24	Vorschulische Erziehung									
240	Kindergärten									
240000	Kindergarten I									
	Operative Gebarung									
2/240000+808000	Veräußerung von Essen Kinder/Personal	2116	3116	16	2.900,00	2.800,00	2.982,72	2.900,00	2.800,00	2.886,71
2/240000+810000	Elternbeiträge	2114	3114	13	15.000,00	12.000,00	11.785,56	15.000,00	12.000,00	11.723,61
2/240000+810100	Nachmittagsbetreuung	2114	3114	13	2.500,00	2.200,00	2.026,65	2.500,00	2.200,00	1.920,45
2/240000+817000	Erträge aus der Auflösung von sonstigen Rückstellungen	2117			0,00	0,00	526,44	0,00	0,00	0,00
2/240000+828000	Ersatz für Beförderung von Kindern	2116	3116	18	11.500,00	10.500,00	12.365,00	11.500,00	10.500,00	12.365,00
2/240000+828100	Rückersätze Aufwendungen (Strom E-Tankstelle, VStRückerst. ua)	2116	3116	18	3.000,00	1.000,00	4.221,67	3.000,00	1.000,00	4.221,67
2/240000+861000	Beihilfe Land NÖ	2121	3121	15	90.000,00	0,00	700,00	90.000,00	0,00	700,00
SU 21 / 31	Summe Erträge / Einzahlungen operative Gebarung				124.900,00	28.500,00	34.608,04	124.900,00	28.500,00	33.817,44
1/240000-400000	Geringwertige Wirtschaftsgüter	2221	3221	23	1.000,00	1.000,00	1.787,75	1.000,00	1.000,00	1.787,75
1/240000-400100	Beschäftigungsmaterial	2221	3221	23	10.000,00	9.000,00	5.982,98	10.000,00	9.000,00	5.982,98
1/240000-430000	Kosten für Mittagessen - Kainrath	2221	3221	23	2.900,00	2.800,00	2.937,15	2.900,00	2.800,00	2.937,15
1/240000-454000	Reinigungsmittel	2221	3221	23	1.500,00	1.300,00	1.067,50	1.500,00	1.300,00	1.067,50
1/240000-456000	Büromaterial	2221	3221	23	1.200,00	1.100,00	1.167,34	1.200,00	1.100,00	1.167,34
1/240000-457000	Druckwerke/Ankauf von Büchern	2221	3221	23	300,00	300,00	641,65	300,00	300,00	641,65
1/240000-458000	Mittel ärztliche Betreuung u. Gesundheitsvorsorge (Desinfektion)	2221	3221	23	100,00	200,00	0,00	100,00	200,00	0,00
1/240000-459000	Sonstige Verbrauchsgüter	2221	3221	23	500,00	400,00	315,58	500,00	400,00	315,58
1/240000-511000	Bezüge VB./Arbeiter	2211	3211	20	164.700,00	132.100,00	121.357,67	164.700,00	132.100,00	121.357,67
1/240000-523000	Bezüge Arb. nicht ganzj. Besch.	2211	3211	20	42.000,00	37.000,00	37.585,43	42.000,00	37.000,00	37.585,43
1/240000-580000	DGB.zum Ausgleichsfonds	2212	3212	20	7.100,00	5.700,00	5.817,47	7.100,00	5.700,00	5.817,47
1/240000-582000	DGB.Sozialversicherung	2212	3212	20	40.400,00	32.500,00	33.287,24	40.400,00	32.500,00	33.287,24
1/240000-590000	Freiwillige Sozialleistungen	2212	3212	20	900,00	700,00	755,00	900,00	700,00	755,00
1/240000-591000	Dotierung von Rückstellungen für Abfertigungen	2214			900,00	600,00	0,00	0,00	0,00	0,00
1/240000-592000	Dotierung von Rückstellungen für Jubiläumszuwendungen	2214			300,00	300,00	0,00	0,00	0,00	0,00
1/240000-600000	Strom	2222	3222	24	3.500,00	4.500,00	3.984,32	3.500,00	4.500,00	5.436,87
1/240000-600300	Wärmebezug	2222	3222	24	7.200,00	6.900,00	6.277,01	7.200,00	6.900,00	6.277,01
1/240000-614000	Instandhaltung Gebäude	2224	3224	24	1.000,00	800,00	670,47	1.000,00	800,00	670,47
1/240000-618000	Instandhaltung der Einrichtung	2224	3224	24	1.000,00	800,00	1.772,33	1.000,00	800,00	1.772,33
1/240000-618100	Instandhaltung/Service EDV, Drucker	2224	3224	24	1.000,00	900,00	998,68	1.000,00	900,00	998,68

		MVAG		VC QU	Ergebnisvoranschlag			Finanzierungsvoranschlag		
		EH	FH		VA 2025	VA 2024	RA 2023	VA 2025	VA 2024	RA 2023
1/240000-619000	Instandhaltung der Sonderanlagen	2224	3224	24	0,00	0,00	165,32	0,00	0,00	165,32
1/240000-621000	Sonstige Transporte (KG I)	2222	3222	24	28.000,00	24.000,00	23.532,33	28.000,00	24.000,00	23.532,33
1/240000-630000	Porto	2222	3222	24	100,00	100,00	262,40	100,00	100,00	164,00
1/240000-631000	Telekommunikationsdienste	2222	3222	24	400,00	400,00	369,84	400,00	400,00	369,84
1/240000-670000	Versicherungen	2222	3222	24	4.500,00	4.200,00	4.343,92	4.500,00	4.200,00	4.356,75
1/240000-680000	Planmäßige Abschreibung	2226			300,00	800,00	2.647,36	0,00	0,00	0,00
1/240000-700000	Miete u. Betriebskosten	2223	3223	24	109.000,00	80.000,00	72.300,00	109.000,00	80.000,00	72.300,00
1/240000-700200	Pachtaufwand	2223	3223	24	1.500,00	1.500,00	1.380,24	1.500,00	1.500,00	1.380,24
1/240000-700500	Miete Kopierer/Drucker	2223	3223	24	500,00	500,00	474,00	500,00	500,00	474,00
1/240000-710000	Öffentliche Abgaben, ohne Gebühren gemäß FAG	2225	3225	24	1.700,00	1.600,00	1.682,24	1.700,00	1.600,00	1.682,24
1/240000-711000	Gebühren Benützung Gde.einrichtung/-anlagen gem. FAG (Ausgabe)	2225	3225	24	4.700,00	4.700,00	4.545,00	4.700,00	4.700,00	4.545,00
1/240000-720500	Kostenbeiträge/-ersätze - Vergütung	2225	3225	24	3.500,00	3.500,00	3.628,72	3.500,00	3.500,00	3.628,72
1/240000-723000	Repräsentationen	2225	3225	24	100,00	100,00	66,73	100,00	100,00	66,73
1/240000-724000	Reisegebühren	2225	3225	24	0,00	0,00	56,28	0,00	0,00	56,28
1/240000-728000	Entgelte für sonstige Leistungen	2225	3225	24	800,00	700,00	1.330,37	800,00	700,00	1.330,37
1/240000-752000	Transfer Gemeinden - Kleinkindbetreuung	2231	3231	26	5.000,00	6.500,00	0,00	5.000,00	6.500,00	0,00
SU 22 / 32	Summe Aufwendungen / Auszahlungen operative Gebarung				447.600,00	367.500,00	343.190,32	446.100,00	365.800,00	341.909,94
SA 0 / SA 1	(0) Nettoergebnis (21 - 22) / (1) Geldfluss operative Gebarung (31 - 32)				-322.700,00	-339.000,00	-308.582,28	-321.200,00	-337.300,00	-308.092,50
SA01	Saldo (01) Haushaltsrücklagen (230 - 240)				0,00	0,00	0,00	0,00	0,00	0,00
SA00	Saldo (00) Nettoergebnis nach Haushaltsrücklagen (Saldo 0 + Saldo 01)				-322.700,00	-339.000,00	-308.582,28			
Investive Gebarung										
SU 33	Summe Einzahlungen investive Gebarung							0,00	0,00	0,00
1/240000-042000	Amts-, Betriebs- u. Geschäftsausstattung		3415	2 41	0,00	0,00	0,00	1.000,00	11.000,00	0,00
SU 34	Summe Auszahlungen investive Gebarung							1.000,00	11.000,00	0,00
SA2	Saldo (2) Geldfluss aus der Investiven Gebarung (33 - 34)							-1.000,00	-11.000,00	0,00
SA3	Saldo (3) Nettofinanzierungssaldo (Saldo 1 + Saldo 2)							-322.200,00	-348.300,00	-308.092,50
Finanzierungstätigkeit										
SU 35	Summe Einzahlungen aus der Finanzierungstätigkeit							0,00	0,00	0,00
SU 36	Summe Auszahlungen aus der Finanzierungstätigkeit							0,00	0,00	0,00
SA4	Saldo (4) Geldfluss aus der Finanzierungstätigkeit (35 - 36)							0,00	0,00	0,00
SA5	Saldo (5) Geldfluss aus der voranschlagswirksamen Gebarung (Saldo 3 + Saldo 4)							-322.200,00	-348.300,00	-308.092,50
240100	Kindergarten II, Markt 23									
Operative Gebarung										
2/240100+810000	Elternbeiträge	2114	3114	13	2.500,00	2.500,00	2.290,20	2.500,00	2.500,00	2.290,20
2/240100+817000	Erträge aus der Auflösung von sonstigen Rückstellungen	2117			0,00	0,00	3.234,24	0,00	0,00	0,00

		MVAG VC QU			Ergebnisvoranschlag			Finanzierungsvoranschlag		
		EH	FH		VA 2025	VA 2024	RA 2023	VA 2025	VA 2024	RA 2023
2/240100+828000	Ersatz für Beförderung von Kindern	2116	3116	18	3.500,00	3.500,00	2.891,15	3.500,00	3.500,00	2.891,15
2/240100+828100	Rückersätze Aufwendungen (VStRückerst. ua.)	2116	3116	18	0,00	0,00	675,74	0,00	0,00	675,74
2/240100+861000	Beihilfe Land NÖ	2121	3121	15	0,00	60.000,00	0,00	0,00	60.000,00	0,00
SU 21 / 31	Summe Erträge / Einzahlungen operative Gebarung				6.000,00	66.000,00	9.091,33	6.000,00	66.000,00	5.857,09
1/240100-400000	Geringwertige Wirtschaftsgüter	2221	3221	23	500,00	500,00	236,32	500,00	500,00	236,32
1/240100-400100	Beschäftigungsmaterial	2221	3221	23	1.900,00	1.900,00	1.915,59	1.900,00	1.900,00	1.915,59
1/240100-454000	Reinigungsmittel	2221	3221	23	500,00	400,00	330,69	500,00	400,00	330,69
1/240100-456000	Büromaterial	2221	3221	23	100,00	100,00	10,64	100,00	100,00	10,64
1/240100-457000	Druckwerke/Ankauf von Büchern	2221	3221	23	200,00	200,00	163,66	200,00	200,00	163,66
1/240100-459000	Sonstige Verbrauchsgüter	2221	3221	23	100,00	100,00	42,21	100,00	100,00	42,21
1/240100-511000	Bezüge VB./Arbeiter	2211	3211	20	35.500,00	33.900,00	31.658,77	35.500,00	33.900,00	31.658,77
1/240100-523000	Bezüge Arb. nicht ganzj. Besch.	2211	3211	20	600,00	600,00	320,25	600,00	600,00	320,25
1/240100-580000	DGB.zum Ausgleichsfonds	2212	3212	20	1.400,00	1.400,00	1.157,73	1.400,00	1.400,00	1.157,73
1/240100-582000	DGB.Sozialversicherung	2212	3212	20	7.300,00	6.900,00	6.605,44	7.300,00	6.900,00	6.605,44
1/240100-590000	Freiwillige Sozialleistungen	2212	3212	20	100,00	100,00	120,00	100,00	100,00	120,00
1/240100-591000	Dotierung von Rückstellungen für Abfertigungen	2214			1.100,00	600,00	0,00	0,00	0,00	0,00
1/240100-592000	Dotierung von Rückstellungen für Jubiläumswendungen	2214			600,00	300,00	0,00	0,00	0,00	0,00
1/240100-600000	Strom	2222	3222	24	1.100,00	900,00	937,49	1.100,00	900,00	937,49
1/240100-614000	Instandhaltung Gebäude	2224	3224	24	100,00	100,00	3,99	100,00	100,00	3,99
1/240100-618000	Instandhaltung der Einrichtung	2224	3224	24	200,00	200,00	615,84	200,00	200,00	615,84
1/240100-618100	Instandhaltung/Service EDV, Drucker	2224	3224	24	900,00	900,00	888,67	900,00	900,00	888,67
1/240100-621000	Sonstige Transporte (KG II)	2222	3222	24	15.000,00	15.000,00	12.206,97	15.000,00	15.000,00	12.206,97
1/240100-630000	Porto	2222	3222	24	100,00	100,00	4,50	100,00	100,00	4,50
1/240100-631000	Telekommunikationsdienste	2222	3222	24	400,00	400,00	373,71	400,00	400,00	375,51
1/240100-670000	Versicherungen	2222	3222	24	200,00	100,00	94,44	200,00	100,00	94,44
1/240100-680000	Planmäßige Abschreibung	2226			100,00	100,00	133,38	0,00	0,00	0,00
1/240100-700000	Miet-/Pachtaufwand	2223	3223	24	11.000,00	11.400,00	10.043,88	11.000,00	11.400,00	10.043,88
1/240100-700100	Betriebskosten	2223	3223	24	2.600,00	2.500,00	1.877,48	2.600,00	2.500,00	1.877,48
1/240100-700500	Miete Kopierer/Drucker	2223	3223	24	600,00	600,00	474,00	600,00	600,00	474,00
1/240100-711000	Gebühren Benützung Gde.einrichtung/-anlagen gem. FAG (Ausgabe)	2225	3225	24	200,00	200,00	0,00	200,00	200,00	0,00
1/240100-720500	Kostenbeiträge/-ersätze - Vergütung	2225	3225	24	500,00	500,00	157,57	500,00	500,00	157,57
1/240100-728000	Entgelte sonstige Leistungen	2225	3225	24	500,00	500,00	214,57	500,00	500,00	214,57
SU 22 / 32	Summe Aufwendungen / Auszahlungen operative Gebarung				83.400,00	80.500,00	70.587,79	81.600,00	79.500,00	70.456,21
SA 0 / SA 1	(0) Nettoergebnis (21 - 22) / (1) Geldfluss operative Gebarung (31 - 32)				-77.400,00	-14.500,00	-61.496,46	-75.600,00	-13.500,00	-64.599,12
SA01	Saldo (01) Haushaltsrücklagen (230 - 240)				0,00	0,00	0,00	0,00	0,00	0,00
SA00	Saldo (00) Nettoergebnis nach Haushaltsrücklagen (Saldo 0 + Saldo 01)				-77.400,00	-14.500,00	-61.496,46			

	MVAG	VC	QU	Ergebnisvoranschlag			Finanzierungsvoranschlag			
				EH	FH	VA 2025	VA 2024	RA 2023	VA 2025	VA 2024
Investive Gebarung										
SU 33	Summe Einzahlungen investive Gebarung							0,00	0,00	0,00
1/240100-042000	Amts-, Betriebs- u. Geschäftsausstattung	3415	2 41	0,00	0,00	0,00	500,00	500,00	0,00	
SU 34	Summe Auszahlungen investive Gebarung						500,00	500,00	0,00	
SA2	Saldo (2) Geldfluss aus der Investiven Gebarung (33 – 34)						-500,00	-500,00	0,00	
SA3	Saldo (3) Nettofinanzierungssaldo (Saldo 1 + Saldo 2)						-76.100,00	-14.000,00	-64.599,12	
Finanzierungstätigkeit										
SU 35	Summe Einzahlungen aus der Finanzierungstätigkeit						0,00	0,00	0,00	
SU 36	Summe Auszahlungen aus der Finanzierungstätigkeit						0,00	0,00	0,00	
SA4	Saldo (4) Geldfluss aus der Finanzierungstätigkeit (35 – 36)						0,00	0,00	0,00	
SA5	Saldo (5) Geldfluss aus der voranschlagswirksamen Gebarung (Saldo 3 + Saldo 4)						-76.100,00	-14.000,00	-64.599,12	
25	Außerschulische Jugendberziehung									
259	Sonstige Einrichtungen und Maßnahmen									
259000	Sonstige Einrichtungen und Maßnahmen									
Operative Gebarung										
SU 21 / 31	Summe Erträge / Einzahlungen operative Gebarung			0,00	0,00	0,00	0,00	0,00	0,00	
1/259000-757000	Subventionen zur Jugendförderung	2234	3234 27	1.000,00	1.000,00	300,00	1.000,00	1.000,00	300,00	
SU 22 / 32	Summe Aufwendungen / Auszahlungen operative Gebarung			1.000,00	1.000,00	300,00	1.000,00	1.000,00	300,00	
SA 0 / SA 1	(0) Nettoergebnis (21 - 22) / (1) Geldfluss operative Gebarung (31 – 32)			-1.000,00	-1.000,00	-300,00	-1.000,00	-1.000,00	-300,00	
SA01	Saldo (01) Haushaltsrücklagen (230 - 240)			0,00	0,00	0,00	0,00	0,00	0,00	
SA00	Saldo (00) Nettoergebnis nach Haushaltsrücklagen (Saldo 0 + Saldo 01)			-1.000,00	-1.000,00	-300,00				
Investive Gebarung										
SU 33	Summe Einzahlungen investive Gebarung						0,00	0,00	0,00	
SU 34	Summe Auszahlungen investive Gebarung						0,00	0,00	0,00	
SA2	Saldo (2) Geldfluss aus der Investiven Gebarung (33 – 34)						0,00	0,00	0,00	
SA3	Saldo (3) Nettofinanzierungssaldo (Saldo 1 + Saldo 2)						-1.000,00	-1.000,00	-300,00	
Finanzierungstätigkeit										
SU 35	Summe Einzahlungen aus der Finanzierungstätigkeit						0,00	0,00	0,00	
SU 36	Summe Auszahlungen aus der Finanzierungstätigkeit						0,00	0,00	0,00	
SA4	Saldo (4) Geldfluss aus der Finanzierungstätigkeit (35 – 36)						0,00	0,00	0,00	
SA5	Saldo (5) Geldfluss aus der voranschlagswirksamen Gebarung (Saldo 3 + Saldo 4)						-1.000,00	-1.000,00	-300,00	

		MVAG		VC QU	Ergebnisvoranschlag			Finanzierungsvoranschlag		
		EH	FH		VA 2025	VA 2024	RA 2023	VA 2025	VA 2024	RA 2023
26	Sport und außerschulische Leibeserziehung									
262	Sportplätze									
262000	Sportplätze									
Operative Gebarung										
2/262000+813000	Erträge a. d. Auflösung v. Investitionszuschüssen (AFA Kapitaltransfers)		2127		7.300,00	7.300,00	7.272,77	0,00	0,00	0,00
2/262000+861000	Transfers von Ländern, Landesfonds und Landeskammern	2121	3121	15	6.100,00	6.600,00	7.047,07	6.100,00	6.600,00	7.047,07
SU 21 / 31	Summe Erträge / Einzahlungen operative Gebarung				13.400,00	13.900,00	14.319,84	6.100,00	6.600,00	7.047,07
1/262000-400000	Geringwertige Wirtschaftsgüter (GWG)	2221	3221	23	0,00	500,00	0,00	0,00	500,00	0,00
1/262000-614000	Instandhaltung des Sporthauses	2224	3224	24	0,00	200,00	0,00	0,00	200,00	0,00
1/262000-650000	Kreditzinsen	2241	3241	25	15.000,00	15.700,00	16.373,52	15.000,00	15.700,00	16.373,52
1/262000-670000	Versicherungen	2222	3222	24	2.000,00	2.000,00	1.969,61	2.000,00	2.000,00	1.969,61
1/262000-680000	Planmäßige Abschreibung	2226			31.800,00	31.800,00	31.766,78	0,00	0,00	0,00
1/262000-700000	Pachtaufwand	2223	3223	24	17.600,00	16.800,00	16.703,42	17.600,00	16.800,00	16.703,42
1/262000-710000	Öffentliche Abgaben (Ausgaben), ohne Gebühren gemäß FAG	2225	3225	24	200,00	100,00	862,80	200,00	100,00	862,80
1/262000-711000	Gebühren Benützung Gde.einrichtung/-anlagen gem. FAG (Ausgabe)	2225	3225	24	3.300,00	3.000,00	2.917,37	3.300,00	3.000,00	2.917,37
1/262000-728000	Entgelte sonstige Leistungen	2225	3225	24	0,00	500,00	0,00	0,00	500,00	0,00
SU 22 / 32	Summe Aufwendungen / Auszahlungen operative Gebarung				69.900,00	70.600,00	70.593,50	38.100,00	38.800,00	38.826,72
SA 0 / SA 1	(0) Nettoergebnis (21 - 22) / (1) Geldfluss operative Gebarung (31 - 32)				-56.500,00	-56.700,00	-56.273,66	-32.000,00	-32.200,00	-31.779,65
SA01	Saldo (01) Haushaltsrücklagen (230 - 240)				0,00	0,00	0,00	0,00	0,00	0,00
SA00	Saldo (00) Nettoergebnis nach Haushaltsrücklagen (Saldo 0 + Saldo 01)				-56.500,00	-56.700,00	-56.273,66			
Investive Gebarung										
SU 33	Summe Einzahlungen investive Gebarung							0,00	0,00	0,00
SU 34	Summe Auszahlungen investive Gebarung							0,00	0,00	0,00
SA2	Saldo (2) Geldfluss aus der Investiven Gebarung (33 - 34)							0,00	0,00	0,00
SA3	Saldo (3) Nettofinanzierungssaldo (Saldo 1 + Saldo 2)							-32.000,00	-32.200,00	-31.779,65
Finanzierungstätigkeit										
SU 35	Summe Einzahlungen aus der Finanzierungstätigkeit							0,00	0,00	0,00
1/262000-346000	Tilgung Bankdarlehen		3614	65	0,00	0,00	0,00	16.800,00	16.800,00	16.800,00
SU 36	Summe Auszahlungen aus der Finanzierungstätigkeit							16.800,00	16.800,00	16.800,00
SA4	Saldo (4) Geldfluss aus der Finanzierungstätigkeit (35 - 36)							-16.800,00	-16.800,00	-16.800,00
SA5	Saldo (5) Geldfluss aus der voranschlagswirksamen Gebarung (Saldo 3 + Saldo 4)							-48.800,00	-49.000,00	-48.579,65

		MVAG VC QU			Ergebnisvoranschlag			Finanzierungsvoranschlag		
		EH	FH		VA 2025	VA 2024	RA 2023	VA 2025	VA 2024	RA 2023
262100	Skatepark									
Operative Gebarung										
2/262100+813000	Erträge aus der Auflösung von Investitionszuschüssen (Kapitaltransfers)	2127			200,00	0,00	90,91	0,00	0,00	0,00
6/262100+829910	Sonst. Einn. investives Proj. (H.Pot.)	2116	3116	1 18	0,00	0,00	464,28	0,00	0,00	464,28
6/262100+871000	Kapitaltransfers aus Gemeinde-Bedarfszuweisungsmittel	2121	3121	1 33	0,00	0,00	100.000,00	0,00	0,00	100.000,00
SU 21 / 31	Summe Erträge / Einzahlungen operative Gebarung				200,00	0,00	100.555,19	0,00	0,00	100.464,28
1/262100-650000	Kreditzinsen	2241	3241	25	3.300,00	1.200,00	0,00	3.300,00	1.200,00	0,00
1/262100-680000	Planmäßige Abschreibung	2226			7.000,00	500,00	4.319,05	0,00	0,00	0,00
1/262100-729910	Sonstige Aufw. - Kompensation investive Proj. (H.Pot.)	2225	3225	24	0,00	0,00	464,28	0,00	0,00	464,28
SU 22 / 32	Summe Aufwendungen / Auszahlungen operative Gebarung				10.300,00	1.700,00	4.783,33	3.300,00	1.200,00	464,28
SA 0 / SA 1	(0) Nettoergebnis (21 - 22) / (1) Geldfluss operative Gebarung (31 - 32)				-10.100,00	-1.700,00	95.771,86	-3.300,00	-1.200,00	100.000,00
SA01	Saldo (01) Haushaltsrücklagen (230 - 240)				0,00	0,00	0,00	0,00	0,00	0,00
SA00	Saldo (00) Nettoergebnis nach Haushaltsrücklagen (Saldo 0 + Saldo 01)				-10.100,00	-1.700,00	95.771,86			
Investive Gebarung										
6/262100+301000	Kapitaltransfer Land (Sportfördermittel)		3331	1 33	0,00	0,00	0,00	0,00	0,00	6.000,00
SU 33	Summe Einzahlungen investive Gebarung							0,00	0,00	6.000,00
5/262100-006000	Sonstige Grundstückseinrichtungen		3412	1 40	0,00	0,00	0,00	0,00	0,00	202.078,03
SU 34	Summe Auszahlungen investive Gebarung							0,00	0,00	202.078,03
SA2	Saldo (2) Geldfluss aus der Investiven Gebarung (33 - 34)							0,00	0,00	-196.078,03
SA3	Saldo (3) Nettofinanzierungssaldo (Saldo 1 + Saldo 2)							-3.300,00	-1.200,00	-96.078,03
Finanzierungstätigkeit										
6/262100+346000	Investitionsdarlehen von Finanzunternehmen		3514	1 55	0,00	0,00	0,00	0,00	100.000,00	0,00
SU 35	Summe Einzahlungen aus der Finanzierungstätigkeit							0,00	100.000,00	0,00
1/262100-346000	Tilgung Bankdarlehen		3614	65	0,00	0,00	0,00	10.000,00	10.000,00	0,00
SU 36	Summe Auszahlungen aus der Finanzierungstätigkeit							10.000,00	10.000,00	0,00
SA4	Saldo (4) Geldfluss aus der Finanzierungstätigkeit (35 - 36)							-10.000,00	90.000,00	0,00
SA5	Saldo (5) Geldfluss aus der voranschlagswirksamen Gebarung (Saldo 3 + Saldo 4)							-13.300,00	88.800,00	-96.078,03
264	Eislaufplätze und -hallen									
264000	Eislaufplatz und Stockbahn									
Operative Gebarung										
2/264000+811000	Betriebskostenersatz	2115	3115	14	500,00	500,00	619,84	500,00	500,00	0,00
2/264000+861000	Zinsenzuschuss	2121	3121	15	200,00	200,00	510,00	200,00	200,00	510,00
SU 21 / 31	Summe Erträge / Einzahlungen operative Gebarung				700,00	700,00	1.129,84	700,00	700,00	510,00
1/264000-600000	Strom	2222	3222	24	2.500,00	3.500,00	3.195,83	2.500,00	3.500,00	3.589,92

		MVAG		VC QU	Ergebnisvoranschlag			Finanzierungsvoranschlag		
		EH	FH		VA 2025	VA 2024	RA 2023	VA 2025	VA 2024	RA 2023
1/264000-614000	Instandhaltung Gebäude	2224	3224	24	500,00	500,00	97,51	500,00	500,00	97,51
1/264000-650000	Kreditzinsen	2241	3241	25	400,00	700,00	665,88	400,00	700,00	665,88
1/264000-670000	Versicherungen	2222	3222	24	500,00	500,00	402,97	500,00	500,00	402,97
1/264000-680000	Planmäßige Abschreibung	2226			5.400,00	5.400,00	5.425,00	0,00	0,00	0,00
1/264000-711000	Gebühren Benützung Gde.einrichtung/-anlagen gem. FAG (Ausgabe)	2225	3225	24	400,00	400,00	339,80	400,00	400,00	339,80
1/264000-728000	Entgelte sonstige Leistungen	2225	3225	24	200,00	500,00	0,00	200,00	500,00	0,00
SU 22 / 32	Summe Aufwendungen / Auszahlungen operative Gebarung				9.900,00	11.500,00	10.126,99	4.500,00	6.100,00	5.096,08
SA 0 / SA 1	(0) Nettoergebnis (21 - 22) / (1) Geldfluss operative Gebarung (31 - 32)				-9.200,00	-10.800,00	-8.997,15	-3.800,00	-5.400,00	-4.586,08
SA01	Saldo (01) Haushaltsrücklagen (230 - 240)				0,00	0,00	0,00	0,00	0,00	0,00
SA00	Saldo (00) Nettoergebnis nach Haushaltsrücklagen (Saldo 0 + Saldo 01)				-9.200,00	-10.800,00	-8.997,15			
Investive Gebarung										
SU 33	Summe Einzahlungen investive Gebarung							0,00	0,00	0,00
SU 34	Summe Auszahlungen investive Gebarung							0,00	0,00	0,00
SA2	Saldo (2) Geldfluss aus der Investiven Gebarung (33 - 34)							0,00	0,00	0,00
SA3	Saldo (3) Nettofinanzierungssaldo (Saldo 1 + Saldo 2)							-3.800,00	-5.400,00	-4.586,08
Finanzierungstätigkeit										
SU 35	Summe Einzahlungen aus der Finanzierungstätigkeit							0,00	0,00	0,00
1/264000-346000	Tilgung Bankdarlehen		3614	65	0,00	0,00	0,00	4.000,00	4.000,00	4.000,00
SU 36	Summe Auszahlungen aus der Finanzierungstätigkeit							4.000,00	4.000,00	4.000,00
SA4	Saldo (4) Geldfluss aus der Finanzierungstätigkeit (35 - 36)							-4.000,00	-4.000,00	-4.000,00
SA5	Saldo (5) Geldfluss aus der voranschlagswirksamen Gebarung (Saldo 3 + Saldo 4)							-7.800,00	-9.400,00	-8.586,08
266	Wintersportanlagen									
266000	Wintersportanlage									
Operative Gebarung										
SU 21 / 31	Summe Erträge / Einzahlungen operative Gebarung				0,00	0,00	0,00	0,00	0,00	0,00
1/266000-600000	Strom	2222	3222	24	700,00	1.000,00	858,00	700,00	1.000,00	723,84
1/266000-614000	Instandhaltung Gebäude	2224	3224	24	200,00	200,00	410,08	200,00	200,00	410,08
1/266000-670000	Versicherungen	2222	3222	24	500,00	400,00	392,91	500,00	400,00	392,91
1/266000-728000	Entgelte sonstige Leistungen	2225	3225	24	100,00	100,00	198,75	100,00	100,00	198,75
SU 22 / 32	Summe Aufwendungen / Auszahlungen operative Gebarung				1.500,00	1.700,00	1.859,74	1.500,00	1.700,00	1.725,58
SA 0 / SA 1	(0) Nettoergebnis (21 - 22) / (1) Geldfluss operative Gebarung (31 - 32)				-1.500,00	-1.700,00	-1.859,74	-1.500,00	-1.700,00	-1.725,58
SA01	Saldo (01) Haushaltsrücklagen (230 - 240)				0,00	0,00	0,00	0,00	0,00	0,00
SA00	Saldo (00) Nettoergebnis nach Haushaltsrücklagen (Saldo 0 + Saldo 01)				-1.500,00	-1.700,00	-1.859,74			
Investive Gebarung										
SU 33	Summe Einzahlungen investive Gebarung							0,00	0,00	0,00
SU 34	Summe Auszahlungen investive Gebarung							0,00	0,00	0,00

		MVAG VC QU			Ergebnisvoranschlag			Finanzierungsvoranschlag		
		EH	FH		VA 2025	VA 2024	RA 2023	VA 2025	VA 2024	RA 2023
SA2	Saldo (2) Geldfluss aus der Investiven Gebarung (33 – 34)							0,00	0,00	0,00
SA3	Saldo (3) Nettofinanzierungssaldo (Saldo 1 + Saldo 2)							-1.500,00	-1.700,00	-1.725,58
Finanzierungstätigkeit										
SU 35	Summe Einzahlungen aus der Finanzierungstätigkeit							0,00	0,00	0,00
SU 36	Summe Auszahlungen aus der Finanzierungstätigkeit							0,00	0,00	0,00
SA4	Saldo (4) Geldfluss aus der Finanzierungstätigkeit (35 – 36)							0,00	0,00	0,00
SA5	Saldo (5) Geldfluss aus der voranschlagswirksamen Gebarung (Saldo 3 + Saldo 4)							-1.500,00	-1.700,00	-1.725,58
269	Sonstige Einrichtungen und Maßnahmen									
269000	Sonstige Einrichtungen und Maßnahmen									
Operative Gebarung										
SU 21 / 31	Summe Erträge / Einzahlungen operative Gebarung				0,00	0,00	0,00	0,00	0,00	0,00
1/269000-723000	Repräsentationen Pokale	2225	3225	24	200,00	200,00	0,00	200,00	200,00	0,00
1/269000-757000	Subventionen an Sportvereine	2234	3234	27	8.000,00	8.000,00	15.000,00	8.000,00	8.000,00	15.000,00
1/269000-757100	Sonstige Sportförderungen	2234	3234	27	200,00	200,00	221,32	200,00	200,00	221,32
SU 22 / 32	Summe Aufwendungen / Auszahlungen operative Gebarung				8.400,00	8.400,00	15.221,32	8.400,00	8.400,00	15.221,32
SA 0 / SA 1	(0) Nettoergebnis (21 - 22) / (1) Geldfluss operative Gebarung (31 – 32)				-8.400,00	-8.400,00	-15.221,32	-8.400,00	-8.400,00	-15.221,32
SA01	Saldo (01) Haushaltsrücklagen (230 - 240)				0,00	0,00	0,00	0,00	0,00	0,00
SA00	Saldo (00) Nettoergebnis nach Haushaltsrücklagen (Saldo 0 + Saldo 01)				-8.400,00	-8.400,00	-15.221,32			
Investive Gebarung										
SU 33	Summe Einzahlungen investive Gebarung							0,00	0,00	0,00
SU 34	Summe Auszahlungen investive Gebarung							0,00	0,00	0,00
SA2	Saldo (2) Geldfluss aus der Investiven Gebarung (33 – 34)							0,00	0,00	0,00
SA3	Saldo (3) Nettofinanzierungssaldo (Saldo 1 + Saldo 2)							-8.400,00	-8.400,00	-15.221,32
Finanzierungstätigkeit										
SU 35	Summe Einzahlungen aus der Finanzierungstätigkeit							0,00	0,00	0,00
SU 36	Summe Auszahlungen aus der Finanzierungstätigkeit							0,00	0,00	0,00
SA4	Saldo (4) Geldfluss aus der Finanzierungstätigkeit (35 – 36)							0,00	0,00	0,00
SA5	Saldo (5) Geldfluss aus der voranschlagswirksamen Gebarung (Saldo 3 + Saldo 4)							-8.400,00	-8.400,00	-15.221,32
27	Erwachsenenbildung									
273	Volksbüchereien									
273000	Volksbücherei									
Operative Gebarung										
2/273000+810000	Entlehnungsgebühren u. Jahreskarten	2114	3114	13	2.000,00	2.000,00	2.066,60	2.000,00	2.000,00	2.066,60
2/273000+813000	Erträge aus der Auflösung von Investitionszuschüssen (Kapitaltransfers)	2127			100,00	100,00	30,30	0,00	0,00	0,00

		MVAG		VC QU	Ergebnisvoranschlag			Finanzierungsvoranschlag		
		EH	FH		VA 2025	VA 2024	RA 2023	VA 2025	VA 2024	RA 2023
2/273000+829000	Sonstige Einnahmen	2116	3116	18	200,00	200,00	0,00	200,00	200,00	0,00
2/273000+861000	Beihilfe Land NÖ	2121	3121	15	800,00	800,00	1.500,00	800,00	800,00	1.500,00
SU 21 / 31	Summe Erträge / Einzahlungen operative Gebarung				3.100,00	3.100,00	3.596,90	3.000,00	3.000,00	3.566,60
1/273000-400000	Geringwertige Wirtschaftsgüter	2221	3221	23	200,00	200,00	371,50	200,00	200,00	371,50
1/273000-454000	Reinigungsmittel	2221	3221	23	100,00	100,00	66,32	100,00	100,00	66,32
1/273000-456000	Büromaterial	2221	3221	23	100,00	100,00	5,89	100,00	100,00	5,89
1/273000-457000	Druckwerke/Ankauf von Büchern	2221	3221	23	4.300,00	4.300,00	5.330,11	4.300,00	4.300,00	5.330,11
1/273000-459000	Sonstige Verbrauchsgüter	2221	3221	23	100,00	100,00	28,91	100,00	100,00	28,91
1/273000-600000	Strom	2222	3222	24	2.800,00	3.900,00	3.833,98	2.800,00	3.900,00	4.192,81
1/273000-618100	Instandhaltung/Service EDV, Drucker	2224	3224	24	300,00	300,00	289,90	300,00	300,00	289,90
1/273000-630000	Porto	2222	3222	24	0,00	0,00	20,00	0,00	0,00	20,00
1/273000-631000	Telekommunikationsdienste	2222	3222	24	500,00	500,00	444,30	500,00	500,00	444,44
1/273000-680000	Planmäßige Abschreibung	2226			100,00	100,00	143,82	0,00	0,00	0,00
1/273000-700000	Miete/Betriebskosten	2223	3223	24	6.300,00	6.000,00	5.601,21	6.300,00	6.000,00	5.601,21
1/273000-711000	Gebühren Benützung Gde.einrichtung/-anlagen gem. FAG (Ausgabe)	2225	3225	24	100,00	100,00	25,63	100,00	100,00	25,63
1/273000-720500	Kostenbeiträge/-ersätze - Vergütung	2225	3225	24	1.000,00	1.000,00	1.081,59	1.000,00	1.000,00	1.081,59
1/273000-728000	Entgelte sonstige Leistungen	2225	3225	24	3.000,00	3.000,00	3.211,50	3.000,00	3.000,00	3.291,50
1/273000-729000	Sonstige Ausgaben u. Veranstaltungen	2225	3225	24	100,00	100,00	336,00	100,00	100,00	288,00
SU 22 / 32	Summe Aufwendungen / Auszahlungen operative Gebarung				19.000,00	19.800,00	20.790,66	18.900,00	19.700,00	21.037,81
SA 0 / SA 1	(0) Nettoergebnis (21 - 22) / (1) Geldfluss operative Gebarung (31 - 32)				-15.900,00	-16.700,00	-17.193,76	-15.900,00	-16.700,00	-17.471,21
SA01	Saldo (01) Haushaltsrücklagen (230 - 240)				0,00	0,00	0,00	0,00	0,00	0,00
SA00	Saldo (00) Nettoergebnis nach Haushaltsrücklagen (Saldo 0 + Saldo 01)				-15.900,00	-16.700,00	-17.193,76			
Investive Gebarung										
SU 33	Summe Einzahlungen investive Gebarung							0,00	0,00	0,00
1/273000-042000	Amts-, Betriebs- u. Geschäftsausstattung		3415	2 41	0,00	0,00	0,00	0,00	0,00	831,00
SU 34	Summe Auszahlungen investive Gebarung							0,00	0,00	831,00
SA2	Saldo (2) Geldfluss aus der Investiven Gebarung (33 - 34)							0,00	0,00	-831,00
SA3	Saldo (3) Nettofinanzierungssaldo (Saldo 1 + Saldo 2)							-15.900,00	-16.700,00	-18.302,21
Finanzierungstätigkeit										
SU 35	Summe Einzahlungen aus der Finanzierungstätigkeit							0,00	0,00	0,00
SU 36	Summe Auszahlungen aus der Finanzierungstätigkeit							0,00	0,00	0,00
SA4	Saldo (4) Geldfluss aus der Finanzierungstätigkeit (35 - 36)							0,00	0,00	0,00
SA5	Saldo (5) Geldfluss aus der voranschlagswirksamen Gebarung (Saldo 3 + Saldo 4)							-15.900,00	-16.700,00	-18.302,21

		MVAG VC QU			Ergebnisvoranschlag			Finanzierungsvoranschlag		
		EH	FH		VA 2025	VA 2024	RA 2023	VA 2025	VA 2024	RA 2023
28	Forschung und Wissenschaft									
282	Studienbeihilfen									
282000	Studienbeihilfen									
Operative Gebarung										
SU 21 / 31	Summe Erträge / Einzahlungen operative Gebarung				0,00	0,00	0,00	0,00	0,00	0,00
1/282000-768000	NÖ Semesterticket		2234 3234	27	4.000,00	4.000,00	0,00	4.000,00	4.000,00	0,00
SU 22 / 32	Summe Aufwendungen / Auszahlungen operative Gebarung				4.000,00	4.000,00	0,00	4.000,00	4.000,00	0,00
SA 0 / SA 1	(0) Nettoergebnis (21 - 22) / (1) Geldfluss operative Gebarung (31 - 32)				-4.000,00	-4.000,00	0,00	-4.000,00	-4.000,00	0,00
SA01	Saldo (01) Haushaltsrücklagen (230 - 240)				0,00	0,00	0,00	0,00	0,00	0,00
SA00	Saldo (00) Nettoergebnis nach Haushaltsrücklagen (Saldo 0 + Saldo 01)				-4.000,00	-4.000,00	0,00			
Investive Gebarung										
SU 33	Summe Einzahlungen investive Gebarung							0,00	0,00	0,00
SU 34	Summe Auszahlungen investive Gebarung							0,00	0,00	0,00
SA2	Saldo (2) Geldfluss aus der Investiven Gebarung (33 - 34)							0,00	0,00	0,00
SA3	Saldo (3) Nettofinanzierungssaldo (Saldo 1 + Saldo 2)							-4.000,00	-4.000,00	0,00
Finanzierungstätigkeit										
SU 35	Summe Einzahlungen aus der Finanzierungstätigkeit							0,00	0,00	0,00
SU 36	Summe Auszahlungen aus der Finanzierungstätigkeit							0,00	0,00	0,00
SA4	Saldo (4) Geldfluss aus der Finanzierungstätigkeit (35 - 36)							0,00	0,00	0,00
SA5	Saldo (5) Geldfluss aus der voranschlagswirksamen Gebarung (Saldo 3 + Saldo 4)							-4.000,00	-4.000,00	0,00

		MVAG		VC QU	Ergebnisvoranschlag			Finanzierungsvoranschlag		
		EH	FH		VA 2025	VA 2024	RA 2023	VA 2025	VA 2024	RA 2023
3 Kunst, Kultur und Kultus										
32	Musik und darstellende Kunst									
320	Ausbildung in Musik und darstellender Kunst									
320000	Musikschule									
Operative Gebarung										
2/320000+810100	Einnahmen Bläserklasse	2114	3114	13	5.500,00	5.500,00	6.152,00	5.500,00	5.500,00	5.840,00
2/320000+810200	Einnahmen Blockflötenklasse	2114	3114	13	3.000,00	3.000,00	4.725,00	3.000,00	3.000,00	4.617,00
2/320000+862000	Schulumlage Musikschulverband	2121	3121	15	5.300,00	5.300,00	7.016,54	5.300,00	5.300,00	7.016,54
SU 21 / 31	Summe Erträge / Einzahlungen operative Gebarung				13.800,00	13.800,00	17.893,54	13.800,00	13.800,00	17.473,54
1/320000-400000	GWG - Ankauf Instrumente, Noten	2221	3221	23	0,00	0,00	38,80	0,00	0,00	38,80
1/320000-600000	Strom	2222	3222	24	500,00	600,00	389,81	500,00	600,00	389,81
1/320000-619000	Instandhaltung von Instrumenten	2224	3224	24	500,00	500,00	759,10	500,00	500,00	759,10
1/320000-670000	Versicherungen	2222	3222	24	0,00	300,00	36,91	0,00	300,00	276,85
1/320000-680000	Planmäßige Abschreibung	2226			300,00	300,00	491,11	0,00	0,00	0,00
1/320000-700000	Betriebskosten	2223	3223	24	2.900,00	2.800,00	2.878,90	2.900,00	2.800,00	2.878,90
1/320000-728100	Abrechnung Elternbeiträge / Verkauf	2225	3225	24	7.000,00	7.000,00	9.515,00	7.000,00	7.000,00	9.515,00
1/320000-729000	Sonstige Ausgaben	2225	3225	24	100,00	100,00	148,29	100,00	100,00	148,29
1/320000-752000	Transfers an Gemeinden, Gemeindeverbände, - fonds (Schulumlage)	2231	3231	26	159.500,00	152.000,00	136.900,00	159.500,00	152.000,00	136.900,00
1/320000-768000	Stipendien Musikschüler	2234	3234	27	1.500,00	1.500,00	2.232,45	1.500,00	1.500,00	2.232,45
SU 22 / 32	Summe Aufwendungen / Auszahlungen operative Gebarung				172.300,00	165.100,00	153.390,37	172.000,00	164.800,00	153.139,20
SA 0 / SA 1	(0) Nettoergebnis (21 - 22) / (1) Geldfluss operative Gebarung (31 – 32)				-158.500,00	-151.300,00	-135.496,83	-158.200,00	-151.000,00	-135.665,66
SA01	Saldo (01) Haushaltsrücklagen (230 - 240)				0,00	0,00	0,00	0,00	0,00	0,00
SA00	Saldo (00) Nettoergebnis nach Haushaltsrücklagen (Saldo 0 + Saldo 01)				-158.500,00	-151.300,00	-135.496,83			
Investive Gebarung										
SU 33	Summe Einzahlungen investive Gebarung							0,00	0,00	0,00
1/320000-042000	Amts-, Betriebs- u. Geschäftsausstattung (Instrumente)		3415	2 41	0,00	0,00	0,00	0,00	0,00	229,99
SU 34	Summe Auszahlungen investive Gebarung							0,00	0,00	229,99
SA2	Saldo (2) Geldfluss aus der Investiven Gebarung (33 – 34)							0,00	0,00	-229,99
SA3	Saldo (3) Nettofinanzierungssaldo (Saldo 1 + Saldo 2)							-158.200,00	-151.000,00	-135.895,65
Finanzierungstätigkeit										
SU 35	Summe Einzahlungen aus der Finanzierungstätigkeit							0,00	0,00	0,00
SU 36	Summe Auszahlungen aus der Finanzierungstätigkeit							0,00	0,00	0,00
SA4	Saldo (4) Geldfluss aus der Finanzierungstätigkeit (35 – 36)							0,00	0,00	0,00

		MVAG VC QU			Ergebnisvoranschlag			Finanzierungsvoranschlag		
		EH	FH		VA 2025	VA 2024	RA 2023	VA 2025	VA 2024	RA 2023
SA5	Saldo (5) Geldfluss aus der voranschlagswirksamen Gebarung (Saldo 3 + Saldo 4)							-158.200,00	-151.000,00	-135.895,65
322	Maßnahmen zur Förderung der Musikpflege									
322000	Maßnahmen z. Förderung d. Musikpflege									
Operative Gebarung										
2/322000+811000	Miete/Betriebskosten Musikverein	2115	3115	14	2.700,00	2.700,00	2.758,07	2.700,00	2.700,00	0,00
2/322000+811100	Baurechtzins	2115	3115	14	600,00	600,00	621,21	600,00	600,00	0,00
SU 21 / 31	Summe Erträge / Einzahlungen operative Gebarung				3.300,00	3.300,00	3.379,28	3.300,00	3.300,00	0,00
1/322000-600300	Wärmebezug	2222	3222	24	3.000,00	3.000,00	2.766,66	3.000,00	3.000,00	2.766,66
1/322000-670000	Versicherungen	2222	3222	24	1.400,00	1.400,00	1.377,33	1.400,00	1.400,00	1.377,33
1/322000-700000	Miete Musikheim	2223	3223	24	62.500,00	58.000,00	56.754,48	62.500,00	58.000,00	56.754,48
1/322000-710000	Öffentliche Abgaben, ohne Gebühren gemäß FAG (Musikheim)	2225	3225	24	1.000,00	1.000,00	1.023,72	1.000,00	1.000,00	1.023,72
1/322000-711000	Gebühren Benützung Gde.einrichtung/-anlagen gem. FAG (Ausgabe)	2225	3225	24	2.300,00	2.200,00	2.092,02	2.300,00	2.200,00	2.092,02
1/322000-757000	Lfd. Zuschüsse Musik-/Gesangverein	2234	3234	27	6.000,00	6.000,00	11.285,00	6.000,00	6.000,00	11.285,00
SU 22 / 32	Summe Aufwendungen / Auszahlungen operative Gebarung				76.200,00	71.600,00	75.299,21	76.200,00	71.600,00	75.299,21
SA 0 / SA 1	(0) Nettoergebnis (21 - 22) / (1) Geldfluss operative Gebarung (31 - 32)				-72.900,00	-68.300,00	-71.919,93	-72.900,00	-68.300,00	-75.299,21
SA01	Saldo (01) Haushaltsrücklagen (230 - 240)				0,00	0,00	0,00	0,00	0,00	0,00
SA00	Saldo (00) Nettoergebnis nach Haushaltsrücklagen (Saldo 0 + Saldo 01)				-72.900,00	-68.300,00	-71.919,93			
Investive Gebarung										
SU 33	Summe Einzahlungen investive Gebarung							0,00	0,00	0,00
SU 34	Summe Auszahlungen investive Gebarung							0,00	0,00	0,00
SA2	Saldo (2) Geldfluss aus der Investiven Gebarung (33 - 34)							0,00	0,00	0,00
SA3	Saldo (3) Nettofinanzierungssaldo (Saldo 1 + Saldo 2)							-72.900,00	-68.300,00	-75.299,21
Finanzierungstätigkeit										
SU 35	Summe Einzahlungen aus der Finanzierungstätigkeit							0,00	0,00	0,00
SU 36	Summe Auszahlungen aus der Finanzierungstätigkeit							0,00	0,00	0,00
SA4	Saldo (4) Geldfluss aus der Finanzierungstätigkeit (35 - 36)							0,00	0,00	0,00
SA5	Saldo (5) Geldfluss aus der voranschlagswirksamen Gebarung (Saldo 3 + Saldo 4)							-72.900,00	-68.300,00	-75.299,21
36	Heimatspflege									
361	Nichtwissenschaftliche Archive									
361000	Nichtwissenschaftliche Archive									
Operative Gebarung										
2/361000+808000	Verkaufserlös Bildbände,Broschüren,Skiz.,Chronik	2116	3116	16	200,00	200,00	1.433,87	200,00	200,00	4.511,13
SU 21 / 31	Summe Erträge / Einzahlungen operative Gebarung				200,00	200,00	1.433,87	200,00	200,00	4.511,13

		MVAG		VC QU	Ergebnisvoranschlag			Finanzierungsvoranschlag		
		EH	FH		VA 2025	VA 2024	RA 2023	VA 2025	VA 2024	RA 2023
1/361000-400000	Geringwertige Wirtschaftsgüter (GWG Topothek)	2221	3221	23	0,00	0,00	94,49	0,00	0,00	94,49
1/361000-728000	Entgelte sonstige Leistungen (Topothek)	2225	3225	24	700,00	700,00	1.076,27	700,00	700,00	1.076,27
1/361000-728100	Entgelte sonstige Leistungen (Druckbeitrag)	2225	3225	24	0,00	1.500,00	3.300,00	0,00	1.500,00	3.300,00
SU 22 / 32	Summe Aufwendungen / Auszahlungen operative Gebarung				700,00	2.200,00	4.470,76	700,00	2.200,00	4.470,76
SA 0 / SA 1	(0) Nettoergebnis (21 - 22) / (1) Geldfluss operative Gebarung (31 - 32)				-500,00	-2.000,00	-3.036,89	-500,00	-2.000,00	40,37
SA01	Saldo (01) Haushaltsrücklagen (230 - 240)				0,00	0,00	0,00	0,00	0,00	0,00
SA00	Saldo (00) Nettoergebnis nach Haushaltsrücklagen (Saldo 0 + Saldo 01)				-500,00	-2.000,00	-3.036,89			
Investive Gebarung										
SU 33	Summe Einzahlungen investive Gebarung							0,00	0,00	0,00
SU 34	Summe Auszahlungen investive Gebarung							0,00	0,00	0,00
SA2	Saldo (2) Geldfluss aus der Investiven Gebarung (33 - 34)							0,00	0,00	0,00
SA3	Saldo (3) Nettofinanzierungssaldo (Saldo 1 + Saldo 2)							-500,00	-2.000,00	40,37
Finanzierungstätigkeit										
SU 35	Summe Einzahlungen aus der Finanzierungstätigkeit							0,00	0,00	0,00
SU 36	Summe Auszahlungen aus der Finanzierungstätigkeit							0,00	0,00	0,00
SA4	Saldo (4) Geldfluss aus der Finanzierungstätigkeit (35 - 36)							0,00	0,00	0,00
SA5	Saldo (5) Geldfluss aus der voranschlagswirksamen Gebarung (Saldo 3 + Saldo 4)							-500,00	-2.000,00	40,37
363	Altstadterhaltung und Ortsbildpflege									
363000	Altstadterhaltung und Ortsbildpflege									
Operative Gebarung										
SU 21 / 31	Summe Erträge / Einzahlungen operative Gebarung				0,00	0,00	0,00	0,00	0,00	0,00
1/363000-614000	Renovierung u. Pflege Kapellen, Statuen, Fassaden, Materl	2224	3224	24	500,00	500,00	2.176,10	500,00	500,00	2.176,10
1/363000-680000	Planmäßige Abschreibung	2226			100,00	100,00	77,03	0,00	0,00	0,00
SU 22 / 32	Summe Aufwendungen / Auszahlungen operative Gebarung				600,00	600,00	2.253,13	500,00	500,00	2.176,10
SA 0 / SA 1	(0) Nettoergebnis (21 - 22) / (1) Geldfluss operative Gebarung (31 - 32)				-600,00	-600,00	-2.253,13	-500,00	-500,00	-2.176,10
SA01	Saldo (01) Haushaltsrücklagen (230 - 240)				0,00	0,00	0,00	0,00	0,00	0,00
SA00	Saldo (00) Nettoergebnis nach Haushaltsrücklagen (Saldo 0 + Saldo 01)				-600,00	-600,00	-2.253,13			
Investive Gebarung										
SU 33	Summe Einzahlungen investive Gebarung							0,00	0,00	0,00
SU 34	Summe Auszahlungen investive Gebarung							0,00	0,00	0,00
SA2	Saldo (2) Geldfluss aus der Investiven Gebarung (33 - 34)							0,00	0,00	0,00
SA3	Saldo (3) Nettofinanzierungssaldo (Saldo 1 + Saldo 2)							-500,00	-500,00	-2.176,10
Finanzierungstätigkeit										
SU 35	Summe Einzahlungen aus der Finanzierungstätigkeit							0,00	0,00	0,00

		MVAG VC QU			Ergebnisvoranschlag			Finanzierungsvoranschlag		
		EH	FH		VA 2025	VA 2024	RA 2023	VA 2025	VA 2024	RA 2023
SU 36	Summe Auszahlungen aus der Finanzierungstätigkeit							0,00	0,00	0,00
SA4	Saldo (4) Geldfluss aus der Finanzierungstätigkeit (35 – 36)							0,00	0,00	0,00
SA5	Saldo (5) Geldfluss aus der voranschlagswirksamen Gebarung (Saldo 3 + Saldo 4)							-500,00	-500,00	-2.176,10
369	Sonstige Einrichtungen und Maßnahmen									
369000	Sonstige Einrichtungen und Maßnahmen									
Operative Gebarung										
SU 21 / 31	Summe Erträge / Einzahlungen operative Gebarung				0,00	0,00	0,00	0,00	0,00	0,00
1/369000-720500	Kostenbeiträge/-ersätze - Vergütung - Brauchtum	2225	3225	24	6.000,00	6.000,00	4.786,10	6.000,00	6.000,00	4.786,10
1/369000-726000	Mitgliedsbeitrag NÖ Eisenstraße	2225	3225	24	5.700,00	5.600,00	5.404,80	5.700,00	5.600,00	5.404,80
1/369000-729000	Brauchtumpflege	2225	3225	24	4.000,00	4.000,00	1.058,25	4.000,00	4.000,00	1.058,25
1/369000-757000	Subventionen an Heimatvereine	2234	3234	27	1.800,00	1.800,00	1.800,00	1.800,00	1.800,00	1.800,00
SU 22 / 32	Summe Aufwendungen / Auszahlungen operative Gebarung				17.500,00	17.400,00	13.049,15	17.500,00	17.400,00	13.049,15
SA 0 / SA 1	(0) Nettoergebnis (21 - 22) / (1) Geldfluss operative Gebarung (31 – 32)				-17.500,00	-17.400,00	-13.049,15	-17.500,00	-17.400,00	-13.049,15
SA01	Saldo (01) Haushaltsrücklagen (230 - 240)				0,00	0,00	0,00	0,00	0,00	0,00
SA00	Saldo (00) Nettoergebnis nach Haushaltsrücklagen (Saldo 0 + Saldo 01)				-17.500,00	-17.400,00	-13.049,15			
Investive Gebarung										
SU 33	Summe Einzahlungen investive Gebarung							0,00	0,00	0,00
SU 34	Summe Auszahlungen investive Gebarung							0,00	0,00	0,00
SA2	Saldo (2) Geldfluss aus der Investiven Gebarung (33 – 34)							0,00	0,00	0,00
SA3	Saldo (3) Nettofinanzierungssaldo (Saldo 1 + Saldo 2)							-17.500,00	-17.400,00	-13.049,15
Finanzierungstätigkeit										
SU 35	Summe Einzahlungen aus der Finanzierungstätigkeit							0,00	0,00	0,00
SU 36	Summe Auszahlungen aus der Finanzierungstätigkeit							0,00	0,00	0,00
SA4	Saldo (4) Geldfluss aus der Finanzierungstätigkeit (35 – 36)							0,00	0,00	0,00
SA5	Saldo (5) Geldfluss aus der voranschlagswirksamen Gebarung (Saldo 3 + Saldo 4)							-17.500,00	-17.400,00	-13.049,15
38	Sonstige Kulturpflege									
380	Einrichtungen der Kulturpflege									
380000	Fahrngruber Hammer									
Operative Gebarung										
2/380000+810000	Schmiedevorfürhungen u. Eintritte	2114	3114	13	4.000,00	4.000,00	5.800,00	4.000,00	4.000,00	5.800,00
2/380000+810100	Schmiedekurse	2114	3114	13	30.000,00	30.000,00	43.700,00	30.000,00	30.000,00	43.440,00
2/380000+829000	Sonst. Einnahmen	2116	3116	18	500,00	500,00	0,00	500,00	500,00	0,00
2/380000+829100	Sonst. Einnahmen - OeMAG	2116	3116	18	2.000,00	2.000,00	7.140,07	2.000,00	2.000,00	7.140,07

		MVAG		VC QU	Ergebnisvoranschlag			Finanzierungsvoranschlag		
		EH	FH		VA 2025	VA 2024	RA 2023	VA 2025	VA 2024	RA 2023
2/380000+860000	Transfers von Bund, Bundesfonds und Bundeskammern	2121	3121		0,00	2.500,00	0,00	0,00	2.500,00	0,00
2/380000+861000	Transfers von Ländern	2121	3121		0,00	2.500,00	0,00	0,00	2.500,00	0,00
2/380000+862000	Musikschulverband, Kunstakademie	2121	3121	15	0,00	0,00	4.000,00	0,00	0,00	4.000,00
SU 21 / 31	Summe Erträge / Einzahlungen operative Gebarung				36.500,00	41.500,00	60.640,07	36.500,00	41.500,00	60.380,07
1/380000-400000	Geringwertige Wirtschaftsgüter	2221	3221	23	400,00	400,00	617,11	400,00	400,00	617,11
1/380000-420000	Material für Kurse	2221	3221	23	6.000,00	6.000,00	7.969,13	6.000,00	6.000,00	7.969,13
1/380000-459000	Sonstige Verbrauchsgüter	2221	3221	23	200,00	200,00	121,33	200,00	200,00	121,33
1/380000-600000	Strom	2222	3222	24	2.000,00	2.200,00	2.190,52	2.000,00	2.200,00	2.190,52
1/380000-614000	Instandhaltung Gebäude	2224	3224	24	500,00	15.000,00	132,60	500,00	15.000,00	132,60
1/380000-618000	Instandhaltung Einrichtung	2224	3224	24	200,00	200,00	0,00	200,00	200,00	0,00
1/380000-670000	Versicherungen	2222	3222	24	200,00	400,00	326,52	200,00	400,00	326,52
1/380000-680000	Planmäßige Abschreibung	2226			600,00	600,00	3.282,78	0,00	0,00	0,00
1/380000-700000	Pachtaufwand	2223	3223	24	100,00	100,00	58,14	100,00	100,00	58,14
1/380000-711000	Gebühren Benützung Gde.einrichtung/-anlagen gem. FAG (Ausgabe)	2225	3225	24	100,00	100,00	68,18	100,00	100,00	68,18
1/380000-720500	Kostenbeiträge/-ersätze - Vergütung	2225	3225	24	2.000,00	10.000,00	8.141,93	2.000,00	10.000,00	8.141,93
1/380000-726000	Mitgliedsbeiträge	2225	3225	24	100,00	100,00	50,00	100,00	100,00	50,00
1/380000-728000	Kosten Schmiedevorfürungen	2225	3225	24	2.500,00	2.500,00	2.924,00	2.500,00	2.500,00	2.924,00
1/380000-728100	Kosten Schmiedekurse	2225	3225	24	15.000,00	15.000,00	20.704,00	15.000,00	15.000,00	20.704,00
1/380000-728200	Entgelte für sonstige Leistungen	2225	3225	24	100,00	100,00	467,98	100,00	100,00	467,98
SU 22 / 32	Summe Aufwendungen / Auszahlungen operative Gebarung				30.000,00	52.900,00	47.054,22	29.400,00	52.300,00	43.771,44
SA 0 / SA 1	(0) Nettoergebnis (21 - 22) / (1) Geldfluss operative Gebarung (31 - 32)				6.500,00	-11.400,00	13.585,85	7.100,00	-10.800,00	16.608,63
SA01	Saldo (01) Haushaltsrücklagen (230 - 240)				0,00	0,00	0,00	0,00	0,00	0,00
SA00	Saldo (00) Nettoergebnis nach Haushaltsrücklagen (Saldo 0 + Saldo 01)				6.500,00	-11.400,00	13.585,85			
Investive Gebarung										
SU 33	Summe Einzahlungen investive Gebarung							0,00	0,00	0,00
1/380000-010000	Gebäude und Bauten		3413	2 40	0,00	0,00	0,00	1.000,00	1.000,00	3.789,58
1/380000-020000	Maschinen u. maschinelle Anlagen		3414	2 41	0,00	0,00	0,00	0,00	0,00	5.566,07
SU 34	Summe Auszahlungen investive Gebarung							1.000,00	1.000,00	9.355,65
SA2	Saldo (2) Geldfluss aus der Investiven Gebarung (33 - 34)							-1.000,00	-1.000,00	-9.355,65
SA3	Saldo (3) Nettofinanzierungssaldo (Saldo 1 + Saldo 2)							6.100,00	-11.800,00	7.252,98
Finanzierungstätigkeit										
SU 35	Summe Einzahlungen aus der Finanzierungstätigkeit							0,00	0,00	0,00
SU 36	Summe Auszahlungen aus der Finanzierungstätigkeit							0,00	0,00	0,00
SA4	Saldo (4) Geldfluss aus der Finanzierungstätigkeit (35 - 36)							0,00	0,00	0,00
SA5	Saldo (5) Geldfluss aus der voranschlagswirksamen Gebarung (Saldo 3 + Saldo 4)							6.100,00	-11.800,00	7.252,98

		MVAG		VC QU	Ergebnisvoranschlag			Finanzierungsvoranschlag		
		EH	FH		VA 2025	VA 2024	RA 2023	VA 2025	VA 2024	RA 2023
380100	Schmiedemeile									
Operative Gebarung										
2/380100+811000	Miet- und Pächtertrag	2115	3115	14	300,00	300,00	288,50	300,00	300,00	288,50
2/380100+829000	Sonst. Einnahmen	2116	3116	18	100,00	100,00	766,24	100,00	100,00	766,24
SU 21 / 31	Summe Erträge / Einzahlungen operative Gebarung				400,00	400,00	1.054,74	400,00	400,00	1.054,74
1/380100-400000	Geringwertige Wirtschaftsgüter (GWG)	2221	3221	23	0,00	0,00	273,70	0,00	0,00	273,70
1/380100-459000	Sonstige Verbrauchsgüter	2221	3221	23	0,00	0,00	4,98	0,00	0,00	4,98
1/380100-600000	Strom	2222	3222	24	600,00	800,00	716,80	600,00	800,00	716,80
1/380100-619000	Instandhaltung der Schmiedemeile	2224	3224	24	1.800,00	1.500,00	1.096,16	1.800,00	1.500,00	1.096,16
1/380100-700000	Miet-/Pachtaufwand	2223	3223	24	500,00	500,00	419,05	500,00	500,00	419,05
1/380100-720500	Kostenbeiträge/-ersätze - Vergütung	2225	3225	24	5.000,00	5.000,00	5.997,18	5.000,00	5.000,00	5.997,18
1/380100-728000	Entgelte sonstige Leistungen	2225	3225	24	100,00	100,00	60,23	100,00	100,00	60,23
SU 22 / 32	Summe Aufwendungen / Auszahlungen operative Gebarung				8.000,00	7.900,00	8.568,10	8.000,00	7.900,00	8.568,10
SA 0 / SA 1	(0) Nettoergebnis (21 - 22) / (1) Geldfluss operative Gebarung (31 - 32)				-7.600,00	-7.500,00	-7.513,36	-7.600,00	-7.500,00	-7.513,36
SA01	Saldo (01) Haushaltsrücklagen (230 - 240)				0,00	0,00	0,00	0,00	0,00	0,00
SA00	Saldo (00) Nettoergebnis nach Haushaltsrücklagen (Saldo 0 + Saldo 01)				-7.600,00	-7.500,00	-7.513,36			
Investive Gebarung										
SU 33	Summe Einzahlungen investive Gebarung							0,00	0,00	0,00
SU 34	Summe Auszahlungen investive Gebarung							0,00	0,00	0,00
SA2	Saldo (2) Geldfluss aus der Investiven Gebarung (33 - 34)							0,00	0,00	0,00
SA3	Saldo (3) Nettofinanzierungssaldo (Saldo 1 + Saldo 2)							-7.600,00	-7.500,00	-7.513,36
Finanzierungstätigkeit										
SU 35	Summe Einzahlungen aus der Finanzierungstätigkeit							0,00	0,00	0,00
SU 36	Summe Auszahlungen aus der Finanzierungstätigkeit							0,00	0,00	0,00
SA4	Saldo (4) Geldfluss aus der Finanzierungstätigkeit (35 - 36)							0,00	0,00	0,00
SA5	Saldo (5) Geldfluss aus der voranschlagswirksamen Gebarung (Saldo 3 + Saldo 4)							-7.600,00	-7.500,00	-7.513,36
381	Maßnahmen der Kulturpflege									
381000	Maßnahmen der Kulturpflege									
Operative Gebarung										
2/381000+811000	vermietung Bunne, Beamer, Lautsprecher	2115	3115	14	100,00	100,00	0,00	100,00	100,00	0,00
2/381000+813000	Erträge a. d. Auflösung v. Investitionszuschüssen (AFA Kapitaltransfers)	2127			100,00	100,00	118,90	0,00	0,00	0,00
2/381000+829000	Sonst. Einnahmen - Standgebühr Schmiedeweihnacht	2116	3116	18	38.000,00	40.000,00	45.835,53	38.000,00	40.000,00	46.162,77
2/381000+829100	Sonst. Einnahmen - Feste u. Heimattage	2116	3116	18	4.500,00	4.500,00	4.339,14	4.500,00	4.500,00	4.339,14
2/381000+829200	Sonst. Einnahmen - Ferraculumfest	2116	3116	18	0,00	1.000,00	50,00	0,00	1.000,00	50,00

		MVAG VC QU			Ergebnisvoranschlag			Finanzierungsvoranschlag		
		EH	FH		VA 2025	VA 2024	RA 2023	VA 2025	VA 2024	RA 2023
2/381000+861000	Landesförderung	2121	3121	15	12.000,00	12.000,00	18.800,00	12.000,00	12.000,00	18.800,00
SU 21 / 31	Summe Erträge / Einzahlungen operative Gebarung				54.700,00	57.700,00	69.143,57	54.600,00	57.600,00	69.351,91
1/381000-680000	Planmäßige Abschreibung	2226			300,00	300,00	285,42	0,00	0,00	0,00
1/381000-720500	Kostenbeiträge/-ersätze - Vergütung	2225	3225	24	25.000,00	20.000,00	43.118,58	25.000,00	20.000,00	43.118,58
1/381000-720600	Kostenbeiträge/-ersätze - Vergütung SWM	2225	3225	24	20.000,00	20.000,00	0,00	20.000,00	20.000,00	0,00
1/381000-729100	Feste, Veranstaltungen (NÖArt)	2225	3225	24	35.000,00	35.000,00	41.560,73	35.000,00	35.000,00	40.211,96
1/381000-729200	Ferraculumfest	2225	3225	24	0,00	25.000,00	0,00	0,00	25.000,00	0,00
1/381000-729300	Schmiedeweihnachtsmarkt	2225	3225	24	50.000,00	50.000,00	33.674,74	50.000,00	50.000,00	34.942,66
SU 22 / 32	Summe Aufwendungen / Auszahlungen operative Gebarung				130.300,00	150.300,00	118.639,47	130.000,00	150.000,00	118.273,20
SA 0 / SA 1	(0) Nettoergebnis (21 - 22) / (1) Geldfluss operative Gebarung (31 - 32)				-75.600,00	-92.600,00	-49.495,90	-75.400,00	-92.400,00	-48.921,29
SA01	Saldo (01) Haushaltsrücklagen (230 - 240)				0,00	0,00	0,00	0,00	0,00	0,00
SA00	Saldo (00) Nettoergebnis nach Haushaltsrücklagen (Saldo 0 + Saldo 01)				-75.600,00	-92.600,00	-49.495,90			
Investive Gebarung										
SU 33	Summe Einzahlungen investive Gebarung							0,00	0,00	0,00
SU 34	Summe Auszahlungen investive Gebarung							0,00	0,00	0,00
SA2	Saldo (2) Geldfluss aus der Investiven Gebarung (33 - 34)							0,00	0,00	0,00
SA3	Saldo (3) Nettofinanzierungssaldo (Saldo 1 + Saldo 2)							-75.400,00	-92.400,00	-48.921,29
Finanzierungstätigkeit										
SU 35	Summe Einzahlungen aus der Finanzierungstätigkeit							0,00	0,00	0,00
SU 36	Summe Auszahlungen aus der Finanzierungstätigkeit							0,00	0,00	0,00
SA4	Saldo (4) Geldfluss aus der Finanzierungstätigkeit (35 - 36)							0,00	0,00	0,00
SA5	Saldo (5) Geldfluss aus der voranschlagswirksamen Gebarung (Saldo 3 + Saldo 4)							-75.400,00	-92.400,00	-48.921,29
39	Kultus									
390	Kirchliche Angelegenheiten									
390000	Kirchliche Angelegenheiten									
Operative Gebarung										
SU 21 / 31	Summe Erträge / Einzahlungen operative Gebarung				0,00	0,00	0,00	0,00	0,00	0,00
1/390000-600000	Strom Kirche, Friedhofskapelle, Kreuz	2222	3222	24	2.500,00	3.500,00	2.467,76	2.500,00	3.500,00	2.467,76
1/390000-610000	Pflege Friedhofsanlage, Kirchenbeet	2224	3224	24	500,00	500,00	121,00	500,00	500,00	121,00
1/390000-720500	Kostenbeiträge/-ersätze - Vergütung	2225	3225	24	500,00	500,00	0,00	500,00	500,00	0,00
1/390000-728000	Entgelte sonstige Leistungen	2225	3225	24	100,00	100,00	0,00	100,00	100,00	0,00
SU 22 / 32	Summe Aufwendungen / Auszahlungen operative Gebarung				3.600,00	4.600,00	2.588,76	3.600,00	4.600,00	2.588,76
SA 0 / SA 1	(0) Nettoergebnis (21 - 22) / (1) Geldfluss operative Gebarung (31 - 32)				-3.600,00	-4.600,00	-2.588,76	-3.600,00	-4.600,00	-2.588,76
SA01	Saldo (01) Haushaltsrücklagen (230 - 240)				0,00	0,00	0,00	0,00	0,00	0,00
SA00	Saldo (00) Nettoergebnis nach Haushaltsrücklagen (Saldo 0 + Saldo 01)				-3.600,00	-4.600,00	-2.588,76			

	MVAG	VC QU	Ergebnisvoranschlag			Finanzierungsvoranschlag			
			EH	FH	VA 2025	VA 2024	RA 2023	VA 2025	VA 2024
Investive Gebarung									
SU 33		Summe Einzahlungen investive Gebarung					0,00	0,00	0,00
SU 34		Summe Auszahlungen investive Gebarung					0,00	0,00	0,00
SA2		Saldo (2) Geldfluss aus der Investiven Gebarung (33 – 34)					0,00	0,00	0,00
SA3		Saldo (3) Nettofinanzierungssaldo (Saldo 1 + Saldo 2)					-3.600,00	-4.600,00	-2.588,76
Finanzierungstätigkeit									
SU 35		Summe Einzahlungen aus der Finanzierungstätigkeit					0,00	0,00	0,00
SU 36		Summe Auszahlungen aus der Finanzierungstätigkeit					0,00	0,00	0,00
SA4		Saldo (4) Geldfluss aus der Finanzierungstätigkeit (35 – 36)					0,00	0,00	0,00
SA5		Saldo (5) Geldfluss aus der voranschlagswirksamen Gebarung (Saldo 3 + Saldo 4)					-3.600,00	-4.600,00	-2.588,76

		MVAG VC QU			Ergebnisvoranschlag			Finanzierungsvoranschlag		
		EH	FH		VA 2025	VA 2024	RA 2023	VA 2025	VA 2024	RA 2023
4 Soziale Wohlfahrt und Wohnbauförderung										
41	Allgemeine öffentliche Wohlfahrt									
419	Sonstige Einrichtungen und Maßnahmen									
419000	Sonstige Einrichtungen und Maßnahmen									
Operative Gebarung										
SU 21 / 31	Summe Erträge / Einzahlungen operative Gebarung				0,00	0,00	0,00	0,00	0,00	0,00
1/419000-751000	Sozialhilfe Wohnsitzgemeindebeitrag	2231	3231	26	25.400,00	24.700,00	24.437,57	25.400,00	24.700,00	24.437,57
1/419000-751100	Sozialhilfe nach der Finanzkraft	2231	3231	26	761.000,00	700.000,00	629.962,37	761.000,00	700.000,00	629.962,37
SU 22 / 32	Summe Aufwendungen / Auszahlungen operative Gebarung				786.400,00	724.700,00	654.399,94	786.400,00	724.700,00	654.399,94
SA 0 / SA 1	(0) Nettoergebnis (21 - 22) / (1) Geldfluss operative Gebarung (31 - 32)				-786.400,00	-724.700,00	-654.399,94	-786.400,00	-724.700,00	-654.399,94
SA01	Saldo (01) Haushaltsrücklagen (230 - 240)				0,00	0,00	0,00	0,00	0,00	0,00
SA00	Saldo (00) Nettoergebnis nach Haushaltsrücklagen (Saldo 0 + Saldo 01)				-786.400,00	-724.700,00	-654.399,94			
Investive Gebarung										
SU 33	Summe Einzahlungen investive Gebarung							0,00	0,00	0,00
SU 34	Summe Auszahlungen investive Gebarung							0,00	0,00	0,00
SA2	Saldo (2) Geldfluss aus der Investiven Gebarung (33 - 34)							0,00	0,00	0,00
SA3	Saldo (3) Nettofinanzierungssaldo (Saldo 1 + Saldo 2)							-786.400,00	-724.700,00	-654.399,94
Finanzierungstätigkeit										
SU 35	Summe Einzahlungen aus der Finanzierungstätigkeit							0,00	0,00	0,00
SU 36	Summe Auszahlungen aus der Finanzierungstätigkeit							0,00	0,00	0,00
SA4	Saldo (4) Geldfluss aus der Finanzierungstätigkeit (35 - 36)							0,00	0,00	0,00
SA5	Saldo (5) Geldfluss aus der voranschlagswirksamen Gebarung (Saldo 3 + Saldo 4)							-786.400,00	-724.700,00	-654.399,94
42	Freie Wohlfahrt									
420	Altenheime									
420000	Betreubares Wohnen									
Operative Gebarung										
2/420000+811000	Miete/Betriebskosten Caritas, Dickinger, Physio	2115	3115	14	18.000,00	18.000,00	18.359,32	18.000,00	18.000,00	18.359,32
SU 21 / 31	Summe Erträge / Einzahlungen operative Gebarung				18.000,00	18.000,00	18.359,32	18.000,00	18.000,00	18.359,32
1/420000-400000	Geringwertige Wirtschaftsgüter	2221	3221	23	400,00	400,00	0,00	400,00	400,00	0,00
1/420000-459000	Sonstige Verbrauchsgüter	2221	3221	23	100,00	100,00	0,00	100,00	100,00	0,00
1/420000-600000	Strom	2222	3222	24	1.500,00	2.000,00	1.934,76	1.500,00	2.000,00	1.918,69
1/420000-680000	Planmäßige Abschreibung	2226			1.500,00	1.500,00	1.459,35	0,00	0,00	0,00
1/420000-700000	Miete/Betriebskosten	2223	3223	24	49.200,00	47.000,00	46.738,31	49.200,00	47.000,00	46.738,31
1/420000-720500	Kostenbeiträge/-ersätze - Vergütung	2225	3225	24	2.000,00	2.000,00	1.700,20	2.000,00	2.000,00	1.700,20

		MVAG VC QU			Ergebnisvoranschlag			Finanzierungsvoranschlag		
		EH	FH		VA 2025	VA 2024	RA 2023	VA 2025	VA 2024	RA 2023
1/420000-728000	Entgelte sonstige Leistungen	2225	3225	24	500,00	500,00	127,27	500,00	500,00	127,27
SU 22 / 32	Summe Aufwendungen / Auszahlungen operative Gebarung				55.200,00	53.500,00	51.959,89	53.700,00	52.000,00	50.484,47
SA 0 / SA 1	(0) Nettoergebnis (21 - 22) / (1) Geldfluss operative Gebarung (31 - 32)				-37.200,00	-35.500,00	-33.600,57	-35.700,00	-34.000,00	-32.125,15
SA01	Saldo (01) Haushaltsrücklagen (230 - 240)				0,00	0,00	0,00	0,00	0,00	0,00
SA00	Saldo (00) Nettoergebnis nach Haushaltsrücklagen (Saldo 0 + Saldo 01)				-37.200,00	-35.500,00	-33.600,57			
Investive Gebarung										
SU 33	Summe Einzahlungen investive Gebarung							0,00	0,00	0,00
SU 34	Summe Auszahlungen investive Gebarung							0,00	0,00	0,00
SA2	Saldo (2) Geldfluss aus der Investiven Gebarung (33 - 34)							0,00	0,00	0,00
SA3	Saldo (3) Nettofinanzierungssaldo (Saldo 1 + Saldo 2)							-35.700,00	-34.000,00	-32.125,15
Finanzierungstätigkeit										
SU 35	Summe Einzahlungen aus der Finanzierungstätigkeit							0,00	0,00	0,00
SU 36	Summe Auszahlungen aus der Finanzierungstätigkeit							0,00	0,00	0,00
SA4	Saldo (4) Geldfluss aus der Finanzierungstätigkeit (35 - 36)							0,00	0,00	0,00
SA5	Saldo (5) Geldfluss aus der voranschlagswirksamen Gebarung (Saldo 3 + Saldo 4)							-35.700,00	-34.000,00	-32.125,15
423	Essen auf Rädern									
423000	Essen auf Rädern									
Operative Gebarung										
2/423000+808000	Veräußerung von bezogenem Essen	2116	3116	16	60.200,00	59.000,00	63.286,53	60.200,00	59.000,00	58.887,10
2/423000+816500	Kostenbeiträge/-ersätze - Vergütung	2114	3114		300,00	500,00	522,00	300,00	500,00	522,00
2/423000+828000	Rückersätze Aufwendungen (Geschirr)	2116	3116	18	100,00	100,00	82,62	100,00	100,00	82,62
2/423000+861000	Landesförderung	2121	3121	15	6.200,00	6.000,00	6.188,64	6.200,00	6.000,00	6.188,64
SU 21 / 31	Summe Erträge / Einzahlungen operative Gebarung				66.800,00	65.600,00	70.079,79	66.800,00	65.600,00	65.680,36
1/423000-400000	Geringwertige Wirtschaftsgüter	2221	3221	23	500,00	500,00	1.277,11	500,00	500,00	1.277,11
1/423000-430000	Kosten für Essen auf Räder/Gasthaus	2221	3221	23	42.800,00	42.000,00	38.147,04	42.800,00	42.000,00	41.537,26
1/423000-452000	Treibstoffe	2221	3221	23	1.700,00	1.700,00	1.682,47	1.700,00	1.700,00	1.603,87
1/423000-511000	Bezüge VB./Arbeiter	2211	3211	20	22.300,00	21.200,00	22.676,01	22.300,00	21.200,00	22.676,01
1/423000-541000	Sachbezüge	2213	3213		100,00	100,00	177,67	100,00	100,00	177,67
1/423000-580000	DGB.zum Ausgleichsfonds	2212	3212	20	900,00	900,00	839,94	900,00	900,00	839,94
1/423000-582000	DGB.Sozialversicherung	2212	3212	20	5.000,00	4.700,00	4.913,86	5.000,00	4.700,00	4.913,86
1/423000-590000	Freiwillige Sozialeistungen	2212	3212	20	100,00	100,00	55,00	100,00	100,00	55,00
1/423000-617000	Instandhaltung Fahrzeuge	2224	3224	24	1.500,00	1.000,00	1.404,96	1.500,00	1.000,00	1.404,96
1/423000-630000	Porto	2222	3222	24	0,00	0,00	12,00	0,00	0,00	12,00
1/423000-631000	Telekommunikationsdienste	2222	3222	24	100,00	100,00	99,84	100,00	100,00	99,84
1/423000-670000	Versicherungen	2222	3222	24	1.500,00	1.500,00	1.435,32	1.500,00	1.500,00	1.436,92
1/423000-680000	Planmäßige Abschreibung	2226			1.400,00	1.400,00	1.385,19	0,00	0,00	0,00

		MVAG VC QU			Ergebnisvoranschlag			Finanzierungsvoranschlag		
		EH	FH		VA 2025	VA 2024	RA 2023	VA 2025	VA 2024	RA 2023
1/423000-710000	Öffentliche Abgaben (Ausgaben) ohne Gebühren gemäß FAG	2225	3225	24	400,00	400,00	390,00	400,00	400,00	390,00
1/423000-720500	Kostenbeiträge/-ersätze - Vergütung	2225	3225	24	100,00	100,00	0,00	100,00	100,00	0,00
1/423000-728000	Entgelte sonstige Leistungen	2225	3225	24	100,00	100,00	81,85	100,00	100,00	75,13
SU 22 / 32	Summe Aufwendungen / Auszahlungen operative Gebarung				78.500,00	75.800,00	74.578,26	77.100,00	74.400,00	76.499,57
SA 0 / SA 1	(0) Nettoergebnis (21 - 22) / (1) Geldfluss operative Gebarung (31 - 32)				-11.700,00	-10.200,00	-4.498,47	-10.300,00	-8.800,00	-10.819,21
SA01	Saldo (01) Haushaltsrücklagen (230 - 240)				0,00	0,00	0,00	0,00	0,00	0,00
SA00	Saldo (00) Nettoergebnis nach Haushaltsrücklagen (Saldo 0 + Saldo 01)				-11.700,00	-10.200,00	-4.498,47			
Investive Gebarung										
SU 33	Summe Einzahlungen investive Gebarung							0,00	0,00	0,00
SU 34	Summe Auszahlungen investive Gebarung							0,00	0,00	0,00
SA2	Saldo (2) Geldfluss aus der Investiven Gebarung (33 - 34)							0,00	0,00	0,00
SA3	Saldo (3) Nettofinanzierungssaldo (Saldo 1 + Saldo 2)							-10.300,00	-8.800,00	-10.819,21
Finanzierungstätigkeit										
SU 35	Summe Einzahlungen aus der Finanzierungstätigkeit							0,00	0,00	0,00
SU 36	Summe Auszahlungen aus der Finanzierungstätigkeit							0,00	0,00	0,00
SA4	Saldo (4) Geldfluss aus der Finanzierungstätigkeit (35 - 36)							0,00	0,00	0,00
SA5	Saldo (5) Geldfluss aus der voranschlagswirksamen Gebarung (Saldo 3 + Saldo 4)							-10.300,00	-8.800,00	-10.819,21
429	Sonstige Einrichtungen und Maßnahmen									
429000	Sonstige Einrichtungen und Maßnahmen									
Operative Gebarung										
SU 21 / 31	Summe Erträge / Einzahlungen operative Gebarung				0,00	0,00	0,00	0,00	0,00	0,00
1/429000-757000	Spenden an Wohlfahrtsvereine	2234	3234	27	1.000,00	1.000,00	1.159,00	1.000,00	1.000,00	1.359,00
SU 22 / 32	Summe Aufwendungen / Auszahlungen operative Gebarung				1.000,00	1.000,00	1.159,00	1.000,00	1.000,00	1.359,00
SA 0 / SA 1	(0) Nettoergebnis (21 - 22) / (1) Geldfluss operative Gebarung (31 - 32)				-1.000,00	-1.000,00	-1.159,00	-1.000,00	-1.000,00	-1.359,00
SA01	Saldo (01) Haushaltsrücklagen (230 - 240)				0,00	0,00	0,00	0,00	0,00	0,00
SA00	Saldo (00) Nettoergebnis nach Haushaltsrücklagen (Saldo 0 + Saldo 01)				-1.000,00	-1.000,00	-1.159,00			
Investive Gebarung										
SU 33	Summe Einzahlungen investive Gebarung							0,00	0,00	0,00
SU 34	Summe Auszahlungen investive Gebarung							0,00	0,00	0,00
SA2	Saldo (2) Geldfluss aus der Investiven Gebarung (33 - 34)							0,00	0,00	0,00
SA3	Saldo (3) Nettofinanzierungssaldo (Saldo 1 + Saldo 2)							-1.000,00	-1.000,00	-1.359,00
Finanzierungstätigkeit										
SU 35	Summe Einzahlungen aus der Finanzierungstätigkeit							0,00	0,00	0,00
SU 36	Summe Auszahlungen aus der Finanzierungstätigkeit							0,00	0,00	0,00
SA4	Saldo (4) Geldfluss aus der Finanzierungstätigkeit (35 - 36)							0,00	0,00	0,00

		MVAG VC QU			Ergebnisvoranschlag			Finanzierungsvoranschlag		
		EH	FH		VA 2025	VA 2024	RA 2023	VA 2025	VA 2024	RA 2023
SA5	Saldo (5) Geldfluss aus der voranschlagswirksamen Gebarung (Saldo 3 + Saldo 4)							-1.000,00	-1.000,00	-1.359,00
43	Jugendwohlfahrt									
439	Sonstige Einrichtungen und Maßnahmen									
439000	Sonstige Einrichtungen und Maßnahmen									
Operative Gebarung										
2/439000+816000	Kostenbeiträge (Summercamp)	2114	3114	13	200,00	0,00	300,00	200,00	0,00	300,00
SU 21 / 31	Summe Erträge / Einzahlungen operative Gebarung				200,00	0,00	300,00	200,00	0,00	300,00
1/439000-413000	Geschenkmünzen Neugeborene/Geburtenpaket	2221	3221	23	3.000,00	3.000,00	3.044,00	3.000,00	3.000,00	3.044,00
1/439000-729000	Sonst. Ausgaben (Summercamp)	2225	3225	24	200,00	200,00	378,40	200,00	200,00	378,40
1/439000-751000	Jugendwohlfahrtsumlage	2231	3231	26	144.000,00	138.000,00	120.931,66	144.000,00	138.000,00	120.931,66
1/439000-768000	Tageskinderbeitrag	2234	3234	27	3.200,00	3.200,00	3.585,00	3.200,00	3.200,00	3.315,00
SU 22 / 32	Summe Aufwendungen / Auszahlungen operative Gebarung				150.400,00	144.400,00	127.939,06	150.400,00	144.400,00	127.669,06
SA 0 / SA 1	(0) Nettoergebnis (21 - 22) / (1) Geldfluss operative Gebarung (31 - 32)				-150.200,00	-144.400,00	-127.639,06	-150.200,00	-144.400,00	-127.369,06
SA01	Saldo (01) Haushaltsrücklagen (230 - 240)				0,00	0,00	0,00	0,00	0,00	0,00
SA00	Saldo (00) Nettoergebnis nach Haushaltsrücklagen (Saldo 0 + Saldo 01)				-150.200,00	-144.400,00	-127.639,06			
Investive Gebarung										
SU 33	Summe Einzahlungen investive Gebarung							0,00	0,00	0,00
SU 34	Summe Auszahlungen investive Gebarung							0,00	0,00	0,00
SA2	Saldo (2) Geldfluss aus der Investiven Gebarung (33 - 34)							0,00	0,00	0,00
SA3	Saldo (3) Nettofinanzierungssaldo (Saldo 1 + Saldo 2)							-150.200,00	-144.400,00	-127.369,06
Finanzierungstätigkeit										
SU 35	Summe Einzahlungen aus der Finanzierungstätigkeit							0,00	0,00	0,00
SU 36	Summe Auszahlungen aus der Finanzierungstätigkeit							0,00	0,00	0,00
SA4	Saldo (4) Geldfluss aus der Finanzierungstätigkeit (35 - 36)							0,00	0,00	0,00
SA5	Saldo (5) Geldfluss aus der voranschlagswirksamen Gebarung (Saldo 3 + Saldo 4)							-150.200,00	-144.400,00	-127.369,06
48	Wohnbauförderung									
480	Allgemeine Wohnbauförderung									
480000	Allgemeine Wohnbauförderung									
Operative Gebarung										
SU 21 / 31	Summe Erträge / Einzahlungen operative Gebarung				0,00	0,00	0,00	0,00	0,00	0,00
1/480000-640000	Rechts- und Beratungsaufwand	2222	3222	24	0,00	0,00	1.442,96	0,00	0,00	1.442,96
1/480000-778000	Außerordentliche Wohnbauförderung	2234		44	5.000,00	5.000,00	7.877,31	0,00	0,00	0,00
SU 22 / 32	Summe Aufwendungen / Auszahlungen operative Gebarung				5.000,00	5.000,00	9.320,27	0,00	0,00	1.442,96

	MVAG	VC QU	Ergebnisvoranschlag			Finanzierungsvoranschlag				
			EH	FH	VA 2025	VA 2024	RA 2023	VA 2025	VA 2024	RA 2023
SA 0 / SA 1		(0) Nettoergebnis (21 - 22) / (1) Geldfluss operative Gebarung (31 – 32)			-5.000,00	-5.000,00	-9.320,27	0,00	0,00	-1.442,96
SA01		Saldo (01) Haushaltsrücklagen (230 - 240)			0,00	0,00	0,00	0,00	0,00	0,00
SA00		Saldo (00) Nettoergebnis nach Haushaltsrücklagen (Saldo 0 + Saldo 01)			-5.000,00	-5.000,00	-9.320,27			
Investive Gebarung										
SU 33		Summe Einzahlungen investive Gebarung						0,00	0,00	0,00
1/480000-778000		Außerordentliche Wohnbauförderung	3434	44	0,00	0,00	0,00	5.000,00	5.000,00	7.877,31
SU 34		Summe Auszahlungen investive Gebarung						5.000,00	5.000,00	7.877,31
SA2		Saldo (2) Geldfluss aus der Investiven Gebarung (33 – 34)						-5.000,00	-5.000,00	-7.877,31
SA3		Saldo (3) Nettofinanzierungssaldo (Saldo 1 + Saldo 2)						-5.000,00	-5.000,00	-9.320,27
Finanzierungstätigkeit										
SU 35		Summe Einzahlungen aus der Finanzierungstätigkeit						0,00	0,00	0,00
SU 36		Summe Auszahlungen aus der Finanzierungstätigkeit						0,00	0,00	0,00
SA4		Saldo (4) Geldfluss aus der Finanzierungstätigkeit (35 – 36)						0,00	0,00	0,00
SA5		Saldo (5) Geldfluss aus der voranschlagswirksamen Gebarung (Saldo 3 + Saldo 4)						-5.000,00	-5.000,00	-9.320,27

	MVAG	VC	QU	Ergebnisvoranschlag			Finanzierungsvoranschlag			
				EH	FH	VA 2025	VA 2024	RA 2023	VA 2025	VA 2024
5 Gesundheit										
51	Gesundheitsdienst									
510	Medizinische Bereichsversorgung									
510000	Medizinische Bereichsversorgung									
Operative Gebarung										
SU 21 / 31	Summe Erträge / Einzahlungen operative Gebarung			0,00	0,00	0,00	0,00	0,00	0,00	
1/510000-751000	Beitrag an Pensionsverband	2231	3231	26	15.000,00	12.500,00	13.316,82	15.000,00	12.500,00	13.316,82
SU 22 / 32	Summe Aufwendungen / Auszahlungen operative Gebarung			15.000,00	12.500,00	13.316,82	15.000,00	12.500,00	13.316,82	
SA 0 / SA 1	(0) Nettoergebnis (21 - 22) / (1) Geldfluss operative Gebarung (31 - 32)			-15.000,00	-12.500,00	-13.316,82	-15.000,00	-12.500,00	-13.316,82	
SA01	Saldo (01) Haushaltsrücklagen (230 - 240)			0,00	0,00	0,00	0,00	0,00	0,00	
SA00	Saldo (00) Nettoergebnis nach Haushaltsrücklagen (Saldo 0 + Saldo 01)			-15.000,00	-12.500,00	-13.316,82				
Investive Gebarung										
SU 33	Summe Einzahlungen investive Gebarung						0,00	0,00	0,00	
SU 34	Summe Auszahlungen investive Gebarung						0,00	0,00	0,00	
SA2	Saldo (2) Geldfluss aus der Investiven Gebarung (33 - 34)						0,00	0,00	0,00	
SA3	Saldo (3) Nettofinanzierungssaldo (Saldo 1 + Saldo 2)						-15.000,00	-12.500,00	-13.316,82	
Finanzierungstätigkeit										
SU 35	Summe Einzahlungen aus der Finanzierungstätigkeit						0,00	0,00	0,00	
SU 36	Summe Auszahlungen aus der Finanzierungstätigkeit						0,00	0,00	0,00	
SA4	Saldo (4) Geldfluss aus der Finanzierungstätigkeit (35 - 36)						0,00	0,00	0,00	
SA5	Saldo (5) Geldfluss aus der voranschlagswirksamen Gebarung (Saldo 3 + Saldo 4)						-15.000,00	-12.500,00	-13.316,82	
512	Sonstige medizinische Beratung und Betreuung									
512000	Gesunde Gemeinde-Gesundheitswochen									
Operative Gebarung										
SU 21 / 31	Summe Erträge / Einzahlungen operative Gebarung			0,00	0,00	0,00	0,00	0,00	0,00	
1/512000-728000	Entgelte sonstige Leistungen	2225	3225	24	500,00	500,00	420,81	500,00	500,00	420,81
SU 22 / 32	Summe Aufwendungen / Auszahlungen operative Gebarung			500,00	500,00	420,81	500,00	500,00	420,81	
SA 0 / SA 1	(0) Nettoergebnis (21 - 22) / (1) Geldfluss operative Gebarung (31 - 32)			-500,00	-500,00	-420,81	-500,00	-500,00	-420,81	
SA01	Saldo (01) Haushaltsrücklagen (230 - 240)			0,00	0,00	0,00	0,00	0,00	0,00	
SA00	Saldo (00) Nettoergebnis nach Haushaltsrücklagen (Saldo 0 + Saldo 01)			-500,00	-500,00	-420,81				
Investive Gebarung										
SU 33	Summe Einzahlungen investive Gebarung						0,00	0,00	0,00	
SU 34	Summe Auszahlungen investive Gebarung						0,00	0,00	0,00	
SA2	Saldo (2) Geldfluss aus der Investiven Gebarung (33 - 34)						0,00	0,00	0,00	
SA3	Saldo (3) Nettofinanzierungssaldo (Saldo 1 + Saldo 2)						-500,00	-500,00	-420,81	

	MVAG	VC QU	Ergebnisvoranschlag			Finanzierungsvoranschlag				
			EH	FH	VA 2025	VA 2024	RA 2023	VA 2025	VA 2024	RA 2023
Finanzierungstätigkeit										
SU 35			Summe Einzahlungen aus der Finanzierungstätigkeit					0,00	0,00	0,00
SU 36			Summe Auszahlungen aus der Finanzierungstätigkeit					0,00	0,00	0,00
SA4			Saldo (4) Geldfluss aus der Finanzierungstätigkeit (35 – 36)					0,00	0,00	0,00
SA5			Saldo (5) Geldfluss aus der voranschlagswirksamen Gebarung (Saldo 3 + Saldo 4)					-500,00	-500,00	-420,81
519 Sonstige Einrichtungen und Maßnahmen										
519100			Sonstige Einrichtungen und Maßnahmen							
Operative Gebarung										
SU 21 / 31			Summe Erträge / Einzahlungen operative Gebarung			0,00	0,00	0,00	0,00	0,00
1/519100-722000			Rückersätze von Erträgen	2225 3225 24	0,00	0,00	26.436,00	0,00	0,00	26.436,00
SU 22 / 32			Summe Aufwendungen / Auszahlungen operative Gebarung			0,00	0,00	26.436,00	0,00	0,00
SA 0 / SA 1			(0) Nettoergebnis (21 - 22) / (1) Geldfluss operative Gebarung (31 – 32)			0,00	0,00	-26.436,00	0,00	0,00
SA01			Saldo (01) Haushaltsrücklagen (230 - 240)			0,00	0,00	0,00	0,00	0,00
SA00			Saldo (00) Nettoergebnis nach Haushaltsrücklagen (Saldo 0 + Saldo 01)			0,00	0,00	-26.436,00		
Investive Gebarung										
SU 33			Summe Einzahlungen investive Gebarung					0,00	0,00	0,00
SU 34			Summe Auszahlungen investive Gebarung					0,00	0,00	0,00
SA2			Saldo (2) Geldfluss aus der Investiven Gebarung (33 – 34)					0,00	0,00	0,00
SA3			Saldo (3) Nettofinanzierungssaldo (Saldo 1 + Saldo 2)					0,00	0,00	-26.436,00
Finanzierungstätigkeit										
SU 35			Summe Einzahlungen aus der Finanzierungstätigkeit					0,00	0,00	0,00
SU 36			Summe Auszahlungen aus der Finanzierungstätigkeit					0,00	0,00	0,00
SA4			Saldo (4) Geldfluss aus der Finanzierungstätigkeit (35 – 36)					0,00	0,00	0,00
SA5			Saldo (5) Geldfluss aus der voranschlagswirksamen Gebarung (Saldo 3 + Saldo 4)					0,00	0,00	-26.436,00
52 Umweltschutz										
520			Natur- und Landschaftsschutz							
520000			Natur- und Landschaftsschutz							
Operative Gebarung										
SU 21 / 31			Summe Erträge / Einzahlungen operative Gebarung			0,00	0,00	0,00	0,00	0,00
1/520000-728000			Entgelte für sonstige Leistungen	2225 3225 24	2.200,00	2.200,00	7.274,40	2.200,00	2.200,00	7.274,40
SU 22 / 32			Summe Aufwendungen / Auszahlungen operative Gebarung			2.200,00	2.200,00	7.274,40	2.200,00	2.200,00
SA 0 / SA 1			(0) Nettoergebnis (21 - 22) / (1) Geldfluss operative Gebarung (31 – 32)			-2.200,00	-2.200,00	-7.274,40	-2.200,00	-2.200,00
SA01			Saldo (01) Haushaltsrücklagen (230 - 240)			0,00	0,00	0,00	0,00	0,00
SA00			Saldo (00) Nettoergebnis nach Haushaltsrücklagen (Saldo 0 + Saldo 01)			-2.200,00	-2.200,00	-7.274,40		

		MVAG		VC QU	Ergebnisvoranschlag			Finanzierungsvoranschlag		
		EH	FH		VA 2025	VA 2024	RA 2023	VA 2025	VA 2024	RA 2023
Investive Gebarung										
SU 33	Summe Einzahlungen investive Gebarung							0,00	0,00	0,00
SU 34	Summe Auszahlungen investive Gebarung							0,00	0,00	0,00
SA2	Saldo (2) Geldfluss aus der Investiven Gebarung (33 – 34)							0,00	0,00	0,00
SA3	Saldo (3) Nettofinanzierungssaldo (Saldo 1 + Saldo 2)							-2.200,00	-2.200,00	-7.274,40
Finanzierungstätigkeit										
SU 35	Summe Einzahlungen aus der Finanzierungstätigkeit							0,00	0,00	0,00
SU 36	Summe Auszahlungen aus der Finanzierungstätigkeit							0,00	0,00	0,00
SA4	Saldo (4) Geldfluss aus der Finanzierungstätigkeit (35 – 36)							0,00	0,00	0,00
SA5	Saldo (5) Geldfluss aus der voranschlagswirksamen Gebarung (Saldo 3 + Saldo 4)							-2.200,00	-2.200,00	-7.274,40
522	Reinhaltung der Luft									
522000	Reinhaltung der Luft									
Operative Gebarung										
2/522000+816000	Kostenbeiträge (Kostensätze) für sonstige Leistungen	2114	3114	13	0,00	0,00	172,00	0,00	0,00	172,00
SU 21 / 31	Summe Erträge / Einzahlungen operative Gebarung				0,00	0,00	172,00	0,00	0,00	172,00
1/522000-620000	Transporte durch die Bahn	2222	3222	24	1.700,00	1.700,00	0,00	1.700,00	1.700,00	1.720,00
1/522000-720000	Verbandsumlage an den Gemeindeverband	2225	3225	24	1.900,00	1.900,00	1.763,84	1.900,00	1.900,00	1.763,84
1/522000-726000	Mitgliedsbeiträge	2225	3225	24	1.000,00	1.000,00	942,59	1.000,00	1.000,00	942,59
1/522000-728000	Klimaschutz - Energie	2225	3225	24	400,00	400,00	0,00	400,00	400,00	0,00
1/522000-728100	E-Tankstelle	2225	3225	24	100,00	100,00	95,72	100,00	100,00	95,72
SU 22 / 32	Summe Aufwendungen / Auszahlungen operative Gebarung				5.100,00	5.100,00	2.802,15	5.100,00	5.100,00	4.522,15
SA 0 / SA 1	(0) Nettoergebnis (21 - 22) / (1) Geldfluss operative Gebarung (31 – 32)				-5.100,00	-5.100,00	-2.630,15	-5.100,00	-5.100,00	-4.350,15
SA01	Saldo (01) Haushaltsrücklagen (230 - 240)				0,00	0,00	0,00	0,00	0,00	0,00
SA00	Saldo (00) Nettoergebnis nach Haushaltsrücklagen (Saldo 0 + Saldo 01)				-5.100,00	-5.100,00	-2.630,15			
Investive Gebarung										
SU 33	Summe Einzahlungen investive Gebarung							0,00	0,00	0,00
SU 34	Summe Auszahlungen investive Gebarung							0,00	0,00	0,00
SA2	Saldo (2) Geldfluss aus der Investiven Gebarung (33 – 34)							0,00	0,00	0,00
SA3	Saldo (3) Nettofinanzierungssaldo (Saldo 1 + Saldo 2)							-5.100,00	-5.100,00	-4.350,15
Finanzierungstätigkeit										
SU 35	Summe Einzahlungen aus der Finanzierungstätigkeit							0,00	0,00	0,00
SU 36	Summe Auszahlungen aus der Finanzierungstätigkeit							0,00	0,00	0,00
SA4	Saldo (4) Geldfluss aus der Finanzierungstätigkeit (35 – 36)							0,00	0,00	0,00
SA5	Saldo (5) Geldfluss aus der voranschlagswirksamen Gebarung (Saldo 3 + Saldo 4)							-5.100,00	-5.100,00	-4.350,15

	MVAG	VC	QU	Ergebnisvoranschlag			Finanzierungsvoranschlag			
				EH	FH	VA 2025	VA 2024	RA 2023	VA 2025	VA 2024
529	Sonstige Einrichtungen und Maßnahmen									
529000	Sonstige Einrichtungen u. Maßnahmen									
Operative Gebarung										
SU 21 / 31	Summe Erträge / Einzahlungen operative Gebarung			0,00	0,00	0,00	0,00	0,00	0,00	
1/529000-720000	Verbandsumlage Modellregion u.Energieeffizienzgesetz (Gde.Vbd.)	2225	3225	24	3.500,00	4.100,00	4.104,00	3.500,00	4.100,00	4.104,00
SU 22 / 32	Summe Aufwendungen / Auszahlungen operative Gebarung			3.500,00	4.100,00	4.104,00	3.500,00	4.100,00	4.104,00	
SA 0 / SA 1	(0) Nettoergebnis (21 - 22) / (1) Geldfluss operative Gebarung (31 – 32)			-3.500,00	-4.100,00	-4.104,00	-3.500,00	-4.100,00	-4.104,00	
SA01	Saldo (01) Haushaltsrücklagen (230 - 240)			0,00	0,00	0,00	0,00	0,00	0,00	
SA00	Saldo (00) Nettoergebnis nach Haushaltsrücklagen (Saldo 0 + Saldo 01)			-3.500,00	-4.100,00	-4.104,00				
Investive Gebarung										
SU 33	Summe Einzahlungen investive Gebarung						0,00	0,00	0,00	
SU 34	Summe Auszahlungen investive Gebarung						0,00	0,00	0,00	
SA2	Saldo (2) Geldfluss aus der Investiven Gebarung (33 – 34)						0,00	0,00	0,00	
SA3	Saldo (3) Nettofinanzierungssaldo (Saldo 1 + Saldo 2)						-3.500,00	-4.100,00	-4.104,00	
Finanzierungstätigkeit										
SU 35	Summe Einzahlungen aus der Finanzierungstätigkeit						0,00	0,00	0,00	
SU 36	Summe Auszahlungen aus der Finanzierungstätigkeit						0,00	0,00	0,00	
SA4	Saldo (4) Geldfluss aus der Finanzierungstätigkeit (35 – 36)						0,00	0,00	0,00	
SA5	Saldo (5) Geldfluss aus der voranschlagswirksamen Gebarung (Saldo 3 + Saldo 4)						-3.500,00	-4.100,00	-4.104,00	
53	Rettungs- und Warndienste									
530	Rettungsdienste									
530000	Rettungsdienste									
Operative Gebarung										
SU 21 / 31	Summe Erträge / Einzahlungen operative Gebarung			0,00	0,00	0,00	0,00	0,00	0,00	
1/530000-757000	Beitrag Bergrettung	2234	3234	27	200,00	200,00	200,00	200,00	200,00	200,00
SU 22 / 32	Summe Aufwendungen / Auszahlungen operative Gebarung			200,00	200,00	200,00	200,00	200,00	200,00	
SA 0 / SA 1	(0) Nettoergebnis (21 - 22) / (1) Geldfluss operative Gebarung (31 – 32)			-200,00	-200,00	-200,00	-200,00	-200,00	-200,00	
SA01	Saldo (01) Haushaltsrücklagen (230 - 240)			0,00	0,00	0,00	0,00	0,00	0,00	
SA00	Saldo (00) Nettoergebnis nach Haushaltsrücklagen (Saldo 0 + Saldo 01)			-200,00	-200,00	-200,00				
Investive Gebarung										
SU 33	Summe Einzahlungen investive Gebarung						0,00	0,00	0,00	
SU 34	Summe Auszahlungen investive Gebarung						0,00	0,00	0,00	
SA2	Saldo (2) Geldfluss aus der Investiven Gebarung (33 – 34)						0,00	0,00	0,00	
SA3	Saldo (3) Nettofinanzierungssaldo (Saldo 1 + Saldo 2)						-200,00	-200,00	-200,00	

	MVAG	VC QU	Ergebnisvoranschlag			Finanzierungsvoranschlag				
			EH	FH	VA 2025	VA 2024	RA 2023	VA 2025	VA 2024	RA 2023
Finanzierungstätigkeit										
SU 35			Summe Einzahlungen aus der Finanzierungstätigkeit					0,00	0,00	0,00
SU 36			Summe Auszahlungen aus der Finanzierungstätigkeit					0,00	0,00	0,00
SA4			Saldo (4) Geldfluss aus der Finanzierungstätigkeit (35 – 36)					0,00	0,00	0,00
SA5			Saldo (5) Geldfluss aus der voranschlagswirksamen Gebarung (Saldo 3 + Saldo 4)					-200,00	-200,00	-200,00
56 Krankenanstalten anderer Rechtsträger										
562 Sprengelbeiträge										
562000 Sprengelbeiträge										
Operative Gebarung										
SU 21 / 31			Summe Erträge / Einzahlungen operative Gebarung			0,00	0,00	0,00	0,00	0,00
1/562000-752000			NÖKAS-Umlage	2231 3231 26	1.144.000,00	1.060.000,00	1.002.402,78	1.144.000,00	1.060.000,00	1.002.402,78
SU 22 / 32			Summe Aufwendungen / Auszahlungen operative Gebarung			1.144.000,00	1.060.000,00	1.002.402,78	1.144.000,00	1.060.000,00
SA 0 / SA 1			(0) Nettoergebnis (21 - 22) / (1) Geldfluss operative Gebarung (31 – 32)			-1.144.000,00	-1.060.000,00	-1.002.402,78	-1.144.000,00	-1.060.000,00
SA01			Saldo (01) Haushaltsrücklagen (230 - 240)			0,00	0,00	0,00	0,00	0,00
SA00			Saldo (00) Nettoergebnis nach Haushaltsrücklagen (Saldo 0 + Saldo 01)			-1.144.000,00	-1.060.000,00	-1.002.402,78		
Investive Gebarung										
SU 33			Summe Einzahlungen investive Gebarung					0,00	0,00	0,00
SU 34			Summe Auszahlungen investive Gebarung					0,00	0,00	0,00
SA2			Saldo (2) Geldfluss aus der Investiven Gebarung (33 – 34)					0,00	0,00	0,00
SA3			Saldo (3) Nettofinanzierungssaldo (Saldo 1 + Saldo 2)					-1.144.000,00	-1.060.000,00	-1.002.402,78
Finanzierungstätigkeit										
SU 35			Summe Einzahlungen aus der Finanzierungstätigkeit					0,00	0,00	0,00
SU 36			Summe Auszahlungen aus der Finanzierungstätigkeit					0,00	0,00	0,00
SA4			Saldo (4) Geldfluss aus der Finanzierungstätigkeit (35 – 36)					0,00	0,00	0,00
SA5			Saldo (5) Geldfluss aus der voranschlagswirksamen Gebarung (Saldo 3 + Saldo 4)					-1.144.000,00	-1.060.000,00	-1.002.402,78
562100 Verwaltungsaufwand										
Operative Gebarung										
SU 21 / 31			Summe Erträge / Einzahlungen operative Gebarung			0,00	0,00	0,00	0,00	0,00
1/562100-752000			NÖKAS-Verwaltungsaufwand	2231 3231 26	0,00	0,00	19,80	0,00	0,00	19,80
SU 22 / 32			Summe Aufwendungen / Auszahlungen operative Gebarung			0,00	0,00	19,80	0,00	0,00
SA 0 / SA 1			(0) Nettoergebnis (21 - 22) / (1) Geldfluss operative Gebarung (31 – 32)			0,00	0,00	-19,80	0,00	0,00
SA01			Saldo (01) Haushaltsrücklagen (230 - 240)			0,00	0,00	0,00	0,00	0,00
SA00			Saldo (00) Nettoergebnis nach Haushaltsrücklagen (Saldo 0 + Saldo 01)			0,00	0,00	-19,80		

	MVAG	VC QU	Ergebnisvoranschlag			Finanzierungsvoranschlag			
			EH	FH	VA 2025	VA 2024	RA 2023	VA 2025	VA 2024
Investive Gebarung									
SU 33		Summe Einzahlungen investive Gebarung					0,00	0,00	0,00
SU 34		Summe Auszahlungen investive Gebarung					0,00	0,00	0,00
SA2		Saldo (2) Geldfluss aus der Investiven Gebarung (33 – 34)					0,00	0,00	0,00
SA3		Saldo (3) Nettofinanzierungssaldo (Saldo 1 + Saldo 2)					0,00	0,00	-19,80
Finanzierungstätigkeit									
SU 35		Summe Einzahlungen aus der Finanzierungstätigkeit					0,00	0,00	0,00
SU 36		Summe Auszahlungen aus der Finanzierungstätigkeit					0,00	0,00	0,00
SA4		Saldo (4) Geldfluss aus der Finanzierungstätigkeit (35 – 36)					0,00	0,00	0,00
SA5		Saldo (5) Geldfluss aus der voranschlagswirksamen Gebarung (Saldo 3 + Saldo 4)					0,00	0,00	-19,80

		MVAG		VC QU	Ergebnisvoranschlag			Finanzierungsvoranschlag		
		EH	FH		VA 2025	VA 2024	RA 2023	VA 2025	VA 2024	RA 2023
6 Straßen- und Wasserbau, Verkehr										
61	Straßenbau									
612	Gemeindestraßen									
612000	Gemeindestraßen									
Operative Gebarung										
2/612000+813000	Erträge aus der Auflösung von Investitionszuschüssen (Kapitaltransfers)	2127			13.000,00	1.000,00	5.033,78	0,00	0,00	0,00
2/612000+829000	Sonstige Einnahmen	2116	3116	18	200,00	200,00	616,46	200,00	200,00	507,68
2/612000+861000	Zinsenzuschuß des Landes	2121	3121	15	2.500,00	7.100,00	8.031,27	2.500,00	7.100,00	8.031,27
6/612000+871000	Beihilfen aus BZ	2121	3121	1 33	200.000,00	350.000,00	300.000,00	200.000,00	350.000,00	300.000,00
2/612000+891000	Sonstige Wertaufholungen / Bestandsvermehrungen am kurzfristigen und langfristigen Vermögen	2117			0,00	0,00	1.292,00	0,00	0,00	0,00
SU 21 / 31	Summe Erträge / Einzahlungen operative Gebarung				215.700,00	358.300,00	314.973,51	202.700,00	357.300,00	308.538,95
1/612000-400000	Geringwertige Wirtschaftsgüter	2221	3221	23	400,00	200,00	477,19	400,00	200,00	477,19
1/612000-459000	Sonstige Verbrauchsgüter	2221	3221	23	100,00	100,00	0,00	100,00	100,00	0,00
1/612000-511000	Bezüge VB./Arbeiter	2211	3211	20	27.200,00	25.900,00	33.845,07	27.200,00	25.900,00	33.845,07
1/612000-580000	DGB.zum Ausgleichsfonds	2212	3212	20	1.200,00	1.100,00	1.248,98	1.200,00	1.100,00	1.248,98
1/612000-582000	DGB.Sozialversicherung	2212	3212	20	5.800,00	5.500,00	7.137,43	5.800,00	5.500,00	7.137,43
1/612000-611000	Instandh. Gde.straßen, Stege, Radwege	2224	3224	24	25.000,00	20.000,00	27.736,53	25.000,00	20.000,00	27.796,38
1/612000-619000	Instandh. Marktplatz, Brunnen	2224	3224	24	1.600,00	1.600,00	1.824,08	1.600,00	1.600,00	1.824,08
1/612000-650000	Kreditzinsen	2241	3241	25	18.800,00	23.700,00	18.771,28	18.800,00	23.700,00	18.771,28
1/612000-680000	Planmäßige Abschreibung	2226			139.800,00	114.200,00	139.611,13	0,00	0,00	0,00
1/612000-700000	Pachtaufwand	2223	3223	24	900,00	900,00	1.031,39	900,00	900,00	1.031,39
1/612000-720500	Kostenbeiträge/-ersätze - Vergütung	2225	3225	24	10.000,00	10.000,00	10.255,89	10.000,00	10.000,00	10.255,89
1/612000-720600	Kostenbeiträge/-ersätze - Vergütung Winterdienst	2225	3225	24	30.000,00	30.000,00	26.845,33	30.000,00	30.000,00	26.845,33
1/612000-728000	Winterdienst und Streumaterial	2225	3225	24	60.000,00	60.000,00	45.854,81	60.000,00	60.000,00	42.218,29
1/612000-729000	Sonstige Aufwendungen	2225	3225	24	500,00	500,00	329,89	500,00	500,00	376,89
1/612000-757000	Transfers an private Organisationen (Gem.verb. Ybbstal)	2234	3234	27	13.000,00	6.500,00	6.500,00	13.000,00	6.500,00	6.500,00
SU 22 / 32	Summe Aufwendungen / Auszahlungen operative Gebarung				334.300,00	300.200,00	321.469,00	194.500,00	186.000,00	178.328,20
SA 0 / SA 1	(0) Nettoergebnis (21 - 22) / (1) Geldfluss operative Gebarung (31 - 32)				-118.600,00	58.100,00	-6.495,49	8.200,00	171.300,00	130.210,75
SA01	Saldo (01) Haushaltsrücklagen (230 - 240)				0,00	0,00	0,00	0,00	0,00	0,00
SA00	Saldo (00) Nettoergebnis nach Haushaltsrücklagen (Saldo 0 + Saldo 01)				-118.600,00	58.100,00	-6.495,49			
Investive Gebarung										
6/612000+300100	Kapitaltransfer Bund (Radweg)		3331	1 33	0,00	0,00	0,00	0,00	156.900,00	0,00

		MVAG		VC QU	Ergebnisvoranschlag			Finanzierungsvoranschlag		
		EH	FH		VA 2025	VA 2024	RA 2023	VA 2025	VA 2024	RA 2023
6/612000+301100	Kapitaltransfer Land (Radweg)	3331	1	33	0,00	0,00	0,00	0,00	175.000,00	24.495,03
SU 33	Summe Einzahlungen investive Gebarung							0,00	331.900,00	24.495,03
5/612000-002000	Gemeindestraßenbau	3412	1	40	0,00	0,00	0,00	200.000,00	186.800,00	82.542,08
1/612000-002000	Straßenbauten	3412	2	40	0,00	0,00	0,00	0,00	0,00	1.496,00
5/612000-002010	Radweg	3412	1	40	0,00	0,00	0,00	0,00	250.000,00	263.310,04
5/612000-002020	Bahnhofsareal	3412	1	40	0,00	0,00	0,00	0,00	0,00	28.773,09
SU 34	Summe Auszahlungen investive Gebarung							200.000,00	436.800,00	376.121,21
SA2	Saldo (2) Geldfluss aus der Investiven Gebarung (33 – 34)							-200.000,00	-104.900,00	-351.626,18
SA3	Saldo (3) Nettofinanzierungssaldo (Saldo 1 + Saldo 2)							-191.800,00	66.400,00	-221.415,43
Finanzierungstätigkeit										
6/612000+346000	Darlehensaufnahme/Bank	3514	1	55	0,00	0,00	0,00	15.000,00	0,00	0,00
SU 35	Summe Einzahlungen aus der Finanzierungstätigkeit							15.000,00	0,00	0,00
1/612000-346000	Tilgung Bankdarlehen	3614		65	0,00	0,00	0,00	35.500,00	34.500,00	47.844,00
SU 36	Summe Auszahlungen aus der Finanzierungstätigkeit							35.500,00	34.500,00	47.844,00
SA4	Saldo (4) Geldfluss aus der Finanzierungstätigkeit (35 – 36)							-20.500,00	-34.500,00	-47.844,00
SA5	Saldo (5) Geldfluss aus der voranschlagswirksamen Gebarung (Saldo 3 + Saldo 4)							-212.300,00	31.900,00	-269.259,43
616	Sonstige Straßen und Wege									
616000	Sonstige Straßen und Wege									
Operative Gebarung										
SU 21 / 31	Summe Erträge / Einzahlungen operative Gebarung				0,00	0,00	0,00	0,00	0,00	0,00
1/616000-611000	Instandh. Rundwanderweg, sonstige Stege, Wege, Goldfischerteich	2224	3224	24	1.000,00	8.200,00	690,42	1.000,00	8.200,00	690,42
1/616000-728000	Förderung Schneeräumung	2225	3225	24	51.500,00	51.000,00	51.049,40	51.500,00	51.000,00	51.049,40
1/616000-728100	Panoramahöhenweg u. sonstige Ausgaben	2225	3225	24	400,00	3.600,00	3.600,00	400,00	3.600,00	3.600,00
SU 22 / 32	Summe Aufwendungen / Auszahlungen operative Gebarung				52.900,00	62.800,00	55.339,82	52.900,00	62.800,00	55.339,82
SA 0 / SA 1	(0) Nettoergebnis (21 - 22) / (1) Geldfluss operative Gebarung (31 – 32)				-52.900,00	-62.800,00	-55.339,82	-52.900,00	-62.800,00	-55.339,82
SA01	Saldo (01) Haushaltsrücklagen (230 - 240)				0,00	0,00	0,00	0,00	0,00	0,00
SA00	Saldo (00) Nettoergebnis nach Haushaltsrücklagen (Saldo 0 + Saldo 01)				-52.900,00	-62.800,00	-55.339,82			
Investive Gebarung										
SU 33	Summe Einzahlungen investive Gebarung							0,00	0,00	0,00
SU 34	Summe Auszahlungen investive Gebarung							0,00	0,00	0,00
SA2	Saldo (2) Geldfluss aus der Investiven Gebarung (33 – 34)							0,00	0,00	0,00
SA3	Saldo (3) Nettofinanzierungssaldo (Saldo 1 + Saldo 2)							-52.900,00	-62.800,00	-55.339,82
Finanzierungstätigkeit										
SU 35	Summe Einzahlungen aus der Finanzierungstätigkeit							0,00	0,00	0,00
SU 36	Summe Auszahlungen aus der Finanzierungstätigkeit							0,00	0,00	0,00

	MVAG	VC QU			Ergebnisvoranschlag			Finanzierungsvoranschlag		
		EH	FH		VA 2025	VA 2024	RA 2023	VA 2025	VA 2024	RA 2023
SA4		Saldo (4) Geldfluss aus der Finanzierungstätigkeit (35 – 36)						0,00	0,00	0,00
SA5		Saldo (5) Geldfluss aus der voranschlagswirksamen Gebarung (Saldo 3 + Saldo 4)						-52.900,00	-62.800,00	-55.339,82
63		Schutzwasserbau								
633		Wildbachverbauung								
633000		Wildbachverbauung/Schutzwasserbau								
Operative Gebarung										
2/633000+813000		Erträge a. d. Auflösung v. Investitionszuschüssen (AFA Kapitaltransfers)	2127		100,00	100,00	33,02	0,00	0,00	0,00
SU 21 / 31		Summe Erträge / Einzahlungen operative Gebarung			100,00	100,00	33,02	0,00	0,00	0,00
1/633000-680000		Planmäßige Abschreibung	2226		400,00	400,00	353,12	0,00	0,00	0,00
1/633000-728000		Entgelte sonstige Leistungen	2225 3225	24	1.500,00	1.500,00	1.434,52	1.500,00	1.500,00	1.434,52
SU 22 / 32		Summe Aufwendungen / Auszahlungen operative Gebarung			1.900,00	1.900,00	1.787,64	1.500,00	1.500,00	1.434,52
SA 0 / SA 1		(0) Nettoergebnis (21 - 22) / (1) Geldfluss operative Gebarung (31 – 32)			-1.800,00	-1.800,00	-1.754,62	-1.500,00	-1.500,00	-1.434,52
SA01		Saldo (01) Haushaltsrücklagen (230 - 240)			0,00	0,00	0,00	0,00	0,00	0,00
SA00		Saldo (00) Nettoergebnis nach Haushaltsrücklagen (Saldo 0 + Saldo 01)			-1.800,00	-1.800,00	-1.754,62			
Investive Gebarung										
SU 33		Summe Einzahlungen investive Gebarung						0,00	0,00	0,00
SU 34		Summe Auszahlungen investive Gebarung						0,00	0,00	0,00
SA2		Saldo (2) Geldfluss aus der Investiven Gebarung (33 – 34)						0,00	0,00	0,00
SA3		Saldo (3) Nettofinanzierungssaldo (Saldo 1 + Saldo 2)						-1.500,00	-1.500,00	-1.434,52
Finanzierungstätigkeit										
SU 35		Summe Einzahlungen aus der Finanzierungstätigkeit						0,00	0,00	0,00
SU 36		Summe Auszahlungen aus der Finanzierungstätigkeit						0,00	0,00	0,00
SA4		Saldo (4) Geldfluss aus der Finanzierungstätigkeit (35 – 36)						0,00	0,00	0,00
SA5		Saldo (5) Geldfluss aus der voranschlagswirksamen Gebarung (Saldo 3 + Saldo 4)						-1.500,00	-1.500,00	-1.434,52
639		Sonstige Einrichtungen und Maßnahmen								
639000		Hochwasserschutz								
Operative Gebarung										
SU 21 / 31		Summe Erträge / Einzahlungen operative Gebarung			0,00	0,00	0,00	0,00	0,00	0,00
1/639000-600000		Strom	2222 3222	24	500,00	400,00	233,78	500,00	400,00	227,78
1/639000-631000		Telekommunikationsdienste	2222 3222	24	100,00	100,00	147,61	100,00	100,00	146,17
1/639000-650000		Kreditzinsen	2241 3241	25	800,00	1.400,00	943,70	800,00	1.400,00	943,70
1/639000-670000		Versicherungen	2222 3222	24	400,00	400,00	745,98	400,00	400,00	745,98
1/639000-680000		Planmäßige Abschreibung	2226		400,00	200,00	374,62	0,00	0,00	0,00

		MVAG		VC QU	Ergebnisvoranschlag			Finanzierungsvoranschlag		
		EH	FH		VA 2025	VA 2024	RA 2023	VA 2025	VA 2024	RA 2023
1/639000-710000	Öffentliche Abgaben (Ausgaben) ohne Gebühren gemäß FAG	2225	3225	24	400,00	300,00	427,32	400,00	300,00	427,32
1/639000-711000	Gebühren Benützung Gde.einrichtung/-anlagen gem. FAG (Ausgabe)	2225	3225	24	200,00	200,00	172,58	200,00	200,00	172,58
1/639000-720500	Kostenbeiträge/-ersätze - Vergütung	2225	3225	24	0,00	0,00	5.953,40	0,00	0,00	5.953,40
1/639000-728000	Entgelte sonstige Leistungen	2225	3225	24	200,00	200,00	863,05	200,00	200,00	863,05
1/639000-728100	Entschädigung Alarmierung	2225	3225	24	500,00	500,00	480,00	500,00	500,00	480,00
SU 22 / 32	Summe Aufwendungen / Auszahlungen operative Gebarung				3.500,00	3.700,00	10.342,04	3.100,00	3.500,00	9.959,98
SA 0 / SA 1	(0) Nettoergebnis (21 - 22) / (1) Geldfluss operative Gebarung (31 - 32)				-3.500,00	-3.700,00	-10.342,04	-3.100,00	-3.500,00	-9.959,98
6/639000+894001	Entn. v. zweckgebundenen Haushaltsrückl. mit PC	2301		1	670.900,00	648.400,00	450.000,00	0,00	0,00	0,00
SA01	Saldo (01) Haushaltsrücklagen (230 - 240)				670.900,00	648.400,00	450.000,00	0,00	0,00	0,00
SA00	Saldo (00) Nettoergebnis nach Haushaltsrücklagen (Saldo 0 + Saldo 01)				667.400,00	644.700,00	439.657,96			
Investive Gebarung										
6/639000+300000	Kapitaltransfer Bund		3331	1 33	0,00	0,00	0,00	1.301.300,00	0,00	0,00
6/639000+301000	Kapitaltransfer Land		3331	1 33	0,00	0,00	0,00	325.300,00	0,00	100.000,00
SU 33	Summe Einzahlungen investive Gebarung							1.626.600,00	0,00	100.000,00
5/639000-000000	Bebaute Grundstücke		3412	1 40	0,00	0,00	0,00	0,00	0,00	300,00
5/639000-069300	Im Bau bef. kofin. Schutzbau Prolling Rückhaltebecken		3418	1	0,00	0,00	0,00	1.626.600,00	0,00	0,00
5/639000-280000	Geleistete Anzahlungen Kl. Ybbs (Schwemman)		3425	1	0,00	0,00	0,00	0,00	0,00	66.193,20
5/639000-280100	Geleistete Anzahlungen Schwarzois (inkl. Ginzlerwehr)		3425	1	0,00	0,00	0,00	100.000,00	20.000,00	89.648,56
5/639000-280200	Geleistete Anzahlungen Prolling Einödhammer		3425	1	0,00	0,00	0,00	0,00	0,00	30,00
5/639000-280300	Geleistete Anzahlungen Prolling Rückhaltebecken		3425	1	0,00	0,00	0,00	542.200,00	1.119.300,00	4.479,04
5/639000-280600	Geleistete Anzahlungen Wirtschaftspark		3425	1	0,00	0,00	0,00	28.700,00	0,00	0,00
SU 34	Summe Auszahlungen investive Gebarung							2.297.500,00	1.139.300,00	160.650,80
SA2	Saldo (2) Geldfluss aus der Investiven Gebarung (33 - 34)							-670.900,00	-1.139.300,00	-60.650,80
SA3	Saldo (3) Nettofinanzierungssaldo (Saldo 1 + Saldo 2)							-674.000,00	-1.142.800,00	-70.610,78
Finanzierungstätigkeit										
SU 35	Summe Einzahlungen aus der Finanzierungstätigkeit							0,00	0,00	0,00
1/639000-346000	Tilgung Bankdarlehen		3614	65	0,00	0,00	0,00	6.700,00	6.700,00	6.666,68
SU 36	Summe Auszahlungen aus der Finanzierungstätigkeit							6.700,00	6.700,00	6.666,68
SA4	Saldo (4) Geldfluss aus der Finanzierungstätigkeit (35 - 36)							-6.700,00	-6.700,00	-6.666,68
SA5	Saldo (5) Geldfluss aus der voranschlagswirksamen Gebarung (Saldo 3 + Saldo 4)							-680.700,00	-1.149.500,00	-77.277,46

		MVAG VC QU			Ergebnisvoranschlag			Finanzierungsvoranschlag		
		EH	FH		VA 2025	VA 2024	RA 2023	VA 2025	VA 2024	RA 2023
64	Straßenverkehr									
640	Einrichtungen und Maßnahmen nach der Straßenverkehrsordnu									
640000	Einrichtungen, Maßn. d. Straßenverkehrsordnung									
	Operative Gebarung									
2/640000+868000	Gemeindestraßenstrafen	2124	3124	16	6.000,00	5.000,00	7.241,60	6.000,00	5.000,00	7.241,60
SU 21 / 31	Summe Erträge / Einzahlungen operative Gebarung				6.000,00	5.000,00	7.241,60	6.000,00	5.000,00	7.241,60
1/640000-619000	Instandh. Verkehrszeichen und Spiegeln	2224	3224	24	200,00	200,00	201,79	200,00	200,00	201,79
1/640000-680000	Planmäßige Abschreibung	2226			2.500,00	2.400,00	4.490,46	0,00	0,00	0,00
1/640000-720500	Kostenbeiträge/-ersätze - Vergütung	2225	3225	24	2.000,00	2.000,00	1.791,94	2.000,00	2.000,00	1.791,94
1/640000-728000	Entgelte sonstige Leistungen	2225	3225	24	400,00	400,00	60,35	400,00	400,00	60,35
SU 22 / 32	Summe Aufwendungen / Auszahlungen operative Gebarung				5.100,00	5.000,00	6.544,54	2.600,00	2.600,00	2.054,08
SA 0 / SA 1	(0) Nettoergebnis (21 - 22) / (1) Geldfluss operative Gebarung (31 – 32)				900,00	0,00	697,06	3.400,00	2.400,00	5.187,52
SA01	Saldo (01) Haushaltsrücklagen (230 - 240)				0,00	0,00	0,00	0,00	0,00	0,00
SA00	Saldo (00) Nettoergebnis nach Haushaltsrücklagen (Saldo 0 + Saldo 01)				900,00	0,00	697,06			
	Investive Gebarung									
SU 33	Summe Einzahlungen investive Gebarung							0,00	0,00	0,00
1/640000-050000	Ankauf Verkehrszeichen und Spiegeln	3412	2	40	0,00	0,00	0,00	3.500,00	3.700,00	3.350,17
SU 34	Summe Auszahlungen investive Gebarung							3.500,00	3.700,00	3.350,17
SA2	Saldo (2) Geldfluss aus der Investiven Gebarung (33 – 34)							-3.500,00	-3.700,00	-3.350,17
SA3	Saldo (3) Nettofinanzierungssaldo (Saldo 1 + Saldo 2)							-100,00	-1.300,00	1.837,35
	Finanzierungstätigkeit									
SU 35	Summe Einzahlungen aus der Finanzierungstätigkeit							0,00	0,00	0,00
SU 36	Summe Auszahlungen aus der Finanzierungstätigkeit							0,00	0,00	0,00
SA4	Saldo (4) Geldfluss aus der Finanzierungstätigkeit (35 – 36)							0,00	0,00	0,00
SA5	Saldo (5) Geldfluss aus der voranschlagswirksamen Gebarung (Saldo 3 + Saldo 4)							-100,00	-1.300,00	1.837,35
649	Sonstige Einrichtungen und Maßnahmen									
649000	Sonst. Einrichtungen u. Maßnahmen									
	Operative Gebarung									
SU 21 / 31	Summe Erträge / Einzahlungen operative Gebarung				0,00	0,00	0,00	0,00	0,00	0,00
1/649000-670000	Haltestellen Versicherungen	2222	3222	24	100,00	100,00	53,33	100,00	100,00	53,33
1/649000-728000	Haltestellen	2225	3225	24	100,00	100,00	0,00	100,00	100,00	0,00
SU 22 / 32	Summe Aufwendungen / Auszahlungen operative Gebarung				200,00	200,00	53,33	200,00	200,00	53,33
SA 0 / SA 1	(0) Nettoergebnis (21 - 22) / (1) Geldfluss operative Gebarung (31 – 32)				-200,00	-200,00	-53,33	-200,00	-200,00	-53,33
SA01	Saldo (01) Haushaltsrücklagen (230 - 240)				0,00	0,00	0,00	0,00	0,00	0,00
SA00	Saldo (00) Nettoergebnis nach Haushaltsrücklagen (Saldo 0 + Saldo 01)				-200,00	-200,00	-53,33			

		MVAG VC QU			Ergebnisvoranschlag			Finanzierungsvoranschlag		
		EH	FH		VA 2025	VA 2024	RA 2023	VA 2025	VA 2024	RA 2023
Investive Gebarung										
SU 33	Summe Einzahlungen investive Gebarung							0,00	0,00	0,00
SU 34	Summe Auszahlungen investive Gebarung							0,00	0,00	0,00
SA2	Saldo (2) Geldfluss aus der Investiven Gebarung (33 – 34)							0,00	0,00	0,00
SA3	Saldo (3) Nettofinanzierungssaldo (Saldo 1 + Saldo 2)							-200,00	-200,00	-53,33
Finanzierungstätigkeit										
SU 35	Summe Einzahlungen aus der Finanzierungstätigkeit							0,00	0,00	0,00
SU 36	Summe Auszahlungen aus der Finanzierungstätigkeit							0,00	0,00	0,00
SA4	Saldo (4) Geldfluss aus der Finanzierungstätigkeit (35 – 36)							0,00	0,00	0,00
SA5	Saldo (5) Geldfluss aus der voranschlagswirksamen Gebarung (Saldo 3 + Saldo 4)							-200,00	-200,00	-53,33
68	Post- und Telekommunikationsdienste									
680	Post- und Telekommunikationsdienste									
680000	Post- und Telekommunikationsdienste									
Operative Gebarung										
2/680000+811000	Miet- und Pachtertrag	2115	3115	14	1.900,00	1.900,00	1.920,00	1.900,00	1.900,00	1.920,00
6/680000+829910	Sonst. Einn. investives Proj. (H.Pot.)	2116	3116	1 18	0,00	0,00	1.403,85	0,00	0,00	1.403,85
SU 21 / 31	Summe Erträge / Einzahlungen operative Gebarung				1.900,00	1.900,00	3.323,85	1.900,00	1.900,00	3.323,85
1/680000-680000	Planmäßige Abschreibung	2226			400,00	400,00	415,20	0,00	0,00	0,00
1/680000-700000	Miet-/Pachtaufwand	2223	3223	24	3.000,00	3.000,00	0,00	3.000,00	3.000,00	0,00
1/680000-728000	Glasfaser, Entgelte f. sonst. Leistungen	2225	3225	24	500,00	500,00	126,45	500,00	500,00	126,45
1/680000-729910	Sonstige Aufw. - Kompensation investive Proj. (H.Pot.)	2225	3225	24	0,00	0,00	1.403,85	0,00	0,00	1.403,85
SU 22 / 32	Summe Aufwendungen / Auszahlungen operative Gebarung				3.900,00	3.900,00	1.945,50	3.500,00	3.500,00	1.530,30
SA 0 / SA 1	(0) Nettoergebnis (21 - 22) / (1) Geldfluss operative Gebarung (31 – 32)				-2.000,00	-2.000,00	1.378,35	-1.600,00	-1.600,00	1.793,55
SA01	Saldo (01) Haushaltsrücklagen (230 - 240)				0,00	0,00	0,00	0,00	0,00	0,00
SA00	Saldo (00) Nettoergebnis nach Haushaltsrücklagen (Saldo 0 + Saldo 01)				-2.000,00	-2.000,00	1.378,35			
Investive Gebarung										
6/680000+803000	Veräußerungen von technischen Anlagen, Maschinen	3314	1 31		0,00	0,00	0,00	0,00	0,00	0,01
SU 33	Summe Einzahlungen investive Gebarung							0,00	0,00	0,01
5/680000-050000	Errichtung Leerrohrnetz	3412	1 40		0,00	0,00	0,00	0,00	0,00	1.403,87
SU 34	Summe Auszahlungen investive Gebarung							0,00	0,00	1.403,87
SA2	Saldo (2) Geldfluss aus der Investiven Gebarung (33 – 34)							0,00	0,00	-1.403,86
SA3	Saldo (3) Nettofinanzierungssaldo (Saldo 1 + Saldo 2)							-1.600,00	-1.600,00	389,69
Finanzierungstätigkeit										
SU 35	Summe Einzahlungen aus der Finanzierungstätigkeit							0,00	0,00	0,00

	MVAG	VC QU	Ergebnisvoranschlag			Finanzierungsvoranschlag			
			EH	FH	VA 2025	VA 2024	RA 2023	VA 2025	VA 2024
SU 36							0,00	0,00	0,00
			Summe Auszahlungen aus der Finanzierungstätigkeit						
SA4							0,00	0,00	0,00
			Saldo (4) Geldfluss aus der Finanzierungstätigkeit (35 – 36)						
SA5							-1.600,00	-1.600,00	389,69
			Saldo (5) Geldfluss aus der voranschlagswirksamen Gebarung (Saldo 3 + Saldo 4)						

	MVAG VC QU			Ergebnisvoranschlag			Finanzierungsvoranschlag				
	EH	FH		VA 2025	VA 2024	RA 2023	VA 2025	VA 2024	RA 2023		
7 Wirtschaftsförderung											
71	Grundlagenverbesserung in der Land- und Forstwirtschaft										
710	Land- und forstwirtschaftlicher Wegebau										
710000	Land- u. forstwirtsch. Wegebau										
Operative Gebarung											
2/710000+813000	Erträge a. d. Auflösung v. Investitionszuschüssen (AFA Kapitaltransfers)	2127		8.800,00	6.300,00	6.718,24	0,00	0,00	0,00		
6/710000+829910	Sonst. Einn. investives Proj. (H.Pot.)	2116	3116	1	18	0,00	0,00	72.509,07	0,00	72.509,07	
2/710000+861000	Zinsenzuschuss	2121	3121		15	100,00	100,00	0,00	100,00	0,00	
6/710000+871000	Beihilfen aus BZ	2121	3121	1	33	47.300,00	11.300,00	11.250,00	47.300,00	11.250,00	
SU 21 / 31	Summe Erträge / Einzahlungen operative Gebarung			56.200,00	17.700,00	90.477,31	47.400,00	11.400,00	83.759,07		
1/710000-611000	Instandhaltung Güterwege	2224	3224		24	3.000,00	3.000,00	4.036,44	3.000,00	4.036,44	
1/710000-650000	Kreditzinsen	2241	3241		25	3.000,00	1.100,00	1.032,34	3.000,00	1.032,34	
1/710000-680000	Planmäßige Abschreibung	2226				215.900,00	210.000,00	212.598,60	0,00	0,00	
1/710000-728000	Winterdienst Güterwege	2225	3225		24	15.000,00	15.000,00	19.838,96	15.000,00	19.838,96	
1/710000-729910	Sonstige Aufw. - Kompensation investive Proj. (H.Pot.)	2225	3225		24	0,00	0,00	72.509,07	0,00	72.509,07	
SU 22 / 32	Summe Aufwendungen / Auszahlungen operative Gebarung			236.900,00	229.100,00	310.015,41	21.000,00	19.100,00	97.416,81		
SA 0 / SA 1	(0) Nettoergebnis (21 - 22) / (1) Geldfluss operative Gebarung (31 - 32)			-180.700,00	-211.400,00	-219.538,10	26.400,00	-7.700,00	-13.657,74		
SA01	Saldo (01) Haushaltsrücklagen (230 - 240)			0,00	0,00	0,00	0,00	0,00	0,00		
SA00	Saldo (00) Nettoergebnis nach Haushaltsrücklagen (Saldo 0 + Saldo 01)			-180.700,00	-211.400,00	-219.538,10					
Investive Gebarung											
6/710000+301000	Kapitaltransfer Land		3331	1	33	0,00	0,00	0,00	47.300,00	11.300,00	50.290,67
6/710000+307000	Kapitaltransfer priv. Haush./Org. (Rückersatz Interessenten)		3334	1	34	0,00	0,00	0,00	31.500,00	9.000,00	32.747,60
SU 33	Summe Einzahlungen investive Gebarung						78.800,00	20.300,00	83.038,27		
5/710000-002000	Bau von Güterwegen		3412	1	40	0,00	0,00	0,00	0,00	167.500,00	0,00
5/710000-002100	Güterwegerhaltung		3412	1	40	0,00	0,00	0,00	210.000,00	60.000,00	209.631,47
5/710000-002200	Güterwege Unwetterinstandsetzung		3412	1	40	0,00	0,00	0,00	10.000,00	10.000,00	1.045,20
SU 34	Summe Auszahlungen investive Gebarung						220.000,00	237.500,00	210.676,67		
SA2	Saldo (2) Geldfluss aus der Investiven Gebarung (33 - 34)						-141.200,00	-217.200,00	-127.638,40		
SA3	Saldo (3) Nettofinanzierungssaldo (Saldo 1 + Saldo 2)						-114.800,00	-224.900,00	-141.296,14		
Finanzierungstätigkeit											
6/710000+346000	Darlehensaufnahme/Bank		3514	1	55	0,00	0,00	0,00	83.900,00	71.200,00	0,00
SU 35	Summe Einzahlungen aus der Finanzierungstätigkeit						83.900,00	71.200,00	0,00		
1/710000-346000	Tilgung Bankdarlehen		3614		65	0,00	0,00	0,00	14.300,00	10.700,00	10.716,00
SU 36	Summe Auszahlungen aus der Finanzierungstätigkeit						14.300,00	10.700,00	10.716,00		

	MVAG	VC	QU	Ergebnisvoranschlag			Finanzierungsvoranschlag					
				EH	FH	VA 2025	VA 2024	RA 2023	VA 2025	VA 2024	RA 2023	
SA4								69.600,00	60.500,00	-10.716,00		
SA5								-45.200,00	-164.400,00	-152.012,14		
74												
742												
742000												
Operative Gebarung												
SU 21 / 31												
1/742000-768000				2234	3234	27	1.000,00	1.000,00	855,00	1.000,00	1.000,00	855,00
SU 22 / 32												
SA 0 / SA 1												
SA01												
SA00												
Investive Gebarung												
SU 33												
SU 34												
SA2												
SA3												
Finanzierungstätigkeit												
SU 35												
SU 36												
SA4												
SA5												
749												
749000												
Operative Gebarung												
SU 21 / 31												
1/749000-755000				2233	3233	27	35.000,00	35.000,00	37.900,50	35.000,00	35.000,00	36.908,50
SU 22 / 32												
SA 0 / SA 1												
SA01												
SA00												
Investive Gebarung												
SU 33												
SU 34												
SA2												

		MVAG VC QU			Ergebnisvoranschlag			Finanzierungsvoranschlag		
		EH	FH		VA 2025	VA 2024	RA 2023	VA 2025	VA 2024	RA 2023
SA3	Saldo (3) Nettofinanzierungssaldo (Saldo 1 + Saldo 2)							-35.000,00	-35.000,00	-36.908,50
Finanzierungstätigkeit										
SU 35	Summe Einzahlungen aus der Finanzierungstätigkeit							0,00	0,00	0,00
SU 36	Summe Auszahlungen aus der Finanzierungstätigkeit							0,00	0,00	0,00
SA4	Saldo (4) Geldfluss aus der Finanzierungstätigkeit (35 – 36)							0,00	0,00	0,00
SA5	Saldo (5) Geldfluss aus der voranschlagswirksamen Gebarung (Saldo 3 + Saldo 4)							-35.000,00	-35.000,00	-36.908,50
75	Förderung der Energiewirtschaft									
751	Elektrizität									
751000	Elektrizität									
Operative Gebarung										
SU 21 / 31	Summe Erträge / Einzahlungen operative Gebarung				0,00	0,00	0,00	0,00	0,00	0,00
1/751000-728100	Serviceleistung Energiegem.	2225	3225	24	2.500,00	0,00	2.514,00	2.500,00	0,00	0,00
SU 22 / 32	Summe Aufwendungen / Auszahlungen operative Gebarung				2.500,00	0,00	2.514,00	2.500,00	0,00	0,00
SA 0 / SA 1	(0) Nettoergebnis (21 - 22) / (1) Geldfluss operative Gebarung (31 – 32)				-2.500,00	0,00	-2.514,00	-2.500,00	0,00	0,00
SA01	Saldo (01) Haushaltsrücklagen (230 - 240)				0,00	0,00	0,00	0,00	0,00	0,00
SA00	Saldo (00) Nettoergebnis nach Haushaltsrücklagen (Saldo 0 + Saldo 01)				-2.500,00	0,00	-2.514,00	0,00	0,00	0,00
Investive Gebarung										
SU 33	Summe Einzahlungen investive Gebarung							0,00	0,00	0,00
SU 34	Summe Auszahlungen investive Gebarung							0,00	0,00	0,00
SA2	Saldo (2) Geldfluss aus der Investiven Gebarung (33 – 34)							0,00	0,00	0,00
SA3	Saldo (3) Nettofinanzierungssaldo (Saldo 1 + Saldo 2)							-2.500,00	0,00	0,00
Finanzierungstätigkeit										
SU 35	Summe Einzahlungen aus der Finanzierungstätigkeit							0,00	0,00	0,00
SU 36	Summe Auszahlungen aus der Finanzierungstätigkeit							0,00	0,00	0,00
SA4	Saldo (4) Geldfluss aus der Finanzierungstätigkeit (35 – 36)							0,00	0,00	0,00
SA5	Saldo (5) Geldfluss aus der voranschlagswirksamen Gebarung (Saldo 3 + Saldo 4)							-2.500,00	0,00	0,00
77	Förderung des Tourismus									
771	Maßnahmen zur Förderung des Tourismus									
771000	Maßnahmen z. Förderung des Fremdenverkehrs									
Operative Gebarung										
2/771000+828000	Rückersätze Aufwendungen	2116	3116	18	1.100,00	1.100,00	1.493,63	1.100,00	1.100,00	1.493,63
2/771000+829000	Sonstige Einnahmen (Versammlung Ring)	2116	3116	18	300,00	300,00	5.356,82	300,00	300,00	5.356,82
SU 21 / 31	Summe Erträge / Einzahlungen operative Gebarung				1.400,00	1.400,00	6.850,45	1.400,00	1.400,00	6.850,45
1/771000-400000	Geringwertige Wirtschaftsgüter (GWG)	2221	3221	23	0,00	0,00	33,01	0,00	0,00	33,01

		MVAG		VC QU	Ergebnisvoranschlag			Finanzierungsvoranschlag		
		EH	FH		VA 2025	VA 2024	RA 2023	VA 2025	VA 2024	RA 2023
1/771000-457000	Druckwerke, Prospekte, Wanderkarten	2221	3221	23	1.000,00	1.000,00	2.416,70	1.000,00	1.000,00	2.416,70
1/771000-630000	Porto	2222	3222	24	500,00	500,00	94,24	500,00	500,00	94,24
1/771000-680000	Planmäßige Abschreibung	2226			0,00	200,00	150,00	0,00	0,00	0,00
1/771000-700000	Betriebskostenanteil für FeRRUM	2223	3223	24	12.500,00	12.500,00	12.500,00	12.500,00	12.500,00	12.500,00
1/771000-720500	Kostenbeiträge/-ersätze - Vergütung	2225	3225	24	1.000,00	0,00	0,00	1.000,00	0,00	0,00
1/771000-724000	Reisegebühren	2225	3225	24	200,00	200,00	1.292,80	200,00	200,00	1.292,80
1/771000-726000	Mitgliedsbeiträge an Ybbstaler Alpen	2225	3225	24	25.500,00	25.500,00	24.545,62	25.500,00	25.500,00	24.545,62
1/771000-728000	Werbemaßnahmen und Angebotsentwicklung	2225	3225	24	2.500,00	5.000,00	2.502,62	2.500,00	5.000,00	2.502,62
1/771000-728200	Schmiedezentrum	2225	3225	24	28.000,00	8.000,00	9.672,34	28.000,00	8.000,00	9.672,34
1/771000-728300	Grenzenlose Schmiedeschätze, ForumFerrum	2225	3225	24	500,00	500,00	15.369,80	500,00	500,00	15.368,20
1/771000-728400	Ring d. europ. Schmiedestädte - Generalversammlung	2225	3225		0,00	15.000,00	0,00	0,00	15.000,00	0,00
1/771000-729000	Sonstige Ausgaben	2225	3225	24	300,00	300,00	1.329,69	300,00	300,00	1.329,69
1/771000-757000	Beitrag an Fremdenverkehrsverband	2234	3234	27	7.500,00	25.500,00	8.138,20	7.500,00	25.500,00	8.138,20
1/771000-757100	MGB Ring d. europ. Schmiedestädte	2234	3234	27	1.000,00	1.000,00	1.000,00	1.000,00	1.000,00	1.000,00
SU 22 / 32	Summe Aufwendungen / Auszahlungen operative Gebarung				80.500,00	95.200,00	79.045,02	80.500,00	95.000,00	78.893,42
SA 0 / SA 1	(0) Nettoergebnis (21 - 22) / (1) Geldfluss operative Gebarung (31 - 32)				-79.100,00	-93.800,00	-72.194,57	-79.100,00	-93.600,00	-72.042,97
SA01	Saldo (01) Haushaltsrücklagen (230 - 240)				0,00	0,00	0,00	0,00	0,00	0,00
SA00	Saldo (00) Nettoergebnis nach Haushaltsrücklagen (Saldo 0 + Saldo 01)				-79.100,00	-93.800,00	-72.194,57			
Investive Gebarung										
SU 33	Summe Einzahlungen investive Gebarung							0,00	0,00	0,00
SU 34	Summe Auszahlungen investive Gebarung							0,00	0,00	0,00
SA2	Saldo (2) Geldfluss aus der Investiven Gebarung (33 - 34)							0,00	0,00	0,00
SA3	Saldo (3) Nettofinanzierungssaldo (Saldo 1 + Saldo 2)							-79.100,00	-93.600,00	-72.042,97
Finanzierungstätigkeit										
SU 35	Summe Einzahlungen aus der Finanzierungstätigkeit							0,00	0,00	0,00
SU 36	Summe Auszahlungen aus der Finanzierungstätigkeit							0,00	0,00	0,00
SA4	Saldo (4) Geldfluss aus der Finanzierungstätigkeit (35 - 36)							0,00	0,00	0,00
SA5	Saldo (5) Geldfluss aus der voranschlagswirksamen Gebarung (Saldo 3 + Saldo 4)							-79.100,00	-93.600,00	-72.042,97
78	Förderung von Handel, Gewerbe und Industrie									
789	Sonstige Einrichtungen und Maßnahmen									
789000	Wirtschaftsförderungen u. sonst. Einrichtungen									
Operative Gebarung										
SU 21 / 31	Summe Erträge / Einzahlungen operative Gebarung				0,00	0,00	0,00	0,00	0,00	0,00

		MVAG		VC QU	Ergebnisvoranschlag			Finanzierungsvoranschlag		
		EH	FH		VA 2025	VA 2024	RA 2023	VA 2025	VA 2024	RA 2023
1/789000-631000	Telekommunikationsdienste Hotspots/Wlan Marktplatz	2222	3222	24	100,00	100,00	119,40	100,00	100,00	119,40
1/789000-728000	Ortskernbelebung, Zentrumbelebung	2225	3225	24	9.200,00	500,00	597,82	9.200,00	500,00	597,82
1/789000-755000	Transfers an Unternehmen (ohne Finanzunternehmen) und andere	2233	3233	27	150.000,00	150.000,00	150.000,00	150.000,00	150.000,00	150.000,00
1/789000-756000	Zinsen- u. Investitionszuschüsse	2233	3233	27	10.000,00	2.700,00	2.177,24	10.000,00	2.700,00	2.177,24
1/789000-756100	Wirtschaftsförderung Kleinregion Standort	2233	3233	27	3.000,00	3.000,00	1.556,51	3.000,00	3.000,00	1.528,61
1/789000-756200	Förderung Wipa	2233	3233	27	80.000,00	80.000,00	134.658,75	80.000,00	80.000,00	134.658,75
SU 22 / 32	Summe Aufwendungen / Auszahlungen operative Gebarung				252.300,00	236.300,00	289.109,72	252.300,00	236.300,00	289.081,82
SA 0 / SA 1	(0) Nettoergebnis (21 - 22) / (1) Geldfluss operative Gebarung (31 - 32)				-252.300,00	-236.300,00	-289.109,72	-252.300,00	-236.300,00	-289.081,82
SA01	Saldo (01) Haushaltsrücklagen (230 - 240)				0,00	0,00	0,00	0,00	0,00	0,00
SA00	Saldo (00) Nettoergebnis nach Haushaltsrücklagen (Saldo 0 + Saldo 01)				-252.300,00	-236.300,00	-289.109,72			
Investive Gebarung										
SU 33	Summe Einzahlungen investive Gebarung							0,00	0,00	0,00
SU 34	Summe Auszahlungen investive Gebarung							0,00	0,00	0,00
SA2	Saldo (2) Geldfluss aus der Investiven Gebarung (33 - 34)							0,00	0,00	0,00
SA3	Saldo (3) Nettofinanzierungssaldo (Saldo 1 + Saldo 2)							-252.300,00	-236.300,00	-289.081,82
Finanzierungstätigkeit										
SU 35	Summe Einzahlungen aus der Finanzierungstätigkeit							0,00	0,00	0,00
SU 36	Summe Auszahlungen aus der Finanzierungstätigkeit							0,00	0,00	0,00
SA4	Saldo (4) Geldfluss aus der Finanzierungstätigkeit (35 - 36)							0,00	0,00	0,00
SA5	Saldo (5) Geldfluss aus der voranschlagswirksamen Gebarung (Saldo 3 + Saldo 4)							-252.300,00	-236.300,00	-289.081,82

	MVAG VC QU			Ergebnisvoranschlag			Finanzierungsvoranschlag			
	EH	FH		VA 2025	VA 2024	RA 2023	VA 2025	VA 2024	RA 2023	
8 Dienstleistungen										
81	Öffentliche Einrichtungen (soweit nicht dem Abschnitt 85 zuzuordnen)									
812	WC-Anlagen									
812000	Öffentliches WC									
Operative Gebarung										
SU 21 / 31	Summe Erträge / Einzahlungen operative Gebarung			0,00	0,00	0,00	0,00	0,00	0,00	
1/812000-400000	Geringwertige Wirtschaftsgüter	2221	3221	23	500,00	500,00	140,61	500,00	500,00	86,40
1/812000-454000	Reinigungsmittel	2221	3221	23	1.500,00	1.200,00	1.599,67	1.500,00	1.200,00	1.588,80
1/812000-459000	Sonstige Verbrauchsgüter	2221	3221	23	500,00	200,00	273,82	500,00	200,00	273,82
1/812000-511000	Bezüge	2211	3211	20	14.600,00	14.000,00	12.291,99	14.600,00	14.000,00	12.291,99
1/812000-523000	Geldbezüge der nicht ganzjährig beschäftigten Arbeiter	2211	3211	20	0,00	0,00	3.192,39	0,00	0,00	3.192,39
1/812000-580000	DGB.zum Ausgleichsfonds	2212	3212	20	600,00	600,00	525,99	600,00	600,00	525,99
1/812000-582000	DGB.Sozialversicherung	2212	3212	20	2.400,00	2.300,00	3.645,27	2.400,00	2.300,00	3.645,27
1/812000-600000	Strom	2222	3222	24	1.500,00	2.000,00	1.910,41	1.500,00	2.000,00	1.910,41
1/812000-614000	Instandhaltung Gebäude	2224	3224	24	500,00	500,00	15,00	500,00	500,00	15,00
1/812000-618000	Instandhaltung von sonst. Anlagen	2224	3224	24	200,00	200,00	553,19	200,00	200,00	553,19
1/812000-711000	Gebühren Benützung Gde.einrichtung/-anlagen gem. FAG (Ausgabe)	2225	3225	24	700,00	700,00	594,32	700,00	700,00	594,32
1/812000-720500	Kostenbeiträge/-ersätze - Vergütung	2225	3225	24	2.000,00	0,00	0,00	2.000,00	0,00	0,00
1/812000-728000	Entgelte sonstige Leistungen	2225	3225	24	200,00	500,00	0,00	200,00	500,00	0,00
SU 22 / 32	Summe Aufwendungen / Auszahlungen operative Gebarung			25.200,00	22.700,00	24.742,66	25.200,00	22.700,00	24.677,58	
SA 0 / SA 1	(0) Nettoergebnis (21 - 22) / (1) Geldfluss operative Gebarung (31 - 32)			-25.200,00	-22.700,00	-24.742,66	-25.200,00	-22.700,00	-24.677,58	
SA01	Saldo (01) Haushaltsrücklagen (230 - 240)			0,00	0,00	0,00	0,00	0,00	0,00	
SA00	Saldo (00) Nettoergebnis nach Haushaltsrücklagen (Saldo 0 + Saldo 01)			-25.200,00	-22.700,00	-24.742,66				
Investive Gebarung										
SU 33	Summe Einzahlungen investive Gebarung						0,00	0,00	0,00	
SU 34	Summe Auszahlungen investive Gebarung						0,00	0,00	0,00	
SA2	Saldo (2) Geldfluss aus der Investiven Gebarung (33 - 34)						0,00	0,00	0,00	
SA3	Saldo (3) Nettofinanzierungssaldo (Saldo 1 + Saldo 2)						-25.200,00	-22.700,00	-24.677,58	
Finanzierungstätigkeit										
SU 35	Summe Einzahlungen aus der Finanzierungstätigkeit						0,00	0,00	0,00	
SU 36	Summe Auszahlungen aus der Finanzierungstätigkeit						0,00	0,00	0,00	
SA4	Saldo (4) Geldfluss aus der Finanzierungstätigkeit (35 - 36)						0,00	0,00	0,00	
SA5	Saldo (5) Geldfluss aus der voranschlagswirksamen Gebarung (Saldo 3 + Saldo 4)						-25.200,00	-22.700,00	-24.677,58	

		MVAG VC QU			Ergebnisvoranschlag			Finanzierungsvoranschlag		
		EH	FH		VA 2025	VA 2024	RA 2023	VA 2025	VA 2024	RA 2023
814	Straßenreinigung									
814000	Straßenreinigung									
Operative Gebarung										
SU 21 / 31	Summe Erträge / Einzahlungen operative Gebarung				0,00	0,00	0,00	0,00	0,00	0,00
1/814000-400000	Geringwertige Wirtschaftsgüter Werkzeug	2221	3221	23	100,00	100,00	0,00	100,00	100,00	0,00
1/814000-720500	Kostenbeiträge/-ersätze - Vergütung	2225	3225	24	2.000,00	1.500,00	1.934,50	2.000,00	1.500,00	1.934,50
1/814000-728000	Entgelte sonstige Leistungen	2225	3225	24	7.100,00	7.000,00	7.306,32	7.100,00	7.000,00	7.306,32
SU 22 / 32	Summe Aufwendungen / Auszahlungen operative Gebarung				9.200,00	8.600,00	9.240,82	9.200,00	8.600,00	9.240,82
SA 0 / SA 1	(0) Nettoergebnis (21 - 22) / (1) Geldfluss operative Gebarung (31 - 32)				-9.200,00	-8.600,00	-9.240,82	-9.200,00	-8.600,00	-9.240,82
SA01	Saldo (01) Haushaltsrücklagen (230 - 240)				0,00	0,00	0,00	0,00	0,00	0,00
SA00	Saldo (00) Nettoergebnis nach Haushaltsrücklagen (Saldo 0 + Saldo 01)				-9.200,00	-8.600,00	-9.240,82			
Investive Gebarung										
SU 33	Summe Einzahlungen investive Gebarung							0,00	0,00	0,00
SU 34	Summe Auszahlungen investive Gebarung							0,00	0,00	0,00
SA2	Saldo (2) Geldfluss aus der Investiven Gebarung (33 - 34)							0,00	0,00	0,00
SA3	Saldo (3) Nettofinanzierungssaldo (Saldo 1 + Saldo 2)							-9.200,00	-8.600,00	-9.240,82
Finanzierungstätigkeit										
SU 35	Summe Einzahlungen aus der Finanzierungstätigkeit							0,00	0,00	0,00
SU 36	Summe Auszahlungen aus der Finanzierungstätigkeit							0,00	0,00	0,00
SA4	Saldo (4) Geldfluss aus der Finanzierungstätigkeit (35 - 36)							0,00	0,00	0,00
SA5	Saldo (5) Geldfluss aus der voranschlagswirksamen Gebarung (Saldo 3 + Saldo 4)							-9.200,00	-8.600,00	-9.240,82
815	Park- und Gartenanlagen, Kinderspielplätze									
815000	Park- u. Gartenanlagen, Kinderspielplätze									
Operative Gebarung										
2/815000+813000	Erträge aus der Auflösung von Investitionszuschüssen (Kapitaltransfers)		2127		100,00	100,00	89,47	0,00	0,00	0,00
2/815000+816500	Kostenbeiträge/-ersätze - Vergütung	2114	3114	13	13.000,00	12.000,00	11.852,37	13.000,00	12.000,00	11.852,37
2/815000+817000	Erträge aus der Auflösung von sonstigen Rückstellungen	2117			0,00	0,00	1.020,55	0,00	0,00	0,00
SU 21 / 31	Summe Erträge / Einzahlungen operative Gebarung				13.100,00	12.100,00	12.962,39	13.000,00	12.000,00	11.852,37
1/815000-400000	Geringwertige Wirtschaftsgüter	2221	3221	23	800,00	800,00	436,17	800,00	800,00	436,17
1/815000-402000	Ankauf Grassamen, Blumen, Erde usw.	2221	3221	23	1.000,00	1.000,00	2.725,63	1.000,00	1.000,00	2.725,63
1/815000-452000	Treibstoffe	2221	3221	23	1.000,00	1.000,00	819,55	1.000,00	1.000,00	694,08
1/815000-455000	Chemische Mittel (Unkraut-u.Düngem.)	2221	3221	23	100,00	100,00	22,28	100,00	100,00	22,28
1/815000-459000	Sonstige Verbrauchsgüter	2221	3221	23	500,00	500,00	361,37	500,00	500,00	361,37
1/815000-511000	Bezüge VB./Arbeiter	2211	3211	20	64.100,00	61.000,00	37.831,56	64.100,00	61.000,00	37.831,56
1/815000-523000	Geldbezüge der nicht ganzjährig beschäftigten Arbeiter	2211	3211	20	15.000,00	14.000,00	16.258,79	15.000,00	14.000,00	16.258,79

		MVAG		VC QU	Ergebnisvoranschlag			Finanzierungsvoranschlag		
		EH	FH		VA 2025	VA 2024	RA 2023	VA 2025	VA 2024	RA 2023
1/815000-541000	Sachbezüge	2213	3213		600,00	600,00	117,48	600,00	600,00	117,48
1/815000-580000	DGB.zum Ausgleichsfonds	2212	3212	20	3.300,00	3.100,00	2.012,61	3.300,00	3.100,00	2.012,61
1/815000-582000	DGB.Sozialversicherung	2212	3212	20	17.800,00	16.900,00	11.895,33	17.800,00	16.900,00	11.895,33
1/815000-590000	Freiwillige Sozialleistungen	2212	3212	20	300,00	300,00	170,00	300,00	300,00	170,00
1/815000-592000	Dotierung von Rückstellungen für Jubiläumszuwendungen	2214			400,00	300,00	0,00	0,00	0,00	0,00
1/815000-610000	Erhaltung Erholungswald, Spielplätze	2224	3224	24	3.000,00	3.000,00	5.275,62	3.000,00	3.000,00	5.275,62
1/815000-616000	Instandhaltung Rasen- u. Motormäher	2224	3224	24	800,00	800,00	711,50	800,00	800,00	711,50
1/815000-617000	Instandhaltung Fahrzeuge (Lastenrad)	2224	3224	24	100,00	100,00	58,92	100,00	100,00	58,92
1/815000-618000	Instandhaltung der Bänke, Werkzeuge, u.a.	2224	3224	24	3.000,00	3.000,00	901,98	3.000,00	3.000,00	901,98
1/815000-680000	Planmäßige Abschreibung	2226			700,00	600,00	787,05	0,00	0,00	0,00
1/815000-720500	Kostenbeiträge/-ersätze - Vergütung	2225	3225	24	15.000,00	6.000,00	12.406,57	15.000,00	6.000,00	12.406,57
1/815000-728000	Entgelte sonstige Leistungen	2225	3225	24	4.000,00	4.000,00	7.023,03	4.000,00	4.000,00	7.023,03
SU 22 / 32	Summe Aufwendungen / Auszahlungen operative Gebarung				131.500,00	117.100,00	99.815,44	130.400,00	116.200,00	98.902,22
SA 0 / SA 1	(0) Nettoergebnis (21 - 22) / (1) Geldfluss operative Gebarung (31 - 32)				-118.400,00	-105.000,00	-86.853,05	-117.400,00	-104.200,00	-87.049,85
SA01	Saldo (01) Haushaltsrücklagen (230 - 240)				0,00	0,00	0,00	0,00	0,00	0,00
SA00	Saldo (00) Nettoergebnis nach Haushaltsrücklagen (Saldo 0 + Saldo 01)				-118.400,00	-105.000,00	-86.853,05			
Investive Gebarung										
SU 33	Summe Einzahlungen investive Gebarung							0,00	0,00	0,00
SU 34	Summe Auszahlungen investive Gebarung							0,00	0,00	0,00
SA2	Saldo (2) Geldfluss aus der Investiven Gebarung (33 - 34)							0,00	0,00	0,00
SA3	Saldo (3) Nettofinanzierungssaldo (Saldo 1 + Saldo 2)							-117.400,00	-104.200,00	-87.049,85
Finanzierungstätigkeit										
SU 35	Summe Einzahlungen aus der Finanzierungstätigkeit							0,00	0,00	0,00
SU 36	Summe Auszahlungen aus der Finanzierungstätigkeit							0,00	0,00	0,00
SA4	Saldo (4) Geldfluss aus der Finanzierungstätigkeit (35 - 36)							0,00	0,00	0,00
SA5	Saldo (5) Geldfluss aus der voranschlagswirksamen Gebarung (Saldo 3 + Saldo 4)							-117.400,00	-104.200,00	-87.049,85
816	Öffentliche Beleuchtung und öffentliche Uhren									
816000	Öffentl. Beleuchtung									
Operative Gebarung										
2/816000+829000	Sonstige Einnahmen	2116	3116	18	500,00	200,00	1.300,72	500,00	200,00	491,73
SU 21 / 31	Summe Erträge / Einzahlungen operative Gebarung				500,00	200,00	1.300,72	500,00	200,00	491,73
1/816000-400000	Geringwertige Wirtschaftsgüter	2221	3221	23	200,00	200,00	0,00	200,00	200,00	0,00
1/816000-511000	Bezüge VB./Arbeiter	2211	3211	20	11.000,00	10.400,00	7.495,14	11.000,00	10.400,00	7.495,14
1/816000-580000	DGB.zum Ausgleichsfonds	2212	3212	20	500,00	500,00	276,90	500,00	500,00	276,90
1/816000-582000	DGB.Sozialversicherung	2212	3212	20	2.300,00	2.200,00	1.578,09	2.300,00	2.200,00	1.578,09
1/816000-600000	Strom	2222	3222	24	30.000,00	35.000,00	35.156,61	30.000,00	35.000,00	35.601,48

		MVAG VC QU			Ergebnisvoranschlag			Finanzierungsvoranschlag		
		EH	FH		VA 2025	VA 2024	RA 2023	VA 2025	VA 2024	RA 2023
1/816000-619000	Instandhaltung der Straßenbeleuchtung	2224	3224	24	20.000,00	20.000,00	14.547,01	20.000,00	20.000,00	10.901,17
1/816000-680000	Planmäßige Abschreibung	2226			5.900,00	5.700,00	5.723,27	0,00	0,00	0,00
1/816000-720500	Kostenbeiträge/-ersätze - Vergütung	2225	3225	24	1.500,00	6.000,00	261,16	1.500,00	6.000,00	261,16
1/816000-728000	Entgelte sonstige Leistungen	2225	3225	24	500,00	500,00	537,28	500,00	500,00	537,28
SU 22 / 32	Summe Aufwendungen / Auszahlungen operative Gebarung				71.900,00	80.500,00	65.575,46	66.000,00	74.800,00	56.651,22
SA 0 / SA 1	(0) Nettoergebnis (21 - 22) / (1) Geldfluss operative Gebarung (31 - 32)				-71.400,00	-80.300,00	-64.274,74	-65.500,00	-74.600,00	-56.159,49
SA01	Saldo (01) Haushaltsrücklagen (230 - 240)				0,00	0,00	0,00	0,00	0,00	0,00
SA00	Saldo (00) Nettoergebnis nach Haushaltsrücklagen (Saldo 0 + Saldo 01)				-71.400,00	-80.300,00	-64.274,74			
Investive Gebarung										
6/816000+300000	Kapitaltransfers von Bund, Bundesfonds und Bundeskammern		3331	1	0,00	0,00	0,00	9.800,00	176.000,00	0,00
6/816000+301000	Kapitaltransfer Land		3331	1	0,00	0,00	0,00	32.000,00	0,00	0,00
SU 33	Summe Einzahlungen investive Gebarung							41.800,00	176.000,00	0,00
5/816000-050000	Errichtung öffentliche Beleuchtung		3412	1 40	0,00	0,00	0,00	5.000,00	5.000,00	11.468,92
1/816000-050000	Sonderanlagen		3412	2 40	0,00	0,00	0,00	3.000,00	3.000,00	1.866,30
5/816000-050100	LED Beleuchtungsumstellung		3412	1	0,00	0,00	0,00	332.000,00	352.000,00	0,00
SU 34	Summe Auszahlungen investive Gebarung							340.000,00	360.000,00	13.335,22
SA2	Saldo (2) Geldfluss aus der Investiven Gebarung (33 - 34)							-298.200,00	-184.000,00	-13.335,22
SA3	Saldo (3) Nettofinanzierungssaldo (Saldo 1 + Saldo 2)							-363.700,00	-258.600,00	-69.494,71
Finanzierungstätigkeit										
6/816000+346000	Investitionsdarlehen von Finanzunternehmen		3514	1	0,00	0,00	0,00	134.200,00	176.000,00	0,00
SU 35	Summe Einzahlungen aus der Finanzierungstätigkeit							134.200,00	176.000,00	0,00
SU 36	Summe Auszahlungen aus der Finanzierungstätigkeit							0,00	0,00	0,00
SA4	Saldo (4) Geldfluss aus der Finanzierungstätigkeit (35 - 36)							134.200,00	176.000,00	0,00
SA5	Saldo (5) Geldfluss aus der voranschlagswirksamen Gebarung (Saldo 3 + Saldo 4)							-229.500,00	-82.600,00	-69.494,71
82 Betriebsähnliche Einrichtungen und Betriebe										
820 Wirtschaftshöfe										
820000 Bauhof										
Operative Gebarung										
2/820000+810000	Erlöse Fuhrleistungen	2114	3114	13	35.000,00	35.000,00	30.850,32	35.000,00	35.000,00	30.850,32
2/820000+816000	Personalkostenersätze	2114	3114	13	500,00	0,00	1.140,00	500,00	0,00	972,00
2/820000+816100	Personalkostenersätze AMS	2114	3114	13	19.700,00	19.100,00	19.584,00	19.700,00	19.100,00	19.584,00
2/820000+816500	Kostenbeiträge/-ersätze - Vergütung	2114	3114	13	138.500,00	125.000,00	138.598,05	138.500,00	125.000,00	138.598,05
2/820000+817000	Erträge aus der Auflösung von sonstigen Rückstellungen	2117			0,00	0,00	4.338,38	0,00	0,00	0,00
2/820000+829000	Sonstige Einnahmen	2116	3116	18	200,00	200,00	195,00	200,00	200,00	195,00

		MVAG		VC QU	Ergebnisvoranschlag			Finanzierungsvoranschlag		
		EH	FH		VA 2025	VA 2024	RA 2023	VA 2025	VA 2024	RA 2023
2/820000+861000	Zuschüsse des Landes	2121	3121	15	100,00	100,00	154,56	100,00	100,00	154,56
SU 21 / 31	Summe Erträge / Einzahlungen operative Gebarung				194.000,00	179.400,00	194.860,31	194.000,00	179.400,00	190.353,93
1/820000-400000	Geringwertige Wirtschaftsgüter	2221	3221	23	4.000,00	4.000,00	4.696,24	4.000,00	4.000,00	4.696,24
1/820000-452000	Treibstoffe	2221	3221	23	11.000,00	11.000,00	10.571,78	11.000,00	11.000,00	10.254,66
1/820000-453000	Schmier- und Schleifmittel	2221	3221	23	500,00	500,00	645,43	500,00	500,00	645,43
1/820000-454000	Reinigungsmittel	2221	3221	23	600,00	600,00	814,15	600,00	600,00	806,47
1/820000-456000	Büromaterial	2221	3221	23	200,00	200,00	332,22	200,00	200,00	332,22
1/820000-458000	Mittel ärztliche Betreuung u. Gesundheitsvorsorge (Desinfektion)	2221	3221	23	0,00	0,00	112,38	0,00	0,00	112,38
1/820000-459000	Sonstige Verbrauchsgüter	2221	3221	23	1.500,00	1.500,00	2.774,30	1.500,00	1.500,00	2.774,30
1/820000-511000	Bezüge VB./Arbeiter	2211	3211	20	115.500,00	110.000,00	90.183,13	115.500,00	110.000,00	90.183,13
1/820000-523000	Bezüge Arb. nicht ganzj. Besch.	2211	3211	20	26.100,00	24.800,00	29.539,74	26.100,00	24.800,00	29.539,74
1/820000-541000	Sachbezüge	2213	3213		4.700,00	4.500,00	2.281,54	4.700,00	4.500,00	2.948,92
1/820000-580000	DGB.zum Ausgleichsfonds	2212	3212	20	5.400,00	5.100,00	4.409,40	5.400,00	5.100,00	4.409,40
1/820000-582000	DGB.Sozialversicherung	2212	3212	20	29.700,00	28.300,00	25.441,59	29.700,00	28.300,00	25.441,59
1/820000-590000	Freiwillige Sozialleistungen	2212	3212	20	1.000,00	1.000,00	950,00	1.000,00	1.000,00	950,00
1/820000-591000	Dotierung von Rückstellungen für Abfertigungen	2214			1.900,00	1.000,00	0,00	0,00	0,00	0,00
1/820000-592000	Dotierung von Rückstellungen für Jubiläumswendungen	2214			1.600,00	2.100,00	0,00	0,00	0,00	0,00
1/820000-600000	Strom	2222	3222	24	4.000,00	5.500,00	5.370,25	4.000,00	5.500,00	5.426,54
1/820000-614000	Instandhaltung Gebäude	2224	3224	24	300,00	300,00	296,24	300,00	300,00	296,24
1/820000-616000	Instandhaltung Maschinen	2224	3224	24	1.000,00	1.000,00	711,50	1.000,00	1.000,00	711,50
1/820000-617000	Instandhaltung der Fahrzeuge	2224	3224	24	10.000,00	10.000,00	14.765,86	10.000,00	10.000,00	15.319,94
1/820000-618000	Instandhaltung der Werkzeuge u. Einrichtung	2224	3224	24	1.000,00	1.000,00	1.480,24	1.000,00	1.000,00	1.480,24
1/820000-618100	Instandhaltung/Service EDV, Drucker	2224	3224	24	0,00	0,00	174,84	0,00	0,00	174,84
1/820000-631000	Telekommunikationsdienste	2222	3222	24	900,00	900,00	756,38	900,00	900,00	756,38
1/820000-650000	Kreditzinsen	2241	3241	25	100,00	200,00	186,43	100,00	200,00	186,43
1/820000-670000	Versicherungen	2222	3222	24	7.400,00	7.400,00	7.642,22	7.400,00	7.400,00	7.661,46
1/820000-680000	Planmäßige Abschreibung	2226			19.300,00	23.300,00	29.608,78	0,00	0,00	0,00
1/820000-700000	Miet-/Pachtaufwand, Betriebskosten	2223	3223	24	3.800,00	3.800,00	0,00	3.800,00	3.800,00	3.803,96
1/820000-705000	Operating Leasing Fahrzeuge	2223	3223	24	3.600,00	3.600,00	3.993,48	3.600,00	3.600,00	3.993,48
1/820000-710000	Öffentliche Abgaben	2225	3225	24	2.000,00	2.000,00	1.899,84	2.000,00	2.000,00	1.899,84
1/820000-711000	Gebühren Benützung Gde.einrichtung/-anlagen gem. FAG (Ausgabe)	2225	3225	24	1.000,00	1.000,00	874,13	1.000,00	1.000,00	874,13
1/820000-720500	Kostenbeiträge/-ersätze - Vergütung	2225	3225	24	1.500,00	1.000,00	421,96	1.500,00	1.000,00	421,96
1/820000-724000	Reisegebühren	2225	3225	24	300,00	300,00	353,43	300,00	300,00	353,43
1/820000-728000	Entgelte sonstige Leistungen	2225	3225	24	500,00	500,00	152,21	500,00	500,00	148,01

		MVAG VC QU			Ergebnisvoranschlag			Finanzierungsvoranschlag		
		EH	FH		VA 2025	VA 2024	RA 2023	VA 2025	VA 2024	RA 2023
1/820000-728100	Rundfunkgebühren	2225	3225	24	0,00	100,00	93,66	0,00	100,00	93,66
SU 22 / 32	Summe Aufwendungen / Auszahlungen operative Gebarung				260.400,00	256.500,00	241.533,35	237.600,00	230.100,00	216.696,52
SA 0 / SA 1	(0) Nettoergebnis (21 - 22) / (1) Geldfluss operative Gebarung (31 - 32)				-66.400,00	-77.100,00	-46.673,04	-43.600,00	-50.700,00	-26.342,59
SA01	Saldo (01) Haushaltsrücklagen (230 - 240)				0,00	0,00	0,00	0,00	0,00	0,00
SA00	Saldo (00) Nettoergebnis nach Haushaltsrücklagen (Saldo 0 + Saldo 01)				-66.400,00	-77.100,00	-46.673,04			
Investive Gebarung										
SU 33	Summe Einzahlungen investive Gebarung							0,00	0,00	0,00
1/820000-020000	Maschinen u. maschinelle Anlagen		3414	2 41	0,00	0,00	0,00	2.000,00	2.000,00	4.102,50
1/820000-030000	Werkzeuge, sonst. Erzeugungsmittel		3414	2 41	0,00	0,00	0,00	2.000,00	2.000,00	2.862,42
1/820000-042000	Amts-, Betriebs- u. Geschäftsausstattung		3415	2 41	0,00	0,00	0,00	1.000,00	1.000,00	273,33
SU 34	Summe Auszahlungen investive Gebarung							5.000,00	5.000,00	7.238,25
SA2	Saldo (2) Geldfluss aus der Investiven Gebarung (33 - 34)							-5.000,00	-5.000,00	-7.238,25
SA3	Saldo (3) Nettofinanzierungssaldo (Saldo 1 + Saldo 2)							-48.600,00	-55.700,00	-33.580,84
Finanzierungstätigkeit										
SU 35	Summe Einzahlungen aus der Finanzierungstätigkeit							0,00	0,00	0,00
1/820000-346000	Tilgung Bankdarlehen		3614	65	0,00	0,00	0,00	1.400,00	1.400,00	1.388,00
SU 36	Summe Auszahlungen aus der Finanzierungstätigkeit							1.400,00	1.400,00	1.388,00
SA4	Saldo (4) Geldfluss aus der Finanzierungstätigkeit (35 - 36)							-1.400,00	-1.400,00	-1.388,00
SA5	Saldo (5) Geldfluss aus der voranschlagswirksamen Gebarung (Saldo 3 + Saldo 4)							-50.000,00	-57.100,00	-34.968,84
83	Betriebsähnliche Einrichtungen und Betriebe (Fortsetzung)									
831	Freibäder									
831000	Freibäder									
Operative Gebarung										
2/831000+810000	Badbenutzungsgebühren	2114	3114	13	26.000,00	23.000,00	24.818,48	26.000,00	23.000,00	24.818,48
2/831000+811000	Pacht Buffet	2115	3115	14	1.000,00	1.000,00	729,17	1.000,00	1.000,00	729,17
2/831000+811100	Betriebskostenersätze	2115	3115	14	700,00	500,00	867,29	700,00	500,00	867,29
2/831000+816500	Kostenbeiträge/-ersätze - Vergütung	2114	3114	13	1.000,00	1.000,00	2.090,90	1.000,00	1.000,00	2.090,90
2/831000+829000	Sonstige Einnahmen	2116	3116	18	1.000,00	1.000,00	3.541,70	1.000,00	1.000,00	3.541,70
SU 21 / 31	Summe Erträge / Einzahlungen operative Gebarung				29.700,00	26.500,00	32.047,54	29.700,00	26.500,00	32.047,54
1/831000-400000	Geringwertige Wirtschaftsgüter	2221	3221	23	2.000,00	2.000,00	2.089,57	2.000,00	2.000,00	2.089,57
1/831000-452000	Treibstoffe	2221	3221	23	200,00	200,00	116,83	200,00	200,00	116,83
1/831000-453000	Schmier- und Schleifmittel	2221	3221	23	0,00	0,00	9,00	0,00	0,00	9,00
1/831000-454000	Reinigungsmittel	2221	3221	23	1.400,00	1.300,00	1.342,41	1.400,00	1.300,00	1.342,41
1/831000-455000	Chemische Mittel	2221	3221	23	13.200,00	13.000,00	12.835,20	13.200,00	13.000,00	12.835,20
1/831000-456000	Büromaterial	2221	3221	23	0,00	0,00	111,38	0,00	0,00	111,38

		MVAG		VC QU	Ergebnisvoranschlag			Finanzierungsvoranschlag		
		EH	FH		VA 2025	VA 2024	RA 2023	VA 2025	VA 2024	RA 2023
1/831000-458000	Mittel ärztliche Betreuung u. Gesundheitsvorsorge (Desinfektion)	2221	3221	23	300,00	500,00	311,98	300,00	500,00	311,98
1/831000-459000	Sonstige Verbrauchsgüter	2221	3221	23	500,00	500,00	689,70	500,00	500,00	689,70
1/831000-511000	Bezüge VB./Arbeiter	2211	3211	20	17.300,00	16.500,00	21.522,54	17.300,00	16.500,00	21.522,54
1/831000-523000	Bezüge Arb. nicht ganzj. Besch.	2211	3211	20	33.400,00	31.800,00	30.041,32	33.400,00	31.800,00	30.041,32
1/831000-541000	Sachbezüge der Vertragsbediensteten in handwerklicher Verwendung	2213	3213		500,00	500,00	96,38	500,00	500,00	96,38
1/831000-580000	DGB.zum Ausgleichsfonds	2212	3212	20	1.900,00	1.800,00	1.698,44	1.900,00	1.800,00	1.698,44
1/831000-582000	DGB.Sozialversicherung	2212	3212	20	10.200,00	9.800,00	10.860,82	10.200,00	9.800,00	10.860,82
1/831000-590000	Freiwillige Sozialleistungen	2212	3212	20	0,00	0,00	70,00	0,00	0,00	70,00
1/831000-600000	Strom	2222	3222	24	14.400,00	14.000,00	13.594,67	14.400,00	14.000,00	13.594,67
1/831000-610000	Instandhaltung von Grund und Boden	2224	3224	24	1.000,00	500,00	1.794,36	1.000,00	500,00	1.794,36
1/831000-614000	Instandhaltung Gebäude	2224	3224	24	1.500,00	1.500,00	0,00	1.500,00	1.500,00	0,00
1/831000-616000	Instandhaltung Maschinen (Rasenmäher)	2224	3224	24	100,00	100,00	0,00	100,00	100,00	0,00
1/831000-618000	Instandhaltung der Werkzeuge u. Einrichtung	2224	3224	24	2.000,00	2.500,00	3.718,24	2.000,00	2.500,00	3.718,24
1/831000-619000	Instandhaltung der Sonderanlagen	2224	3224	24	10.000,00	45.000,00	7.965,86	10.000,00	45.000,00	8.748,26
1/831000-631000	Telekommunikationsdienste	2222	3222	24	400,00	400,00	369,84	400,00	400,00	369,84
1/831000-640000	Prüfungskosten	2222	3222	24	1.500,00	1.500,00	1.450,50	1.500,00	1.500,00	1.450,50
1/831000-650000	Kreditzinsen	2241	3241	25	9.700,00	10.000,00	10.263,71	9.700,00	10.000,00	10.263,71
1/831000-670000	Versicherungen	2222	3222	24	600,00	600,00	522,55	600,00	600,00	522,55
1/831000-680000	Planmäßige Abschreibung	2226			73.100,00	72.500,00	73.269,77	0,00	0,00	0,00
1/831000-700000	Pachtaufwand	2223	3223	24	4.200,00	4.200,00	4.163,38	4.200,00	4.200,00	4.163,38
1/831000-710000	Öffentliche Abgaben (Ausgaben), ohne Gebühren gemäß FAG	2225	3225	24	500,00	400,00	456,60	500,00	400,00	456,60
1/831000-711000	Gebühren Benützung Gde.einrichtung/-anlagen gem. FAG (Ausgabe)	2225	3225	24	6.500,00	6.500,00	5.160,83	6.500,00	6.500,00	5.160,83
1/831000-720500	Kostenbeiträge/-ersätze - Vergütung	2225	3225	24	2.000,00	2.000,00	1.822,72	2.000,00	2.000,00	1.822,72
1/831000-728000	Entgelte sonstige Leistungen	2225	3225	24	2.500,00	2.500,00	1.630,46	2.500,00	2.500,00	1.629,76
SU 22 / 32	Summe Aufwendungen / Auszahlungen operative Gebarung				210.900,00	242.100,00	207.979,06	137.800,00	169.600,00	135.490,99
SA 0 / SA 1	(0) Nettoergebnis (21 - 22) / (1) Geldfluss operative Gebarung (31 - 32)				-181.200,00	-215.600,00	-175.931,52	-108.100,00	-143.100,00	-103.443,45
SA01	Saldo (01) Haushaltsrücklagen (230 - 240)				0,00	0,00	0,00	0,00	0,00	0,00
SA00	Saldo (00) Nettoergebnis nach Haushaltsrücklagen (Saldo 0 + Saldo 01)				-181.200,00	-215.600,00	-175.931,52			
Investive Gebarung										
SU 33	Summe Einzahlungen investive Gebarung							0,00	0,00	0,00
1/831000-020000	Maschinen u. maschinelle Anlagen		3414	2 41	0,00	0,00	0,00	2.000,00	2.000,00	1.843,00
1/831000-042000	Amts-, Betriebs- u. Geschäftsausstattung		3415	2 41	0,00	0,00	0,00	500,00	500,00	7.067,71
SU 34	Summe Auszahlungen investive Gebarung							2.500,00	2.500,00	8.910,71
SA2	Saldo (2) Geldfluss aus der Investiven Gebarung (33 - 34)							-2.500,00	-2.500,00	-8.910,71
SA3	Saldo (3) Nettofinanzierungssaldo (Saldo 1 + Saldo 2)							-110.600,00	-145.600,00	-112.354,16

		MVAG		VC QU	Ergebnisvoranschlag			Finanzierungsvoranschlag		
		EH	FH		VA 2025	VA 2024	RA 2023	VA 2025	VA 2024	RA 2023
Finanzierungstätigkeit										
SU 35	Summe Einzahlungen aus der Finanzierungstätigkeit							0,00	0,00	0,00
1/831000-346000	Tilgung Bankdarlehen		3614	65	0,00	0,00	0,00	44.000,00	44.000,00	43.824,88
SU 36	Summe Auszahlungen aus der Finanzierungstätigkeit							44.000,00	44.000,00	43.824,88
SA4	Saldo (4) Geldfluss aus der Finanzierungstätigkeit (35 – 36)							-44.000,00	-44.000,00	-43.824,88
SA5	Saldo (5) Geldfluss aus der voranschlagswirksamen Gebarung (Saldo 3 + Saldo 4)							-154.600,00	-189.600,00	-156.179,04
84 Liegenschaften, Wohn- und Geschäftsgebäude										
840	Grundbesitz									
840000	Grundbesitz									
Operative Gebarung										
2/840000+811000	Erlöse aus Verpachtungen	2115	3115	14	1.000,00	1.000,00	1.176,20	1.000,00	1.000,00	671,07
SU 21 / 31	Summe Erträge / Einzahlungen operative Gebarung				1.000,00	1.000,00	1.176,20	1.000,00	1.000,00	671,07
1/840000-710000	Öffentliche Abgaben (inkl. Immobilienertragsteuer)	2225	3225	24	0,00	0,00	148,75	0,00	0,00	148,75
1/840000-728000	Entgelte sonstige Leistungen (Gebühren ua.)	2225	3225	24	200,00	200,00	6.581,16	200,00	200,00	0,00
SU 22 / 32	Summe Aufwendungen / Auszahlungen operative Gebarung				200,00	200,00	6.729,91	200,00	200,00	148,75
SA 0 / SA 1	(0) Nettoergebnis (21 - 22) / (1) Geldfluss operative Gebarung (31 – 32)				800,00	800,00	-5.553,71	800,00	800,00	522,32
SA01	Saldo (01) Haushaltsrücklagen (230 - 240)				0,00	0,00	0,00	0,00	0,00	0,00
SA00	Saldo (00) Nettoergebnis nach Haushaltsrücklagen (Saldo 0 + Saldo 01)				800,00	800,00	-5.553,71			
Investive Gebarung										
2/840000+001000	Grundverkauf		3312	30	0,00	0,00	0,00	0,00	0,00	1.292,00
SU 33	Summe Einzahlungen investive Gebarung							0,00	0,00	1.292,00
SU 34	Summe Auszahlungen investive Gebarung							0,00	0,00	0,00
SA2	Saldo (2) Geldfluss aus der Investiven Gebarung (33 – 34)							0,00	0,00	1.292,00
SA3	Saldo (3) Nettofinanzierungssaldo (Saldo 1 + Saldo 2)							800,00	800,00	1.814,32
Finanzierungstätigkeit										
SU 35	Summe Einzahlungen aus der Finanzierungstätigkeit							0,00	0,00	0,00
SU 36	Summe Auszahlungen aus der Finanzierungstätigkeit							0,00	0,00	0,00
SA4	Saldo (4) Geldfluss aus der Finanzierungstätigkeit (35 – 36)							0,00	0,00	0,00
SA5	Saldo (5) Geldfluss aus der voranschlagswirksamen Gebarung (Saldo 3 + Saldo 4)							800,00	800,00	1.814,32
841 Grundstücksgleiche Rechte										
841000	Fischereieigenrevier									
Operative Gebarung										
SU 21 / 31	Summe Erträge / Einzahlungen operative Gebarung				0,00	0,00	0,00	0,00	0,00	0,00

		MVAG VC QU			Ergebnisvoranschlag			Finanzierungsvoranschlag		
		EH	FH		VA 2025	VA 2024	RA 2023	VA 2025	VA 2024	RA 2023
1/841000-700000	Miet- und Pachtaufwand	2223	3223	24	4.500,00	4.200,00	4.470,00	4.500,00	4.200,00	4.470,00
SU 22 / 32	Summe Aufwendungen / Auszahlungen operative Gebarung				4.500,00	4.200,00	4.470,00	4.500,00	4.200,00	4.470,00
SA 0 / SA 1	(0) Nettoergebnis (21 - 22) / (1) Geldfluss operative Gebarung (31 - 32)				-4.500,00	-4.200,00	-4.470,00	-4.500,00	-4.200,00	-4.470,00
SA01	Saldo (01) Haushaltsrücklagen (230 - 240)				0,00	0,00	0,00	0,00	0,00	0,00
SA00	Saldo (00) Nettoergebnis nach Haushaltsrücklagen (Saldo 0 + Saldo 01)				-4.500,00	-4.200,00	-4.470,00			
Investive Gebarung										
SU 33	Summe Einzahlungen investive Gebarung							0,00	0,00	0,00
SU 34	Summe Auszahlungen investive Gebarung							0,00	0,00	0,00
SA2	Saldo (2) Geldfluss aus der Investiven Gebarung (33 - 34)							0,00	0,00	0,00
SA3	Saldo (3) Nettofinanzierungssaldo (Saldo 1 + Saldo 2)							-4.500,00	-4.200,00	-4.470,00
Finanzierungstätigkeit										
SU 35	Summe Einzahlungen aus der Finanzierungstätigkeit							0,00	0,00	0,00
SU 36	Summe Auszahlungen aus der Finanzierungstätigkeit							0,00	0,00	0,00
SA4	Saldo (4) Geldfluss aus der Finanzierungstätigkeit (35 - 36)							0,00	0,00	0,00
SA5	Saldo (5) Geldfluss aus der voranschlagswirksamen Gebarung (Saldo 3 + Saldo 4)							-4.500,00	-4.200,00	-4.470,00
846	Wohn- und Geschäftsgebäude (soweit nicht bei 853)									
846000	Wohn- und Geschäftsgebäude									
Operative Gebarung										
2/846000+811000	Miete	2115	3115	14	1.200,00	0,00	0,00	1.200,00	0,00	0,00
2/846000+811100	Betriebskostenersätze	2115	3115	14	10.800,00	10.200,00	11.661,89	10.800,00	10.200,00	10.745,43
2/846000+861000	Zinsenzuschuss	2121	3121	15	1.600,00	600,00	1.590,00	1.600,00	600,00	1.590,00
SU 21 / 31	Summe Erträge / Einzahlungen operative Gebarung				13.600,00	10.800,00	13.251,89	13.600,00	10.800,00	12.335,43
1/846000-400000	Geringwertige Wirtschaftsgüter (GWG)	2221	3221	23	500,00	500,00	352,53	500,00	500,00	32,47
1/846000-454000	Reinigungsmittel	2221	3221	23	200,00	200,00	465,44	200,00	200,00	465,44
1/846000-459000	Sonstige Verbrauchsgüter	2221	3221	23	100,00	100,00	35,39	100,00	100,00	35,39
1/846000-600000	Strom	2222	3222	24	8.000,00	8.500,00	8.729,90	8.000,00	8.500,00	8.657,09
1/846000-600100	Gas	2222	3222	24	500,00	1.500,00	181,56	500,00	1.500,00	367,35
1/846000-614000	Instandhaltung Gebäude	2224	3224	24	500,00	500,00	1.364,10	500,00	500,00	1.364,10
1/846000-650000	Kreditzinsen	2241	3241	25	1.900,00	2.500,00	2.016,32	1.900,00	2.500,00	2.016,32
1/846000-670000	Versicherungen	2222	3222	24	13.700,00	13.600,00	13.584,90	13.700,00	13.600,00	13.584,90
1/846000-680000	Planmäßige Abschreibung	2226			1.100,00	1.100,00	1.453,01	0,00	0,00	0,00
1/846000-700000	Miete/Betriebskosten	2223	3223	24	1.500,00	1.200,00	1.070,62	1.500,00	1.200,00	1.070,62
1/846000-710000	Öffentliche Abgaben (Ausgaben) ohne Gebühren gemäß FAG	2225	3225	24	400,00	400,00	202,02	400,00	400,00	202,02
1/846000-711000	Gebühren Benützung Gde.einrichtung/-anlagen gem. FAG (Ausgabe)	2225	3225	24	1.000,00	1.000,00	781,74	1.000,00	1.000,00	781,74
1/846000-720500	Kostenbeiträge/-ersatz - Vergütung	2225	3225	24	15.000,00	15.000,00	25.104,75	15.000,00	15.000,00	25.104,75

		MVAG VC QU			Ergebnisvoranschlag			Finanzierungsvoranschlag		
		EH	FH		VA 2025	VA 2024	RA 2023	VA 2025	VA 2024	RA 2023
1/846000-728000	Entgelte sonstige Leistungen	2225	3225	24	5.000,00	5.000,00	1.755,56	5.000,00	5.000,00	1.755,56
SU 22 / 32	Summe Aufwendungen / Auszahlungen operative Gebarung				49.400,00	51.100,00	57.097,84	48.300,00	50.000,00	55.437,75
SA 0 / SA 1	(0) Nettoergebnis (21 - 22) / (1) Geldfluss operative Gebarung (31 - 32)				-35.800,00	-40.300,00	-43.845,95	-34.700,00	-39.200,00	-43.102,32
SA01	Saldo (01) Haushaltsrücklagen (230 - 240)				0,00	0,00	0,00	0,00	0,00	0,00
SA00	Saldo (00) Nettoergebnis nach Haushaltsrücklagen (Saldo 0 + Saldo 01)				-35.800,00	-40.300,00	-43.845,95			
Investive Gebarung										
SU 33	Summe Einzahlungen investive Gebarung							0,00	0,00	0,00
1/846000-042000	Amts-, Betriebs- u. Geschäftsausstattung		3415	2 41	0,00	0,00	0,00	0,00	0,00	11.791,48
SU 34	Summe Auszahlungen investive Gebarung							0,00	0,00	11.791,48
SA2	Saldo (2) Geldfluss aus der Investiven Gebarung (33 - 34)							0,00	0,00	-11.791,48
SA3	Saldo (3) Nettofinanzierungssaldo (Saldo 1 + Saldo 2)							-34.700,00	-39.200,00	-54.893,80
Finanzierungstätigkeit										
SU 35	Summe Einzahlungen aus der Finanzierungstätigkeit							0,00	0,00	0,00
1/846000-346000	Tilgung Bankdarlehen		3614	65	0,00	0,00	0,00	4.000,00	4.000,00	4.000,00
SU 36	Summe Auszahlungen aus der Finanzierungstätigkeit							4.000,00	4.000,00	4.000,00
SA4	Saldo (4) Geldfluss aus der Finanzierungstätigkeit (35 - 36)							-4.000,00	-4.000,00	-4.000,00
SA5	Saldo (5) Geldfluss aus der voranschlagswirksamen Gebarung (Saldo 3 + Saldo 4)							-38.700,00	-43.200,00	-58.893,80
85	Betriebe mit marktbestimmter Tätigkeit									
850	Betriebe der Wasserversorgung									
850000	Wasserversorgung									
Operative Gebarung										
2/850000+810000	Erträge aus Leistungen (Einspeisung Pulverwiese)	2114	3114	13	100,00	100,00	128,94	100,00	100,00	128,94
2/850000+810100	Strom Einspeisungserlös Energiegemeinschaft	2114	3114		200,00	0,00	293,74	200,00	0,00	293,74
2/850000+813000	Erträge a. d. Auflösung v. Investitionszuschüssen (AFA Kapitaltransfers)	2127			41.700,00	44.300,00	44.059,21	0,00	0,00	0,00
2/850000+828000	Rückersätze Aufwendungen	2116	3116	18	0,00	0,00	46,10	0,00	0,00	46,10
2/850000+852100	Bereitstellungsgebühr	2113	3113	12	51.000,00	50.000,00	48.015,00	51.000,00	50.000,00	47.916,00
2/850000+852200	Wasserbezugsgebühr	2113	3113	12	155.700,00	152.700,00	127.911,08	155.700,00	152.700,00	128.182,83
2/850000+860000	KPC Zinsen	2121	3121	15	10.900,00	13.400,00	13.133,67	10.900,00	13.400,00	13.133,67
SU 21 / 31	Summe Erträge / Einzahlungen operative Gebarung				259.600,00	260.500,00	233.587,74	217.900,00	216.200,00	189.701,28
1/850000-400000	Geringwertige Wirtschaftsgüter	2221	3221	23	300,00	300,00	290,54	300,00	300,00	290,54
1/850000-452000	Treibstoffe	2221	3221	23	0,00	0,00	62,45	0,00	0,00	62,45
1/850000-455000	Chemische Mittel (Unkraut-u.Düngem.)	2221	3221	23	300,00	300,00	0,00	300,00	300,00	0,00
1/850000-456000	Büromaterial	2221	3221	23	0,00	0,00	169,69	0,00	0,00	169,69

		MVAG		VC QU	Ergebnisvoranschlag			Finanzierungsvoranschlag		
		EH	FH		VA 2025	VA 2024	RA 2023	VA 2025	VA 2024	RA 2023
1/850000-459000	Sonstige Verbrauchsgüter	2221	3221	23	200,00	200,00	51,84	200,00	200,00	51,84
1/850000-510000	Bezüge VB./Angest.	2211	3211	20	6.300,00	6.000,00	5.884,42	6.300,00	6.000,00	5.884,42
1/850000-511000	Bezüge VB./Arbeiter	2211	3211	20	36.700,00	35.000,00	29.717,77	36.700,00	35.000,00	29.717,77
1/850000-541000	Sachbezüge der Vertragsbediensteten in handwerklicher Verwendung	2213	3213		500,00	500,00	239,95	500,00	500,00	796,10
1/850000-580000	DGB.zum Ausgleichsfonds	2212	3212	20	1.300,00	1.200,00	1.293,83	1.300,00	1.200,00	1.293,83
1/850000-582000	DGB.Sozialversicherung	2212	3212	20	7.400,00	7.000,00	7.484,90	7.400,00	7.000,00	7.484,90
1/850000-600000	Strom	2222	3222	24	10.000,00	15.000,00	15.422,83	10.000,00	15.000,00	15.321,47
1/850000-612000	Instandhaltung von Wasserbauten und -anlagen	2224	3224	24	35.000,00	40.000,00	41.333,41	35.000,00	40.000,00	41.333,41
1/850000-617000	Instandhaltung von Fahrzeugen	2224	3224	24	0,00	0,00	23,56	0,00	0,00	23,56
1/850000-618000	Instandhaltung der Wasserzähler	2224	3224	24	8.800,00	3.000,00	3.058,80	8.800,00	3.000,00	3.058,80
1/850000-630000	Porto	2222	3222	24	1.000,00	1.000,00	1.273,80	1.000,00	1.000,00	1.273,80
1/850000-631000	Telekommunikationsdienste	2222	3222	24	1.000,00	900,00	1.131,38	1.000,00	900,00	1.198,10
1/850000-640000	Prüfungskosten	2222	3222	24	3.500,00	3.500,00	4.653,90	3.500,00	3.500,00	4.653,90
1/850000-650000	Kreditzinsen	2241	3241	25	18.200,00	23.600,00	21.554,16	18.200,00	23.600,00	21.554,16
1/850000-670000	Versicherungen	2222	3222	24	100,00	200,00	73,56	100,00	200,00	73,56
1/850000-680000	Planmäßige Abschreibung	2226			96.000,00	117.000,00	117.122,39	0,00	0,00	0,00
1/850000-710000	Öffentliche Abgaben (Ausgaben) ohne Gebühren gemäß FAG	2225	3225	24	11.500,00	11.400,00	11.151,49	11.500,00	11.400,00	11.151,49
1/850000-720500	Kostenbeiträge/-ersätze - Vergütung	2225	3225	24	2.000,00	2.000,00	97,39	2.000,00	2.000,00	97,39
1/850000-726000	Mitgliedsbeiträge	2225	3225	24	200,00	200,00	180,00	200,00	200,00	180,00
1/850000-728000	Entgelte sonstige Leistungen	2225	3225	24	3.000,00	3.000,00	1.896,36	3.000,00	3.000,00	1.896,36
1/850000-728100	Honorar Zinseinsparung	2225	3225	24	2.300,00	2.300,00	1.453,33	2.300,00	2.300,00	1.453,33
1/850000-729000	Sonstige Ausgaben	2225	3225	24	100,00	100,00	88,82	100,00	100,00	88,82
SU 22 / 32	Summe Aufwendungen / Auszahlungen operative Gebarung				245.700,00	273.700,00	265.710,57	149.700,00	156.700,00	149.109,69
SA 0 / SA 1	(0) Nettoergebnis (21 - 22) / (1) Geldfluss operative Gebarung (31 - 32)				13.900,00	-13.200,00	-32.122,83	68.200,00	59.500,00	40.591,59
SA01	Saldo (01) Haushaltsrücklagen (230 - 240)				0,00	0,00	0,00	0,00	0,00	0,00
SA00	Saldo (00) Nettoergebnis nach Haushaltsrücklagen (Saldo 0 + Saldo 01)				13.900,00	-13.200,00	-32.122,83			
Investive Gebarung										
2/850000+300000	Kapitaltransfer Bund (Annuitätenzuschuss/KPC Barwert)		3331	33	0,00	0,00	0,00	8.300,00	10.000,00	10.491,33
2/850000+305000	Kapitaltransfers von Unternehmen (Wasseranschl. Erg.)		3333		0,00	0,00	0,00	0,00	50.800,00	0,00
2/850000+307000	Kapitaltransfer priv. Haush./Org. (Wasseranschl. Erg.)		3334	34	0,00	0,00	0,00	5.000,00	8.000,00	9.754,68
6/850000+307000	Kapitaltransfer priv. Haush./Org. (Wasseranschlussabg. NEUE Proj.)		3334	1 34	0,00	0,00	0,00	5.000,00	2.000,00	7.734,66
SU 33	Summe Einzahlungen investive Gebarung							18.300,00	70.800,00	27.980,67
5/850000-004080	Projekt BA13		3412	1 40	0,00	0,00	0,00	0,00	0,00	6.017,74

		MVAG		VC QU	Ergebnisvoranschlag			Finanzierungsvoranschlag		
		EH	FH		VA 2025	VA 2024	RA 2023	VA 2025	VA 2024	RA 2023
5/850000-004090	Projekt BA14 (Fuchslugergründe)	3412	1	40	0,00	0,00	0,00	0,00	0,00	1.399,89
5/850000-004100	Diverse Folgeprojekte	3412	1	40	0,00	0,00	0,00	5.000,00	5.000,00	0,00
5/850000-004120	Hochbehälter Prochenberg Generalsanierung	3412	1	40	0,00	0,00	0,00	100.000,00	0,00	0,00
5/850000-004130	Wasserbauten - Wassergen. Arzberg- Schwarzenberg	3412	1	40	0,00	0,00	0,00	0,00	0,00	24.000,00
1/850000-042000	Amts-, Betriebs- u. Geschäftsausstattung	3415	2	41	0,00	0,00	0,00	0,00	0,00	1.206,70
5/850000-280100	Geleistete Anzahlungen Wasserleitung Arzberg-Schwarzenberg	3425	1		0,00	0,00	0,00	100.000,00	0,00	0,00
5/850000-280200	Geleistete Anzahlungen Wasserleitung Hubberg-Knieberg	3425	1		0,00	0,00	0,00	150.000,00	0,00	0,00
5/850000-280300	Geleistete Anzlg Wasserleitung Maderthaler/Huber	3425	1		0,00	0,00	0,00	32.000,00	0,00	0,00
SU 34	Summe Auszahlungen investive Gebarung							387.000,00	5.000,00	32.624,33
SA2	Saldo (2) Geldfluss aus der Investiven Gebarung (33 – 34)							-368.700,00	65.800,00	-4.643,66
SA3	Saldo (3) Nettofinanzierungssaldo (Saldo 1 + Saldo 2)							-300.500,00	125.300,00	35.947,93
Finanzierungstätigkeit										
6/850000+346000	Bankdarlehen	3514	1	55	0,00	0,00	0,00	382.000,00	8.000,00	0,00
SU 35	Summe Einzahlungen aus der Finanzierungstätigkeit							382.000,00	8.000,00	0,00
1/850000-346000	Tilgung Bankdarlehen	3614	65		0,00	0,00	0,00	62.300,00	73.000,00	72.979,00
SU 36	Summe Auszahlungen aus der Finanzierungstätigkeit							62.300,00	73.000,00	72.979,00
SA4	Saldo (4) Geldfluss aus der Finanzierungstätigkeit (35 – 36)							319.700,00	-65.000,00	-72.979,00
SA5	Saldo (5) Geldfluss aus der voranschlagswirksamen Gebarung (Saldo 3 + Saldo 4)							19.200,00	60.300,00	-37.031,07
850100	Wasserversorgung									
Operative Gebarung										
SU 21 / 31	Summe Erträge / Einzahlungen operative Gebarung				0,00	0,00	0,00	0,00	0,00	0,00
1/850100-650000	Zinsen für Finanzschulden	2241	3241		200,00	0,00	0,00	200,00	0,00	0,00
SU 22 / 32	Summe Aufwendungen / Auszahlungen operative Gebarung				200,00	0,00	0,00	200,00	0,00	0,00
SA 0 / SA 1	(0) Nettoergebnis (21 - 22) / (1) Geldfluss operative Gebarung (31 – 32)				-200,00	0,00	0,00	-200,00	0,00	0,00
SA01	Saldo (01) Haushaltsrücklagen (230 - 240)				0,00	0,00	0,00	0,00	0,00	0,00
SA00	Saldo (00) Nettoergebnis nach Haushaltsrücklagen (Saldo 0 + Saldo 01)				-200,00	0,00	0,00	0,00	0,00	0,00
Investive Gebarung										
SU 33	Summe Einzahlungen investive Gebarung							0,00	0,00	0,00
SU 34	Summe Auszahlungen investive Gebarung							0,00	0,00	0,00
SA2	Saldo (2) Geldfluss aus der Investiven Gebarung (33 – 34)							0,00	0,00	0,00
SA3	Saldo (3) Nettofinanzierungssaldo (Saldo 1 + Saldo 2)							-200,00	0,00	0,00
Finanzierungstätigkeit										
SU 35	Summe Einzahlungen aus der Finanzierungstätigkeit							0,00	0,00	0,00

		MVAG VC QU			Ergebnisvoranschlag			Finanzierungsvoranschlag		
		EH	FH		VA 2025	VA 2024	RA 2023	VA 2025	VA 2024	RA 2023
1/850100-346000	Tilgung Bankdarlehen		3614		0,00	0,00	0,00	3.000,00	0,00	0,00
SU 36	Summe Auszahlungen aus der Finanzierungstätigkeit							3.000,00	0,00	0,00
SA4	Saldo (4) Geldfluss aus der Finanzierungstätigkeit (35 – 36)							-3.000,00	0,00	0,00
SA5	Saldo (5) Geldfluss aus der voranschlagswirksamen Gebarung (Saldo 3 + Saldo 4)							-3.200,00	0,00	0,00
851	Betriebe der Abwasserbeseitigung									
851000	Abwasserbeseitigung									
	Operative Gebarung									
2/851000+810000	Strom Einspeisungserlös PV ÖMAG, Naturkraft	2114	3114	13	5.000,00	12.000,00	17.700,22	5.000,00	12.000,00	17.700,22
2/851000+810100	Strom Einspeisungserlös PV Energiegemeinschaft	2114	3114	13	5.000,00	30.000,00	7.249,17	5.000,00	30.000,00	7.249,17
2/851000+813000	Erträge a. d. Auflösung v. Investitionszuschüssen (AFA Kapitaltransfers)	2127			325.400,00	316.500,00	316.598,58	0,00	0,00	0,00
2/851000+816000	Personalkostenersätze	2114	3114	13	0,00	0,00	38,25	0,00	0,00	38,25
2/851000+816500	Kostenbeiträge/-ersätze - Vergütung	2114	3114	13	10.500,00	15.000,00	10.379,54	10.500,00	15.000,00	10.379,54
2/851000+817000	Erträge aus der Auflösung von sonstigen Rückstellungen	2117			0,00	0,00	196,02	0,00	0,00	0,00
2/851000+829000	Sonstige Einnahmen und Einbringung Senkgrube	2116	3116	18	15.500,00	15.400,00	14.235,82	15.500,00	15.400,00	14.140,82
2/851000+852000	Kanalbenutzungsgebühr	2113	3113	12	649.500,00	637.000,00	593.554,10	649.500,00	637.000,00	591.591,44
2/851000+860000	KPC Zinsen	2121	3121	15	218.200,00	215.200,00	220.188,76	218.200,00	215.200,00	220.188,76
2/851000+891000	Sonstige Wertaufholungen / Bestandsvermehrungen am kurzfristigen und langfristigen Vermögen	2117			0,00	0,00	1.429,34	0,00	0,00	0,00
SU 21 / 31	Summe Erträge / Einzahlungen operative Gebarung				1.229.100,00	1.241.100,00	1.181.569,80	903.700,00	924.600,00	861.288,20
1/851000-400000	Geringwertige Wirtschaftsgüter	2221	3221	23	2.000,00	2.000,00	873,82	2.000,00	2.000,00	873,82
1/851000-452000	Treibstoffe	2221	3221	23	1.000,00	500,00	1.011,29	1.000,00	500,00	992,40
1/851000-453000	Schmier- und Schleifmittel	2221	3221	23	300,00	300,00	63,10	300,00	300,00	63,10
1/851000-454000	Reinigungsmittel	2221	3221	23	500,00	200,00	0,00	500,00	200,00	0,00
1/851000-455000	Chemische Mittel	2221	3221	23	9.100,00	9.000,00	12.741,20	9.100,00	9.000,00	12.741,20
1/851000-456000	Büromaterial	2221	3221	23	200,00	200,00	1.233,63	200,00	200,00	1.233,63
1/851000-457000	Druckwerke	2221	3221	23	100,00	100,00	29,98	100,00	100,00	29,98
1/851000-458000	Mittel zur ärztlichen Betreuung und Gesundheitsvorsorge (Desinfektion)	2221	3221	23	100,00	100,00	37,18	100,00	100,00	37,18
1/851000-459000	Sonstige Verbrauchsgüter	2221	3221	23	1.000,00	1.000,00	4.159,42	1.000,00	1.000,00	4.159,42
1/851000-510000	Bezüge VB./Angest.	2211	3211	20	6.500,00	6.200,00	4.903,69	6.500,00	6.200,00	4.903,69
1/851000-511000	Bezüge VB./Arbeiter	2211	3211	20	58.800,00	56.000,00	54.350,59	58.800,00	56.000,00	54.350,59
1/851000-541000	Sachbezüge	2213	3213		500,00	500,00	1.041,42	500,00	500,00	1.597,57
1/851000-580000	DGB.zum Ausgleichsfonds	2212	3212	20	2.400,00	2.300,00	2.174,90	2.400,00	2.300,00	2.174,90

		MVAG		VC QU	Ergebnisvoranschlag			Finanzierungsvoranschlag		
		EH	FH		VA 2025	VA 2024	RA 2023	VA 2025	VA 2024	RA 2023
1/851000-582000	DGB.Sozialversicherung	2212	3212	20	14.400,00	13.800,00	12.495,97	14.400,00	13.800,00	12.495,97
1/851000-590000	Freiwillige Sozialleistungen	2212	3212	20	100,00	100,00	150,00	100,00	100,00	150,00
1/851000-592000	Dotierung von Rückstellungen für Jubiläumsszuwendungen	2214			300,00	400,00	0,00	0,00	0,00	0,00
1/851000-600000	Strom	2222	3222	24	16.000,00	24.000,00	23.447,24	16.000,00	24.000,00	23.447,24
1/851000-600100	Gas	2222	3222	24	600,00	600,00	517,01	600,00	600,00	517,01
1/851000-612000	Instandhaltung von Abwasserbauten und -anlagen	2224	3224	24	20.000,00	60.000,00	38.620,48	20.000,00	60.000,00	39.179,32
1/851000-614000	Instandhaltung Gebäude	2224	3224	24	600,00	600,00	10,12	600,00	600,00	10,12
1/851000-617000	Instandhaltung Fahrzeuge (E-Auto)	2224	3224	24	800,00	1.000,00	877,82	800,00	1.000,00	877,82
1/851000-618000	Instandhaltung der Werkzeuge, Einrichtung u.sonst.Anlagen	2224	3224	24	3.500,00	3.500,00	4.103,71	3.500,00	3.500,00	4.103,71
1/851000-630000	Porto	2222	3222	24	2.000,00	2.000,00	2.255,75	2.000,00	2.000,00	2.255,75
1/851000-631000	Telekommunikationsdienste	2222	3222	24	1.600,00	1.600,00	2.030,57	1.600,00	1.600,00	2.066,03
1/851000-650000	Kreditzinsen	2241	3241	25	191.100,00	240.000,00	214.048,92	191.100,00	240.000,00	214.048,92
1/851000-670000	Versicherungen	2222	3222	24	3.000,00	3.000,00	3.155,27	3.000,00	3.000,00	3.156,87
1/851000-680000	Planmäßige Abschreibung	2226			510.000,00	492.500,00	496.114,44	0,00	0,00	0,00
1/851000-710000	Öffentliche Abgaben (Ausgaben), ohne Gebühren gemäß FAG	2225	3225	24	17.000,00	16.500,00	14.912,40	17.000,00	16.500,00	14.912,40
1/851000-711000	Gebühren Benützung Gde.einrichtung/-anlagen gem. FAG (Ausgabe)	2225	3225	24	300,00	300,00	264,00	300,00	300,00	264,00
1/851000-720500	Kostenbeiträge/-ersätze - Vergütung	2225	3225	24	3.000,00	3.000,00	2.815,13	3.000,00	3.000,00	2.815,13
1/851000-724000	Reisegebühren	2225	3225	24	200,00	200,00	233,52	200,00	200,00	233,52
1/851000-726000	Mitgliedsbeiträge	2225	3225	24	200,00	200,00	180,00	200,00	200,00	180,00
1/851000-728000	Entgelte sonstige Leistungen	2225	3225	24	44.300,00	43.000,00	36.860,81	44.300,00	43.000,00	36.804,57
1/851000-728100	Honorar Zinseinsparung	2225	3225	24	7.000,00	7.000,00	4.521,67	7.000,00	7.000,00	4.521,67
1/851000-729000	Sonstige Ausgaben	2225	3225	24	100,00	100,00	2.604,18	100,00	100,00	2.604,18
SU 22 / 32	Summe Aufwendungen / Auszahlungen operative Gebarung				918.600,00	991.800,00	942.839,23	408.300,00	498.900,00	447.801,71
SA 0 / SA 1	(0) Nettoergebnis (21 - 22) / (1) Geldfluss operative Gebarung (31 - 32)				310.500,00	249.300,00	238.730,57	495.400,00	425.700,00	413.486,49
SA01	Saldo (01) Haushaltsrücklagen (230 - 240)				0,00	0,00	0,00	0,00	0,00	0,00
SA00	Saldo (00) Nettoergebnis nach Haushaltsrücklagen (Saldo 0 + Saldo 01)				310.500,00	249.300,00	238.730,57			
Investive Gebarung										
2/851000+300000	Kapitaltransfer Bund (Annuitätenzuschuss/KPC Barwert)		3331	33	0,00	0,00	0,00	124.700,00	131.500,00	142.199,36
6/851000+300000	Kapitaltransfer Bund (KIP-Mittel)		3331	1 33	0,00	0,00	0,00	0,00	90.000,00	0,00
6/851000+301000	Kapitaltransfer Land (Leitungskataster)		3331	1 33	0,00	0,00	0,00	0,00	39.000,00	0,00
6/851000+305000	Kapitaltransfers von Unternehmen (ohne Finanzunt.)		3333	1 34	0,00	0,00	0,00	0,00	0,00	660,00
2/851000+307000	Kapitaltransfer priv. Haush./Org. (KAEinmündung + Erg.)		3334	34	0,00	0,00	0,00	9.000,00	9.000,00	16.895,75

		MVAG		VC QU	Ergebnisvoranschlag			Finanzierungsvoranschlag		
		EH	FH		VA 2025	VA 2024	RA 2023	VA 2025	VA 2024	RA 2023
6/851000+307000	Kapitaltransfer priv.Haush./Org. (Kanaleinmündung NEUE Proj.)		3334	1 34	0,00	0,00	0,00	5.000,00	8.000,00	15.646,79
SU 33	Summe Einzahlungen investive Gebarung							138.700,00	277.500,00	175.401,90
5/851000-004110	Projekt BA19 (Fuchslugergründe)		3412	1 40	0,00	0,00	0,00	0,00	0,00	13.427,91
5/851000-004130	Abwasserbauten und -anlagen (Folgeprojekte)		3412	1 40	0,00	0,00	0,00	37.100,00	5.000,00	1.053,45
5/851000-004140	Klärschlammpresse, Schraubengebläse		3412	1	0,00	0,00	0,00	0,00	222.000,00	0,00
1/851000-020000	Maschinen u. maschinelle Anlagen		3414	2 41	0,00	0,00	0,00	0,00	0,00	4.936,65
1/851000-030000	Werkzeuge, sonst. Erzeugungsmittel		3414	2 41	0,00	0,00	0,00	0,00	0,00	507,50
1/851000-042000	Amts-, Betriebs- u. Geschäftsausstattung		3415	2 41	0,00	0,00	0,00	0,00	0,00	1.655,82
1/851000-050000	Sonderanlagen		3412	2 40	0,00	0,00	0,00	0,00	0,00	1.515,00
SU 34	Summe Auszahlungen investive Gebarung							37.100,00	227.000,00	23.096,33
SA2	Saldo (2) Geldfluss aus der Investiven Gebarung (33 – 34)							101.600,00	50.500,00	152.305,57
SA3	Saldo (3) Nettofinanzierungssaldo (Saldo 1 + Saldo 2)							597.000,00	476.200,00	565.792,06
Finanzierungstätigkeit										
6/851000+346000	Darlehensaufnahme/Bank		3514	1 55	0,00	0,00	0,00	32.100,00	208.000,00	0,00
SU 35	Summe Einzahlungen aus der Finanzierungstätigkeit							32.100,00	208.000,00	0,00
1/851000-344000	Tilgung von Darlehen UWF		3611	64	0,00	0,00	0,00	185.100,00	181.400,00	177.791,03
1/851000-346000	Tilgung Bankdarlehen		3614	65	0,00	0,00	0,00	488.300,00	477.700,00	474.928,56
SU 36	Summe Auszahlungen aus der Finanzierungstätigkeit							673.400,00	659.100,00	652.719,59
SA4	Saldo (4) Geldfluss aus der Finanzierungstätigkeit (35 – 36)							-641.300,00	-451.100,00	-652.719,59
SA5	Saldo (5) Geldfluss aus der voranschlagswirksamen Gebarung (Saldo 3 + Saldo 4)							-44.300,00	25.100,00	-86.927,53
852	Betriebe der Müllbeseitigung									
852000	Müllbeseitigung									
Operative Gebarung										
2/852000+808000	Veräußerungen von Waren (Müllsäcke)	2116	3116	16	3.000,00	4.000,00	2.887,10	3.000,00	4.000,00	2.674,37
2/852000+813000	Erträge a. d. Auflösung v. Investitionszuschüssen (AFA Kapitaltransfers)	2127			2.800,00	5.500,00	5.540,60	0,00	0,00	0,00
2/852000+827000	Ersatz Gemeindeverband	2116	3116	18	27.100,00	26.300,00	25.788,37	27.100,00	26.300,00	25.788,37
SU 21 / 31	Summe Erträge / Einzahlungen operative Gebarung				32.900,00	35.800,00	34.216,07	30.100,00	30.300,00	28.462,74
1/852000-400000	Geringwertige Wirtschaftsgüter	2221	3221	23	700,00	700,00	0,00	700,00	700,00	0,00
1/852000-413000	Handelswaren (Müllsäcke)	2221	3221	23	3.000,00	2.000,00	3.075,64	3.000,00	2.000,00	3.701,82
1/852000-452000	Treibstoffe	2221	3221	23	400,00	400,00	398,32	400,00	400,00	528,34
1/852000-459000	Sonstige Verbrauchsgüter	2221	3221	23	2.700,00	2.600,00	2.517,15	2.700,00	2.600,00	2.517,15
1/852000-510000	Bezüge VB./Angest.	2211	3211	20	5.900,00	5.600,00	4.903,69	5.900,00	5.600,00	4.903,69
1/852000-511000	Bezüge VB./Arbeiter	2211	3211	20	14.000,00	12.600,00	7.912,74	14.000,00	12.600,00	7.912,74
1/852000-521000	Geldbezüge der ganzjährig beschäftigten Arbeiter	2211	3211	20	1.800,00	1.700,00	1.764,00	1.800,00	1.700,00	1.764,00

		MVAG		VC QU	Ergebnisvoranschlag			Finanzierungsvoranschlag		
		EH	FH		VA 2025	VA 2024	RA 2023	VA 2025	VA 2024	RA 2023
1/852000-523000	Geldbezüge der nicht ganzjährig beschäftigten Arbeiter	2211	3211	20	2.900,00	8.000,00	8.519,88	2.900,00	8.000,00	8.519,88
1/852000-580000	DGB.zum Ausgleichsfonds	2212	3212	20	900,00	900,00	669,45	900,00	900,00	669,45
1/852000-582000	DGB.Sozialversicherung	2212	3212	20	5.400,00	5.100,00	4.077,55	5.400,00	5.100,00	4.077,55
1/852000-590000	Freiwillige Sozialleistungen	2212	3212	20	0,00	0,00	20,00	0,00	0,00	20,00
1/852000-600000	Strom	2222	3222	24	900,00	1.400,00	1.370,61	900,00	1.400,00	1.370,61
1/852000-614000	Instandhaltung Gebäude	2224	3224	24	300,00	300,00	126,66	300,00	300,00	126,66
1/852000-616000	Instandhaltung Maschinen (Stapler)	2224	3224	24	800,00	800,00	6.397,14	800,00	800,00	6.397,14
1/852000-618000	Instandhaltung Einrichtung Werkzeuge	2224	3224	24	100,00	100,00	39,15	100,00	100,00	39,15
1/852000-619000	Instandhaltung Grünschnittbox	2224	3224	24	300,00	300,00	263,55	300,00	300,00	263,55
1/852000-670000	Versicherungen	2222	3222	24	700,00	700,00	599,61	700,00	700,00	599,61
1/852000-680000	Planmäßige Abschreibung	2226			14.500,00	25.400,00	25.374,96	0,00	0,00	0,00
1/852000-710000	Öffentliche Abgaben, ohne Gebühren gemäß FAG	2225	3225	24	0,00	0,00	8,40	0,00	0,00	0,00
1/852000-720500	Kostenbeiträge/-ersätze - Vergütung	2225	3225	24	1.100,00	1.000,00	508,43	1.100,00	1.000,00	508,43
1/852000-724000	Reisegebühren	2225	3225	24	900,00	900,00	968,94	900,00	900,00	968,94
1/852000-728000	Entgelte sonstige Leistungen	2225	3225	24	4.000,00	4.700,00	3.149,32	4.000,00	4.700,00	3.147,92
1/852000-729000	Sonstige Ausgaben	2225	3225	24	0,00	0,00	16,36	0,00	0,00	16,36
SU 22 / 32	Summe Aufwendungen / Auszahlungen operative Gebarung				61.300,00	75.200,00	72.681,55	46.800,00	49.800,00	48.052,99
SA 0 / SA 1	(0) Nettoergebnis (21 - 22) / (1) Geldfluss operative Gebarung (31 - 32)				-28.400,00	-39.400,00	-38.465,48	-16.700,00	-19.500,00	-19.590,25
SA01	Saldo (01) Haushaltsrücklagen (230 - 240)				0,00	0,00	0,00	0,00	0,00	0,00
SA00	Saldo (00) Nettoergebnis nach Haushaltsrücklagen (Saldo 0 + Saldo 01)				-28.400,00	-39.400,00	-38.465,48			
Investive Gebarung										
SU 33	Summe Einzahlungen investive Gebarung							0,00	0,00	0,00
SU 34	Summe Auszahlungen investive Gebarung							0,00	0,00	0,00
SA2	Saldo (2) Geldfluss aus der Investiven Gebarung (33 - 34)							0,00	0,00	0,00
SA3	Saldo (3) Nettofinanzierungssaldo (Saldo 1 + Saldo 2)							-16.700,00	-19.500,00	-19.590,25
Finanzierungstätigkeit										
SU 35	Summe Einzahlungen aus der Finanzierungstätigkeit							0,00	0,00	0,00
SU 36	Summe Auszahlungen aus der Finanzierungstätigkeit							0,00	0,00	0,00
SA4	Saldo (4) Geldfluss aus der Finanzierungstätigkeit (35 - 36)							0,00	0,00	0,00
SA5	Saldo (5) Geldfluss aus der voranschlagswirksamen Gebarung (Saldo 3 + Saldo 4)							-16.700,00	-19.500,00	-19.590,25
86	Land- und forstwirtschaftliche Betriebe									
866	Forstgüter									
866000	Forstbetrieb									
Operative Gebarung										
2/866000+808000	Erlös aus Nutzholzverkauf	2116	3116	16	30.000,00	30.000,00	59.317,40	30.000,00	30.000,00	59.317,40

		MVAG		VC QU	Ergebnisvoranschlag			Finanzierungsvoranschlag		
		EH	FH		VA 2025	VA 2024	RA 2023	VA 2025	VA 2024	RA 2023
2/866000+808100	Erlös aus Brennholzverkauf	2116	3116	16	200,00	200,00	0,00	200,00	200,00	0,00
2/866000+811100	Pachten Genossenschaften	2115	3115	14	400,00	400,00	303,37	400,00	400,00	303,37
2/866000+816000	Kostenersätze (Grundsteuer)	2114	3114	13	0,00	0,00	5.958,00	0,00	0,00	5.958,00
2/866000+823000	sonstige Zinserträge	2131	3131	14	0,00	14.900,00	11.207,77	0,00	14.900,00	11.207,77
2/866000+828000	Rückersätze Aufwendungen	2116	3116	18	4.700,00	4.700,00	19.694,04	4.700,00	4.700,00	19.694,04
SU 21 / 31	Summe Erträge / Einzahlungen operative Gebarung				35.300,00	50.200,00	96.480,58	35.300,00	50.200,00	96.480,58
1/866000-611000	Instandhaltung der Straßen	2224	3224	24	2.000,00	2.000,00	0,00	2.000,00	2.000,00	0,00
1/866000-680000	Planmäßige Abschreibung	2226			3.200,00	3.200,00	3.226,66	0,00	0,00	0,00
1/866000-710000	Öffentliche Abgaben (Ausgaben), ohne Gebühren gemäß FAG	2225	3225	24	3.000,00	3.000,00	3.276,62	3.000,00	3.000,00	3.276,62
1/866000-720500	Kostenbeiträge/-ersätze - Vergütung	2225	3225	24	500,00	500,00	418,25	500,00	500,00	418,25
1/866000-728000	Entgelte sonstige Leistungen von Firmen (Holzerzeugung)	2225	3225	24	20.000,00	20.000,00	23.217,63	20.000,00	20.000,00	23.217,63
1/866000-728100	Entgelte für Kulturpflege	2225	3225	24	500,00	500,00	83,75	500,00	500,00	83,75
SU 22 / 32	Summe Aufwendungen / Auszahlungen operative Gebarung				29.200,00	29.200,00	30.222,91	26.000,00	26.000,00	26.996,25
SA 0 / SA 1	(0) Nettoergebnis (21 - 22) / (1) Geldfluss operative Gebarung (31 - 32)				6.100,00	21.000,00	66.257,67	9.300,00	24.200,00	69.484,33
2/866000+894001	Entnahmen von zweckgebundenen Haushaltsrücklagen	2301			0,00	0,00	3.471,37	0,00	0,00	0,00
1/866000-794001	Zuweisung an zweckgebundene Haushaltsrücklagen	2401			0,00	0,00	14.678,48	0,00	0,00	0,00
SA01	Saldo (01) Haushaltsrücklagen (230 - 240)				0,00	0,00	-11.207,11	0,00	0,00	0,00
SA00	Saldo (00) Nettoergebnis nach Haushaltsrücklagen (Saldo 0 + Saldo 01)				6.100,00	21.000,00	55.050,56			
Investive Gebarung										
SU 33	Summe Einzahlungen investive Gebarung							0,00	0,00	0,00
SU 34	Summe Auszahlungen investive Gebarung							0,00	0,00	0,00
SA2	Saldo (2) Geldfluss aus der Investiven Gebarung (33 - 34)							0,00	0,00	0,00
SA3	Saldo (3) Nettofinanzierungssaldo (Saldo 1 + Saldo 2)							9.300,00	24.200,00	69.484,33
Finanzierungstätigkeit										
SU 35	Summe Einzahlungen aus der Finanzierungstätigkeit							0,00	0,00	0,00
SU 36	Summe Auszahlungen aus der Finanzierungstätigkeit							0,00	0,00	0,00
SA4	Saldo (4) Geldfluss aus der Finanzierungstätigkeit (35 - 36)							0,00	0,00	0,00
SA5	Saldo (5) Geldfluss aus der voranschlagswirksamen Gebarung (Saldo 3 + Saldo 4)							9.300,00	24.200,00	69.484,33

		MVAG		VC QU	Ergebnisvoranschlag			Finanzierungsvoranschlag		
		EH	FH		VA 2025	VA 2024	RA 2023	VA 2025	VA 2024	RA 2023
87	Wirtschaftliche Unternehmungen									
870	Elektrizitätsversorgung									
870000	Kleinwasserkraftwerk									
Operative Gebarung										
2/870000+810000	Strom Einspeisungserlös ÖMAG, Naturkraft	2114	3114	13	10.000,00	25.000,00	31.650,00	10.000,00	25.000,00	31.650,00
2/870000+810100	Strom Einspeisungserlös Energiegemeinschaft	2114	3114	13	32.500,00	65.300,00	54.209,80	32.500,00	65.300,00	54.209,80
2/870000+813000	Erträge a. d. Auflösung v. Investitionszuschüssen (AFA Kapitaltransfers)	2127			6.600,00	3.500,00	5.017,74	0,00	0,00	0,00
2/870000+829910	Sonst. Ertr. - Kompensation investives Proj. (H.Pot.)	2116	3116	18	0,00	0,00	25.038,41	0,00	0,00	25.038,41
SU 21 / 31	Summe Erträge / Einzahlungen operative Gebarung				49.100,00	93.800,00	115.915,95	42.500,00	90.300,00	110.898,21
1/870000-400000	Geringwertige Wirtschaftsgüter	2221	3221	23	500,00	500,00	0,00	500,00	500,00	0,00
1/870000-453000	Schmier- und Schleifmittel	2221	3221	23	300,00	400,00	0,00	300,00	400,00	0,00
1/870000-459000	Sonstige Verbrauchsgüter	2221	3221	23	200,00	100,00	0,00	200,00	100,00	0,00
1/870000-600000	Strom	2222	3222	24	7.000,00	7.300,00	7.280,53	7.000,00	7.300,00	7.280,53
1/870000-614000	Instandhaltung Gebäude	2224	3224	24	400,00	500,00	0,00	400,00	500,00	0,00
1/870000-619000	Instandhaltung von Sonderanlagen	2224	3224	24	600,00	500,00	136,09	600,00	500,00	136,09
1/870000-650000	Kreditzinsen	2241	3241	25	1.700,00	1.800,00	1.810,62	1.700,00	1.800,00	1.810,62
1/870000-670000	Versicherungen	2222	3222	24	500,00	400,00	264,65	500,00	400,00	264,65
1/870000-680000	Planmäßige Abschreibung	2226			26.500,00	26.500,00	26.470,95	0,00	0,00	0,00
1/870000-710000	Öffentliche Abgaben (Ausgaben) ohne Gebühren gemäß FAG	2225	3225	24	1.000,00	2.000,00	441,48	1.000,00	2.000,00	441,48
1/870000-720500	Kostenbeiträge/-ersatz - Vergütung	2225	3225	24	2.100,00	2.000,00	1.364,31	2.100,00	2.000,00	1.364,31
1/870000-728000	Entgelte sonstige Leistungen	2225	3225	24	600,00	600,00	991,00	600,00	600,00	991,00
5/870000-729910	Sonstige Aufw. - investive Proj. (H.Pot.)	2225	3225	1 24	0,00	0,00	25.038,41	0,00	0,00	25.038,41
SU 22 / 32	Summe Aufwendungen / Auszahlungen operative Gebarung				41.400,00	42.600,00	63.798,04	14.900,00	16.100,00	37.327,09
SA 0 / SA 1	(0) Nettoergebnis (21 - 22) / (1) Geldfluss operative Gebarung (31 - 32)				7.700,00	51.200,00	52.117,91	27.600,00	74.200,00	73.571,12
SA01	Saldo (01) Haushaltsrücklagen (230 - 240)				0,00	0,00	0,00	0,00	0,00	0,00
SA00	Saldo (00) Nettoergebnis nach Haushaltsrücklagen (Saldo 0 + Saldo 01)				7.700,00	51.200,00	52.117,91			
Investive Gebarung										
6/870000+300000	Kapitaltransfer Bund		3331	1 33	0,00	0,00	0,00	0,00	0,00	145.834,00
6/870000+301000	Kapitaltransfer Land		3331	1 33	0,00	0,00	0,00	0,00	0,00	1.248,00
SU 33	Summe Einzahlungen investive Gebarung							0,00	0,00	147.082,00
SU 34	Summe Auszahlungen investive Gebarung							0,00	0,00	0,00
SA2	Saldo (2) Geldfluss aus der Investiven Gebarung (33 - 34)							0,00	0,00	147.082,00
SA3	Saldo (3) Nettofinanzierungssaldo (Saldo 1 + Saldo 2)							27.600,00	74.200,00	220.653,12

	MVAG		VC QU	Ergebnisvoranschlag			Finanzierungsvoranschlag		
	EH	FH		VA 2025	VA 2024	RA 2023	VA 2025	VA 2024	RA 2023
Finanzierungstätigkeit									
SU 35	Summe Einzahlungen aus der Finanzierungstätigkeit						0,00	0,00	0,00
1/870000-346000		Tilgung Bankdarlehen	3614 65	0,00	0,00	0,00	10.000,00	10.000,00	10.000,00
SU 36	Summe Auszahlungen aus der Finanzierungstätigkeit						10.000,00	10.000,00	10.000,00
SA4	Saldo (4) Geldfluss aus der Finanzierungstätigkeit (35 – 36)						-10.000,00	-10.000,00	-10.000,00
SA5	Saldo (5) Geldfluss aus der voranschlagswirksamen Gebarung (Saldo 3 + Saldo 4)						17.600,00	64.200,00	210.653,12

		MVAG		VC QU	Ergebnisvoranschlag			Finanzierungsvoranschlag		
		EH	FH		VA 2025	VA 2024	RA 2023	VA 2025	VA 2024	RA 2023
9 Finanzwirtschaft										
90	Gesonderte Verwaltung									
900	Gesonderte Verwaltung									
900000	Finanzabteilung und Finanzverwaltung									
Operative Gebarung										
2/900000+816000	Personalkostenersätze	2114	3114	13	27.200,00	26.400,00	26.257,92	27.200,00	26.400,00	26.257,92
2/900000+816100	Einhebungsgebühren u. Verwaltungskostenbeitrag	2114	3114	13	100,00	300,00	36,98	100,00	300,00	36,98
2/900000+817000	Erträge aus der Auflösung von Abfertigungen	2117			0,00	0,00	1.215,18	0,00	0,00	0,00
2/900000+828000	Rückersätze Aufwendungen (VStRückerst.)	2116	3116	18	0,00	0,00	866,64	0,00	0,00	866,64
2/900000+829000	Sonstige Einnahmen	2116	3116	18	2.000,00	2.000,00	1.997,47	2.000,00	2.000,00	1.997,47
SU 21 / 31	Summe Erträge / Einzahlungen operative Gebarung				29.300,00	28.700,00	30.374,19	29.300,00	28.700,00	29.159,01
1/900000-400000	Geringwertige Wirtschaftsgüter	2221	3221	23	200,00	200,00	70,44	200,00	200,00	70,44
1/900000-456000	Büromaterial	2221	3221	23	300,00	300,00	276,33	300,00	300,00	276,33
1/900000-457000	Druckwerke, Gesetzbl., Zeitschriften, Formular	2221	3221	23	900,00	900,00	996,10	900,00	900,00	996,10
1/900000-510000	Bezüge VB./Angest.	2211	3211	20	120.000,00	114.300,00	97.830,22	120.000,00	114.300,00	97.830,22
1/900000-580000	DGB.zum Ausgleichsfonds	2212	3212	20	6.500,00	6.200,00	3.339,76	6.500,00	6.200,00	3.339,76
1/900000-582000	DGB.Sozialversicherung	2212	3212	20	28.600,00	27.300,00	20.672,82	28.600,00	27.300,00	20.672,82
1/900000-590000	Freiwillige Sozialleistungen	2212	3212	20	500,00	500,00	330,00	500,00	500,00	330,00
1/900000-591000	Dotierung von Rückstellungen für Abfertigungen	2214			1.600,00	700,00	0,00	0,00	0,00	0,00
1/900000-592000	Dotierung von Rückstellungen für Jubiläumswendungen	2214			1.000,00	700,00	0,00	0,00	0,00	0,00
1/900000-618100	Instandhaltung/Service EDV, Drucker	2224	3224	24	6.000,00	6.000,00	5.858,43	6.000,00	6.000,00	5.858,43
1/900000-670000	Versicherungen	2222	3222	24	100,00	100,00	0,00	100,00	100,00	0,00
1/900000-680000	Planmäßige Abschreibung	2226			0,00	100,00	103,11	0,00	0,00	0,00
1/900000-710000	Öffentliche Abgaben (Ausgaben) ohne Gebühren gemäß FAG	2225	3225	24	0,00	0,00	236,71	0,00	0,00	236,71
1/900000-724000	Reisegebühren	2225	3225	24	100,00	100,00	27,72	100,00	100,00	27,72
1/900000-728000	Entgelte sonstige Leistungen	2225	3225	24	6.000,00	6.000,00	4.696,55	6.000,00	6.000,00	4.675,26
SU 22 / 32	Summe Aufwendungen / Auszahlungen operative Gebarung				171.800,00	163.400,00	134.438,19	169.200,00	161.900,00	134.313,79
SA 0 / SA 1	(0) Nettoergebnis (21 - 22) / (1) Geldfluss operative Gebarung (31 - 32)				-142.500,00	-134.700,00	-104.064,00	-139.900,00	-133.200,00	-105.154,78
SA01	Saldo (01) Haushaltsrücklagen (230 - 240)				0,00	0,00	0,00	0,00	0,00	0,00
SA00	Saldo (00) Nettoergebnis nach Haushaltsrücklagen (Saldo 0 + Saldo 01)				-142.500,00	-134.700,00	-104.064,00			
Investive Gebarung										
SU 33	Summe Einzahlungen investive Gebarung							0,00	0,00	0,00

		MVAG		VC QU	Ergebnisvoranschlag			Finanzierungsvoranschlag		
		EH	FH		VA 2025	VA 2024	RA 2023	VA 2025	VA 2024	RA 2023
1/900000-042000	Amts-, Betriebs- u. Geschäftsausstattung	3415	2	41	0,00	0,00	0,00	1.000,00	0,00	960,00
SU 34	Summe Auszahlungen investive Gebarung							1.000,00	0,00	960,00
SA2	Saldo (2) Geldfluss aus der Investiven Gebarung (33 – 34)							-1.000,00	0,00	-960,00
SA3	Saldo (3) Nettofinanzierungssaldo (Saldo 1 + Saldo 2)							-140.900,00	-133.200,00	-106.114,78
Finanzierungstätigkeit										
SU 35	Summe Einzahlungen aus der Finanzierungstätigkeit							0,00	0,00	0,00
SU 36	Summe Auszahlungen aus der Finanzierungstätigkeit							0,00	0,00	0,00
SA4	Saldo (4) Geldfluss aus der Finanzierungstätigkeit (35 – 36)							0,00	0,00	0,00
SA5	Saldo (5) Geldfluss aus der voranschlagswirksamen Gebarung (Saldo 3 + Saldo 4)							-140.900,00	-133.200,00	-106.114,78
91	Kapitalvermögen und Stiftungen ohne eigene Rechtspersönlichkeit									
910	Geldverkehr									
910000	Geldverkehr									
Operative Gebarung										
2/910000+823000	Zinsen u. Centdiff.	2131	3131	14	200,00	200,00	2.489,49	200,00	200,00	2.489,45
SU 21 / 31	Summe Erträge / Einzahlungen operative Gebarung				200,00	200,00	2.489,49	200,00	200,00	2.489,45
1/910000-659000	Geldverkehrsspesen u. Centdiff.	2244	3244	24	3.200,00	3.200,00	5.088,49	3.200,00	3.200,00	5.088,50
SU 22 / 32	Summe Aufwendungen / Auszahlungen operative Gebarung				3.200,00	3.200,00	5.088,49	3.200,00	3.200,00	5.088,50
SA 0 / SA 1	(0) Nettoergebnis (21 - 22) / (1) Geldfluss operative Gebarung (31 – 32)				-3.000,00	-3.000,00	-2.599,00	-3.000,00	-3.000,00	-2.599,05
SA01	Saldo (01) Haushaltsrücklagen (230 - 240)				0,00	0,00	0,00	0,00	0,00	0,00
SA00	Saldo (00) Nettoergebnis nach Haushaltsrücklagen (Saldo 0 + Saldo 01)				-3.000,00	-3.000,00	-2.599,00			
Investive Gebarung										
SU 33	Summe Einzahlungen investive Gebarung							0,00	0,00	0,00
SU 34	Summe Auszahlungen investive Gebarung							0,00	0,00	0,00
SA2	Saldo (2) Geldfluss aus der Investiven Gebarung (33 – 34)							0,00	0,00	0,00
SA3	Saldo (3) Nettofinanzierungssaldo (Saldo 1 + Saldo 2)							-3.000,00	-3.000,00	-2.599,05
Finanzierungstätigkeit										
SU 35	Summe Einzahlungen aus der Finanzierungstätigkeit							0,00	0,00	0,00
SU 36	Summe Auszahlungen aus der Finanzierungstätigkeit							0,00	0,00	0,00
SA4	Saldo (4) Geldfluss aus der Finanzierungstätigkeit (35 – 36)							0,00	0,00	0,00
SA5	Saldo (5) Geldfluss aus der voranschlagswirksamen Gebarung (Saldo 3 + Saldo 4)							-3.000,00	-3.000,00	-2.599,05
914	Beteiligungen									
914000	Beteiligungen									
Operative Gebarung										
SU 21 / 31	Summe Erträge / Einzahlungen operative Gebarung				0,00	0,00	0,00	0,00	0,00	0,00

		MVAG		VC QU	Ergebnisvoranschlag			Finanzierungsvoranschlag		
		EH	FH		VA 2025	VA 2024	RA 2023	VA 2025	VA 2024	RA 2023
1/914000-694000	Aufwendungen aus der Bewertung von Beteiligungen	2245			0,00	0,00	3.133,23	0,00	0,00	0,00
SU 22 / 32	Summe Aufwendungen / Auszahlungen operative Gebarung				0,00	0,00	3.133,23	0,00	0,00	0,00
SA 0 / SA 1	(0) Nettoergebnis (21 - 22) / (1) Geldfluss operative Gebarung (31 – 32)				0,00	0,00	-3.133,23	0,00	0,00	0,00
SA01	Saldo (01) Haushaltsrücklagen (230 - 240)				0,00	0,00	0,00	0,00	0,00	0,00
SA00	Saldo (00) Nettoergebnis nach Haushaltsrücklagen (Saldo 0 + Saldo 01)				0,00	0,00	-3.133,23			
Investive Gebarung										
SU 33	Summe Einzahlungen investive Gebarung							0,00	0,00	0,00
SU 34	Summe Auszahlungen investive Gebarung							0,00	0,00	0,00
SA2	Saldo (2) Geldfluss aus der Investiven Gebarung (33 – 34)							0,00	0,00	0,00
SA3	Saldo (3) Nettofinanzierungssaldo (Saldo 1 + Saldo 2)							0,00	0,00	0,00
Finanzierungstätigkeit										
SU 35	Summe Einzahlungen aus der Finanzierungstätigkeit							0,00	0,00	0,00
SU 36	Summe Auszahlungen aus der Finanzierungstätigkeit							0,00	0,00	0,00
SA4	Saldo (4) Geldfluss aus der Finanzierungstätigkeit (35 – 36)							0,00	0,00	0,00
SA5	Saldo (5) Geldfluss aus der voranschlagswirksamen Gebarung (Saldo 3 + Saldo 4)							0,00	0,00	0,00
92	Öffentliche Abgaben									
920	Ausschließliche Gemeindeabgaben									
920000	Ausschließliche Gemeindeabgaben									
Operative Gebarung										
2/920000+830000	Grundsteuer A	2111	3111	10	27.700,00	27.800,00	26.215,41	27.700,00	27.800,00	26.215,41
2/920000+831000	Grundsteuer B	2111	3111	10	265.100,00	264.800,00	262.658,55	265.100,00	264.800,00	262.658,55
2/920000+833100	Kommunalsteuer	2111	3111	10	1.492.000,00	1.477.200,00	1.307.358,71	1.492.000,00	1.477.200,00	1.294.471,85
2/920000+838000	Hundeabgabe	2111	3111	10	5.700,00	5.500,00	5.755,90	5.700,00	5.500,00	5.715,90
2/920000+841000	Gebrauchsabgabe	2111	3111	10	48.000,00	48.000,00	47.758,56	48.000,00	48.000,00	47.758,56
2/920000+849000	Nebenansprüche (Mahngebühr)	2111	3111	10	300,00	300,00	307,29	300,00	300,00	307,29
2/920000+850000	Aufschließungs-u. Standortabgabe	2111	3111	10	35.000,00	35.000,00	46.248,75	35.000,00	35.000,00	46.248,75
2/920000+856000	Verwaltungsabgabe	2111	3111	10	12.500,00	12.500,00	12.838,01	12.500,00	12.500,00	12.188,55
2/920000+857000	Kommissionsgebühren	2111	3111	10	500,00	500,00	528,40	500,00	500,00	487,00
SU 21 / 31	Summe Erträge / Einzahlungen operative Gebarung				1.886.800,00	1.871.600,00	1.709.669,58	1.886.800,00	1.871.600,00	1.696.051,86
1/920000-752000	Kosten der Abgabeneinhebung/Gemeindeverband	2231	3231	26	32.700,00	32.700,00	33.325,01	32.700,00	32.700,00	33.325,01
SU 22 / 32	Summe Aufwendungen / Auszahlungen operative Gebarung				32.700,00	32.700,00	33.325,01	32.700,00	32.700,00	33.325,01
SA 0 / SA 1	(0) Nettoergebnis (21 - 22) / (1) Geldfluss operative Gebarung (31 – 32)				1.854.100,00	1.838.900,00	1.676.344,57	1.854.100,00	1.838.900,00	1.662.726,85
SA01	Saldo (01) Haushaltsrücklagen (230 - 240)				0,00	0,00	0,00	0,00	0,00	0,00
SA00	Saldo (00) Nettoergebnis nach Haushaltsrücklagen (Saldo 0 + Saldo 01)				1.854.100,00	1.838.900,00	1.676.344,57			

		MVAG VC QU			Ergebnisvoranschlag			Finanzierungsvoranschlag		
		EH	FH		VA 2025	VA 2024	RA 2023	VA 2025	VA 2024	RA 2023
Investive Gebarung										
SU 33	Summe Einzahlungen investive Gebarung							0,00	0,00	0,00
SU 34	Summe Auszahlungen investive Gebarung							0,00	0,00	0,00
SA2	Saldo (2) Geldfluss aus der Investiven Gebarung (33 – 34)							0,00	0,00	0,00
SA3	Saldo (3) Nettofinanzierungssaldo (Saldo 1 + Saldo 2)							1.854.100,00	1.838.900,00	1.662.726,85
Finanzierungstätigkeit										
SU 35	Summe Einzahlungen aus der Finanzierungstätigkeit							0,00	0,00	0,00
SU 36	Summe Auszahlungen aus der Finanzierungstätigkeit							0,00	0,00	0,00
SA4	Saldo (4) Geldfluss aus der Finanzierungstätigkeit (35 – 36)							0,00	0,00	0,00
SA5	Saldo (5) Geldfluss aus der voranschlagswirksamen Gebarung (Saldo 3 + Saldo 4)							1.854.100,00	1.838.900,00	1.662.726,85
921	Zwischen Ländern und Gemeinden geteilte Abgaben									
921000	Zwischen Ländern und Gemeinden geteilte Abgaben									
Operative Gebarung										
2/921000+834000	Nächtigungstaxe Ant. Gemeinde	2111	3111	10	7.500,00	7.500,00	3.497,33	7.500,00	7.500,00	3.497,33
2/921000+861000	Transfer Land - Interessentenbeitr. Ersatzleistung	2121	3121	15	21.300,00	21.300,00	18.466,65	21.300,00	21.300,00	18.466,65
2/921000+861100	Transfer Land - Interessentenbeitr. Ersatzleistung	2121	3121	15	0,00	0,00	21.293,37	0,00	0,00	21.293,37
SU 21 / 31	Summe Erträge / Einzahlungen operative Gebarung				28.800,00	28.800,00	43.257,35	28.800,00	28.800,00	43.257,35
SU 22 / 32	Summe Aufwendungen / Auszahlungen operative Gebarung				0,00	0,00	0,00	0,00	0,00	0,00
SA 0 / SA 1	(0) Nettoergebnis (21 - 22) / (1) Geldfluss operative Gebarung (31 – 32)				28.800,00	28.800,00	43.257,35	28.800,00	28.800,00	43.257,35
SA01	Saldo (01) Haushaltsrücklagen (230 - 240)				0,00	0,00	0,00	0,00	0,00	0,00
SA00	Saldo (00) Nettoergebnis nach Haushaltsrücklagen (Saldo 0 + Saldo 01)				28.800,00	28.800,00	43.257,35			
Investive Gebarung										
SU 33	Summe Einzahlungen investive Gebarung							0,00	0,00	0,00
SU 34	Summe Auszahlungen investive Gebarung							0,00	0,00	0,00
SA2	Saldo (2) Geldfluss aus der Investiven Gebarung (33 – 34)							0,00	0,00	0,00
SA3	Saldo (3) Nettofinanzierungssaldo (Saldo 1 + Saldo 2)							28.800,00	28.800,00	43.257,35
Finanzierungstätigkeit										
SU 35	Summe Einzahlungen aus der Finanzierungstätigkeit							0,00	0,00	0,00
SU 36	Summe Auszahlungen aus der Finanzierungstätigkeit							0,00	0,00	0,00
SA4	Saldo (4) Geldfluss aus der Finanzierungstätigkeit (35 – 36)							0,00	0,00	0,00
SA5	Saldo (5) Geldfluss aus der voranschlagswirksamen Gebarung (Saldo 3 + Saldo 4)							28.800,00	28.800,00	43.257,35

		MVAG VC QU			Ergebnisvoranschlag			Finanzierungsvoranschlag		
		EH	FH		VA 2025	VA 2024	RA 2023	VA 2025	VA 2024	RA 2023
925	Ertragsanteile an gemeinschaftlichen Bundesabgaben									
925000	Ertragsanteile a.gemeinschaftlichen Bundesabgaben									
Operative Gebarung										
2/925000+859400	Ertragsanteile nach dem ABVS	2112	3112	11	3.390.000,00	3.432.000,00	3.368.732,25	3.390.000,00	3.432.000,00	3.368.732,25
SU 21 / 31	Summe Erträge / Einzahlungen operative Gebarung				3.390.000,00	3.432.000,00	3.368.732,25	3.390.000,00	3.432.000,00	3.368.732,25
SU 22 / 32	Summe Aufwendungen / Auszahlungen operative Gebarung				0,00	0,00	0,00	0,00	0,00	0,00
SA 0 / SA 1	(0) Nettoergebnis (21 - 22) / (1) Geldfluss operative Gebarung (31 - 32)				3.390.000,00	3.432.000,00	3.368.732,25	3.390.000,00	3.432.000,00	3.368.732,25
SA01	Saldo (01) Haushaltsrücklagen (230 - 240)				0,00	0,00	0,00	0,00	0,00	0,00
SA00	Saldo (00) Nettoergebnis nach Haushaltsrücklagen (Saldo 0 + Saldo 01)				3.390.000,00	3.432.000,00	3.368.732,25			
Investive Gebarung										
SU 33	Summe Einzahlungen investive Gebarung							0,00	0,00	0,00
SU 34	Summe Auszahlungen investive Gebarung							0,00	0,00	0,00
SA2	Saldo (2) Geldfluss aus der Investiven Gebarung (33 - 34)							0,00	0,00	0,00
SA3	Saldo (3) Nettofinanzierungssaldo (Saldo 1 + Saldo 2)							3.390.000,00	3.432.000,00	3.368.732,25
Finanzierungstätigkeit										
SU 35	Summe Einzahlungen aus der Finanzierungstätigkeit							0,00	0,00	0,00
SU 36	Summe Auszahlungen aus der Finanzierungstätigkeit							0,00	0,00	0,00
SA4	Saldo (4) Geldfluss aus der Finanzierungstätigkeit (35 - 36)							0,00	0,00	0,00
SA5	Saldo (5) Geldfluss aus der voranschlagswirksamen Gebarung (Saldo 3 + Saldo 4)							3.390.000,00	3.432.000,00	3.368.732,25
94	Finanzzuweisungen und Zuschüsse									
940	Bedarfszuweisungen									
940000	Bedarfszuweisungen									
Operative Gebarung										
2/940000+860000	Kapitaltransfer Bund - Bedarfszuweisung	2121	3121	15	0,00	0,00	26.436,00	0,00	0,00	26.436,00
2/940000+861000	Kapitaltransfer Land - Bedarfszuweisung	2121	3121	15	24.500,00	0,00	9.779,59	24.500,00	0,00	9.779,59
2/940000+871100	Kapitaltransfer Land - Bedarfszuweisung zur Liquiditätsstärkung	2121	3121	33	277.300,00	116.500,00	29.140,71	277.300,00	116.500,00	29.140,71
SU 21 / 31	Summe Erträge / Einzahlungen operative Gebarung				301.800,00	116.500,00	65.356,30	301.800,00	116.500,00	65.356,30
SU 22 / 32	Summe Aufwendungen / Auszahlungen operative Gebarung				0,00	0,00	0,00	0,00	0,00	0,00
SA 0 / SA 1	(0) Nettoergebnis (21 - 22) / (1) Geldfluss operative Gebarung (31 - 32)				301.800,00	116.500,00	65.356,30	301.800,00	116.500,00	65.356,30
SA01	Saldo (01) Haushaltsrücklagen (230 - 240)				0,00	0,00	0,00	0,00	0,00	0,00
SA00	Saldo (00) Nettoergebnis nach Haushaltsrücklagen (Saldo 0 + Saldo 01)				301.800,00	116.500,00	65.356,30			
Investive Gebarung										
SU 33	Summe Einzahlungen investive Gebarung							0,00	0,00	0,00
SU 34	Summe Auszahlungen investive Gebarung							0,00	0,00	0,00
SA2	Saldo (2) Geldfluss aus der Investiven Gebarung (33 - 34)							0,00	0,00	0,00

		MVAG VC QU			Ergebnisvoranschlag			Finanzierungsvoranschlag		
		EH	FH		VA 2025	VA 2024	RA 2023	VA 2025	VA 2024	RA 2023
SA3	Saldo (3) Nettofinanzierungssaldo (Saldo 1 + Saldo 2)							301.800,00	116.500,00	65.356,30
Finanzierungstätigkeit										
SU 35	Summe Einzahlungen aus der Finanzierungstätigkeit							0,00	0,00	0,00
SU 36	Summe Auszahlungen aus der Finanzierungstätigkeit							0,00	0,00	0,00
SA4	Saldo (4) Geldfluss aus der Finanzierungstätigkeit (35 – 36)							0,00	0,00	0,00
SA5	Saldo (5) Geldfluss aus der voranschlagswirksamen Gebarung (Saldo 3 + Saldo 4)							301.800,00	116.500,00	65.356,30
941 Sonstige Finanzzuweisungen nach dem FAG										
941000	Finanzzuweisungen und Zuschüsse									
Operative Gebarung										
2/941000+860000	Finanzzuweisung des Bundes nach dem FAG §21	2121	3121	15	126.600,00	139.300,00	62.355,00	126.600,00	139.300,00	62.355,00
SU 21 / 31	Summe Erträge / Einzahlungen operative Gebarung				126.600,00	139.300,00	62.355,00	126.600,00	139.300,00	62.355,00
SU 22 / 32	Summe Aufwendungen / Auszahlungen operative Gebarung				0,00	0,00	0,00	0,00	0,00	0,00
SA 0 / SA 1	(0) Nettoergebnis (21 - 22) / (1) Geldfluss operative Gebarung (31 – 32)				126.600,00	139.300,00	62.355,00	126.600,00	139.300,00	62.355,00
SA01	Saldo (01) Haushaltsrücklagen (230 - 240)				0,00	0,00	0,00	0,00	0,00	0,00
SA00	Saldo (00) Nettoergebnis nach Haushaltsrücklagen (Saldo 0 + Saldo 01)				126.600,00	139.300,00	62.355,00			
Investive Gebarung										
SU 33	Summe Einzahlungen investive Gebarung							0,00	0,00	0,00
SU 34	Summe Auszahlungen investive Gebarung							0,00	0,00	0,00
SA2	Saldo (2) Geldfluss aus der Investiven Gebarung (33 – 34)							0,00	0,00	0,00
SA3	Saldo (3) Nettofinanzierungssaldo (Saldo 1 + Saldo 2)							126.600,00	139.300,00	62.355,00
Finanzierungstätigkeit										
SU 35	Summe Einzahlungen aus der Finanzierungstätigkeit							0,00	0,00	0,00
SU 36	Summe Auszahlungen aus der Finanzierungstätigkeit							0,00	0,00	0,00
SA4	Saldo (4) Geldfluss aus der Finanzierungstätigkeit (35 – 36)							0,00	0,00	0,00
SA5	Saldo (5) Geldfluss aus der voranschlagswirksamen Gebarung (Saldo 3 + Saldo 4)							126.600,00	139.300,00	62.355,00

Haushaltspotential (aufbauend auf der Ergebnisrechnung)

MVAG	Mittelverwendungs- und -aufbringungsgruppen	Mittelaufbringung	Mittelverwendung	Saldo
211	Erträge aus der operativen Verwaltungstätigkeit	6.832.100,00		
212	Erträge aus Transfers	1.551.200,00		
213	Finanzerträge	200,00		
Summe Erträge (SU 21)		8.383.500,00		
2117	Nicht finanzierungswirksame operative Erträge (Auflösung von Rückstellungen und Aktivierte Eigenleistungen)	-14.400,00		
2127	Nicht finanzierungswirksamer Transferertrag (Auflösung von Investitionszuschüssen)	-429.600,00		
2136	Sonstige nicht finanzierungswirksame Finanzerträge (Auflösung von RS Bewertung von Beteiligungen und aktiven Finanzinstrumenten)	0,00		
Nicht finanzwirksame Erträge		-444.000,00		
Finanzwirksame Erträge		7.939.500,00		
221	Personalaufwand		1.579.500,00	
222	Sachaufwand		3.530.700,00	
223	Transferaufwand		2.745.500,00	
224	Finanzaufwand		272.800,00	
Summe Aufwendungen (SU 22)			8.128.500,00	
2214	Nicht finanzierungswirksamer Personalaufwand (Dotierung RS für Abfertigungen, Jubiläum u. nicht konsumierte Urlaube)		-16.800,00	
2226	Nicht finanzierungswirksamer Sachaufwand (inkl. Abschreibungen, Dotierung von RS Prozess, ausstehende Rechnungen)		-1.231.700,00	
2237	Nicht finanzierungswirksamer Transferaufwand (Dotierungen von RS f. Pensionen)		0,00	
2245	Nicht finanzierungswirksamer Finanzaufwand (Wertberichtigungen zu Finanzinstrumenten, Aufwendungen aus der Bewertung von Beteiligungen)		0,00	
Nicht finanzwirksame Aufwendungen			-1.248.500,00	
Finanzwirksame Aufwendungen			6.880.000,00	
Finanzwirksames Ergebnis		7.939.500,00	6.880.000,00	1.059.500,00

MVAG	Mittelverwendungs- und -aufbringungsgruppen	Mittelaufbringung	Mittelverwendung	Saldo
332	Einzahlungen aus der Rückzahlung von Darlehen sowie gewährten Vorschüssen (ohne 332x mit Projektcode - Anzahlungen)	0,00		
1141	Vorräte (- Veränderung)	0,00		
1142	Gegebene Anzahlungen auf Vorräte (- Veränderung)	0,00		
1540	Passive Rechnungsabgrenzung	0,00		
	Einzahlungen der Kontengruppe 000-089, die keinem Projekt mit Projektcode 1 zugeordnet sind	0,00		
	Einzahlungen der Kontengruppe 30, die keinem Projekt mit Projektcode 1 zugeordnet sind	147.000,00		
	- Erträge der Kontogruppe 80 mit Projektcode 1	0,00		
2301	Entnahmen von Rücklagen endfälliger Darlehen (Kontengruppe 893)	0,00		
Jährliche wiederkehrende Einzahlungen		147.000,00		
36	Auszahlungen aus der Finanzierungstätigkeit (ohne Projektcode 1)		901.700,00	
2401	Zuweisung an Rücklagen endfälliger Darlehen (Kontengruppe 793)		0,00	
342	Auszahlungen aus der Gewährung von Darlehen sowie gewährten Vorschüssen (ohne 342x mit Projektcode - Anzahlungen)		0,00	
1141	Vorräte (+ Veränderung)		0,00	
1142	Gegebene Anzahlungen auf Vorräte (+ Veränderung)		0,00	
1170	Aktive Rechnungsabgrenzung		0,00	
	Auszahlungen (Investitionen) der Kontengruppe 000-083, die keinem Projekt mit Projektcode 1 zugeordnet sind		57.500,00	
Jährliche wiederkehrende Auszahlungen			959.200,00	
	Kontengruppe 871, KT der Ergebnisrechnung, mit Projektcode (BZ)	-247.300,00		
Summe Kapitaltransfers der Ergebnisrechnung		-247.300,00		
H1 Jährliches Haushaltspotential (Eigenmittel)		7.839.200,00	7.839.200,00	0,00
H4VJ Haushaltspotential Vorjahr (Endbestand HP-RL Vorjahr, Konto 935077 = AB)				0,00
H2 verfügbares Haushaltspotential (Eigenmittel)				0,00

MVAG	Mittelverwendungs- und -aufbringungsgruppen	Mittelaufbringung	Mittelverwendung	Saldo
Information 1 - Berechnung der tatsächlichen Liquidität		0,00	0,00	
im verfügbaren Haushaltspotential enthaltene Bedarfszuweisungen zur Liquiditätssteigerung aus Kontogruppe 871, KT der Ergebnisrechnung ohne Projektcode		277.300,00		
tatsächlicher Liquiditätsbedarf ohne Rücklagenauflösung (Abgang)		-277.300,00		
2401	Zuweisungen an Haushaltsrücklagen (Kontengruppe 794)		0,00	
2401	Zuweisungen an Haushaltsrücklagen (Kontengruppe 795)		0,00	
Jährliche Aufwände für Rücklagen			0,00	
2301	Entnahmen von Haushaltsrücklagen (Kontengruppe 894)	0,00		
2301	Entnahmen von Haushaltsrücklagen (Kontengruppe 895)	0,00		
Jährliche RL-Erträge f. Investitionen (finanzw.)		0,00		
H3 verfügbares Haushaltspotential (Eigenmittel) nach finanzwirksamen Rücklagen		0,00	0,00	0,00
- Zuweisungen und Umbuchungen an investive Vorhaben			0,00	0,00
+ Rückführungen und Umbuchungen von investiven Vorhaben		0,00		0,00
H4 kumuliertes Haushaltspotential (Eigenmittel) Endbestand		0,00	0,00	0,00

Nachweis der Investitionstätigkeit

Vorhaben	Vorhabensbezeichnung	RA Vorjahre	VA 2024	VA 2025	Plan 2026	Plan 2027	Plan 2028	Plan 2029	Plan Gesamt (gerundet)
Konto	Bezeichnung								
2777777	Sonstige Anschaffungen (2020 bis 2999)								
	Auszahlungen - Investitionen - Mittelverwendung	606.245,68	75.700,00	57.500,00	32.500,00	33.500,00	32.500,00	33.500,00	871.400,00
	Anschaffungs- oder Herstellungskosten	606.245,68	75.700,00	57.500,00	32.500,00	33.500,00	32.500,00	33.500,00	871.400,00
1/000000-042000	Amts-, Betriebs- u. Geschäftsausstattung	1.320,00	0,00	0,00	0,00	0,00	0,00	0,00	1.300,00
1/010000-042000	Amts-, Betriebs- u. Geschäftsausstattung	13.813,76	18.000,00	2.000,00	2.000,00	2.000,00	2.000,00	2.000,00	41.800,00
1/010000-070000	Aktivierungsfähige Rechte (immaterielle Vermögenswerte)	10.899,60	1.000,00	0,00	0,00	0,00	0,00	0,00	11.900,00
1/023000-042000	Amts-, Betriebs- u. Geschäftsausstattung	0,00	3.000,00	0,00	0,00	0,00	0,00	0,00	3.000,00
1/029000-042000	Amts-, Betriebs- u. Geschäftsausstattung	960,00	1.000,00	1.000,00	1.000,00	1.000,00	1.000,00	1.000,00	7.000,00
1/031000-070000	Flächenwidmungsplan	50.366,32	10.000,00	10.000,00	10.000,00	10.000,00	10.000,00	10.000,00	110.400,00
1/163000-050000	Sonderanlagen	6.235,41	0,00	0,00	0,00	0,00	0,00	0,00	6.200,00
1/211000-006000	Sonstige Grundstückseinrichtungen	34.438,64	0,00	0,00	0,00	0,00	0,00	0,00	34.400,00
1/211000-042000	Amts-, Betriebs- u. Geschäftsausstattung	4.168,00	1.000,00	21.000,00	1.000,00	1.000,00	1.000,00	1.000,00	30.200,00
1/212000-042000	Amts-, Betriebs- u. Geschäftsausstattung	75.310,39	15.000,00	6.000,00	2.000,00	2.000,00	2.000,00	2.000,00	104.300,00
1/240000-042000	Amts-, Betriebs- u. Geschäftsausstattung	5.462,27	11.000,00	1.000,00	1.000,00	1.000,00	1.000,00	1.000,00	21.500,00
1/240100-042000	Amts-, Betriebs- u. Geschäftsausstattung	2.326,97	500,00	500,00	500,00	500,00	500,00	500,00	5.300,00
1/262000-042000	Amts-, Betriebs- u. Geschäftsausstattung	2.876,79	0,00	0,00	0,00	0,00	0,00	0,00	2.900,00
1/273000-042000	Amts-, Betriebs- u. Geschäftsausstattung	2.934,06	0,00	0,00	0,00	0,00	0,00	0,00	2.900,00
1/320000-042000	Amts-, Betriebs- u. Geschäftsausstattung (Instrumente)	1.947,99	0,00	0,00	0,00	0,00	0,00	0,00	1.900,00
1/361000-042000	Amts-, Betriebs- u. Geschäftsausstattung	359,00	0,00	0,00	0,00	0,00	0,00	0,00	400,00
1/380000-010000	Gebäude und Bauten	3.789,58	1.000,00	1.000,00	1.000,00	1.000,00	1.000,00	1.000,00	9.800,00
1/380000-020000	Maschinen u. maschinelle Anlagen	5.566,07	0,00	0,00	0,00	0,00	0,00	0,00	5.600,00
1/381000-006000	Sonstige Grundstückseinrichtungen (Epitaph)	9.390,14	0,00	0,00	0,00	0,00	0,00	0,00	9.400,00
1/381000-042000	Skulpturen	20.155,79	0,00	0,00	0,00	0,00	0,00	0,00	20.200,00
1/423000-040000	Fahrzeuge	13.595,18	0,00	0,00	0,00	0,00	0,00	0,00	13.600,00

Vorhaben	Vorhabensbezeichnung		RA Vorjahre	VA 2024	VA 2025	Plan 2026	Plan 2027	Plan 2028	Plan 2029	Plan Gesamt (gerundet)
Konto	Bezeichnung									
1/520000-070000	Aktivierungsfähige Rechte - Baumkataster		5.904,00	0,00	0,00	0,00	0,00	0,00	0,00	5.900,00
1/612000-002000	Straßenbauten		2.032,84	0,00	0,00	0,00	0,00	0,00	0,00	2.000,00
1/640000-050000	Ankauf Verkehrszeichen und Spiegeln		15.919,26	3.700,00	3.500,00	3.500,00	3.500,00	3.500,00	3.500,00	37.100,00
1/680000-082000	Sonstige Beteiligungen		4.200,00	0,00	0,00	0,00	0,00	0,00	0,00	4.200,00
1/815000-040000	Fahrzeuge		6.000,00	0,00	0,00	0,00	0,00	0,00	0,00	6.000,00
1/816000-050000	Sonderanlagen		19.693,33	3.000,00	3.000,00	3.000,00	3.000,00	3.000,00	3.000,00	37.700,00
1/820000-010000	Gebäude und Bauten		920,20	0,00	0,00	0,00	0,00	0,00	0,00	900,00
1/820000-020000	Maschinen u. maschinelle Anlagen		29.393,77	2.000,00	2.000,00	2.000,00	2.000,00	2.000,00	2.000,00	41.400,00
1/820000-030000	Werkzeuge, sonst. Erzeugungsmittel		6.401,45	2.000,00	2.000,00	2.000,00	2.000,00	2.000,00	2.000,00	18.400,00
1/820000-040000	Fahrzeuge		8.706,00	0,00	0,00	0,00	0,00	0,00	0,00	8.700,00
1/820000-042000	Amts-, Betriebs- u. Geschäftsausstattung		3.269,73	1.000,00	1.000,00	1.000,00	1.000,00	1.000,00	1.000,00	9.300,00
1/831000-020000	Maschinen u. maschinelle Anlagen		16.427,44	2.000,00	2.000,00	2.000,00	2.000,00	2.000,00	2.000,00	28.400,00
1/831000-030000	Werkzeuge, sonst. Erzeugungsmittel		994,05	0,00	0,00	0,00	0,00	0,00	0,00	1.000,00
1/831000-042000	Amts-, Betriebs- u. Geschäftsausstattung		8.800,25	500,00	500,00	500,00	500,00	500,00	500,00	11.800,00
1/831000-050000	Sonderanlagen		31.001,76	0,00	0,00	0,00	0,00	0,00	0,00	31.000,00
1/840000-001000	Grundablöse		3.984,00	0,00	0,00	0,00	0,00	0,00	0,00	4.000,00
1/846000-010000	Gebäude und Bauten		17.058,91	0,00	0,00	0,00	0,00	0,00	0,00	17.100,00
1/846000-042000	Amts-, Betriebs- u. Geschäftsausstattung		11.791,48	0,00	0,00	0,00	0,00	0,00	0,00	11.800,00
1/850000-004000	Wasser- und Abwasserbauten und -anlagen		6.838,41	0,00	0,00	0,00	0,00	0,00	0,00	6.800,00
1/850000-020000	Maschinen u. maschinelle Anlagen		7.267,86	0,00	0,00	0,00	0,00	0,00	0,00	7.300,00
1/850000-042000	Amts-, Betriebs- u. Geschäftsausstattung		1.206,70	0,00	0,00	0,00	0,00	0,00	0,00	1.200,00
1/851000-020000	Maschinen u. maschinelle Anlagen		43.075,62	0,00	0,00	0,00	0,00	0,00	0,00	43.100,00
1/851000-030000	Werkzeuge, sonst. Erzeugungsmittel		15.202,82	0,00	0,00	0,00	0,00	0,00	0,00	15.200,00
1/851000-042000	Amts-, Betriebs- u. Geschäftsausstattung		1.655,82	0,00	0,00	0,00	0,00	0,00	0,00	1.700,00
1/851000-050000	Sonderanlagen		1.515,00	0,00	0,00	0,00	0,00	0,00	0,00	1.500,00
1/852000-020000	Maschinen u. maschinelle Anlagen		37.400,00	0,00	0,00	0,00	0,00	0,00	0,00	37.400,00
1/866000-002000	Straßenbauten		32.266,63	0,00	0,00	0,00	0,00	0,00	0,00	32.300,00

Vorhaben	Vorhabensbezeichnung	RA Vorjahre	VA 2024	VA 2025	Plan 2026	Plan 2027	Plan 2028	Plan 2029	Plan Gesamt (gerundet)
Konto	Bezeichnung								
1/900000-042000	Amts-, Betriebs- u. Geschäftsausstattung	1.402,39	0,00	1.000,00	0,00	1.000,00	0,00	1.000,00	4.400,00
Einzahlungen - Finanzierung - Mittelaufbringung		3.874,06	0,00	0,00	0,00	0,00	0,00	0,00	3.900,00
Mittel aus Geldfluss aus der operativen Gebarung		3.874,06	0,00	0,00	0,00	0,00	0,00	0,00	3.900,00
2/840000+001000	Grundverkauf	3.874,06	0,00	0,00	0,00	0,00	0,00	0,00	3.900,00
Bedarfszuweisungen/KTZ		0,00	0,00	0,00	0,00	0,00	0,00	0,00	0,00
Haushaltsrücklagen/Zahlungsmittelreserven		0,00	0,00	0,00	0,00	0,00	0,00	0,00	0,00
Sonstige Kapitaltransfers und Subventionen		0,00	0,00	0,00	0,00	0,00	0,00	0,00	0,00
Darlehen/Innere Darlehen		0,00	0,00	0,00	0,00	0,00	0,00	0,00	0,00
Finanzierungsleasing		0,00	0,00	0,00	0,00	0,00	0,00	0,00	0,00
Veräußerung langfristiges Vermögen und sonstiges		0,00	0,00	0,00	0,00	0,00	0,00	0,00	0,00
Finanzierungsergebnis 2777777		-602.371,62	-75.700,00	-57.500,00	-32.500,00	-33.500,00	-32.500,00	-33.500,00	-867.600,00
<i>inklusive Vorjahre (gerundet)</i>			-678.100,00	-735.600,00	-768.100,00	-801.600,00	-834.100,00	-867.600,00	

Vorhaben	Vorhabensbezeichnung	RA Vorjahre	VA 2024	VA 2025	Plan 2026	Plan 2027	Plan 2028	Plan 2029	Plan Gesamt (gerundet)
Konto	Bezeichnung								
1000001	Straßen- und Wegebau (1999 bis 2099)								
	Auszahlungen - Investitionen - Mittelverwendung	1.677.885,21	619.300,00	215.000,00	115.000,00	115.000,00	115.000,00	115.000,00	2.972.200,00
	Anschaffungs- oder Herstellungskosten	1.677.885,21	619.300,00	215.000,00	115.000,00	115.000,00	115.000,00	115.000,00	2.972.200,00
5/612000-002000	Gemeindestraßenbau	641.513,85	186.800,00	200.000,00	100.000,00	100.000,00	100.000,00	100.000,00	1.428.300,00
5/612000-002010	Radweg	770.173,43	250.000,00	0,00	0,00	0,00	0,00	0,00	1.020.200,00
5/612000-002011	Radweg - Eisenbahnbrücke/FF-Haus	22.655,00	0,00	0,00	0,00	0,00	0,00	0,00	22.700,00
5/612000-002020	Bahnhofsareal	28.773,09	0,00	0,00	0,00	0,00	0,00	0,00	28.800,00
5/612000-002030	Marktplatzgestaltung	47.503,58	0,00	0,00	0,00	0,00	0,00	0,00	47.500,00
5/612000-002100	Zuschüsse zum Bau von Güterwegen	244,72	0,00	0,00	0,00	0,00	0,00	0,00	200,00
5/710000-002000	Bau von Güterwegen	63.183,53	167.500,00	0,00	0,00	0,00	0,00	0,00	230.700,00
5/710000-002200	Güterwege Unwetterinstandsetzung	25.358,46	10.000,00	10.000,00	10.000,00	10.000,00	10.000,00	10.000,00	85.400,00
5/816000-050000	Errichtung öffentliche Beleuchtung	78.479,55	5.000,00	5.000,00	5.000,00	5.000,00	5.000,00	5.000,00	108.500,00
	Einzahlungen - Finanzierung - Mittelaufbringung	1.615.240,91	681.900,00	215.000,00	115.000,00	115.000,00	115.000,00	115.000,00	2.972.100,00
	Mittel aus Geldfluss aus der operativen Gebarung	71.569,97	0,00	0,00	0,00	0,00	0,00	0,00	71.600,00
6/612000+829910	Sonst. Einn. investives Proj. (H.Pot.)	71.569,97	0,00	0,00	0,00	0,00	0,00	0,00	71.600,00
	Bedarfszuweisungen/KTZ	1.085.168,75	525.000,00	200.000,00	100.000,00	100.000,00	100.000,00	100.000,00	2.210.200,00
6/612000+301000	Kapitaltransfer Land	22.715,00	0,00	0,00	0,00	0,00	0,00	0,00	22.700,00
6/612000+301100	Kapitaltransfer Land (Radweg)	128.300,00	175.000,00	0,00	0,00	0,00	0,00	0,00	303.300,00
6/612000+871000	Beihilfen aus BZ	953.000,00	350.000,00	200.000,00	100.000,00	100.000,00	100.000,00	100.000,00	1.903.000,00
6/612000+871100	Zuschuß des Landes	-38.324,90	0,00	0,00	0,00	0,00	0,00	0,00	-38.300,00
6/710000+301100	Kapitaltransfer Land - Str.bau	19.478,65	0,00	0,00	0,00	0,00	0,00	0,00	19.500,00
	Haushaltsrücklagen/Zahlungsmittelreserven	0,00	0,00	0,00	0,00	0,00	0,00	0,00	0,00
	Sonstige Kapitaltransfers und Subventionen	8.502,19	156.900,00	0,00	0,00	0,00	0,00	0,00	165.400,00
6/612000+300100	Kapitaltransfer Bund (Radweg)	0,00	156.900,00	0,00	0,00	0,00	0,00	0,00	156.900,00
6/612000+305000	Kapitaltransfers von Unternehmen (ohne Finanzunternehmen)	531,96	0,00	0,00	0,00	0,00	0,00	0,00	500,00
6/612000+307000	Kapitaltransfers priv. Haushalten u. priv. Org.	7.970,23	0,00	0,00	0,00	0,00	0,00	0,00	8.000,00
	Darlehen/Innere Darlehen	450.000,00	0,00	15.000,00	15.000,00	15.000,00	15.000,00	15.000,00	525.000,00
10000/1612035	Gemeindestraßenbau	0,00	0,00	15.000,00	15.000,00	15.000,00	15.000,00	15.000,00	75.000,00
10005/1612032	Gem.str.bau Parkpl.Fußball, Brücken Bj2021	250.000,00	0,00	0,00	0,00	0,00	0,00	0,00	250.000,00
10018/1612037	Gem.str.bau Ederlehen, Steinmühl Bj2022	200.000,00	0,00	0,00	0,00	0,00	0,00	0,00	200.000,00
	Finanzierungsleasing	0,00	0,00	0,00	0,00	0,00	0,00	0,00	0,00

Vorhaben	Vorhabensbezeichnung	RA Vorjahre	VA 2024	VA 2025	Plan 2026	Plan 2027	Plan 2028	Plan 2029	Plan Gesamt (gerundet)
Konto	Bezeichnung								
	Veräußerung langfristiges Vermögen und sonstiges	0,00	0,00	0,00	0,00	0,00	0,00	0,00	0,00
Finanzierungsergebnis 1000001		-62.644,30	62.600,00	0,00	0,00	0,00	0,00	0,00	0,00
	<i>inklusive Vorjahre (gerundet)</i>		0,00	0,00	0,00	0,00	0,00	0,00	

Vorhaben	Vorhabensbezeichnung	RA Vorjahre	VA 2024	VA 2025	Plan 2026	Plan 2027	Plan 2028	Plan 2029	Plan Gesamt (gerundet)
Konto	Bezeichnung								
1000002	Kanalbau (1999 bis 2099)								
	Auszahlungen - Investitionen - Mittelverwendung	3.148.944,81	227.000,00	37.100,00	5.000,00	5.000,00	5.000,00	5.000,00	3.433.000,00
	Anschaffungs- oder Herstellungskosten	3.148.944,81	227.000,00	37.100,00	5.000,00	5.000,00	5.000,00	5.000,00	3.433.000,00
5/851000-004110	Projekt BA19 (Fuchslugergründe)	184.767,63	0,00	0,00	0,00	0,00	0,00	0,00	184.800,00
5/851000-004120	Abwasserbauten und -anlagen (Fußballplatz)	26.813,38	0,00	0,00	0,00	0,00	0,00	0,00	26.800,00
5/851000-004130	Abwasserbauten und -anlagen (Folgeprojekte)	69.382,09	5.000,00	37.100,00	5.000,00	5.000,00	5.000,00	5.000,00	131.500,00
5/851000-004140	Klärschlammpresse, Schraubengebläse	0,00	222.000,00	0,00	0,00	0,00	0,00	0,00	222.000,00
5/851000-070000	Aktivierungsfähige Rechte (immaterielle Vermögenswerte) Kataster u.Honorar	157.981,71	0,00	0,00	0,00	0,00	0,00	0,00	158.000,00
5/851000-346000	Rückzlg. Zwischenfinanzingsdarlehen	2.710.000,00	0,00	0,00	0,00	0,00	0,00	0,00	2.710.000,00
	Einzahlungen - Finanzierung - Mittelaufbringung	3.030.970,74	345.000,00	37.100,00	5.000,00	5.000,00	5.000,00	5.000,00	3.433.100,00
	Mittel aus Geldfluss aus der operativen Gebarung	0,00	0,00	0,00	0,00	0,00	0,00	0,00	0,00
	Bedarfszuweisungen/KTZ	63.666,00	39.000,00	0,00	0,00	0,00	0,00	0,00	102.700,00
6/851000+301000	Kapitaltransfer Land (Leitungskataster)	63.666,00	39.000,00	0,00	0,00	0,00	0,00	0,00	102.700,00
	Haushaltsrücklagen/Zahlungsmittelreserven	0,00	0,00	0,00	0,00	0,00	0,00	0,00	0,00
	Sonstige Kapitaltransfers und Subventionen	57.304,74	98.000,00	5.000,00	5.000,00	5.000,00	5.000,00	5.000,00	180.300,00
6/851000+300000	Kapitaltransfer Bund (KIP-Mittel)	15.638,81	90.000,00	0,00	0,00	0,00	0,00	0,00	105.600,00
6/851000+305000	Kapitaltransfers von Unternehmen (ohne Finanzunt.)	9.574,52	0,00	0,00	0,00	0,00	0,00	0,00	9.600,00
6/851000+307000	Kapitaltransfer priv.Haush./Org. (Kanaleinmündung NEUE Proj.)	32.091,41	8.000,00	5.000,00	5.000,00	5.000,00	5.000,00	5.000,00	65.100,00
	Darlehen/Innere Darlehen	2.910.000,00	208.000,00	32.100,00	0,00	0,00	0,00	0,00	3.150.100,00
10000/2851017	Abwasserbeseitigung	0,00	208.000,00	32.100,00	0,00	0,00	0,00	0,00	240.100,00
10005/2851018	ABA Leitungskataster 2021	200.000,00	0,00	0,00	0,00	0,00	0,00	0,00	200.000,00
10015/2851019	ABA BA19	210.000,00	0,00	0,00	0,00	0,00	0,00	0,00	210.000,00
10002/2851020	ABA BA02+03	2.200.000,00	0,00	0,00	0,00	0,00	0,00	0,00	2.200.000,00
10018/2851013	Abwasserbeseitigung BA 18 Photovoltaikanlage	300.000,00	0,00	0,00	0,00	0,00	0,00	0,00	300.000,00
	Finanzierungsleasing	0,00	0,00	0,00	0,00	0,00	0,00	0,00	0,00
	Veräußerung langfristiges Vermögen und sonstiges	0,00	0,00	0,00	0,00	0,00	0,00	0,00	0,00
	Finanzierungsergebnis 1000002	-117.974,07	118.000,00	0,00	0,00	0,00	0,00	0,00	0,00
	<i>inklusive Vorjahre (gerundet)</i>		0,00	0,00	0,00	0,00	0,00	0,00	0,00

Vorhaben	Vorhabensbezeichnung	RA Vorjahre	VA 2024	VA 2025	Plan 2026	Plan 2027	Plan 2028	Plan 2029	Plan Gesamt (gerundet)
Konto	Bezeichnung								
1000003	Wasserversorgung (1999 bis 2099)								
	Auszahlungen - Investitionen - Mittelverwendung	531.267,07	5.000,00	387.000,00	5.000,00	5.000,00	5.000,00	5.000,00	943.300,00
	Anschaffungs- oder Herstellungskosten	531.267,07	5.000,00	387.000,00	5.000,00	5.000,00	5.000,00	5.000,00	943.300,00
5/850000-004080	Projekt BA13	50.829,51	0,00	0,00	0,00	0,00	0,00	0,00	50.800,00
5/850000-004090	Projekt BA14 (Fuchslugergründe)	69.994,62	0,00	0,00	0,00	0,00	0,00	0,00	70.000,00
5/850000-004100	Diverse Folgeprojekte	43.327,81	5.000,00	5.000,00	5.000,00	5.000,00	5.000,00	5.000,00	73.300,00
5/850000-004120	Hochbehälter Prochenberg Generalsanierung	135.183,20	0,00	100.000,00	0,00	0,00	0,00	0,00	235.200,00
5/850000-004130	Wasserbauten - Wassergen. Arzberg-Schwarzenberg	96.000,00	0,00	0,00	0,00	0,00	0,00	0,00	96.000,00
5/850000-030000	Werkzeuge, sonst. Erzeugungsmittel	16.605,00	0,00	0,00	0,00	0,00	0,00	0,00	16.600,00
5/850000-070000	Aktivierungsfähige Rechte (immaterielle Vermögenswerte) Kataster u.Honorar	38.654,53	0,00	0,00	0,00	0,00	0,00	0,00	38.700,00
5/850000-280100	Geleistete Anzahlungen Wasserleitung Arzberg- Schwarzenberg	0,00	0,00	100.000,00	0,00	0,00	0,00	0,00	100.000,00
5/850000-280200	Geleistete Anzahlungen Wasserleitung Hubberg-Knieberg	0,00	0,00	150.000,00	0,00	0,00	0,00	0,00	150.000,00
5/850000-280300	Geleistete Anzlg Wasserleitung Maderthaler/Huber	0,00	0,00	32.000,00	0,00	0,00	0,00	0,00	32.000,00
5/850000-346000	Rückzlg. Zwischenfinanzierungsdarl.	50.000,00	0,00	0,00	0,00	0,00	0,00	0,00	50.000,00
5/850000-777100	Kapitaltransfers an private Organisationen ohne Erwerbszweck	30.672,40	0,00	0,00	0,00	0,00	0,00	0,00	30.700,00
	Einzahlungen - Finanzierung - Mittelaufbringung	526.284,54	10.000,00	387.000,00	5.000,00	5.000,00	5.000,00	5.000,00	943.300,00
	Mittel aus Geldfluss aus der operativen Gebarung	-33.526,14	0,00	0,00	0,00	0,00	0,00	0,00	-33.500,00
5/850000-729960	Sonstige Aufw. - Fehlbetr. VJ	-33.526,14	0,00	0,00	0,00	0,00	0,00	0,00	-33.500,00
	Bedarfszuweisungen/KTZ	75.408,00	0,00	0,00	0,00	0,00	0,00	0,00	75.400,00
6/850000+301000	Kapitaltransfer Land	75.408,00	0,00	0,00	0,00	0,00	0,00	0,00	75.400,00
	Haushaltsrücklagen/Zahlungsmittelreserven	0,00	0,00	0,00	0,00	0,00	0,00	0,00	0,00
	Sonstige Kapitaltransfers und Subventionen	81.402,68	2.000,00	5.000,00	5.000,00	5.000,00	5.000,00	5.000,00	108.400,00
6/850000+300000	Kapitaltransfer Bund (einmal Zuschuss KPC)	37.702,70	0,00	0,00	0,00	0,00	0,00	0,00	37.700,00
6/850000+307000	Kapitaltransfer priv.Haush./Org. (Wasseranschlussabg. NEUE Proj.)	43.699,98	2.000,00	5.000,00	5.000,00	5.000,00	5.000,00	5.000,00	70.700,00

Vorhaben	Vorhabensbezeichnung		RA Vorjahre	VA 2024	VA 2025	Plan 2026	Plan 2027	Plan 2028	Plan 2029	Plan Gesamt (gerundet)
Konto	Bezeichnung									
Darlehen/Innere Darlehen			403.000,00	8.000,00	382.000,00	0,00	0,00	0,00	0,00	793.000,00
10005/2850011	Wasserversorgung BA 13		63.000,00	0,00	0,00	0,00	0,00	0,00	0,00	63.000,00
10000/2850014	Wasserversorgung		0,00	8.000,00	382.000,00	0,00	0,00	0,00	0,00	390.000,00
10005/2850017	WVA Sanierung HB Prochenberg 2021		90.000,00	0,00	0,00	0,00	0,00	0,00	0,00	90.000,00
10015/2850018	WVA BA13		50.000,00	0,00	0,00	0,00	0,00	0,00	0,00	50.000,00
10015/2850019	Wassergen. Arzberg- Schwarzenberg		200.000,00	0,00	0,00	0,00	0,00	0,00	0,00	200.000,00
Finanzierungsleasing			0,00	0,00	0,00	0,00	0,00	0,00	0,00	0,00
Veräußerung langfristiges Vermögen und sonstiges			0,00	0,00	0,00	0,00	0,00	0,00	0,00	0,00
Finanzierungsergebnis 1000003			-4.982,53	5.000,00	0,00	0,00	0,00	0,00	0,00	0,00
	<i>inklusive Vorjahre (gerundet)</i>			0,00	0,00	0,00	0,00	0,00	0,00	

Vorhaben	Vorhabensbezeichnung	RA Vorjahre	VA 2024	VA 2025	Plan 2026	Plan 2027	Plan 2028	Plan 2029	Plan Gesamt (gerundet)
Konto	Bezeichnung								
1000005	Güterweg Erhaltung (1999 bis 2099)								
	Auszahlungen - Investitionen - Mittelverwendung	501.487,26	60.000,00	210.000,00	60.000,00	60.000,00	60.000,00	60.000,00	1.011.500,00
	Anschaffungs- oder Herstellungskosten	501.487,26	60.000,00	210.000,00	60.000,00	60.000,00	60.000,00	60.000,00	1.011.500,00
5/710000-002100	Güterwegerhaltung	501.487,26	60.000,00	210.000,00	60.000,00	60.000,00	60.000,00	60.000,00	1.011.500,00
	Einzahlungen - Finanzierung - Mittelaufbringung	458.653,13	102.800,00	210.000,00	60.000,00	60.000,00	60.000,00	60.000,00	1.011.500,00
	Mittel aus Geldfluss aus der operativen Gebarung	178.088,86	0,00	0,00	0,00	0,00	0,00	0,00	178.100,00
6/710000+829910	Sonst. Einn. investives Proj. (H.Pot.)	178.088,86	0,00	0,00	0,00	0,00	0,00	0,00	178.100,00
	Bedarfszuweisungen/KTZ	207.790,67	22.600,00	94.600,00	27.000,00	27.000,00	27.000,00	27.000,00	433.000,00
6/710000+301000	Kapitaltransfer Land	117.790,67	11.300,00	47.300,00	13.500,00	13.500,00	13.500,00	13.500,00	230.400,00
6/710000+871000	Beihilfen aus BZ	90.000,00	11.300,00	47.300,00	13.500,00	13.500,00	13.500,00	13.500,00	202.600,00
	Haushaltsrücklagen/Zahlungsmittelreserven	0,00	0,00	0,00	0,00	0,00	0,00	0,00	0,00
	Sonstige Kapitaltransfers und Subventionen	72.773,60	9.000,00	31.500,00	9.000,00	9.000,00	9.000,00	9.000,00	149.300,00
6/710000+307000	Kapitaltransfer priv. Haush./Org. (Rückersatz Interessenten)	72.773,60	9.000,00	31.500,00	9.000,00	9.000,00	9.000,00	9.000,00	149.300,00
	Darlehen/Innere Darlehen	0,00	71.200,00	83.900,00	24.000,00	24.000,00	24.000,00	24.000,00	251.100,00
10000/1710002	Güterwegerhaltung	0,00	71.200,00	83.900,00	24.000,00	24.000,00	24.000,00	24.000,00	251.100,00
	Finanzierungsleasing	0,00	0,00	0,00	0,00	0,00	0,00	0,00	0,00
	Veräußerung langfristiges Vermögen und sonstiges	0,00	0,00	0,00	0,00	0,00	0,00	0,00	0,00
Finanzierungsergebnis 1000005		-42.834,13	42.800,00	0,00	0,00	0,00	0,00	0,00	0,00
	<i>inklusive Vorjahre (gerundet)</i>		0,00	0,00	0,00	0,00	0,00	0,00	

Vorhaben	Vorhabensbezeichnung	RA Vorjahre	VA 2024	VA 2025	Plan 2026	Plan 2027	Plan 2028	Plan 2029	Plan Gesamt (gerundet)
Konto	Bezeichnung								
1000010	Hochwasserschutz (2009 bis 2030)								
	Auszahlungen - Investitionen - Mittelverwendung	1.756.932,74	446.900,00	2.297.500,00	3.000.000,00	3.000.000,00	1.123.600,00	0,00	11.624.900,00
	Anschaffungs- oder Herstellungskosten	1.756.932,74	1.139.300,00	2.297.500,00	3.000.000,00	3.000.000,00	1.123.600,00	0,00	12.317.300,00
5/639000-000000	Bebaute Grundstücke	832.612,69	0,00	0,00	0,00	0,00	0,00	0,00	832.600,00
5/639000-001000	Unbebaute Grundstücke	78.212,80	0,00	0,00	0,00	0,00	0,00	0,00	78.200,00
5/639000-051300	Kofin. Schutzbau Prolling Rückhaltebecken	0,00	0,00	0,00	0,00	0,00	12.012.200,00	0,00	12.012.200,00
5/639000-069300	Im Bau bef. kofin. Schutzbau Prolling Rückhaltebecken	0,00	0,00	1.626.600,00	2.250.000,00	2.250.000,00	-8.157.400,00	0,00	-2.030.800,00
5/639000-280000	Geleistete Anzahlungen Kl. Ybbs (Schwemmuau)	196.904,01	0,00	0,00	0,00	0,00	0,00	0,00	196.900,00
5/639000-280100	Geleistete Anzahlungen Schwarzois (inkl. Ginzlerwehr)	187.634,42	20.000,00	100.000,00	0,00	0,00	0,00	0,00	307.600,00
5/639000-280200	Geleistete Anzahlungen Prolling Einödhammer	197.530,00	0,00	0,00	0,00	0,00	0,00	0,00	197.500,00
5/639000-280300	Geleistete Anzahlungen Prolling Rückhaltebecken	261.989,59	1.119.300,00	542.200,00	750.000,00	750.000,00	-2.731.200,00	0,00	692.300,00
5/639000-280400	Geleistete Anzahlungen Prolling linear	3.164,88	0,00	0,00	0,00	0,00	0,00	0,00	3.200,00
5/639000-280600	Geleistete Anzahlungen Wirtschaftspark	0,00	0,00	28.700,00	0,00	0,00	0,00	0,00	28.700,00
5/639000-728000	Ablösen u.sonst.Leistungen	-1.115,65	0,00	0,00	0,00	0,00	0,00	0,00	-1.100,00
	Korrektur Auszahlungen VA 2024	0,00	-692.400,00	0,00	0,00	0,00	0,00	0,00	-692.400,00
	Einzahlungen - Finanzierung - Mittelaufbringung	2.247.841,92	300.000,00	2.297.500,00	2.656.000,00	3.000.000,00	1.123.600,00	0,00	11.624.900,00
	Mittel aus Geldfluss aus der operativen Gebarung	478.025,00	0,00	0,00	0,00	0,00	0,00	0,00	478.000,00
6/639000+829960	Sonstige Erträge - Überschuss VJ	478.025,00	0,00	0,00	0,00	0,00	0,00	0,00	478.000,00
	Bedarfszuweisungen/KTZ	100.000,00	0,00	325.300,00	450.000,00	450.000,00	168.500,00	0,00	1.493.800,00
6/639000+301000	Kapitaltransfer Land	100.000,00	0,00	325.300,00	450.000,00	450.000,00	168.500,00	0,00	1.493.800,00
	Haushaltsrücklagen/Zahlungsmittelreserven	1.650.000,00	648.400,00	670.900,00	0,00	0,00	0,00	0,00	2.969.300,00
6/639000+894001	Entn. v. zweckgebundenen Haushaltsrückl. mit PC	1.650.000,00	648.400,00	670.900,00	0,00	0,00	0,00	0,00	2.969.300,00
	Sonstige Kapitaltransfers und Subventionen	19.816,92	0,00	1.301.300,00	1.800.000,00	1.800.000,00	674.200,00	0,00	5.595.300,00
6/639000+300000	Kapitaltransfer Bund	19.816,92	0,00	1.301.300,00	1.800.000,00	1.800.000,00	674.200,00	0,00	5.595.300,00
	Darlehen/Innere Darlehen	0,00	0,00	0,00	406.000,00	750.000,00	280.900,00	0,00	1.436.900,00
10000/1639003	Hochwasser	0,00	0,00	0,00	406.000,00	750.000,00	280.900,00	0,00	1.436.900,00
	Finanzierungsleasing	0,00	0,00	0,00	0,00	0,00	0,00	0,00	0,00
	Veräußerung langfristiges Vermögen und sonstiges	0,00	0,00	0,00	0,00	0,00	0,00	0,00	0,00

Vorhaben	Vorhabensbezeichnung	RA Vorjahre	VA 2024	VA 2025	Plan 2026	Plan 2027	Plan 2028	Plan 2029	Plan Gesamt (gerundet)
Konto	Bezeichnung								
	Korrektur Einzahlungen VA 2024	0,00	-348.400,00	0,00	0,00	0,00	0,00	0,00	-348.400,00
Finanzierungsergebnis 1000010		490.909,18	-146.900,00	0,00	-344.000,00	0,00	0,00	0,00	0,00
	<i>inklusive Vorjahre (gerundet)</i>		344.000,00	344.000,00	0,00	0,00	0,00	0,00	

Vorhaben	Vorhabensbezeichnung	RA Vorjahre	VA 2024	VA 2025	Plan 2026	Plan 2027	Plan 2028	Plan 2029	Plan Gesamt (gerundet)
Konto	Bezeichnung								
1000019	Skatepark (2022 bis 2026)								
Geplante Gesamtkosten:	220.000,00								
Auszahlungen - Investitionen - Mittelverwendung		215.363,83	0,00	0,00	4.400,00	0,00	0,00	0,00	219.800,00
Anschaffungs- oder Herstellungskosten		215.363,83	0,00	0,00	4.400,00	0,00	0,00	0,00	219.800,00
5/262100-006000	Sonstige Grundstückseinrichtungen	215.363,83	0,00	0,00	4.400,00				219.800,00
Einzahlungen - Finanzierung - Mittelaufbringung		119.750,08	100.000,00	0,00	0,00	0,00	0,00	0,00	219.800,00
Mittel aus Geldfluss aus der operativen Gebarung		13.750,08	0,00	0,00	0,00	0,00	0,00	0,00	13.800,00
6/262100+829910	Sonst. Einn. investives Proj. (H.Pot.)	13.750,08	0,00	0,00	0,00				13.800,00
Bedarfszuweisungen/KTZ		106.000,00	0,00	0,00	0,00	0,00	0,00	0,00	106.000,00
6/262100+301000	Kapitaltransfer Land (Sportfördermittel)	6.000,00	0,00	0,00	0,00				6.000,00
6/262100+871000	Kapitaltransfers aus Gemeinde- Bedarfszuweisungsmittel	100.000,00	0,00	0,00	0,00				100.000,00
Haushaltsrücklagen/Zahlungsmittelreserven		0,00	0,00	0,00	0,00	0,00	0,00	0,00	0,00
Sonstige Kapitaltransfers und Subventionen		0,00	0,00	0,00	0,00	0,00	0,00	0,00	0,00
Darlehen/Innere Darlehen		0,00	100.000,00	0,00	0,00	0,00	0,00	0,00	100.000,00
10015/1262101	Skatepark	0,00	100.000,00	0,00	0,00				100.000,00
Finanzierungsleasing		0,00	0,00	0,00	0,00	0,00	0,00	0,00	0,00
Veräußerung langfristiges Vermögen und sonstiges		0,00	0,00	0,00	0,00	0,00	0,00	0,00	0,00
Finanzierungsergebnis 1000019		-95.613,75	100.000,00	0,00	-4.400,00	0,00	0,00	0,00	0,00
	<i>inklusive Vorjahre (gerundet)</i>		4.400,00	4.400,00	0,00	0,00	0,00	0,00	

Vorhaben	Vorhabensbezeichnung	RA Vorjahre	VA 2024	VA 2025	Plan 2026	Plan 2027	Plan 2028	Plan 2029	Plan Gesamt (gerundet)
Konto	Bezeichnung								
1816001	LED Beleuchtungsumstellung (2024 bis 2030)								
Geplante Gesamtkosten:	352.000,00								
Auszahlungen - Investitionen - Mittelverwendung		0,00	20.000,00	332.000,00	0,00	0,00	0,00	0,00	352.000,00
Anschaffungs- oder Herstellungskosten		0,00	352.000,00	332.000,00	0,00	0,00	0,00	0,00	684.000,00
5/816000-050100	LED Beleuchtungsumstellung	0,00	352.000,00	332.000,00	0,00	0,00	0,00	0,00	684.000,00
Korrektur Auszahlungen VA 2024		0,00	-332.000,00	0,00	0,00	0,00	0,00	0,00	-332.000,00
Einzahlungen - Finanzierung - Mittelaufbringung		0,00	176.000,00	176.000,00	0,00	0,00	0,00	0,00	352.000,00
Mittel aus Geldfluss aus der operativen Gebarung		0,00	0,00	0,00	0,00	0,00	0,00	0,00	0,00
Bedarfszuweisungen/KTZ		0,00	0,00	32.000,00	0,00	0,00	0,00	0,00	32.000,00
6/816000+301000	Kapitaltransfer Land	0,00	0,00	32.000,00	0,00	0,00	0,00	0,00	32.000,00
Haushaltsrücklagen/Zahlungsmittelreserven		0,00	0,00	0,00	0,00	0,00	0,00	0,00	0,00
Sonstige Kapitaltransfers und Subventionen		0,00	176.000,00	9.800,00	0,00	0,00	0,00	0,00	185.800,00
6/816000+300000	Kapitaltransfers von Bund, Bundesfonds und Bundeskammern	0,00	176.000,00	9.800,00	0,00	0,00	0,00	0,00	185.800,00
Darlehen/Innere Darlehen		0,00	176.000,00	134.200,00	0,00	0,00	0,00	0,00	310.200,00
10000/1816001	LED Beleuchtungsmittelumstellung 2024	0,00	176.000,00	134.200,00	0,00	0,00	0,00	0,00	310.200,00
Finanzierungsleasing		0,00	0,00	0,00	0,00	0,00	0,00	0,00	0,00
Veräußerung langfristiges Vermögen und sonstiges		0,00	0,00	0,00	0,00	0,00	0,00	0,00	0,00
Korrektur Einzahlungen VA 2024		0,00	-176.000,00	0,00	0,00	0,00	0,00	0,00	-176.000,00
Finanzierungsergebnis 1816001		0,00	156.000,00	-156.000,00	0,00	0,00	0,00	0,00	0,00
	<i>inklusive Vorjahre (gerundet)</i>		156.000,00	0,00	0,00	0,00	0,00	0,00	

Salden Finanzierungsergebnisse		RA Vorjahre	VA 2024	VA 2025	Plan 2026	Plan 2027	Plan 2028	Plan 2029	Plan Gesamt (gerundet)
2777777	Sonstige Anschaffungen (2020 bis 2999)								
	Auszahlungen - Investitionen - Mittelverwendung	606.245,68	75.700,00	57.500,00	32.500,00	33.500,00	32.500,00	33.500,00	871.400,00
	Einzahlungen - Finanzierung - Mittelherkunft	3.874,06	0,00	0,00	0,00	0,00	0,00	0,00	3.900,00
		-602.371,62	-75.700,00	-57.500,00	-32.500,00	-33.500,00	-32.500,00	-33.500,00	-867.600,00
	<i>inklusive Vorjahre (gerundet)</i>		-678.100,00	-735.600,00	-768.100,00	-801.600,00	-834.100,00	-867.600,00	
Saldo Sonstige Investitionen		-602.371,62	-75.700,00	-57.500,00	-32.500,00	-33.500,00	-32.500,00	-33.500,00	-867.600,00
	<i>inklusive Vorjahre (gerundet)</i>		-678.100,00	-735.600,00	-768.100,00	-801.600,00	-834.100,00	-867.600,00	

Salden Finanzierungsergebnisse		RA Vorjahre	VA 2024	VA 2025	Plan 2026	Plan 2027	Plan 2028	Plan 2029	Plan Gesamt (gerundet)
1000001	Straßen- und Wegebau (1999 bis 2099)								
	Auszahlungen - Investitionen - Mittelverwendung	1.677.885,21	619.300,00	215.000,00	115.000,00	115.000,00	115.000,00	115.000,00	2.972.200,00
	Einzahlungen - Finanzierung - Mittelherkunft	1.615.240,91	681.900,00	215.000,00	115.000,00	115.000,00	115.000,00	115.000,00	2.972.100,00
		-62.644,30	62.600,00	0,00	0,00	0,00	0,00	0,00	0,00
	<i>inklusive Vorjahre (gerundet)</i>		0,00	0,00	0,00	0,00	0,00	0,00	
1000002	Kanalbau (1999 bis 2099)								
	Auszahlungen - Investitionen - Mittelverwendung	3.148.944,81	227.000,00	37.100,00	5.000,00	5.000,00	5.000,00	5.000,00	3.433.000,00
	Einzahlungen - Finanzierung - Mittelherkunft	3.030.970,74	345.000,00	37.100,00	5.000,00	5.000,00	5.000,00	5.000,00	3.433.100,00
		-117.974,07	118.000,00	0,00	0,00	0,00	0,00	0,00	0,00
	<i>inklusive Vorjahre (gerundet)</i>		0,00	0,00	0,00	0,00	0,00	0,00	
1000003	Wasserversorgung (1999 bis 2099)								
	Auszahlungen - Investitionen - Mittelverwendung	531.267,07	5.000,00	387.000,00	5.000,00	5.000,00	5.000,00	5.000,00	943.300,00
	Einzahlungen - Finanzierung - Mittelherkunft	526.284,54	10.000,00	387.000,00	5.000,00	5.000,00	5.000,00	5.000,00	943.300,00
		-4.982,53	5.000,00	0,00	0,00	0,00	0,00	0,00	0,00
	<i>inklusive Vorjahre (gerundet)</i>		0,00	0,00	0,00	0,00	0,00	0,00	
1000005	Güterweg Erhaltung (1999 bis 2099)								
	Auszahlungen - Investitionen - Mittelverwendung	501.487,26	60.000,00	210.000,00	60.000,00	60.000,00	60.000,00	60.000,00	1.011.500,00
	Einzahlungen - Finanzierung - Mittelherkunft	458.653,13	102.800,00	210.000,00	60.000,00	60.000,00	60.000,00	60.000,00	1.011.500,00
		-42.834,13	42.800,00	0,00	0,00	0,00	0,00	0,00	0,00
	<i>inklusive Vorjahre (gerundet)</i>		0,00	0,00	0,00	0,00	0,00	0,00	
1000010	Hochwasserschutz (2009 bis 2030)								
	Auszahlungen - Investitionen - Mittelverwendung	1.756.932,74	446.900,00	2.297.500,00	3.000.000,00	3.000.000,00	1.123.600,00	0,00	11.624.900,00
	Einzahlungen - Finanzierung - Mittelherkunft	2.247.841,92	300.000,00	2.297.500,00	2.656.000,00	3.000.000,00	1.123.600,00	0,00	11.624.900,00
		490.909,18	-146.900,00	0,00	-344.000,00	0,00	0,00	0,00	0,00
	<i>inklusive Vorjahre (gerundet)</i>		344.000,00	344.000,00	0,00	0,00	0,00	0,00	
1000019	Skatepark (2022 bis 2026)								
	Auszahlungen - Investitionen - Mittelverwendung	215.363,83	0,00	0,00	4.400,00	0,00	0,00	0,00	219.800,00
	Einzahlungen - Finanzierung - Mittelherkunft	119.750,08	100.000,00	0,00	0,00	0,00	0,00	0,00	219.800,00
		-95.613,75	100.000,00	0,00	-4.400,00	0,00	0,00	0,00	0,00
	<i>inklusive Vorjahre (gerundet)</i>		4.400,00	4.400,00	0,00	0,00	0,00	0,00	

Salden Finanzierungsergebnisse		RA Vorjahre	VA 2024	VA 2025	Plan 2026	Plan 2027	Plan 2028	Plan 2029	Plan Gesamt (gerundet)
1816001	LED Beleuchtungsumstellung (2024 bis 2030)								
	Auszahlungen - Investitionen - Mittelverwendung	0,00	20.000,00	332.000,00	0,00	0,00	0,00	0,00	352.000,00
	Einzahlungen - Finanzierung - Mittelherkunft	0,00	176.000,00	176.000,00	0,00	0,00	0,00	0,00	352.000,00
		0,00	156.000,00	-156.000,00	0,00	0,00	0,00	0,00	0,00
	<i>inklusive Vorjahre (gerundet)</i>		156.000,00	0,00	0,00	0,00	0,00	0,00	
Saldo Investive Einzelvorhaben		166.860,40	337.500,00	-156.000,00	-348.400,00	0,00	0,00	0,00	0,00
	<i>inklusive Vorjahre (gerundet)</i>		504.400,00	348.400,00	0,00	0,00	0,00	0,00	
Saldo der gesamten Investitionstätigkeit		-435.511,22	261.800,00	-213.500,00	-380.900,00	-33.500,00	-32.500,00	-33.500,00	-867.600,00
	<i>inklusive Vorjahre (gerundet)</i>		-173.700,00	-387.200,00	-768.100,00	-801.600,00	-834.100,00	-867.600,00	

Dienstpostenplan
- interne Anlage b

Dienstpostenplan / Stellenplan - Voranschlag 2025

DZW	Bezeichnung des Dienstzweiges	Anzahl	Entlohnungs- gruppe	Funktionsverwendung			
				Anzahl	FGrp	Bezeichnung	Pzlg
71	Verwaltungsfachdienst	3	5				
56	Gehobener Verwaltungsdienst	2	6	1	8	Amtsleiterin	ja
54	Gehobener Rechnungsdienst	4	6				
2	Facharbeiter	6	5				
6	Klärfacharbeiter	1	5				
7	Schulwart mit Zusatzverwendung	2	4				
12	Kindergartenhilfsdienst	9	4				
15	Hilfsdienst mit einschl. Vorkennt.	5	2				
16	Schulwart	2	2				
17	Hilfsdienst	2	1				
Summe		36					

Personaldaten iSd ÖStp (Anlage 4)

Gruppe 1 - gesamt	Dienstverhältnis zu Gemeinde, dienstleistend in einer Dienststelle, bezahlt aus dem Budget von Gemeinde		Personalaufwendungen				
	Köpfe ³⁾	VBÄ ³⁾	davon melden Gemeinden optional				gesamt
Bezüge (Unterklasse 50-52)			Nebengebühren (Unterklasse 56)	Dienstgeberbeiträge (Unterklasse 58)	Weitere Aufwendungen	Kontenklasse 5 ²⁾	
Beamtinnen und Beamte	k.A.	k.A.	0,00				
Vertragsbedienstete	40,25	28,00	1.093.100,00				
KV-Bedienstete (Kollektivvertrag)	k.A.	k.A.	147.800,00				
Nicht zuordenbar	k.A.	k.A.					
Summe	40,25	28,00	1.240.900,00	0,00	310.000,00	11.800,00	1.562.700,00
darunter (Teilmengen der Gruppe 1)			Länder und Gemeinden melden optional				
	Köpfe ³⁾	VBÄ ³⁾	Bezüge (Unterklasse 50-52)	Nebengebühren (Unterklasse 56)	Dienstgeberbeiträge (Unterklasse 58)	Weitere Aufwendungen	Kontenklasse 5 ²⁾
Musikschullehrerinnen und -lehrer	k.A.	k.A.					
Elementarpädagoginnen und -pädagogen	k.A.	k.A.					
Bedienstete nicht-ausgliederter Krankenanstalten	k.A.	k.A.					
Lehrlinge	k.A.	k.A.					
Summe	k.A.	k.A.					

Gruppe 2 - gesamt	Dienstverhältnis zu Gemeinde, nicht dienstleistend bei Gemeinde ¹⁴ , bezahlt aus dem Budget von Gemeinde		Personalaufwendungen				
	Köpfe ³⁾	VBÄ ³⁾	davon melden Gemeinden optional				gesamt
Bezüge (Unterklasse 50-52)			Nebengebühren (Unterklasse 56)	Dienstgeberbeiträge (Unterklasse 58)	Weitere Aufwendungen	Kontenklasse 5 ²⁾	
Beamtinnen und Beamte	k.A.	k.A.					
Vertragsbedienstete	k.A.	k.A.					
Nicht zuordenbar	k.A.	k.A.					
Summe	k.A.	k.A.					

Beamtinnen und Beamte - Pensionistinnen und Pensionisten zum 31.12.2025			
	Köpfe ³⁾	Ø-Pensionshöhe / Mt. ⁴⁾	
Ruhegenussbezieherinnen und -bezieher	0,0	0,0	
Hinterbliebene ⁵⁾	0,0	0,0	
Neue Ruhegenussbezieherinnen und -bezieher im Bezugsjahr 2025			
	Köpfe ³⁾	Ø-Pensionsantrittsalter	Ø-Pensionshöhe / Mt. ⁴⁾
Alterspension ⁶⁾	0,0	0,0	0,0
Dienstunfähigkeit ⁷⁾	0,0	0,0	0,0
vorzeitige Pensionierung mit Abschlag ⁸⁾	0,0	0,0	0,0
vorzeitige Pensionierung ohne Abschlag ⁹⁾	0,0	0,0	0,0
Pensionierungen gesamt	0,0	0,0	0,0
Gesamter Pensionsaufwand für das Bezugsjahr 2025	0,00		
<p>1) gemäß den Vorgaben in Artikel 14 Abs. 2 lit. c OStP 2012 2) Personalrückstellungen und Sachbezüge sind in diese Anlage nicht aufzunehmen 3) Aus Datenschutzgründen wird dieses Feld erst ab 6 betroffenen Personen ausgewiesen 4) Durchschnittspension im Dezember laut Personalstatistik-Festlegungen ohne Sonderzahlungen, ohne Pflegegeld und ohne sonstige Transferleistungen; brutto 5) Witwen-, Witwer-, Waisenversorgungsbezüge und vergleichbare Leistungen 6) Ruhebezüge aufgrund eines Übertritts in den Ruhestand oder einer vergleichbaren Regelung iSd § 13 BDG 1979 7) Ruhebezüge aufgrund einer Ruhestandsversetzung wegen dauernder Dienstunfähigkeit iSd § 14 BDG 1979 8) Ruhebezüge aufgrund einer vorzeitigen Ruhestandsversetzung mit Abschlag iSd §§ 15b, 15c oder 236d BDG 1979 9) Ruhebezüge aufgrund einer vorzeitigen Ruhestandsversetzung ohne Abschlag 10) Inkl. Musikschullehrerinnen und -lehrer sowie Elementarpädagoginnen und -pädagogen 11) Darunter sind Personalgestellungen bei Beteiligungen iSd § 23 VRV 2015 sowie sonstige Personalgestellungen, zB bei anderen Gebietskörperschaften und Körperschaften öffentlichen Rechts zu verstehen.</p>			

Querschnitt (Anlage 5b)

VQS-Pos.	Zuordnung der MVAG	Bezeichnung	Anmerkungen	Gesamt-Haushalt	Haushalt ohne Quasi-KG	Quasi-KG ²
Mittelaufbringung (Erträge bzw. Einzahlungen und erhaltene Kapitaltransfers)						
10	3111	Einzahlungen aus eigenen Abgaben		1.894.300,00	1.894.300,00	0,00
11	2112	Erträge aus Ertragsanteilen		3.390.000,00	3.390.000,00	0,00
12	2113, 2114, 2115	Erträge aus Gebühren, Leistungen, Besitz und wirtschaftlicher Tätigkeit		1.305.700,00	428.300,00	877.400,00
13	2116	Erträge aus Veräußerungen, sonstige Erträge	ohne Gruppe (Konto) 806, 807, 899	227.700,00	147.200,00	80.500,00
14	2117	Nicht finanzierungswirksame operative Erträge	ohne Gruppe (Konto) 817, 819, 891	0,00	0,00	0,00
15	212x	Erträge aus Transfers	ohne Gruppe (Konto) 813	1.121.600,00	892.500,00	229.100,00
16	213x	Finanzerträge	ohne Gruppe (Konto) 818, 821, 825, 826	200,00	200,00	0,00
17	333x	Erhaltene Kapitaltransfers		1.904.200,00	1.747.200,00	157.000,00
19	Summe 1 (Mittelaufbringung bereinigt)³			9.843.700,00	8.499.700,00	1.344.000,00
Mittelverwendung (Aufwendungen)						
20	2211, 2212, 2213	Finanzierungswirksamer Personalaufwand		1.562.700,00	1.396.900,00	165.800,00
21	2221 - 2225	Finanzierungswirksamer Sachaufwand	ohne Gruppe (Konto) 799	2.299.000,00	2.043.300,00	255.700,00
22	2226	Verluste aus dem Abgang von Anlagevermögen, Rückstellungen für ausstehende Rechnungen	nur Gruppe (Konto) 683, 688	0,00	0,00	0,00
23	223x	Transferaufwand	ohne Gruppe (Konto) 696, 761	2.745.500,00	2.745.500,00	0,00
24	224x	Finanzaufwand	ohne Gruppe (Konto) 652, 654, 682, 694, 697, 699	272.800,00	63.300,00	209.500,00
29	Summe 2 (Mittelverwendung bereinigt)³			6.880.000,00	6.249.000,00	631.000,00
Vermögensbildung (Sachanlagevermögen), inkl. Vorräte						
30	341x	Immaterielle Vermögenswerte und Sachanlagen (Zugang/Auszahlungen)	ohne Gruppe (Konto) 080-083	2.583.200,00	2.441.100,00	142.100,00
31	331x	Immaterielle Vermögenswerte und Sachanlagen (Abgang/Einzahlungen)	ohne Gruppe (Konto) 080-083, 800-806 (Abgang mit Minus erfassen)	0,00	0,00	0,00
32	3221	Vorräte (Saldo/Auszahlungen)	ohne Unterklasse 40-48	0,00	0,00	0,00
39	Summe 3 (Vermögensbildung bereinigt)³			2.583.200,00	2.441.100,00	142.100,00
49	Saldo = Summe 1 - Summe 2 - Summe 3			380.500,00	-190.400,00	570.900,00

VQS- Pos.	Zuordnung der MVAG	Bezeichnung	Anmerkungen	Gesamt- Haushalt	Haushalt ohne Quasi-KG	Quasi-KG ²
Überrechnung Quasi-Kapitalgesellschaften (Quasi-KG) gemäß ESVG						
50	2301	Entnahmen von Haushaltsrücklagen		n.a.	n.a.	0,00
51	2401	Zuweisungen an Haushaltsrücklagen		n.a.	n.a.	0,00
52	332x	Einzahlungen aus der Rückzahlung von Darlehen sowie gewährten Vorschüssen	ohne Gruppe (Konto) 273, 280-282	n.a.	n.a.	0,00
53	342x	Auszahlungen aus der Gewährung von Darlehen sowie gewährten Vorschüssen	ohne Gruppe (Konto) 273, 280-282	n.a.	n.a.	-282.000,00
54	351x	Einzahlungen aus der Aufnahme von Finanzschulden		n.a.	n.a.	414.100,00
55	361x	Auszahlungen aus der Tilgung von Finanzschulden		n.a.	n.a.	-738.700,00
59	Überrechnung Quasi-KG Summe aus Position 49 (Quasi-KG) und Position 50 bis 55			n.a.	n.a.	-35.700,00
60	Finanzierungssaldo (Voranschlag) aus Position 49 (Haushalt ohne Quasi-KG) und Position 59 (Quasi-KG) ¹			n.a.	-226.100,00	n.a.
61	Erläuterungen der Gebietskörperschaft (optional)					

1) Entsprechend den Bestimmungen des Artikel 15 Abs. 1 Österreichischer Stabilitätspakt sind die Daten bzw. Grobplanungen der Gemeinden landesweise im Wege der Länder vorzulegen, das ausgewiesene Einzelergebnis der Gemeinde zum Finanzierungssaldo gemäß Pos. 60 hat nur bedingte Aussagekraft für das Gesamtergebnis der Haushaltskoordinierung.

2) Quasi-Kapitalgesellschaften außerhalb des Sektors Staat gemäß ESVG (Ansatz 85-86).

3) Mittelaufbringung und -verwendung sowie Vermögensbildung bereinigt näherungsweise im Sinne der Einnahmen und Ausgaben gemäß ESVG.

Nachweis über Transferzahlungen (Anlage 6a)

Haushaltskonto	Bezeichnung Ansatz	Bezeichnung Post	Summe Einzahlungen	Summe Auszahlungen
Transferzahlungen von/an Bund, Bundesfonds, Bundeskammern				
Gesamtsumme Transferzahlungen von/an Bund, Bundesfonds, Bundeskammern			3.629.100,00	0,00
Summe Kapitaltransfers			9.800,00	0,00
Summe Transfers			3.619.300,00	0,00
2/021000+816000	Statistisches Amt	Ersatz statistische Erhebungen	200,00	
2/850000+860000	Wasserversorgung	KPC Zinsen	10.900,00	
2/851000+860000	Abwasserbeseitigung	KPC Zinsen	218.200,00	
2/925000+859400	Ertragsanteile a.gemeinschaftlichen Bundesabgaben	Ertragsanteile nach dem ABVS	3.390.000,00	
6/816000+300000	Öffentl. Beleuchtung	Kapitaltransfers von Bund, Bundesfonds und Bundeskammern	9.800,00	
Transferzahlungen von/an Länder, Landesfonds, Landesammern				
Gesamtsumme Transferzahlungen von/an Länder, Landesfonds, Landesammern			908.700,00	169.400,00
Summe Kapitaltransfers			357.300,00	0,00
Summe Transfers			551.400,00	169.400,00
2/024000+816000	Wahlamt	Kostenbeiträge für Wahlen/Wählerevidenz	4.000,00	
2/212000+861000	Mittelschulen	Beihilfe Land NÖ (EDV Ankauf)	2.000,00	
2/381000+861000	Maßnahmen der Kulturpflege	Landesförderung	12.000,00	
2/423000+861000	Essen auf Rädern	Landesförderung	6.200,00	
2/612000+861000	Gemeindestraßen	Zinsenzuschuß des Landes	2.500,00	
2/820000+861000	Bauhof	Zuschüsse des Landes	100,00	
2/940000+871100	Bedarfszuweisungen	Kapitaltransfer Land - Bedarfszuweisung zur Liquiditätsstärkung	277.300,00	
6/612000+871000	Gemeindestraßen	Beihilfen aus BZ	200.000,00	
6/639000+301000	Hochwasserschutz	Kapitaltransfer Land	325.300,00	
6/710000+871000	Land- u. forstwirtsch. Wegebau	Beihilfen aus BZ	47.300,00	
6/816000+301000	Öffentl. Beleuchtung	Kapitaltransfer Land	32.000,00	
1/419000-751000	Sonstige Einrichtungen und Maßnahmen	Sozialhilfe Wohnsitzgemeindebeitrag		25.400,00
1/439000-751000	Sonstige Einrichtungen und Maßnahmen	Jugendwohlfahrtsumlage		144.000,00
Transferzahlungen von/an Gemeinden, Gemeindeverbände, Gemeindefonds				
Gesamtsumme Transferzahlungen von/an Gemeinden, Gemeindeverbände, Gemeindefonds			57.700,00	5.000,00
Summe Kapitaltransfers			0,00	0,00
Summe Transfers			57.700,00	5.000,00
2/211000+863000	Volksschulen	Schulumlage	11.000,00	
2/212000+863000	Mittelschulen	Schulumlagen Gresten-L., Randegg, WY, Opponitz	46.700,00	
1/240000-752000	Kindergarten I	Transfer Gemeinden - Kleinkindbetreuung		5.000,00

Haushaltskonto	Bezeichnung Ansatz	Bezeichnung Post	Summe Einzahlungen	Summe Auszahlungen
Transferzahlungen von/an Sozialversicherungsträger				
Gesamtsumme Transferzahlungen von/an Sozialversicherungsträger			27.100,00	1.199.500,00
Summe Kapitaltransfers			0,00	0,00
Summe Transfers			27.100,00	1.199.500,00
2/852000+827000	Müllbeseitigung	Ersatz Gemeindeverband	27.100,00	
1/060000-726000	Beiträge an Verbände, Vereine, sonst. Organ.	Beitrag an Gemeindevertreterverband		31.100,00
1/510000-751000	Medizinische Bereichsversorgung	Beitrag an Pensionsverband		15.000,00
1/522000-720000	Reinhaltung der Luft	Verbandsumlage an den Gemeindeverband		1.900,00
1/562000-752000	Sprengeleinbeiträge	NÖKAS-Umlage		1.144.000,00
1/771000-757000	Maßnahmen z. Förderung des Fremdenverkehrs	Beitrag an Fremdenverkehrsverband		7.500,00
Transferzahlungen von/an sonst. Träger des öffentlichen Rechts				
Gesamtsumme Transferzahlungen von/an sonst. Träger des öffentlichen Rechts			0,00	900,00
Summe Kapitaltransfers			0,00	0,00
Summe Transfers			0,00	900,00
1/022000-726000	Standesamt u. Staatsbürgerschaft	Beitrag an Fachverband		200,00
1/180000-726000	Zivilschutz	Mitgliedsbeitrag		700,00
Gesamtsumme			4.622.600,00	1.374.800,00

Nachweis über Haushaltsrücklagen und Zahlungsmittelreserven
(Anlage 6b)

Haushaltsrücklagen Nr.	Verwendungszweck	Ansatz	Rücklagenstand			Zahlungsmittelreserven			
			31.12.2024	Zuweisungen	Entnahmen	31.12.2025	31.12.2024	31.12.2025	Konto-/Sparbuchnummer
8/9990934/00006	Rücklage Forstverkauf	866000	670.900,00	0,00	670.900,00	0,00	415.932,41	415.932,41	ZW 71 294071 AT60 3290 6010 0430 0075
							255.000,00	255.000,00	ZW 75 294075 AT54 3290 6000 0906 0104
							0,00	0,00	ZW 73 294073 AT12 3290 6150 0430 0075
							0,00	0,00	ZW 74 294074 AT56 3290 6151 0430 0075
Zweckgebundene Haushaltsrücklagen			670.900,00	0,00	670.900,00	0,00	670.932,41	670.932,41	
8/9990935/00001	Rücklage aus 50 % des Eröffnungsbilanzsaldos	912000	2.800.000,00	0,00	0,00	2.800.000,00			
Allgemeine Haushaltsrücklagen			2.800.000,00	0,00	0,00	2.800.000,00	0,00	0,00	
Gesamtsummen			3.470.900,00	0,00	670.900,00	2.800.000,00	670.932,41	670.932,41	

Einzelnachweis über Finanzschulden und Schuldendienst
(Anlage 6c)

Darlehen	Ansatz	Staat	Laufzeit	Darlehenshöhe	Buchwert	Zugang	Tilgung	Zinsen	Summe	Schuldendienst-	Buchwert	Netto
Darlehensgeber				Gesamt	31.12.2024				Schuldendienst	ersätze	31.12.2025	Schuldendienst
Verwendung		Währung/Zinssatz										
Aktenzahl		Zinsindikator										

1. Darlehen für Investitionszwecke

1.1. ... von Trägern des öffentlichen Rechts

1.1.1. ... von Bund, Bundesfonds, Bundeskammern

1.1.2. ... von Ländern, Landesfonds, Landesammern

10014/2850005	850100	AT	2003 - 2029	30.417,33	31.300,00	0,00	3.000,00	200,00	3.200,00	0,00	28.300,00	3.200,00
Nö Wasserwirtschaftsfonds HYPO Bank												
Wasserversorgungsanlage BA06 EUR/1,000%												
nieder verzinst												
10014/2850007	850100	AT	2006 - 2038	85.091,67	87.500,00	0,00	0,00	0,00	0,00	0,00	87.500,00	0,00
Nö Wasserwirtschaftsfonds HYPO Bank												
Wasserversorgungsanlage BA09 EUR/1,000%												
nieder verzinst												
10014/2850008	850100	AT	2008 - 2038	50.261,25	51.700,00	0,00	0,00	0,00	0,00	0,00	51.700,00	0,00
Nö Wasserwirtschaftsfonds HYPO Bank												
Wasserversorgungsanlage BA10 EUR/1,000%												
nieder verzinst												
10014/2851005	851100	AT	2002 - 2032	41.460,73	42.600,00	0,00	0,00	0,00	0,00	0,00	42.600,00	0,00
Nö Wasserwirtschaftsfonds HYPO Bank												
Abwasserbeseitigungsanlage BA11 EUR/1,000%												
nieder verzinst												

1.1.3. ... von Gemeinden, Gemeindeverbänden, Gemeindefonds

1.1.4. ... von Sozialversicherungsträgern

1.1.5. ... von sonstigen Trägern des öffentlichen Rechts

1.2. ... von Beteiligungen der Gebietskörperschaft (ohne Finanzunternehmungen)

1.3. ... von Unternehmen (ohne Beteiligungen und ohne Finanzunternehmungen)

Darlehen Darlehensgeber Verwendung Aktenzahl	Ansatz	Staat	Laufzeit	Darlehenshöhe Gesamt	Buchwert 31.12.2024	Zugang	Tilgung	Zinsen	Summe Schuldendienst	Schuldendienst- ersätze	Buchwert 31.12.2025	Netto Schuldendienst
		Währung/Zinssatz Zinsindikator										
1.4. ... von Finanzunternehmen												
1.4.1. ... von Finanzunternehmen im Inland												
10000/1612035 Bank unbekannt Gemeindestraßenbau	612000	AT	2021 - 2041	575.000,00	0,00	15.000,00	1.000,00	600,00	1.600,00	0,00	14.000,00	1.600,00
		EUR/0,000% euribor6m										
10000/1710002 Bank unbekannt Güterwegerhaltung	710000	AT	2020 - 2040	96.000,00	71.200,00	83.900,00	3.500,00	2.500,00	6.000,00	0,00	151.600,00	6.000,00
		EUR/0,000% euribor6m										
10000/1816001 Bank unbekannt LED Beleuchtungsmittelumstellung 2024	816000	AT	2024 - 2044	176.000,00	0,00	134.200,00	0,00	0,00	0,00	0,00	134.200,00	0,00
		EUR/0,000% euribor6m										
10000/2850014 Bank unbekannt Wasserversorgung	850000	AT	2020 - 2040	2.140.000,00	0,00	382.000,00	0,00	0,00	0,00	0,00	382.000,00	0,00
		EUR/0,000% euribor6m										
10000/2851017 Bank unbekannt Abwasserbeseitigung	851000	AT	2020 - 2035	174.600,00	200.000,00	32.100,00	10.000,00	7.200,00	17.200,00	0,00	222.100,00	17.200,00
		EUR/1,500% euribor6m										
10002/1163001 Raiba Ybbstal Ankauf Tanklöschfahrzeug TLFA 4000 AT97 3290 6060 2430 0	163000	AT	2010 - 2026	100.000,00	13.300,00	0,00	6.700,00	600,00	7.300,00	400,00	6.600,00	6.900,00
		EUR/1,500% euribor6m										
10002/1264001 Raiba Ybbstal Überdachung Asphaltstockbahnen 69-24.300.154	264000	AT	2017 - 2027	40.000,00	10.000,00	0,00	4.000,00	400,00	4.400,00	200,00	6.000,00	4.200,00
		EUR/1,500% euribor6m										

Voranschlag 2025

Marktgemeinde Ybbsitz

Einzelnachweis über Finanzschulden und Schuldendienst (Anlage 6c)

Darlehen Darlehensgeber Verwendung Aktenzahl	Ansatz	Staat	Laufzeit	Darlehenshöhe Gesamt	Buchwert 31.12.2024	Zugang	Tilgung	Zinsen	Summe Schuldendienst	Schuldendienst- ersätze	Buchwert 31.12.2025	Netto Schuldendienst
			Währung/Zinssatz Zinsindikator									
10002/1612031 Raiba Ybbstal Gemeindestraßenbau AT61 3290 6068 2430 0	612000	AT	2016 - 2029 EUR/1,500% euribor6m	120.200,00	60.100,00	0,00	12.000,00	2.500,00	14.500,00	300,00	48.100,00	14.200,00
10002/1710001 Raiba Ybbstal Güterwegerhaltung AT17 3290 6067 2430 0	710000	AT	2015 - 2025 EUR/0,950% euribor6m	75.000,00	10.800,00	0,00	10.800,00	500,00	11.300,00	100,00	0,00	11.200,00
10002/1820006 Raiba Ybbstal Traktorankauf AT35 3290 6063 2430 0	820000	AT	2011 - 2026 EUR/1,500% euribor6m	20.800,00	2.800,00	0,00	1.400,00	100,00	1.500,00	100,00	1.400,00	1.400,00
10002/1831100 Raiba Ybbstal Freibadbau, Fremdwährungskredit CHF 904-04.300.154	831000	AT	2002 - 2025 CHF/0,227% libor6m	1.008.025,03	451.400,00	0,00	44.000,00	9.700,00	53.700,00	0,00	407.400,00	53.700,00
10002/2850002 Raiba Ybbstal Wasserversorgung BA 04 AT02 3290 6038 2430 0	850000	AT	2000 - 2025 EUR/1,500% euribor6m	534.872,06	10.700,00	0,00	10.700,00	500,00	11.200,00	2.800,00	0,00	8.400,00
10002/2850009 Raiba Ybbstal Wasserversorgung BA 10 AT62329060572430015	850000	AT	2008 - 2034 EUR/1,500% euribor6m	200.000,00	72.800,00	0,00	8.000,00	3.000,00	11.000,00	2.400,00	64.800,00	8.600,00
10002/2850010 Raiba Ybbstal Wasserversorgung BA 12, Energiegewinnung Aigner-Quellen AT70329060662430015	850000	AT	2013 - 2039 EUR/1,500% euribor6m	67.000,00	40.200,00	0,00	2.700,00	1.600,00	4.300,00	0,00	37.500,00	4.300,00

Voranschlag 2025

Marktgemeinde Ybbsitz

Einzelnachweis über Finanzschulden und Schuldendienst (Anlage 6c)

Darlehen Darlehensgeber Verwendung Aktenzahl	Ansatz	Staat	Laufzeit	Darlehenshöhe Gesamt	Buchwert 31.12.2024	Zugang	Tilgung	Zinsen	Summe Schuldendienst	Schuldendienst- ersätze	Buchwert 31.12.2025	Netto Schuldendienst
			Währung/Zinssatz Zinsindikator									
10002/2851003 Raiba Ybbstal Kanalbau BA 05 AT28 3290 6043 2430 0	851000	AT	2003 - 2027 EUR/1,500% euribor6m	2.398.203,53	287.800,00	0,00	95.900,00	11.500,00	107.400,00	125.800,00	191.900,00	-18.400,00
10002/2851004 Raiba Ybbstal Kanalbau BA 11 AT10329060472430015	851000	AT	2003 - 2027 EUR/1,500% euribor6m	268.284,00	32.200,00	0,00	10.700,00	1.300,00	12.000,00	0,00	21.500,00	12.000,00
10002/2851005 Raiba Ybbstal Kanalbau BA 09 AT89329060512430015	851000	AT	2002 - 2029 EUR/1,500% euribor6m	630.000,00	126.000,00	0,00	25.200,00	5.100,00	30.300,00	10.900,00	100.800,00	19.400,00
10002/2851007 Raiba Ybbstal Abwasserbeseitigungsanlage AT27329060542430015	851000	AT	2005 - 2030 EUR/1,500% euribor6m	300.000,00	72.000,00	0,00	12.000,00	2.900,00	14.900,00	0,00	60.000,00	14.900,00
10002/2851010 Raiba Ybbstal Kanalbau BA 12 AT09329060582430015	851000	AT	2008 - 2034 EUR/1,500% euribor6m	450.000,00	180.000,00	0,00	18.000,00	7.200,00	25.200,00	15.000,00	162.000,00	10.200,00
10002/2851011 Raiba Ybbstal Kanalbau BA 17 AT62329060572430015	851000	AT	2008 - 2034 EUR/0,360% euribor6m	90.000,00	43.200,00	0,00	3.600,00	1.800,00	5.400,00	0,00	39.600,00	5.400,00
10002/2851012 Raiba Ybbstal Kanalbau BA 17 AT88329060622430015	851000	AT	2011 - 2037 EUR/0,740% euribor6m	300.000,00	156.000,00	0,00	12.000,00	6.300,00	18.300,00	1.200,00	144.000,00	17.100,00

Voranschlag 2025

Marktgemeinde Ybbsitz

Einzelnachweis über Finanzschulden und Schuldendienst (Anlage 6c)

Darlehen Darlehensgeber Verwendung Aktenzahl	Ansatz	Staat	Laufzeit	Darlehenshöhe Gesamt	Buchwert 31.12.2024	Zugang	Tilgung	Zinsen	Summe Schuldendienst	Schuldendienst- ersätze	Buchwert 31.12.2025	Netto Schuldendienst
			Währung/Zinssatz Zinsindikator									
10002/2851014 Raiba Ybbsstal Kanalbau BA 17 AT26329060652430015	851000	AT	2013 - 2039 EUR/1,090% euribor6m	155.000,00	93.000,00	0,00	6.200,00	3.800,00	10.000,00	0,00	86.800,00	10.000,00
10002/2851020 Raiba Ybbsstal ABA BA02+03, CHF Umschuldung AT52329060702430015	851000	AT	2022 - 2037 EUR/0,500% euribor6m	2.200.000,00	1.906.600,00	0,00	146.700,00	77.000,00	223.700,00	0,00	1.759.900,00	223.700,00
10004/1639001 Volksbank NÖ AG Hochwasserschutz 24000182014	639000	AT	2012 - 2027 EUR/1,500% euribor6m	100.000,00	20.000,00	0,00	6.700,00	800,00	7.500,00	0,00	13.300,00	7.500,00
10004/2850001 Volksbank NÖ AG Wasserversorgung BA 05 24000182109	850000	AT	2003 - 2028 EUR/1,200% euribor6m	505.076,20	37.200,00	0,00	9.300,00	1.500,00	10.800,00	2.800,00	27.900,00	8.000,00
10005/1262003 HYPO NOE AG Sporthausbau Fußballplatz AT26 5300 00046644230	262000	AT	2022 - 2047 EUR/0,000% FIX verzinst	420.000,00	386.400,00	0,00	16.800,00	15.000,00	31.800,00	6.100,00	369.600,00	25.700,00
10005/1612032 HYPO NOE AG Gem.str.bau Parkpl.Fußball, Brücken Bj2021 466413208, F1-APM-14	612000	AT	2021 - 2042 EUR/0,310% euribor6m	250.000,00	212.500,00	0,00	12.500,00	8.500,00	21.000,00	2.200,00	200.000,00	18.800,00
10005/1846001 HYPO NOE AG Ankauf Hafnerhaus 466252301	846000	AT	2016 - 2036 EUR/1,500% euribor6m	80.000,00	46.000,00	0,00	4.000,00	1.900,00	5.900,00	1.600,00	42.000,00	4.300,00

Voranschlag 2025

Einzelnachweis über Finanzschulden und Schuldendienst (Anlage 6c)

Marktgemeinde Ybbsitz

Darlehen Darlehensgeber Verwendung Aktenzahl	Ansatz	Staat	Laufzeit	Darlehenshöhe Gesamt	Buchwert 31.12.2024	Zugang	Tilgung	Zinsen	Summe Schuldendienst	Schuldendienst- ersätze	Buchwert 31.12.2025	Netto Schuldendienst
			Währung/Zinssatz Zinsindikator									
10005/1870001 HYPO NOE AG Kleinwasserkraftwerk 466345202	870000	AT	2021 - 2046 EUR/0,000% euribor6m	250.000,00	210.000,00	0,00	10.000,00	1.700,00	11.700,00	0,00	200.000,00	11.700,00
10005/2850017 HYPO NOE AG WVA Sanierung HB Prochenberg 2021 466418218	850000	AT	2021 - 2047 EUR/0,350% euribor6m	90.000,00	79.200,00	0,00	3.600,00	3.200,00	6.800,00	0,00	75.600,00	6.800,00
10005/2851018 HYPO NOE AG ABA Leitungskataster 2021 466418307	851000	AT	2021 - 2047 EUR/0,350% euribor6m	200.000,00	184.000,00	0,00	8.000,00	7.400,00	15.400,00	0,00	176.000,00	15.400,00
10006/2851006 BAWAG P.S.K. Kanalbau BA 06 u. BA 10 AT68600000000116932	851000	AT	2005 - 2029 EUR/0,450% euribor6m	1.200.000,00	283.500,00	0,00	51.600,00	12.600,00	64.200,00	36.200,00	231.900,00	28.000,00
10008/1163002 Sparkasse der Stadt Amstetten HLF2 AT59202020007600745	163000	AT	2023 - 2038 EUR/3,698% FIX verzinst	143.200,00	128.900,00	0,00	9.600,00	4.800,00	14.400,00	3.500,00	119.300,00	10.900,00
10015/1262101 Raiffeisenlandesbank NÖ-Wien Skatepark AT26 3200 0426 0051 9	262100	AT	2024 - 2033 EUR/3,610% FIX verzinst	100.000,00	90.000,00	0,00	10.000,00	3.300,00	13.300,00	0,00	80.000,00	13.300,00
10015/2850018 Raiffeisenlandesbank NÖ-Wien WVA BA13 AT88 3200 0423 0051 9	850000	AT	2022 - 2047 EUR/3,340% FIX verzinst	50.000,00	46.000,00	0,00	2.000,00	1.600,00	3.600,00	0,00	44.000,00	3.600,00

Voranschlag 2025

Marktgemeinde Ybbsitz

Einzelnachweis über Finanzschulden und Schuldendienst (Anlage 6c)

Darlehen Darlehensgeber Verwendung Aktenzahl	Ansatz	Staat	Laufzeit	Darlehenshöhe Gesamt	Buchwert 31.12.2024	Zugang	Tilgung	Zinsen	Summe Schuldendienst	Schuldendienst- ersätze	Buchwert 31.12.2025	Netto Schuldendienst
			Währung/Zinssatz Zinsindikator									
10015/2850019 Raiffeisenlandesbank NÖ-Wien Wassergen. Arzberg- Schwarzenberg AT35 3200 0424 0051 9	850000	AT	2022 - 2047 EUR/3,340% FIX verzinst	200.000,00	184.000,00	0,00	8.000,00	6.200,00	14.200,00	0,00	176.000,00	14.200,00
10015/2851008 Raiffeisenlandesbank NÖ-Wien Abwasserbeseitigungsanlage AT45320004110051917	851000	AT	2005 - 2030 EUR/0,350% euribor6m	300.000,00	72.000,00	0,00	12.000,00	2.900,00	14.900,00	0,00	60.000,00	14.900,00
10015/2851019 Raiffeisenlandesbank NÖ-Wien ABA BA19 AT79 3200 0425 0051 9	851000	AT	2022 - 2047 EUR/3,340% FIX verzinst	210.000,00	193.200,00	0,00	8.400,00	6.500,00	14.900,00	0,00	184.800,00	14.900,00
10016/2811002 Kommunalkredit Austria AG Kanalbau BA 01 108613 u. 108614	851000	AT	1997 - 2036 EUR/2,000% nieder verzinst	5.325.247,27	1.314.300,00	0,00	185.100,00	27.700,00	212.800,00	0,00	1.129.200,00	212.800,00
10016/2850006 Kommunalkredit Austria AG Wasserversorgung BA 09 112865	850000	AT	2006 - 2034 EUR/0,350% FIX verzinst	450.000,00	171.000,00	0,00	18.000,00	600,00	18.600,00	2.900,00	153.000,00	15.700,00
10016/2851009 Kommunalkredit Austria AG Kanalbau BA 08 112866	851000	AT	2006 - 2034 EUR/0,350% FIX verzinst	1.200.000,00	456.000,00	0,00	48.000,00	1.600,00	49.600,00	19.900,00	408.000,00	29.700,00
10018/1612037 Austrian Anadi Bank AG Gem.str.bau Ederlehen, Steinmühl Bj2022 AT53520000079757901	612000	AT	2022 - 2042 EUR/0,400% euribor6m	200.000,00	180.000,00	0,00	10.000,00	7.200,00	17.200,00	0,00	170.000,00	17.200,00

Darlehen	Ansatz	Staat	Laufzeit	Darlehenshöhe	Buchwert	Zugang	Tilgung	Zinsen	Summe	Schuldendienst-	Buchwert	Netto
Darlehensgeber				Gesamt	31.12.2024				Schuldendienst	ersätze	31.12.2025	Schuldendienst
Verwendung		Währung/Zinssatz										
Aktenzahl		Zinsindikator										
10018/2851013	851000	AT	2022 - 2037	300.000,00	260.000,00	0,00	20.000,00	8.300,00	28.300,00	9.200,00	240.000,00	19.100,00
Austrian Anadi Bank AG												
Abwasserbeseitigung BA 18												
Photovoltaikanlage												
AT36 5200 0007 9755 7(
euribor3m												
1.4.2. ... von Finanzunternehmen im Ausland												
1.5. ... von Sonstigen												
Zwischensumme					8.607.400,00	647.200,00	901.700,00	269.600,00	1.171.300,00	243.600,00	8.352.900,00	927.700,00

2. Finanzschulden für den laufenden Aufwand

2.1. ... von Trägern des öffentlichen Rechts

2.1.1. ... von Bund, Bundesfonds, Bundeskammern

2.1.2. ... von Ländern, Landesfonds, Landeskammern

2.1.3. ... von Gemeinden, Gemeindeverbänden, Gemeindefonds

2.1.4. ... von Sozialversicherungsträgern

2.1.5. ... von sonstigen Trägern des öffentlichen Rechts

2.2. ... von Beteiligungen der Gebietskörperschaft (ohne Finanzunternehmungen)

2.3. ... von Unternehmen (ohne Beteiligungen und ohne Finanzunternehmungen)

2.4. ... von Finanzunternehmen

2.4.1. ... von Finanzunternehmen im Inland

2.4.2. ... von Finanzunternehmen im Ausland

Darlehen	Ansatz	Staat	Laufzeit	Darlehenshöhe	Buchwert	Zugang	Tilgung	Zinsen	Summe	Schuldendienst-	Buchwert	Netto
Darlehensgeber				Gesamt	31.12.2024				Schuldendienst	ersätze	31.12.2025	Schuldendienst
Verwendung		Währung/Zinssatz										
Aktenzahl		Zinsindikator										
2.5. ... von Sonstigen												
Zwischensumme					0,00	0,00	0,00	0,00	0,00	0,00	0,00	0,00
SUMME (1 und 2)					8.607.400,00	647.200,00	901.700,00	269.600,00	1.171.300,00	243.600,00	8.352.900,00	927.700,00
Davon ohne Quasi-KG *)					1.893.400,00	233.100,00	163.000,00	60.100,00	223.100,00	14.500,00	1.963.500,00	208.600,00
Davon Quasi-KG *)					6.714.000,00	414.100,00	738.700,00	209.500,00	948.200,00	229.100,00	6.389.400,00	719.100,00

*) Quasi-Kapitalgesellschaften außerhalb des Sektors Staat gemäß ESVG (Ansatz 85-86).

Nachweis über haushaltsinterne Vergütungen (Anlage 6f)

Gruppenebene		Erträge	Aufwendungen
0	Vertretungskörper und allgemeine Verwaltung	0,00	1.700,00
1	Öffentliche Ordnung und Sicherheit	0,00	2.000,00
2	Unterricht, Erziehung, Sport und Wissenschaft	1.700,00	10.000,00
3	Kunst, Kultur und Kultus	0,00	58.500,00
4	Soziale Wohlfahrt und Wohnbauförderung	300,00	2.100,00
5	Gesundheit	0,00	0,00
6	Straßen- und Wasserbau, Verkehr	0,00	42.000,00
7	Wirtschaftsförderung	0,00	1.000,00
8	Dienstleistungen	163.000,00	47.700,00
9	Finanzwirtschaft	0,00	0,00
Summe		165.000,00	165.000,00

Leasingspiegel (Anlage 6i)

Finanzierungsleasing

Ansatz- oder Projektbezeichnung	Anschaffungskosten	Buchwert 31.12.2024	Buchwert 31.12.2025	Summe ausstehender Mindestleasing- zahlungen	Laufzeit	Restlaufzeit in Jahren	Kautionen für Finanzierungsleasing
Summe	0,00	0,00	0,00	0,00			

Wirtschaftliche Unternehmungen, Betriebe, betriebsähnliche Einrichtungen gem. § 1 Abs. 2

Summe	0,00	0,00	0,00	0,00			
--------------	-------------	-------------	-------------	-------------	--	--	--

Operating Leasing

Ansatz- oder Projektbezeichnung	Laufzeit Grundmietzeit in Jahren	Gesamtkosten	Einmalkautions	Leasingentgelt (ohne laufender Kautions)	Laufende Kautions	Restlaufzeit in Jahren	Kumulierte Restzahlungen
Ford Transit Custom 300 (820000)	01.06.2018 - 31.12.2024 0,00	28.773,96	0,00	3.600,00	0,00	0,00	3.600,00
Kopiergeräte Volksschule BIZHUB C558 PC-415, OT-506 (211000)	25.04.2019 - 26.04.2024 0,00	6.912,00	0,00	1.400,00	0,00	0,00	1.400,00
Kopiergerät NMS Accurio Print 759 Flux OT-506 (212000)	25.04.2019 - 26.04.2024 0,00	11.736,00	0,00	2.400,00	0,00	0,00	2.400,00
Summe		47.421,96	0,00	7.400,00	0,00		7.400,00

Wirtschaftliche Unternehmungen, Betriebe, betriebsähnliche Einrichtungen gem. § 1 Abs. 2

Summe		0,00	0,00	0,00	0,00		0,00
--------------	--	-------------	-------------	-------------	-------------	--	-------------

Rückstellungsspiegel (Anlage 6q)

Rückstellung	Stand 31.12.2024	Dotierungen (+)	Auflösung inkl. Verbrauch (-)	Stand 31.12.2025
Kurzfristig	0,00	0,00	0,00	0,00
Rückstellungen für Prozesskosten	0,00	0,00	0,00	0,00
Rückstellungen für nicht konsumierte Urlaube	0,00	0,00	0,00	0,00
Rückstellungen für ausstehende Rechnungen	0,00	0,00	0,00	0,00
Sonstige kurzfristige Rückstellungen	0,00	0,00	0,00	0,00
Langfristig	292.000,00	16.800,00	14.400,00	294.400,00
Rückstellungen für Abfertigungen	182.900,00	10.000,00	0,00	192.900,00
Rückstellungen für Jubiläumszuwendungen	109.100,00	6.800,00	14.400,00	101.500,00
Rückstellungen für Haftungen	0,00	0,00	0,00	0,00
Rückstellungen für Sanierung von Altlasten	0,00	0,00	0,00	0,00
Rückstellungen für Pensionen (Säule I)	0,00	0,00	0,00	0,00
Sonstige langfristige Rückstellungen	0,00	0,00	0,00	0,00
Gesamtsumme	292.000,00	16.800,00	14.400,00	294.400,00

Nachweis Vermögen mit abgeänderter Nutzungsdauer

Konto	Bezeichnung	Nutzungsdauer lt. VRV	Abweichende Nutzungsdauer	Begründung
2/0430001/00001	Flächenwidmungsplan 2020	0,0	5,0	Lt. Hrn. Kirchhofer Land NÖ, können Immaterielle Vermögensgüter wie der Flächenwidmungsplan mit 5 Jahren abgeschrieben werden (vergleichbar mit Software)
2/0430001/00002	Flächenwidmungsplan 2022/2023/2024	0,0	5,0	Lt. Hrn. Kirchhofer Land NÖ, können Immaterielle Vermögensgüter wie der Flächenwidmungsplan mit 5 Jahren abgeschrieben werden (vergleichbar mit Software)
4/0430001/00001	Gemeinde App "Marktgemeinde Ybbsitz"	0,0	5,0	im UGB gebräuchliche Abschreibungsdauer
4/0440001/00517	K5Verfahren	0,0	3,0	im UGB gebräuchliche Abschreibungsdauer
4/0440001/02925	K5 Finanzsoftware	0,0	3,0	im UGB gebräuchliche Abschreibungsdauer
5/0190001/00001	WATEC-Hydro Kaplanturbine	10,0	22,0	Anlehnung an BMF Deutschland Nutzungsdauer für Wasserkraftwerke genehmigt in der GR-Sitzung vom 22.02.2021
5/0430001/00001	Digitaler Leitungskataster BA 21	0,0	5,0	Abschreibung 5 Jahre lt Hrn. Kirchhofer vom Land NÖ vergleichbar mit Software
5/0430001/00002	Digitaler Leitungskataster BA21	0,0	5,0	Abschreibung 5 Jahre lt Hrn. Kirchhofer vom Land NÖ vergleichbar mit Software
5/0430001/00003	Wasserversorgungsanlage u. Trinkwasserplan	0,0	5,0	Abschreibung 5 Jahre lt Hrn. Kirchhofer vom Land NÖ vergleichbar mit Software
5/0430001/00004	Vorstudie Wassergenossenschaft Hubberg West und Ost	0,0	5,0	Abschreibung 5 Jahre lt Hrn. Kirchhofer vom Land NÖ vergleichbar mit Software
5/0460001/00001	Hydraulische Wehrklappe	33,0	50,0	Anlehnung an BMF Deutschland Nutzungsdauer für Wasserkraftwerke genehmigt in der GR-Sitzung vom 22.02.2021
5/0460001/00002	Horizontaler Rechenreiniger mit Feinrechengitter	33,0	50,0	Anlehnung an BMF Deutschland Nutzungsdauer für Wasserkraftwerke genehmigt in der GR-Sitzung vom 22.02.2021
5/0460001/00003	Grundablassverschluss mit Schwemmgutklappe	33,0	50,0	Anlehnung an BMF Deutschland Nutzungsdauer für Wasserkraftwerke genehmigt in der GR-Sitzung vom 22.02.2021
5/0460001/00004	Spülschutz	33,0	50,0	Anlehnung an BMF Deutschland Nutzungsdauer für Wasserkraftwerke genehmigt in der GR-Sitzung vom 22.02.2021

MFP - Ergebnishaushalt Gesamt 1. Ebene
- interne Vergütungen enthalten

MVAG	Mittelverwendungs- und -aufbringungsgruppen (1. Ebene)	VA 2025	Plan 2026	Plan 2027	Plan 2028	Plan 2029
211	Erträge aus der operativen Verwaltungstätigkeit	6.832.100,00	6.947.400,00	7.075.300,00	7.228.500,00	7.352.100,00
212	Erträge aus Transfers	1.551.200,00	1.057.800,00	994.900,00	932.200,00	886.100,00
213	Finanzerträge	200,00	200,00	200,00	200,00	200,00
21	Summe Erträge	8.383.500,00	8.005.400,00	8.070.400,00	8.160.900,00	8.238.400,00
221	Personalaufwand	1.579.500,00	1.879.700,00	1.929.500,00	1.948.300,00	1.971.700,00
222	Sachaufwand	3.530.700,00	3.527.400,00	3.479.800,00	3.523.000,00	3.476.100,00
223	Transferaufwand	2.745.500,00	2.908.500,00	3.062.900,00	3.233.400,00	3.415.300,00
224	Finanzaufwand	272.800,00	281.900,00	254.400,00	227.300,00	199.500,00
22	Summe Aufwendungen	8.128.500,00	8.597.500,00	8.726.600,00	8.932.000,00	9.062.600,00
SA0	Saldo (0) Nettoergebnis (21 - 22)	255.000,00	-592.100,00	-656.200,00	-771.100,00	-824.200,00
230	Entnahmen von Haushaltsrücklagen	670.900,00	0,00	0,00	0,00	0,00
240	Zuweisungen an Haushaltsrücklagen	0,00	0,00	0,00	0,00	0,00
SA01	Saldo (01) Haushaltsrücklagen (230 - 240)	670.900,00	0,00	0,00	0,00	0,00
SA00	Saldo (00) Nettoergebnis nach Haushaltsrücklagen (Saldo 0 + Saldo 01)	925.900,00	-592.100,00	-656.200,00	-771.100,00	-824.200,00

MFP - Finanzierungshaushalt Gesamt 1. Ebene
- interne Vergütungen enthalten

MVAG	Mittelverwendungs- und -aufbringungsgruppen (1. Ebene)	VA 2025	Plan 2026	Plan 2027	Plan 2028	Plan 2029
OPERATIVE GEBARUNG						
311	Einzahlungen aus operativer Verwaltungstätigkeit	6.817.700,00	6.947.400,00	7.075.300,00	7.217.500,00	7.352.100,00
312	Einzahlungen aus Transfers	1.121.600,00	631.000,00	568.200,00	505.500,00	468.800,00
313	Einzahlungen aus Finanzerträgen	200,00	200,00	200,00	200,00	200,00
31	Summe Einzahlungen operative Gebarung	7.939.500,00	7.578.600,00	7.643.700,00	7.723.200,00	7.821.100,00
321	Auszahlungen aus Personalaufwand	1.562.700,00	1.608.200,00	1.655.300,00	1.704.000,00	1.751.800,00
322	Auszahlungen aus Sachaufwand	2.299.000,00	2.320.000,00	2.301.200,00	2.349.700,00	2.329.000,00
323	Auszahlungen aus Transfers	2.740.500,00	2.903.500,00	3.057.900,00	3.228.400,00	3.410.300,00
324	Auszahlungen aus Finanzaufwand	272.800,00	281.900,00	254.400,00	227.300,00	199.500,00
32	Summe Auszahlungen operative Gebarung	6.875.000,00	7.113.600,00	7.268.800,00	7.509.400,00	7.690.600,00
SA1	Saldo (1) Geldfluss aus der operativen Gebarung (31 – 32)	1.064.500,00	465.000,00	374.900,00	213.800,00	130.500,00
INVESTIVE GEBARUNG						
331	Einzahlungen aus der Investitionstätigkeit	0,00	0,00	0,00	0,00	0,00
332	Einzahlungen aus der Rückzahlung von Darlehen sowie gewährten Vorschüssen	0,00	0,00	0,00	0,00	0,00
333	Einzahlungen aus Kapitaltransfers	1.904.200,00	2.419.300,00	2.396.300,00	967.900,00	100.800,00
33	Summe Einzahlungen investive Gebarung	1.904.200,00	2.419.300,00	2.396.300,00	967.900,00	100.800,00
341	Auszahlungen aus der Investitionstätigkeit	2.583.200,00	2.471.900,00	2.468.500,00	4.072.300,00	218.500,00
342	Auszahlungen aus der Gewährung von Darlehen sowie gewährten Vorschüssen	952.900,00	750.000,00	750.000,00	-2.731.200,00	0,00
343	Auszahlungen aus Kapitaltransfers	5.000,00	5.000,00	5.000,00	5.000,00	5.000,00
34	Summe Auszahlungen investive Gebarung	3.541.100,00	3.226.900,00	3.223.500,00	1.346.100,00	223.500,00
SA2	Saldo (2) Geldfluss aus der investiven Gebarung (33 – 34)	-1.636.900,00	-807.600,00	-827.200,00	-378.200,00	-122.700,00
SA3	Saldo (3) Nettofinanzierungssaldo (Saldo 1 + Saldo 2)	-572.400,00	-342.600,00	-452.300,00	-164.400,00	7.800,00

MVAG	Mittelverwendungs- und -aufbringungsgruppen (1. Ebene)	VA 2025	Plan 2026	Plan 2027	Plan 2028	Plan 2029
FINANZIERUNGSTÄTIGKEIT						
351	Einzahlungen aus der Aufnahme von Finanzschulden	647.200,00	445.000,00	789.000,00	319.900,00	39.000,00
353	Einzahlungen infolge eines Kapitaltausches bei derivativen Finanzinstrumenten mit Grundgeschäft	0,00	0,00	0,00	0,00	0,00
355	Einzahlungen aus dem Abgang von Finanzinstrumenten	0,00	0,00	0,00	0,00	0,00
35	Summe Einzahlungen aus der Finanzierungstätigkeit	647.200,00	445.000,00	789.000,00	319.900,00	39.000,00
361	Auszahlungen aus der Tilgung von Finanzschulden	901.700,00	949.700,00	855.000,00	744.800,00	676.200,00
363	Auszahlungen infolge eines Kapitaltausches bei derivativen Finanzinstrumenten mit Grundgeschäft	0,00	0,00	0,00	0,00	0,00
365	Auszahlungen für den Erwerb von Finanzinstrumenten	0,00	0,00	0,00	0,00	0,00
36	Summe Auszahlungen aus der Finanzierungstätigkeit	901.700,00	949.700,00	855.000,00	744.800,00	676.200,00
SA4	Saldo (4) Geldfluss aus der Finanzierungstätigkeit (35 – 36)	-254.500,00	-504.700,00	-66.000,00	-424.900,00	-637.200,00
SA5	Saldo (5) Geldfluss aus der voranschlagswirksamen Gebarung (Saldo 3 + Saldo 4)	-826.900,00	-847.300,00	-518.300,00	-589.300,00	-629.400,00

MFP - Ergebnishaushalt Gesamt 1. und 2. Ebene
- interne Vergütungen enthalten

MVAG	Mittelverwendungs- und aufbringungsgruppen (1. und 2. Ebene)	VA 2025	Plan 2026	Plan 2027	Plan 2028	Plan 2029
211	Erträge aus der operativen Verwaltungstätigkeit	6.832.100,00	6.947.400,00	7.075.300,00	7.228.500,00	7.352.100,00
2111	Erträge aus eigenen Abgaben	1.894.300,00	1.930.500,00	1.967.000,00	2.004.600,00	2.042.500,00
2112	Erträge aus Ertragsanteilen	3.390.000,00	3.457.800,00	3.526.900,00	3.597.500,00	3.669.400,00
2113	Erträge aus Gebühren	856.200,00	872.800,00	889.000,00	905.500,00	922.800,00
2114	Erträge aus Leistungen	410.300,00	416.400,00	421.500,00	435.800,00	442.400,00
2115	Erträge aus Besitz und wirtschaftlicher Tätigkeit	39.200,00	39.200,00	39.200,00	39.200,00	39.200,00
2116	Erträge aus Veräußerung und sonstige Erträge	227.700,00	230.700,00	231.700,00	234.900,00	235.800,00
2117	Nicht finanzierungswirksame operative Erträge	14.400,00	0,00	0,00	11.000,00	0,00
212	Erträge aus Transfers	1.551.200,00	1.057.800,00	994.900,00	932.200,00	886.100,00
2121	Transferertrag von Trägern des öffentlichen Rechts	1.115.600,00	625.000,00	562.200,00	499.500,00	462.800,00
2122	Transferertrag von Beteiligungen	0,00	0,00	0,00	0,00	0,00
2123	Transferertrag von Unternehmen (mit Finanzunternehmen)	0,00	0,00	0,00	0,00	0,00
2124	Transferertrag von Haushalten und Organisationen ohne Erwerbscharakter	6.000,00	6.000,00	6.000,00	6.000,00	6.000,00
2125	Transferertrag vom Ausland	0,00	0,00	0,00	0,00	0,00
2126	Investitions- und Tilgungszuschüsse zwischen Unternehmungen und Betrieben der Gebietskörperschaft und der Gebietskörperschaft	0,00	0,00	0,00	0,00	0,00
2127	Nicht finanzierungswirksamer Transferertrag	429.600,00	426.800,00	426.700,00	426.700,00	417.300,00
213	Finanzerträge	200,00	200,00	200,00	200,00	200,00
2131	Erträge aus Zinsen	200,00	200,00	200,00	200,00	200,00
2132	Erträge aus Zinsen aus derivativen Finanzinstrumenten mit und ohne Grundgeschäft	0,00	0,00	0,00	0,00	0,00
2133	Erträge aus Gewinnentnahmen von marktbestimmten Betrieben	0,00	0,00	0,00	0,00	0,00
2134	Sonstige Finanzerträge	0,00	0,00	0,00	0,00	0,00
2135	Erträge aus Dividenden/Gewinnausschüttungen	0,00	0,00	0,00	0,00	0,00
2136	Sonstige nicht finanzierungswirksame Finanzerträge	0,00	0,00	0,00	0,00	0,00
21	Summe Erträge	8.383.500,00	8.005.400,00	8.070.400,00	8.160.900,00	8.238.400,00
221	Personalaufwand	1.579.500,00	1.879.700,00	1.929.500,00	1.948.300,00	1.971.700,00
2211	Personalaufwand (Bezüge, Nebengebühren, Mehrleistungen)	1.240.900,00	1.277.400,00	1.314.900,00	1.353.500,00	1.391.800,00
2212	Gesetzlicher und freiwilliger Sozialaufwand	314.900,00	323.800,00	333.300,00	343.300,00	352.700,00
2213	Sonstiger Personalaufwand	6.900,00	7.000,00	7.100,00	7.200,00	7.300,00
2214	Nicht finanzierungswirksamer Personalaufwand	16.800,00	271.500,00	274.200,00	244.300,00	219.900,00
222	Sachaufwand	3.530.700,00	3.527.400,00	3.479.800,00	3.523.000,00	3.476.100,00
2221	Gebrauchs- und Verbrauchsgüter, Handelswaren	206.600,00	208.000,00	208.700,00	210.700,00	211.400,00
2222	Verwaltungs- und Betriebsaufwand	324.900,00	329.500,00	333.700,00	338.200,00	342.300,00

MVAG	Mittelverwendungs- und aufbringungsgruppen (1. und 2. Ebene)	VA 2025	Plan 2026	Plan 2027	Plan 2028	Plan 2029
2223	Leasing- und Mietaufwand	579.100,00	579.600,00	583.900,00	588.200,00	588.800,00
2224	Instandhaltung	213.300,00	212.500,00	211.200,00	208.200,00	189.200,00
2225	Sonstiger Sachaufwand	975.100,00	994.800,00	963.700,00	1.004.400,00	997.300,00
2226	Nicht finanzierungswirksamer Sachaufwand	1.231.700,00	1.203.000,00	1.178.600,00	1.173.300,00	1.147.100,00
223	Transferaufwand	2.745.500,00	2.908.500,00	3.062.900,00	3.233.400,00	3.415.300,00
2231	Transferaufwand an Träger des öffentlichen Rechts	2.399.700,00	2.576.500,00	2.730.800,00	2.901.300,00	3.083.200,00
2232	Transferaufwand an Beteiligungen	0,00	0,00	0,00	0,00	0,00
2233	Transferaufwand an Unternehmen (mit Finanzunternehmen)	278.000,00	270.700,00	270.700,00	270.700,00	270.700,00
2234	Transferaufwand an Haushalte und Organisationen ohne Erwerbscharakter	67.800,00	61.300,00	61.400,00	61.400,00	61.400,00
2235	Transferaufwand an das Ausland	0,00	0,00	0,00	0,00	0,00
2236	Investitions- und Tilgungszuschüsse zwischen Unternehmungen und Betrieben der Gebietskörperschaft und der Gebietskörperschaft	0,00	0,00	0,00	0,00	0,00
2237	Nicht finanzierungswirksamer Transferaufwand	0,00	0,00	0,00	0,00	0,00
224	Finanzaufwand	272.800,00	281.900,00	254.400,00	227.300,00	199.500,00
2241	Aufwendungen für Zinsen	269.600,00	278.600,00	251.100,00	223.900,00	196.000,00
2242	Zinsen und sonstige Aufwendungen aus derivativen Finanzinstrumenten mit und ohne Grundgeschäft	0,00	0,00	0,00	0,00	0,00
2243	Gewinnentnahmen von Unternehmungen und marktbestimmten Betrieben der Gebietskörperschaft (innerhalb der Gebietskörperschaft)	0,00	0,00	0,00	0,00	0,00
2244	Sonstiger Finanzaufwand	3.200,00	3.300,00	3.300,00	3.400,00	3.500,00
2245	Nicht finanzierungswirksamer Finanzaufwand	0,00	0,00	0,00	0,00	0,00
22	Summe Aufwendungen	8.128.500,00	8.597.500,00	8.726.600,00	8.932.000,00	9.062.600,00
SA0	Saldo (0) Nettoergebnis (21 - 22)	255.000,00	-592.100,00	-656.200,00	-771.100,00	-824.200,00
230	Entnahmen von Haushaltsrücklagen	670.900,00	0,00	0,00	0,00	0,00
2301	Entnahmen von Haushaltsrücklagen	670.900,00	0,00	0,00	0,00	0,00
240	Zuweisungen an Haushaltsrücklagen	0,00	0,00	0,00	0,00	0,00
2401	Zuweisungen an Haushaltsrücklagen	0,00	0,00	0,00	0,00	0,00
SA01	Saldo (01) Haushaltsrücklagen (230 - 240)	670.900,00	0,00	0,00	0,00	0,00
SA00	Saldo (00) Nettoergebnis nach Haushaltsrücklagen (Saldo 0 + Saldo 01)	925.900,00	-592.100,00	-656.200,00	-771.100,00	-824.200,00

MFP - Finanzierungshaushalt Gesamt 1. und 2. Ebene
- interne Vergütungen enthalten

MVAG	Mittelverwendungs- und aufbringungsgruppen (1. und 2. Ebene)	VA 2025	Plan 2026	Plan 2027	Plan 2028	Plan 2029
311	Einzahlungen aus operativer Verwaltungstätigkeit	6.817.700,00	6.947.400,00	7.075.300,00	7.217.500,00	7.352.100,00
3111	Einzahlungen aus eigenen Abgaben	1.894.300,00	1.930.500,00	1.967.000,00	2.004.600,00	2.042.500,00
3112	Einzahlungen aus Ertragsanteilen	3.390.000,00	3.457.800,00	3.526.900,00	3.597.500,00	3.669.400,00
3113	Einzahlungen aus Gebühren	856.200,00	872.800,00	889.000,00	905.500,00	922.800,00
3114	Einzahlungen aus Leistungen	410.300,00	416.400,00	421.500,00	435.800,00	442.400,00
3115	Einzahlungen aus Besitz und wirtschaftlicher Tätigkeit	39.200,00	39.200,00	39.200,00	39.200,00	39.200,00
3116	Einzahlungen aus Veräußerung von geringwertigen Wirtschaftsgütern (GWG) und sonstige Einzahlungen	227.700,00	230.700,00	231.700,00	234.900,00	235.800,00
312	Einzahlungen aus Transfers	1.121.600,00	631.000,00	568.200,00	505.500,00	468.800,00
3121	Transferzahlungen von Trägern des öffentlichen Rechts	1.115.600,00	625.000,00	562.200,00	499.500,00	462.800,00
3122	Transferzahlungen von Beteiligungen	0,00	0,00	0,00	0,00	0,00
3123	Transferzahlungen von Unternehmen (inkl. Finanzunternehmen)	0,00	0,00	0,00	0,00	0,00
3124	Transferzahlungen von Haushalten und Organisationen ohne Erwerbscharakter	6.000,00	6.000,00	6.000,00	6.000,00	6.000,00
3125	Transferzahlungen vom Ausland	0,00	0,00	0,00	0,00	0,00
3126	Investitions- und Tilgungszuschüsse zwischen Unternehmungen und Betrieben der Gebietskörperschaft und der Gebietskörperschaft	0,00	0,00	0,00	0,00	0,00
313	Einzahlungen aus Finanzerträgen	200,00	200,00	200,00	200,00	200,00
3131	Einzahlungen aus Zinserträgen	200,00	200,00	200,00	200,00	200,00
3132	Einzahlungen aus Zinsen aus derivativen Finanzinstrumenten mit und ohne Grundgeschäft	0,00	0,00	0,00	0,00	0,00
3133	Einzahlungen aus Gewinnentnahmen von marktbestimmten Betrieben	0,00	0,00	0,00	0,00	0,00
3134	Sonstige Einzahlungen aus Finanzerträgen	0,00	0,00	0,00	0,00	0,00
3135	Einzahlungen aus Dividenden/Gewinnausschüttungen	0,00	0,00	0,00	0,00	0,00
31	Summe Einzahlungen operative Gebarung	7.939.500,00	7.578.600,00	7.643.700,00	7.723.200,00	7.821.100,00
321	Auszahlungen aus Personalaufwand	1.562.700,00	1.608.200,00	1.655.300,00	1.704.000,00	1.751.800,00
3211	Auszahlungen für Personalaufwand (Bezüge, Nebengebühren, und Mehrleistungsvergütungen)	1.240.900,00	1.277.400,00	1.314.900,00	1.353.500,00	1.391.800,00
3212	Auszahlungen für gesetzliche und freiwillige Sozialaufwendungen	314.900,00	323.800,00	333.300,00	343.300,00	352.700,00
3213	Auszahlungen aus sonstigem Personalaufwand	6.900,00	7.000,00	7.100,00	7.200,00	7.300,00
322	Auszahlungen aus Sachaufwand	2.299.000,00	2.320.000,00	2.301.200,00	2.349.700,00	2.329.000,00
3221	Auszahlungen für Gebrauchs- und Verbrauchsgüter, Handelswaren	206.600,00	208.000,00	208.700,00	210.700,00	211.400,00
3222	Auszahlungen für Verwaltungs- und Betriebsaufwand	324.900,00	329.500,00	333.700,00	338.200,00	342.300,00
3223	Auszahlungen für Leasing- und Mietaufwand	579.100,00	579.600,00	583.900,00	588.200,00	588.800,00
3224	Auszahlungen für Instandhaltung	213.300,00	212.500,00	211.200,00	208.200,00	189.200,00
3225	Sonstige Auszahlungen aus Sachaufwand	975.100,00	990.400,00	963.700,00	1.004.400,00	997.300,00
3226	Auszahlungen aus der Inanspruchnahme von Haftungen	0,00	0,00	0,00	0,00	0,00

MVAG	Mittelverwendungs- und aufbringungsgruppen (1. und 2. Ebene)	VA 2025	Plan 2026	Plan 2027	Plan 2028	Plan 2029
323	Auszahlungen aus Transfers	2.740.500,00	2.903.500,00	3.057.900,00	3.228.400,00	3.410.300,00
3231	Transferzahlungen an Träger des öffentlichen Rechts	2.399.700,00	2.576.500,00	2.730.800,00	2.901.300,00	3.083.200,00
3232	Transferzahlungen an Beteiligungen	0,00	0,00	0,00	0,00	0,00
3233	Transferzahlungen an Unternehmen (inkl. Finanzunternehmen)	278.000,00	270.700,00	270.700,00	270.700,00	270.700,00
3234	Transferzahlungen an Haushalte und Organisationen ohne Erwerbscharakter	62.800,00	56.300,00	56.400,00	56.400,00	56.400,00
3235	Transferzahlungen an das Ausland	0,00	0,00	0,00	0,00	0,00
3236	Investitions- und Tilgungszuschüsse zwischen Unternehmungen und Betrieben der Gebietskörperschaft und der Gebietskörperschaft	0,00	0,00	0,00	0,00	0,00
324	Auszahlungen aus Finanzaufwand	272.800,00	281.900,00	254.400,00	227.300,00	199.500,00
3241	Auszahlungen für Zinsen	269.600,00	278.600,00	251.100,00	223.900,00	196.000,00
3242	Auszahlungen für Zinsen aus derivativen Finanzinstrumenten mit und ohne Grundgeschäft	0,00	0,00	0,00	0,00	0,00
3243	Auszahlungen aus Gewinnentnahmen von marktbestimmten Betrieben	0,00	0,00	0,00	0,00	0,00
3244	Sonstige Auszahlungen aus Finanzaufwendungen	3.200,00	3.300,00	3.300,00	3.400,00	3.500,00
32	Summe Auszahlungen operative Gebarung	6.875.000,00	7.113.600,00	7.268.800,00	7.509.400,00	7.690.600,00
SA1	Saldo (1) Geldfluss aus der operativen Gebarung (31 – 32)	1.064.500,00	465.000,00	374.900,00	213.800,00	130.500,00
331	Einzahlungen aus der Investitionstätigkeit	0,00	0,00	0,00	0,00	0,00
3311	Einzahlungen aus der Veräußerung von immateriellem Vermögen	0,00	0,00	0,00	0,00	0,00
3312	Einzahlungen aus der Veräußerung von Grundstücken und Grundstückeinrichtungen	0,00	0,00	0,00	0,00	0,00
3313	Einzahlungen aus der Veräußerung von Gebäuden und Bauten	0,00	0,00	0,00	0,00	0,00
3314	Einzahlungen aus der Veräußerung von technischen Anlagen, Fahrzeugen und Maschinen	0,00	0,00	0,00	0,00	0,00
3315	Einzahlungen aus der Veräußerung von Amts-, Betriebs- und Geschäftsausstattung	0,00	0,00	0,00	0,00	0,00
3316	Einzahlungen aus der Veräußerung von Kulturgütern	0,00	0,00	0,00	0,00	0,00
3317	Einzahlungen aus der Veräußerung von Beteiligungen	0,00	0,00	0,00	0,00	0,00
3318	Einzahlungen aus der Veräußerung von kofinanzierten Schutzbauten	0,00	0,00	0,00	0,00	0,00
332	Einzahlungen aus der Rückzahlung von Darlehen sowie gewährten Vorschüssen	0,00	0,00	0,00	0,00	0,00
3321	Einzahlungen aus Darlehen an Träger des öffentlichen Rechts	0,00	0,00	0,00	0,00	0,00
3322	Einzahlungen aus Darlehen an Beteiligungen	0,00	0,00	0,00	0,00	0,00
3323	Einzahlungen aus Darlehen an Unternehmen und Haushalte	0,00	0,00	0,00	0,00	0,00
3325	Einzahlungen aus Vorschüssen und Anzahlungen	0,00	0,00	0,00	0,00	0,00
333	Einzahlungen aus Kapitaltransfers	1.904.200,00	2.419.300,00	2.396.300,00	967.900,00	100.800,00
3331	Kapitaltransferzahlungen von Trägern des öffentlichen Rechts	1.848.700,00	2.387.300,00	2.364.300,00	935.900,00	68.800,00
3332	Kapitaltransferzahlungen von Beteiligungen	0,00	0,00	0,00	0,00	0,00
3333	Kapitaltransferzahlungen von Unternehmen	0,00	0,00	0,00	0,00	0,00
3334	Kapitaltransferzahlungen von Haushalten und Organisationen ohne Erwerbscharakter	55.500,00	32.000,00	32.000,00	32.000,00	32.000,00

MVAG	Mittelverwendungs- und aufbringungsgruppen (1. und 2. Ebene)	VA 2025	Plan 2026	Plan 2027	Plan 2028	Plan 2029
3335	Kapitaltransferzahlungen vom Ausland	0,00	0,00	0,00	0,00	0,00
33	Summe Einzahlungen investive Gebarung	1.904.200,00	2.419.300,00	2.396.300,00	967.900,00	100.800,00
341	Auszahlungen aus der Investitionstätigkeit	2.583.200,00	2.471.900,00	2.468.500,00	4.072.300,00	218.500,00
3411	Auszahlungen für den Erwerb von immateriellem Vermögen	10.000,00	10.000,00	10.000,00	10.000,00	10.000,00
3412	Auszahlungen für den Erwerb von Grundstücken und Grundstückseinrichtungen	905.600,00	195.900,00	191.500,00	191.500,00	191.500,00
3413	Auszahlungen für den Erwerb von Gebäuden und Bauten	1.000,00	1.000,00	1.000,00	1.000,00	1.000,00
3414	Auszahlungen für den Erwerb von technischen Anlagen, Fahrzeugen und Maschinen	6.000,00	6.000,00	6.000,00	6.000,00	6.000,00
3415	Auszahlungen für den Erwerb von Amts-, Betriebs- und Geschäftsausstattung	34.000,00	9.000,00	10.000,00	9.000,00	10.000,00
3416	Auszahlungen für den Erwerb von Kulturgütern	0,00	0,00	0,00	0,00	0,00
3417	Auszahlungen für den Erwerb von Beteiligungen	0,00	0,00	0,00	0,00	0,00
3418	Auszahlungen für den Erwerb von kofinanzierten Schutzbauten	1.626.600,00	2.250.000,00	2.250.000,00	3.854.800,00	0,00
342	Auszahlungen aus der Gewährung von Darlehen sowie gewährten Vorschüssen	952.900,00	750.000,00	750.000,00	-2.731.200,00	0,00
3421	Auszahlungen von Darlehen an Träger des öffentlichen Rechts	0,00	0,00	0,00	0,00	0,00
3422	Auszahlungen von Darlehen an Beteiligungen	0,00	0,00	0,00	0,00	0,00
3423	Auszahlungen von Darlehen an Unternehmen und Haushalte	0,00	0,00	0,00	0,00	0,00
3425	Auszahlungen von Vorschüssen und Anzahlungen	952.900,00	750.000,00	750.000,00	-2.731.200,00	0,00
343	Auszahlungen aus Kapitaltransfers	5.000,00	5.000,00	5.000,00	5.000,00	5.000,00
3431	Kapitaltransferzahlungen an Träger des öffentlichen Rechts	0,00	0,00	0,00	0,00	0,00
3432	Kapitaltransferzahlungen an Beteiligungen	0,00	0,00	0,00	0,00	0,00
3433	Kapitaltransferzahlungen an Unternehmen (Finanzunternehmen)	0,00	0,00	0,00	0,00	0,00
3434	Kapitaltransferzahlungen an Haushalte und Organisationen ohne Erwerbscharakter	5.000,00	5.000,00	5.000,00	5.000,00	5.000,00
3435	Kapitaltransferzahlungen an das Ausland	0,00	0,00	0,00	0,00	0,00
34	Summe Auszahlungen investive Gebarung	3.541.100,00	3.226.900,00	3.223.500,00	1.346.100,00	223.500,00
SA2	Saldo (2) Geldfluss aus der investiven Gebarung (33 – 34)	-1.636.900,00	-807.600,00	-827.200,00	-378.200,00	-122.700,00
SA3	Saldo (3) Nettofinanzierungssaldo (Saldo 1 + Saldo 2)	-572.400,00	-342.600,00	-452.300,00	-164.400,00	7.800,00
351	Einzahlungen aus der Aufnahme von Finanzschulden	647.200,00	445.000,00	789.000,00	319.900,00	39.000,00
3511	Einzahlungen aus empfangenen Darlehen von öffentlichen Körperschaften und Rechtsträgern	0,00	0,00	0,00	0,00	0,00
3512	Einzahlungen aus empfangenen Darlehen von Beteiligungen	0,00	0,00	0,00	0,00	0,00
3513	Einzahlungen aus empfangenen Darlehen von Unternehmen und privaten Haushalten	0,00	0,00	0,00	0,00	0,00
3514	Einzahlungen aus Finanzschulden (Finanzunternehmen)	647.200,00	445.000,00	789.000,00	319.900,00	39.000,00
3515	Einzahlungen aus Aufnahmen von Leasingverbindlichkeiten	0,00	0,00	0,00	0,00	0,00
353	Einzahlungen infolge eines Kapitaltausches bei derivativen Finanzinstrumenten mit Grundgeschäft	0,00	0,00	0,00	0,00	0,00

MVAG	Mittelverwendungs- und aufbringungsgruppen (1. und 2. Ebene)	VA 2025	Plan 2026	Plan 2027	Plan 2028	Plan 2029
3530	Einzahlungen infolge eines Kapitaltausches bei derivativen Finanzinstrumenten mit Grundgeschäft	0,00	0,00	0,00	0,00	0,00
355	Einzahlungen aus dem Abgang von Finanzinstrumenten	0,00	0,00	0,00	0,00	0,00
3550	Einzahlungen aus dem Abgang von Finanzinstrumenten	0,00	0,00	0,00	0,00	0,00
35	Summe Einzahlungen aus der Finanzierungstätigkeit	647.200,00	445.000,00	789.000,00	319.900,00	39.000,00
361	Auszahlungen aus der Tilgung von Finanzschulden	901.700,00	949.700,00	855.000,00	744.800,00	676.200,00
3611	Auszahlungen aus empfangenen Darlehen von öffentlichen Körperschaften und Rechtsträgern	185.100,00	188.800,00	96.600,00	98.600,00	100.600,00
3612	Auszahlungen aus empfangenen Darlehen von Beteiligungen	0,00	0,00	0,00	0,00	0,00
3613	Auszahlungen aus empfangenen Darlehen von Unternehmen und privaten Haushalten	0,00	0,00	0,00	0,00	0,00
3614	Auszahlungen aus Finanzschulden	716.600,00	760.900,00	758.400,00	646.200,00	575.600,00
3615	Auszahlungen aus Rückzahlungen von Leasingverbindlichkeiten	0,00	0,00	0,00	0,00	0,00
363	Auszahlungen infolge eines Kapitaltausches bei derivativen Finanzinstrumenten mit Grundgeschäft	0,00	0,00	0,00	0,00	0,00
3630	Auszahlungen infolge eines Kapitaltausches bei derivativen Finanzinstrumenten mit Grundgeschäft	0,00	0,00	0,00	0,00	0,00
365	Auszahlungen für den Erwerb von Finanzinstrumenten	0,00	0,00	0,00	0,00	0,00
3650	Auszahlungen für den Erwerb von Finanzinstrumenten	0,00	0,00	0,00	0,00	0,00
36	Summe Auszahlungen aus der Finanzierungstätigkeit	901.700,00	949.700,00	855.000,00	744.800,00	676.200,00
SA4	Saldo (4) Geldfluss aus der Finanzierungstätigkeit (35 – 36)	-254.500,00	-504.700,00	-66.000,00	-424.900,00	-637.200,00
SA5	Saldo (5) Geldfluss aus der voranschlagswirksamen Gebarung (Saldo 3 + Saldo 4)	-826.900,00	-847.300,00	-518.300,00	-589.300,00	-629.400,00

MFP - Haushaltspotential (aufbauend auf der Ergebnisrechnung)

MVAG	Mittelverwendungs- und -aufbringungsgruppen	Mittelaufbringung	Mittelverwendung	Saldo
211	Erträge aus der operativen Verwaltungstätigkeit	6.832.100,00		
212	Erträge aus Transfers	1.551.200,00		
213	Finanzerträge	200,00		
Summe Erträge (SU 21)		8.383.500,00		
2117	Nicht finanzierungswirksame operative Erträge (Auflösung von Rückstellungen und Aktivierte Eigenleistungen)	-14.400,00		
2127	Nicht finanzierungswirksamer Transferertrag (Auflösung von Investitionszuschüssen)	-429.600,00		
2136	Sonstige nicht finanzierungswirksame Finanzerträge (Auflösung von RS Bewertung von Beteiligungen und aktiven Finanzinstrumenten)	0,00		
Nicht finanzwirksame Erträge		-444.000,00		
Finanzwirksame Erträge		7.939.500,00		
221	Personalaufwand		1.579.500,00	
222	Sachaufwand		3.530.700,00	
223	Transferaufwand		2.745.500,00	
224	Finanzaufwand		272.800,00	
Summe Aufwendungen (SU 22)			8.128.500,00	
2214	Nicht finanzierungswirksamer Personalaufwand (Dotierung RS für Abfertigungen, Jubiläum u. nicht konsumierte Urlaube)		-16.800,00	
2226	Nicht finanzierungswirksamer Sachaufwand (inkl. Abschreibungen, Dotierung von RS Prozess, ausstehende Rechnungen)		-1.231.700,00	
2237	Nicht finanzierungswirksamer Transferaufwand (Dotierungen von RS f. Pensionen)		0,00	
2245	Nicht finanzierungswirksamer Finanzaufwand (Wertberichtigungen zu Finanzinstrumenten, Aufwendungen aus der Bewertung von Beteiligungen)		0,00	
Nicht finanzwirksame Aufwendungen			-1.248.500,00	
Finanzwirksame Aufwendungen			6.880.000,00	
Finanzwirksames Ergebnis		7.939.500,00	6.880.000,00	1.059.500,00

MVAG	Mittelverwendungs- und -aufbringungsgruppen	Mittelaufbringung	Mittelverwendung	Saldo
332	Einzahlungen aus der Rückzahlung von Darlehen sowie gewährten Vorschüssen (ohne 332x mit Projektcode - Anzahlungen)	0,00		
1141	Vorräte (- Veränderung)	0,00		
1142	Gegebene Anzahlungen auf Vorräte (- Veränderung)	0,00		
1540	Passive Rechnungsabgrenzung	0,00		
	Einzahlungen der Kontengruppe 000-089, die keinem Projekt mit Projektcode 1 zugeordnet sind	0,00		
	Einzahlungen der Kontengruppe 30, die keinem Projekt mit Projektcode 1 zugeordnet sind	147.000,00		
	- Erträge der Kontogruppe 80 mit Projektcode 1	0,00		
2301	Entnahmen von Rücklagen endfälliger Darlehen (Kontengruppe 893)	0,00		
Jährliche wiederkehrende Einzahlungen		147.000,00		
36	Auszahlungen aus der Finanzierungstätigkeit (ohne Projektcode 1)		901.700,00	
2401	Zuweisung an Rücklagen endfälliger Darlehen (Kontengruppe 793)		0,00	
342	Auszahlungen aus der Gewährung von Darlehen sowie gewährten Vorschüssen (ohne 342x mit Projektcode - Anzahlungen)		0,00	
1141	Vorräte (+ Veränderung)		0,00	
1142	Gegebene Anzahlungen auf Vorräte (+ Veränderung)		0,00	
1170	Aktive Rechnungsabgrenzung		0,00	
	Auszahlungen (Investitionen) der Kontengruppe 000-083, die keinem Projekt mit Projektcode 1 zugeordnet sind		57.500,00	
Jährliche wiederkehrende Auszahlungen			959.200,00	
	Kontengruppe 871, KT der Ergebnisrechnung, mit Projektcode (BZ)	-247.300,00		
Summe Kapitaltransfers der Ergebnisrechnung		-247.300,00		
H1 Jährliches Haushaltspotential (Eigenmittel)		7.839.200,00	7.839.200,00	0,00
H4VJ Haushaltspotential Vorjahr (Endbestand HP-RL Vorjahr, Konto 935077 = AB)				0,00
H2 verfügbares Haushaltspotential (Eigenmittel)				0,00

MVAG	Mittelverwendungs- und -aufbringungsgruppen	Mittelaufbringung	Mittelverwendung	Saldo
Information 1 - Berechnung der tatsächlichen Liquidität		0,00	0,00	
im verfügbaren Haushaltspotential enthaltene Bedarfszuweisungen zur Liquiditätssteigerung aus Kontogruppe 871, KT der Ergebnisrechnung ohne Projektcode		277.300,00		
tatsächlicher Liquiditätsbedarf ohne Rücklagenauflösung (Abgang)		-277.300,00		
2401	Zuweisungen an Haushaltsrücklagen (Kontengruppe 794)		0,00	
2401	Zuweisungen an Haushaltsrücklagen (Kontengruppe 795)		0,00	
Jährliche Aufwände für Rücklagen			0,00	
2301	Entnahmen von Haushaltsrücklagen (Kontengruppe 894)	0,00		
2301	Entnahmen von Haushaltsrücklagen (Kontengruppe 895)	0,00		
Jährliche RL-Erträge f. Investitionen (finanzw.)		0,00		
H3 verfügbares Haushaltspotential (Eigenmittel) nach finanzwirksamen Rücklagen		0,00	0,00	0,00
- Zuweisungen und Umbuchungen an investive Vorhaben			0,00	0,00
+ Rückführungen und Umbuchungen von investiven Vorhaben		0,00		0,00
H4 kumuliertes Haushaltspotential (Eigenmittel) Endbestand		0,00	0,00	0,00

MVAG	Mittelverwendungs- und -aufbringungsgruppen	Mittelaufbringung	Mittelverwendung	Saldo
211	Erträge aus der operativen Verwaltungstätigkeit	6.947.400,00		
212	Erträge aus Transfers	1.057.800,00		
213	Finanzerträge	200,00		
Summe Erträge (SU 21)		8.005.400,00		
2117	Nicht finanzierungswirksame operative Erträge (Auflösung von Rückstellungen und Aktivierte Eigenleistungen)	0,00		
2127	Nicht finanzierungswirksamer Transferertrag (Auflösung von Investitionszuschüssen)	-426.800,00		
2136	Sonstige nicht finanzierungswirksame Finanzerträge (Auflösung von RS Bewertung von Beteiligungen und aktiven Finanzinstrumenten)	0,00		
Nicht finanzwirksame Erträge		-426.800,00		
Finanzwirksame Erträge		7.578.600,00		
221	Personalaufwand		1.879.700,00	
222	Sachaufwand		3.527.400,00	
223	Transferaufwand		2.908.500,00	
224	Finanzaufwand		281.900,00	
Summe Aufwendungen (SU 22)			8.597.500,00	
2214	Nicht finanzierungswirksamer Personalaufwand (Dotierung RS für Abfertigungen, Jubiläum u. nicht konsumierte Urlaube)		-271.500,00	
2226	Nicht finanzierungswirksamer Sachaufwand (inkl. Abschreibungen, Dotierung von RS Prozess, ausstehende Rechnungen)		-1.203.000,00	
2237	Nicht finanzierungswirksamer Transferaufwand (Dotierungen von RS f. Pensionen)		0,00	
2245	Nicht finanzierungswirksamer Finanzaufwand (Wertberichtigungen zu Finanzinstrumenten, Aufwendungen aus der Bewertung von Beteiligungen)		0,00	
Nicht finanzwirksame Aufwendungen			-1.474.500,00	
Finanzwirksame Aufwendungen			7.123.000,00	
Finanzwirksames Ergebnis		7.578.600,00	7.123.000,00	455.600,00

MVAG	Mittelverwendungs- und -aufbringungsgruppen	Mittelaufbringung	Mittelverwendung	Saldo
332	Einzahlungen aus der Rückzahlung von Darlehen sowie gewährten Vorschüssen (ohne 332x mit Projektcode - Anzahlungen)	0,00		
1141	Vorräte (- Veränderung)	0,00		
1142	Gegebene Anzahlungen auf Vorräte (- Veränderung)	0,00		
1540	Passive Rechnungsabgrenzung	0,00		
	Einzahlungen der Kontengruppe 000-089, die keinem Projekt mit Projektcode 1 zugeordnet sind	0,00		
	Einzahlungen der Kontengruppe 30, die keinem Projekt mit Projektcode 1 zugeordnet sind	136.800,00		
	- Erträge der Kontogruppe 80 mit Projektcode 1	0,00		
2301	Entnahmen von Rücklagen endfälliger Darlehen (Kontengruppe 893)	0,00		
Jährliche wiederkehrende Einzahlungen		136.800,00		
36	Auszahlungen aus der Finanzierungstätigkeit (ohne Projektcode 1)		949.700,00	
2401	Zuweisung an Rücklagen endfälliger Darlehen (Kontengruppe 793)		0,00	
342	Auszahlungen aus der Gewährung von Darlehen sowie gewährten Vorschüssen (ohne 342x mit Projektcode - Anzahlungen)		0,00	
1141	Vorräte (+ Veränderung)		0,00	
1142	Gegebene Anzahlungen auf Vorräte (+ Veränderung)		0,00	
1170	Aktive Rechnungsabgrenzung		0,00	
	Auszahlungen (Investitionen) der Kontengruppe 000-083, die keinem Projekt mit Projektcode 1 zugeordnet sind		32.500,00	
Jährliche wiederkehrende Auszahlungen			982.200,00	
	Kontengruppe 871, KT der Ergebnisrechnung, mit Projektcode (BZ)	-113.500,00		
Summe Kapitaltransfers der Ergebnisrechnung		-113.500,00		
H1 Jährliches Haushaltspotential (Eigenmittel)		7.601.900,00	8.105.200,00	-503.300,00
H4VJ Haushaltspotential Vorjahr (Endbestand HP-RL Vorjahr, Konto 935077 = AB)				0,00
H2 verfügbares Haushaltspotential (Eigenmittel)				-503.300,00

MVAG	Mittelverwendungs- und -aufbringungsgruppen	Mittelaufbringung	Mittelverwendung	Saldo
Information 1 - Berechnung der tatsächlichen Liquidität		0,00	0,00	
im verfügbaren Haushaltspotential enthaltene Bedarfszuweisungen zur Liquiditätssteigerung aus Kontogruppe 871, KT der Ergebnisrechnung ohne Projektcode		0,00		
tatsächlicher Liquiditätsbedarf ohne Rücklagenauflösung (Abgang)		0,00		
2401	Zuweisungen an Haushaltsrücklagen (Kontengruppe 794)		0,00	
2401	Zuweisungen an Haushaltsrücklagen (Kontengruppe 795)		0,00	
Jährliche Aufwände für Rücklagen			0,00	
2301	Entnahmen von Haushaltsrücklagen (Kontengruppe 894)	0,00		
2301	Entnahmen von Haushaltsrücklagen (Kontengruppe 895)	0,00		
Jährliche RL-Erträge f. Investitionen (finanzw.)		0,00		
H3 verfügbares Haushaltspotential (Eigenmittel) nach finanzwirksamen Rücklagen		-503.300,00	0,00	-503.300,00
- Zuweisungen und Umbuchungen an investive Vorhaben			0,00	0,00
+ Rückführungen und Umbuchungen von investiven Vorhaben		0,00		0,00
H4 kumuliertes Haushaltspotential (Eigenmittel) Endbestand		-503.300,00	0,00	-503.300,00

MVAG	Mittelverwendungs- und -aufbringungsgruppen	Mittelaufbringung	Mittelverwendung	Saldo
211	Erträge aus der operativen Verwaltungstätigkeit	7.075.300,00		
212	Erträge aus Transfers	994.900,00		
213	Finanzerträge	200,00		
Summe Erträge (SU 21)		8.070.400,00		
2117	Nicht finanzierungswirksame operative Erträge (Auflösung von Rückstellungen und Aktivierte Eigenleistungen)	0,00		
2127	Nicht finanzierungswirksamer Transferertrag (Auflösung von Investitionszuschüssen)	-426.700,00		
2136	Sonstige nicht finanzierungswirksame Finanzerträge (Auflösung von RS Bewertung von Beteiligungen und aktiven Finanzinstrumenten)	0,00		
Nicht finanzwirksame Erträge		-426.700,00		
Finanzwirksame Erträge		7.643.700,00		
221	Personalaufwand		1.929.500,00	
222	Sachaufwand		3.479.800,00	
223	Transferaufwand		3.062.900,00	
224	Finanzaufwand		254.400,00	
Summe Aufwendungen (SU 22)			8.726.600,00	
2214	Nicht finanzierungswirksamer Personalaufwand (Dotierung RS für Abfertigungen, Jubiläum u. nicht konsumierte Urlaube)		-274.200,00	
2226	Nicht finanzierungswirksamer Sachaufwand (inkl. Abschreibungen, Dotierung von RS Prozess, ausstehende Rechnungen)		-1.178.600,00	
2237	Nicht finanzierungswirksamer Transferaufwand (Dotierungen von RS f. Pensionen)		0,00	
2245	Nicht finanzierungswirksamer Finanzaufwand (Wertberichtigungen zu Finanzinstrumenten, Aufwendungen aus der Bewertung von Beteiligungen)		0,00	
Nicht finanzwirksame Aufwendungen			-1.452.800,00	
Finanzwirksame Aufwendungen			7.273.800,00	
Finanzwirksames Ergebnis		7.643.700,00	7.273.800,00	369.900,00

MVAG	Mittelverwendungs- und -aufbringungsgruppen	Mittelaufbringung	Mittelverwendung	Saldo
332	Einzahlungen aus der Rückzahlung von Darlehen sowie gewährten Vorschüssen (ohne 332x mit Projektcode - Anzahlungen)	0,00		
1141	Vorräte (- Veränderung)	0,00		
1142	Gegebene Anzahlungen auf Vorräte (- Veränderung)	0,00		
1540	Passive Rechnungsabgrenzung	0,00		
	Einzahlungen der Kontengruppe 000-089, die keinem Projekt mit Projektcode 1 zugeordnet sind	0,00		
	Einzahlungen der Kontengruppe 30, die keinem Projekt mit Projektcode 1 zugeordnet sind	113.800,00		
	- Erträge der Kontogruppe 80 mit Projektcode 1	0,00		
2301	Entnahmen von Rücklagen endfälliger Darlehen (Kontengruppe 893)	0,00		
Jährliche wiederkehrende Einzahlungen		113.800,00		
36	Auszahlungen aus der Finanzierungstätigkeit (ohne Projektcode 1)		855.000,00	
2401	Zuweisung an Rücklagen endfälliger Darlehen (Kontengruppe 793)		0,00	
342	Auszahlungen aus der Gewährung von Darlehen sowie gewährten Vorschüssen (ohne 342x mit Projektcode - Anzahlungen)		0,00	
1141	Vorräte (+ Veränderung)		0,00	
1142	Gegebene Anzahlungen auf Vorräte (+ Veränderung)		0,00	
1170	Aktive Rechnungsabgrenzung		0,00	
	Auszahlungen (Investitionen) der Kontengruppe 000-083, die keinem Projekt mit Projektcode 1 zugeordnet sind		33.500,00	
Jährliche wiederkehrende Auszahlungen			888.500,00	
	Kontengruppe 871, KT der Ergebnisrechnung, mit Projektcode (BZ)	-113.500,00		
Summe Kapitaltransfers der Ergebnisrechnung		-113.500,00		
H1 Jährliches Haushaltspotential (Eigenmittel)		7.644.000,00	8.162.300,00	-518.300,00
H4VJ Haushaltspotential Vorjahr (Endbestand HP-RL Vorjahr, Konto 935077 = AB)				-503.300,00
H2 verfügbares Haushaltspotential (Eigenmittel)				-1.021.600,00

MVAG	Mittelverwendungs- und -aufbringungsgruppen	Mittelaufbringung	Mittelverwendung	Saldo
Information 1 - Berechnung der tatsächlichen Liquidität		0,00	0,00	
im verfügbaren Haushaltspotential enthaltene Bedarfszuweisungen zur Liquiditätssteigerung aus Kontogruppe 871, KT der Ergebnisrechnung ohne Projektcode		0,00		
tatsächlicher Liquiditätsbedarf ohne Rücklagenauflösung (Abgang)		0,00		
2401	Zuweisungen an Haushaltsrücklagen (Kontengruppe 794)		0,00	
2401	Zuweisungen an Haushaltsrücklagen (Kontengruppe 795)		0,00	
Jährliche Aufwände für Rücklagen			0,00	
2301	Entnahmen von Haushaltsrücklagen (Kontengruppe 894)	0,00		
2301	Entnahmen von Haushaltsrücklagen (Kontengruppe 895)	0,00		
Jährliche RL-Erträge f. Investitionen (finanzw.)		0,00		
H3 verfügbares Haushaltspotential (Eigenmittel) nach finanzwirksamen Rücklagen		-1.021.600,00	0,00	-1.021.600,00
	- Zuweisungen und Umbuchungen an investive Vorhaben		0,00	0,00
	+ Rückführungen und Umbuchungen von investiven Vorhaben	0,00		0,00
H4 kumuliertes Haushaltspotential (Eigenmittel) Endbestand		-1.021.600,00	0,00	-1.021.600,00

MVAG	Mittelverwendungs- und -aufbringungsgruppen	Mittelaufbringung	Mittelverwendung	Saldo
211	Erträge aus der operativen Verwaltungstätigkeit	7.228.500,00		
212	Erträge aus Transfers	932.200,00		
213	Finanzerträge	200,00		
Summe Erträge (SU 21)		8.160.900,00		
2117	Nicht finanzierungswirksame operative Erträge (Auflösung von Rückstellungen und Aktivierte Eigenleistungen)	-11.000,00		
2127	Nicht finanzierungswirksamer Transferertrag (Auflösung von Investitionszuschüssen)	-426.700,00		
2136	Sonstige nicht finanzierungswirksame Finanzerträge (Auflösung von RS Bewertung von Beteiligungen und aktiven Finanzinstrumenten)	0,00		
Nicht finanzwirksame Erträge		-437.700,00		
Finanzwirksame Erträge		7.723.200,00		
221	Personalaufwand		1.948.300,00	
222	Sachaufwand		3.523.000,00	
223	Transferaufwand		3.233.400,00	
224	Finanzaufwand		227.300,00	
Summe Aufwendungen (SU 22)			8.932.000,00	
2214	Nicht finanzierungswirksamer Personalaufwand (Dotierung RS für Abfertigungen, Jubiläum u. nicht konsumierte Urlaube)		-244.300,00	
2226	Nicht finanzierungswirksamer Sachaufwand (inkl. Abschreibungen, Dotierung von RS Prozess, ausstehende Rechnungen)		-1.173.300,00	
2237	Nicht finanzierungswirksamer Transferaufwand (Dotierungen von RS f. Pensionen)		0,00	
2245	Nicht finanzierungswirksamer Finanzaufwand (Wertberichtigungen zu Finanzinstrumenten, Aufwendungen aus der Bewertung von Beteiligungen)		0,00	
Nicht finanzwirksame Aufwendungen			-1.417.600,00	
Finanzwirksame Aufwendungen			7.514.400,00	
Finanzwirksames Ergebnis		7.723.200,00	7.514.400,00	208.800,00

MVAG	Mittelverwendungs- und -aufbringungsgruppen	Mittelaufbringung	Mittelverwendung	Saldo
332	Einzahlungen aus der Rückzahlung von Darlehen sowie gewährten Vorschüssen (ohne 332x mit Projektcode - Anzahlungen)	0,00		
1141	Vorräte (- Veränderung)	0,00		
1142	Gegebene Anzahlungen auf Vorräte (- Veränderung)	0,00		
1540	Passive Rechnungsabgrenzung	0,00		
	Einzahlungen der Kontengruppe 000-089, die keinem Projekt mit Projektcode 1 zugeordnet sind	0,00		
	Einzahlungen der Kontengruppe 30, die keinem Projekt mit Projektcode 1 zugeordnet sind	92.700,00		
	- Erträge der Kontogruppe 80 mit Projektcode 1	0,00		
2301	Entnahmen von Rücklagen endfälliger Darlehen (Kontengruppe 893)	0,00		
Jährliche wiederkehrende Einzahlungen		92.700,00		
36	Auszahlungen aus der Finanzierungstätigkeit (ohne Projektcode 1)		744.800,00	
2401	Zuweisung an Rücklagen endfälliger Darlehen (Kontengruppe 793)		0,00	
342	Auszahlungen aus der Gewährung von Darlehen sowie gewährten Vorschüssen (ohne 342x mit Projektcode - Anzahlungen)		0,00	
1141	Vorräte (+ Veränderung)		0,00	
1142	Gegebene Anzahlungen auf Vorräte (+ Veränderung)		0,00	
1170	Aktive Rechnungsabgrenzung		0,00	
	Auszahlungen (Investitionen) der Kontengruppe 000-083, die keinem Projekt mit Projektcode 1 zugeordnet sind		32.500,00	
Jährliche wiederkehrende Auszahlungen			777.300,00	
	Kontengruppe 871, KT der Ergebnisrechnung, mit Projektcode (BZ)	-113.500,00		
Summe Kapitaltransfers der Ergebnisrechnung		-113.500,00		
H1 Jährliches Haushaltspotential (Eigenmittel)		7.702.400,00	8.291.700,00	-589.300,00
H4VJ Haushaltspotential Vorjahr (Endbestand HP-RL Vorjahr, Konto 935077 = AB)				-1.021.600,00
H2 verfügbares Haushaltspotential (Eigenmittel)				-1.610.900,00

MVAG	Mittelverwendungs- und -aufbringungsgruppen	Mittelaufbringung	Mittelverwendung	Saldo
Information 1 - Berechnung der tatsächlichen Liquidität		0,00	0,00	
im verfügbaren Haushaltspotential enthaltene Bedarfszuweisungen zur Liquiditätssteigerung aus Kontogruppe 871, KT der Ergebnisrechnung ohne Projektcode		0,00		
tatsächlicher Liquiditätsbedarf ohne Rücklagenauflösung (Abgang)		0,00		
2401	Zuweisungen an Haushaltsrücklagen (Kontengruppe 794)		0,00	
2401	Zuweisungen an Haushaltsrücklagen (Kontengruppe 795)		0,00	
Jährliche Aufwände für Rücklagen			0,00	
2301	Entnahmen von Haushaltsrücklagen (Kontengruppe 894)	0,00		
2301	Entnahmen von Haushaltsrücklagen (Kontengruppe 895)	0,00		
Jährliche RL-Erträge f. Investitionen (finanzw.)		0,00		
H3 verfügbares Haushaltspotential (Eigenmittel) nach finanzwirksamen Rücklagen		-1.610.900,00	0,00	-1.610.900,00
- Zuweisungen und Umbuchungen an investive Vorhaben			0,00	0,00
+ Rückführungen und Umbuchungen von investiven Vorhaben		0,00		0,00
H4 kumuliertes Haushaltspotential (Eigenmittel) Endbestand		-1.610.900,00	0,00	-1.610.900,00

MVAG	Mittelverwendungs- und -aufbringungsgruppen	Mittelaufbringung	Mittelverwendung	Saldo
211	Erträge aus der operativen Verwaltungstätigkeit	7.352.100,00		
212	Erträge aus Transfers	886.100,00		
213	Finanzerträge	200,00		
Summe Erträge (SU 21)		8.238.400,00		
2117	Nicht finanzierungswirksame operative Erträge (Auflösung von Rückstellungen und Aktivierte Eigenleistungen)	0,00		
2127	Nicht finanzierungswirksamer Transferertrag (Auflösung von Investitionszuschüssen)	-417.300,00		
2136	Sonstige nicht finanzierungswirksame Finanzerträge (Auflösung von RS Bewertung von Beteiligungen und aktiven Finanzinstrumenten)	0,00		
Nicht finanzwirksame Erträge		-417.300,00		
Finanzwirksame Erträge		7.821.100,00		
221	Personalaufwand		1.971.700,00	
222	Sachaufwand		3.476.100,00	
223	Transferaufwand		3.415.300,00	
224	Finanzaufwand		199.500,00	
Summe Aufwendungen (SU 22)			9.062.600,00	
2214	Nicht finanzierungswirksamer Personalaufwand (Dotierung RS für Abfertigungen, Jubiläum u. nicht konsumierte Urlaube)		-219.900,00	
2226	Nicht finanzierungswirksamer Sachaufwand (inkl. Abschreibungen, Dotierung von RS Prozess, ausstehende Rechnungen)		-1.147.100,00	
2237	Nicht finanzierungswirksamer Transferaufwand (Dotierungen von RS f. Pensionen)		0,00	
2245	Nicht finanzierungswirksamer Finanzaufwand (Wertberichtigungen zu Finanzinstrumenten, Aufwendungen aus der Bewertung von Beteiligungen)		0,00	
Nicht finanzwirksame Aufwendungen			-1.367.000,00	
Finanzwirksame Aufwendungen			7.695.600,00	
Finanzwirksames Ergebnis		7.821.100,00	7.695.600,00	125.500,00

MVAG	Mittelverwendungs- und -aufbringungsgruppen	Mittelaufbringung	Mittelverwendung	Saldo
332	Einzahlungen aus der Rückzahlung von Darlehen sowie gewährten Vorschüssen (ohne 332x mit Projektcode - Anzahlungen)	0,00		
1141	Vorräte (- Veränderung)	0,00		
1142	Gegebene Anzahlungen auf Vorräte (- Veränderung)	0,00		
1540	Passive Rechnungsabgrenzung	0,00		
	Einzahlungen der Kontengruppe 000-089, die keinem Projekt mit Projektcode 1 zugeordnet sind	0,00		
	Einzahlungen der Kontengruppe 30, die keinem Projekt mit Projektcode 1 zugeordnet sind	68.300,00		
	- Erträge der Kontogruppe 80 mit Projektcode 1	0,00		
2301	Entnahmen von Rücklagen endfälliger Darlehen (Kontengruppe 893)	0,00		
Jährliche wiederkehrende Einzahlungen		68.300,00		
36	Auszahlungen aus der Finanzierungstätigkeit (ohne Projektcode 1)		676.200,00	
2401	Zuweisung an Rücklagen endfälliger Darlehen (Kontengruppe 793)		0,00	
342	Auszahlungen aus der Gewährung von Darlehen sowie gewährten Vorschüssen (ohne 342x mit Projektcode - Anzahlungen)		0,00	
1141	Vorräte (+ Veränderung)		0,00	
1142	Gegebene Anzahlungen auf Vorräte (+ Veränderung)		0,00	
1170	Aktive Rechnungsabgrenzung		0,00	
	Auszahlungen (Investitionen) der Kontengruppe 000-083, die keinem Projekt mit Projektcode 1 zugeordnet sind		33.500,00	
Jährliche wiederkehrende Auszahlungen			709.700,00	
	Kontengruppe 871, KT der Ergebnisrechnung, mit Projektcode (BZ)	-113.500,00		
Summe Kapitaltransfers der Ergebnisrechnung		-113.500,00		
H1 Jährliches Haushaltspotential (Eigenmittel)		7.775.900,00	8.405.300,00	-629.400,00
H4VJ Haushaltspotential Vorjahr (Endbestand HP-RL Vorjahr, Konto 935077 = AB)				-1.610.900,00
H2 verfügbares Haushaltspotential (Eigenmittel)				-2.240.300,00

MVAG	Mittelverwendungs- und -aufbringungsgruppen	Mittelaufbringung	Mittelverwendung	Saldo
Information 1 - Berechnung der tatsächlichen Liquidität		0,00	0,00	
im verfügbaren Haushaltspotential enthaltene Bedarfszuweisungen zur Liquiditätssteigerung aus Kontogruppe 871, KT der Ergebnisrechnung ohne Projektcode		0,00		
tatsächlicher Liquiditätsbedarf ohne Rücklagenauflösung (Abgang)		0,00		
2401	Zuweisungen an Haushaltsrücklagen (Kontengruppe 794)		0,00	
2401	Zuweisungen an Haushaltsrücklagen (Kontengruppe 795)		0,00	
Jährliche Aufwände für Rücklagen			0,00	
2301	Entnahmen von Haushaltsrücklagen (Kontengruppe 894)	0,00		
2301	Entnahmen von Haushaltsrücklagen (Kontengruppe 895)	0,00		
Jährliche RL-Erträge f. Investitionen (finanzw.)		0,00		
H3 verfügbares Haushaltspotential (Eigenmittel) nach finanzwirksamen Rücklagen		-2.240.300,00	0,00	-2.240.300,00
- Zuweisungen und Umbuchungen an investive Vorhaben			0,00	0,00
+ Rückführungen und Umbuchungen von investiven Vorhaben		0,00		0,00
H4 kumuliertes Haushaltspotential (Eigenmittel) Endbestand		-2.240.300,00	0,00	-2.240.300,00

MFP - Schuldenentwicklung

Bezeichnung	VA 2025	Plan 2026	Plan 2027	Plan 2028	Plan 2029
Gesamte Schulden					
Buchwert 01.01.	8.607.400	8.352.900	7.709.000	7.643.000	6.942.700
Zugang	647.200	445.000	789.000	319.900	39.000
Tilgung	901.700	949.700	855.000	744.800	676.200
Buchwert 31.12.	8.352.900	7.848.200	7.643.000	7.218.100	6.305.500
Zinsen	269.600	278.600	251.100	223.900	196.000
Ersätze	243.600	239.600	176.700	113.900	68.800
Gesamt-Schuldendienst	1.171.300	1.228.300	1.106.100	968.700	872.200
nicht Maastricht-relevante Schulden					
Buchwert 01.01.	6.924.000	6.589.400	5.687.000	5.009.100	4.433.400
Zugang	414.100	0	0	0	0
Tilgung	748.700	763.200	677.900	575.700	571.500
Buchwert 31.12.	6.589.400	5.826.200	5.009.100	4.433.400	3.861.900
Zinsen	211.200	200.400	177.500	154.600	135.900
Ersätze	229.100	226.700	165.800	104.200	62.200
Gesamt-Schuldendienst	959.900	963.600	855.400	730.300	707.400
Maastricht-relevante Schulden					
Buchwert 01.01.	1.683.400	1.763.500	2.022.000	2.633.900	2.509.300
Zugang	233.100	445.000	789.000	319.900	39.000
Tilgung	153.000	186.500	177.100	169.100	104.700
Buchwert 31.12.	1.763.500	2.022.000	2.633.900	2.784.700	2.443.600
Zinsen	58.400	78.200	73.600	69.300	60.100
Ersätze	14.500	12.900	10.900	9.700	6.600
Gesamt-Schuldendienst	211.400	264.700	250.700	238.400	164.800

Seite	Inhalt
3	Vorbericht
19	Ergebnishaushalt Gesamt 1. Ebene (Anlage 1a) - interne Vergütungen enthalten
23	Finanzierungshaushalt Gesamt 1. Ebene (Anlage 1b) - interne Vergütungen enthalten
27	Ergebnishaushalt Gesamt 1. und 2. Ebene (Anlage 1a) - interne Vergütungen enthalten
31	Finanzierungshaushalt Gesamt 1. und 2. Ebene (Anlage 1b) - interne Vergütungen enthalten
37	Ergebnishaushalt Bereichsbudget 1. und 2. Ebene (Anlage 1a)
59	Finanzierungshaushalt Bereichsbudget 1. und 2. Ebene (Anlage 1b)
101	Ergebnis- und Finanzierungsvoranschlag Detailnachweis
193	Haushaltspotential (aufbauend auf der Ergebnisrechnung)
199	Nachweis der Investitionstätigkeit
217	Dienstpostenplan
221	Personaldaten iSd ÖStp (Anlage 4)
227	Querschnitt (Anlage 5b)
231	Nachweis über Transferzahlungen (Anlage 6a)
235	Nachweis über Haushaltsrücklagen und Zahlungsmittelreserven (Anlage 6b)
239	Einzelnachweis über Finanzschulden und Schuldendienst (Anlage 6c)
251	Nachweis über haushaltsinterne Vergütungen (Anlage 6f)
255	Leasingspiegel (Anlage 6i)
259	Rückstellungsspiegel (Anlage 6q)
263	Nachweis Vermögen mit abgeänderter Nutzungsdauer
267	MFP - Ergebnishaushalt Gesamt 1. Ebene - interne Vergütungen enthalten
271	MFP - Finanzierungshaushalt Gesamt 1. Ebene - interne Vergütungen enthalten
275	MFP - Ergebnishaushalt Gesamt 1. und 2. Ebene - interne Vergütungen enthalten
279	MFP - Finanzierungshaushalt Gesamt 1. und 2. Ebene - interne Vergütungen enthalten
285	MFP - Haushaltspotential (aufbauend auf der Ergebnisrechnung)
303	MFP - Schuldenentwicklung