

Marktgemeinde Seitenstetten
Voranschlag 2025



Kundmachung-Einladung Nachweis

MARKTGEMEINDE SEITENSTETTEN

Verw. Bezirk AMSTETTEN, Land Niederösterreich



ÖFFENTLICHE KUNDMACHUNG

Der Entwurf des **VORANSCHLAGES 2025** liegt
durch zwei Wochen in der Zeit

vom 14. November 2024 bis 28. November 2024

während der Amtsstunden beim Gemeindeamt zur allgemeinen
Einsichtnahme auf.

Während dieser Zeit können Erinnerungen dazu beim Gemeindeamt schriftlich
eingebracht werden.

Die **ÖFFENTLICHE SITZUNG DES GEMEINDERATES** über den
Haushaltsbeschluss und den Voranschlag 2025 findet
am 28. November 2024 um 19:30 Uhr im

Sitzungssaal der Gemeinde Seitenstetten, Steyrer Straße 1 statt.

Der Bürgermeister:

Johann Spreitzer



angeschlagen am: 14. November 2024

abgenommen am 29. November 2024



Marktgemeinde SEITENSTETTEN

3353 Seitenstetten, Steyrer Straße 1
T 07477/42 224 | F 07477/42 224-22
gemeinde@seitenstetten.gv.at
www.seitenstetten.gv.at

UID Nr.: ATU 16225500 DVR: 0426458

Parteienverkehr: Mo. 8 - 14 Uhr; Di. 8 - 12 Uhr; Mittwoch geschlossen;
Do. 8 - 12 Uhr, 13.30 - 18 Uhr; Fr. 8 - 12 Uhr

Seitenstetten, am 21.11.2024

LADUNG

Die Mitglieder des Gemeinderates werden zu der **am Donnerstag, den 28. November 2024 um 19.30 Uhr am Gemeindeamt stattfindenden Sitzung** eingeladen.

TAGESORDNUNG

1. Genehmigung des Protokolls der letzten Sitzung
2. Bericht über die Gebarungsprüfungen durch den Prüfungsausschuss
3. Beschlussfassung über Einhebung und Erhöhung der Gebühren und Entgelte für das Haushaltsjahr 2025
4. Beschlussfassung über die Änderung der Verordnung „Erhebung einer Gebrauchsabgabe“
5. Beschlussfassung der Verordnung über die Zuordnung der Funktionsdienstposten zu den Funktionsgruppen lt. NÖ GBedG 2025
6. Genehmigung des Voranschlags 2025 und Beschlussfassung über
 - a) Voranschlag
 - b) Kassenstärker
 - c) Dienstpostenplan
7. Bericht und Kenntnisnahme über den VA 2025 der Marktgemeinde Seitenstetten Orts- und Infrastrukturentwicklungs KG und Haftungsübernahme
 - a) Voranschlag
 - b) Kassenstärker
 - c) MFP 2026-2029
8. Bericht und Kenntnisnahme der Bilanz der Marktgemeinde Seitenstetten KG 2023
9. Beratung und Beschlussfassung über den Ankauf eines Hilfeleistungsfahrzeuges 1 (HLF-1) für die FF Seitenstetten Dorf
10. Beratung und Beschlussfassung über den Verkauf von Infrastruktur und deren Kostenersatz
11. Beratung und Beschlussfassung über Mietvertrag USC Seitenstetten
12. Personalangelegenheiten

Triftige Gründe für ein Fernbleiben von der Sitzung sind unverzüglich dem Bürgermeister bekannt zu geben.

Der Bürgermeister
Johann Spreitzer




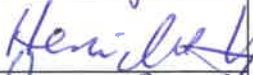


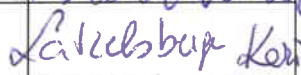




A handwritten signature in black ink, appearing to read 'Johann Spreitzer', written in a cursive style.

Elfriede Halbmayr (Marktgemeinde Seitenstetten)

Von: Elfriede Halbmayr (Marktgemeinde Seitenstetten)
Gesendet: Donnerstag, 21. November 2024 08:49
An: Binder Günther; Gelbenegger Manuel ; Großalber Christoph ; Henickl Hubert (hubihenickl@gmx.at); Infanger Brigitte; Johann Spreitzer ; Kern Christoph (chri_kern@gmx.at); Krendl Gerald; Krondorfer Leopold; Latzelsberger Karin; Michael Kimmeswenger; michlmayrmartin@gmail.com; Pfaffenbichler Erich; Pfaffenbichler Gottfried; Ritt Albert ; Schachermayr Johannes; Schatzeder Bettina; Schatzeder Hermann; Schlager Johannes; Tamara Starzer (starzertamara1601@gmail.com); Viertelmayr-Adelberger Karl; Weixelbaum Richard; Zemanek Kristina
Betreff: Einladung GR-Sitzung 28.11.2024
Anlagen: GR-Einlad-2024.11.28.pdf

Verlauf:	Empfänger	Übermittlung	Gelesen
	Binder Günther		
	Gelbenegger Manuel		
	Großalber Christoph		
	Henickl Hubert (hubihenickl@gmx.at)		
	Infanger Brigitte		
	Johann Spreitzer	Übermittelt: 21.11.2024 08:49	
	Kern Christoph (chri_kern@gmx.at)		
	Krendl Gerald		
	Krondorfer Leopold		
	Latzelsberger Karin		
	Michael Kimmeswenger michlmayrmartin@gmail.com		
	Pfaffenbichler Erich		
	Pfaffenbichler Gottfried		
	Ritt Albert		
	Schachermayr Johannes		
	Schatzeder Bettina		
	Schatzeder Hermann		
	Schlager Johannes		
	Tamara Starzer (starzertamara1601@gmail.com)		
	Viertelmayr-Adelberger Karl		
	Weixelbaum Richard		
	Zemanek Kristina		
	Johann Spreitzer (Marktgemeinde Seitenstetten)		Gelesen: 21.11.2024 09:21

Sehr geehrte Damen und Herren,

NAME	ADRESSE	TAG DER VERSTÄNDIGUNG	UNTERSCHRIFT
Johann Spreitzer	Wieserhöhe 20	21.11.2024	
Leopold Krondorfer	Blümelsberg 10	21.11.2024	
Ing. Albert Ritt	Dachsbach 39	21.11.2024	
Brigitte Infanger	Hochstraß 19	21.11.2024	
Mag. Gottfried Pfaffenbichler	Am Anger 2	21.11.2024	
Martin Michlmayr	Benediktusstraße 2	21.11.2024	
Tamara Starzer	Oberkansering 5	21.11.2024	
Hubert Henickl	Weidersdorfweg 9	21.11.2024	
Manuel Gelbenegger	Biberbach Straße 5	21.11.2024	
Gerald Krendl	Hochstraß 10	21.11.2024	
Bettina Schatzeder	Am Anger 30	21.11.2024	
Richard Weixelbaum	Benediktusstraße 16	21.11.2024	
Karin Latzelsberger	Treffling 123	21.11.2024	
DI Karl Viertelmayr-Adelberger	Dachsbach 69	21.11.2024	
Mag. Erich Pfaffenbichler	Lehensiedlung 11	21.11.2024	
Hermann Schatzeder	Biberbach Straße 1	21.11.2024	
Mag. Michael Kimmeswenger	Sonnenweg 15	21.11.2024	
Christoph Kern	Treffling 20	21.11.2024	
Christoph Großalber	Kansering 20	21.11.2024	
Mag. Kristina Ellegast-Zemanek	Lehensiedlung 1	21.11.2024	
Johannes Schlager	Amstettner Straße 27	21.11.2024	
Johannes Schachermayr	Weidenstraße 10	21.11.2024	
Günther Binder	Weinbergstraße 29	21.11.2024	

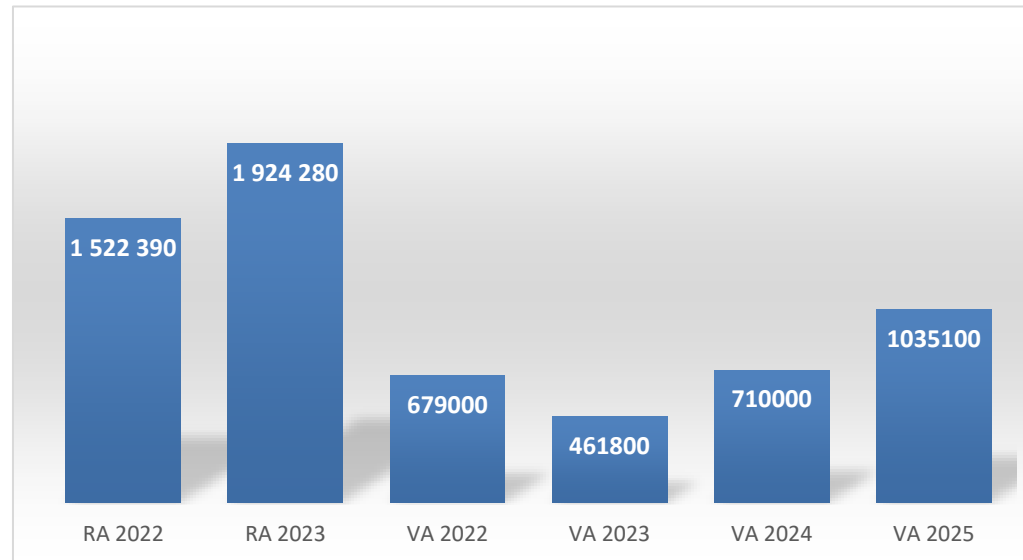
Seitenstetten, am 21.11.2024

Vorbericht
- interne Anlage b

Vorbericht - § 3 NÖ GHVO VA 2025

Entwicklung Haushaltspotenzial

RA 2022	1 522 390
RA 2023	1 924 280
VA 2022	679000
VA 2023	461800
VA 2024	710000
VA 2025	1035100



Erläuterung:

Das Haushaltspotential hat seine Grundlage in § 67 Z. 11 der NÖ. Gemeindeordnung 1973 (NÖ GO 1973) auszuweisen.

Haushaltspotential:

Differenz der wiederkehrenden Mittelaufbringungen abzüglich der wiederkehrenden Mittelverwendungen unter Berücksichtigung der entsprechenden Forderungen und Verbindlichkeiten.

Das Haushaltspotential ist eine wichtige Kenngröße und gibt die aktuelle Leistungsfähigkeit der Gemeinde wieder. Das schafft Vergleichbarkeit mit der bisherigen Rechtslage, aus der Überschüsse und Abgänge abzuleiten waren und dient der Transparenz.

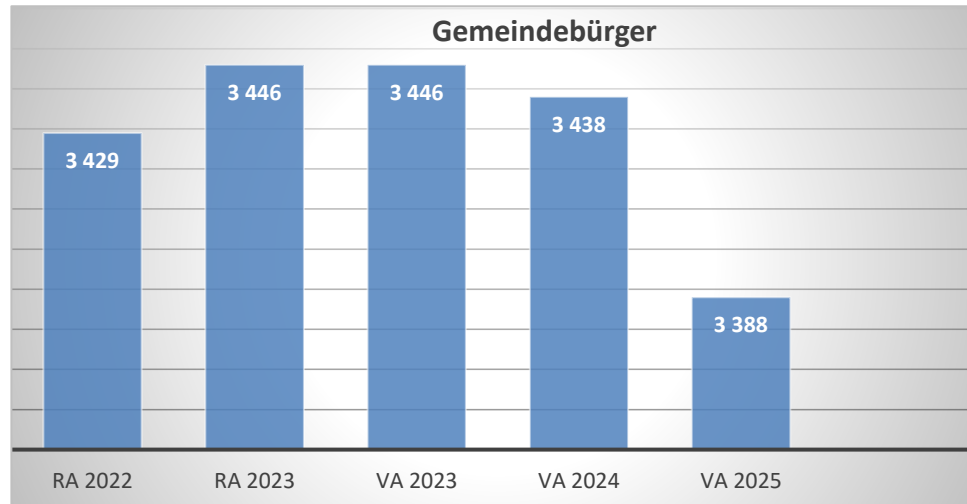
Wenn das Haushaltspotential innerhalb des Zeitraumes des mittelfristigen Finanzplanes laufend negativ ist, ist ein Haushaltskonsolidierungskonzept zu erstellen (§72b Abs. 1 Z. 2 NÖ GO 1973).

Vorbericht - § 3 NÖ GHVO VA 2025

Entwicklung Volkszahl gemäß § 10 Abs. 7 FAG 2017

Einwohner:

RA 2022	3 429
RA 2023	3 446
VA 2023	3 446
VA 2024	3 438
VA 2025	3 388



Erläuterung:

Die Volkszahl gemäß § 10 Abs. 7 FAG 2017 wird jährlich von der Bundesanstalt Statistik Austria zum Stichtag 31. Oktober festgestellt und wirkt mit dem Beginn des übernächsten Kalenderjahres. Sie dient zur Berechnung der Abgabenertragsanteile und darf nicht automatisch mit der Volkszahl für die Berechnung der Gemeindemandatare berechnet werden.

Eine Erhöhung bzw. Verminderung der Volkszahl (jährlich) ist ein wesentlicher Indikator für die Berechnung der Abgabenertragsanteile.

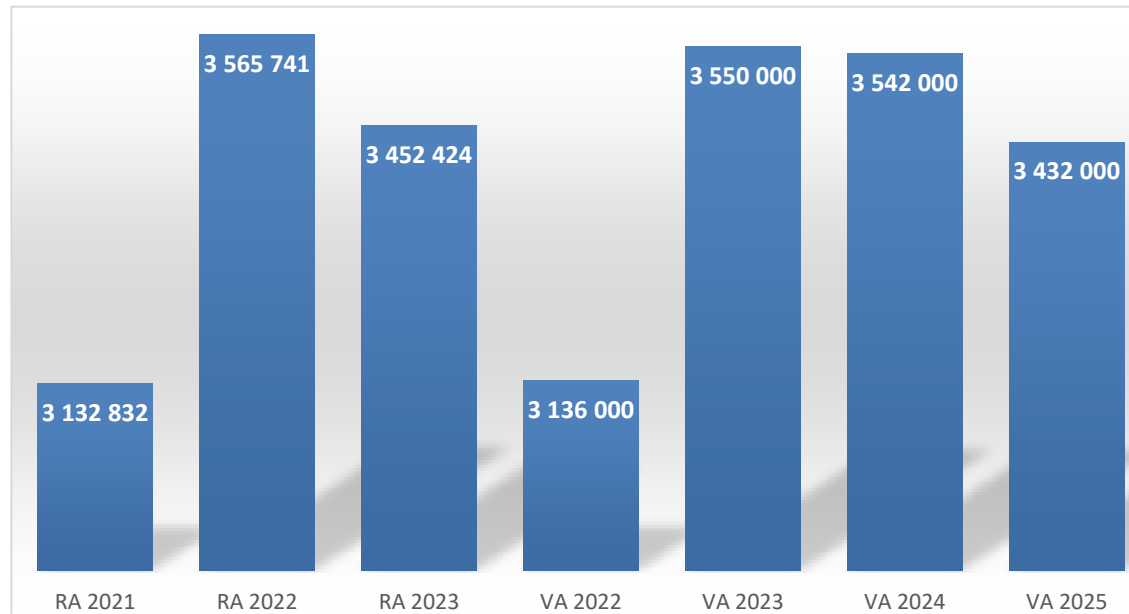
Begründung durch die Gemeinde:

Die Gemeinde verzeichnet seit einigen Jahren einen Abgang von Bürgerinnen und Bürgern.

Vorbericht - § 3 NÖ GHVO VA 2025

Entwicklung der Abgabenertragsanteile

RA 2021	3 132 832
RA 2022	3 565 741
RA 2023	3 452 424
VA 2022	3 136 000
VA 2023	3 550 000
VA 2024	3 542 000
VA 2025	3 432 000



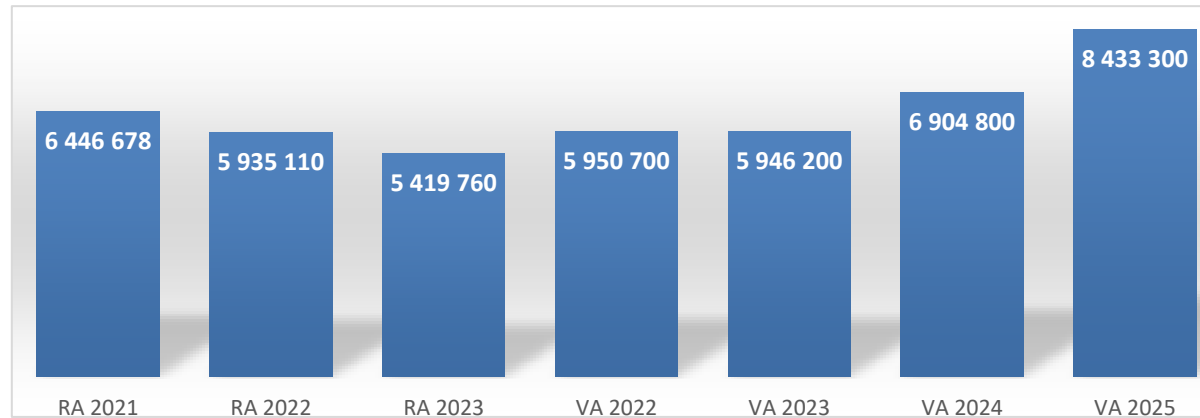
Erläuterung:

Die Gebietskörperschaften (Bund, Länder und Gemeinden) erhalten auf Basis des aktuellen Finanzausgleichs aus den gemeinschaftlichen Bundesabgaben (z.B. Umsatzsteuer, Körperschaftssteuer, Lohnsteuer, Versicherungssteuer, Mineralölsteuer, Normalverbrauchsabgabe, udgl.) entsprechende Anteile. Im Bereich der Gemeinden spielen dabei die Volkszahl und der abgestufte Bevölkerungsschlüssel eine besondere Rolle. Die sogenannten Abgabenertragsanteile bilden in den meisten Gemeinden die wichtigste Einnahmequelle. Ein Steigen der Abgabenertragsanteile weist auch auf eine Erhöhung der Volkszahl hin.

Vorbericht - § 3 NÖ GH - VA 2025

Entwicklung des Schuldenstandes

Spalte1	Spalte2
RA 2021	6 446 678
RA 2022	5 935 110
RA 2023	5 419 760
VA 2022	5 950 700
VA 2023	5 946 200
VA 2024	6 904 800
VA 2025	8 433 300



Erläuterung:

Die Entwicklung des Schuldenstandes zeigt auf, inwieweit der Schuldenstand über die Jahre erhöht oder reduziert wurde.

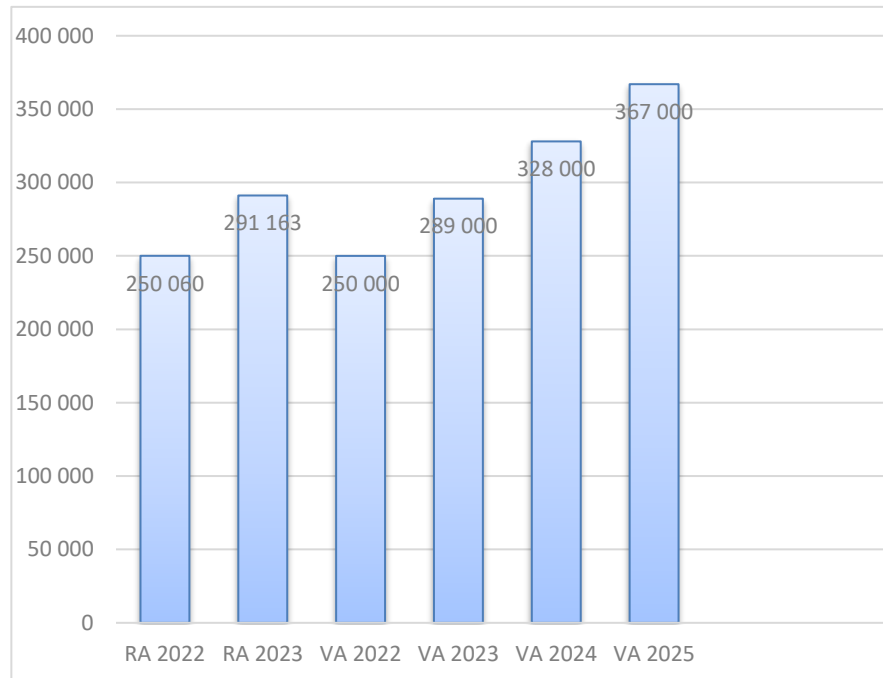
Begründung durch die Gemeinde:

Der erhöhte Schuldenstand ist auf Darlehen für das Projekt Vierkanter der Gesundheit zurückzuführen.

Vorbericht - § 3 NÖ GHVO VA 2025

Entwicklung der Rücklagen

RA 2022	250 060
RA 2023	291 163
VA 2022	250 000
VA 2023	289 000
VA 2024	328 000
VA 2025	367 000



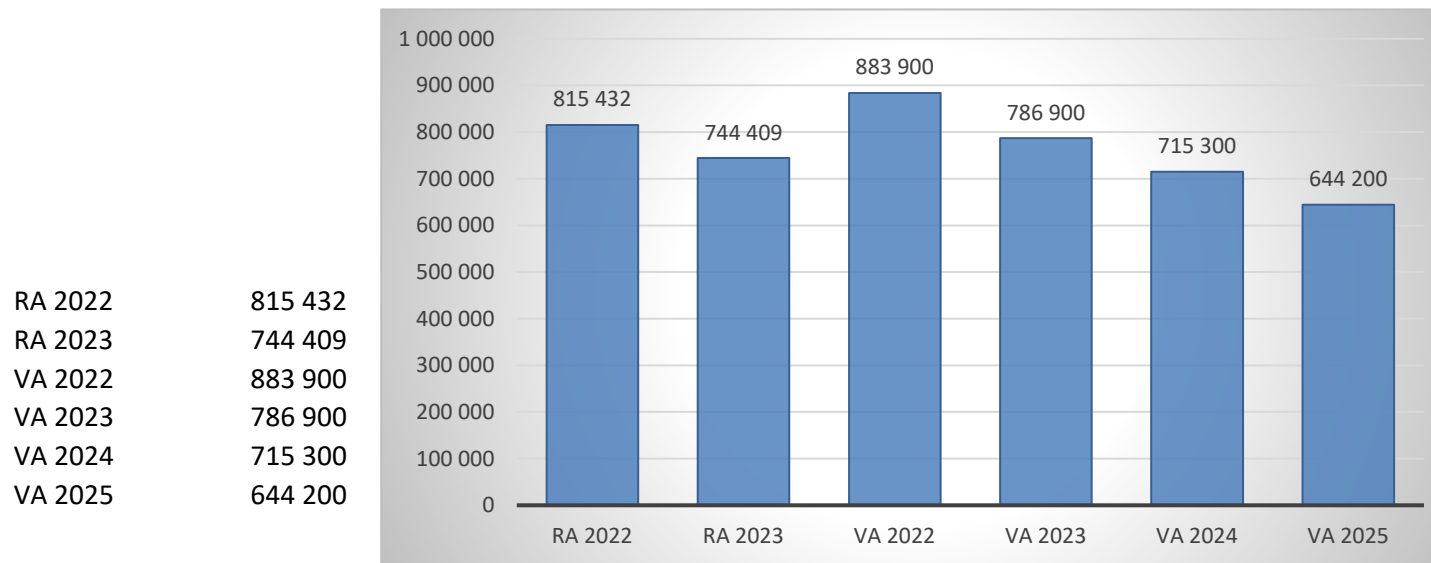
Erläuterung:

Die Entwicklung der Rücklagen zeigt an, inwieweit Rücklagen vorhanden sind und ob Rücklagen aufgebaut bzw. aufgebraucht werden.

Die Marktgemeinde Seitenstetten bildet jährlich Rücklagen für die Betriebe Abwasserbeseitigung und Wasserversorgung.

Vorbericht - § 3 NÖ GHVO VA 2025

Entwicklung der Haftungen



Erläuterung:

Eine Gemeinde darf Bürgschaften und sonstige Haftungen nur übernehmen, wenn hierfür ein besonderes Interesse der Gemeinde gegeben ist, der Schuldner nachweist, dass eine ordnungsgemäße Verzinsung und Tilgung gesichert ist, die Haftungen befristet sind, der Betrag für den gehaftet wird, ziffernmäßig bestimmt ist und die Gemeinde den daraus folgenden Zahlungsverpflichtungen nachkommen kann (vgl. § 78 Abs. 1 NÖ GO 1973).

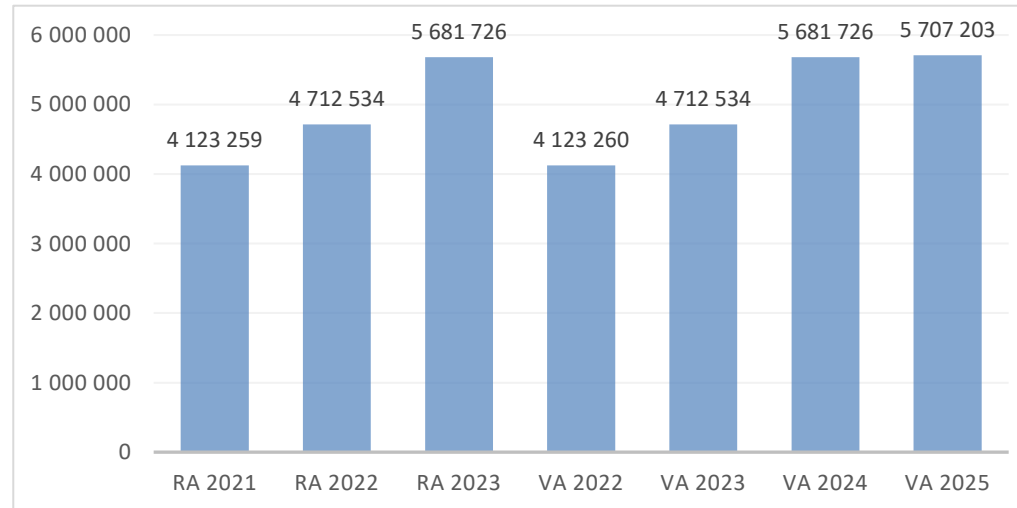
Begründung der Gemeinde:

Die Marktgemeinde Seitenstetten haftet anteilmäßig (21,89 %) für Darlehen beim Gemeindeabwasserverband Oberes Urftal.

Vorbericht - § 3 NÖ GHVO VA 2025

Entwicklung der Finanzkraft für die Umlagen Berechnung

RA 2021	4 123 259
RA 2022	4 712 534
RA 2023	5 681 726
VA 2022	4 123 260
VA 2023	4 712 534
VA 2024	5 681 726
VA 2025	5 707 203



Erläuterung:

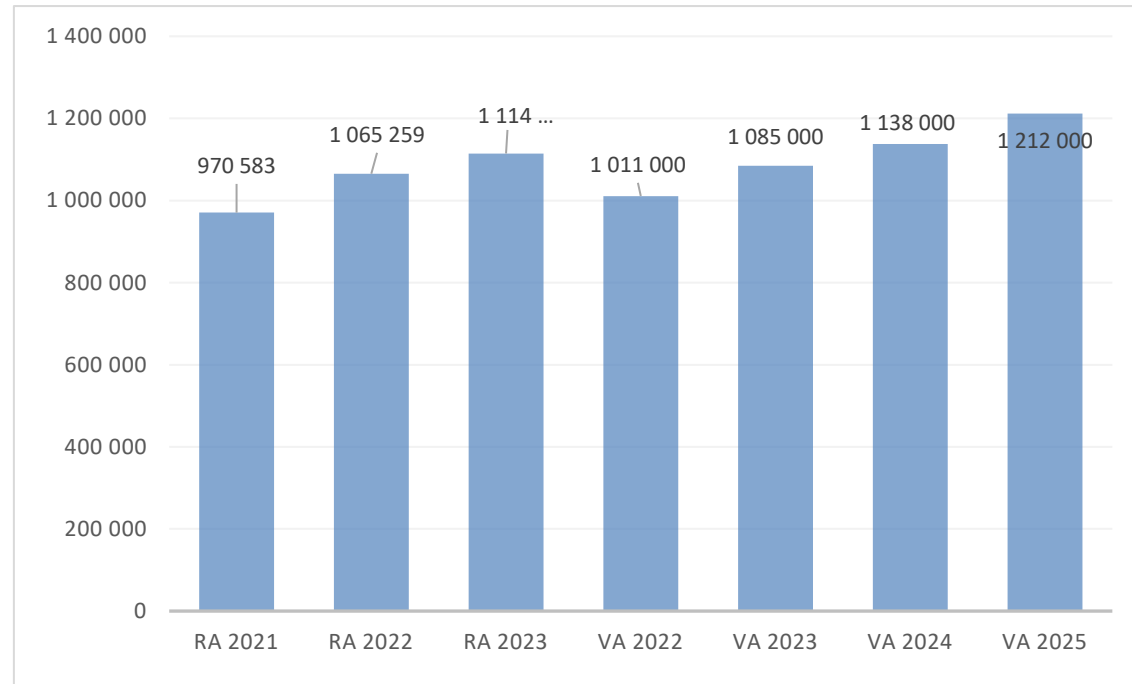
Die Finanzkraft einer Gemeinde wird aus den Erträgen der ausschließlichen Gemeindeabgaben ohne die Gebühren für die Benützung von Gemeindeeinrichtungen und -anlagen und ohne die Interessentenbeiträge von Grundstückseigentümern und Anrainern und Ertragsanteilen an den gemeinschaftlichen Bundesabgaben ohne Spielbankenabgabe ermittelt.

Basis für die Ermittlung der Finanzkraft sind die tatsächlichen Beträge aufgrund der Rechnungsabschlüsse.

Die Darstellung der Entwicklung der Finanzkraft für die Umlagen Berechnung hat insbesondere auf die Beitragsleistung der Gemeinde zum NÖ Krankenanstalten Sprengel (NÖKAS) und zur Sozialhilfeumlage Auswirkungen. Eine Erhöhung oder Reduktion/Verminderung der Finanzkraft wirkt sich unmittelbar auf die Beitragsleistung aus.

Vorbericht - § 3 NÖ GHVO VA 2025

Entwicklung NÖKAS - Umlage (1/562200-752000)



RA 2021	970 583
RA 2022	1 065 259
RA 2023	1 114 578
VA 2022	1 011 000
VA 2023	1 085 000
VA 2024	1 138 000
VA 2025	1 212 000

Erläuterung:

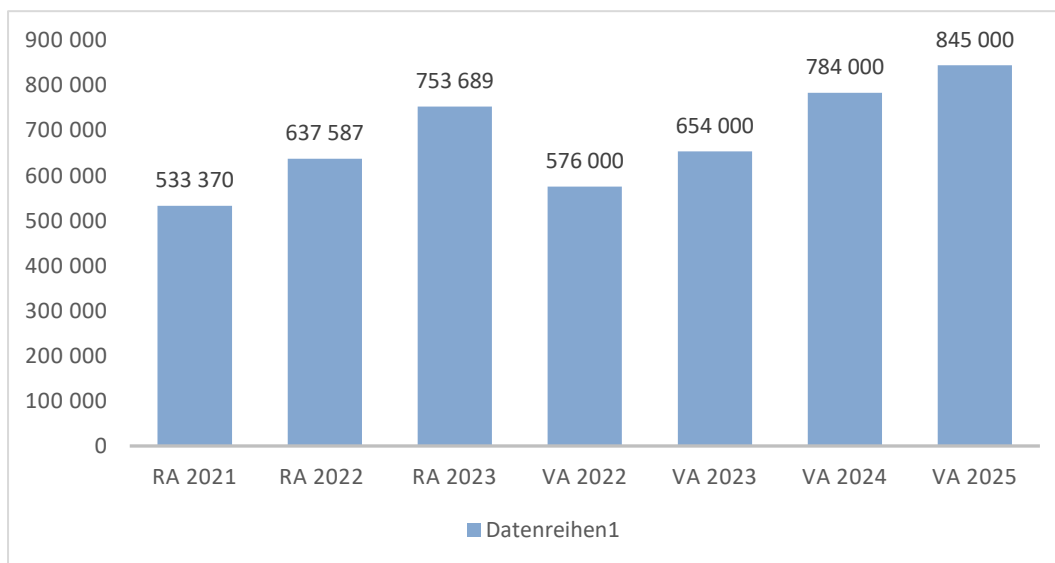
Das Landesgebiet ist Beitragsbezirk und Krankenanstaltensprengel für alle öffentlichen Krankenanstalten in Niederösterreich. Beitragsbezirk und Krankenanstaltensprengel sind ein Gemeindeverband. Dem Gemeindeverband gehören alle Gemeinden Niederösterreichs an. Der Gemeindeverband ist juristische Person, er hat seinen Sitz am Sitz der Landesregierung und trägt die Bezeichnung NÖ. Krankenanstaltensprengel (§61 Abs.1 NÖ Krankenanstaltengesetz - NÖ KAG).

Die Gemeinden haben an den NÖ Krankenanstaltensprengel monatliche Beiträge zu leisten, Berechnungsgrundlage bilden dabei die Volkszahl und bei der Finanzkraft führen daher zu höheren Beitragsleistungen bei den Gemeinden.

Diese monatlichen Beiträge werden von den der Gemeinde gebührenden monatlichen Vorschüssen auf die Ertragsanteile an den gemeinschaftlichen Bundesabgaben einbehalten.

Vorbericht - § 3 NÖ GHVO VA 2025

Entwicklung Sozialhilfe - Umlage



RA 2021	533 370
RA 2022	637 587
RA 2023	753 689
VA 2022	576 000
VA 2023	654 000
VA 2024	784 000
VA 2025	845 000

Erläuterung:

Die Gemeinden haben jährlich einen Beitrag zu den vom Land zu tragenden Kosten der Sozialhilfe, die nicht durch Kostenbeiträge- und Eratzleistungen oder durch sonstige für Zwecke der Sozialhilfe bestimmte Zuschüsse gedeckt sind, in der Höhe von 50 % an das Land zu entrichten (§44 NÖ Sozialhilfe-Ausführungsgesetz - NÖ SAG).

Die Leistungen für die Sozialhilfe-Umlage werden von der Landesregierung auf die einzelnen Gemeinden nach ihrer Finanzkraft (Finanzkraft für die Umlagenberechnung) aufgeteilt.

Diese monatlichen Beiträge werden von den der Gemeinde gebührenden monatlichen Vorschüssen auf die Ertragsanteile in den gemeinschaftlichen Bundesabgaben einbehalten.

Ergebnishaushalt Gesamt 1. Ebene (Anlage 1a)
- interne Vergütungen enthalten

MVAG	Mittelverwendungs- und -aufbringungsgruppen (1. Ebene)	VA 2025	VA 2024	RA 2023
211	Erträge aus der operativen Verwaltungstätigkeit	8.390.100,00	7.772.200,00	7.394.271,11
212	Erträge aus Transfers	1.646.400,00	1.311.100,00	1.396.234,11
213	Finanzerträge	1.500,00	1.000,00	33.629,67
21	Summe Erträge	10.038.000,00	9.084.300,00	8.824.134,89
221	Personalaufwand	1.168.000,00	982.400,00	960.342,81
222	Sachaufwand	4.075.100,00	3.860.700,00	3.575.254,84
223	Transferaufwand	3.429.500,00	3.314.300,00	3.374.670,19
224	Finanzaufwand	193.700,00	120.900,00	100.848,81
22	Summe Aufwendungen	8.866.300,00	8.278.300,00	8.011.116,65
SA0	Saldo (0) Nettoergebnis (21 - 22)	1.171.700,00	806.000,00	813.018,24
230	Entnahmen von Haushaltsrücklagen			
240	Zuweisungen an Haushaltsrücklagen	39.000,00	39.000,00	1.965.383,83
SA01	Saldo (01) Haushaltsrücklagen (230 - 240)	-39.000,00	-39.000,00	-1.965.383,83
SA00	Saldo (00) Nettoergebnis nach Haushaltsrücklagen (Saldo 0 + Saldo 01)	1.132.700,00	767.000,00	-1.152.365,59

Finanzierungshaushalt Gesamt 1. Ebene (Anlage 1b)
- interne Vergütungen enthalten

MVAG	Mittelverwendungs- und -aufbringungsgruppen (1. Ebene)	VA 2025	VA 2024	RA 2023
OPERATIVE GEBARUNG				
311	Einzahlungen aus operativer Verwaltungstätigkeit	7.429.000,00	6.842.000,00	7.365.267,70
312	Einzahlungen aus Transfers	1.070.700,00	741.300,00	821.169,98
313	Einzahlungen aus Finanzerträgen	1.500,00	1.000,00	33.629,67
31	Summe Einzahlungen operative Gebarung	8.501.200,00	7.584.300,00	8.220.067,35
321	Auszahlungen aus Personalaufwand	1.157.300,00	969.000,00	941.269,80
322	Auszahlungen aus Sachaufwand	1.569.500,00	1.492.700,00	2.014.937,22
323	Auszahlungen aus Transfers	3.429.500,00	3.314.300,00	3.323.841,74
324	Auszahlungen aus Finanzaufwand	193.700,00	120.900,00	100.848,81
32	Summe Auszahlungen operative Gebarung	6.350.000,00	5.896.900,00	6.380.897,57
SA1	Saldo (1) Geldfluss aus der operativen Gebarung (31 – 32)	2.151.200,00	1.687.400,00	1.839.169,78
INVESTIVE GEBARUNG				
331	Einzahlungen aus der Investitionstätigkeit	30.000,00	20.000,00	
332	Einzahlungen aus der Rückzahlung von Darlehen sowie gewährten Vorschüssen			
333	Einzahlungen aus Kapitaltransfers	1.028.200,00	1.023.000,00	667.234,89
33	Summe Einzahlungen investive Gebarung	1.058.200,00	1.043.000,00	667.234,89
341	Auszahlungen aus der Investitionstätigkeit	4.737.600,00	4.211.000,00	1.533.658,32
342	Auszahlungen aus der Gewährung von Darlehen sowie gewährten Vorschüssen			
343	Auszahlungen aus Kapitaltransfers			50.000,00
34	Summe Auszahlungen investive Gebarung	4.737.600,00	4.211.000,00	1.583.658,32
SA2	Saldo (2) Geldfluss aus der investiven Gebarung (33 – 34)	-3.679.400,00	-3.168.000,00	-916.423,43
SA3	Saldo (3) Nettofinanzierungssaldo (Saldo 1 + Saldo 2)	-1.528.200,00	-1.480.600,00	922.746,35

MVAG	Mittelverwendungs- und -aufbringungsgruppen (1. Ebene)	VA 2025	VA 2024	RA 2023
FINANZIERUNGSTÄTIGKEIT				
351	Einzahlungen aus der Aufnahme von Finanzschulden	2.100.000,00	2.000.000,00	
353	Einzahlungen infolge eines Kapitaltausches bei derivativen Finanzinstrumenten mit Grundgeschäft			
355	Einzahlungen aus dem Abgang von Finanzinstrumenten			
35	Summe Einzahlungen aus der Finanzierungstätigkeit	2.100.000,00	2.000.000,00	0,00
361	Auszahlungen aus der Tilgung von Finanzschulden	571.800,00	515.400,00	515.350,25
363	Auszahlungen infolge eines Kapitaltausches bei derivativen Finanzinstrumenten mit Grundgeschäft			
365	Auszahlungen für den Erwerb von Finanzinstrumenten			
36	Summe Auszahlungen aus der Finanzierungstätigkeit	571.800,00	515.400,00	515.350,25
SA4	Saldo (4) Geldfluss aus der Finanzierungstätigkeit (35 – 36)	1.528.200,00	1.484.600,00	-515.350,25
SA5	Saldo (5) Geldfluss aus der voranschlagswirksamen Gebarung (Saldo 3 + Saldo 4)	0,00	4.000,00	407.396,10

Ergebnishaushalt Gesamt 1. und 2. Ebene (Anlage 1a)
- interne Vergütungen enthalten

MVAG	Mittelverwendungs- und aufbringungsgruppen (1. und 2. Ebene)	VA 2025	VA 2024	RA 2023
211	Erträge aus der operativen Verwaltungstätigkeit	8.390.100,00	7.772.200,00	7.394.271,11
2111	Erträge aus eigenen Abgaben	2.590.300,00	2.097.000,00	2.190.565,30
2112	Erträge aus Ertragsanteilen	3.432.000,00	3.542.000,00	3.452.424,83
2113	Erträge aus Gebühren	931.400,00	781.000,00	681.263,54
2114	Erträge aus Leistungen	209.900,00	205.700,00	224.318,73
2115	Erträge aus Besitz und wirtschaftlicher Tätigkeit	134.000,00	94.000,00	90.480,73
2116	Erträge aus Veräußerung und sonstige Erträge	1.092.500,00	1.033.500,00	747.828,01
2117	Nicht finanzierungswirksame operative Erträge		19.000,00	7.389,97
212	Erträge aus Transfers	1.646.400,00	1.311.100,00	1.396.234,11
2121	Transferertrag von Trägern des öffentlichen Rechts	1.067.700,00	734.300,00	817.063,98
2122	Transferertrag von Beteiligungen			
2123	Transferertrag von Unternehmen (mit Finanzunternehmen)			
2124	Transferertrag von Haushalten und Organisationen ohne Erwerbscharakter	3.000,00	7.000,00	4.106,00
2125	Transferertrag vom Ausland			
2126	Investitions- und Tilgungszuschüsse zwischen Unternehmungen und Betrieben der Gebietskörperschaft und der Gebietskörperschaft			
2127	Nicht finanzierungswirksamer Transferertrag	575.700,00	569.800,00	575.064,13
213	Finanzerträge	1.500,00	1.000,00	33.629,67
2131	Erträge aus Zinsen	1.500,00	1.000,00	33.629,67
2132	Erträge aus Zinsen aus derivativen Finanzinstrumenten mit und ohne Grundgeschäft			
2133	Erträge aus Gewinnentnahmen von marktbestimmten Betrieben			
2134	Sonstige Finanzerträge			
2135	Erträge aus Dividenden/Gewinnausschüttungen			
2136	Sonstige nicht finanzierungswirksame Finanzerträge			
21	Summe Erträge	10.038.000,00	9.084.300,00	8.824.134,89
221	Personalaufwand	1.168.000,00	982.400,00	960.342,81
2211	Personalaufwand (Bezüge, Nebengebühren, Mehrleistungen)	903.400,00	770.100,00	735.145,92
2212	Gesetzlicher und freiwilliger Sozialaufwand	245.400,00	191.600,00	198.977,68
2213	Sonstiger Personalaufwand	8.500,00	7.300,00	7.146,20
2214	Nicht finanzierungswirksamer Personalaufwand	10.700,00	13.400,00	19.073,01
222	Sachaufwand	4.075.100,00	3.860.700,00	3.575.254,84
2221	Gebrauchs- und Verbrauchsgüter, Handelswaren	170.600,00	148.400,00	137.755,35
2222	Verwaltungs- und Betriebsaufwand	335.300,00	323.400,00	273.707,04
2223	Leasing- und Mietaufwand	12.900,00	13.100,00	11.136,94
2224	Instandhaltung	287.800,00	331.400,00	356.999,05
2225	Sonstiger Sachaufwand	1.694.000,00	1.567.600,00	1.255.673,33
2226	Nicht finanzierungswirksamer Sachaufwand	1.574.500,00	1.476.800,00	1.539.983,13

MVAG	Mittelverwendungs- und aufbringungsgruppen (1. und 2. Ebene)	VA 2025	VA 2024	RA 2023
223	Transferaufwand	3.429.500,00	3.314.300,00	3.374.670,19
2231	Transferaufwand an Träger des öffentlichen Rechts	2.984.100,00	2.850.100,00	2.702.896,60
2232	Transferaufwand an Beteiligungen			
2233	Transferaufwand an Unternehmen (mit Finanzunternehmen)	289.800,00	312.800,00	301.785,09
2234	Transferaufwand an Haushalte und Organisationen ohne Erwerbscharakter	155.600,00	151.400,00	369.988,50
2235	Transferaufwand an das Ausland			
2236	Investitions- und Tilgungszuschüsse zwischen Unternehmungen und Betrieben der Gebietskörperschaft und der Gebietskörperschaft			
2237	Nicht finanzierungswirksamer Transferaufwand			
224	Finanzaufwand	193.700,00	120.900,00	100.848,81
2241	Aufwendungen für Zinsen	190.100,00	117.400,00	98.301,57
2242	Zinsen und sonstige Aufwendungen aus derivativen Finanzinstrumenten mit und ohne Grundgeschäft			
2243	Gewinnentnahmen von Unternehmungen und marktbestimmten Betrieben der Gebietskörperschaft (innerhalb der Gebietskörperschaft)			
2244	Sonstiger Finanzaufwand	3.600,00	3.500,00	2.547,24
2245	Nicht finanzierungswirksamer Finanzaufwand			
22	Summe Aufwendungen	8.866.300,00	8.278.300,00	8.011.116,65
SA0	Saldo (0) Nettoergebnis (21 - 22)	1.171.700,00	806.000,00	813.018,24
230	Entnahmen von Haushaltsrücklagen	0,00	0,00	0,00
2301	Entnahmen von Haushaltsrücklagen			
240	Zuweisungen an Haushaltsrücklagen	39.000,00	39.000,00	1.965.383,83
2401	Zuweisungen an Haushaltsrücklagen	39.000,00	39.000,00	1.965.383,83
SA01	Saldo (01) Haushaltsrücklagen (230 - 240)	-39.000,00	-39.000,00	-1.965.383,83
SA00	Saldo (00) Nettoergebnis nach Haushaltsrücklagen (Saldo 0 + Saldo 01)	1.132.700,00	767.000,00	-1.152.365,59

Finanzierungshaushalt Gesamt 1. und 2. Ebene (Anlage 1b)
- interne Vergütungen enthalten

MVAG	Mittelverwendungs- und aufbringungsgruppen (1. und 2. Ebene)	VA 2025	VA 2024	RA 2023
311	Einzahlungen aus operativer Verwaltungstätigkeit	7.429.000,00	6.842.000,00	7.365.267,70
3111	Einzahlungen aus eigenen Abgaben	2.590.300,00	2.097.000,00	2.175.301,65
3112	Einzahlungen aus Ertragsanteilen	3.432.000,00	3.542.000,00	3.452.424,83
3113	Einzahlungen aus Gebühren	931.400,00	781.000,00	681.521,65
3114	Einzahlungen aus Leistungen	209.900,00	205.700,00	224.902,01
3115	Einzahlungen aus Besitz und wirtschaftlicher Tätigkeit	134.000,00	94.000,00	86.749,70
3116	Einzahlungen aus Veräußerung von geringwertigen Wirtschaftsgütern (GWG) und sonstige Einzahlungen	131.400,00	122.300,00	744.367,86
312	Einzahlungen aus Transfers	1.070.700,00	741.300,00	821.169,98
3121	Transferzahlungen von Trägern des öffentlichen Rechts	1.067.700,00	734.300,00	817.063,98
3122	Transferzahlungen von Beteiligungen			
3123	Transferzahlungen von Unternehmen (inkl. Finanzunternehmen)			
3124	Transferzahlungen von Haushalten und Organisationen ohne Erwerbscharakter	3.000,00	7.000,00	4.106,00
3125	Transferzahlungen vom Ausland			
3126	Investitions- und Tilgungszuschüsse zwischen Unternehmungen und Betrieben der Gebietskörperschaft und der Gebietskörperschaft			
313	Einzahlungen aus Finanzerträgen	1.500,00	1.000,00	33.629,67
3131	Einzahlungen aus Zinserträgen	1.500,00	1.000,00	33.629,67
3132	Einzahlungen aus Zinsen aus derivativen Finanzinstrumenten mit und ohne Grundgeschäft			
3133	Einzahlungen aus Gewinnentnahmen von marktbestimmten Betrieben			
3134	Sonstige Einzahlungen aus Finanzerträgen			
3135	Einzahlungen aus Dividenden/Gewinnausschüttungen			
31	Summe Einzahlungen operative Gebarung	8.501.200,00	7.584.300,00	8.220.067,35
321	Auszahlungen aus Personalaufwand	1.157.300,00	969.000,00	941.269,80
3211	Auszahlungen für Personalaufwand (Bezüge, Nebengebühren, und Mehrleistungsvergütungen)	903.400,00	770.100,00	735.145,92
3212	Auszahlungen für gesetzliche und freiwillige Sozialaufwendungen	245.400,00	191.600,00	198.977,68
3213	Auszahlungen aus sonstigem Personalaufwand	8.500,00	7.300,00	7.146,20
322	Auszahlungen aus Sachaufwand	1.569.500,00	1.492.700,00	2.014.937,22
3221	Auszahlungen für Gebrauchs- und Verbrauchsgüter, Handelswaren	170.600,00	148.400,00	136.983,08
3222	Auszahlungen für Verwaltungs- und Betriebsaufwand	335.300,00	323.400,00	267.071,38
3223	Auszahlungen für Leasing- und Mietaufwand	12.900,00	13.100,00	11.136,94
3224	Auszahlungen für Instandhaltung	287.800,00	331.400,00	354.352,34
3225	Sonstige Auszahlungen aus Sachaufwand	762.900,00	676.400,00	1.245.393,48
3226	Auszahlungen aus der Inanspruchnahme von Haftungen			
323	Auszahlungen aus Transfers	3.429.500,00	3.314.300,00	3.323.841,74
3231	Transferzahlungen an Träger des öffentlichen Rechts	2.984.100,00	2.850.100,00	2.702.896,60
3232	Transferzahlungen an Beteiligungen			

MVAG	Mittelverwendungs- und aufbringungsgruppen (1. und 2. Ebene)	VA 2025	VA 2024	RA 2023
3233	Transferzahlungen an Unternehmen (inkl. Finanzunternehmen)	289.800,00	312.800,00	301.176,09
3234	Transferzahlungen an Haushalte und Organisationen ohne Erwerbscharakter	155.600,00	151.400,00	319.769,05
3235	Transferzahlungen an das Ausland			
3236	Investitions- und Tilgungszuschüsse zwischen Unternehmungen und Betrieben der Gebietskörperschaft und der Gebietskörperschaft			
324	Auszahlungen aus Finanzaufwand	193.700,00	120.900,00	100.848,81
3241	Auszahlungen für Zinsen	190.100,00	117.400,00	98.301,57
3242	Auszahlungen für Zinsen aus derivativen Finanzinstrumenten mit und ohne Grundgeschäft			
3243	Auszahlungen aus Gewinnentnahmen von marktbestimmten Betrieben			
3244	Sonstige Auszahlungen aus Finanzaufwendungen	3.600,00	3.500,00	2.547,24
32	Summe Auszahlungen operative Gebarung	6.350.000,00	5.896.900,00	6.380.897,57
SA1	Saldo (1) Geldfluss aus der operativen Gebarung (31 – 32)	2.151.200,00	1.687.400,00	1.839.169,78
331	Einzahlungen aus der Investitionstätigkeit	30.000,00	20.000,00	0,00
3311	Einzahlungen aus der Veräußerung von immateriellem Vermögen			
3312	Einzahlungen aus der Veräußerung von Grundstücken und Grundstückeinrichtungen			
3313	Einzahlungen aus der Veräußerung von Gebäuden und Bauten			
3314	Einzahlungen aus der Veräußerung von technischen Anlagen, Fahrzeugen und Maschinen	30.000,00	20.000,00	
3315	Einzahlungen aus der Veräußerung von Amts-, Betriebs- und Geschäftsausstattung			
3316	Einzahlungen aus der Veräußerung von Kulturgütern			
3317	Einzahlungen aus der Veräußerung von Beteiligungen			
3318	Einzahlungen aus der Veräußerung von kofinanzierten Schutzbauten			
332	Einzahlungen aus der Rückzahlung von Darlehen sowie gewährten Vorschüssen	0,00	0,00	0,00
3321	Einzahlungen aus Darlehen an Träger des öffentlichen Rechts			
3322	Einzahlungen aus Darlehen an Beteiligungen			
3323	Einzahlungen aus Darlehen an Unternehmen und Haushalte			
3325	Einzahlungen aus Vorschüssen und Anzahlungen			
333	Einzahlungen aus Kapitaltransfers	1.028.200,00	1.023.000,00	667.234,89
3331	Kapitaltransferzahlungen von Trägern des öffentlichen Rechts	903.700,00	795.000,00	438.835,94
3332	Kapitaltransferzahlungen von Beteiligungen			
3333	Kapitaltransferzahlungen von Unternehmen	1.200,00	1.200,00	1.000,00
3334	Kapitaltransferzahlungen von Haushalten und Organisationen ohne Erwerbscharakter	123.300,00	226.800,00	227.398,95
3335	Kapitaltransferzahlungen vom Ausland			
33	Summe Einzahlungen investive Gebarung	1.058.200,00	1.043.000,00	667.234,89
341	Auszahlungen aus der Investitionstätigkeit	4.737.600,00	4.211.000,00	1.533.658,32
3411	Auszahlungen für den Erwerb von immateriellem Vermögen	4.000,00	4.000,00	289,08

MVAG	Mittelverwendungs- und aufbringungsgruppen (1. und 2. Ebene)	VA 2025	VA 2024	RA 2023
3412	Auszahlungen für den Erwerb von Grundstücken und Grundstückseinrichtungen	1.834.400,00	1.432.000,00	1.290.545,67
3413	Auszahlungen für den Erwerb von Gebäuden und Bauten	2.654.700,00	2.611.000,00	181.890,03
3414	Auszahlungen für den Erwerb von technischen Anlagen, Fahrzeugen und Maschinen	202.000,00	102.000,00	3.392,12
3415	Auszahlungen für den Erwerb von Amts-, Betriebs- und Geschäftsausstattung	42.500,00	62.000,00	57.541,42
3416	Auszahlungen für den Erwerb von Kulturgütern			
3417	Auszahlungen für den Erwerb von Beteiligungen			
3418	Auszahlungen für den Erwerb von kofinanzierten Schutzbauten			
342	Auszahlungen aus der Gewährung von Darlehen sowie gewährten Vorschüssen	0,00	0,00	0,00
3421	Auszahlungen von Darlehen an Träger des öffentlichen Rechts			
3422	Auszahlungen von Darlehen an Beteiligungen			
3423	Auszahlungen von Darlehen an Unternehmen und Haushalte			
3425	Auszahlungen von Vorschüssen und Anzahlungen			
343	Auszahlungen aus Kapitaltransfers	0,00	0,00	50.000,00
3431	Kapitaltransferzahlungen an Träger des öffentlichen Rechts			
3432	Kapitaltransferzahlungen an Beteiligungen			
3433	Kapitaltransferzahlungen an Unternehmen (Finanzunternehmen)			
3434	Kapitaltransferzahlungen an Haushalte und Organisationen ohne Erwerbscharakter			50.000,00
3435	Kapitaltransferzahlungen an das Ausland			
34	Summe Auszahlungen investive Gebarung	4.737.600,00	4.211.000,00	1.583.658,32
SA2	Saldo (2) Geldfluss aus der investiven Gebarung (33 – 34)	-3.679.400,00	-3.168.000,00	-916.423,43
SA3	Saldo (3) Nettofinanzierungssaldo (Saldo 1 + Saldo 2)	-1.528.200,00	-1.480.600,00	922.746,35
351	Einzahlungen aus der Aufnahme von Finanzschulden	2.100.000,00	2.000.000,00	0,00
3511	Einzahlungen aus empfangenen Darlehen von öffentlichen Körperschaften und Rechtsträgern			
3512	Einzahlungen aus empfangenen Darlehen von Beteiligungen			
3513	Einzahlungen aus empfangenen Darlehen von Unternehmen und privaten Haushalten			
3514	Einzahlungen aus Finanzschulden (Finanzunternehmen)	2.100.000,00	2.000.000,00	
3515	Einzahlungen aus Aufnahmen von Leasingverbindlichkeiten			
353	Einzahlungen infolge eines Kapitaltausches bei derivativen Finanzinstrumenten mit Grundgeschäft	0,00	0,00	0,00
3530	Einzahlungen infolge eines Kapitaltausches bei derivativen Finanzinstrumenten mit Grundgeschäft			
355	Einzahlungen aus dem Abgang von Finanzinstrumenten	0,00	0,00	0,00
3550	Einzahlungen aus dem Abgang von Finanzinstrumenten			
35	Summe Einzahlungen aus der Finanzierungstätigkeit	2.100.000,00	2.000.000,00	0,00

MVAG	Mittelverwendungs- und aufbringungsgruppen (1. und 2. Ebene)	VA 2025	VA 2024	RA 2023
361	Auszahlungen aus der Tilgung von Finanzschulden	571.800,00	515.400,00	515.350,25
3611	Auszahlungen aus empfangenen Darlehen von öffentlichen Körperschaften und Rechtsträgern			
3612	Auszahlungen aus empfangenen Darlehen von Beteiligungen			
3613	Auszahlungen aus empfangenen Darlehen von Unternehmen und privaten Haushalten			
3614	Auszahlungen aus Finanzschulden	571.800,00	515.400,00	515.350,25
3615	Auszahlungen aus Rückzahlungen von Leasingverbindlichkeiten			
363	Auszahlungen infolge eines Kapitaltausches bei derivativen Finanzinstrumenten mit Grundgeschäft	0,00	0,00	0,00
3630	Auszahlungen infolge eines Kapitaltausches bei derivativen Finanzinstrumenten mit Grundgeschäft			
365	Auszahlungen für den Erwerb von Finanzinstrumenten	0,00	0,00	0,00
3650	Auszahlungen für den Erwerb von Finanzinstrumenten			
36	Summe Auszahlungen aus der Finanzierungstätigkeit	571.800,00	515.400,00	515.350,25
SA4	Saldo (4) Geldfluss aus der Finanzierungstätigkeit (35 – 36)	1.528.200,00	1.484.600,00	-515.350,25
SA5	Saldo (5) Geldfluss aus der voranschlagswirksamen Gebarung (Saldo 3 + Saldo 4)	0,00	4.000,00	407.396,10

Ergebnishaushalt Bereichsbudget 1. und 2. Ebene (Anlage 1a)

Vertretungskörper und allgemeine Verwaltung (Gruppe 0)

MVAG	Mittelverwendungs- und -aufbringungsgruppen (1. und 2. Ebene)	VA 2025	VA 2024	RA 2023
211	Erträge aus der operativen Verwaltungstätigkeit	15.200,00	34.300,00	19.473,47
2111	Erträge aus eigenen Abgaben			
2112	Erträge aus Ertragsanteilen			
2113	Erträge aus Gebühren			
2114	Erträge aus Leistungen	12.700,00	11.800,00	10.871,96
2115	Erträge aus Besitz und wirtschaftlicher Tätigkeit			
2116	Erträge aus Veräußerung und sonstige Erträge	2.500,00	3.500,00	1.433,28
2117	Nicht finanzierungswirksame operative Erträge		19.000,00	7.168,23
212	Erträge aus Transfers	1.000,00	1.000,00	2.476,90
2121	Transferertrag von Trägern des öffentlichen Rechts	100,00	100,00	1.567,60
2122	Transferertrag von Beteiligungen			
2123	Transferertrag von Unternehmen (mit Finanzunternehmen)			
2124	Transferertrag von Haushalten und Organisationen ohne Erwerbscharakter			
2125	Transferertrag vom Ausland			
2126	Investitions- und Tilgungszuschüsse zwischen Unternehmungen und Betrieben der Gebietskörperschaft und der Gebietskörperschaft			
2127	Nicht finanzierungswirksamer Transferertrag	900,00	900,00	909,30
213	Finanzerträge	0,00	0,00	0,00
2131	Erträge aus Zinsen			
2132	Erträge aus Zinsen aus derivativen Finanzinstrumenten mit und ohne Grundgeschäft			
2133	Erträge aus Gewinnentnahmen von marktbestimmten Betrieben			
2134	Sonstige Finanzerträge			
2135	Erträge aus Dividenden/Gewinnausschüttungen			
2136	Sonstige nicht finanzierungswirksame Finanzerträge			
21	Summe Erträge	16.200,00	35.300,00	21.950,37
221	Personalaufwand	307.300,00	276.300,00	251.793,04
2211	Personalaufwand (Bezüge, Nebengebühren, Mehrleistungen)	220.700,00	211.100,00	175.577,39
2212	Gesetzlicher und freiwilliger Sozialaufwand	79.700,00	57.600,00	62.429,28
2213	Sonstiger Personalaufwand	800,00	700,00	1.280,00
2214	Nicht finanzierungswirksamer Personalaufwand	6.100,00	6.900,00	12.506,37
222	Sachaufwand	407.300,00	372.100,00	338.663,75
2221	Gebrauchs- und Verbrauchsgüter, Handelswaren	19.900,00	21.800,00	17.640,13
2222	Verwaltungs- und Betriebsaufwand	33.100,00	31.400,00	20.774,09

Vertretungskörper und allgemeine Verwaltung (Gruppe 0)

MVAG	Mittelverwendungs- und -aufbringungsgruppen (1. und 2. Ebene)	VA 2025	VA 2024	RA 2023
2223	Leasing- und Mietaufwand	3.400,00	3.400,00	3.032,52
2224	Instandhaltung	31.700,00	31.100,00	23.055,13
2225	Sonstiger Sachaufwand	302.100,00	266.100,00	249.523,49
2226	Nicht finanzierungswirksamer Sachaufwand	17.100,00	18.300,00	24.638,39
223	Transferaufwand	51.600,00	67.500,00	51.965,19
2231	Transferaufwand an Träger des öffentlichen Rechts	43.600,00	59.600,00	38.219,15
2232	Transferaufwand an Beteiligungen			
2233	Transferaufwand an Unternehmen (mit Finanzunternehmen)			
2234	Transferaufwand an Haushalte und Organisationen ohne Erwerbscharakter	8.000,00	7.900,00	13.746,04
2235	Transferaufwand an das Ausland			
2236	Investitions- und Tilgungszuschüsse zwischen Unternehmungen und Betrieben der Gebietskörperschaft und der Gebietskörperschaft			
2237	Nicht finanzierungswirksamer Transferaufwand			
224	Finanzaufwand	0,00	0,00	0,00
2241	Aufwendungen für Zinsen			
2242	Zinsen und sonstige Aufwendungen aus derivativen Finanzinstrumenten mit und ohne Grundgeschäft			
2243	Gewinnentnahmen von Unternehmungen und marktbestimmten Betrieben der Gebietskörperschaft (innerhalb der Gebietskörperschaft)			
2244	Sonstiger Finanzaufwand			
2245	Nicht finanzierungswirksamer Finanzaufwand			
22	Summe Aufwendungen	766.200,00	715.900,00	642.421,98
SA0	Saldo (0) Nettoergebnis (21 - 22)	-750.000,00	-680.600,00	-620.471,61
230	Entnahmen von Haushaltsrücklagen	0,00	0,00	0,00
2301	Entnahmen von Haushaltsrücklagen			
240	Zuweisungen an Haushaltsrücklagen	0,00	0,00	0,00
2401	Zuweisungen an Haushaltsrücklagen			
SA01	Saldo (01) Haushaltsrücklagen (230 - 240)	0,00	0,00	0,00
SA00	Saldo (00) Nettoergebnis nach Haushaltsrücklagen (Saldo 0 + Saldo 01)	-750.000,00	-680.600,00	-620.471,61

Öffentliche Ordnung und Sicherheit (Gruppe 1)

MVAG	Mittelverwendungs- und -aufbringungsgruppen (1. und 2. Ebene)	VA 2025	VA 2024	RA 2023
211	Erträge aus der operativen Verwaltungstätigkeit	55.400,00	3.800,00	11.770,33
2111	Erträge aus eigenen Abgaben			
2112	Erträge aus Ertragsanteilen			
2113	Erträge aus Gebühren			
2114	Erträge aus Leistungen	2.000,00		2.091,04
2115	Erträge aus Besitz und wirtschaftlicher Tätigkeit	800,00	700,00	738,69
2116	Erträge aus Veräußerung und sonstige Erträge	52.600,00	3.100,00	8.940,60
2117	Nicht finanzierungswirksame operative Erträge			
212	Erträge aus Transfers	18.000,00	19.500,00	20.575,41
2121	Transferertrag von Trägern des öffentlichen Rechts			
2122	Transferertrag von Beteiligungen			
2123	Transferertrag von Unternehmen (mit Finanzunternehmen)			
2124	Transferertrag von Haushalten und Organisationen ohne Erwerbscharakter			
2125	Transferertrag vom Ausland			
2126	Investitions- und Tilgungszuschüsse zwischen Unternehmungen und Betrieben der Gebietskörperschaft und der Gebietskörperschaft			
2127	Nicht finanzierungswirksamer Transferertrag	18.000,00	19.500,00	20.575,41
213	Finanzerträge	0,00	0,00	0,00
2131	Erträge aus Zinsen			
2132	Erträge aus Zinsen aus derivativen Finanzinstrumenten mit und ohne Grundgeschäft			
2133	Erträge aus Gewinnentnahmen von marktbestimmten Betrieben			
2134	Sonstige Finanzerträge			
2135	Erträge aus Dividenden/Gewinnausschüttungen			
2136	Sonstige nicht finanzierungswirksame Finanzerträge			
21	Summe Erträge	73.400,00	23.300,00	32.345,74
221	Personalaufwand	0,00	0,00	0,00
2211	Personalaufwand (Bezüge, Nebengebühren, Mehrleistungen)			
2212	Gesetzlicher und freiwilliger Sozialaufwand			
2213	Sonstiger Personalaufwand			
2214	Nicht finanzierungswirksamer Personalaufwand			
222	Sachaufwand	106.400,00	104.600,00	106.644,22
2221	Gebrauchs- und Verbrauchsgüter, Handelswaren	1.000,00	700,00	908,88
2222	Verwaltungs- und Betriebsaufwand	13.000,00	13.900,00	11.107,06

Öffentliche Ordnung und Sicherheit (Gruppe 1)

MVAG	Mittelverwendungs- und -aufbringungsgruppen (1. und 2. Ebene)	VA 2025	VA 2024	RA 2023
2223	Leasing- und Mietaufwand			
2224	Instandhaltung	8.600,00	8.400,00	6.092,04
2225	Sonstiger Sachaufwand	11.700,00	10.200,00	10.800,52
2226	Nicht finanzierungswirksamer Sachaufwand	72.100,00	71.400,00	77.735,72
223	Transferaufwand	20.000,00	20.000,00	20.000,00
2231	Transferaufwand an Träger des öffentlichen Rechts	20.000,00	20.000,00	20.000,00
2232	Transferaufwand an Beteiligungen			
2233	Transferaufwand an Unternehmen (mit Finanzunternehmen)			
2234	Transferaufwand an Haushalte und Organisationen ohne Erwerbscharakter			
2235	Transferaufwand an das Ausland			
2236	Investitions- und Tilgungszuschüsse zwischen Unternehmungen und Betrieben der Gebietskörperschaft und der Gebietskörperschaft			
2237	Nicht finanzierungswirksamer Transferaufwand			
224	Finanzaufwand	0,00	0,00	0,00
2241	Aufwendungen für Zinsen			
2242	Zinsen und sonstige Aufwendungen aus derivativen Finanzinstrumenten mit und ohne Grundgeschäft			
2243	Gewinnentnahmen von Unternehmungen und marktbestimmten Betrieben der Gebietskörperschaft (innerhalb der Gebietskörperschaft)			
2244	Sonstiger Finanzaufwand			
2245	Nicht finanzierungswirksamer Finanzaufwand			
22	Summe Aufwendungen	126.400,00	124.600,00	126.644,22
SA0	Saldo (0) Nettoergebnis (21 - 22)	-53.000,00	-101.300,00	-94.298,48
230	Entnahmen von Haushaltsrücklagen	0,00	0,00	0,00
2301	Entnahmen von Haushaltsrücklagen			
240	Zuweisungen an Haushaltsrücklagen	0,00	0,00	0,00
2401	Zuweisungen an Haushaltsrücklagen			
SA01	Saldo (01) Haushaltsrücklagen (230 - 240)	0,00	0,00	0,00
SA00	Saldo (00) Nettoergebnis nach Haushaltsrücklagen (Saldo 0 + Saldo 01)	-53.000,00	-101.300,00	-94.298,48

Unterricht, Erziehung, Sport und Wissenschaft (Gruppe 2)

MVAG	Mittelverwendungs- und -aufbringungsgruppen (1. und 2. Ebene)	VA 2025	VA 2024	RA 2023
211	Erträge aus der operativen Verwaltungstätigkeit	129.600,00	162.400,00	112.090,36
2111	Erträge aus eigenen Abgaben			
2112	Erträge aus Ertragsanteilen			
2113	Erträge aus Gebühren			
2114	Erträge aus Leistungen	55.900,00	49.800,00	54.329,73
2115	Erträge aus Besitz und wirtschaftlicher Tätigkeit	4.500,00	5.500,00	2.255,31
2116	Erträge aus Veräußerung und sonstige Erträge	69.200,00	107.100,00	55.283,58
2117	Nicht finanzierungswirksame operative Erträge			221,74
212	Erträge aus Transfers	356.400,00	240.800,00	234.937,29
2121	Transferertrag von Trägern des öffentlichen Rechts	294.800,00	179.500,00	173.681,25
2122	Transferertrag von Beteiligungen			
2123	Transferertrag von Unternehmen (mit Finanzunternehmen)			
2124	Transferertrag von Haushalten und Organisationen ohne Erwerbscharakter			
2125	Transferertrag vom Ausland			
2126	Investitions- und Tilgungszuschüsse zwischen Unternehmungen und Betrieben der Gebietskörperschaft und der Gebietskörperschaft			
2127	Nicht finanzierungswirksamer Transferertrag	61.600,00	61.300,00	61.256,04
213	Finanzerträge	0,00	0,00	0,00
2131	Erträge aus Zinsen			
2132	Erträge aus Zinsen aus derivativen Finanzinstrumenten mit und ohne Grundgeschäft			
2133	Erträge aus Gewinnentnahmen von marktbestimmten Betrieben			
2134	Sonstige Finanzerträge			
2135	Erträge aus Dividenden/Gewinnausschüttungen			
2136	Sonstige nicht finanzierungswirksame Finanzerträge			
21	Summe Erträge	486.000,00	403.200,00	347.027,65
221	Personalaufwand	544.100,00	442.900,00	437.640,44
2211	Personalaufwand (Bezüge, Nebengebühren, Mehrleistungen)	433.100,00	354.100,00	345.757,59
2212	Gesetzlicher und freiwilliger Sozialaufwand	104.500,00	82.600,00	86.179,27
2213	Sonstiger Personalaufwand	4.900,00	4.100,00	4.200,00
2214	Nicht finanzierungswirksamer Personalaufwand	1.600,00	2.100,00	1.503,58
222	Sachaufwand	633.200,00	632.000,00	679.431,74
2221	Gebrauchs- und Verbrauchsgüter, Handelswaren	63.300,00	59.500,00	53.698,06
2222	Verwaltungs- und Betriebsaufwand	120.800,00	124.200,00	109.174,68

Unterricht, Erziehung, Sport und Wissenschaft (Gruppe 2)

MVAG	Mittelverwendungs- und -aufbringungsgruppen (1. und 2. Ebene)	VA 2025	VA 2024	RA 2023
2223	Leasing- und Mietaufwand	4.800,00	4.700,00	4.291,44
2224	Instandhaltung	44.700,00	38.700,00	39.846,14
2225	Sonstiger Sachaufwand	87.000,00	93.900,00	150.816,47
2226	Nicht finanzierungswirksamer Sachaufwand	312.600,00	311.000,00	321.604,95
223	Transferaufwand	474.900,00	485.800,00	451.832,78
2231	Transferaufwand an Träger des öffentlichen Rechts	465.200,00	476.700,00	421.999,31
2232	Transferaufwand an Beteiligungen			
2233	Transferaufwand an Unternehmen (mit Finanzunternehmen)			
2234	Transferaufwand an Haushalte und Organisationen ohne Erwerbscharakter	9.700,00	9.100,00	29.833,47
2235	Transferaufwand an das Ausland			
2236	Investitions- und Tilgungszuschüsse zwischen Unternehmungen und Betrieben der Gebietskörperschaft und der Gebietskörperschaft			
2237	Nicht finanzierungswirksamer Transferaufwand			
224	Finanzaufwand	29.400,00	36.300,00	33.749,54
2241	Aufwendungen für Zinsen	29.400,00	36.300,00	33.749,54
2242	Zinsen und sonstige Aufwendungen aus derivativen Finanzinstrumenten mit und ohne Grundgeschäft			
2243	Gewinnentnahmen von Unternehmungen und marktbestimmten Betrieben der Gebietskörperschaft (innerhalb der Gebietskörperschaft)			
2244	Sonstiger Finanzaufwand			
2245	Nicht finanzierungswirksamer Finanzaufwand			
22	Summe Aufwendungen	1.681.600,00	1.597.000,00	1.602.654,50
SA0	Saldo (0) Nettoergebnis (21 - 22)	-1.195.600,00	-1.193.800,00	-1.255.626,85
230	Entnahmen von Haushaltsrücklagen	0,00	0,00	0,00
2301	Entnahmen von Haushaltsrücklagen			
240	Zuweisungen an Haushaltsrücklagen	0,00	0,00	0,00
2401	Zuweisungen an Haushaltsrücklagen			
SA01	Saldo (01) Haushaltsrücklagen (230 - 240)	0,00	0,00	0,00
SA00	Saldo (00) Nettoergebnis nach Haushaltsrücklagen (Saldo 0 + Saldo 01)	-1.195.600,00	-1.193.800,00	-1.255.626,85

Kunst, Kultur und Kultus (Gruppe 3)

MVAG	Mittelverwendungs- und -aufbringungsgruppen (1. und 2. Ebene)	VA 2025	VA 2024	RA 2023
211	Erträge aus der operativen Verwaltungstätigkeit	1.700,00	2.200,00	73,00
2111	Erträge aus eigenen Abgaben			
2112	Erträge aus Ertragsanteilen			
2113	Erträge aus Gebühren			
2114	Erträge aus Leistungen	200,00	500,00	73,00
2115	Erträge aus Besitz und wirtschaftlicher Tätigkeit			
2116	Erträge aus Veräußerung und sonstige Erträge	1.500,00	1.700,00	
2117	Nicht finanzierungswirksame operative Erträge			
212	Erträge aus Transfers	5.900,00	5.400,00	8.458,21
2121	Transferertrag von Trägern des öffentlichen Rechts			2.833,00
2122	Transferertrag von Beteiligungen			
2123	Transferertrag von Unternehmen (mit Finanzunternehmen)			
2124	Transferertrag von Haushalten und Organisationen ohne Erwerbscharakter			
2125	Transferertrag vom Ausland			
2126	Investitions- und Tilgungszuschüsse zwischen Unternehmungen und Betrieben der Gebietskörperschaft und der Gebietskörperschaft			
2127	Nicht finanzierungswirksamer Transferertrag	5.900,00	5.400,00	5.625,21
213	Finanzerträge	0,00	0,00	0,00
2131	Erträge aus Zinsen			
2132	Erträge aus Zinsen aus derivativen Finanzinstrumenten mit und ohne Grundgeschäft			
2133	Erträge aus Gewinnentnahmen von marktbestimmten Betrieben			
2134	Sonstige Finanzerträge			
2135	Erträge aus Dividenden/Gewinnausschüttungen			
2136	Sonstige nicht finanzierungswirksame Finanzerträge			
21	Summe Erträge	7.600,00	7.600,00	8.531,21
221	Personalaufwand	57.800,00	50.200,00	56.966,34
2211	Personalaufwand (Bezüge, Nebengebühren, Mehrleistungen)	46.000,00	40.000,00	46.103,11
2212	Gesetzlicher und freiwilliger Sozialaufwand	11.600,00	9.900,00	10.649,24
2213	Sonstiger Personalaufwand			
2214	Nicht finanzierungswirksamer Personalaufwand	200,00	300,00	213,99
222	Sachaufwand	39.300,00	66.200,00	40.501,54
2221	Gebrauchs- und Verbrauchsgüter, Handelswaren			
2222	Verwaltungs- und Betriebsaufwand	2.100,00	8.100,00	7.881,59

Kunst, Kultur und Kultus (Gruppe 3)

MVAG	Mittelverwendungs- und -aufbringungsgruppen (1. und 2. Ebene)	VA 2025	VA 2024	RA 2023
2223	Leasing- und Mietaufwand			
2224	Instandhaltung	10.600,00	6.600,00	6.339,99
2225	Sonstiger Sachaufwand	13.200,00	38.100,00	12.903,14
2226	Nicht finanzierungswirksamer Sachaufwand	13.400,00	13.400,00	13.376,82
223	Transferaufwand	152.200,00	141.700,00	179.277,78
2231	Transferaufwand an Träger des öffentlichen Rechts	142.700,00	131.200,00	120.090,65
2232	Transferaufwand an Beteiligungen			
2233	Transferaufwand an Unternehmen (mit Finanzunternehmen)			
2234	Transferaufwand an Haushalte und Organisationen ohne Erwerbscharakter	9.500,00	10.500,00	59.187,13
2235	Transferaufwand an das Ausland			
2236	Investitions- und Tilgungszuschüsse zwischen Unternehmungen und Betrieben der Gebietskörperschaft und der Gebietskörperschaft			
2237	Nicht finanzierungswirksamer Transferaufwand			
224	Finanzaufwand	0,00	0,00	0,00
2241	Aufwendungen für Zinsen			
2242	Zinsen und sonstige Aufwendungen aus derivativen Finanzinstrumenten mit und ohne Grundgeschäft			
2243	Gewinnentnahmen von Unternehmungen und marktbestimmten Betrieben der Gebietskörperschaft (innerhalb der Gebietskörperschaft)			
2244	Sonstiger Finanzaufwand			
2245	Nicht finanzierungswirksamer Finanzaufwand			
22	Summe Aufwendungen	249.300,00	258.100,00	276.745,66
SA0	Saldo (0) Nettoergebnis (21 - 22)	-241.700,00	-250.500,00	-268.214,45
230	Entnahmen von Haushaltsrücklagen	0,00	0,00	0,00
2301	Entnahmen von Haushaltsrücklagen			
240	Zuweisungen an Haushaltsrücklagen	0,00	0,00	0,00
2401	Zuweisungen an Haushaltsrücklagen			
SA01	Saldo (01) Haushaltsrücklagen (230 - 240)	0,00	0,00	0,00
SA00	Saldo (00) Nettoergebnis nach Haushaltsrücklagen (Saldo 0 + Saldo 01)	-241.700,00	-250.500,00	-268.214,45

Soziale Wohlfahrt und Wohnbauförderung (Gruppe 4)

MVAG	Mittelverwendungs- und -aufbringungsgruppen (1. und 2. Ebene)	VA 2025	VA 2024	RA 2023
211	Erträge aus der operativen Verwaltungstätigkeit	0,00	0,00	0,00
2111	Erträge aus eigenen Abgaben			
2112	Erträge aus Ertragsanteilen			
2113	Erträge aus Gebühren			
2114	Erträge aus Leistungen			
2115	Erträge aus Besitz und wirtschaftlicher Tätigkeit			
2116	Erträge aus Veräußerung und sonstige Erträge			
2117	Nicht finanzierungswirksame operative Erträge			
212	Erträge aus Transfers	0,00	0,00	0,00
2121	Transferertrag von Trägern des öffentlichen Rechts			
2122	Transferertrag von Beteiligungen			
2123	Transferertrag von Unternehmen (mit Finanzunternehmen)			
2124	Transferertrag von Haushalten und Organisationen ohne Erwerbscharakter			
2125	Transferertrag vom Ausland			
2126	Investitions- und Tilgungszuschüsse zwischen Unternehmungen und Betrieben der Gebietskörperschaft und der Gebietskörperschaft			
2127	Nicht finanzierungswirksamer Transferertrag			
213	Finanzerträge	0,00	0,00	0,00
2131	Erträge aus Zinsen			
2132	Erträge aus Zinsen aus derivativen Finanzinstrumenten mit und ohne Grundgeschäft			
2133	Erträge aus Gewinnentnahmen von marktbestimmten Betrieben			
2134	Sonstige Finanzerträge			
2135	Erträge aus Dividenden/Gewinnausschüttungen			
2136	Sonstige nicht finanzierungswirksame Finanzerträge			
21	Summe Erträge	0,00	0,00	0,00
221	Personalaufwand	0,00	0,00	0,00
2211	Personalaufwand (Bezüge, Nebengebühren, Mehrleistungen)			
2212	Gesetzlicher und freiwilliger Sozialaufwand			
2213	Sonstiger Personalaufwand			
2214	Nicht finanzierungswirksamer Personalaufwand			
222	Sachaufwand	25.100,00	22.600,00	19.447,70
2221	Gebrauchs- und Verbrauchsgüter, Handelswaren	7.500,00	7.500,00	3.387,32
2222	Verwaltungs- und Betriebsaufwand	5.500,00	3.500,00	5.438,00

Soziale Wohlfahrt und Wohnbauförderung (Gruppe 4)

MVAG	Mittelverwendungs- und -aufbringungsgruppen (1. und 2. Ebene)	VA 2025	VA 2024	RA 2023
2223	Leasing- und Mietaufwand	2.100,00	2.500,00	1.700,98
2224	Instandhaltung			
2225	Sonstiger Sachaufwand	10.000,00	9.100,00	8.921,40
2226	Nicht finanzierungswirksamer Sachaufwand			
223	Transferaufwand	1.042.500,00	972.700,00	936.700,34
2231	Transferaufwand an Träger des öffentlichen Rechts	1.021.500,00	956.200,00	916.510,61
2232	Transferaufwand an Beteiligungen			
2233	Transferaufwand an Unternehmen (mit Finanzunternehmen)			
2234	Transferaufwand an Haushalte und Organisationen ohne Erwerbscharakter	21.000,00	16.500,00	20.189,73
2235	Transferaufwand an das Ausland			
2236	Investitions- und Tilgungszuschüsse zwischen Unternehmungen und Betrieben der Gebietskörperschaft und der Gebietskörperschaft			
2237	Nicht finanzierungswirksamer Transferaufwand			
224	Finanzaufwand	0,00	0,00	0,00
2241	Aufwendungen für Zinsen			
2242	Zinsen und sonstige Aufwendungen aus derivativen Finanzinstrumenten mit und ohne Grundgeschäft			
2243	Gewinnentnahmen von Unternehmungen und marktbestimmten Betrieben der Gebietskörperschaft (innerhalb der Gebietskörperschaft)			
2244	Sonstiger Finanzaufwand			
2245	Nicht finanzierungswirksamer Finanzaufwand			
22	Summe Aufwendungen	1.067.600,00	995.300,00	956.148,04
SA0	Saldo (0) Nettoergebnis (21 - 22)	-1.067.600,00	-995.300,00	-956.148,04
230	Entnahmen von Haushaltsrücklagen	0,00	0,00	0,00
2301	Entnahmen von Haushaltsrücklagen			
240	Zuweisungen an Haushaltsrücklagen	0,00	0,00	0,00
2401	Zuweisungen an Haushaltsrücklagen			
SA01	Saldo (01) Haushaltsrücklagen (230 - 240)	0,00	0,00	0,00
SA00	Saldo (00) Nettoergebnis nach Haushaltsrücklagen (Saldo 0 + Saldo 01)	-1.067.600,00	-995.300,00	-956.148,04

Gesundheit (Gruppe 5)

MVAG	Mittelverwendungs- und -aufbringungsgruppen (1. und 2. Ebene)	VA 2025	VA 2024	RA 2023
211	Erträge aus der operativen Verwaltungstätigkeit	10.500,00	12.100,00	13.614,04
2111	Erträge aus eigenen Abgaben			
2112	Erträge aus Ertragsanteilen			
2113	Erträge aus Gebühren			
2114	Erträge aus Leistungen	4.500,00	5.100,00	4.023,70
2115	Erträge aus Besitz und wirtschaftlicher Tätigkeit			
2116	Erträge aus Veräußerung und sonstige Erträge	6.000,00	7.000,00	9.590,34
2117	Nicht finanzierungswirksame operative Erträge			
212	Erträge aus Transfers	1.500,00	1.200,00	1.175,02
2121	Transferertrag von Trägern des öffentlichen Rechts			
2122	Transferertrag von Beteiligungen			
2123	Transferertrag von Unternehmen (mit Finanzunternehmen)			
2124	Transferertrag von Haushalten und Organisationen ohne Erwerbscharakter			
2125	Transferertrag vom Ausland			
2126	Investitions- und Tilgungszuschüsse zwischen Unternehmungen und Betrieben der Gebietskörperschaft und der Gebietskörperschaft			
2127	Nicht finanzierungswirksamer Transferertrag	1.500,00	1.200,00	1.175,02
213	Finanzerträge	0,00	0,00	0,00
2131	Erträge aus Zinsen			
2132	Erträge aus Zinsen aus derivativen Finanzinstrumenten mit und ohne Grundgeschäft			
2133	Erträge aus Gewinnentnahmen von marktbestimmten Betrieben			
2134	Sonstige Finanzerträge			
2135	Erträge aus Dividenden/Gewinnausschüttungen			
2136	Sonstige nicht finanzierungswirksame Finanzerträge			
21	Summe Erträge	12.000,00	13.300,00	14.789,06
221	Personalaufwand	1.200,00	1.300,00	1.770,76
2211	Personalaufwand (Bezüge, Nebengebühren, Mehrleistungen)	1.200,00	1.300,00	1.770,76
2212	Gesetzlicher und freiwilliger Sozialaufwand			
2213	Sonstiger Personalaufwand			
2214	Nicht finanzierungswirksamer Personalaufwand			
222	Sachaufwand	35.500,00	30.900,00	54.720,85
2221	Gebrauchs- und Verbrauchsgüter, Handelswaren	4.000,00	4.000,00	2.865,00
2222	Verwaltungs- und Betriebsaufwand	4.400,00	3.700,00	4.342,79

Gesundheit (Gruppe 5)

MVAG	Mittelverwendungs- und -aufbringungsgruppen (1. und 2. Ebene)	VA 2025	VA 2024	RA 2023
2223	Leasing- und Mietaufwand	1.200,00	1.200,00	1.068,00
2224	Instandhaltung	4.600,00	3.500,00	2.958,40
2225	Sonstiger Sachaufwand	16.400,00	13.600,00	38.614,86
2226	Nicht finanzierungswirksamer Sachaufwand	4.900,00	4.900,00	4.871,80
223	Transferaufwand	1.321.800,00	1.245.500,00	1.361.209,30
2231	Transferaufwand an Träger des öffentlichen Rechts	1.234.400,00	1.158.100,00	1.134.177,17
2232	Transferaufwand an Beteiligungen			
2233	Transferaufwand an Unternehmen (mit Finanzunternehmen)			
2234	Transferaufwand an Haushalte und Organisationen ohne Erwerbscharakter	87.400,00	87.400,00	227.032,13
2235	Transferaufwand an das Ausland			
2236	Investitions- und Tilgungszuschüsse zwischen Unternehmungen und Betrieben der Gebietskörperschaft und der Gebietskörperschaft			
2237	Nicht finanzierungswirksamer Transferaufwand			
224	Finanzaufwand	0,00	0,00	0,00
2241	Aufwendungen für Zinsen			
2242	Zinsen und sonstige Aufwendungen aus derivativen Finanzinstrumenten mit und ohne Grundgeschäft			
2243	Gewinnentnahmen von Unternehmungen und marktbestimmten Betrieben der Gebietskörperschaft (innerhalb der Gebietskörperschaft)			
2244	Sonstiger Finanzaufwand			
2245	Nicht finanzierungswirksamer Finanzaufwand			
22	Summe Aufwendungen	1.358.500,00	1.277.700,00	1.417.700,91
SA0	Saldo (0) Nettoergebnis (21 - 22)	-1.346.500,00	-1.264.400,00	-1.402.911,85
230	Entnahmen von Haushaltsrücklagen	0,00	0,00	0,00
2301	Entnahmen von Haushaltsrücklagen			
240	Zuweisungen an Haushaltsrücklagen	0,00	0,00	0,00
2401	Zuweisungen an Haushaltsrücklagen			
SA01	Saldo (01) Haushaltsrücklagen (230 - 240)	0,00	0,00	0,00
SA00	Saldo (00) Nettoergebnis nach Haushaltsrücklagen (Saldo 0 + Saldo 01)	-1.346.500,00	-1.264.400,00	-1.402.911,85

Straßen- und Wasserbau, Verkehr (Gruppe 6)

MVAG	Mittelverwendungs- und -aufbringungsgruppen (1. und 2. Ebene)	VA 2025	VA 2024	RA 2023
211	Erträge aus der operativen Verwaltungstätigkeit	332.300,00	261.900,00	236.937,73
2111	Erträge aus eigenen Abgaben			
2112	Erträge aus Ertragsanteilen			
2113	Erträge aus Gebühren			
2114	Erträge aus Leistungen			
2115	Erträge aus Besitz und wirtschaftlicher Tätigkeit			
2116	Erträge aus Veräußerung und sonstige Erträge	332.300,00	261.900,00	236.937,73
2117	Nicht finanzierungswirksame operative Erträge			
212	Erträge aus Transfers	537.000,00	417.200,00	435.007,15
2121	Transferertrag von Trägern des öffentlichen Rechts	480.000,00	360.000,00	380.000,00
2122	Transferertrag von Beteiligungen			
2123	Transferertrag von Unternehmen (mit Finanzunternehmen)			
2124	Transferertrag von Haushalten und Organisationen ohne Erwerbscharakter	3.000,00	7.000,00	4.106,00
2125	Transferertrag vom Ausland			
2126	Investitions- und Tilgungszuschüsse zwischen Unternehmungen und Betrieben der Gebietskörperschaft und der Gebietskörperschaft			
2127	Nicht finanzierungswirksamer Transferertrag	54.000,00	50.200,00	50.901,15
213	Finanzerträge	0,00	0,00	0,00
2131	Erträge aus Zinsen			
2132	Erträge aus Zinsen aus derivativen Finanzinstrumenten mit und ohne Grundgeschäft			
2133	Erträge aus Gewinnentnahmen von marktbestimmten Betrieben			
2134	Sonstige Finanzerträge			
2135	Erträge aus Dividenden/Gewinnausschüttungen			
2136	Sonstige nicht finanzierungswirksame Finanzerträge			
21	Summe Erträge	869.300,00	679.100,00	671.944,88
221	Personalaufwand	0,00	0,00	0,00
2211	Personalaufwand (Bezüge, Nebengebühren, Mehrleistungen)			
2212	Gesetzlicher und freiwilliger Sozialaufwand			
2213	Sonstiger Personalaufwand			
2214	Nicht finanzierungswirksamer Personalaufwand			
222	Sachaufwand	478.400,00	405.200,00	569.779,39
2221	Gebrauchs- und Verbrauchsgüter, Handelswaren	4.000,00	4.000,00	585,32
2222	Verwaltungs- und Betriebsaufwand	2.700,00	3.100,00	2.254,98

Straßen- und Wasserbau, Verkehr (Gruppe 6)

MVAG	Mittelverwendungs- und -aufbringungsgruppen (1. und 2. Ebene)	VA 2025	VA 2024	RA 2023
2223	Leasing- und Mietaufwand			
2224	Instandhaltung	26.500,00	20.500,00	18.476,66
2225	Sonstiger Sachaufwand	6.400,00	5.900,00	147.086,50
2226	Nicht finanzierungswirksamer Sachaufwand	438.800,00	371.700,00	401.375,93
223	Transferaufwand	7.700,00	7.600,00	7.487,59
2231	Transferaufwand an Träger des öffentlichen Rechts	7.700,00	7.600,00	7.487,59
2232	Transferaufwand an Beteiligungen			
2233	Transferaufwand an Unternehmen (mit Finanzunternehmen)			
2234	Transferaufwand an Haushalte und Organisationen ohne Erwerbscharakter			
2235	Transferaufwand an das Ausland			
2236	Investitions- und Tilgungszuschüsse zwischen Unternehmungen und Betrieben der Gebietskörperschaft und der Gebietskörperschaft			
2237	Nicht finanzierungswirksamer Transferaufwand			
224	Finanzaufwand	0,00	0,00	0,00
2241	Aufwendungen für Zinsen			
2242	Zinsen und sonstige Aufwendungen aus derivativen Finanzinstrumenten mit und ohne Grundgeschäft			
2243	Gewinnentnahmen von Unternehmungen und marktbestimmten Betrieben der Gebietskörperschaft (innerhalb der Gebietskörperschaft)			
2244	Sonstiger Finanzaufwand			
2245	Nicht finanzierungswirksamer Finanzaufwand			
22	Summe Aufwendungen	486.100,00	412.800,00	577.266,98
SA0	Saldo (0) Nettoergebnis (21 - 22)	383.200,00	266.300,00	94.677,90
230	Entnahmen von Haushaltsrücklagen	0,00	0,00	0,00
2301	Entnahmen von Haushaltsrücklagen			
240	Zuweisungen an Haushaltsrücklagen	0,00	0,00	0,00
2401	Zuweisungen an Haushaltsrücklagen			
SA01	Saldo (01) Haushaltsrücklagen (230 - 240)	0,00	0,00	0,00
SA00	Saldo (00) Nettoergebnis nach Haushaltsrücklagen (Saldo 0 + Saldo 01)	383.200,00	266.300,00	94.677,90

Wirtschaftsförderung (Gruppe 7)

MVAG	Mittelverwendungs- und -aufbringungsgruppen (1. und 2. Ebene)	VA 2025	VA 2024	RA 2023
211	Erträge aus der operativen Verwaltungstätigkeit	40.300,00	190.100,00	57.042,03
2111	Erträge aus eigenen Abgaben			
2112	Erträge aus Ertragsanteilen			
2113	Erträge aus Gebühren			
2114	Erträge aus Leistungen			
2115	Erträge aus Besitz und wirtschaftlicher Tätigkeit			
2116	Erträge aus Veräußerung und sonstige Erträge	40.300,00	190.100,00	57.042,03
2117	Nicht finanzierungswirksame operative Erträge			
212	Erträge aus Transfers	184.800,00	234.300,00	184.107,23
2121	Transferertrag von Trägern des öffentlichen Rechts	10.500,00	60.000,00	9.625,00
2122	Transferertrag von Beteiligungen			
2123	Transferertrag von Unternehmen (mit Finanzunternehmen)			
2124	Transferertrag von Haushalten und Organisationen ohne Erwerbscharakter			
2125	Transferertrag vom Ausland			
2126	Investitions- und Tilgungszuschüsse zwischen Unternehmungen und Betrieben der Gebietskörperschaft und der Gebietskörperschaft			
2127	Nicht finanzierungswirksamer Transferertrag	174.300,00	174.300,00	174.482,23
213	Finanzerträge	0,00	0,00	0,00
2131	Erträge aus Zinsen			
2132	Erträge aus Zinsen aus derivativen Finanzinstrumenten mit und ohne Grundgeschäft			
2133	Erträge aus Gewinnentnahmen von marktbestimmten Betrieben			
2134	Sonstige Finanzerträge			
2135	Erträge aus Dividenden/Gewinnausschüttungen			
2136	Sonstige nicht finanzierungswirksame Finanzerträge			
21	Summe Erträge	225.100,00	424.400,00	241.149,26
221	Personalaufwand	0,00	0,00	0,00
2211	Personalaufwand (Bezüge, Nebengebühren, Mehrleistungen)			
2212	Gesetzlicher und freiwilliger Sozialaufwand			
2213	Sonstiger Personalaufwand			
2214	Nicht finanzierungswirksamer Personalaufwand			
222	Sachaufwand	195.500,00	264.100,00	392.176,64
2221	Gebrauchs- und Verbrauchsgüter, Handelswaren	3.000,00	3.000,00	6.309,92
2222	Verwaltungs- und Betriebsaufwand			

Wirtschaftsförderung (Gruppe 7)

MVAG	Mittelverwendungs- und -aufbringungsgruppen (1. und 2. Ebene)	VA 2025	VA 2024	RA 2023
2223	Leasing- und Mietaufwand			
2224	Instandhaltung	25.000,00	100.000,00	166.516,05
2225	Sonstiger Sachaufwand	7.600,00	7.000,00	65.397,96
2226	Nicht finanzierungswirksamer Sachaufwand	159.900,00	154.100,00	153.952,71
223	Transferaufwand	89.700,00	87.000,00	89.158,00
2231	Transferaufwand an Träger des öffentlichen Rechts	12.500,00	12.500,00	12.453,61
2232	Transferaufwand an Beteiligungen			
2233	Transferaufwand an Unternehmen (mit Finanzunternehmen)	57.200,00	54.500,00	56.704,39
2234	Transferaufwand an Haushalte und Organisationen ohne Erwerbscharakter	20.000,00	20.000,00	20.000,00
2235	Transferaufwand an das Ausland			
2236	Investitions- und Tilgungszuschüsse zwischen Unternehmungen und Betrieben der Gebietskörperschaft und der Gebietskörperschaft			
2237	Nicht finanzierungswirksamer Transferaufwand			
224	Finanzaufwand	0,00	0,00	0,00
2241	Aufwendungen für Zinsen			
2242	Zinsen und sonstige Aufwendungen aus derivativen Finanzinstrumenten mit und ohne Grundgeschäft			
2243	Gewinnentnahmen von Unternehmungen und marktbestimmten Betrieben der Gebietskörperschaft (innerhalb der Gebietskörperschaft)			
2244	Sonstiger Finanzaufwand			
2245	Nicht finanzierungswirksamer Finanzaufwand			
22	Summe Aufwendungen	285.200,00	351.100,00	481.334,64
SA0	Saldo (0) Nettoergebnis (21 - 22)	-60.100,00	73.300,00	-240.185,38
230	Entnahmen von Haushaltsrücklagen	0,00	0,00	0,00
2301	Entnahmen von Haushaltsrücklagen			
240	Zuweisungen an Haushaltsrücklagen	0,00	0,00	0,00
2401	Zuweisungen an Haushaltsrücklagen			
SA01	Saldo (01) Haushaltsrücklagen (230 - 240)	0,00	0,00	0,00
SA00	Saldo (00) Nettoergebnis nach Haushaltsrücklagen (Saldo 0 + Saldo 01)	-60.100,00	73.300,00	-240.185,38

Dienstleistungen (Gruppe 8)

MVAG	Mittelverwendungs- und -aufbringungsgruppen (1. und 2. Ebene)	VA 2025	VA 2024	RA 2023
211	Erträge aus der operativen Verwaltungstätigkeit	1.682.700,00	1.361.300,00	1.159.191,47
2111	Erträge aus eigenen Abgaben			
2112	Erträge aus Ertragsanteilen			
2113	Erträge aus Gebühren	931.400,00	781.000,00	681.263,54
2114	Erträge aus Leistungen	64.600,00	63.500,00	85.454,34
2115	Erträge aus Besitz und wirtschaftlicher Tätigkeit	128.700,00	87.800,00	87.486,73
2116	Erträge aus Veräußerung und sonstige Erträge	558.000,00	429.000,00	304.986,86
2117	Nicht finanzierungswirksame operative Erträge			
212	Erträge aus Transfers	360.700,00	344.700,00	333.089,64
2121	Transferertrag von Trägern des öffentlichen Rechts	101.200,00	87.700,00	72.949,87
2122	Transferertrag von Beteiligungen			
2123	Transferertrag von Unternehmen (mit Finanzunternehmen)			
2124	Transferertrag von Haushalten und Organisationen ohne Erwerbscharakter			
2125	Transferertrag vom Ausland			
2126	Investitions- und Tilgungszuschüsse zwischen Unternehmungen und Betrieben der Gebietskörperschaft und der Gebietskörperschaft			
2127	Nicht finanzierungswirksamer Transferertrag	259.500,00	257.000,00	260.139,77
213	Finanzerträge	0,00	0,00	0,00
2131	Erträge aus Zinsen			
2132	Erträge aus Zinsen aus derivativen Finanzinstrumenten mit und ohne Grundgeschäft			
2133	Erträge aus Gewinnentnahmen von marktbestimmten Betrieben			
2134	Sonstige Finanzerträge			
2135	Erträge aus Dividenden/Gewinnausschüttungen			
2136	Sonstige nicht finanzierungswirksame Finanzerträge			
21	Summe Erträge	2.043.400,00	1.706.000,00	1.492.281,11
221	Personalaufwand	193.100,00	154.300,00	157.377,92
2211	Personalaufwand (Bezüge, Nebengebühren, Mehrleistungen)	151.300,00	119.500,00	122.799,31
2212	Gesetzlicher und freiwilliger Sozialaufwand	36.600,00	29.700,00	28.938,61
2213	Sonstiger Personalaufwand	2.700,00	2.400,00	1.666,20
2214	Nicht finanzierungswirksamer Personalaufwand	2.500,00	2.700,00	3.973,80
222	Sachaufwand	1.238.800,00	1.124.200,00	1.339.201,63
2221	Gebrauchs- und Verbrauchsgüter, Handelswaren	65.400,00	44.900,00	50.708,32
2222	Verwaltungs- und Betriebsaufwand	138.500,00	121.400,00	99.303,35

Dienstleistungen (Gruppe 8)

MVAG	Mittelverwendungs- und -aufbringungsgruppen (1. und 2. Ebene)	VA 2025	VA 2024	RA 2023
2223	Leasing- und Mietaufwand	1.400,00	1.300,00	1.044,00
2224	Instandhaltung	136.100,00	122.600,00	93.714,64
2225	Sonstiger Sachaufwand	341.700,00	302.000,00	552.004,51
2226	Nicht finanzierungswirksamer Sachaufwand	555.700,00	532.000,00	542.426,81
223	Transferaufwand	239.100,00	263.500,00	249.514,42
2231	Transferaufwand an Träger des öffentlichen Rechts	6.500,00	5.200,00	4.433,72
2232	Transferaufwand an Beteiligungen			
2233	Transferaufwand an Unternehmen (mit Finanzunternehmen)	232.600,00	258.300,00	245.080,70
2234	Transferaufwand an Haushalte und Organisationen ohne Erwerbscharakter			
2235	Transferaufwand an das Ausland			
2236	Investitions- und Tilgungszuschüsse zwischen Unternehmungen und Betrieben der Gebietskörperschaft und der Gebietskörperschaft			
2237	Nicht finanzierungswirksamer Transferaufwand			
224	Finanzaufwand	158.700,00	80.100,00	64.552,03
2241	Aufwendungen für Zinsen	158.700,00	80.100,00	64.552,03
2242	Zinsen und sonstige Aufwendungen aus derivativen Finanzinstrumenten mit und ohne Grundgeschäft			
2243	Gewinnentnahmen von Unternehmungen und marktbestimmten Betrieben der Gebietskörperschaft (innerhalb der Gebietskörperschaft)			
2244	Sonstiger Finanzaufwand			
2245	Nicht finanzierungswirksamer Finanzaufwand			
22	Summe Aufwendungen	1.829.700,00	1.622.100,00	1.810.646,00
SA0	Saldo (0) Nettoergebnis (21 - 22)	213.700,00	83.900,00	-318.364,89
230	Entnahmen von Haushaltsrücklagen	0,00	0,00	0,00
2301	Entnahmen von Haushaltsrücklagen			
240	Zuweisungen an Haushaltsrücklagen	39.000,00	39.000,00	41.102,48
2401	Zuweisungen an Haushaltsrücklagen	39.000,00	39.000,00	41.102,48
SA01	Saldo (01) Haushaltsrücklagen (230 - 240)	-39.000,00	-39.000,00	-41.102,48
SA00	Saldo (00) Nettoergebnis nach Haushaltsrücklagen (Saldo 0 + Saldo 01)	174.700,00	44.900,00	-359.467,37

Finanzwirtschaft (Gruppe 9)

MVAG	Mittelverwendungs- und -aufbringungsgruppen (1. und 2. Ebene)	VA 2025	VA 2024	RA 2023
211	Erträge aus der operativen Verwaltungstätigkeit	6.122.400,00	5.744.100,00	5.784.078,68
2111	Erträge aus eigenen Abgaben	2.590.300,00	2.097.000,00	2.190.565,30
2112	Erträge aus Ertragsanteilen	3.432.000,00	3.542.000,00	3.452.424,83
2113	Erträge aus Gebühren			
2114	Erträge aus Leistungen	70.000,00	75.000,00	67.474,96
2115	Erträge aus Besitz und wirtschaftlicher Tätigkeit			
2116	Erträge aus Veräußerung und sonstige Erträge	30.100,00	30.100,00	73.613,59
2117	Nicht finanzierungswirksame operative Erträge			
212	Erträge aus Transfers	181.100,00	47.000,00	176.407,26
2121	Transferertrag von Trägern des öffentlichen Rechts	181.100,00	47.000,00	176.407,26
2122	Transferertrag von Beteiligungen			
2123	Transferertrag von Unternehmen (mit Finanzunternehmen)			
2124	Transferertrag von Haushalten und Organisationen ohne Erwerbscharakter			
2125	Transferertrag vom Ausland			
2126	Investitions- und Tilgungszuschüsse zwischen Unternehmungen und Betrieben der Gebietskörperschaft und der Gebietskörperschaft			
2127	Nicht finanzierungswirksamer Transferertrag			
213	Finanzerträge	1.500,00	1.000,00	33.629,67
2131	Erträge aus Zinsen	1.500,00	1.000,00	33.629,67
2132	Erträge aus Zinsen aus derivativen Finanzinstrumenten mit und ohne Grundgeschäft			
2133	Erträge aus Gewinnentnahmen von marktbestimmten Betrieben			
2134	Sonstige Finanzerträge			
2135	Erträge aus Dividenden/Gewinnausschüttungen			
2136	Sonstige nicht finanzierungswirksame Finanzerträge			
21	Summe Erträge	6.305.000,00	5.792.100,00	5.994.115,61
221	Personalaufwand	64.500,00	57.400,00	54.794,31
2211	Personalaufwand (Bezüge, Nebengebühren, Mehrleistungen)	51.100,00	44.100,00	43.137,76
2212	Gesetzlicher und freiwilliger Sozialaufwand	13.000,00	11.800,00	10.781,28
2213	Sonstiger Personalaufwand	100,00	100,00	
2214	Nicht finanzierungswirksamer Personalaufwand	300,00	1.400,00	875,27
222	Sachaufwand	915.600,00	838.800,00	34.687,38
2221	Gebrauchs- und Verbrauchsgüter, Handelswaren	2.500,00	3.000,00	1.652,40
2222	Verwaltungs- und Betriebsaufwand	15.200,00	14.100,00	13.430,50

Finanzwirtschaft (Gruppe 9)

MVAG	Mittelverwendungs- und -aufbringungsgruppen (1. und 2. Ebene)	VA 2025	VA 2024	RA 2023
2223	Leasing- und Mietaufwand			
2224	Instandhaltung			
2225	Sonstiger Sachaufwand	897.900,00	821.700,00	19.604,48
2226	Nicht finanzierungswirksamer Sachaufwand			
223	Transferaufwand	30.000,00	23.000,00	27.524,79
2231	Transferaufwand an Träger des öffentlichen Rechts	30.000,00	23.000,00	27.524,79
2232	Transferaufwand an Beteiligungen			
2233	Transferaufwand an Unternehmen (mit Finanzunternehmen)			
2234	Transferaufwand an Haushalte und Organisationen ohne Erwerbscharakter			
2235	Transferaufwand an das Ausland			
2236	Investitions- und Tilgungszuschüsse zwischen Unternehmungen und Betrieben der Gebietskörperschaft und der Gebietskörperschaft			
2237	Nicht finanzierungswirksamer Transferaufwand			
224	Finanzaufwand	5.600,00	4.500,00	2.547,24
2241	Aufwendungen für Zinsen	2.000,00	1.000,00	
2242	Zinsen und sonstige Aufwendungen aus derivativen Finanzinstrumenten mit und ohne Grundgeschäft			
2243	Gewinnentnahmen von Unternehmungen und marktbestimmten Betrieben der Gebietskörperschaft (innerhalb der Gebietskörperschaft)			
2244	Sonstiger Finanzaufwand	3.600,00	3.500,00	2.547,24
2245	Nicht finanzierungswirksamer Finanzaufwand			
22	Summe Aufwendungen	1.015.700,00	923.700,00	119.553,72
SA0	Saldo (0) Nettoergebnis (21 - 22)	5.289.300,00	4.868.400,00	5.874.561,89
230	Entnahmen von Haushaltsrücklagen	0,00	0,00	0,00
2301	Entnahmen von Haushaltsrücklagen			
240	Zuweisungen an Haushaltsrücklagen	0,00	0,00	1.924.281,35
2401	Zuweisungen an Haushaltsrücklagen			1.924.281,35
SA01	Saldo (01) Haushaltsrücklagen (230 - 240)	0,00	0,00	-1.924.281,35
SA00	Saldo (00) Nettoergebnis nach Haushaltsrücklagen (Saldo 0 + Saldo 01)	5.289.300,00	4.868.400,00	3.950.280,54

Finanzierungshaushalt Bereichsbudget 1. und 2. Ebene
(Anlage 1b)

Vertretungskörper und allgemeine Verwaltung (Gruppe 0)

MVAG	Mittelverwendungs- und aufbringungsgruppen (1. und 2. Ebene)	VA 2025	VA 2024	RA 2023
311	Einzahlungen aus operativer Verwaltungstätigkeit	15.200,00	15.300,00	12.025,24
3111	Einzahlungen aus eigenen Abgaben			
3112	Einzahlungen aus Ertragsanteilen			
3113	Einzahlungen aus Gebühren			
3114	Einzahlungen aus Leistungen	12.700,00	11.800,00	10.591,96
3115	Einzahlungen aus Besitz und wirtschaftlicher Tätigkeit			
3116	Einzahlungen aus Veräußerung von geringwertigen Wirtschaftsgütern (GWG) und sonstige Einzahlungen	2.500,00	3.500,00	1.433,28
312	Einzahlungen aus Transfers	100,00	100,00	1.567,60
3121	Transferzahlungen von Trägern des öffentlichen Rechts	100,00	100,00	1.567,60
3122	Transferzahlungen von Beteiligungen			
3123	Transferzahlungen von Unternehmen (inkl. Finanzunternehmen)			
3124	Transferzahlungen von Haushalten und Organisationen ohne Erwerbscharakter			
3125	Transferzahlungen vom Ausland			
3126	Investitions- und Tilgungszuschüsse zwischen Unternehmungen und Betrieben der Gebietskörperschaft und der Gebietskörperschaft			
313	Einzahlungen aus Finanzerträgen	0,00	0,00	0,00
3131	Einzahlungen aus Zinserträgen			
3132	Einzahlungen aus Zinsen aus derivativen Finanzinstrumenten mit und ohne Grundgeschäft			
3133	Einzahlungen aus Gewinnentnahmen von marktbestimmten Betrieben			
3134	Sonstige Einzahlungen aus Finanzerträgen			
3135	Einzahlungen aus Dividenden/Gewinnausschüttungen			
31	Summe Einzahlungen operative Gebarung	15.300,00	15.400,00	13.592,84
321	Auszahlungen aus Personalaufwand	301.200,00	269.400,00	239.286,67
3211	Auszahlungen für Personalaufwand (Bezüge, Nebengebühren, und Mehrleistungsvergütungen)	220.700,00	211.100,00	175.577,39
3212	Auszahlungen für gesetzliche und freiwillige Sozialaufwendungen	79.700,00	57.600,00	62.429,28
3213	Auszahlungen aus sonstigem Personalaufwand	800,00	700,00	1.280,00
322	Auszahlungen aus Sachaufwand	390.200,00	353.800,00	313.185,13
3221	Auszahlungen für Gebrauchs- und Verbrauchsgüter, Handelswaren	19.900,00	21.800,00	17.601,67
3222	Auszahlungen für Verwaltungs- und Betriebsaufwand	33.100,00	31.400,00	20.162,28
3223	Auszahlungen für Leasing- und Mietaufwand	3.400,00	3.400,00	3.032,52
3224	Auszahlungen für Instandhaltung	31.700,00	31.100,00	23.248,15
3225	Sonstige Auszahlungen aus Sachaufwand	302.100,00	266.100,00	249.140,51
3226	Auszahlungen aus der Inanspruchnahme von Haftungen			
323	Auszahlungen aus Transfers	51.600,00	67.500,00	51.965,19
3231	Transferzahlungen an Träger des öffentlichen Rechts	43.600,00	59.600,00	38.219,15

Vertretungskörper und allgemeine Verwaltung (Gruppe 0)

MVAG	Mittelverwendungs- und aufbringungsgruppen (1. und 2. Ebene)	VA 2025	VA 2024	RA 2023
3232	Transferzahlungen an Beteiligungen			
3233	Transferzahlungen an Unternehmen (inkl. Finanzunternehmen)			
3234	Transferzahlungen an Haushalte und Organisationen ohne Erwerbscharakter	8.000,00	7.900,00	13.746,04
3235	Transferzahlungen an das Ausland			
3236	Investitions- und Tilgungszuschüsse zwischen Unternehmungen und Betrieben der Gebietskörperschaft und der Gebietskörperschaft			
324	Auszahlungen aus Finanzaufwand	0,00	0,00	0,00
3241	Auszahlungen für Zinsen			
3242	Auszahlungen für Zinsen aus derivativen Finanzinstrumenten mit und ohne Grundgeschäft			
3243	Auszahlungen aus Gewinnentnahmen von marktbestimmten Betrieben			
3244	Sonstige Auszahlungen aus Finanzaufwendungen			
32	Summe Auszahlungen operative Gebarung	743.000,00	690.700,00	604.436,99
SA1	Saldo (1) Geldfluss aus der operativen Gebarung (31 – 32)	-727.700,00	-675.300,00	-590.844,15
331	Einzahlungen aus der Investitionstätigkeit	0,00	0,00	0,00
3311	Einzahlungen aus der Veräußerung von immateriellem Vermögen			
3312	Einzahlungen aus der Veräußerung von Grundstücken und Grundstückeinrichtungen			
3313	Einzahlungen aus der Veräußerung von Gebäuden und Bauten			
3314	Einzahlungen aus der Veräußerung von technischen Anlagen, Fahrzeugen und Maschinen			
3315	Einzahlungen aus der Veräußerung von Amts-, Betriebs- und Geschäftsausstattung			
3316	Einzahlungen aus der Veräußerung von Kulturgütern			
3317	Einzahlungen aus der Veräußerung von Beteiligungen			
3318	Einzahlungen aus der Veräußerung von kofinanzierten Schutzbauten			
332	Einzahlungen aus der Rückzahlung von Darlehen sowie gewährten Vorschüssen	0,00	0,00	0,00
3321	Einzahlungen aus Darlehen an Träger des öffentlichen Rechts			
3322	Einzahlungen aus Darlehen an Beteiligungen			
3323	Einzahlungen aus Darlehen an Unternehmen und Haushalte			
3325	Einzahlungen aus Vorschüssen und Anzahlungen			
333	Einzahlungen aus Kapitaltransfers	1.000,00	2.000,00	0,00
3331	Kapitaltransferzahlungen von Trägern des öffentlichen Rechts	1.000,00	2.000,00	
3332	Kapitaltransferzahlungen von Beteiligungen			
3333	Kapitaltransferzahlungen von Unternehmen			
3334	Kapitaltransferzahlungen von Haushalten und Organisationen ohne Erwerbscharakter			
3335	Kapitaltransferzahlungen vom Ausland			
33	Summe Einzahlungen investive Gebarung	1.000,00	2.000,00	0,00

Vertretungskörper und allgemeine Verwaltung (Gruppe 0)

MVAG	Mittelverwendungs- und aufbringungsgruppen (1. und 2. Ebene)	VA 2025	VA 2024	RA 2023
341	Auszahlungen aus der Investitionstätigkeit	14.700,00	7.000,00	7.407,37
3411	Auszahlungen für den Erwerb von immateriellem Vermögen	4.000,00	4.000,00	289,08
3412	Auszahlungen für den Erwerb von Grundstücken und Grundstückseinrichtungen			
3413	Auszahlungen für den Erwerb von Gebäuden und Bauten	2.700,00		
3414	Auszahlungen für den Erwerb von technischen Anlagen, Fahrzeugen und Maschinen			
3415	Auszahlungen für den Erwerb von Amts-, Betriebs- und Geschäftsausstattung	8.000,00	3.000,00	7.118,29
3416	Auszahlungen für den Erwerb von Kulturgütern			
3417	Auszahlungen für den Erwerb von Beteiligungen			
3418	Auszahlungen für den Erwerb von kofinanzierten Schutzbauten			
342	Auszahlungen aus der Gewährung von Darlehen sowie gewährten Vorschüssen	0,00	0,00	0,00
3421	Auszahlungen von Darlehen an Träger des öffentlichen Rechts			
3422	Auszahlungen von Darlehen an Beteiligungen			
3423	Auszahlungen von Darlehen an Unternehmen und Haushalte			
3425	Auszahlungen von Vorschüssen und Anzahlungen			
343	Auszahlungen aus Kapitaltransfers	0,00	0,00	0,00
3431	Kapitaltransferzahlungen an Träger des öffentlichen Rechts			
3432	Kapitaltransferzahlungen an Beteiligungen			
3433	Kapitaltransferzahlungen an Unternehmen (Finanzunternehmen)			
3434	Kapitaltransferzahlungen an Haushalte und Organisationen ohne Erwerbscharakter			
3435	Kapitaltransferzahlungen an das Ausland			
34	Summe Auszahlungen investive Gebarung	14.700,00	7.000,00	7.407,37
SA2	Saldo (2) Geldfluss aus der investiven Gebarung (33 – 34)	-13.700,00	-5.000,00	-7.407,37
SA3	Saldo (3) Nettofinanzierungssaldo (Saldo 1 + Saldo 2)	-741.400,00	-680.300,00	-598.251,52
351	Einzahlungen aus der Aufnahme von Finanzschulden	0,00	0,00	0,00
3511	Einzahlungen aus empfangenen Darlehen von öffentlichen Körperschaften und Rechtsträgern			
3512	Einzahlungen aus empfangenen Darlehen von Beteiligungen			
3513	Einzahlungen aus empfangenen Darlehen von Unternehmen und privaten Haushalten			
3514	Einzahlungen aus Finanzschulden (Finanzunternehmen)			
3515	Einzahlungen aus Aufnahmen von Leasingverbindlichkeiten			
353	Einzahlungen infolge eines Kapitaltausches bei derivativen Finanzinstrumenten mit Grundgeschäft	0,00	0,00	0,00
3530	Einzahlungen infolge eines Kapitaltausches bei derivativen Finanzinstrumenten mit Grundgeschäft			
355	Einzahlungen aus dem Abgang von Finanzinstrumenten	0,00	0,00	0,00

Vertretungskörper und allgemeine Verwaltung (Gruppe 0)

MVAG	Mittelverwendungs- und aufbringungsgruppen (1. und 2. Ebene)	VA 2025	VA 2024	RA 2023
3550	Einzahlungen aus dem Abgang von Finanzinstrumenten			
35	Summe Einzahlungen aus der Finanzierungstätigkeit	0,00	0,00	0,00
361	Auszahlungen aus der Tilgung von Finanzschulden	0,00	0,00	0,00
3611	Auszahlungen aus empfangenen Darlehen von öffentlichen Körperschaften und Rechtsträgern			
3612	Auszahlungen aus empfangenen Darlehen von Beteiligungen			
3613	Auszahlungen aus empfangenen Darlehen von Unternehmen und privaten Haushalten			
3614	Auszahlungen aus Finanzschulden			
3615	Auszahlungen aus Rückzahlungen von Leasingverbindlichkeiten			
363	Auszahlungen infolge eines Kapitaltausches bei derivativen Finanzinstrumenten mit Grundgeschäft	0,00	0,00	0,00
3630	Auszahlungen infolge eines Kapitaltausches bei derivativen Finanzinstrumenten mit Grundgeschäft			
365	Auszahlungen für den Erwerb von Finanzinstrumenten	0,00	0,00	0,00
3650	Auszahlungen für den Erwerb von Finanzinstrumenten			
36	Summe Auszahlungen aus der Finanzierungstätigkeit	0,00	0,00	0,00
SA4	Saldo (4) Geldfluss aus der Finanzierungstätigkeit (35 – 36)	0,00	0,00	0,00
SA5	Saldo (5) Geldfluss aus der voranschlagswirksamen Gebarung (Saldo 3 + Saldo 4)	-741.400,00	-680.300,00	-598.251,52

Öffentliche Ordnung und Sicherheit (Gruppe 1)

MVAG	Mittelverwendungs- und aufbringungsgruppen (1. und 2. Ebene)	VA 2025	VA 2024	RA 2023
311	Einzahlungen aus operativer Verwaltungstätigkeit	5.400,00	3.800,00	8.520,18
3111	Einzahlungen aus eigenen Abgaben			
3112	Einzahlungen aus Ertragsanteilen			
3113	Einzahlungen aus Gebühren			
3114	Einzahlungen aus Leistungen	2.000,00		2.091,04
3115	Einzahlungen aus Besitz und wirtschaftlicher Tätigkeit	800,00	700,00	738,69
3116	Einzahlungen aus Veräußerung von geringwertigen Wirtschaftsgütern (GWG) und sonstige Einzahlungen	2.600,00	3.100,00	5.690,45
312	Einzahlungen aus Transfers	0,00	0,00	0,00
3121	Transferzahlungen von Trägern des öffentlichen Rechts			
3122	Transferzahlungen von Beteiligungen			
3123	Transferzahlungen von Unternehmen (inkl. Finanzunternehmen)			
3124	Transferzahlungen von Haushalten und Organisationen ohne Erwerbscharakter			
3125	Transferzahlungen vom Ausland			
3126	Investitions- und Tilgungszuschüsse zwischen Unternehmungen und Betrieben der Gebietskörperschaft und der Gebietskörperschaft			
313	Einzahlungen aus Finanzerträgen	0,00	0,00	0,00
3131	Einzahlungen aus Zinserträgen			
3132	Einzahlungen aus Zinsen aus derivativen Finanzinstrumenten mit und ohne Grundgeschäft			
3133	Einzahlungen aus Gewinnentnahmen von marktbestimmten Betrieben			
3134	Sonstige Einzahlungen aus Finanzerträgen			
3135	Einzahlungen aus Dividenden/Gewinnausschüttungen			
31	Summe Einzahlungen operative Gebarung	5.400,00	3.800,00	8.520,18
321	Auszahlungen aus Personalaufwand	0,00	0,00	0,00
3211	Auszahlungen für Personalaufwand (Bezüge, Nebengebühren, und Mehrleistungsvergütungen)			
3212	Auszahlungen für gesetzliche und freiwillige Sozialaufwendungen			
3213	Auszahlungen aus sonstigem Personalaufwand			
322	Auszahlungen aus Sachaufwand	34.300,00	33.200,00	28.162,60
3221	Auszahlungen für Gebrauchs- und Verbrauchsgüter, Handelswaren	1.000,00	700,00	908,88
3222	Auszahlungen für Verwaltungs- und Betriebsaufwand	13.000,00	13.900,00	10.361,16
3223	Auszahlungen für Leasing- und Mietaufwand			
3224	Auszahlungen für Instandhaltung	8.600,00	8.400,00	6.092,04
3225	Sonstige Auszahlungen aus Sachaufwand	11.700,00	10.200,00	10.800,52
3226	Auszahlungen aus der Inanspruchnahme von Haftungen			
323	Auszahlungen aus Transfers	20.000,00	20.000,00	20.000,00
3231	Transferzahlungen an Träger des öffentlichen Rechts	20.000,00	20.000,00	20.000,00

Öffentliche Ordnung und Sicherheit (Gruppe 1)

MVAG	Mittelverwendungs- und aufbringungsgruppen (1. und 2. Ebene)	VA 2025	VA 2024	RA 2023
3232	Transferzahlungen an Beteiligungen			
3233	Transferzahlungen an Unternehmen (inkl. Finanzunternehmen)			
3234	Transferzahlungen an Haushalte und Organisationen ohne Erwerbscharakter			
3235	Transferzahlungen an das Ausland			
3236	Investitions- und Tilgungszuschüsse zwischen Unternehmungen und Betrieben der Gebietskörperschaft und der Gebietskörperschaft			
324	Auszahlungen aus Finanzaufwand	0,00	0,00	0,00
3241	Auszahlungen für Zinsen			
3242	Auszahlungen für Zinsen aus derivativen Finanzinstrumenten mit und ohne Grundgeschäft			
3243	Auszahlungen aus Gewinnentnahmen von marktbestimmten Betrieben			
3244	Sonstige Auszahlungen aus Finanzaufwendungen			
32	Summe Auszahlungen operative Gebarung	54.300,00	53.200,00	48.162,60
SA1	Saldo (1) Geldfluss aus der operativen Gebarung (31 – 32)	-48.900,00	-49.400,00	-39.642,42
331	Einzahlungen aus der Investitionstätigkeit	0,00	0,00	0,00
3311	Einzahlungen aus der Veräußerung von immateriellem Vermögen			
3312	Einzahlungen aus der Veräußerung von Grundstücken und Grundstückeinrichtungen			
3313	Einzahlungen aus der Veräußerung von Gebäuden und Bauten			
3314	Einzahlungen aus der Veräußerung von technischen Anlagen, Fahrzeugen und Maschinen			
3315	Einzahlungen aus der Veräußerung von Amts-, Betriebs- und Geschäftsausstattung			
3316	Einzahlungen aus der Veräußerung von Kulturgütern			
3317	Einzahlungen aus der Veräußerung von Beteiligungen			
3318	Einzahlungen aus der Veräußerung von kofinanzierten Schutzbauten			
332	Einzahlungen aus der Rückzahlung von Darlehen sowie gewährten Vorschüssen	0,00	0,00	0,00
3321	Einzahlungen aus Darlehen an Träger des öffentlichen Rechts			
3322	Einzahlungen aus Darlehen an Beteiligungen			
3323	Einzahlungen aus Darlehen an Unternehmen und Haushalte			
3325	Einzahlungen aus Vorschüssen und Anzahlungen			
333	Einzahlungen aus Kapitaltransfers	72.900,00	0,00	24.910,29
3331	Kapitaltransferzahlungen von Trägern des öffentlichen Rechts	72.900,00		24.910,29
3332	Kapitaltransferzahlungen von Beteiligungen			
3333	Kapitaltransferzahlungen von Unternehmen			
3334	Kapitaltransferzahlungen von Haushalten und Organisationen ohne Erwerbscharakter			
3335	Kapitaltransferzahlungen vom Ausland			
33	Summe Einzahlungen investive Gebarung	72.900,00	0,00	24.910,29

Öffentliche Ordnung und Sicherheit (Gruppe 1)

MVAG	Mittelverwendungs- und aufbringungsgruppen (1. und 2. Ebene)	VA 2025	VA 2024	RA 2023
341	Auszahlungen aus der Investitionstätigkeit	220.000,00	35.000,00	28.207,82
3411	Auszahlungen für den Erwerb von immateriellem Vermögen			
3412	Auszahlungen für den Erwerb von Grundstücken und Grundstückseinrichtungen		10.000,00	2.453,26
3413	Auszahlungen für den Erwerb von Gebäuden und Bauten	20.000,00	25.000,00	22.362,44
3414	Auszahlungen für den Erwerb von technischen Anlagen, Fahrzeugen und Maschinen	200.000,00		3.392,12
3415	Auszahlungen für den Erwerb von Amts-, Betriebs- und Geschäftsausstattung			
3416	Auszahlungen für den Erwerb von Kulturgütern			
3417	Auszahlungen für den Erwerb von Beteiligungen			
3418	Auszahlungen für den Erwerb von kofinanzierten Schutzbauten			
342	Auszahlungen aus der Gewährung von Darlehen sowie gewährten Vorschüssen	0,00	0,00	0,00
3421	Auszahlungen von Darlehen an Träger des öffentlichen Rechts			
3422	Auszahlungen von Darlehen an Beteiligungen			
3423	Auszahlungen von Darlehen an Unternehmen und Haushalte			
3425	Auszahlungen von Vorschüssen und Anzahlungen			
343	Auszahlungen aus Kapitaltransfers	0,00	0,00	0,00
3431	Kapitaltransferzahlungen an Träger des öffentlichen Rechts			
3432	Kapitaltransferzahlungen an Beteiligungen			
3433	Kapitaltransferzahlungen an Unternehmen (Finanzunternehmen)			
3434	Kapitaltransferzahlungen an Haushalte und Organisationen ohne Erwerbscharakter			
3435	Kapitaltransferzahlungen an das Ausland			
34	Summe Auszahlungen investive Gebarung	220.000,00	35.000,00	28.207,82
SA2	Saldo (2) Geldfluss aus der investiven Gebarung (33 – 34)	-147.100,00	-35.000,00	-3.297,53
SA3	Saldo (3) Nettofinanzierungssaldo (Saldo 1 + Saldo 2)	-196.000,00	-84.400,00	-42.939,95
351	Einzahlungen aus der Aufnahme von Finanzschulden	0,00	0,00	0,00
3511	Einzahlungen aus empfangenen Darlehen von öffentlichen Körperschaften und Rechtsträgern			
3512	Einzahlungen aus empfangenen Darlehen von Beteiligungen			
3513	Einzahlungen aus empfangenen Darlehen von Unternehmen und privaten Haushalten			
3514	Einzahlungen aus Finanzschulden (Finanzunternehmen)			
3515	Einzahlungen aus Aufnahmen von Leasingverbindlichkeiten			
353	Einzahlungen infolge eines Kapitaltausches bei derivativen Finanzinstrumenten mit Grundgeschäft	0,00	0,00	0,00
3530	Einzahlungen infolge eines Kapitaltausches bei derivativen Finanzinstrumenten mit Grundgeschäft			
355	Einzahlungen aus dem Abgang von Finanzinstrumenten	0,00	0,00	0,00

Öffentliche Ordnung und Sicherheit (Gruppe 1)

MVAG	Mittelverwendungs- und aufbringungsgruppen (1. und 2. Ebene)	VA 2025	VA 2024	RA 2023
3550	Einzahlungen aus dem Abgang von Finanzinstrumenten			
35	Summe Einzahlungen aus der Finanzierungstätigkeit	0,00	0,00	0,00
361	Auszahlungen aus der Tilgung von Finanzschulden	0,00	0,00	0,00
3611	Auszahlungen aus empfangenen Darlehen von öffentlichen Körperschaften und Rechtsträgern			
3612	Auszahlungen aus empfangenen Darlehen von Beteiligungen			
3613	Auszahlungen aus empfangenen Darlehen von Unternehmen und privaten Haushalten			
3614	Auszahlungen aus Finanzschulden			
3615	Auszahlungen aus Rückzahlungen von Leasingverbindlichkeiten			
363	Auszahlungen infolge eines Kapitaltausches bei derivativen Finanzinstrumenten mit Grundgeschäft	0,00	0,00	0,00
3630	Auszahlungen infolge eines Kapitaltausches bei derivativen Finanzinstrumenten mit Grundgeschäft			
365	Auszahlungen für den Erwerb von Finanzinstrumenten	0,00	0,00	0,00
3650	Auszahlungen für den Erwerb von Finanzinstrumenten			
36	Summe Auszahlungen aus der Finanzierungstätigkeit	0,00	0,00	0,00
SA4	Saldo (4) Geldfluss aus der Finanzierungstätigkeit (35 – 36)	0,00	0,00	0,00
SA5	Saldo (5) Geldfluss aus der voranschlagswirksamen Gebarung (Saldo 3 + Saldo 4)	-196.000,00	-84.400,00	-42.939,95

Unterricht, Erziehung, Sport und Wissenschaft (Gruppe 2)

MVAG	Mittelverwendungs- und aufbringungsgruppen (1. und 2. Ebene)	VA 2025	VA 2024	RA 2023
311	Einzahlungen aus operativer Verwaltungstätigkeit	119.600,00	102.400,00	112.784,70
3111	Einzahlungen aus eigenen Abgaben			
3112	Einzahlungen aus Ertragsanteilen			
3113	Einzahlungen aus Gebühren			
3114	Einzahlungen aus Leistungen	55.900,00	49.800,00	55.455,81
3115	Einzahlungen aus Besitz und wirtschaftlicher Tätigkeit	4.500,00	5.500,00	2.255,31
3116	Einzahlungen aus Veräußerung von geringwertigen Wirtschaftsgütern (GWG) und sonstige Einzahlungen	59.200,00	47.100,00	55.073,58
312	Einzahlungen aus Transfers	294.800,00	179.500,00	173.681,25
3121	Transferzahlungen von Trägern des öffentlichen Rechts	294.800,00	179.500,00	173.681,25
3122	Transferzahlungen von Beteiligungen			
3123	Transferzahlungen von Unternehmen (inkl. Finanzunternehmen)			
3124	Transferzahlungen von Haushalten und Organisationen ohne Erwerbscharakter			
3125	Transferzahlungen vom Ausland			
3126	Investitions- und Tilgungszuschüsse zwischen Unternehmungen und Betrieben der Gebietskörperschaft und der Gebietskörperschaft			
313	Einzahlungen aus Finanzerträgen	0,00	0,00	0,00
3131	Einzahlungen aus Zinserträgen			
3132	Einzahlungen aus Zinsen aus derivativen Finanzinstrumenten mit und ohne Grundgeschäft			
3133	Einzahlungen aus Gewinnentnahmen von marktbestimmten Betrieben			
3134	Sonstige Einzahlungen aus Finanzerträgen			
3135	Einzahlungen aus Dividenden/Gewinnausschüttungen			
31	Summe Einzahlungen operative Gebarung	414.400,00	281.900,00	286.465,95
321	Auszahlungen aus Personalaufwand	542.500,00	440.800,00	436.136,86
3211	Auszahlungen für Personalaufwand (Bezüge, Nebengebühren, und Mehrleistungsvergütungen)	433.100,00	354.100,00	345.757,59
3212	Auszahlungen für gesetzliche und freiwillige Sozialaufwendungen	104.500,00	82.600,00	86.179,27
3213	Auszahlungen aus sonstigem Personalaufwand	4.900,00	4.100,00	4.200,00
322	Auszahlungen aus Sachaufwand	320.600,00	321.000,00	362.915,54
3221	Auszahlungen für Gebrauchs- und Verbrauchsgüter, Handelswaren	63.300,00	59.500,00	52.873,31
3222	Auszahlungen für Verwaltungs- und Betriebsaufwand	120.800,00	124.200,00	105.309,61
3223	Auszahlungen für Leasing- und Mietaufwand	4.800,00	4.700,00	4.291,44
3224	Auszahlungen für Instandhaltung	44.700,00	38.700,00	39.597,50
3225	Sonstige Auszahlungen aus Sachaufwand	87.000,00	93.900,00	160.843,68
3226	Auszahlungen aus der Inanspruchnahme von Haftungen			
323	Auszahlungen aus Transfers	474.900,00	485.800,00	451.675,97
3231	Transferzahlungen an Träger des öffentlichen Rechts	465.200,00	476.700,00	421.999,31

Unterricht, Erziehung, Sport und Wissenschaft (Gruppe 2)

MVAG	Mittelverwendungs- und aufbringungsgruppen (1. und 2. Ebene)	VA 2025	VA 2024	RA 2023
3232	Transferzahlungen an Beteiligungen			
3233	Transferzahlungen an Unternehmen (inkl. Finanzunternehmen)			
3234	Transferzahlungen an Haushalte und Organisationen ohne Erwerbscharakter	9.700,00	9.100,00	29.676,66
3235	Transferzahlungen an das Ausland			
3236	Investitions- und Tilgungszuschüsse zwischen Unternehmungen und Betrieben der Gebietskörperschaft und der Gebietskörperschaft			
324	Auszahlungen aus Finanzaufwand	29.400,00	36.300,00	33.749,54
3241	Auszahlungen für Zinsen	29.400,00	36.300,00	33.749,54
3242	Auszahlungen für Zinsen aus derivativen Finanzinstrumenten mit und ohne Grundgeschäft			
3243	Auszahlungen aus Gewinnentnahmen von marktbestimmten Betrieben			
3244	Sonstige Auszahlungen aus Finanzaufwendungen			
32	Summe Auszahlungen operative Gebarung	1.367.400,00	1.283.900,00	1.284.477,91
SA1	Saldo (1) Geldfluss aus der operativen Gebarung (31 – 32)	-953.000,00	-1.002.000,00	-998.011,96
331	Einzahlungen aus der Investitionstätigkeit	0,00	0,00	0,00
3311	Einzahlungen aus der Veräußerung von immateriellem Vermögen			
3312	Einzahlungen aus der Veräußerung von Grundstücken und Grundstückeinrichtungen			
3313	Einzahlungen aus der Veräußerung von Gebäuden und Bauten			
3314	Einzahlungen aus der Veräußerung von technischen Anlagen, Fahrzeugen und Maschinen			
3315	Einzahlungen aus der Veräußerung von Amts-, Betriebs- und Geschäftsausstattung			
3316	Einzahlungen aus der Veräußerung von Kulturgütern			
3317	Einzahlungen aus der Veräußerung von Beteiligungen			
3318	Einzahlungen aus der Veräußerung von kofinanzierten Schutzbauten			
332	Einzahlungen aus der Rückzahlung von Darlehen sowie gewährten Vorschüssen	0,00	0,00	0,00
3321	Einzahlungen aus Darlehen an Träger des öffentlichen Rechts			
3322	Einzahlungen aus Darlehen an Beteiligungen			
3323	Einzahlungen aus Darlehen an Unternehmen und Haushalte			
3325	Einzahlungen aus Vorschüssen und Anzahlungen			
333	Einzahlungen aus Kapitaltransfers	123.000,00	23.000,00	130.700,00
3331	Kapitaltransferzahlungen von Trägern des öffentlichen Rechts	123.000,00	18.000,00	130.700,00
3332	Kapitaltransferzahlungen von Beteiligungen			
3333	Kapitaltransferzahlungen von Unternehmen			
3334	Kapitaltransferzahlungen von Haushalten und Organisationen ohne Erwerbscharakter		5.000,00	
3335	Kapitaltransferzahlungen vom Ausland			
33	Summe Einzahlungen investive Gebarung	123.000,00	23.000,00	130.700,00

Unterricht, Erziehung, Sport und Wissenschaft (Gruppe 2)

MVAG	Mittelverwendungs- und aufbringungsgruppen (1. und 2. Ebene)	VA 2025	VA 2024	RA 2023
341	Auszahlungen aus der Investitionstätigkeit	156.500,00	78.000,00	8.049,21
3411	Auszahlungen für den Erwerb von immateriellem Vermögen			
3412	Auszahlungen für den Erwerb von Grundstücken und Grundstückseinrichtungen	120.000,00	50.000,00	
3413	Auszahlungen für den Erwerb von Gebäuden und Bauten	23.000,00	20.000,00	
3414	Auszahlungen für den Erwerb von technischen Anlagen, Fahrzeugen und Maschinen			
3415	Auszahlungen für den Erwerb von Amts-, Betriebs- und Geschäftsausstattung	13.500,00	8.000,00	8.049,21
3416	Auszahlungen für den Erwerb von Kulturgütern			
3417	Auszahlungen für den Erwerb von Beteiligungen			
3418	Auszahlungen für den Erwerb von kofinanzierten Schutzbauten			
342	Auszahlungen aus der Gewährung von Darlehen sowie gewährten Vorschüssen	0,00	0,00	0,00
3421	Auszahlungen von Darlehen an Träger des öffentlichen Rechts			
3422	Auszahlungen von Darlehen an Beteiligungen			
3423	Auszahlungen von Darlehen an Unternehmen und Haushalte			
3425	Auszahlungen von Vorschüssen und Anzahlungen			
343	Auszahlungen aus Kapitaltransfers	0,00	0,00	0,00
3431	Kapitaltransferzahlungen an Träger des öffentlichen Rechts			
3432	Kapitaltransferzahlungen an Beteiligungen			
3433	Kapitaltransferzahlungen an Unternehmen (Finanzunternehmen)			
3434	Kapitaltransferzahlungen an Haushalte und Organisationen ohne Erwerbscharakter			
3435	Kapitaltransferzahlungen an das Ausland			
34	Summe Auszahlungen investive Gebarung	156.500,00	78.000,00	8.049,21
SA2	Saldo (2) Geldfluss aus der investiven Gebarung (33 – 34)	-33.500,00	-55.000,00	122.650,79
SA3	Saldo (3) Nettofinanzierungssaldo (Saldo 1 + Saldo 2)	-986.500,00	-1.057.000,00	-875.361,17
351	Einzahlungen aus der Aufnahme von Finanzschulden	0,00	0,00	0,00
3511	Einzahlungen aus empfangenen Darlehen von öffentlichen Körperschaften und Rechtsträgern			
3512	Einzahlungen aus empfangenen Darlehen von Beteiligungen			
3513	Einzahlungen aus empfangenen Darlehen von Unternehmen und privaten Haushalten			
3514	Einzahlungen aus Finanzschulden (Finanzunternehmen)			
3515	Einzahlungen aus Aufnahmen von Leasingverbindlichkeiten			
353	Einzahlungen infolge eines Kapitaltausches bei derivativen Finanzinstrumenten mit Grundgeschäft	0,00	0,00	0,00
3530	Einzahlungen infolge eines Kapitaltausches bei derivativen Finanzinstrumenten mit Grundgeschäft			
355	Einzahlungen aus dem Abgang von Finanzinstrumenten	0,00	0,00	0,00

Unterricht, Erziehung, Sport und Wissenschaft (Gruppe 2)

MVAG	Mittelverwendungs- und aufbringungsgruppen (1. und 2. Ebene)	VA 2025	VA 2024	RA 2023
3550	Einzahlungen aus dem Abgang von Finanzinstrumenten			
35	Summe Einzahlungen aus der Finanzierungstätigkeit	0,00	0,00	0,00
361	Auszahlungen aus der Tilgung von Finanzschulden	274.200,00	273.000,00	274.229,90
3611	Auszahlungen aus empfangenen Darlehen von öffentlichen Körperschaften und Rechtsträgern			
3612	Auszahlungen aus empfangenen Darlehen von Beteiligungen			
3613	Auszahlungen aus empfangenen Darlehen von Unternehmen und privaten Haushalten			
3614	Auszahlungen aus Finanzschulden	274.200,00	273.000,00	274.229,90
3615	Auszahlungen aus Rückzahlungen von Leasingverbindlichkeiten			
363	Auszahlungen infolge eines Kapitaltausches bei derivativen Finanzinstrumenten mit Grundgeschäft	0,00	0,00	0,00
3630	Auszahlungen infolge eines Kapitaltausches bei derivativen Finanzinstrumenten mit Grundgeschäft			
365	Auszahlungen für den Erwerb von Finanzinstrumenten	0,00	0,00	0,00
3650	Auszahlungen für den Erwerb von Finanzinstrumenten			
36	Summe Auszahlungen aus der Finanzierungstätigkeit	274.200,00	273.000,00	274.229,90
SA4	Saldo (4) Geldfluss aus der Finanzierungstätigkeit (35 – 36)	-274.200,00	-273.000,00	-274.229,90
SA5	Saldo (5) Geldfluss aus der voranschlagswirksamen Gebarung (Saldo 3 + Saldo 4)	-1.260.700,00	-1.330.000,00	-1.149.591,07

Kunst, Kultur und Kultus (Gruppe 3)

MVAG	Mittelverwendungs- und aufbringungsgruppen (1. und 2. Ebene)	VA 2025	VA 2024	RA 2023
311	Einzahlungen aus operativer Verwaltungstätigkeit	1.700,00	2.200,00	73,00
3111	Einzahlungen aus eigenen Abgaben			
3112	Einzahlungen aus Ertragsanteilen			
3113	Einzahlungen aus Gebühren			
3114	Einzahlungen aus Leistungen	200,00	500,00	73,00
3115	Einzahlungen aus Besitz und wirtschaftlicher Tätigkeit			
3116	Einzahlungen aus Veräußerung von geringwertigen Wirtschaftsgütern (GWG) und sonstige Einzahlungen	1.500,00	1.700,00	
312	Einzahlungen aus Transfers	0,00	0,00	2.833,00
3121	Transferzahlungen von Trägern des öffentlichen Rechts			2.833,00
3122	Transferzahlungen von Beteiligungen			
3123	Transferzahlungen von Unternehmen (inkl. Finanzunternehmen)			
3124	Transferzahlungen von Haushalten und Organisationen ohne Erwerbscharakter			
3125	Transferzahlungen vom Ausland			
3126	Investitions- und Tilgungszuschüsse zwischen Unternehmungen und Betrieben der Gebietskörperschaft und der Gebietskörperschaft			
313	Einzahlungen aus Finanzerträgen	0,00	0,00	0,00
3131	Einzahlungen aus Zinserträgen			
3132	Einzahlungen aus Zinsen aus derivativen Finanzinstrumenten mit und ohne Grundgeschäft			
3133	Einzahlungen aus Gewinnentnahmen von marktbestimmten Betrieben			
3134	Sonstige Einzahlungen aus Finanzerträgen			
3135	Einzahlungen aus Dividenden/Gewinnausschüttungen			
31	Summe Einzahlungen operative Gebarung	1.700,00	2.200,00	2.906,00
321	Auszahlungen aus Personalaufwand	57.600,00	49.900,00	56.752,35
3211	Auszahlungen für Personalaufwand (Bezüge, Nebengebühren, und Mehrleistungsvergütungen)	46.000,00	40.000,00	46.103,11
3212	Auszahlungen für gesetzliche und freiwillige Sozialaufwendungen	11.600,00	9.900,00	10.649,24
3213	Auszahlungen aus sonstigem Personalaufwand			
322	Auszahlungen aus Sachaufwand	25.900,00	52.800,00	26.847,12
3221	Auszahlungen für Gebrauchs- und Verbrauchsgüter, Handelswaren			
3222	Auszahlungen für Verwaltungs- und Betriebsaufwand	2.100,00	8.100,00	7.881,59
3223	Auszahlungen für Leasing- und Mietaufwand			
3224	Auszahlungen für Instandhaltung	10.600,00	6.600,00	6.467,99
3225	Sonstige Auszahlungen aus Sachaufwand	13.200,00	38.100,00	12.497,54
3226	Auszahlungen aus der Inanspruchnahme von Haftungen			
323	Auszahlungen aus Transfers	152.200,00	141.700,00	129.277,78
3231	Transferzahlungen an Träger des öffentlichen Rechts	142.700,00	131.200,00	120.090,65

Kunst, Kultur und Kultus (Gruppe 3)

MVAG	Mittelverwendungs- und aufbringungsgruppen (1. und 2. Ebene)	VA 2025	VA 2024	RA 2023
3232	Transferzahlungen an Beteiligungen			
3233	Transferzahlungen an Unternehmen (inkl. Finanzunternehmen)			
3234	Transferzahlungen an Haushalte und Organisationen ohne Erwerbscharakter	9.500,00	10.500,00	9.187,13
3235	Transferzahlungen an das Ausland			
3236	Investitions- und Tilgungszuschüsse zwischen Unternehmungen und Betrieben der Gebietskörperschaft und der Gebietskörperschaft			
324	Auszahlungen aus Finanzaufwand	0,00	0,00	0,00
3241	Auszahlungen für Zinsen			
3242	Auszahlungen für Zinsen aus derivativen Finanzinstrumenten mit und ohne Grundgeschäft			
3243	Auszahlungen aus Gewinnentnahmen von marktbestimmten Betrieben			
3244	Sonstige Auszahlungen aus Finanzaufwendungen			
32	Summe Auszahlungen operative Gebarung	235.700,00	244.400,00	212.877,25
SA1	Saldo (1) Geldfluss aus der operativen Gebarung (31 – 32)	-234.000,00	-242.200,00	-209.971,25
331	Einzahlungen aus der Investitionstätigkeit	0,00	0,00	0,00
3311	Einzahlungen aus der Veräußerung von immateriellem Vermögen			
3312	Einzahlungen aus der Veräußerung von Grundstücken und Grundstückeinrichtungen			
3313	Einzahlungen aus der Veräußerung von Gebäuden und Bauten			
3314	Einzahlungen aus der Veräußerung von technischen Anlagen, Fahrzeugen und Maschinen			
3315	Einzahlungen aus der Veräußerung von Amts-, Betriebs- und Geschäftsausstattung			
3316	Einzahlungen aus der Veräußerung von Kulturgütern			
3317	Einzahlungen aus der Veräußerung von Beteiligungen			
3318	Einzahlungen aus der Veräußerung von kofinanzierten Schutzbauten			
332	Einzahlungen aus der Rückzahlung von Darlehen sowie gewährten Vorschüssen	0,00	0,00	0,00
3321	Einzahlungen aus Darlehen an Träger des öffentlichen Rechts			
3322	Einzahlungen aus Darlehen an Beteiligungen			
3323	Einzahlungen aus Darlehen an Unternehmen und Haushalte			
3325	Einzahlungen aus Vorschüssen und Anzahlungen			
333	Einzahlungen aus Kapitaltransfers	5.300,00	0,00	0,00
3331	Kapitaltransferzahlungen von Trägern des öffentlichen Rechts	5.300,00		
3332	Kapitaltransferzahlungen von Beteiligungen			
3333	Kapitaltransferzahlungen von Unternehmen			
3334	Kapitaltransferzahlungen von Haushalten und Organisationen ohne Erwerbscharakter			
3335	Kapitaltransferzahlungen vom Ausland			
33	Summe Einzahlungen investive Gebarung	5.300,00	0,00	0,00

Kunst, Kultur und Kultus (Gruppe 3)

MVAG	Mittelverwendungs- und aufbringungsgruppen (1. und 2. Ebene)	VA 2025	VA 2024	RA 2023
341	Auszahlungen aus der Investitionstätigkeit	20.000,00	10.000,00	0,00
3411	Auszahlungen für den Erwerb von immateriellem Vermögen			
3412	Auszahlungen für den Erwerb von Grundstücken und Grundstückseinrichtungen			
3413	Auszahlungen für den Erwerb von Gebäuden und Bauten	20.000,00	10.000,00	
3414	Auszahlungen für den Erwerb von technischen Anlagen, Fahrzeugen und Maschinen			
3415	Auszahlungen für den Erwerb von Amts-, Betriebs- und Geschäftsausstattung			
3416	Auszahlungen für den Erwerb von Kulturgütern			
3417	Auszahlungen für den Erwerb von Beteiligungen			
3418	Auszahlungen für den Erwerb von kofinanzierten Schutzbauten			
342	Auszahlungen aus der Gewährung von Darlehen sowie gewährten Vorschüssen	0,00	0,00	0,00
3421	Auszahlungen von Darlehen an Träger des öffentlichen Rechts			
3422	Auszahlungen von Darlehen an Beteiligungen			
3423	Auszahlungen von Darlehen an Unternehmen und Haushalte			
3425	Auszahlungen von Vorschüssen und Anzahlungen			
343	Auszahlungen aus Kapitaltransfers	0,00	0,00	50.000,00
3431	Kapitaltransferzahlungen an Träger des öffentlichen Rechts			
3432	Kapitaltransferzahlungen an Beteiligungen			
3433	Kapitaltransferzahlungen an Unternehmen (Finanzunternehmen)			
3434	Kapitaltransferzahlungen an Haushalte und Organisationen ohne Erwerbscharakter			50.000,00
3435	Kapitaltransferzahlungen an das Ausland			
34	Summe Auszahlungen investive Gebarung	20.000,00	10.000,00	50.000,00
SA2	Saldo (2) Geldfluss aus der investiven Gebarung (33 – 34)	-14.700,00	-10.000,00	-50.000,00
SA3	Saldo (3) Nettofinanzierungssaldo (Saldo 1 + Saldo 2)	-248.700,00	-252.200,00	-259.971,25
351	Einzahlungen aus der Aufnahme von Finanzschulden	0,00	0,00	0,00
3511	Einzahlungen aus empfangenen Darlehen von öffentlichen Körperschaften und Rechtsträgern			
3512	Einzahlungen aus empfangenen Darlehen von Beteiligungen			
3513	Einzahlungen aus empfangenen Darlehen von Unternehmen und privaten Haushalten			
3514	Einzahlungen aus Finanzschulden (Finanzunternehmen)			
3515	Einzahlungen aus Aufnahmen von Leasingverbindlichkeiten			
353	Einzahlungen infolge eines Kapitaltausches bei derivativen Finanzinstrumenten mit Grundgeschäft	0,00	0,00	0,00
3530	Einzahlungen infolge eines Kapitaltausches bei derivativen Finanzinstrumenten mit Grundgeschäft			
355	Einzahlungen aus dem Abgang von Finanzinstrumenten	0,00	0,00	0,00

Kunst, Kultur und Kultus (Gruppe 3)

MVAG	Mittelverwendungs- und aufbringungsgruppen (1. und 2. Ebene)	VA 2025	VA 2024	RA 2023
3550	Einzahlungen aus dem Abgang von Finanzinstrumenten			
35	Summe Einzahlungen aus der Finanzierungstätigkeit	0,00	0,00	0,00
361	Auszahlungen aus der Tilgung von Finanzschulden	0,00	0,00	0,00
3611	Auszahlungen aus empfangenen Darlehen von öffentlichen Körperschaften und Rechtsträgern			
3612	Auszahlungen aus empfangenen Darlehen von Beteiligungen			
3613	Auszahlungen aus empfangenen Darlehen von Unternehmen und privaten Haushalten			
3614	Auszahlungen aus Finanzschulden			
3615	Auszahlungen aus Rückzahlungen von Leasingverbindlichkeiten			
363	Auszahlungen infolge eines Kapitaltausches bei derivativen Finanzinstrumenten mit Grundgeschäft	0,00	0,00	0,00
3630	Auszahlungen infolge eines Kapitaltausches bei derivativen Finanzinstrumenten mit Grundgeschäft			
365	Auszahlungen für den Erwerb von Finanzinstrumenten	0,00	0,00	0,00
3650	Auszahlungen für den Erwerb von Finanzinstrumenten			
36	Summe Auszahlungen aus der Finanzierungstätigkeit	0,00	0,00	0,00
SA4	Saldo (4) Geldfluss aus der Finanzierungstätigkeit (35 – 36)	0,00	0,00	0,00
SA5	Saldo (5) Geldfluss aus der voranschlagswirksamen Gebarung (Saldo 3 + Saldo 4)	-248.700,00	-252.200,00	-259.971,25

Soziale Wohlfahrt und Wohnbauförderung (Gruppe 4)

MVAG	Mittelverwendungs- und aufbringungsgruppen (1. und 2. Ebene)	VA 2025	VA 2024	RA 2023
311	Einzahlungen aus operativer Verwaltungstätigkeit	0,00	0,00	0,00
3111	Einzahlungen aus eigenen Abgaben			
3112	Einzahlungen aus Ertragsanteilen			
3113	Einzahlungen aus Gebühren			
3114	Einzahlungen aus Leistungen			
3115	Einzahlungen aus Besitz und wirtschaftlicher Tätigkeit			
3116	Einzahlungen aus Veräußerung von geringwertigen Wirtschaftsgütern (GWG) und sonstige Einzahlungen			
312	Einzahlungen aus Transfers	0,00	0,00	0,00
3121	Transferzahlungen von Trägern des öffentlichen Rechts			
3122	Transferzahlungen von Beteiligungen			
3123	Transferzahlungen von Unternehmen (inkl. Finanzunternehmen)			
3124	Transferzahlungen von Haushalten und Organisationen ohne Erwerbscharakter			
3125	Transferzahlungen vom Ausland			
3126	Investitions- und Tilgungszuschüsse zwischen Unternehmungen und Betrieben der Gebietskörperschaft und der Gebietskörperschaft			
313	Einzahlungen aus Finanzerträgen	0,00	0,00	0,00
3131	Einzahlungen aus Zinserträgen			
3132	Einzahlungen aus Zinsen aus derivativen Finanzinstrumenten mit und ohne Grundgeschäft			
3133	Einzahlungen aus Gewinnentnahmen von marktbestimmten Betrieben			
3134	Sonstige Einzahlungen aus Finanzerträgen			
3135	Einzahlungen aus Dividenden/Gewinnausschüttungen			
31	Summe Einzahlungen operative Gebarung	0,00	0,00	0,00
321	Auszahlungen aus Personalaufwand	0,00	0,00	0,00
3211	Auszahlungen für Personalaufwand (Bezüge, Nebengebühren, und Mehrleistungsvergütungen)			
3212	Auszahlungen für gesetzliche und freiwillige Sozialaufwendungen			
3213	Auszahlungen aus sonstigem Personalaufwand			
322	Auszahlungen aus Sachaufwand	25.100,00	22.600,00	18.988,20
3221	Auszahlungen für Gebrauchs- und Verbrauchsgüter, Handelswaren	7.500,00	7.500,00	3.387,32
3222	Auszahlungen für Verwaltungs- und Betriebsaufwand	5.500,00	3.500,00	5.154,00
3223	Auszahlungen für Leasing- und Mietaufwand	2.100,00	2.500,00	1.700,98
3224	Auszahlungen für Instandhaltung			
3225	Sonstige Auszahlungen aus Sachaufwand	10.000,00	9.100,00	8.745,90
3226	Auszahlungen aus der Inanspruchnahme von Haftungen			
323	Auszahlungen aus Transfers	1.042.500,00	972.700,00	936.637,70
3231	Transferzahlungen an Träger des öffentlichen Rechts	1.021.500,00	956.200,00	916.510,61

Soziale Wohlfahrt und Wohnbauförderung (Gruppe 4)

MVAG	Mittelverwendungs- und aufbringungsgruppen (1. und 2. Ebene)	VA 2025	VA 2024	RA 2023
3232	Transferzahlungen an Beteiligungen			
3233	Transferzahlungen an Unternehmen (inkl. Finanzunternehmen)			
3234	Transferzahlungen an Haushalte und Organisationen ohne Erwerbscharakter	21.000,00	16.500,00	20.127,09
3235	Transferzahlungen an das Ausland			
3236	Investitions- und Tilgungszuschüsse zwischen Unternehmungen und Betrieben der Gebietskörperschaft und der Gebietskörperschaft			
324	Auszahlungen aus Finanzaufwand	0,00	0,00	0,00
3241	Auszahlungen für Zinsen			
3242	Auszahlungen für Zinsen aus derivativen Finanzinstrumenten mit und ohne Grundgeschäft			
3243	Auszahlungen aus Gewinnentnahmen von marktbestimmten Betrieben			
3244	Sonstige Auszahlungen aus Finanzaufwendungen			
32	Summe Auszahlungen operative Gebarung	1.067.600,00	995.300,00	955.625,90
SA1	Saldo (1) Geldfluss aus der operativen Gebarung (31 – 32)	-1.067.600,00	-995.300,00	-955.625,90
331	Einzahlungen aus der Investitionstätigkeit	0,00	0,00	0,00
3311	Einzahlungen aus der Veräußerung von immateriellem Vermögen			
3312	Einzahlungen aus der Veräußerung von Grundstücken und Grundstückeinrichtungen			
3313	Einzahlungen aus der Veräußerung von Gebäuden und Bauten			
3314	Einzahlungen aus der Veräußerung von technischen Anlagen, Fahrzeugen und Maschinen			
3315	Einzahlungen aus der Veräußerung von Amts-, Betriebs- und Geschäftsausstattung			
3316	Einzahlungen aus der Veräußerung von Kulturgütern			
3317	Einzahlungen aus der Veräußerung von Beteiligungen			
3318	Einzahlungen aus der Veräußerung von kofinanzierten Schutzbauten			
332	Einzahlungen aus der Rückzahlung von Darlehen sowie gewährten Vorschüssen	0,00	0,00	0,00
3321	Einzahlungen aus Darlehen an Träger des öffentlichen Rechts			
3322	Einzahlungen aus Darlehen an Beteiligungen			
3323	Einzahlungen aus Darlehen an Unternehmen und Haushalte			
3325	Einzahlungen aus Vorschüssen und Anzahlungen			
333	Einzahlungen aus Kapitaltransfers	0,00	0,00	0,00
3331	Kapitaltransferzahlungen von Trägern des öffentlichen Rechts			
3332	Kapitaltransferzahlungen von Beteiligungen			
3333	Kapitaltransferzahlungen von Unternehmen			
3334	Kapitaltransferzahlungen von Haushalten und Organisationen ohne Erwerbscharakter			
3335	Kapitaltransferzahlungen vom Ausland			
33	Summe Einzahlungen investive Gebarung	0,00	0,00	0,00

Soziale Wohlfahrt und Wohnbauförderung (Gruppe 4)

MVAG	Mittelverwendungs- und aufbringungsgruppen (1. und 2. Ebene)	VA 2025	VA 2024	RA 2023
341	Auszahlungen aus der Investitionstätigkeit	0,00	0,00	0,00
3411	Auszahlungen für den Erwerb von immateriellem Vermögen			
3412	Auszahlungen für den Erwerb von Grundstücken und Grundstückseinrichtungen			
3413	Auszahlungen für den Erwerb von Gebäuden und Bauten			
3414	Auszahlungen für den Erwerb von technischen Anlagen, Fahrzeugen und Maschinen			
3415	Auszahlungen für den Erwerb von Amts-, Betriebs- und Geschäftsausstattung			
3416	Auszahlungen für den Erwerb von Kulturgütern			
3417	Auszahlungen für den Erwerb von Beteiligungen			
3418	Auszahlungen für den Erwerb von kofinanzierten Schutzbauten			
342	Auszahlungen aus der Gewährung von Darlehen sowie gewährten Vorschüssen	0,00	0,00	0,00
3421	Auszahlungen von Darlehen an Träger des öffentlichen Rechts			
3422	Auszahlungen von Darlehen an Beteiligungen			
3423	Auszahlungen von Darlehen an Unternehmen und Haushalte			
3425	Auszahlungen von Vorschüssen und Anzahlungen			
343	Auszahlungen aus Kapitaltransfers	0,00	0,00	0,00
3431	Kapitaltransferzahlungen an Träger des öffentlichen Rechts			
3432	Kapitaltransferzahlungen an Beteiligungen			
3433	Kapitaltransferzahlungen an Unternehmen (Finanzunternehmen)			
3434	Kapitaltransferzahlungen an Haushalte und Organisationen ohne Erwerbscharakter			
3435	Kapitaltransferzahlungen an das Ausland			
34	Summe Auszahlungen investive Gebarung	0,00	0,00	0,00
SA2	Saldo (2) Geldfluss aus der investiven Gebarung (33 – 34)	0,00	0,00	0,00
SA3	Saldo (3) Nettofinanzierungssaldo (Saldo 1 + Saldo 2)	-1.067.600,00	-995.300,00	-955.625,90
351	Einzahlungen aus der Aufnahme von Finanzschulden	0,00	0,00	0,00
3511	Einzahlungen aus empfangenen Darlehen von öffentlichen Körperschaften und Rechtsträgern			
3512	Einzahlungen aus empfangenen Darlehen von Beteiligungen			
3513	Einzahlungen aus empfangenen Darlehen von Unternehmen und privaten Haushalten			
3514	Einzahlungen aus Finanzschulden (Finanzunternehmen)			
3515	Einzahlungen aus Aufnahmen von Leasingverbindlichkeiten			
353	Einzahlungen infolge eines Kapitaltausches bei derivativen Finanzinstrumenten mit Grundgeschäft	0,00	0,00	0,00
3530	Einzahlungen infolge eines Kapitaltausches bei derivativen Finanzinstrumenten mit Grundgeschäft			
355	Einzahlungen aus dem Abgang von Finanzinstrumenten	0,00	0,00	0,00

Soziale Wohlfahrt und Wohnbauförderung (Gruppe 4)

MVAG	Mittelverwendungs- und aufbringungsgruppen (1. und 2. Ebene)	VA 2025	VA 2024	RA 2023
3550	Einzahlungen aus dem Abgang von Finanzinstrumenten			
35	Summe Einzahlungen aus der Finanzierungstätigkeit	0,00	0,00	0,00
361	Auszahlungen aus der Tilgung von Finanzschulden	0,00	0,00	0,00
3611	Auszahlungen aus empfangenen Darlehen von öffentlichen Körperschaften und Rechtsträgern			
3612	Auszahlungen aus empfangenen Darlehen von Beteiligungen			
3613	Auszahlungen aus empfangenen Darlehen von Unternehmen und privaten Haushalten			
3614	Auszahlungen aus Finanzschulden			
3615	Auszahlungen aus Rückzahlungen von Leasingverbindlichkeiten			
363	Auszahlungen infolge eines Kapitaltausches bei derivativen Finanzinstrumenten mit Grundgeschäft	0,00	0,00	0,00
3630	Auszahlungen infolge eines Kapitaltausches bei derivativen Finanzinstrumenten mit Grundgeschäft			
365	Auszahlungen für den Erwerb von Finanzinstrumenten	0,00	0,00	0,00
3650	Auszahlungen für den Erwerb von Finanzinstrumenten			
36	Summe Auszahlungen aus der Finanzierungstätigkeit	0,00	0,00	0,00
SA4	Saldo (4) Geldfluss aus der Finanzierungstätigkeit (35 – 36)	0,00	0,00	0,00
SA5	Saldo (5) Geldfluss aus der voranschlagswirksamen Gebarung (Saldo 3 + Saldo 4)	-1.067.600,00	-995.300,00	-955.625,90

Gesundheit (Gruppe 5)

MVAG	Mittelverwendungs- und aufbringungsgruppen (1. und 2. Ebene)	VA 2025	VA 2024	RA 2023
311	Einzahlungen aus operativer Verwaltungstätigkeit	10.500,00	12.100,00	13.351,24
3111	Einzahlungen aus eigenen Abgaben			
3112	Einzahlungen aus Ertragsanteilen			
3113	Einzahlungen aus Gebühren			
3114	Einzahlungen aus Leistungen	4.500,00	5.100,00	3.760,90
3115	Einzahlungen aus Besitz und wirtschaftlicher Tätigkeit			
3116	Einzahlungen aus Veräußerung von geringwertigen Wirtschaftsgütern (GWG) und sonstige Einzahlungen	6.000,00	7.000,00	9.590,34
312	Einzahlungen aus Transfers	0,00	0,00	0,00
3121	Transferzahlungen von Trägern des öffentlichen Rechts			
3122	Transferzahlungen von Beteiligungen			
3123	Transferzahlungen von Unternehmen (inkl. Finanzunternehmen)			
3124	Transferzahlungen von Haushalten und Organisationen ohne Erwerbscharakter			
3125	Transferzahlungen vom Ausland			
3126	Investitions- und Tilgungszuschüsse zwischen Unternehmungen und Betrieben der Gebietskörperschaft und der Gebietskörperschaft			
313	Einzahlungen aus Finanzerträgen	0,00	0,00	0,00
3131	Einzahlungen aus Zinserträgen			
3132	Einzahlungen aus Zinsen aus derivativen Finanzinstrumenten mit und ohne Grundgeschäft			
3133	Einzahlungen aus Gewinnentnahmen von marktbestimmten Betrieben			
3134	Sonstige Einzahlungen aus Finanzerträgen			
3135	Einzahlungen aus Dividenden/Gewinnausschüttungen			
31	Summe Einzahlungen operative Gebarung	10.500,00	12.100,00	13.351,24
321	Auszahlungen aus Personalaufwand	1.200,00	1.300,00	1.770,76
3211	Auszahlungen für Personalaufwand (Bezüge, Nebengebühren, und Mehrleistungsvergütungen)	1.200,00	1.300,00	1.770,76
3212	Auszahlungen für gesetzliche und freiwillige Sozialaufwendungen			
3213	Auszahlungen aus sonstigem Personalaufwand			
322	Auszahlungen aus Sachaufwand	30.600,00	26.000,00	49.849,05
3221	Auszahlungen für Gebrauchs- und Verbrauchsgüter, Handelswaren	4.000,00	4.000,00	2.865,00
3222	Auszahlungen für Verwaltungs- und Betriebsaufwand	4.400,00	3.700,00	4.342,79
3223	Auszahlungen für Leasing- und Mietaufwand	1.200,00	1.200,00	1.068,00
3224	Auszahlungen für Instandhaltung	4.600,00	3.500,00	2.958,40
3225	Sonstige Auszahlungen aus Sachaufwand	16.400,00	13.600,00	38.614,86
3226	Auszahlungen aus der Inanspruchnahme von Haftungen			
323	Auszahlungen aus Transfers	1.321.800,00	1.245.500,00	1.361.209,30
3231	Transferzahlungen an Trägern des öffentlichen Rechts	1.234.400,00	1.158.100,00	1.134.177,17

Gesundheit (Gruppe 5)

MVAG	Mittelverwendungs- und aufbringungsgruppen (1. und 2. Ebene)	VA 2025	VA 2024	RA 2023
3232	Transferzahlungen an Beteiligungen			
3233	Transferzahlungen an Unternehmen (inkl. Finanzunternehmen)			
3234	Transferzahlungen an Haushalte und Organisationen ohne Erwerbscharakter	87.400,00	87.400,00	227.032,13
3235	Transferzahlungen an das Ausland			
3236	Investitions- und Tilgungszuschüsse zwischen Unternehmungen und Betrieben der Gebietskörperschaft und der Gebietskörperschaft			
324	Auszahlungen aus Finanzaufwand	0,00	0,00	0,00
3241	Auszahlungen für Zinsen			
3242	Auszahlungen für Zinsen aus derivativen Finanzinstrumenten mit und ohne Grundgeschäft			
3243	Auszahlungen aus Gewinnentnahmen von marktbestimmten Betrieben			
3244	Sonstige Auszahlungen aus Finanzaufwendungen			
32	Summe Auszahlungen operative Gebarung	1.353.600,00	1.272.800,00	1.412.829,11
SA1	Saldo (1) Geldfluss aus der operativen Gebarung (31 – 32)	-1.343.100,00	-1.260.700,00	-1.399.477,87
331	Einzahlungen aus der Investitionstätigkeit	0,00	0,00	0,00
3311	Einzahlungen aus der Veräußerung von immateriellem Vermögen			
3312	Einzahlungen aus der Veräußerung von Grundstücken und Grundstückeinrichtungen			
3313	Einzahlungen aus der Veräußerung von Gebäuden und Bauten			
3314	Einzahlungen aus der Veräußerung von technischen Anlagen, Fahrzeugen und Maschinen			
3315	Einzahlungen aus der Veräußerung von Amts-, Betriebs- und Geschäftsausstattung			
3316	Einzahlungen aus der Veräußerung von Kulturgütern			
3317	Einzahlungen aus der Veräußerung von Beteiligungen			
3318	Einzahlungen aus der Veräußerung von kofinanzierten Schutzbauten			
332	Einzahlungen aus der Rückzahlung von Darlehen sowie gewährten Vorschüssen	0,00	0,00	0,00
3321	Einzahlungen aus Darlehen an Träger des öffentlichen Rechts			
3322	Einzahlungen aus Darlehen an Beteiligungen			
3323	Einzahlungen aus Darlehen an Unternehmen und Haushalte			
3325	Einzahlungen aus Vorschüssen und Anzahlungen			
333	Einzahlungen aus Kapitaltransfers	1.200,00	1.200,00	1.000,00
3331	Kapitaltransferzahlungen von Trägern des öffentlichen Rechts			
3332	Kapitaltransferzahlungen von Beteiligungen			
3333	Kapitaltransferzahlungen von Unternehmen	1.200,00	1.200,00	1.000,00
3334	Kapitaltransferzahlungen von Haushalten und Organisationen ohne Erwerbscharakter			
3335	Kapitaltransferzahlungen vom Ausland			
33	Summe Einzahlungen investive Gebarung	1.200,00	1.200,00	1.000,00

Gesundheit (Gruppe 5)

MVAG	Mittelverwendungs- und aufbringungsgruppen (1. und 2. Ebene)	VA 2025	VA 2024	RA 2023
341	Auszahlungen aus der Investitionstätigkeit	500,00	1.000,00	0,00
3411	Auszahlungen für den Erwerb von immateriellem Vermögen			
3412	Auszahlungen für den Erwerb von Grundstücken und Grundstückseinrichtungen	500,00	1.000,00	
3413	Auszahlungen für den Erwerb von Gebäuden und Bauten			
3414	Auszahlungen für den Erwerb von technischen Anlagen, Fahrzeugen und Maschinen			
3415	Auszahlungen für den Erwerb von Amts-, Betriebs- und Geschäftsausstattung			
3416	Auszahlungen für den Erwerb von Kulturgütern			
3417	Auszahlungen für den Erwerb von Beteiligungen			
3418	Auszahlungen für den Erwerb von kofinanzierten Schutzbauten			
342	Auszahlungen aus der Gewährung von Darlehen sowie gewährten Vorschüssen	0,00	0,00	0,00
3421	Auszahlungen von Darlehen an Träger des öffentlichen Rechts			
3422	Auszahlungen von Darlehen an Beteiligungen			
3423	Auszahlungen von Darlehen an Unternehmen und Haushalte			
3425	Auszahlungen von Vorschüssen und Anzahlungen			
343	Auszahlungen aus Kapitaltransfers	0,00	0,00	0,00
3431	Kapitaltransferzahlungen an Träger des öffentlichen Rechts			
3432	Kapitaltransferzahlungen an Beteiligungen			
3433	Kapitaltransferzahlungen an Unternehmen (Finanzunternehmen)			
3434	Kapitaltransferzahlungen an Haushalte und Organisationen ohne Erwerbscharakter			
3435	Kapitaltransferzahlungen an das Ausland			
34	Summe Auszahlungen investive Gebarung	500,00	1.000,00	0,00
SA2	Saldo (2) Geldfluss aus der investiven Gebarung (33 – 34)	700,00	200,00	1.000,00
SA3	Saldo (3) Nettofinanzierungssaldo (Saldo 1 + Saldo 2)	-1.342.400,00	-1.260.500,00	-1.398.477,87
351	Einzahlungen aus der Aufnahme von Finanzschulden	0,00	0,00	0,00
3511	Einzahlungen aus empfangenen Darlehen von öffentlichen Körperschaften und Rechtsträgern			
3512	Einzahlungen aus empfangenen Darlehen von Beteiligungen			
3513	Einzahlungen aus empfangenen Darlehen von Unternehmen und privaten Haushalten			
3514	Einzahlungen aus Finanzschulden (Finanzunternehmen)			
3515	Einzahlungen aus Aufnahmen von Leasingverbindlichkeiten			
353	Einzahlungen infolge eines Kapitaltausches bei derivativen Finanzinstrumenten mit Grundgeschäft	0,00	0,00	0,00
3530	Einzahlungen infolge eines Kapitaltausches bei derivativen Finanzinstrumenten mit Grundgeschäft			
355	Einzahlungen aus dem Abgang von Finanzinstrumenten	0,00	0,00	0,00

Gesundheit (Gruppe 5)

MVAG	Mittelverwendungs- und aufbringungsgruppen (1. und 2. Ebene)	VA 2025	VA 2024	RA 2023
3550	Einzahlungen aus dem Abgang von Finanzinstrumenten			
35	Summe Einzahlungen aus der Finanzierungstätigkeit	0,00	0,00	0,00
361	Auszahlungen aus der Tilgung von Finanzschulden	0,00	0,00	0,00
3611	Auszahlungen aus empfangenen Darlehen von öffentlichen Körperschaften und Rechtsträgern			
3612	Auszahlungen aus empfangenen Darlehen von Beteiligungen			
3613	Auszahlungen aus empfangenen Darlehen von Unternehmen und privaten Haushalten			
3614	Auszahlungen aus Finanzschulden			
3615	Auszahlungen aus Rückzahlungen von Leasingverbindlichkeiten			
363	Auszahlungen infolge eines Kapitaltausches bei derivativen Finanzinstrumenten mit Grundgeschäft	0,00	0,00	0,00
3630	Auszahlungen infolge eines Kapitaltausches bei derivativen Finanzinstrumenten mit Grundgeschäft			
365	Auszahlungen für den Erwerb von Finanzinstrumenten	0,00	0,00	0,00
3650	Auszahlungen für den Erwerb von Finanzinstrumenten			
36	Summe Auszahlungen aus der Finanzierungstätigkeit	0,00	0,00	0,00
SA4	Saldo (4) Geldfluss aus der Finanzierungstätigkeit (35 – 36)	0,00	0,00	0,00
SA5	Saldo (5) Geldfluss aus der voranschlagswirksamen Gebarung (Saldo 3 + Saldo 4)	-1.342.400,00	-1.260.500,00	-1.398.477,87

Straßen- und Wasserbau, Verkehr (Gruppe 6)

MVAG	Mittelverwendungs- und aufbringungsgruppen (1. und 2. Ebene)	VA 2025	VA 2024	RA 2023
311	Einzahlungen aus operativer Verwaltungstätigkeit	2.000,00	1.900,00	236.937,73
3111	Einzahlungen aus eigenen Abgaben			
3112	Einzahlungen aus Ertragsanteilen			
3113	Einzahlungen aus Gebühren			
3114	Einzahlungen aus Leistungen			
3115	Einzahlungen aus Besitz und wirtschaftlicher Tätigkeit			
3116	Einzahlungen aus Veräußerung von geringwertigen Wirtschaftsgütern (GWG) und sonstige Einzahlungen	2.000,00	1.900,00	236.937,73
312	Einzahlungen aus Transfers	483.000,00	367.000,00	384.106,00
3121	Transferzahlungen von Trägern des öffentlichen Rechts	480.000,00	360.000,00	380.000,00
3122	Transferzahlungen von Beteiligungen			
3123	Transferzahlungen von Unternehmen (inkl. Finanzunternehmen)			
3124	Transferzahlungen von Haushalten und Organisationen ohne Erwerbscharakter	3.000,00	7.000,00	4.106,00
3125	Transferzahlungen vom Ausland			
3126	Investitions- und Tilgungszuschüsse zwischen Unternehmungen und Betrieben der Gebietskörperschaft und der Gebietskörperschaft			
313	Einzahlungen aus Finanzerträgen	0,00	0,00	0,00
3131	Einzahlungen aus Zinserträgen			
3132	Einzahlungen aus Zinsen aus derivativen Finanzinstrumenten mit und ohne Grundgeschäft			
3133	Einzahlungen aus Gewinnentnahmen von marktbestimmten Betrieben			
3134	Sonstige Einzahlungen aus Finanzerträgen			
3135	Einzahlungen aus Dividenden/Gewinnausschüttungen			
31	Summe Einzahlungen operative Gebarung	485.000,00	368.900,00	621.043,73
321	Auszahlungen aus Personalaufwand	0,00	0,00	0,00
3211	Auszahlungen für Personalaufwand (Bezüge, Nebengebühren, und Mehrleistungsvergütungen)			
3212	Auszahlungen für gesetzliche und freiwillige Sozialaufwendungen			
3213	Auszahlungen aus sonstigem Personalaufwand			
322	Auszahlungen aus Sachaufwand	39.600,00	33.500,00	168.491,60
3221	Auszahlungen für Gebrauchs- und Verbrauchsgüter, Handelswaren	4.000,00	4.000,00	585,32
3222	Auszahlungen für Verwaltungs- und Betriebsaufwand	2.700,00	3.100,00	2.343,12
3223	Auszahlungen für Leasing- und Mietaufwand			
3224	Auszahlungen für Instandhaltung	26.500,00	20.500,00	18.476,66
3225	Sonstige Auszahlungen aus Sachaufwand	6.400,00	5.900,00	147.086,50
3226	Auszahlungen aus der Inanspruchnahme von Haftungen			
323	Auszahlungen aus Transfers	7.700,00	7.600,00	7.487,59
3231	Transferzahlungen an Träger des öffentlichen Rechts	7.700,00	7.600,00	7.487,59

Straßen- und Wasserbau, Verkehr (Gruppe 6)

MVAG	Mittelverwendungs- und aufbringungsgruppen (1. und 2. Ebene)	VA 2025	VA 2024	RA 2023
3232	Transferzahlungen an Beteiligungen			
3233	Transferzahlungen an Unternehmen (inkl. Finanzunternehmen)			
3234	Transferzahlungen an Haushalte und Organisationen ohne Erwerbscharakter			
3235	Transferzahlungen an das Ausland			
3236	Investitions- und Tilgungszuschüsse zwischen Unternehmungen und Betrieben der Gebietskörperschaft und der Gebietskörperschaft			
324	Auszahlungen aus Finanzaufwand	0,00	0,00	0,00
3241	Auszahlungen für Zinsen			
3242	Auszahlungen für Zinsen aus derivativen Finanzinstrumenten mit und ohne Grundgeschäft			
3243	Auszahlungen aus Gewinnentnahmen von marktbestimmten Betrieben			
3244	Sonstige Auszahlungen aus Finanzaufwendungen			
32	Summe Auszahlungen operative Gebarung	47.300,00	41.100,00	175.979,19
SA1	Saldo (1) Geldfluss aus der operativen Gebarung (31 – 32)	437.700,00	327.800,00	445.064,54
331	Einzahlungen aus der Investitionstätigkeit	0,00	0,00	0,00
3311	Einzahlungen aus der Veräußerung von immateriellem Vermögen			
3312	Einzahlungen aus der Veräußerung von Grundstücken und Grundstückeinrichtungen			
3313	Einzahlungen aus der Veräußerung von Gebäuden und Bauten			
3314	Einzahlungen aus der Veräußerung von technischen Anlagen, Fahrzeugen und Maschinen			
3315	Einzahlungen aus der Veräußerung von Amts-, Betriebs- und Geschäftsausstattung			
3316	Einzahlungen aus der Veräußerung von Kulturgütern			
3317	Einzahlungen aus der Veräußerung von Beteiligungen			
3318	Einzahlungen aus der Veräußerung von kofinanzierten Schutzbauten			
332	Einzahlungen aus der Rückzahlung von Darlehen sowie gewährten Vorschüssen	0,00	0,00	0,00
3321	Einzahlungen aus Darlehen an Träger des öffentlichen Rechts			
3322	Einzahlungen aus Darlehen an Beteiligungen			
3323	Einzahlungen aus Darlehen an Unternehmen und Haushalte			
3325	Einzahlungen aus Vorschüssen und Anzahlungen			
333	Einzahlungen aus Kapitaltransfers	478.800,00	120.000,00	102.849,50
3331	Kapitaltransferzahlungen von Trägern des öffentlichen Rechts	478.800,00	120.000,00	102.849,50
3332	Kapitaltransferzahlungen von Beteiligungen			
3333	Kapitaltransferzahlungen von Unternehmen			
3334	Kapitaltransferzahlungen von Haushalten und Organisationen ohne Erwerbscharakter			
3335	Kapitaltransferzahlungen vom Ausland			
33	Summe Einzahlungen investive Gebarung	478.800,00	120.000,00	102.849,50

Straßen- und Wasserbau, Verkehr (Gruppe 6)

MVAG	Mittelverwendungs- und aufbringungsgruppen (1. und 2. Ebene)	VA 2025	VA 2024	RA 2023
341	Auszahlungen aus der Investitionstätigkeit	1.297.400,00	742.000,00	913.621,27
3411	Auszahlungen für den Erwerb von immateriellem Vermögen			
3412	Auszahlungen für den Erwerb von Grundstücken und Grundstückseinrichtungen	1.297.400,00	742.000,00	913.621,27
3413	Auszahlungen für den Erwerb von Gebäuden und Bauten			
3414	Auszahlungen für den Erwerb von technischen Anlagen, Fahrzeugen und Maschinen			
3415	Auszahlungen für den Erwerb von Amts-, Betriebs- und Geschäftsausstattung			
3416	Auszahlungen für den Erwerb von Kulturgütern			
3417	Auszahlungen für den Erwerb von Beteiligungen			
3418	Auszahlungen für den Erwerb von kofinanzierten Schutzbauten			
342	Auszahlungen aus der Gewährung von Darlehen sowie gewährten Vorschüssen	0,00	0,00	0,00
3421	Auszahlungen von Darlehen an Träger des öffentlichen Rechts			
3422	Auszahlungen von Darlehen an Beteiligungen			
3423	Auszahlungen von Darlehen an Unternehmen und Haushalte			
3425	Auszahlungen von Vorschüssen und Anzahlungen			
343	Auszahlungen aus Kapitaltransfers	0,00	0,00	0,00
3431	Kapitaltransferzahlungen an Träger des öffentlichen Rechts			
3432	Kapitaltransferzahlungen an Beteiligungen			
3433	Kapitaltransferzahlungen an Unternehmen (Finanzunternehmen)			
3434	Kapitaltransferzahlungen an Haushalte und Organisationen ohne Erwerbscharakter			
3435	Kapitaltransferzahlungen an das Ausland			
34	Summe Auszahlungen investive Gebarung	1.297.400,00	742.000,00	913.621,27
SA2	Saldo (2) Geldfluss aus der investiven Gebarung (33 – 34)	-818.600,00	-622.000,00	-810.771,77
SA3	Saldo (3) Nettofinanzierungssaldo (Saldo 1 + Saldo 2)	-380.900,00	-294.200,00	-365.707,23
351	Einzahlungen aus der Aufnahme von Finanzschulden	0,00	0,00	0,00
3511	Einzahlungen aus empfangenen Darlehen von öffentlichen Körperschaften und Rechtsträgern			
3512	Einzahlungen aus empfangenen Darlehen von Beteiligungen			
3513	Einzahlungen aus empfangenen Darlehen von Unternehmen und privaten Haushalten			
3514	Einzahlungen aus Finanzschulden (Finanzunternehmen)			
3515	Einzahlungen aus Aufnahmen von Leasingverbindlichkeiten			
353	Einzahlungen infolge eines Kapitaltausches bei derivativen Finanzinstrumenten mit Grundgeschäft	0,00	0,00	0,00
3530	Einzahlungen infolge eines Kapitaltausches bei derivativen Finanzinstrumenten mit Grundgeschäft			
355	Einzahlungen aus dem Abgang von Finanzinstrumenten	0,00	0,00	0,00

Straßen- und Wasserbau, Verkehr (Gruppe 6)

MVAG	Mittelverwendungs- und aufbringungsgruppen (1. und 2. Ebene)	VA 2025	VA 2024	RA 2023
3550	Einzahlungen aus dem Abgang von Finanzinstrumenten			
35	Summe Einzahlungen aus der Finanzierungstätigkeit	0,00	0,00	0,00
361	Auszahlungen aus der Tilgung von Finanzschulden	0,00	0,00	0,00
3611	Auszahlungen aus empfangenen Darlehen von öffentlichen Körperschaften und Rechtsträgern			
3612	Auszahlungen aus empfangenen Darlehen von Beteiligungen			
3613	Auszahlungen aus empfangenen Darlehen von Unternehmen und privaten Haushalten			
3614	Auszahlungen aus Finanzschulden			
3615	Auszahlungen aus Rückzahlungen von Leasingverbindlichkeiten			
363	Auszahlungen infolge eines Kapitaltausches bei derivativen Finanzinstrumenten mit Grundgeschäft	0,00	0,00	0,00
3630	Auszahlungen infolge eines Kapitaltausches bei derivativen Finanzinstrumenten mit Grundgeschäft			
365	Auszahlungen für den Erwerb von Finanzinstrumenten	0,00	0,00	0,00
3650	Auszahlungen für den Erwerb von Finanzinstrumenten			
36	Summe Auszahlungen aus der Finanzierungstätigkeit	0,00	0,00	0,00
SA4	Saldo (4) Geldfluss aus der Finanzierungstätigkeit (35 – 36)	0,00	0,00	0,00
SA5	Saldo (5) Geldfluss aus der voranschlagswirksamen Gebarung (Saldo 3 + Saldo 4)	-380.900,00	-294.200,00	-365.707,23

Wirtschaftsförderung (Gruppe 7)

MVAG	Mittelverwendungs- und aufbringungsgruppen (1. und 2. Ebene)	VA 2025	VA 2024	RA 2023
311	Einzahlungen aus operativer Verwaltungstätigkeit	500,00	100,00	57.042,03
3111	Einzahlungen aus eigenen Abgaben			
3112	Einzahlungen aus Ertragsanteilen			
3113	Einzahlungen aus Gebühren			
3114	Einzahlungen aus Leistungen			
3115	Einzahlungen aus Besitz und wirtschaftlicher Tätigkeit			
3116	Einzahlungen aus Veräußerung von geringwertigen Wirtschaftsgütern (GWG) und sonstige Einzahlungen	500,00	100,00	57.042,03
312	Einzahlungen aus Transfers	10.500,00	60.000,00	9.625,00
3121	Transferzahlungen von Trägern des öffentlichen Rechts	10.500,00	60.000,00	9.625,00
3122	Transferzahlungen von Beteiligungen			
3123	Transferzahlungen von Unternehmen (inkl. Finanzunternehmen)			
3124	Transferzahlungen von Haushalten und Organisationen ohne Erwerbscharakter			
3125	Transferzahlungen vom Ausland			
3126	Investitions- und Tilgungszuschüsse zwischen Unternehmungen und Betrieben der Gebietskörperschaft und der Gebietskörperschaft			
313	Einzahlungen aus Finanzerträgen	0,00	0,00	0,00
3131	Einzahlungen aus Zinserträgen			
3132	Einzahlungen aus Zinsen aus derivativen Finanzinstrumenten mit und ohne Grundgeschäft			
3133	Einzahlungen aus Gewinnentnahmen von marktbestimmten Betrieben			
3134	Sonstige Einzahlungen aus Finanzerträgen			
3135	Einzahlungen aus Dividenden/Gewinnausschüttungen			
31	Summe Einzahlungen operative Gebarung	11.000,00	60.100,00	66.667,03
321	Auszahlungen aus Personalaufwand	0,00	0,00	0,00
3211	Auszahlungen für Personalaufwand (Bezüge, Nebengebühren, und Mehrleistungsvergütungen)			
3212	Auszahlungen für gesetzliche und freiwillige Sozialaufwendungen			
3213	Auszahlungen aus sonstigem Personalaufwand			
322	Auszahlungen aus Sachaufwand	35.600,00	110.000,00	234.898,38
3221	Auszahlungen für Gebrauchs- und Verbrauchsgüter, Handelswaren	3.000,00	3.000,00	6.309,92
3222	Auszahlungen für Verwaltungs- und Betriebsaufwand			
3223	Auszahlungen für Leasing- und Mietaufwand			
3224	Auszahlungen für Instandhaltung	25.000,00	100.000,00	163.657,30
3225	Sonstige Auszahlungen aus Sachaufwand	7.600,00	7.000,00	64.931,16
3226	Auszahlungen aus der Inanspruchnahme von Haftungen			
323	Auszahlungen aus Transfers	89.700,00	87.000,00	88.549,00
3231	Transferzahlungen an Träger des öffentlichen Rechts	12.500,00	12.500,00	12.453,61

Wirtschaftsförderung (Gruppe 7)

MVAG	Mittelverwendungs- und aufbringungsgruppen (1. und 2. Ebene)	VA 2025	VA 2024	RA 2023
3232	Transferzahlungen an Beteiligungen			
3233	Transferzahlungen an Unternehmen (inkl. Finanzunternehmen)	57.200,00	54.500,00	56.095,39
3234	Transferzahlungen an Haushalte und Organisationen ohne Erwerbscharakter	20.000,00	20.000,00	20.000,00
3235	Transferzahlungen an das Ausland			
3236	Investitions- und Tilgungszuschüsse zwischen Unternehmungen und Betrieben der Gebietskörperschaft und der Gebietskörperschaft			
324	Auszahlungen aus Finanzaufwand	0,00	0,00	0,00
3241	Auszahlungen für Zinsen			
3242	Auszahlungen für Zinsen aus derivativen Finanzinstrumenten mit und ohne Grundgeschäft			
3243	Auszahlungen aus Gewinnentnahmen von marktbestimmten Betrieben			
3244	Sonstige Auszahlungen aus Finanzaufwendungen			
32	Summe Auszahlungen operative Gebarung	125.300,00	197.000,00	323.447,38
SA1	Saldo (1) Geldfluss aus der operativen Gebarung (31 – 32)	-114.300,00	-136.900,00	-256.780,35
331	Einzahlungen aus der Investitionstätigkeit	0,00	0,00	0,00
3311	Einzahlungen aus der Veräußerung von immateriellem Vermögen			
3312	Einzahlungen aus der Veräußerung von Grundstücken und Grundstückeinrichtungen			
3313	Einzahlungen aus der Veräußerung von Gebäuden und Bauten			
3314	Einzahlungen aus der Veräußerung von technischen Anlagen, Fahrzeugen und Maschinen			
3315	Einzahlungen aus der Veräußerung von Amts-, Betriebs- und Geschäftsausstattung			
3316	Einzahlungen aus der Veräußerung von Kulturgütern			
3317	Einzahlungen aus der Veräußerung von Beteiligungen			
3318	Einzahlungen aus der Veräußerung von kofinanzierten Schutzbauten			
332	Einzahlungen aus der Rückzahlung von Darlehen sowie gewährten Vorschüssen	0,00	0,00	0,00
3321	Einzahlungen aus Darlehen an Träger des öffentlichen Rechts			
3322	Einzahlungen aus Darlehen an Beteiligungen			
3323	Einzahlungen aus Darlehen an Unternehmen und Haushalte			
3325	Einzahlungen aus Vorschüssen und Anzahlungen			
333	Einzahlungen aus Kapitaltransfers	66.700,00	204.000,00	12.768,00
3331	Kapitaltransferzahlungen von Trägern des öffentlichen Rechts	66.700,00	204.000,00	12.768,00
3332	Kapitaltransferzahlungen von Beteiligungen			
3333	Kapitaltransferzahlungen von Unternehmen			
3334	Kapitaltransferzahlungen von Haushalten und Organisationen ohne Erwerbscharakter			
3335	Kapitaltransferzahlungen vom Ausland			
33	Summe Einzahlungen investive Gebarung	66.700,00	204.000,00	12.768,00

Wirtschaftsförderung (Gruppe 7)

MVAG	Mittelverwendungs- und aufbringungsgruppen (1. und 2. Ebene)	VA 2025	VA 2024	RA 2023
341	Auszahlungen aus der Investitionstätigkeit	92.500,00	425.000,00	80.799,95
3411	Auszahlungen für den Erwerb von immateriellem Vermögen			
3412	Auszahlungen für den Erwerb von Grundstücken und Grundstückseinrichtungen	87.500,00	400.000,00	76.292,03
3413	Auszahlungen für den Erwerb von Gebäuden und Bauten			
3414	Auszahlungen für den Erwerb von technischen Anlagen, Fahrzeugen und Maschinen			
3415	Auszahlungen für den Erwerb von Amts-, Betriebs- und Geschäftsausstattung	5.000,00	25.000,00	4.507,92
3416	Auszahlungen für den Erwerb von Kulturgütern			
3417	Auszahlungen für den Erwerb von Beteiligungen			
3418	Auszahlungen für den Erwerb von kofinanzierten Schutzbauten			
342	Auszahlungen aus der Gewährung von Darlehen sowie gewährten Vorschüssen	0,00	0,00	0,00
3421	Auszahlungen von Darlehen an Träger des öffentlichen Rechts			
3422	Auszahlungen von Darlehen an Beteiligungen			
3423	Auszahlungen von Darlehen an Unternehmen und Haushalte			
3425	Auszahlungen von Vorschüssen und Anzahlungen			
343	Auszahlungen aus Kapitaltransfers	0,00	0,00	0,00
3431	Kapitaltransferzahlungen an Träger des öffentlichen Rechts			
3432	Kapitaltransferzahlungen an Beteiligungen			
3433	Kapitaltransferzahlungen an Unternehmen (Finanzunternehmen)			
3434	Kapitaltransferzahlungen an Haushalte und Organisationen ohne Erwerbscharakter			
3435	Kapitaltransferzahlungen an das Ausland			
34	Summe Auszahlungen investive Gebarung	92.500,00	425.000,00	80.799,95
SA2	Saldo (2) Geldfluss aus der investiven Gebarung (33 – 34)	-25.800,00	-221.000,00	-68.031,95
SA3	Saldo (3) Nettofinanzierungssaldo (Saldo 1 + Saldo 2)	-140.100,00	-357.900,00	-324.812,30
351	Einzahlungen aus der Aufnahme von Finanzschulden	0,00	0,00	0,00
3511	Einzahlungen aus empfangenen Darlehen von öffentlichen Körperschaften und Rechtsträgern			
3512	Einzahlungen aus empfangenen Darlehen von Beteiligungen			
3513	Einzahlungen aus empfangenen Darlehen von Unternehmen und privaten Haushalten			
3514	Einzahlungen aus Finanzschulden (Finanzunternehmen)			
3515	Einzahlungen aus Aufnahmen von Leasingverbindlichkeiten			
353	Einzahlungen infolge eines Kapitaltausches bei derivativen Finanzinstrumenten mit Grundgeschäft	0,00	0,00	0,00
3530	Einzahlungen infolge eines Kapitaltausches bei derivativen Finanzinstrumenten mit Grundgeschäft			
355	Einzahlungen aus dem Abgang von Finanzinstrumenten	0,00	0,00	0,00

Wirtschaftsförderung (Gruppe 7)

MVAG	Mittelverwendungs- und aufbringungsgruppen (1. und 2. Ebene)	VA 2025	VA 2024	RA 2023
3550	Einzahlungen aus dem Abgang von Finanzinstrumenten			
35	Summe Einzahlungen aus der Finanzierungstätigkeit	0,00	0,00	0,00
361	Auszahlungen aus der Tilgung von Finanzschulden	0,00	0,00	0,00
3611	Auszahlungen aus empfangenen Darlehen von öffentlichen Körperschaften und Rechtsträgern			
3612	Auszahlungen aus empfangenen Darlehen von Beteiligungen			
3613	Auszahlungen aus empfangenen Darlehen von Unternehmen und privaten Haushalten			
3614	Auszahlungen aus Finanzschulden			
3615	Auszahlungen aus Rückzahlungen von Leasingverbindlichkeiten			
363	Auszahlungen infolge eines Kapitaltausches bei derivativen Finanzinstrumenten mit Grundgeschäft	0,00	0,00	0,00
3630	Auszahlungen infolge eines Kapitaltausches bei derivativen Finanzinstrumenten mit Grundgeschäft			
365	Auszahlungen für den Erwerb von Finanzinstrumenten	0,00	0,00	0,00
3650	Auszahlungen für den Erwerb von Finanzinstrumenten			
36	Summe Auszahlungen aus der Finanzierungstätigkeit	0,00	0,00	0,00
SA4	Saldo (4) Geldfluss aus der Finanzierungstätigkeit (35 – 36)	0,00	0,00	0,00
SA5	Saldo (5) Geldfluss aus der voranschlagswirksamen Gebarung (Saldo 3 + Saldo 4)	-140.100,00	-357.900,00	-324.812,30

Dienstleistungen (Gruppe 8)

MVAG	Mittelverwendungs- und aufbringungsgruppen (1. und 2. Ebene)	VA 2025	VA 2024	RA 2023
311	Einzahlungen aus operativer Verwaltungstätigkeit	1.151.700,00	960.100,00	1.155.718,55
3111	Einzahlungen aus eigenen Abgaben			
3112	Einzahlungen aus Ertragsanteilen			
3113	Einzahlungen aus Gebühren	931.400,00	781.000,00	681.521,65
3114	Einzahlungen aus Leistungen	64.600,00	63.500,00	85.454,34
3115	Einzahlungen aus Besitz und wirtschaftlicher Tätigkeit	128.700,00	87.800,00	83.755,70
3116	Einzahlungen aus Veräußerung von geringwertigen Wirtschaftsgütern (GWG) und sonstige Einzahlungen	27.000,00	27.800,00	304.986,86
312	Einzahlungen aus Transfers	101.200,00	87.700,00	72.949,87
3121	Transferzahlungen von Trägern des öffentlichen Rechts	101.200,00	87.700,00	72.949,87
3122	Transferzahlungen von Beteiligungen			
3123	Transferzahlungen von Unternehmen (inkl. Finanzunternehmen)			
3124	Transferzahlungen von Haushalten und Organisationen ohne Erwerbscharakter			
3125	Transferzahlungen vom Ausland			
3126	Investitions- und Tilgungszuschüsse zwischen Unternehmungen und Betrieben der Gebietskörperschaft und der Gebietskörperschaft			
313	Einzahlungen aus Finanzerträgen	0,00	0,00	0,00
3131	Einzahlungen aus Zinserträgen			
3132	Einzahlungen aus Zinsen aus derivativen Finanzinstrumenten mit und ohne Grundgeschäft			
3133	Einzahlungen aus Gewinnentnahmen von marktbestimmten Betrieben			
3134	Sonstige Einzahlungen aus Finanzerträgen			
3135	Einzahlungen aus Dividenden/Gewinnausschüttungen			
31	Summe Einzahlungen operative Gebarung	1.252.900,00	1.047.800,00	1.228.668,42
321	Auszahlungen aus Personalaufwand	190.600,00	151.600,00	153.404,12
3211	Auszahlungen für Personalaufwand (Bezüge, Nebengebühren, und Mehrleistungsvergütungen)	151.300,00	119.500,00	122.799,31
3212	Auszahlungen für gesetzliche und freiwillige Sozialaufwendungen	36.600,00	29.700,00	28.938,61
3213	Auszahlungen aus sonstigem Personalaufwand	2.700,00	2.400,00	1.666,20
322	Auszahlungen aus Sachaufwand	635.100,00	509.000,00	775.152,53
3221	Auszahlungen für Gebrauchs- und Verbrauchsgüter, Handelswaren	65.400,00	44.900,00	50.799,26
3222	Auszahlungen für Verwaltungs- und Betriebsaufwand	138.500,00	121.400,00	96.286,33
3223	Auszahlungen für Leasing- und Mietaufwand	1.400,00	1.300,00	1.044,00
3224	Auszahlungen für Instandhaltung	136.100,00	122.600,00	93.854,30
3225	Sonstige Auszahlungen aus Sachaufwand	293.700,00	218.800,00	533.168,64
3226	Auszahlungen aus der Inanspruchnahme von Haftungen			
323	Auszahlungen aus Transfers	239.100,00	263.500,00	249.514,42
3231	Transferzahlungen an Träger des öffentlichen Rechts	6.500,00	5.200,00	4.433,72

Dienstleistungen (Gruppe 8)

MVAG	Mittelverwendungs- und aufbringungsgruppen (1. und 2. Ebene)	VA 2025	VA 2024	RA 2023
3232	Transferzahlungen an Beteiligungen			
3233	Transferzahlungen an Unternehmen (inkl. Finanzunternehmen)	232.600,00	258.300,00	245.080,70
3234	Transferzahlungen an Haushalte und Organisationen ohne Erwerbscharakter			
3235	Transferzahlungen an das Ausland			
3236	Investitions- und Tilgungszuschüsse zwischen Unternehmungen und Betrieben der Gebietskörperschaft und der Gebietskörperschaft			
324	Auszahlungen aus Finanzaufwand	158.700,00	80.100,00	64.552,03
3241	Auszahlungen für Zinsen	158.700,00	80.100,00	64.552,03
3242	Auszahlungen für Zinsen aus derivativen Finanzinstrumenten mit und ohne Grundgeschäft			
3243	Auszahlungen aus Gewinnentnahmen von marktbestimmten Betrieben			
3244	Sonstige Auszahlungen aus Finanzaufwendungen			
32	Summe Auszahlungen operative Gebarung	1.223.500,00	1.004.200,00	1.242.623,10
SA1	Saldo (1) Geldfluss aus der operativen Gebarung (31 – 32)	29.400,00	43.600,00	-13.954,68
331	Einzahlungen aus der Investitionstätigkeit	30.000,00	20.000,00	0,00
3311	Einzahlungen aus der Veräußerung von immateriellem Vermögen			
3312	Einzahlungen aus der Veräußerung von Grundstücken und Grundstückeinrichtungen			
3313	Einzahlungen aus der Veräußerung von Gebäuden und Bauten			
3314	Einzahlungen aus der Veräußerung von technischen Anlagen, Fahrzeugen und Maschinen	30.000,00	20.000,00	
3315	Einzahlungen aus der Veräußerung von Amts-, Betriebs- und Geschäftsausstattung			
3316	Einzahlungen aus der Veräußerung von Kulturgütern			
3317	Einzahlungen aus der Veräußerung von Beteiligungen			
3318	Einzahlungen aus der Veräußerung von kofinanzierten Schutzbauten			
332	Einzahlungen aus der Rückzahlung von Darlehen sowie gewährten Vorschüssen	0,00	0,00	0,00
3321	Einzahlungen aus Darlehen an Träger des öffentlichen Rechts			
3322	Einzahlungen aus Darlehen an Beteiligungen			
3323	Einzahlungen aus Darlehen an Unternehmen und Haushalte			
3325	Einzahlungen aus Vorschüssen und Anzahlungen			
333	Einzahlungen aus Kapitaltransfers	279.300,00	672.800,00	395.007,10
3331	Kapitaltransferzahlungen von Trägern des öffentlichen Rechts	156.000,00	451.000,00	167.608,15
3332	Kapitaltransferzahlungen von Beteiligungen			
3333	Kapitaltransferzahlungen von Unternehmen			
3334	Kapitaltransferzahlungen von Haushalten und Organisationen ohne Erwerbscharakter	123.300,00	221.800,00	227.398,95
3335	Kapitaltransferzahlungen vom Ausland			
33	Summe Einzahlungen investive Gebarung	309.300,00	692.800,00	395.007,10

Dienstleistungen (Gruppe 8)

MVAG	Mittelverwendungs- und aufbringungsgruppen (1. und 2. Ebene)	VA 2025	VA 2024	RA 2023
341	Auszahlungen aus der Investitionstätigkeit	2.931.000,00	2.903.000,00	495.572,70
3411	Auszahlungen für den Erwerb von immateriellem Vermögen			
3412	Auszahlungen für den Erwerb von Grundstücken und Grundstückseinrichtungen	329.000,00	229.000,00	298.179,11
3413	Auszahlungen für den Erwerb von Gebäuden und Bauten	2.589.000,00	2.556.000,00	159.527,59
3414	Auszahlungen für den Erwerb von technischen Anlagen, Fahrzeugen und Maschinen	2.000,00	102.000,00	
3415	Auszahlungen für den Erwerb von Amts-, Betriebs- und Geschäftsausstattung	11.000,00	16.000,00	37.866,00
3416	Auszahlungen für den Erwerb von Kulturgütern			
3417	Auszahlungen für den Erwerb von Beteiligungen			
3418	Auszahlungen für den Erwerb von kofinanzierten Schutzbauten			
342	Auszahlungen aus der Gewährung von Darlehen sowie gewährten Vorschüssen	0,00	0,00	0,00
3421	Auszahlungen von Darlehen an Träger des öffentlichen Rechts			
3422	Auszahlungen von Darlehen an Beteiligungen			
3423	Auszahlungen von Darlehen an Unternehmen und Haushalte			
3425	Auszahlungen von Vorschüssen und Anzahlungen			
343	Auszahlungen aus Kapitaltransfers	0,00	0,00	0,00
3431	Kapitaltransferzahlungen an Träger des öffentlichen Rechts			
3432	Kapitaltransferzahlungen an Beteiligungen			
3433	Kapitaltransferzahlungen an Unternehmen (Finanzunternehmen)			
3434	Kapitaltransferzahlungen an Haushalte und Organisationen ohne Erwerbscharakter			
3435	Kapitaltransferzahlungen an das Ausland			
34	Summe Auszahlungen investive Gebarung	2.931.000,00	2.903.000,00	495.572,70
SA2	Saldo (2) Geldfluss aus der investiven Gebarung (33 – 34)	-2.621.700,00	-2.210.200,00	-100.565,60
SA3	Saldo (3) Nettofinanzierungssaldo (Saldo 1 + Saldo 2)	-2.592.300,00	-2.166.600,00	-114.520,28
351	Einzahlungen aus der Aufnahme von Finanzschulden	2.100.000,00	2.000.000,00	0,00
3511	Einzahlungen aus empfangenen Darlehen von öffentlichen Körperschaften und Rechtsträgern			
3512	Einzahlungen aus empfangenen Darlehen von Beteiligungen			
3513	Einzahlungen aus empfangenen Darlehen von Unternehmen und privaten Haushalten			
3514	Einzahlungen aus Finanzschulden (Finanzunternehmen)	2.100.000,00	2.000.000,00	
3515	Einzahlungen aus Aufnahmen von Leasingverbindlichkeiten			
353	Einzahlungen infolge eines Kapitaltausches bei derivativen Finanzinstrumenten mit Grundgeschäft	0,00	0,00	0,00
3530	Einzahlungen infolge eines Kapitaltausches bei derivativen Finanzinstrumenten mit Grundgeschäft			
355	Einzahlungen aus dem Abgang von Finanzinstrumenten	0,00	0,00	0,00

Dienstleistungen (Gruppe 8)

MVAG	Mittelverwendungs- und aufbringungsgruppen (1. und 2. Ebene)	VA 2025	VA 2024	RA 2023
3550	Einzahlungen aus dem Abgang von Finanzinstrumenten			
35	Summe Einzahlungen aus der Finanzierungstätigkeit	2.100.000,00	2.000.000,00	0,00
361	Auszahlungen aus der Tilgung von Finanzschulden	297.600,00	242.400,00	241.120,35
3611	Auszahlungen aus empfangenen Darlehen von öffentlichen Körperschaften und Rechtsträgern			
3612	Auszahlungen aus empfangenen Darlehen von Beteiligungen			
3613	Auszahlungen aus empfangenen Darlehen von Unternehmen und privaten Haushalten			
3614	Auszahlungen aus Finanzschulden	297.600,00	242.400,00	241.120,35
3615	Auszahlungen aus Rückzahlungen von Leasingverbindlichkeiten			
363	Auszahlungen infolge eines Kapitaltausches bei derivativen Finanzinstrumenten mit Grundgeschäft	0,00	0,00	0,00
3630	Auszahlungen infolge eines Kapitaltausches bei derivativen Finanzinstrumenten mit Grundgeschäft			
365	Auszahlungen für den Erwerb von Finanzinstrumenten	0,00	0,00	0,00
3650	Auszahlungen für den Erwerb von Finanzinstrumenten			
36	Summe Auszahlungen aus der Finanzierungstätigkeit	297.600,00	242.400,00	241.120,35
SA4	Saldo (4) Geldfluss aus der Finanzierungstätigkeit (35 – 36)	1.802.400,00	1.757.600,00	-241.120,35
SA5	Saldo (5) Geldfluss aus der voranschlagswirksamen Gebarung (Saldo 3 + Saldo 4)	-789.900,00	-409.000,00	-355.640,63

Finanzwirtschaft (Gruppe 9)

MVAG	Mittelverwendungs- und aufbringungsgruppen (1. und 2. Ebene)	VA 2025	VA 2024	RA 2023
311	Einzahlungen aus operativer Verwaltungstätigkeit	6.122.400,00	5.744.100,00	5.768.815,03
3111	Einzahlungen aus eigenen Abgaben	2.590.300,00	2.097.000,00	2.175.301,65
3112	Einzahlungen aus Ertragsanteilen	3.432.000,00	3.542.000,00	3.452.424,83
3113	Einzahlungen aus Gebühren			
3114	Einzahlungen aus Leistungen	70.000,00	75.000,00	67.474,96
3115	Einzahlungen aus Besitz und wirtschaftlicher Tätigkeit			
3116	Einzahlungen aus Veräußerung von geringwertigen Wirtschaftsgütern (GWG) und sonstige Einzahlungen	30.100,00	30.100,00	73.613,59
312	Einzahlungen aus Transfers	181.100,00	47.000,00	176.407,26
3121	Transferzahlungen von Trägern des öffentlichen Rechts	181.100,00	47.000,00	176.407,26
3122	Transferzahlungen von Beteiligungen			
3123	Transferzahlungen von Unternehmen (inkl. Finanzunternehmen)			
3124	Transferzahlungen von Haushalten und Organisationen ohne Erwerbscharakter			
3125	Transferzahlungen vom Ausland			
3126	Investitions- und Tilgungszuschüsse zwischen Unternehmungen und Betrieben der Gebietskörperschaft und der Gebietskörperschaft			
313	Einzahlungen aus Finanzerträgen	1.500,00	1.000,00	33.629,67
3131	Einzahlungen aus Zinserträgen	1.500,00	1.000,00	33.629,67
3132	Einzahlungen aus Zinsen aus derivativen Finanzinstrumenten mit und ohne Grundgeschäft			
3133	Einzahlungen aus Gewinnentnahmen von marktbestimmten Betrieben			
3134	Sonstige Einzahlungen aus Finanzerträgen			
3135	Einzahlungen aus Dividenden/Gewinnausschüttungen			
31	Summe Einzahlungen operative Gebarung	6.305.000,00	5.792.100,00	5.978.851,96
321	Auszahlungen aus Personalaufwand	64.200,00	56.000,00	53.919,04
3211	Auszahlungen für Personalaufwand (Bezüge, Nebengebühren, und Mehrleistungsvergütungen)	51.100,00	44.100,00	43.137,76
3212	Auszahlungen für gesetzliche und freiwillige Sozialaufwendungen	13.000,00	11.800,00	10.781,28
3213	Auszahlungen aus sonstigem Personalaufwand	100,00	100,00	
322	Auszahlungen aus Sachaufwand	32.500,00	30.800,00	36.447,07
3221	Auszahlungen für Gebrauchs- und Verbrauchsgüter, Handelswaren	2.500,00	3.000,00	1.652,40
3222	Auszahlungen für Verwaltungs- und Betriebsaufwand	15.200,00	14.100,00	15.230,50
3223	Auszahlungen für Leasing- und Mietaufwand			
3224	Auszahlungen für Instandhaltung			
3225	Sonstige Auszahlungen aus Sachaufwand	14.800,00	13.700,00	19.564,17
3226	Auszahlungen aus der Inanspruchnahme von Haftungen			
323	Auszahlungen aus Transfers	30.000,00	23.000,00	27.524,79
3231	Transferzahlungen an Träger des öffentlichen Rechts	30.000,00	23.000,00	27.524,79

Finanzwirtschaft (Gruppe 9)

MVAG	Mittelverwendungs- und aufbringungsgruppen (1. und 2. Ebene)	VA 2025	VA 2024	RA 2023
3232	Transferzahlungen an Beteiligungen			
3233	Transferzahlungen an Unternehmen (inkl. Finanzunternehmen)			
3234	Transferzahlungen an Haushalte und Organisationen ohne Erwerbscharakter			
3235	Transferzahlungen an das Ausland			
3236	Investitions- und Tilgungszuschüsse zwischen Unternehmungen und Betrieben der Gebietskörperschaft und der Gebietskörperschaft			
324	Auszahlungen aus Finanzaufwand	5.600,00	4.500,00	2.547,24
3241	Auszahlungen für Zinsen	2.000,00	1.000,00	
3242	Auszahlungen für Zinsen aus derivativen Finanzinstrumenten mit und ohne Grundgeschäft			
3243	Auszahlungen aus Gewinnentnahmen von marktbestimmten Betrieben			
3244	Sonstige Auszahlungen aus Finanzaufwendungen	3.600,00	3.500,00	2.547,24
32	Summe Auszahlungen operative Gebarung	132.300,00	114.300,00	120.438,14
SA1	Saldo (1) Geldfluss aus der operativen Gebarung (31 – 32)	6.172.700,00	5.677.800,00	5.858.413,82
331	Einzahlungen aus der Investitionstätigkeit	0,00	0,00	0,00
3311	Einzahlungen aus der Veräußerung von immateriellem Vermögen			
3312	Einzahlungen aus der Veräußerung von Grundstücken und Grundstückeinrichtungen			
3313	Einzahlungen aus der Veräußerung von Gebäuden und Bauten			
3314	Einzahlungen aus der Veräußerung von technischen Anlagen, Fahrzeugen und Maschinen			
3315	Einzahlungen aus der Veräußerung von Amts-, Betriebs- und Geschäftsausstattung			
3316	Einzahlungen aus der Veräußerung von Kulturgütern			
3317	Einzahlungen aus der Veräußerung von Beteiligungen			
3318	Einzahlungen aus der Veräußerung von kofinanzierten Schutzbauten			
332	Einzahlungen aus der Rückzahlung von Darlehen sowie gewährten Vorschüssen	0,00	0,00	0,00
3321	Einzahlungen aus Darlehen an Träger des öffentlichen Rechts			
3322	Einzahlungen aus Darlehen an Beteiligungen			
3323	Einzahlungen aus Darlehen an Unternehmen und Haushalte			
3325	Einzahlungen aus Vorschüssen und Anzahlungen			
333	Einzahlungen aus Kapitaltransfers	0,00	0,00	0,00
3331	Kapitaltransferzahlungen von Trägern des öffentlichen Rechts			
3332	Kapitaltransferzahlungen von Beteiligungen			
3333	Kapitaltransferzahlungen von Unternehmen			
3334	Kapitaltransferzahlungen von Haushalten und Organisationen ohne Erwerbscharakter			
3335	Kapitaltransferzahlungen vom Ausland			
33	Summe Einzahlungen investive Gebarung	0,00	0,00	0,00

Finanzwirtschaft (Gruppe 9)

MVAG	Mittelverwendungs- und aufbringungsgruppen (1. und 2. Ebene)	VA 2025	VA 2024	RA 2023
341	Auszahlungen aus der Investitionstätigkeit	5.000,00	10.000,00	0,00
3411	Auszahlungen für den Erwerb von immateriellem Vermögen			
3412	Auszahlungen für den Erwerb von Grundstücken und Grundstückseinrichtungen			
3413	Auszahlungen für den Erwerb von Gebäuden und Bauten			
3414	Auszahlungen für den Erwerb von technischen Anlagen, Fahrzeugen und Maschinen			
3415	Auszahlungen für den Erwerb von Amts-, Betriebs- und Geschäftsausstattung	5.000,00	10.000,00	
3416	Auszahlungen für den Erwerb von Kulturgütern			
3417	Auszahlungen für den Erwerb von Beteiligungen			
3418	Auszahlungen für den Erwerb von kofinanzierten Schutzbauten			
342	Auszahlungen aus der Gewährung von Darlehen sowie gewährten Vorschüssen	0,00	0,00	0,00
3421	Auszahlungen von Darlehen an Träger des öffentlichen Rechts			
3422	Auszahlungen von Darlehen an Beteiligungen			
3423	Auszahlungen von Darlehen an Unternehmen und Haushalte			
3425	Auszahlungen von Vorschüssen und Anzahlungen			
343	Auszahlungen aus Kapitaltransfers	0,00	0,00	0,00
3431	Kapitaltransferzahlungen an Träger des öffentlichen Rechts			
3432	Kapitaltransferzahlungen an Beteiligungen			
3433	Kapitaltransferzahlungen an Unternehmen (Finanzunternehmen)			
3434	Kapitaltransferzahlungen an Haushalte und Organisationen ohne Erwerbscharakter			
3435	Kapitaltransferzahlungen an das Ausland			
34	Summe Auszahlungen investive Gebarung	5.000,00	10.000,00	0,00
SA2	Saldo (2) Geldfluss aus der investiven Gebarung (33 – 34)	-5.000,00	-10.000,00	0,00
SA3	Saldo (3) Nettofinanzierungssaldo (Saldo 1 + Saldo 2)	6.167.700,00	5.667.800,00	5.858.413,82
351	Einzahlungen aus der Aufnahme von Finanzschulden	0,00	0,00	0,00
3511	Einzahlungen aus empfangenen Darlehen von öffentlichen Körperschaften und Rechtsträgern			
3512	Einzahlungen aus empfangenen Darlehen von Beteiligungen			
3513	Einzahlungen aus empfangenen Darlehen von Unternehmen und privaten Haushalten			
3514	Einzahlungen aus Finanzschulden (Finanzunternehmen)			
3515	Einzahlungen aus Aufnahmen von Leasingverbindlichkeiten			
353	Einzahlungen infolge eines Kapitaltausches bei derivativen Finanzinstrumenten mit Grundgeschäft	0,00	0,00	0,00
3530	Einzahlungen infolge eines Kapitaltausches bei derivativen Finanzinstrumenten mit Grundgeschäft			
355	Einzahlungen aus dem Abgang von Finanzinstrumenten	0,00	0,00	0,00

Finanzwirtschaft (Gruppe 9)

MVAG	Mittelverwendungs- und aufbringungsgruppen (1. und 2. Ebene)	VA 2025	VA 2024	RA 2023
3550	Einzahlungen aus dem Abgang von Finanzinstrumenten			
35	Summe Einzahlungen aus der Finanzierungstätigkeit	0,00	0,00	0,00
361	Auszahlungen aus der Tilgung von Finanzschulden	0,00	0,00	0,00
3611	Auszahlungen aus empfangenen Darlehen von öffentlichen Körperschaften und Rechtsträgern			
3612	Auszahlungen aus empfangenen Darlehen von Beteiligungen			
3613	Auszahlungen aus empfangenen Darlehen von Unternehmen und privaten Haushalten			
3614	Auszahlungen aus Finanzschulden			
3615	Auszahlungen aus Rückzahlungen von Leasingverbindlichkeiten			
363	Auszahlungen infolge eines Kapitaltausches bei derivativen Finanzinstrumenten mit Grundgeschäft	0,00	0,00	0,00
3630	Auszahlungen infolge eines Kapitaltausches bei derivativen Finanzinstrumenten mit Grundgeschäft			
365	Auszahlungen für den Erwerb von Finanzinstrumenten	0,00	0,00	0,00
3650	Auszahlungen für den Erwerb von Finanzinstrumenten			
36	Summe Auszahlungen aus der Finanzierungstätigkeit	0,00	0,00	0,00
SA4	Saldo (4) Geldfluss aus der Finanzierungstätigkeit (35 – 36)	0,00	0,00	0,00
SA5	Saldo (5) Geldfluss aus der voranschlagswirksamen Gebarung (Saldo 3 + Saldo 4)	6.167.700,00	5.667.800,00	5.858.413,82

Ergebnis- und Finanzierungsvoranschlag Detailnachweis

	MVAG	VC QU	Ergebnisvoranschlag			Finanzierungsvoranschlag				
			EH	FH	VA 2025	VA 2024	RA 2023	VA 2025	VA 2024	RA 2023
0 Vertretungskörper und allgemeine Verwaltung										
00	Gewählte Gemeindeorgane									
000	Gewählte Gemeindeorgane									
000000	Gewählte Gemeindeorgane									
Operative Gebarung										
SU 21 / 31	Summe Erträge / Einzahlungen operative Gebarung			0,00	0,00	0,00	0,00	0,00	0,00	0,00
1/000000-582000	Krankenversich. GfGR/DG Bgm.	2212	3212	20	15.800,00	13.100,00	12.393,84	15.800,00	13.100,00	12.393,84
1/000000-670000	Versicherungen Gemeinderat	2222	3222	24	400,00	400,00	322,68	400,00	400,00	322,68
1/000000-721000	Bezüge der Gemeindefunktionäre	2225	3225	22	230.000,00	200.000,00	188.054,59	230.000,00	200.000,00	188.054,59
1/000000-721100	Aufwandsentschädigungen, Diäten	2225	3225	22	400,00	300,00		400,00	300,00	
1/000000-723000	Amtspauschalien/ Aufwendungen	2225	3225	24	1.000,00	900,00	759,72	1.000,00	900,00	759,72
1/000000-724000	Reisegebühren	2225	3225	24	2.900,00	2.700,00	2.386,29	2.900,00	2.700,00	2.386,29
1/000000-752000	Pensionskosten Altbgm.	2231	3231	26	15.600,00	14.000,00	13.759,56	15.600,00	14.000,00	13.759,56
1/000000-757000	Schulung der Gemeindefunktionäre	2234	3234	27	3.500,00	3.500,00	5.996,04	3.500,00	3.500,00	5.996,04
SU 22 / 32	Summe Aufwendungen / Auszahlungen operative Gebarung				269.600,00	234.900,00	223.672,72	269.600,00	234.900,00	223.672,72
SA 0 / SA 1	(0) Nettoergebnis (21 - 22) / (1) Geldfluss operative Gebarung (31 - 32)				-269.600,00	-234.900,00	-223.672,72	-269.600,00	-234.900,00	-223.672,72
SA01	Saldo (01) Haushaltsrücklagen (230 - 240)				0,00	0,00	0,00	0,00	0,00	0,00
SA00	Saldo (00) Nettoergebnis nach Haushaltsrücklagen (Saldo 0 + Saldo 01)				-269.600,00	-234.900,00	-223.672,72			
Investive Gebarung										
SU 33	Summe Einzahlungen investive Gebarung							0,00	0,00	0,00
SU 34	Summe Auszahlungen investive Gebarung							0,00	0,00	0,00
SA2	Saldo (2) Geldfluss aus der Investiven Gebarung (33 - 34)							0,00	0,00	0,00
SA3	Saldo (3) Nettofinanzierungssaldo (Saldo 1 + Saldo 2)							-269.600,00	-234.900,00	-223.672,72
Finanzierungstätigkeit										
SU 35	Summe Einzahlungen aus der Finanzierungstätigkeit							0,00	0,00	0,00
SU 36	Summe Auszahlungen aus der Finanzierungstätigkeit							0,00	0,00	0,00
SA4	Saldo (4) Geldfluss aus der Finanzierungstätigkeit (35 - 36)							0,00	0,00	0,00
SA5	Saldo (5) Geldfluss aus der voranschlagswirksamen Gebarung (Saldo 3 + Saldo 4)							-269.600,00	-234.900,00	-223.672,72
01	Hauptverwaltung									
010	Zentralamt									
010000	Zentralamt									
Operative Gebarung										
2/010000+810000	Entgelte f. Plakate u. Verlautbarungen	2114	3114	13	4.000,00	5.000,00	3.013,14	4.000,00	5.000,00	2.733,14
2/010000+813000	Erträge aus der Auflösung von Investitionszuschüssen (Kapitaltransfers)	2127			900,00	900,00	909,30			

		MVAG		VC QU	Ergebnisvoranschlag			Finanzierungsvoranschlag		
		EH	FH		VA 2025	VA 2024	RA 2023	VA 2025	VA 2024	RA 2023
2/010000+816000	Porto-und Telefongebührenersätze	2114	3114	13	3.000,00	3.000,00	1.949,97	3.000,00	3.000,00	1.949,97
2/010000+816100	Drucksortenverkauf (Kopien) Gemeindeamt	2114	3114	13	600,00	600,00	321,42	600,00	600,00	321,42
2/010000+817000	Erträge aus der Auflösung von sonstigen Rückstellungen	2117				19.000,00	7.168,23			
2/010000+828100	Ersätze Personal	2116	3116	18	2.000,00	3.000,00	1.433,28	2.000,00	3.000,00	1.433,28
2/010000+861000	Transfers von Ländern, Landesfonds und Landeskammern	2121	3121	15			1.500,00			1.500,00
SU 21 / 31	Summe Erträge / Einzahlungen operative Gebarung				10.500,00	31.500,00	16.295,34	9.600,00	11.600,00	7.937,81
1/010000-400000	Geringwertige Wirtschaftsgüter	2221	3221	23	2.000,00	2.000,00		2.000,00	2.000,00	
1/010000-454000	Reinigungsmittel Gemeindeamt	2221	3221	23	500,00	500,00	88,00	500,00	500,00	64,85
1/010000-456000	Kanzleimaterial Gemeindeamt	2221	3221	23	2.000,00	2.000,00	1.397,21	2.000,00	2.000,00	1.512,77
1/010000-457000	Druckkosten Laufer Gemeindeamt	2221	3221	23	10.000,00	12.000,00	11.025,86	10.000,00	12.000,00	11.025,86
1/010000-457100	Formulare,Zeitschriften,Gestzbl.	2221	3221	23	1.900,00	1.800,00	2.585,82	1.900,00	1.800,00	2.585,82
1/010000-459000	Verbrauchsgüter Gemeindeamt	2221	3221	23	3.500,00	3.500,00	2.543,24	3.500,00	3.500,00	2.412,37
1/010000-510000	Bezüge VB I / Gemeindeamt	2211	3211	20	210.000,00	200.000,00	164.810,96	210.000,00	200.000,00	164.810,96
1/010000-511000	Bezüge VB II / Gemeindeamt	2211	3211	20	9.000,00	8.500,00	6.903,76	9.000,00	8.500,00	6.903,76
1/010000-565000	Überstundenentlohnung Gemeindeamt	2211	3211	20	700,00	700,00	2.079,83	700,00	700,00	2.079,83
1/010000-566000	Zuwendungen aus Anlass von Dienstjubiläen	2212	3212	20	15.000,00		7.931,34	15.000,00		7.931,34
1/010000-567000	Weihnachts- und Kindergelder	2213	3213	20	800,00	700,00	1.280,00	800,00	700,00	1.280,00
1/010000-569000	Nebengebühren Gemeindeamt	2211	3211	20	1.000,00	1.900,00	1.782,84	1.000,00	1.900,00	1.782,84
1/010000-580000	Dienstgeberbeitrag (FBAF)	2212	3212	20	8.000,00	7.500,00	6.728,86	8.000,00	7.500,00	6.728,86
1/010000-582000	Dienstgeberbeitrag Sozialvers.	2212	3212	20	40.000,00	36.000,00	34.697,37	40.000,00	36.000,00	34.697,37
1/010000-582100	Beitrag MV-Kassen Gemeindeamt	2212	3212	20	900,00	1.000,00	677,87	900,00	1.000,00	677,87
1/010000-591000	Dotierung von Rückstellungen für Abfertigungen	2214			4.700,00	5.300,00	9.096,95			
1/010000-592000	Dotierung von Rückstellungen für Jubiläumszuwendungen	2214			1.400,00	1.600,00	3.409,42			
1/010000-600000	Stromkosten Gemeindeamt	2222	3222	24	5.000,00	6.000,00	3.698,14	5.000,00	6.000,00	3.086,33
1/010000-600200	Beheizung - Fernwärme	2222	3222	24	4.500,00	5.000,00	3.121,13	4.500,00	5.000,00	3.121,13
1/010000-614000	Instandhalt.Amtsgebäude	2224	3224	24	3.000,00	3.000,00	261,82	3.000,00	3.000,00	261,82
1/010000-616000	Wartung Edv-Anlage	2224	3224	24	25.500,00	25.000,00	22.286,69	25.500,00	25.000,00	22.275,71
1/010000-618000	Instandhaltung Einrichtung	2224	3224	24	3.200,00	3.100,00	506,62	3.200,00	3.100,00	710,62
1/010000-630000	Portogebühren Gemeindeamt	2222	3222	24	10.200,00	10.100,00	9.733,66	10.200,00	10.100,00	9.733,66
1/010000-631000	Telefongebühren Gemeindeamt	2222	3222	24	2.000,00	3.200,00	1.843,53	2.000,00	3.200,00	1.843,53
1/010000-631100	Internetgebühren Gemeindeamt	2222	3222	24	4.500,00	3.300,00	709,78	4.500,00	3.300,00	709,78
1/010000-640000	Rechts- und Beratungskosten	2222	3222	24	5.000,00	2.000,00		5.000,00	2.000,00	
1/010000-670000	Versicherungen Gemeindeamt	2222	3222	24	1.500,00	1.400,00	1.345,17	1.500,00	1.400,00	1.345,17
1/010000-680000	Planmäßige Abschreibung	2226			13.400,00	14.100,00	19.827,73			

		MVAG		VC QU	Ergebnisvoranschlag			Finanzierungsvoranschlag		
		EH	FH		VA 2025	VA 2024	RA 2023	VA 2025	VA 2024	RA 2023
1/010000-700000	Miete Kopierer	2223	3223	24	3.400,00	3.400,00	3.032,52	3.400,00	3.400,00	3.032,52
1/010000-710000	Abgaben, Gebühren etc. Gemeindeamt	2225	3225	24	2.500,00	2.400,00	2.038,03	2.500,00	2.400,00	2.038,03
1/010000-724000	Reisegebühren Gemeindeamt	2225	3225	24	200,00	200,00	247,89	200,00	200,00	247,89
1/010000-728000	AP-Evaluierung Sonst.Leist. Gemeindeamt	2225	3225	24	1.000,00	1.000,00	372,34	1.000,00	1.000,00	372,34
1/010000-729000	Sonstige Ausgaben Gemeindeamt	2225	3225	24	600,00	600,00	501,75	600,00	600,00	501,75
SU 22 / 32	Summe Aufwendungen / Auszahlungen operative Gebarung				396.900,00	368.800,00	326.566,13	377.400,00	347.800,00	293.774,78
SA 0 / SA 1	(0) Nettoergebnis (21 - 22) / (1) Geldfluss operative Gebarung (31 - 32)				-386.400,00	-337.300,00	-310.270,79	-367.800,00	-336.200,00	-285.836,97
SA01	Saldo (01) Haushaltsrücklagen (230 - 240)				0,00	0,00	0,00	0,00	0,00	0,00
SA00	Saldo (00) Nettoergebnis nach Haushaltsrücklagen (Saldo 0 + Saldo 01)				-386.400,00	-337.300,00	-310.270,79			
Investive Gebarung										
2/010000+300000	Kapitaltransfers von Bund, Bundesfonds und Bundeskammern		3331	33				1.000,00	2.000,00	
SU 33	Summe Einzahlungen investive Gebarung							1.000,00	2.000,00	0,00
1/010000-010000	Außengestaltung Fassade		3413	2 40				2.700,00		
1/010000-042000	Ausstattung Gemeindeamt		3415	2 41				8.000,00	3.000,00	7.118,29
SU 34	Summe Auszahlungen investive Gebarung							10.700,00	3.000,00	7.118,29
SA2	Saldo (2) Geldfluss aus der Investiven Gebarung (33 - 34)							-9.700,00	-1.000,00	-7.118,29
SA3	Saldo (3) Nettofinanzierungssaldo (Saldo 1 + Saldo 2)							-377.500,00	-337.200,00	-292.955,26
Finanzierungstätigkeit										
SU 35	Summe Einzahlungen aus der Finanzierungstätigkeit							0,00	0,00	0,00
SU 36	Summe Auszahlungen aus der Finanzierungstätigkeit							0,00	0,00	0,00
SA4	Saldo (4) Geldfluss aus der Finanzierungstätigkeit (35 - 36)							0,00	0,00	0,00
SA5	Saldo (5) Geldfluss aus der voranschlagswirksamen Gebarung (Saldo 3 + Saldo 4)							-377.500,00	-337.200,00	-292.955,26
019	Repräsentation									
019000	Repräsentation									
Operative Gebarung										
SU 21 / 31	Summe Erträge / Einzahlungen operative Gebarung				0,00	0,00	0,00	0,00	0,00	0,00
1/019000-723000	Repräsentationsausgaben	2225	3225	24	8.000,00	7.000,00	7.798,92	8.000,00	7.000,00	7.819,62
SU 22 / 32	Summe Aufwendungen / Auszahlungen operative Gebarung				8.000,00	7.000,00	7.798,92	8.000,00	7.000,00	7.819,62
SA 0 / SA 1	(0) Nettoergebnis (21 - 22) / (1) Geldfluss operative Gebarung (31 - 32)				-8.000,00	-7.000,00	-7.798,92	-8.000,00	-7.000,00	-7.819,62
SA01	Saldo (01) Haushaltsrücklagen (230 - 240)				0,00	0,00	0,00	0,00	0,00	0,00
SA00	Saldo (00) Nettoergebnis nach Haushaltsrücklagen (Saldo 0 + Saldo 01)				-8.000,00	-7.000,00	-7.798,92			
Investive Gebarung										
SU 33	Summe Einzahlungen investive Gebarung							0,00	0,00	0,00
SU 34	Summe Auszahlungen investive Gebarung							0,00	0,00	0,00
SA2	Saldo (2) Geldfluss aus der Investiven Gebarung (33 - 34)							0,00	0,00	0,00
SA3	Saldo (3) Nettofinanzierungssaldo (Saldo 1 + Saldo 2)							-8.000,00	-7.000,00	-7.819,62

	MVAG	VC	QU	Ergebnisvoranschlag			Finanzierungsvoranschlag			
				EH	FH	VA 2025	VA 2024	RA 2023	VA 2025	VA 2024
Finanzierungstätigkeit										
SU 35								0,00	0,00	0,00
SU 36								0,00	0,00	0,00
SA4								0,00	0,00	0,00
SA5								-8.000,00	-7.000,00	-7.819,62
02	Hauptverwaltung									
021	Statistisches Amt									
021000	Statistisches Amt									
Operative Gebarung										
2/021000+863000	Ersatz für Statistische Erhebungen	2121	3121	15	100,00	100,00	67,60	100,00	100,00	67,60
SU 21 / 31	Summe Erträge / Einzahlungen operative Gebarung				100,00	100,00	67,60	100,00	100,00	67,60
SU 22 / 32	Summe Aufwendungen / Auszahlungen operative Gebarung				0,00	0,00	0,00	0,00	0,00	0,00
SA 0 / SA 1	(0) Nettoergebnis (21 - 22) / (1) Geldfluss operative Gebarung (31 – 32)				100,00	100,00	67,60	100,00	100,00	67,60
SA01	Saldo (01) Haushaltsrücklagen (230 - 240)				0,00	0,00	0,00	0,00	0,00	0,00
SA00	Saldo (00) Nettoergebnis nach Haushaltsrücklagen (Saldo 0 + Saldo 01)				100,00	100,00	67,60			
Investive Gebarung										
SU 33	Summe Einzahlungen investive Gebarung							0,00	0,00	0,00
SU 34	Summe Auszahlungen investive Gebarung							0,00	0,00	0,00
SA2	Saldo (2) Geldfluss aus der Investiven Gebarung (33 – 34)							0,00	0,00	0,00
SA3	Saldo (3) Nettofinanzierungssaldo (Saldo 1 + Saldo 2)							100,00	100,00	67,60
Finanzierungstätigkeit										
SU 35	Summe Einzahlungen aus der Finanzierungstätigkeit							0,00	0,00	0,00
SU 36	Summe Auszahlungen aus der Finanzierungstätigkeit							0,00	0,00	0,00
SA4	Saldo (4) Geldfluss aus der Finanzierungstätigkeit (35 – 36)							0,00	0,00	0,00
SA5	Saldo (5) Geldfluss aus der voranschlagswirksamen Gebarung (Saldo 3 + Saldo 4)							100,00	100,00	67,60
022	Standesamt									
022000	Standesamt									
Operative Gebarung										
SU 21 / 31	Summe Erträge / Einzahlungen operative Gebarung				0,00	0,00	0,00	0,00	0,00	0,00
1/022000-752000	Verbandsbeitrag (Führungsgemeinde)	2231	3231	26	28.000,00	45.600,00	24.459,59	28.000,00	45.600,00	24.459,59
SU 22 / 32	Summe Aufwendungen / Auszahlungen operative Gebarung				28.000,00	45.600,00	24.459,59	28.000,00	45.600,00	24.459,59
SA 0 / SA 1	(0) Nettoergebnis (21 - 22) / (1) Geldfluss operative Gebarung (31 – 32)				-28.000,00	-45.600,00	-24.459,59	-28.000,00	-45.600,00	-24.459,59
SA01	Saldo (01) Haushaltsrücklagen (230 - 240)				0,00	0,00	0,00	0,00	0,00	0,00
SA00	Saldo (00) Nettoergebnis nach Haushaltsrücklagen (Saldo 0 + Saldo 01)				-28.000,00	-45.600,00	-24.459,59			

		MVAG VC QU			Ergebnisvoranschlag			Finanzierungsvoranschlag		
		EH	FH		VA 2025	VA 2024	RA 2023	VA 2025	VA 2024	RA 2023
Investive Gebarung										
SU 33	Summe Einzahlungen investive Gebarung							0,00	0,00	0,00
SU 34	Summe Auszahlungen investive Gebarung							0,00	0,00	0,00
SA2	Saldo (2) Geldfluss aus der Investiven Gebarung (33 – 34)							0,00	0,00	0,00
SA3	Saldo (3) Nettofinanzierungssaldo (Saldo 1 + Saldo 2)							-28.000,00	-45.600,00	-24.459,59
Finanzierungstätigkeit										
SU 35	Summe Einzahlungen aus der Finanzierungstätigkeit							0,00	0,00	0,00
SU 36	Summe Auszahlungen aus der Finanzierungstätigkeit							0,00	0,00	0,00
SA4	Saldo (4) Geldfluss aus der Finanzierungstätigkeit (35 – 36)							0,00	0,00	0,00
SA5	Saldo (5) Geldfluss aus der voranschlagswirksamen Gebarung (Saldo 3 + Saldo 4)							-28.000,00	-45.600,00	-24.459,59
023 Einwohneramt										
023000 Einwohneramt										
Operative Gebarung										
2/023000+816000	Einnahmen Adressregister	2114	3114	13	100,00	200,00		100,00	200,00	
SU 21 / 31	Summe Erträge / Einzahlungen operative Gebarung				100,00	200,00	0,00	100,00	200,00	0,00
1/023000-728000	Kosten - Einwohnermeldewesen	2225	3225	24	4.000,00	4.000,00	4.058,34	4.000,00	4.000,00	3.635,66
SU 22 / 32	Summe Aufwendungen / Auszahlungen operative Gebarung				4.000,00	4.000,00	4.058,34	4.000,00	4.000,00	3.635,66
SA 0 / SA 1	(0) Nettoergebnis (21 - 22) / (1) Geldfluss operative Gebarung (31 – 32)				-3.900,00	-3.800,00	-4.058,34	-3.900,00	-3.800,00	-3.635,66
SA01	Saldo (01) Haushaltsrücklagen (230 - 240)				0,00	0,00	0,00	0,00	0,00	0,00
SA00	Saldo (00) Nettoergebnis nach Haushaltsrücklagen (Saldo 0 + Saldo 01)				-3.900,00	-3.800,00	-4.058,34			
Investive Gebarung										
SU 33	Summe Einzahlungen investive Gebarung							0,00	0,00	0,00
SU 34	Summe Auszahlungen investive Gebarung							0,00	0,00	0,00
SA2	Saldo (2) Geldfluss aus der Investiven Gebarung (33 – 34)							0,00	0,00	0,00
SA3	Saldo (3) Nettofinanzierungssaldo (Saldo 1 + Saldo 2)							-3.900,00	-3.800,00	-3.635,66
Finanzierungstätigkeit										
SU 35	Summe Einzahlungen aus der Finanzierungstätigkeit							0,00	0,00	0,00
SU 36	Summe Auszahlungen aus der Finanzierungstätigkeit							0,00	0,00	0,00
SA4	Saldo (4) Geldfluss aus der Finanzierungstätigkeit (35 – 36)							0,00	0,00	0,00
SA5	Saldo (5) Geldfluss aus der voranschlagswirksamen Gebarung (Saldo 3 + Saldo 4)							-3.900,00	-3.800,00	-3.635,66
024 Wahlamt										
024000 Wahlamt										
Operative Gebarung										
2/024000+816000	Ersätze Wahlen u. Wählerevidenz	2114	3114	13	5.000,00	3.000,00	5.587,43	5.000,00	3.000,00	5.587,43
SU 21 / 31	Summe Erträge / Einzahlungen operative Gebarung				5.000,00	3.000,00	5.587,43	5.000,00	3.000,00	5.587,43

		MVAG VC QU			Ergebnisvoranschlag			Finanzierungsvoranschlag		
		EH	FH		VA 2025	VA 2024	RA 2023	VA 2025	VA 2024	RA 2023
1/024000-728000	Kosten der Wahlen	2225	3225	24	6.000,00	5.000,00	5.078,68	6.000,00	5.000,00	5.078,68
SU 22 / 32	Summe Aufwendungen / Auszahlungen operative Gebarung				6.000,00	5.000,00	5.078,68	6.000,00	5.000,00	5.078,68
SA 0 / SA 1	(0) Nettoergebnis (21 - 22) / (1) Geldfluss operative Gebarung (31 - 32)				-1.000,00	-2.000,00	508,75	-1.000,00	-2.000,00	508,75
SA01	Saldo (01) Haushaltsrücklagen (230 - 240)				0,00	0,00	0,00	0,00	0,00	0,00
SA00	Saldo (00) Nettoergebnis nach Haushaltsrücklagen (Saldo 0 + Saldo 01)				-1.000,00	-2.000,00	508,75			
Investive Gebarung										
SU 33	Summe Einzahlungen investive Gebarung							0,00	0,00	0,00
SU 34	Summe Auszahlungen investive Gebarung							0,00	0,00	0,00
SA2	Saldo (2) Geldfluss aus der Investiven Gebarung (33 - 34)							0,00	0,00	0,00
SA3	Saldo (3) Nettofinanzierungssaldo (Saldo 1 + Saldo 2)							-1.000,00	-2.000,00	508,75
Finanzierungstätigkeit										
SU 35	Summe Einzahlungen aus der Finanzierungstätigkeit							0,00	0,00	0,00
SU 36	Summe Auszahlungen aus der Finanzierungstätigkeit							0,00	0,00	0,00
SA4	Saldo (4) Geldfluss aus der Finanzierungstätigkeit (35 - 36)							0,00	0,00	0,00
SA5	Saldo (5) Geldfluss aus der voranschlagswirksamen Gebarung (Saldo 3 + Saldo 4)							-1.000,00	-2.000,00	508,75
03 Bauverwaltung										
031 Amt für Raumordnung und Raumplanung										
031000 Amt für Raumordnung und Raumplanung										
Operative Gebarung										
SU 21 / 31	Summe Erträge / Einzahlungen operative Gebarung				0,00	0,00	0,00	0,00	0,00	0,00
1/031000-680000	Planmäßige Abschreibung	2226			3.700,00	4.200,00	4.810,66			
SU 22 / 32	Summe Aufwendungen / Auszahlungen operative Gebarung				3.700,00	4.200,00	4.810,66	0,00	0,00	0,00
SA 0 / SA 1	(0) Nettoergebnis (21 - 22) / (1) Geldfluss operative Gebarung (31 - 32)				-3.700,00	-4.200,00	-4.810,66	0,00	0,00	0,00
SA01	Saldo (01) Haushaltsrücklagen (230 - 240)				0,00	0,00	0,00	0,00	0,00	0,00
SA00	Saldo (00) Nettoergebnis nach Haushaltsrücklagen (Saldo 0 + Saldo 01)				-3.700,00	-4.200,00	-4.810,66			
Investive Gebarung										
SU 33	Summe Einzahlungen investive Gebarung							0,00	0,00	0,00
1/031000-070000	Änderung Flächenwidmungsplan	3411	2	42				4.000,00	4.000,00	289,08
SU 34	Summe Auszahlungen investive Gebarung							4.000,00	4.000,00	289,08
SA2	Saldo (2) Geldfluss aus der Investiven Gebarung (33 - 34)							-4.000,00	-4.000,00	-289,08
SA3	Saldo (3) Nettofinanzierungssaldo (Saldo 1 + Saldo 2)							-4.000,00	-4.000,00	-289,08
Finanzierungstätigkeit										
SU 35	Summe Einzahlungen aus der Finanzierungstätigkeit							0,00	0,00	0,00
SU 36	Summe Auszahlungen aus der Finanzierungstätigkeit							0,00	0,00	0,00
SA4	Saldo (4) Geldfluss aus der Finanzierungstätigkeit (35 - 36)							0,00	0,00	0,00

		MVAG VC QU			Ergebnisvoranschlag			Finanzierungsvoranschlag		
		EH	FH		VA 2025	VA 2024	RA 2023	VA 2025	VA 2024	RA 2023
SA5	Saldo (5) Geldfluss aus der voranschlagswirksamen Gebarung (Saldo 3 + Saldo 4)							-4.000,00	-4.000,00	-289,08
032	Vermessungsamt									
032000	Vermessungsamt									
Operative Gebarung										
SU 21 / 31	Summe Erträge / Einzahlungen operative Gebarung				0,00	0,00	0,00	0,00	0,00	0,00
1/032000-728000	Kosten Vermessungen/ Vermarktung	2225	3225	24	5.000,00	3.500,00	5.979,00	5.000,00	3.500,00	6.026,00
SU 22 / 32	Summe Aufwendungen / Auszahlungen operative Gebarung				5.000,00	3.500,00	5.979,00	5.000,00	3.500,00	6.026,00
SA 0 / SA 1	(0) Nettoergebnis (21 - 22) / (1) Geldfluss operative Gebarung (31 - 32)				-5.000,00	-3.500,00	-5.979,00	-5.000,00	-3.500,00	-6.026,00
SA01	Saldo (01) Haushaltsrücklagen (230 - 240)				0,00	0,00	0,00	0,00	0,00	0,00
SA00	Saldo (00) Nettoergebnis nach Haushaltsrücklagen (Saldo 0 + Saldo 01)				-5.000,00	-3.500,00	-5.979,00			
Investive Gebarung										
SU 33	Summe Einzahlungen investive Gebarung							0,00	0,00	0,00
SU 34	Summe Auszahlungen investive Gebarung							0,00	0,00	0,00
SA2	Saldo (2) Geldfluss aus der Investiven Gebarung (33 - 34)							0,00	0,00	0,00
SA3	Saldo (3) Nettofinanzierungssaldo (Saldo 1 + Saldo 2)							-5.000,00	-3.500,00	-6.026,00
Finanzierungstätigkeit										
SU 35	Summe Einzahlungen aus der Finanzierungstätigkeit							0,00	0,00	0,00
SU 36	Summe Auszahlungen aus der Finanzierungstätigkeit							0,00	0,00	0,00
SA4	Saldo (4) Geldfluss aus der Finanzierungstätigkeit (35 - 36)							0,00	0,00	0,00
SA5	Saldo (5) Geldfluss aus der voranschlagswirksamen Gebarung (Saldo 3 + Saldo 4)							-5.000,00	-3.500,00	-6.026,00
06	Sonstige Maßnahmen									
060	Beiträge an Verbände, Vereine oder sonstige Organisationen									
060000	Beiträge an Verbände, Vereine u. sonst. Organisationen									
Operative Gebarung										
SU 21 / 31	Summe Erträge / Einzahlungen operative Gebarung				0,00	0,00	0,00	0,00	0,00	0,00
1/060000-726000	Mitgliedsbeiträge an Verbände und Vereine	2225	3225	24	29.000,00	27.500,00	24.081,84	29.000,00	27.500,00	24.081,84
SU 22 / 32	Summe Aufwendungen / Auszahlungen operative Gebarung				29.000,00	27.500,00	24.081,84	29.000,00	27.500,00	24.081,84
SA 0 / SA 1	(0) Nettoergebnis (21 - 22) / (1) Geldfluss operative Gebarung (31 - 32)				-29.000,00	-27.500,00	-24.081,84	-29.000,00	-27.500,00	-24.081,84
SA01	Saldo (01) Haushaltsrücklagen (230 - 240)				0,00	0,00	0,00	0,00	0,00	0,00
SA00	Saldo (00) Nettoergebnis nach Haushaltsrücklagen (Saldo 0 + Saldo 01)				-29.000,00	-27.500,00	-24.081,84			
Investive Gebarung										
SU 33	Summe Einzahlungen investive Gebarung							0,00	0,00	0,00
SU 34	Summe Auszahlungen investive Gebarung							0,00	0,00	0,00
SA2	Saldo (2) Geldfluss aus der Investiven Gebarung (33 - 34)							0,00	0,00	0,00

	MVAG	VC QU	Ergebnisvoranschlag			Finanzierungsvoranschlag						
			EH	FH	VA 2025	VA 2024	RA 2023	VA 2025	VA 2024	RA 2023		
SA3			Saldo (3) Nettofinanzierungssaldo (Saldo 1 + Saldo 2)						-29.000,00	-27.500,00	-24.081,84	
Finanzierungstätigkeit												
SU 35			Summe Einzahlungen aus der Finanzierungstätigkeit						0,00	0,00	0,00	
SU 36			Summe Auszahlungen aus der Finanzierungstätigkeit						0,00	0,00	0,00	
SA4			Saldo (4) Geldfluss aus der Finanzierungstätigkeit (35 – 36)						0,00	0,00	0,00	
SA5			Saldo (5) Geldfluss aus der voranschlagswirksamen Gebarung (Saldo 3 + Saldo 4)						-29.000,00	-27.500,00	-24.081,84	
061 Sonstige Subventionen												
061000 Sonstige Subventionen												
Operative Gebarung												
SU 21 / 31			Summe Erträge / Einzahlungen operative Gebarung			0,00	0,00	0,00	0,00	0,00	0,00	
1/061000-757000			Subventionen an Vereine	2234	3234	27	4.500,00	4.400,00	7.750,00	4.500,00	4.400,00	7.750,00
SU 22 / 32			Summe Aufwendungen / Auszahlungen operative Gebarung			4.500,00	4.400,00	7.750,00	4.500,00	4.400,00	7.750,00	
SA 0 / SA 1			(0) Nettoergebnis (21 - 22) / (1) Geldfluss operative Gebarung (31 – 32)			-4.500,00	-4.400,00	-7.750,00	-4.500,00	-4.400,00	-7.750,00	
SA01			Saldo (01) Haushaltsrücklagen (230 - 240)			0,00	0,00	0,00	0,00	0,00	0,00	
SA00			Saldo (00) Nettoergebnis nach Haushaltsrücklagen (Saldo 0 + Saldo 01)			-4.500,00	-4.400,00	-7.750,00				
Investive Gebarung												
SU 33			Summe Einzahlungen investive Gebarung						0,00	0,00	0,00	
SU 34			Summe Auszahlungen investive Gebarung						0,00	0,00	0,00	
SA2			Saldo (2) Geldfluss aus der Investiven Gebarung (33 – 34)						0,00	0,00	0,00	
SA3			Saldo (3) Nettofinanzierungssaldo (Saldo 1 + Saldo 2)						-4.500,00	-4.400,00	-7.750,00	
Finanzierungstätigkeit												
SU 35			Summe Einzahlungen aus der Finanzierungstätigkeit						0,00	0,00	0,00	
SU 36			Summe Auszahlungen aus der Finanzierungstätigkeit						0,00	0,00	0,00	
SA4			Saldo (4) Geldfluss aus der Finanzierungstätigkeit (35 – 36)						0,00	0,00	0,00	
SA5			Saldo (5) Geldfluss aus der voranschlagswirksamen Gebarung (Saldo 3 + Saldo 4)						-4.500,00	-4.400,00	-7.750,00	
062 Ehrungen und Auszeichnungen												
062000 Ehrungen und Auszeichnungen												
Operative Gebarung												
SU 21 / 31			Summe Erträge / Einzahlungen operative Gebarung			0,00	0,00	0,00	0,00	0,00	0,00	
1/062000-728000			Ehrungen (Gutscheine und Pokale)	2225	3225	24	4.000,00	4.000,00	3.196,60	4.000,00	4.000,00	3.196,60
SU 22 / 32			Summe Aufwendungen / Auszahlungen operative Gebarung			4.000,00	4.000,00	3.196,60	4.000,00	4.000,00	3.196,60	
SA 0 / SA 1			(0) Nettoergebnis (21 - 22) / (1) Geldfluss operative Gebarung (31 – 32)			-4.000,00	-4.000,00	-3.196,60	-4.000,00	-4.000,00	-3.196,60	
SA01			Saldo (01) Haushaltsrücklagen (230 - 240)			0,00	0,00	0,00	0,00	0,00	0,00	
SA00			Saldo (00) Nettoergebnis nach Haushaltsrücklagen (Saldo 0 + Saldo 01)			-4.000,00	-4.000,00	-3.196,60				

	MVAG	VC QU	Ergebnisvoranschlag			Finanzierungsvoranschlag					
			EH	FH	VA 2025	VA 2024	RA 2023	VA 2025	VA 2024	RA 2023	
Investive Gebarung											
SU 33			Summe Einzahlungen investive Gebarung					0,00	0,00	0,00	
SU 34			Summe Auszahlungen investive Gebarung					0,00	0,00	0,00	
SA2			Saldo (2) Geldfluss aus der Investiven Gebarung (33 – 34)					0,00	0,00	0,00	
SA3			Saldo (3) Nettofinanzierungssaldo (Saldo 1 + Saldo 2)					-4.000,00	-4.000,00	-3.196,60	
Finanzierungstätigkeit											
SU 35			Summe Einzahlungen aus der Finanzierungstätigkeit					0,00	0,00	0,00	
SU 36			Summe Auszahlungen aus der Finanzierungstätigkeit					0,00	0,00	0,00	
SA4			Saldo (4) Geldfluss aus der Finanzierungstätigkeit (35 – 36)					0,00	0,00	0,00	
SA5			Saldo (5) Geldfluss aus der voranschlagswirksamen Gebarung (Saldo 3 + Saldo 4)					-4.000,00	-4.000,00	-3.196,60	
09 Personalbetreuung											
091 Personalausbildung und Personalfortbildung											
091000 Personalausbildung und Personalfortbildung											
Operative Gebarung											
SU 21 / 31			Summe Erträge / Einzahlungen operative Gebarung			0,00	0,00	0,00	0,00	0,00	
1/091000-728000			Personalbetreuung/Schulung der Bediensteten	2225 3225 24	2.000,00	2.000,00	1.711,50	2.000,00	2.000,00	1.683,50	
SU 22 / 32			Summe Aufwendungen / Auszahlungen operative Gebarung			2.000,00	2.000,00	1.711,50	2.000,00	2.000,00	1.683,50
SA 0 / SA 1			(0) Nettoergebnis (21 - 22) / (1) Geldfluss operative Gebarung (31 – 32)			-2.000,00	-2.000,00	-1.711,50	-2.000,00	-2.000,00	-1.683,50
SA01			Saldo (01) Haushaltsrücklagen (230 - 240)			0,00	0,00	0,00	0,00	0,00	0,00
SA00			Saldo (00) Nettoergebnis nach Haushaltsrücklagen (Saldo 0 + Saldo 01)			-2.000,00	-2.000,00	-1.711,50			
Investive Gebarung											
SU 33			Summe Einzahlungen investive Gebarung					0,00	0,00	0,00	
SU 34			Summe Auszahlungen investive Gebarung					0,00	0,00	0,00	
SA2			Saldo (2) Geldfluss aus der Investiven Gebarung (33 – 34)					0,00	0,00	0,00	
SA3			Saldo (3) Nettofinanzierungssaldo (Saldo 1 + Saldo 2)					-2.000,00	-2.000,00	-1.683,50	
Finanzierungstätigkeit											
SU 35			Summe Einzahlungen aus der Finanzierungstätigkeit					0,00	0,00	0,00	
SU 36			Summe Auszahlungen aus der Finanzierungstätigkeit					0,00	0,00	0,00	
SA4			Saldo (4) Geldfluss aus der Finanzierungstätigkeit (35 – 36)					0,00	0,00	0,00	
SA5			Saldo (5) Geldfluss aus der voranschlagswirksamen Gebarung (Saldo 3 + Saldo 4)					-2.000,00	-2.000,00	-1.683,50	

		MVAG VC QU			Ergebnisvoranschlag			Finanzierungsvoranschlag		
		EH	FH		VA 2025	VA 2024	RA 2023	VA 2025	VA 2024	RA 2023
094	Gemeinschaftspflege									
094000	Gemeinschaftspflege									
Operative Gebarung										
2/094000+829000	Betriebsausflug/Kostenbeitrag	2116	3116	18	500,00	500,00		500,00	500,00	
SU 21 / 31	Summe Erträge / Einzahlungen operative Gebarung				500,00	500,00	0,00	500,00	500,00	0,00
1/094000-729000	Betriebsausflug/Personalbetreuung	2225	3225	24	5.500,00	5.000,00	3.258,00	5.500,00	5.000,00	3.258,00
SU 22 / 32	Summe Aufwendungen / Auszahlungen operative Gebarung				5.500,00	5.000,00	3.258,00	5.500,00	5.000,00	3.258,00
SA 0 / SA 1	(0) Nettoergebnis (21 - 22) / (1) Geldfluss operative Gebarung (31 - 32)				-5.000,00	-4.500,00	-3.258,00	-5.000,00	-4.500,00	-3.258,00
SA01	Saldo (01) Haushaltsrücklagen (230 - 240)				0,00	0,00	0,00	0,00	0,00	0,00
SA00	Saldo (00) Nettoergebnis nach Haushaltsrücklagen (Saldo 0 + Saldo 01)				-5.000,00	-4.500,00	-3.258,00			
Investive Gebarung										
SU 33	Summe Einzahlungen investive Gebarung							0,00	0,00	0,00
SU 34	Summe Auszahlungen investive Gebarung							0,00	0,00	0,00
SA2	Saldo (2) Geldfluss aus der Investiven Gebarung (33 - 34)							0,00	0,00	0,00
SA3	Saldo (3) Nettofinanzierungssaldo (Saldo 1 + Saldo 2)							-5.000,00	-4.500,00	-3.258,00
Finanzierungstätigkeit										
SU 35	Summe Einzahlungen aus der Finanzierungstätigkeit							0,00	0,00	0,00
SU 36	Summe Auszahlungen aus der Finanzierungstätigkeit							0,00	0,00	0,00
SA4	Saldo (4) Geldfluss aus der Finanzierungstätigkeit (35 - 36)							0,00	0,00	0,00
SA5	Saldo (5) Geldfluss aus der voranschlagswirksamen Gebarung (Saldo 3 + Saldo 4)							-5.000,00	-4.500,00	-3.258,00

		MVAG VC QU			Ergebnisvoranschlag			Finanzierungsvoranschlag		
		EH	FH		VA 2025	VA 2024	RA 2023	VA 2025	VA 2024	RA 2023
1 Öffentliche Ordnung und Sicherheit										
13	Sonderpolizei									
131	Bau- und Feuerpolizei									
131000	Bau- und Feuerpolizei									
Operative Gebarung										
2/131000+816000	Ersatz der Sachverständigenhonorare	2114	3114	13	2.000,00		2.091,04	2.000,00		2.091,04
SU 21 / 31	Summe Erträge / Einzahlungen operative Gebarung				2.000,00	0,00	2.091,04	2.000,00	0,00	2.091,04
1/131000-640000	Sachverständigenhonorare/Baupolizei	2222	3222	24	3.500,00	3.500,00	2.613,80	3.500,00	3.500,00	2.613,80
1/131000-710000	Gebühren/Entgelte Bauamt	2225	3225	24	200,00	500,00		200,00	500,00	
SU 22 / 32	Summe Aufwendungen / Auszahlungen operative Gebarung				3.700,00	4.000,00	2.613,80	3.700,00	4.000,00	2.613,80
SA 0 / SA 1	(0) Nettoergebnis (21 - 22) / (1) Geldfluss operative Gebarung (31 - 32)				-1.700,00	-4.000,00	-522,76	-1.700,00	-4.000,00	-522,76
SA01	Saldo (01) Haushaltsrücklagen (230 - 240)				0,00	0,00	0,00	0,00	0,00	0,00
SA00	Saldo (00) Nettoergebnis nach Haushaltsrücklagen (Saldo 0 + Saldo 01)				-1.700,00	-4.000,00	-522,76			
Investive Gebarung										
SU 33	Summe Einzahlungen investive Gebarung							0,00	0,00	0,00
SU 34	Summe Auszahlungen investive Gebarung							0,00	0,00	0,00
SA2	Saldo (2) Geldfluss aus der Investiven Gebarung (33 - 34)							0,00	0,00	0,00
SA3	Saldo (3) Nettofinanzierungssaldo (Saldo 1 + Saldo 2)							-1.700,00	-4.000,00	-522,76
Finanzierungstätigkeit										
SU 35	Summe Einzahlungen aus der Finanzierungstätigkeit							0,00	0,00	0,00
SU 36	Summe Auszahlungen aus der Finanzierungstätigkeit							0,00	0,00	0,00
SA4	Saldo (4) Geldfluss aus der Finanzierungstätigkeit (35 - 36)							0,00	0,00	0,00
SA5	Saldo (5) Geldfluss aus der voranschlagswirksamen Gebarung (Saldo 3 + Saldo 4)							-1.700,00	-4.000,00	-522,76
133	Veterinärpolizei									
133000	Veterinärpolizei									
Operative Gebarung										
2/133000+808000	Erlöse Hundemarken	2116	3116	16	100,00	100,00	5,50	100,00	100,00	5,50
SU 21 / 31	Summe Erträge / Einzahlungen operative Gebarung				100,00	100,00	5,50	100,00	100,00	5,50
1/133000-413000	Hundemarken, Hundekotsackerl	2221	3221	23	1.000,00	700,00	908,88	1.000,00	700,00	908,88
SU 22 / 32	Summe Aufwendungen / Auszahlungen operative Gebarung				1.000,00	700,00	908,88	1.000,00	700,00	908,88
SA 0 / SA 1	(0) Nettoergebnis (21 - 22) / (1) Geldfluss operative Gebarung (31 - 32)				-900,00	-600,00	-903,38	-900,00	-600,00	-903,38
SA01	Saldo (01) Haushaltsrücklagen (230 - 240)				0,00	0,00	0,00	0,00	0,00	0,00
SA00	Saldo (00) Nettoergebnis nach Haushaltsrücklagen (Saldo 0 + Saldo 01)				-900,00	-600,00	-903,38			
Investive Gebarung										
SU 33	Summe Einzahlungen investive Gebarung							0,00	0,00	0,00

		MVAG VC QU			Ergebnisvoranschlag			Finanzierungsvoranschlag		
		EH	FH		VA 2025	VA 2024	RA 2023	VA 2025	VA 2024	RA 2023
SU 34	Summe Auszahlungen investive Gebarung							0,00	0,00	0,00
SA2	Saldo (2) Geldfluss aus der Investiven Gebarung (33 – 34)							0,00	0,00	0,00
SA3	Saldo (3) Nettofinanzierungssaldo (Saldo 1 + Saldo 2)							-900,00	-600,00	-903,38
Finanzierungstätigkeit										
SU 35	Summe Einzahlungen aus der Finanzierungstätigkeit							0,00	0,00	0,00
SU 36	Summe Auszahlungen aus der Finanzierungstätigkeit							0,00	0,00	0,00
SA4	Saldo (4) Geldfluss aus der Finanzierungstätigkeit (35 – 36)							0,00	0,00	0,00
SA5	Saldo (5) Geldfluss aus der voranschlagswirksamen Gebarung (Saldo 3 + Saldo 4)							-900,00	-600,00	-903,38
16	Feuerwehrwesen									
163	Freiwillige Feuerwehren									
163000	Freiwillige Feuerwehren									
Operative Gebarung										
2/163000+811000	Erlöse aus Stromeinspeisung FF-Haus Dorf Seitenstetten	2115	3115	14	800,00	700,00	738,69	800,00	700,00	738,69
2/163000+813000	Erträge aus der Auflösung von Investitionszuschüssen (Kapitaltransfers)	2127			18.000,00	19.500,00	20.575,41			
2/163000+829000	Einnahmen Stromkosten	2116	3116	18	2.500,00	3.000,00	3.250,15	2.500,00	3.000,00	
SU 21 / 31	Summe Erträge / Einzahlungen operative Gebarung				21.300,00	23.200,00	24.564,25	3.300,00	3.700,00	738,69
1/163000-600000	Stromkosten FF-Dorf	2222	3222	24	4.000,00	5.400,00	3.251,51	4.000,00	5.400,00	2.505,61
1/163000-614000	Instandhaltung von Gebäuden	2224	3224	24	4.600,00	4.400,00		4.600,00	4.400,00	
1/163000-617000	Instandh.Fahrzeuge Feuerwehr	2224	3224	24	4.000,00	4.000,00	6.092,04	4.000,00	4.000,00	6.092,04
1/163000-670000	Versicherungen Freiw.Feuerwehr	2222	3222	24	5.500,00	5.000,00	5.241,75	5.500,00	5.000,00	5.241,75
1/163000-680000	Planmäßige Abschreibung	2226			70.100,00	71.200,00	77.019,06			
1/163000-710000	Öffentliche Abgaben, ohne Gebühren gemäß FAG	2225	3225	24	3.200,00	500,00	461,90	3.200,00	500,00	461,90
1/163000-720000	Bezirksalarmierung Feuerwehr	2225	3225	24	3.000,00	4.000,00	2.646,49	3.000,00	4.000,00	2.646,49
1/163000-729000	Sonstige Unkosten Feuerwehren	2225	3225	24	4.500,00	4.400,00	2.145,41	4.500,00	4.400,00	2.145,41
1/163000-754000	Verwaltungsbeitrag an Freiw. Feuerwehren	2231	3231	26	20.000,00	20.000,00	20.000,00	20.000,00	20.000,00	20.000,00
SU 22 / 32	Summe Aufwendungen / Auszahlungen operative Gebarung				118.900,00	118.900,00	116.858,16	48.800,00	47.700,00	39.093,20
SA 0 / SA 1	(0) Nettoergebnis (21 - 22) / (1) Geldfluss operative Gebarung (31 – 32)				-97.600,00	-95.700,00	-92.293,91	-45.500,00	-44.000,00	-38.354,51
SA01	Saldo (01) Haushaltsrücklagen (230 - 240)				0,00	0,00	0,00	0,00	0,00	0,00
SA00	Saldo (00) Nettoergebnis nach Haushaltsrücklagen (Saldo 0 + Saldo 01)				-97.600,00	-95.700,00	-92.293,91			
Investive Gebarung										
SU 33	Summe Einzahlungen investive Gebarung							0,00	0,00	0,00
1/163000-010000	Gebäude - Fenstertausch FF-Markt		3413	2 40				20.000,00	25.000,00	22.362,44
SU 34	Summe Auszahlungen investive Gebarung							20.000,00	25.000,00	22.362,44

		MVAG VC QU			Ergebnisvoranschlag			Finanzierungsvoranschlag		
		EH	FH		VA 2025	VA 2024	RA 2023	VA 2025	VA 2024	RA 2023
SA2	Saldo (2) Geldfluss aus der Investiven Gebarung (33 – 34)							-20.000,00	-25.000,00	-22.362,44
SA3	Saldo (3) Nettofinanzierungssaldo (Saldo 1 + Saldo 2)							-65.500,00	-69.000,00	-60.716,95
Finanzierungstätigkeit										
SU 35	Summe Einzahlungen aus der Finanzierungstätigkeit							0,00	0,00	0,00
SU 36	Summe Auszahlungen aus der Finanzierungstätigkeit							0,00	0,00	0,00
SA4	Saldo (4) Geldfluss aus der Finanzierungstätigkeit (35 – 36)							0,00	0,00	0,00
SA5	Saldo (5) Geldfluss aus der voranschlagswirksamen Gebarung (Saldo 3 + Saldo 4)							-65.500,00	-69.000,00	-60.716,95
163100	Feuerwehr Dorf MTF									
Operative Gebarung										
6/163100+829910	Zuführung zum Projekt	2116	3116	1 18			4.824,95			4.824,95
6/163100+899000	Entnahmen aus Verrechnungsrücklagen zwischen operativer Gebarung und Projekten	2116		1	50.000,00					
SU 21 / 31	Summe Erträge / Einzahlungen operative Gebarung				50.000,00	0,00	4.824,95	0,00	0,00	4.824,95
1/163100-680000	Planmäßige Abschreibung	2226			600,00					
1/163100-729910	Zuführung zum Projekt	2225	3225	24			4.824,95			4.824,95
SU 22 / 32	Summe Aufwendungen / Auszahlungen operative Gebarung				600,00	0,00	4.824,95	0,00	0,00	4.824,95
SA 0 / SA 1	(0) Nettoergebnis (21 - 22) / (1) Geldfluss operative Gebarung (31 – 32)				49.400,00	0,00	0,00	0,00	0,00	0,00
SA01	Saldo (01) Haushaltsrücklagen (230 - 240)				0,00	0,00	0,00	0,00	0,00	0,00
SA00	Saldo (00) Nettoergebnis nach Haushaltsrücklagen (Saldo 0 + Saldo 01)				49.400,00	0,00	0,00			
Investive Gebarung										
6/163100+301000	Landesbeitrag		3331	1 33				50.000,00		17.000,00
6/163100+303000	Kapitaltransfers von FF-Dorf		3331	1 33				22.900,00		7.910,29
SU 33	Summe Einzahlungen investive Gebarung							72.900,00	0,00	24.910,29
5/163100-040000	Ankauf HLF-1 FF-Dorf		3414	1 41				200.000,00		3.392,12
1/163100-050000	Notstromagregat Mobil		3412	2 40					10.000,00	
SU 34	Summe Auszahlungen investive Gebarung							200.000,00	10.000,00	3.392,12
SA2	Saldo (2) Geldfluss aus der Investiven Gebarung (33 – 34)							-127.100,00	-10.000,00	21.518,17
SA3	Saldo (3) Nettofinanzierungssaldo (Saldo 1 + Saldo 2)							-127.100,00	-10.000,00	21.518,17
Finanzierungstätigkeit										
SU 35	Summe Einzahlungen aus der Finanzierungstätigkeit							0,00	0,00	0,00
SU 36	Summe Auszahlungen aus der Finanzierungstätigkeit							0,00	0,00	0,00
SA4	Saldo (4) Geldfluss aus der Finanzierungstätigkeit (35 – 36)							0,00	0,00	0,00
SA5	Saldo (5) Geldfluss aus der voranschlagswirksamen Gebarung (Saldo 3 + Saldo 4)							-127.100,00	-10.000,00	21.518,17

		MVAG		VC QU	Ergebnisvoranschlag			Finanzierungsvoranschlag		
		EH	FH		VA 2025	VA 2024	RA 2023	VA 2025	VA 2024	RA 2023
163200	FF Markt Seitenstetten									
Operative Gebarung										
2/163200+829100	Sonstige Erträge (Schlüsselkaution)	2116	3116	18			860,00			860,00
SU 21 / 31	Summe Erträge / Einzahlungen operative Gebarung				0,00	0,00	860,00	0,00	0,00	860,00
1/163200-680000	Planmäßige Abschreibung	2226			1.400,00	200,00	716,66			
SU 22 / 32	Summe Aufwendungen / Auszahlungen operative Gebarung				1.400,00	200,00	716,66	0,00	0,00	0,00
SA 0 / SA 1	(0) Nettoergebnis (21 - 22) / (1) Geldfluss operative Gebarung (31 - 32)				-1.400,00	-200,00	143,34	0,00	0,00	860,00
SA01	Saldo (01) Haushaltsrücklagen (230 - 240)				0,00	0,00	0,00	0,00	0,00	0,00
SA00	Saldo (00) Nettoergebnis nach Haushaltsrücklagen (Saldo 0 + Saldo 01)				-1.400,00	-200,00	143,34			
Investive Gebarung										
SU 33	Summe Einzahlungen investive Gebarung							0,00	0,00	0,00
1/163200-050000	Notstromagregat		3412	2 40						2.453,26
SU 34	Summe Auszahlungen investive Gebarung							0,00	0,00	2.453,26
SA2	Saldo (2) Geldfluss aus der Investiven Gebarung (33 - 34)							0,00	0,00	-2.453,26
SA3	Saldo (3) Nettofinanzierungssaldo (Saldo 1 + Saldo 2)							0,00	0,00	-1.593,26
Finanzierungstätigkeit										
SU 35	Summe Einzahlungen aus der Finanzierungstätigkeit							0,00	0,00	0,00
SU 36	Summe Auszahlungen aus der Finanzierungstätigkeit							0,00	0,00	0,00
SA4	Saldo (4) Geldfluss aus der Finanzierungstätigkeit (35 - 36)							0,00	0,00	0,00
SA5	Saldo (5) Geldfluss aus der voranschlagswirksamen Gebarung (Saldo 3 + Saldo 4)							0,00	0,00	-1.593,26
18	Landesverteidigung									
180	Zivilschutz									
180000	Zivilschutz									
Operative Gebarung										
SU 21 / 31	Summe Erträge / Einzahlungen operative Gebarung				0,00	0,00	0,00	0,00	0,00	0,00
1/180000-726000	Mitgliedsbeitrag - Zivilschutz	2225	3225	24	800,00	800,00	721,77	800,00	800,00	721,77
SU 22 / 32	Summe Aufwendungen / Auszahlungen operative Gebarung				800,00	800,00	721,77	800,00	800,00	721,77
SA 0 / SA 1	(0) Nettoergebnis (21 - 22) / (1) Geldfluss operative Gebarung (31 - 32)				-800,00	-800,00	-721,77	-800,00	-800,00	-721,77
SA01	Saldo (01) Haushaltsrücklagen (230 - 240)				0,00	0,00	0,00	0,00	0,00	0,00
SA00	Saldo (00) Nettoergebnis nach Haushaltsrücklagen (Saldo 0 + Saldo 01)				-800,00	-800,00	-721,77			
Investive Gebarung										
SU 33	Summe Einzahlungen investive Gebarung							0,00	0,00	0,00
SU 34	Summe Auszahlungen investive Gebarung							0,00	0,00	0,00
SA2	Saldo (2) Geldfluss aus der Investiven Gebarung (33 - 34)							0,00	0,00	0,00
SA3	Saldo (3) Nettofinanzierungssaldo (Saldo 1 + Saldo 2)							-800,00	-800,00	-721,77

	MVAG		VC QU	Ergebnisvoranschlag			Finanzierungsvoranschlag		
	EH	FH		VA 2025	VA 2024	RA 2023	VA 2025	VA 2024	RA 2023
Finanzierungstätigkeit									
SU 35			Summe Einzahlungen aus der Finanzierungstätigkeit				0,00	0,00	0,00
SU 36			Summe Auszahlungen aus der Finanzierungstätigkeit				0,00	0,00	0,00
SA4			Saldo (4) Geldfluss aus der Finanzierungstätigkeit (35 – 36)				0,00	0,00	0,00
SA5			Saldo (5) Geldfluss aus der voranschlagswirksamen Gebarung (Saldo 3 + Saldo 4)				-800,00	-800,00	-721,77

	MVAG VC QU			Ergebnisvoranschlag			Finanzierungsvoranschlag		
	EH	FH		VA 2025	VA 2024	RA 2023	VA 2025	VA 2024	RA 2023
2 Unterricht, Erziehung, Sport und Wissenschaft									
21	Allgemeinbildender Unterricht								
210	Allgemeinbildende Pflichtschulen, gemeinsame Kosten								
210000	Allgemeinbildende Pflichtschulen, gemeinsame Kosten								
Operative Gebarung									
SU 21 / 31	Summe Erträge / Einzahlungen operative Gebarung			0,00	0,00	0,00	0,00	0,00	0,00
1/210000-728000	Bezug Stützkraft	2225	3225	24		9.000,00	9.631,41	9.000,00	19.490,88
1/210000-752000	Erhaltungsbeiträge Pflichtschulen	2231	3231	26	80.000,00	80.000,00	49.365,43	80.000,00	49.365,43
1/210000-752100	Erhaltungsbeiträge Volksschule Georgen/Klaus	2231	3231	26	5.000,00	5.000,00	5.070,84	5.000,00	5.070,84
SU 22 / 32	Summe Aufwendungen / Auszahlungen operative Gebarung			85.000,00	94.000,00	64.067,68	85.000,00	94.000,00	73.927,15
SA 0 / SA 1	(0) Nettoergebnis (21 - 22) / (1) Geldfluss operative Gebarung (31 - 32)			-85.000,00	-94.000,00	-64.067,68	-85.000,00	-94.000,00	-73.927,15
SA01	Saldo (01) Haushaltsrücklagen (230 - 240)			0,00	0,00	0,00	0,00	0,00	0,00
SA00	Saldo (00) Nettoergebnis nach Haushaltsrücklagen (Saldo 0 + Saldo 01)			-85.000,00	-94.000,00	-64.067,68			
Investive Gebarung									
SU 33	Summe Einzahlungen investive Gebarung						0,00	0,00	0,00
SU 34	Summe Auszahlungen investive Gebarung						0,00	0,00	0,00
SA2	Saldo (2) Geldfluss aus der Investiven Gebarung (33 - 34)						0,00	0,00	0,00
SA3	Saldo (3) Nettofinanzierungssaldo (Saldo 1 + Saldo 2)						-85.000,00	-94.000,00	-73.927,15
Finanzierungstätigkeit									
SU 35	Summe Einzahlungen aus der Finanzierungstätigkeit						0,00	0,00	0,00
SU 36	Summe Auszahlungen aus der Finanzierungstätigkeit						0,00	0,00	0,00
SA4	Saldo (4) Geldfluss aus der Finanzierungstätigkeit (35 - 36)						0,00	0,00	0,00
SA5	Saldo (5) Geldfluss aus der voranschlagswirksamen Gebarung (Saldo 3 + Saldo 4)						-85.000,00	-94.000,00	-73.927,15
211	Volksschulen								
211000	Volksschulen								
Operative Gebarung									
2/211000+808000	Elternbeitrag Vs-Essen	2116	3116	16	10.000,00	10.000,00	9.895,40	10.000,00	9.895,40
2/211000+810100	Kinderbetreuung Vs - Elternbeitrag	2114	3114	13	21.000,00	20.000,00	20.510,00	21.000,00	20.164,00
2/211000+811000	Erlöse aus Stromeinspeisung	2115	3115	14	1.500,00	2.500,00	819,34	1.500,00	819,34
2/211000+813000	Erträge aus der Auflösung von Investitionszuschüssen (Kapitaltransfers)	2127			11.900,00	11.900,00	11.875,80		
2/211000+817000	Erträge aus der Auflösung von sonstigen Rückstellungen	2117					221,74		
2/211000+828000	Personalförderung VS-Nm-Betreuung	2116	3116	18	12.000,00	9.000,00	12.141,67	12.000,00	12.141,67
2/211000+828100	Ersätze Personal	2116	3116	18	500,00	2.000,00	2.930,40	500,00	2.930,40

		MVAG		VC QU	Ergebnisvoranschlag			Finanzierungsvoranschlag		
		EH	FH		VA 2025	VA 2024	RA 2023	VA 2025	VA 2024	RA 2023
2/211000+828200	Förderung Stützkraft Vs	2116	3116	18	12.000,00	4.000,00	12.780,00	12.000,00	4.000,00	12.780,00
2/211000+829000	Sonstige Einnahmen Volksschule	2116	3116	18	4.000,00	4.000,00	1.883,00	4.000,00	4.000,00	1.673,00
2/211000+829100	Sonstige Erträge (Schlüsselkaution)	2116	3116	18	100,00	100,00		100,00	100,00	
2/211000+861100	Annuitätenzuschuss (ohne Darlehen)	2121	3121	15			111,64			111,64
2/211000+861200	Annuitätenzuschuss Darlehen Vs-Sanierung	2121	3121	15	117.900,00	127.000,00	132.872,72	117.900,00	127.000,00	132.872,72
SU 21 / 31	Summe Erträge / Einzahlungen operative Gebarung				190.900,00	190.500,00	206.041,71	179.000,00	178.600,00	193.388,17
1/211000-400000	Geringwertige Wirtschaftsgüter	2221	3221	23	2.000,00	2.000,00	52,48	2.000,00	2.000,00	52,48
1/211000-413000	Lehrmittel Volksschule	2221	3221	23	5.000,00	3.000,00	4.795,00	5.000,00	3.000,00	4.795,00
1/211000-430000	Essen Volksschulkinder Nm- Betreuung	2221	3221	23	9.000,00	8.500,00	9.828,00	9.000,00	8.500,00	9.688,00
1/211000-454000	Reinigungsmittel Volksschule	2221	3221	23	5.500,00	4.000,00	5.879,42	5.500,00	4.000,00	5.891,95
1/211000-456000	Kanzleimaterial Volksschule	2221	3221	23	1.000,00	600,00	1.765,10	1.000,00	600,00	1.765,10
1/211000-457000	Zeitschriften, Formulare Volksschule	2221	3221	23	1.200,00	1.500,00	1.190,84	1.200,00	1.500,00	1.190,84
1/211000-459000	Unterrichtsmaterial/ Verbrauchsgüter Vs	2221	3221	23	4.400,00	4.300,00	3.624,46	4.400,00	4.300,00	3.459,08
1/211000-511000	Bezüge VB II/ VS-Schulwarte	2211	3211	20	137.000,00	95.000,00	89.822,31	137.000,00	95.000,00	89.822,31
1/211000-523000	Entgelte Aushilfskräfte	2211	3211	20	15.000,00	10.000,00	13.508,13	15.000,00	10.000,00	13.508,13
1/211000-541000	Schulwartbekleidung Volksschule	2213	3213		600,00	500,00	250,00	600,00	500,00	250,00
1/211000-565000	Überstundenentlohn. Vs.Schulwarte	2211	3211	20	100,00	100,00	19,53	100,00	100,00	19,53
1/211000-567000	Weihn. u. Kindergelder Volksschule	2213	3213	20	800,00	500,00	790,00	800,00	500,00	790,00
1/211000-569000	Nebengeb.Schmutzzulage	2211	3211	20	4.000,00	4.000,00	3.268,76	4.000,00	4.000,00	3.268,76
1/211000-580000	Dienstgeberbeitrag (FBAF)	2212	3212	20	4.500,00	3.700,00	3.944,90	4.500,00	3.700,00	3.944,90
1/211000-582000	Dienstg.Beitrag Sozialvers. Volksschule	2212	3212	20	30.000,00	21.000,00	21.151,42	30.000,00	21.000,00	21.151,42
1/211000-582100	Beitrag MV-Kassen Volksschule	2212	3212	20	2.000,00	1.600,00	1.411,41	2.000,00	1.600,00	1.411,41
1/211000-592000	Dotierung von Rückstellungen für Jubiläumszuwendungen	2214			400,00	100,00	48,28			
1/211000-600000	Stromkosten Volksschule	2222	3222	24	13.000,00	15.000,00	12.708,19	13.000,00	15.000,00	10.327,07
1/211000-600200	Fernwärmelieferung	2222	3222	24	30.000,00	30.000,00	29.429,84	30.000,00	30.000,00	29.429,84
1/211000-614000	Instandhaltung Gebäude	2224	3224	24	3.000,00	4.000,00		3.000,00	4.000,00	
1/211000-616000	Service Kopiergerät u. EDV Volksschule	2224	3224	24	12.000,00	9.500,00	12.442,68	12.000,00	9.500,00	12.194,04
1/211000-618000	Instandhaltung Einrichtung	2224	3224	24	5.000,00	5.000,00	14.375,48	5.000,00	5.000,00	14.375,48
1/211000-621000	Transportkosten Schülerveranstaltung	2222	3222	24	4.000,00	3.500,00	3.200,00	4.000,00	3.500,00	3.200,00
1/211000-630000	Portogebühren Volksschule	2222	3222	24	200,00	200,00	154,30	200,00	200,00	154,30
1/211000-631000	Telefongebühren Volksschule	2222	3222	24	2.800,00	2.300,00	2.145,02	2.800,00	2.300,00	2.145,02
1/211000-650000	Zinsen Bankdarlehen	2241	3241	25	18.000,00	23.000,00	21.489,29	18.000,00	23.000,00	21.489,29
1/211000-670000	Versicherungen Volksschule	2222	3222	24	6.700,00	6.600,00	6.341,60	6.700,00	6.600,00	6.341,60
1/211000-680000	Planmäßige Abschreibung	2226			158.900,00	159.600,00	167.174,94			
1/211000-700000	Miete Kopierer	2223	3223	24	1.500,00	1.400,00	1.290,96	1.500,00	1.400,00	1.290,96
1/211000-710000	Steuern, Abgaben (Pachtzins) Vs	2225	3225	24	12.000,00	8.000,00	6.738,36	12.000,00	8.000,00	6.738,36
1/211000-725000	Lehrer- u.Schülerbücherei	2225	3225	24	1.700,00	1.500,00	1.337,87	1.700,00	1.500,00	1.337,87

		MVAG VC QU			Ergebnisvoranschlag			Finanzierungsvoranschlag		
		EH	FH		VA 2025	VA 2024	RA 2023	VA 2025	VA 2024	RA 2023
1/211000-728000	Sonst. Entgelte (Ap-Evaluierung)	2225	3225	24	1.500,00	1.500,00	597,92	1.500,00	1.500,00	597,92
1/211000-728100	Bezug Lehrkraft - Nm-Betreuung Vs	2225	3225	24	50.000,00	55.000,00	26.209,00	50.000,00	55.000,00	26.209,00
1/211000-729000	Hauserfordernisse Volksschule	2225	3225	24	2.000,00	3.000,00	678,80	2.000,00	3.000,00	846,54
5/211000-729910	Zuführung zum Projekt FF-Markt Ankauf HLF 3	2225	3225	1 24			93.627,98			93.627,98
1/211000-751000	Medienbeitrag Volksschule	2231	3231	26	1.200,00	1.200,00	1.112,02	1.200,00	1.200,00	1.112,02
1/211000-768000	Zuwendungen Volksschule	2234	3234	27	1.300,00	1.000,00	908,57	1.300,00	1.000,00	751,76
SU 22 / 32	Summe Aufwendungen / Auszahlungen operative Gebarung				547.300,00	491.700,00	563.312,86	388.000,00	332.000,00	393.177,96
SA 0 / SA 1	(0) Nettoergebnis (21 - 22) / (1) Geldfluss operative Gebarung (31 - 32)				-356.400,00	-301.200,00	-357.271,15	-209.000,00	-153.400,00	-199.789,79
SA01	Saldo (01) Haushaltsrücklagen (230 - 240)				0,00	0,00	0,00	0,00	0,00	0,00
SA00	Saldo (00) Nettoergebnis nach Haushaltsrücklagen (Saldo 0 + Saldo 01)				-356.400,00	-301.200,00	-357.271,15			
Investive Gebarung										
6/211000+301000	Landesbeitrag		3331	1 33						129.300,00
SU 33	Summe Einzahlungen investive Gebarung							0,00	0,00	129.300,00
1/211000-042000	Ausstattung Volksschule		3415	2 41				3.000,00	3.000,00	3.801,13
SU 34	Summe Auszahlungen investive Gebarung							3.000,00	3.000,00	3.801,13
SA2	Saldo (2) Geldfluss aus der Investiven Gebarung (33 - 34)							-3.000,00	-3.000,00	125.498,87
SA3	Saldo (3) Nettofinanzierungssaldo (Saldo 1 + Saldo 2)							-212.000,00	-156.400,00	-74.290,92
Finanzierungstätigkeit										
SU 35	Summe Einzahlungen aus der Finanzierungstätigkeit							0,00	0,00	0,00
1/211000-346000	Tilgung Bankdarlehen		3614	65				206.900,00	206.900,00	206.896,56
SU 36	Summe Auszahlungen aus der Finanzierungstätigkeit							206.900,00	206.900,00	206.896,56
SA4	Saldo (4) Geldfluss aus der Finanzierungstätigkeit (35 - 36)							-206.900,00	-206.900,00	-206.896,56
SA5	Saldo (5) Geldfluss aus der voranschlagswirksamen Gebarung (Saldo 3 + Saldo 4)							-418.900,00	-363.300,00	-281.187,48
212	Mittelschulen									
212000	Mittelschulen									
Operative Gebarung										
2/212000+828000	Rückersätze von Aufwendungen (Versicherung)	2116	3116	18	7.100,00	7.000,00	6.757,02	7.100,00	7.000,00	6.757,02
SU 21 / 31	Summe Erträge / Einzahlungen operative Gebarung				7.100,00	7.000,00	6.757,02	7.100,00	7.000,00	6.757,02
1/212000-670000	Versicherungen	2222	3222	24	7.200,00	7.000,00	6.757,02	7.200,00	7.000,00	6.757,02
1/212000-752000	Schulumlage Mittelschulgemeinde	2231	3231	26	206.600,00	200.500,00	215.093,38	206.600,00	200.500,00	215.093,38
SU 22 / 32	Summe Aufwendungen / Auszahlungen operative Gebarung				213.800,00	207.500,00	221.850,40	213.800,00	207.500,00	221.850,40
SA 0 / SA 1	(0) Nettoergebnis (21 - 22) / (1) Geldfluss operative Gebarung (31 - 32)				-206.700,00	-200.500,00	-215.093,38	-206.700,00	-200.500,00	-215.093,38
SA01	Saldo (01) Haushaltsrücklagen (230 - 240)				0,00	0,00	0,00	0,00	0,00	0,00
SA00	Saldo (00) Nettoergebnis nach Haushaltsrücklagen (Saldo 0 + Saldo 01)				-206.700,00	-200.500,00	-215.093,38			

	MVAG	VC QU	Ergebnisvoranschlag			Finanzierungsvoranschlag				
			EH	FH	VA 2025	VA 2024	RA 2023	VA 2025	VA 2024	RA 2023
Investive Gebarung										
SU 33			Summe Einzahlungen investive Gebarung					0,00	0,00	0,00
SU 34			Summe Auszahlungen investive Gebarung					0,00	0,00	0,00
SA2			Saldo (2) Geldfluss aus der Investiven Gebarung (33 – 34)					0,00	0,00	0,00
SA3			Saldo (3) Nettofinanzierungssaldo (Saldo 1 + Saldo 2)					-206.700,00	-200.500,00	-215.093,38
Finanzierungstätigkeit										
SU 35			Summe Einzahlungen aus der Finanzierungstätigkeit					0,00	0,00	0,00
SU 36			Summe Auszahlungen aus der Finanzierungstätigkeit					0,00	0,00	0,00
SA4			Saldo (4) Geldfluss aus der Finanzierungstätigkeit (35 – 36)					0,00	0,00	0,00
SA5			Saldo (5) Geldfluss aus der voranschlagswirksamen Gebarung (Saldo 3 + Saldo 4)					-206.700,00	-200.500,00	-215.093,38
214			Polytechnische Schulen							
214000			Schulen der Polytechn. Lehrgänge							
Operative Gebarung										
SU 21 / 31			Summe Erträge / Einzahlungen operative Gebarung			0,00	0,00	0,00	0,00	0,00
1/214000-752000			Schulumlage Polytechn.Schule	2231 3231 26	12.000,00	28.000,00	14.507,64	12.000,00	28.000,00	14.507,64
SU 22 / 32			Summe Aufwendungen / Auszahlungen operative Gebarung			12.000,00	28.000,00	14.507,64	12.000,00	28.000,00
SA 0 / SA 1			(0) Nettoergebnis (21 - 22) / (1) Geldfluss operative Gebarung (31 – 32)			-12.000,00	-28.000,00	-14.507,64	-12.000,00	-28.000,00
SA01			Saldo (01) Haushaltsrücklagen (230 - 240)			0,00	0,00	0,00	0,00	0,00
SA00			Saldo (00) Nettoergebnis nach Haushaltsrücklagen (Saldo 0 + Saldo 01)			-12.000,00	-28.000,00	-14.507,64		
Investive Gebarung										
SU 33			Summe Einzahlungen investive Gebarung					0,00	0,00	0,00
SU 34			Summe Auszahlungen investive Gebarung					0,00	0,00	0,00
SA2			Saldo (2) Geldfluss aus der Investiven Gebarung (33 – 34)					0,00	0,00	0,00
SA3			Saldo (3) Nettofinanzierungssaldo (Saldo 1 + Saldo 2)					-12.000,00	-28.000,00	-14.507,64
Finanzierungstätigkeit										
SU 35			Summe Einzahlungen aus der Finanzierungstätigkeit					0,00	0,00	0,00
SU 36			Summe Auszahlungen aus der Finanzierungstätigkeit					0,00	0,00	0,00
SA4			Saldo (4) Geldfluss aus der Finanzierungstätigkeit (35 – 36)					0,00	0,00	0,00
SA5			Saldo (5) Geldfluss aus der voranschlagswirksamen Gebarung (Saldo 3 + Saldo 4)					-12.000,00	-28.000,00	-14.507,64
22			Berufsbildender Unterricht; Anstalten der Bildung für Lehrerinnen und Lehrer sowie Erzieherinnen und Erzieher							
220			Berufsbildende Pflichtschulen							
220000			Berufsbildende Pflichtschulen							
Operative Gebarung										
SU 21 / 31			Summe Erträge / Einzahlungen operative Gebarung			0,00	0,00	0,00	0,00	0,00

		MVAG VC QU			Ergebnisvoranschlag			Finanzierungsvoranschlag		
		EH	FH		VA 2025	VA 2024	RA 2023	VA 2025	VA 2024	RA 2023
1/220000-751000	Schulerhaltsbeitrag	2231	3231	26	160.400,00	162.000,00	136.850,00	160.400,00	162.000,00	136.850,00
SU 22 / 32	Summe Aufwendungen / Auszahlungen operative Gebarung				160.400,00	162.000,00	136.850,00	160.400,00	162.000,00	136.850,00
SA 0 / SA 1	(0) Nettoergebnis (21 - 22) / (1) Geldfluss operative Gebarung (31 - 32)				-160.400,00	-162.000,00	-136.850,00	-160.400,00	-162.000,00	-136.850,00
SA01	Saldo (01) Haushaltsrücklagen (230 - 240)				0,00	0,00	0,00	0,00	0,00	0,00
SA00	Saldo (00) Nettoergebnis nach Haushaltsrücklagen (Saldo 0 + Saldo 01)				-160.400,00	-162.000,00	-136.850,00			
Investive Gebarung										
SU 33	Summe Einzahlungen investive Gebarung							0,00	0,00	0,00
SU 34	Summe Auszahlungen investive Gebarung							0,00	0,00	0,00
SA2	Saldo (2) Geldfluss aus der Investiven Gebarung (33 - 34)							0,00	0,00	0,00
SA3	Saldo (3) Nettofinanzierungssaldo (Saldo 1 + Saldo 2)							-160.400,00	-162.000,00	-136.850,00
Finanzierungstätigkeit										
SU 35	Summe Einzahlungen aus der Finanzierungstätigkeit							0,00	0,00	0,00
SU 36	Summe Auszahlungen aus der Finanzierungstätigkeit							0,00	0,00	0,00
SA4	Saldo (4) Geldfluss aus der Finanzierungstätigkeit (35 - 36)							0,00	0,00	0,00
SA5	Saldo (5) Geldfluss aus der voranschlagswirksamen Gebarung (Saldo 3 + Saldo 4)							-160.400,00	-162.000,00	-136.850,00
23	Förderung des Unterrichts									
232	Schülerinnen- und Schülerbetreuung									
232000	Schülerinnen- und Schülerbetreuung									
Operative Gebarung										
2/232000+829000	Kostenbeitrag Badeeintritt	2116	3116	18	300,00	300,00	282,30	300,00	300,00	282,30
SU 21 / 31	Summe Erträge / Einzahlungen operative Gebarung				300,00	300,00	282,30	300,00	300,00	282,30
1/232000-768000	Eintrittskarten f.Kinder (Freibad)	2234	3234	27	500,00	300,00	540,50	500,00	300,00	540,50
SU 22 / 32	Summe Aufwendungen / Auszahlungen operative Gebarung				500,00	300,00	540,50	500,00	300,00	540,50
SA 0 / SA 1	(0) Nettoergebnis (21 - 22) / (1) Geldfluss operative Gebarung (31 - 32)				-200,00	0,00	-258,20	-200,00	0,00	-258,20
SA01	Saldo (01) Haushaltsrücklagen (230 - 240)				0,00	0,00	0,00	0,00	0,00	0,00
SA00	Saldo (00) Nettoergebnis nach Haushaltsrücklagen (Saldo 0 + Saldo 01)				-200,00	0,00	-258,20			
Investive Gebarung										
SU 33	Summe Einzahlungen investive Gebarung							0,00	0,00	0,00
SU 34	Summe Auszahlungen investive Gebarung							0,00	0,00	0,00
SA2	Saldo (2) Geldfluss aus der Investiven Gebarung (33 - 34)							0,00	0,00	0,00
SA3	Saldo (3) Nettofinanzierungssaldo (Saldo 1 + Saldo 2)							-200,00	0,00	-258,20
Finanzierungstätigkeit										
SU 35	Summe Einzahlungen aus der Finanzierungstätigkeit							0,00	0,00	0,00
SU 36	Summe Auszahlungen aus der Finanzierungstätigkeit							0,00	0,00	0,00
SA4	Saldo (4) Geldfluss aus der Finanzierungstätigkeit (35 - 36)							0,00	0,00	0,00

		MVAG VC QU			Ergebnisvoranschlag			Finanzierungsvoranschlag		
		EH	FH		VA 2025	VA 2024	RA 2023	VA 2025	VA 2024	RA 2023
SA5	Saldo (5) Geldfluss aus der voranschlagswirksamen Gebarung (Saldo 3 + Saldo 4)							-200,00	0,00	-258,20
24	Vorschulische Erziehung									
240	Kindergärten									
240000	Kindergärten									
	Operative Gebarung									
2/240000+808000	Elternbeitrag Kg-Essen	2116	3116	16	5.200,00	5.000,00	3.748,10	5.200,00	5.000,00	3.748,10
2/240000+810000	Spiel- u. Beschäftigungsmaterial	2114	3114	13	19.000,00	18.000,00	14.626,55	19.000,00	18.000,00	14.301,03
2/240000+810100	Kinderbetreuung (Nm) Elternbeitrag	2114	3114	13	10.000,00	10.000,00	9.672,73	10.000,00	10.000,00	9.584,24
2/240000+811000	Erlöse aus Stromeinspeisung	2115	3115	14	1.500,00	1.500,00	1.435,97	1.500,00	1.500,00	1.435,97
2/240000+813000	Erträge aus der Auflösung von Investitionszuschüssen (Kapitaltransfers)	2127			33.700,00	33.700,00	33.555,19			
2/240000+828000	Ersatz Personalkosten	2116	3116	18	1.000,00	2.000,00		1.000,00	2.000,00	
2/240000+829000	Sonstige Einnahmen	2116	3116	18	4.000,00	1.000,00	1.797,60	4.000,00	1.000,00	1.797,60
2/240000+861000	Kinderbetreuungspaket/Zukunftsfonds	2121	3121	15	110.000,00	1.500,00	1.400,00	110.000,00	1.500,00	1.400,00
2/240000+861010	Zuschuss KG Ferienbetreuung Transfer	2121	3121		1.500,00			1.500,00		
2/240000+861100	Annuitätenzuschuss Neubau 6 Gruppen	2121	3121	15	5.300,00	4.900,00	5.372,85	5.300,00	4.900,00	5.372,85
2/240000+861200	Darlehens-Annuitätenzuschuss Kg	2121	3121	15	900,00	1.200,00	8.942,82	900,00	1.200,00	8.942,82
SU 21 / 31	Summe Erträge / Einzahlungen operative Gebarung				192.100,00	78.800,00	80.551,81	158.400,00	45.100,00	46.582,61
1/240000-400000	Geringwertige Wirtschaftsgüter	2221	3221	23	1.000,00	3.000,00	30,66	1.000,00	3.000,00	30,66
1/240000-413000	Spiel- und Beschäftigungsmaterial	2221	3221	23	17.500,00	17.000,00	17.609,41	17.500,00	17.000,00	17.599,30
1/240000-430000	Kinderausspeisung Kg Promenade 7	2221	3221	23	5.200,00	5.000,00	4.165,02	5.200,00	5.000,00	3.818,18
1/240000-454000	Reinigungsmittel Kg Promenade 7	2221	3221	23	4.500,00	4.000,00	2.723,13	4.500,00	4.000,00	2.723,13
1/240000-456000	Kanzleimaterial Kg Promenade 7	2221	3221	23	700,00	700,00	469,13	700,00	700,00	363,43
1/240000-459000	Verbrauchsgüter Kg Promenade 7	2221	3221	23	2.000,00	1.600,00	1.049,69	2.000,00	1.600,00	975,39
1/240000-511000	Bezüge VB II / Kg Promenade 7	2211	3211	20	200.000,00	180.000,00	174.962,23	200.000,00	180.000,00	174.962,23
1/240000-523000	Aushilfskräfte Kg Promenade 7	2211	3211	20	15.000,00	8.000,00	10.636,48	15.000,00	8.000,00	10.636,48
1/240000-541000	Arbeitsbekleidung Kg Promenade 7	2213	3213		600,00	600,00	550,00	600,00	600,00	550,00
1/240000-567000	Weihn. u. Kindergelder Kg Promenade 7	2213	3213	20	2.300,00	1.900,00	2.190,00	2.300,00	1.900,00	2.190,00
1/240000-569000	Nebengebühren Kg Promenade 7	2211	3211	20	1.200,00	1.400,00	895,94	1.200,00	1.400,00	895,94
1/240000-580000	Dienstgeberbeitrag (FBAF)	2212	3212	20	8.500,00	6.400,00	6.900,39	8.500,00	6.400,00	6.900,39
1/240000-582000	Dienstg.Beitr.Sozialvers.Kg Promenade 7	2212	3212	20	41.000,00	34.500,00	36.807,12	41.000,00	34.500,00	36.807,12
1/240000-582100	Beitrag MV-Kassen Kg Promenade 7	2212	3212	20	3.300,00	2.600,00	2.754,58	3.300,00	2.600,00	2.754,58
1/240000-591000	Dotierung von Rückstellungen für Abfertigungen	2214				800,00				
1/240000-592000	Dotierung von Rückstellungen für Jubiläumszuwendungen	2214			1.000,00	1.000,00	1.290,39			
1/240000-600000	Stromkosten Kindergarten Promenade 7	2222	3222	24	12.000,00	14.500,00	9.736,03	12.000,00	14.500,00	9.736,03

		MVAG		VC QU	Ergebnisvoranschlag			Finanzierungsvoranschlag		
		EH	FH		VA 2025	VA 2024	RA 2023	VA 2025	VA 2024	RA 2023
1/240000-600200	Beheizung (Fernwärmelieferung)	2222	3222	24	8.000,00	9.000,00	6.391,60	8.000,00	9.000,00	6.391,60
1/240000-614000	Instandh.Gebäude/Techn.Einr.Kg Promenade 7	2224	3224	24	3.000,00	2.000,00	2.417,21	3.000,00	2.000,00	2.417,21
1/240000-616000	Service Kopiergerät u. EDV Kg	2224	3224	24	3.000,00	3.000,00	2.126,67	3.000,00	3.000,00	2.126,67
1/240000-618000	Instandhalt.Einrichtung Kg Promenade 7	2224	3224	24	4.500,00	3.000,00	616,44	4.500,00	3.000,00	616,44
1/240000-621000	Transportkosten Kg-Kinder	2222	3222	24	17.500,00	17.000,00	17.708,04	17.500,00	17.000,00	16.447,14
1/240000-630000	Portogebühren Kg Promenade 7	2222	3222	24	100,00	100,00		100,00	100,00	
1/240000-631000	Telefongebühren Kg Promenade 7	2222	3222	24	1.400,00	1.200,00	1.027,44	1.400,00	1.200,00	1.027,44
1/240000-650000	Darlehenszinsen Kg Promenade 7	2241	3241	25	5.100,00	6.100,00	6.960,08	5.100,00	6.100,00	6.960,08
1/240000-670000	Versicherungen Kg Promenade 7	2222	3222	24	3.700,00	3.600,00	3.399,20	3.700,00	3.600,00	3.399,20
1/240000-680000	Planmäßige Abschreibung	2226			65.400,00	65.500,00	67.661,01			
1/240000-700000	Miete Kopierer	2223	3223	24	700,00	700,00	525,24	700,00	700,00	525,24
1/240000-710000	Steuern/Abgaben Kg Promenade 7	2225	3225	24	4.800,00	4.300,00	3.986,27	4.800,00	4.300,00	3.986,27
1/240000-724000	Reisegebühren Kg Promenade 7	2225	3225	24	200,00	200,00		200,00	200,00	
1/240000-728000	Sonst. Entgelte (Ap-Evaluier.) Kg Prom.7	2225	3225	24	2.000,00	2.500,00	1.145,87	2.000,00	2.500,00	1.145,87
1/240000-729000	Hauserfordernisse Kg Promenade 7	2225	3225	24	600,00	500,00	501,78	600,00	500,00	501,78
1/240000-768000	Zuwendungen Kg	2234	3234	27	400,00	300,00	34,40	400,00	300,00	34,40
SU 22 / 32	Summe Aufwendungen / Auszahlungen operative Gebarung				436.200,00	402.000,00	387.271,45	369.800,00	334.700,00	316.522,20
SA 0 / SA 1	(0) Nettoergebnis (21 - 22) / (1) Geldfluss operative Gebarung (31 - 32)				-244.100,00	-323.200,00	-306.719,64	-211.400,00	-289.600,00	-269.939,59
SA01	Saldo (01) Haushaltsrücklagen (230 - 240)				0,00	0,00	0,00	0,00	0,00	0,00
SA00	Saldo (00) Nettoergebnis nach Haushaltsrücklagen (Saldo 0 + Saldo 01)				-244.100,00	-323.200,00	-306.719,64			
Investive Gebarung										
2/240000+301000	Kapitaltransfers von Ländern, Landesfonds und Landesammern		3331	33				1.000,00		1.400,00
SU 33	Summe Einzahlungen investive Gebarung							1.000,00	0,00	1.400,00
1/240000-042000	Ausstattung Kg Promenade 7		3415	2 41				4.500,00	4.000,00	3.331,80
SU 34	Summe Auszahlungen investive Gebarung							4.500,00	4.000,00	3.331,80
SA2	Saldo (2) Geldfluss aus der Investiven Gebarung (33 - 34)							-3.500,00	-4.000,00	-1.931,80
SA3	Saldo (3) Nettofinanzierungssaldo (Saldo 1 + Saldo 2)							-214.900,00	-293.600,00	-271.871,39
Finanzierungstätigkeit										
SU 35	Summe Einzahlungen aus der Finanzierungstätigkeit							0,00	0,00	0,00
1/240000-346000	Darlehensstilgung Kg Promenade 7		3614	65				47.000,00	45.800,00	47.000,00
SU 36	Summe Auszahlungen aus der Finanzierungstätigkeit							47.000,00	45.800,00	47.000,00
SA4	Saldo (4) Geldfluss aus der Finanzierungstätigkeit (35 - 36)							-47.000,00	-45.800,00	-47.000,00
SA5	Saldo (5) Geldfluss aus der voranschlagswirksamen Gebarung (Saldo 3 + Saldo 4)							-261.900,00	-339.400,00	-318.871,39
240100	Tagesbetreuungseinrichtung									
Operative Gebarung										
2/240100+810000	Spiel- u. Beschäftigungsmaterial	2114	3114	13	900,00	800,00	1.003,56	900,00	800,00	941,61

		MVAG		VC QU	Ergebnisvoranschlag			Finanzierungsvoranschlag		
		EH	FH		VA 2025	VA 2024	RA 2023	VA 2025	VA 2024	RA 2023
2/240100+810100	Elternbeitrag/Kinderbetreuung TBE	2114	3114	13	5.000,00	1.000,00	8.516,89	5.000,00	1.000,00	10.464,93
2/240100+813000	Erträge aus der Auflösung von Investitionszuschüssen (Kapitaltransfers)	2127			3.000,00	3.000,00	3.035,60			
2/240100+861000	Personalkostenförderung Land NÖ.	2121	3121	15	50.000,00	40.000,00	23.656,00	50.000,00	40.000,00	23.656,00
2/240100+861200	Annuitätenzuschuss Darlehen TBE	2121	3121	15	4.200,00	4.900,00	1.325,22	4.200,00	4.900,00	1.325,22
SU 21 / 31	Summe Erträge / Einzahlungen operative Gebarung				63.100,00	49.700,00	37.537,27	60.100,00	46.700,00	36.387,76
1/240100-400000	Geringwert.Wirtschaftsgüter	2221	3221	23	800,00	800,00		800,00	800,00	
1/240100-413000	Spiel- und Beschäftigungsmaterial	2221	3221	23	800,00	800,00	375,45	800,00	800,00	380,50
1/240100-454000	Reinigungsmittel	2221	3221	23	300,00	300,00	6,22	300,00	300,00	6,22
1/240100-456000	Kanzleimaterial	2221	3221	23	200,00	200,00	119,64	200,00	200,00	119,64
1/240100-459000	Verbrauchsgüter	2221	3221	23	700,00	700,00	14,41	700,00	700,00	14,41
1/240100-511000	Bezüge VB II	2211	3211	20	60.000,00	55.000,00	52.491,91	60.000,00	55.000,00	52.491,91
1/240100-523000	Bezüge Aushilfe	2211	3211	20	600,00	500,00		600,00	500,00	
1/240100-541000	Arbeitsbekleidung	2213	3213		100,00	100,00	50,00	100,00	100,00	50,00
1/240100-567000	Weihnachts- u. Kindergeld	2213	3213	20	500,00	500,00	370,00	500,00	500,00	370,00
1/240100-569000	Sonstige Nebengebühren	2211	3211	20	200,00	100,00	152,30	200,00	100,00	152,30
1/240100-580000	Dienstg.Beitrag Z.ausgl.Fonds	2212	3212	20	2.200,00	2.000,00	1.947,67	2.200,00	2.000,00	1.947,67
1/240100-582000	DG-Anteil Sozialversicherung VB	2212	3212	20	12.000,00	10.000,00	10.458,71	12.000,00	10.000,00	10.458,71
1/240100-582100	Beitrag MV-Kassen TBE	2212	3212	20	1.000,00	800,00	803,07	1.000,00	800,00	803,07
1/240100-592000	Dotierung von Rückstellungen für Jubiläumszuwendungen	2214			200,00	200,00	164,91			
1/240100-600000	Stromkosten	2222	3222	24	2.000,00	2.400,00	1.387,14	2.000,00	2.400,00	1.387,14
1/240100-600200	Fernwärmelieferung	2222	3222	24	1.200,00	1.300,00	913,07	1.200,00	1.300,00	913,07
1/240100-614000	Instandhaltung Gebäude	2224	3224	24	600,00	600,00		600,00	600,00	
1/240100-616000	Wartung Kopierer	2224	3224	24	300,00	300,00	79,56	300,00	300,00	79,56
1/240100-618000	Instandhaltung Einrichtung	2224	3224	24	800,00	800,00	178,22	800,00	800,00	178,22
1/240100-630000	Portogebühren	2222	3222	24	100,00	100,00		100,00	100,00	
1/240100-650000	Zinsen Bankdarlehen	2241	3241	25	2.100,00	2.500,00	1.814,39	2.100,00	2.500,00	1.814,39
1/240100-670000	Versicherungen	2222	3222	24	700,00	600,00	485,65	700,00	600,00	485,65
1/240100-680000	Planmäßige Abschreibung	2226			13.000,00	13.000,00	13.953,73			
1/240100-700000	Miete Kopierer	2223	3223	24	200,00	200,00	75,24	200,00	200,00	75,24
1/240100-710000	Abgaben, Gebühren Etc.	2225	3225	24	700,00	700,00	569,49	700,00	700,00	569,49
1/240100-724000	Reisegebuehren	2225	3225	24	100,00	100,00		100,00	100,00	
1/240100-729000	Sonstige Ausgaben	2225	3225	24	100,00	100,00		100,00	100,00	
SU 22 / 32	Summe Aufwendungen / Auszahlungen operative Gebarung				101.500,00	94.700,00	86.410,78	88.300,00	81.500,00	72.297,19
SA 0 / SA 1	(0) Nettoergebnis (21 - 22) / (1) Geldfluss operative Gebarung (31 - 32)				-38.400,00	-45.000,00	-48.873,51	-28.200,00	-34.800,00	-35.909,43
SA01	Saldo (01) Haushaltsrücklagen (230 - 240)				0,00	0,00	0,00	0,00	0,00	0,00
SA00	Saldo (00) Nettoergebnis nach Haushaltsrücklagen (Saldo 0 + Saldo 01)				-38.400,00	-45.000,00	-48.873,51			

		MVAG		VC QU	Ergebnisvoranschlag			Finanzierungsvoranschlag		
		EH	FH		VA 2025	VA 2024	RA 2023	VA 2025	VA 2024	RA 2023
Investive Gebarung										
SU 33	Summe Einzahlungen investive Gebarung							0,00	0,00	0,00
1/240100-042000	Ausstattung		3415	2 41				1.000,00	1.000,00	916,28
SU 34	Summe Auszahlungen investive Gebarung							1.000,00	1.000,00	916,28
SA2	Saldo (2) Geldfluss aus der Investiven Gebarung (33 – 34)							-1.000,00	-1.000,00	-916,28
SA3	Saldo (3) Nettofinanzierungssaldo (Saldo 1 + Saldo 2)							-29.200,00	-35.800,00	-36.825,71
Finanzierungstätigkeit										
SU 35	Summe Einzahlungen aus der Finanzierungstätigkeit							0,00	0,00	0,00
1/240100-346000	Tilgung Bankdarlehen		3614	65				7.000,00	7.000,00	7.000,00
SU 36	Summe Auszahlungen aus der Finanzierungstätigkeit							7.000,00	7.000,00	7.000,00
SA4	Saldo (4) Geldfluss aus der Finanzierungstätigkeit (35 – 36)							-7.000,00	-7.000,00	-7.000,00
SA5	Saldo (5) Geldfluss aus der voranschlagswirksamen Gebarung (Saldo 3 + Saldo 4)							-36.200,00	-42.800,00	-43.825,71
25 Außerschulische Jugendberziehung										
259 Sonstige Einrichtungen und Maßnahmen										
259000 Jugend am Werk										
Operative Gebarung										
2/259000+813000	Erträge aus der Auflösung von Investitionszuschüssen (Kapitaltransfers)		2127		100,00	100,00	141,12			
2/259000+829000	Sonstige Einnahmen Jugendheim	2116	3116	18	500,00	500,00	275,91	500,00	500,00	275,91
SU 21 / 31	Summe Erträge / Einzahlungen operative Gebarung				600,00	600,00	417,03	500,00	500,00	275,91
1/259000-600000	Stromkosten Jugendheim LFW	2222	3222	24	700,00	600,00	486,08	700,00	600,00	437,91
1/259000-614000	Instandhaltung von Gebäuden und Bauten	2224	3224	24	500,00	500,00	469,79	500,00	500,00	469,79
1/259000-670000	Versicherungen Landjugendheim	2222	3222	24	200,00	200,00		200,00	200,00	
1/259000-680000	Planmäßige Abschreibung	2226			2.300,00	2.300,00	2.333,90			
1/259000-728000	Sonstige Entgelte Jugendförderung	2225	3225	24	3.000,00	3.000,00	2.602,47	3.000,00	3.000,00	2.602,47
SU 22 / 32	Summe Aufwendungen / Auszahlungen operative Gebarung				6.700,00	6.600,00	5.892,24	4.400,00	4.300,00	3.510,17
SA 0 / SA 1	(0) Nettoergebnis (21 - 22) / (1) Geldfluss operative Gebarung (31 – 32)				-6.100,00	-6.000,00	-5.475,21	-3.900,00	-3.800,00	-3.234,26
SA01	Saldo (01) Haushaltsrücklagen (230 - 240)				0,00	0,00	0,00	0,00	0,00	0,00
SA00	Saldo (00) Nettoergebnis nach Haushaltsrücklagen (Saldo 0 + Saldo 01)				-6.100,00	-6.000,00	-5.475,21			
Investive Gebarung										
SU 33	Summe Einzahlungen investive Gebarung							0,00	0,00	0,00
SU 34	Summe Auszahlungen investive Gebarung							0,00	0,00	0,00
SA2	Saldo (2) Geldfluss aus der Investiven Gebarung (33 – 34)							0,00	0,00	0,00
SA3	Saldo (3) Nettofinanzierungssaldo (Saldo 1 + Saldo 2)							-3.900,00	-3.800,00	-3.234,26

	MVAG	VC	QU	Ergebnisvoranschlag			Finanzierungsvoranschlag			
				EH	FH	VA 2025	VA 2024	RA 2023	VA 2025	VA 2024
Finanzierungstätigkeit										
SU 35								0,00	0,00	0,00
SU 36								0,00	0,00	0,00
SA4								0,00	0,00	0,00
SA5								-3.900,00	-3.800,00	-3.234,26
26 Sport und außerschulische Leibeserziehung										
262 Sportplätze										
262000 Sportplätze										
Operative Gebarung										
2/262000+811000	Miete Clubhaus/Tribüne	2115	3115	14	500,00	500,00		500,00	500,00	
2/262000+813000	Erträge aus der Auflösung von Investitionszuschüssen (Kapitaltransfers)	2127			8.400,00	8.400,00	8.408,92			
2/262000+829000	Sonstige Einnahmen	2116	3116	18	500,00	1.000,00		500,00	1.000,00	
6/262000+871000	Kapitaltransfers aus Gemeinde-Bedarfszuweisungsmitteln Energiespar	2121	3121	1	5.000,00			5.000,00		
SU 21 / 31	Summe Erträge / Einzahlungen operative Gebarung				14.400,00	9.900,00	8.408,92	6.000,00	1.500,00	0,00
1/262000-400000	Geringw. Wirtsch.Güter Sportplatz	2221	3221	23	1.000,00	1.000,00		1.000,00	1.000,00	
1/262000-613000	Instandhaltung Usc- Sportplatz/Tribüne	2224	3224	24	2.000,00	2.000,00		2.000,00	2.000,00	
1/262000-618000	Instandhaltung Clubhaus/Tribüne	2224	3224	24	3.000,00	2.000,00		3.000,00	2.000,00	
1/262000-650000	Darlehenszinsen Sanierung Trainingsplatz	2241	3241	25	4.200,00	4.700,00	3.485,78	4.200,00	4.700,00	3.485,78
1/262000-670000	Versicherung Clubhaus/Tribüne	2222	3222	24	1.100,00	1.000,00	935,83	1.100,00	1.000,00	935,83
1/262000-680000	Planmäßige Abschreibung	2226			37.900,00	37.900,00	37.909,47			
1/262000-700000	Pachtzinse Sportplatz	2223	3223	24	2.400,00	2.400,00	2.400,00	2.400,00	2.400,00	2.400,00
1/262000-710000	Abgaben, Gebühren Clubhaus/Tribüne	2225	3225	24	1.500,00	1.300,00	1.346,59	1.500,00	1.300,00	1.346,59
SU 22 / 32	Summe Aufwendungen / Auszahlungen operative Gebarung				53.100,00	52.300,00	46.077,67	15.200,00	14.400,00	8.168,20
SA 0 / SA 1	(0) Nettoergebnis (21 - 22) / (1) Geldfluss operative Gebarung (31 - 32)				-38.700,00	-42.400,00	-37.668,75	-9.200,00	-12.900,00	-8.168,20
SA01	Saldo (01) Haushaltsrücklagen (230 - 240)				0,00	0,00	0,00	0,00	0,00	0,00
SA00	Saldo (00) Nettoergebnis nach Haushaltsrücklagen (Saldo 0 + Saldo 01)				-38.700,00	-42.400,00	-37.668,75			
Investive Gebarung										
6/262000+300000	Kapitaltransfers von Bund, Bundesfonds und Bundeskammern	3331		1				77.000,00		
6/262000+301000	Kapitaltransfers von Ländern, Landesfonds und Landeskammern		3331	1				38.000,00		
SU 33	Summe Einzahlungen investive Gebarung							115.000,00	0,00	0,00
5/262000-006000	Beleuchtung Umstellung LED		3412	1				120.000,00		
SU 34	Summe Auszahlungen investive Gebarung							120.000,00	0,00	0,00

		MVAG		VC QU	Ergebnisvoranschlag			Finanzierungsvoranschlag		
		EH	FH		VA 2025	VA 2024	RA 2023	VA 2025	VA 2024	RA 2023
SA2	Saldo (2) Geldfluss aus der Investiven Gebarung (33 – 34)							-5.000,00	0,00	0,00
SA3	Saldo (3) Nettofinanzierungssaldo (Saldo 1 + Saldo 2)							-14.200,00	-12.900,00	-8.168,20
Finanzierungstätigkeit										
SU 35	Summe Einzahlungen aus der Finanzierungstätigkeit							0,00	0,00	0,00
1/262000-346000	Tilgung Bankdarlehen Sanierung Trainingsplatz		3614	65				13.300,00	13.300,00	13.333,34
SU 36	Summe Auszahlungen aus der Finanzierungstätigkeit							13.300,00	13.300,00	13.333,34
SA4	Saldo (4) Geldfluss aus der Finanzierungstätigkeit (35 – 36)							-13.300,00	-13.300,00	-13.333,34
SA5	Saldo (5) Geldfluss aus der voranschlagswirksamen Gebarung (Saldo 3 + Saldo 4)							-27.500,00	-26.200,00	-21.501,54
263	Turn- und Sporthallen									
263000	Turn- und Sporthallen									
Operative Gebarung										
2/263000+811000	Benützungsentgelt Sporthalle	2115	3115	14	1.000,00	1.000,00		1.000,00	1.000,00	
2/263000+813000	Erträge aus der Auflösung von Investitionszuschüssen (Kapitaltransfers)		2127		1.500,00	1.500,00	1.530,33			
2/263000+828000	Betriebskosten/Ersätze Sporthalle	2116	3116	18	2.000,00	1.100,00	2.392,18	2.000,00	1.100,00	2.392,18
SU 21 / 31	Summe Erträge / Einzahlungen operative Gebarung				4.500,00	3.600,00	3.922,51	3.000,00	2.100,00	2.392,18
1/263000-400000	Geringw.Anschaffungen Sporthalle	2221	3221	23	500,00	500,00		500,00	500,00	
1/263000-600000	Stromkosten Sporthalle	2222	3222	24	5.500,00	5.400,00	3.950,11	5.500,00	5.400,00	3.775,23
1/263000-614000	Instandhaltung Gebäude	2224	3224	24	2.000,00	2.000,00		2.000,00	2.000,00	
1/263000-618000	Instandhaltung Einrichtung	2224	3224	24	500,00	500,00	1.476,00	500,00	500,00	1.476,00
1/263000-670000	Versicherung Sporthalle	2222	3222	24	1.500,00	1.500,00	1.327,67	1.500,00	1.500,00	1.327,67
1/263000-680000	Planmäßige Abschreibung	2226			11.700,00	11.400,00	11.361,54			
1/263000-710000	Steuern und Abgaben Sporthalle	2225	3225	24	3.500,00	900,00	810,24	3.500,00	900,00	810,24
SU 22 / 32	Summe Aufwendungen / Auszahlungen operative Gebarung				25.200,00	22.200,00	18.925,56	13.500,00	10.800,00	7.389,14
SA 0 / SA 1	(0) Nettoergebnis (21 - 22) / (1) Geldfluss operative Gebarung (31 – 32)				-20.700,00	-18.600,00	-15.003,05	-10.500,00	-8.700,00	-4.996,96
SA01	Saldo (01) Haushaltsrücklagen (230 - 240)				0,00	0,00	0,00	0,00	0,00	0,00
SA00	Saldo (00) Nettoergebnis nach Haushaltsrücklagen (Saldo 0 + Saldo 01)				-20.700,00	-18.600,00	-15.003,05			
Investive Gebarung										
SU 33	Summe Einzahlungen investive Gebarung							0,00	0,00	0,00
1/263000-010000	Gebäude und Bauten		3413	2				3.000,00		
SU 34	Summe Auszahlungen investive Gebarung							3.000,00	0,00	0,00
SA2	Saldo (2) Geldfluss aus der Investiven Gebarung (33 – 34)							-3.000,00	0,00	0,00
SA3	Saldo (3) Nettofinanzierungssaldo (Saldo 1 + Saldo 2)							-13.500,00	-8.700,00	-4.996,96
Finanzierungstätigkeit										
SU 35	Summe Einzahlungen aus der Finanzierungstätigkeit							0,00	0,00	0,00
SU 36	Summe Auszahlungen aus der Finanzierungstätigkeit							0,00	0,00	0,00

		MVAG		VC QU	Ergebnisvoranschlag			Finanzierungsvoranschlag		
		EH	FH		VA 2025	VA 2024	RA 2023	VA 2025	VA 2024	RA 2023
SA4	Saldo (4) Geldfluss aus der Finanzierungstätigkeit (35 – 36)							0,00	0,00	0,00
SA5	Saldo (5) Geldfluss aus der voranschlagswirksamen Gebarung (Saldo 3 + Saldo 4)							-13.500,00	-8.700,00	-4.996,96
265	Tennisplätze und -hallen									
265000	Tennisplätze und -hallen									
Operative Gebarung										
2/265000+813000	Erträge aus der Auflösung von Investitionszuschüssen (Kapitaltransfers)	2127			2.500,00	2.500,00	2.534,08			
6/265000+899000	Entnahmen aus Verrechnungsrücklagen zwischen operativer Gebarung und Projekten	2116		1	10.000,00	25.000,00				
SU 21 / 31	Summe Erträge / Einzahlungen operative Gebarung				12.500,00	27.500,00	2.534,08	0,00	0,00	0,00
1/265000-614000	Instandhaltung Clubhaus/Tennisplatz	2224	3224	24	2.000,00	2.000,00	931,71	2.000,00	2.000,00	931,71
1/265000-670000	Versicherung	2222	3222	24	500,00	500,00	449,66	500,00	500,00	449,66
1/265000-680000	Planmäßige Abschreibung	2226			16.100,00	15.900,00	15.850,01			
1/265000-710000	Steuern und Abgaben	2225	3225	24	1.700,00	1.700,00	492,86	1.700,00	1.700,00	492,86
SU 22 / 32	Summe Aufwendungen / Auszahlungen operative Gebarung				20.300,00	20.100,00	17.724,24	4.200,00	4.200,00	1.874,23
SA 0 / SA 1	(0) Nettoergebnis (21 - 22) / (1) Geldfluss operative Gebarung (31 – 32)				-7.800,00	7.400,00	-15.190,16	-4.200,00	-4.200,00	-1.874,23
SA01	Saldo (01) Haushaltsrücklagen (230 - 240)				0,00	0,00	0,00	0,00	0,00	0,00
SA00	Saldo (00) Nettoergebnis nach Haushaltsrücklagen (Saldo 0 + Saldo 01)				-7.800,00	7.400,00	-15.190,16			
Investive Gebarung										
6/265000+301000	Kapitaltransfers von Ländern, Landesfonds und Landeskammern		3331	1 33				5.000,00		
6/265000+307000	Kapitaltransfers von privaten Haushalten und privaten Organisationen ohne Erwerbszweck und andere		3334	1 34					5.000,00	
SU 33	Summe Einzahlungen investive Gebarung							5.000,00	5.000,00	0,00
5/265000-010000	Sanierung Tennishaus		3413	1 40				20.000,00	20.000,00	
5/265000-042000	Ausstattung Einrichtung		3415	1 41				5.000,00		
SU 34	Summe Auszahlungen investive Gebarung							25.000,00	20.000,00	0,00
SA2	Saldo (2) Geldfluss aus der Investiven Gebarung (33 – 34)							-20.000,00	-15.000,00	0,00
SA3	Saldo (3) Nettofinanzierungssaldo (Saldo 1 + Saldo 2)							-24.200,00	-19.200,00	-1.874,23
Finanzierungstätigkeit										
SU 35	Summe Einzahlungen aus der Finanzierungstätigkeit							0,00	0,00	0,00
SU 36	Summe Auszahlungen aus der Finanzierungstätigkeit							0,00	0,00	0,00
SA4	Saldo (4) Geldfluss aus der Finanzierungstätigkeit (35 – 36)							0,00	0,00	0,00
SA5	Saldo (5) Geldfluss aus der voranschlagswirksamen Gebarung (Saldo 3 + Saldo 4)							-24.200,00	-19.200,00	-1.874,23

		MVAG		VC QU	Ergebnisvoranschlag			Finanzierungsvoranschlag		
		EH	FH		VA 2025	VA 2024	RA 2023	VA 2025	VA 2024	RA 2023
269	Sonstige Einrichtungen und Maßnahmen									
269000	Sonstige Einrichtungen und Maßnahmen									
Operative Gebarung										
2/269000+813000	Erträge aus der Auflösung von Investitionszuschüssen (Kapitaltransfers)	2127			500,00	200,00	175,00			
2/269000+829100	Schlüsselkaution Schützenheim	2116	3116	18		100,00			100,00	
SU 21 / 31	Summe Erträge / Einzahlungen operative Gebarung				500,00	300,00	175,00	0,00	100,00	0,00
1/269000-614000	Instandhaltung von Gebäuden /Schützen,Siedlerverein	2224	3224	24	1.000,00	1.000,00	4.168,14	1.000,00	1.000,00	4.168,14
1/269000-618000	Instandhaltung Einrichtung (Schützen)	2224	3224	24	500,00	500,00		500,00	500,00	
1/269000-670000	Versicherungen (Schützen,Landjugend,Siedlerverein)	2222	3222	24	700,00	600,00	241,19	700,00	600,00	241,19
1/269000-680000	Planmäßige Abschreibung	2226			4.000,00	4.000,00	4.003,36			
1/269000-710000	Öffentliche Abgaben (Schützen,Landjugend)	2225	3225	24	1.600,00	600,00	539,56	1.600,00	600,00	539,56
1/269000-757000	Subventionen an Sportvereine	2234	3234	27	7.500,00	7.500,00	28.350,00	7.500,00	7.500,00	28.350,00
SU 22 / 32	Summe Aufwendungen / Auszahlungen operative Gebarung				15.300,00	14.200,00	37.302,25	11.300,00	10.200,00	33.298,89
SA 0 / SA 1	(0) Nettoergebnis (21 - 22) / (1) Geldfluss operative Gebarung (31 - 32)				-14.800,00	-13.900,00	-37.127,25	-11.300,00	-10.100,00	-33.298,89
SA01	Saldo (01) Haushaltsrücklagen (230 - 240)				0,00	0,00	0,00	0,00	0,00	0,00
SA00	Saldo (00) Nettoergebnis nach Haushaltsrücklagen (Saldo 0 + Saldo 01)				-14.800,00	-13.900,00	-37.127,25			
Investive Gebarung										
SU 33	Summe Einzahlungen investive Gebarung							0,00	0,00	0,00
SU 34	Summe Auszahlungen investive Gebarung							0,00	0,00	0,00
SA2	Saldo (2) Geldfluss aus der Investiven Gebarung (33 - 34)							0,00	0,00	0,00
SA3	Saldo (3) Nettofinanzierungssaldo (Saldo 1 + Saldo 2)							-11.300,00	-10.100,00	-33.298,89
Finanzierungstätigkeit										
SU 35	Summe Einzahlungen aus der Finanzierungstätigkeit							0,00	0,00	0,00
SU 36	Summe Auszahlungen aus der Finanzierungstätigkeit							0,00	0,00	0,00
SA4	Saldo (4) Geldfluss aus der Finanzierungstätigkeit (35 - 36)							0,00	0,00	0,00
SA5	Saldo (5) Geldfluss aus der voranschlagswirksamen Gebarung (Saldo 3 + Saldo 4)							-11.300,00	-10.100,00	-33.298,89
269100	Outdoor Fitnesspark									
Operative Gebarung										
6/269100+899000	Entnahmen aus Verrechnungsrücklagen zwischen operativer Gebarung und Projekten	2116		1		35.000,00				
SU 21 / 31	Summe Erträge / Einzahlungen operative Gebarung				0,00	35.000,00	0,00	0,00	0,00	0,00
1/269100-618000	Instandhaltung Outdoor Fitnesspark	2224	3224		500,00			500,00		

		MVAG VC QU		Ergebnisvoranschlag			Finanzierungsvoranschlag		
		EH	FH	VA 2025	VA 2024	RA 2023	VA 2025	VA 2024	RA 2023
1/269100-680000	Planmäßige Abschreibung	2226		1.900,00					
SU 22 / 32	Summe Aufwendungen / Auszahlungen operative Gebarung			2.400,00	0,00	0,00	500,00	0,00	0,00
SA 0 / SA 1	(0) Nettoergebnis (21 - 22) / (1) Geldfluss operative Gebarung (31 - 32)			-2.400,00	35.000,00	0,00	-500,00	0,00	0,00
SA01	Saldo (01) Haushaltsrücklagen (230 - 240)			0,00	0,00	0,00	0,00	0,00	0,00
SA00	Saldo (00) Nettoergebnis nach Haushaltsrücklagen (Saldo 0 + Saldo 01)			-2.400,00	35.000,00	0,00			
Investive Gebarung									
2/269100+300000	Kapitaltransfers von Bund, Bundesfonds und Bundeskammern	3331	33				2.000,00	3.000,00	
6/269100+301000	Kapitaltransfers von Ländern, Landesfonds und Landeskammern	3331	1					15.000,00	
SU 33	Summe Einzahlungen investive Gebarung						2.000,00	18.000,00	0,00
5/269100-006000	Sonstige Grundstückseinrichtungen	3412	1					50.000,00	
SU 34	Summe Auszahlungen investive Gebarung						0,00	50.000,00	0,00
SA2	Saldo (2) Geldfluss aus der Investiven Gebarung (33 - 34)						2.000,00	-32.000,00	0,00
SA3	Saldo (3) Nettofinanzierungssaldo (Saldo 1 + Saldo 2)						1.500,00	-32.000,00	0,00
Finanzierungstätigkeit									
SU 35	Summe Einzahlungen aus der Finanzierungstätigkeit						0,00	0,00	0,00
SU 36	Summe Auszahlungen aus der Finanzierungstätigkeit						0,00	0,00	0,00
SA4	Saldo (4) Geldfluss aus der Finanzierungstätigkeit (35 - 36)						0,00	0,00	0,00
SA5	Saldo (5) Geldfluss aus der voranschlagswirksamen Gebarung (Saldo 3 + Saldo 4)						1.500,00	-32.000,00	0,00
269200	Pumptrack								
Operative Gebarung									
SU 21 / 31	Summe Erträge / Einzahlungen operative Gebarung			0,00	0,00	0,00	0,00	0,00	0,00
1/269200-618000	Instandhaltung Pumptrack	2224	3224	500,00			500,00		
1/269200-680000	Planmäßige Abschreibung	2226		1.400,00	1.400,00	1.356,99			
SU 22 / 32	Summe Aufwendungen / Auszahlungen operative Gebarung			1.900,00	1.400,00	1.356,99	500,00	0,00	0,00
SA 0 / SA 1	(0) Nettoergebnis (21 - 22) / (1) Geldfluss operative Gebarung (31 - 32)			-1.900,00	-1.400,00	-1.356,99	-500,00	0,00	0,00
SA01	Saldo (01) Haushaltsrücklagen (230 - 240)			0,00	0,00	0,00	0,00	0,00	0,00
SA00	Saldo (00) Nettoergebnis nach Haushaltsrücklagen (Saldo 0 + Saldo 01)			-1.900,00	-1.400,00	-1.356,99			
Investive Gebarung									
SU 33	Summe Einzahlungen investive Gebarung						0,00	0,00	0,00
SU 34	Summe Auszahlungen investive Gebarung						0,00	0,00	0,00
SA2	Saldo (2) Geldfluss aus der Investiven Gebarung (33 - 34)						0,00	0,00	0,00
SA3	Saldo (3) Nettofinanzierungssaldo (Saldo 1 + Saldo 2)						-500,00	0,00	0,00
Finanzierungstätigkeit									
SU 35	Summe Einzahlungen aus der Finanzierungstätigkeit						0,00	0,00	0,00
SU 36	Summe Auszahlungen aus der Finanzierungstätigkeit						0,00	0,00	0,00

		MVAG VC QU			Ergebnisvoranschlag			Finanzierungsvoranschlag		
		EH	FH		VA 2025	VA 2024	RA 2023	VA 2025	VA 2024	RA 2023
SA4	Saldo (4) Geldfluss aus der Finanzierungstätigkeit (35 – 36)							0,00	0,00	0,00
SA5	Saldo (5) Geldfluss aus der voranschlagswirksamen Gebarung (Saldo 3 + Saldo 4)							-500,00	0,00	0,00
269300	Sportanlage Stiftgymnasium									
Operative Gebarung										
2/269300+829100	Sonstige Erträge Schlüsselkaution	2116	3116	18						400,00
SU 21 / 31	Summe Erträge / Einzahlungen operative Gebarung				0,00	0,00	400,00	0,00	0,00	400,00
1/269300-618000	Instandhaltung von sonstigen Anlagen	2224	3224	24						564,24
SU 22 / 32	Summe Aufwendungen / Auszahlungen operative Gebarung				0,00	0,00	564,24	0,00	0,00	564,24
SA 0 / SA 1	(0) Nettoergebnis (21 - 22) / (1) Geldfluss operative Gebarung (31 – 32)				0,00	0,00	-164,24	0,00	0,00	-164,24
SA01	Saldo (01) Haushaltsrücklagen (230 - 240)				0,00	0,00	0,00	0,00	0,00	0,00
SA00	Saldo (00) Nettoergebnis nach Haushaltsrücklagen (Saldo 0 + Saldo 01)				0,00	0,00	-164,24			
Investive Gebarung										
SU 33	Summe Einzahlungen investive Gebarung							0,00	0,00	0,00
SU 34	Summe Auszahlungen investive Gebarung							0,00	0,00	0,00
SA2	Saldo (2) Geldfluss aus der Investiven Gebarung (33 – 34)							0,00	0,00	0,00
SA3	Saldo (3) Nettofinanzierungssaldo (Saldo 1 + Saldo 2)							0,00	0,00	-164,24
Finanzierungstätigkeit										
SU 35	Summe Einzahlungen aus der Finanzierungstätigkeit							0,00	0,00	0,00
SU 36	Summe Auszahlungen aus der Finanzierungstätigkeit							0,00	0,00	0,00
SA4	Saldo (4) Geldfluss aus der Finanzierungstätigkeit (35 – 36)							0,00	0,00	0,00
SA5	Saldo (5) Geldfluss aus der voranschlagswirksamen Gebarung (Saldo 3 + Saldo 4)							0,00	0,00	-164,24

		MVAG VC QU			Ergebnisvoranschlag			Finanzierungsvoranschlag		
		EH	FH		VA 2025	VA 2024	RA 2023	VA 2025	VA 2024	RA 2023
3 Kunst, Kultur und Kultus										
32	Musik und darstellende Kunst									
320	Ausbildung in Musik und darstellender Kunst									
320000	Ausbildung in Musik und darstellender Kunst									
Operative Gebarung										
2/320000+813000	Erträge aus der Auflösung von Investitionszuschüssen (Kapitaltransfers)	2127			600,00	600,00	597,02			
SU 21 / 31	Summe Erträge / Einzahlungen operative Gebarung				600,00	600,00	597,02	0,00	0,00	0,00
1/320000-680000	Planmäßige Abschreibung	2226			9.300,00	9.300,00	9.313,56			
1/320000-752000	Beitrag Musikschulverband Carl Zeller	2231	3231	26	142.700,00	131.200,00	120.090,65	142.700,00	131.200,00	120.090,65
SU 22 / 32	Summe Aufwendungen / Auszahlungen operative Gebarung				152.000,00	140.500,00	129.404,21	142.700,00	131.200,00	120.090,65
SA 0 / SA 1	(0) Nettoergebnis (21 - 22) / (1) Geldfluss operative Gebarung (31 - 32)				-151.400,00	-139.900,00	-128.807,19	-142.700,00	-131.200,00	-120.090,65
SA01	Saldo (01) Haushaltsrücklagen (230 - 240)				0,00	0,00	0,00	0,00	0,00	0,00
SA00	Saldo (00) Nettoergebnis nach Haushaltsrücklagen (Saldo 0 + Saldo 01)				-151.400,00	-139.900,00	-128.807,19			
Investive Gebarung										
SU 33	Summe Einzahlungen investive Gebarung							0,00	0,00	0,00
SU 34	Summe Auszahlungen investive Gebarung							0,00	0,00	0,00
SA2	Saldo (2) Geldfluss aus der Investiven Gebarung (33 - 34)							0,00	0,00	0,00
SA3	Saldo (3) Nettofinanzierungssaldo (Saldo 1 + Saldo 2)							-142.700,00	-131.200,00	-120.090,65
Finanzierungstätigkeit										
SU 35	Summe Einzahlungen aus der Finanzierungstätigkeit							0,00	0,00	0,00
SU 36	Summe Auszahlungen aus der Finanzierungstätigkeit							0,00	0,00	0,00
SA4	Saldo (4) Geldfluss aus der Finanzierungstätigkeit (35 - 36)							0,00	0,00	0,00
SA5	Saldo (5) Geldfluss aus der voranschlagswirksamen Gebarung (Saldo 3 + Saldo 4)							-142.700,00	-131.200,00	-120.090,65
321	Einrichtungen der Musikpflege									
321000	Einrichtungen der Musikpflege									
Operative Gebarung										
2/321000+829000	Sonstige Erträge	2116	3116	18		100,00			100,00	
2/321000+829100	Schlüsselkaution Musikheim	2116	3116	18		100,00			100,00	
SU 21 / 31	Summe Erträge / Einzahlungen operative Gebarung				0,00	200,00	0,00	0,00	200,00	0,00
1/321000-614000	Instandhaltung von Gebäuden	2224	3224	24	600,00	600,00		600,00	600,00	
1/321000-618000	Instandhaltung Einrichtung	2224	3224	24	1.000,00	1.000,00	2.004,24	1.000,00	1.000,00	2.004,24
1/321000-670000	Versicherungen	2222	3222	24	1.100,00	1.100,00	971,59	1.100,00	1.100,00	971,59
1/321000-710000	Öffentliche Abgaben, ohne Gebühren gemäß FAG	2225	3225	24	600,00	600,00	393,98	600,00	600,00	393,98
1/321000-729000	Sonstige Ausgaben	2225	3225	24	1.000,00	1.000,00		1.000,00	1.000,00	

		MVAG VC QU			Ergebnisvoranschlag			Finanzierungsvoranschlag		
		EH	FH		VA 2025	VA 2024	RA 2023	VA 2025	VA 2024	RA 2023
1/321000-757000	Zuschüsse an Musikkapelle	2234	3234	27	3.500,00	3.500,00	3.000,00	3.500,00	3.500,00	3.000,00
SU 22 / 32	Summe Aufwendungen / Auszahlungen operative Gebarung				7.800,00	7.800,00	6.369,81	7.800,00	7.800,00	6.369,81
SA 0 / SA 1	(0) Nettoergebnis (21 - 22) / (1) Geldfluss operative Gebarung (31 - 32)				-7.800,00	-7.600,00	-6.369,81	-7.800,00	-7.600,00	-6.369,81
SA01	Saldo (01) Haushaltsrücklagen (230 - 240)				0,00	0,00	0,00	0,00	0,00	0,00
SA00	Saldo (00) Nettoergebnis nach Haushaltsrücklagen (Saldo 0 + Saldo 01)				-7.800,00	-7.600,00	-6.369,81			
Investive Gebarung										
SU 33	Summe Einzahlungen investive Gebarung							0,00	0,00	0,00
1/321000-010000	Gebäude Musikheim - Fenstertausch		3413	2 40				20.000,00	10.000,00	
SU 34	Summe Auszahlungen investive Gebarung							20.000,00	10.000,00	0,00
SA2	Saldo (2) Geldfluss aus der Investiven Gebarung (33 - 34)							-20.000,00	-10.000,00	0,00
SA3	Saldo (3) Nettofinanzierungssaldo (Saldo 1 + Saldo 2)							-27.800,00	-17.600,00	-6.369,81
Finanzierungstätigkeit										
SU 35	Summe Einzahlungen aus der Finanzierungstätigkeit							0,00	0,00	0,00
SU 36	Summe Auszahlungen aus der Finanzierungstätigkeit							0,00	0,00	0,00
SA4	Saldo (4) Geldfluss aus der Finanzierungstätigkeit (35 - 36)							0,00	0,00	0,00
SA5	Saldo (5) Geldfluss aus der voranschlagswirksamen Gebarung (Saldo 3 + Saldo 4)							-27.800,00	-17.600,00	-6.369,81
36 Heimatpflege										
361	Nichtwissenschaftliche Archive									
361000	Nichtwissenschaftliche Archive									
Operative Gebarung										
2/361000+816000	Erlöse Buchverkauf	2114	3114	13	200,00	500,00	73,00	200,00	500,00	73,00
SU 21 / 31	Summe Erträge / Einzahlungen operative Gebarung				200,00	500,00	73,00	200,00	500,00	73,00
SU 22 / 32	Summe Aufwendungen / Auszahlungen operative Gebarung				0,00	0,00	0,00	0,00	0,00	0,00
SA 0 / SA 1	(0) Nettoergebnis (21 - 22) / (1) Geldfluss operative Gebarung (31 - 32)				200,00	500,00	73,00	200,00	500,00	73,00
SA01	Saldo (01) Haushaltsrücklagen (230 - 240)				0,00	0,00	0,00	0,00	0,00	0,00
SA00	Saldo (00) Nettoergebnis nach Haushaltsrücklagen (Saldo 0 + Saldo 01)				200,00	500,00	73,00			
Investive Gebarung										
SU 33	Summe Einzahlungen investive Gebarung							0,00	0,00	0,00
SU 34	Summe Auszahlungen investive Gebarung							0,00	0,00	0,00
SA2	Saldo (2) Geldfluss aus der Investiven Gebarung (33 - 34)							0,00	0,00	0,00
SA3	Saldo (3) Nettofinanzierungssaldo (Saldo 1 + Saldo 2)							200,00	500,00	73,00
Finanzierungstätigkeit										
SU 35	Summe Einzahlungen aus der Finanzierungstätigkeit							0,00	0,00	0,00
SU 36	Summe Auszahlungen aus der Finanzierungstätigkeit							0,00	0,00	0,00
SA4	Saldo (4) Geldfluss aus der Finanzierungstätigkeit (35 - 36)							0,00	0,00	0,00

		MVAG VC QU			Ergebnisvoranschlag			Finanzierungsvoranschlag		
		EH	FH		VA 2025	VA 2024	RA 2023	VA 2025	VA 2024	RA 2023
SA5	Saldo (5) Geldfluss aus der voranschlagswirksamen Gebarung (Saldo 3 + Saldo 4)							200,00	500,00	73,00
363	Altstadterhaltung und Ortsbildpflege									
363000	Altstadterhaltung und. Ortsbildpflege									
	Operative Gebarung									
2/363000+813000	Erträge aus der Auflösung von Investitionszuschüssen (Kapitaltransfers)	2127			5.300,00	4.800,00	5.028,19			
2/363000+829000	Sonstige Einnahmen/Schadensfälle Ortsbildpflege	2116	3116	18	1.500,00	1.500,00		1.500,00	1.500,00	
2/363000+861000	Landesbeitrag Gemeinde 21	2121	3121	15			2.833,00			2.833,00
SU 21 / 31	Summe Erträge / Einzahlungen operative Gebarung				6.800,00	6.300,00	7.861,19	1.500,00	1.500,00	2.833,00
1/363000-511000	Bezüge VB II / Ortsbildpflege	2211	3211	20	43.500,00	37.700,00	44.037,76	43.500,00	37.700,00	44.037,76
1/363000-565000	Überstundenentl. Ortsbildpflege	2211	3211	20	300,00	300,00	218,12	300,00	300,00	218,12
1/363000-569000	Sonstige Nebengebühren	2211	3211	20	2.200,00	2.000,00	1.847,23	2.200,00	2.000,00	1.847,23
1/363000-580000	Dienstgeberbeitrag (FBAF)	2212	3212	20	1.700,00	1.100,00	1.298,90	1.700,00	1.100,00	1.298,90
1/363000-582000	Dienstgeberbeitrag Soz.Vers.	2212	3212	20	9.200,00	8.300,00	8.855,39	9.200,00	8.300,00	8.855,39
1/363000-582100	Beitrag MV-Kassen Ortsbildpflege	2212	3212	20	700,00	500,00	494,95	700,00	500,00	494,95
1/363000-592000	Dotierung von Rückstellungen für Jubiläumszuwendungen	2214			200,00	300,00	213,99			
1/363000-610000	Pflege der Grünanlagen (Blumen)	2224	3224	24	9.000,00	5.000,00	4.335,75	9.000,00	5.000,00	4.463,75
1/363000-640000	Beratungsleistung Gemeinde 21	2222	3222	24	1.000,00	7.000,00	6.910,00	1.000,00	7.000,00	6.910,00
1/363000-680000	Planmäßige Abschreibung	2226			4.100,00	4.100,00	4.063,26			
1/363000-723000	Repräsentationsaufwendungen - Marktfest	2225	3225	24		25.000,00			25.000,00	
1/363000-729000	Kosten Ortsverschönerung	2225	3225	24	4.000,00	4.000,00	6.522,94	4.000,00	4.000,00	6.522,94
SU 22 / 32	Summe Aufwendungen / Auszahlungen operative Gebarung				75.900,00	95.300,00	78.798,29	71.600,00	90.900,00	74.649,04
SA 0 / SA 1	(0) Nettoergebnis (21 - 22) / (1) Geldfluss operative Gebarung (31 - 32)				-69.100,00	-89.000,00	-70.937,10	-70.100,00	-89.400,00	-71.816,04
SA01	Saldo (01) Haushaltsrücklagen (230 - 240)				0,00	0,00	0,00	0,00	0,00	0,00
SA00	Saldo (00) Nettoergebnis nach Haushaltsrücklagen (Saldo 0 + Saldo 01)				-69.100,00	-89.000,00	-70.937,10			
	Investive Gebarung									
2/363000+300000	Kapitaltransfers von Bund, Bundesfonds und Bundeskammern		3331					3.300,00		
2/363000+301000	Kapitaltransfers von Ländern, Landesfonds und Landeskammern		3331					2.000,00		
SU 33	Summe Einzahlungen investive Gebarung							5.300,00	0,00	0,00
SU 34	Summe Auszahlungen investive Gebarung							0,00	0,00	0,00
SA2	Saldo (2) Geldfluss aus der Investiven Gebarung (33 - 34)							5.300,00	0,00	0,00
SA3	Saldo (3) Nettofinanzierungssaldo (Saldo 1 + Saldo 2)							-64.800,00	-89.400,00	-71.816,04
	Finanzierungstätigkeit									
SU 35	Summe Einzahlungen aus der Finanzierungstätigkeit							0,00	0,00	0,00

		MVAG VC QU			Ergebnisvoranschlag			Finanzierungsvoranschlag		
		EH	FH		VA 2025	VA 2024	RA 2023	VA 2025	VA 2024	RA 2023
SU 36	Summe Auszahlungen aus der Finanzierungstätigkeit							0,00	0,00	0,00
SA4	Saldo (4) Geldfluss aus der Finanzierungstätigkeit (35 – 36)							0,00	0,00	0,00
SA5	Saldo (5) Geldfluss aus der voranschlagswirksamen Gebarung (Saldo 3 + Saldo 4)							-64.800,00	-89.400,00	-71.816,04
369	Sonstige Einrichtungen und Maßnahmen									
369000	Sonstige Einrichtungen und Maßnahmen									
Operative Gebarung										
SU 21 / 31	Summe Erträge / Einzahlungen operative Gebarung				0,00	0,00	0,00	0,00	0,00	0,00
1/369000-729000	Aufwand für Brauchtumspflege	2225	3225	24	5.500,00	5.000,00	4.389,88	5.500,00	5.000,00	4.389,88
SU 22 / 32	Summe Aufwendungen / Auszahlungen operative Gebarung				5.500,00	5.000,00	4.389,88	5.500,00	5.000,00	4.389,88
SA 0 / SA 1	(0) Nettoergebnis (21 - 22) / (1) Geldfluss operative Gebarung (31 – 32)				-5.500,00	-5.000,00	-4.389,88	-5.500,00	-5.000,00	-4.389,88
SA01	Saldo (01) Haushaltsrücklagen (230 - 240)				0,00	0,00	0,00	0,00	0,00	0,00
SA00	Saldo (00) Nettoergebnis nach Haushaltsrücklagen (Saldo 0 + Saldo 01)				-5.500,00	-5.000,00	-4.389,88			
Investive Gebarung										
SU 33	Summe Einzahlungen investive Gebarung							0,00	0,00	0,00
SU 34	Summe Auszahlungen investive Gebarung							0,00	0,00	0,00
SA2	Saldo (2) Geldfluss aus der Investiven Gebarung (33 – 34)							0,00	0,00	0,00
SA3	Saldo (3) Nettofinanzierungssaldo (Saldo 1 + Saldo 2)							-5.500,00	-5.000,00	-4.389,88
Finanzierungstätigkeit										
SU 35	Summe Einzahlungen aus der Finanzierungstätigkeit							0,00	0,00	0,00
SU 36	Summe Auszahlungen aus der Finanzierungstätigkeit							0,00	0,00	0,00
SA4	Saldo (4) Geldfluss aus der Finanzierungstätigkeit (35 – 36)							0,00	0,00	0,00
SA5	Saldo (5) Geldfluss aus der voranschlagswirksamen Gebarung (Saldo 3 + Saldo 4)							-5.500,00	-5.000,00	-4.389,88
38	Sonstige Kulturpflege									
381	Maßnahmen der Kulturpflege									
381000	Maßnahmen der Kulturpflege									
Operative Gebarung										
SU 21 / 31	Summe Erträge / Einzahlungen operative Gebarung				0,00	0,00	0,00	0,00	0,00	0,00
1/381000-729000	Sonstige Ausgaben - Kulturpflege	2225	3225	24	600,00	1.000,00	276,84	600,00	1.000,00	276,84
1/381000-757000	Kultur- und Heimatpflege (Subventionen)	2234	3234	27	6.000,00	7.000,00	6.187,13	6.000,00	7.000,00	6.187,13
SU 22 / 32	Summe Aufwendungen / Auszahlungen operative Gebarung				6.600,00	8.000,00	6.463,97	6.600,00	8.000,00	6.463,97
SA 0 / SA 1	(0) Nettoergebnis (21 - 22) / (1) Geldfluss operative Gebarung (31 – 32)				-6.600,00	-8.000,00	-6.463,97	-6.600,00	-8.000,00	-6.463,97
SA01	Saldo (01) Haushaltsrücklagen (230 - 240)				0,00	0,00	0,00	0,00	0,00	0,00
SA00	Saldo (00) Nettoergebnis nach Haushaltsrücklagen (Saldo 0 + Saldo 01)				-6.600,00	-8.000,00	-6.463,97			
Investive Gebarung										
SU 33	Summe Einzahlungen investive Gebarung							0,00	0,00	0,00

	MVAG	VC QU	Ergebnisvoranschlag			Finanzierungsvoranschlag						
			EH	FH	VA 2025	VA 2024	RA 2023	VA 2025	VA 2024	RA 2023		
SU 34			Summe Auszahlungen investive Gebarung						0,00	0,00	0,00	
SA2			Saldo (2) Geldfluss aus der Investiven Gebarung (33 – 34)						0,00	0,00	0,00	
SA3			Saldo (3) Nettofinanzierungssaldo (Saldo 1 + Saldo 2)						-6.600,00	-8.000,00	-6.463,97	
Finanzierungstätigkeit												
SU 35			Summe Einzahlungen aus der Finanzierungstätigkeit						0,00	0,00	0,00	
SU 36			Summe Auszahlungen aus der Finanzierungstätigkeit						0,00	0,00	0,00	
SA4			Saldo (4) Geldfluss aus der Finanzierungstätigkeit (35 – 36)						0,00	0,00	0,00	
SA5			Saldo (5) Geldfluss aus der voranschlagswirksamen Gebarung (Saldo 3 + Saldo 4)						-6.600,00	-8.000,00	-6.463,97	
39			Kultus									
390			Kirchliche Angelegenheiten									
390000			Kirchliche Angelegenheiten									
Operative Gebarung												
SU 21 / 31			Summe Erträge / Einzahlungen operative Gebarung			0,00	0,00	0,00	0,00	0,00	0,00	
1/390000-729000			Kultur-Kirchl.Angelegenheiten	2225	3225	24	1.500,00	1.500,00	1.319,50	1.500,00	1.500,00	913,90
1/390000-777000			Beitrag Turmkreuz	2234		44			50.000,00			
SU 22 / 32			Summe Aufwendungen / Auszahlungen operative Gebarung			1.500,00	1.500,00	51.319,50	1.500,00	1.500,00	913,90	
SA 0 / SA 1			(0) Nettoergebnis (21 - 22) / (1) Geldfluss operative Gebarung (31 – 32)			-1.500,00	-1.500,00	-51.319,50	-1.500,00	-1.500,00	-913,90	
SA01			Saldo (01) Haushaltsrücklagen (230 - 240)			0,00	0,00	0,00	0,00	0,00	0,00	
SA00			Saldo (00) Nettoergebnis nach Haushaltsrücklagen (Saldo 0 + Saldo 01)			-1.500,00	-1.500,00	-51.319,50				
Investive Gebarung												
SU 33			Summe Einzahlungen investive Gebarung						0,00	0,00	0,00	
1/390000-777000			Beitrag Turmkreuz			3434	44				50.000,00	
SU 34			Summe Auszahlungen investive Gebarung						0,00	0,00	50.000,00	
SA2			Saldo (2) Geldfluss aus der Investiven Gebarung (33 – 34)						0,00	0,00	-50.000,00	
SA3			Saldo (3) Nettofinanzierungssaldo (Saldo 1 + Saldo 2)						-1.500,00	-1.500,00	-50.913,90	
Finanzierungstätigkeit												
SU 35			Summe Einzahlungen aus der Finanzierungstätigkeit						0,00	0,00	0,00	
SU 36			Summe Auszahlungen aus der Finanzierungstätigkeit						0,00	0,00	0,00	
SA4			Saldo (4) Geldfluss aus der Finanzierungstätigkeit (35 – 36)						0,00	0,00	0,00	
SA5			Saldo (5) Geldfluss aus der voranschlagswirksamen Gebarung (Saldo 3 + Saldo 4)						-1.500,00	-1.500,00	-50.913,90	

		MVAG VC QU			Ergebnisvoranschlag			Finanzierungsvoranschlag		
		EH	FH		VA 2025	VA 2024	RA 2023	VA 2025	VA 2024	RA 2023
4 Soziale Wohlfahrt und Wohnbauförderung										
41	Allgemeine öffentliche Wohlfahrt									
413	Maßnahmen der Behindertenhilfe									
413000	Maßnahmen der Behindertenhilfe									
Operative Gebarung										
SU 21 / 31	Summe Erträge / Einzahlungen operative Gebarung				0,00	0,00	0,00	0,00	0,00	0,00
1/413000-700000	Bike & Ride Anlage Bahnhof	2223	3223	24	2.100,00	2.500,00	1.700,98	2.100,00	2.500,00	1.700,98
1/413000-710000	Ausgleichstaxe (Bundessozialamt)	2225	3225	24	3.600,00	3.500,00	3.312,00	3.600,00	3.500,00	3.312,00
SU 22 / 32	Summe Aufwendungen / Auszahlungen operative Gebarung				5.700,00	6.000,00	5.012,98	5.700,00	6.000,00	5.012,98
SA 0 / SA 1	(0) Nettoergebnis (21 - 22) / (1) Geldfluss operative Gebarung (31 - 32)				-5.700,00	-6.000,00	-5.012,98	-5.700,00	-6.000,00	-5.012,98
SA01	Saldo (01) Haushaltsrücklagen (230 - 240)				0,00	0,00	0,00	0,00	0,00	0,00
SA00	Saldo (00) Nettoergebnis nach Haushaltsrücklagen (Saldo 0 + Saldo 01)				-5.700,00	-6.000,00	-5.012,98			
Investive Gebarung										
SU 33	Summe Einzahlungen investive Gebarung							0,00	0,00	0,00
SU 34	Summe Auszahlungen investive Gebarung							0,00	0,00	0,00
SA2	Saldo (2) Geldfluss aus der Investiven Gebarung (33 - 34)							0,00	0,00	0,00
SA3	Saldo (3) Nettofinanzierungssaldo (Saldo 1 + Saldo 2)							-5.700,00	-6.000,00	-5.012,98
Finanzierungstätigkeit										
SU 35	Summe Einzahlungen aus der Finanzierungstätigkeit							0,00	0,00	0,00
SU 36	Summe Auszahlungen aus der Finanzierungstätigkeit							0,00	0,00	0,00
SA4	Saldo (4) Geldfluss aus der Finanzierungstätigkeit (35 - 36)							0,00	0,00	0,00
SA5	Saldo (5) Geldfluss aus der voranschlagswirksamen Gebarung (Saldo 3 + Saldo 4)							-5.700,00	-6.000,00	-5.012,98
419	Sonstige Einrichtungen und Maßnahmen									
419000	Sonstige Einrichtungen und Maßnahmen									
Operative Gebarung										
SU 21 / 31	Summe Erträge / Einzahlungen operative Gebarung				0,00	0,00	0,00	0,00	0,00	0,00
1/419000-751000	Wohlfahrt-Fürsorge (W.S.) Beitrag	2231	3231	26	16.500,00	18.200,00	18.188,82	16.500,00	18.200,00	18.188,82
1/419000-751100	Wohlfahrt - Sozialhilfeumlage	2231	3231	26	845.000,00	784.000,00	753.689,72	845.000,00	784.000,00	753.689,72
SU 22 / 32	Summe Aufwendungen / Auszahlungen operative Gebarung				861.500,00	802.200,00	771.878,54	861.500,00	802.200,00	771.878,54
SA 0 / SA 1	(0) Nettoergebnis (21 - 22) / (1) Geldfluss operative Gebarung (31 - 32)				-861.500,00	-802.200,00	-771.878,54	-861.500,00	-802.200,00	-771.878,54
SA01	Saldo (01) Haushaltsrücklagen (230 - 240)				0,00	0,00	0,00	0,00	0,00	0,00
SA00	Saldo (00) Nettoergebnis nach Haushaltsrücklagen (Saldo 0 + Saldo 01)				-861.500,00	-802.200,00	-771.878,54			
Investive Gebarung										
SU 33	Summe Einzahlungen investive Gebarung							0,00	0,00	0,00
SU 34	Summe Auszahlungen investive Gebarung							0,00	0,00	0,00

	MVAG	VC	QU	Ergebnisvoranschlag			Finanzierungsvoranschlag			
				EH	FH	VA 2025	VA 2024	RA 2023	VA 2025	VA 2024
SA2								0,00	0,00	0,00
SA3								-861.500,00	-802.200,00	-771.878,54
Finanzierungstätigkeit										
SU 35								0,00	0,00	0,00
SU 36								0,00	0,00	0,00
SA4								0,00	0,00	0,00
SA5								-861.500,00	-802.200,00	-771.878,54
42 Freie Wohlfahrt										
423 Essen auf Rädern										
423000 Essen auf Rädern										
Operative Gebarung										
SU 21 / 31								0,00	0,00	0,00
1/423000-400000								1.500,00	1.500,00	1.500,00
1/423000-729000								600,00	500,00	775,50
SU 22 / 32								2.100,00	2.000,00	775,50
SA 0 / SA 1								-2.100,00	-2.000,00	-775,50
SA01								0,00	0,00	0,00
SA00								-2.100,00	-2.000,00	-775,50
Investive Gebarung										
SU 33								0,00	0,00	0,00
SU 34								0,00	0,00	0,00
SA2								0,00	0,00	0,00
SA3								-2.100,00	-2.000,00	-775,50
Finanzierungstätigkeit										
SU 35								0,00	0,00	0,00
SU 36								0,00	0,00	0,00
SA4								0,00	0,00	0,00
SA5								-2.100,00	-2.000,00	-775,50
429 Sonstige Einrichtungen und Maßnahmen										
429000 Sonstige Einrichtungen und Maßnahmen										
Operative Gebarung										
SU 21 / 31								0,00	0,00	0,00
1/429000-621000								3.500,00	3.000,00	3.198,00
1/429000-768000								500,00	1.000,00	118,54
SU 22 / 32								4.000,00	4.000,00	3.316,54

	MVAG	VC QU	Ergebnisvoranschlag			Finanzierungsvoranschlag						
			EH	FH	VA 2025	VA 2024	RA 2023	VA 2025	VA 2024	RA 2023		
SA 0 / SA 1			(0) Nettoergebnis (21 - 22) / (1) Geldfluss operative Gebarung (31 – 32)			-4.000,00	-4.000,00	-3.316,54	-4.000,00	-4.000,00	-3.289,90	
SA01			Saldo (01) Haushaltsrücklagen (230 - 240)			0,00	0,00	0,00	0,00	0,00	0,00	
SA00			Saldo (00) Nettoergebnis nach Haushaltsrücklagen (Saldo 0 + Saldo 01)			-4.000,00	-4.000,00	-3.316,54				
Investive Gebarung												
SU 33			Summe Einzahlungen investive Gebarung						0,00	0,00	0,00	
SU 34			Summe Auszahlungen investive Gebarung						0,00	0,00	0,00	
SA2			Saldo (2) Geldfluss aus der Investiven Gebarung (33 – 34)						0,00	0,00	0,00	
SA3			Saldo (3) Nettofinanzierungssaldo (Saldo 1 + Saldo 2)						-4.000,00	-4.000,00	-3.289,90	
Finanzierungstätigkeit												
SU 35			Summe Einzahlungen aus der Finanzierungstätigkeit						0,00	0,00	0,00	
SU 36			Summe Auszahlungen aus der Finanzierungstätigkeit						0,00	0,00	0,00	
SA4			Saldo (4) Geldfluss aus der Finanzierungstätigkeit (35 – 36)						0,00	0,00	0,00	
SA5			Saldo (5) Geldfluss aus der voranschlagswirksamen Gebarung (Saldo 3 + Saldo 4)						-4.000,00	-4.000,00	-3.289,90	
43 Jugendwohlfahrt												
439 Sonstige Einrichtungen und Maßnahmen												
439000 Sonstige Einrichtungen und Maßnahmen												
Operative Gebarung												
SU 21 / 31			Summe Erträge / Einzahlungen operative Gebarung			0,00	0,00	0,00	0,00	0,00	0,00	
1/439000-728000			Wohlfahrt/ Ausgaben f. Kinderbetreuung	2225	3225	24	5.000,00	4.500,00	4.370,00	5.000,00	4.500,00	4.070,00
1/439000-729000			Wohlfahrt/ Aufwand Stellung f. Rekruten	2225	3225	24	400,00	400,00	339,40	400,00	400,00	339,40
1/439000-751000			Kinder-u.Jugendhilfe-Umlage	2231	3231	26	160.000,00	154.000,00	144.632,07	160.000,00	154.000,00	144.632,07
SU 22 / 32			Summe Aufwendungen / Auszahlungen operative Gebarung			165.400,00	158.900,00	149.341,47	165.400,00	158.900,00	149.041,47	
SA 0 / SA 1			(0) Nettoergebnis (21 - 22) / (1) Geldfluss operative Gebarung (31 – 32)			-165.400,00	-158.900,00	-149.341,47	-165.400,00	-158.900,00	-149.041,47	
SA01			Saldo (01) Haushaltsrücklagen (230 - 240)			0,00	0,00	0,00	0,00	0,00	0,00	
SA00			Saldo (00) Nettoergebnis nach Haushaltsrücklagen (Saldo 0 + Saldo 01)			-165.400,00	-158.900,00	-149.341,47				
Investive Gebarung												
SU 33			Summe Einzahlungen investive Gebarung						0,00	0,00	0,00	
SU 34			Summe Auszahlungen investive Gebarung						0,00	0,00	0,00	
SA2			Saldo (2) Geldfluss aus der Investiven Gebarung (33 – 34)						0,00	0,00	0,00	
SA3			Saldo (3) Nettofinanzierungssaldo (Saldo 1 + Saldo 2)						-165.400,00	-158.900,00	-149.041,47	
Finanzierungstätigkeit												
SU 35			Summe Einzahlungen aus der Finanzierungstätigkeit						0,00	0,00	0,00	
SU 36			Summe Auszahlungen aus der Finanzierungstätigkeit						0,00	0,00	0,00	
SA4			Saldo (4) Geldfluss aus der Finanzierungstätigkeit (35 – 36)						0,00	0,00	0,00	
SA5			Saldo (5) Geldfluss aus der voranschlagswirksamen Gebarung (Saldo 3 + Saldo 4)						-165.400,00	-158.900,00	-149.041,47	

		MVAG VC QU			Ergebnisvoranschlag			Finanzierungsvoranschlag		
		EH	FH		VA 2025	VA 2024	RA 2023	VA 2025	VA 2024	RA 2023
46	Familienpolitische Maßnahmen									
469	Sonstige Maßnahmen									
469000	Sonstige Maßnahmen									
Operative Gebarung										
SU 21 / 31	Summe Erträge / Einzahlungen operative Gebarung				0,00	0,00	0,00	0,00	0,00	0,00
1/469000-413000	Wohlfahrt- Gutscheine f. Kinder Säuglingsbedarfsartikel	2221	3221	23	6.000,00	6.000,00	3.387,32	6.000,00	6.000,00	3.387,32
1/469000-621000	Fahrtkosten Eis-Disco f.Kinder	2222	3222	24	2.000,00	500,00	2.240,00	2.000,00	500,00	1.920,00
1/469000-729000	Eintrittskarten Eis-Disco	2225	3225	24	400,00	200,00	124,50	400,00	200,00	249,00
1/469000-768000	Wohlfahrt-Seniorenbetreuung (Tag der Senioren)	2234	3234	27	5.500,00	5.500,00	5.285,09	5.500,00	5.500,00	5.285,09
SU 22 / 32	Summe Aufwendungen / Auszahlungen operative Gebarung				13.900,00	12.200,00	11.036,91	13.900,00	12.200,00	10.841,41
SA 0 / SA 1	(0) Nettoergebnis (21 - 22) / (1) Geldfluss operative Gebarung (31 – 32)				-13.900,00	-12.200,00	-11.036,91	-13.900,00	-12.200,00	-10.841,41
SA01	Saldo (01) Haushaltsrücklagen (230 - 240)				0,00	0,00	0,00	0,00	0,00	0,00
SA00	Saldo (00) Nettoergebnis nach Haushaltsrücklagen (Saldo 0 + Saldo 01)				-13.900,00	-12.200,00	-11.036,91			
Investive Gebarung										
SU 33	Summe Einzahlungen investive Gebarung							0,00	0,00	0,00
SU 34	Summe Auszahlungen investive Gebarung							0,00	0,00	0,00
SA2	Saldo (2) Geldfluss aus der Investiven Gebarung (33 – 34)							0,00	0,00	0,00
SA3	Saldo (3) Nettofinanzierungssaldo (Saldo 1 + Saldo 2)							-13.900,00	-12.200,00	-10.841,41
Finanzierungstätigkeit										
SU 35	Summe Einzahlungen aus der Finanzierungstätigkeit							0,00	0,00	0,00
SU 36	Summe Auszahlungen aus der Finanzierungstätigkeit							0,00	0,00	0,00
SA4	Saldo (4) Geldfluss aus der Finanzierungstätigkeit (35 – 36)							0,00	0,00	0,00
SA5	Saldo (5) Geldfluss aus der voranschlagswirksamen Gebarung (Saldo 3 + Saldo 4)							-13.900,00	-12.200,00	-10.841,41
48	Wohnbauförderung									
480	Allgemeine Wohnbauförderung									
480000	Allgemeine Wohnbauförderung									
Operative Gebarung										
SU 21 / 31	Summe Erträge / Einzahlungen operative Gebarung				0,00	0,00	0,00	0,00	0,00	0,00
1/480000-768000	Wohnbauförd.-Beihilfen an Bauwerber	2234	3234	27	15.000,00	10.000,00	14.786,10	15.000,00	10.000,00	14.786,10
SU 22 / 32	Summe Aufwendungen / Auszahlungen operative Gebarung				15.000,00	10.000,00	14.786,10	15.000,00	10.000,00	14.786,10
SA 0 / SA 1	(0) Nettoergebnis (21 - 22) / (1) Geldfluss operative Gebarung (31 – 32)				-15.000,00	-10.000,00	-14.786,10	-15.000,00	-10.000,00	-14.786,10
SA01	Saldo (01) Haushaltsrücklagen (230 - 240)				0,00	0,00	0,00	0,00	0,00	0,00
SA00	Saldo (00) Nettoergebnis nach Haushaltsrücklagen (Saldo 0 + Saldo 01)				-15.000,00	-10.000,00	-14.786,10			

	MVAG	VC QU	Ergebnisvoranschlag			Finanzierungsvoranschlag			
			EH	FH	VA 2025	VA 2024	RA 2023	VA 2025	VA 2024
Investive Gebarung									
SU 33		Summe Einzahlungen investive Gebarung					0,00	0,00	0,00
SU 34		Summe Auszahlungen investive Gebarung					0,00	0,00	0,00
SA2		Saldo (2) Geldfluss aus der Investiven Gebarung (33 – 34)					0,00	0,00	0,00
SA3		Saldo (3) Nettofinanzierungssaldo (Saldo 1 + Saldo 2)					-15.000,00	-10.000,00	-14.786,10
Finanzierungstätigkeit									
SU 35		Summe Einzahlungen aus der Finanzierungstätigkeit					0,00	0,00	0,00
SU 36		Summe Auszahlungen aus der Finanzierungstätigkeit					0,00	0,00	0,00
SA4		Saldo (4) Geldfluss aus der Finanzierungstätigkeit (35 – 36)					0,00	0,00	0,00
SA5		Saldo (5) Geldfluss aus der voranschlagswirksamen Gebarung (Saldo 3 + Saldo 4)					-15.000,00	-10.000,00	-14.786,10

		MVAG VC QU			Ergebnisvoranschlag			Finanzierungsvoranschlag		
		EH	FH		VA 2025	VA 2024	RA 2023	VA 2025	VA 2024	RA 2023
5 Gesundheit										
50	Gesonderte Verwaltung									
500	Gesundheitsamt									
500000	Gesundheitsamt									
Operative Gebarung										
2/500000+829000	Sonstige Einnahmen Gesunde Gemeinde	2116	3116	18	2.000,00	3.000,00	2.913,00	2.000,00	3.000,00	2.913,00
SU 21 / 31	Summe Erträge / Einzahlungen operative Gebarung				2.000,00	3.000,00	2.913,00	2.000,00	3.000,00	2.913,00
1/500000-728000	Ausgaben für Gesunde Gemeinde	2225	3225	24	6.500,00	6.000,00	7.303,99	6.500,00	6.000,00	7.303,99
SU 22 / 32	Summe Aufwendungen / Auszahlungen operative Gebarung				6.500,00	6.000,00	7.303,99	6.500,00	6.000,00	7.303,99
SA 0 / SA 1	(0) Nettoergebnis (21 - 22) / (1) Geldfluss operative Gebarung (31 - 32)				-4.500,00	-3.000,00	-4.390,99	-4.500,00	-3.000,00	-4.390,99
SA01	Saldo (01) Haushaltsrücklagen (230 - 240)				0,00	0,00	0,00	0,00	0,00	0,00
SA00	Saldo (00) Nettoergebnis nach Haushaltsrücklagen (Saldo 0 + Saldo 01)				-4.500,00	-3.000,00	-4.390,99			
Investive Gebarung										
SU 33	Summe Einzahlungen investive Gebarung							0,00	0,00	0,00
SU 34	Summe Auszahlungen investive Gebarung							0,00	0,00	0,00
SA2	Saldo (2) Geldfluss aus der Investiven Gebarung (33 - 34)							0,00	0,00	0,00
SA3	Saldo (3) Nettofinanzierungssaldo (Saldo 1 + Saldo 2)							-4.500,00	-3.000,00	-4.390,99
Finanzierungstätigkeit										
SU 35	Summe Einzahlungen aus der Finanzierungstätigkeit							0,00	0,00	0,00
SU 36	Summe Auszahlungen aus der Finanzierungstätigkeit							0,00	0,00	0,00
SA4	Saldo (4) Geldfluss aus der Finanzierungstätigkeit (35 - 36)							0,00	0,00	0,00
SA5	Saldo (5) Geldfluss aus der voranschlagswirksamen Gebarung (Saldo 3 + Saldo 4)							-4.500,00	-3.000,00	-4.390,99
51	Gesundheitsdienst									
510	Medizinische Bereichsversorgung									
510000	Medizinische Bereichsversorgung									
Operative Gebarung										
SU 21 / 31	Summe Erträge / Einzahlungen operative Gebarung				0,00	0,00	0,00	0,00	0,00	0,00
1/510000-564000	Totenbeschauegebühren	2211	3211	20	1.200,00	1.300,00	1.770,76	1.200,00	1.300,00	1.770,76
1/510000-680000	Planmäßige Abschreibung	2226			500,00	500,00	484,61			
1/510000-751000	Transfers an Länder, Landesfonds und Landeskammern	2231	3231	26	15.100,00	14.000,00	13.641,43	15.100,00	14.000,00	13.641,43
SU 22 / 32	Summe Aufwendungen / Auszahlungen operative Gebarung				16.800,00	15.800,00	15.896,80	16.300,00	15.300,00	15.412,19
SA 0 / SA 1	(0) Nettoergebnis (21 - 22) / (1) Geldfluss operative Gebarung (31 - 32)				-16.800,00	-15.800,00	-15.896,80	-16.300,00	-15.300,00	-15.412,19
SA01	Saldo (01) Haushaltsrücklagen (230 - 240)				0,00	0,00	0,00	0,00	0,00	0,00
SA00	Saldo (00) Nettoergebnis nach Haushaltsrücklagen (Saldo 0 + Saldo 01)				-16.800,00	-15.800,00	-15.896,80			

	MVAG	VC QU	Ergebnisvoranschlag			Finanzierungsvoranschlag					
			EH	FH	VA 2025	VA 2024	RA 2023	VA 2025	VA 2024	RA 2023	
Investive Gebarung											
SU 33			Summe Einzahlungen investive Gebarung					0,00	0,00	0,00	
SU 34			Summe Auszahlungen investive Gebarung					0,00	0,00	0,00	
SA2			Saldo (2) Geldfluss aus der Investiven Gebarung (33 – 34)					0,00	0,00	0,00	
SA3			Saldo (3) Nettofinanzierungssaldo (Saldo 1 + Saldo 2)					-16.300,00	-15.300,00	-15.412,19	
Finanzierungstätigkeit											
SU 35			Summe Einzahlungen aus der Finanzierungstätigkeit					0,00	0,00	0,00	
SU 36			Summe Auszahlungen aus der Finanzierungstätigkeit					0,00	0,00	0,00	
SA4			Saldo (4) Geldfluss aus der Finanzierungstätigkeit (35 – 36)					0,00	0,00	0,00	
SA5			Saldo (5) Geldfluss aus der voranschlagswirksamen Gebarung (Saldo 3 + Saldo 4)					-16.300,00	-15.300,00	-15.412,19	
516			Schulgesundheitsdienst								
516000			Schulgesundheitsdienst								
Operative Gebarung											
SU 21 / 31			Summe Erträge / Einzahlungen operative Gebarung			0,00	0,00	0,00	0,00	0,00	
1/516000-728000			Kosten - Kinderuntersuchung Vs	2225 3225	24	3.200,00	3.000,00	2.667,30	3.200,00	3.000,00	2.667,30
SU 22 / 32			Summe Aufwendungen / Auszahlungen operative Gebarung			3.200,00	3.000,00	2.667,30	3.200,00	3.000,00	2.667,30
SA 0 / SA 1			(0) Nettoergebnis (21 - 22) / (1) Geldfluss operative Gebarung (31 – 32)			-3.200,00	-3.000,00	-2.667,30	-3.200,00	-3.000,00	-2.667,30
SA01			Saldo (01) Haushaltsrücklagen (230 - 240)			0,00	0,00	0,00	0,00	0,00	0,00
SA00			Saldo (00) Nettoergebnis nach Haushaltsrücklagen (Saldo 0 + Saldo 01)			-3.200,00	-3.000,00	-2.667,30			
Investive Gebarung											
SU 33			Summe Einzahlungen investive Gebarung					0,00	0,00	0,00	
SU 34			Summe Auszahlungen investive Gebarung					0,00	0,00	0,00	
SA2			Saldo (2) Geldfluss aus der Investiven Gebarung (33 – 34)					0,00	0,00	0,00	
SA3			Saldo (3) Nettofinanzierungssaldo (Saldo 1 + Saldo 2)					-3.200,00	-3.000,00	-2.667,30	
Finanzierungstätigkeit											
SU 35			Summe Einzahlungen aus der Finanzierungstätigkeit					0,00	0,00	0,00	
SU 36			Summe Auszahlungen aus der Finanzierungstätigkeit					0,00	0,00	0,00	
SA4			Saldo (4) Geldfluss aus der Finanzierungstätigkeit (35 – 36)					0,00	0,00	0,00	
SA5			Saldo (5) Geldfluss aus der voranschlagswirksamen Gebarung (Saldo 3 + Saldo 4)					-3.200,00	-3.000,00	-2.667,30	
519			Sonstige Einrichtungen und Maßnahmen								
519100			Medizinische Bereichsversorgung - COVID								
Operative Gebarung											
SU 21 / 31			Summe Erträge / Einzahlungen operative Gebarung			0,00	0,00	0,00	0,00	0,00	
1/519100-728000			Entgelte für sonstige Leistungen	2225 3225	24			26.725,00			26.725,00
SU 22 / 32			Summe Aufwendungen / Auszahlungen operative Gebarung			0,00	0,00	26.725,00	0,00	0,00	26.725,00

	MVAG	VC QU	Ergebnisvoranschlag			Finanzierungsvoranschlag				
			EH	FH	VA 2025	VA 2024	RA 2023	VA 2025	VA 2024	RA 2023
SA 0 / SA 1	(0) Nettoergebnis (21 - 22) / (1) Geldfluss operative Gebarung (31 - 32)				0,00	0,00	-26.725,00	0,00	0,00	-26.725,00
SA01	Saldo (01) Haushaltsrücklagen (230 - 240)				0,00	0,00	0,00	0,00	0,00	0,00
SA00	Saldo (00) Nettoergebnis nach Haushaltsrücklagen (Saldo 0 + Saldo 01)				0,00	0,00	-26.725,00			
Investive Gebarung										
SU 33	Summe Einzahlungen investive Gebarung							0,00	0,00	0,00
SU 34	Summe Auszahlungen investive Gebarung							0,00	0,00	0,00
SA2	Saldo (2) Geldfluss aus der Investiven Gebarung (33 - 34)							0,00	0,00	0,00
SA3	Saldo (3) Nettofinanzierungssaldo (Saldo 1 + Saldo 2)							0,00	0,00	-26.725,00
Finanzierungstätigkeit										
SU 35	Summe Einzahlungen aus der Finanzierungstätigkeit							0,00	0,00	0,00
SU 36	Summe Auszahlungen aus der Finanzierungstätigkeit							0,00	0,00	0,00
SA4	Saldo (4) Geldfluss aus der Finanzierungstätigkeit (35 - 36)							0,00	0,00	0,00
SA5	Saldo (5) Geldfluss aus der voranschlagswirksamen Gebarung (Saldo 3 + Saldo 4)							0,00	0,00	-26.725,00
52	Umweltschutz									
520	Natur- und Landschaftsschutz									
520000	Natur- und Landschaftsschutz									
Operative Gebarung										
SU 21 / 31	Summe Erträge / Einzahlungen operative Gebarung				0,00	0,00	0,00	0,00	0,00	0,00
1/520000-420000	Neubepflanzung/Ausschneidung	2221 3221 23			4.000,00	4.000,00	2.865,00	4.000,00	4.000,00	2.865,00
1/520000-680000	Planmäßige Abschreibung	2226			1.300,00	1.300,00	1.256,25			
1/520000-726000	Programmbeitrag e5 Gemeinde	2225 3225 24			500,00	500,00	277,20	500,00	500,00	277,20
1/520000-728000	Begutachtung d.Bäume - Baumkataster	2225 3225 24			5.000,00	3.000,00	1.294,78	5.000,00	3.000,00	1.294,78
1/520000-728100	Ausgaben Projekt Boden	2225 3225 24			500,00	500,00		500,00	500,00	
SU 22 / 32	Summe Aufwendungen / Auszahlungen operative Gebarung				11.300,00	9.300,00	5.693,23	10.000,00	8.000,00	4.436,98
SA 0 / SA 1	(0) Nettoergebnis (21 - 22) / (1) Geldfluss operative Gebarung (31 - 32)				-11.300,00	-9.300,00	-5.693,23	-10.000,00	-8.000,00	-4.436,98
SA01	Saldo (01) Haushaltsrücklagen (230 - 240)				0,00	0,00	0,00	0,00	0,00	0,00
SA00	Saldo (00) Nettoergebnis nach Haushaltsrücklagen (Saldo 0 + Saldo 01)				-11.300,00	-9.300,00	-5.693,23			
Investive Gebarung										
SU 33	Summe Einzahlungen investive Gebarung							0,00	0,00	0,00
1/520000-050000	Errichtung E-Tankstelle Emma	3412 2 40						500,00	1.000,00	
SU 34	Summe Auszahlungen investive Gebarung							500,00	1.000,00	0,00
SA2	Saldo (2) Geldfluss aus der Investiven Gebarung (33 - 34)							-500,00	-1.000,00	0,00
SA3	Saldo (3) Nettofinanzierungssaldo (Saldo 1 + Saldo 2)							-10.500,00	-9.000,00	-4.436,98
Finanzierungstätigkeit										
SU 35	Summe Einzahlungen aus der Finanzierungstätigkeit							0,00	0,00	0,00
SU 36	Summe Auszahlungen aus der Finanzierungstätigkeit							0,00	0,00	0,00

		MVAG VC QU			Ergebnisvoranschlag			Finanzierungsvoranschlag		
		EH	FH		VA 2025	VA 2024	RA 2023	VA 2025	VA 2024	RA 2023
SA4	Saldo (4) Geldfluss aus der Finanzierungstätigkeit (35 – 36)							0,00	0,00	0,00
SA5	Saldo (5) Geldfluss aus der voranschlagswirksamen Gebarung (Saldo 3 + Saldo 4)							-10.500,00	-9.000,00	-4.436,98
522	Reinhaltung der Luft									
522000	Umweltförderung									
Operative Gebarung										
2/522000+810200	Leistungserlöse E-Auto	2114	3114	13	4.500,00	5.100,00	4.023,70	4.500,00	5.100,00	3.760,90
2/522000+813000	Erträge aus der Auflösung von Investitionszuschüssen (Kapitaltransfers)	2127			1.500,00	1.200,00	1.175,02			
2/522000+829000	Umsatzbeteiligung Strom-Tankstelle	2116	3116	18	4.000,00	4.000,00	6.677,34	4.000,00	4.000,00	6.677,34
SU 21 / 31	Summe Erträge / Einzahlungen operative Gebarung				10.000,00	10.300,00	11.876,06	8.500,00	9.100,00	10.438,24
1/522000-600000	Stromkosten E-Tankstelle	2222	3222	24	1.500,00	900,00	1.797,60	1.500,00	900,00	1.797,60
1/522000-600100	Stromkosten EMMA	2222	3222	24	1.200,00	1.200,00	1.089,97	1.200,00	1.200,00	1.089,97
1/522000-617000	Instandhaltung E-Auto	2224	3224	24	3.600,00	3.500,00	2.958,40	3.600,00	3.500,00	2.958,40
1/522000-618000	Instandhaltung E-Tankstelle KG	2224	3224		1.000,00			1.000,00		
1/522000-670000	Versicherung E-Auto	2222	3222	24	1.700,00	1.600,00	1.455,22	1.700,00	1.600,00	1.455,22
1/522000-680000	Planmäßige Abschreibung	2226			3.100,00	3.100,00	3.130,94			
1/522000-700000	Miete Akku-E-Auto	2223	3223	24	1.200,00	1.200,00	1.068,00	1.200,00	1.200,00	1.068,00
1/522000-752000	Beitrag Umweltverband /Luftreinhaltung	2231	3231	26	7.200,00	6.000,00	5.937,08	7.200,00	6.000,00	5.937,08
SU 22 / 32	Summe Aufwendungen / Auszahlungen operative Gebarung				20.500,00	17.500,00	17.437,21	17.400,00	14.400,00	14.306,27
SA 0 / SA 1	(0) Nettoergebnis (21 - 22) / (1) Geldfluss operative Gebarung (31 – 32)				-10.500,00	-7.200,00	-5.561,15	-8.900,00	-5.300,00	-3.868,03
SA01	Saldo (01) Haushaltsrücklagen (230 - 240)				0,00	0,00	0,00	0,00	0,00	0,00
SA00	Saldo (00) Nettoergebnis nach Haushaltsrücklagen (Saldo 0 + Saldo 01)				-10.500,00	-7.200,00	-5.561,15			
Investive Gebarung										
2/522000+305000	Kapitaltransfers von Unternehmen (ohne Finanzunternehmen)		3333	34				1.200,00	1.200,00	1.000,00
SU 33	Summe Einzahlungen investive Gebarung							1.200,00	1.200,00	1.000,00
SU 34	Summe Auszahlungen investive Gebarung							0,00	0,00	0,00
SA2	Saldo (2) Geldfluss aus der Investiven Gebarung (33 – 34)							1.200,00	1.200,00	1.000,00
SA3	Saldo (3) Nettofinanzierungssaldo (Saldo 1 + Saldo 2)							-7.700,00	-4.100,00	-2.868,03
Finanzierungstätigkeit										
SU 35	Summe Einzahlungen aus der Finanzierungstätigkeit							0,00	0,00	0,00
SU 36	Summe Auszahlungen aus der Finanzierungstätigkeit							0,00	0,00	0,00
SA4	Saldo (4) Geldfluss aus der Finanzierungstätigkeit (35 – 36)							0,00	0,00	0,00
SA5	Saldo (5) Geldfluss aus der voranschlagswirksamen Gebarung (Saldo 3 + Saldo 4)							-7.700,00	-4.100,00	-2.868,03

		MVAG VC QU			Ergebnisvoranschlag			Finanzierungsvoranschlag		
		EH	FH		VA 2025	VA 2024	RA 2023	VA 2025	VA 2024	RA 2023
529	Sonstige Einrichtungen und Maßnahmen									
529000	Sonstige Einrichtungen und Maßnahmen									
Operative Gebarung										
SU 21 / 31	Summe Erträge / Einzahlungen operative Gebarung				0,00	0,00	0,00	0,00	0,00	0,00
1/529000-728000	Schädlingsbekämpfung (Rattenvertilg.)	2225	3225	24	700,00	600,00	346,59	700,00	600,00	346,59
1/529000-768000	Ökologische Förderungen	2234	3234	27	70.000,00	70.000,00	209.699,19	70.000,00	70.000,00	209.699,19
SU 22 / 32	Summe Aufwendungen / Auszahlungen operative Gebarung				70.700,00	70.600,00	210.045,78	70.700,00	70.600,00	210.045,78
SA 0 / SA 1	(0) Nettoergebnis (21 - 22) / (1) Geldfluss operative Gebarung (31 - 32)				-70.700,00	-70.600,00	-210.045,78	-70.700,00	-70.600,00	-210.045,78
SA01	Saldo (01) Haushaltsrücklagen (230 - 240)				0,00	0,00	0,00	0,00	0,00	0,00
SA00	Saldo (00) Nettoergebnis nach Haushaltsrücklagen (Saldo 0 + Saldo 01)				-70.700,00	-70.600,00	-210.045,78			
Investive Gebarung										
SU 33	Summe Einzahlungen investive Gebarung							0,00	0,00	0,00
SU 34	Summe Auszahlungen investive Gebarung							0,00	0,00	0,00
SA2	Saldo (2) Geldfluss aus der Investiven Gebarung (33 - 34)							0,00	0,00	0,00
SA3	Saldo (3) Nettofinanzierungssaldo (Saldo 1 + Saldo 2)							-70.700,00	-70.600,00	-210.045,78
Finanzierungstätigkeit										
SU 35	Summe Einzahlungen aus der Finanzierungstätigkeit							0,00	0,00	0,00
SU 36	Summe Auszahlungen aus der Finanzierungstätigkeit							0,00	0,00	0,00
SA4	Saldo (4) Geldfluss aus der Finanzierungstätigkeit (35 - 36)							0,00	0,00	0,00
SA5	Saldo (5) Geldfluss aus der voranschlagswirksamen Gebarung (Saldo 3 + Saldo 4)							-70.700,00	-70.600,00	-210.045,78
53	Rettungs- und Warndienste									
530	Rettungsdienste									
530000	Rettungsdienste									
Operative Gebarung										
SU 21 / 31	Summe Erträge / Einzahlungen operative Gebarung				0,00	0,00	0,00	0,00	0,00	0,00
1/530000-757000	Beitrag an Rotes Kreuz	2234	3234	27	17.400,00	17.400,00	17.332,94	17.400,00	17.400,00	17.332,94
SU 22 / 32	Summe Aufwendungen / Auszahlungen operative Gebarung				17.400,00	17.400,00	17.332,94	17.400,00	17.400,00	17.332,94
SA 0 / SA 1	(0) Nettoergebnis (21 - 22) / (1) Geldfluss operative Gebarung (31 - 32)				-17.400,00	-17.400,00	-17.332,94	-17.400,00	-17.400,00	-17.332,94
SA01	Saldo (01) Haushaltsrücklagen (230 - 240)				0,00	0,00	0,00	0,00	0,00	0,00
SA00	Saldo (00) Nettoergebnis nach Haushaltsrücklagen (Saldo 0 + Saldo 01)				-17.400,00	-17.400,00	-17.332,94			
Investive Gebarung										
SU 33	Summe Einzahlungen investive Gebarung							0,00	0,00	0,00
SU 34	Summe Auszahlungen investive Gebarung							0,00	0,00	0,00
SA2	Saldo (2) Geldfluss aus der Investiven Gebarung (33 - 34)							0,00	0,00	0,00
SA3	Saldo (3) Nettofinanzierungssaldo (Saldo 1 + Saldo 2)							-17.400,00	-17.400,00	-17.332,94

	MVAG	VC QU	Ergebnisvoranschlag			Finanzierungsvoranschlag				
			EH	FH	VA 2025	VA 2024	RA 2023	VA 2025	VA 2024	RA 2023
Finanzierungstätigkeit										
SU 35			Summe Einzahlungen aus der Finanzierungstätigkeit					0,00	0,00	0,00
SU 36			Summe Auszahlungen aus der Finanzierungstätigkeit					0,00	0,00	0,00
SA4			Saldo (4) Geldfluss aus der Finanzierungstätigkeit (35 – 36)					0,00	0,00	0,00
SA5			Saldo (5) Geldfluss aus der voranschlagswirksamen Gebarung (Saldo 3 + Saldo 4)					-17.400,00	-17.400,00	-17.332,94
56 Krankenanstalten anderer Rechtsträger										
562 Sprengelbeiträge										
562000 Sprengelbeiträge										
Operative Gebarung										
SU 21 / 31			Summe Erträge / Einzahlungen operative Gebarung			0,00	0,00	0,00	0,00	0,00
1/562000-752000			Nökas-Beitrag	Zweckaufwand	2231	3231	26	1.212.000,00	1.138.000,00	1.114.578,38
SU 22 / 32			Summe Aufwendungen / Auszahlungen operative Gebarung			1.212.000,00	1.138.000,00	1.114.578,38	1.212.000,00	1.138.000,00
SA 0 / SA 1			(0) Nettoergebnis (21 - 22) / (1) Geldfluss operative Gebarung (31 – 32)			-1.212.000,00	-1.138.000,00	-1.114.578,38	-1.212.000,00	-1.138.000,00
SA01			Saldo (01) Haushaltsrücklagen (230 - 240)			0,00	0,00	0,00	0,00	0,00
SA00			Saldo (00) Nettoergebnis nach Haushaltsrücklagen (Saldo 0 + Saldo 01)			-1.212.000,00	-1.138.000,00	-1.114.578,38		
Investive Gebarung										
SU 33			Summe Einzahlungen investive Gebarung					0,00	0,00	0,00
SU 34			Summe Auszahlungen investive Gebarung					0,00	0,00	0,00
SA2			Saldo (2) Geldfluss aus der Investiven Gebarung (33 – 34)					0,00	0,00	0,00
SA3			Saldo (3) Nettofinanzierungssaldo (Saldo 1 + Saldo 2)					-1.212.000,00	-1.138.000,00	-1.114.578,38
Finanzierungstätigkeit										
SU 35			Summe Einzahlungen aus der Finanzierungstätigkeit					0,00	0,00	0,00
SU 36			Summe Auszahlungen aus der Finanzierungstätigkeit					0,00	0,00	0,00
SA4			Saldo (4) Geldfluss aus der Finanzierungstätigkeit (35 – 36)					0,00	0,00	0,00
SA5			Saldo (5) Geldfluss aus der voranschlagswirksamen Gebarung (Saldo 3 + Saldo 4)					-1.212.000,00	-1.138.000,00	-1.114.578,38
562100 Sprengelbeiträge										
Operative Gebarung										
SU 21 / 31			Summe Erträge / Einzahlungen operative Gebarung			0,00	0,00	0,00	0,00	0,00
1/562100-752000			Nökas-Beitrag	Verwaltungsaufwand	2231	3231	26	100,00	100,00	20,28
SU 22 / 32			Summe Aufwendungen / Auszahlungen operative Gebarung			100,00	100,00	20,28	100,00	100,00
SA 0 / SA 1			(0) Nettoergebnis (21 - 22) / (1) Geldfluss operative Gebarung (31 – 32)			-100,00	-100,00	-20,28	-100,00	-100,00
SA01			Saldo (01) Haushaltsrücklagen (230 - 240)			0,00	0,00	0,00	0,00	0,00
SA00			Saldo (00) Nettoergebnis nach Haushaltsrücklagen (Saldo 0 + Saldo 01)			-100,00	-100,00	-20,28		

	MVAG	VC QU	Ergebnisvoranschlag			Finanzierungsvoranschlag			
			EH	FH	VA 2025	VA 2024	RA 2023	VA 2025	VA 2024
Investive Gebarung									
SU 33		Summe Einzahlungen investive Gebarung					0,00	0,00	0,00
SU 34		Summe Auszahlungen investive Gebarung					0,00	0,00	0,00
SA2		Saldo (2) Geldfluss aus der Investiven Gebarung (33 – 34)					0,00	0,00	0,00
SA3		Saldo (3) Nettofinanzierungssaldo (Saldo 1 + Saldo 2)					-100,00	-100,00	-20,28
Finanzierungstätigkeit									
SU 35		Summe Einzahlungen aus der Finanzierungstätigkeit					0,00	0,00	0,00
SU 36		Summe Auszahlungen aus der Finanzierungstätigkeit					0,00	0,00	0,00
SA4		Saldo (4) Geldfluss aus der Finanzierungstätigkeit (35 – 36)					0,00	0,00	0,00
SA5		Saldo (5) Geldfluss aus der voranschlagswirksamen Gebarung (Saldo 3 + Saldo 4)					-100,00	-100,00	-20,28

		MVAG VC QU			Ergebnisvoranschlag			Finanzierungsvoranschlag		
		EH	FH		VA 2025	VA 2024	RA 2023	VA 2025	VA 2024	RA 2023
6 Straßen- und Wasserbau, Verkehr										
61	Straßenbau									
612	Gemeindestraßen									
612000	Gemeindestraßen									
Operative Gebarung										
2/612000+808000	Verkauf Hausnummerntafel	2116	3116	16	200,00	200,00	80,00	200,00	200,00	80,00
2/612000+813000	Erträge aus der Auflösung von Investitionszuschüssen (Kapitaltransfers)	2127			37.200,00	37.200,00	37.292,93			
2/612000+829000	Sonstige Erträge	2116	3116	18	1.800,00	1.700,00	2.468,04	1.800,00	1.700,00	2.468,04
6/612000+829910	Zuführung zum Projekt	2116	3116	1 18			34.389,69			34.389,69
6/612000+871000	Bedarfszuweisung Strassenbau	2121	3121	1 33	380.000,00	210.000,00	380.000,00	380.000,00	210.000,00	380.000,00
6/612000+899000	Entnahmen aus Verrechnungsrücklagen zwischen operativer Gebarung und Projekten	2116		1	110.000,00	50.000,00				
SU 21 / 31	Summe Erträge / Einzahlungen operative Gebarung				529.200,00	299.100,00	454.230,66	382.000,00	211.900,00	416.937,73
1/612000-400000	Geringwertige Wirtschaftsgüter (GWG)	2221	3221	23	1.000,00	1.000,00		1.000,00	1.000,00	
1/612000-413000	Ankauf Hausnummern-/ Strassenbez. Tafeln	2221	3221	23	1.000,00	1.000,00	585,32	1.000,00	1.000,00	585,32
1/612000-611000	Instandhaltung Gemeindestrassen	2224	3224	24	8.000,00	7.000,00	18.476,66	8.000,00	7.000,00	18.476,66
1/612000-680000	Planmäßige Abschreibung	2226			390.800,00	341.800,00	369.993,50			
1/612000-710000	Pachtzins Arkadendurchgang	2225	3225	24	1.400,00	1.400,00	1.175,19	1.400,00	1.400,00	1.175,19
1/612000-729000	Lfd.Ausgaben f.Gemeindestrassen	2225	3225	24	4.500,00	4.000,00	4.949,60	4.500,00	4.000,00	4.949,60
1/612000-729910	Zuführung - Projekt Straßenbau	2225	3225	24			34.389,69			34.389,69
SU 22 / 32	Summe Aufwendungen / Auszahlungen operative Gebarung				406.700,00	356.200,00	429.569,96	15.900,00	14.400,00	59.576,46
SA 0 / SA 1	(0) Nettoergebnis (21 - 22) / (1) Geldfluss operative Gebarung (31 - 32)				122.500,00	-57.100,00	24.660,70	366.100,00	197.500,00	357.361,27
SA01	Saldo (01) Haushaltsrücklagen (230 - 240)				0,00	0,00	0,00	0,00	0,00	0,00
SA00	Saldo (00) Nettoergebnis nach Haushaltsrücklagen (Saldo 0 + Saldo 01)				122.500,00	-57.100,00	24.660,70			
Investive Gebarung										
6/612000+301000	Kapitaltransfers von Ländern, Landesfonds und Landeskammern		3331	1 33				20.000,00		97.949,50
SU 33	Summe Einzahlungen investive Gebarung							20.000,00	0,00	97.949,50
5/612000-002000	Errichtung Strassen und Gehsteige		3412	1 40				500.000,00	250.000,00	512.339,19
5/612000-002100	Güterwege-Bau		3412	1 40				10.000,00	10.000,00	
SU 34	Summe Auszahlungen investive Gebarung							510.000,00	260.000,00	512.339,19
SA2	Saldo (2) Geldfluss aus der Investiven Gebarung (33 - 34)							-490.000,00	-260.000,00	-414.389,69
SA3	Saldo (3) Nettofinanzierungssaldo (Saldo 1 + Saldo 2)							-123.900,00	-62.500,00	-57.028,42
Finanzierungstätigkeit										
SU 35	Summe Einzahlungen aus der Finanzierungstätigkeit							0,00	0,00	0,00

		MVAG		VC QU	Ergebnisvoranschlag			Finanzierungsvoranschlag		
		EH	FH		VA 2025	VA 2024	RA 2023	VA 2025	VA 2024	RA 2023
SU 36	Summe Auszahlungen aus der Finanzierungstätigkeit							0,00	0,00	0,00
SA4	Saldo (4) Geldfluss aus der Finanzierungstätigkeit (35 – 36)							0,00	0,00	0,00
SA5	Saldo (5) Geldfluss aus der voranschlagswirksamen Gebarung (Saldo 3 + Saldo 4)							-123.900,00	-62.500,00	-57.028,42
612100	Marktplatzgestaltung									
Operative Gebarung										
2/612100+813000	Erträge aus der Auflösung von Investitionszuschüssen (Kapitaltransfers)	2127			2.800,00	2.200,00	2.813,62			
6/612100+899000	Entnahmen aus Verrechnungsrücklagen zwischen operativer Gebarung und Projekten	2116	1		90.300,00	100.000,00				
SU 21 / 31	Summe Erträge / Einzahlungen operative Gebarung				93.100,00	102.200,00	2.813,62	0,00	0,00	0,00
1/612100-680000	Planmäßige Abschreibung	2226			1.300,00	1.300,00	1.289,40			
SU 22 / 32	Summe Aufwendungen / Auszahlungen operative Gebarung				1.300,00	1.300,00	1.289,40	0,00	0,00	0,00
SA 0 / SA 1	(0) Nettoergebnis (21 - 22) / (1) Geldfluss operative Gebarung (31 – 32)				91.800,00	100.900,00	1.524,22	0,00	0,00	0,00
SA01	Saldo (01) Haushaltsrücklagen (230 - 240)				0,00	0,00	0,00	0,00	0,00	0,00
SA00	Saldo (00) Nettoergebnis nach Haushaltsrücklagen (Saldo 0 + Saldo 01)				91.800,00	100.900,00	1.524,22			
Investive Gebarung										
6/612100+301000	Kapitaltransfers von Ländern, Landesfonds und Landeskammern	3331	1 33					20.000,00		4.900,00
SU 33	Summe Einzahlungen investive Gebarung							20.000,00	0,00	4.900,00
5/612100-002000	Ortskerngestaltung	3412	1 40					112.500,00	100.000,00	
SU 34	Summe Auszahlungen investive Gebarung							112.500,00	100.000,00	0,00
SA2	Saldo (2) Geldfluss aus der Investiven Gebarung (33 – 34)							-92.500,00	-100.000,00	4.900,00
SA3	Saldo (3) Nettofinanzierungssaldo (Saldo 1 + Saldo 2)							-92.500,00	-100.000,00	4.900,00
Finanzierungstätigkeit										
SU 35	Summe Einzahlungen aus der Finanzierungstätigkeit							0,00	0,00	0,00
SU 36	Summe Auszahlungen aus der Finanzierungstätigkeit							0,00	0,00	0,00
SA4	Saldo (4) Geldfluss aus der Finanzierungstätigkeit (35 – 36)							0,00	0,00	0,00
SA5	Saldo (5) Geldfluss aus der voranschlagswirksamen Gebarung (Saldo 3 + Saldo 4)							-92.500,00	-100.000,00	4.900,00
616	Sonstige Straßen und Wege									
616000	Radwege									
Operative Gebarung										
2/616000+813000	Erträge aus der Auflösung von Investitionszuschüssen (Kapitaltransfers)	2127			13.800,00	10.600,00	10.585,07			
6/616000+829910	Zuführung zum Projekt	2116	3116	1 18					200.000,00	200.000,00
6/616000+871100	Landesbeitrag Bedarfszuweisungen	2121	3121	1 33	100.000,00	150.000,00		100.000,00	150.000,00	

		MVAG		VC QU	Ergebnisvoranschlag			Finanzierungsvoranschlag		
		EH	FH		VA 2025	VA 2024	RA 2023	VA 2025	VA 2024	RA 2023
6/616000+899000	Entnahmen aus Verrechnungsrücklagen zwischen operativer Gebarung und Projekten	2116		1	80.000,00	10.000,00				
SU 21 / 31	Summe Erträge / Einzahlungen operative Gebarung				193.800,00	170.600,00	210.585,07	100.000,00	150.000,00	200.000,00
1/616000-613000	Instandhaltung von Rad-u.Wanderwegen	2224	3224	24	1.500,00	1.500,00		1.500,00	1.500,00	
1/616000-680000	Planmäßige Abschreibung	2226			44.800,00	26.600,00	27.966,94			
1/616000-729910	Zuführung - Projekt Radwege	2225	3225	24			106.372,02			106.372,02
SU 22 / 32	Summe Aufwendungen / Auszahlungen operative Gebarung				46.300,00	28.100,00	134.338,96	1.500,00	1.500,00	106.372,02
SA 0 / SA 1	(0) Nettoergebnis (21 - 22) / (1) Geldfluss operative Gebarung (31 - 32)				147.500,00	142.500,00	76.246,11	98.500,00	148.500,00	93.627,98
SA01	Saldo (01) Haushaltsrücklagen (230 - 240)				0,00	0,00	0,00	0,00	0,00	0,00
SA00	Saldo (00) Nettoergebnis nach Haushaltsrücklagen (Saldo 0 + Saldo 01)				147.500,00	142.500,00	76.246,11			
Investive Gebarung										
6/616000+300000	Kapitaltransfers von Bund, Bundesfonds und Bundeskammern		3331	1				95.400,00		
6/616000+301000	Kapitaltransfers von Ländern, Landesfonds und Landeskammern		3331	1 33				343.400,00	120.000,00	
SU 33	Summe Einzahlungen investive Gebarung							438.800,00	120.000,00	0,00
5/616000-001000	Grundablöse Radweg		3412	1 40				8.800,00	10.000,00	
5/616000-002000	Errichtung Radweg Treffling		3412	1 40				600.000,00	10.000,00	8.556,79
5/616000-002200	Errichtung Radweg - Bahnhof		3412	1 40				10.000,00	260.000,00	392.725,29
SU 34	Summe Auszahlungen investive Gebarung							618.800,00	280.000,00	401.282,08
SA2	Saldo (2) Geldfluss aus der Investiven Gebarung (33 - 34)							-180.000,00	-160.000,00	-401.282,08
SA3	Saldo (3) Nettofinanzierungssaldo (Saldo 1 + Saldo 2)							-81.500,00	-11.500,00	-307.654,10
Finanzierungstätigkeit										
SU 35	Summe Einzahlungen aus der Finanzierungstätigkeit							0,00	0,00	0,00
SU 36	Summe Auszahlungen aus der Finanzierungstätigkeit							0,00	0,00	0,00
SA4	Saldo (4) Geldfluss aus der Finanzierungstätigkeit (35 - 36)							0,00	0,00	0,00
SA5	Saldo (5) Geldfluss aus der voranschlagswirksamen Gebarung (Saldo 3 + Saldo 4)							-81.500,00	-11.500,00	-307.654,10
63 Schutzwasserbau										
631 Konkurrenzgewässer										
631000 Konkurrenzgewässer										
Operative Gebarung										
SU 21 / 31	Summe Erträge / Einzahlungen operative Gebarung				0,00	0,00	0,00	0,00	0,00	0,00
1/631000-613000	Instandhaltung - HWS Dachsbach	2224	3224	24	15.000,00	10.000,00		15.000,00	10.000,00	
1/631000-729000	Sonst.Aufwand für Wasserschutzbau	2225	3225	24	500,00	500,00	200,00	500,00	500,00	200,00
1/631000-752000	Beiträge an Urlwasserverband	2231	3231	26	7.700,00	7.600,00	7.487,59	7.700,00	7.600,00	7.487,59
SU 22 / 32	Summe Aufwendungen / Auszahlungen operative Gebarung				23.200,00	18.100,00	7.687,59	23.200,00	18.100,00	7.687,59

	MVAG	VC QU	Ergebnisvoranschlag			Finanzierungsvoranschlag				
			EH	FH	VA 2025	VA 2024	RA 2023	VA 2025	VA 2024	RA 2023
SA 0 / SA 1	(0) Nettoergebnis (21 - 22) / (1) Geldfluss operative Gebarung (31 – 32)				-23.200,00	-18.100,00	-7.687,59	-23.200,00	-18.100,00	-7.687,59
SA01	Saldo (01) Haushaltsrücklagen (230 - 240)				0,00	0,00	0,00	0,00	0,00	0,00
SA00	Saldo (00) Nettoergebnis nach Haushaltsrücklagen (Saldo 0 + Saldo 01)				-23.200,00	-18.100,00	-7.687,59			
Investive Gebarung										
SU 33	Summe Einzahlungen investive Gebarung							0,00	0,00	0,00
SU 34	Summe Auszahlungen investive Gebarung							0,00	0,00	0,00
SA2	Saldo (2) Geldfluss aus der Investiven Gebarung (33 – 34)							0,00	0,00	0,00
SA3	Saldo (3) Nettofinanzierungssaldo (Saldo 1 + Saldo 2)							-23.200,00	-18.100,00	-7.687,59
Finanzierungstätigkeit										
SU 35	Summe Einzahlungen aus der Finanzierungstätigkeit							0,00	0,00	0,00
SU 36	Summe Auszahlungen aus der Finanzierungstätigkeit							0,00	0,00	0,00
SA4	Saldo (4) Geldfluss aus der Finanzierungstätigkeit (35 – 36)							0,00	0,00	0,00
SA5	Saldo (5) Geldfluss aus der voranschlagswirksamen Gebarung (Saldo 3 + Saldo 4)							-23.200,00	-18.100,00	-7.687,59
639	Sonstige Einrichtungen und Maßnahmen									
639000	Sonstige Einrichtungen und Maßnahmen									
Operative Gebarung										
6/639000+899000	Entnahmen aus Verrechnungsrücklagen	2116	1		50.000,00	100.000,00				
	zwischen operativer Gebarung und Projekten									
SU 21 / 31	Summe Erträge / Einzahlungen operative Gebarung				50.000,00	100.000,00	0,00	0,00	0,00	0,00
1/639000-600000	Stromkosten	2222	3222	24	600,00	1.100,00	335,24	600,00	1.100,00	423,38
1/639000-612000	Instandhaltung HWS	2224	3224	24	2.000,00	2.000,00		2.000,00	2.000,00	
1/639000-631000	Telefongebühren	2222	3222	24	300,00	200,00	199,74	300,00	200,00	199,74
SU 22 / 32	Summe Aufwendungen / Auszahlungen operative Gebarung				2.900,00	3.300,00	534,98	2.900,00	3.300,00	623,12
SA 0 / SA 1	(0) Nettoergebnis (21 - 22) / (1) Geldfluss operative Gebarung (31 – 32)				47.100,00	96.700,00	-534,98	-2.900,00	-3.300,00	-623,12
SA01	Saldo (01) Haushaltsrücklagen (230 - 240)				0,00	0,00	0,00	0,00	0,00	0,00
SA00	Saldo (00) Nettoergebnis nach Haushaltsrücklagen (Saldo 0 + Saldo 01)				47.100,00	96.700,00	-534,98			
Investive Gebarung										
SU 33	Summe Einzahlungen investive Gebarung							0,00	0,00	0,00
5/639000-060000	Im Bau befindliche Grundstückseinrichtungen	3412	1	40				54.100,00	100.000,00	
SU 34	Summe Auszahlungen investive Gebarung							54.100,00	100.000,00	0,00
SA2	Saldo (2) Geldfluss aus der Investiven Gebarung (33 – 34)							-54.100,00	-100.000,00	0,00
SA3	Saldo (3) Nettofinanzierungssaldo (Saldo 1 + Saldo 2)							-57.000,00	-103.300,00	-623,12
Finanzierungstätigkeit										
SU 35	Summe Einzahlungen aus der Finanzierungstätigkeit							0,00	0,00	0,00
SU 36	Summe Auszahlungen aus der Finanzierungstätigkeit							0,00	0,00	0,00

	MVAG	VC QU	Ergebnisvoranschlag			Finanzierungsvoranschlag				
			EH	FH	VA 2025	VA 2024	RA 2023	VA 2025	VA 2024	RA 2023
SA4			Saldo (4) Geldfluss aus der Finanzierungstätigkeit (35 – 36)					0,00	0,00	0,00
SA5			Saldo (5) Geldfluss aus der voranschlagswirksamen Gebarung (Saldo 3 + Saldo 4)					-57.000,00	-103.300,00	-623,12
64			Straßenverkehr							
640			Einrichtungen und Maßnahmen nach der Straßenverkehrsordnu							
640000			Einrichtungen u. Maßnahmen n.d. Straßenverkehrsordnung							
Operative Gebarung										
2/640000+813000			2127			200,00	200,00	209,53		
			Erträge aus der Auflösung von Investitionszuschüssen (Kapitaltransfers)							
2/640000+868000			2124	3124	16	3.000,00	7.000,00	4.106,00	3.000,00	7.000,00
			Gemeindestrassenstrafen							
SU 21 / 31			Summe Erträge / Einzahlungen operative Gebarung			3.200,00	7.200,00	4.315,53	3.000,00	7.000,00
1/640000-400000			2221	3221	23	2.000,00	2.000,00		2.000,00	
			Ankauf GWG Verkehrszeichen, Tafeln							
1/640000-680000			2226			1.900,00	2.000,00	2.126,09		
			Planmäßige Abschreibung							
SU 22 / 32			Summe Aufwendungen / Auszahlungen operative Gebarung			3.900,00	4.000,00	2.126,09	2.000,00	2.000,00
SA 0 / SA 1			(0) Nettoergebnis (21 - 22) / (1) Geldfluss operative Gebarung (31 – 32)			-700,00	3.200,00	2.189,44	1.000,00	5.000,00
SA01			Saldo (01) Haushaltsrücklagen (230 - 240)			0,00	0,00	0,00	0,00	0,00
SA00			Saldo (00) Nettoergebnis nach Haushaltsrücklagen (Saldo 0 + Saldo 01)			-700,00	3.200,00	2.189,44		
Investive Gebarung										
SU 33			Summe Einzahlungen investive Gebarung					0,00	0,00	0,00
1/640000-005000			3412	2	40			2.000,00	2.000,00	
			Anlagen zu Straßenbauten (Vk-Zeichen, Spiegel)							
SU 34			Summe Auszahlungen investive Gebarung					2.000,00	2.000,00	0,00
SA2			Saldo (2) Geldfluss aus der Investiven Gebarung (33 – 34)					-2.000,00	-2.000,00	0,00
SA3			Saldo (3) Nettofinanzierungssaldo (Saldo 1 + Saldo 2)					-1.000,00	3.000,00	4.106,00
Finanzierungstätigkeit										
SU 35			Summe Einzahlungen aus der Finanzierungstätigkeit					0,00	0,00	0,00
SU 36			Summe Auszahlungen aus der Finanzierungstätigkeit					0,00	0,00	0,00
SA4			Saldo (4) Geldfluss aus der Finanzierungstätigkeit (35 – 36)					0,00	0,00	0,00
SA5			Saldo (5) Geldfluss aus der voranschlagswirksamen Gebarung (Saldo 3 + Saldo 4)					-1.000,00	3.000,00	4.106,00
65			Schienenverkehr							
650			Eisenbahnen							
650000			Eisenbahnen							
Operative Gebarung										
SU 21 / 31			Summe Erträge / Einzahlungen operative Gebarung			0,00	0,00	0,00	0,00	0,00

		MVAG VC QU			Ergebnisvoranschlag			Finanzierungsvoranschlag		
		EH	FH		VA 2025	VA 2024	RA 2023	VA 2025	VA 2024	RA 2023
1/650000-620000	Transporte durch die Bahn	2222	3222	24	1.800,00	1.800,00	1.720,00	1.800,00	1.800,00	1.720,00
SU 22 / 32	Summe Aufwendungen / Auszahlungen operative Gebarung				1.800,00	1.800,00	1.720,00	1.800,00	1.800,00	1.720,00
SA 0 / SA 1	(0) Nettoergebnis (21 - 22) / (1) Geldfluss operative Gebarung (31 - 32)				-1.800,00	-1.800,00	-1.720,00	-1.800,00	-1.800,00	-1.720,00
SA01	Saldo (01) Haushaltsrücklagen (230 - 240)				0,00	0,00	0,00	0,00	0,00	0,00
SA00	Saldo (00) Nettoergebnis nach Haushaltsrücklagen (Saldo 0 + Saldo 01)				-1.800,00	-1.800,00	-1.720,00			
Investive Gebarung										
SU 33	Summe Einzahlungen investive Gebarung							0,00	0,00	0,00
SU 34	Summe Auszahlungen investive Gebarung							0,00	0,00	0,00
SA2	Saldo (2) Geldfluss aus der Investiven Gebarung (33 - 34)							0,00	0,00	0,00
SA3	Saldo (3) Nettofinanzierungssaldo (Saldo 1 + Saldo 2)							-1.800,00	-1.800,00	-1.720,00
Finanzierungstätigkeit										
SU 35	Summe Einzahlungen aus der Finanzierungstätigkeit							0,00	0,00	0,00
SU 36	Summe Auszahlungen aus der Finanzierungstätigkeit							0,00	0,00	0,00
SA4	Saldo (4) Geldfluss aus der Finanzierungstätigkeit (35 - 36)							0,00	0,00	0,00
SA5	Saldo (5) Geldfluss aus der voranschlagswirksamen Gebarung (Saldo 3 + Saldo 4)							-1.800,00	-1.800,00	-1.720,00

	MVAG	VC QU	Ergebnisvoranschlag			Finanzierungsvoranschlag			
			EH	FH	VA 2025	VA 2024	RA 2023	VA 2025	VA 2024
7 Wirtschaftsförderung									
71	Grundlagenverbesserung in der Land- und Forstwirtschaft								
710	Land- und forstwirtschaftlicher Wegebau								
710000	Land- und forstwirtschaftl. Wegebau								
Operative Gebarung									
2/710000+813000	Erträge aus der Auflösung von Investitionszuschüssen (Kapitaltransfers)	2127			174.300,00	174.300,00	174.482,23		
6/710000+829910	Zuführung zum Projekt	2116	3116	1 18			57.042,03		57.042,03
6/710000+871000	Bedarfszuweisung	2121	3121	1 33	10.500,00	10.000,00	9.625,00	10.500,00	10.000,00
6/710000+899000	Entnahmen aus Verrechnungsrücklagen zwischen operativer Gebarung und Projekten	2116		1	39.800,00	190.000,00			
SU 21 / 31	Summe Erträge / Einzahlungen operative Gebarung				224.600,00	374.300,00	241.149,26	10.500,00	10.000,00
1/710000-680000	Planmäßige Abschreibung	2226			159.600,00	153.800,00	153.802,45		
1/710000-729910	Zuführung - Projekt Güterwege-Erhaltung	2225	3225	24			57.042,03		57.042,03
SU 22 / 32	Summe Aufwendungen / Auszahlungen operative Gebarung				159.600,00	153.800,00	210.844,48	0,00	0,00
SA 0 / SA 1	(0) Nettoergebnis (21 - 22) / (1) Geldfluss operative Gebarung (31 - 32)				65.000,00	220.500,00	30.304,78	10.500,00	10.000,00
SA01	Saldo (01) Haushaltsrücklagen (230 - 240)				0,00	0,00	0,00	0,00	0,00
SA00	Saldo (00) Nettoergebnis nach Haushaltsrücklagen (Saldo 0 + Saldo 01)				65.000,00	220.500,00	30.304,78		
Investive Gebarung									
6/710000+301000	Landesbeitrag ST8	3331	1 33				9.700,00	200.000,00	9.625,00
SU 33	Summe Einzahlungen investive Gebarung						9.700,00	200.000,00	9.625,00
5/710000-002000	Erhaltungsmaßnahmen Güterwege	3412	1 40				60.000,00	400.000,00	76.292,03
SU 34	Summe Auszahlungen investive Gebarung						60.000,00	400.000,00	76.292,03
SA2	Saldo (2) Geldfluss aus der Investiven Gebarung (33 - 34)						-50.300,00	-200.000,00	-66.667,03
SA3	Saldo (3) Nettofinanzierungssaldo (Saldo 1 + Saldo 2)						-39.800,00	-190.000,00	-57.042,03
Finanzierungstätigkeit									
SU 35	Summe Einzahlungen aus der Finanzierungstätigkeit						0,00	0,00	0,00
SU 36	Summe Auszahlungen aus der Finanzierungstätigkeit						0,00	0,00	0,00
SA4	Saldo (4) Geldfluss aus der Finanzierungstätigkeit (35 - 36)						0,00	0,00	0,00
SA5	Saldo (5) Geldfluss aus der voranschlagswirksamen Gebarung (Saldo 3 + Saldo 4)						-39.800,00	-190.000,00	-57.042,03

		MVAG VC QU			Ergebnisvoranschlag			Finanzierungsvoranschlag		
		EH	FH		VA 2025	VA 2024	RA 2023	VA 2025	VA 2024	RA 2023
74	Sonstige Förderung der Land- und Forstwirtschaft									
742	Produktionsförderung									
742000	Produktionsförderung									
Operative Gebarung										
SU 21 / 31	Summe Erträge / Einzahlungen operative Gebarung				0,00	0,00	0,00	0,00	0,00	0,00
1/742000-755100	Ankaufsbeiträge Zuchtthierhalter	2233	3233	27	200,00	500,00		200,00	500,00	
SU 22 / 32	Summe Aufwendungen / Auszahlungen operative Gebarung				200,00	500,00	0,00	200,00	500,00	0,00
SA 0 / SA 1	(0) Nettoergebnis (21 - 22) / (1) Geldfluss operative Gebarung (31 - 32)				-200,00	-500,00	0,00	-200,00	-500,00	0,00
SA01	Saldo (01) Haushaltsrücklagen (230 - 240)				0,00	0,00	0,00	0,00	0,00	0,00
SA00	Saldo (00) Nettoergebnis nach Haushaltsrücklagen (Saldo 0 + Saldo 01)				-200,00	-500,00	0,00			
Investive Gebarung										
SU 33	Summe Einzahlungen investive Gebarung							0,00	0,00	0,00
SU 34	Summe Auszahlungen investive Gebarung							0,00	0,00	0,00
SA2	Saldo (2) Geldfluss aus der Investiven Gebarung (33 - 34)							0,00	0,00	0,00
SA3	Saldo (3) Nettofinanzierungssaldo (Saldo 1 + Saldo 2)							-200,00	-500,00	0,00
Finanzierungstätigkeit										
SU 35	Summe Einzahlungen aus der Finanzierungstätigkeit							0,00	0,00	0,00
SU 36	Summe Auszahlungen aus der Finanzierungstätigkeit							0,00	0,00	0,00
SA4	Saldo (4) Geldfluss aus der Finanzierungstätigkeit (35 - 36)							0,00	0,00	0,00
SA5	Saldo (5) Geldfluss aus der voranschlagswirksamen Gebarung (Saldo 3 + Saldo 4)							-200,00	-500,00	0,00
749	Sonstige Einrichtungen und Maßnahmen									
749000	Sonstige Einrichtungen und Maßnahmen									
Operative Gebarung										
SU 21 / 31	Summe Erträge / Einzahlungen operative Gebarung				0,00	0,00	0,00	0,00	0,00	0,00
1/749000-755000	Beitrag künstliche Besamung	2233	3233	27	22.000,00	23.000,00	21.636,90	22.000,00	23.000,00	21.027,90
SU 22 / 32	Summe Aufwendungen / Auszahlungen operative Gebarung				22.000,00	23.000,00	21.636,90	22.000,00	23.000,00	21.027,90
SA 0 / SA 1	(0) Nettoergebnis (21 - 22) / (1) Geldfluss operative Gebarung (31 - 32)				-22.000,00	-23.000,00	-21.636,90	-22.000,00	-23.000,00	-21.027,90
SA01	Saldo (01) Haushaltsrücklagen (230 - 240)				0,00	0,00	0,00	0,00	0,00	0,00
SA00	Saldo (00) Nettoergebnis nach Haushaltsrücklagen (Saldo 0 + Saldo 01)				-22.000,00	-23.000,00	-21.636,90			
Investive Gebarung										
SU 33	Summe Einzahlungen investive Gebarung							0,00	0,00	0,00
SU 34	Summe Auszahlungen investive Gebarung							0,00	0,00	0,00
SA2	Saldo (2) Geldfluss aus der Investiven Gebarung (33 - 34)							0,00	0,00	0,00
SA3	Saldo (3) Nettofinanzierungssaldo (Saldo 1 + Saldo 2)							-22.000,00	-23.000,00	-21.027,90

		MVAG VC QU			Ergebnisvoranschlag			Finanzierungsvoranschlag		
		EH	FH		VA 2025	VA 2024	RA 2023	VA 2025	VA 2024	RA 2023
Finanzierungstätigkeit										
SU 35	Summe Einzahlungen aus der Finanzierungstätigkeit							0,00	0,00	0,00
SU 36	Summe Auszahlungen aus der Finanzierungstätigkeit							0,00	0,00	0,00
SA4	Saldo (4) Geldfluss aus der Finanzierungstätigkeit (35 – 36)							0,00	0,00	0,00
SA5	Saldo (5) Geldfluss aus der voranschlagswirksamen Gebarung (Saldo 3 + Saldo 4)							-22.000,00	-23.000,00	-21.027,90
77 Förderung des Tourismus										
771	Maßnahmen zur Förderung des Tourismus									
771000	Maßnahmen zur Förderung des Tourismus									
Operative Gebarung										
2/771000+829000	Kostenbeiträge/Wanderkarten	2116	3116	18	500,00	100,00		500,00	100,00	
SU 21 / 31	Summe Erträge / Einzahlungen operative Gebarung				500,00	100,00	0,00	500,00	100,00	0,00
1/771000-400000	Ausgaben für Wander-/Radwege	2221	3221	23	2.000,00	2.000,00	4.424,07	2.000,00	2.000,00	4.424,07
1/771000-457000	Druckwerke (Wanderkarte))	2221	3221	23	1.000,00	1.000,00	1.885,85	1.000,00	1.000,00	1.885,85
1/771000-680000	Planmäßige Abschreibung	2226			300,00	300,00	150,26			
1/771000-728000	Tourismuswerbung/Inserate	2225	3225	24	3.100,00	3.000,00	5.811,11	3.100,00	3.000,00	5.811,11
1/771000-729000	Ausgaben für Fremdenverkehr	2225	3225	24	2.500,00	2.000,00	1.772,02	2.500,00	2.000,00	1.772,02
1/771000-752000	Beitrag Tourismus-/Regionalverb. Moststrasse	2231	3231	26	12.500,00	12.500,00	12.453,61	12.500,00	12.500,00	12.453,61
1/771000-757000	Tourismusprojekt Hofgarten/WC-Anlage	2234	3234	27	20.000,00	20.000,00	20.000,00	20.000,00	20.000,00	20.000,00
SU 22 / 32	Summe Aufwendungen / Auszahlungen operative Gebarung				41.400,00	40.800,00	46.496,92	41.100,00	40.500,00	46.346,66
SA 0 / SA 1	(0) Nettoergebnis (21 - 22) / (1) Geldfluss operative Gebarung (31 – 32)				-40.900,00	-40.700,00	-46.496,92	-40.600,00	-40.400,00	-46.346,66
SA01	Saldo (01) Haushaltsrücklagen (230 - 240)				0,00	0,00	0,00	0,00	0,00	0,00
SA00	Saldo (00) Nettoergebnis nach Haushaltsrücklagen (Saldo 0 + Saldo 01)				-40.900,00	-40.700,00	-46.496,92			
Investive Gebarung										
2/771000+300000	Kapitaltransfers von Bund, Bundesfonds und Bundeskammern		3331	33				28.500,00	4.000,00	
2/771000+301000	Kapitaltransfers von Ländern, Landesfonds und Landeskammern		3331	33				28.500,00		3.143,00
SU 33	Summe Einzahlungen investive Gebarung							57.000,00	4.000,00	3.143,00
1/771000-006000	Rundwanderweg Herz Mostviertel 2024		3412	2				27.500,00		
1/771000-042000	Anschaffung (Digitale Anzeige)		3415	2 41				5.000,00	25.000,00	4.507,92
SU 34	Summe Auszahlungen investive Gebarung							32.500,00	25.000,00	4.507,92
SA2	Saldo (2) Geldfluss aus der Investiven Gebarung (33 – 34)							24.500,00	-21.000,00	-1.364,92
SA3	Saldo (3) Nettofinanzierungssaldo (Saldo 1 + Saldo 2)							-16.100,00	-61.400,00	-47.711,58
Finanzierungstätigkeit										
SU 35	Summe Einzahlungen aus der Finanzierungstätigkeit							0,00	0,00	0,00
SU 36	Summe Auszahlungen aus der Finanzierungstätigkeit							0,00	0,00	0,00

		MVAG VC QU			Ergebnisvoranschlag			Finanzierungsvoranschlag		
		EH	FH		VA 2025	VA 2024	RA 2023	VA 2025	VA 2024	RA 2023
SA4	Saldo (4) Geldfluss aus der Finanzierungstätigkeit (35 – 36)							0,00	0,00	0,00
SA5	Saldo (5) Geldfluss aus der voranschlagswirksamen Gebarung (Saldo 3 + Saldo 4)							-16.100,00	-61.400,00	-47.711,58
78	Förderung von Handel, Gewerbe und Industrie									
782	Wirtschaftspolitische Maßnahmen									
782000	Wirtschaftspolitische Maßnahmen									
	Operative Gebarung									
SU 21 / 31	Summe Erträge / Einzahlungen operative Gebarung				0,00	0,00	0,00	0,00	0,00	0,00
1/782000-755000	Gewerbeförderung	2233	3233	27	35.000,00	31.000,00	35.067,49	35.000,00	31.000,00	35.067,49
SU 22 / 32	Summe Aufwendungen / Auszahlungen operative Gebarung				35.000,00	31.000,00	35.067,49	35.000,00	31.000,00	35.067,49
SA 0 / SA 1	(0) Nettoergebnis (21 - 22) / (1) Geldfluss operative Gebarung (31 – 32)				-35.000,00	-31.000,00	-35.067,49	-35.000,00	-31.000,00	-35.067,49
SA01	Saldo (01) Haushaltsrücklagen (230 - 240)				0,00	0,00	0,00	0,00	0,00	0,00
SA00	Saldo (00) Nettoergebnis nach Haushaltsrücklagen (Saldo 0 + Saldo 01)				-35.000,00	-31.000,00	-35.067,49			
	Investive Gebarung									
SU 33	Summe Einzahlungen investive Gebarung							0,00	0,00	0,00
SU 34	Summe Auszahlungen investive Gebarung							0,00	0,00	0,00
SA2	Saldo (2) Geldfluss aus der Investiven Gebarung (33 – 34)							0,00	0,00	0,00
SA3	Saldo (3) Nettofinanzierungssaldo (Saldo 1 + Saldo 2)							-35.000,00	-31.000,00	-35.067,49
	Finanzierungstätigkeit									
SU 35	Summe Einzahlungen aus der Finanzierungstätigkeit							0,00	0,00	0,00
SU 36	Summe Auszahlungen aus der Finanzierungstätigkeit							0,00	0,00	0,00
SA4	Saldo (4) Geldfluss aus der Finanzierungstätigkeit (35 – 36)							0,00	0,00	0,00
SA5	Saldo (5) Geldfluss aus der voranschlagswirksamen Gebarung (Saldo 3 + Saldo 4)							-35.000,00	-31.000,00	-35.067,49
782100	Betriebsgebiet									
	Operative Gebarung									
2/782100+863000	ECO-Plus Beitrag - Betriebsgebiet	2121	3121	15		50.000,00			50.000,00	
SU 21 / 31	Summe Erträge / Einzahlungen operative Gebarung				0,00	50.000,00	0,00	0,00	50.000,00	0,00
1/782100-613000	Instandhaltung - Baureifmachung Betriebsgebiet Bahnhofstraße	2224	3224	24	25.000,00	100.000,00	166.516,05	25.000,00	100.000,00	163.657,30
SU 22 / 32	Summe Aufwendungen / Auszahlungen operative Gebarung				25.000,00	100.000,00	166.516,05	25.000,00	100.000,00	163.657,30
SA 0 / SA 1	(0) Nettoergebnis (21 - 22) / (1) Geldfluss operative Gebarung (31 – 32)				-25.000,00	-50.000,00	-166.516,05	-25.000,00	-50.000,00	-163.657,30
SA01	Saldo (01) Haushaltsrücklagen (230 - 240)				0,00	0,00	0,00	0,00	0,00	0,00
SA00	Saldo (00) Nettoergebnis nach Haushaltsrücklagen (Saldo 0 + Saldo 01)				-25.000,00	-50.000,00	-166.516,05			
	Investive Gebarung									
SU 33	Summe Einzahlungen investive Gebarung							0,00	0,00	0,00
SU 34	Summe Auszahlungen investive Gebarung							0,00	0,00	0,00

	MVAG	VC QU	Ergebnisvoranschlag			Finanzierungsvoranschlag				
			EH	FH	VA 2025	VA 2024	RA 2023	VA 2025	VA 2024	RA 2023
SA2								0,00	0,00	0,00
SA3								-25.000,00	-50.000,00	-163.657,30
Finanzierungstätigkeit										
SU 35								0,00	0,00	0,00
SU 36								0,00	0,00	0,00
SA4								0,00	0,00	0,00
SA5								-25.000,00	-50.000,00	-163.657,30
789										
789000										
Operative Gebarung										
SU 21 / 31					0,00	0,00	0,00	0,00	0,00	0,00
1/789000-728000					2.000,00	2.000,00	772,80	2.000,00	2.000,00	306,00
SU 22 / 32					2.000,00	2.000,00	772,80	2.000,00	2.000,00	306,00
SA 0 / SA 1					-2.000,00	-2.000,00	-772,80	-2.000,00	-2.000,00	-306,00
SA01					0,00	0,00	0,00	0,00	0,00	0,00
SA00					-2.000,00	-2.000,00	-772,80			
Investive Gebarung										
SU 33								0,00	0,00	0,00
SU 34								0,00	0,00	0,00
SA2								0,00	0,00	0,00
SA3								-2.000,00	-2.000,00	-306,00
Finanzierungstätigkeit										
SU 35								0,00	0,00	0,00
SU 36								0,00	0,00	0,00
SA4								0,00	0,00	0,00
SA5								-2.000,00	-2.000,00	-306,00

	MVAG	VC QU	Ergebnisvoranschlag			Finanzierungsvoranschlag				
			EH	FH	VA 2025	VA 2024	RA 2023	VA 2025	VA 2024	RA 2023
8 Dienstleistungen										
81	Öffentliche Einrichtungen (soweit nicht dem Abschnitt 85 zuzuordnen)									
812	WC-Anlagen									
812000	Öffentliche WC-Anlage									
Operative Gebarung										
SU 21 / 31	Summe Erträge / Einzahlungen operative Gebarung			0,00	0,00	0,00	0,00	0,00	0,00	
1/812000-614000	Instandhaltung von Gebäuden und Bauten	2224	3224	500,00			500,00			
1/812000-680000	Planmäßige Abschreibung	2226		4.500,00	4.500,00	4.491,98				
SU 22 / 32	Summe Aufwendungen / Auszahlungen operative Gebarung			5.000,00	4.500,00	4.491,98	500,00	0,00	0,00	
SA 0 / SA 1	(0) Nettoergebnis (21 - 22) / (1) Geldfluss operative Gebarung (31 - 32)			-5.000,00	-4.500,00	-4.491,98	-500,00	0,00	0,00	
SA01	Saldo (01) Haushaltsrücklagen (230 - 240)			0,00	0,00	0,00	0,00	0,00	0,00	
SA00	Saldo (00) Nettoergebnis nach Haushaltsrücklagen (Saldo 0 + Saldo 01)			-5.000,00	-4.500,00	-4.491,98				
Investive Gebarung										
SU 33	Summe Einzahlungen investive Gebarung						0,00	0,00	0,00	
SU 34	Summe Auszahlungen investive Gebarung						0,00	0,00	0,00	
SA2	Saldo (2) Geldfluss aus der Investiven Gebarung (33 - 34)						0,00	0,00	0,00	
SA3	Saldo (3) Nettofinanzierungssaldo (Saldo 1 + Saldo 2)						-500,00	0,00	0,00	
Finanzierungstätigkeit										
SU 35	Summe Einzahlungen aus der Finanzierungstätigkeit						0,00	0,00	0,00	
SU 36	Summe Auszahlungen aus der Finanzierungstätigkeit						0,00	0,00	0,00	
SA4	Saldo (4) Geldfluss aus der Finanzierungstätigkeit (35 - 36)						0,00	0,00	0,00	
SA5	Saldo (5) Geldfluss aus der voranschlagswirksamen Gebarung (Saldo 3 + Saldo 4)						-500,00	0,00	0,00	
813	Müllbeseitigung									
813000	Müllbeseitigung									
Operative Gebarung										
2/813000+812000	Gebühren für Müllsäcke	2114	3114	13	1.600,00	1.500,00	1.577,30	1.600,00	1.500,00	1.577,30
2/813000+813000	Erträge aus der Auflösung von Investitionszuschüssen (Kapitaltransfers)	2127			1.500,00	3.000,00	4.533,86			
2/813000+816000	Kostensätze Betreuung Assz	2114	3114	13	20.000,00	20.000,00	19.836,94	20.000,00	20.000,00	19.836,94
SU 21 / 31	Summe Erträge / Einzahlungen operative Gebarung				23.100,00	24.500,00	25.948,10	21.600,00	21.500,00	21.414,24
1/813000-413000	Ankauf Müllsäcke/Gefässe	2221	3221	23	2.300,00	2.200,00	2.543,28	2.300,00	2.200,00	2.543,28
1/813000-511000	Bezüge VB II	2211	3211	20	8.000,00	7.600,00	7.585,72	8.000,00	7.600,00	7.585,72
1/813000-565000	Überstundenentl. Assz	2211	3211	20	200,00	200,00		200,00	200,00	
1/813000-580000	Dienstg.Beitrag Z.ausgl.Fonds	2212	3212	20	300,00	300,00		300,00	300,00	
1/813000-582000	Sozialversicherung VB	2212	3212	20	1.600,00	1.500,00	772,60	1.600,00	1.500,00	772,60

		MVAG		VC QU	Ergebnisvoranschlag			Finanzierungsvoranschlag		
		EH	FH		VA 2025	VA 2024	RA 2023	VA 2025	VA 2024	RA 2023
1/813000-582100	Beitrag Mv-Kassen	2212	3212	20		100,00			100,00	
1/813000-600000	Stromkosten Altstoffsammelzentrum	2222	3222	24	1.600,00	1.800,00	1.214,02	1.600,00	1.800,00	1.010,18
1/813000-613000	Instandhaltung Altstoffsammelzentrum	2224	3224	24	1.000,00	1.000,00	1.538,10	1.000,00	1.000,00	1.538,10
1/813000-670000	Versicherung Altstoffsammelzentrum	2222	3222	24	500,00	500,00	361,40	500,00	500,00	361,40
1/813000-680000	Planmäßige Abschreibung	2226			7.900,00	11.800,00	15.756,17			
1/813000-710000	Abgaben ASSZ	2225	3225	24	200,00	200,00	127,33	200,00	200,00	127,33
1/813000-728000	Sonstige Leistungen Assz	2225	3225	24	1.000,00	1.000,00	695,28	1.000,00	1.000,00	695,28
SU 22 / 32	Summe Aufwendungen / Auszahlungen operative Gebarung				24.600,00	28.200,00	30.593,90	16.700,00	16.400,00	14.633,89
SA 0 / SA 1	(0) Nettoergebnis (21 - 22) / (1) Geldfluss operative Gebarung (31 - 32)				-1.500,00	-3.700,00	-4.645,80	4.900,00	5.100,00	6.780,35
SA01	Saldo (01) Haushaltsrücklagen (230 - 240)				0,00	0,00	0,00	0,00	0,00	0,00
SA00	Saldo (00) Nettoergebnis nach Haushaltsrücklagen (Saldo 0 + Saldo 01)				-1.500,00	-3.700,00	-4.645,80			
Investive Gebarung										
SU 33	Summe Einzahlungen investive Gebarung							0,00	0,00	0,00
1/813000-042000	Ausstattung Assz		3415	2 41				1.000,00	1.000,00	
SU 34	Summe Auszahlungen investive Gebarung							1.000,00	1.000,00	0,00
SA2	Saldo (2) Geldfluss aus der Investiven Gebarung (33 - 34)							-1.000,00	-1.000,00	0,00
SA3	Saldo (3) Nettofinanzierungssaldo (Saldo 1 + Saldo 2)							3.900,00	4.100,00	6.780,35
Finanzierungstätigkeit										
SU 35	Summe Einzahlungen aus der Finanzierungstätigkeit							0,00	0,00	0,00
SU 36	Summe Auszahlungen aus der Finanzierungstätigkeit							0,00	0,00	0,00
SA4	Saldo (4) Geldfluss aus der Finanzierungstätigkeit (35 - 36)							0,00	0,00	0,00
SA5	Saldo (5) Geldfluss aus der voranschlagswirksamen Gebarung (Saldo 3 + Saldo 4)							3.900,00	4.100,00	6.780,35
814	Straßenreinigung									
814000	Straßenreinigung									
Operative Gebarung										
SU 21 / 31	Summe Erträge / Einzahlungen operative Gebarung				0,00	0,00	0,00	0,00	0,00	0,00
1/814000-459000	Verbrauchsgüter (Riesel u.Salz)	2221	3221	23	12.000,00	12.000,00	12.955,20	12.000,00	12.000,00	12.955,20
1/814000-617000	Instandhaltung Fahrzeuge Winterdienst	2224	3224	24	3.000,00	3.000,00	1.409,34	3.000,00	3.000,00	1.409,34
1/814000-680000	Planmäßige Abschreibung	2226			4.000,00	4.000,00	4.045,00			
1/814000-728000	Winterdienst (Schneeräumung Etc.)	2225	3225	24	30.000,00	30.000,00	24.656,11	30.000,00	30.000,00	28.013,13
SU 22 / 32	Summe Aufwendungen / Auszahlungen operative Gebarung				49.000,00	49.000,00	43.065,65	45.000,00	45.000,00	42.377,67
SA 0 / SA 1	(0) Nettoergebnis (21 - 22) / (1) Geldfluss operative Gebarung (31 - 32)				-49.000,00	-49.000,00	-43.065,65	-45.000,00	-45.000,00	-42.377,67
SA01	Saldo (01) Haushaltsrücklagen (230 - 240)				0,00	0,00	0,00	0,00	0,00	0,00
SA00	Saldo (00) Nettoergebnis nach Haushaltsrücklagen (Saldo 0 + Saldo 01)				-49.000,00	-49.000,00	-43.065,65			
Investive Gebarung										
SU 33	Summe Einzahlungen investive Gebarung							0,00	0,00	0,00

		MVAG		VC QU	Ergebnisvoranschlag			Finanzierungsvoranschlag				
		EH	FH		VA 2025	VA 2024	RA 2023	VA 2025	VA 2024	RA 2023		
1/814000-040000	Ankauf Winterdienstgeräte			3414	2	41				2.000,00	2.000,00	
SU 34	Summe Auszahlungen investive Gebarung									2.000,00	2.000,00	0,00
SA2	Saldo (2) Geldfluss aus der Investiven Gebarung (33 – 34)									-2.000,00	-2.000,00	0,00
SA3	Saldo (3) Nettofinanzierungssaldo (Saldo 1 + Saldo 2)									-47.000,00	-47.000,00	-42.377,67
Finanzierungstätigkeit												
SU 35	Summe Einzahlungen aus der Finanzierungstätigkeit									0,00	0,00	0,00
SU 36	Summe Auszahlungen aus der Finanzierungstätigkeit									0,00	0,00	0,00
SA4	Saldo (4) Geldfluss aus der Finanzierungstätigkeit (35 – 36)									0,00	0,00	0,00
SA5	Saldo (5) Geldfluss aus der voranschlagswirksamen Gebarung (Saldo 3 + Saldo 4)									-47.000,00	-47.000,00	-42.377,67
815	Park- und Gartenanlagen, Kinderspielplätze											
815000	Park- und Gartenanlagen, Kinderspielplätze											
Operative Gebarung												
SU 21 / 31	Summe Erträge / Einzahlungen operative Gebarung									0,00	0,00	0,00
1/815000-400000	Anschaffung Geräte Kinderspielplatz	2221	3221	23	1.000,00	1.000,00				1.000,00	1.000,00	
1/815000-613000	Instandhaltung Kinderspielplatz	2224	3224	24	2.000,00	2.000,00	436,20			2.000,00	2.000,00	436,20
1/815000-680000	Planmäßige Abschreibung	2226			4.600,00	5.700,00	6.410,94					
SU 22 / 32	Summe Aufwendungen / Auszahlungen operative Gebarung				7.600,00	8.700,00	6.847,14			3.000,00	3.000,00	436,20
SA 0 / SA 1	(0) Nettoergebnis (21 - 22) / (1) Geldfluss operative Gebarung (31 – 32)				-7.600,00	-8.700,00	-6.847,14			-3.000,00	-3.000,00	-436,20
SA01	Saldo (01) Haushaltsrücklagen (230 - 240)				0,00	0,00	0,00			0,00	0,00	0,00
SA00	Saldo (00) Nettoergebnis nach Haushaltsrücklagen (Saldo 0 + Saldo 01)				-7.600,00	-8.700,00	-6.847,14					
Investive Gebarung												
SU 33	Summe Einzahlungen investive Gebarung									0,00	0,00	0,00
1/815000-042000	Anschaffung Spielgeräte			3415	2	41				5.000,00	5.000,00	
SU 34	Summe Auszahlungen investive Gebarung									5.000,00	5.000,00	0,00
SA2	Saldo (2) Geldfluss aus der Investiven Gebarung (33 – 34)									-5.000,00	-5.000,00	0,00
SA3	Saldo (3) Nettofinanzierungssaldo (Saldo 1 + Saldo 2)									-8.000,00	-8.000,00	-436,20
Finanzierungstätigkeit												
SU 35	Summe Einzahlungen aus der Finanzierungstätigkeit									0,00	0,00	0,00
SU 36	Summe Auszahlungen aus der Finanzierungstätigkeit									0,00	0,00	0,00
SA4	Saldo (4) Geldfluss aus der Finanzierungstätigkeit (35 – 36)									0,00	0,00	0,00
SA5	Saldo (5) Geldfluss aus der voranschlagswirksamen Gebarung (Saldo 3 + Saldo 4)									-8.000,00	-8.000,00	-436,20
815100	Hundefreilaufzone Pudel-Wohl											
Operative Gebarung												
2/815100+813000	Erträge aus der Auflösung von Investitionszuschüssen (Kapitaltransfers)			2127	300,00	100,00	43,18					

		MVAG VC QU			Ergebnisvoranschlag			Finanzierungsvoranschlag		
		EH	FH		VA 2025	VA 2024	RA 2023	VA 2025	VA 2024	RA 2023
6/815100+829910	Zuführung Hundefreilaufzone	2116	3116	1 18			31.195,62			31.195,62
SU 21 / 31	Summe Erträge / Einzahlungen operative Gebarung				300,00	100,00	31.238,80	0,00	0,00	31.195,62
1/815100-614000	Instandhaltung von Gebäuden und Bauten	2224	3224	24	100,00	100,00		100,00	100,00	
1/815100-680000	Planmäßige Abschreibung	2226			1.200,00	1.200,00	1.210,47			
1/815100-729910	Zuführung Hundefreilaufzone	2225	3225	24			31.195,62			31.195,62
SU 22 / 32	Summe Aufwendungen / Auszahlungen operative Gebarung				1.300,00	1.300,00	32.406,09	100,00	100,00	31.195,62
SA 0 / SA 1	(0) Nettoergebnis (21 - 22) / (1) Geldfluss operative Gebarung (31 - 32)				-1.000,00	-1.200,00	-1.167,29	-100,00	-100,00	0,00
SA01	Saldo (01) Haushaltsrücklagen (230 - 240)				0,00	0,00	0,00	0,00	0,00	0,00
SA00	Saldo (00) Nettoergebnis nach Haushaltsrücklagen (Saldo 0 + Saldo 01)				-1.000,00	-1.200,00	-1.167,29			
Investive Gebarung										
6/815100+301000	Kapitaltransfers von Ländern, Landesfonds und Landeskammern		3331	1 33						2.850,00
SU 33	Summe Einzahlungen investive Gebarung							0,00	0,00	2.850,00
5/815100-006000	Parkanlage		3412	1 40					10.000,00	39.945,62
SU 34	Summe Auszahlungen investive Gebarung							0,00	10.000,00	39.945,62
SA2	Saldo (2) Geldfluss aus der Investiven Gebarung (33 - 34)							0,00	-10.000,00	-37.095,62
SA3	Saldo (3) Nettofinanzierungssaldo (Saldo 1 + Saldo 2)							-100,00	-10.100,00	-37.095,62
Finanzierungstätigkeit										
SU 35	Summe Einzahlungen aus der Finanzierungstätigkeit							0,00	0,00	0,00
SU 36	Summe Auszahlungen aus der Finanzierungstätigkeit							0,00	0,00	0,00
SA4	Saldo (4) Geldfluss aus der Finanzierungstätigkeit (35 - 36)							0,00	0,00	0,00
SA5	Saldo (5) Geldfluss aus der voranschlagswirksamen Gebarung (Saldo 3 + Saldo 4)							-100,00	-10.100,00	-37.095,62
816	Öffentliche Beleuchtung und öffentliche Uhren									
816000	Öffentliche Beleuchtung und Uhren									
Operative Gebarung										
2/816000+828000	Kostenbeitrag/Schadensfälle	2116	3116	18	5.000,00	5.000,00	10.296,90	5.000,00	5.000,00	10.296,90
6/816000+829910	Zuführung zum Projekt	2116	3116	1 18			32.336,28			32.336,28
6/816000+871000	Bedarfszuweisung	2121	3121	1 33		2.000,00			2.000,00	
6/816000+899000	Entnahmen aus Verrechnungsrücklagen zwischen operativer Gebarung und Projekten	2116		1	18.000,00	18.000,00				
SU 21 / 31	Summe Erträge / Einzahlungen operative Gebarung				23.000,00	25.000,00	42.633,18	5.000,00	7.000,00	42.633,18
1/816000-600000	Stromverbrauch - Strassenbeleuchtung	2222	3222	24	40.000,00	50.000,00	47.370,28	40.000,00	50.000,00	48.485,77
1/816000-619000	Instandhaltung der Strassenbeleuchtung	2224	3224	24	8.000,00	8.000,00	7.652,83	8.000,00	8.000,00	7.652,83
1/816000-680000	Planmäßige Abschreibung	2226			39.200,00	36.600,00	37.770,32			
1/816000-729910	Zuführung - Projekt Straßenbeleuchtung	2225	3225	24			32.336,28			32.336,28
SU 22 / 32	Summe Aufwendungen / Auszahlungen operative Gebarung				87.200,00	94.600,00	125.129,71	48.000,00	58.000,00	88.474,88

	MVAG	VC	QU	Ergebnisvoranschlag			Finanzierungsvoranschlag		
				EH	FH	VA 2025	VA 2024	RA 2023	VA 2025
SA 0 / SA 1	(0) Nettoergebnis (21 - 22) / (1) Geldfluss operative Gebarung (31 - 32)			-64.200,00	-69.600,00	-82.496,53	-43.000,00	-51.000,00	-45.841,70
SA01	Saldo (01) Haushaltsrücklagen (230 - 240)			0,00	0,00	0,00	0,00	0,00	0,00
SA00	Saldo (00) Nettoergebnis nach Haushaltsrücklagen (Saldo 0 + Saldo 01)			-64.200,00	-69.600,00	-82.496,53			
Investive Gebarung									
SU 33	Summe Einzahlungen investive Gebarung						0,00	0,00	0,00
5/816000-005000	Straßenbeleuchtung		3412 1 40				18.000,00	20.000,00	32.336,28
SU 34	Summe Auszahlungen investive Gebarung						18.000,00	20.000,00	32.336,28
SA2	Saldo (2) Geldfluss aus der Investiven Gebarung (33 - 34)						-18.000,00	-20.000,00	-32.336,28
SA3	Saldo (3) Nettofinanzierungssaldo (Saldo 1 + Saldo 2)						-61.000,00	-71.000,00	-78.177,98
Finanzierungstätigkeit									
SU 35	Summe Einzahlungen aus der Finanzierungstätigkeit						0,00	0,00	0,00
SU 36	Summe Auszahlungen aus der Finanzierungstätigkeit						0,00	0,00	0,00
SA4	Saldo (4) Geldfluss aus der Finanzierungstätigkeit (35 - 36)						0,00	0,00	0,00
SA5	Saldo (5) Geldfluss aus der voranschlagswirksamen Gebarung (Saldo 3 + Saldo 4)						-61.000,00	-71.000,00	-78.177,98
817	Friedhöfe (einschließlich Einsegnungshallen und Krematorien)								
817000	Friedhöfe und Einsegnungshallen								
Operative Gebarung									
2/817000+852100	Benützungsentgelt Aufbahrungshalle		2113 3113 12	3.000,00	3.000,00	2.592,00	3.000,00	3.000,00	2.484,00
SU 21 / 31	Summe Erträge / Einzahlungen operative Gebarung			3.000,00	3.000,00	2.592,00	3.000,00	3.000,00	2.484,00
1/817000-400000	Geringwertige Wirtschaftsgüter (GWG)		2221 3221 23	400,00	400,00		400,00	400,00	
1/817000-454000	Reinigungsmittel		2221 3221 23	400,00	400,00		400,00	400,00	
1/817000-523000	Aushilfskräfte - Aufbahrungshalle		2211 3211 20	500,00	500,00		500,00	500,00	
1/817000-600000	Stromkosten Aufbahrungshalle		2222 3222 24	600,00	900,00	432,53	600,00	900,00	371,87
1/817000-614000	Instandhaltung der Aufbahrungshalle		2224 3224 24	2.000,00	2.000,00	956,47	2.000,00	2.000,00	956,47
1/817000-670000	Versicherung Aufbahrungshalle		2222 3222 24	200,00	200,00	160,54	200,00	200,00	160,54
1/817000-680000	Planmäßige Abschreibung		2226	2.800,00	2.700,00	3.975,74			
SU 22 / 32	Summe Aufwendungen / Auszahlungen operative Gebarung			6.900,00	7.100,00	5.525,28	4.100,00	4.400,00	1.488,88
SA 0 / SA 1	(0) Nettoergebnis (21 - 22) / (1) Geldfluss operative Gebarung (31 - 32)			-3.900,00	-4.100,00	-2.933,28	-1.100,00	-1.400,00	995,12
SA01	Saldo (01) Haushaltsrücklagen (230 - 240)			0,00	0,00	0,00	0,00	0,00	0,00
SA00	Saldo (00) Nettoergebnis nach Haushaltsrücklagen (Saldo 0 + Saldo 01)			-3.900,00	-4.100,00	-2.933,28			
Investive Gebarung									
SU 33	Summe Einzahlungen investive Gebarung						0,00	0,00	0,00
1/817000-042000	Ausstattung Einsegnungshalle		3415 2 41						18.155,88
SU 34	Summe Auszahlungen investive Gebarung						0,00	0,00	18.155,88
SA2	Saldo (2) Geldfluss aus der Investiven Gebarung (33 - 34)						0,00	0,00	-18.155,88
SA3	Saldo (3) Nettofinanzierungssaldo (Saldo 1 + Saldo 2)						-1.100,00	-1.400,00	-17.160,76

	MVAG	VC	QU	Ergebnisvoranschlag			Finanzierungsvoranschlag			
				EH	FH	VA 2025	VA 2024	RA 2023	VA 2025	VA 2024
Finanzierungstätigkeit										
SU 35	Summe Einzahlungen aus der Finanzierungstätigkeit						0,00	0,00	0,00	
SU 36	Summe Auszahlungen aus der Finanzierungstätigkeit						0,00	0,00	0,00	
SA4	Saldo (4) Geldfluss aus der Finanzierungstätigkeit (35 – 36)						0,00	0,00	0,00	
SA5	Saldo (5) Geldfluss aus der voranschlagswirksamen Gebarung (Saldo 3 + Saldo 4)						-1.100,00	-1.400,00	-17.160,76	
82	Betriebsähnliche Einrichtungen und Betriebe									
820	Wirtschaftshöfe									
820000	Wirtschaftshöfe									
Operative Gebarung										
2/820000+810000	Einnahmen aus Leistungen des Bauhofes	2114	3114	13	40.000,00	40.000,00	62.098,10	40.000,00	40.000,00	62.098,10
2/820000+813000	Erträge aus der Auflösung von Investitionszuschüssen (Kapitaltransfers)	2127			400,00	600,00	751,01			
2/820000+828000	Ersatz Personalkosten	2116	3116	18	20.000,00	20.000,00	20.000,00	20.000,00	20.000,00	20.000,00
2/820000+829000	Sonstige Einnahmen	2116	3116	18	500,00	1.300,00	3.050,00	500,00	1.300,00	3.050,00
6/820000+871000	Bedarfszuweisung	2121	3121	1 33		20.000,00			20.000,00	
6/820000+899000	Entnahmen aus Verrechnungsrücklagen zwischen operativer Gebarung und Projekten	2116		1		80.000,00				
SU 21 / 31	Summe Erträge / Einzahlungen operative Gebarung				60.900,00	161.900,00	85.899,11	60.500,00	81.300,00	85.148,10
1/820000-400000	Geringw.Wirtschaftsgüter Bauhof	2221	3221	23	1.500,00	1.500,00		1.500,00	1.500,00	
1/820000-452000	Treibstoff für Bauhoffahrzeuge	2221	3221	23	16.000,00	15.000,00	19.882,23	16.000,00	15.000,00	19.882,23
1/820000-454000	Reinigungsmittel	2221	3221	23	1.000,00	800,00	937,62	1.000,00	800,00	937,62
1/820000-459000	Verbrauchsgüter Bauhof	2221	3221	23	6.000,00	5.100,00	4.602,23	6.000,00	5.100,00	4.693,17
1/820000-511000	Bezüge Bauhofarbeiter (VB II)	2211	3211	20	111.000,00	91.200,00	95.218,36	111.000,00	91.200,00	95.218,36
1/820000-523000	Ferialarbeiter	2211	3211	20	3.100,00	3.000,00	3.004,96	3.100,00	3.000,00	3.004,96
1/820000-541000	Arbeitsbekleidung	2213	3213		1.900,00	1.800,00	796,20	1.900,00	1.800,00	796,20
1/820000-565000	Überstundenentlohnung	2211	3211	20	14.500,00	13.500,00	13.090,91	14.500,00	13.500,00	13.090,91
1/820000-567000	Weihn. u. Kindergelder Bauhof	2213	3213	20	800,00	600,00	870,00	800,00	600,00	870,00
1/820000-569000	Nebengeb. Bauhof - Schmutzzulagen	2211	3211	20	4.000,00	3.500,00	3.537,12	4.000,00	3.500,00	3.537,12
1/820000-580000	Dienstgeberbeitrag (FBAF)	2212	3212	20	4.900,00	4.500,00	4.238,43	4.900,00	4.500,00	4.238,43
1/820000-582000	Dienstg.Beitrag Sozialversicherung	2212	3212	20	26.000,00	22.500,00	23.093,51	26.000,00	22.500,00	23.093,51
1/820000-582100	Beitrag MV-Beitrag	2212	3212	20	900,00	800,00	756,40	900,00	800,00	756,40
1/820000-591000	Dotierung von Rückstellungen für Abfertigungen	2214			1.900,00	2.200,00	3.419,23			
1/820000-592000	Dotierung von Rückstellungen für Jubiläumszuwendungen	2214			600,00	500,00	554,57			
1/820000-600000	Stromkosten Bauhof	2222	3222	24	2.500,00	2.400,00	2.129,23	2.500,00	2.400,00	1.793,08
1/820000-600200	Beheizung (Fernwärme)	2222	3222	24	1.800,00	1.700,00	1.179,05	1.800,00	1.700,00	1.179,05

		MVAG		VC QU	Ergebnisvoranschlag			Finanzierungsvoranschlag		
		EH	FH		VA 2025	VA 2024	RA 2023	VA 2025	VA 2024	RA 2023
1/820000-614000	Instandhaltung Bauhofgebäude	2224	3224	24	2.000,00	2.000,00	1.687,25	2.000,00	2.000,00	1.687,25
1/820000-616000	Wartung Kopierer u. EDV-Anlage	2224	3224	24	500,00	500,00	426,84	500,00	500,00	426,84
1/820000-617000	Instandhaltung der Bauhoffahrzeuge	2224	3224	24	18.000,00	16.000,00	18.210,20	18.000,00	16.000,00	18.210,20
1/820000-618000	Instandhaltung Einrichtung	2224	3224	24	2.000,00	2.000,00	1.499,06	2.000,00	2.000,00	1.499,06
1/820000-631000	Telefongebühren Bauhof	2222	3222	24	1.300,00	800,00	1.007,92	1.300,00	800,00	1.007,92
1/820000-670000	Versicherungen Bauhof	2222	3222	24	6.700,00	6.600,00	6.148,94	6.700,00	6.600,00	6.148,94
1/820000-680000	Planmäßige Abschreibung	2226			51.600,00	40.300,00	41.559,55			
1/820000-700000	Miete Akku E-Auto	2223	3223	24	1.400,00	1.300,00	1.044,00	1.400,00	1.300,00	1.044,00
1/820000-710000	Steuern/Abgaben Bauhof	2225	3225	24	4.100,00	2.400,00	2.144,40	4.100,00	2.400,00	2.144,40
1/820000-724000	Reisegebühren Bauhof	2225	3225	24	200,00	200,00	200,00	200,00	200,00	200,00
1/820000-728000	Sonst. Entgelte (Ap-Evaluierung)	2225	3225	24	1.000,00	500,00	996,34	1.000,00	500,00	996,34
1/820000-729000	Hauserfordernisse Bauhof	2225	3225	24	400,00	300,00	325,58	400,00	300,00	292,96
SU 22 / 32	Summe Aufwendungen / Auszahlungen operative Gebarung				287.600,00	243.500,00	252.360,13	233.500,00	200.500,00	206.548,95
SA 0 / SA 1	(0) Nettoergebnis (21 - 22) / (1) Geldfluss operative Gebarung (31 - 32)				-226.700,00	-81.600,00	-166.461,02	-173.000,00	-119.200,00	-121.400,85
SA01	Saldo (01) Haushaltsrücklagen (230 - 240)				0,00	0,00	0,00	0,00	0,00	0,00
SA00	Saldo (00) Nettoergebnis nach Haushaltsrücklagen (Saldo 0 + Saldo 01)				-226.700,00	-81.600,00	-166.461,02			
Investive Gebarung										
SU 33	Summe Einzahlungen investive Gebarung							0,00	0,00	0,00
1/820000-010000	Gebäude und Bauten		3413	2				20.000,00		
5/820000-040100	Kehrmaschine Bauhof		3414	1					100.000,00	
1/820000-042000	Betriebsausstattung - Bauhof		3415	2 41				5.000,00	10.000,00	19.710,12
SU 34	Summe Auszahlungen investive Gebarung							25.000,00	110.000,00	19.710,12
SA2	Saldo (2) Geldfluss aus der Investiven Gebarung (33 - 34)							-25.000,00	-110.000,00	-19.710,12
SA3	Saldo (3) Nettofinanzierungssaldo (Saldo 1 + Saldo 2)							-198.000,00	-229.200,00	-141.110,97
Finanzierungstätigkeit										
SU 35	Summe Einzahlungen aus der Finanzierungstätigkeit							0,00	0,00	0,00
SU 36	Summe Auszahlungen aus der Finanzierungstätigkeit							0,00	0,00	0,00
SA4	Saldo (4) Geldfluss aus der Finanzierungstätigkeit (35 - 36)							0,00	0,00	0,00
SA5	Saldo (5) Geldfluss aus der voranschlagswirksamen Gebarung (Saldo 3 + Saldo 4)							-198.000,00	-229.200,00	-141.110,97
83	Betriebsähnliche Einrichtungen und Betriebe (Fortsetzung)									
839	Sonstige Betriebe und betriebsähnliche Einrichtungen									
839000	Sonstige Betriebe u. betriebsähnliche Einrichtungen									
Operative Gebarung										
2/839000+810000	Spielgebühren Minigolfanlage	2114	3114	13	2.000,00	2.000,00	1.942,00	2.000,00	2.000,00	1.942,00
SU 21 / 31	Summe Erträge / Einzahlungen operative Gebarung				2.000,00	2.000,00	1.942,00	2.000,00	2.000,00	1.942,00

		MVAG VC QU			Ergebnisvoranschlag			Finanzierungsvoranschlag		
		EH	FH		VA 2025	VA 2024	RA 2023	VA 2025	VA 2024	RA 2023
1/839000-400000	Geringwertige Wirtschaftsgüter (GWG) Minigolf	2221	3221	23	600,00	500,00		600,00	500,00	
1/839000-613000	Instandhaltung Minigolfanlage	2224	3224	24	2.000,00	2.000,00	1.728,12	2.000,00	2.000,00	1.728,12
1/839000-670000	Versicherung Minigolfanlage	2222	3222	24	200,00	200,00	87,93	200,00	200,00	87,93
1/839000-680000	Planmäßige Abschreibung	2226			5.500,00	5.500,00	5.507,15			
1/839000-710000	Steuern u. Abgaben Miniaturgolfanlage	2225	3225	24	200,00	200,00	140,00	200,00	200,00	140,00
SU 22 / 32	Summe Aufwendungen / Auszahlungen operative Gebarung				8.500,00	8.400,00	7.463,20	3.000,00	2.900,00	1.956,05
SA 0 / SA 1	(0) Nettoergebnis (21 - 22) / (1) Geldfluss operative Gebarung (31 - 32)				-6.500,00	-6.400,00	-5.521,20	-1.000,00	-900,00	-14,05
SA01	Saldo (01) Haushaltsrücklagen (230 - 240)				0,00	0,00	0,00	0,00	0,00	0,00
SA00	Saldo (00) Nettoergebnis nach Haushaltsrücklagen (Saldo 0 + Saldo 01)				-6.500,00	-6.400,00	-5.521,20			
Investive Gebarung										
SU 33	Summe Einzahlungen investive Gebarung							0,00	0,00	0,00
SU 34	Summe Auszahlungen investive Gebarung							0,00	0,00	0,00
SA2	Saldo (2) Geldfluss aus der Investiven Gebarung (33 - 34)							0,00	0,00	0,00
SA3	Saldo (3) Nettofinanzierungssaldo (Saldo 1 + Saldo 2)							-1.000,00	-900,00	-14,05
Finanzierungstätigkeit										
SU 35	Summe Einzahlungen aus der Finanzierungstätigkeit							0,00	0,00	0,00
SU 36	Summe Auszahlungen aus der Finanzierungstätigkeit							0,00	0,00	0,00
SA4	Saldo (4) Geldfluss aus der Finanzierungstätigkeit (35 - 36)							0,00	0,00	0,00
SA5	Saldo (5) Geldfluss aus der voranschlagswirksamen Gebarung (Saldo 3 + Saldo 4)							-1.000,00	-900,00	-14,05
84	Liegenschaften, Wohn- und Geschäftsgebäude									
840	Grundbesitz									
840000	Grundbesitz									
Operative Gebarung										
2/840000+811000	Miete/Pacht/Baurechtszins Gem. Grundstück	2115	3115	14	19.000,00	16.800,00	15.954,14	19.000,00	16.800,00	15.954,14
SU 21 / 31	Summe Erträge / Einzahlungen operative Gebarung				19.000,00	16.800,00	15.954,14	19.000,00	16.800,00	15.954,14
1/840000-710000	Steuern und Abgaben Grundbesitz (Wald)	2225	3225	24	5.000,00	5.000,00	6.381,57	5.000,00	5.000,00	6.381,57
SU 22 / 32	Summe Aufwendungen / Auszahlungen operative Gebarung				5.000,00	5.000,00	6.381,57	5.000,00	5.000,00	6.381,57
SA 0 / SA 1	(0) Nettoergebnis (21 - 22) / (1) Geldfluss operative Gebarung (31 - 32)				14.000,00	11.800,00	9.572,57	14.000,00	11.800,00	9.572,57
SA01	Saldo (01) Haushaltsrücklagen (230 - 240)				0,00	0,00	0,00	0,00	0,00	0,00
SA00	Saldo (00) Nettoergebnis nach Haushaltsrücklagen (Saldo 0 + Saldo 01)				14.000,00	11.800,00	9.572,57			
Investive Gebarung										
SU 33	Summe Einzahlungen investive Gebarung							0,00	0,00	0,00
SU 34	Summe Auszahlungen investive Gebarung							0,00	0,00	0,00
SA2	Saldo (2) Geldfluss aus der Investiven Gebarung (33 - 34)							0,00	0,00	0,00

		MVAG		VC QU	Ergebnisvoranschlag			Finanzierungsvoranschlag		
		EH	FH		VA 2025	VA 2024	RA 2023	VA 2025	VA 2024	RA 2023
SA3	Saldo (3) Nettofinanzierungssaldo (Saldo 1 + Saldo 2)							14.000,00	11.800,00	9.572,57
Finanzierungstätigkeit										
SU 35	Summe Einzahlungen aus der Finanzierungstätigkeit							0,00	0,00	0,00
SU 36	Summe Auszahlungen aus der Finanzierungstätigkeit							0,00	0,00	0,00
SA4	Saldo (4) Geldfluss aus der Finanzierungstätigkeit (35 – 36)							0,00	0,00	0,00
SA5	Saldo (5) Geldfluss aus der voranschlagswirksamen Gebarung (Saldo 3 + Saldo 4)							14.000,00	11.800,00	9.572,57
846	Wohn- und Geschäftsgebäude (soweit nicht bei 853)									
846000	Wohn- und Geschäftsgebäude									
Operative Gebarung										
2/846000+811000	Miet- und Pachterträge	2115	3115		27.000,00			27.000,00		
2/846000+811100	Betriebskosten	2115	3115		7.700,00			7.700,00		
6/846000+829910	Zuführung zum Projekt	2116	3116	1 18			159.527,59			159.527,59
2/846000+861200	Transfers von Ländern, Landesfonds und Landeskammern	2121	3121		40.000,00			40.000,00		
6/846000+899000	Entnahmen aus Verrechnungsrücklagen zwischen operativer Gebarung und Projekten	2116		1	435.000,00	200.000,00				
SU 21 / 31	Summe Erträge / Einzahlungen operative Gebarung				509.700,00	200.000,00	159.527,59	74.700,00	0,00	159.527,59
1/846000-458000	Mittel zur ärztlichen Betreuung und Gesundheitsvorsorge	2221	3221		15.000,00			15.000,00		
1/846000-511000	Geldbezüge der Vertragsbediensteten in handwerklicher Verwendung	2211	3211		8.000,00			8.000,00		
1/846000-580000	Dienstgeberbeiträge zum Ausgleichsfonds für Familienbeihilfen	2212	3212		500,00			500,00		
1/846000-582000	Sonstige Dienstgeberbeiträge zur sozialen Sicherheit	2212	3212		2.000,00			2.000,00		
1/846000-600000	Strom	2222	3222	24	10.000,00	5.000,00	1.158,55	10.000,00	5.000,00	1.158,55
1/846000-600200	Beheizung - Fernwärme Schwesternhaus	2222	3222	24	20.000,00		1.653,16	20.000,00		1.653,16
1/846000-614000	Instandhaltung von Gebäuden (Marktplatz 1)	2224	3224	24			700,00			700,00
1/846000-650000	Zinsen für Finanzschulden in Euro	2241	3241	25	88.500,00			88.500,00		
1/846000-670000	Versicherungen	2222	3222	24	10.000,00	1.200,00	1.513,05	10.000,00	1.200,00	1.513,05
1/846000-680000	Planmäßige Abschreibung	2226			17.400,00	7.400,00	7.658,68			
1/846000-710000	Öffentliche Abgaben - Marktplatz 1	2225	3225	24	31.500,00	2.000,00	2.063,04	31.500,00	2.000,00	2.063,04
1/846000-729910	Zuführung - Projekt Ankauf Schwesternhaus	2225	3225	24			159.527,59			159.527,59
SU 22 / 32	Summe Aufwendungen / Auszahlungen operative Gebarung				202.900,00	15.600,00	174.274,07	185.500,00	8.200,00	166.615,39
SA 0 / SA 1	(0) Nettoergebnis (21 - 22) / (1) Geldfluss operative Gebarung (31 – 32)				306.800,00	184.400,00	-14.746,48	-110.800,00	-8.200,00	-7.087,80
SA01	Saldo (01) Haushaltsrücklagen (230 - 240)				0,00	0,00	0,00	0,00	0,00	0,00
SA00	Saldo (00) Nettoergebnis nach Haushaltsrücklagen (Saldo 0 + Saldo 01)				306.800,00	184.400,00	-14.746,48			

		MVAG		VC QU	Ergebnisvoranschlag			Finanzierungsvoranschlag		
		EH	FH		VA 2025	VA 2024	RA 2023	VA 2025	VA 2024	RA 2023
Investive Gebarung										
6/846000+300000	Kapitaltransfers von Bund, Bundesfonds und Bundeskammern	3331	1	33				20.000,00	356.000,00	
2/846000+301000	Kapitaltransfers von Ländern, Landesfonds und Landeskammern	3331						20.000,00		
6/846000+301000	Kapitaltransfers von Ländern, Landesfonds und Landeskammern	3331	1					20.000,00		
SU 33	Summe Einzahlungen investive Gebarung							60.000,00	356.000,00	0,00
5/846000-006000	Gartenanlagen Außengestaltung	3412	1					85.000,00		
5/846000-010100	Errichtungskosten Vierkanter der Gesundheit	3413	1	40				1.100.000,00	2.556.000,00	159.527,59
5/846000-010101	Baumeisterarbeiten Vierkanter der Gesundheit	3413	1					267.000,00		
5/846000-010200	Gebäude Heizung/Kühlung/Sanitäranlagen	3413	1					490.000,00		
5/846000-010300	Elektroinstallationen Vierkanger d. Gesundheit	3413	1					500.000,00		
5/846000-010400	Fenster, Sonnenschutz	3413	1					10.000,00		
5/846000-010500	Zimmermeisterarbeiten	3413	1					105.000,00		
5/846000-010600	Portalschlosserarbeiten	3413	1					93.000,00		
SU 34	Summe Auszahlungen investive Gebarung							2.650.000,00	2.556.000,00	159.527,59
SA2	Saldo (2) Geldfluss aus der Investiven Gebarung (33 – 34)							-2.590.000,00	-2.200.000,00	-159.527,59
SA3	Saldo (3) Nettofinanzierungssaldo (Saldo 1 + Saldo 2)							-2.700.800,00	-2.208.200,00	-166.615,39
Finanzierungstätigkeit										
6/846000+346000	Investitionsdarlehen von Finanzunternehmen	3514	1	55				2.100.000,00	2.000.000,00	
SU 35	Summe Einzahlungen aus der Finanzierungstätigkeit							2.100.000,00	2.000.000,00	0,00
1/846000-346000	Investitionsdarlehen von Finanzunternehmen	3614	65					65.000,00		
SU 36	Summe Auszahlungen aus der Finanzierungstätigkeit							65.000,00	0,00	0,00
SA4	Saldo (4) Geldfluss aus der Finanzierungstätigkeit (35 – 36)							2.035.000,00	2.000.000,00	0,00
SA5	Saldo (5) Geldfluss aus der voranschlagswirksamen Gebarung (Saldo 3 + Saldo 4)							-665.800,00	-208.200,00	-166.615,39
85 Betriebe mit marktbestimmter Tätigkeit										
850 Betriebe der Wasserversorgung										
850000 Betriebe der Wasserversorgung										
Operative Gebarung										
2/850000+811000	Erlöse aus Stromeinspeisung	2115	3115	14	13.000,00	12.000,00	10.918,07	13.000,00	12.000,00	10.918,07
2/850000+813000	Erträge aus der Auflösung von Investitionszuschüssen (Kapitaltransfers)	2127			122.200,00	119.500,00	120.672,81			

		MVAG		VC QU	Ergebnisvoranschlag			Finanzierungsvoranschlag		
		EH	FH		VA 2025	VA 2024	RA 2023	VA 2025	VA 2024	RA 2023
2/850000+829000	Schadenersatzleistung	2116	3116	18	1.000,00	1.000,00		1.000,00	1.000,00	
6/850000+829910	Zuführung vom Gebührenhaushalt WVA	2116	3116	1 18			15.000,00			15.000,00
2/850000+852100	Bereitstellungsgebühr	2113	3113	12	41.600,00	28.000,00	27.908,73	41.600,00	28.000,00	27.827,41
2/850000+852200	Wasserbezugsgebühr	2113	3113	12	150.000,00	200.000,00	125.610,20	150.000,00	200.000,00	124.274,02
2/850000+860100	Annuitätenzuschuss (Ökk) WVA-Darlehen	2121	3121	15	12.600,00	14.800,00	17.542,89	12.600,00	14.800,00	17.542,89
2/850000+860110	Annuitätenzuschuss WVA ohne Darlehen	2121	3121	15	5.100,00		107,53	5.100,00		107,53
6/850000+899000	Entnahmen aus Verrechnungsrücklagen zwischen operativer Gebarung und Projekten	2116		1	48.000,00	48.200,00				
SU 21 / 31	Summe Erträge / Einzahlungen operative Gebarung				393.500,00	423.500,00	317.760,23	223.300,00	255.800,00	195.669,92
1/850000-400000	Geringwertige Wirtschaftsgüter (GWG)	2221	3221	23	4.700,00	3.000,00	3.098,25	4.700,00	3.000,00	3.098,25
1/850000-459000	Verbrauchsgüter Brunnenanlagen	2221	3221	23	4.500,00	3.000,00	6.689,51	4.500,00	3.000,00	6.689,51
1/850000-600000	Stromkosten Wasserpumpe WVA	2222	3222	24	30.000,00	38.000,00	26.946,50	30.000,00	38.000,00	23.248,26
1/850000-612000	Instandhaltung Ortswasserleitung	2224	3224	24	22.000,00	22.000,00	21.094,36	22.000,00	22.000,00	21.234,02
1/850000-631000	Telefongebühren Wasserversorgung	2222	3222	24	2.100,00	1.800,00	2.203,55	2.100,00	1.800,00	2.203,55
1/850000-650000	Darl. Zinsen (Bank) WVA	2241	3241	25	28.900,00	33.100,00	27.824,59	28.900,00	33.100,00	27.824,59
1/850000-670000	Versicherungen Brunnenhaus Weidersdorf	2222	3222	24	700,00	1.000,00	459,54	700,00	1.000,00	459,54
1/850000-680000	Planmäßige Abschreibung	2226			160.500,00	157.700,00	159.095,22			
1/850000-710000	Steuern und Abgaben	2225	3225	24	10.000,00	10.000,00	8.756,10	10.000,00	10.000,00	8.756,10
1/850000-728000	Verwaltungskosten WVA	2225	3225	24	36.000,00	35.000,00	31.239,46	36.000,00	35.000,00	31.239,46
1/850000-728100	Erstellung Leitungskataster WVA 07-16	2225	3225	24	3.000,00		24.438,97	3.000,00		14.199,40
1/850000-729000	Sonstige Ausgaben Wasserversorgung	2225	3225	24	3.000,00	3.000,00	11.832,61	3.000,00	3.000,00	11.832,61
1/850000-729910	Zuführung zum Projekt WVA	2225	3225	24			15.000,00			15.000,00
1/850000-799000	Zuweisungen an Verrechnungsrücklagen zwischen operativer Gebarung und Projekten	2225			48.000,00	48.200,00				
SU 22 / 32	Summe Aufwendungen / Auszahlungen operative Gebarung				353.400,00	355.800,00	338.678,66	144.900,00	149.900,00	165.785,29
SA 0 / SA 1	(0) Nettoergebnis (21 - 22) / (1) Geldfluss operative Gebarung (31 - 32)				40.100,00	67.700,00	-20.918,43	78.400,00	105.900,00	29.884,63
1/850000-794001	Zuweisung an zweckgebundene Haushaltsrücklagen	2401			21.000,00	21.000,00	21.763,47			
SA01	Saldo (01) Haushaltsrücklagen (230 - 240)				-21.000,00	-21.000,00	-21.763,47	0,00	0,00	0,00
SA00	Saldo (00) Nettoergebnis nach Haushaltsrücklagen (Saldo 0 + Saldo 01)				19.100,00	46.700,00	-42.681,90			
Investive Gebarung										
2/850000+300000	Kapitaltransfers von Bund, Bundesfonds und Bundeskammern	3331	33					40.000,00	20.000,00	46.960,75
6/850000+301200	Landesbeitrag WVA BA 16	3331	1 33							12.279,00
6/850000+301700	Landesbeitrag WVA BA17	3331	1 33					8.000,00	20.000,00	40.000,00
6/850000+301900	Kapitaltransfers Land WVA BA19	3331	1 33					5.000,00	10.000,00	
6/850000+307000	Wasseranschlussabgabe	3334	1 34					25.000,00	36.800,00	795,66

		MVAG		VC QU	Ergebnisvoranschlag			Finanzierungsvoranschlag				
		EH	FH		VA 2025	VA 2024	RA 2023	VA 2025	VA 2024	RA 2023		
2/850000+307000	Wasseranschlussabgabe			34						19.000,00	20.000,00	44.919,91
SU 33	Summe Einzahlungen investive Gebarung									97.000,00	106.800,00	144.955,32
5/850000-004000	Wasserleitungsbau WVA		3412	1 40						10.000,00	10.000,00	6.879,84
5/850000-004700	Wasserleitungsbau WVA BA 16		3412	1 40								56.525,78
5/850000-004800	Wasser- und Abwasserbauten und -anlagen		3412	1 40						20.000,00		5.902,15
5/850000-004801	WVA BA 18		3412	1 40						20.000,00	40.000,00	1.763,00
5/850000-004900	Wasserversorg. WVA BA19		3412	1 40						30.000,00	60.000,00	29.481,40
1/850000-006000	Errichtung Wasseranschlüsse		3412	2 40						5.000,00	4.000,00	
5/850000-060000	Im Bau befindliche Grundstückseinrichtungen		3412	1 40						6.000,00	5.000,00	
SU 34	Summe Auszahlungen investive Gebarung									91.000,00	119.000,00	100.552,17
SA2	Saldo (2) Geldfluss aus der Investiven Gebarung (33 – 34)									6.000,00	-12.200,00	44.403,15
SA3	Saldo (3) Nettofinanzierungssaldo (Saldo 1 + Saldo 2)									84.400,00	93.700,00	74.287,78
Finanzierungstätigkeit												
SU 35	Summe Einzahlungen aus der Finanzierungstätigkeit									0,00	0,00	0,00
1/850000-346000	Darl.Tilgung (Bank) WVA		3614	65						94.200,00	104.100,00	103.328,40
SU 36	Summe Auszahlungen aus der Finanzierungstätigkeit									94.200,00	104.100,00	103.328,40
SA4	Saldo (4) Geldfluss aus der Finanzierungstätigkeit (35 – 36)									-94.200,00	-104.100,00	-103.328,40
SA5	Saldo (5) Geldfluss aus der voranschlagswirksamen Gebarung (Saldo 3 + Saldo 4)									-9.800,00	-10.400,00	-29.040,62
851	Betriebe der Abwasserbeseitigung											
851000	Betriebe der Abwasserbeseitigung											
Operative Gebarung												
2/851000+813000	Erträge aus der Auflösung von Investitionszuschüssen (Kapitaltransfers)		2127				134.800,00	133.800,00	134.138,91			
6/851000+829910	Zuführung vom Gebührenhaushalt ABA	2116	3116	1 18					10.000,00			10.000,00
2/851000+852100	Kanalbenützungsgebühren	2113	3113	12			736.800,00	550.000,00	525.152,61	736.800,00	550.000,00	526.936,22
2/851000+860100	Annuitätenzuschuss (Ökk) ABA- Darlehen	2121	3121	15			43.300,00	50.900,00	50.023,26	43.300,00	50.900,00	50.023,26
2/851000+860110	Annuitätenzuschuss ÖKK BA 101-103,BA 13 ohne Darlehen	2121	3121	15			200,00		276,19	200,00		276,19
6/851000+899000	Entnahmen aus Verrechnungsrücklagen zwischen operativer Gebarung und Projekten	2116		1				35.000,00				
SU 21 / 31	Summe Erträge / Einzahlungen operative Gebarung						915.100,00	769.700,00	719.590,97	780.300,00	600.900,00	587.235,67
1/851000-600000	Stromkosten Pumpwerke ABA (Unterau)	2222	3222	24			1.300,00	1.200,00	358,96	1.300,00	1.200,00	277,30
1/851000-612000	Instandhaltung ABA Ortskanal	2224	3224	24			56.000,00	50.000,00	32.786,28	56.000,00	50.000,00	32.786,28
1/851000-631000	Telefongebühr ABA Pumpwerk	2222	3222	24			1.000,00	300,00	296,82	1.000,00	300,00	296,82
1/851000-650000	Darl.Zinsen (Bank BWWF)	2241	3241	25			2.900,00	3.400,00	3.873,47	2.900,00	3.400,00	3.873,47
1/851000-650300	Darl.Zinsen (Bank) ABA	2241	3241	25			38.400,00	43.600,00	32.853,97	38.400,00	43.600,00	32.853,97

		MVAG		VC QU	Ergebnisvoranschlag			Finanzierungsvoranschlag		
		EH	FH		VA 2025	VA 2024	RA 2023	VA 2025	VA 2024	RA 2023
1/851000-670000	Versicherungen	2222	3222	24	300,00	100,00	9,13	300,00	100,00	9,13
1/851000-680000	Planmäßige Abschreibung	2226			220.000,00	219.400,00	219.579,92			
1/851000-710000	Steuern und Abgaben	2225	3225	24	14.000,00	13.000,00	10.525,95	14.000,00	13.000,00	10.525,95
1/851000-728000	Verwaltungskosten Kanal	2225	3225	24	125.000,00	90.000,00	119.961,34	125.000,00	90.000,00	119.961,34
1/851000-728100	Erstellung Leitungskataster ABA 08	2225	3225	24	2.500,00	3.000,00	15.747,06	2.500,00	3.000,00	3.826,36
1/851000-729000	Sonstige Ausgaben ABA Ortskanal	2225	3225	24	20.000,00	17.000,00	15.109,55	20.000,00	17.000,00	15.109,55
1/851000-729910	Zuführung zum Projekt	2225	3225	24			10.000,00			10.000,00
1/851000-753000	Betriebskostenbeitrag Kanal Pöllau	2231	3231	26	6.500,00	5.200,00	4.433,72	6.500,00	5.200,00	4.433,72
1/851000-755000	Beitrag Gemeindeabwasserverband	2233	3233	27	232.600,00	258.300,00	245.080,70	232.600,00	258.300,00	245.080,70
1/851000-799000	Zuweisungen an Verrechnungsrücklagen zwischen operativer Gebarung und Projekten	2225				35.000,00				
SU 22 / 32	Summe Aufwendungen / Auszahlungen operative Gebarung				720.500,00	739.500,00	710.616,87	500.500,00	485.100,00	479.034,59
SA 0 / SA 1	(0) Nettoergebnis (21 - 22) / (1) Geldfluss operative Gebarung (31 - 32)				194.600,00	30.200,00	8.974,10	279.800,00	115.800,00	108.201,08
1/851000-794001	Zuweisung an zweckgebundene Haushaltsrücklagen	2401			18.000,00	18.000,00	19.339,01			
SA01	Saldo (01) Haushaltsrücklagen (230 - 240)				-18.000,00	-18.000,00	-19.339,01	0,00	0,00	0,00
SA00	Saldo (00) Nettoergebnis nach Haushaltsrücklagen (Saldo 0 + Saldo 01)				176.600,00	12.200,00	-10.364,91			
Investive Gebarung										
2/851000+300000	Kapitaltransfers von Bund, Bundesfonds und Bundeskammern	3331		33				43.000,00	45.000,00	65.518,40
6/851000+307000	Kanalerrichtungsabgabe	3334	1	34				69.300,00	150.000,00	181.683,38
2/851000+307000	Kanalerrichtungsabgabe	3334		34				10.000,00	15.000,00	
SU 33	Summe Einzahlungen investive Gebarung							122.300,00	210.000,00	247.201,78
5/851000-004000	Errichtung Ortskanal ABA	3412	1	40				25.000,00	10.000,00	51.327,38
5/851000-004600	Errichtung Ortskanal ABA BA 14	3412	1	40						-2.242,07
5/851000-060000	Im Bau befindliche Grundstückseinrichtungen	3412	1	40				50.000,00	20.000,00	
SU 34	Summe Auszahlungen investive Gebarung							75.000,00	30.000,00	49.085,31
SA2	Saldo (2) Geldfluss aus der Investiven Gebarung (33 - 34)							47.300,00	180.000,00	198.116,47
SA3	Saldo (3) Nettofinanzierungssaldo (Saldo 1 + Saldo 2)							327.100,00	295.800,00	306.317,55
Finanzierungstätigkeit										
SU 35	Summe Einzahlungen aus der Finanzierungstätigkeit							0,00	0,00	0,00
1/851000-346000	Darl.Tilgung (Bank) ABA	3614		65				118.100,00	118.400,00	118.268,54
1/851000-346100	Darl.Tilgung (Bank BWWF)	3614		65				20.300,00	19.900,00	19.523,41
SU 36	Summe Auszahlungen aus der Finanzierungstätigkeit							138.400,00	138.300,00	137.791,95
SA4	Saldo (4) Geldfluss aus der Finanzierungstätigkeit (35 - 36)							-138.400,00	-138.300,00	-137.791,95
SA5	Saldo (5) Geldfluss aus der voranschlagswirksamen Gebarung (Saldo 3 + Saldo 4)							188.700,00	157.500,00	168.525,60

		MVAG		VC QU	Ergebnisvoranschlag			Finanzierungsvoranschlag		
		EH	FH		VA 2025	VA 2024	RA 2023	VA 2025	VA 2024	RA 2023
853	Betriebe für die Errichtung und Verwaltung von Wohn- und Ges									
853000	Ärztehaus Amstettner Straße 1									
Operative Gebarung										
2/853000+810000	Erträge aus Leistungen Stromeinspeisung	2114	3114		1.000,00			1.000,00		
2/853000+811000	Mietzinse Wohngebäude/Ärztehaus	2115	3115	14	48.000,00	47.000,00	50.249,48	48.000,00	47.000,00	46.744,55
2/853000+811100	Betriebskosten Wohngebäude	2115	3115	14	14.000,00	12.000,00	10.365,04	14.000,00	12.000,00	10.138,94
2/853000+813000	Erträge aus der Auflösung von Investitionszuschüssen (Kapitaltransfers)		2127		300,00					
2/853000+829000	Sonstige Erträge	2116	3116	18	500,00	500,00		500,00	500,00	
6/853000+829910	Zuführung zum Projekt	2116	3116	1 18			23.580,47			23.580,47
6/853000+871000	Kapitaltransfers aus Gemeinde-Bedarfszuweisungsmittel	2121	3121	1 33			5.000,00			5.000,00
SU 21 / 31	Summe Erträge / Einzahlungen operative Gebarung				63.800,00	59.500,00	89.194,99	63.500,00	59.500,00	85.463,96
1/853000-523000	Reinigungskraft (Gang)	2211	3211	20	2.000,00		362,24	2.000,00		362,24
1/853000-580000	Dienstgeberbeiträge zum Ausgleichsfonds für Familienbeihilfen	2212	3212	20	200,00		13,40	200,00		13,40
1/853000-582000	Sonstige Dienstgeberbeiträge zur sozialen Sicherheit	2212	3212	20	100,00		59,94	100,00		59,94
1/853000-582100	MV-Beitrag	2212	3212	20	100,00		4,33	100,00		4,33
1/853000-600000	Strom f. Gangbeleuchtung	2222	3222	24	3.500,00	3.600,00	1.619,20	3.500,00	3.600,00	1.867,24
1/853000-600200	Fernwärmelieferung Wohngebäude	2222	3222	24	2.100,00	2.000,00	1.236,27	2.100,00	2.000,00	1.236,27
1/853000-614000	Instandhaltung Gebäude	2224	3224	24	15.000,00	10.000,00	1.656,87	15.000,00	10.000,00	1.656,87
1/853000-618000	Instandhaltung Einrichtung	2224	3224	24	2.000,00	2.000,00	1.932,72	2.000,00	2.000,00	1.932,72
1/853000-670000	Versicherungen	2222	3222	24	2.100,00	2.100,00	1.756,78	2.100,00	2.100,00	1.756,78
1/853000-680000	Planmäßige Abschreibung	2226			20.100,00	18.800,00	18.934,96			
1/853000-710000	Steuern und Abgaben	2225	3225	24	6.000,00	5.500,00	5.100,94	6.000,00	5.500,00	5.100,94
1/853000-728000	Entgelte - Sonst.Leistungen	2225	3225	24	100,00		65,00	100,00		65,00
1/853000-729000	Hauserfordernisse	2225	3225	24	500,00	500,00	57,92	500,00	500,00	57,92
1/853000-729910	Zuführung zum Projekt	2225	3225	24			23.580,47			23.580,47
SU 22 / 32	Summe Aufwendungen / Auszahlungen operative Gebarung				53.800,00	44.500,00	56.381,04	33.700,00	25.700,00	37.694,12
SA 0 / SA 1	(0) Nettoergebnis (21 - 22) / (1) Geldfluss operative Gebarung (31 - 32)				10.000,00	15.000,00	32.813,95	29.800,00	33.800,00	47.769,84
SA01	Saldo (01) Haushaltsrücklagen (230 - 240)				0,00	0,00	0,00	0,00	0,00	0,00
SA00	Saldo (00) Nettoergebnis nach Haushaltsrücklagen (Saldo 0 + Saldo 01)				10.000,00	15.000,00	32.813,95			
Investive Gebarung										
SU 33	Summe Einzahlungen investive Gebarung							0,00	0,00	0,00
1/853000-010000	Gebäude (Sanierung Arztpraxis Physiotherapie)		3413	2 40				4.000,00		
5/853000-050000	PV Anlage Ärztehaus		3412	1 40						33.580,47
SU 34	Summe Auszahlungen investive Gebarung							4.000,00	0,00	33.580,47
SA2	Saldo (2) Geldfluss aus der Investiven Gebarung (33 - 34)							-4.000,00	0,00	-33.580,47

		MVAG		VC QU	Ergebnisvoranschlag			Finanzierungsvoranschlag		
		EH	FH		VA 2025	VA 2024	RA 2023	VA 2025	VA 2024	RA 2023
SA3	Saldo (3) Nettofinanzierungssaldo (Saldo 1 + Saldo 2)							25.800,00	33.800,00	14.189,37
Finanzierungstätigkeit										
SU 35	Summe Einzahlungen aus der Finanzierungstätigkeit							0,00	0,00	0,00
SU 36	Summe Auszahlungen aus der Finanzierungstätigkeit							0,00	0,00	0,00
SA4	Saldo (4) Geldfluss aus der Finanzierungstätigkeit (35 – 36)							0,00	0,00	0,00
SA5	Saldo (5) Geldfluss aus der voranschlagswirksamen Gebarung (Saldo 3 + Saldo 4)							25.800,00	33.800,00	14.189,37
859	Sonstige Betriebe mit marktbestimmter Tätigkeit									
859000	Internetverrohrungen Lichtwellenleiter									
Operative Gebarung										
2/859000+803000	Veräußerungen von technischen Anlagen, 2116 Fahrzeugen und Maschinen			31	30.000,00	20.000,00				
SU 21 / 31	Summe Erträge / Einzahlungen operative Gebarung				30.000,00	20.000,00	0,00	0,00	0,00	0,00
1/859000-680000	Planmäßige Abschreibung 2226				14.500,00	14.500,00	14.485,32			
SU 22 / 32	Summe Aufwendungen / Auszahlungen operative Gebarung				14.500,00	14.500,00	14.485,32	0,00	0,00	0,00
SA 0 / SA 1	(0) Nettoergebnis (21 - 22) / (1) Geldfluss operative Gebarung (31 – 32)				15.500,00	5.500,00	-14.485,32	0,00	0,00	0,00
SA01	Saldo (01) Haushaltsrücklagen (230 - 240)				0,00	0,00	0,00	0,00	0,00	0,00
SA00	Saldo (00) Nettoergebnis nach Haushaltsrücklagen (Saldo 0 + Saldo 01)				15.500,00	5.500,00	-14.485,32			
Investive Gebarung										
2/859000+803000	Veräußerungen von technischen Anlagen, Fahrzeugen und Maschinen		3314	31				30.000,00	20.000,00	
SU 33	Summe Einzahlungen investive Gebarung							30.000,00	20.000,00	0,00
1/859000-050000	Verlegung Leitung Breitbandinternet		3412	2 40				60.000,00	50.000,00	42.679,26
SU 34	Summe Auszahlungen investive Gebarung							60.000,00	50.000,00	42.679,26
SA2	Saldo (2) Geldfluss aus der Investiven Gebarung (33 – 34)							-30.000,00	-30.000,00	-42.679,26
SA3	Saldo (3) Nettofinanzierungssaldo (Saldo 1 + Saldo 2)							-30.000,00	-30.000,00	-42.679,26
Finanzierungstätigkeit										
SU 35	Summe Einzahlungen aus der Finanzierungstätigkeit							0,00	0,00	0,00
SU 36	Summe Auszahlungen aus der Finanzierungstätigkeit							0,00	0,00	0,00
SA4	Saldo (4) Geldfluss aus der Finanzierungstätigkeit (35 – 36)							0,00	0,00	0,00
SA5	Saldo (5) Geldfluss aus der voranschlagswirksamen Gebarung (Saldo 3 + Saldo 4)							-30.000,00	-30.000,00	-42.679,26
87	Wirtschaftliche Unternehmungen									
872	Gasversorgung									
872000	Gasversorgung									
Operative Gebarung										
SU 21 / 31	Summe Erträge / Einzahlungen operative Gebarung				0,00	0,00	0,00	0,00	0,00	0,00

		MVAG VC QU		Ergebnisvoranschlag			Finanzierungsvoranschlag		
		EH	FH	VA 2025	VA 2024	RA 2023	VA 2025	VA 2024	RA 2023
1/872000-680000	Planmäßige Abschreibung	2226		1.900,00	1.900,00	1.945,39			
SU 22 / 32	Summe Aufwendungen / Auszahlungen operative Gebarung			1.900,00	1.900,00	1.945,39	0,00	0,00	0,00
SA 0 / SA 1	(0) Nettoergebnis (21 - 22) / (1) Geldfluss operative Gebarung (31 - 32)			-1.900,00	-1.900,00	-1.945,39	0,00	0,00	0,00
SA01	Saldo (01) Haushaltsrücklagen (230 - 240)			0,00	0,00	0,00	0,00	0,00	0,00
SA00	Saldo (00) Nettoergebnis nach Haushaltsrücklagen (Saldo 0 + Saldo 01)			-1.900,00	-1.900,00	-1.945,39			
Investive Gebarung									
SU 33	Summe Einzahlungen investive Gebarung						0,00	0,00	0,00
SU 34	Summe Auszahlungen investive Gebarung						0,00	0,00	0,00
SA2	Saldo (2) Geldfluss aus der Investiven Gebarung (33 - 34)						0,00	0,00	0,00
SA3	Saldo (3) Nettofinanzierungssaldo (Saldo 1 + Saldo 2)						0,00	0,00	0,00
Finanzierungstätigkeit									
SU 35	Summe Einzahlungen aus der Finanzierungstätigkeit						0,00	0,00	0,00
SU 36	Summe Auszahlungen aus der Finanzierungstätigkeit						0,00	0,00	0,00
SA4	Saldo (4) Geldfluss aus der Finanzierungstätigkeit (35 - 36)						0,00	0,00	0,00
SA5	Saldo (5) Geldfluss aus der voranschlagswirksamen Gebarung (Saldo 3 + Saldo 4)						0,00	0,00	0,00

		MVAG		VC QU	Ergebnisvoranschlag			Finanzierungsvoranschlag		
		EH	FH		VA 2025	VA 2024	RA 2023	VA 2025	VA 2024	RA 2023
9 Finanzwirtschaft										
90	Gesonderte Verwaltung									
900	Gesonderte Verwaltung									
900000	Gesonderte Verwaltung									
Operative Gebarung										
2/900000+810000	Kostenersatz Personal/Verwaltung	2114	3114	13	60.000,00	65.000,00	58.098,48	60.000,00	65.000,00	58.098,48
2/900000+816000	Div. Verwaltungskostenbeiträge	2114	3114	13	10.000,00	10.000,00	9.376,48	10.000,00	10.000,00	9.376,48
2/900000+829000	Sonst. Einnahmen/ Finanzverwaltung	2116	3116	18	30.000,00	30.000,00	73.613,51	30.000,00	30.000,00	73.613,51
SU 21 / 31	Summe Erträge / Einzahlungen operative Gebarung				100.000,00	105.000,00	141.088,47	100.000,00	105.000,00	141.088,47
1/900000-400000	Geringwertige Wirtschaftsgüter (GWG)	2221	3221	23	2.500,00	3.000,00	1.652,40	2.500,00	3.000,00	1.652,40
1/900000-510000	Bezüge VB I Kassenverw. /Buchhaltung	2211	3211	20	50.000,00	43.000,00	42.538,56	50.000,00	43.000,00	42.538,56
1/900000-567000	Weihnachts- und Kindergeld	2213	3213	20	100,00	100,00		100,00	100,00	
1/900000-569000	Nebengebühren Finanzverwaltung	2211	3211	20	1.100,00	1.100,00	599,20	1.100,00	1.100,00	599,20
1/900000-580000	Dienstgeberbeitrag (FBAF)	2212	3212	20	1.900,00	1.800,00	1.578,92	1.900,00	1.800,00	1.578,92
1/900000-582000	Dienstg.Beitrag Sozialversicherung	2212	3212	20	10.100,00	9.000,00	8.560,32	10.100,00	9.000,00	8.560,32
1/900000-582100	Mitarbeitervorsorge Finanzverwaltung	2212	3212	20	1.000,00	1.000,00	642,04	1.000,00	1.000,00	642,04
1/900000-591000	Dotierung von Rückstellungen für Abfertigungen	2214				900,00				
1/900000-592000	Dotierung von Rückstellungen für Jubiläumszuwendungen	2214			300,00	500,00	875,27			
1/900000-670000	Versicherungen	2222	3222	24	9.200,00	9.100,00	8.804,90	9.200,00	9.100,00	8.804,90
1/900000-724000	Reisegebühren	2225	3225	24	100,00	100,00	62,32	100,00	100,00	62,32
1/900000-728000	Buchungskosten Finanzverwaltung	2225	3225	24	13.000,00	12.000,00	11.134,73	13.000,00	12.000,00	11.094,42
1/900000-729000	Ausgaben der Finanzverwaltung	2225	3225	24	500,00	500,00		500,00	500,00	
SU 22 / 32	Summe Aufwendungen / Auszahlungen operative Gebarung				89.800,00	82.100,00	76.448,66	89.500,00	80.700,00	75.533,08
SA 0 / SA 1	(0) Nettoergebnis (21 - 22) / (1) Geldfluss operative Gebarung (31 - 32)				10.200,00	22.900,00	64.639,81	10.500,00	24.300,00	65.555,39
SA01	Saldo (01) Haushaltsrücklagen (230 - 240)				0,00	0,00	0,00	0,00	0,00	0,00
SA00	Saldo (00) Nettoergebnis nach Haushaltsrücklagen (Saldo 0 + Saldo 01)				10.200,00	22.900,00	64.639,81			
Investive Gebarung										
SU 33	Summe Einzahlungen investive Gebarung							0,00	0,00	0,00
1/900000-042000	Ausstattung Edv-Geräte Finanzverwaltung		3415	2 41				5.000,00	10.000,00	
SU 34	Summe Auszahlungen investive Gebarung							5.000,00	10.000,00	0,00
SA2	Saldo (2) Geldfluss aus der Investiven Gebarung (33 - 34)							-5.000,00	-10.000,00	0,00
SA3	Saldo (3) Nettofinanzierungssaldo (Saldo 1 + Saldo 2)							5.500,00	14.300,00	65.555,39
Finanzierungstätigkeit										
SU 35	Summe Einzahlungen aus der Finanzierungstätigkeit							0,00	0,00	0,00

		MVAG VC QU			Ergebnisvoranschlag			Finanzierungsvoranschlag		
		EH	FH		VA 2025	VA 2024	RA 2023	VA 2025	VA 2024	RA 2023
SU 36	Summe Auszahlungen aus der Finanzierungstätigkeit							0,00	0,00	0,00
SA4	Saldo (4) Geldfluss aus der Finanzierungstätigkeit (35 – 36)							0,00	0,00	0,00
SA5	Saldo (5) Geldfluss aus der voranschlagswirksamen Gebarung (Saldo 3 + Saldo 4)							5.500,00	14.300,00	65.555,39
91	Kapitalvermögen und Stiftungen ohne eigene Rechtspersönlichkeit									
910	Geldverkehr									
910000	Geldverkehr									
	Operative Gebarung									
2/910000+823000	Zinsen der Girokonten /Finanzverw.	2131	3131	14	1.500,00	1.000,00	33.629,67	1.500,00	1.000,00	33.629,67
2/910000+828000	Kassengelder (Centausgleich)	2116	3116	18	100,00	100,00	0,08	100,00	100,00	0,08
SU 21 / 31	Summe Erträge / Einzahlungen operative Gebarung				1.600,00	1.100,00	33.629,75	1.600,00	1.100,00	33.629,75
1/910000-650000	Sonstige Spesen /Sollzinsen	2241	3241	25	2.000,00	1.000,00		2.000,00	1.000,00	
1/910000-659000	Geldverkehrsspesen (Centausgleich)	2244	3244	24	3.600,00	3.500,00	2.547,24	3.600,00	3.500,00	2.547,24
1/910000-691000	Schadensfälle/Abschreibung	2225	3225	24	1.000,00	1.000,00		1.000,00	1.000,00	
1/910000-710000	Kest von Girokonten	2225	3225	24	200,00	100,00	8.407,43	200,00	100,00	8.407,43
SU 22 / 32	Summe Aufwendungen / Auszahlungen operative Gebarung				6.800,00	5.600,00	10.954,67	6.800,00	5.600,00	10.954,67
SA 0 / SA 1	(0) Nettoergebnis (21 - 22) / (1) Geldfluss operative Gebarung (31 – 32)				-5.200,00	-4.500,00	22.675,08	-5.200,00	-4.500,00	22.675,08
SA01	Saldo (01) Haushaltsrücklagen (230 - 240)				0,00	0,00	0,00	0,00	0,00	0,00
SA00	Saldo (00) Nettoergebnis nach Haushaltsrücklagen (Saldo 0 + Saldo 01)				-5.200,00	-4.500,00	22.675,08			
	Investive Gebarung									
SU 33	Summe Einzahlungen investive Gebarung							0,00	0,00	0,00
SU 34	Summe Auszahlungen investive Gebarung							0,00	0,00	0,00
SA2	Saldo (2) Geldfluss aus der Investiven Gebarung (33 – 34)							0,00	0,00	0,00
SA3	Saldo (3) Nettofinanzierungssaldo (Saldo 1 + Saldo 2)							-5.200,00	-4.500,00	22.675,08
	Finanzierungstätigkeit									
SU 35	Summe Einzahlungen aus der Finanzierungstätigkeit							0,00	0,00	0,00
SU 36	Summe Auszahlungen aus der Finanzierungstätigkeit							0,00	0,00	0,00
SA4	Saldo (4) Geldfluss aus der Finanzierungstätigkeit (35 – 36)							0,00	0,00	0,00
SA5	Saldo (5) Geldfluss aus der voranschlagswirksamen Gebarung (Saldo 3 + Saldo 4)							-5.200,00	-4.500,00	22.675,08
92	Öffentliche Abgaben									
920	Ausschließliche Gemeindeabgaben									
920000	Ausschließliche Gemeindeabgaben									
	Operative Gebarung									
2/920000+830000	Grundsteuer A	2111	3111	10	21.300,00	20.000,00	21.832,52	21.300,00	20.000,00	21.762,57
2/920000+831000	Grundsteuer B	2111	3111	10	210.000,00	200.000,00	194.603,89	210.000,00	200.000,00	194.322,88

		MVAG		VC QU	Ergebnisvoranschlag			Finanzierungsvoranschlag		
		EH	FH		VA 2025	VA 2024	RA 2023	VA 2025	VA 2024	RA 2023
2/920000+833100	Kommunalsteuer	2111	3111	10	2.225.300,00	1.775.000,00	1.905.965,98	2.225.300,00	1.775.000,00	1.892.379,06
2/920000+838000	Hundeabgabe	2111	3111	10	5.000,00	4.100,00	3.918,56	5.000,00	4.100,00	3.961,64
2/920000+841000	Gebrauchsabgabe	2111	3111	10	40.000,00	40.000,00	38.401,55	40.000,00	40.000,00	37.947,55
2/920000+849000	Nebengebühren (Säumniszuschläge)	2111	3111	10	300,00	500,00		300,00	500,00	
2/920000+850000	Aufschliessungsabgabe	2111	3111	10	50.000,00	40.000,00	11.750,24	50.000,00	40.000,00	11.264,89
2/920000+856000	Baubehörtl. Verwaltungsabgaben	2111	3111	10	4.000,00	4.000,00	2.841,70	4.000,00	4.000,00	2.841,70
2/920000+856100	Verwaltungsabgabe	2111	3111	10	3.500,00	3.400,00	3.835,90	3.500,00	3.400,00	3.406,40
SU 21 / 31	Summe Erträge / Einzahlungen operative Gebarung				2.559.400,00	2.087.000,00	2.183.150,34	2.559.400,00	2.087.000,00	2.167.886,69
1/920000-640000	Steuerberatungskosten	2222	3222	24	6.000,00	5.000,00	4.625,60	6.000,00	5.000,00	6.425,60
1/920000-752000	Kosten der Abgabeneinhebung	2231	3231	26	30.000,00	23.000,00	27.524,79	30.000,00	23.000,00	27.524,79
SU 22 / 32	Summe Aufwendungen / Auszahlungen operative Gebarung				36.000,00	28.000,00	32.150,39	36.000,00	28.000,00	33.950,39
SA 0 / SA 1	(0) Nettoergebnis (21 - 22) / (1) Geldfluss operative Gebarung (31 - 32)				2.523.400,00	2.059.000,00	2.150.999,95	2.523.400,00	2.059.000,00	2.133.936,30
SA01	Saldo (01) Haushaltsrücklagen (230 - 240)				0,00	0,00	0,00	0,00	0,00	0,00
SA00	Saldo (00) Nettoergebnis nach Haushaltsrücklagen (Saldo 0 + Saldo 01)				2.523.400,00	2.059.000,00	2.150.999,95			
Investive Gebarung										
SU 33	Summe Einzahlungen investive Gebarung							0,00	0,00	0,00
SU 34	Summe Auszahlungen investive Gebarung							0,00	0,00	0,00
SA2	Saldo (2) Geldfluss aus der Investiven Gebarung (33 - 34)							0,00	0,00	0,00
SA3	Saldo (3) Nettofinanzierungssaldo (Saldo 1 + Saldo 2)							2.523.400,00	2.059.000,00	2.133.936,30
Finanzierungstätigkeit										
SU 35	Summe Einzahlungen aus der Finanzierungstätigkeit							0,00	0,00	0,00
SU 36	Summe Auszahlungen aus der Finanzierungstätigkeit							0,00	0,00	0,00
SA4	Saldo (4) Geldfluss aus der Finanzierungstätigkeit (35 - 36)							0,00	0,00	0,00
SA5	Saldo (5) Geldfluss aus der voranschlagswirksamen Gebarung (Saldo 3 + Saldo 4)							2.523.400,00	2.059.000,00	2.133.936,30
921	Zwischen Ländern und Gemeinden geteilte Abgaben									
921000	Zwischen Ländern und Gemeinden geteilte Abgaben									
Operative Gebarung										
2/921000+834100	Nächtigungstaxe	2111	3111	10	30.900,00	10.000,00	7.414,96	30.900,00	10.000,00	7.414,96
2/921000+861000	Transfers von Ländern, Landesfonds und Landesammern	2121	3121	15			44.146,27			44.146,27
SU 21 / 31	Summe Erträge / Einzahlungen operative Gebarung				30.900,00	10.000,00	51.561,23	30.900,00	10.000,00	51.561,23
SU 22 / 32	Summe Aufwendungen / Auszahlungen operative Gebarung				0,00	0,00	0,00	0,00	0,00	0,00
SA 0 / SA 1	(0) Nettoergebnis (21 - 22) / (1) Geldfluss operative Gebarung (31 - 32)				30.900,00	10.000,00	51.561,23	30.900,00	10.000,00	51.561,23
SA01	Saldo (01) Haushaltsrücklagen (230 - 240)				0,00	0,00	0,00	0,00	0,00	0,00
SA00	Saldo (00) Nettoergebnis nach Haushaltsrücklagen (Saldo 0 + Saldo 01)				30.900,00	10.000,00	51.561,23			
Investive Gebarung										
SU 33	Summe Einzahlungen investive Gebarung							0,00	0,00	0,00

	MVAG	VC QU	Ergebnisvoranschlag			Finanzierungsvoranschlag					
			EH	FH	VA 2025	VA 2024	RA 2023	VA 2025	VA 2024	RA 2023	
SU 34								0,00	0,00	0,00	
SA2								0,00	0,00	0,00	
SA3								30.900,00	10.000,00	51.561,23	
Finanzierungstätigkeit											
SU 35								0,00	0,00	0,00	
SU 36								0,00	0,00	0,00	
SA4								0,00	0,00	0,00	
SA5								30.900,00	10.000,00	51.561,23	
925											
925000											
Operative Gebarung											
2/925000+859400			2112	3112	11	3.432.000,00	3.542.000,00	3.452.424,83	3.432.000,00	3.542.000,00	3.452.424,83
SU 21 / 31						3.432.000,00	3.542.000,00	3.452.424,83	3.432.000,00	3.542.000,00	3.452.424,83
SU 22 / 32						0,00	0,00	0,00	0,00	0,00	0,00
SA 0 / SA 1						3.432.000,00	3.542.000,00	3.452.424,83	3.432.000,00	3.542.000,00	3.452.424,83
SA01						0,00	0,00	0,00	0,00	0,00	0,00
SA00						3.432.000,00	3.542.000,00	3.452.424,83			
Investive Gebarung											
SU 33								0,00	0,00	0,00	
SU 34								0,00	0,00	0,00	
SA2								0,00	0,00	0,00	
SA3								3.432.000,00	3.542.000,00	3.452.424,83	
Finanzierungstätigkeit											
SU 35								0,00	0,00	0,00	
SU 36								0,00	0,00	0,00	
SA4								0,00	0,00	0,00	
SA5								3.432.000,00	3.542.000,00	3.452.424,83	
94											
940											
940000											
Operative Gebarung											
2/940000+861000			2121	3121	15	9.700,00		36.742,98	9.700,00		36.742,98
SU 21 / 31						9.700,00	0,00	36.742,98	9.700,00	0,00	36.742,98
SU 22 / 32						0,00	0,00	0,00	0,00	0,00	0,00
SA 0 / SA 1						9.700,00	0,00	36.742,98	9.700,00	0,00	36.742,98

	MVAG	VC QU	Ergebnisvoranschlag			Finanzierungsvoranschlag					
			EH	FH	VA 2025	VA 2024	RA 2023	VA 2025	VA 2024	RA 2023	
SA01			Saldo (01) Haushaltsrücklagen (230 - 240)			0,00	0,00	0,00	0,00	0,00	0,00
SA00			Saldo (00) Nettoergebnis nach Haushaltsrücklagen (Saldo 0 + Saldo 01)			9.700,00	0,00	36.742,98			
Investive Gebarung											
SU 33			Summe Einzahlungen investive Gebarung						0,00	0,00	0,00
SU 34			Summe Auszahlungen investive Gebarung						0,00	0,00	0,00
SA2			Saldo (2) Geldfluss aus der Investiven Gebarung (33 – 34)						0,00	0,00	0,00
SA3			Saldo (3) Nettofinanzierungssaldo (Saldo 1 + Saldo 2)						9.700,00	0,00	36.742,98
Finanzierungstätigkeit											
SU 35			Summe Einzahlungen aus der Finanzierungstätigkeit						0,00	0,00	0,00
SU 36			Summe Auszahlungen aus der Finanzierungstätigkeit						0,00	0,00	0,00
SA4			Saldo (4) Geldfluss aus der Finanzierungstätigkeit (35 – 36)						0,00	0,00	0,00
SA5			Saldo (5) Geldfluss aus der voranschlagswirksamen Gebarung (Saldo 3 + Saldo 4)						9.700,00	0,00	36.742,98
941			Sonstige Finanzaufweisungen nach dem FAG								
941000			Sonstige Finanzaufweisungen nach dem FAG								
Operative Gebarung											
2/941000+860000			2121	3121	15	30.600,00	17.000,00	16.915,00	30.600,00	17.000,00	16.915,00
2/941000+860100			2121	3121		93.600,00			93.600,00		
			Bedarfszuweisung Härteausgleich								
2/941000+871100			2121	3121	33	30.000,00		30.022,70	30.000,00		30.022,70
SU 21 / 31			Summe Erträge / Einzahlungen operative Gebarung			154.200,00	17.000,00	46.937,70	154.200,00	17.000,00	46.937,70
SU 22 / 32			Summe Aufwendungen / Auszahlungen operative Gebarung			0,00	0,00	0,00	0,00	0,00	0,00
SA 0 / SA 1			(0) Nettoergebnis (21 - 22) / (1) Geldfluss operative Gebarung (31 – 32)			154.200,00	17.000,00	46.937,70	154.200,00	17.000,00	46.937,70
SA01			Saldo (01) Haushaltsrücklagen (230 - 240)			0,00	0,00	0,00	0,00	0,00	0,00
SA00			Saldo (00) Nettoergebnis nach Haushaltsrücklagen (Saldo 0 + Saldo 01)			154.200,00	17.000,00	46.937,70			
Investive Gebarung											
SU 33			Summe Einzahlungen investive Gebarung						0,00	0,00	0,00
SU 34			Summe Auszahlungen investive Gebarung						0,00	0,00	0,00
SA2			Saldo (2) Geldfluss aus der Investiven Gebarung (33 – 34)						0,00	0,00	0,00
SA3			Saldo (3) Nettofinanzierungssaldo (Saldo 1 + Saldo 2)						154.200,00	17.000,00	46.937,70
Finanzierungstätigkeit											
SU 35			Summe Einzahlungen aus der Finanzierungstätigkeit						0,00	0,00	0,00
SU 36			Summe Auszahlungen aus der Finanzierungstätigkeit						0,00	0,00	0,00
SA4			Saldo (4) Geldfluss aus der Finanzierungstätigkeit (35 – 36)						0,00	0,00	0,00
SA5			Saldo (5) Geldfluss aus der voranschlagswirksamen Gebarung (Saldo 3 + Saldo 4)						154.200,00	17.000,00	46.937,70

	MVAG	VC QU	Ergebnisvoranschlag			Finanzierungsvoranschlag				
			EH	FH	VA 2025	VA 2024	RA 2023	VA 2025	VA 2024	RA 2023
944	Zuschüsse nach dem Katastrophenfondsgesetz									
944000	Zuschüsse nach dem Katastrophenfondsgesetz									
Operative Gebarung										
2/944000+861000	Transfers von Ländern, Landesfonds und Landeskammern	2121	3121	15			48.580,31		48.580,31	
SU 21 / 31	Summe Erträge / Einzahlungen operative Gebarung				0,00	0,00	48.580,31	0,00	0,00	48.580,31
SU 22 / 32	Summe Aufwendungen / Auszahlungen operative Gebarung				0,00	0,00	0,00	0,00	0,00	0,00
SA 0 / SA 1	(0) Nettoergebnis (21 - 22) / (1) Geldfluss operative Gebarung (31 – 32)				0,00	0,00	48.580,31	0,00	0,00	48.580,31
SA01	Saldo (01) Haushaltsrücklagen (230 - 240)				0,00	0,00	0,00	0,00	0,00	0,00
SA00	Saldo (00) Nettoergebnis nach Haushaltsrücklagen (Saldo 0 + Saldo 01)				0,00	0,00	48.580,31			
Investive Gebarung										
SU 33	Summe Einzahlungen investive Gebarung							0,00	0,00	0,00
SU 34	Summe Auszahlungen investive Gebarung							0,00	0,00	0,00
SA2	Saldo (2) Geldfluss aus der Investiven Gebarung (33 – 34)							0,00	0,00	0,00
SA3	Saldo (3) Nettofinanzierungssaldo (Saldo 1 + Saldo 2)							0,00	0,00	48.580,31
Finanzierungstätigkeit										
SU 35	Summe Einzahlungen aus der Finanzierungstätigkeit							0,00	0,00	0,00
SU 36	Summe Auszahlungen aus der Finanzierungstätigkeit							0,00	0,00	0,00
SA4	Saldo (4) Geldfluss aus der Finanzierungstätigkeit (35 – 36)							0,00	0,00	0,00
SA5	Saldo (5) Geldfluss aus der voranschlagswirksamen Gebarung (Saldo 3 + Saldo 4)							0,00	0,00	48.580,31
945	Sonstige Zuschüsse des Bundes									
945000	Sonstige Zuschüsse des Bundes									
Operative Gebarung										
2/945000+860000	Transfers von Bund, Bundesfonds und Bundeskammern ZZS Digitaler Wandel	2121	3121		17.200,00			17.200,00		
SU 21 / 31	Summe Erträge / Einzahlungen operative Gebarung				17.200,00	0,00	0,00	17.200,00	0,00	0,00
SU 22 / 32	Summe Aufwendungen / Auszahlungen operative Gebarung				0,00	0,00	0,00	0,00	0,00	0,00
SA 0 / SA 1	(0) Nettoergebnis (21 - 22) / (1) Geldfluss operative Gebarung (31 – 32)				17.200,00	0,00	0,00	17.200,00	0,00	0,00
SA01	Saldo (01) Haushaltsrücklagen (230 - 240)				0,00	0,00	0,00	0,00	0,00	0,00
SA00	Saldo (00) Nettoergebnis nach Haushaltsrücklagen (Saldo 0 + Saldo 01)				17.200,00	0,00	0,00			
Investive Gebarung										
SU 33	Summe Einzahlungen investive Gebarung							0,00	0,00	0,00
SU 34	Summe Auszahlungen investive Gebarung							0,00	0,00	0,00
SA2	Saldo (2) Geldfluss aus der Investiven Gebarung (33 – 34)							0,00	0,00	0,00
SA3	Saldo (3) Nettofinanzierungssaldo (Saldo 1 + Saldo 2)							17.200,00	0,00	0,00
Finanzierungstätigkeit										
SU 35	Summe Einzahlungen aus der Finanzierungstätigkeit							0,00	0,00	0,00

		MVAG VC QU			Ergebnisvoranschlag			Finanzierungsvoranschlag		
		EH	FH		VA 2025	VA 2024	RA 2023	VA 2025	VA 2024	RA 2023
SU 36	Summe Auszahlungen aus der Finanzierungstätigkeit							0,00	0,00	0,00
SA4	Saldo (4) Geldfluss aus der Finanzierungstätigkeit (35 – 36)							0,00	0,00	0,00
SA5	Saldo (5) Geldfluss aus der voranschlagswirksamen Gebarung (Saldo 3 + Saldo 4)							17.200,00	0,00	0,00
947	Sonstige Zuschüsse der Länder									
947000	Sonstige Zuschüsse der Länder									
Operative Gebarung										
2/947000+861000	Transfers von Ländern nach Finanzkraft	2121	3121	15		30.000,00			30.000,00	
SU 21 / 31	Summe Erträge / Einzahlungen operative Gebarung				0,00	30.000,00	0,00	0,00	30.000,00	0,00
SU 22 / 32	Summe Aufwendungen / Auszahlungen operative Gebarung				0,00	0,00	0,00	0,00	0,00	0,00
SA 0 / SA 1	(0) Nettoergebnis (21 - 22) / (1) Geldfluss operative Gebarung (31 – 32)				0,00	30.000,00	0,00	0,00	30.000,00	0,00
SA01	Saldo (01) Haushaltsrücklagen (230 - 240)				0,00	0,00	0,00	0,00	0,00	0,00
SA00	Saldo (00) Nettoergebnis nach Haushaltsrücklagen (Saldo 0 + Saldo 01)				0,00	30.000,00	0,00			
Investive Gebarung										
SU 33	Summe Einzahlungen investive Gebarung							0,00	0,00	0,00
SU 34	Summe Auszahlungen investive Gebarung							0,00	0,00	0,00
SA2	Saldo (2) Geldfluss aus der Investiven Gebarung (33 – 34)							0,00	0,00	0,00
SA3	Saldo (3) Nettofinanzierungssaldo (Saldo 1 + Saldo 2)							0,00	30.000,00	0,00
Finanzierungstätigkeit										
SU 35	Summe Einzahlungen aus der Finanzierungstätigkeit							0,00	0,00	0,00
SU 36	Summe Auszahlungen aus der Finanzierungstätigkeit							0,00	0,00	0,00
SA4	Saldo (4) Geldfluss aus der Finanzierungstätigkeit (35 – 36)							0,00	0,00	0,00
SA5	Saldo (5) Geldfluss aus der voranschlagswirksamen Gebarung (Saldo 3 + Saldo 4)							0,00	30.000,00	0,00
98	Haushaltsausgleich									
980	Verrechnung zwischen operativer Gebarung und Projekten									
980000	Verrechnung zwischen operativer Gebarung und Projekten									
Operative Gebarung										
SU 21 / 31	Summe Erträge / Einzahlungen operative Gebarung				0,00	0,00	0,00	0,00	0,00	0,00
1/980000-799000	Zuweisungen an Verrechnungsrücklagen zwischen operativer Gebarung und Projekten	2225			883.100,00	808.000,00				
SU 22 / 32	Summe Aufwendungen / Auszahlungen operative Gebarung				883.100,00	808.000,00	0,00	0,00	0,00	0,00
SA 0 / SA 1	(0) Nettoergebnis (21 - 22) / (1) Geldfluss operative Gebarung (31 – 32)				-883.100,00	-808.000,00	0,00	0,00	0,00	0,00
SA01	Saldo (01) Haushaltsrücklagen (230 - 240)				0,00	0,00	0,00	0,00	0,00	0,00
SA00	Saldo (00) Nettoergebnis nach Haushaltsrücklagen (Saldo 0 + Saldo 01)				-883.100,00	-808.000,00	0,00			

	MVAG	VC QU	Ergebnisvoranschlag			Finanzierungsvoranschlag			
			EH	FH	VA 2025	VA 2024	RA 2023	VA 2025	VA 2024
Investive Gebarung									
SU 33							0,00	0,00	0,00
SU 34							0,00	0,00	0,00
SA2							0,00	0,00	0,00
SA3							0,00	0,00	0,00
Finanzierungstätigkeit									
SU 35							0,00	0,00	0,00
SU 36							0,00	0,00	0,00
SA4							0,00	0,00	0,00
SA5							0,00	0,00	0,00
99	Jahresergebnis, Übergabe und Übernahme des Jahresergebnisses, Abwicklung der Vorjahre								
990	Überschüsse und Abgänge (soweit nicht zugeordnet)								
990000	Überschüsse und Abgänge (soweit nicht zugeordnet)								
Operative Gebarung									
SU 21 / 31					0,00	0,00	0,00	0,00	0,00
SU 22 / 32					0,00	0,00	0,00	0,00	0,00
SA 0 / SA 1					0,00	0,00	0,00	0,00	0,00
1/990000-795077									
SA01					0,00	0,00	-1.924.281,35	0,00	0,00
SA00					0,00	0,00	-1.924.281,35		
Investive Gebarung									
SU 33							0,00	0,00	0,00
SU 34							0,00	0,00	0,00
SA2							0,00	0,00	0,00
SA3							0,00	0,00	0,00
Finanzierungstätigkeit									
SU 35							0,00	0,00	0,00
SU 36							0,00	0,00	0,00
SA4							0,00	0,00	0,00
SA5							0,00	0,00	0,00

Haushaltspotential (aufbauend auf der Ergebnisrechnung)

MVAG	Mittelverwendungs- und -aufbringungsgruppen	Mittelaufbringung	Mittelverwendung	Saldo
211	Erträge aus der operativen Verwaltungstätigkeit	8.390.100,00		
212	Erträge aus Transfers	1.646.400,00		
213	Finanzerträge	1.500,00		
Summe Erträge (SU 21)		10.038.000,00		
2117	Nicht finanzierungswirksame operative Erträge (Auflösung von Rückstellungen und Aktivierte Eigenleistungen)			
2127	Nicht finanzierungswirksamer Transferertrag (Auflösung von Investitionszuschüssen)	-575.700,00		
2136	Sonstige nicht finanzierungswirksame Finanzerträge (Auflösung von RS Bewertung von Beteiligungen und aktiven Finanzinstrumenten)			
Nicht finanzwirksame Erträge		-575.700,00		
Finanzwirksame Erträge		9.462.300,00		
221	Personalaufwand		1.168.000,00	
222	Sachaufwand		4.075.100,00	
223	Transferaufwand		3.429.500,00	
224	Finanzaufwand		193.700,00	
Summe Aufwendungen (SU 22)			8.866.300,00	
2214	Nicht finanzierungswirksamer Personalaufwand (Dotierung RS für Abfertigungen, Jubiläum u. nicht konsumierte Urlaube)		-10.700,00	
2226	Nicht finanzierungswirksamer Sachaufwand (inkl. Abschreibungen, Dotierung von RS Prozess, ausstehende Rechnungen)		-1.574.500,00	
2237	Nicht finanzierungswirksamer Transferaufwand (Dotierungen von RS f. Pensionen)			
2245	Nicht finanzierungswirksamer Finanzaufwand (Wertberichtigungen zu Finanzinstrumenten, Aufwendungen aus der Bewertung von Beteiligungen)			
Nicht finanzwirksame Aufwendungen			-1.585.200,00	
Finanzwirksame Aufwendungen			7.281.100,00	
Finanzwirksames Ergebnis		9.462.300,00	7.281.100,00	2.181.200,00

MVAG	Mittelverwendungs- und -aufbringungsgruppen	Mittelaufbringung	Mittelverwendung	Saldo
332	Einzahlungen aus der Rückzahlung von Darlehen sowie gewährten Vorschüssen (ohne 332x mit Projektcode - Anzahlungen)			
1141	Vorräte (- Veränderung)			
1142	Gegebene Anzahlungen auf Vorräte (- Veränderung)			
1540	Passive Rechnungsabgrenzung			
	Einzahlungen der Kontengruppe 000-089, die keinem Projekt mit Projektcode 1 zugeordnet sind			
	Einzahlungen der Kontengruppe 30, die keinem Projekt mit Projektcode 1 zugeordnet sind	199.500,00		
	- Erträge der Kontogruppe 80 mit Projektcode 1			
2301	Entnahmen von Rücklagen endfälliger Darlehen (Kontengruppe 893)			
Jährliche wiederkehrende Einzahlungen		199.500,00		
36	Auszahlungen aus der Finanzierungstätigkeit (ohne Projektcode 1)		571.800,00	
2401	Zuweisung an Rücklagen endfälliger Darlehen (Kontengruppe 793)			
342	Auszahlungen aus der Gewährung von Darlehen sowie gewährten Vorschüssen (ohne 342x mit Projektcode - Anzahlungen)			
1141	Vorräte (+ Veränderung)			
1142	Gegebene Anzahlungen auf Vorräte (+ Veränderung)			
1170	Aktive Rechnungsabgrenzung			
	Auszahlungen (Investitionen) der Kontengruppe 000-083, die keinem Projekt mit Projektcode 1 zugeordnet sind		208.200,00	
Jährliche wiederkehrende Auszahlungen			780.000,00	
	Kontengruppe 871, KT der Ergebnisrechnung, mit Projektcode (BZ)	-495.500,00		
Summe Kapitaltransfers der Ergebnisrechnung		-495.500,00		
H1 Jährliches Haushaltspotential (Eigenmittel)		9.166.300,00	8.061.100,00	1.105.200,00
H4VJ Haushaltspotential Vorjahr (Endbestand HP-RL Vorjahr, Konto 935077 = AB)				900.000,00
H2 verfügbares Haushaltspotential (Eigenmittel)				2.005.200,00

MVAG	Mittelverwendungs- und -aufbringungsgruppen	Mittelaufbringung	Mittelverwendung	Saldo
Information 1 - Berechnung der tatsächlichen Liquidität				
	im verfügbaren Haushaltspotential enthaltene Bedarfszuweisungen zur Liquiditätssteigerung aus Kontogruppe 871, KT der Ergebnisrechnung ohne Projektcode	30.000,00		
	tatsächlicher Liquiditätsbedarf ohne Rücklagenauflösung (Abgang)	1.975.200,00		
2401	Zuweisungen an Haushaltsrücklagen (Kontengruppe 794)		39.000,00	
2401	Zuweisungen an Haushaltsrücklagen (Kontengruppe 795)			
Jährliche Aufwände für Rücklagen			39.000,00	
2301	Entnahmen von Haushaltsrücklagen (Kontengruppe 894)			
2301	Entnahmen von Haushaltsrücklagen (Kontengruppe 895)			
Jährliche RL-Erträge f. Investitionen (finanzw.)		0,00		
H3 verfügbares Haushaltspotential (Eigenmittel) nach finanzwirksamen Rücklagen		2.005.200,00	39.000,00	1.966.200,00
	- Zuweisungen und Umbuchungen an investive Vorhaben		931.100,00	-931.100,00
	+ Rückführungen und Umbuchungen von investiven Vorhaben			0,00
H4 kumuliertes Haushaltspotential (Eigenmittel) Endbestand		2.005.200,00	970.100,00	1.035.100,00

Nachweis der Investitionstätigkeit

Vorhaben	Vorhabensbezeichnung	RA Vorjahre	VA 2024	VA 2025	Plan 2026	Plan 2027	Plan 2028	Plan 2029	Plan Gesamt (gerundet)
Konto	Bezeichnung								
1001631	Feuerwehr Dorf Seitenstetten (2021 bis 2026)								
	Auszahlungen - Investitionen - Mittelverwendung	69.735,24	0,00	200.000,00	50.000,00	0,00	0,00	0,00	319.700,00
	Anschaffungs- oder Herstellungskosten	69.735,24	0,00	200.000,00	50.000,00	0,00	0,00	0,00	319.700,00
5/163100-040000	Ankauf HLF-1 FF-Dorf	69.735,24		200.000,00	50.000,00				319.700,00
	Einzahlungen - Finanzierung - Mittelaufbringung	69.735,24	0,00	122.900,00	127.100,00	0,00	0,00	0,00	319.700,00
	Mittel aus Geldfluss aus der operativen Gebarung	4.824,95	0,00	50.000,00	57.100,00	0,00	0,00	0,00	111.900,00
6/163100+829910	Zuführung zum Projekt	4.824,95							4.800,00
6/163100+899000	Entnahmen aus Verrechnungsrücklagen zwischen operativer Gebarung und Projekten			50.000,00	57.100,00				107.100,00
	Bedarfszuweisungen/KTZ	57.000,00	0,00	50.000,00	70.000,00	0,00	0,00	0,00	177.000,00
6/163100+301000	Landesbeitrag	17.000,00		50.000,00					67.000,00
6/163100+871000	Bedarfszuweisung	40.000,00			70.000,00				110.000,00
	Haushaltsrücklagen/Zahlungsmittelreserven	0,00	0,00	0,00	0,00	0,00	0,00	0,00	0,00
	Sonstige Kapitaltransfers und Subventionen	7.910,29	0,00	22.900,00	0,00	0,00	0,00	0,00	30.800,00
6/163100+303000	Kapitaltransfers von FF-Dorf	7.910,29		22.900,00					30.800,00
	Darlehen/Innere Darlehen	0,00	0,00	0,00	0,00	0,00	0,00	0,00	0,00
	Finanzierungsleasing	0,00	0,00	0,00	0,00	0,00	0,00	0,00	0,00
	Veräußerung langfristiges Vermögen und sonstiges	0,00	0,00	0,00	0,00	0,00	0,00	0,00	0,00
Finanzierungsergebnis 1001631		0,00	0,00	-77.100,00	77.100,00	0,00	0,00	0,00	0,00
	<i>inklusive Vorjahre (gerundet)</i>		0,00	-77.100,00	0,00	0,00	0,00	0,00	

Vorhaben	Vorhabensbezeichnung	RA Vorjahre	VA 2024	VA 2025	Plan 2026	Plan 2027	Plan 2028	Plan 2029	Plan Gesamt (gerundet)
Konto	Bezeichnung								
1001632	Feuerwehr Markt Seitenstetten (2023 bis 2028)								
	Auszahlungen - Investitionen - Mittelverwendung	0,00	0,00	0,00	0,00	500.000,00	0,00	0,00	500.000,00
	Anschaffungs- oder Herstellungskosten	0,00	0,00	0,00	0,00	500.000,00	0,00	0,00	500.000,00
5/163200-040100	Ankauf HLF 2 FF-Markt					500.000,00			500.000,00
	Einzahlungen - Finanzierung - Mittelaufbringung	0,00	0,00	0,00	0,00	500.000,00	0,00	0,00	500.000,00
	Mittel aus Geldfluss aus der operativen Gebarung	0,00	0,00	0,00	0,00	250.000,00	0,00	0,00	250.000,00
6/163200+899000	Entnahmen aus Verrechnungsrücklagen zwischen operativer Gebarung und Projekten					250.000,00			250.000,00
	Bedarfszuweisungen/KTZ	0,00	0,00	0,00	0,00	250.000,00	0,00	0,00	250.000,00
6/163200+301000	Landesbeitrag					100.000,00			100.000,00
6/163200+871000	Bedarfszuweisung					150.000,00			150.000,00
	Haushaltsrücklagen/Zahlungsmittelreserven	0,00	0,00	0,00	0,00	0,00	0,00	0,00	0,00
	Sonstige Kapitaltransfers und Subventionen	0,00	0,00	0,00	0,00	0,00	0,00	0,00	0,00
	Darlehen/Innere Darlehen	0,00	0,00	0,00	0,00	0,00	0,00	0,00	0,00
	Finanzierungsleasing	0,00	0,00	0,00	0,00	0,00	0,00	0,00	0,00
	Veräußerung langfristiges Vermögen und sonstiges	0,00	0,00	0,00	0,00	0,00	0,00	0,00	0,00
Finanzierungsergebnis 1001632		0,00	0,00	0,00	0,00	0,00	0,00	0,00	0,00
	<i>inklusive Vorjahre (gerundet)</i>		0,00	0,00	0,00	0,00	0,00	0,00	

Vorhaben	Vorhabensbezeichnung	RA Vorjahre	VA 2024	VA 2025	Plan 2026	Plan 2027	Plan 2028	Plan 2029	Plan Gesamt (gerundet)
Konto	Bezeichnung								
1002620	Sportplatz (2025 bis 2025)								
Geplante Gesamtkosten:	120.000,00								
Auszahlungen - Investitionen - Mittelverwendung		0,00	0,00	120.000,00	0,00	0,00	0,00	0,00	120.000,00
Anschaffungs- oder Herstellungskosten		0,00	0,00	120.000,00	0,00	0,00	0,00	0,00	120.000,00
5/262000-006000	Beleuchtung Umstellung LED			120.000,00					120.000,00
Einzahlungen - Finanzierung - Mittelaufbringung		0,00	0,00	120.000,00	0,00	0,00	0,00	0,00	120.000,00
Mittel aus Geldfluss aus der operativen Gebarung		0,00	0,00	0,00	0,00	0,00	0,00	0,00	0,00
Bedarfszuweisungen/KTZ		0,00	0,00	43.000,00	0,00	0,00	0,00	0,00	43.000,00
6/262000+301000	Kapitaltransfers von Ländern, Landesfonds und Landeskammern			38.000,00					38.000,00
6/262000+871000	Kapitaltransfers aus Gemeinde- Bedarfszuweisungsmitteln Energiespar			5.000,00					5.000,00
Haushaltsrücklagen/Zahlungsmittelreserven		0,00	0,00	0,00	0,00	0,00	0,00	0,00	0,00
Sonstige Kapitaltransfers und Subventionen		0,00	0,00	77.000,00	0,00	0,00	0,00	0,00	77.000,00
6/262000+300000	Kapitaltransfers von Bund, Bundesfonds und Bundeskammern			77.000,00					77.000,00
Darlehen/Innere Darlehen		0,00	0,00	0,00	0,00	0,00	0,00	0,00	0,00
Finanzierungsleasing		0,00	0,00	0,00	0,00	0,00	0,00	0,00	0,00
Veräußerung langfristiges Vermögen und sonstiges		0,00	0,00	0,00	0,00	0,00	0,00	0,00	0,00
Finanzierungsergebnis 1002620		0,00	0,00	0,00	0,00	0,00	0,00	0,00	0,00
	<i>inklusive Vorjahre (gerundet)</i>		0,00	0,00	0,00	0,00	0,00	0,00	

Vorhaben	Vorhabensbezeichnung	RA Vorjahre	VA 2024	VA 2025	Plan 2026	Plan 2027	Plan 2028	Plan 2029	Plan Gesamt (gerundet)
Konto	Bezeichnung								
1000265	Tennisplatz - Sanierung (2020 bis 2025)								
	Auszahlungen - Investitionen - Mittelverwendung	207.683,80	20.000,00	25.000,00	0,00	0,00	0,00	0,00	252.700,00
	Anschaffungs- oder Herstellungskosten	207.683,80	20.000,00	25.000,00	0,00	0,00	0,00	0,00	252.700,00
	5/265000-006000 Sanierung Tennisplätze	189.392,65							189.400,00
	5/265000-010000 Sanierung Tennishaus	2.737,04	20.000,00	20.000,00					42.700,00
	5/265000-042000 Ausstattung Einrichtung	15.554,11		5.000,00					20.600,00
	Einzahlungen - Finanzierung - Mittelaufbringung	207.683,80	30.000,00	15.000,00	0,00	0,00	0,00	0,00	252.700,00
	Mittel aus Geldfluss aus der operativen Gebarung	142.683,80	25.000,00	10.000,00	0,00	0,00	0,00	0,00	177.700,00
	6/265000+829910 Zuführung vom EGH	142.683,80							142.700,00
	6/265000+899000 Entnahmen aus Verrechnungsrücklagen zwischen operativer Gebarung und Projekten		25.000,00	10.000,00					35.000,00
	Bedarfszuweisungen/KTZ	65.000,00	0,00	5.000,00	0,00	0,00	0,00	0,00	70.000,00
	6/265000+301000 Kapitaltransfers von Ländern, Landesfonds und Landeskammern	30.000,00		5.000,00					35.000,00
	6/265000+871000 Kapitaltransfers aus Gemeinde-Bedarfszuweisungsmittel	35.000,00							35.000,00
	Haushaltsrücklagen/Zahlungsmittelreserven	0,00	0,00	0,00	0,00	0,00	0,00	0,00	0,00
	Sonstige Kapitaltransfers und Subventionen	0,00	5.000,00	0,00	0,00	0,00	0,00	0,00	5.000,00
	6/265000+307000 Kapitaltransfers von privaten Haushalten und privaten Organisationen ohne Erwerbszweck und andere		5.000,00						5.000,00
	Darlehen/Innere Darlehen	0,00	0,00	0,00	0,00	0,00	0,00	0,00	0,00
	Finanzierungsleasing	0,00	0,00	0,00	0,00	0,00	0,00	0,00	0,00
	Veräußerung langfristiges Vermögen und sonstiges	0,00	0,00	0,00	0,00	0,00	0,00	0,00	0,00
	Finanzierungsergebnis 1000265	0,00	10.000,00	-10.000,00	0,00	0,00	0,00	0,00	0,00
	<i>inklusive Vorjahre (gerundet)</i>		10.000,00	0,00	0,00	0,00	0,00	0,00	

Vorhaben	Vorhabensbezeichnung	RA Vorjahre	VA 2024	VA 2025	Plan 2026	Plan 2027	Plan 2028	Plan 2029	Plan Gesamt (gerundet)
Konto	Bezeichnung								
1006120	Straßenbau (1990 bis 2099)								
	Auszahlungen - Investitionen - Mittelverwendung	1.306.535,12	260.000,00	510.000,00	410.000,00	410.000,00	410.000,00	360.000,00	3.666.500,00
	Anschaffungs- oder Herstellungskosten	1.306.535,12	260.000,00	510.000,00	410.000,00	410.000,00	410.000,00	360.000,00	3.666.500,00
	5/612000-002000 Errichtung Strassen und Gehsteige	1.306.535,12	250.000,00	500.000,00	400.000,00	400.000,00	400.000,00	350.000,00	3.606.500,00
	5/612000-002100 Güterwege-Bau		10.000,00	10.000,00	10.000,00	10.000,00	10.000,00	10.000,00	60.000,00
	Einzahlungen - Finanzierung - Mittelaufbringung	1.306.535,12	260.000,00	510.000,00	410.000,00	410.000,00	410.000,00	360.000,00	3.666.500,00
	Mittel aus Geldfluss aus der operativen Gebarung	313.585,62	50.000,00	110.000,00	20.000,00	180.000,00	200.000,00	195.000,00	1.068.600,00
	6/612000+829910 Zuführung zum Projekt	289.085,62							289.100,00
	6/612000+829960 Ist-Überschuss 2019	24.500,00							24.500,00
	6/612000+899000 Entnahmen aus Verrechnungsrücklagen zwischen operativer Gebarung und Projekten		50.000,00	110.000,00	20.000,00	180.000,00	200.000,00	195.000,00	755.000,00
	Bedarfszuweisungen/KTZ	992.949,50	210.000,00	400.000,00	390.000,00	230.000,00	210.000,00	165.000,00	2.597.900,00
	6/612000+301000 Kapitaltransfers von Ländern, Landesfonds und Landeskammern	97.949,50		20.000,00	20.000,00	20.000,00	10.000,00	15.000,00	182.900,00
	6/612000+871000 Bedarfszuweisung Strassenbau	895.000,00	210.000,00	380.000,00	370.000,00	210.000,00	200.000,00	150.000,00	2.415.000,00
	Haushaltsrücklagen/Zahlungsmittelreserven	0,00	0,00	0,00	0,00	0,00	0,00	0,00	0,00
	Sonstige Kapitaltransfers und Subventionen	0,00	0,00	0,00	0,00	0,00	0,00	0,00	0,00
	Darlehen/Innere Darlehen	0,00	0,00	0,00	0,00	0,00	0,00	0,00	0,00
	Finanzierungsleasing	0,00	0,00	0,00	0,00	0,00	0,00	0,00	0,00
	Veräußerung langfristiges Vermögen und sonstiges	0,00	0,00	0,00	0,00	0,00	0,00	0,00	0,00
Finanzierungsergebnis 1006120		0,00	0,00	0,00	0,00	0,00	0,00	0,00	0,00
	<i>inklusive Vorjahre (gerundet)</i>		0,00	0,00	0,00	0,00	0,00	0,00	

Vorhaben	Vorhabensbezeichnung	RA Vorjahre	VA 2024	VA 2025	Plan 2026	Plan 2027	Plan 2028	Plan 2029	Plan Gesamt (gerundet)
Konto	Bezeichnung								
1006121	Marktplatz- u. Ortskerngestaltung (2017 bis 2030)								
	Auszahlungen - Investitionen - Mittelverwendung	42.078,00	100.000,00	112.500,00	120.000,00	120.000,00	117.700,00	50.000,00	662.300,00
	Anschaffungs- oder Herstellungskosten	42.078,00	100.000,00	112.500,00	120.000,00	120.000,00	117.700,00	50.000,00	662.300,00
5/612100-002000	Ortskerngestaltung	42.078,00	100.000,00	112.500,00	120.000,00	120.000,00	117.700,00	50.000,00	662.300,00
	Einzahlungen - Finanzierung - Mittelaufbringung	46.978,00	100.000,00	110.300,00	120.000,00	120.000,00	115.000,00	50.000,00	662.300,00
	Mittel aus Geldfluss aus der operativen Gebarung	42.078,00	100.000,00	90.300,00	100.000,00	100.000,00	100.000,00	40.000,00	572.400,00
6/612100+829910	Zuführung zum Projekt	42.078,00							42.100,00
6/612100+899000	Entnahmen aus Verrechnungsrücklagen zwischen operativer Gebarung und Projekten		100.000,00	90.300,00	100.000,00	100.000,00	100.000,00	40.000,00	530.300,00
	Bedarfszuweisungen/KTZ	4.900,00	0,00	20.000,00	20.000,00	20.000,00	15.000,00	10.000,00	89.900,00
6/612100+301000	Kapitaltransfers von Ländern, Landesfonds und Landeskammern	4.900,00		20.000,00	20.000,00	20.000,00	15.000,00	10.000,00	89.900,00
	Haushaltsrücklagen/Zahlungsmittelreserven	0,00	0,00	0,00	0,00	0,00	0,00	0,00	0,00
	Sonstige Kapitaltransfers und Subventionen	0,00	0,00	0,00	0,00	0,00	0,00	0,00	0,00
	Darlehen/Innere Darlehen	0,00	0,00	0,00	0,00	0,00	0,00	0,00	0,00
	Finanzierungsleasing	0,00	0,00	0,00	0,00	0,00	0,00	0,00	0,00
	Veräußerung langfristiges Vermögen und sonstiges	0,00	0,00	0,00	0,00	0,00	0,00	0,00	0,00
Finanzierungsergebnis 1006121		4.900,00	0,00	-2.200,00	0,00	0,00	-2.700,00	0,00	0,00
	<i>inklusive Vorjahre (gerundet)</i>		4.900,00	2.700,00	2.700,00	2.700,00	0,00	0,00	

Vorhaben	Vorhabensbezeichnung	RA Vorjahre	VA 2024	VA 2025	Plan 2026	Plan 2027	Plan 2028	Plan 2029	Plan Gesamt (gerundet)
Konto	Bezeichnung								
1006160	Radwege (2013 bis 2099)								
	Auszahlungen - Investitionen - Mittelverwendung	1.282.470,19	280.000,00	618.800,00	160.000,00	108.500,00	78.500,00	30.000,00	2.558.300,00
	Anschaffungs- oder Herstellungskosten	1.282.470,19	280.000,00	618.800,00	160.000,00	108.500,00	78.500,00	30.000,00	2.558.300,00
5/616000-001000	Grundablöse Radweg	41.972,34	10.000,00	8.800,00	10.000,00	10.000,00	10.000,00	10.000,00	100.800,00
5/616000-002000	Errichtung Radweg Treffling	820.791,56	10.000,00	600.000,00	130.000,00	98.500,00	68.500,00	20.000,00	1.747.800,00
5/616000-002200	Errichtung Radweg - Bahnhof	419.706,29	260.000,00	10.000,00	20.000,00				709.700,00
	Einzahlungen - Finanzierung - Mittelaufbringung	1.081.188,11	280.000,00	618.800,00	210.000,00	138.500,00	85.000,00	60.000,00	2.473.500,00
	Mittel aus Geldfluss aus der operativen Gebarung	783.087,33	10.000,00	80.000,00	10.000,00	8.500,00	8.500,00	10.000,00	910.100,00
6/616000+829910	Zuführung zum Projekt	735.776,06							735.800,00
6/616000+829960	Ist-Überschuss 2019	47.311,27							47.300,00
6/616000+899000	Entnahmen aus Verrechnungsrücklagen zwischen operativer Gebarung und Projekten		10.000,00	80.000,00	10.000,00	8.500,00	8.500,00	10.000,00	127.000,00
	Bedarfszuweisungen/KTZ	298.100,78	270.000,00	443.400,00	160.000,00	110.000,00	76.500,00	50.000,00	1.408.000,00
6/616000+301000	Kapitaltransfers von Ländern, Landesfonds und Landeskammern	298.100,78	120.000,00	343.400,00	90.000,00	40.000,00	40.000,00	20.000,00	951.500,00
6/616000+871100	Landesbeitrag Bedarfszuweisungen		150.000,00	100.000,00	70.000,00	70.000,00	36.500,00	30.000,00	456.500,00
	Haushaltsrücklagen/Zahlungsmittelreserven	0,00	0,00	0,00	0,00	0,00	0,00	0,00	0,00
	Sonstige Kapitaltransfers und Subventionen	0,00	0,00	95.400,00	40.000,00	20.000,00	0,00	0,00	155.400,00
6/616000+300000	Kapitaltransfers von Bund, Bundesfonds und Bundeskammern			95.400,00	40.000,00	20.000,00			155.400,00
	Darlehen/Innere Darlehen	0,00	0,00	0,00	0,00	0,00	0,00	0,00	0,00
	Finanzierungsleasing	0,00	0,00	0,00	0,00	0,00	0,00	0,00	0,00
	Veräußerung langfristiges Vermögen und sonstiges	0,00	0,00	0,00	0,00	0,00	0,00	0,00	0,00
	Finanzierungsergebnis 1006160	-201.282,08	0,00	0,00	50.000,00	30.000,00	6.500,00	30.000,00	-84.800,00
	<i>inklusive Vorjahre (gerundet)</i>		-201.300,00	-201.300,00	-151.300,00	-121.300,00	-114.800,00	-84.800,00	

Vorhaben	Vorhabensbezeichnung	RA Vorjahre	VA 2024	VA 2025	Plan 2026	Plan 2027	Plan 2028	Plan 2029	Plan Gesamt (gerundet)
Konto	Bezeichnung								
1006390	Hochwasserschutz (2007 bis 2099)								
	Auszahlungen - Investitionen - Mittelverwendung	0,00	100.000,00	54.100,00	50.000,00	50.000,00	50.000,00	50.000,00	354.100,00
	Anschaffungs- oder Herstellungskosten	0,00	100.000,00	54.100,00	50.000,00	50.000,00	50.000,00	50.000,00	354.100,00
5/639000-060000	Im Bau befindliche Grundstückseinrichtungen		100.000,00	54.100,00	50.000,00	50.000,00	50.000,00	50.000,00	354.100,00
	Einzahlungen - Finanzierung - Mittelaufbringung	4.078,29	100.000,00	50.000,00	50.000,00	50.000,00	50.000,00	50.000,00	354.100,00
	Mittel aus Geldfluss aus der operativen Gebarung	4.078,29	100.000,00	50.000,00	50.000,00	50.000,00	50.000,00	50.000,00	354.100,00
6/639000+829960	IST-Überschuss 2019	4.078,29							4.100,00
6/639000+899000	Entnahmen aus Verrechnungsrücklagen zwischen operativer Gebarung und Projekten		100.000,00	50.000,00	50.000,00	50.000,00	50.000,00	50.000,00	350.000,00
	Bedarfszuweisungen/KTZ	0,00	0,00	0,00	0,00	0,00	0,00	0,00	0,00
	Haushaltsrücklagen/Zahlungsmittelreserven	0,00	0,00	0,00	0,00	0,00	0,00	0,00	0,00
	Sonstige Kapitaltransfers und Subventionen	0,00	0,00	0,00	0,00	0,00	0,00	0,00	0,00
	Darlehen/Innere Darlehen	0,00	0,00	0,00	0,00	0,00	0,00	0,00	0,00
	Finanzierungsleasing	0,00	0,00	0,00	0,00	0,00	0,00	0,00	0,00
	Veräußerung langfristiges Vermögen und sonstiges	0,00	0,00	0,00	0,00	0,00	0,00	0,00	0,00
Finanzierungsergebnis 1006390		4.078,29	0,00	-4.100,00	0,00	0,00	0,00	0,00	0,00
	<i>inklusive Vorjahre (gerundet)</i>		4.100,00	0,00	0,00	0,00	0,00	0,00	

Vorhaben	Vorhabensbezeichnung	RA Vorjahre	VA 2024	VA 2025	Plan 2026	Plan 2027	Plan 2028	Plan 2029	Plan Gesamt (gerundet)
Konto	Bezeichnung								
1007100	Güterwege - Erhaltung (1990 bis 2099)								
	Auszahlungen - Investitionen - Mittelverwendung	267.793,57	400.000,00	60.000,00	60.000,00	60.000,00	60.000,00	60.000,00	967.800,00
	Anschaffungs- oder Herstellungskosten	267.793,57	400.000,00	60.000,00	60.000,00	60.000,00	60.000,00	60.000,00	967.800,00
5/710000-002000	Erhaltungsmaßnahmen Güterwege	267.793,57	400.000,00	60.000,00	60.000,00	60.000,00	60.000,00	60.000,00	967.800,00
	Einzahlungen - Finanzierung - Mittelaufbringung	267.793,57	400.000,00	60.000,00	60.000,00	60.000,00	60.000,00	60.000,00	967.800,00
	Mittel aus Geldfluss aus der operativen Gebarung	183.793,57	190.000,00	39.800,00	39.800,00	39.800,00	39.800,00	39.800,00	572.800,00
6/710000+829910	Zuführung zum Projekt	183.793,57							183.800,00
6/710000+899000	Entnahmen aus Verrechnungsrücklagen zwischen operativer Gebarung und Projekten		190.000,00	39.800,00	39.800,00	39.800,00	39.800,00	39.800,00	389.000,00
	Bedarfszuweisungen/KTZ	84.000,00	210.000,00	20.200,00	20.200,00	20.200,00	20.200,00	20.200,00	395.000,00
6/710000+301000	Landesbeitrag ST8	42.000,00	200.000,00	9.700,00	9.700,00	9.700,00	9.700,00	9.700,00	290.500,00
6/710000+871000	Bedarfszuweisung	42.000,00	10.000,00	10.500,00	10.500,00	10.500,00	10.500,00	10.500,00	104.500,00
	Haushaltsrücklagen/Zahlungsmittelreserven	0,00	0,00	0,00	0,00	0,00	0,00	0,00	0,00
	Sonstige Kapitaltransfers und Subventionen	0,00	0,00	0,00	0,00	0,00	0,00	0,00	0,00
	Darlehen/Innere Darlehen	0,00	0,00	0,00	0,00	0,00	0,00	0,00	0,00
	Finanzierungsleasing	0,00	0,00	0,00	0,00	0,00	0,00	0,00	0,00
	Veräußerung langfristiges Vermögen und sonstiges	0,00	0,00	0,00	0,00	0,00	0,00	0,00	0,00
Finanzierungsergebnis 1007100		0,00	0,00	0,00	0,00	0,00	0,00	0,00	0,00
	<i>inklusive Vorjahre (gerundet)</i>		0,00	0,00	0,00	0,00	0,00	0,00	

Vorhaben	Vorhabensbezeichnung	RA Vorjahre	VA 2024	VA 2025	Plan 2026	Plan 2027	Plan 2028	Plan 2029	Plan Gesamt (gerundet)
Konto	Bezeichnung								
1008160	Straßenbeleuchtung (2012 bis 2099)								
	Auszahlungen - Investitionen - Mittelverwendung	189.784,68	20.000,00	18.000,00	18.000,00	18.000,00	18.000,00	10.000,00	291.800,00
	Anschaffungs- oder Herstellungskosten	189.784,68	20.000,00	18.000,00	18.000,00	18.000,00	18.000,00	10.000,00	291.800,00
5/816000-005000	Straßenbeleuchtung	189.784,68	20.000,00	18.000,00	18.000,00	18.000,00	18.000,00	10.000,00	291.800,00
	Einzahlungen - Finanzierung - Mittelaufbringung	189.784,68	20.000,00	18.000,00	18.000,00	18.000,00	18.000,00	10.000,00	291.800,00
	Mittel aus Geldfluss aus der operativen Gebarung	170.184,68	18.000,00	18.000,00	18.000,00	18.000,00	18.000,00	10.000,00	270.200,00
6/816000+829910	Zuführung zum Projekt	170.184,68							170.200,00
6/816000+899000	Entnahmen aus Verrechnungsrücklagen zwischen operativer Gebarung und Projekten		18.000,00	18.000,00	18.000,00	18.000,00	18.000,00	10.000,00	100.000,00
	Bedarfszuweisungen/KTZ	19.600,00	2.000,00	0,00	0,00	0,00	0,00	0,00	21.600,00
6/816000+871000	Bedarfszuweisung	19.600,00	2.000,00						21.600,00
	Haushaltsrücklagen/Zahlungsmittelreserven	0,00	0,00	0,00	0,00	0,00	0,00	0,00	0,00
	Sonstige Kapitaltransfers und Subventionen	0,00	0,00	0,00	0,00	0,00	0,00	0,00	0,00
	Darlehen/Innere Darlehen	0,00	0,00	0,00	0,00	0,00	0,00	0,00	0,00
	Finanzierungsleasing	0,00	0,00	0,00	0,00	0,00	0,00	0,00	0,00
	Veräußerung langfristiges Vermögen und sonstiges	0,00	0,00	0,00	0,00	0,00	0,00	0,00	0,00
Finanzierungsergebnis 1008160		0,00	0,00	0,00	0,00	0,00	0,00	0,00	0,00
	<i>inklusive Vorjahre (gerundet)</i>		0,00	0,00	0,00	0,00	0,00	0,00	

Vorhaben	Vorhabensbezeichnung	RA Vorjahre	VA 2024	VA 2025	Plan 2026	Plan 2027	Plan 2028	Plan 2029	Plan Gesamt (gerundet)
Konto	Bezeichnung								
1846000	Vierkanter der Gesundheit (2020 bis 2029)								
Erläuterungen zum Vorhaben:									
Auszahlungen - Investitionen - Mittelverwendung		686.467,51	2.556.000,00	2.650.000,00	0,00	0,00	0,00	0,00	5.892.500,00
Anschaffungs- oder Herstellungskosten		686.467,51	2.556.000,00	2.650.000,00	0,00	0,00	0,00	0,00	5.892.500,00
5/846000-000000	Bebaute Grundstücke	200.300,00							200.300,00
5/846000-006000	Gartenanlagen Außengestaltung			85.000,00					85.000,00
5/846000-010000	Gebäudeankauf - Marktplatz 1	326.639,92							326.600,00
5/846000-010100	Errichtungskosten Vierkanter der Gesundheit	159.527,59	2.556.000,00	1.100.000,00					3.815.500,00
5/846000-010101	Baumeisterarbeiten Vierkanter der Gesundheit			267.000,00					267.000,00
5/846000-010200	Gebäude Heizung/Kühlung/Sanitäranlagen			490.000,00					490.000,00
5/846000-010300	Elektroinstallationen Vierkanger d.Gesundheit			500.000,00					500.000,00
5/846000-010400	Fenster,Sonnenschutz			10.000,00					10.000,00
5/846000-010500	Zimmermeisterarbeiten			105.000,00					105.000,00
5/846000-010600	Portalschlosserarbeiten			93.000,00					93.000,00
Einzahlungen - Finanzierung - Mittelaufbringung		686.467,51	2.556.000,00	2.575.000,00	60.000,00	15.000,00	0,00	0,00	5.892.500,00
Mittel aus Geldfluss aus der operativen Gebarung		686.467,51	200.000,00	435.000,00	40.000,00	15.000,00	0,00	0,00	1.376.500,00
6/846000+829910	Zuführung zum Projekt	686.467,51							686.500,00
6/846000+899000	Entnahmen aus Verrechnungsrücklagen zwischen operativer Gebarung und Projekten		200.000,00	435.000,00	40.000,00	15.000,00			690.000,00
Bedarfszuweisungen/KTZ		0,00	0,00	20.000,00	0,00	0,00	0,00	0,00	20.000,00
6/846000+301000	Kapitaltransfers von Ländern, Landesfonds und Landesammern			20.000,00					20.000,00
Haushaltsrücklagen/Zahlungsmittelreserven		0,00	0,00	0,00	0,00	0,00	0,00	0,00	0,00
Sonstige Kapitaltransfers und Subventionen		0,00	356.000,00	20.000,00	20.000,00	0,00	0,00	0,00	396.000,00
6/846000+300000	Kapitaltransfers von Bund, Bundesfonds und Bundesammern		356.000,00	20.000,00	20.000,00				396.000,00
Darlehen/Innere Darlehen		0,00	2.000.000,00	2.100.000,00	0,00	0,00	0,00	0,00	4.100.000,00
1448/1	Vierkanter der Gesundheit		2.000.000,00	600.000,00					2.600.000,00
1448/2025	Vierkanter der Gesundheit II			1.500.000,00					1.500.000,00
Finanzierungsleasing		0,00	0,00	0,00	0,00	0,00	0,00	0,00	0,00

Vorhaben	Vorhabensbezeichnung	RA Vorjahre	VA 2024	VA 2025	Plan 2026	Plan 2027	Plan 2028	Plan 2029	Plan Gesamt (gerundet)
Konto	Bezeichnung								
	Veräußerung langfristiges Vermögen und sonstiges	0,00	0,00	0,00	0,00	0,00	0,00	0,00	0,00
Finanzierungsergebnis 1846000		0,00	0,00	-75.000,00	60.000,00	15.000,00	0,00	0,00	0,00
	<i>inklusive Vorjahre (gerundet)</i>		0,00	-75.000,00	-15.000,00	0,00	0,00	0,00	

Vorhaben	Vorhabensbezeichnung	RA Vorjahre	VA 2024	VA 2025	Plan 2026	Plan 2027	Plan 2028	Plan 2029	Plan Gesamt (gerundet)
Konto	Bezeichnung								
1008500	Wasserversorgung (1990 bis 2099)								
	Auszahlungen - Investitionen - Mittelverwendung	915.699,17	115.000,00	86.000,00	66.000,00	65.000,00	39.000,00	44.000,00	1.330.700,00
	Anschaffungs- oder Herstellungskosten	915.699,17	115.000,00	86.000,00	66.000,00	65.000,00	39.000,00	44.000,00	1.330.700,00
5/850000-004000	Wasserleitungsbau WVA	23.372,21	10.000,00	10.000,00	10.000,00	10.000,00	10.000,00	10.000,00	83.400,00
5/850000-004600	Wasserleitungsbau WVA BA 15	38.792,72							38.800,00
5/850000-004700	Wasserleitungsbau WVA BA 16	658.231,52							658.200,00
5/850000-004800	Wasser- und Abwasserbauten und -anlagen	121.689,91		20.000,00	19.000,00	27.000,00	20.000,00	25.000,00	232.700,00
5/850000-004801	WVA BA 18	1.763,00	40.000,00	20.000,00	10.000,00	10.000,00			81.800,00
5/850000-004900	Wasserversorg. WVA BA19	29.481,40	60.000,00	30.000,00	20.000,00	10.000,00			149.500,00
5/850000-060000	Im Bau befindliche Grundstückseinrichtungen		5.000,00	6.000,00	7.000,00	8.000,00	9.000,00	9.000,00	44.000,00
5/850000-060400	Im Bau befindliche Grundstückseinrichtungen WVA BA 18	42.368,41							42.400,00
	Einzahlungen - Finanzierung - Mittelaufbringung	582.109,86	115.000,00	86.000,00	76.000,00	75.000,00	85.000,00	95.000,00	1.114.100,00
	Mittel aus Geldfluss aus der operativen Gebarung	-10.468,88	48.200,00	48.000,00	50.000,00	50.000,00	60.000,00	70.000,00	315.700,00
5/850000-729960	Ist-Abgang 2019	-140.050,68							-140.100,00
6/850000+829910	Zuführung vom Gebührenhaushalt WVA	129.581,80							129.600,00
6/850000+899000	Entnahmen aus Verrechnungsrücklagen zwischen operativer Gebarung und Projekten		48.200,00	48.000,00	50.000,00	50.000,00	60.000,00	70.000,00	326.200,00
	Bedarfszuweisungen/KTZ	234.538,00	30.000,00	13.000,00	0,00	0,00	0,00	0,00	277.500,00
6/850000+301000	Landesbeitrag WVA BA 12	37.154,00							37.200,00
6/850000+301100	Landesbeitrag WVA BA 15	107.489,00							107.500,00
6/850000+301200	Landesbeitrag WVA BA 16	41.895,00							41.900,00
6/850000+301300	Landesbeitrag WVA BA 14	8.000,00							8.000,00
6/850000+301700	Landesbeitrag WVA BA17	40.000,00	20.000,00	8.000,00					68.000,00
6/850000+301900	Kapitaltransfers Land WVA BA19		10.000,00	5.000,00					15.000,00
	Haushaltsrücklagen/Zahlungsmittelreserven	0,00	0,00	0,00	0,00	0,00	0,00	0,00	0,00
	Sonstige Kapitaltransfers und Subventionen	58.040,74	36.800,00	25.000,00	26.000,00	25.000,00	25.000,00	25.000,00	220.800,00
6/850000+307000	Wasseranschlussabgabe	58.040,74	36.800,00	25.000,00	26.000,00	25.000,00	25.000,00	25.000,00	220.800,00
	Darlehen/Innere Darlehen	300.000,00	0,00	0,00	0,00	0,00	0,00	0,00	300.000,00
10004/8504	Darlehensaufnahme WVA BA 15 und BA 16	300.000,00							300.000,00
	Finanzierungsleasing	0,00	0,00	0,00	0,00	0,00	0,00	0,00	0,00

Vorhaben	Vorhabensbezeichnung	RA Vorjahre	VA 2024	VA 2025	Plan 2026	Plan 2027	Plan 2028	Plan 2029	Plan Gesamt (gerundet)
Konto	Bezeichnung								
	Veräußerung langfristiges Vermögen und sonstiges	0,00	0,00	0,00	0,00	0,00	0,00	0,00	0,00
Finanzierungsergebnis 1008500		-333.589,31	0,00	0,00	10.000,00	10.000,00	46.000,00	51.000,00	-216.600,00
	<i>inklusive Vorjahre (gerundet)</i>		-333.600,00	-333.600,00	-323.600,00	-313.600,00	-267.600,00	-216.600,00	

Vorhaben	Vorhabensbezeichnung	RA Vorjahre	VA 2024	VA 2025	Plan 2026	Plan 2027	Plan 2028	Plan 2029	Plan Gesamt (gerundet)
Konto	Bezeichnung								
1008510	Abwasserbeseitigung (1990 bis 2099)								
	Auszahlungen - Investitionen - Mittelverwendung	368.221,69	30.000,00	75.000,00	110.000,00	80.000,00	90.000,00	130.000,00	883.200,00
	Anschaffungs- oder Herstellungskosten	368.221,69	30.000,00	75.000,00	110.000,00	80.000,00	90.000,00	130.000,00	883.200,00
5/851000-004000	Errichtung Ortskanal ABA	51.327,38	10.000,00	25.000,00	50.000,00	60.000,00	70.000,00	100.000,00	366.300,00
5/851000-004500	Errichtung Ortskanal ABA BA 13	43.535,80							43.500,00
5/851000-004600	Errichtung Ortskanal ABA BA 14	273.358,51							273.400,00
5/851000-060000	Im Bau befindliche Grundstückseinrichtungen		20.000,00	50.000,00	60.000,00	20.000,00	20.000,00	30.000,00	200.000,00
	Einzahlungen - Finanzierung - Mittelaufbringung	819.254,94	185.000,00	69.300,00	50.000,00	50.000,00	50.000,00	20.000,00	1.243.600,00
	Mittel aus Geldfluss aus der operativen Gebarung	439.811,89	35.000,00	0,00	0,00	0,00	0,00	0,00	474.800,00
6/851000+829910	Zuführung vom Gebührenhaushalt ABA	295.941,10							295.900,00
6/851000+829960	Ist-Überschuss 2019	143.870,79							143.900,00
6/851000+899000	Entnahmen aus Verrechnungsrücklagen zwischen operativer Gebarung und Projekten		35.000,00						35.000,00
	Bedarfszuweisungen/KTZ	0,00	0,00	0,00	0,00	0,00	0,00	0,00	0,00
	Haushaltsrücklagen/Zahlungsmittelreserven	0,00	0,00	0,00	0,00	0,00	0,00	0,00	0,00
	Sonstige Kapitaltransfers und Subventionen	378.682,05	150.000,00	69.300,00	50.000,00	50.000,00	50.000,00	20.000,00	768.000,00
6/851000+300000	Kapitaltransfers von Bund, Bundesfonds und Bundeskammern	5.379,00							5.400,00
6/851000+307000	Kanalerrichtungsabgabe	373.303,05	150.000,00	69.300,00	50.000,00	50.000,00	50.000,00	20.000,00	762.600,00
	Darlehen/Innere Darlehen	761,00	0,00	0,00	0,00	0,00	0,00	0,00	800,00
10019/10726	Errichtung ABA BA 10	761,00							800,00
	Finanzierungsleasing	0,00	0,00	0,00	0,00	0,00	0,00	0,00	0,00
	Veräußerung langfristiges Vermögen und sonstiges	0,00	0,00	0,00	0,00	0,00	0,00	0,00	0,00
	Finanzierungsergebnis 1008510	451.033,25	155.000,00	-5.700,00	-60.000,00	-30.000,00	-40.000,00	-110.000,00	360.300,00
	<i>inklusive Vorjahre (gerundet)</i>		606.000,00	600.300,00	540.300,00	510.300,00	470.300,00	360.300,00	

Vorhaben	Vorhabensbezeichnung	RA Vorjahre	VA 2024	VA 2025	Plan 2026	Plan 2027	Plan 2028	Plan 2029	Plan Gesamt (gerundet)
Konto	Bezeichnung								
2000001	Sonstige Investitionen (2020 bis 2099)								
	Auszahlungen - Investitionen - Mittelverwendung	547.271,75	170.000,00	208.200,00	84.500,00	57.600,00	57.500,00	57.500,00	1.182.600,00
	Anschaffungs- oder Herstellungskosten	547.271,75	170.000,00	208.200,00	84.500,00	57.600,00	57.500,00	57.500,00	1.182.600,00
1/010000-010000	Außengestaltung Fassade			2.700,00	10.500,00	3.600,00	1.500,00	1.500,00	19.800,00
1/010000-042000	Ausstattung Gemeindeamt	47.541,76	3.000,00	8.000,00	3.000,00	5.000,00	5.000,00	3.000,00	74.500,00
1/031000-070000	Änderung Flächenwidmungsplan	31.984,64	4.000,00	4.000,00	2.000,00	3.000,00	4.000,00	2.000,00	51.000,00
1/163000-010000	Gebäude - Fenstertausch FF-Markt	41.724,40	25.000,00	20.000,00					86.700,00
1/163000-042000	Anschaffung Schutzbekleidung FF-Markt	2.752,94							2.800,00
1/163100-050000	Notstromagregat Mobil		10.000,00						10.000,00
1/163200-050000	Notstromagregat	2.453,26							2.500,00
1/211000-042000	Ausstattung Volksschule	14.855,85	3.000,00	3.000,00	3.000,00	3.000,00	3.000,00	3.000,00	32.900,00
1/240000-042000	Ausstattung Kg Promenade 7	12.246,86	4.000,00	4.500,00	5.000,00	5.500,00	6.000,00	5.500,00	42.700,00
1/240100-042000	Ausstattung	916,28	1.000,00	1.000,00	1.000,00	1.000,00	1.000,00	1.500,00	7.400,00
1/259000-010000	Fenstertausch Landjugendheim	23.461,06							23.500,00
1/263000-010000	Gebäude und Bauten			3.000,00	3.000,00	2.000,00	2.000,00	2.000,00	12.000,00
1/321000-010000	Gebäude Musikheim - Fenstertausch	49.585,38	10.000,00	20.000,00					79.600,00
1/510000-042000	Ankauf Defibrillator	4.846,08							4.800,00
1/520000-050000	Errichtung E-Tankstelle Emma		1.000,00	500,00	500,00	500,00	1.000,00	1.000,00	4.500,00
1/640000-005000	Anlagen zu Straßenbauten (Vk-Zeichen, Spiegel)	6.796,73	2.000,00	2.000,00	2.000,00	2.000,00	2.000,00	2.000,00	18.800,00
1/771000-006000	Rundwanderweg Herz Mostviertel 2024			27.500,00					27.500,00
1/771000-042000	Anschaffung (Digitale Anzeige)	4.507,92	25.000,00	5.000,00	2.500,00	2.000,00	1.000,00	1.000,00	41.000,00
1/813000-042000	Ausstattung Assz	4.248,62	1.000,00	1.000,00	1.000,00	1.000,00	1.000,00	1.000,00	10.200,00
1/814000-040000	Ankauf Winterdienstgeräte		2.000,00	2.000,00	2.000,00	2.000,00	2.000,00	2.000,00	12.000,00
1/815000-042000	Anschaffung Spielgeräte	12.447,96	5.000,00	5.000,00	2.000,00	5.000,00	2.000,00	5.000,00	36.400,00
1/817000-042000	Ausstattung Einsegnungshalle	18.155,88							18.200,00
1/820000-010000	Gebäude und Bauten			20.000,00	5.000,00	6.000,00	7.000,00	8.000,00	46.000,00
1/820000-042000	Betriebsausstattung - Bauhof	25.200,12	10.000,00	5.000,00	3.000,00	4.000,00	5.000,00	5.000,00	57.200,00
1/850000-006000	Errichtung Wasseranschlüsse	11.800,67	4.000,00	5.000,00	5.000,00	5.000,00	5.000,00	5.000,00	40.800,00
1/850000-050000	Errichtung vva Ortswasserleitung	17.250,48							17.300,00
1/853000-010000	Gebäude (Sanierung Arztpraxis Physiotherapie)	50.470,22		4.000,00	3.000,00	2.000,00	3.000,00	4.000,00	66.500,00
1/859000-050000	Verlegung Leitung Breitbandinternet	164.024,64	50.000,00	60.000,00	25.000,00				299.000,00
1/900000-042000	Ausstattung Edv-Geräte Finanzverwaltung		10.000,00	5.000,00	6.000,00	5.000,00	6.000,00	5.000,00	37.000,00

Vorhaben	Vorhabensbezeichnung	RA Vorjahre	VA 2024	VA 2025	Plan 2026	Plan 2027	Plan 2028	Plan 2029	Plan Gesamt (gerundet)
Konto	Bezeichnung								
Einzahlungen - Finanzierung - Mittelaufbringung		149.427,33	0,00	0,00	0,00	0,00	0,00	0,00	149.400,00
Mittel aus Geldfluss aus der operativen Gebarung		0,00	0,00	0,00	0,00	0,00	0,00	0,00	0,00
Bedarfszuweisungen/KTZ		4.828,00	0,00	0,00	0,00	0,00	0,00	0,00	4.800,00
2/850000+301000	Kapitaltransfers von Ländern, Landesfonds und Landeskammern	3.862,00							3.900,00
2/851000+301000	Kapitaltransfers ABA BA 103	966,00							1.000,00
Haushaltsrücklagen/Zahlungsmittelreserven		0,00	0,00	0,00	0,00	0,00	0,00	0,00	0,00
Sonstige Kapitaltransfers und Subventionen		144.599,33	0,00	0,00	0,00	0,00	0,00	0,00	144.600,00
2/850000+300000	Kapitaltransfers von Bund, Bundesfonds und Bundeskammern	25.567,05							25.600,00
2/850000+307000	Wasseranschlussabgabe	50.427,94							50.400,00
2/851000+300000	Kapitaltransfers von Bund, Bundesfonds und Bundeskammern	48.076,20							48.100,00
2/851000+307000	Kanalerrichtungsabgabe	20.528,14							20.500,00
Darlehen/Innere Darlehen		0,00	0,00	0,00	0,00	0,00	0,00	0,00	0,00
Finanzierungsleasing		0,00	0,00	0,00	0,00	0,00	0,00	0,00	0,00
Veräußerung langfristiges Vermögen und sonstiges		0,00	0,00	0,00	0,00	0,00	0,00	0,00	0,00
Finanzierungsergebnis 2000001		-397.844,42	-170.000,00	-208.200,00	-84.500,00	-57.600,00	-57.500,00	-57.500,00	-1.033.100,00
	<i>inklusive Vorjahre (gerundet)</i>		-567.800,00	-776.000,00	-860.500,00	-918.100,00	-975.600,00	-1.033.100,00	

Salden Finanzierungsergebnisse		RA Vorjahre	VA 2024	VA 2025	Plan 2026	Plan 2027	Plan 2028	Plan 2029	Plan Gesamt (gerundet)
1001631	Feuerwehr Dorf Seitenstetten (2021 bis 2026)								
	Auszahlungen - Investitionen - Mittelverwendung	69.735,24	0,00	200.000,00	50.000,00	0,00	0,00	0,00	319.700,00
	Einzahlungen - Finanzierung - Mittelherkunft	69.735,24	0,00	122.900,00	127.100,00	0,00	0,00	0,00	319.700,00
		0,00	0,00	-77.100,00	77.100,00	0,00	0,00	0,00	0,00
	<i>inklusive Vorjahre (gerundet)</i>		0,00	-77.100,00	0,00	0,00	0,00	0,00	
1001632	Feuerwehr Markt Seitenstetten (2023 bis 2028)								
	Auszahlungen - Investitionen - Mittelverwendung	0,00	0,00	0,00	0,00	500.000,00	0,00	0,00	500.000,00
	Einzahlungen - Finanzierung - Mittelherkunft	0,00	0,00	0,00	0,00	500.000,00	0,00	0,00	500.000,00
		0,00	0,00	0,00	0,00	0,00	0,00	0,00	0,00
	<i>inklusive Vorjahre (gerundet)</i>		0,00	0,00	0,00	0,00	0,00	0,00	
1002620	Sportplatz (2025 bis 2025)								
	Auszahlungen - Investitionen - Mittelverwendung	0,00	0,00	120.000,00	0,00	0,00	0,00	0,00	120.000,00
	Einzahlungen - Finanzierung - Mittelherkunft	0,00	0,00	120.000,00	0,00	0,00	0,00	0,00	120.000,00
		0,00	0,00	0,00	0,00	0,00	0,00	0,00	0,00
	<i>inklusive Vorjahre (gerundet)</i>		0,00	0,00	0,00	0,00	0,00	0,00	
1000265	Tennisplatz - Sanierung (2020 bis 2025)								
	Auszahlungen - Investitionen - Mittelverwendung	207.683,80	20.000,00	25.000,00	0,00	0,00	0,00	0,00	252.700,00
	Einzahlungen - Finanzierung - Mittelherkunft	207.683,80	30.000,00	15.000,00	0,00	0,00	0,00	0,00	252.700,00
		0,00	10.000,00	-10.000,00	0,00	0,00	0,00	0,00	0,00
	<i>inklusive Vorjahre (gerundet)</i>		10.000,00	0,00	0,00	0,00	0,00	0,00	
1006120	Straßenbau (1990 bis 2099)								
	Auszahlungen - Investitionen - Mittelverwendung	1.306.535,12	260.000,00	510.000,00	410.000,00	410.000,00	410.000,00	360.000,00	3.666.500,00
	Einzahlungen - Finanzierung - Mittelherkunft	1.306.535,12	260.000,00	510.000,00	410.000,00	410.000,00	410.000,00	360.000,00	3.666.500,00
		0,00	0,00	0,00	0,00	0,00	0,00	0,00	0,00
	<i>inklusive Vorjahre (gerundet)</i>		0,00	0,00	0,00	0,00	0,00	0,00	
1006121	Marktplatz- u. Ortskerngestaltung (2017 bis 2030)								
	Auszahlungen - Investitionen - Mittelverwendung	42.078,00	100.000,00	112.500,00	120.000,00	120.000,00	117.700,00	50.000,00	662.300,00
	Einzahlungen - Finanzierung - Mittelherkunft	46.978,00	100.000,00	110.300,00	120.000,00	120.000,00	115.000,00	50.000,00	662.300,00
		4.900,00	0,00	-2.200,00	0,00	0,00	-2.700,00	0,00	0,00
	<i>inklusive Vorjahre (gerundet)</i>		4.900,00	2.700,00	2.700,00	2.700,00	0,00	0,00	
1006160	Radwege (2013 bis 2099)								
	Auszahlungen - Investitionen - Mittelverwendung	1.282.470,19	280.000,00	618.800,00	160.000,00	108.500,00	78.500,00	30.000,00	2.558.300,00
	Einzahlungen - Finanzierung - Mittelherkunft	1.081.188,11	280.000,00	618.800,00	210.000,00	138.500,00	85.000,00	60.000,00	2.473.500,00
		-201.282,08	0,00	0,00	50.000,00	30.000,00	6.500,00	30.000,00	-84.800,00
	<i>inklusive Vorjahre (gerundet)</i>		-201.300,00	-201.300,00	-151.300,00	-121.300,00	-114.800,00	-84.800,00	

Salden Finanzierungsergebnisse		RA Vorjahre	VA 2024	VA 2025	Plan 2026	Plan 2027	Plan 2028	Plan 2029	Plan Gesamt (gerundet)
1006390	Hochwasserschutz (2007 bis 2099)								
	Auszahlungen - Investitionen - Mittelverwendung	0,00	100.000,00	54.100,00	50.000,00	50.000,00	50.000,00	50.000,00	354.100,00
	Einzahlungen - Finanzierung - Mittelherkunft	4.078,29	100.000,00	50.000,00	50.000,00	50.000,00	50.000,00	50.000,00	354.100,00
		4.078,29	0,00	-4.100,00	0,00	0,00	0,00	0,00	0,00
	<i>inklusive Vorjahre (gerundet)</i>		4.100,00	0,00	0,00	0,00	0,00	0,00	
1007100	Güterwege - Erhaltung (1990 bis 2099)								
	Auszahlungen - Investitionen - Mittelverwendung	267.793,57	400.000,00	60.000,00	60.000,00	60.000,00	60.000,00	60.000,00	967.800,00
	Einzahlungen - Finanzierung - Mittelherkunft	267.793,57	400.000,00	60.000,00	60.000,00	60.000,00	60.000,00	60.000,00	967.800,00
		0,00	0,00	0,00	0,00	0,00	0,00	0,00	0,00
	<i>inklusive Vorjahre (gerundet)</i>		0,00	0,00	0,00	0,00	0,00	0,00	
1008160	Straßenbeleuchtung (2012 bis 2099)								
	Auszahlungen - Investitionen - Mittelverwendung	189.784,68	20.000,00	18.000,00	18.000,00	18.000,00	18.000,00	10.000,00	291.800,00
	Einzahlungen - Finanzierung - Mittelherkunft	189.784,68	20.000,00	18.000,00	18.000,00	18.000,00	18.000,00	10.000,00	291.800,00
		0,00	0,00	0,00	0,00	0,00	0,00	0,00	0,00
	<i>inklusive Vorjahre (gerundet)</i>		0,00	0,00	0,00	0,00	0,00	0,00	
1846000	Vierkanter der Gesundheit (2020 bis 2029)								
	Auszahlungen - Investitionen - Mittelverwendung	686.467,51	2.556.000,00	2.650.000,00	0,00	0,00	0,00	0,00	5.892.500,00
	Einzahlungen - Finanzierung - Mittelherkunft	686.467,51	2.556.000,00	2.575.000,00	60.000,00	15.000,00	0,00	0,00	5.892.500,00
		0,00	0,00	-75.000,00	60.000,00	15.000,00	0,00	0,00	0,00
	<i>inklusive Vorjahre (gerundet)</i>		0,00	-75.000,00	-15.000,00	0,00	0,00	0,00	
1008500	Wasserversorgung (1990 bis 2099)								
	Auszahlungen - Investitionen - Mittelverwendung	915.699,17	115.000,00	86.000,00	66.000,00	65.000,00	39.000,00	44.000,00	1.330.700,00
	Einzahlungen - Finanzierung - Mittelherkunft	582.109,86	115.000,00	86.000,00	76.000,00	75.000,00	85.000,00	95.000,00	1.114.100,00
		-333.589,31	0,00	0,00	10.000,00	10.000,00	46.000,00	51.000,00	-216.600,00
	<i>inklusive Vorjahre (gerundet)</i>		-333.600,00	-333.600,00	-323.600,00	-313.600,00	-267.600,00	-216.600,00	
1008510	Abwasserbeseitigung (1990 bis 2099)								
	Auszahlungen - Investitionen - Mittelverwendung	368.221,69	30.000,00	75.000,00	110.000,00	80.000,00	90.000,00	130.000,00	883.200,00
	Einzahlungen - Finanzierung - Mittelherkunft	819.254,94	185.000,00	69.300,00	50.000,00	50.000,00	50.000,00	20.000,00	1.243.600,00
		451.033,25	155.000,00	-5.700,00	-60.000,00	-30.000,00	-40.000,00	-110.000,00	360.300,00
	<i>inklusive Vorjahre (gerundet)</i>		606.000,00	600.300,00	540.300,00	510.300,00	470.300,00	360.300,00	
Saldo Investive Einzelvorhaben		-74.859,85	165.000,00	-174.100,00	137.100,00	25.000,00	9.800,00	-29.000,00	58.900,00
	<i>inklusive Vorjahre (gerundet)</i>		90.100,00	-84.000,00	53.100,00	78.100,00	87.900,00	58.900,00	

Salden Finanzierungsergebnisse		RA Vorjahre	VA 2024	VA 2025	Plan 2026	Plan 2027	Plan 2028	Plan 2029	Plan Gesamt (gerundet)
2000001	Sonstige Investitionen (2020 bis 2099)								
	Auszahlungen - Investitionen - Mittelverwendung	547.271,75	170.000,00	208.200,00	84.500,00	57.600,00	57.500,00	57.500,00	1.182.600,00
	Einzahlungen - Finanzierung - Mittelherkunft	149.427,33	0,00	0,00	0,00	0,00	0,00	0,00	149.400,00
		-397.844,42	-170.000,00	-208.200,00	-84.500,00	-57.600,00	-57.500,00	-57.500,00	-1.033.100,00
	<i>inklusive Vorjahre (gerundet)</i>		-567.800,00	-776.000,00	-860.500,00	-918.100,00	-975.600,00	-1.033.100,00	
	Saldo Sonstige Investitionen	-397.844,42	-170.000,00	-208.200,00	-84.500,00	-57.600,00	-57.500,00	-57.500,00	-1.033.100,00
	<i>inklusive Vorjahre (gerundet)</i>		-567.800,00	-776.000,00	-860.500,00	-918.100,00	-975.600,00	-1.033.100,00	
	Saldo der gesamten Investitionstätigkeit	-472.704,27	-5.000,00	-382.300,00	52.600,00	-32.600,00	-47.700,00	-86.500,00	-974.200,00
	<i>inklusive Vorjahre (gerundet)</i>		-477.700,00	-860.000,00	-807.400,00	-840.000,00	-887.700,00	-974.200,00	

Dienstpostenplan
- interne Anlage b

DIENSTPOSTENPLAN 2025

Verwendungszweig <small>(NÖ GBedG 2025)</small>	Verwendung <small>(NÖ GBedG 2025)</small>	Bezeichnung des Dienstzweiges <small>(GBDO/GVBG)</small>	Dienstzweig Nr. <small>(GBDO/GVBG)</small>	Tätigkeitsprofil <small>(NÖ GBedG 2025)</small>	Zahl der Dienstposten	Verwendungs- bzw. Entlohnungsgruppe <small>(GBDO/GVBG) (NÖ GBedG 2025)</small>	Funktionsdienstposten					Hinweis		
							Zahl der Funktionsdienstposten	Art des Funktionsdienstpostens		Bezeichnung	Funktionsgruppe		Personalzulage	
								<small>(§2 Abs. 3 lit. a-d GBDO)</small>	<small>(§ 6 Abs. 3 Z. 1 - 4 NÖ GBedG 2025)</small>		<small>(GBDO/GVBG)</small>			<small>(NÖ GBedG 2025)</small>
Verwaltungsdienst	Fachdienst	Verwaltungsfachdienst	71 /	4.1.	1,00	5 / V1	1,00	a /	1	Amtsleitung	7 / FL1	ja		
Verwaltungsdienst	Fachdienst	Verwaltungsfachdienst	71 /	4.1.	0,40	5 / V1		/			/			
Verwaltungsdienst	Fachdienst	Rechnungsfachdienst	69 /	4.1.	0,75	6 / V1		/			/			
Verwaltungsdienst	Fachdienst	Verwaltungsfachdienst	71 /	4.1.	1,00	5 / V1		/			/			
Verwaltungsdienst	Fachdienst	Verwaltungsfachdienst	71 /	4.1.	1,00	5 / V1		/			/			
Verwaltungsdienst	Fachdienst	Verwaltungsfachdienst	71 /	4.1.	1,00	4 / V1		/			/			
Assistenzdienst	Assistenzdienst	Mittlerer Verwaltungs- und Kanzleidiens	85 /	2.3.	0,75	4 / A2		/			/			
Assistenzdienst	Assistenzdienst	Mittlerer Verwaltungs- und Kanzleidiens	85 /	2.3.	0,38	3 / A2		/			/			
Technischer Dienst	Fachdienst	Facharbeiter	2 /	3.1.	1,00	5 / T1		/			/			
Technischer Dienst	Fachdienst	Facharbeiter	2 /	3.1.	1,00	5 / T1		/			/			
Technischer Dienst	Fachdienst	Facharbeiter	2 /	3.1.	0,38	5 / T1		/			/			
Technischer Dienst	Fachdienst	Schulwart mit Zusatzverwendung	7 /	3.1.	1,00	5 / T1		/			/			
Hilfsdienst	Hilfsdienst	Hilfsdienst mit einschlägigen Vorkenntnissen	15 /	1.1.	0,25	2 / A1		/			/			
Hilfsdienst	Hilfsdienst	Hilfsdienst mit einschlägigen Vorkenntnissen	15 /	1.1.	0,50	2 / A1		/			/			
Hilfsdienst	Hilfsdienst	Hilfsdienst mit einschlägigen Vorkenntnissen	15 /	1.1.	0,75	2 / A1		/			/			
Hilfsdienst	Hilfsdienst	Hilfsdienst mit einschlägigen Vorkenntnissen	15 /	7.1.	0,19	2 / A1		/			/			
Hilfsdienst	Hilfsdienst	Hilfsdienst mit einschlägigen Vorkenntnissen	15 /	1.1.	0,24	2 / A1		/			/			
Hilfsdienst	Hilfsdienst	Hilfsdienst mit einschlägigen Vorkenntnissen	15 /	1.1.	0,30	2 / A1		/			/			
Hilfsdienst	Hilfsdienst	Hilfsdienst mit einschlägigen Vorkenntnissen	15 /	1.1.	0,50	2 / A1		/			/			
Hilfsdienst	Hilfsdienst	Hilfsdienst mit einschlägigen Vorkenntnissen	15 /	1.1.	0,50	2 / A1		/			/			
Elementar- und sozialpädagogischer Dienst	Gehobener Dienst	Kindergarten- und Horterzieherdienst	107 /	7.2.	0,75	klk / P2		/			/			
Elementar- und sozialpädagogischer Dienst	Gehobener Dienst	Kindergarten- und Horterzieherdienst	107 /	7.2.	0,75	klk / P2		/			/			
Elementar- und sozialpädagogischer Dienst	Fachdienst	Kindergartenhilfsdienst	12 /	7.1.	0,75	3 / P1		/			/			
Elementar- und sozialpädagogischer Dienst	Fachdienst	Kindergartenhilfsdienst	12 /	7.1.	0,63	3 / P1		/			/			
Elementar- und sozialpädagogischer Dienst	Fachdienst	Kindergartenhilfsdienst	12 /	7.1.	0,13	3 / P1		/			/			
Elementar- und sozialpädagogischer Dienst	Fachdienst	Kindergartenhilfsdienst	12 /	7.1.	0,75	3 / P1		/			/			
Elementar- und sozialpädagogischer Dienst	Fachdienst	Kindergartenhilfsdienst	12 /	7.1.	0,63	3 / P1		/			/			
Elementar- und sozialpädagogischer Dienst	Fachdienst	Kindergartenhilfsdienst	12 /	7.1.	0,50	3 / P1		/			/			
Elementar- und sozialpädagogischer Dienst	Fachdienst	Kindergartenhilfsdienst	12 /	7.1.	0,63	3 / P1		/			/			
Elementar- und sozialpädagogischer Dienst	Fachdienst	Kindergartenhilfsdienst	12 /	7.1.	0,63	3 / P1		/			/			
Elementar- und sozialpädagogischer Dienst	Fachdienst	Kindergartenhilfsdienst	12 /	7.1.	0,50	3 / P1		/			/			
Elementar- und sozialpädagogischer Dienst	Fachdienst	Kindergartenhilfsdienst	12 /	7.1.	0,63	3 / P1		/			/			
Elementar- und sozialpädagogischer Dienst	Fachdienst	Kindergartenhilfsdienst	12 /	7.1.	0,50	3 / P1		/			/			
Elementar- und sozialpädagogischer Dienst	Fachdienst	Kindergartenhilfsdienst	12 /	7.1.	0,63	3 / P1		/			/			
Elementar- und sozialpädagogischer Dienst	Fachdienst	Kindergartenhilfsdienst	12 /	7.1.	0,50	3 / P1		/			/			
Elementar- und sozialpädagogischer Dienst	Fachdienst	Kindergartenhilfsdienst	12 /	7.1.	0,50	3 / P1		/			/			
			/			/		/			/			
			/			/		/			/			

Personaldaten iSd ÖStp (Anlage 4)

Gruppe 1 - gesamt	Dienstverhältnis zu Gemeinde, dienstleistend in einer Dienststelle, bezahlt aus dem Budget von Gemeinde		Personalaufwendungen				
	Köpfe ³⁾	VBÄ ³⁾	davon melden Gemeinden optional				gesamt
Bezüge (Unterklasse 50-52)			Nebengebühren (Unterklasse 56)	Dienstgeberbeiträge (Unterklasse 58)	Weitere Aufwendungen	Kontenklasse 5 ²⁾	
Beamtinnen und Beamte	k.A.	k.A.	0,00				
Vertragsbedienstete	34,00	20,28	836.500,00				
KV-Bedienstete (Kollektivvertrag)	k.A.	k.A.	36.200,00				
Nicht zuordenbar	k.A.	k.A.					
Summe	34,00	20,28	872.700,00	51.000,00	230.400,00	3.200,00	1.157.300,00
darunter (Teilmengen der Gruppe 1)			Länder und Gemeinden melden optional				
	Köpfe ³⁾	VBÄ ³⁾	Bezüge (Unterklasse 50-52)	Nebengebühren (Unterklasse 56)	Dienstgeberbeiträge (Unterklasse 58)	Weitere Aufwendungen	Kontenklasse 5 ²⁾
Musikschullehrerinnen und -lehrer	k.A.	k.A.					
Elementarpädagoginnen und -pädagogen	k.A.	k.A.					
Bedienstete nicht-ausgliederter Krankenanstalten	k.A.	k.A.					
Lehrlinge	k.A.	k.A.					
Summe	k.A.	k.A.					

Gruppe 2 - gesamt	Dienstverhältnis zu Gemeinde, nicht dienstleistend bei Gemeinde ¹⁴ , bezahlt aus dem Budget von Gemeinde		Personalaufwendungen				
	Köpfe ³⁾	VBÄ ³⁾	davon melden Gemeinden optional				gesamt
Bezüge (Unterklasse 50-52)			Nebengebühren (Unterklasse 56)	Dienstgeberbeiträge (Unterklasse 58)	Weitere Aufwendungen	Kontenklasse 5 ²⁾	
Beamtinnen und Beamte	k.A.	k.A.					
Vertragsbedienstete	k.A.	k.A.					
Nicht zuordenbar	k.A.	k.A.					
Summe	k.A.	k.A.					

Beamtinnen und Beamte - Pensionistinnen und Pensionisten zum 31.12.2025			
	Köpfe ³⁾	Ø-Pensionshöhe / Mt. ⁴⁾	
Ruhegenussbezieherinnen und -bezieher			
Hinterbliebene ⁵⁾			
Neue Ruhegenussbezieherinnen und -bezieher im Bezugsjahr 2025			
	Köpfe ³⁾	Ø-Pensionsantrittsalter	Ø-Pensionshöhe / Mt. ⁴⁾
Alterspension ⁶⁾			
Dienstunfähigkeit ⁷⁾			
vorzeitige Pensionierung mit Abschlag ⁸⁾			
vorzeitige Pensionierung ohne Abschlag ⁹⁾			
Pensionierungen gesamt	0,0	0,0	0,0
Gesamter Pensionsaufwand für das Bezugsjahr 2025	0,00		
<p>1) gemäß den Vorgaben in Artikel 14 Abs. 2 lit. c ÖStP 2012 2) Personalrückstellungen und Sachbezüge sind in diese Anlage nicht aufzunehmen 3) Aus Datenschutzgründen wird dieses Feld erst ab 6 betroffenen Personen ausgewiesen 4) Durchschnittspension im Dezember laut Personalstatistik-Festlegungen ohne Sonderzahlungen, ohne Pflegegeld und ohne sonstige Transferleistungen; brutto 5) Witwen-, Witwer-, Waisenversorgungsbezüge und vergleichbare Leistungen 6) Ruhebezüge aufgrund eines Übertritts in den Ruhestand oder einer vergleichbaren Regelung iSd § 13 BDG 1979 7) Ruhebezüge aufgrund einer Ruhestandsversetzung wegen dauernder Dienstunfähigkeit iSd § 14 BDG 1979 8) Ruhebezüge aufgrund einer vorzeitigen Ruhestandsversetzung mit Abschlag iSd §§ 15b, 15c oder 236d BDG 1979 9) Ruhebezüge aufgrund einer vorzeitigen Ruhestandsversetzung ohne Abschlag 10) Inkl. Musikschullehrerinnen und -lehrer sowie Elementarpädagoginnen und -pädagogen 11) Darunter sind Personalgestellungen bei Beteiligungen iSd § 23 VRV 2015 sowie sonstige Personalgestellungen, zB bei anderen Gebietskörperschaften und Körperschaften öffentlichen Rechts zu verstehen.</p>			

Querschnitt (Anlage 5b)

VQS-Pos.	Zuordnung der MVAG	Bezeichnung	Anmerkungen	Gesamt-Haushalt	Haushalt ohne Quasi-KG	Quasi-KG ²
Mittelaufbringung (Erträge bzw. Einzahlungen und erhaltene Kapitaltransfers)						
10	3111	Einzahlungen aus eigenen Abgaben		2.590.300,00	2.590.300,00	
11	2112	Erträge aus Ertragsanteilen		3.432.000,00	3.432.000,00	
12	2113, 2114, 2115	Erträge aus Gebühren, Leistungen, Besitz und wirtschaftlicher Tätigkeit		1.275.300,00	270.900,00	1.004.400,00
13	2116	Erträge aus Veräußerungen, sonstige Erträge	ohne Gruppe (Konto) 806, 807, 899	161.400,00	129.900,00	31.500,00
14	2117	Nicht finanzierungswirksame operative Erträge	ohne Gruppe (Konto) 817, 819, 891			
15	212x	Erträge aus Transfers	ohne Gruppe (Konto) 813	1.070.700,00	1.009.500,00	61.200,00
16	213x	Finanzerträge	ohne Gruppe (Konto) 818, 821, 825, 826	1.500,00	1.500,00	
17	333x	Erhaltene Kapitaltransfers		1.028.200,00	808.900,00	219.300,00
19	Summe 1 (Mittelaufbringung bereinigt)³			9.559.400,00	8.243.000,00	1.316.400,00
Mittelverwendung (Aufwendungen)						
20	2211, 2212, 2213	Finanzierungswirksamer Personalaufwand		1.157.300,00	1.154.900,00	2.400,00
21	2221 - 2225	Finanzierungswirksamer Sachaufwand	ohne Gruppe (Konto) 799	1.569.500,00	1.202.100,00	367.400,00
22	2226	Verluste aus dem Abgang von Anlagevermögen, Rückstellungen für ausstehende Rechnungen	nur Gruppe (Konto) 683, 688			
23	223x	Transferaufwand	ohne Gruppe (Konto) 696, 761	3.429.500,00	3.190.400,00	239.100,00
24	224x	Finanzaufwand	ohne Gruppe (Konto) 652, 654, 682, 694, 697, 699	193.700,00	123.500,00	70.200,00
29	Summe 2 (Mittelverwendung bereinigt)³			6.350.000,00	5.670.900,00	679.100,00
Vermögensbildung (Sachanlagevermögen), inkl. Vorräte						
30	341x	Immaterielle Vermögenswerte und Sachanlagen (Zugang/Auszahlungen)	ohne Gruppe (Konto) 080-083	4.737.600,00	4.507.600,00	230.000,00
31	331x	Immaterielle Vermögenswerte und Sachanlagen (Abgang/Einzahlungen)	ohne Gruppe (Konto) 080-083, 800-806 (Abgang mit Minus erfassen)			
32	3221	Vorräte (Saldo/Auszahlungen)	ohne Unterklasse 40-48			
39	Summe 3 (Vermögensbildung bereinigt)³			4.737.600,00	4.507.600,00	230.000,00
49	Saldo = Summe 1 - Summe 2 - Summe 3			-1.528.200,00	-1.935.500,00	407.300,00

VQS- Pos.	Zuordnung der MVAG	Bezeichnung	Anmerkungen	Gesamt- Haushalt	Haushalt ohne Quasi-KG	Quasi-KG ²
Überrechnung Quasi-Kapitalgesellschaften (Quasi-KG) gemäß ESVG						
50	2301	Entnahmen von Haushaltsrücklagen		n.a.	n.a.	
51	2401	Zuweisungen an Haushaltsrücklagen		n.a.	n.a.	-39.000,00
52	332x	Einzahlungen aus der Rückzahlung von Darlehen sowie gewährten Vorschüssen	ohne Gruppe (Konto) 273, 280-282	n.a.	n.a.	
53	342x	Auszahlungen aus der Gewährung von Darlehen sowie gewährten Vorschüssen	ohne Gruppe (Konto) 273, 280-282	n.a.	n.a.	
54	351x	Einzahlungen aus der Aufnahme von Finanzschulden		n.a.	n.a.	
55	361x	Auszahlungen aus der Tilgung von Finanzschulden		n.a.	n.a.	-232.600,00
59	Überrechnung Quasi-KG Summe aus Position 49 (Quasi-KG) und Position 50 bis 55			n.a.	n.a.	135.700,00
60	Finanzierungssaldo (Voranschlag) aus Position 49 (Haushalt ohne Quasi- KG) und Position 59 (Quasi-KG) ¹			n.a.	-1.799.800,00	n.a.
61	Erläuterungen der Gebietskörperschaft (optional)					

1) Entsprechend den Bestimmungen des Artikel 15 Abs. 1 Österreichischer Stabilitätspakt sind die Daten bzw. Grobplanungen der Gemeinden landesweise im Wege der Länder vorzulegen, das ausgewiesene Einzelergebnis der Gemeinde zum Finanzierungssaldo gemäß Pos. 60 hat nur bedingte Aussagekraft für das Gesamtergebnis der Haushaltskoordinierung.

2) Quasi-Kapitalgesellschaften außerhalb des Sektors Staat gemäß ESVG (Ansatz 85-86).

3) Mittelaufbringung und -verwendung sowie Vermögensbildung bereinigt näherungsweise im Sinne der Einnahmen und Ausgaben gemäß ESVG.

Nachweis über Transferzahlungen (Anlage 6a)

Haushaltskonto	Bezeichnung Ansatz	Bezeichnung Post	Summe Einzahlungen	Summe Auszahlungen
Transferzahlungen von/an Bund, Bundesfonds, Bundeskammern				
Gesamtsumme Transferzahlungen von/an Bund, Bundesfonds, Bundeskammern			3.918.300,00	200,00
Summe Kapitaltransfers			258.700,00	0,00
Summe Transfers			3.659.600,00	200,00
2/021000+863000	Statistisches Amt	Ersatz für Statistische Erhebungen	100,00	
2/363000+300000	Altstadterhaltung und. Ortsbildpflege	Kapitaltransfers von Bund, Bundesfonds und Bundeskammern	3.300,00	
2/850000+300000	Betriebe der Wasserversorgung	Kapitaltransfers von Bund, Bundesfonds und Bundeskammern	40.000,00	
2/850000+860100	Betriebe der Wasserversorgung	Annuitätenzuschuss (Ökk) WVA- Darlehen	12.600,00	
2/851000+300000	Betriebe der Abwasserbeseitigung	Kapitaltransfers von Bund, Bundesfonds und Bundeskammern	43.000,00	
2/851000+860100	Betriebe der Abwasserbeseitigung	Annuitätenzuschuss (Ökk) ABA- Darlehen	43.300,00	
2/851000+860110	Betriebe der Abwasserbeseitigung	Annuitätenzuschuss ÖKK BA 101-103,BA 13 ohne Darlehen	200,00	
2/925000+859400	Ertragsanteile an gemeinschaftliche Bundesabgaben	Ertragsanteile nach Abvs	3.432.000,00	
2/941000+860000	Sonstige Finanzaufweisungen nach dem FAG	Transferzahlung vom Bund	30.600,00	
2/941000+860100	Sonstige Finanzaufweisungen nach dem FAG	Transfers von Bund, Bundesfonds und Bundeskammern	93.600,00	
2/941000+871100	Sonstige Finanzaufweisungen nach dem FAG	Bedarfszuweisung Härteausgleich	30.000,00	
2/945000+860000	Sonstige Zuschüsse des Bundes	Transfers von Bund, Bundesfonds und Bundeskammern ZZS Digitaler Wandel	17.200,00	
6/262000+300000	Sportplätze	Kapitaltransfers von Bund, Bundesfonds und Bundeskammern	77.000,00	
6/616000+300000	Radwege	Kapitaltransfers von Bund, Bundesfonds und Bundeskammern	95.400,00	
1/910000-710000	Geldverkehr	Kest von Girokonten		200,00
Transferzahlungen von/an Länder, Landesfonds, Landesammern				
Gesamtsumme Transferzahlungen von/an Länder, Landesfonds, Landesammern			1.282.800,00	1.022.700,00
Summe Kapitaltransfers			550.600,00	0,00
Summe Transfers			732.200,00	1.022.700,00
2/024000+816000	Wahlamt	Ersätze Wahlen u. Wählerevidenz	5.000,00	
2/211000+828000	Volksschulen	Personalförderung VS-Nm-Betreuung	12.000,00	
2/211000+828200	Volksschulen	Förderung Stützkraft Vs	12.000,00	
2/240000+301000	Kindergärten	Kapitaltransfers von Ländern, Landesfonds und Landesammern	1.000,00	
2/240000+861000	Kindergärten	Kinderbetreuungspaket/Zukunftsfonds	110.000,00	
2/240000+861010	Kindergärten	Zuschuss KG Ferienbetreuung Transfer	1.500,00	
2/240000+861100	Kindergärten	Annuitätenzuschuss Neubau 6 Gruppen	5.300,00	
2/240000+861200	Kindergärten	Darlehens-Annuitätenzuschuss Kg	900,00	
2/240100+861000	Tagesbetreuungseinrichtung	Personalkostenförderung Land NÖ.	50.000,00	
2/363000+301000	Altstadterhaltung und. Ortsbildpflege	Kapitaltransfers von Ländern, Landesfonds und Landesammern	2.000,00	
2/771000+301000	Maßnahmen zur Förderung des Tourismus	Kapitaltransfers von Ländern, Landesfonds und Landesammern	28.500,00	
2/846000+301000	Wohn- und Geschäftsgebäude	Kapitaltransfers von Ländern, Landesfonds und Landesammern	20.000,00	
2/846000+861200	Wohn- und Geschäftsgebäude	Transfers von Ländern, Landesfonds und Landesammern	40.000,00	
6/163100+301000	Feuerwehr Dorf MTF	Landesbeitrag	50.000,00	

Haushaltskonto	Bezeichnung Ansatz	Bezeichnung Post	Summe Einzahlungen	Summe Auszahlungen
Transferzahlungen von/an Länder, Landesfonds, Landeskammern				
Gesamtsumme Transferzahlungen von/an Länder, Landesfonds, Landeskammern			1.282.800,00	1.022.700,00
Summe Kapitaltransfers			550.600,00	0,00
Summe Transfers			732.200,00	1.022.700,00
6/262000+301000	Sportplätze	Kapitaltransfers von Ländern, Landesfonds und Landeskammern	38.000,00	
6/262000+871000	Sportplätze	Kapitaltransfers aus Gemeinde-Bedarfszuweisungsmitteln Energiespar	5.000,00	
6/265000+301000	Tennisplätze und -hallen	Kapitaltransfers von Ländern, Landesfonds und Landeskammern	5.000,00	
6/612000+871000	Gemeindestraßen	Bedarfszuweisung Strassenbau	380.000,00	
6/612100+301000	Marktplatzgestaltung	Kapitaltransfers von Ländern, Landesfonds und Landeskammern	20.000,00	
6/616000+301000	Radwege	Kapitaltransfers von Ländern, Landesfonds und Landeskammern	343.400,00	
6/616000+871100	Radwege	Landesbeitrag Bedarfszuweisungen	100.000,00	
6/710000+301000	Land- und forstwirtschaftl. Wegebau	Landesbeitrag ST8	9.700,00	
6/710000+871000	Land- und forstwirtschaftl. Wegebau	Bedarfszuweisung	10.500,00	
6/846000+301000	Wohn- und Geschäftsgebäude	Kapitaltransfers von Ländern, Landesfonds und Landeskammern	20.000,00	
6/850000+301700	Betriebe der Wasserversorgung	Landesbeitrag WVA BA17	8.000,00	
6/850000+301900	Betriebe der Wasserversorgung	Kapitaltransfers Land WVA BA19	5.000,00	
1/211000-751000	Volksschulen	Medienbeitrag Volksschule		1.200,00
1/419000-751000	Sonstige Einrichtungen und Maßnahmen	Wohlfahrt-Fürsorge (W.S.) Beitrag		16.500,00
1/419000-751100	Sonstige Einrichtungen und Maßnahmen	Wohlfahrt - Sozialhilfeumlage		845.000,00
1/439000-751000	Sonstige Einrichtungen und Maßnahmen	Kinder-u.Jugendhilfe-Umlage		160.000,00
Transferzahlungen von/an Gemeinden, Gemeindeverbände, Gemeindefonds				
Gesamtsumme Transferzahlungen von/an Gemeinden, Gemeindeverbände, Gemeindefonds			20.000,00	1.738.800,00
Summe Kapitaltransfers			0,00	0,00
Summe Transfers			20.000,00	1.738.800,00
2/813000+816000	Müllbeseitigung	Kostensätze Betreuung Assz	20.000,00	
1/022000-752000	Standesamt	Verbandsbeitrag (Führungsgemeinde)		28.000,00
1/210000-752000	Allgemeinbildende Pflichtschulen, gemeinsame Kosten	Erhaltungsbeiträge Pflichtschulen		80.000,00
1/212000-752000	Mittelschulen	Schulumlage Mittelschulgemeinde		206.600,00
1/214000-752000	Schulen der Polytechn. Lehrgänge	Schulumlage Polytechn.Schule		12.000,00
1/320000-752000	Ausbildung in Musik und darstellender Kunst	Beitrag Musikschulverband Carl Zeller		142.700,00
1/522000-752000	Umweltförderung	Beitrag Umweltverband /Luftreinhaltung		7.200,00
1/562000-752000	Sprengelbeiträge	Nökas-Beitrag Zweckaufwand		1.212.000,00
1/562100-752000	Sprengelbeiträge	Nökas-Beitrag Verwaltungsaufwand		100,00
1/631000-752000	Konkurrenzwässer	Beiträge an Urwasserverband		7.700,00
1/771000-752000	Maßnahmen zur Förderung des Tourismus	Beitrag Tourismus-/Regionalverb. Moststrasse		12.500,00
1/920000-752000	Ausschließliche Gemeindeabgaben	Kosten der Abgabeneinhebung		30.000,00

Haushaltskonto	Bezeichnung Ansatz	Bezeichnung Post	Summe Einzahlungen	Summe Auszahlungen
Transferzahlungen von/an Sozialversicherungsträger				
	Gesamtsumme Transferzahlungen von/an Sozialversicherungsträger		0,00	11.500,00
	Summe Kapitaltransfers		0,00	0,00
	Summe Transfers		0,00	11.500,00
1/210000-752100	Allgemeinbildende Pflichtschulen, gemeinsame Kosten	Erhaltungsbeiträge Volksschule Georgen/Klaus		5.000,00
1/851000-753000	Betriebe der Abwasserbeseitigung	Betriebskostenbeitrag Kanal Pöllau		6.500,00
Transferzahlungen von/an sonst. Träger des öffentlichen Rechts				
	Gesamtsumme Transferzahlungen von/an sonst. Träger des öffentlichen Rechts		0,00	0,00
	Summe Kapitaltransfers		0,00	0,00
	Summe Transfers		0,00	0,00
Gesamtsumme			5.221.100,00	2.773.200,00

Nachweis über Haushaltsrücklagen und Zahlungsmittelreserven
(Anlage 6b)

Haushaltsrücklagen			Rücklagenstand		Rücklagenstand	Zahlungsmittelreserven			
Nr.	Verwendungszweck	Ansatz	31.12.2024	Zuweisungen	Entnahmen	31.12.2025	31.12.2024	31.12.2025	Konto-/Sparbuchnummer
8/9990934/00001	Rücklage - Wasserversorgungsanlage	850000	126.000,00	21.000,00		147.000,00	126.765,29	126.765,29	ZW 82 294082
8/9990934/00002	Rücklage Kanalbau Spark.OÖ.Rücklage Nr.AT542032026104102998	851000	202.000,00	18.000,00		220.000,00	203.397,77	203.397,77	ZW 80 294080 AT54 2032 0261 0410 2998
Zweckgebundene Haushaltsrücklagen			328.000,00	39.000,00	0,00	367.000,00	330.163,06	330.163,06	
8/9990935/00003	Rücklage vom Saldo der EB	912000	6.759.700,00			6.759.700,00			
Allgemeine Haushaltsrücklagen			6.759.700,00	0,00	0,00	6.759.700,00	0,00	0,00	
8/9997935/00001	Haushaltspotential Rücklage	990000	900.000,00			900.000,00			
Rücklagen ohne ZMR			900.000,00	0,00	0,00	900.000,00	0,00	0,00	
Gesamtsummen			7.987.700,00	39.000,00	0,00	8.026.700,00	330.163,06	330.163,06	

Einzelnachweis über Finanzschulden und Schuldendienst
(Anlage 6c)

Darlehen	Ansatz	Staat	Laufzeit	Darlehenshöhe	Buchwert	Zugang	Tilgung	Zinsen	Summe	Schuldendienst-	Buchwert	Netto
Darlehensgeber				Gesamt	31.12.2024				Schuldendienst	ersätze	31.12.2025	Schuldendienst
Verwendung		Währung/Zinssatz										
Aktenzahl		Zinsindikator										

1. Darlehen für Investitionszwecke

1.1. ... von Trägern des öffentlichen Rechts

1.1.1. ... von Bund, Bundesfonds, Bundeskammern

1.1.2. ... von Ländern, Landesfonds, Landesammern

10019/10702	850000	AT	2003 - 2031	125.573,34	129.100,00						129.100,00	
Nö.Wasserwirtschaftsfonds												
Errichtung WVA BA 03												
602500039			EUR/1,000%									
			FIX verzinst									
10019/10712	851000	AT	2004 - 2035	73.501,15	75.600,00						75.600,00	
Nö.Wasserwirtschaftsfonds												
Errichtung ABA BA 07												
602506703			EUR/1,000%									
			FIX verzinst									
10019/10722	850000	AT	2005 - 2036	53.243,50	54.700,00						54.700,00	
Nö.Wasserwirtschaftsfonds												
Errichtung WVA BA 06												
A500031			EUR/1,000%									
			FIX verzinst									
10019/10723	850000	AT	2008 - 2039	50.700,00	50.700,00						50.700,00	
Nö.Wasserwirtschaftsfonds												
Errichtung WVA BA 07												
WA4-WWF20719007			EUR/1,000%									
			FIX verzinst									
10019/10724	851000	AT	2008 - 2039	311.400,00	311.400,00						311.400,00	
Nö.Wasserwirtschaftsfonds												
Errichtung ABA BA 08												
WWF-20201008/3			EUR/1,000%									
			FIX verzinst									
10019/10725	851000	AT	2016 - 2045	25.425,00	29.600,00						29.600,00	
Nö.Wasserwirtschaftsfonds												
Errichtung ABA BA 09												
WA4-WWF-20201009/5			EUR/1,000%									
			FIX verzinst									

Darlehen	Ansatz	Staat	Laufzeit	Darlehenshöhe	Buchwert	Zugang	Tilgung	Zinsen	Summe	Schuldendienst-	Buchwert	Netto
Darlehensgeber				Gesamt	31.12.2024				Schuldendienst	ersätze	31.12.2025	Schuldendienst
Verwendung		Währung/Zinssatz										
Aktenzahl		Zinsindikator										
10019/10726	851000	AT	2016 - 2047	31.250,00	31.800,00						31.800,00	
Nö.Wasserwirtschaftsfonds												
Errichtung ABA BA 10			EUR/1,000%									
WA4-WWF-20201010/3			FIX verzinst									
1.1.3. ... von Gemeinden, Gemeindeverbänden, Gemeindefonds												
1.1.4. ... von Sozialversicherungsträgern												
1.1.5. ... von sonstigen Trägern des öffentlichen Rechts												
1.2. ... von Beteiligungen der Gebietskörperschaft (ohne Finanzunternehmungen)												
1.3. ... von Unternehmen (ohne Beteiligungen und ohne Finanzunternehmungen)												
1.4. ... von Finanzunternehmen												
1.4.1. ... von Finanzunternehmen im Inland												
1448/1	846000	AT	2024 - 2045	2.600.000,00	2.000.000,00	600.000,00	65.000,00	66.000,00	131.000,00	40.000,00	2.535.000,00	91.000,00
UniCredit Bank Austria AG												
Vierkanter der Gesundheit			EUR/2,960%									
			FIX verzinst									
1448/2025	846000	AT	2025 - 2046	1.500.000,00		1.500.000,00		22.500,00	22.500,00		1.500.000,00	22.500,00
UniCredit Bank Austria AG												
Vierkanter der Gesundheit II			EUR/0,860%									
			euribor6m									
10004/240	240000	AT	2011 - 2026	600.000,00	81.200,00		40.000,00	3.000,00	43.000,00	900,00	41.200,00	42.100,00
Sparkasse OÖ.												
Kindergarten-Neubau, Sechs Gruppen			EUR/4,369%									
AT45203206162000423			FIX verzinst									
10004/241	240000	AT	2016 - 2031	105.000,00	49.000,00		7.000,00	2.100,00	9.100,00	5.300,00	42.000,00	3.800,00
Sparkasse OÖ.				210.000,00								
TBE/Kindergarten , Neubau 2 Gruppen			EUR/4,126%									
AT32203203210744881			normal verzinst									

Voranschlag 2025

Marktgemeinde Seitenstetten

Einzelnachweis über Finanzschulden und Schuldendienst (Anlage 6c)

Darlehen	Ansatz	Staat	Laufzeit	Darlehenshöhe	Buchwert	Zugang	Tilgung	Zinsen	Summe	Schuldendienst-	Buchwert	Netto
Darlehensgeber				Gesamt	31.12.2024				Schuldendienst	ersätze	31.12.2025	Schuldendienst
Verwendung			Währung/Zinssatz									
Aktenzahl			Zinsindikator									
10004/241	240100	AT	2016 - 2031	105.000,00	49.000,00		7.000,00	2.100,00	9.100,00	4.200,00	42.000,00	4.900,00
Sparkasse OÖ.				210.000,00								
TBE/Kindergarten , Neubau 2 Gruppen			EUR/4,126%									
AT32203203210744881			normal verzinst									
10004/262	262000	AT	2016 - 2027	200.000,00	93.500,00		13.300,00	4.200,00	17.500,00		80.200,00	17.500,00
Sparkasse OÖ.												
Sanierung Trainingsplatz, Fußballplatz			EUR/4,126%									
AT40203203210744886			normal verzinst									
10004/542	851000	AT	1997 - 2025	526.151,32	20.200,00		20.200,00	800,00	21.000,00	10.000,00		11.000,00
Sparkasse OÖ.												
Abwasserbeseitigung BA 04			EUR/4,800%									
AT98203202610700473			euribor6m									
10004/552	851000	AT	1998 - 2025	55.231,35	2.100,00		2.100,00	100,00	2.200,00			2.200,00
Sparkasse OÖ.												
Abwasserbeseitigung BA 05			EUR/4,800%									
AT54203202610700475			euribor6m									
10004/572	850000	AT	1998 - 2025	236.186,71	9.800,00		9.800,00	100,00	9.900,00			9.900,00
Sparkasse OÖ.												
Wasserversorgung BA 01			EUR/4,800%									
AT76203202610700474			euribor6m									
10004/642	850000	AT	2000 - 2026	508.709,84	40.500,00		20.400,00	1.500,00	21.900,00	5.400,00	20.100,00	16.500,00
Sparkasse OÖ.												
Wasserversorgung BA 03			EUR/3,904%									
AT31203202610700477			euribor6m									
10004/652	851000	AT	2000 - 2027	436.037,01	50.400,00		16.800,00	2.000,00	18.800,00	14.300,00	33.600,00	4.500,00
Sparkasse OÖ.												
Abwasserbeseitigung BA 06			EUR/3,904%									
AT32203202610700476			euribor6m									

Voranschlag 2025

Marktgemeinde Seitenstetten

Einzelnachweis über Finanzschulden und Schuldendienst (Anlage 6c)

Darlehen	Ansatz	Staat	Laufzeit	Darlehenshöhe	Buchwert	Zugang	Tilgung	Zinsen	Summe	Schuldendienst-	Buchwert	Netto
Darlehensgeber				Gesamt	31.12.2024				Schuldendienst	ersätze	31.12.2025	Schuldendienst
Verwendung			Währung/Zinssatz									
Aktenzahl			Zinsindikator									
10004/722 Sparkasse OÖ. Abwasserbeseitigung BA 07 AT97203202616200045	851000	AT	2004 - 2030 EUR/4,500% euribor6m	240.000,00	57.600,00		9.600,00	2.600,00	12.200,00	5.500,00	48.000,00	6.700,00
10004/732 Sparkasse OÖ. Wasserversorgung BA 06 AT31203202616200048	850000	AT	2005 - 2031 EUR/3,875% euribor6m	260.000,00	72.800,00		10.400,00	2.700,00	13.100,00	2.500,00	62.400,00	10.600,00
10004/742 Sparkasse OÖ. Abwasserbeseitigung BA 07 AT30203202616200049	851000	AT	2005 - 2033 EUR/3,872% euribor6m	180.000,00	64.800,00		7.200,00	3.100,00	10.300,00		57.600,00	10.300,00
10004/752 Sparkasse OÖ. Abwasserbeseitigung BA 08 AT35203202616200050	851000	AT	2007 - 2034 EUR/4,000% euribor6m	1.050.000,00	420.000,00		42.000,00	18.400,00	60.400,00	12.700,00	378.000,00	47.700,00
10004/851 Sparkasse OÖ. Abwasserbeseitigung BA 09 AT23203202616200043	851000	AT	2011 - 2036 EUR/4,250% euribor6m	200.000,00	96.000,00		8.000,00	4.600,00	12.600,00	200,00	88.000,00	12.400,00
10004/8501 Sparkasse OÖ. Wasserversorgung BA 07 AT13203202616200051	850000	AT	2011 - 2036 EUR/4,250% euribor6m	150.000,00	72.000,00		6.000,00	3.600,00	9.600,00	3.900,00	66.000,00	5.700,00
10004/8502 Sparkasse OÖ. Wasserversorgung BA 12 AT62203203210744885	850000	AT	2016 - 2041 EUR/4,012% EURIBOR	400.000,00	275.500,00		16.600,00	12.500,00	29.100,00	500,00	258.900,00	28.600,00

Voranschlag 2025

Marktgemeinde Seitenstetten

Einzelnachweis über Finanzschulden und Schuldendienst (Anlage 6c)

Darlehen Darlehensgeber Verwendung Aktenzahl	Ansatz	Staat	Laufzeit	Darlehenshöhe Gesamt	Buchwert 31.12.2024	Zugang	Tilgung	Zinsen	Summe Schuldendienst	Schuldendienst- ersätze	Buchwert 31.12.2025	Netto Schuldendienst
			Währung/Zinssatz Zinsindikator									
10004/8504 Sparkasse OÖ. Darlehensaufnahme WVA BA 15 und BA 16 AT93203203210770826	850000	AT	2021 - 2046 EUR/0,000% euribor6m	150.000,00 300.000,00	115.000,00		10.000,00	1.000,00	11.000,00		105.000,00	11.000,00
10004/8504 Sparkasse OÖ. Darlehensaufnahme WVA BA 15 und BA 16 AT93203203210770826	850000	AT	2021 - 2046 EUR/0,000% euribor6m	150.000,00 300.000,00	115.000,00		10.000,00	1.000,00	11.000,00		105.000,00	11.000,00
10015/10442 Kommunalkredit Austria Abwasserbeseitigung BA 03 102281	851000	AT	1992 - 2031 EUR/2,000% FIX verzinst	719.461,06	152.200,00		20.300,00	2.900,00	23.200,00		131.900,00	23.200,00
10029/211 HYPO NOE Gruppe Bank AG Zu-Umbau Volksschulgebäude u.Veranstaltungsbereich AT95530000046631680	211000	AT	2019 - 2035 EUR/0,872% FIX verzinst	3.000.000,00	2.068.900,00		206.900,00	18.000,00	224.900,00	117.900,00	1.862.000,00	107.000,00
10029/850 HYPO NOE Gruppe Bank AG Wasserversorgung BA 08 AT18530000046621750	850000	AT	2014 - 2039 EUR/1,375% euribor6m	120.000,00	72.000,00		4.800,00	3.000,00	7.800,00		67.200,00	7.800,00
10029/851 HYPO NOE Gruppe Bank AG Abwasserbeseitigung BA 10 AT18530000046621740	851000	AT	2014 - 2039 EUR/0,890% euribor6m	200.000,00	120.000,00		8.000,00	4.500,00	12.500,00	300,00	112.000,00	12.200,00
10065/3 Raiffeisenbank Region Amstetten Wasserversorgung BA 09 AT92320250002570029	850000	AT	2012 - 2036 EUR/4,062% euribor6m	150.000,00	74.800,00		6.200,00	3.500,00	9.700,00	300,00	68.600,00	9.400,00

Darlehen	Ansatz	Staat	Laufzeit	Darlehenshöhe	Buchwert	Zugang	Tilgung	Zinsen	Summe	Schuldendienst-	Buchwert	Netto
Darlehensgeber				Gesamt	31.12.2024				Schuldendienst	ersätze	31.12.2025	Schuldendienst
Verwendung	Währung/Zinssatz											
Aktenzahl	Zinsindikator											
10065/4	851000	AT	2012 - 2036	100.000,00	49.900,00		4.200,00	2.300,00	6.500,00	300,00	45.700,00	6.200,00
Raiffeisenbank Region Amstetten												
Abwasserbeseitigung BA 10												
AT70320250002570030\												
		EUR/4,062%										
		euribor6m										
1.4.2. ... von Finanzunternehmen im Ausland												
1.5. ... von Sonstigen												
Zwischensumme					6.905.100,00	2.100.000,00	571.800,00	188.100,00	759.900,00	224.200,00	8.433.300,00	535.700,00
2. Finanzschulden für den laufenden Aufwand												
2.1. ... von Trägern des öffentlichen Rechts												
2.1.1. ... von Bund, Bundesfonds, Bundeskammern												
2.1.2. ... von Ländern, Landesfonds, Landeskammern												
2.1.3. ... von Gemeinden, Gemeindeverbänden, Gemeindefonds												
2.1.4. ... von Sozialversicherungsträgern												
2.1.5. ... von sonstigen Trägern des öffentlichen Rechts												
2.2. ... von Beteiligungen der Gebietskörperschaft (ohne Finanzunternehmungen)												
2.3. ... von Unternehmen (ohne Beteiligungen und ohne Finanzunternehmungen)												
2.4. ... von Finanzunternehmen												
2.4.1. ... von Finanzunternehmen im Inland												
2.4.2. ... von Finanzunternehmen im Ausland												
2.5. ... von Sonstigen												
Zwischensumme					0,00	0,00	0,00	0,00	0,00	0,00	0,00	0,00
SUMME (1 und 2)					6.905.100,00	2.100.000,00	571.800,00	188.100,00	759.900,00	224.200,00	8.433.300,00	535.700,00
Davon ohne Quasi-KG *)					4.341.600,00	2.100.000,00	339.200,00	117.900,00	457.100,00	168.300,00	6.102.400,00	288.800,00
Davon Quasi-KG *)					2.563.500,00	0,00	232.600,00	70.200,00	302.800,00	55.900,00	2.330.900,00	246.900,00

*) Quasi-Kapitalgesellschaften außerhalb des Sektors Staat gemäß ESVG (Ansatz 85-86).

MFP - Ergebnishaushalt Gesamt 1. Ebene
- interne Vergütungen enthalten

MVAG	Mittelverwendungs- und -aufbringungsgruppen (1. Ebene)	VA 2025	Plan 2026	Plan 2027	Plan 2028	Plan 2029
211	Erträge aus der operativen Verwaltungstätigkeit	8.390.100,00	7.902.700,00	8.231.900,00	8.032.500,00	7.963.400,00
212	Erträge aus Transfers	1.646.400,00	1.672.800,00	1.533.500,00	1.289.800,00	1.200.500,00
213	Finanzerträge	1.500,00	1.500,00	1.000,00	1.100,00	1.000,00
21	Summe Erträge	10.038.000,00	9.577.000,00	9.766.400,00	9.323.400,00	9.164.900,00
221	Personalaufwand	1.168.000,00	1.197.900,00	1.235.100,00	1.271.400,00	1.317.400,00
222	Sachaufwand	4.075.100,00	3.503.200,00	3.933.900,00	3.836.100,00	3.707.500,00
223	Transferaufwand	3.429.500,00	3.429.600,00	3.465.100,00	3.476.500,00	3.497.500,00
224	Finanzaufwand	193.700,00	215.800,00	191.500,00	176.200,00	157.700,00
22	Summe Aufwendungen	8.866.300,00	8.346.500,00	8.825.600,00	8.760.200,00	8.680.100,00
SA0	Saldo (0) Nettoergebnis (21 - 22)	1.171.700,00	1.230.500,00	940.800,00	563.200,00	484.800,00
230	Entnahmen von Haushaltsrücklagen					
240	Zuweisungen an Haushaltsrücklagen	39.000,00	39.000,00	39.000,00	39.000,00	39.000,00
SA01	Saldo (01) Haushaltsrücklagen (230 - 240)	-39.000,00	-39.000,00	-39.000,00	-39.000,00	-39.000,00
SA00	Saldo (00) Nettoergebnis nach Haushaltsrücklagen (Saldo 0 + Saldo 01)	1.132.700,00	1.191.500,00	901.800,00	524.200,00	445.800,00

MFP - Finanzierungshaushalt Gesamt 1. Ebene
- interne Vergütungen enthalten

MVAG	Mittelverwendungs- und -aufbringungsgruppen (1. Ebene)	VA 2025	Plan 2026	Plan 2027	Plan 2028	Plan 2029
OPERATIVE GEBARUNG						
311	Einzahlungen aus operativer Verwaltungstätigkeit	7.429.000,00	7.487.800,00	7.500.600,00	7.536.200,00	7.546.600,00
312	Einzahlungen aus Transfers	1.070.700,00	1.099.200,00	994.900,00	754.900,00	668.000,00
313	Einzahlungen aus Finanzerträgen	1.500,00	1.500,00	1.000,00	1.100,00	1.000,00
31	Summe Einzahlungen operative Gebarung	8.501.200,00	8.588.500,00	8.496.500,00	8.292.200,00	8.215.600,00
321	Auszahlungen aus Personalaufwand	1.157.300,00	1.186.800,00	1.228.100,00	1.271.400,00	1.317.400,00
322	Auszahlungen aus Sachaufwand	1.569.500,00	1.596.300,00	1.619.900,00	1.672.800,00	1.683.500,00
323	Auszahlungen aus Transfers	3.429.500,00	3.429.600,00	3.465.100,00	3.476.500,00	3.497.500,00
324	Auszahlungen aus Finanzaufwand	193.700,00	215.800,00	191.500,00	176.200,00	157.700,00
32	Summe Auszahlungen operative Gebarung	6.350.000,00	6.428.500,00	6.504.600,00	6.596.900,00	6.656.100,00
SA1	Saldo (1) Geldfluss aus der operativen Gebarung (31 – 32)	2.151.200,00	2.160.000,00	1.991.900,00	1.695.300,00	1.559.500,00
INVESTIVE GEBARUNG						
331	Einzahlungen aus der Investitionstätigkeit	30.000,00	30.000,00	20.000,00	20.000,00	2.000,00
332	Einzahlungen aus der Rückzahlung von Darlehen sowie gewährten Vorschüssen					
333	Einzahlungen aus Kapitaltransfers	1.028.200,00	389.900,00	395.700,00	257.700,00	207.700,00
33	Summe Einzahlungen investive Gebarung	1.058.200,00	419.900,00	415.700,00	277.700,00	209.700,00
341	Auszahlungen aus der Investitionstätigkeit	4.737.600,00	1.128.500,00	1.469.100,00	920.700,00	791.500,00
342	Auszahlungen aus der Gewährung von Darlehen sowie gewährten Vorschüssen					
343	Auszahlungen aus Kapitaltransfers					
34	Summe Auszahlungen investive Gebarung	4.737.600,00	1.128.500,00	1.469.100,00	920.700,00	791.500,00
SA2	Saldo (2) Geldfluss aus der investiven Gebarung (33 – 34)	-3.679.400,00	-708.600,00	-1.053.400,00	-643.000,00	-581.800,00
SA3	Saldo (3) Nettofinanzierungssaldo (Saldo 1 + Saldo 2)	-1.528.200,00	1.451.400,00	938.500,00	1.052.300,00	977.700,00

MVAG	Mittelverwendungs- und -aufbringungsgruppen (1. Ebene)	VA 2025	Plan 2026	Plan 2027	Plan 2028	Plan 2029
FINANZIERUNGSTÄTIGKEIT						
351	Einzahlungen aus der Aufnahme von Finanzschulden	2.100.000,00	100.000,00		100.000,00	
353	Einzahlungen infolge eines Kapitaltausches bei derivativen Finanzinstrumenten mit Grundgeschäft					
355	Einzahlungen aus dem Abgang von Finanzinstrumenten					
35	Summe Einzahlungen aus der Finanzierungstätigkeit	2.100.000,00	100.000,00	0,00	100.000,00	0,00
361	Auszahlungen aus der Tilgung von Finanzschulden	571.800,00	679.900,00	620.100,00	603.700,00	605.400,00
363	Auszahlungen infolge eines Kapitaltausches bei derivativen Finanzinstrumenten mit Grundgeschäft					
365	Auszahlungen für den Erwerb von Finanzinstrumenten					
36	Summe Auszahlungen aus der Finanzierungstätigkeit	571.800,00	679.900,00	620.100,00	603.700,00	605.400,00
SA4	Saldo (4) Geldfluss aus der Finanzierungstätigkeit (35 – 36)	1.528.200,00	-579.900,00	-620.100,00	-503.700,00	-605.400,00
SA5	Saldo (5) Geldfluss aus der voranschlagswirksamen Gebarung (Saldo 3 + Saldo 4)	0,00	871.500,00	318.400,00	548.600,00	372.300,00

MFP - Ergebnishaushalt Gesamt 1. und 2. Ebene
- interne Vergütungen enthalten

MVAG	Mittelverwendungs- und aufbringungsgruppen (1. und 2. Ebene)	VA 2025	Plan 2026	Plan 2027	Plan 2028	Plan 2029
211	Erträge aus der operativen Verwaltungstätigkeit	8.390.100,00	7.902.700,00	8.231.900,00	8.032.500,00	7.963.400,00
2111	Erträge aus eigenen Abgaben	2.590.300,00	2.582.800,00	2.595.800,00	2.601.400,00	2.620.300,00
2112	Erträge aus Ertragsanteilen	3.432.000,00	3.440.000,00	3.450.000,00	3.460.000,00	3.450.000,00
2113	Erträge aus Gebühren	931.400,00	932.500,00	933.500,00	938.000,00	949.100,00
2114	Erträge aus Leistungen	209.900,00	208.100,00	201.800,00	206.100,00	201.000,00
2115	Erträge aus Besitz und wirtschaftlicher Tätigkeit	134.000,00	199.400,00	205.000,00	213.400,00	207.500,00
2116	Erträge aus Veräußerung und sonstige Erträge	1.092.500,00	539.900,00	845.800,00	613.600,00	535.500,00
2117	Nicht finanzierungswirksame operative Erträge					
212	Erträge aus Transfers	1.646.400,00	1.672.800,00	1.533.500,00	1.289.800,00	1.200.500,00
2121	Transferertrag von Trägern des öffentlichen Rechts	1.067.700,00	1.095.700,00	991.300,00	751.200,00	664.200,00
2122	Transferertrag von Beteiligungen					
2123	Transferertrag von Unternehmen (mit Finanzunternehmen)					
2124	Transferertrag von Haushalten und Organisationen ohne Erwerbscharakter	3.000,00	3.500,00	3.600,00	3.700,00	3.800,00
2125	Transferertrag vom Ausland					
2126	Investitions- und Tilgungszuschüsse zwischen Unternehmungen und Betrieben der Gebietskörperschaft und der Gebietskörperschaft					
2127	Nicht finanzierungswirksamer Transferertrag	575.700,00	573.600,00	538.600,00	534.900,00	532.500,00
213	Finanzerträge	1.500,00	1.500,00	1.000,00	1.100,00	1.000,00
2131	Erträge aus Zinsen	1.500,00	1.500,00	1.000,00	1.100,00	1.000,00
2132	Erträge aus Zinsen aus derivativen Finanzinstrumenten mit und ohne Grundgeschäft					
2133	Erträge aus Gewinnentnahmen von marktbestimmten Betrieben					
2134	Sonstige Finanzerträge					
2135	Erträge aus Dividenden/Gewinnausschüttungen					
2136	Sonstige nicht finanzierungswirksame Finanzerträge					
21	Summe Erträge	10.038.000,00	9.577.000,00	9.766.400,00	9.323.400,00	9.164.900,00
221	Personalaufwand	1.168.000,00	1.197.900,00	1.235.100,00	1.271.400,00	1.317.400,00
2211	Personalaufwand (Bezüge, Nebengebühren, Mehrleistungen)	903.400,00	942.000,00	977.100,00	1.013.300,00	1.056.200,00
2212	Gesetzlicher und freiwilliger Sozialaufwand	245.400,00	236.000,00	242.100,00	249.300,00	252.400,00
2213	Sonstiger Personalaufwand	8.500,00	8.800,00	8.900,00	8.800,00	8.800,00
2214	Nicht finanzierungswirksamer Personalaufwand	10.700,00	11.100,00	7.000,00		
222	Sachaufwand	4.075.100,00	3.503.200,00	3.933.900,00	3.836.100,00	3.707.500,00
2221	Gebrauchs- und Verbrauchsgüter, Handelswaren	170.600,00	165.900,00	167.700,00	170.700,00	169.500,00
2222	Verwaltungs- und Betriebsaufwand	335.300,00	335.100,00	346.500,00	347.600,00	355.100,00

MVAG	Mittelverwendungs- und aufbringungsgruppen (1. und 2. Ebene)	VA 2025	Plan 2026	Plan 2027	Plan 2028	Plan 2029
2223	Leasing- und Mietaufwand	12.900,00	13.200,00	13.400,00	13.600,00	13.900,00
2224	Instandhaltung	287.800,00	290.700,00	299.800,00	305.500,00	314.700,00
2225	Sonstiger Sachaufwand	1.694.000,00	1.226.300,00	1.653.800,00	1.581.700,00	1.475.100,00
2226	Nicht finanzierungswirksamer Sachaufwand	1.574.500,00	1.472.000,00	1.452.700,00	1.417.000,00	1.379.200,00
223	Transferaufwand	3.429.500,00	3.429.600,00	3.465.100,00	3.476.500,00	3.497.500,00
2231	Transferaufwand an Träger des öffentlichen Rechts	2.984.100,00	2.988.200,00	3.008.400,00	3.023.600,00	3.049.300,00
2232	Transferaufwand an Beteiligungen					
2233	Transferaufwand an Unternehmen (mit Finanzunternehmen)	289.800,00	290.200,00	303.200,00	303.200,00	300.200,00
2234	Transferaufwand an Haushalte und Organisationen ohne Erwerbscharakter	155.600,00	151.200,00	153.500,00	149.700,00	148.000,00
2235	Transferaufwand an das Ausland					
2236	Investitions- und Tilgungszuschüsse zwischen Unternehmungen und Betrieben der Gebietskörperschaft und der Gebietskörperschaft					
2237	Nicht finanzierungswirksamer Transferaufwand					
224	Finanzaufwand	193.700,00	215.800,00	191.500,00	176.200,00	157.700,00
2241	Aufwendungen für Zinsen	190.100,00	212.200,00	187.800,00	172.400,00	153.800,00
2242	Zinsen und sonstige Aufwendungen aus derivativen Finanzinstrumenten mit und ohne Grundgeschäft					
2243	Gewinnentnahmen von Unternehmungen und marktbestimmten Betrieben der Gebietskörperschaft (innerhalb der Gebietskörperschaft)					
2244	Sonstiger Finanzaufwand	3.600,00	3.600,00	3.700,00	3.800,00	3.900,00
2245	Nicht finanzierungswirksamer Finanzaufwand					
22	Summe Aufwendungen	8.866.300,00	8.346.500,00	8.825.600,00	8.760.200,00	8.680.100,00
SA0	Saldo (0) Nettoergebnis (21 - 22)	1.171.700,00	1.230.500,00	940.800,00	563.200,00	484.800,00
230	Entnahmen von Haushaltsrücklagen	0,00	0,00	0,00	0,00	0,00
2301	Entnahmen von Haushaltsrücklagen					
240	Zuweisungen an Haushaltsrücklagen	39.000,00	39.000,00	39.000,00	39.000,00	39.000,00
2401	Zuweisungen an Haushaltsrücklagen	39.000,00	39.000,00	39.000,00	39.000,00	39.000,00
SA01	Saldo (01) Haushaltsrücklagen (230 - 240)	-39.000,00	-39.000,00	-39.000,00	-39.000,00	-39.000,00
SA00	Saldo (00) Nettoergebnis nach Haushaltsrücklagen (Saldo 0 + Saldo 01)	1.132.700,00	1.191.500,00	901.800,00	524.200,00	445.800,00

MFP - Finanzierungshaushalt Gesamt 1. und 2. Ebene
- interne Vergütungen enthalten

MVAG	Mittelverwendungs- und aufbringungsgruppen (1. und 2. Ebene)	VA 2025	Plan 2026	Plan 2027	Plan 2028	Plan 2029
311	Einzahlungen aus operativer Verwaltungstätigkeit	7.429.000,00	7.487.800,00	7.500.600,00	7.536.200,00	7.546.600,00
3111	Einzahlungen aus eigenen Abgaben	2.590.300,00	2.582.800,00	2.595.800,00	2.601.400,00	2.620.300,00
3112	Einzahlungen aus Ertragsanteilen	3.432.000,00	3.440.000,00	3.450.000,00	3.460.000,00	3.450.000,00
3113	Einzahlungen aus Gebühren	931.400,00	932.500,00	933.500,00	938.000,00	949.100,00
3114	Einzahlungen aus Leistungen	209.900,00	208.100,00	201.800,00	206.100,00	201.000,00
3115	Einzahlungen aus Besitz und wirtschaftlicher Tätigkeit	134.000,00	199.400,00	205.000,00	213.400,00	207.500,00
3116	Einzahlungen aus Veräußerung von geringwertigen Wirtschaftsgütern (GWG) und sonstige Einzahlungen	131.400,00	125.000,00	114.500,00	117.300,00	118.700,00
312	Einzahlungen aus Transfers	1.070.700,00	1.099.200,00	994.900,00	754.900,00	668.000,00
3121	Transferzahlungen von Trägern des öffentlichen Rechts	1.067.700,00	1.095.700,00	991.300,00	751.200,00	664.200,00
3122	Transferzahlungen von Beteiligten					
3123	Transferzahlungen von Unternehmen (inkl. Finanzunternehmen)					
3124	Transferzahlungen von Haushalten und Organisationen ohne Erwerbscharakter	3.000,00	3.500,00	3.600,00	3.700,00	3.800,00
3125	Transferzahlungen vom Ausland					
3126	Investitions- und Tilgungszuschüsse zwischen Unternehmungen und Betrieben der Gebietskörperschaft und der Gebietskörperschaft					
313	Einzahlungen aus Finanzerträgen	1.500,00	1.500,00	1.000,00	1.100,00	1.000,00
3131	Einzahlungen aus Zinserträgen	1.500,00	1.500,00	1.000,00	1.100,00	1.000,00
3132	Einzahlungen aus Zinsen aus derivativen Finanzinstrumenten mit und ohne Grundgeschäft					
3133	Einzahlungen aus Gewinnentnahmen von marktbestimmten Betrieben					
3134	Sonstige Einzahlungen aus Finanzerträgen					
3135	Einzahlungen aus Dividenden/Gewinnausschüttungen					
31	Summe Einzahlungen operative Gebarung	8.501.200,00	8.588.500,00	8.496.500,00	8.292.200,00	8.215.600,00
321	Auszahlungen aus Personalaufwand	1.157.300,00	1.186.800,00	1.228.100,00	1.271.400,00	1.317.400,00
3211	Auszahlungen für Personalaufwand (Bezüge, Nebengebühren, und Mehrleistungsvergütungen)	903.400,00	942.000,00	977.100,00	1.013.300,00	1.056.200,00
3212	Auszahlungen für gesetzliche und freiwillige Sozialaufwendungen	245.400,00	236.000,00	242.100,00	249.300,00	252.400,00
3213	Auszahlungen aus sonstigem Personalaufwand	8.500,00	8.800,00	8.900,00	8.800,00	8.800,00
322	Auszahlungen aus Sachaufwand	1.569.500,00	1.596.300,00	1.619.900,00	1.672.800,00	1.683.500,00
3221	Auszahlungen für Gebrauchs- und Verbrauchsgüter, Handelswaren	170.600,00	165.900,00	167.700,00	170.700,00	169.500,00
3222	Auszahlungen für Verwaltungs- und Betriebsaufwand	335.300,00	335.100,00	346.500,00	347.600,00	355.100,00
3223	Auszahlungen für Leasing- und Mietaufwand	12.900,00	13.200,00	13.400,00	13.600,00	13.900,00
3224	Auszahlungen für Instandhaltung	287.800,00	290.700,00	299.800,00	305.500,00	314.700,00
3225	Sonstige Auszahlungen aus Sachaufwand	762.900,00	791.400,00	792.500,00	835.400,00	830.300,00
3226	Auszahlungen aus der Inanspruchnahme von Haftungen					

MVAG	Mittelverwendungs- und aufbringungsgruppen (1. und 2. Ebene)	VA 2025	Plan 2026	Plan 2027	Plan 2028	Plan 2029
323	Auszahlungen aus Transfers	3.429.500,00	3.429.600,00	3.465.100,00	3.476.500,00	3.497.500,00
3231	Transferzahlungen an Träger des öffentlichen Rechts	2.984.100,00	2.988.200,00	3.008.400,00	3.023.600,00	3.049.300,00
3232	Transferzahlungen an Beteiligungen					
3233	Transferzahlungen an Unternehmen (inkl. Finanzunternehmen)	289.800,00	290.200,00	303.200,00	303.200,00	300.200,00
3234	Transferzahlungen an Haushalte und Organisationen ohne Erwerbscharakter	155.600,00	151.200,00	153.500,00	149.700,00	148.000,00
3235	Transferzahlungen an das Ausland					
3236	Investitions- und Tilgungszuschüsse zwischen Unternehmungen und Betrieben der Gebietskörperschaft und der Gebietskörperschaft					
324	Auszahlungen aus Finanzaufwand	193.700,00	215.800,00	191.500,00	176.200,00	157.700,00
3241	Auszahlungen für Zinsen	190.100,00	212.200,00	187.800,00	172.400,00	153.800,00
3242	Auszahlungen für Zinsen aus derivativen Finanzinstrumenten mit und ohne Grundgeschäft					
3243	Auszahlungen aus Gewinnentnahmen von marktbestimmten Betrieben					
3244	Sonstige Auszahlungen aus Finanzaufwendungen	3.600,00	3.600,00	3.700,00	3.800,00	3.900,00
32	Summe Auszahlungen operative Gebarung	6.350.000,00	6.428.500,00	6.504.600,00	6.596.900,00	6.656.100,00
SA1	Saldo (1) Geldfluss aus der operativen Gebarung (31 – 32)	2.151.200,00	2.160.000,00	1.991.900,00	1.695.300,00	1.559.500,00
331	Einzahlungen aus der Investitionstätigkeit	30.000,00	30.000,00	20.000,00	20.000,00	2.000,00
3311	Einzahlungen aus der Veräußerung von immateriellem Vermögen					
3312	Einzahlungen aus der Veräußerung von Grundstücken und Grundstückeinrichtungen					
3313	Einzahlungen aus der Veräußerung von Gebäuden und Bauten					
3314	Einzahlungen aus der Veräußerung von technischen Anlagen, Fahrzeugen und Maschinen	30.000,00	30.000,00	20.000,00	20.000,00	2.000,00
3315	Einzahlungen aus der Veräußerung von Amts-, Betriebs- und Geschäftsausstattung					
3316	Einzahlungen aus der Veräußerung von Kulturgütern					
3317	Einzahlungen aus der Veräußerung von Beteiligungen					
3318	Einzahlungen aus der Veräußerung von kofinanzierten Schutzbauten					
332	Einzahlungen aus der Rückzahlung von Darlehen sowie gewährten Vorschüssen	0,00	0,00	0,00	0,00	0,00
3321	Einzahlungen aus Darlehen an Träger des öffentlichen Rechts					
3322	Einzahlungen aus Darlehen an Beteiligungen					
3323	Einzahlungen aus Darlehen an Unternehmen und Haushalte					
3325	Einzahlungen aus Vorschüssen und Anzahlungen					
333	Einzahlungen aus Kapitaltransfers	1.028.200,00	389.900,00	395.700,00	257.700,00	207.700,00
3331	Kapitaltransferzahlungen von Trägern des öffentlichen Rechts	903.700,00	284.700,00	293.700,00	156.700,00	137.700,00
3332	Kapitaltransferzahlungen von Beteiligungen					
3333	Kapitaltransferzahlungen von Unternehmen	1.200,00	1.200,00			
3334	Kapitaltransferzahlungen von Haushalten und Organisationen ohne Erwerbscharakter	123.300,00	104.000,00	102.000,00	101.000,00	70.000,00

MVAG	Mittelverwendungs- und aufbringungsgruppen (1. und 2. Ebene)	VA 2025	Plan 2026	Plan 2027	Plan 2028	Plan 2029
3335	Kapitaltransferzahlungen vom Ausland					
33	Summe Einzahlungen investive Gebarung	1.058.200,00	419.900,00	415.700,00	277.700,00	209.700,00
341	Auszahlungen aus der Investitionstätigkeit	4.737.600,00	1.128.500,00	1.469.100,00	920.700,00	791.500,00
3411	Auszahlungen für den Erwerb von immateriellem Vermögen	4.000,00	2.000,00	3.000,00	4.000,00	2.000,00
3412	Auszahlungen für den Erwerb von Grundstücken und Grundstückseinrichtungen	1.834.400,00	1.026.500,00	919.000,00	871.200,00	742.000,00
3413	Auszahlungen für den Erwerb von Gebäuden und Bauten	2.654.700,00	21.500,00	13.600,00	13.500,00	15.500,00
3414	Auszahlungen für den Erwerb von technischen Anlagen, Fahrzeugen und Maschinen	202.000,00	52.000,00	502.000,00	2.000,00	2.000,00
3415	Auszahlungen für den Erwerb von Amts-, Betriebs- und Geschäftsausstattung	42.500,00	26.500,00	31.500,00	30.000,00	30.000,00
3416	Auszahlungen für den Erwerb von Kulturgütern					
3417	Auszahlungen für den Erwerb von Beteiligungen					
3418	Auszahlungen für den Erwerb von kofinanzierten Schutzbauten					
342	Auszahlungen aus der Gewährung von Darlehen sowie gewährten Vorschüssen	0,00	0,00	0,00	0,00	0,00
3421	Auszahlungen von Darlehen an Träger des öffentlichen Rechts					
3422	Auszahlungen von Darlehen an Beteiligungen					
3423	Auszahlungen von Darlehen an Unternehmen und Haushalte					
3425	Auszahlungen von Vorschüssen und Anzahlungen					
343	Auszahlungen aus Kapitaltransfers	0,00	0,00	0,00	0,00	0,00
3431	Kapitaltransferzahlungen an Träger des öffentlichen Rechts					
3432	Kapitaltransferzahlungen an Beteiligungen					
3433	Kapitaltransferzahlungen an Unternehmen (Finanzunternehmen)					
3434	Kapitaltransferzahlungen an Haushalte und Organisationen ohne Erwerbscharakter					
3435	Kapitaltransferzahlungen an das Ausland					
34	Summe Auszahlungen investive Gebarung	4.737.600,00	1.128.500,00	1.469.100,00	920.700,00	791.500,00
SA2	Saldo (2) Geldfluss aus der investiven Gebarung (33 – 34)	-3.679.400,00	-708.600,00	-1.053.400,00	-643.000,00	-581.800,00
SA3	Saldo (3) Nettofinanzierungssaldo (Saldo 1 + Saldo 2)	-1.528.200,00	1.451.400,00	938.500,00	1.052.300,00	977.700,00
351	Einzahlungen aus der Aufnahme von Finanzschulden	2.100.000,00	100.000,00	0,00	100.000,00	0,00
3511	Einzahlungen aus empfangenen Darlehen von öffentlichen Körperschaften und Rechtsträgern					
3512	Einzahlungen aus empfangenen Darlehen von Beteiligungen					
3513	Einzahlungen aus empfangenen Darlehen von Unternehmen und privaten Haushalten					
3514	Einzahlungen aus Finanzschulden (Finanzunternehmen)	2.100.000,00	100.000,00		100.000,00	
3515	Einzahlungen aus Aufnahmen von Leasingverbindlichkeiten					
353	Einzahlungen infolge eines Kapitaltausches bei derivativen Finanzinstrumenten mit Grundgeschäft	0,00	0,00	0,00	0,00	0,00

MVAG	Mittelverwendungs- und aufbringungsgruppen (1. und 2. Ebene)	VA 2025	Plan 2026	Plan 2027	Plan 2028	Plan 2029
3530	Einzahlungen infolge eines Kapitaltausches bei derivativen Finanzinstrumenten mit Grundgeschäft					
355	Einzahlungen aus dem Abgang von Finanzinstrumenten	0,00	0,00	0,00	0,00	0,00
3550	Einzahlungen aus dem Abgang von Finanzinstrumenten					
35	Summe Einzahlungen aus der Finanzierungstätigkeit	2.100.000,00	100.000,00	0,00	100.000,00	0,00
361	Auszahlungen aus der Tilgung von Finanzschulden	571.800,00	679.900,00	620.100,00	603.700,00	605.400,00
3611	Auszahlungen aus empfangenen Darlehen von öffentlichen Körperschaften und Rechtsträgern					
3612	Auszahlungen aus empfangenen Darlehen von Beteiligungen					
3613	Auszahlungen aus empfangenen Darlehen von Unternehmen und privaten Haushalten					
3614	Auszahlungen aus Finanzschulden	571.800,00	679.900,00	620.100,00	603.700,00	605.400,00
3615	Auszahlungen aus Rückzahlungen von Leasingverbindlichkeiten					
363	Auszahlungen infolge eines Kapitaltausches bei derivativen Finanzinstrumenten mit Grundgeschäft	0,00	0,00	0,00	0,00	0,00
3630	Auszahlungen infolge eines Kapitaltausches bei derivativen Finanzinstrumenten mit Grundgeschäft					
365	Auszahlungen für den Erwerb von Finanzinstrumenten	0,00	0,00	0,00	0,00	0,00
3650	Auszahlungen für den Erwerb von Finanzinstrumenten					
36	Summe Auszahlungen aus der Finanzierungstätigkeit	571.800,00	679.900,00	620.100,00	603.700,00	605.400,00
SA4	Saldo (4) Geldfluss aus der Finanzierungstätigkeit (35 – 36)	1.528.200,00	-579.900,00	-620.100,00	-503.700,00	-605.400,00
SA5	Saldo (5) Geldfluss aus der voranschlagswirksamen Gebarung (Saldo 3 + Saldo 4)	0,00	871.500,00	318.400,00	548.600,00	372.300,00

MFP - Haushaltspotential (aufbauend auf der Ergebnisrechnung)

MVAG	Mittelverwendungs- und -aufbringungsgruppen	Mittelaufbringung	Mittelverwendung	Saldo
211	Erträge aus der operativen Verwaltungstätigkeit	8.390.100,00		
212	Erträge aus Transfers	1.646.400,00		
213	Finanzerträge	1.500,00		
Summe Erträge (SU 21)		10.038.000,00		
2117	Nicht finanzierungswirksame operative Erträge (Auflösung von Rückstellungen und Aktivierte Eigenleistungen)			
2127	Nicht finanzierungswirksamer Transferertrag (Auflösung von Investitionszuschüssen)	-575.700,00		
2136	Sonstige nicht finanzierungswirksame Finanzerträge (Auflösung von RS Bewertung von Beteiligungen und aktiven Finanzinstrumenten)			
Nicht finanzwirksame Erträge		-575.700,00		
Finanzwirksame Erträge		9.462.300,00		
221	Personalaufwand		1.168.000,00	
222	Sachaufwand		4.075.100,00	
223	Transferaufwand		3.429.500,00	
224	Finanzaufwand		193.700,00	
Summe Aufwendungen (SU 22)			8.866.300,00	
2214	Nicht finanzierungswirksamer Personalaufwand (Dotierung RS für Abfertigungen, Jubiläum u. nicht konsumierte Urlaube)		-10.700,00	
2226	Nicht finanzierungswirksamer Sachaufwand (inkl. Abschreibungen, Dotierung von RS Prozess, ausstehende Rechnungen)		-1.574.500,00	
2237	Nicht finanzierungswirksamer Transferaufwand (Dotierungen von RS f. Pensionen)			
2245	Nicht finanzierungswirksamer Finanzaufwand (Wertberichtigungen zu Finanzinstrumenten, Aufwendungen aus der Bewertung von Beteiligungen)			
Nicht finanzwirksame Aufwendungen			-1.585.200,00	
Finanzwirksame Aufwendungen			7.281.100,00	
Finanzwirksames Ergebnis		9.462.300,00	7.281.100,00	2.181.200,00

MVAG	Mittelverwendungs- und -aufbringungsgruppen	Mittelaufbringung	Mittelverwendung	Saldo
332	Einzahlungen aus der Rückzahlung von Darlehen sowie gewährten Vorschüssen (ohne 332x mit Projektcode - Anzahlungen)			
1141	Vorräte (- Veränderung)			
1142	Gegebene Anzahlungen auf Vorräte (- Veränderung)			
1540	Passive Rechnungsabgrenzung			
	Einzahlungen der Kontengruppe 000-089, die keinem Projekt mit Projektcode 1 zugeordnet sind			
	Einzahlungen der Kontengruppe 30, die keinem Projekt mit Projektcode 1 zugeordnet sind	199.500,00		
	- Erträge der Kontogruppe 80 mit Projektcode 1			
2301	Entnahmen von Rücklagen endfälliger Darlehen (Kontengruppe 893)			
Jährliche wiederkehrende Einzahlungen		199.500,00		
36	Auszahlungen aus der Finanzierungstätigkeit (ohne Projektcode 1)		571.800,00	
2401	Zuweisung an Rücklagen endfälliger Darlehen (Kontengruppe 793)			
342	Auszahlungen aus der Gewährung von Darlehen sowie gewährten Vorschüssen (ohne 342x mit Projektcode - Anzahlungen)			
1141	Vorräte (+ Veränderung)			
1142	Gegebene Anzahlungen auf Vorräte (+ Veränderung)			
1170	Aktive Rechnungsabgrenzung			
	Auszahlungen (Investitionen) der Kontengruppe 000-083, die keinem Projekt mit Projektcode 1 zugeordnet sind		208.200,00	
Jährliche wiederkehrende Auszahlungen			780.000,00	
	Kontengruppe 871, KT der Ergebnisrechnung, mit Projektcode (BZ)	-495.500,00		
Summe Kapitaltransfers der Ergebnisrechnung		-495.500,00		
H1 Jährliches Haushaltspotential (Eigenmittel)		9.166.300,00	8.061.100,00	1.105.200,00
H4VJ Haushaltspotential Vorjahr (Endbestand HP-RL Vorjahr, Konto 935077 = AB)				900.000,00
H2 verfügbares Haushaltspotential (Eigenmittel)				2.005.200,00

MVAG	Mittelverwendungs- und -aufbringungsgruppen	Mittelaufbringung	Mittelverwendung	Saldo
Information 1 - Berechnung der tatsächlichen Liquidität				
	im verfügbaren Haushaltspotential enthaltene Bedarfszuweisungen zur Liquiditätssteigerung aus Kontogruppe 871, KT der Ergebnisrechnung ohne Projektcode	30.000,00		
	tatsächlicher Liquiditätsbedarf ohne Rücklagenauflösung (Abgang)	1.975.200,00		
2401	Zuweisungen an Haushaltsrücklagen (Kontengruppe 794)		39.000,00	
2401	Zuweisungen an Haushaltsrücklagen (Kontengruppe 795)			
Jährliche Aufwände für Rücklagen			39.000,00	
2301	Entnahmen von Haushaltsrücklagen (Kontengruppe 894)			
2301	Entnahmen von Haushaltsrücklagen (Kontengruppe 895)			
Jährliche RL-Erträge f. Investitionen (finanzw.)		0,00		
H3 verfügbares Haushaltspotential (Eigenmittel) nach finanzwirksamen Rücklagen		2.005.200,00	39.000,00	1.966.200,00
	- Zuweisungen und Umbuchungen an investive Vorhaben		931.100,00	-931.100,00
	+ Rückführungen und Umbuchungen von investiven Vorhaben			0,00
H4 kumuliertes Haushaltspotential (Eigenmittel) Endbestand		2.005.200,00	970.100,00	1.035.100,00

MVAG	Mittelverwendungs- und -aufbringungsgruppen	Mittelaufbringung	Mittelverwendung	Saldo
211	Erträge aus der operativen Verwaltungstätigkeit	7.902.700,00		
212	Erträge aus Transfers	1.672.800,00		
213	Finanzerträge	1.500,00		
Summe Erträge (SU 21)		9.577.000,00		
2117	Nicht finanzierungswirksame operative Erträge (Auflösung von Rückstellungen und Aktivierte Eigenleistungen)			
2127	Nicht finanzierungswirksamer Transferertrag (Auflösung von Investitionszuschüssen)	-573.600,00		
2136	Sonstige nicht finanzierungswirksame Finanzerträge (Auflösung von RS Bewertung von Beteiligungen und aktiven Finanzinstrumenten)			
Nicht finanzwirksame Erträge		-573.600,00		
Finanzwirksame Erträge		9.003.400,00		
221	Personalaufwand		1.197.900,00	
222	Sachaufwand		3.503.200,00	
223	Transferaufwand		3.429.600,00	
224	Finanzaufwand		215.800,00	
Summe Aufwendungen (SU 22)			8.346.500,00	
2214	Nicht finanzierungswirksamer Personalaufwand (Dotierung RS für Abfertigungen, Jubiläum u. nicht konsumierte Urlaube)		-11.100,00	
2226	Nicht finanzierungswirksamer Sachaufwand (inkl. Abschreibungen, Dotierung von RS Prozess, ausstehende Rechnungen)		-1.472.000,00	
2237	Nicht finanzierungswirksamer Transferaufwand (Dotierungen von RS f. Pensionen)			
2245	Nicht finanzierungswirksamer Finanzaufwand (Wertberichtigungen zu Finanzinstrumenten, Aufwendungen aus der Bewertung von Beteiligungen)			
Nicht finanzwirksame Aufwendungen			-1.483.100,00	
Finanzwirksame Aufwendungen			6.863.400,00	
Finanzwirksames Ergebnis		9.003.400,00	6.863.400,00	2.140.000,00

MVAG	Mittelverwendungs- und -aufbringungsgruppen	Mittelaufbringung	Mittelverwendung	Saldo
332	Einzahlungen aus der Rückzahlung von Darlehen sowie gewährten Vorschüssen (ohne 332x mit Projektcode - Anzahlungen)			
1141	Vorräte (- Veränderung)			
1142	Gegebene Anzahlungen auf Vorräte (- Veränderung)			
1540	Passive Rechnungsabgrenzung			
	Einzahlungen der Kontengruppe 000-089, die keinem Projekt mit Projektcode 1 zugeordnet sind			
	Einzahlungen der Kontengruppe 30, die keinem Projekt mit Projektcode 1 zugeordnet sind	114.200,00		
	- Erträge der Kontogruppe 80 mit Projektcode 1			
2301	Entnahmen von Rücklagen endfälliger Darlehen (Kontengruppe 893)			
Jährliche wiederkehrende Einzahlungen		114.200,00		
36	Auszahlungen aus der Finanzierungstätigkeit (ohne Projektcode 1)		679.900,00	
2401	Zuweisung an Rücklagen endfälliger Darlehen (Kontengruppe 793)			
342	Auszahlungen aus der Gewährung von Darlehen sowie gewährten Vorschüssen (ohne 342x mit Projektcode - Anzahlungen)			
1141	Vorräte (+ Veränderung)			
1142	Gegebene Anzahlungen auf Vorräte (+ Veränderung)			
1170	Aktive Rechnungsabgrenzung			
	Auszahlungen (Investitionen) der Kontengruppe 000-083, die keinem Projekt mit Projektcode 1 zugeordnet sind		84.500,00	
Jährliche wiederkehrende Auszahlungen			764.400,00	
	Kontengruppe 871, KT der Ergebnisrechnung, mit Projektcode (BZ)	-520.500,00		
Summe Kapitaltransfers der Ergebnisrechnung		-520.500,00		
H1 Jährliches Haushaltspotential (Eigenmittel)		8.597.100,00	7.627.800,00	969.300,00
H4VJ Haushaltspotential Vorjahr (Endbestand HP-RL Vorjahr, Konto 935077 = AB)				1.035.100,00
H2 verfügbares Haushaltspotential (Eigenmittel)				2.004.400,00

MVAG	Mittelverwendungs- und -aufbringungsgruppen	Mittelaufbringung	Mittelverwendung	Saldo
Information 1 - Berechnung der tatsächlichen Liquidität				
im verfügbaren Haushaltspotential enthaltene Bedarfszuweisungen zur Liquiditätssteigerung aus Kontogruppe 871, KT der Ergebnisrechnung ohne Projektcode				
tatsächlicher Liquiditätsbedarf ohne Rücklagenauflösung (Abgang)		0,00		
2401	Zuweisungen an Haushaltsrücklagen (Kontengruppe 794)		39.000,00	
2401	Zuweisungen an Haushaltsrücklagen (Kontengruppe 795)			
Jährliche Aufwände für Rücklagen			39.000,00	
2301	Entnahmen von Haushaltsrücklagen (Kontengruppe 894)			
2301	Entnahmen von Haushaltsrücklagen (Kontengruppe 895)			
Jährliche RL-Erträge f. Investitionen (finanzw.)		0,00		
H3 verfügbares Haushaltspotential (Eigenmittel) nach finanzwirksamen Rücklagen		2.004.400,00	39.000,00	1.965.400,00
	- Zuweisungen und Umbuchungen an investive Vorhaben		384.900,00	-384.900,00
	+ Rückführungen und Umbuchungen von investiven Vorhaben			0,00
H4 kumuliertes Haushaltspotential (Eigenmittel) Endbestand		2.004.400,00	423.900,00	1.580.500,00

MVAG	Mittelverwendungs- und -aufbringungsgruppen	Mittelaufbringung	Mittelverwendung	Saldo
211	Erträge aus der operativen Verwaltungstätigkeit	8.231.900,00		
212	Erträge aus Transfers	1.533.500,00		
213	Finanzerträge	1.000,00		
Summe Erträge (SU 21)		9.766.400,00		
2117	Nicht finanzierungswirksame operative Erträge (Auflösung von Rückstellungen und Aktivierte Eigenleistungen)			
2127	Nicht finanzierungswirksamer Transferertrag (Auflösung von Investitionszuschüssen)	-538.600,00		
2136	Sonstige nicht finanzierungswirksame Finanzerträge (Auflösung von RS Bewertung von Beteiligungen und aktiven Finanzinstrumenten)			
Nicht finanzwirksame Erträge		-538.600,00		
Finanzwirksame Erträge		9.227.800,00		
221	Personalaufwand		1.235.100,00	
222	Sachaufwand		3.933.900,00	
223	Transferaufwand		3.465.100,00	
224	Finanzaufwand		191.500,00	
Summe Aufwendungen (SU 22)			8.825.600,00	
2214	Nicht finanzierungswirksamer Personalaufwand (Dotierung RS für Abfertigungen, Jubiläum u. nicht konsumierte Urlaube)		-7.000,00	
2226	Nicht finanzierungswirksamer Sachaufwand (inkl. Abschreibungen, Dotierung von RS Prozess, ausstehende Rechnungen)		-1.452.700,00	
2237	Nicht finanzierungswirksamer Transferaufwand (Dotierungen von RS f. Pensionen)			
2245	Nicht finanzierungswirksamer Finanzaufwand (Wertberichtigungen zu Finanzinstrumenten, Aufwendungen aus der Bewertung von Beteiligungen)			
Nicht finanzwirksame Aufwendungen			-1.459.700,00	
Finanzwirksame Aufwendungen			7.365.900,00	
Finanzwirksames Ergebnis		9.227.800,00	7.365.900,00	1.861.900,00

MVAG	Mittelverwendungs- und -aufbringungsgruppen	Mittelaufbringung	Mittelverwendung	Saldo
332	Einzahlungen aus der Rückzahlung von Darlehen sowie gewährten Vorschüssen (ohne 332x mit Projektcode - Anzahlungen)			
1141	Vorräte (- Veränderung)			
1142	Gegebene Anzahlungen auf Vorräte (- Veränderung)			
1540	Passive Rechnungsabgrenzung			
	Einzahlungen der Kontengruppe 000-089, die keinem Projekt mit Projektcode 1 zugeordnet sind			
	Einzahlungen der Kontengruppe 30, die keinem Projekt mit Projektcode 1 zugeordnet sind	111.000,00		
	- Erträge der Kontogruppe 80 mit Projektcode 1			
2301	Entnahmen von Rücklagen endfälliger Darlehen (Kontengruppe 893)			
Jährliche wiederkehrende Einzahlungen		111.000,00		
36	Auszahlungen aus der Finanzierungstätigkeit (ohne Projektcode 1)		620.100,00	
2401	Zuweisung an Rücklagen endfälliger Darlehen (Kontengruppe 793)			
342	Auszahlungen aus der Gewährung von Darlehen sowie gewährten Vorschüssen (ohne 342x mit Projektcode - Anzahlungen)			
1141	Vorräte (+ Veränderung)			
1142	Gegebene Anzahlungen auf Vorräte (+ Veränderung)			
1170	Aktive Rechnungsabgrenzung			
	Auszahlungen (Investitionen) der Kontengruppe 000-083, die keinem Projekt mit Projektcode 1 zugeordnet sind		57.600,00	
Jährliche wiederkehrende Auszahlungen			677.700,00	
	Kontengruppe 871, KT der Ergebnisrechnung, mit Projektcode (BZ)	-440.500,00		
Summe Kapitaltransfers der Ergebnisrechnung		-440.500,00		
H1 Jährliches Haushaltspotential (Eigenmittel)		8.898.300,00	8.043.600,00	854.700,00
H4VJ Haushaltspotential Vorjahr (Endbestand HP-RL Vorjahr, Konto 935077 = AB)				1.580.500,00
H2 verfügbares Haushaltspotential (Eigenmittel)				2.435.200,00

MVAG	Mittelverwendungs- und -aufbringungsgruppen	Mittelaufbringung	Mittelverwendung	Saldo
Information 1 - Berechnung der tatsächlichen Liquidität				
im verfügbaren Haushaltspotential enthaltene Bedarfszuweisungen zur Liquiditätssteigerung aus Kontogruppe 871, KT der Ergebnisrechnung ohne Projektcode				
tatsächlicher Liquiditätsbedarf ohne Rücklagenauflösung (Abgang)		0,00		
2401	Zuweisungen an Haushaltsrücklagen (Kontengruppe 794)		39.000,00	
2401	Zuweisungen an Haushaltsrücklagen (Kontengruppe 795)			
Jährliche Aufwände für Rücklagen			39.000,00	
2301	Entnahmen von Haushaltsrücklagen (Kontengruppe 894)			
2301	Entnahmen von Haushaltsrücklagen (Kontengruppe 895)			
Jährliche RL-Erträge f. Investitionen (finanzw.)		0,00		
H3 verfügbares Haushaltspotential (Eigenmittel) nach finanzwirksamen Rücklagen		2.435.200,00	39.000,00	2.396.200,00
- Zuweisungen und Umbuchungen an investive Vorhaben			711.300,00	-711.300,00
+ Rückführungen und Umbuchungen von investiven Vorhaben				0,00
H4 kumuliertes Haushaltspotential (Eigenmittel) Endbestand		2.435.200,00	750.300,00	1.684.900,00

MVAG	Mittelverwendungs- und -aufbringungsgruppen	Mittelaufbringung	Mittelverwendung	Saldo
211	Erträge aus der operativen Verwaltungstätigkeit	8.032.500,00		
212	Erträge aus Transfers	1.289.800,00		
213	Finanzerträge	1.100,00		
Summe Erträge (SU 21)		9.323.400,00		
2117	Nicht finanzierungswirksame operative Erträge (Auflösung von Rückstellungen und Aktivierte Eigenleistungen)			
2127	Nicht finanzierungswirksamer Transferertrag (Auflösung von Investitionszuschüssen)	-534.900,00		
2136	Sonstige nicht finanzierungswirksame Finanzerträge (Auflösung von RS Bewertung von Beteiligungen und aktiven Finanzinstrumenten)			
Nicht finanzwirksame Erträge		-534.900,00		
Finanzwirksame Erträge		8.788.500,00		
221	Personalaufwand		1.271.400,00	
222	Sachaufwand		3.836.100,00	
223	Transferaufwand		3.476.500,00	
224	Finanzaufwand		176.200,00	
Summe Aufwendungen (SU 22)			8.760.200,00	
2214	Nicht finanzierungswirksamer Personalaufwand (Dotierung RS für Abfertigungen, Jubiläum u. nicht konsumierte Urlaube)			
2226	Nicht finanzierungswirksamer Sachaufwand (inkl. Abschreibungen, Dotierung von RS Prozess, ausstehende Rechnungen)		-1.417.000,00	
2237	Nicht finanzierungswirksamer Transferaufwand (Dotierungen von RS f. Pensionen)			
2245	Nicht finanzierungswirksamer Finanzaufwand (Wertberichtigungen zu Finanzinstrumenten, Aufwendungen aus der Bewertung von Beteiligungen)			
Nicht finanzwirksame Aufwendungen			-1.417.000,00	
Finanzwirksame Aufwendungen			7.343.200,00	
Finanzwirksames Ergebnis		8.788.500,00	7.343.200,00	1.445.300,00

MVAG	Mittelverwendungs- und -aufbringungsgruppen	Mittelaufbringung	Mittelverwendung	Saldo
332	Einzahlungen aus der Rückzahlung von Darlehen sowie gewährten Vorschüssen (ohne 332x mit Projektcode - Anzahlungen)			
1141	Vorräte (- Veränderung)			
1142	Gegebene Anzahlungen auf Vorräte (- Veränderung)			
1540	Passive Rechnungsabgrenzung			
	Einzahlungen der Kontengruppe 000-089, die keinem Projekt mit Projektcode 1 zugeordnet sind			
	Einzahlungen der Kontengruppe 30, die keinem Projekt mit Projektcode 1 zugeordnet sind	108.000,00		
	- Erträge der Kontogruppe 80 mit Projektcode 1			
2301	Entnahmen von Rücklagen endfälliger Darlehen (Kontengruppe 893)			
Jährliche wiederkehrende Einzahlungen		108.000,00		
36	Auszahlungen aus der Finanzierungstätigkeit (ohne Projektcode 1)		603.700,00	
2401	Zuweisung an Rücklagen endfälliger Darlehen (Kontengruppe 793)			
342	Auszahlungen aus der Gewährung von Darlehen sowie gewährten Vorschüssen (ohne 342x mit Projektcode - Anzahlungen)			
1141	Vorräte (+ Veränderung)			
1142	Gegebene Anzahlungen auf Vorräte (+ Veränderung)			
1170	Aktive Rechnungsabgrenzung			
	Auszahlungen (Investitionen) der Kontengruppe 000-083, die keinem Projekt mit Projektcode 1 zugeordnet sind		57.500,00	
Jährliche wiederkehrende Auszahlungen			661.200,00	
	Kontengruppe 871, KT der Ergebnisrechnung, mit Projektcode (BZ)	-247.000,00		
Summe Kapitaltransfers der Ergebnisrechnung		-247.000,00		
H1 Jährliches Haushaltspotential (Eigenmittel)		8.649.500,00	8.004.400,00	645.100,00
H4VJ Haushaltspotential Vorjahr (Endbestand HP-RL Vorjahr, Konto 935077 = AB)				1.684.900,00
H2 verfügbares Haushaltspotential (Eigenmittel)				2.330.000,00

MVAG	Mittelverwendungs- und -aufbringungsgruppen	Mittelaufbringung	Mittelverwendung	Saldo
Information 1 - Berechnung der tatsächlichen Liquidität				
im verfügbaren Haushaltspotential enthaltene Bedarfszuweisungen zur Liquiditätssteigerung aus Kontogruppe 871, KT der Ergebnisrechnung ohne Projektcode				
tatsächlicher Liquiditätsbedarf ohne Rücklagenauflösung (Abgang)		0,00		
2401	Zuweisungen an Haushaltsrücklagen (Kontengruppe 794)		39.000,00	
2401	Zuweisungen an Haushaltsrücklagen (Kontengruppe 795)			
Jährliche Aufwände für Rücklagen			39.000,00	
2301	Entnahmen von Haushaltsrücklagen (Kontengruppe 894)			
2301	Entnahmen von Haushaltsrücklagen (Kontengruppe 895)			
Jährliche RL-Erträge f. Investitionen (finanzw.)		0,00		
H3 verfügbares Haushaltspotential (Eigenmittel) nach finanzwirksamen Rücklagen		2.330.000,00	39.000,00	2.291.000,00
	- Zuweisungen und Umbuchungen an investive Vorhaben		476.300,00	-476.300,00
	+ Rückführungen und Umbuchungen von investiven Vorhaben			0,00
H4 kumuliertes Haushaltspotential (Eigenmittel) Endbestand		2.330.000,00	515.300,00	1.814.700,00

MVAG	Mittelverwendungs- und -aufbringungsgruppen	Mittelaufbringung	Mittelverwendung	Saldo
211	Erträge aus der operativen Verwaltungstätigkeit	7.963.400,00		
212	Erträge aus Transfers	1.200.500,00		
213	Finanzerträge	1.000,00		
Summe Erträge (SU 21)		9.164.900,00		
2117	Nicht finanzierungswirksame operative Erträge (Auflösung von Rückstellungen und Aktivierte Eigenleistungen)			
2127	Nicht finanzierungswirksamer Transferertrag (Auflösung von Investitionszuschüssen)	-532.500,00		
2136	Sonstige nicht finanzierungswirksame Finanzerträge (Auflösung von RS Bewertung von Beteiligungen und aktiven Finanzinstrumenten)			
Nicht finanzwirksame Erträge		-532.500,00		
Finanzwirksame Erträge		8.632.400,00		
221	Personalaufwand		1.317.400,00	
222	Sachaufwand		3.707.500,00	
223	Transferaufwand		3.497.500,00	
224	Finanzaufwand		157.700,00	
Summe Aufwendungen (SU 22)			8.680.100,00	
2214	Nicht finanzierungswirksamer Personalaufwand (Dotierung RS für Abfertigungen, Jubiläum u. nicht konsumierte Urlaube)			
2226	Nicht finanzierungswirksamer Sachaufwand (inkl. Abschreibungen, Dotierung von RS Prozess, ausstehende Rechnungen)		-1.379.200,00	
2237	Nicht finanzierungswirksamer Transferaufwand (Dotierungen von RS f. Pensionen)			
2245	Nicht finanzierungswirksamer Finanzaufwand (Wertberichtigungen zu Finanzinstrumenten, Aufwendungen aus der Bewertung von Beteiligungen)			
Nicht finanzwirksame Aufwendungen			-1.379.200,00	
Finanzwirksame Aufwendungen			7.300.900,00	
Finanzwirksames Ergebnis		8.632.400,00	7.300.900,00	1.331.500,00

MVAG	Mittelverwendungs- und -aufbringungsgruppen	Mittelaufbringung	Mittelverwendung	Saldo
332	Einzahlungen aus der Rückzahlung von Darlehen sowie gewährten Vorschüssen (ohne 332x mit Projektcode - Anzahlungen)			
1141	Vorräte (- Veränderung)			
1142	Gegebene Anzahlungen auf Vorräte (- Veränderung)			
1540	Passive Rechnungsabgrenzung			
	Einzahlungen der Kontengruppe 000-089, die keinem Projekt mit Projektcode 1 zugeordnet sind			
	Einzahlungen der Kontengruppe 30, die keinem Projekt mit Projektcode 1 zugeordnet sind	108.000,00		
	- Erträge der Kontogruppe 80 mit Projektcode 1			
2301	Entnahmen von Rücklagen endfälliger Darlehen (Kontengruppe 893)			
Jährliche wiederkehrende Einzahlungen		108.000,00		
36	Auszahlungen aus der Finanzierungstätigkeit (ohne Projektcode 1)		605.400,00	
2401	Zuweisung an Rücklagen endfälliger Darlehen (Kontengruppe 793)			
342	Auszahlungen aus der Gewährung von Darlehen sowie gewährten Vorschüssen (ohne 342x mit Projektcode - Anzahlungen)			
1141	Vorräte (+ Veränderung)			
1142	Gegebene Anzahlungen auf Vorräte (+ Veränderung)			
1170	Aktive Rechnungsabgrenzung			
	Auszahlungen (Investitionen) der Kontengruppe 000-083, die keinem Projekt mit Projektcode 1 zugeordnet sind		57.500,00	
Jährliche wiederkehrende Auszahlungen			662.900,00	
	Kontengruppe 871, KT der Ergebnisrechnung, mit Projektcode (BZ)	-190.500,00		
Summe Kapitaltransfers der Ergebnisrechnung		-190.500,00		
H1 Jährliches Haushaltspotential (Eigenmittel)		8.549.900,00	7.963.800,00	586.100,00
H4VJ Haushaltspotential Vorjahr (Endbestand HP-RL Vorjahr, Konto 935077 = AB)				1.814.700,00
H2 verfügbares Haushaltspotential (Eigenmittel)				2.400.800,00

MVAG	Mittelverwendungs- und -aufbringungsgruppen	Mittelaufbringung	Mittelverwendung	Saldo
Information 1 - Berechnung der tatsächlichen Liquidität				
im verfügbaren Haushaltspotential enthaltene Bedarfszuweisungen zur Liquiditätssteigerung aus Kontogruppe 871, KT der Ergebnisrechnung ohne Projektcode				
tatsächlicher Liquiditätsbedarf ohne Rücklagenauflösung (Abgang)		0,00		
2401	Zuweisungen an Haushaltsrücklagen (Kontengruppe 794)		39.000,00	
2401	Zuweisungen an Haushaltsrücklagen (Kontengruppe 795)			
Jährliche Aufwände für Rücklagen			39.000,00	
2301	Entnahmen von Haushaltsrücklagen (Kontengruppe 894)			
2301	Entnahmen von Haushaltsrücklagen (Kontengruppe 895)			
Jährliche RL-Erträge f. Investitionen (finanzw.)		0,00		
H3 verfügbares Haushaltspotential (Eigenmittel) nach finanzwirksamen Rücklagen		2.400.800,00	39.000,00	2.361.800,00
	- Zuweisungen und Umbuchungen an investive Vorhaben		414.800,00	-414.800,00
	+ Rückführungen und Umbuchungen von investiven Vorhaben			0,00
H4 kumuliertes Haushaltspotential (Eigenmittel) Endbestand		2.400.800,00	453.800,00	1.947.000,00

MFP - Schuldenentwicklung

Bezeichnung	VA 2025	Plan 2026	Plan 2027	Plan 2028	Plan 2029
Gesamte Schulden					
Buchwert 01.01.	6.905.100	8.433.300	7.752.200	7.132.100	6.528.400
Zugang	2.100.000				
Tilgung	571.800	679.900	620.100	603.700	605.400
Buchwert 31.12.	8.433.300	7.753.400	7.132.100	6.528.400	5.923.000
Zinsen	188.100	209.700	186.300	170.600	151.900
Ersätze	224.200	238.800	215.400	183.900	165.700
Gesamt-Schuldendienst	759.900	889.600	806.400	774.300	757.300
nicht Maastricht-relevante Schulden					
Buchwert 01.01.	2.563.500	2.330.900	2.130.200	1.949.300	1.784.800
Zugang					
Tilgung	232.600	200.700	180.900	164.500	166.200
Buchwert 31.12.	2.330.900	2.130.200	1.949.300	1.784.800	1.618.600
Zinsen	70.200	60.500	53.600	46.800	37.700
Ersätze	55.900	46.800	40.000	27.800	28.300
Gesamt-Schuldendienst	302.800	261.200	234.500	211.300	203.900
Maastricht-relevante Schulden					
Buchwert 01.01.	4.341.600	6.102.400	5.622.000	5.182.800	4.743.600
Zugang	2.100.000				
Tilgung	339.200	479.200	439.200	439.200	439.200
Buchwert 31.12.	6.102.400	5.623.200	5.182.800	4.743.600	4.304.400
Zinsen	117.900	149.200	132.700	123.800	114.200
Ersätze	168.300	192.000	175.400	156.100	137.400
Gesamt-Schuldendienst	457.100	628.400	571.900	563.000	553.400

Seite	Inhalt
3	Kundmachung-Einladung Nachweis
11	Vorbericht
23	Ergebnishaushalt Gesamt 1. Ebene (Anlage 1a) - interne Vergütungen enthalten
27	Finanzierungshaushalt Gesamt 1. Ebene (Anlage 1b) - interne Vergütungen enthalten
31	Ergebnishaushalt Gesamt 1. und 2. Ebene (Anlage 1a) - interne Vergütungen enthalten
35	Finanzierungshaushalt Gesamt 1. und 2. Ebene (Anlage 1b) - interne Vergütungen enthalten
41	Ergebnishaushalt Bereichsbudget 1. und 2. Ebene (Anlage 1a)
63	Finanzierungshaushalt Bereichsbudget 1. und 2. Ebene (Anlage 1b)
105	Ergebnis- und Finanzierungsvoranschlag Detailnachweis
189	Haushaltspotential (aufbauend auf der Ergebnisrechnung)
195	Nachweis der Investitionstätigkeit
217	Dienstpostenplan
221	Personaldaten iSd ÖStp (Anlage 4)
227	Querschnitt (Anlage 5b)
231	Nachweis über Transferzahlungen (Anlage 6a)
237	Nachweis über Haushaltsrücklagen und Zahlungsmittelreserven (Anlage 6b)
241	Einzelnachweis über Finanzschulden und Schuldendienst (Anlage 6c)
249	MFP - Ergebnishaushalt Gesamt 1. Ebene - interne Vergütungen enthalten
253	MFP - Finanzierungshaushalt Gesamt 1. Ebene - interne Vergütungen enthalten
257	MFP - Ergebnishaushalt Gesamt 1. und 2. Ebene - interne Vergütungen enthalten
261	MFP - Finanzierungshaushalt Gesamt 1. und 2. Ebene - interne Vergütungen enthalten
267	MFP - Haushaltspotential (aufbauend auf der Ergebnisrechnung)
285	MFP - Schuldenentwicklung