

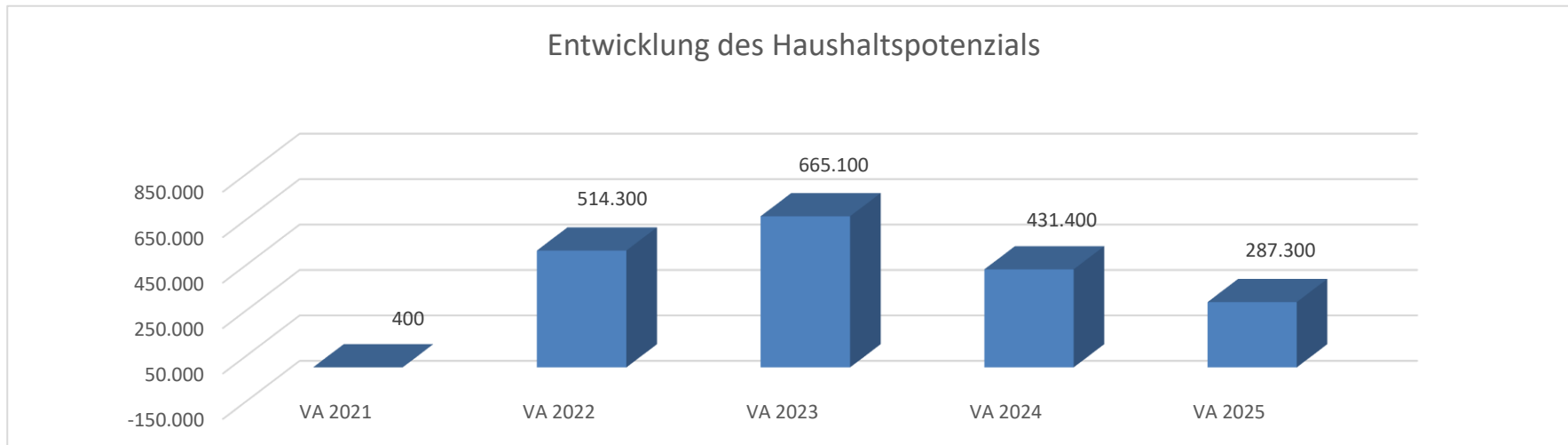


Gemeinde St. Pantaleon-Erla
Voranschlag 2025

Vorbericht
- interne Anlage b

Vorbericht zum Voranschlag 2025 gemäß § 3 der NÖ Gemeindehaushaltsverordnung (NÖ GHVO)

Entwicklung des Haushaltspotenzials



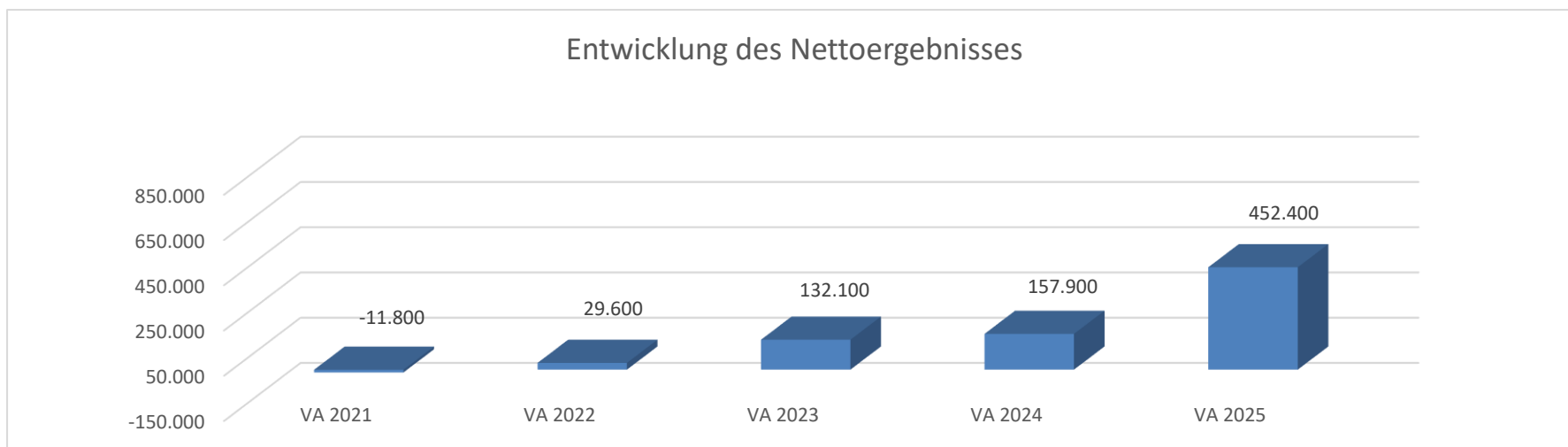
Erläuterung:

Das Haushaltspotential hat seine Grundlage in § 67 Z. 11 der NÖ Gemeindeordnung 1973 (NÖ GO 1973) und ist erstmals im Voranschlag 2020 auszuweisen. Die Angaben zu den Vorjahren entfallen daher.

Haushaltspotential: Differenz der wiederkehrenden Mittelaufbringungen abzüglich der wiederkehrenden Mittelverwendungen unter Berücksichtigung der entsprechenden Forderungen und Verbindlichkeiten.

Das Haushaltspotenzial ist eine wichtige Kenngröße und gibt die aktuelle Leistungsfähigkeit der Gemeinde wieder. Das schafft Vergleichbarkeit mit der bisherigen Rechtslage, aus der Überschüsse und Abgänge abzuleiten waren und dient der Transparenz. Wenn das Haushaltspotenzial innerhalb des Zeitraumes des mittelfristigen Finanzplanes laufend negativ ist, ist ein Haushaltskonsolidierungskonzept zu erstellen (§ 72b Abs. 1 Z. 2 NÖ GO 1973).

Entwicklung des Nettoergebnisses



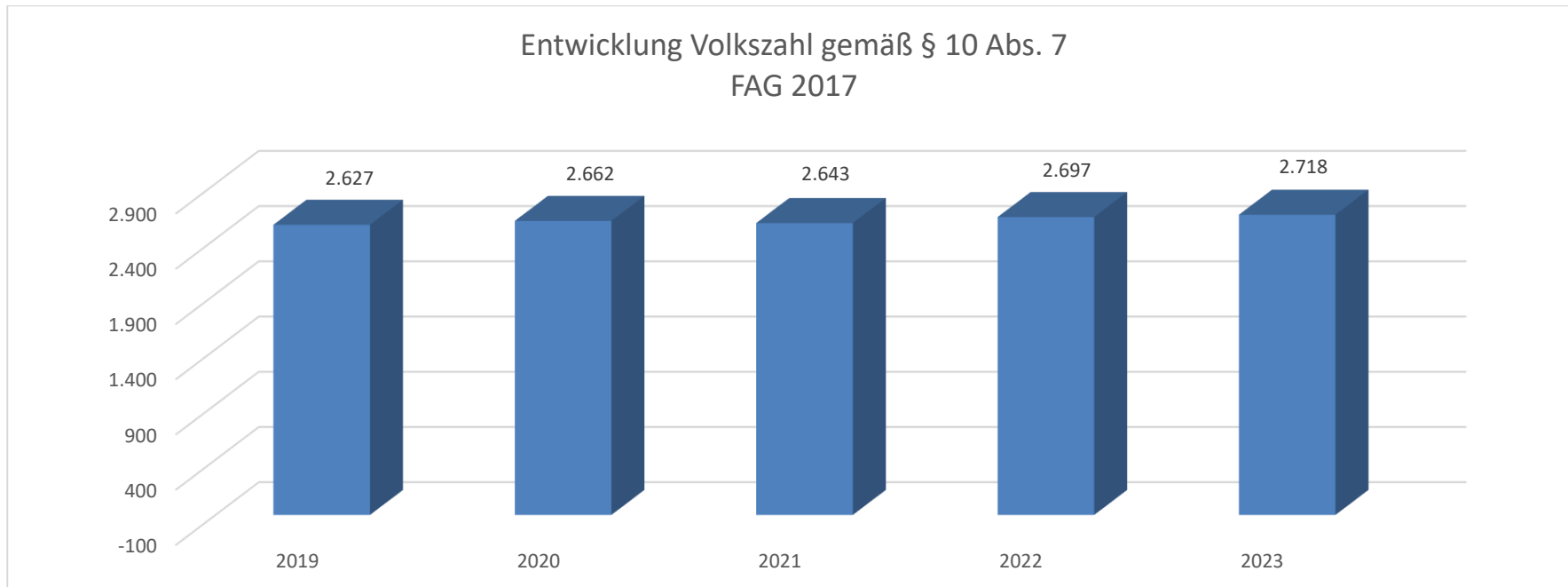
Erläuterung:

Beim Nettoergebnis (Saldo SA0 ohne Rücklagen) handelt es sich um das Ergebnis des Ergebnisvoranschlags vor den Rücklagen und ist erstmals für das Haushaltsjahr 2020 auszuweisen. Die Angaben zu den Vorjahren entfallen daher.

Ein positives Nettoergebnis bedeutet, dass die Erträge voraussichtlich ausreichend sein werden, die Aufwendungen für die kommunalen Leistungen (inklusive des Werteverzehrs des Anlagevermögens in Form der Abschreibungen) abzudecken.

Ein negatives Nettoergebnis heißt, dass dies nicht zur Gänze (in der Höhe des negativen Wertes) möglich ist.

Entwicklung der Volkszahl gemäß § 10 Abs. 7 FAG 2017, BGBl. I Nr. 116/2016 in der Fassung BGBl. I Nr. 106/2018

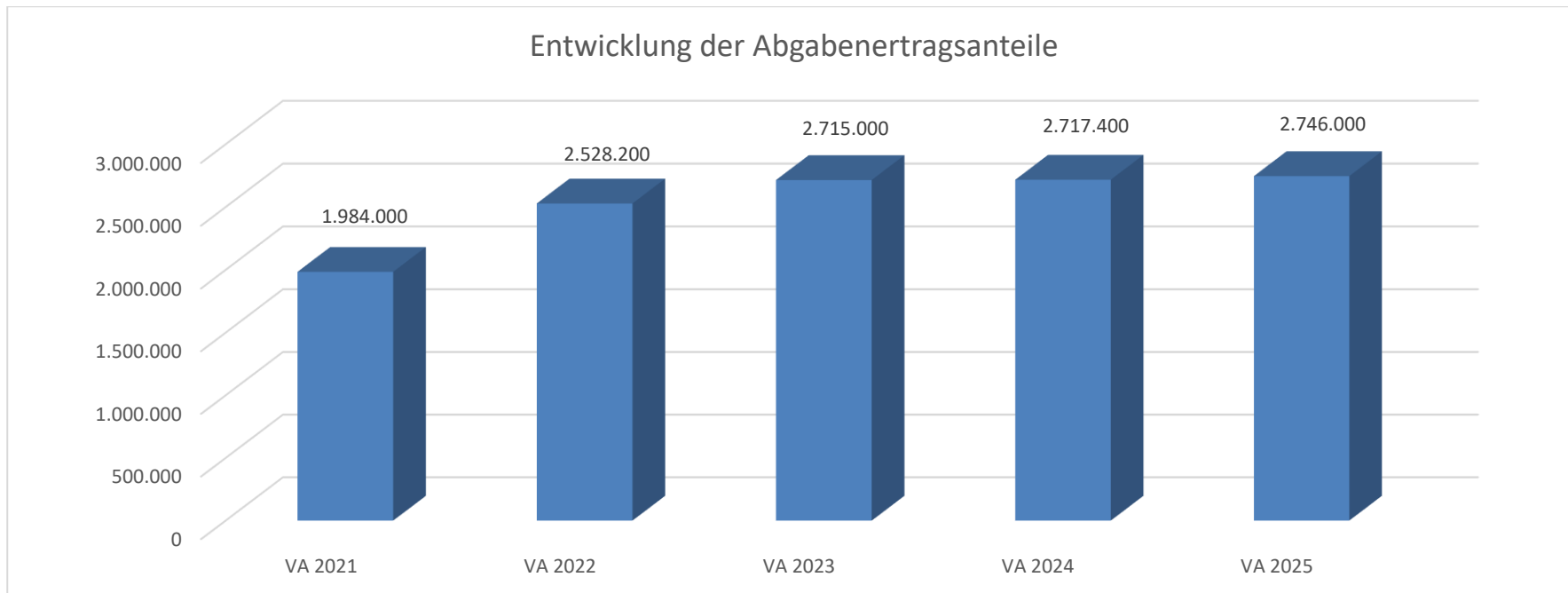


Erläuterung:

Die Volkszahl gemäß § 10 Abs. 7 FAG 2017 wird jährlich von der Bundesanstalt Statistik Austria zum Stichtag 31. Oktober festgestellt und wirkt mit dem Beginn des übernächsten Kalenderjahres. Sie dient für die Berechnung der Abgabenertragsanteile und darf nicht automatisch mit der Volkszahl für die Berechnung der Gemeinderatsmandate verwechselt werden.

Eine Erhöhung bzw. Verminderung der Volkszahl (jährlich) ist ein wesentlicher Indikator für die Berechnung der Abgabenertragsanteile.

Entwicklung der Abgabenertragsanteile

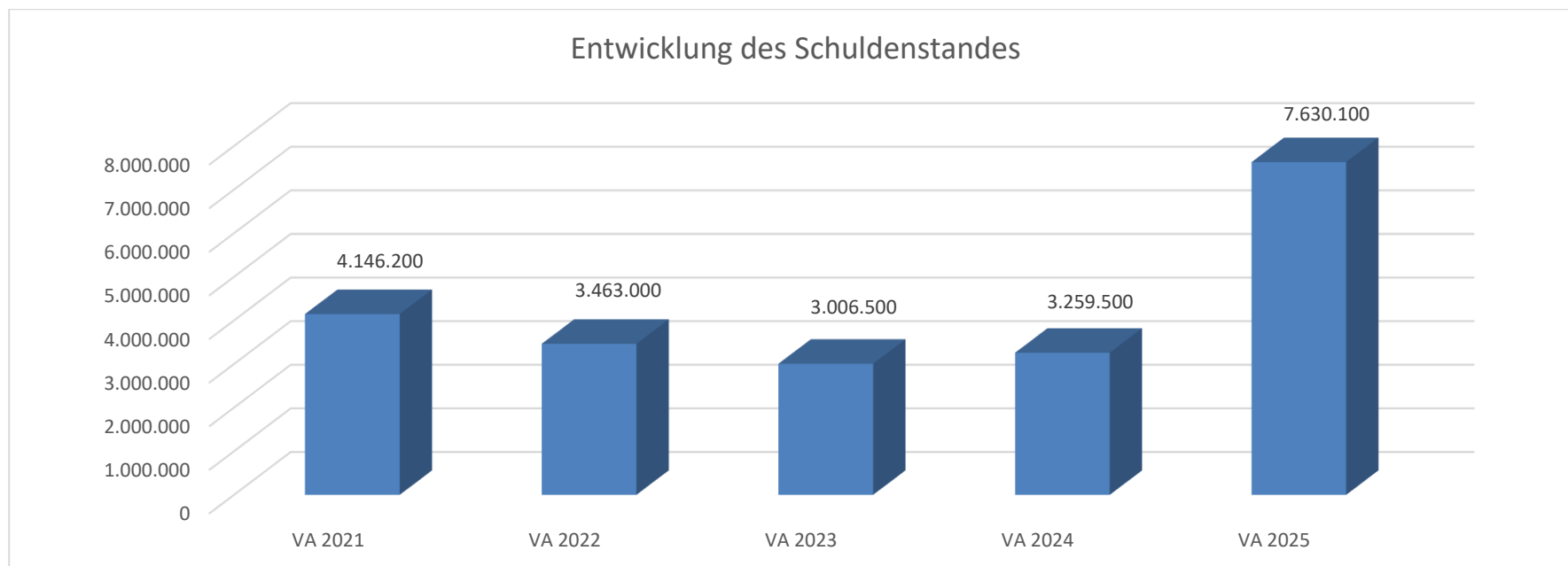


Erläuterung:

Die Gebietskörperschaften (Bund, Länder und Gemeinden) erhalten auf Basis des aktuellen Finanzausgleichs aus den gemeinschaftlichen Bundesabgaben (z.B. Umsatzsteuer, Körperschaftssteuer, Lohnsteuer, Versicherungssteuer, Mineralölsteuer, Normverbrauchsabgabe, Tabaksteuer udgl.) entsprechende Anteile. Im Bereich der Gemeinden spielen dabei die Volkszahl und der abgestufte Bevölkerungsschlüssel eine besondere Rolle. Die sogenannten „Abgabenertragsanteile“ bilden in den meisten Gemeinden die wichtigste Einnahmequelle.

Ein Steigen der Abgabenertragsanteile weist auch auf eine Erhöhung der Volkszahl hin.

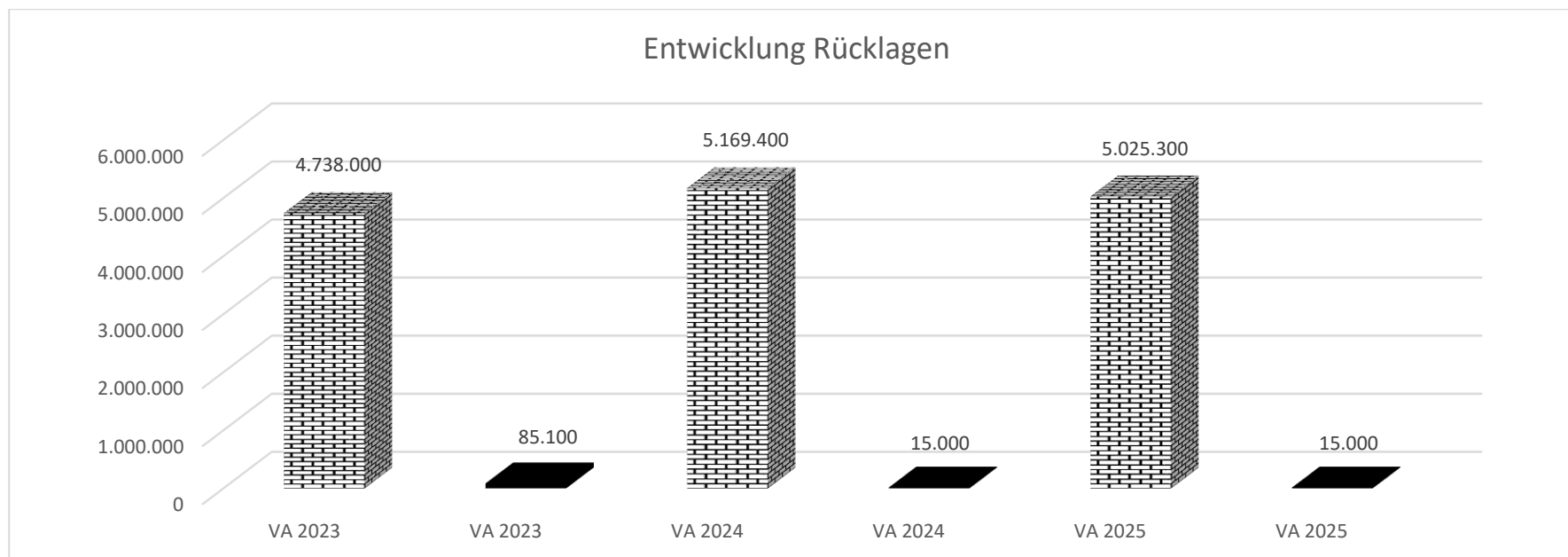
Entwicklung des Schuldenstandes



Erläuterung:

Die Entwicklung des Schuldenstandes zeigt auf, inwieweit der Schuldenstand über die Jahre erhöht oder reduziert wird.

Entwicklung der Rücklagen mit und ohne Zahlungsmittelreserve



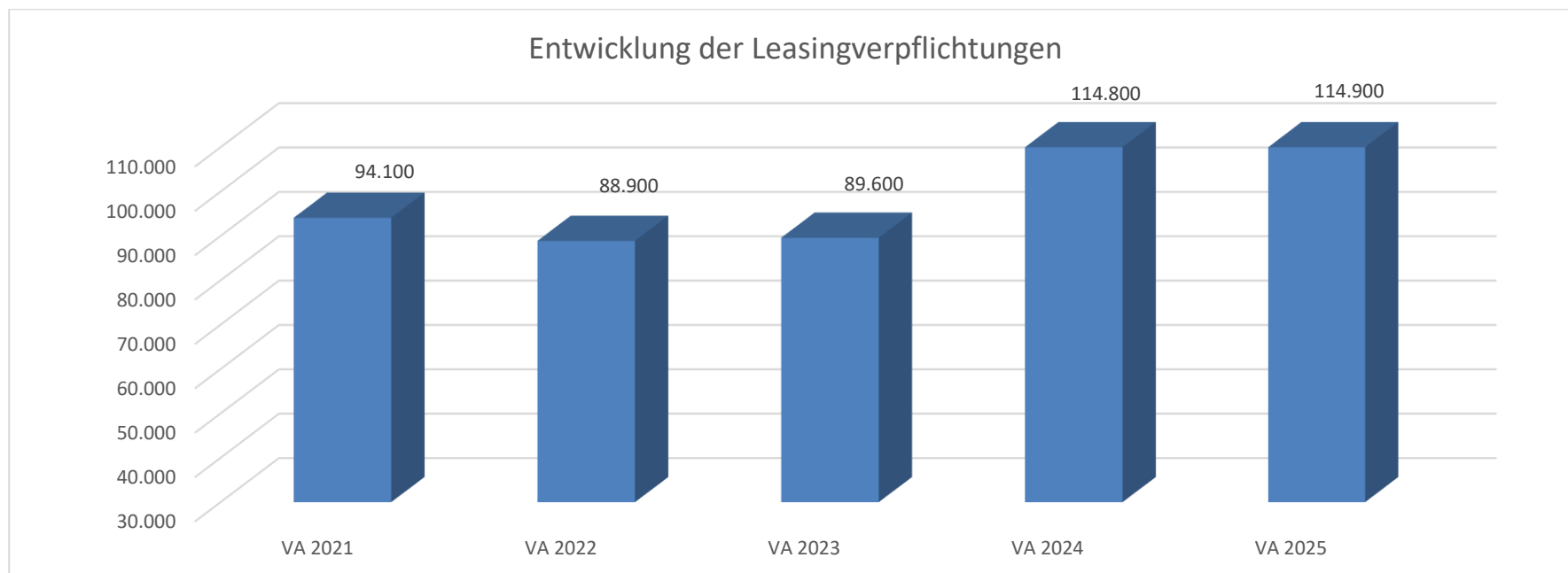
Erläuterung:

Die Entwicklung der Rücklagen zeigt an, inwieweit Rücklagen vorhanden sind und ob Rücklagen aufgebaut bzw. aufgebraucht werden.

Schwarzer Balken Rücklagen mit Zahlungsmittelreserve.

Gemusterter Balken Rücklagen ohne Zahlungsmittelreserve.

Entwicklung der Leasingverpflichtungen

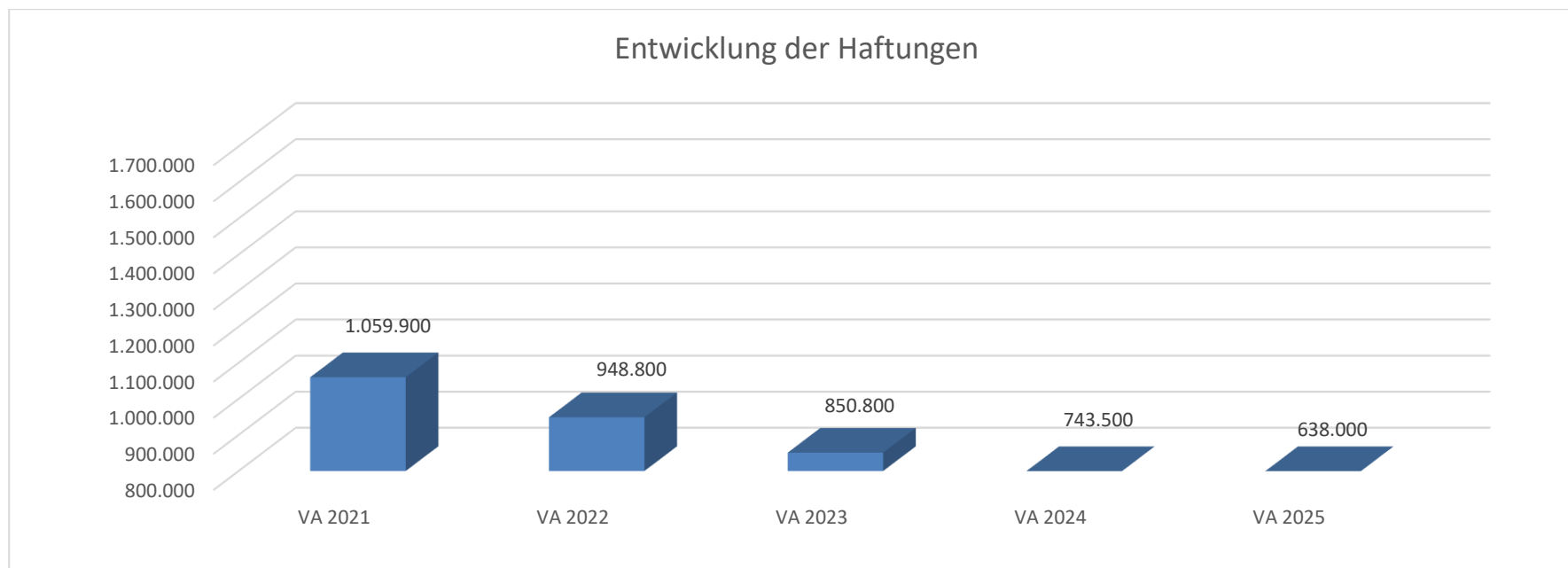


Erläuterung:

Bei den Leasingverpflichtungen handelt es sich nicht um Finanzschulden (z.B. Darlehen), sondern um Verwaltungsschulden. Unabhängig davon stellen Leasingverbindlichkeiten Leistungsverpflichtungen für die Gemeinden dar und sind daher bei einer allfälligen Finanzlagenberechnung entsprechend zu berücksichtigen.

Die Leasingverpflichtungen sind mit Beginn des Jahres 2020 in einer eigenen Anlage gemäß VRV 2015 festzuhalten.

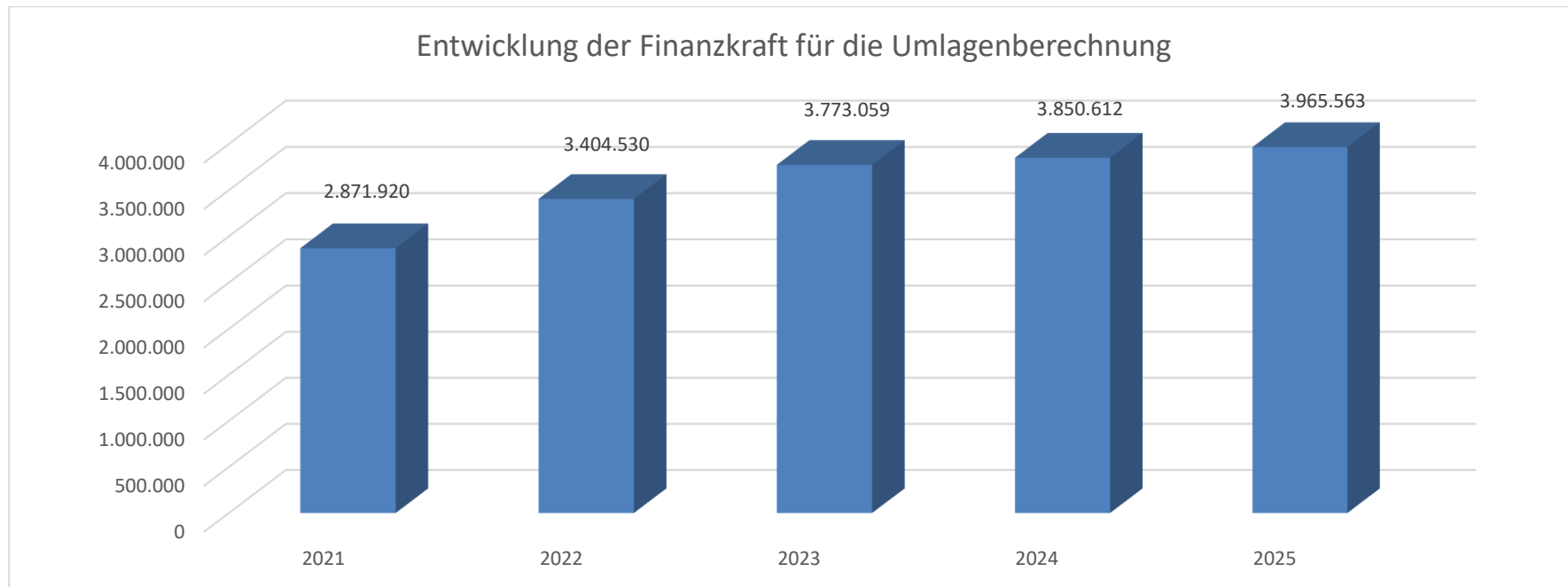
Entwicklung der Haftungen



Erläuterung:

Eine Gemeinde darf Bürgschaften und sonstige Haftungen nur übernehmen, wenn hierfür ein besonderes Interesse der Gemeinde gegeben ist, der Schuldner nachweist, dass eine ordnungsgemäße Verzinsung und Tilgung gesichert ist, die Haftungen befristet sind, der Betrag, für den haftet wird, ziffernmäßig bestimmt ist und die Gemeinde den daraus folgenden Zahlungsverpflichtungen nachkommen kann (vgl. § 78 Abs. 1 NÖ Gemeindeordnung 1973).

Entwicklung der Finanzkraft für die Umlagenberechnung



Erläuterung:

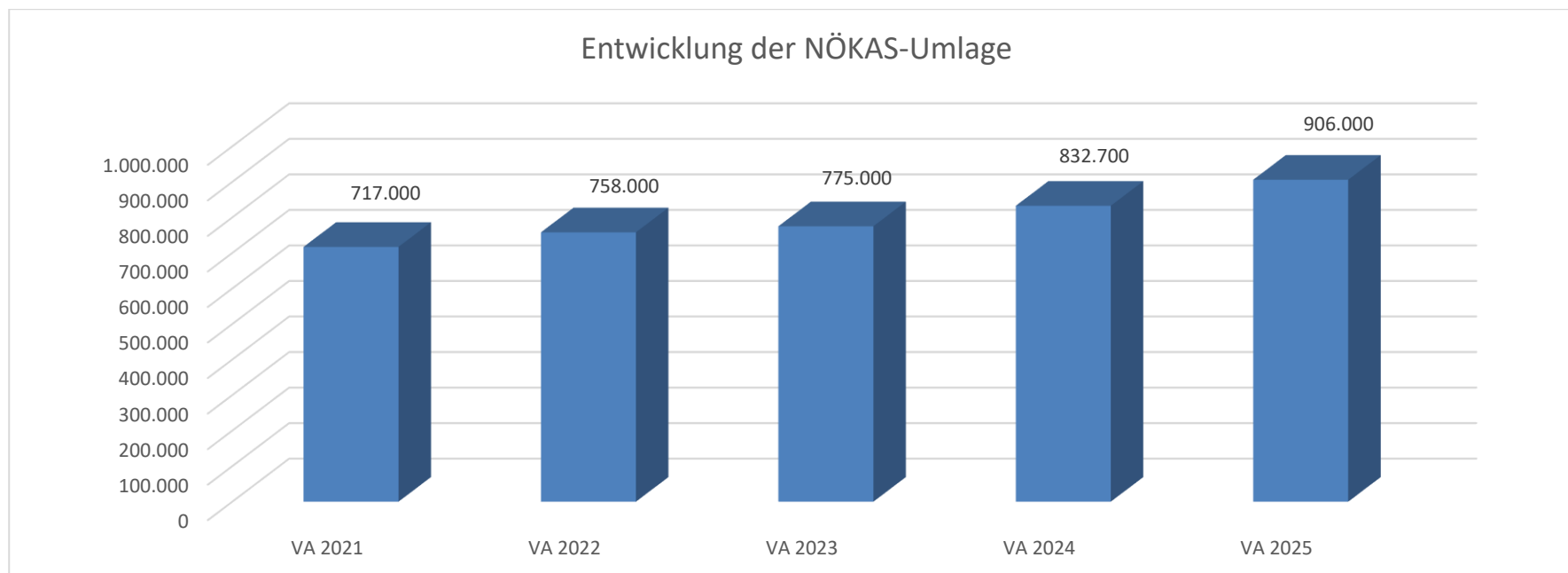
Die Finanzkraft einer Gemeinde wird aus den

- Erträgen der ausschließlichen Gemeindeabgaben ohne die Gebühren für die Benützung von Gemeindeeinrichtungen und -anlagen und ohne die Interessentenbeiträge von Grundstückseigentümern und Anrainern und
- Ertragsanteilen an den gemeinschaftlichen Bundesabgaben ohne Spielbankenabgabe ermittelt.

Basis für die Ermittlung der Finanzkraft sind die tatsächlichen Beträge aufgrund der Rechnungsabschlüsse.

Die Darstellung der Entwicklung der Finanzkraft für die Umlagenberechnung hat insbesondere auf die Beitragsleistung der Gemeinden zum NÖ Krankenanstaltensprengel (NÖKAS) und zur Sozialumlage Auswirkungen. Eine Erhöhung oder Reduktion/Verminderung der Finanzkraft wirkt sich unmittelbar auf die Beitragsleistung aus.

Entwicklung der NÖKAS-Umlage



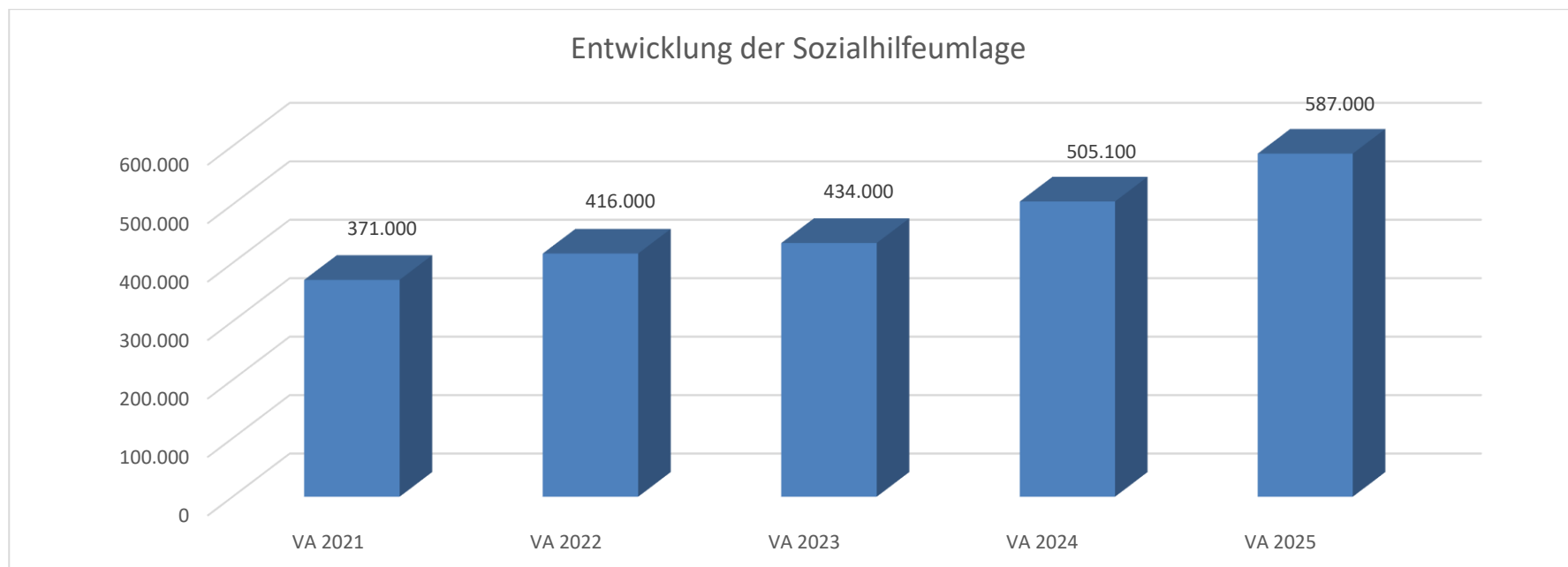
Erläuterung:

Das Landesgebiet ist Beitragsbezirk und Krankenanstaltensprengel für alle öffentlichen Krankenanstalten in Niederösterreich. Beitragsbezirk und Krankenanstaltensprengel sind ein Gemeindeverband. Dem Gemeindeverband gehören alle Gemeinden Niederösterreichs an. Der Gemeindeverband ist juristische Person, er hat seinen Sitz am Sitz der Landesregierung und trägt die Bezeichnung "NÖ Krankenanstaltensprengel" (§ 61 Abs. 1 NÖ Krankenanstaltengesetz - NÖ KAG).

Die Gemeinden haben an den NÖ Krankenanstaltensprengel monatliche Beiträge zu leisten. Berechnungsgrundlage bilden dabei die Volkszahl und die Finanzkraft der Gemeinden. Steigerungen bei der Volkszahl und bei der Finanzkraft führen daher zu höheren Beitragsleistungen bei den Gemeinden.

Diese monatlichen Beiträge werden von den der Gemeinde gebührenden monatlichen Vorschüsse auf die Ertragsanteile an den gemeinschaftlichen Bundesabgaben einbehalten.

Entwicklung der Sozialhilfeumlage



Erläuterung:

Die Gemeinden haben jährlich einen Beitrag zu den vom Land zu tragenden Kosten der Sozialhilfe, die nicht durch Kostenbeitrags- und Ersatzleistungen oder durch sonstige für Zwecke der Sozialhilfe bestimmte Zuschüsse gedeckt sind, in der Höhe von 50 % an das Land zu entrichten (§ 44 NÖ Sozialhilfe-Ausführungsgesetz – NÖ SAG).

Die Leistungen für die Sozialhilfe-Umlage werden von der Landesregierung auf die einzelnen Gemeinden nach ihrer Finanzkraft (Finanzkraft für die Umlagenberechnung) aufgeteilt.

Diese monatlichen Beiträge werden von den der Gemeinde gebührenden monatlichen Vorschüssen auf die Ertragsanteile an den gemeinschaftlichen Bundesabgaben einbehalten.

Ergebnishaushalt Gesamt 1. Ebene (Anlage 1a)
- interne Vergütungen enthalten

MVAG	Mittelverwendungs- und -aufbringungsgruppen (1. Ebene)	VA 2025	VA 2024	RA 2023
211	Erträge aus der operativen Verwaltungstätigkeit	5.223.600,00	5.685.500,00	5.768.734,73
212	Erträge aus Transfers	1.478.200,00	1.016.200,00	519.402,75
213	Finanzerträge	1.000,00	4.200,00	3.216,67
21	Summe Erträge	6.702.800,00	6.705.900,00	6.291.354,15
221	Personalaufwand	1.264.900,00	1.128.800,00	915.091,54
222	Sachaufwand	2.112.400,00	2.891.600,00	2.848.437,88
223	Transferaufwand	2.629.800,00	2.416.400,00	2.378.033,86
224	Finanzaufwand	243.300,00	111.200,00	92.208,53
22	Summe Aufwendungen	6.250.400,00	6.548.000,00	6.233.771,81
SA0	Saldo (0) Nettoergebnis (21 - 22)	452.400,00	157.900,00	57.582,34
230	Entnahmen von Haushaltsrücklagen	144.100,00	744.800,00	0,00
240	Zuweisungen an Haushaltsrücklagen	0,00	600,00	1.106.008,85
SA01	Saldo (01) Haushaltsrücklagen (230 - 240)	144.100,00	744.200,00	-1.106.008,85
SA00	Saldo (00) Nettoergebnis nach Haushaltsrücklagen (Saldo 0 + Saldo 01)	596.500,00	902.100,00	-1.048.426,51

Finanzierungshaushalt Gesamt 1. Ebene (Anlage 1b)
- interne Vergütungen enthalten

MVAG	Mittelverwendungs- und -aufbringungsgruppen (1. Ebene)	VA 2025	VA 2024	RA 2023
OPERATIVE GEBARUNG				
311	Einzahlungen aus operativer Verwaltungstätigkeit	5.079.400,00	5.045.000,00	5.761.321,41
312	Einzahlungen aus Transfers	1.330.700,00	871.200,00	374.092,31
313	Einzahlungen aus Finanzerträgen	1.000,00	4.200,00	3.216,67
31	Summe Einzahlungen operative Gebarung	6.411.100,00	5.920.400,00	6.138.630,39
321	Auszahlungen aus Personalaufwand	1.264.900,00	1.128.800,00	915.091,54
322	Auszahlungen aus Sachaufwand	1.271.800,00	1.601.200,00	2.097.132,20
323	Auszahlungen aus Transfers	2.629.800,00	2.416.400,00	2.322.366,36
324	Auszahlungen aus Finanzaufwand	243.300,00	111.200,00	92.208,53
32	Summe Auszahlungen operative Gebarung	5.409.800,00	5.257.600,00	5.426.798,63
SA1	Saldo (1) Geldfluss aus der operativen Gebarung (31 – 32)	1.001.300,00	662.800,00	711.831,76
INVESTIVE GEBARUNG				
331	Einzahlungen aus der Investitionstätigkeit	0,00	0,00	0,00
332	Einzahlungen aus der Rückzahlung von Darlehen sowie gewährten Vorschüssen	0,00	0,00	0,00
333	Einzahlungen aus Kapitaltransfers	595.000,00	339.300,00	387.106,83
33	Summe Einzahlungen investive Gebarung	595.000,00	339.300,00	387.106,83
341	Auszahlungen aus der Investitionstätigkeit	5.835.300,00	2.820.800,00	490.549,91
342	Auszahlungen aus der Gewährung von Darlehen sowie gewährten Vorschüssen	0,00	0,00	0,00
343	Auszahlungen aus Kapitaltransfers	0,00	0,00	55.600,00
34	Summe Auszahlungen investive Gebarung	5.835.300,00	2.820.800,00	546.149,91
SA2	Saldo (2) Geldfluss aus der investiven Gebarung (33 – 34)	-5.240.300,00	-2.481.500,00	-159.043,08
SA3	Saldo (3) Nettofinanzierungssaldo (Saldo 1 + Saldo 2)	-4.239.000,00	-1.818.700,00	552.788,68

MVAG	Mittelverwendungs- und -aufbringungsgruppen (1. Ebene)	VA 2025	VA 2024	RA 2023
FINANZIERUNGSTÄTIGKEIT				
351	Einzahlungen aus der Aufnahme von Finanzschulden	4.541.200,00	500.000,00	0,00
353	Einzahlungen infolge eines Kapitaltausches bei derivativen Finanzinstrumenten mit Grundgeschäft	0,00	0,00	0,00
355	Einzahlungen aus dem Abgang von Finanzinstrumenten	0,00	0,00	0,00
35	Summe Einzahlungen aus der Finanzierungstätigkeit	4.541.200,00	500.000,00	0,00
361	Auszahlungen aus der Tilgung von Finanzschulden	216.500,00	292.500,00	524.425,28
363	Auszahlungen infolge eines Kapitaltausches bei derivativen Finanzinstrumenten mit Grundgeschäft	0,00	0,00	0,00
365	Auszahlungen für den Erwerb von Finanzinstrumenten	0,00	0,00	0,00
36	Summe Auszahlungen aus der Finanzierungstätigkeit	216.500,00	292.500,00	524.425,28
SA4	Saldo (4) Geldfluss aus der Finanzierungstätigkeit (35 – 36)	4.324.700,00	207.500,00	-524.425,28
SA5	Saldo (5) Geldfluss aus der voranschlagswirksamen Gebarung (Saldo 3 + Saldo 4)	85.700,00	-1.611.200,00	28.363,40

Ergebnishaushalt Gesamt 1. und 2. Ebene (Anlage 1a)
- interne Vergütungen enthalten

MVAG	Mittelverwendungs- und aufbringungsgruppen (1. und 2. Ebene)	VA 2025	VA 2024	RA 2023
211	Erträge aus der operativen Verwaltungstätigkeit	5.223.600,00	5.685.500,00	5.768.734,73
2111	Erträge aus eigenen Abgaben	1.371.300,00	1.347.400,00	1.307.933,04
2112	Erträge aus Ertragsanteilen	2.746.000,00	2.717.400,00	2.643.170,55
2113	Erträge aus Gebühren	750.700,00	753.700,00	694.677,07
2114	Erträge aus Leistungen	127.200,00	127.300,00	133.462,71
2115	Erträge aus Besitz und wirtschaftlicher Tätigkeit	49.900,00	47.300,00	51.571,47
2116	Erträge aus Veräußerung und sonstige Erträge	178.500,00	692.400,00	937.919,89
2117	Nicht finanzierungswirksame operative Erträge	0,00	0,00	0,00
212	Erträge aus Transfers	1.478.200,00	1.016.200,00	519.402,75
2121	Transferertrag von Trägern des öffentlichen Rechts	1.327.000,00	866.900,00	371.297,31
2122	Transferertrag von Beteiligungen	0,00	0,00	0,00
2123	Transferertrag von Unternehmen (mit Finanzunternehmen)	0,00	0,00	0,00
2124	Transferertrag von Haushalten und Organisationen ohne Erwerbscharakter	3.700,00	4.300,00	2.795,00
2125	Transferertrag vom Ausland	0,00	0,00	0,00
2126	Investitions- und Tilgungszuschüsse zwischen Unternehmungen und Betrieben der Gebietskörperschaft und der Gebietskörperschaft	0,00	0,00	0,00
2127	Nicht finanzierungswirksamer Transferertrag	147.500,00	145.000,00	145.310,44
213	Finanzerträge	1.000,00	4.200,00	3.216,67
2131	Erträge aus Zinsen	1.000,00	4.200,00	3.216,67
2132	Erträge aus Zinsen aus derivativen Finanzinstrumenten mit und ohne Grundgeschäft	0,00	0,00	0,00
2133	Erträge aus Gewinnentnahmen von marktbestimmten Betrieben	0,00	0,00	0,00
2134	Sonstige Finanzerträge	0,00	0,00	0,00
2135	Erträge aus Dividenden/Gewinnausschüttungen	0,00	0,00	0,00
2136	Sonstige nicht finanzierungswirksame Finanzerträge	0,00	0,00	0,00
21	Summe Erträge	6.702.800,00	6.705.900,00	6.291.354,15
221	Personalaufwand	1.264.900,00	1.128.800,00	915.091,54
2211	Personalaufwand (Bezüge, Nebengebühren, Mehrleistungen)	1.005.600,00	898.000,00	720.097,97
2212	Gesetzlicher und freiwilliger Sozialaufwand	259.300,00	230.800,00	194.993,57
2213	Sonstiger Personalaufwand	0,00	0,00	0,00
2214	Nicht finanzierungswirksamer Personalaufwand	0,00	0,00	0,00
222	Sachaufwand	2.112.400,00	2.891.600,00	2.848.437,88
2221	Gebrauchs- und Verbrauchsgüter, Handelswaren	109.700,00	122.500,00	92.963,33
2222	Verwaltungs- und Betriebsaufwand	212.200,00	225.900,00	200.907,34
2223	Leasing- und Mietaufwand	91.300,00	89.500,00	86.393,35
2224	Instandhaltung	203.000,00	389.300,00	249.661,66
2225	Sonstiger Sachaufwand	799.800,00	1.377.600,00	1.512.047,31
2226	Nicht finanzierungswirksamer Sachaufwand	696.400,00	686.800,00	706.464,89

MVAG	Mittelverwendungs- und aufbringungsgruppen (1. und 2. Ebene)	VA 2025	VA 2024	RA 2023
223	Transferaufwand	2.629.800,00	2.416.400,00	2.378.033,86
2231	Transferaufwand an Träger des öffentlichen Rechts	2.546.000,00	2.327.600,00	2.225.447,03
2232	Transferaufwand an Beteiligungen	0,00	0,00	0,00
2233	Transferaufwand an Unternehmen (mit Finanzunternehmen)	17.500,00	15.500,00	98.634,71
2234	Transferaufwand an Haushalte und Organisationen ohne Erwerbscharakter	66.300,00	73.300,00	53.952,12
2235	Transferaufwand an das Ausland	0,00	0,00	0,00
2236	Investitions- und Tilgungszuschüsse zwischen Unternehmungen und Betrieben der Gebietskörperschaft und der Gebietskörperschaft	0,00	0,00	0,00
2237	Nicht finanzierungswirksamer Transferaufwand	0,00	0,00	0,00
224	Finanzaufwand	243.300,00	111.200,00	92.208,53
2241	Aufwendungen für Zinsen	239.900,00	108.200,00	89.148,82
2242	Zinsen und sonstige Aufwendungen aus derivativen Finanzinstrumenten mit und ohne Grundgeschäft	0,00	0,00	0,00
2243	Gewinnentnahmen von Unternehmungen und marktbestimmten Betrieben der Gebietskörperschaft (innerhalb der Gebietskörperschaft)	0,00	0,00	0,00
2244	Sonstiger Finanzaufwand	3.400,00	3.000,00	3.059,71
2245	Nicht finanzierungswirksamer Finanzaufwand	0,00	0,00	0,00
22	Summe Aufwendungen	6.250.400,00	6.548.000,00	6.233.771,81
SA0	Saldo (0) Nettoergebnis (21 - 22)	452.400,00	157.900,00	57.582,34
230	Entnahmen von Haushaltsrücklagen	144.100,00	744.800,00	0,00
2301	Entnahmen von Haushaltsrücklagen	144.100,00	744.800,00	0,00
240	Zuweisungen an Haushaltsrücklagen	0,00	600,00	1.106.008,85
2401	Zuweisungen an Haushaltsrücklagen	0,00	600,00	1.106.008,85
SA01	Saldo (01) Haushaltsrücklagen (230 - 240)	144.100,00	744.200,00	-1.106.008,85
SA00	Saldo (00) Nettoergebnis nach Haushaltsrücklagen (Saldo 0 + Saldo 01)	596.500,00	902.100,00	-1.048.426,51

Finanzierungshaushalt Gesamt 1. und 2. Ebene (Anlage 1b)
- interne Vergütungen enthalten

MVAG	Mittelverwendungs- und aufbringungsgruppen (1. und 2. Ebene)	VA 2025	VA 2024	RA 2023
311	Einzahlungen aus operativer Verwaltungstätigkeit	5.079.400,00	5.045.000,00	5.761.321,41
3111	Einzahlungen aus eigenen Abgaben	1.371.300,00	1.347.400,00	1.303.342,07
3112	Einzahlungen aus Ertragsanteilen	2.746.000,00	2.717.400,00	2.643.170,55
3113	Einzahlungen aus Gebühren	750.700,00	753.700,00	695.760,67
3114	Einzahlungen aus Leistungen	127.200,00	127.300,00	127.753,92
3115	Einzahlungen aus Besitz und wirtschaftlicher Tätigkeit	49.900,00	47.300,00	54.504,76
3116	Einzahlungen aus Veräußerung von geringwertigen Wirtschaftsgütern (GWG) und sonstige Einzahlungen	34.300,00	51.900,00	936.789,44
312	Einzahlungen aus Transfers	1.330.700,00	871.200,00	374.092,31
3121	Transferzahlungen von Trägern des öffentlichen Rechts	1.327.000,00	866.900,00	371.297,31
3122	Transferzahlungen von Beteiligungen	0,00	0,00	0,00
3123	Transferzahlungen von Unternehmen (inkl. Finanzunternehmen)	0,00	0,00	0,00
3124	Transferzahlungen von Haushalten und Organisationen ohne Erwerbscharakter	3.700,00	4.300,00	2.795,00
3125	Transferzahlungen vom Ausland	0,00	0,00	0,00
3126	Investitions- und Tilgungszuschüsse zwischen Unternehmungen und Betrieben der Gebietskörperschaft und der Gebietskörperschaft	0,00	0,00	0,00
313	Einzahlungen aus Finanzerträgen	1.000,00	4.200,00	3.216,67
3131	Einzahlungen aus Zinserträgen	1.000,00	4.200,00	3.216,67
3132	Einzahlungen aus Zinsen aus derivativen Finanzinstrumenten mit und ohne Grundgeschäft	0,00	0,00	0,00
3133	Einzahlungen aus Gewinnentnahmen von marktbestimmten Betrieben	0,00	0,00	0,00
3134	Sonstige Einzahlungen aus Finanzerträgen	0,00	0,00	0,00
3135	Einzahlungen aus Dividenden/Gewinnausschüttungen	0,00	0,00	0,00
31	Summe Einzahlungen operative Gebarung	6.411.100,00	5.920.400,00	6.138.630,39
321	Auszahlungen aus Personalaufwand	1.264.900,00	1.128.800,00	915.091,54
3211	Auszahlungen für Personalaufwand (Bezüge, Nebengebühren, und Mehrleistungsvergütungen)	1.005.600,00	898.000,00	720.097,97
3212	Auszahlungen für gesetzliche und freiwillige Sozialaufwendungen	259.300,00	230.800,00	194.993,57
3213	Auszahlungen aus sonstigem Personalaufwand	0,00	0,00	0,00
322	Auszahlungen aus Sachaufwand	1.271.800,00	1.601.200,00	2.097.132,20
3221	Auszahlungen für Gebrauchs- und Verbrauchsgüter, Handelswaren	109.700,00	122.500,00	91.314,23
3222	Auszahlungen für Verwaltungs- und Betriebsaufwand	212.200,00	232.300,00	195.124,29
3223	Auszahlungen für Leasing- und Mietaufwand	91.300,00	89.500,00	87.044,35
3224	Auszahlungen für Instandhaltung	203.000,00	413.000,00	227.633,53
3225	Sonstige Auszahlungen aus Sachaufwand	655.600,00	743.900,00	1.496.015,80
3226	Auszahlungen aus der Inanspruchnahme von Haftungen	0,00	0,00	0,00
323	Auszahlungen aus Transfers	2.629.800,00	2.416.400,00	2.322.366,36
3231	Transferzahlungen an Träger des öffentlichen Rechts	2.546.000,00	2.327.600,00	2.225.447,03
3232	Transferzahlungen an Beteiligungen	0,00	0,00	0,00

MVAG	Mittelverwendungs- und aufbringungsgruppen (1. und 2. Ebene)	VA 2025	VA 2024	RA 2023
3233	Transferzahlungen an Unternehmen (inkl. Finanzunternehmen)	17.500,00	15.500,00	43.034,71
3234	Transferzahlungen an Haushalte und Organisationen ohne Erwerbscharakter	66.300,00	73.300,00	53.884,62
3235	Transferzahlungen an das Ausland	0,00	0,00	0,00
3236	Investitions- und Tilgungszuschüsse zwischen Unternehmungen und Betrieben der Gebietskörperschaft und der Gebietskörperschaft	0,00	0,00	0,00
324	Auszahlungen aus Finanzaufwand	243.300,00	111.200,00	92.208,53
3241	Auszahlungen für Zinsen	239.900,00	108.200,00	89.148,82
3242	Auszahlungen für Zinsen aus derivativen Finanzinstrumenten mit und ohne Grundgeschäft	0,00	0,00	0,00
3243	Auszahlungen aus Gewinnentnahmen von marktbestimmten Betrieben	0,00	0,00	0,00
3244	Sonstige Auszahlungen aus Finanzaufwendungen	3.400,00	3.000,00	3.059,71
32	Summe Auszahlungen operative Gebarung	5.409.800,00	5.257.600,00	5.426.798,63
SA1	Saldo (1) Geldfluss aus der operativen Gebarung (31 – 32)	1.001.300,00	662.800,00	711.831,76
331	Einzahlungen aus der Investitionstätigkeit	0,00	0,00	0,00
3311	Einzahlungen aus der Veräußerung von immateriellem Vermögen	0,00	0,00	0,00
3312	Einzahlungen aus der Veräußerung von Grundstücken und Grundstückeinrichtungen	0,00	0,00	0,00
3313	Einzahlungen aus der Veräußerung von Gebäuden und Bauten	0,00	0,00	0,00
3314	Einzahlungen aus der Veräußerung von technischen Anlagen, Fahrzeugen und Maschinen	0,00	0,00	0,00
3315	Einzahlungen aus der Veräußerung von Amts-, Betriebs- und Geschäftsausstattung	0,00	0,00	0,00
3316	Einzahlungen aus der Veräußerung von Kulturgütern	0,00	0,00	0,00
3317	Einzahlungen aus der Veräußerung von Beteiligungen	0,00	0,00	0,00
3318	Einzahlungen aus der Veräußerung von kofinanzierten Schutzbauten	0,00	0,00	0,00
332	Einzahlungen aus der Rückzahlung von Darlehen sowie gewährten Vorschüssen	0,00	0,00	0,00
3321	Einzahlungen aus Darlehen an Träger des öffentlichen Rechts	0,00	0,00	0,00
3322	Einzahlungen aus Darlehen an Beteiligungen	0,00	0,00	0,00
3323	Einzahlungen aus Darlehen an Unternehmen und Haushalte	0,00	0,00	0,00
3325	Einzahlungen aus Vorschüssen und Anzahlungen	0,00	0,00	0,00
333	Einzahlungen aus Kapitaltransfers	595.000,00	339.300,00	387.106,83
3331	Kapitaltransferzahlungen von Trägern des öffentlichen Rechts	567.700,00	272.200,00	283.741,49
3332	Kapitaltransferzahlungen von Beteiligungen	0,00	0,00	0,00
3333	Kapitaltransferzahlungen von Unternehmen	0,00	0,00	0,00
3334	Kapitaltransferzahlungen von Haushalten und Organisationen ohne Erwerbscharakter	27.300,00	67.100,00	103.365,34
3335	Kapitaltransferzahlungen vom Ausland	0,00	0,00	0,00
33	Summe Einzahlungen investive Gebarung	595.000,00	339.300,00	387.106,83
341	Auszahlungen aus der Investitionstätigkeit	5.835.300,00	2.820.800,00	490.549,91
3411	Auszahlungen für den Erwerb von immateriellem Vermögen	0,00	0,00	0,00

MVAG	Mittelverwendungs- und aufbringungsgruppen (1. und 2. Ebene)	VA 2025	VA 2024	RA 2023
3412	Auszahlungen für den Erwerb von Grundstücken und Grundstückseinrichtungen	208.400,00	1.025.000,00	239.055,90
3413	Auszahlungen für den Erwerb von Gebäuden und Bauten	5.596.400,00	1.743.600,00	210.377,65
3414	Auszahlungen für den Erwerb von technischen Anlagen, Fahrzeugen und Maschinen	0,00	0,00	9.676,38
3415	Auszahlungen für den Erwerb von Amts-, Betriebs- und Geschäftsausstattung	30.500,00	52.200,00	31.439,98
3416	Auszahlungen für den Erwerb von Kulturgütern	0,00	0,00	0,00
3417	Auszahlungen für den Erwerb von Beteiligungen	0,00	0,00	0,00
3418	Auszahlungen für den Erwerb von kofinanzierten Schutzbauten	0,00	0,00	0,00
342	Auszahlungen aus der Gewährung von Darlehen sowie gewährten Vorschüssen	0,00	0,00	0,00
3421	Auszahlungen von Darlehen an Träger des öffentlichen Rechts	0,00	0,00	0,00
3422	Auszahlungen von Darlehen an Beteiligungen	0,00	0,00	0,00
3423	Auszahlungen von Darlehen an Unternehmen und Haushalte	0,00	0,00	0,00
3425	Auszahlungen von Vorschüssen und Anzahlungen	0,00	0,00	0,00
343	Auszahlungen aus Kapitaltransfers	0,00	0,00	55.600,00
3431	Kapitaltransferzahlungen an Träger des öffentlichen Rechts	0,00	0,00	0,00
3432	Kapitaltransferzahlungen an Beteiligungen	0,00	0,00	0,00
3433	Kapitaltransferzahlungen an Unternehmen (Finanzunternehmen)	0,00	0,00	55.600,00
3434	Kapitaltransferzahlungen an Haushalte und Organisationen ohne Erwerbscharakter	0,00	0,00	0,00
3435	Kapitaltransferzahlungen an das Ausland	0,00	0,00	0,00
34	Summe Auszahlungen investive Gebarung	5.835.300,00	2.820.800,00	546.149,91
SA2	Saldo (2) Geldfluss aus der investiven Gebarung (33 – 34)	-5.240.300,00	-2.481.500,00	-159.043,08
SA3	Saldo (3) Nettofinanzierungssaldo (Saldo 1 + Saldo 2)	-4.239.000,00	-1.818.700,00	552.788,68
351	Einzahlungen aus der Aufnahme von Finanzschulden	4.541.200,00	500.000,00	0,00
3511	Einzahlungen aus empfangenen Darlehen von öffentlichen Körperschaften und Rechtsträgern	0,00	0,00	0,00
3512	Einzahlungen aus empfangenen Darlehen von Beteiligungen	0,00	0,00	0,00
3513	Einzahlungen aus empfangenen Darlehen von Unternehmen und privaten Haushalten	0,00	0,00	0,00
3514	Einzahlungen aus Finanzschulden (Finanzunternehmen)	4.541.200,00	500.000,00	0,00
3515	Einzahlungen aus Aufnahmen von Leasingverbindlichkeiten	0,00	0,00	0,00
353	Einzahlungen infolge eines Kapitaltausches bei derivativen Finanzinstrumenten mit Grundgeschäft	0,00	0,00	0,00
3530	Einzahlungen infolge eines Kapitaltausches bei derivativen Finanzinstrumenten mit Grundgeschäft	0,00	0,00	0,00
355	Einzahlungen aus dem Abgang von Finanzinstrumenten	0,00	0,00	0,00
3550	Einzahlungen aus dem Abgang von Finanzinstrumenten	0,00	0,00	0,00
35	Summe Einzahlungen aus der Finanzierungstätigkeit	4.541.200,00	500.000,00	0,00

MVAG	Mittelverwendungs- und aufbringungsgruppen (1. und 2. Ebene)	VA 2025	VA 2024	RA 2023
361	Auszahlungen aus der Tilgung von Finanzschulden	216.500,00	292.500,00	524.425,28
3611	Auszahlungen aus empfangenen Darlehen von öffentlichen Körperschaften und Rechtsträgern	0,00	0,00	0,00
3612	Auszahlungen aus empfangenen Darlehen von Beteiligungen	0,00	0,00	0,00
3613	Auszahlungen aus empfangenen Darlehen von Unternehmen und privaten Haushalten	0,00	0,00	0,00
3614	Auszahlungen aus Finanzschulden	171.700,00	247.000,00	481.214,99
3615	Auszahlungen aus Rückzahlungen von Leasingverbindlichkeiten	44.800,00	45.500,00	43.210,29
363	Auszahlungen infolge eines Kapitaltausches bei derivativen Finanzinstrumenten mit Grundgeschäft	0,00	0,00	0,00
3630	Auszahlungen infolge eines Kapitaltausches bei derivativen Finanzinstrumenten mit Grundgeschäft	0,00	0,00	0,00
365	Auszahlungen für den Erwerb von Finanzinstrumenten	0,00	0,00	0,00
3650	Auszahlungen für den Erwerb von Finanzinstrumenten	0,00	0,00	0,00
36	Summe Auszahlungen aus der Finanzierungstätigkeit	216.500,00	292.500,00	524.425,28
SA4	Saldo (4) Geldfluss aus der Finanzierungstätigkeit (35 – 36)	4.324.700,00	207.500,00	-524.425,28
SA5	Saldo (5) Geldfluss aus der voranschlagswirksamen Gebarung (Saldo 3 + Saldo 4)	85.700,00	-1.611.200,00	28.363,40

Ergebnishaushalt Bereichsbudget 1. und 2. Ebene (Anlage 1a)

Vertretungskörper und allgemeine Verwaltung (Gruppe 0)

MVAG	Mittelverwendungs- und -aufbringungsgruppen (1. und 2. Ebene)	VA 2025	VA 2024	RA 2023
211	Erträge aus der operativen Verwaltungstätigkeit	18.700,00	19.100,00	27.499,07
2111	Erträge aus eigenen Abgaben	0,00	0,00	0,00
2112	Erträge aus Ertragsanteilen	0,00	0,00	0,00
2113	Erträge aus Gebühren	0,00	0,00	0,00
2114	Erträge aus Leistungen	2.000,00	2.000,00	4.637,71
2115	Erträge aus Besitz und wirtschaftlicher Tätigkeit	0,00	0,00	0,00
2116	Erträge aus Veräußerung und sonstige Erträge	16.700,00	17.100,00	22.861,36
2117	Nicht finanzierungswirksame operative Erträge	0,00	0,00	0,00
212	Erträge aus Transfers	200,00	200,00	206,90
2121	Transferertrag von Trägern des öffentlichen Rechts	0,00	0,00	0,00
2122	Transferertrag von Beteiligungen	0,00	0,00	0,00
2123	Transferertrag von Unternehmen (mit Finanzunternehmen)	0,00	0,00	0,00
2124	Transferertrag von Haushalten und Organisationen ohne Erwerbscharakter	0,00	0,00	0,00
2125	Transferertrag vom Ausland	0,00	0,00	0,00
2126	Investitions- und Tilgungszuschüsse zwischen Unternehmungen und Betrieben der Gebietskörperschaft und der Gebietskörperschaft	0,00	0,00	0,00
2127	Nicht finanzierungswirksamer Transferertrag	200,00	200,00	206,90
213	Finanzerträge	0,00	0,00	0,00
2131	Erträge aus Zinsen	0,00	0,00	0,00
2132	Erträge aus Zinsen aus derivativen Finanzinstrumenten mit und ohne Grundgeschäft	0,00	0,00	0,00
2133	Erträge aus Gewinnentnahmen von marktbestimmten Betrieben	0,00	0,00	0,00
2134	Sonstige Finanzerträge	0,00	0,00	0,00
2135	Erträge aus Dividenden/Gewinnausschüttungen	0,00	0,00	0,00
2136	Sonstige nicht finanzierungswirksame Finanzerträge	0,00	0,00	0,00
21	Summe Erträge	18.900,00	19.300,00	27.705,97
221	Personalaufwand	286.200,00	284.000,00	225.773,78
2211	Personalaufwand (Bezüge, Nebengebühren, Mehrleistungen)	215.900,00	213.800,00	168.566,00
2212	Gesetzlicher und freiwilliger Sozialaufwand	70.300,00	70.200,00	57.207,78
2213	Sonstiger Personalaufwand	0,00	0,00	0,00
2214	Nicht finanzierungswirksamer Personalaufwand	0,00	0,00	0,00
222	Sachaufwand	413.900,00	493.900,00	366.796,17
2221	Gebrauchs- und Verbrauchsgüter, Handelswaren	36.700,00	28.000,00	33.293,90
2222	Verwaltungs- und Betriebsaufwand	25.500,00	28.200,00	24.567,04

Vertretungskörper und allgemeine Verwaltung (Gruppe 0)

MVAG	Mittelverwendungs- und -aufbringungsgruppen (1. und 2. Ebene)	VA 2025	VA 2024	RA 2023
2223	Leasing- und Mietaufwand	12.200,00	11.300,00	11.325,65
2224	Instandhaltung	17.000,00	92.900,00	16.694,07
2225	Sonstiger Sachaufwand	311.400,00	322.200,00	269.998,65
2226	Nicht finanzierungswirksamer Sachaufwand	11.100,00	11.300,00	10.916,86
223	Transferaufwand	147.300,00	140.700,00	124.409,36
2231	Transferaufwand an Träger des öffentlichen Rechts	123.500,00	118.000,00	105.944,36
2232	Transferaufwand an Beteiligungen	0,00	0,00	0,00
2233	Transferaufwand an Unternehmen (mit Finanzunternehmen)	0,00	0,00	0,00
2234	Transferaufwand an Haushalte und Organisationen ohne Erwerbscharakter	23.800,00	22.700,00	18.465,00
2235	Transferaufwand an das Ausland	0,00	0,00	0,00
2236	Investitions- und Tilgungszuschüsse zwischen Unternehmungen und Betrieben der Gebietskörperschaft und der Gebietskörperschaft	0,00	0,00	0,00
2237	Nicht finanzierungswirksamer Transferaufwand	0,00	0,00	0,00
224	Finanzaufwand	0,00	0,00	0,00
2241	Aufwendungen für Zinsen	0,00	0,00	0,00
2242	Zinsen und sonstige Aufwendungen aus derivativen Finanzinstrumenten mit und ohne Grundgeschäft	0,00	0,00	0,00
2243	Gewinnentnahmen von Unternehmungen und marktbestimmten Betrieben der Gebietskörperschaft (innerhalb der Gebietskörperschaft)	0,00	0,00	0,00
2244	Sonstiger Finanzaufwand	0,00	0,00	0,00
2245	Nicht finanzierungswirksamer Finanzaufwand	0,00	0,00	0,00
22	Summe Aufwendungen	847.400,00	918.600,00	716.979,31
SA0	Saldo (0) Nettoergebnis (21 - 22)	-828.500,00	-899.300,00	-689.273,34
230	Entnahmen von Haushaltsrücklagen	0,00	0,00	0,00
2301	Entnahmen von Haushaltsrücklagen	0,00	0,00	0,00
240	Zuweisungen an Haushaltsrücklagen	0,00	0,00	0,00
2401	Zuweisungen an Haushaltsrücklagen	0,00	0,00	0,00
SA01	Saldo (01) Haushaltsrücklagen (230 - 240)	0,00	0,00	0,00
SA00	Saldo (00) Nettoergebnis nach Haushaltsrücklagen (Saldo 0 + Saldo 01)	-828.500,00	-899.300,00	-689.273,34

Öffentliche Ordnung und Sicherheit (Gruppe 1)

MVAG	Mittelverwendungs- und -aufbringungsgruppen (1. und 2. Ebene)	VA 2025	VA 2024	RA 2023
211	Erträge aus der operativen Verwaltungstätigkeit	7.300,00	6.200,00	8.445,94
2111	Erträge aus eigenen Abgaben	0,00	0,00	0,00
2112	Erträge aus Ertragsanteilen	0,00	0,00	0,00
2113	Erträge aus Gebühren	0,00	0,00	0,00
2114	Erträge aus Leistungen	6.000,00	5.000,00	7.281,60
2115	Erträge aus Besitz und wirtschaftlicher Tätigkeit	0,00	0,00	0,00
2116	Erträge aus Veräußerung und sonstige Erträge	1.300,00	1.200,00	1.164,34
2117	Nicht finanzierungswirksame operative Erträge	0,00	0,00	0,00
212	Erträge aus Transfers	16.800,00	20.800,00	20.766,84
2121	Transferertrag von Trägern des öffentlichen Rechts	0,00	0,00	0,00
2122	Transferertrag von Beteiligungen	0,00	0,00	0,00
2123	Transferertrag von Unternehmen (mit Finanzunternehmen)	0,00	0,00	0,00
2124	Transferertrag von Haushalten und Organisationen ohne Erwerbscharakter	0,00	0,00	0,00
2125	Transferertrag vom Ausland	0,00	0,00	0,00
2126	Investitions- und Tilgungszuschüsse zwischen Unternehmungen und Betrieben der Gebietskörperschaft und der Gebietskörperschaft	0,00	0,00	0,00
2127	Nicht finanzierungswirksamer Transferertrag	16.800,00	20.800,00	20.766,84
213	Finanzerträge	0,00	0,00	0,00
2131	Erträge aus Zinsen	0,00	0,00	0,00
2132	Erträge aus Zinsen aus derivativen Finanzinstrumenten mit und ohne Grundgeschäft	0,00	0,00	0,00
2133	Erträge aus Gewinnentnahmen von marktbestimmten Betrieben	0,00	0,00	0,00
2134	Sonstige Finanzerträge	0,00	0,00	0,00
2135	Erträge aus Dividenden/Gewinnausschüttungen	0,00	0,00	0,00
2136	Sonstige nicht finanzierungswirksame Finanzerträge	0,00	0,00	0,00
21	Summe Erträge	24.100,00	27.000,00	29.212,78
221	Personalaufwand	0,00	0,00	0,00
2211	Personalaufwand (Bezüge, Nebengebühren, Mehrleistungen)	0,00	0,00	0,00
2212	Gesetzlicher und freiwilliger Sozialaufwand	0,00	0,00	0,00
2213	Sonstiger Personalaufwand	0,00	0,00	0,00
2214	Nicht finanzierungswirksamer Personalaufwand	0,00	0,00	0,00
222	Sachaufwand	85.600,00	89.600,00	93.473,40
2221	Gebrauchs- und Verbrauchsgüter, Handelswaren	100,00	100,00	0,00
2222	Verwaltungs- und Betriebsaufwand	16.600,00	20.200,00	11.329,87

Öffentliche Ordnung und Sicherheit (Gruppe 1)

MVAG	Mittelverwendungs- und -aufbringungsgruppen (1. und 2. Ebene)	VA 2025	VA 2024	RA 2023
2223	Leasing- und Mietaufwand	0,00	0,00	0,00
2224	Instandhaltung	1.000,00	1.500,00	14.347,47
2225	Sonstiger Sachaufwand	3.600,00	3.500,00	3.464,98
2226	Nicht finanzierungswirksamer Sachaufwand	64.300,00	64.300,00	64.331,08
223	Transferaufwand	46.700,00	38.600,00	71.434,31
2231	Transferaufwand an Träger des öffentlichen Rechts	46.700,00	38.600,00	71.434,31
2232	Transferaufwand an Beteiligungen	0,00	0,00	0,00
2233	Transferaufwand an Unternehmen (mit Finanzunternehmen)	0,00	0,00	0,00
2234	Transferaufwand an Haushalte und Organisationen ohne Erwerbscharakter	0,00	0,00	0,00
2235	Transferaufwand an das Ausland	0,00	0,00	0,00
2236	Investitions- und Tilgungszuschüsse zwischen Unternehmungen und Betrieben der Gebietskörperschaft und der Gebietskörperschaft	0,00	0,00	0,00
2237	Nicht finanzierungswirksamer Transferaufwand	0,00	0,00	0,00
224	Finanzaufwand	3.200,00	5.000,00	2.939,37
2241	Aufwendungen für Zinsen	3.200,00	5.000,00	2.939,37
2242	Zinsen und sonstige Aufwendungen aus derivativen Finanzinstrumenten mit und ohne Grundgeschäft	0,00	0,00	0,00
2243	Gewinnentnahmen von Unternehmungen und marktbestimmten Betrieben der Gebietskörperschaft (innerhalb der Gebietskörperschaft)	0,00	0,00	0,00
2244	Sonstiger Finanzaufwand	0,00	0,00	0,00
2245	Nicht finanzierungswirksamer Finanzaufwand	0,00	0,00	0,00
22	Summe Aufwendungen	135.500,00	133.200,00	167.847,08
SA0	Saldo (0) Nettoergebnis (21 - 22)	-111.400,00	-106.200,00	-138.634,30
230	Entnahmen von Haushaltsrücklagen	0,00	0,00	0,00
2301	Entnahmen von Haushaltsrücklagen	0,00	0,00	0,00
240	Zuweisungen an Haushaltsrücklagen	0,00	0,00	0,00
2401	Zuweisungen an Haushaltsrücklagen	0,00	0,00	0,00
SA01	Saldo (01) Haushaltsrücklagen (230 - 240)	0,00	0,00	0,00
SA00	Saldo (00) Nettoergebnis nach Haushaltsrücklagen (Saldo 0 + Saldo 01)	-111.400,00	-106.200,00	-138.634,30

Unterricht, Erziehung, Sport und Wissenschaft (Gruppe 2)

MVAG	Mittelverwendungs- und -aufbringungsgruppen (1. und 2. Ebene)	VA 2025	VA 2024	RA 2023
211	Erträge aus der operativen Verwaltungstätigkeit	86.800,00	213.600,00	190.158,74
2111	Erträge aus eigenen Abgaben	0,00	0,00	0,00
2112	Erträge aus Ertragsanteilen	0,00	0,00	0,00
2113	Erträge aus Gebühren	0,00	0,00	0,00
2114	Erträge aus Leistungen	75.900,00	79.400,00	84.477,59
2115	Erträge aus Besitz und wirtschaftlicher Tätigkeit	0,00	0,00	0,00
2116	Erträge aus Veräußerung und sonstige Erträge	10.900,00	134.200,00	105.681,15
2117	Nicht finanzierungswirksame operative Erträge	0,00	0,00	0,00
212	Erträge aus Transfers	281.200,00	248.700,00	91.103,26
2121	Transferertrag von Trägern des öffentlichen Rechts	277.400,00	244.900,00	87.319,52
2122	Transferertrag von Beteiligungen	0,00	0,00	0,00
2123	Transferertrag von Unternehmen (mit Finanzunternehmen)	0,00	0,00	0,00
2124	Transferertrag von Haushalten und Organisationen ohne Erwerbscharakter	0,00	0,00	0,00
2125	Transferertrag vom Ausland	0,00	0,00	0,00
2126	Investitions- und Tilgungszuschüsse zwischen Unternehmungen und Betrieben der Gebietskörperschaft und der Gebietskörperschaft	0,00	0,00	0,00
2127	Nicht finanzierungswirksamer Transferertrag	3.800,00	3.800,00	3.783,74
213	Finanzerträge	0,00	0,00	0,00
2131	Erträge aus Zinsen	0,00	0,00	0,00
2132	Erträge aus Zinsen aus derivativen Finanzinstrumenten mit und ohne Grundgeschäft	0,00	0,00	0,00
2133	Erträge aus Gewinnentnahmen von marktbestimmten Betrieben	0,00	0,00	0,00
2134	Sonstige Finanzerträge	0,00	0,00	0,00
2135	Erträge aus Dividenden/Gewinnausschüttungen	0,00	0,00	0,00
2136	Sonstige nicht finanzierungswirksame Finanzerträge	0,00	0,00	0,00
21	Summe Erträge	368.000,00	462.300,00	281.262,00
221	Personalaufwand	778.500,00	649.600,00	491.139,58
2211	Personalaufwand (Bezüge, Nebengebühren, Mehrleistungen)	628.100,00	527.500,00	392.124,31
2212	Gesetzlicher und freiwilliger Sozialaufwand	150.400,00	122.100,00	99.015,27
2213	Sonstiger Personalaufwand	0,00	0,00	0,00
2214	Nicht finanzierungswirksamer Personalaufwand	0,00	0,00	0,00
222	Sachaufwand	459.700,00	536.300,00	567.528,52
2221	Gebrauchs- und Verbrauchsgüter, Handelswaren	46.300,00	64.300,00	40.523,20
2222	Verwaltungs- und Betriebsaufwand	102.100,00	96.500,00	93.836,17

Unterricht, Erziehung, Sport und Wissenschaft (Gruppe 2)

MVAG	Mittelverwendungs- und -aufbringungsgruppen (1. und 2. Ebene)	VA 2025	VA 2024	RA 2023
2223	Leasing- und Mietaufwand	78.700,00	77.800,00	74.736,46
2224	Instandhaltung	27.900,00	70.100,00	52.055,56
2225	Sonstiger Sachaufwand	88.800,00	115.800,00	192.248,35
2226	Nicht finanzierungswirksamer Sachaufwand	115.900,00	111.800,00	114.128,78
223	Transferaufwand	224.000,00	183.500,00	177.903,02
2231	Transferaufwand an Träger des öffentlichen Rechts	217.500,00	170.800,00	159.672,49
2232	Transferaufwand an Beteiligungen	0,00	0,00	0,00
2233	Transferaufwand an Unternehmen (mit Finanzunternehmen)	0,00	0,00	0,00
2234	Transferaufwand an Haushalte und Organisationen ohne Erwerbscharakter	6.500,00	12.700,00	18.230,53
2235	Transferaufwand an das Ausland	0,00	0,00	0,00
2236	Investitions- und Tilgungszuschüsse zwischen Unternehmungen und Betrieben der Gebietskörperschaft und der Gebietskörperschaft	0,00	0,00	0,00
2237	Nicht finanzierungswirksamer Transferaufwand	0,00	0,00	0,00
224	Finanzaufwand	35.000,00	9.200,00	7.231,72
2241	Aufwendungen für Zinsen	35.000,00	9.200,00	7.231,72
2242	Zinsen und sonstige Aufwendungen aus derivativen Finanzinstrumenten mit und ohne Grundgeschäft	0,00	0,00	0,00
2243	Gewinnentnahmen von Unternehmungen und marktbestimmten Betrieben der Gebietskörperschaft (innerhalb der Gebietskörperschaft)	0,00	0,00	0,00
2244	Sonstiger Finanzaufwand	0,00	0,00	0,00
2245	Nicht finanzierungswirksamer Finanzaufwand	0,00	0,00	0,00
22	Summe Aufwendungen	1.497.200,00	1.378.600,00	1.243.802,84
SA0	Saldo (0) Nettoergebnis (21 - 22)	-1.129.200,00	-916.300,00	-962.540,84
230	Entnahmen von Haushaltsrücklagen	0,00	0,00	0,00
2301	Entnahmen von Haushaltsrücklagen	0,00	0,00	0,00
240	Zuweisungen an Haushaltsrücklagen	0,00	0,00	0,00
2401	Zuweisungen an Haushaltsrücklagen	0,00	0,00	0,00
SA01	Saldo (01) Haushaltsrücklagen (230 - 240)	0,00	0,00	0,00
SA00	Saldo (00) Nettoergebnis nach Haushaltsrücklagen (Saldo 0 + Saldo 01)	-1.129.200,00	-916.300,00	-962.540,84

Kunst, Kultur und Kultus (Gruppe 3)

MVAG	Mittelverwendungs- und -aufbringungsgruppen (1. und 2. Ebene)	VA 2025	VA 2024	RA 2023
211	Erträge aus der operativen Verwaltungstätigkeit	21.900,00	19.100,00	7.703,29
2111	Erträge aus eigenen Abgaben	0,00	0,00	0,00
2112	Erträge aus Ertragsanteilen	0,00	0,00	0,00
2113	Erträge aus Gebühren	0,00	0,00	0,00
2114	Erträge aus Leistungen	0,00	0,00	0,00
2115	Erträge aus Besitz und wirtschaftlicher Tätigkeit	8.500,00	8.500,00	7.703,29
2116	Erträge aus Veräußerung und sonstige Erträge	13.400,00	10.600,00	0,00
2117	Nicht finanzierungswirksame operative Erträge	0,00	0,00	0,00
212	Erträge aus Transfers	400,00	2.200,00	2.915,50
2121	Transferertrag von Trägern des öffentlichen Rechts	400,00	2.200,00	2.915,50
2122	Transferertrag von Beteiligungen	0,00	0,00	0,00
2123	Transferertrag von Unternehmen (mit Finanzunternehmen)	0,00	0,00	0,00
2124	Transferertrag von Haushalten und Organisationen ohne Erwerbscharakter	0,00	0,00	0,00
2125	Transferertrag vom Ausland	0,00	0,00	0,00
2126	Investitions- und Tilgungszuschüsse zwischen Unternehmungen und Betrieben der Gebietskörperschaft und der Gebietskörperschaft	0,00	0,00	0,00
2127	Nicht finanzierungswirksamer Transferertrag	0,00	0,00	0,00
213	Finanzerträge	0,00	0,00	0,00
2131	Erträge aus Zinsen	0,00	0,00	0,00
2132	Erträge aus Zinsen aus derivativen Finanzinstrumenten mit und ohne Grundgeschäft	0,00	0,00	0,00
2133	Erträge aus Gewinnentnahmen von marktbestimmten Betrieben	0,00	0,00	0,00
2134	Sonstige Finanzerträge	0,00	0,00	0,00
2135	Erträge aus Dividenden/Gewinnausschüttungen	0,00	0,00	0,00
2136	Sonstige nicht finanzierungswirksame Finanzerträge	0,00	0,00	0,00
21	Summe Erträge	22.300,00	21.300,00	10.618,79
221	Personalaufwand	6.800,00	6.500,00	5.823,83
2211	Personalaufwand (Bezüge, Nebengebühren, Mehrleistungen)	5.400,00	5.200,00	4.616,59
2212	Gesetzlicher und freiwilliger Sozialaufwand	1.400,00	1.300,00	1.207,24
2213	Sonstiger Personalaufwand	0,00	0,00	0,00
2214	Nicht finanzierungswirksamer Personalaufwand	0,00	0,00	0,00
222	Sachaufwand	74.200,00	69.300,00	80.354,65
2221	Gebrauchs- und Verbrauchsgüter, Handelswaren	500,00	600,00	44,62
2222	Verwaltungs- und Betriebsaufwand	8.900,00	4.600,00	4.819,63

Kunst, Kultur und Kultus (Gruppe 3)

MVAG	Mittelverwendungs- und -aufbringungsgruppen (1. und 2. Ebene)	VA 2025	VA 2024	RA 2023
2223	Leasing- und Mietaufwand	0,00	0,00	0,00
2224	Instandhaltung	1.500,00	2.200,00	17.536,28
2225	Sonstiger Sachaufwand	16.500,00	15.300,00	11.305,62
2226	Nicht finanzierungswirksamer Sachaufwand	46.800,00	46.600,00	46.648,50
223	Transferaufwand	146.000,00	141.400,00	119.178,85
2231	Transferaufwand an Träger des öffentlichen Rechts	137.500,00	133.400,00	112.356,85
2232	Transferaufwand an Beteiligungen	0,00	0,00	0,00
2233	Transferaufwand an Unternehmen (mit Finanzunternehmen)	0,00	0,00	0,00
2234	Transferaufwand an Haushalte und Organisationen ohne Erwerbscharakter	8.500,00	8.000,00	6.822,00
2235	Transferaufwand an das Ausland	0,00	0,00	0,00
2236	Investitions- und Tilgungszuschüsse zwischen Unternehmungen und Betrieben der Gebietskörperschaft und der Gebietskörperschaft	0,00	0,00	0,00
2237	Nicht finanzierungswirksamer Transferaufwand	0,00	0,00	0,00
224	Finanzaufwand	0,00	0,00	0,00
2241	Aufwendungen für Zinsen	0,00	0,00	0,00
2242	Zinsen und sonstige Aufwendungen aus derivativen Finanzinstrumenten mit und ohne Grundgeschäft	0,00	0,00	0,00
2243	Gewinnentnahmen von Unternehmungen und marktbestimmten Betrieben der Gebietskörperschaft (innerhalb der Gebietskörperschaft)	0,00	0,00	0,00
2244	Sonstiger Finanzaufwand	0,00	0,00	0,00
2245	Nicht finanzierungswirksamer Finanzaufwand	0,00	0,00	0,00
22	Summe Aufwendungen	227.000,00	217.200,00	205.357,33
SA0	Saldo (0) Nettoergebnis (21 - 22)	-204.700,00	-195.900,00	-194.738,54
230	Entnahmen von Haushaltsrücklagen	0,00	0,00	0,00
2301	Entnahmen von Haushaltsrücklagen	0,00	0,00	0,00
240	Zuweisungen an Haushaltsrücklagen	0,00	0,00	0,00
2401	Zuweisungen an Haushaltsrücklagen	0,00	0,00	0,00
SA01	Saldo (01) Haushaltsrücklagen (230 - 240)	0,00	0,00	0,00
SA00	Saldo (00) Nettoergebnis nach Haushaltsrücklagen (Saldo 0 + Saldo 01)	-204.700,00	-195.900,00	-194.738,54

Soziale Wohlfahrt und Wohnbauförderung (Gruppe 4)

MVAG	Mittelverwendungs- und -aufbringungsgruppen (1. und 2. Ebene)	VA 2025	VA 2024	RA 2023
211	Erträge aus der operativen Verwaltungstätigkeit	25.800,00	26.100,00	19.324,02
2111	Erträge aus eigenen Abgaben	0,00	0,00	0,00
2112	Erträge aus Ertragsanteilen	0,00	0,00	0,00
2113	Erträge aus Gebühren	0,00	0,00	0,00
2114	Erträge aus Leistungen	25.700,00	26.000,00	19.316,52
2115	Erträge aus Besitz und wirtschaftlicher Tätigkeit	0,00	0,00	0,00
2116	Erträge aus Veräußerung und sonstige Erträge	100,00	100,00	7,50
2117	Nicht finanzierungswirksame operative Erträge	0,00	0,00	0,00
212	Erträge aus Transfers	0,00	0,00	0,00
2121	Transferertrag von Trägern des öffentlichen Rechts	0,00	0,00	0,00
2122	Transferertrag von Beteiligungen	0,00	0,00	0,00
2123	Transferertrag von Unternehmen (mit Finanzunternehmen)	0,00	0,00	0,00
2124	Transferertrag von Haushalten und Organisationen ohne Erwerbscharakter	0,00	0,00	0,00
2125	Transferertrag vom Ausland	0,00	0,00	0,00
2126	Investitions- und Tilgungszuschüsse zwischen Unternehmungen und Betrieben der Gebietskörperschaft und der Gebietskörperschaft	0,00	0,00	0,00
2127	Nicht finanzierungswirksamer Transferertrag	0,00	0,00	0,00
213	Finanzerträge	0,00	0,00	0,00
2131	Erträge aus Zinsen	0,00	0,00	0,00
2132	Erträge aus Zinsen aus derivativen Finanzinstrumenten mit und ohne Grundgeschäft	0,00	0,00	0,00
2133	Erträge aus Gewinnentnahmen von marktbestimmten Betrieben	0,00	0,00	0,00
2134	Sonstige Finanzerträge	0,00	0,00	0,00
2135	Erträge aus Dividenden/Gewinnausschüttungen	0,00	0,00	0,00
2136	Sonstige nicht finanzierungswirksame Finanzerträge	0,00	0,00	0,00
21	Summe Erträge	25.800,00	26.100,00	19.324,02
221	Personalaufwand	0,00	0,00	0,00
2211	Personalaufwand (Bezüge, Nebengebühren, Mehrleistungen)	0,00	0,00	0,00
2212	Gesetzlicher und freiwilliger Sozialaufwand	0,00	0,00	0,00
2213	Sonstiger Personalaufwand	0,00	0,00	0,00
2214	Nicht finanzierungswirksamer Personalaufwand	0,00	0,00	0,00
222	Sachaufwand	34.200,00	30.800,00	25.292,40
2221	Gebrauchs- und Verbrauchsgüter, Handelswaren	5.000,00	5.000,00	4.381,00
2222	Verwaltungs- und Betriebsaufwand	0,00	0,00	0,00

Soziale Wohlfahrt und Wohnbauförderung (Gruppe 4)

MVAG	Mittelverwendungs- und -aufbringungsgruppen (1. und 2. Ebene)	VA 2025	VA 2024	RA 2023
2223	Leasing- und Mietaufwand	0,00	0,00	0,00
2224	Instandhaltung	0,00	0,00	0,00
2225	Sonstiger Sachaufwand	29.200,00	25.800,00	20.911,40
2226	Nicht finanzierungswirksamer Sachaufwand	0,00	0,00	0,00
223	Transferaufwand	722.100,00	629.900,00	584.582,56
2231	Transferaufwand an Träger des öffentlichen Rechts	709.000,00	614.500,00	575.343,93
2232	Transferaufwand an Beteiligungen	0,00	0,00	0,00
2233	Transferaufwand an Unternehmen (mit Finanzunternehmen)	0,00	0,00	0,00
2234	Transferaufwand an Haushalte und Organisationen ohne Erwerbscharakter	13.100,00	15.400,00	9.238,63
2235	Transferaufwand an das Ausland	0,00	0,00	0,00
2236	Investitions- und Tilgungszuschüsse zwischen Unternehmungen und Betrieben der Gebietskörperschaft und der Gebietskörperschaft	0,00	0,00	0,00
2237	Nicht finanzierungswirksamer Transferaufwand	0,00	0,00	0,00
224	Finanzaufwand	0,00	0,00	0,00
2241	Aufwendungen für Zinsen	0,00	0,00	0,00
2242	Zinsen und sonstige Aufwendungen aus derivativen Finanzinstrumenten mit und ohne Grundgeschäft	0,00	0,00	0,00
2243	Gewinnentnahmen von Unternehmungen und marktbestimmten Betrieben der Gebietskörperschaft (innerhalb der Gebietskörperschaft)	0,00	0,00	0,00
2244	Sonstiger Finanzaufwand	0,00	0,00	0,00
2245	Nicht finanzierungswirksamer Finanzaufwand	0,00	0,00	0,00
22	Summe Aufwendungen	756.300,00	660.700,00	609.874,96
SA0	Saldo (0) Nettoergebnis (21 - 22)	-730.500,00	-634.600,00	-590.550,94
230	Entnahmen von Haushaltsrücklagen	0,00	0,00	0,00
2301	Entnahmen von Haushaltsrücklagen	0,00	0,00	0,00
240	Zuweisungen an Haushaltsrücklagen	0,00	0,00	0,00
2401	Zuweisungen an Haushaltsrücklagen	0,00	0,00	0,00
SA01	Saldo (01) Haushaltsrücklagen (230 - 240)	0,00	0,00	0,00
SA00	Saldo (00) Nettoergebnis nach Haushaltsrücklagen (Saldo 0 + Saldo 01)	-730.500,00	-634.600,00	-590.550,94

Gesundheit (Gruppe 5)

MVAG	Mittelverwendungs- und -aufbringungsgruppen (1. und 2. Ebene)	VA 2025	VA 2024	RA 2023
211	Erträge aus der operativen Verwaltungstätigkeit	14.300,00	12.600,00	14.356,36
2111	Erträge aus eigenen Abgaben	0,00	0,00	0,00
2112	Erträge aus Ertragsanteilen	0,00	0,00	0,00
2113	Erträge aus Gebühren	0,00	0,00	0,00
2114	Erträge aus Leistungen	12.300,00	10.800,00	10.817,78
2115	Erträge aus Besitz und wirtschaftlicher Tätigkeit	0,00	0,00	0,00
2116	Erträge aus Veräußerung und sonstige Erträge	2.000,00	1.800,00	3.538,58
2117	Nicht finanzierungswirksame operative Erträge	0,00	0,00	0,00
212	Erträge aus Transfers	0,00	0,00	0,00
2121	Transferertrag von Trägern des öffentlichen Rechts	0,00	0,00	0,00
2122	Transferertrag von Beteiligungen	0,00	0,00	0,00
2123	Transferertrag von Unternehmen (mit Finanzunternehmen)	0,00	0,00	0,00
2124	Transferertrag von Haushalten und Organisationen ohne Erwerbscharakter	0,00	0,00	0,00
2125	Transferertrag vom Ausland	0,00	0,00	0,00
2126	Investitions- und Tilgungszuschüsse zwischen Unternehmungen und Betrieben der Gebietskörperschaft und der Gebietskörperschaft	0,00	0,00	0,00
2127	Nicht finanzierungswirksamer Transferertrag	0,00	0,00	0,00
213	Finanzerträge	0,00	0,00	0,00
2131	Erträge aus Zinsen	0,00	0,00	0,00
2132	Erträge aus Zinsen aus derivativen Finanzinstrumenten mit und ohne Grundgeschäft	0,00	0,00	0,00
2133	Erträge aus Gewinnentnahmen von marktbestimmten Betrieben	0,00	0,00	0,00
2134	Sonstige Finanzerträge	0,00	0,00	0,00
2135	Erträge aus Dividenden/Gewinnausschüttungen	0,00	0,00	0,00
2136	Sonstige nicht finanzierungswirksame Finanzerträge	0,00	0,00	0,00
21	Summe Erträge	14.300,00	12.600,00	14.356,36
221	Personalaufwand	0,00	0,00	0,00
2211	Personalaufwand (Bezüge, Nebengebühren, Mehrleistungen)	0,00	0,00	0,00
2212	Gesetzlicher und freiwilliger Sozialaufwand	0,00	0,00	0,00
2213	Sonstiger Personalaufwand	0,00	0,00	0,00
2214	Nicht finanzierungswirksamer Personalaufwand	0,00	0,00	0,00
222	Sachaufwand	26.200,00	25.300,00	24.928,36
2221	Gebrauchs- und Verbrauchsgüter, Handelswaren	0,00	0,00	0,00
2222	Verwaltungs- und Betriebsaufwand	1.600,00	1.600,00	1.210,70

Gesundheit (Gruppe 5)

MVAG	Mittelverwendungs- und -aufbringungsgruppen (1. und 2. Ebene)	VA 2025	VA 2024	RA 2023
2223	Leasing- und Mietaufwand	0,00	0,00	0,00
2224	Instandhaltung	0,00	0,00	0,00
2225	Sonstiger Sachaufwand	24.600,00	23.700,00	23.717,66
2226	Nicht finanzierungswirksamer Sachaufwand	0,00	0,00	0,00
223	Transferaufwand	926.100,00	852.500,00	834.392,28
2231	Transferaufwand an Träger des öffentlichen Rechts	911.700,00	838.100,00	777.596,32
2232	Transferaufwand an Beteiligungen	0,00	0,00	0,00
2233	Transferaufwand an Unternehmen (mit Finanzunternehmen)	0,00	0,00	55.600,00
2234	Transferaufwand an Haushalte und Organisationen ohne Erwerbscharakter	14.400,00	14.400,00	1.195,96
2235	Transferaufwand an das Ausland	0,00	0,00	0,00
2236	Investitions- und Tilgungszuschüsse zwischen Unternehmungen und Betrieben der Gebietskörperschaft und der Gebietskörperschaft	0,00	0,00	0,00
2237	Nicht finanzierungswirksamer Transferaufwand	0,00	0,00	0,00
224	Finanzaufwand	0,00	0,00	0,00
2241	Aufwendungen für Zinsen	0,00	0,00	0,00
2242	Zinsen und sonstige Aufwendungen aus derivativen Finanzinstrumenten mit und ohne Grundgeschäft	0,00	0,00	0,00
2243	Gewinnentnahmen von Unternehmungen und marktbestimmten Betrieben der Gebietskörperschaft (innerhalb der Gebietskörperschaft)	0,00	0,00	0,00
2244	Sonstiger Finanzaufwand	0,00	0,00	0,00
2245	Nicht finanzierungswirksamer Finanzaufwand	0,00	0,00	0,00
22	Summe Aufwendungen	952.300,00	877.800,00	859.320,64
SA0	Saldo (0) Nettoergebnis (21 - 22)	-938.000,00	-865.200,00	-844.964,28
230	Entnahmen von Haushaltsrücklagen	0,00	0,00	0,00
2301	Entnahmen von Haushaltsrücklagen	0,00	0,00	0,00
240	Zuweisungen an Haushaltsrücklagen	0,00	0,00	0,00
2401	Zuweisungen an Haushaltsrücklagen	0,00	0,00	0,00
SA01	Saldo (01) Haushaltsrücklagen (230 - 240)	0,00	0,00	0,00
SA00	Saldo (00) Nettoergebnis nach Haushaltsrücklagen (Saldo 0 + Saldo 01)	-938.000,00	-865.200,00	-844.964,28

Straßen- und Wasserbau, Verkehr (Gruppe 6)

MVAG	Mittelverwendungs- und -aufbringungsgruppen (1. und 2. Ebene)	VA 2025	VA 2024	RA 2023
211	Erträge aus der operativen Verwaltungstätigkeit	125.600,00	472.900,00	244.676,61
2111	Erträge aus eigenen Abgaben	0,00	0,00	0,00
2112	Erträge aus Ertragsanteilen	0,00	0,00	0,00
2113	Erträge aus Gebühren	0,00	0,00	0,00
2114	Erträge aus Leistungen	0,00	0,00	0,00
2115	Erträge aus Besitz und wirtschaftlicher Tätigkeit	0,00	0,00	0,00
2116	Erträge aus Veräußerung und sonstige Erträge	125.600,00	472.900,00	244.676,61
2117	Nicht finanzierungswirksame operative Erträge	0,00	0,00	0,00
212	Erträge aus Transfers	58.800,00	31.000,00	33.634,21
2121	Transferertrag von Trägern des öffentlichen Rechts	33.700,00	5.600,00	9.635,60
2122	Transferertrag von Beteiligungen	0,00	0,00	0,00
2123	Transferertrag von Unternehmen (mit Finanzunternehmen)	0,00	0,00	0,00
2124	Transferertrag von Haushalten und Organisationen ohne Erwerbscharakter	3.700,00	4.300,00	2.795,00
2125	Transferertrag vom Ausland	0,00	0,00	0,00
2126	Investitions- und Tilgungszuschüsse zwischen Unternehmungen und Betrieben der Gebietskörperschaft und der Gebietskörperschaft	0,00	0,00	0,00
2127	Nicht finanzierungswirksamer Transferertrag	21.400,00	21.100,00	21.203,61
213	Finanzerträge	0,00	0,00	0,00
2131	Erträge aus Zinsen	0,00	0,00	0,00
2132	Erträge aus Zinsen aus derivativen Finanzinstrumenten mit und ohne Grundgeschäft	0,00	0,00	0,00
2133	Erträge aus Gewinnentnahmen von marktbestimmten Betrieben	0,00	0,00	0,00
2134	Sonstige Finanzerträge	0,00	0,00	0,00
2135	Erträge aus Dividenden/Gewinnausschüttungen	0,00	0,00	0,00
2136	Sonstige nicht finanzierungswirksame Finanzerträge	0,00	0,00	0,00
21	Summe Erträge	184.400,00	503.900,00	278.310,82
221	Personalaufwand	3.400,00	3.300,00	2.912,01
2211	Personalaufwand (Bezüge, Nebengebühren, Mehrleistungen)	2.700,00	2.600,00	2.308,28
2212	Gesetzlicher und freiwilliger Sozialaufwand	700,00	700,00	603,73
2213	Sonstiger Personalaufwand	0,00	0,00	0,00
2214	Nicht finanzierungswirksamer Personalaufwand	0,00	0,00	0,00
222	Sachaufwand	233.400,00	220.100,00	457.556,04
2221	Gebrauchs- und Verbrauchsgüter, Handelswaren	3.300,00	4.800,00	5.695,97
2222	Verwaltungs- und Betriebsaufwand	3.900,00	3.900,00	5.133,28

Straßen- und Wasserbau, Verkehr (Gruppe 6)

MVAG	Mittelverwendungs- und -aufbringungsgruppen (1. und 2. Ebene)	VA 2025	VA 2024	RA 2023
2223	Leasing- und Mietaufwand	200,00	200,00	171,89
2224	Instandhaltung	67.500,00	50.800,00	29.583,69
2225	Sonstiger Sachaufwand	53.000,00	58.000,00	298.084,22
2226	Nicht finanzierungswirksamer Sachaufwand	105.500,00	102.400,00	118.886,99
223	Transferaufwand	100,00	100,00	99,00
2231	Transferaufwand an Träger des öffentlichen Rechts	100,00	100,00	99,00
2232	Transferaufwand an Beteiligungen	0,00	0,00	0,00
2233	Transferaufwand an Unternehmen (mit Finanzunternehmen)	0,00	0,00	0,00
2234	Transferaufwand an Haushalte und Organisationen ohne Erwerbscharakter	0,00	0,00	0,00
2235	Transferaufwand an das Ausland	0,00	0,00	0,00
2236	Investitions- und Tilgungszuschüsse zwischen Unternehmungen und Betrieben der Gebietskörperschaft und der Gebietskörperschaft	0,00	0,00	0,00
2237	Nicht finanzierungswirksamer Transferaufwand	0,00	0,00	0,00
224	Finanzaufwand	22.600,00	25.600,00	29.717,82
2241	Aufwendungen für Zinsen	22.600,00	25.600,00	29.717,82
2242	Zinsen und sonstige Aufwendungen aus derivativen Finanzinstrumenten mit und ohne Grundgeschäft	0,00	0,00	0,00
2243	Gewinnentnahmen von Unternehmungen und marktbestimmten Betrieben der Gebietskörperschaft (innerhalb der Gebietskörperschaft)	0,00	0,00	0,00
2244	Sonstiger Finanzaufwand	0,00	0,00	0,00
2245	Nicht finanzierungswirksamer Finanzaufwand	0,00	0,00	0,00
22	Summe Aufwendungen	259.500,00	249.100,00	490.284,87
SA0	Saldo (0) Nettoergebnis (21 - 22)	-75.100,00	254.800,00	-211.974,05
230	Entnahmen von Haushaltsrücklagen	0,00	40.300,00	0,00
2301	Entnahmen von Haushaltsrücklagen	0,00	40.300,00	0,00
240	Zuweisungen an Haushaltsrücklagen	0,00	0,00	0,00
2401	Zuweisungen an Haushaltsrücklagen	0,00	0,00	0,00
SA01	Saldo (01) Haushaltsrücklagen (230 - 240)	0,00	40.300,00	0,00
SA00	Saldo (00) Nettoergebnis nach Haushaltsrücklagen (Saldo 0 + Saldo 01)	-75.100,00	295.100,00	-211.974,05

Wirtschaftsförderung (Gruppe 7)

MVAG	Mittelverwendungs- und -aufbringungsgruppen (1. und 2. Ebene)	VA 2025	VA 2024	RA 2023
211	Erträge aus der operativen Verwaltungstätigkeit	1.300,00	32.900,00	13.176,65
2111	Erträge aus eigenen Abgaben	0,00	0,00	0,00
2112	Erträge aus Ertragsanteilen	0,00	0,00	0,00
2113	Erträge aus Gebühren	0,00	0,00	0,00
2114	Erträge aus Leistungen	0,00	0,00	0,00
2115	Erträge aus Besitz und wirtschaftlicher Tätigkeit	0,00	0,00	0,00
2116	Erträge aus Veräußerung und sonstige Erträge	1.300,00	32.900,00	13.176,65
2117	Nicht finanzierungswirksame operative Erträge	0,00	0,00	0,00
212	Erträge aus Transfers	2.700,00	2.700,00	2.664,77
2121	Transferertrag von Trägern des öffentlichen Rechts	2.600,00	2.600,00	2.625,00
2122	Transferertrag von Beteiligungen	0,00	0,00	0,00
2123	Transferertrag von Unternehmen (mit Finanzunternehmen)	0,00	0,00	0,00
2124	Transferertrag von Haushalten und Organisationen ohne Erwerbscharakter	0,00	0,00	0,00
2125	Transferertrag vom Ausland	0,00	0,00	0,00
2126	Investitions- und Tilgungszuschüsse zwischen Unternehmungen und Betrieben der Gebietskörperschaft und der Gebietskörperschaft	0,00	0,00	0,00
2127	Nicht finanzierungswirksamer Transferertrag	100,00	100,00	39,77
213	Finanzerträge	0,00	0,00	0,00
2131	Erträge aus Zinsen	0,00	0,00	0,00
2132	Erträge aus Zinsen aus derivativen Finanzinstrumenten mit und ohne Grundgeschäft	0,00	0,00	0,00
2133	Erträge aus Gewinnentnahmen von marktbestimmten Betrieben	0,00	0,00	0,00
2134	Sonstige Finanzerträge	0,00	0,00	0,00
2135	Erträge aus Dividenden/Gewinnausschüttungen	0,00	0,00	0,00
2136	Sonstige nicht finanzierungswirksame Finanzerträge	0,00	0,00	0,00
21	Summe Erträge	4.000,00	35.600,00	15.841,42
221	Personalaufwand	0,00	0,00	0,00
2211	Personalaufwand (Bezüge, Nebengebühren, Mehrleistungen)	0,00	0,00	0,00
2212	Gesetzlicher und freiwilliger Sozialaufwand	0,00	0,00	0,00
2213	Sonstiger Personalaufwand	0,00	0,00	0,00
2214	Nicht finanzierungswirksamer Personalaufwand	0,00	0,00	0,00
222	Sachaufwand	96.100,00	95.800,00	113.548,55
2221	Gebrauchs- und Verbrauchsgüter, Handelswaren	0,00	0,00	0,00
2222	Verwaltungs- und Betriebsaufwand	0,00	0,00	0,00

Wirtschaftsförderung (Gruppe 7)

MVAG	Mittelverwendungs- und -aufbringungsgruppen (1. und 2. Ebene)	VA 2025	VA 2024	RA 2023
2223	Leasing- und Mietaufwand	0,00	0,00	0,00
2224	Instandhaltung	0,00	0,00	0,00
2225	Sonstiger Sachaufwand	15.200,00	14.200,00	32.211,30
2226	Nicht finanzierungswirksamer Sachaufwand	80.900,00	81.600,00	81.337,25
223	Transferaufwand	17.500,00	15.600,00	43.034,71
2231	Transferaufwand an Träger des öffentlichen Rechts	0,00	0,00	0,00
2232	Transferaufwand an Beteiligungen	0,00	0,00	0,00
2233	Transferaufwand an Unternehmen (mit Finanzunternehmen)	17.500,00	15.500,00	43.034,71
2234	Transferaufwand an Haushalte und Organisationen ohne Erwerbscharakter	0,00	100,00	0,00
2235	Transferaufwand an das Ausland	0,00	0,00	0,00
2236	Investitions- und Tilgungszuschüsse zwischen Unternehmungen und Betrieben der Gebietskörperschaft und der Gebietskörperschaft	0,00	0,00	0,00
2237	Nicht finanzierungswirksamer Transferaufwand	0,00	0,00	0,00
224	Finanzaufwand	0,00	0,00	0,00
2241	Aufwendungen für Zinsen	0,00	0,00	0,00
2242	Zinsen und sonstige Aufwendungen aus derivativen Finanzinstrumenten mit und ohne Grundgeschäft	0,00	0,00	0,00
2243	Gewinnentnahmen von Unternehmungen und marktbestimmten Betrieben der Gebietskörperschaft (innerhalb der Gebietskörperschaft)	0,00	0,00	0,00
2244	Sonstiger Finanzaufwand	0,00	0,00	0,00
2245	Nicht finanzierungswirksamer Finanzaufwand	0,00	0,00	0,00
22	Summe Aufwendungen	113.600,00	111.400,00	156.583,26
SA0	Saldo (0) Nettoergebnis (21 - 22)	-109.600,00	-75.800,00	-140.741,84
230	Entnahmen von Haushaltsrücklagen	0,00	0,00	0,00
2301	Entnahmen von Haushaltsrücklagen	0,00	0,00	0,00
240	Zuweisungen an Haushaltsrücklagen	0,00	0,00	0,00
2401	Zuweisungen an Haushaltsrücklagen	0,00	0,00	0,00
SA01	Saldo (01) Haushaltsrücklagen (230 - 240)	0,00	0,00	0,00
SA00	Saldo (00) Nettoergebnis nach Haushaltsrücklagen (Saldo 0 + Saldo 01)	-109.600,00	-75.800,00	-140.741,84

Dienstleistungen (Gruppe 8)

MVAG	Mittelverwendungs- und -aufbringungsgruppen (1. und 2. Ebene)	VA 2025	VA 2024	RA 2023
211	Erträge aus der operativen Verwaltungstätigkeit	799.600,00	814.400,00	1.285.358,95
2111	Erträge aus eigenen Abgaben	0,00	0,00	0,00
2112	Erträge aus Ertragsanteilen	0,00	0,00	0,00
2113	Erträge aus Gebühren	750.700,00	753.700,00	694.677,07
2114	Erträge aus Leistungen	300,00	300,00	0,00
2115	Erträge aus Besitz und wirtschaftlicher Tätigkeit	41.400,00	38.800,00	43.868,18
2116	Erträge aus Veräußerung und sonstige Erträge	7.200,00	21.600,00	546.813,70
2117	Nicht finanzierungswirksame operative Erträge	0,00	0,00	0,00
212	Erträge aus Transfers	982.400,00	649.700,00	309.124,16
2121	Transferertrag von Trägern des öffentlichen Rechts	877.200,00	550.700,00	209.814,58
2122	Transferertrag von Beteiligungen	0,00	0,00	0,00
2123	Transferertrag von Unternehmen (mit Finanzunternehmen)	0,00	0,00	0,00
2124	Transferertrag von Haushalten und Organisationen ohne Erwerbscharakter	0,00	0,00	0,00
2125	Transferertrag vom Ausland	0,00	0,00	0,00
2126	Investitions- und Tilgungszuschüsse zwischen Unternehmungen und Betrieben der Gebietskörperschaft und der Gebietskörperschaft	0,00	0,00	0,00
2127	Nicht finanzierungswirksamer Transferertrag	105.200,00	99.000,00	99.309,58
213	Finanzerträge	0,00	0,00	0,00
2131	Erträge aus Zinsen	0,00	0,00	0,00
2132	Erträge aus Zinsen aus derivativen Finanzinstrumenten mit und ohne Grundgeschäft	0,00	0,00	0,00
2133	Erträge aus Gewinnentnahmen von marktbestimmten Betrieben	0,00	0,00	0,00
2134	Sonstige Finanzerträge	0,00	0,00	0,00
2135	Erträge aus Dividenden/Gewinnausschüttungen	0,00	0,00	0,00
2136	Sonstige nicht finanzierungswirksame Finanzerträge	0,00	0,00	0,00
21	Summe Erträge	1.782.000,00	1.464.100,00	1.594.483,11
221	Personalaufwand	115.300,00	113.400,00	125.261,68
2211	Personalaufwand (Bezüge, Nebengebühren, Mehrleistungen)	93.500,00	91.100,00	101.123,90
2212	Gesetzlicher und freiwilliger Sozialaufwand	21.800,00	22.300,00	24.137,78
2213	Sonstiger Personalaufwand	0,00	0,00	0,00
2214	Nicht finanzierungswirksamer Personalaufwand	0,00	0,00	0,00
222	Sachaufwand	543.800,00	688.700,00	1.118.044,99
2221	Gebrauchs- und Verbrauchsgüter, Handelswaren	17.800,00	19.700,00	9.024,64
2222	Verwaltungs- und Betriebsaufwand	53.600,00	70.900,00	60.010,65

Dienstleistungen (Gruppe 8)

MVAG	Mittelverwendungs- und -aufbringungsgruppen (1. und 2. Ebene)	VA 2025	VA 2024	RA 2023
2223	Leasing- und Mietaufwand	200,00	200,00	159,35
2224	Instandhaltung	88.100,00	171.800,00	119.444,59
2225	Sonstiger Sachaufwand	112.200,00	157.300,00	659.190,33
2226	Nicht finanzierungswirksamer Sachaufwand	271.900,00	268.800,00	270.215,43
223	Transferaufwand	366.800,00	379.600,00	388.500,00
2231	Transferaufwand an Träger des öffentlichen Rechts	366.800,00	379.600,00	388.500,00
2232	Transferaufwand an Beteiligungen	0,00	0,00	0,00
2233	Transferaufwand an Unternehmen (mit Finanzunternehmen)	0,00	0,00	0,00
2234	Transferaufwand an Haushalte und Organisationen ohne Erwerbscharakter	0,00	0,00	0,00
2235	Transferaufwand an das Ausland	0,00	0,00	0,00
2236	Investitions- und Tilgungszuschüsse zwischen Unternehmungen und Betrieben der Gebietskörperschaft und der Gebietskörperschaft	0,00	0,00	0,00
2237	Nicht finanzierungswirksamer Transferaufwand	0,00	0,00	0,00
224	Finanzaufwand	179.100,00	68.400,00	49.259,91
2241	Aufwendungen für Zinsen	179.100,00	68.400,00	49.259,91
2242	Zinsen und sonstige Aufwendungen aus derivativen Finanzinstrumenten mit und ohne Grundgeschäft	0,00	0,00	0,00
2243	Gewinnentnahmen von Unternehmungen und marktbestimmten Betrieben der Gebietskörperschaft (innerhalb der Gebietskörperschaft)	0,00	0,00	0,00
2244	Sonstiger Finanzaufwand	0,00	0,00	0,00
2245	Nicht finanzierungswirksamer Finanzaufwand	0,00	0,00	0,00
22	Summe Aufwendungen	1.205.000,00	1.250.100,00	1.681.066,58
SA0	Saldo (0) Nettoergebnis (21 - 22)	577.000,00	214.000,00	-86.583,47
230	Entnahmen von Haushaltsrücklagen	0,00	0,00	0,00
2301	Entnahmen von Haushaltsrücklagen	0,00	0,00	0,00
240	Zuweisungen an Haushaltsrücklagen	0,00	0,00	0,00
2401	Zuweisungen an Haushaltsrücklagen	0,00	0,00	0,00
SA01	Saldo (01) Haushaltsrücklagen (230 - 240)	0,00	0,00	0,00
SA00	Saldo (00) Nettoergebnis nach Haushaltsrücklagen (Saldo 0 + Saldo 01)	577.000,00	214.000,00	-86.583,47

Finanzwirtschaft (Gruppe 9)

MVAG	Mittelverwendungs- und -aufbringungsgruppen (1. und 2. Ebene)	VA 2025	VA 2024	RA 2023
211	Erträge aus der operativen Verwaltungstätigkeit	4.122.300,00	4.068.600,00	3.958.035,10
2111	Erträge aus eigenen Abgaben	1.371.300,00	1.347.400,00	1.307.933,04
2112	Erträge aus Ertragsanteilen	2.746.000,00	2.717.400,00	2.643.170,55
2113	Erträge aus Gebühren	0,00	0,00	0,00
2114	Erträge aus Leistungen	5.000,00	3.800,00	6.931,51
2115	Erträge aus Besitz und wirtschaftlicher Tätigkeit	0,00	0,00	0,00
2116	Erträge aus Veräußerung und sonstige Erträge	0,00	0,00	0,00
2117	Nicht finanzierungswirksame operative Erträge	0,00	0,00	0,00
212	Erträge aus Transfers	135.700,00	60.900,00	58.987,11
2121	Transferertrag von Trägern des öffentlichen Rechts	135.700,00	60.900,00	58.987,11
2122	Transferertrag von Beteiligungen	0,00	0,00	0,00
2123	Transferertrag von Unternehmen (mit Finanzunternehmen)	0,00	0,00	0,00
2124	Transferertrag von Haushalten und Organisationen ohne Erwerbscharakter	0,00	0,00	0,00
2125	Transferertrag vom Ausland	0,00	0,00	0,00
2126	Investitions- und Tilgungszuschüsse zwischen Unternehmungen und Betrieben der Gebietskörperschaft und der Gebietskörperschaft	0,00	0,00	0,00
2127	Nicht finanzierungswirksamer Transferertrag	0,00	0,00	0,00
213	Finanzerträge	1.000,00	4.200,00	3.216,67
2131	Erträge aus Zinsen	1.000,00	4.200,00	3.216,67
2132	Erträge aus Zinsen aus derivativen Finanzinstrumenten mit und ohne Grundgeschäft	0,00	0,00	0,00
2133	Erträge aus Gewinnentnahmen von marktbestimmten Betrieben	0,00	0,00	0,00
2134	Sonstige Finanzerträge	0,00	0,00	0,00
2135	Erträge aus Dividenden/Gewinnausschüttungen	0,00	0,00	0,00
2136	Sonstige nicht finanzierungswirksame Finanzerträge	0,00	0,00	0,00
21	Summe Erträge	4.259.000,00	4.133.700,00	4.020.238,88
221	Personalaufwand	74.700,00	72.000,00	64.180,66
2211	Personalaufwand (Bezüge, Nebengebühren, Mehrleistungen)	60.000,00	57.800,00	51.358,89
2212	Gesetzlicher und freiwilliger Sozialaufwand	14.700,00	14.200,00	12.821,77
2213	Sonstiger Personalaufwand	0,00	0,00	0,00
2214	Nicht finanzierungswirksamer Personalaufwand	0,00	0,00	0,00
222	Sachaufwand	145.300,00	641.800,00	914,80
2221	Gebrauchs- und Verbrauchsgüter, Handelswaren	0,00	0,00	0,00
2222	Verwaltungs- und Betriebsaufwand	0,00	0,00	0,00

Finanzwirtschaft (Gruppe 9)

MVAG	Mittelverwendungs- und -aufbringungsgruppen (1. und 2. Ebene)	VA 2025	VA 2024	RA 2023
2223	Leasing- und Mietaufwand	0,00	0,00	0,00
2224	Instandhaltung	0,00	0,00	0,00
2225	Sonstiger Sachaufwand	145.300,00	641.800,00	914,80
2226	Nicht finanzierungswirksamer Sachaufwand	0,00	0,00	0,00
223	Transferaufwand	33.200,00	34.500,00	34.499,77
2231	Transferaufwand an Träger des öffentlichen Rechts	33.200,00	34.500,00	34.499,77
2232	Transferaufwand an Beteiligungen	0,00	0,00	0,00
2233	Transferaufwand an Unternehmen (mit Finanzunternehmen)	0,00	0,00	0,00
2234	Transferaufwand an Haushalte und Organisationen ohne Erwerbscharakter	0,00	0,00	0,00
2235	Transferaufwand an das Ausland	0,00	0,00	0,00
2236	Investitions- und Tilgungszuschüsse zwischen Unternehmungen und Betrieben der Gebietskörperschaft und der Gebietskörperschaft	0,00	0,00	0,00
2237	Nicht finanzierungswirksamer Transferaufwand	0,00	0,00	0,00
224	Finanzaufwand	3.400,00	3.000,00	3.059,71
2241	Aufwendungen für Zinsen	0,00	0,00	0,00
2242	Zinsen und sonstige Aufwendungen aus derivativen Finanzinstrumenten mit und ohne Grundgeschäft	0,00	0,00	0,00
2243	Gewinnentnahmen von Unternehmungen und marktbestimmten Betrieben der Gebietskörperschaft (innerhalb der Gebietskörperschaft)	0,00	0,00	0,00
2244	Sonstiger Finanzaufwand	3.400,00	3.000,00	3.059,71
2245	Nicht finanzierungswirksamer Finanzaufwand	0,00	0,00	0,00
22	Summe Aufwendungen	256.600,00	751.300,00	102.654,94
SA0	Saldo (0) Nettoergebnis (21 - 22)	4.002.400,00	3.382.400,00	3.917.583,94
230	Entnahmen von Haushaltsrücklagen	144.100,00	704.500,00	0,00
2301	Entnahmen von Haushaltsrücklagen	144.100,00	704.500,00	0,00
240	Zuweisungen an Haushaltsrücklagen	0,00	600,00	1.106.008,85
2401	Zuweisungen an Haushaltsrücklagen	0,00	600,00	1.106.008,85
SA01	Saldo (01) Haushaltsrücklagen (230 - 240)	144.100,00	703.900,00	-1.106.008,85
SA00	Saldo (00) Nettoergebnis nach Haushaltsrücklagen (Saldo 0 + Saldo 01)	4.146.500,00	4.086.300,00	2.811.575,09

Finanzierungshaushalt Bereichsbudget 1. und 2. Ebene
(Anlage 1b)

Vertretungskörper und allgemeine Verwaltung (Gruppe 0)

MVAG	Mittelverwendungs- und aufbringungsgruppen (1. und 2. Ebene)	VA 2025	VA 2024	RA 2023
311	Einzahlungen aus operativer Verwaltungstätigkeit	18.700,00	19.100,00	26.349,02
3111	Einzahlungen aus eigenen Abgaben	0,00	0,00	0,00
3112	Einzahlungen aus Ertragsanteilen	0,00	0,00	0,00
3113	Einzahlungen aus Gebühren	0,00	0,00	0,00
3114	Einzahlungen aus Leistungen	2.000,00	2.000,00	4.637,71
3115	Einzahlungen aus Besitz und wirtschaftlicher Tätigkeit	0,00	0,00	0,00
3116	Einzahlungen aus Veräußerung von geringwertigen Wirtschaftsgütern (GWG) und sonstige Einzahlungen	16.700,00	17.100,00	21.711,31
312	Einzahlungen aus Transfers	0,00	0,00	0,00
3121	Transferzahlungen von Trägern des öffentlichen Rechts	0,00	0,00	0,00
3122	Transferzahlungen von Beteiligungen	0,00	0,00	0,00
3123	Transferzahlungen von Unternehmen (inkl. Finanzunternehmen)	0,00	0,00	0,00
3124	Transferzahlungen von Haushalten und Organisationen ohne Erwerbscharakter	0,00	0,00	0,00
3125	Transferzahlungen vom Ausland	0,00	0,00	0,00
3126	Investitions- und Tilgungszuschüsse zwischen Unternehmungen und Betrieben der Gebietskörperschaft und der Gebietskörperschaft	0,00	0,00	0,00
313	Einzahlungen aus Finanzerträgen	0,00	0,00	0,00
3131	Einzahlungen aus Zinserträgen	0,00	0,00	0,00
3132	Einzahlungen aus Zinsen aus derivativen Finanzinstrumenten mit und ohne Grundgeschäft	0,00	0,00	0,00
3133	Einzahlungen aus Gewinnentnahmen von marktbestimmten Betrieben	0,00	0,00	0,00
3134	Sonstige Einzahlungen aus Finanzerträgen	0,00	0,00	0,00
3135	Einzahlungen aus Dividenden/Gewinnausschüttungen	0,00	0,00	0,00
31	Summe Einzahlungen operative Gebarung	18.700,00	19.100,00	26.349,02
321	Auszahlungen aus Personalaufwand	286.200,00	284.000,00	225.773,78
3211	Auszahlungen für Personalaufwand (Bezüge, Nebengebühren, und Mehrleistungsvergütungen)	215.900,00	213.800,00	168.566,00
3212	Auszahlungen für gesetzliche und freiwillige Sozialaufwendungen	70.300,00	70.200,00	57.207,78
3213	Auszahlungen aus sonstigem Personalaufwand	0,00	0,00	0,00
322	Auszahlungen aus Sachaufwand	402.800,00	489.400,00	347.095,11
3221	Auszahlungen für Gebrauchs- und Verbrauchsgüter, Handelswaren	36.700,00	28.000,00	33.154,21
3222	Auszahlungen für Verwaltungs- und Betriebsaufwand	25.500,00	28.200,00	24.271,67
3223	Auszahlungen für Leasing- und Mietaufwand	12.200,00	11.300,00	11.976,65
3224	Auszahlungen für Instandhaltung	17.000,00	92.900,00	14.416,52
3225	Sonstige Auszahlungen aus Sachaufwand	311.400,00	329.000,00	263.276,06
3226	Auszahlungen aus der Inanspruchnahme von Haftungen	0,00	0,00	0,00
323	Auszahlungen aus Transfers	147.300,00	140.700,00	124.409,36
3231	Transferzahlungen an Träger des öffentlichen Rechts	123.500,00	118.000,00	105.944,36

Vertretungskörper und allgemeine Verwaltung (Gruppe 0)

MVAG	Mittelverwendungs- und aufbringungsgruppen (1. und 2. Ebene)	VA 2025	VA 2024	RA 2023
3232	Transferzahlungen an Beteiligungen	0,00	0,00	0,00
3233	Transferzahlungen an Unternehmen (inkl. Finanzunternehmen)	0,00	0,00	0,00
3234	Transferzahlungen an Haushalte und Organisationen ohne Erwerbscharakter	23.800,00	22.700,00	18.465,00
3235	Transferzahlungen an das Ausland	0,00	0,00	0,00
3236	Investitions- und Tilgungszuschüsse zwischen Unternehmungen und Betrieben der Gebietskörperschaft und der Gebietskörperschaft	0,00	0,00	0,00
324	Auszahlungen aus Finanzaufwand	0,00	0,00	0,00
3241	Auszahlungen für Zinsen	0,00	0,00	0,00
3242	Auszahlungen für Zinsen aus derivativen Finanzinstrumenten mit und ohne Grundgeschäft	0,00	0,00	0,00
3243	Auszahlungen aus Gewinnentnahmen von marktbestimmten Betrieben	0,00	0,00	0,00
3244	Sonstige Auszahlungen aus Finanzaufwendungen	0,00	0,00	0,00
32	Summe Auszahlungen operative Gebarung	836.300,00	914.100,00	697.278,25
SA1	Saldo (1) Geldfluss aus der operativen Gebarung (31 – 32)	-817.600,00	-895.000,00	-670.929,23
331	Einzahlungen aus der Investitionstätigkeit	0,00	0,00	0,00
3311	Einzahlungen aus der Veräußerung von immateriellem Vermögen	0,00	0,00	0,00
3312	Einzahlungen aus der Veräußerung von Grundstücken und Grundstückeinrichtungen	0,00	0,00	0,00
3313	Einzahlungen aus der Veräußerung von Gebäuden und Bauten	0,00	0,00	0,00
3314	Einzahlungen aus der Veräußerung von technischen Anlagen, Fahrzeugen und Maschinen	0,00	0,00	0,00
3315	Einzahlungen aus der Veräußerung von Amts-, Betriebs- und Geschäftsausstattung	0,00	0,00	0,00
3316	Einzahlungen aus der Veräußerung von Kulturgütern	0,00	0,00	0,00
3317	Einzahlungen aus der Veräußerung von Beteiligungen	0,00	0,00	0,00
3318	Einzahlungen aus der Veräußerung von kofinanzierten Schutzbauten	0,00	0,00	0,00
332	Einzahlungen aus der Rückzahlung von Darlehen sowie gewährten Vorschüssen	0,00	0,00	0,00
3321	Einzahlungen aus Darlehen an Träger des öffentlichen Rechts	0,00	0,00	0,00
3322	Einzahlungen aus Darlehen an Beteiligungen	0,00	0,00	0,00
3323	Einzahlungen aus Darlehen an Unternehmen und Haushalte	0,00	0,00	0,00
3325	Einzahlungen aus Vorschüssen und Anzahlungen	0,00	0,00	0,00
333	Einzahlungen aus Kapitaltransfers	0,00	0,00	0,00
3331	Kapitaltransferzahlungen von Trägern des öffentlichen Rechts	0,00	0,00	0,00
3332	Kapitaltransferzahlungen von Beteiligungen	0,00	0,00	0,00
3333	Kapitaltransferzahlungen von Unternehmen	0,00	0,00	0,00
3334	Kapitaltransferzahlungen von Haushalten und Organisationen ohne Erwerbscharakter	0,00	0,00	0,00
3335	Kapitaltransferzahlungen vom Ausland	0,00	0,00	0,00
33	Summe Einzahlungen investive Gebarung	0,00	0,00	0,00

Vertretungskörper und allgemeine Verwaltung (Gruppe 0)

MVAG	Mittelverwendungs- und aufbringungsgruppen (1. und 2. Ebene)	VA 2025	VA 2024	RA 2023
341	Auszahlungen aus der Investitionstätigkeit	2.500,00	1.300,00	20.428,55
3411	Auszahlungen für den Erwerb von immateriellem Vermögen	0,00	0,00	0,00
3412	Auszahlungen für den Erwerb von Grundstücken und Grundstückseinrichtungen	0,00	0,00	0,00
3413	Auszahlungen für den Erwerb von Gebäuden und Bauten	0,00	0,00	0,00
3414	Auszahlungen für den Erwerb von technischen Anlagen, Fahrzeugen und Maschinen	0,00	0,00	0,00
3415	Auszahlungen für den Erwerb von Amts-, Betriebs- und Geschäftsausstattung	2.500,00	1.300,00	20.428,55
3416	Auszahlungen für den Erwerb von Kulturgütern	0,00	0,00	0,00
3417	Auszahlungen für den Erwerb von Beteiligungen	0,00	0,00	0,00
3418	Auszahlungen für den Erwerb von kofinanzierten Schutzbauten	0,00	0,00	0,00
342	Auszahlungen aus der Gewährung von Darlehen sowie gewährten Vorschüssen	0,00	0,00	0,00
3421	Auszahlungen von Darlehen an Träger des öffentlichen Rechts	0,00	0,00	0,00
3422	Auszahlungen von Darlehen an Beteiligungen	0,00	0,00	0,00
3423	Auszahlungen von Darlehen an Unternehmen und Haushalte	0,00	0,00	0,00
3425	Auszahlungen von Vorschüssen und Anzahlungen	0,00	0,00	0,00
343	Auszahlungen aus Kapitaltransfers	0,00	0,00	0,00
3431	Kapitaltransferzahlungen an Träger des öffentlichen Rechts	0,00	0,00	0,00
3432	Kapitaltransferzahlungen an Beteiligungen	0,00	0,00	0,00
3433	Kapitaltransferzahlungen an Unternehmen (Finanzunternehmen)	0,00	0,00	0,00
3434	Kapitaltransferzahlungen an Haushalte und Organisationen ohne Erwerbscharakter	0,00	0,00	0,00
3435	Kapitaltransferzahlungen an das Ausland	0,00	0,00	0,00
34	Summe Auszahlungen investive Gebarung	2.500,00	1.300,00	20.428,55
SA2	Saldo (2) Geldfluss aus der investiven Gebarung (33 – 34)	-2.500,00	-1.300,00	-20.428,55
SA3	Saldo (3) Nettofinanzierungssaldo (Saldo 1 + Saldo 2)	-820.100,00	-896.300,00	-691.357,78
351	Einzahlungen aus der Aufnahme von Finanzschulden	0,00	0,00	0,00
3511	Einzahlungen aus empfangenen Darlehen von öffentlichen Körperschaften und Rechtsträgern	0,00	0,00	0,00
3512	Einzahlungen aus empfangenen Darlehen von Beteiligungen	0,00	0,00	0,00
3513	Einzahlungen aus empfangenen Darlehen von Unternehmen und privaten Haushalten	0,00	0,00	0,00
3514	Einzahlungen aus Finanzschulden (Finanzunternehmen)	0,00	0,00	0,00
3515	Einzahlungen aus Aufnahmen von Leasingverbindlichkeiten	0,00	0,00	0,00
353	Einzahlungen infolge eines Kapitaltausches bei derivativen Finanzinstrumenten mit Grundgeschäft	0,00	0,00	0,00
3530	Einzahlungen infolge eines Kapitaltausches bei derivativen Finanzinstrumenten mit Grundgeschäft	0,00	0,00	0,00
355	Einzahlungen aus dem Abgang von Finanzinstrumenten	0,00	0,00	0,00

Vertretungskörper und allgemeine Verwaltung (Gruppe 0)

MVAG	Mittelverwendungs- und aufbringungsgruppen (1. und 2. Ebene)	VA 2025	VA 2024	RA 2023
3550	Einzahlungen aus dem Abgang von Finanzinstrumenten	0,00	0,00	0,00
35	Summe Einzahlungen aus der Finanzierungstätigkeit	0,00	0,00	0,00
361	Auszahlungen aus der Tilgung von Finanzschulden	0,00	0,00	0,00
3611	Auszahlungen aus empfangenen Darlehen von öffentlichen Körperschaften und Rechtsträgern	0,00	0,00	0,00
3612	Auszahlungen aus empfangenen Darlehen von Beteiligungen	0,00	0,00	0,00
3613	Auszahlungen aus empfangenen Darlehen von Unternehmen und privaten Haushalten	0,00	0,00	0,00
3614	Auszahlungen aus Finanzschulden	0,00	0,00	0,00
3615	Auszahlungen aus Rückzahlungen von Leasingverbindlichkeiten	0,00	0,00	0,00
363	Auszahlungen infolge eines Kapitaltausches bei derivativen Finanzinstrumenten mit Grundgeschäft	0,00	0,00	0,00
3630	Auszahlungen infolge eines Kapitaltausches bei derivativen Finanzinstrumenten mit Grundgeschäft	0,00	0,00	0,00
365	Auszahlungen für den Erwerb von Finanzinstrumenten	0,00	0,00	0,00
3650	Auszahlungen für den Erwerb von Finanzinstrumenten	0,00	0,00	0,00
36	Summe Auszahlungen aus der Finanzierungstätigkeit	0,00	0,00	0,00
SA4	Saldo (4) Geldfluss aus der Finanzierungstätigkeit (35 – 36)	0,00	0,00	0,00
SA5	Saldo (5) Geldfluss aus der voranschlagswirksamen Gebarung (Saldo 3 + Saldo 4)	-820.100,00	-896.300,00	-691.357,78

Öffentliche Ordnung und Sicherheit (Gruppe 1)

MVAG	Mittelverwendungs- und aufbringungsgruppen (1. und 2. Ebene)	VA 2025	VA 2024	RA 2023
311	Einzahlungen aus operativer Verwaltungstätigkeit	7.300,00	6.200,00	8.067,94
3111	Einzahlungen aus eigenen Abgaben	0,00	0,00	0,00
3112	Einzahlungen aus Ertragsanteilen	0,00	0,00	0,00
3113	Einzahlungen aus Gebühren	0,00	0,00	0,00
3114	Einzahlungen aus Leistungen	6.000,00	5.000,00	6.903,60
3115	Einzahlungen aus Besitz und wirtschaftlicher Tätigkeit	0,00	0,00	0,00
3116	Einzahlungen aus Veräußerung von geringwertigen Wirtschaftsgütern (GWG) und sonstige Einzahlungen	1.300,00	1.200,00	1.164,34
312	Einzahlungen aus Transfers	0,00	0,00	0,00
3121	Transferzahlungen von Trägern des öffentlichen Rechts	0,00	0,00	0,00
3122	Transferzahlungen von Beteiligungen	0,00	0,00	0,00
3123	Transferzahlungen von Unternehmen (inkl. Finanzunternehmen)	0,00	0,00	0,00
3124	Transferzahlungen von Haushalten und Organisationen ohne Erwerbscharakter	0,00	0,00	0,00
3125	Transferzahlungen vom Ausland	0,00	0,00	0,00
3126	Investitions- und Tilgungszuschüsse zwischen Unternehmungen und Betrieben der Gebietskörperschaft und der Gebietskörperschaft	0,00	0,00	0,00
313	Einzahlungen aus Finanzerträgen	0,00	0,00	0,00
3131	Einzahlungen aus Zinserträgen	0,00	0,00	0,00
3132	Einzahlungen aus Zinsen aus derivativen Finanzinstrumenten mit und ohne Grundgeschäft	0,00	0,00	0,00
3133	Einzahlungen aus Gewinnentnahmen von marktbestimmten Betrieben	0,00	0,00	0,00
3134	Sonstige Einzahlungen aus Finanzerträgen	0,00	0,00	0,00
3135	Einzahlungen aus Dividenden/Gewinnausschüttungen	0,00	0,00	0,00
31	Summe Einzahlungen operative Gebarung	7.300,00	6.200,00	8.067,94
321	Auszahlungen aus Personalaufwand	0,00	0,00	0,00
3211	Auszahlungen für Personalaufwand (Bezüge, Nebengebühren, und Mehrleistungsvergütungen)	0,00	0,00	0,00
3212	Auszahlungen für gesetzliche und freiwillige Sozialaufwendungen	0,00	0,00	0,00
3213	Auszahlungen aus sonstigem Personalaufwand	0,00	0,00	0,00
322	Auszahlungen aus Sachaufwand	21.300,00	25.300,00	29.118,36
3221	Auszahlungen für Gebrauchs- und Verbrauchsgüter, Handelswaren	100,00	100,00	0,00
3222	Auszahlungen für Verwaltungs- und Betriebsaufwand	16.600,00	20.200,00	11.329,87
3223	Auszahlungen für Leasing- und Mietaufwand	0,00	0,00	0,00
3224	Auszahlungen für Instandhaltung	1.000,00	1.500,00	14.323,51
3225	Sonstige Auszahlungen aus Sachaufwand	3.600,00	3.500,00	3.464,98
3226	Auszahlungen aus der Inanspruchnahme von Haftungen	0,00	0,00	0,00
323	Auszahlungen aus Transfers	46.700,00	38.600,00	71.434,31
3231	Transferzahlungen an Träger des öffentlichen Rechts	46.700,00	38.600,00	71.434,31

Öffentliche Ordnung und Sicherheit (Gruppe 1)

MVAG	Mittelverwendungs- und aufbringungsgruppen (1. und 2. Ebene)	VA 2025	VA 2024	RA 2023
3232	Transferzahlungen an Beteiligungen	0,00	0,00	0,00
3233	Transferzahlungen an Unternehmen (inkl. Finanzunternehmen)	0,00	0,00	0,00
3234	Transferzahlungen an Haushalte und Organisationen ohne Erwerbscharakter	0,00	0,00	0,00
3235	Transferzahlungen an das Ausland	0,00	0,00	0,00
3236	Investitions- und Tilgungszuschüsse zwischen Unternehmungen und Betrieben der Gebietskörperschaft und der Gebietskörperschaft	0,00	0,00	0,00
324	Auszahlungen aus Finanzaufwand	3.200,00	5.000,00	2.939,37
3241	Auszahlungen für Zinsen	3.200,00	5.000,00	2.939,37
3242	Auszahlungen für Zinsen aus derivativen Finanzinstrumenten mit und ohne Grundgeschäft	0,00	0,00	0,00
3243	Auszahlungen aus Gewinnentnahmen von marktbestimmten Betrieben	0,00	0,00	0,00
3244	Sonstige Auszahlungen aus Finanzaufwendungen	0,00	0,00	0,00
32	Summe Auszahlungen operative Gebarung	71.200,00	68.900,00	103.492,04
SA1	Saldo (1) Geldfluss aus der operativen Gebarung (31 – 32)	-63.900,00	-62.700,00	-95.424,10
331	Einzahlungen aus der Investitionstätigkeit	0,00	0,00	0,00
3311	Einzahlungen aus der Veräußerung von immateriellem Vermögen	0,00	0,00	0,00
3312	Einzahlungen aus der Veräußerung von Grundstücken und Grundstückeinrichtungen	0,00	0,00	0,00
3313	Einzahlungen aus der Veräußerung von Gebäuden und Bauten	0,00	0,00	0,00
3314	Einzahlungen aus der Veräußerung von technischen Anlagen, Fahrzeugen und Maschinen	0,00	0,00	0,00
3315	Einzahlungen aus der Veräußerung von Amts-, Betriebs- und Geschäftsausstattung	0,00	0,00	0,00
3316	Einzahlungen aus der Veräußerung von Kulturgütern	0,00	0,00	0,00
3317	Einzahlungen aus der Veräußerung von Beteiligungen	0,00	0,00	0,00
3318	Einzahlungen aus der Veräußerung von kofinanzierten Schutzbauten	0,00	0,00	0,00
332	Einzahlungen aus der Rückzahlung von Darlehen sowie gewährten Vorschüssen	0,00	0,00	0,00
3321	Einzahlungen aus Darlehen an Träger des öffentlichen Rechts	0,00	0,00	0,00
3322	Einzahlungen aus Darlehen an Beteiligungen	0,00	0,00	0,00
3323	Einzahlungen aus Darlehen an Unternehmen und Haushalte	0,00	0,00	0,00
3325	Einzahlungen aus Vorschüssen und Anzahlungen	0,00	0,00	0,00
333	Einzahlungen aus Kapitaltransfers	0,00	0,00	0,00
3331	Kapitaltransferzahlungen von Trägern des öffentlichen Rechts	0,00	0,00	0,00
3332	Kapitaltransferzahlungen von Beteiligungen	0,00	0,00	0,00
3333	Kapitaltransferzahlungen von Unternehmen	0,00	0,00	0,00
3334	Kapitaltransferzahlungen von Haushalten und Organisationen ohne Erwerbscharakter	0,00	0,00	0,00
3335	Kapitaltransferzahlungen vom Ausland	0,00	0,00	0,00
33	Summe Einzahlungen investive Gebarung	0,00	0,00	0,00

Öffentliche Ordnung und Sicherheit (Gruppe 1)

MVAG	Mittelverwendungs- und aufbringungsgruppen (1. und 2. Ebene)	VA 2025	VA 2024	RA 2023
341	Auszahlungen aus der Investitionstätigkeit	0,00	0,00	0,00
3411	Auszahlungen für den Erwerb von immateriellem Vermögen	0,00	0,00	0,00
3412	Auszahlungen für den Erwerb von Grundstücken und Grundstückseinrichtungen	0,00	0,00	0,00
3413	Auszahlungen für den Erwerb von Gebäuden und Bauten	0,00	0,00	0,00
3414	Auszahlungen für den Erwerb von technischen Anlagen, Fahrzeugen und Maschinen	0,00	0,00	0,00
3415	Auszahlungen für den Erwerb von Amts-, Betriebs- und Geschäftsausstattung	0,00	0,00	0,00
3416	Auszahlungen für den Erwerb von Kulturgütern	0,00	0,00	0,00
3417	Auszahlungen für den Erwerb von Beteiligungen	0,00	0,00	0,00
3418	Auszahlungen für den Erwerb von kofinanzierten Schutzbauten	0,00	0,00	0,00
342	Auszahlungen aus der Gewährung von Darlehen sowie gewährten Vorschüssen	0,00	0,00	0,00
3421	Auszahlungen von Darlehen an Träger des öffentlichen Rechts	0,00	0,00	0,00
3422	Auszahlungen von Darlehen an Beteiligungen	0,00	0,00	0,00
3423	Auszahlungen von Darlehen an Unternehmen und Haushalte	0,00	0,00	0,00
3425	Auszahlungen von Vorschüssen und Anzahlungen	0,00	0,00	0,00
343	Auszahlungen aus Kapitaltransfers	0,00	0,00	0,00
3431	Kapitaltransferzahlungen an Träger des öffentlichen Rechts	0,00	0,00	0,00
3432	Kapitaltransferzahlungen an Beteiligungen	0,00	0,00	0,00
3433	Kapitaltransferzahlungen an Unternehmen (Finanzunternehmen)	0,00	0,00	0,00
3434	Kapitaltransferzahlungen an Haushalte und Organisationen ohne Erwerbscharakter	0,00	0,00	0,00
3435	Kapitaltransferzahlungen an das Ausland	0,00	0,00	0,00
34	Summe Auszahlungen investive Gebarung	0,00	0,00	0,00
SA2	Saldo (2) Geldfluss aus der investiven Gebarung (33 – 34)	0,00	0,00	0,00
SA3	Saldo (3) Nettofinanzierungssaldo (Saldo 1 + Saldo 2)	-63.900,00	-62.700,00	-95.424,10
351	Einzahlungen aus der Aufnahme von Finanzschulden	0,00	0,00	0,00
3511	Einzahlungen aus empfangenen Darlehen von öffentlichen Körperschaften und Rechtsträgern	0,00	0,00	0,00
3512	Einzahlungen aus empfangenen Darlehen von Beteiligungen	0,00	0,00	0,00
3513	Einzahlungen aus empfangenen Darlehen von Unternehmen und privaten Haushalten	0,00	0,00	0,00
3514	Einzahlungen aus Finanzschulden (Finanzunternehmen)	0,00	0,00	0,00
3515	Einzahlungen aus Aufnahmen von Leasingverbindlichkeiten	0,00	0,00	0,00
353	Einzahlungen infolge eines Kapitaltausches bei derivativen Finanzinstrumenten mit Grundgeschäft	0,00	0,00	0,00
3530	Einzahlungen infolge eines Kapitaltausches bei derivativen Finanzinstrumenten mit Grundgeschäft	0,00	0,00	0,00
355	Einzahlungen aus dem Abgang von Finanzinstrumenten	0,00	0,00	0,00

Öffentliche Ordnung und Sicherheit (Gruppe 1)

MVAG	Mittelverwendungs- und aufbringungsgruppen (1. und 2. Ebene)	VA 2025	VA 2024	RA 2023
3550	Einzahlungen aus dem Abgang von Finanzinstrumenten	0,00	0,00	0,00
35	Summe Einzahlungen aus der Finanzierungstätigkeit	0,00	0,00	0,00
361	Auszahlungen aus der Tilgung von Finanzschulden	13.400,00	16.900,00	16.801,46
3611	Auszahlungen aus empfangenen Darlehen von öffentlichen Körperschaften und Rechtsträgern	0,00	0,00	0,00
3612	Auszahlungen aus empfangenen Darlehen von Beteiligungen	0,00	0,00	0,00
3613	Auszahlungen aus empfangenen Darlehen von Unternehmen und privaten Haushalten	0,00	0,00	0,00
3614	Auszahlungen aus Finanzschulden	13.400,00	16.900,00	16.801,46
3615	Auszahlungen aus Rückzahlungen von Leasingverbindlichkeiten	0,00	0,00	0,00
363	Auszahlungen infolge eines Kapitaltausches bei derivativen Finanzinstrumenten mit Grundgeschäft	0,00	0,00	0,00
3630	Auszahlungen infolge eines Kapitaltausches bei derivativen Finanzinstrumenten mit Grundgeschäft	0,00	0,00	0,00
365	Auszahlungen für den Erwerb von Finanzinstrumenten	0,00	0,00	0,00
3650	Auszahlungen für den Erwerb von Finanzinstrumenten	0,00	0,00	0,00
36	Summe Auszahlungen aus der Finanzierungstätigkeit	13.400,00	16.900,00	16.801,46
SA4	Saldo (4) Geldfluss aus der Finanzierungstätigkeit (35 – 36)	-13.400,00	-16.900,00	-16.801,46
SA5	Saldo (5) Geldfluss aus der voranschlagswirksamen Gebarung (Saldo 3 + Saldo 4)	-77.300,00	-79.600,00	-112.225,56

Unterricht, Erziehung, Sport und Wissenschaft (Gruppe 2)

MVAG	Mittelverwendungs- und aufbringungsgruppen (1. und 2. Ebene)	VA 2025	VA 2024	RA 2023
311	Einzahlungen aus operativer Verwaltungstätigkeit	86.800,00	94.300,00	185.746,49
3111	Einzahlungen aus eigenen Abgaben	0,00	0,00	0,00
3112	Einzahlungen aus Ertragsanteilen	0,00	0,00	0,00
3113	Einzahlungen aus Gebühren	0,00	0,00	0,00
3114	Einzahlungen aus Leistungen	75.900,00	79.400,00	80.045,74
3115	Einzahlungen aus Besitz und wirtschaftlicher Tätigkeit	0,00	0,00	0,00
3116	Einzahlungen aus Veräußerung von geringwertigen Wirtschaftsgütern (GWG) und sonstige Einzahlungen	10.900,00	14.900,00	105.700,75
312	Einzahlungen aus Transfers	277.400,00	244.900,00	87.319,52
3121	Transferzahlungen von Trägern des öffentlichen Rechts	277.400,00	244.900,00	87.319,52
3122	Transferzahlungen von Beteiligungen	0,00	0,00	0,00
3123	Transferzahlungen von Unternehmen (inkl. Finanzunternehmen)	0,00	0,00	0,00
3124	Transferzahlungen von Haushalten und Organisationen ohne Erwerbscharakter	0,00	0,00	0,00
3125	Transferzahlungen vom Ausland	0,00	0,00	0,00
3126	Investitions- und Tilgungszuschüsse zwischen Unternehmungen und Betrieben der Gebietskörperschaft und der Gebietskörperschaft	0,00	0,00	0,00
313	Einzahlungen aus Finanzerträgen	0,00	0,00	0,00
3131	Einzahlungen aus Zinserträgen	0,00	0,00	0,00
3132	Einzahlungen aus Zinsen aus derivativen Finanzinstrumenten mit und ohne Grundgeschäft	0,00	0,00	0,00
3133	Einzahlungen aus Gewinnentnahmen von marktbestimmten Betrieben	0,00	0,00	0,00
3134	Sonstige Einzahlungen aus Finanzerträgen	0,00	0,00	0,00
3135	Einzahlungen aus Dividenden/Gewinnausschüttungen	0,00	0,00	0,00
31	Summe Einzahlungen operative Gebarung	364.200,00	339.200,00	273.066,01
321	Auszahlungen aus Personalaufwand	778.500,00	649.600,00	491.139,58
3211	Auszahlungen für Personalaufwand (Bezüge, Nebengebühren, und Mehrleistungsvergütungen)	628.100,00	527.500,00	392.124,31
3212	Auszahlungen für gesetzliche und freiwillige Sozialaufwendungen	150.400,00	122.100,00	99.015,27
3213	Auszahlungen aus sonstigem Personalaufwand	0,00	0,00	0,00
322	Auszahlungen aus Sachaufwand	343.800,00	430.900,00	440.821,76
3221	Auszahlungen für Gebrauchs- und Verbrauchsgüter, Handelswaren	46.300,00	64.300,00	39.516,65
3222	Auszahlungen für Verwaltungs- und Betriebsaufwand	102.100,00	102.900,00	87.147,05
3223	Auszahlungen für Leasing- und Mietaufwand	78.700,00	77.800,00	74.736,46
3224	Auszahlungen für Instandhaltung	27.900,00	70.100,00	47.909,37
3225	Sonstige Auszahlungen aus Sachaufwand	88.800,00	115.800,00	191.512,23
3226	Auszahlungen aus der Inanspruchnahme von Haftungen	0,00	0,00	0,00
323	Auszahlungen aus Transfers	224.000,00	183.500,00	177.903,02
3231	Transferzahlungen an Träger des öffentlichen Rechts	217.500,00	170.800,00	159.672,49

Unterricht, Erziehung, Sport und Wissenschaft (Gruppe 2)

MVAG	Mittelverwendungs- und aufbringungsgruppen (1. und 2. Ebene)	VA 2025	VA 2024	RA 2023
3232	Transferzahlungen an Beteiligungen	0,00	0,00	0,00
3233	Transferzahlungen an Unternehmen (inkl. Finanzunternehmen)	0,00	0,00	0,00
3234	Transferzahlungen an Haushalte und Organisationen ohne Erwerbscharakter	6.500,00	12.700,00	18.230,53
3235	Transferzahlungen an das Ausland	0,00	0,00	0,00
3236	Investitions- und Tilgungszuschüsse zwischen Unternehmungen und Betrieben der Gebietskörperschaft und der Gebietskörperschaft	0,00	0,00	0,00
324	Auszahlungen aus Finanzaufwand	35.000,00	9.200,00	7.231,72
3241	Auszahlungen für Zinsen	35.000,00	9.200,00	7.231,72
3242	Auszahlungen für Zinsen aus derivativen Finanzinstrumenten mit und ohne Grundgeschäft	0,00	0,00	0,00
3243	Auszahlungen aus Gewinnentnahmen von marktbestimmten Betrieben	0,00	0,00	0,00
3244	Sonstige Auszahlungen aus Finanzaufwendungen	0,00	0,00	0,00
32	Summe Auszahlungen operative Gebarung	1.381.300,00	1.273.200,00	1.117.096,08
SA1	Saldo (1) Geldfluss aus der operativen Gebarung (31 – 32)	-1.017.100,00	-934.000,00	-844.030,07
331	Einzahlungen aus der Investitionstätigkeit	0,00	0,00	0,00
3311	Einzahlungen aus der Veräußerung von immateriellem Vermögen	0,00	0,00	0,00
3312	Einzahlungen aus der Veräußerung von Grundstücken und Grundstückeinrichtungen	0,00	0,00	0,00
3313	Einzahlungen aus der Veräußerung von Gebäuden und Bauten	0,00	0,00	0,00
3314	Einzahlungen aus der Veräußerung von technischen Anlagen, Fahrzeugen und Maschinen	0,00	0,00	0,00
3315	Einzahlungen aus der Veräußerung von Amts-, Betriebs- und Geschäftsausstattung	0,00	0,00	0,00
3316	Einzahlungen aus der Veräußerung von Kulturgütern	0,00	0,00	0,00
3317	Einzahlungen aus der Veräußerung von Beteiligungen	0,00	0,00	0,00
3318	Einzahlungen aus der Veräußerung von kofinanzierten Schutzbauten	0,00	0,00	0,00
332	Einzahlungen aus der Rückzahlung von Darlehen sowie gewährten Vorschüssen	0,00	0,00	0,00
3321	Einzahlungen aus Darlehen an Träger des öffentlichen Rechts	0,00	0,00	0,00
3322	Einzahlungen aus Darlehen an Beteiligungen	0,00	0,00	0,00
3323	Einzahlungen aus Darlehen an Unternehmen und Haushalte	0,00	0,00	0,00
3325	Einzahlungen aus Vorschüssen und Anzahlungen	0,00	0,00	0,00
333	Einzahlungen aus Kapitaltransfers	437.500,00	0,00	0,00
3331	Kapitaltransferzahlungen von Trägern des öffentlichen Rechts	437.500,00	0,00	0,00
3332	Kapitaltransferzahlungen von Beteiligungen	0,00	0,00	0,00
3333	Kapitaltransferzahlungen von Unternehmen	0,00	0,00	0,00
3334	Kapitaltransferzahlungen von Haushalten und Organisationen ohne Erwerbscharakter	0,00	0,00	0,00
3335	Kapitaltransferzahlungen vom Ausland	0,00	0,00	0,00
33	Summe Einzahlungen investive Gebarung	437.500,00	0,00	0,00

Unterricht, Erziehung, Sport und Wissenschaft (Gruppe 2)

MVAG	Mittelverwendungs- und aufbringungsgruppen (1. und 2. Ebene)	VA 2025	VA 2024	RA 2023
341	Auszahlungen aus der Investitionstätigkeit	2.007.000,00	135.200,00	97.028,18
3411	Auszahlungen für den Erwerb von immateriellem Vermögen	0,00	0,00	0,00
3412	Auszahlungen für den Erwerb von Grundstücken und Grundstückseinrichtungen	0,00	0,00	0,00
3413	Auszahlungen für den Erwerb von Gebäuden und Bauten	2.000.000,00	119.300,00	88.418,04
3414	Auszahlungen für den Erwerb von technischen Anlagen, Fahrzeugen und Maschinen	0,00	0,00	0,00
3415	Auszahlungen für den Erwerb von Amts-, Betriebs- und Geschäftsausstattung	7.000,00	15.900,00	8.610,14
3416	Auszahlungen für den Erwerb von Kulturgütern	0,00	0,00	0,00
3417	Auszahlungen für den Erwerb von Beteiligungen	0,00	0,00	0,00
3418	Auszahlungen für den Erwerb von kofinanzierten Schutzbauten	0,00	0,00	0,00
342	Auszahlungen aus der Gewährung von Darlehen sowie gewährten Vorschüssen	0,00	0,00	0,00
3421	Auszahlungen von Darlehen an Träger des öffentlichen Rechts	0,00	0,00	0,00
3422	Auszahlungen von Darlehen an Beteiligungen	0,00	0,00	0,00
3423	Auszahlungen von Darlehen an Unternehmen und Haushalte	0,00	0,00	0,00
3425	Auszahlungen von Vorschüssen und Anzahlungen	0,00	0,00	0,00
343	Auszahlungen aus Kapitaltransfers	0,00	0,00	0,00
3431	Kapitaltransferzahlungen an Träger des öffentlichen Rechts	0,00	0,00	0,00
3432	Kapitaltransferzahlungen an Beteiligungen	0,00	0,00	0,00
3433	Kapitaltransferzahlungen an Unternehmen (Finanzunternehmen)	0,00	0,00	0,00
3434	Kapitaltransferzahlungen an Haushalte und Organisationen ohne Erwerbscharakter	0,00	0,00	0,00
3435	Kapitaltransferzahlungen an das Ausland	0,00	0,00	0,00
34	Summe Auszahlungen investive Gebarung	2.007.000,00	135.200,00	97.028,18
SA2	Saldo (2) Geldfluss aus der investiven Gebarung (33 – 34)	-1.569.500,00	-135.200,00	-97.028,18
SA3	Saldo (3) Nettofinanzierungssaldo (Saldo 1 + Saldo 2)	-2.586.600,00	-1.069.200,00	-941.058,25
351	Einzahlungen aus der Aufnahme von Finanzschulden	1.562.500,00	0,00	0,00
3511	Einzahlungen aus empfangenen Darlehen von öffentlichen Körperschaften und Rechtsträgern	0,00	0,00	0,00
3512	Einzahlungen aus empfangenen Darlehen von Beteiligungen	0,00	0,00	0,00
3513	Einzahlungen aus empfangenen Darlehen von Unternehmen und privaten Haushalten	0,00	0,00	0,00
3514	Einzahlungen aus Finanzschulden (Finanzunternehmen)	1.562.500,00	0,00	0,00
3515	Einzahlungen aus Aufnahmen von Leasingverbindlichkeiten	0,00	0,00	0,00
353	Einzahlungen infolge eines Kapitaltausches bei derivativen Finanzinstrumenten mit Grundgeschäft	0,00	0,00	0,00
3530	Einzahlungen infolge eines Kapitaltausches bei derivativen Finanzinstrumenten mit Grundgeschäft	0,00	0,00	0,00
355	Einzahlungen aus dem Abgang von Finanzinstrumenten	0,00	0,00	0,00

Unterricht, Erziehung, Sport und Wissenschaft (Gruppe 2)

MVAG	Mittelverwendungs- und aufbringungsgruppen (1. und 2. Ebene)	VA 2025	VA 2024	RA 2023
3550	Einzahlungen aus dem Abgang von Finanzinstrumenten	0,00	0,00	0,00
35	Summe Einzahlungen aus der Finanzierungstätigkeit	1.562.500,00	0,00	0,00
361	Auszahlungen aus der Tilgung von Finanzschulden	23.400,00	23.200,00	23.130,90
3611	Auszahlungen aus empfangenen Darlehen von öffentlichen Körperschaften und Rechtsträgern	0,00	0,00	0,00
3612	Auszahlungen aus empfangenen Darlehen von Beteiligungen	0,00	0,00	0,00
3613	Auszahlungen aus empfangenen Darlehen von Unternehmen und privaten Haushalten	0,00	0,00	0,00
3614	Auszahlungen aus Finanzschulden	23.400,00	23.200,00	23.130,90
3615	Auszahlungen aus Rückzahlungen von Leasingverbindlichkeiten	0,00	0,00	0,00
363	Auszahlungen infolge eines Kapitaltausches bei derivativen Finanzinstrumenten mit Grundgeschäft	0,00	0,00	0,00
3630	Auszahlungen infolge eines Kapitaltausches bei derivativen Finanzinstrumenten mit Grundgeschäft	0,00	0,00	0,00
365	Auszahlungen für den Erwerb von Finanzinstrumenten	0,00	0,00	0,00
3650	Auszahlungen für den Erwerb von Finanzinstrumenten	0,00	0,00	0,00
36	Summe Auszahlungen aus der Finanzierungstätigkeit	23.400,00	23.200,00	23.130,90
SA4	Saldo (4) Geldfluss aus der Finanzierungstätigkeit (35 – 36)	1.539.100,00	-23.200,00	-23.130,90
SA5	Saldo (5) Geldfluss aus der voranschlagswirksamen Gebarung (Saldo 3 + Saldo 4)	-1.047.500,00	-1.092.400,00	-964.189,15

Kunst, Kultur und Kultus (Gruppe 3)

MVAG	Mittelverwendungs- und aufbringungsgruppen (1. und 2. Ebene)	VA 2025	VA 2024	RA 2023
311	Einzahlungen aus operativer Verwaltungstätigkeit	8.500,00	8.500,00	7.703,29
3111	Einzahlungen aus eigenen Abgaben	0,00	0,00	0,00
3112	Einzahlungen aus Ertragsanteilen	0,00	0,00	0,00
3113	Einzahlungen aus Gebühren	0,00	0,00	0,00
3114	Einzahlungen aus Leistungen	0,00	0,00	0,00
3115	Einzahlungen aus Besitz und wirtschaftlicher Tätigkeit	8.500,00	8.500,00	7.703,29
3116	Einzahlungen aus Veräußerung von geringwertigen Wirtschaftsgütern (GWG) und sonstige Einzahlungen	0,00	0,00	0,00
312	Einzahlungen aus Transfers	400,00	2.200,00	2.915,50
3121	Transferzahlungen von Trägern des öffentlichen Rechts	400,00	2.200,00	2.915,50
3122	Transferzahlungen von Beteiligungen	0,00	0,00	0,00
3123	Transferzahlungen von Unternehmen (inkl. Finanzunternehmen)	0,00	0,00	0,00
3124	Transferzahlungen von Haushalten und Organisationen ohne Erwerbscharakter	0,00	0,00	0,00
3125	Transferzahlungen vom Ausland	0,00	0,00	0,00
3126	Investitions- und Tilgungszuschüsse zwischen Unternehmungen und Betrieben der Gebietskörperschaft und der Gebietskörperschaft	0,00	0,00	0,00
313	Einzahlungen aus Finanzerträgen	0,00	0,00	0,00
3131	Einzahlungen aus Zinserträgen	0,00	0,00	0,00
3132	Einzahlungen aus Zinsen aus derivativen Finanzinstrumenten mit und ohne Grundgeschäft	0,00	0,00	0,00
3133	Einzahlungen aus Gewinnentnahmen von marktbestimmten Betrieben	0,00	0,00	0,00
3134	Sonstige Einzahlungen aus Finanzerträgen	0,00	0,00	0,00
3135	Einzahlungen aus Dividenden/Gewinnausschüttungen	0,00	0,00	0,00
31	Summe Einzahlungen operative Gebarung	8.900,00	10.700,00	10.618,79
321	Auszahlungen aus Personalaufwand	6.800,00	6.500,00	5.823,83
3211	Auszahlungen für Personalaufwand (Bezüge, Nebengebühren, und Mehrleistungsvergütungen)	5.400,00	5.200,00	4.616,59
3212	Auszahlungen für gesetzliche und freiwillige Sozialaufwendungen	1.400,00	1.300,00	1.207,24
3213	Auszahlungen aus sonstigem Personalaufwand	0,00	0,00	0,00
322	Auszahlungen aus Sachaufwand	27.400,00	28.500,00	27.900,03
3221	Auszahlungen für Gebrauchs- und Verbrauchsgüter, Handelswaren	500,00	600,00	44,62
3222	Auszahlungen für Verwaltungs- und Betriebsaufwand	8.900,00	4.600,00	4.804,41
3223	Auszahlungen für Leasing- und Mietaufwand	0,00	0,00	0,00
3224	Auszahlungen für Instandhaltung	1.500,00	8.000,00	11.745,38
3225	Sonstige Auszahlungen aus Sachaufwand	16.500,00	15.300,00	11.305,62
3226	Auszahlungen aus der Inanspruchnahme von Haftungen	0,00	0,00	0,00
323	Auszahlungen aus Transfers	146.000,00	141.400,00	119.111,35
3231	Transferzahlungen an Träger des öffentlichen Rechts	137.500,00	133.400,00	112.356,85

Kunst, Kultur und Kultus (Gruppe 3)

MVAG	Mittelverwendungs- und aufbringungsgruppen (1. und 2. Ebene)	VA 2025	VA 2024	RA 2023
3232	Transferzahlungen an Beteiligungen	0,00	0,00	0,00
3233	Transferzahlungen an Unternehmen (inkl. Finanzunternehmen)	0,00	0,00	0,00
3234	Transferzahlungen an Haushalte und Organisationen ohne Erwerbscharakter	8.500,00	8.000,00	6.754,50
3235	Transferzahlungen an das Ausland	0,00	0,00	0,00
3236	Investitions- und Tilgungszuschüsse zwischen Unternehmungen und Betrieben der Gebietskörperschaft und der Gebietskörperschaft	0,00	0,00	0,00
324	Auszahlungen aus Finanzaufwand	0,00	0,00	0,00
3241	Auszahlungen für Zinsen	0,00	0,00	0,00
3242	Auszahlungen für Zinsen aus derivativen Finanzinstrumenten mit und ohne Grundgeschäft	0,00	0,00	0,00
3243	Auszahlungen aus Gewinnentnahmen von marktbestimmten Betrieben	0,00	0,00	0,00
3244	Sonstige Auszahlungen aus Finanzaufwendungen	0,00	0,00	0,00
32	Summe Auszahlungen operative Gebarung	180.200,00	176.400,00	152.835,21
SA1	Saldo (1) Geldfluss aus der operativen Gebarung (31 – 32)	-171.300,00	-165.700,00	-142.216,42
331	Einzahlungen aus der Investitionstätigkeit	0,00	0,00	0,00
3311	Einzahlungen aus der Veräußerung von immateriellem Vermögen	0,00	0,00	0,00
3312	Einzahlungen aus der Veräußerung von Grundstücken und Grundstückeinrichtungen	0,00	0,00	0,00
3313	Einzahlungen aus der Veräußerung von Gebäuden und Bauten	0,00	0,00	0,00
3314	Einzahlungen aus der Veräußerung von technischen Anlagen, Fahrzeugen und Maschinen	0,00	0,00	0,00
3315	Einzahlungen aus der Veräußerung von Amts-, Betriebs- und Geschäftsausstattung	0,00	0,00	0,00
3316	Einzahlungen aus der Veräußerung von Kulturgütern	0,00	0,00	0,00
3317	Einzahlungen aus der Veräußerung von Beteiligungen	0,00	0,00	0,00
3318	Einzahlungen aus der Veräußerung von kofinanzierten Schutzbauten	0,00	0,00	0,00
332	Einzahlungen aus der Rückzahlung von Darlehen sowie gewährten Vorschüssen	0,00	0,00	0,00
3321	Einzahlungen aus Darlehen an Träger des öffentlichen Rechts	0,00	0,00	0,00
3322	Einzahlungen aus Darlehen an Beteiligungen	0,00	0,00	0,00
3323	Einzahlungen aus Darlehen an Unternehmen und Haushalte	0,00	0,00	0,00
3325	Einzahlungen aus Vorschüssen und Anzahlungen	0,00	0,00	0,00
333	Einzahlungen aus Kapitaltransfers	20.000,00	0,00	0,00
3331	Kapitaltransferzahlungen von Trägern des öffentlichen Rechts	20.000,00	0,00	0,00
3332	Kapitaltransferzahlungen von Beteiligungen	0,00	0,00	0,00
3333	Kapitaltransferzahlungen von Unternehmen	0,00	0,00	0,00
3334	Kapitaltransferzahlungen von Haushalten und Organisationen ohne Erwerbscharakter	0,00	0,00	0,00
3335	Kapitaltransferzahlungen vom Ausland	0,00	0,00	0,00
33	Summe Einzahlungen investive Gebarung	20.000,00	0,00	0,00

Kunst, Kultur und Kultus (Gruppe 3)

MVAG	Mittelverwendungs- und aufbringungsgruppen (1. und 2. Ebene)	VA 2025	VA 2024	RA 2023
341	Auszahlungen aus der Investitionstätigkeit	33.400,00	10.600,00	0,00
3411	Auszahlungen für den Erwerb von immateriellem Vermögen	0,00	0,00	0,00
3412	Auszahlungen für den Erwerb von Grundstücken und Grundstückseinrichtungen	0,00	0,00	0,00
3413	Auszahlungen für den Erwerb von Gebäuden und Bauten	33.400,00	10.600,00	0,00
3414	Auszahlungen für den Erwerb von technischen Anlagen, Fahrzeugen und Maschinen	0,00	0,00	0,00
3415	Auszahlungen für den Erwerb von Amts-, Betriebs- und Geschäftsausstattung	0,00	0,00	0,00
3416	Auszahlungen für den Erwerb von Kulturgütern	0,00	0,00	0,00
3417	Auszahlungen für den Erwerb von Beteiligungen	0,00	0,00	0,00
3418	Auszahlungen für den Erwerb von kofinanzierten Schutzbauten	0,00	0,00	0,00
342	Auszahlungen aus der Gewährung von Darlehen sowie gewährten Vorschüssen	0,00	0,00	0,00
3421	Auszahlungen von Darlehen an Träger des öffentlichen Rechts	0,00	0,00	0,00
3422	Auszahlungen von Darlehen an Beteiligungen	0,00	0,00	0,00
3423	Auszahlungen von Darlehen an Unternehmen und Haushalte	0,00	0,00	0,00
3425	Auszahlungen von Vorschüssen und Anzahlungen	0,00	0,00	0,00
343	Auszahlungen aus Kapitaltransfers	0,00	0,00	0,00
3431	Kapitaltransferzahlungen an Träger des öffentlichen Rechts	0,00	0,00	0,00
3432	Kapitaltransferzahlungen an Beteiligungen	0,00	0,00	0,00
3433	Kapitaltransferzahlungen an Unternehmen (Finanzunternehmen)	0,00	0,00	0,00
3434	Kapitaltransferzahlungen an Haushalte und Organisationen ohne Erwerbscharakter	0,00	0,00	0,00
3435	Kapitaltransferzahlungen an das Ausland	0,00	0,00	0,00
34	Summe Auszahlungen investive Gebarung	33.400,00	10.600,00	0,00
SA2	Saldo (2) Geldfluss aus der investiven Gebarung (33 – 34)	-13.400,00	-10.600,00	0,00
SA3	Saldo (3) Nettofinanzierungssaldo (Saldo 1 + Saldo 2)	-184.700,00	-176.300,00	-142.216,42
351	Einzahlungen aus der Aufnahme von Finanzschulden	0,00	0,00	0,00
3511	Einzahlungen aus empfangenen Darlehen von öffentlichen Körperschaften und Rechtsträgern	0,00	0,00	0,00
3512	Einzahlungen aus empfangenen Darlehen von Beteiligungen	0,00	0,00	0,00
3513	Einzahlungen aus empfangenen Darlehen von Unternehmen und privaten Haushalten	0,00	0,00	0,00
3514	Einzahlungen aus Finanzschulden (Finanzunternehmen)	0,00	0,00	0,00
3515	Einzahlungen aus Aufnahmen von Leasingverbindlichkeiten	0,00	0,00	0,00
353	Einzahlungen infolge eines Kapitaltausches bei derivativen Finanzinstrumenten mit Grundgeschäft	0,00	0,00	0,00
3530	Einzahlungen infolge eines Kapitaltausches bei derivativen Finanzinstrumenten mit Grundgeschäft	0,00	0,00	0,00
355	Einzahlungen aus dem Abgang von Finanzinstrumenten	0,00	0,00	0,00

Kunst, Kultur und Kultus (Gruppe 3)

MVAG	Mittelverwendungs- und aufbringungsgruppen (1. und 2. Ebene)	VA 2025	VA 2024	RA 2023
3550	Einzahlungen aus dem Abgang von Finanzinstrumenten	0,00	0,00	0,00
35	Summe Einzahlungen aus der Finanzierungstätigkeit	0,00	0,00	0,00
361	Auszahlungen aus der Tilgung von Finanzschulden	44.800,00	45.500,00	43.210,29
3611	Auszahlungen aus empfangenen Darlehen von öffentlichen Körperschaften und Rechtsträgern	0,00	0,00	0,00
3612	Auszahlungen aus empfangenen Darlehen von Beteiligungen	0,00	0,00	0,00
3613	Auszahlungen aus empfangenen Darlehen von Unternehmen und privaten Haushalten	0,00	0,00	0,00
3614	Auszahlungen aus Finanzschulden	0,00	0,00	0,00
3615	Auszahlungen aus Rückzahlungen von Leasingverbindlichkeiten	44.800,00	45.500,00	43.210,29
363	Auszahlungen infolge eines Kapitaltausches bei derivativen Finanzinstrumenten mit Grundgeschäft	0,00	0,00	0,00
3630	Auszahlungen infolge eines Kapitaltausches bei derivativen Finanzinstrumenten mit Grundgeschäft	0,00	0,00	0,00
365	Auszahlungen für den Erwerb von Finanzinstrumenten	0,00	0,00	0,00
3650	Auszahlungen für den Erwerb von Finanzinstrumenten	0,00	0,00	0,00
36	Summe Auszahlungen aus der Finanzierungstätigkeit	44.800,00	45.500,00	43.210,29
SA4	Saldo (4) Geldfluss aus der Finanzierungstätigkeit (35 – 36)	-44.800,00	-45.500,00	-43.210,29
SA5	Saldo (5) Geldfluss aus der voranschlagswirksamen Gebarung (Saldo 3 + Saldo 4)	-229.500,00	-221.800,00	-185.426,71

Soziale Wohlfahrt und Wohnbauförderung (Gruppe 4)

MVAG	Mittelverwendungs- und aufbringungsgruppen (1. und 2. Ebene)	VA 2025	VA 2024	RA 2023
311	Einzahlungen aus operativer Verwaltungstätigkeit	25.800,00	26.100,00	18.425,08
3111	Einzahlungen aus eigenen Abgaben	0,00	0,00	0,00
3112	Einzahlungen aus Ertragsanteilen	0,00	0,00	0,00
3113	Einzahlungen aus Gebühren	0,00	0,00	0,00
3114	Einzahlungen aus Leistungen	25.700,00	26.000,00	18.417,58
3115	Einzahlungen aus Besitz und wirtschaftlicher Tätigkeit	0,00	0,00	0,00
3116	Einzahlungen aus Veräußerung von geringwertigen Wirtschaftsgütern (GWG) und sonstige Einzahlungen	100,00	100,00	7,50
312	Einzahlungen aus Transfers	0,00	0,00	0,00
3121	Transferzahlungen von Trägern des öffentlichen Rechts	0,00	0,00	0,00
3122	Transferzahlungen von Beteiligungen	0,00	0,00	0,00
3123	Transferzahlungen von Unternehmen (inkl. Finanzunternehmen)	0,00	0,00	0,00
3124	Transferzahlungen von Haushalten und Organisationen ohne Erwerbscharakter	0,00	0,00	0,00
3125	Transferzahlungen vom Ausland	0,00	0,00	0,00
3126	Investitions- und Tilgungszuschüsse zwischen Unternehmungen und Betrieben der Gebietskörperschaft und der Gebietskörperschaft	0,00	0,00	0,00
313	Einzahlungen aus Finanzerträgen	0,00	0,00	0,00
3131	Einzahlungen aus Zinserträgen	0,00	0,00	0,00
3132	Einzahlungen aus Zinsen aus derivativen Finanzinstrumenten mit und ohne Grundgeschäft	0,00	0,00	0,00
3133	Einzahlungen aus Gewinnentnahmen von marktbestimmten Betrieben	0,00	0,00	0,00
3134	Sonstige Einzahlungen aus Finanzerträgen	0,00	0,00	0,00
3135	Einzahlungen aus Dividenden/Gewinnausschüttungen	0,00	0,00	0,00
31	Summe Einzahlungen operative Gebarung	25.800,00	26.100,00	18.425,08
321	Auszahlungen aus Personalaufwand	0,00	0,00	0,00
3211	Auszahlungen für Personalaufwand (Bezüge, Nebengebühren, und Mehrleistungsvergütungen)	0,00	0,00	0,00
3212	Auszahlungen für gesetzliche und freiwillige Sozialaufwendungen	0,00	0,00	0,00
3213	Auszahlungen aus sonstigem Personalaufwand	0,00	0,00	0,00
322	Auszahlungen aus Sachaufwand	34.200,00	30.800,00	25.292,40
3221	Auszahlungen für Gebrauchs- und Verbrauchsgüter, Handelswaren	5.000,00	5.000,00	4.381,00
3222	Auszahlungen für Verwaltungs- und Betriebsaufwand	0,00	0,00	0,00
3223	Auszahlungen für Leasing- und Mietaufwand	0,00	0,00	0,00
3224	Auszahlungen für Instandhaltung	0,00	0,00	0,00
3225	Sonstige Auszahlungen aus Sachaufwand	29.200,00	25.800,00	20.911,40
3226	Auszahlungen aus der Inanspruchnahme von Haftungen	0,00	0,00	0,00
323	Auszahlungen aus Transfers	722.100,00	629.900,00	584.582,56
3231	Transferzahlungen an Träger des öffentlichen Rechts	709.000,00	614.500,00	575.343,93

Soziale Wohlfahrt und Wohnbauförderung (Gruppe 4)

MVAG	Mittelverwendungs- und aufbringungsgruppen (1. und 2. Ebene)	VA 2025	VA 2024	RA 2023
3232	Transferzahlungen an Beteiligungen	0,00	0,00	0,00
3233	Transferzahlungen an Unternehmen (inkl. Finanzunternehmen)	0,00	0,00	0,00
3234	Transferzahlungen an Haushalte und Organisationen ohne Erwerbscharakter	13.100,00	15.400,00	9.238,63
3235	Transferzahlungen an das Ausland	0,00	0,00	0,00
3236	Investitions- und Tilgungszuschüsse zwischen Unternehmungen und Betrieben der Gebietskörperschaft und der Gebietskörperschaft	0,00	0,00	0,00
324	Auszahlungen aus Finanzaufwand	0,00	0,00	0,00
3241	Auszahlungen für Zinsen	0,00	0,00	0,00
3242	Auszahlungen für Zinsen aus derivativen Finanzinstrumenten mit und ohne Grundgeschäft	0,00	0,00	0,00
3243	Auszahlungen aus Gewinnentnahmen von marktbestimmten Betrieben	0,00	0,00	0,00
3244	Sonstige Auszahlungen aus Finanzaufwendungen	0,00	0,00	0,00
32	Summe Auszahlungen operative Gebarung	756.300,00	660.700,00	609.874,96
SA1	Saldo (1) Geldfluss aus der operativen Gebarung (31 – 32)	-730.500,00	-634.600,00	-591.449,88
331	Einzahlungen aus der Investitionstätigkeit	0,00	0,00	0,00
3311	Einzahlungen aus der Veräußerung von immateriellem Vermögen	0,00	0,00	0,00
3312	Einzahlungen aus der Veräußerung von Grundstücken und Grundstückeinrichtungen	0,00	0,00	0,00
3313	Einzahlungen aus der Veräußerung von Gebäuden und Bauten	0,00	0,00	0,00
3314	Einzahlungen aus der Veräußerung von technischen Anlagen, Fahrzeugen und Maschinen	0,00	0,00	0,00
3315	Einzahlungen aus der Veräußerung von Amts-, Betriebs- und Geschäftsausstattung	0,00	0,00	0,00
3316	Einzahlungen aus der Veräußerung von Kulturgütern	0,00	0,00	0,00
3317	Einzahlungen aus der Veräußerung von Beteiligungen	0,00	0,00	0,00
3318	Einzahlungen aus der Veräußerung von kofinanzierten Schutzbauten	0,00	0,00	0,00
332	Einzahlungen aus der Rückzahlung von Darlehen sowie gewährten Vorschüssen	0,00	0,00	0,00
3321	Einzahlungen aus Darlehen an Träger des öffentlichen Rechts	0,00	0,00	0,00
3322	Einzahlungen aus Darlehen an Beteiligungen	0,00	0,00	0,00
3323	Einzahlungen aus Darlehen an Unternehmen und Haushalte	0,00	0,00	0,00
3325	Einzahlungen aus Vorschüssen und Anzahlungen	0,00	0,00	0,00
333	Einzahlungen aus Kapitaltransfers	0,00	0,00	0,00
3331	Kapitaltransferzahlungen von Trägern des öffentlichen Rechts	0,00	0,00	0,00
3332	Kapitaltransferzahlungen von Beteiligungen	0,00	0,00	0,00
3333	Kapitaltransferzahlungen von Unternehmen	0,00	0,00	0,00
3334	Kapitaltransferzahlungen von Haushalten und Organisationen ohne Erwerbscharakter	0,00	0,00	0,00
3335	Kapitaltransferzahlungen vom Ausland	0,00	0,00	0,00
33	Summe Einzahlungen investive Gebarung	0,00	0,00	0,00

Soziale Wohlfahrt und Wohnbauförderung (Gruppe 4)

MVAG	Mittelverwendungs- und aufbringungsgruppen (1. und 2. Ebene)	VA 2025	VA 2024	RA 2023
341	Auszahlungen aus der Investitionstätigkeit	0,00	0,00	0,00
3411	Auszahlungen für den Erwerb von immateriellem Vermögen	0,00	0,00	0,00
3412	Auszahlungen für den Erwerb von Grundstücken und Grundstückseinrichtungen	0,00	0,00	0,00
3413	Auszahlungen für den Erwerb von Gebäuden und Bauten	0,00	0,00	0,00
3414	Auszahlungen für den Erwerb von technischen Anlagen, Fahrzeugen und Maschinen	0,00	0,00	0,00
3415	Auszahlungen für den Erwerb von Amts-, Betriebs- und Geschäftsausstattung	0,00	0,00	0,00
3416	Auszahlungen für den Erwerb von Kulturgütern	0,00	0,00	0,00
3417	Auszahlungen für den Erwerb von Beteiligungen	0,00	0,00	0,00
3418	Auszahlungen für den Erwerb von kofinanzierten Schutzbauten	0,00	0,00	0,00
342	Auszahlungen aus der Gewährung von Darlehen sowie gewährten Vorschüssen	0,00	0,00	0,00
3421	Auszahlungen von Darlehen an Träger des öffentlichen Rechts	0,00	0,00	0,00
3422	Auszahlungen von Darlehen an Beteiligungen	0,00	0,00	0,00
3423	Auszahlungen von Darlehen an Unternehmen und Haushalte	0,00	0,00	0,00
3425	Auszahlungen von Vorschüssen und Anzahlungen	0,00	0,00	0,00
343	Auszahlungen aus Kapitaltransfers	0,00	0,00	0,00
3431	Kapitaltransferzahlungen an Träger des öffentlichen Rechts	0,00	0,00	0,00
3432	Kapitaltransferzahlungen an Beteiligungen	0,00	0,00	0,00
3433	Kapitaltransferzahlungen an Unternehmen (Finanzunternehmen)	0,00	0,00	0,00
3434	Kapitaltransferzahlungen an Haushalte und Organisationen ohne Erwerbscharakter	0,00	0,00	0,00
3435	Kapitaltransferzahlungen an das Ausland	0,00	0,00	0,00
34	Summe Auszahlungen investive Gebarung	0,00	0,00	0,00
SA2	Saldo (2) Geldfluss aus der investiven Gebarung (33 – 34)	0,00	0,00	0,00
SA3	Saldo (3) Nettofinanzierungssaldo (Saldo 1 + Saldo 2)	-730.500,00	-634.600,00	-591.449,88
351	Einzahlungen aus der Aufnahme von Finanzschulden	0,00	0,00	0,00
3511	Einzahlungen aus empfangenen Darlehen von öffentlichen Körperschaften und Rechtsträgern	0,00	0,00	0,00
3512	Einzahlungen aus empfangenen Darlehen von Beteiligungen	0,00	0,00	0,00
3513	Einzahlungen aus empfangenen Darlehen von Unternehmen und privaten Haushalten	0,00	0,00	0,00
3514	Einzahlungen aus Finanzschulden (Finanzunternehmen)	0,00	0,00	0,00
3515	Einzahlungen aus Aufnahmen von Leasingverbindlichkeiten	0,00	0,00	0,00
353	Einzahlungen infolge eines Kapitaltausches bei derivativen Finanzinstrumenten mit Grundgeschäft	0,00	0,00	0,00
3530	Einzahlungen infolge eines Kapitaltausches bei derivativen Finanzinstrumenten mit Grundgeschäft	0,00	0,00	0,00
355	Einzahlungen aus dem Abgang von Finanzinstrumenten	0,00	0,00	0,00

Soziale Wohlfahrt und Wohnbauförderung (Gruppe 4)

MVAG	Mittelverwendungs- und aufbringungsgruppen (1. und 2. Ebene)	VA 2025	VA 2024	RA 2023
3550	Einzahlungen aus dem Abgang von Finanzinstrumenten	0,00	0,00	0,00
35	Summe Einzahlungen aus der Finanzierungstätigkeit	0,00	0,00	0,00
361	Auszahlungen aus der Tilgung von Finanzschulden	0,00	0,00	0,00
3611	Auszahlungen aus empfangenen Darlehen von öffentlichen Körperschaften und Rechtsträgern	0,00	0,00	0,00
3612	Auszahlungen aus empfangenen Darlehen von Beteiligungen	0,00	0,00	0,00
3613	Auszahlungen aus empfangenen Darlehen von Unternehmen und privaten Haushalten	0,00	0,00	0,00
3614	Auszahlungen aus Finanzschulden	0,00	0,00	0,00
3615	Auszahlungen aus Rückzahlungen von Leasingverbindlichkeiten	0,00	0,00	0,00
363	Auszahlungen infolge eines Kapitaltausches bei derivativen Finanzinstrumenten mit Grundgeschäft	0,00	0,00	0,00
3630	Auszahlungen infolge eines Kapitaltausches bei derivativen Finanzinstrumenten mit Grundgeschäft	0,00	0,00	0,00
365	Auszahlungen für den Erwerb von Finanzinstrumenten	0,00	0,00	0,00
3650	Auszahlungen für den Erwerb von Finanzinstrumenten	0,00	0,00	0,00
36	Summe Auszahlungen aus der Finanzierungstätigkeit	0,00	0,00	0,00
SA4	Saldo (4) Geldfluss aus der Finanzierungstätigkeit (35 – 36)	0,00	0,00	0,00
SA5	Saldo (5) Geldfluss aus der voranschlagswirksamen Gebarung (Saldo 3 + Saldo 4)	-730.500,00	-634.600,00	-591.449,88

Gesundheit (Gruppe 5)

MVAG	Mittelverwendungs- und aufbringungsgruppen (1. und 2. Ebene)	VA 2025	VA 2024	RA 2023
311	Einzahlungen aus operativer Verwaltungstätigkeit	14.300,00	12.600,00	14.356,36
3111	Einzahlungen aus eigenen Abgaben	0,00	0,00	0,00
3112	Einzahlungen aus Ertragsanteilen	0,00	0,00	0,00
3113	Einzahlungen aus Gebühren	0,00	0,00	0,00
3114	Einzahlungen aus Leistungen	12.300,00	10.800,00	10.817,78
3115	Einzahlungen aus Besitz und wirtschaftlicher Tätigkeit	0,00	0,00	0,00
3116	Einzahlungen aus Veräußerung von geringwertigen Wirtschaftsgütern (GWG) und sonstige Einzahlungen	2.000,00	1.800,00	3.538,58
312	Einzahlungen aus Transfers	0,00	0,00	0,00
3121	Transferzahlungen von Trägern des öffentlichen Rechts	0,00	0,00	0,00
3122	Transferzahlungen von Beteiligungen	0,00	0,00	0,00
3123	Transferzahlungen von Unternehmen (inkl. Finanzunternehmen)	0,00	0,00	0,00
3124	Transferzahlungen von Haushalten und Organisationen ohne Erwerbscharakter	0,00	0,00	0,00
3125	Transferzahlungen vom Ausland	0,00	0,00	0,00
3126	Investitions- und Tilgungszuschüsse zwischen Unternehmungen und Betrieben der Gebietskörperschaft und der Gebietskörperschaft	0,00	0,00	0,00
313	Einzahlungen aus Finanzerträgen	0,00	0,00	0,00
3131	Einzahlungen aus Zinserträgen	0,00	0,00	0,00
3132	Einzahlungen aus Zinsen aus derivativen Finanzinstrumenten mit und ohne Grundgeschäft	0,00	0,00	0,00
3133	Einzahlungen aus Gewinnentnahmen von marktbestimmten Betrieben	0,00	0,00	0,00
3134	Sonstige Einzahlungen aus Finanzerträgen	0,00	0,00	0,00
3135	Einzahlungen aus Dividenden/Gewinnausschüttungen	0,00	0,00	0,00
31	Summe Einzahlungen operative Gebarung	14.300,00	12.600,00	14.356,36
321	Auszahlungen aus Personalaufwand	0,00	0,00	0,00
3211	Auszahlungen für Personalaufwand (Bezüge, Nebengebühren, und Mehrleistungsvergütungen)	0,00	0,00	0,00
3212	Auszahlungen für gesetzliche und freiwillige Sozialaufwendungen	0,00	0,00	0,00
3213	Auszahlungen aus sonstigem Personalaufwand	0,00	0,00	0,00
322	Auszahlungen aus Sachaufwand	26.200,00	25.300,00	25.572,61
3221	Auszahlungen für Gebrauchs- und Verbrauchsgüter, Handelswaren	0,00	0,00	0,00
3222	Auszahlungen für Verwaltungs- und Betriebsaufwand	1.600,00	1.600,00	1.198,15
3223	Auszahlungen für Leasing- und Mietaufwand	0,00	0,00	0,00
3224	Auszahlungen für Instandhaltung	0,00	0,00	0,00
3225	Sonstige Auszahlungen aus Sachaufwand	24.600,00	23.700,00	24.374,46
3226	Auszahlungen aus der Inanspruchnahme von Haftungen	0,00	0,00	0,00
323	Auszahlungen aus Transfers	926.100,00	852.500,00	778.792,28
3231	Transferzahlungen an Träger des öffentlichen Rechts	911.700,00	838.100,00	777.596,32

Gesundheit (Gruppe 5)

MVAG	Mittelverwendungs- und aufbringungsgruppen (1. und 2. Ebene)	VA 2025	VA 2024	RA 2023
3232	Transferzahlungen an Beteiligungen	0,00	0,00	0,00
3233	Transferzahlungen an Unternehmen (inkl. Finanzunternehmen)	0,00	0,00	0,00
3234	Transferzahlungen an Haushalte und Organisationen ohne Erwerbscharakter	14.400,00	14.400,00	1.195,96
3235	Transferzahlungen an das Ausland	0,00	0,00	0,00
3236	Investitions- und Tilgungszuschüsse zwischen Unternehmungen und Betrieben der Gebietskörperschaft und der Gebietskörperschaft	0,00	0,00	0,00
324	Auszahlungen aus Finanzaufwand	0,00	0,00	0,00
3241	Auszahlungen für Zinsen	0,00	0,00	0,00
3242	Auszahlungen für Zinsen aus derivativen Finanzinstrumenten mit und ohne Grundgeschäft	0,00	0,00	0,00
3243	Auszahlungen aus Gewinnentnahmen von marktbestimmten Betrieben	0,00	0,00	0,00
3244	Sonstige Auszahlungen aus Finanzaufwendungen	0,00	0,00	0,00
32	Summe Auszahlungen operative Gebarung	952.300,00	877.800,00	804.364,89
SA1	Saldo (1) Geldfluss aus der operativen Gebarung (31 – 32)	-938.000,00	-865.200,00	-790.008,53
331	Einzahlungen aus der Investitionstätigkeit	0,00	0,00	0,00
3311	Einzahlungen aus der Veräußerung von immateriellem Vermögen	0,00	0,00	0,00
3312	Einzahlungen aus der Veräußerung von Grundstücken und Grundstückeinrichtungen	0,00	0,00	0,00
3313	Einzahlungen aus der Veräußerung von Gebäuden und Bauten	0,00	0,00	0,00
3314	Einzahlungen aus der Veräußerung von technischen Anlagen, Fahrzeugen und Maschinen	0,00	0,00	0,00
3315	Einzahlungen aus der Veräußerung von Amts-, Betriebs- und Geschäftsausstattung	0,00	0,00	0,00
3316	Einzahlungen aus der Veräußerung von Kulturgütern	0,00	0,00	0,00
3317	Einzahlungen aus der Veräußerung von Beteiligungen	0,00	0,00	0,00
3318	Einzahlungen aus der Veräußerung von kofinanzierten Schutzbauten	0,00	0,00	0,00
332	Einzahlungen aus der Rückzahlung von Darlehen sowie gewährten Vorschüssen	0,00	0,00	0,00
3321	Einzahlungen aus Darlehen an Träger des öffentlichen Rechts	0,00	0,00	0,00
3322	Einzahlungen aus Darlehen an Beteiligungen	0,00	0,00	0,00
3323	Einzahlungen aus Darlehen an Unternehmen und Haushalte	0,00	0,00	0,00
3325	Einzahlungen aus Vorschüssen und Anzahlungen	0,00	0,00	0,00
333	Einzahlungen aus Kapitaltransfers	0,00	0,00	0,00
3331	Kapitaltransferzahlungen von Trägern des öffentlichen Rechts	0,00	0,00	0,00
3332	Kapitaltransferzahlungen von Beteiligungen	0,00	0,00	0,00
3333	Kapitaltransferzahlungen von Unternehmen	0,00	0,00	0,00
3334	Kapitaltransferzahlungen von Haushalten und Organisationen ohne Erwerbscharakter	0,00	0,00	0,00
3335	Kapitaltransferzahlungen vom Ausland	0,00	0,00	0,00
33	Summe Einzahlungen investive Gebarung	0,00	0,00	0,00

Gesundheit (Gruppe 5)

MVAG	Mittelverwendungs- und aufbringungsgruppen (1. und 2. Ebene)	VA 2025	VA 2024	RA 2023
341	Auszahlungen aus der Investitionstätigkeit	0,00	0,00	0,00
3411	Auszahlungen für den Erwerb von immateriellem Vermögen	0,00	0,00	0,00
3412	Auszahlungen für den Erwerb von Grundstücken und Grundstückseinrichtungen	0,00	0,00	0,00
3413	Auszahlungen für den Erwerb von Gebäuden und Bauten	0,00	0,00	0,00
3414	Auszahlungen für den Erwerb von technischen Anlagen, Fahrzeugen und Maschinen	0,00	0,00	0,00
3415	Auszahlungen für den Erwerb von Amts-, Betriebs- und Geschäftsausstattung	0,00	0,00	0,00
3416	Auszahlungen für den Erwerb von Kulturgütern	0,00	0,00	0,00
3417	Auszahlungen für den Erwerb von Beteiligungen	0,00	0,00	0,00
3418	Auszahlungen für den Erwerb von kofinanzierten Schutzbauten	0,00	0,00	0,00
342	Auszahlungen aus der Gewährung von Darlehen sowie gewährten Vorschüssen	0,00	0,00	0,00
3421	Auszahlungen von Darlehen an Träger des öffentlichen Rechts	0,00	0,00	0,00
3422	Auszahlungen von Darlehen an Beteiligungen	0,00	0,00	0,00
3423	Auszahlungen von Darlehen an Unternehmen und Haushalte	0,00	0,00	0,00
3425	Auszahlungen von Vorschüssen und Anzahlungen	0,00	0,00	0,00
343	Auszahlungen aus Kapitaltransfers	0,00	0,00	55.600,00
3431	Kapitaltransferzahlungen an Träger des öffentlichen Rechts	0,00	0,00	0,00
3432	Kapitaltransferzahlungen an Beteiligungen	0,00	0,00	0,00
3433	Kapitaltransferzahlungen an Unternehmen (Finanzunternehmen)	0,00	0,00	55.600,00
3434	Kapitaltransferzahlungen an Haushalte und Organisationen ohne Erwerbscharakter	0,00	0,00	0,00
3435	Kapitaltransferzahlungen an das Ausland	0,00	0,00	0,00
34	Summe Auszahlungen investive Gebarung	0,00	0,00	55.600,00
SA2	Saldo (2) Geldfluss aus der investiven Gebarung (33 – 34)	0,00	0,00	-55.600,00
SA3	Saldo (3) Nettofinanzierungssaldo (Saldo 1 + Saldo 2)	-938.000,00	-865.200,00	-845.608,53
351	Einzahlungen aus der Aufnahme von Finanzschulden	0,00	0,00	0,00
3511	Einzahlungen aus empfangenen Darlehen von öffentlichen Körperschaften und Rechtsträgern	0,00	0,00	0,00
3512	Einzahlungen aus empfangenen Darlehen von Beteiligungen	0,00	0,00	0,00
3513	Einzahlungen aus empfangenen Darlehen von Unternehmen und privaten Haushalten	0,00	0,00	0,00
3514	Einzahlungen aus Finanzschulden (Finanzunternehmen)	0,00	0,00	0,00
3515	Einzahlungen aus Aufnahmen von Leasingverbindlichkeiten	0,00	0,00	0,00
353	Einzahlungen infolge eines Kapitaltausches bei derivativen Finanzinstrumenten mit Grundgeschäft	0,00	0,00	0,00
3530	Einzahlungen infolge eines Kapitaltausches bei derivativen Finanzinstrumenten mit Grundgeschäft	0,00	0,00	0,00
355	Einzahlungen aus dem Abgang von Finanzinstrumenten	0,00	0,00	0,00

Gesundheit (Gruppe 5)

MVAG	Mittelverwendungs- und aufbringungsgruppen (1. und 2. Ebene)	VA 2025	VA 2024	RA 2023
3550	Einzahlungen aus dem Abgang von Finanzinstrumenten	0,00	0,00	0,00
35	Summe Einzahlungen aus der Finanzierungstätigkeit	0,00	0,00	0,00
361	Auszahlungen aus der Tilgung von Finanzschulden	0,00	0,00	0,00
3611	Auszahlungen aus empfangenen Darlehen von öffentlichen Körperschaften und Rechtsträgern	0,00	0,00	0,00
3612	Auszahlungen aus empfangenen Darlehen von Beteiligungen	0,00	0,00	0,00
3613	Auszahlungen aus empfangenen Darlehen von Unternehmen und privaten Haushalten	0,00	0,00	0,00
3614	Auszahlungen aus Finanzschulden	0,00	0,00	0,00
3615	Auszahlungen aus Rückzahlungen von Leasingverbindlichkeiten	0,00	0,00	0,00
363	Auszahlungen infolge eines Kapitaltausches bei derivativen Finanzinstrumenten mit Grundgeschäft	0,00	0,00	0,00
3630	Auszahlungen infolge eines Kapitaltausches bei derivativen Finanzinstrumenten mit Grundgeschäft	0,00	0,00	0,00
365	Auszahlungen für den Erwerb von Finanzinstrumenten	0,00	0,00	0,00
3650	Auszahlungen für den Erwerb von Finanzinstrumenten	0,00	0,00	0,00
36	Summe Auszahlungen aus der Finanzierungstätigkeit	0,00	0,00	0,00
SA4	Saldo (4) Geldfluss aus der Finanzierungstätigkeit (35 – 36)	0,00	0,00	0,00
SA5	Saldo (5) Geldfluss aus der voranschlagswirksamen Gebarung (Saldo 3 + Saldo 4)	-938.000,00	-865.200,00	-845.608,53

Straßen- und Wasserbau, Verkehr (Gruppe 6)

MVAG	Mittelverwendungs- und aufbringungsgruppen (1. und 2. Ebene)	VA 2025	VA 2024	RA 2023
311	Einzahlungen aus operativer Verwaltungstätigkeit	600,00	1.500,00	244.676,61
3111	Einzahlungen aus eigenen Abgaben	0,00	0,00	0,00
3112	Einzahlungen aus Ertragsanteilen	0,00	0,00	0,00
3113	Einzahlungen aus Gebühren	0,00	0,00	0,00
3114	Einzahlungen aus Leistungen	0,00	0,00	0,00
3115	Einzahlungen aus Besitz und wirtschaftlicher Tätigkeit	0,00	0,00	0,00
3116	Einzahlungen aus Veräußerung von geringwertigen Wirtschaftsgütern (GWG) und sonstige Einzahlungen	600,00	1.500,00	244.676,61
312	Einzahlungen aus Transfers	37.400,00	9.900,00	12.430,60
3121	Transferzahlungen von Trägern des öffentlichen Rechts	33.700,00	5.600,00	9.635,60
3122	Transferzahlungen von Beteiligungen	0,00	0,00	0,00
3123	Transferzahlungen von Unternehmen (inkl. Finanzunternehmen)	0,00	0,00	0,00
3124	Transferzahlungen von Haushalten und Organisationen ohne Erwerbscharakter	3.700,00	4.300,00	2.795,00
3125	Transferzahlungen vom Ausland	0,00	0,00	0,00
3126	Investitions- und Tilgungszuschüsse zwischen Unternehmungen und Betrieben der Gebietskörperschaft und der Gebietskörperschaft	0,00	0,00	0,00
313	Einzahlungen aus Finanzerträgen	0,00	0,00	0,00
3131	Einzahlungen aus Zinserträgen	0,00	0,00	0,00
3132	Einzahlungen aus Zinsen aus derivativen Finanzinstrumenten mit und ohne Grundgeschäft	0,00	0,00	0,00
3133	Einzahlungen aus Gewinnentnahmen von marktbestimmten Betrieben	0,00	0,00	0,00
3134	Sonstige Einzahlungen aus Finanzerträgen	0,00	0,00	0,00
3135	Einzahlungen aus Dividenden/Gewinnausschüttungen	0,00	0,00	0,00
31	Summe Einzahlungen operative Gebarung	38.000,00	11.400,00	257.107,21
321	Auszahlungen aus Personalaufwand	3.400,00	3.300,00	2.912,01
3211	Auszahlungen für Personalaufwand (Bezüge, Nebengebühren, und Mehrleistungsvergütungen)	2.700,00	2.600,00	2.308,28
3212	Auszahlungen für gesetzliche und freiwillige Sozialaufwendungen	700,00	700,00	603,73
3213	Auszahlungen aus sonstigem Personalaufwand	0,00	0,00	0,00
322	Auszahlungen aus Sachaufwand	127.900,00	117.700,00	340.980,80
3221	Auszahlungen für Gebrauchs- und Verbrauchsgüter, Handelswaren	3.300,00	4.800,00	5.036,46
3222	Auszahlungen für Verwaltungs- und Betriebsaufwand	3.900,00	3.900,00	4.569,54
3223	Auszahlungen für Leasing- und Mietaufwand	200,00	200,00	171,89
3224	Auszahlungen für Instandhaltung	67.500,00	50.800,00	33.561,45
3225	Sonstige Auszahlungen aus Sachaufwand	53.000,00	58.000,00	297.641,46
3226	Auszahlungen aus der Inanspruchnahme von Haftungen	0,00	0,00	0,00
323	Auszahlungen aus Transfers	100,00	100,00	99,00
3231	Transferzahlungen an Träger des öffentlichen Rechts	100,00	100,00	99,00

Straßen- und Wasserbau, Verkehr (Gruppe 6)

MVAG	Mittelverwendungs- und aufbringungsgruppen (1. und 2. Ebene)	VA 2025	VA 2024	RA 2023
3232	Transferzahlungen an Beteiligungen	0,00	0,00	0,00
3233	Transferzahlungen an Unternehmen (inkl. Finanzunternehmen)	0,00	0,00	0,00
3234	Transferzahlungen an Haushalte und Organisationen ohne Erwerbscharakter	0,00	0,00	0,00
3235	Transferzahlungen an das Ausland	0,00	0,00	0,00
3236	Investitions- und Tilgungszuschüsse zwischen Unternehmungen und Betrieben der Gebietskörperschaft und der Gebietskörperschaft	0,00	0,00	0,00
324	Auszahlungen aus Finanzaufwand	22.600,00	25.600,00	29.717,82
3241	Auszahlungen für Zinsen	22.600,00	25.600,00	29.717,82
3242	Auszahlungen für Zinsen aus derivativen Finanzinstrumenten mit und ohne Grundgeschäft	0,00	0,00	0,00
3243	Auszahlungen aus Gewinnentnahmen von marktbestimmten Betrieben	0,00	0,00	0,00
3244	Sonstige Auszahlungen aus Finanzaufwendungen	0,00	0,00	0,00
32	Summe Auszahlungen operative Gebarung	154.000,00	146.700,00	373.709,63
SA1	Saldo (1) Geldfluss aus der operativen Gebarung (31 – 32)	-116.000,00	-135.300,00	-116.602,42
331	Einzahlungen aus der Investitionstätigkeit	0,00	0,00	0,00
3311	Einzahlungen aus der Veräußerung von immateriellem Vermögen	0,00	0,00	0,00
3312	Einzahlungen aus der Veräußerung von Grundstücken und Grundstückeinrichtungen	0,00	0,00	0,00
3313	Einzahlungen aus der Veräußerung von Gebäuden und Bauten	0,00	0,00	0,00
3314	Einzahlungen aus der Veräußerung von technischen Anlagen, Fahrzeugen und Maschinen	0,00	0,00	0,00
3315	Einzahlungen aus der Veräußerung von Amts-, Betriebs- und Geschäftsausstattung	0,00	0,00	0,00
3316	Einzahlungen aus der Veräußerung von Kulturgütern	0,00	0,00	0,00
3317	Einzahlungen aus der Veräußerung von Beteiligungen	0,00	0,00	0,00
3318	Einzahlungen aus der Veräußerung von kofinanzierten Schutzbauten	0,00	0,00	0,00
332	Einzahlungen aus der Rückzahlung von Darlehen sowie gewährten Vorschüssen	0,00	0,00	0,00
3321	Einzahlungen aus Darlehen an Träger des öffentlichen Rechts	0,00	0,00	0,00
3322	Einzahlungen aus Darlehen an Beteiligungen	0,00	0,00	0,00
3323	Einzahlungen aus Darlehen an Unternehmen und Haushalte	0,00	0,00	0,00
3325	Einzahlungen aus Vorschüssen und Anzahlungen	0,00	0,00	0,00
333	Einzahlungen aus Kapitaltransfers	0,00	128.300,00	178.960,02
3331	Kapitaltransferzahlungen von Trägern des öffentlichen Rechts	0,00	128.300,00	178.960,02
3332	Kapitaltransferzahlungen von Beteiligungen	0,00	0,00	0,00
3333	Kapitaltransferzahlungen von Unternehmen	0,00	0,00	0,00
3334	Kapitaltransferzahlungen von Haushalten und Organisationen ohne Erwerbscharakter	0,00	0,00	0,00
3335	Kapitaltransferzahlungen vom Ausland	0,00	0,00	0,00
33	Summe Einzahlungen investive Gebarung	0,00	128.300,00	178.960,02

Straßen- und Wasserbau, Verkehr (Gruppe 6)

MVAG	Mittelverwendungs- und aufbringungsgruppen (1. und 2. Ebene)	VA 2025	VA 2024	RA 2023
341	Auszahlungen aus der Investitionstätigkeit	157.900,00	857.600,00	95.061,21
3411	Auszahlungen für den Erwerb von immateriellem Vermögen	0,00	0,00	0,00
3412	Auszahlungen für den Erwerb von Grundstücken und Grundstückseinrichtungen	151.900,00	852.600,00	93.777,92
3413	Auszahlungen für den Erwerb von Gebäuden und Bauten	0,00	0,00	0,00
3414	Auszahlungen für den Erwerb von technischen Anlagen, Fahrzeugen und Maschinen	0,00	0,00	0,00
3415	Auszahlungen für den Erwerb von Amts-, Betriebs- und Geschäftsausstattung	6.000,00	5.000,00	1.283,29
3416	Auszahlungen für den Erwerb von Kulturgütern	0,00	0,00	0,00
3417	Auszahlungen für den Erwerb von Beteiligungen	0,00	0,00	0,00
3418	Auszahlungen für den Erwerb von kofinanzierten Schutzbauten	0,00	0,00	0,00
342	Auszahlungen aus der Gewährung von Darlehen sowie gewährten Vorschüssen	0,00	0,00	0,00
3421	Auszahlungen von Darlehen an Träger des öffentlichen Rechts	0,00	0,00	0,00
3422	Auszahlungen von Darlehen an Beteiligungen	0,00	0,00	0,00
3423	Auszahlungen von Darlehen an Unternehmen und Haushalte	0,00	0,00	0,00
3425	Auszahlungen von Vorschüssen und Anzahlungen	0,00	0,00	0,00
343	Auszahlungen aus Kapitaltransfers	0,00	0,00	0,00
3431	Kapitaltransferzahlungen an Träger des öffentlichen Rechts	0,00	0,00	0,00
3432	Kapitaltransferzahlungen an Beteiligungen	0,00	0,00	0,00
3433	Kapitaltransferzahlungen an Unternehmen (Finanzunternehmen)	0,00	0,00	0,00
3434	Kapitaltransferzahlungen an Haushalte und Organisationen ohne Erwerbscharakter	0,00	0,00	0,00
3435	Kapitaltransferzahlungen an das Ausland	0,00	0,00	0,00
34	Summe Auszahlungen investive Gebarung	157.900,00	857.600,00	95.061,21
SA2	Saldo (2) Geldfluss aus der investiven Gebarung (33 – 34)	-157.900,00	-729.300,00	83.898,81
SA3	Saldo (3) Nettofinanzierungssaldo (Saldo 1 + Saldo 2)	-273.900,00	-864.600,00	-32.703,61
351	Einzahlungen aus der Aufnahme von Finanzschulden	0,00	0,00	0,00
3511	Einzahlungen aus empfangenen Darlehen von öffentlichen Körperschaften und Rechtsträgern	0,00	0,00	0,00
3512	Einzahlungen aus empfangenen Darlehen von Beteiligungen	0,00	0,00	0,00
3513	Einzahlungen aus empfangenen Darlehen von Unternehmen und privaten Haushalten	0,00	0,00	0,00
3514	Einzahlungen aus Finanzschulden (Finanzunternehmen)	0,00	0,00	0,00
3515	Einzahlungen aus Aufnahmen von Leasingverbindlichkeiten	0,00	0,00	0,00
353	Einzahlungen infolge eines Kapitaltausches bei derivativen Finanzinstrumenten mit Grundgeschäft	0,00	0,00	0,00
3530	Einzahlungen infolge eines Kapitaltausches bei derivativen Finanzinstrumenten mit Grundgeschäft	0,00	0,00	0,00
355	Einzahlungen aus dem Abgang von Finanzinstrumenten	0,00	0,00	0,00

Straßen- und Wasserbau, Verkehr (Gruppe 6)

MVAG	Mittelverwendungs- und aufbringungsgruppen (1. und 2. Ebene)	VA 2025	VA 2024	RA 2023
3550	Einzahlungen aus dem Abgang von Finanzinstrumenten	0,00	0,00	0,00
35	Summe Einzahlungen aus der Finanzierungstätigkeit	0,00	0,00	0,00
361	Auszahlungen aus der Tilgung von Finanzschulden	12.300,00	22.800,00	259.419,22
3611	Auszahlungen aus empfangenen Darlehen von öffentlichen Körperschaften und Rechtsträgern	0,00	0,00	0,00
3612	Auszahlungen aus empfangenen Darlehen von Beteiligungen	0,00	0,00	0,00
3613	Auszahlungen aus empfangenen Darlehen von Unternehmen und privaten Haushalten	0,00	0,00	0,00
3614	Auszahlungen aus Finanzschulden	12.300,00	22.800,00	259.419,22
3615	Auszahlungen aus Rückzahlungen von Leasingverbindlichkeiten	0,00	0,00	0,00
363	Auszahlungen infolge eines Kapitaltausches bei derivativen Finanzinstrumenten mit Grundgeschäft	0,00	0,00	0,00
3630	Auszahlungen infolge eines Kapitaltausches bei derivativen Finanzinstrumenten mit Grundgeschäft	0,00	0,00	0,00
365	Auszahlungen für den Erwerb von Finanzinstrumenten	0,00	0,00	0,00
3650	Auszahlungen für den Erwerb von Finanzinstrumenten	0,00	0,00	0,00
36	Summe Auszahlungen aus der Finanzierungstätigkeit	12.300,00	22.800,00	259.419,22
SA4	Saldo (4) Geldfluss aus der Finanzierungstätigkeit (35 – 36)	-12.300,00	-22.800,00	-259.419,22
SA5	Saldo (5) Geldfluss aus der voranschlagswirksamen Gebarung (Saldo 3 + Saldo 4)	-286.200,00	-887.400,00	-292.122,83

Wirtschaftsförderung (Gruppe 7)

MVAG	Mittelverwendungs- und aufbringungsgruppen (1. und 2. Ebene)	VA 2025	VA 2024	RA 2023
311	Einzahlungen aus operativer Verwaltungstätigkeit	0,00	0,00	13.176,65
3111	Einzahlungen aus eigenen Abgaben	0,00	0,00	0,00
3112	Einzahlungen aus Ertragsanteilen	0,00	0,00	0,00
3113	Einzahlungen aus Gebühren	0,00	0,00	0,00
3114	Einzahlungen aus Leistungen	0,00	0,00	0,00
3115	Einzahlungen aus Besitz und wirtschaftlicher Tätigkeit	0,00	0,00	0,00
3116	Einzahlungen aus Veräußerung von geringwertigen Wirtschaftsgütern (GWG) und sonstige Einzahlungen	0,00	0,00	13.176,65
312	Einzahlungen aus Transfers	2.600,00	2.600,00	2.625,00
3121	Transferzahlungen von Trägern des öffentlichen Rechts	2.600,00	2.600,00	2.625,00
3122	Transferzahlungen von Beteiligungen	0,00	0,00	0,00
3123	Transferzahlungen von Unternehmen (inkl. Finanzunternehmen)	0,00	0,00	0,00
3124	Transferzahlungen von Haushalten und Organisationen ohne Erwerbscharakter	0,00	0,00	0,00
3125	Transferzahlungen vom Ausland	0,00	0,00	0,00
3126	Investitions- und Tilgungszuschüsse zwischen Unternehmungen und Betrieben der Gebietskörperschaft und der Gebietskörperschaft	0,00	0,00	0,00
313	Einzahlungen aus Finanzerträgen	0,00	0,00	0,00
3131	Einzahlungen aus Zinserträgen	0,00	0,00	0,00
3132	Einzahlungen aus Zinsen aus derivativen Finanzinstrumenten mit und ohne Grundgeschäft	0,00	0,00	0,00
3133	Einzahlungen aus Gewinnentnahmen von marktbestimmten Betrieben	0,00	0,00	0,00
3134	Sonstige Einzahlungen aus Finanzerträgen	0,00	0,00	0,00
3135	Einzahlungen aus Dividenden/Gewinnausschüttungen	0,00	0,00	0,00
31	Summe Einzahlungen operative Gebarung	2.600,00	2.600,00	15.801,65
321	Auszahlungen aus Personalaufwand	0,00	0,00	0,00
3211	Auszahlungen für Personalaufwand (Bezüge, Nebengebühren, und Mehrleistungsvergütungen)	0,00	0,00	0,00
3212	Auszahlungen für gesetzliche und freiwillige Sozialaufwendungen	0,00	0,00	0,00
3213	Auszahlungen aus sonstigem Personalaufwand	0,00	0,00	0,00
322	Auszahlungen aus Sachaufwand	15.200,00	14.200,00	32.060,72
3221	Auszahlungen für Gebrauchs- und Verbrauchsgüter, Handelswaren	0,00	0,00	0,00
3222	Auszahlungen für Verwaltungs- und Betriebsaufwand	0,00	0,00	0,00
3223	Auszahlungen für Leasing- und Mietaufwand	0,00	0,00	0,00
3224	Auszahlungen für Instandhaltung	0,00	0,00	0,00
3225	Sonstige Auszahlungen aus Sachaufwand	15.200,00	14.200,00	32.060,72
3226	Auszahlungen aus der Inanspruchnahme von Haftungen	0,00	0,00	0,00
323	Auszahlungen aus Transfers	17.500,00	15.600,00	43.034,71
3231	Transferzahlungen an Träger des öffentlichen Rechts	0,00	0,00	0,00

Wirtschaftsförderung (Gruppe 7)

MVAG	Mittelverwendungs- und aufbringungsgruppen (1. und 2. Ebene)	VA 2025	VA 2024	RA 2023
3232	Transferzahlungen an Beteiligungen	0,00	0,00	0,00
3233	Transferzahlungen an Unternehmen (inkl. Finanzunternehmen)	17.500,00	15.500,00	43.034,71
3234	Transferzahlungen an Haushalte und Organisationen ohne Erwerbscharakter	0,00	100,00	0,00
3235	Transferzahlungen an das Ausland	0,00	0,00	0,00
3236	Investitions- und Tilgungszuschüsse zwischen Unternehmungen und Betrieben der Gebietskörperschaft und der Gebietskörperschaft	0,00	0,00	0,00
324	Auszahlungen aus Finanzaufwand	0,00	0,00	0,00
3241	Auszahlungen für Zinsen	0,00	0,00	0,00
3242	Auszahlungen für Zinsen aus derivativen Finanzinstrumenten mit und ohne Grundgeschäft	0,00	0,00	0,00
3243	Auszahlungen aus Gewinnentnahmen von marktbestimmten Betrieben	0,00	0,00	0,00
3244	Sonstige Auszahlungen aus Finanzaufwendungen	0,00	0,00	0,00
32	Summe Auszahlungen operative Gebarung	32.700,00	29.800,00	75.095,43
SA1	Saldo (1) Geldfluss aus der operativen Gebarung (31 – 32)	-30.100,00	-27.200,00	-59.293,78
331	Einzahlungen aus der Investitionstätigkeit	0,00	0,00	0,00
3311	Einzahlungen aus der Veräußerung von immateriellem Vermögen	0,00	0,00	0,00
3312	Einzahlungen aus der Veräußerung von Grundstücken und Grundstückeinrichtungen	0,00	0,00	0,00
3313	Einzahlungen aus der Veräußerung von Gebäuden und Bauten	0,00	0,00	0,00
3314	Einzahlungen aus der Veräußerung von technischen Anlagen, Fahrzeugen und Maschinen	0,00	0,00	0,00
3315	Einzahlungen aus der Veräußerung von Amts-, Betriebs- und Geschäftsausstattung	0,00	0,00	0,00
3316	Einzahlungen aus der Veräußerung von Kulturgütern	0,00	0,00	0,00
3317	Einzahlungen aus der Veräußerung von Beteiligungen	0,00	0,00	0,00
3318	Einzahlungen aus der Veräußerung von kofinanzierten Schutzbauten	0,00	0,00	0,00
332	Einzahlungen aus der Rückzahlung von Darlehen sowie gewährten Vorschüssen	0,00	0,00	0,00
3321	Einzahlungen aus Darlehen an Träger des öffentlichen Rechts	0,00	0,00	0,00
3322	Einzahlungen aus Darlehen an Beteiligungen	0,00	0,00	0,00
3323	Einzahlungen aus Darlehen an Unternehmen und Haushalte	0,00	0,00	0,00
3325	Einzahlungen aus Vorschüssen und Anzahlungen	0,00	0,00	0,00
333	Einzahlungen aus Kapitaltransfers	15.600,00	2.600,00	2.625,00
3331	Kapitaltransferzahlungen von Trägern des öffentlichen Rechts	15.600,00	2.600,00	2.625,00
3332	Kapitaltransferzahlungen von Beteiligungen	0,00	0,00	0,00
3333	Kapitaltransferzahlungen von Unternehmen	0,00	0,00	0,00
3334	Kapitaltransferzahlungen von Haushalten und Organisationen ohne Erwerbscharakter	0,00	0,00	0,00
3335	Kapitaltransferzahlungen vom Ausland	0,00	0,00	0,00
33	Summe Einzahlungen investive Gebarung	15.600,00	2.600,00	2.625,00

Wirtschaftsförderung (Gruppe 7)

MVAG	Mittelverwendungs- und aufbringungsgruppen (1. und 2. Ebene)	VA 2025	VA 2024	RA 2023
341	Auszahlungen aus der Investitionstätigkeit	19.500,00	38.100,00	18.426,65
3411	Auszahlungen für den Erwerb von immateriellem Vermögen	0,00	0,00	0,00
3412	Auszahlungen für den Erwerb von Grundstücken und Grundstückseinrichtungen	19.500,00	38.100,00	18.426,65
3413	Auszahlungen für den Erwerb von Gebäuden und Bauten	0,00	0,00	0,00
3414	Auszahlungen für den Erwerb von technischen Anlagen, Fahrzeugen und Maschinen	0,00	0,00	0,00
3415	Auszahlungen für den Erwerb von Amts-, Betriebs- und Geschäftsausstattung	0,00	0,00	0,00
3416	Auszahlungen für den Erwerb von Kulturgütern	0,00	0,00	0,00
3417	Auszahlungen für den Erwerb von Beteiligungen	0,00	0,00	0,00
3418	Auszahlungen für den Erwerb von kofinanzierten Schutzbauten	0,00	0,00	0,00
342	Auszahlungen aus der Gewährung von Darlehen sowie gewährten Vorschüssen	0,00	0,00	0,00
3421	Auszahlungen von Darlehen an Träger des öffentlichen Rechts	0,00	0,00	0,00
3422	Auszahlungen von Darlehen an Beteiligungen	0,00	0,00	0,00
3423	Auszahlungen von Darlehen an Unternehmen und Haushalte	0,00	0,00	0,00
3425	Auszahlungen von Vorschüssen und Anzahlungen	0,00	0,00	0,00
343	Auszahlungen aus Kapitaltransfers	0,00	0,00	0,00
3431	Kapitaltransferzahlungen an Träger des öffentlichen Rechts	0,00	0,00	0,00
3432	Kapitaltransferzahlungen an Beteiligungen	0,00	0,00	0,00
3433	Kapitaltransferzahlungen an Unternehmen (Finanzunternehmen)	0,00	0,00	0,00
3434	Kapitaltransferzahlungen an Haushalte und Organisationen ohne Erwerbscharakter	0,00	0,00	0,00
3435	Kapitaltransferzahlungen an das Ausland	0,00	0,00	0,00
34	Summe Auszahlungen investive Gebarung	19.500,00	38.100,00	18.426,65
SA2	Saldo (2) Geldfluss aus der investiven Gebarung (33 – 34)	-3.900,00	-35.500,00	-15.801,65
SA3	Saldo (3) Nettofinanzierungssaldo (Saldo 1 + Saldo 2)	-34.000,00	-62.700,00	-75.095,43
351	Einzahlungen aus der Aufnahme von Finanzschulden	0,00	0,00	0,00
3511	Einzahlungen aus empfangenen Darlehen von öffentlichen Körperschaften und Rechtsträgern	0,00	0,00	0,00
3512	Einzahlungen aus empfangenen Darlehen von Beteiligungen	0,00	0,00	0,00
3513	Einzahlungen aus empfangenen Darlehen von Unternehmen und privaten Haushalten	0,00	0,00	0,00
3514	Einzahlungen aus Finanzschulden (Finanzunternehmen)	0,00	0,00	0,00
3515	Einzahlungen aus Aufnahmen von Leasingverbindlichkeiten	0,00	0,00	0,00
353	Einzahlungen infolge eines Kapitaltausches bei derivativen Finanzinstrumenten mit Grundgeschäft	0,00	0,00	0,00
3530	Einzahlungen infolge eines Kapitaltausches bei derivativen Finanzinstrumenten mit Grundgeschäft	0,00	0,00	0,00
355	Einzahlungen aus dem Abgang von Finanzinstrumenten	0,00	0,00	0,00

Wirtschaftsförderung (Gruppe 7)

MVAG	Mittelverwendungs- und aufbringungsgruppen (1. und 2. Ebene)	VA 2025	VA 2024	RA 2023
3550	Einzahlungen aus dem Abgang von Finanzinstrumenten	0,00	0,00	0,00
35	Summe Einzahlungen aus der Finanzierungstätigkeit	0,00	0,00	0,00
361	Auszahlungen aus der Tilgung von Finanzschulden	0,00	0,00	0,00
3611	Auszahlungen aus empfangenen Darlehen von öffentlichen Körperschaften und Rechtsträgern	0,00	0,00	0,00
3612	Auszahlungen aus empfangenen Darlehen von Beteiligungen	0,00	0,00	0,00
3613	Auszahlungen aus empfangenen Darlehen von Unternehmen und privaten Haushalten	0,00	0,00	0,00
3614	Auszahlungen aus Finanzschulden	0,00	0,00	0,00
3615	Auszahlungen aus Rückzahlungen von Leasingverbindlichkeiten	0,00	0,00	0,00
363	Auszahlungen infolge eines Kapitaltausches bei derivativen Finanzinstrumenten mit Grundgeschäft	0,00	0,00	0,00
3630	Auszahlungen infolge eines Kapitaltausches bei derivativen Finanzinstrumenten mit Grundgeschäft	0,00	0,00	0,00
365	Auszahlungen für den Erwerb von Finanzinstrumenten	0,00	0,00	0,00
3650	Auszahlungen für den Erwerb von Finanzinstrumenten	0,00	0,00	0,00
36	Summe Auszahlungen aus der Finanzierungstätigkeit	0,00	0,00	0,00
SA4	Saldo (4) Geldfluss aus der Finanzierungstätigkeit (35 – 36)	0,00	0,00	0,00
SA5	Saldo (5) Geldfluss aus der voranschlagswirksamen Gebarung (Saldo 3 + Saldo 4)	-34.000,00	-62.700,00	-75.095,43

Dienstleistungen (Gruppe 8)

MVAG	Mittelverwendungs- und aufbringungsgruppen (1. und 2. Ebene)	VA 2025	VA 2024	RA 2023
311	Einzahlungen aus operativer Verwaltungstätigkeit	795.100,00	808.100,00	1.289.375,84
3111	Einzahlungen aus eigenen Abgaben	0,00	0,00	0,00
3112	Einzahlungen aus Ertragsanteilen	0,00	0,00	0,00
3113	Einzahlungen aus Gebühren	750.700,00	753.700,00	695.760,67
3114	Einzahlungen aus Leistungen	300,00	300,00	0,00
3115	Einzahlungen aus Besitz und wirtschaftlicher Tätigkeit	41.400,00	38.800,00	46.801,47
3116	Einzahlungen aus Veräußerung von geringwertigen Wirtschaftsgütern (GWG) und sonstige Einzahlungen	2.700,00	15.300,00	546.813,70
312	Einzahlungen aus Transfers	877.200,00	550.700,00	209.814,58
3121	Transferzahlungen von Trägern des öffentlichen Rechts	877.200,00	550.700,00	209.814,58
3122	Transferzahlungen von Beteiligungen	0,00	0,00	0,00
3123	Transferzahlungen von Unternehmen (inkl. Finanzunternehmen)	0,00	0,00	0,00
3124	Transferzahlungen von Haushalten und Organisationen ohne Erwerbscharakter	0,00	0,00	0,00
3125	Transferzahlungen vom Ausland	0,00	0,00	0,00
3126	Investitions- und Tilgungszuschüsse zwischen Unternehmungen und Betrieben der Gebietskörperschaft und der Gebietskörperschaft	0,00	0,00	0,00
313	Einzahlungen aus Finanzerträgen	0,00	0,00	0,00
3131	Einzahlungen aus Zinserträgen	0,00	0,00	0,00
3132	Einzahlungen aus Zinsen aus derivativen Finanzinstrumenten mit und ohne Grundgeschäft	0,00	0,00	0,00
3133	Einzahlungen aus Gewinnentnahmen von marktbestimmten Betrieben	0,00	0,00	0,00
3134	Sonstige Einzahlungen aus Finanzerträgen	0,00	0,00	0,00
3135	Einzahlungen aus Dividenden/Gewinnausschüttungen	0,00	0,00	0,00
31	Summe Einzahlungen operative Gebarung	1.672.300,00	1.358.800,00	1.499.190,42
321	Auszahlungen aus Personalaufwand	115.300,00	113.400,00	125.261,68
3211	Auszahlungen für Personalaufwand (Bezüge, Nebengebühren, und Mehrleistungsvergütungen)	93.500,00	91.100,00	101.123,90
3212	Auszahlungen für gesetzliche und freiwillige Sozialaufwendungen	21.800,00	22.300,00	24.137,78
3213	Auszahlungen aus sonstigem Personalaufwand	0,00	0,00	0,00
322	Auszahlungen aus Sachaufwand	271.900,00	437.800,00	827.375,61
3221	Auszahlungen für Gebrauchs- und Verbrauchsgüter, Handelswaren	17.800,00	19.700,00	9.181,29
3222	Auszahlungen für Verwaltungs- und Betriebsaufwand	53.600,00	70.900,00	61.803,60
3223	Auszahlungen für Leasing- und Mietaufwand	200,00	200,00	159,35
3224	Auszahlungen für Instandhaltung	88.100,00	189.700,00	105.677,30
3225	Sonstige Auszahlungen aus Sachaufwand	112.200,00	157.300,00	650.554,07
3226	Auszahlungen aus der Inanspruchnahme von Haftungen	0,00	0,00	0,00
323	Auszahlungen aus Transfers	366.800,00	379.600,00	388.500,00
3231	Transferzahlungen an Träger des öffentlichen Rechts	366.800,00	379.600,00	388.500,00

Dienstleistungen (Gruppe 8)

MVAG	Mittelverwendungs- und aufbringungsgruppen (1. und 2. Ebene)	VA 2025	VA 2024	RA 2023
3232	Transferzahlungen an Beteiligungen	0,00	0,00	0,00
3233	Transferzahlungen an Unternehmen (inkl. Finanzunternehmen)	0,00	0,00	0,00
3234	Transferzahlungen an Haushalte und Organisationen ohne Erwerbscharakter	0,00	0,00	0,00
3235	Transferzahlungen an das Ausland	0,00	0,00	0,00
3236	Investitions- und Tilgungszuschüsse zwischen Unternehmungen und Betrieben der Gebietskörperschaft und der Gebietskörperschaft	0,00	0,00	0,00
324	Auszahlungen aus Finanzaufwand	179.100,00	68.400,00	49.259,91
3241	Auszahlungen für Zinsen	179.100,00	68.400,00	49.259,91
3242	Auszahlungen für Zinsen aus derivativen Finanzinstrumenten mit und ohne Grundgeschäft	0,00	0,00	0,00
3243	Auszahlungen aus Gewinnentnahmen von marktbestimmten Betrieben	0,00	0,00	0,00
3244	Sonstige Auszahlungen aus Finanzaufwendungen	0,00	0,00	0,00
32	Summe Auszahlungen operative Gebarung	933.100,00	999.200,00	1.390.397,20
SA1	Saldo (1) Geldfluss aus der operativen Gebarung (31 – 32)	739.200,00	359.600,00	108.793,22
331	Einzahlungen aus der Investitionstätigkeit	0,00	0,00	0,00
3311	Einzahlungen aus der Veräußerung von immateriellem Vermögen	0,00	0,00	0,00
3312	Einzahlungen aus der Veräußerung von Grundstücken und Grundstückeinrichtungen	0,00	0,00	0,00
3313	Einzahlungen aus der Veräußerung von Gebäuden und Bauten	0,00	0,00	0,00
3314	Einzahlungen aus der Veräußerung von technischen Anlagen, Fahrzeugen und Maschinen	0,00	0,00	0,00
3315	Einzahlungen aus der Veräußerung von Amts-, Betriebs- und Geschäftsausstattung	0,00	0,00	0,00
3316	Einzahlungen aus der Veräußerung von Kulturgütern	0,00	0,00	0,00
3317	Einzahlungen aus der Veräußerung von Beteiligungen	0,00	0,00	0,00
3318	Einzahlungen aus der Veräußerung von kofinanzierten Schutzbauten	0,00	0,00	0,00
332	Einzahlungen aus der Rückzahlung von Darlehen sowie gewährten Vorschüssen	0,00	0,00	0,00
3321	Einzahlungen aus Darlehen an Träger des öffentlichen Rechts	0,00	0,00	0,00
3322	Einzahlungen aus Darlehen an Beteiligungen	0,00	0,00	0,00
3323	Einzahlungen aus Darlehen an Unternehmen und Haushalte	0,00	0,00	0,00
3325	Einzahlungen aus Vorschüssen und Anzahlungen	0,00	0,00	0,00
333	Einzahlungen aus Kapitaltransfers	121.900,00	208.400,00	205.521,81
3331	Kapitaltransferzahlungen von Trägern des öffentlichen Rechts	94.600,00	141.300,00	102.156,47
3332	Kapitaltransferzahlungen von Beteiligungen	0,00	0,00	0,00
3333	Kapitaltransferzahlungen von Unternehmen	0,00	0,00	0,00
3334	Kapitaltransferzahlungen von Haushalten und Organisationen ohne Erwerbscharakter	27.300,00	67.100,00	103.365,34
3335	Kapitaltransferzahlungen vom Ausland	0,00	0,00	0,00
33	Summe Einzahlungen investive Gebarung	121.900,00	208.400,00	205.521,81

Dienstleistungen (Gruppe 8)

MVAG	Mittelverwendungs- und aufbringungsgruppen (1. und 2. Ebene)	VA 2025	VA 2024	RA 2023
341	Auszahlungen aus der Investitionstätigkeit	3.615.000,00	1.778.000,00	259.605,32
3411	Auszahlungen für den Erwerb von immateriellem Vermögen	0,00	0,00	0,00
3412	Auszahlungen für den Erwerb von Grundstücken und Grundstückseinrichtungen	37.000,00	134.300,00	126.851,33
3413	Auszahlungen für den Erwerb von Gebäuden und Bauten	3.563.000,00	1.613.700,00	121.959,61
3414	Auszahlungen für den Erwerb von technischen Anlagen, Fahrzeugen und Maschinen	0,00	0,00	9.676,38
3415	Auszahlungen für den Erwerb von Amts-, Betriebs- und Geschäftsausstattung	15.000,00	30.000,00	1.118,00
3416	Auszahlungen für den Erwerb von Kulturgütern	0,00	0,00	0,00
3417	Auszahlungen für den Erwerb von Beteiligungen	0,00	0,00	0,00
3418	Auszahlungen für den Erwerb von kofinanzierten Schutzbauten	0,00	0,00	0,00
342	Auszahlungen aus der Gewährung von Darlehen sowie gewährten Vorschüssen	0,00	0,00	0,00
3421	Auszahlungen von Darlehen an Träger des öffentlichen Rechts	0,00	0,00	0,00
3422	Auszahlungen von Darlehen an Beteiligungen	0,00	0,00	0,00
3423	Auszahlungen von Darlehen an Unternehmen und Haushalte	0,00	0,00	0,00
3425	Auszahlungen von Vorschüssen und Anzahlungen	0,00	0,00	0,00
343	Auszahlungen aus Kapitaltransfers	0,00	0,00	0,00
3431	Kapitaltransferzahlungen an Träger des öffentlichen Rechts	0,00	0,00	0,00
3432	Kapitaltransferzahlungen an Beteiligungen	0,00	0,00	0,00
3433	Kapitaltransferzahlungen an Unternehmen (Finanzunternehmen)	0,00	0,00	0,00
3434	Kapitaltransferzahlungen an Haushalte und Organisationen ohne Erwerbscharakter	0,00	0,00	0,00
3435	Kapitaltransferzahlungen an das Ausland	0,00	0,00	0,00
34	Summe Auszahlungen investive Gebarung	3.615.000,00	1.778.000,00	259.605,32
SA2	Saldo (2) Geldfluss aus der investiven Gebarung (33 – 34)	-3.493.100,00	-1.569.600,00	-54.083,51
SA3	Saldo (3) Nettofinanzierungssaldo (Saldo 1 + Saldo 2)	-2.753.900,00	-1.210.000,00	54.709,71
351	Einzahlungen aus der Aufnahme von Finanzschulden	2.978.700,00	500.000,00	0,00
3511	Einzahlungen aus empfangenen Darlehen von öffentlichen Körperschaften und Rechtsträgern	0,00	0,00	0,00
3512	Einzahlungen aus empfangenen Darlehen von Beteiligungen	0,00	0,00	0,00
3513	Einzahlungen aus empfangenen Darlehen von Unternehmen und privaten Haushalten	0,00	0,00	0,00
3514	Einzahlungen aus Finanzschulden (Finanzunternehmen)	2.978.700,00	500.000,00	0,00
3515	Einzahlungen aus Aufnahmen von Leasingverbindlichkeiten	0,00	0,00	0,00
353	Einzahlungen infolge eines Kapitaltausches bei derivativen Finanzinstrumenten mit Grundgeschäft	0,00	0,00	0,00
3530	Einzahlungen infolge eines Kapitaltausches bei derivativen Finanzinstrumenten mit Grundgeschäft	0,00	0,00	0,00
355	Einzahlungen aus dem Abgang von Finanzinstrumenten	0,00	0,00	0,00

Dienstleistungen (Gruppe 8)

MVAG	Mittelverwendungs- und aufbringungsgruppen (1. und 2. Ebene)	VA 2025	VA 2024	RA 2023
3550	Einzahlungen aus dem Abgang von Finanzinstrumenten	0,00	0,00	0,00
35	Summe Einzahlungen aus der Finanzierungstätigkeit	2.978.700,00	500.000,00	0,00
361	Auszahlungen aus der Tilgung von Finanzschulden	122.600,00	184.100,00	181.863,41
3611	Auszahlungen aus empfangenen Darlehen von öffentlichen Körperschaften und Rechtsträgern	0,00	0,00	0,00
3612	Auszahlungen aus empfangenen Darlehen von Beteiligungen	0,00	0,00	0,00
3613	Auszahlungen aus empfangenen Darlehen von Unternehmen und privaten Haushalten	0,00	0,00	0,00
3614	Auszahlungen aus Finanzschulden	122.600,00	184.100,00	181.863,41
3615	Auszahlungen aus Rückzahlungen von Leasingverbindlichkeiten	0,00	0,00	0,00
363	Auszahlungen infolge eines Kapitaltausches bei derivativen Finanzinstrumenten mit Grundgeschäft	0,00	0,00	0,00
3630	Auszahlungen infolge eines Kapitaltausches bei derivativen Finanzinstrumenten mit Grundgeschäft	0,00	0,00	0,00
365	Auszahlungen für den Erwerb von Finanzinstrumenten	0,00	0,00	0,00
3650	Auszahlungen für den Erwerb von Finanzinstrumenten	0,00	0,00	0,00
36	Summe Auszahlungen aus der Finanzierungstätigkeit	122.600,00	184.100,00	181.863,41
SA4	Saldo (4) Geldfluss aus der Finanzierungstätigkeit (35 – 36)	2.856.100,00	315.900,00	-181.863,41
SA5	Saldo (5) Geldfluss aus der voranschlagswirksamen Gebarung (Saldo 3 + Saldo 4)	102.200,00	-894.100,00	-127.153,70

Finanzwirtschaft (Gruppe 9)

MVAG	Mittelverwendungs- und aufbringungsgruppen (1. und 2. Ebene)	VA 2025	VA 2024	RA 2023
311	Einzahlungen aus operativer Verwaltungstätigkeit	4.122.300,00	4.068.600,00	3.953.444,13
3111	Einzahlungen aus eigenen Abgaben	1.371.300,00	1.347.400,00	1.303.342,07
3112	Einzahlungen aus Ertragsanteilen	2.746.000,00	2.717.400,00	2.643.170,55
3113	Einzahlungen aus Gebühren	0,00	0,00	0,00
3114	Einzahlungen aus Leistungen	5.000,00	3.800,00	6.931,51
3115	Einzahlungen aus Besitz und wirtschaftlicher Tätigkeit	0,00	0,00	0,00
3116	Einzahlungen aus Veräußerung von geringwertigen Wirtschaftsgütern (GWG) und sonstige Einzahlungen	0,00	0,00	0,00
312	Einzahlungen aus Transfers	135.700,00	60.900,00	58.987,11
3121	Transferzahlungen von Trägern des öffentlichen Rechts	135.700,00	60.900,00	58.987,11
3122	Transferzahlungen von Beteiligungen	0,00	0,00	0,00
3123	Transferzahlungen von Unternehmen (inkl. Finanzunternehmen)	0,00	0,00	0,00
3124	Transferzahlungen von Haushalten und Organisationen ohne Erwerbscharakter	0,00	0,00	0,00
3125	Transferzahlungen vom Ausland	0,00	0,00	0,00
3126	Investitions- und Tilgungszuschüsse zwischen Unternehmungen und Betrieben der Gebietskörperschaft und der Gebietskörperschaft	0,00	0,00	0,00
313	Einzahlungen aus Finanzerträgen	1.000,00	4.200,00	3.216,67
3131	Einzahlungen aus Zinserträgen	1.000,00	4.200,00	3.216,67
3132	Einzahlungen aus Zinsen aus derivativen Finanzinstrumenten mit und ohne Grundgeschäft	0,00	0,00	0,00
3133	Einzahlungen aus Gewinnentnahmen von marktbestimmten Betrieben	0,00	0,00	0,00
3134	Sonstige Einzahlungen aus Finanzerträgen	0,00	0,00	0,00
3135	Einzahlungen aus Dividenden/Gewinnausschüttungen	0,00	0,00	0,00
31	Summe Einzahlungen operative Gebarung	4.259.000,00	4.133.700,00	4.015.647,91
321	Auszahlungen aus Personalaufwand	74.700,00	72.000,00	64.180,66
3211	Auszahlungen für Personalaufwand (Bezüge, Nebengebühren, und Mehrleistungsvergütungen)	60.000,00	57.800,00	51.358,89
3212	Auszahlungen für gesetzliche und freiwillige Sozialaufwendungen	14.700,00	14.200,00	12.821,77
3213	Auszahlungen aus sonstigem Personalaufwand	0,00	0,00	0,00
322	Auszahlungen aus Sachaufwand	1.100,00	1.300,00	914,80
3221	Auszahlungen für Gebrauchs- und Verbrauchsgüter, Handelswaren	0,00	0,00	0,00
3222	Auszahlungen für Verwaltungs- und Betriebsaufwand	0,00	0,00	0,00
3223	Auszahlungen für Leasing- und Mietaufwand	0,00	0,00	0,00
3224	Auszahlungen für Instandhaltung	0,00	0,00	0,00
3225	Sonstige Auszahlungen aus Sachaufwand	1.100,00	1.300,00	914,80
3226	Auszahlungen aus der Inanspruchnahme von Haftungen	0,00	0,00	0,00
323	Auszahlungen aus Transfers	33.200,00	34.500,00	34.499,77
3231	Transferzahlungen an Träger des öffentlichen Rechts	33.200,00	34.500,00	34.499,77

Finanzwirtschaft (Gruppe 9)

MVAG	Mittelverwendungs- und aufbringungsgruppen (1. und 2. Ebene)	VA 2025	VA 2024	RA 2023
3232	Transferzahlungen an Beteiligungen	0,00	0,00	0,00
3233	Transferzahlungen an Unternehmen (inkl. Finanzunternehmen)	0,00	0,00	0,00
3234	Transferzahlungen an Haushalte und Organisationen ohne Erwerbscharakter	0,00	0,00	0,00
3235	Transferzahlungen an das Ausland	0,00	0,00	0,00
3236	Investitions- und Tilgungszuschüsse zwischen Unternehmungen und Betrieben der Gebietskörperschaft und der Gebietskörperschaft	0,00	0,00	0,00
324	Auszahlungen aus Finanzaufwand	3.400,00	3.000,00	3.059,71
3241	Auszahlungen für Zinsen	0,00	0,00	0,00
3242	Auszahlungen für Zinsen aus derivativen Finanzinstrumenten mit und ohne Grundgeschäft	0,00	0,00	0,00
3243	Auszahlungen aus Gewinnentnahmen von marktbestimmten Betrieben	0,00	0,00	0,00
3244	Sonstige Auszahlungen aus Finanzaufwendungen	3.400,00	3.000,00	3.059,71
32	Summe Auszahlungen operative Gebarung	112.400,00	110.800,00	102.654,94
SA1	Saldo (1) Geldfluss aus der operativen Gebarung (31 – 32)	4.146.600,00	4.022.900,00	3.912.992,97
331	Einzahlungen aus der Investitionstätigkeit	0,00	0,00	0,00
3311	Einzahlungen aus der Veräußerung von immateriellem Vermögen	0,00	0,00	0,00
3312	Einzahlungen aus der Veräußerung von Grundstücken und Grundstückeinrichtungen	0,00	0,00	0,00
3313	Einzahlungen aus der Veräußerung von Gebäuden und Bauten	0,00	0,00	0,00
3314	Einzahlungen aus der Veräußerung von technischen Anlagen, Fahrzeugen und Maschinen	0,00	0,00	0,00
3315	Einzahlungen aus der Veräußerung von Amts-, Betriebs- und Geschäftsausstattung	0,00	0,00	0,00
3316	Einzahlungen aus der Veräußerung von Kulturgütern	0,00	0,00	0,00
3317	Einzahlungen aus der Veräußerung von Beteiligungen	0,00	0,00	0,00
3318	Einzahlungen aus der Veräußerung von kofinanzierten Schutzbauten	0,00	0,00	0,00
332	Einzahlungen aus der Rückzahlung von Darlehen sowie gewährten Vorschüssen	0,00	0,00	0,00
3321	Einzahlungen aus Darlehen an Träger des öffentlichen Rechts	0,00	0,00	0,00
3322	Einzahlungen aus Darlehen an Beteiligungen	0,00	0,00	0,00
3323	Einzahlungen aus Darlehen an Unternehmen und Haushalte	0,00	0,00	0,00
3325	Einzahlungen aus Vorschüssen und Anzahlungen	0,00	0,00	0,00
333	Einzahlungen aus Kapitaltransfers	0,00	0,00	0,00
3331	Kapitaltransferzahlungen von Trägern des öffentlichen Rechts	0,00	0,00	0,00
3332	Kapitaltransferzahlungen von Beteiligungen	0,00	0,00	0,00
3333	Kapitaltransferzahlungen von Unternehmen	0,00	0,00	0,00
3334	Kapitaltransferzahlungen von Haushalten und Organisationen ohne Erwerbscharakter	0,00	0,00	0,00
3335	Kapitaltransferzahlungen vom Ausland	0,00	0,00	0,00
33	Summe Einzahlungen investive Gebarung	0,00	0,00	0,00

Finanzwirtschaft (Gruppe 9)

MVAG	Mittelverwendungs- und aufbringungsgruppen (1. und 2. Ebene)	VA 2025	VA 2024	RA 2023
341	Auszahlungen aus der Investitionstätigkeit	0,00	0,00	0,00
3411	Auszahlungen für den Erwerb von immateriellem Vermögen	0,00	0,00	0,00
3412	Auszahlungen für den Erwerb von Grundstücken und Grundstückseinrichtungen	0,00	0,00	0,00
3413	Auszahlungen für den Erwerb von Gebäuden und Bauten	0,00	0,00	0,00
3414	Auszahlungen für den Erwerb von technischen Anlagen, Fahrzeugen und Maschinen	0,00	0,00	0,00
3415	Auszahlungen für den Erwerb von Amts-, Betriebs- und Geschäftsausstattung	0,00	0,00	0,00
3416	Auszahlungen für den Erwerb von Kulturgütern	0,00	0,00	0,00
3417	Auszahlungen für den Erwerb von Beteiligungen	0,00	0,00	0,00
3418	Auszahlungen für den Erwerb von kofinanzierten Schutzbauten	0,00	0,00	0,00
342	Auszahlungen aus der Gewährung von Darlehen sowie gewährten Vorschüssen	0,00	0,00	0,00
3421	Auszahlungen von Darlehen an Träger des öffentlichen Rechts	0,00	0,00	0,00
3422	Auszahlungen von Darlehen an Beteiligungen	0,00	0,00	0,00
3423	Auszahlungen von Darlehen an Unternehmen und Haushalte	0,00	0,00	0,00
3425	Auszahlungen von Vorschüssen und Anzahlungen	0,00	0,00	0,00
343	Auszahlungen aus Kapitaltransfers	0,00	0,00	0,00
3431	Kapitaltransferzahlungen an Träger des öffentlichen Rechts	0,00	0,00	0,00
3432	Kapitaltransferzahlungen an Beteiligungen	0,00	0,00	0,00
3433	Kapitaltransferzahlungen an Unternehmen (Finanzunternehmen)	0,00	0,00	0,00
3434	Kapitaltransferzahlungen an Haushalte und Organisationen ohne Erwerbscharakter	0,00	0,00	0,00
3435	Kapitaltransferzahlungen an das Ausland	0,00	0,00	0,00
34	Summe Auszahlungen investive Gebarung	0,00	0,00	0,00
SA2	Saldo (2) Geldfluss aus der investiven Gebarung (33 – 34)	0,00	0,00	0,00
SA3	Saldo (3) Nettofinanzierungssaldo (Saldo 1 + Saldo 2)	4.146.600,00	4.022.900,00	3.912.992,97
351	Einzahlungen aus der Aufnahme von Finanzschulden	0,00	0,00	0,00
3511	Einzahlungen aus empfangenen Darlehen von öffentlichen Körperschaften und Rechtsträgern	0,00	0,00	0,00
3512	Einzahlungen aus empfangenen Darlehen von Beteiligungen	0,00	0,00	0,00
3513	Einzahlungen aus empfangenen Darlehen von Unternehmen und privaten Haushalten	0,00	0,00	0,00
3514	Einzahlungen aus Finanzschulden (Finanzunternehmen)	0,00	0,00	0,00
3515	Einzahlungen aus Aufnahmen von Leasingverbindlichkeiten	0,00	0,00	0,00
353	Einzahlungen infolge eines Kapitaltausches bei derivativen Finanzinstrumenten mit Grundgeschäft	0,00	0,00	0,00
3530	Einzahlungen infolge eines Kapitaltausches bei derivativen Finanzinstrumenten mit Grundgeschäft	0,00	0,00	0,00
355	Einzahlungen aus dem Abgang von Finanzinstrumenten	0,00	0,00	0,00

Finanzwirtschaft (Gruppe 9)

MVAG	Mittelverwendungs- und aufbringungsgruppen (1. und 2. Ebene)	VA 2025	VA 2024	RA 2023
3550	Einzahlungen aus dem Abgang von Finanzinstrumenten	0,00	0,00	0,00
35	Summe Einzahlungen aus der Finanzierungstätigkeit	0,00	0,00	0,00
361	Auszahlungen aus der Tilgung von Finanzschulden	0,00	0,00	0,00
3611	Auszahlungen aus empfangenen Darlehen von öffentlichen Körperschaften und Rechtsträgern	0,00	0,00	0,00
3612	Auszahlungen aus empfangenen Darlehen von Beteiligungen	0,00	0,00	0,00
3613	Auszahlungen aus empfangenen Darlehen von Unternehmen und privaten Haushalten	0,00	0,00	0,00
3614	Auszahlungen aus Finanzschulden	0,00	0,00	0,00
3615	Auszahlungen aus Rückzahlungen von Leasingverbindlichkeiten	0,00	0,00	0,00
363	Auszahlungen infolge eines Kapitaltausches bei derivativen Finanzinstrumenten mit Grundgeschäft	0,00	0,00	0,00
3630	Auszahlungen infolge eines Kapitaltausches bei derivativen Finanzinstrumenten mit Grundgeschäft	0,00	0,00	0,00
365	Auszahlungen für den Erwerb von Finanzinstrumenten	0,00	0,00	0,00
3650	Auszahlungen für den Erwerb von Finanzinstrumenten	0,00	0,00	0,00
36	Summe Auszahlungen aus der Finanzierungstätigkeit	0,00	0,00	0,00
SA4	Saldo (4) Geldfluss aus der Finanzierungstätigkeit (35 – 36)	0,00	0,00	0,00
SA5	Saldo (5) Geldfluss aus der voranschlagswirksamen Gebarung (Saldo 3 + Saldo 4)	4.146.600,00	4.022.900,00	3.912.992,97

Ergebnis- und Finanzierungsvoranschlag Detailnachweis

	MVAG	VC QU	Ergebnisvoranschlag			Finanzierungsvoranschlag				
			EH	FH	VA 2025	VA 2024	RA 2023	VA 2025	VA 2024	RA 2023
0 Vertretungskörper und allgemeine Verwaltung										
00	Gewählte Gemeindeorgane									
000	Gewählte Gemeindeorgane									
000000	Gewählte Gemeindeorgane									
Operative Gebarung										
SU 21 / 31	Summe Erträge / Einzahlungen operative Gebarung				0,00	0,00	0,00	0,00	0,00	0,00
1/000000-582000	SV Dienstgeber	2212 3212	20		14.000,00	14.000,00	11.292,64	14.000,00	14.000,00	11.292,64
1/000000-721000	Bezüge der Mandatare	2225 3225	22		166.600,00	153.300,00	122.444,12	166.600,00	153.300,00	122.444,12
1/000000-721100	Reisekosten Mandatare	2225 3225	22		300,00	300,00	140,53	300,00	300,00	140,53
1/000000-729000	Schulung Mandatare	2225 3225	24		5.000,00	4.000,00	4.598,82	5.000,00	4.000,00	4.598,82
1/000000-752000	Pensionskosten Gemeinde-Beamte/Bgm.	2231 3231	26		123.500,00	118.000,00	105.944,36	123.500,00	118.000,00	105.944,36
1/000000-760000	Bürgermeisterpension	2234 3234	21		23.800,00	22.700,00	18.465,00	23.800,00	22.700,00	18.465,00
SU 22 / 32	Summe Aufwendungen / Auszahlungen operative Gebarung				333.200,00	312.300,00	262.885,47	333.200,00	312.300,00	262.885,47
SA 0 / SA 1	(0) Nettoergebnis (21 - 22) / (1) Geldfluss operative Gebarung (31 - 32)				-333.200,00	-312.300,00	-262.885,47	-333.200,00	-312.300,00	-262.885,47
SA01	Saldo (01) Haushaltsrücklagen (230 - 240)				0,00	0,00	0,00	0,00	0,00	0,00
SA00	Saldo (00) Nettoergebnis nach Haushaltsrücklagen (Saldo 0 + Saldo 01)				-333.200,00	-312.300,00	-262.885,47			
Investive Gebarung										
SU 33	Summe Einzahlungen investive Gebarung							0,00	0,00	0,00
SU 34	Summe Auszahlungen investive Gebarung							0,00	0,00	0,00
SA2	Saldo (2) Geldfluss aus der Investiven Gebarung (33 - 34)							0,00	0,00	0,00
SA3	Saldo (3) Nettofinanzierungssaldo (Saldo 1 + Saldo 2)							-333.200,00	-312.300,00	-262.885,47
Finanzierungstätigkeit										
SU 35	Summe Einzahlungen aus der Finanzierungstätigkeit							0,00	0,00	0,00
SU 36	Summe Auszahlungen aus der Finanzierungstätigkeit							0,00	0,00	0,00
SA4	Saldo (4) Geldfluss aus der Finanzierungstätigkeit (35 - 36)							0,00	0,00	0,00
SA5	Saldo (5) Geldfluss aus der voranschlagswirksamen Gebarung (Saldo 3 + Saldo 4)							-333.200,00	-312.300,00	-262.885,47
01	Hauptverwaltung									
010	Zentralamt									
010000	Zentralamt									
Operative Gebarung										
2/010000+813000	Erträge aus der Auflösung von Investitionszuschüssen (Kapitaltransfers)	2127			200,00	200,00	206,90	0,00	0,00	0,00
2/010000+828000	Ersätze AMS	2116 3116	18		0,00	0,00	706,36	0,00	0,00	706,36
2/010000+829000	Sonstige Einnahmen	2116 3116	18		16.000,00	16.000,00	20.862,00	16.000,00	16.000,00	19.885,20
2/010000+829100	Einnahmen Inserate	2116 3116	18		500,00	900,00	1.197,00	500,00	900,00	1.023,75

		MVAG		VC QU	Ergebnisvoranschlag			Finanzierungsvoranschlag		
		EH	FH		VA 2025	VA 2024	RA 2023	VA 2025	VA 2024	RA 2023
2/010000+829200	Einnahmen Plakatständer	2116	3116	18	100,00	100,00	96,00	100,00	100,00	96,00
2/010000+829300	Verkauf Bücher, Werbeartikel ...	2116	3116	18	100,00	100,00	0,00	100,00	100,00	0,00
SU 21 / 31	Summe Erträge / Einzahlungen operative Gebarung				16.900,00	17.300,00	23.068,26	16.700,00	17.100,00	21.711,31
1/010000-400000	Geringwertige Wirtschaftsgüter	2221	3221	23	5.500,00	3.500,00	5.600,46	5.500,00	3.500,00	5.600,46
1/010000-451000	Brennstoffe	2221	3221	23	13.500,00	9.000,00	11.240,38	13.500,00	9.000,00	11.240,38
1/010000-454000	Reinigungsmittel	2221	3221	23	2.000,00	2.000,00	2.244,90	2.000,00	2.000,00	2.244,90
1/010000-456000	Büromaterial	2221	3221	23	4.200,00	3.500,00	4.387,45	4.200,00	3.500,00	4.247,76
1/010000-459000	Sonstige Verbrauchsgüter	2221	3221	23	200,00	200,00	277,20	200,00	200,00	277,20
1/010000-510000	Bezüge für VB Angestellte	2211	3211	20	190.000,00	179.600,00	152.939,32	190.000,00	179.600,00	152.939,32
1/010000-511000	Bezüge für VB Arbeiter	2211	3211	20	12.500,00	17.900,00	8.519,89	12.500,00	17.900,00	8.519,89
1/010000-523000	Bezüge Aushilfen Arbeiter	2211	3211	20	1.000,00	1.700,00	1.491,30	1.000,00	1.700,00	1.491,30
1/010000-565000	Mehrleistungsvergütungen	2211	3211	20	7.600,00	9.400,00	1.976,03	7.600,00	9.400,00	1.976,03
1/010000-569000	Nebengebühren	2211	3211	20	4.800,00	5.200,00	3.639,46	4.800,00	5.200,00	3.639,46
1/010000-580000	Dienstgeberbeitrag (FBAF)	2212	3212	20	7.900,00	7.900,00	6.194,23	7.900,00	7.900,00	6.194,23
1/010000-582000	SV Dienstgeber	2212	3212	20	44.900,00	45.600,00	36.080,91	44.900,00	45.600,00	36.080,91
1/010000-600000	Strom	2222	3222	24	1.400,00	1.400,00	2.962,76	1.400,00	1.400,00	2.962,76
1/010000-614000	Instandhaltung Gemeindeamt	2224	3224	24	7.000,00	79.000,00	7.968,29	7.000,00	79.000,00	7.724,99
1/010000-616000	Instandhaltung EDV	2224	3224	24	10.000,00	13.900,00	8.725,78	10.000,00	13.900,00	6.691,53
1/010000-630000	Postgebühren	2222	3222	24	10.600,00	7.900,00	8.089,15	10.600,00	7.900,00	7.801,34
1/010000-631000	Telefongebühren	2222	3222	24	3.000,00	5.300,00	3.105,37	3.000,00	5.300,00	3.097,81
1/010000-670000	Versicherungen	2222	3222	24	10.500,00	13.600,00	10.409,76	10.500,00	13.600,00	10.409,76
1/010000-680000	Planmäßige Abschreibung	2226			11.100,00	11.300,00	10.916,86	0,00	0,00	0,00
1/010000-700000	Miete Kopierer	2223	3223	24	12.200,00	11.300,00	11.325,65	12.200,00	11.300,00	11.976,65
1/010000-710000	Öffentliche Abgaben	2225	3225	24	4.300,00	4.100,00	4.155,08	4.300,00	4.100,00	4.155,08
1/010000-710100	Grundbuchabfragekosten	2225	3225	24	300,00	200,00	214,57	300,00	200,00	198,53
1/010000-724000	Reisegebühren	2225	3225	24	800,00	1.300,00	1.392,77	800,00	1.300,00	1.392,77
1/010000-728000	Kosten Gemdat	2225	3225	24	24.600,00	26.800,00	18.680,97	24.600,00	26.800,00	18.645,15
1/010000-728100	Homepage Wartung	2225	3225	24	2.500,00	2.400,00	2.421,38	2.500,00	2.400,00	2.421,38
1/010000-728200	Arbeitsplatzevaluierung	2225	3225	24	1.900,00	1.900,00	1.861,70	1.900,00	1.900,00	1.861,70
1/010000-728300	Kosten Lohnverrechnung/Steuerberatung	2225	3225	24	21.300,00	21.000,00	14.716,11	21.300,00	21.000,00	15.114,81
1/010000-729000	Sonstige Ausgaben	2225	3225	24	3.500,00	10.000,00	3.867,12	3.500,00	10.000,00	3.677,12
SU 22 / 32	Summe Aufwendungen / Auszahlungen operative Gebarung				419.100,00	496.900,00	345.404,85	408.000,00	485.600,00	332.583,22
SA 0 / SA 1	(0) Nettoergebnis (21 - 22) / (1) Geldfluss operative Gebarung (31 - 32)				-402.200,00	-479.600,00	-322.336,59	-391.300,00	-468.500,00	-310.871,91
SA01	Saldo (01) Haushaltsrücklagen (230 - 240)				0,00	0,00	0,00	0,00	0,00	0,00
SA00	Saldo (00) Nettoergebnis nach Haushaltsrücklagen (Saldo 0 + Saldo 01)				-402.200,00	-479.600,00	-322.336,59			
Investive Gebarung										
SU 33	Summe Einzahlungen investive Gebarung							0,00	0,00	0,00
1/010000-042000	Amtsausstattung		3415	2 41	0,00	0,00	0,00	2.500,00	1.300,00	20.428,55
SU 34	Summe Auszahlungen investive Gebarung							2.500,00	1.300,00	20.428,55

		MVAG	VC	QU	Ergebnisvoranschlag			Finanzierungsvoranschlag		
		EH	FH		VA 2025	VA 2024	RA 2023	VA 2025	VA 2024	RA 2023
SA2	Saldo (2) Geldfluss aus der Investiven Gebarung (33 – 34)							-2.500,00	-1.300,00	-20.428,55
SA3	Saldo (3) Nettofinanzierungssaldo (Saldo 1 + Saldo 2)							-393.800,00	-469.800,00	-331.300,46
Finanzierungstätigkeit										
SU 35	Summe Einzahlungen aus der Finanzierungstätigkeit							0,00	0,00	0,00
SU 36	Summe Auszahlungen aus der Finanzierungstätigkeit							0,00	0,00	0,00
SA4	Saldo (4) Geldfluss aus der Finanzierungstätigkeit (35 – 36)							0,00	0,00	0,00
SA5	Saldo (5) Geldfluss aus der voranschlagswirksamen Gebarung (Saldo 3 + Saldo 4)							-393.800,00	-469.800,00	-331.300,46
011	Personalamt									
011000	Personalamt									
Operative Gebarung										
SU 21 / 31	Summe Erträge / Einzahlungen operative Gebarung				0,00	0,00	0,00	0,00	0,00	0,00
1/011000-590000	Weihnachtsgutscheine	2212	3212	20	3.500,00	2.700,00	3.640,00	3.500,00	2.700,00	3.640,00
SU 22 / 32	Summe Aufwendungen / Auszahlungen operative Gebarung				3.500,00	2.700,00	3.640,00	3.500,00	2.700,00	3.640,00
SA 0 / SA 1	(0) Nettoergebnis (21 - 22) / (1) Geldfluss operative Gebarung (31 – 32)				-3.500,00	-2.700,00	-3.640,00	-3.500,00	-2.700,00	-3.640,00
SA01	Saldo (01) Haushaltsrücklagen (230 - 240)				0,00	0,00	0,00	0,00	0,00	0,00
SA00	Saldo (00) Nettoergebnis nach Haushaltsrücklagen (Saldo 0 + Saldo 01)				-3.500,00	-2.700,00	-3.640,00			
Investive Gebarung										
SU 33	Summe Einzahlungen investive Gebarung							0,00	0,00	0,00
SU 34	Summe Auszahlungen investive Gebarung							0,00	0,00	0,00
SA2	Saldo (2) Geldfluss aus der Investiven Gebarung (33 – 34)							0,00	0,00	0,00
SA3	Saldo (3) Nettofinanzierungssaldo (Saldo 1 + Saldo 2)							-3.500,00	-2.700,00	-3.640,00
Finanzierungstätigkeit										
SU 35	Summe Einzahlungen aus der Finanzierungstätigkeit							0,00	0,00	0,00
SU 36	Summe Auszahlungen aus der Finanzierungstätigkeit							0,00	0,00	0,00
SA4	Saldo (4) Geldfluss aus der Finanzierungstätigkeit (35 – 36)							0,00	0,00	0,00
SA5	Saldo (5) Geldfluss aus der voranschlagswirksamen Gebarung (Saldo 3 + Saldo 4)							-3.500,00	-2.700,00	-3.640,00
015	Pressestelle, Amtsblatt und Öffentlichkeitsarbeit									
015000	Pressestelle, Amtsblatt, Öffentlk. Arbeit									
Operative Gebarung										
SU 21 / 31	Summe Erträge / Einzahlungen operative Gebarung				0,00	0,00	0,00	0,00	0,00	0,00
1/015000-457000	Gemeindezeitung	2221	3221	23	9.800,00	9.800,00	9.543,51	9.800,00	9.800,00	9.543,51
SU 22 / 32	Summe Aufwendungen / Auszahlungen operative Gebarung				9.800,00	9.800,00	9.543,51	9.800,00	9.800,00	9.543,51
SA 0 / SA 1	(0) Nettoergebnis (21 - 22) / (1) Geldfluss operative Gebarung (31 – 32)				-9.800,00	-9.800,00	-9.543,51	-9.800,00	-9.800,00	-9.543,51
SA01	Saldo (01) Haushaltsrücklagen (230 - 240)				0,00	0,00	0,00	0,00	0,00	0,00
SA00	Saldo (00) Nettoergebnis nach Haushaltsrücklagen (Saldo 0 + Saldo 01)				-9.800,00	-9.800,00	-9.543,51			

	MVAG	VC QU	Ergebnisvoranschlag			Finanzierungsvoranschlag						
			EH	FH	VA 2025	VA 2024	RA 2023	VA 2025	VA 2024	RA 2023		
Investive Gebarung												
SU 33			Summe Einzahlungen investive Gebarung						0,00	0,00	0,00	
SU 34			Summe Auszahlungen investive Gebarung						0,00	0,00	0,00	
SA2			Saldo (2) Geldfluss aus der Investiven Gebarung (33 – 34)						0,00	0,00	0,00	
SA3			Saldo (3) Nettofinanzierungssaldo (Saldo 1 + Saldo 2)						-9.800,00	-9.800,00	-9.543,51	
Finanzierungstätigkeit												
SU 35			Summe Einzahlungen aus der Finanzierungstätigkeit						0,00	0,00	0,00	
SU 36			Summe Auszahlungen aus der Finanzierungstätigkeit						0,00	0,00	0,00	
SA4			Saldo (4) Geldfluss aus der Finanzierungstätigkeit (35 – 36)						0,00	0,00	0,00	
SA5			Saldo (5) Geldfluss aus der voranschlagswirksamen Gebarung (Saldo 3 + Saldo 4)						-9.800,00	-9.800,00	-9.543,51	
019			Repräsentation									
019000			Repräsentation									
Operative Gebarung												
SU 21 / 31			Summe Erträge / Einzahlungen operative Gebarung			0,00	0,00	0,00	0,00	0,00	0,00	
1/019000-430000			Bewirtung Besucher	2221	3221	1.500,00	0,00	0,00	1.500,00	0,00	0,00	
1/019000-723000			Repräsentationsausgaben	2225	3225	24	5.500,00	8.000,00	10.095,41	5.500,00	8.000,00	10.095,41
SU 22 / 32			Summe Aufwendungen / Auszahlungen operative Gebarung			7.000,00	8.000,00	10.095,41	7.000,00	8.000,00	10.095,41	
SA 0 / SA 1			(0) Nettoergebnis (21 - 22) / (1) Geldfluss operative Gebarung (31 – 32)			-7.000,00	-8.000,00	-10.095,41	-7.000,00	-8.000,00	-10.095,41	
SA01			Saldo (01) Haushaltsrücklagen (230 - 240)			0,00	0,00	0,00	0,00	0,00	0,00	
SA00			Saldo (00) Nettoergebnis nach Haushaltsrücklagen (Saldo 0 + Saldo 01)			-7.000,00	-8.000,00	-10.095,41				
Investive Gebarung												
SU 33			Summe Einzahlungen investive Gebarung						0,00	0,00	0,00	
SU 34			Summe Auszahlungen investive Gebarung						0,00	0,00	0,00	
SA2			Saldo (2) Geldfluss aus der Investiven Gebarung (33 – 34)						0,00	0,00	0,00	
SA3			Saldo (3) Nettofinanzierungssaldo (Saldo 1 + Saldo 2)						-7.000,00	-8.000,00	-10.095,41	
Finanzierungstätigkeit												
SU 35			Summe Einzahlungen aus der Finanzierungstätigkeit						0,00	0,00	0,00	
SU 36			Summe Auszahlungen aus der Finanzierungstätigkeit						0,00	0,00	0,00	
SA4			Saldo (4) Geldfluss aus der Finanzierungstätigkeit (35 – 36)						0,00	0,00	0,00	
SA5			Saldo (5) Geldfluss aus der voranschlagswirksamen Gebarung (Saldo 3 + Saldo 4)						-7.000,00	-8.000,00	-10.095,41	

		MVAG VC QU			Ergebnisvoranschlag			Finanzierungsvoranschlag		
		EH	FH		VA 2025	VA 2024	RA 2023	VA 2025	VA 2024	RA 2023
02	Hauptverwaltung									
022	Standesamt									
022000	Standesamt									
Operative Gebarung										
SU 21 / 31	Summe Erträge / Einzahlungen operative Gebarung				0,00	0,00	0,00	0,00	0,00	0,00
1/022000-729000	Standesamts- und Staatsbürger- schaftsbeitrag	2225	3225	24	24.600,00	24.600,00	21.454,83	24.600,00	24.600,00	21.454,83
SU 22 / 32	Summe Aufwendungen / Auszahlungen operative Gebarung				24.600,00	24.600,00	21.454,83	24.600,00	24.600,00	21.454,83
SA 0 / SA 1	(0) Nettoergebnis (21 - 22) / (1) Geldfluss operative Gebarung (31 - 32)				-24.600,00	-24.600,00	-21.454,83	-24.600,00	-24.600,00	-21.454,83
SA01	Saldo (01) Haushaltsrücklagen (230 - 240)				0,00	0,00	0,00	0,00	0,00	0,00
SA00	Saldo (00) Nettoergebnis nach Haushaltsrücklagen (Saldo 0 + Saldo 01)				-24.600,00	-24.600,00	-21.454,83			
Investive Gebarung										
SU 33	Summe Einzahlungen investive Gebarung							0,00	0,00	0,00
SU 34	Summe Auszahlungen investive Gebarung							0,00	0,00	0,00
SA2	Saldo (2) Geldfluss aus der Investiven Gebarung (33 - 34)							0,00	0,00	0,00
SA3	Saldo (3) Nettofinanzierungssaldo (Saldo 1 + Saldo 2)							-24.600,00	-24.600,00	-21.454,83
Finanzierungstätigkeit										
SU 35	Summe Einzahlungen aus der Finanzierungstätigkeit							0,00	0,00	0,00
SU 36	Summe Auszahlungen aus der Finanzierungstätigkeit							0,00	0,00	0,00
SA4	Saldo (4) Geldfluss aus der Finanzierungstätigkeit (35 - 36)							0,00	0,00	0,00
SA5	Saldo (5) Geldfluss aus der voranschlagswirksamen Gebarung (Saldo 3 + Saldo 4)							-24.600,00	-24.600,00	-21.454,83
024	Wahlamt									
024000	Wahlamt									
Operative Gebarung										
2/024000+816000	Kostenbeiträge für Wahlen	2114	3114	13	2.000,00	2.000,00	4.637,71	2.000,00	2.000,00	4.637,71
SU 21 / 31	Summe Erträge / Einzahlungen operative Gebarung				2.000,00	2.000,00	4.637,71	2.000,00	2.000,00	4.637,71
1/024000-728000	Kosten der Wahlen	2225	3225	24	2.200,00	4.300,00	440,60	2.200,00	4.300,00	440,60
SU 22 / 32	Summe Aufwendungen / Auszahlungen operative Gebarung				2.200,00	4.300,00	440,60	2.200,00	4.300,00	440,60
SA 0 / SA 1	(0) Nettoergebnis (21 - 22) / (1) Geldfluss operative Gebarung (31 - 32)				-200,00	-2.300,00	4.197,11	-200,00	-2.300,00	4.197,11
SA01	Saldo (01) Haushaltsrücklagen (230 - 240)				0,00	0,00	0,00	0,00	0,00	0,00
SA00	Saldo (00) Nettoergebnis nach Haushaltsrücklagen (Saldo 0 + Saldo 01)				-200,00	-2.300,00	4.197,11			
Investive Gebarung										
SU 33	Summe Einzahlungen investive Gebarung							0,00	0,00	0,00
SU 34	Summe Auszahlungen investive Gebarung							0,00	0,00	0,00
SA2	Saldo (2) Geldfluss aus der Investiven Gebarung (33 - 34)							0,00	0,00	0,00
SA3	Saldo (3) Nettofinanzierungssaldo (Saldo 1 + Saldo 2)							-200,00	-2.300,00	4.197,11

		MVAG VC QU			Ergebnisvoranschlag			Finanzierungsvoranschlag		
		EH	FH		VA 2025	VA 2024	RA 2023	VA 2025	VA 2024	RA 2023
Finanzierungstätigkeit										
SU 35	Summe Einzahlungen aus der Finanzierungstätigkeit							0,00	0,00	0,00
SU 36	Summe Auszahlungen aus der Finanzierungstätigkeit							0,00	0,00	0,00
SA4	Saldo (4) Geldfluss aus der Finanzierungstätigkeit (35 – 36)							0,00	0,00	0,00
SA5	Saldo (5) Geldfluss aus der voranschlagswirksamen Gebarung (Saldo 3 + Saldo 4)							-200,00	-2.300,00	4.197,11
03 Bauverwaltung										
031 Amt für Raumordnung und Raumplanung										
031000 Amt für Raumordnung und Raumplanung										
Operative Gebarung										
SU 21 / 31	Summe Erträge / Einzahlungen operative Gebarung				0,00	0,00	0,00	0,00	0,00	0,00
1/031000-728000	Flächenwidmungsplan	2225	3225	24	4.500,00	10.000,00	31.696,96	4.500,00	16.800,00	24.899,13
SU 22 / 32	Summe Aufwendungen / Auszahlungen operative Gebarung				4.500,00	10.000,00	31.696,96	4.500,00	16.800,00	24.899,13
SA 0 / SA 1	(0) Nettoergebnis (21 - 22) / (1) Geldfluss operative Gebarung (31 – 32)				-4.500,00	-10.000,00	-31.696,96	-4.500,00	-16.800,00	-24.899,13
SA01	Saldo (01) Haushaltsrücklagen (230 - 240)				0,00	0,00	0,00	0,00	0,00	0,00
SA00	Saldo (00) Nettoergebnis nach Haushaltsrücklagen (Saldo 0 + Saldo 01)				-4.500,00	-10.000,00	-31.696,96			
Investive Gebarung										
SU 33	Summe Einzahlungen investive Gebarung							0,00	0,00	0,00
SU 34	Summe Auszahlungen investive Gebarung							0,00	0,00	0,00
SA2	Saldo (2) Geldfluss aus der Investiven Gebarung (33 – 34)							0,00	0,00	0,00
SA3	Saldo (3) Nettofinanzierungssaldo (Saldo 1 + Saldo 2)							-4.500,00	-16.800,00	-24.899,13
Finanzierungstätigkeit										
SU 35	Summe Einzahlungen aus der Finanzierungstätigkeit							0,00	0,00	0,00
SU 36	Summe Auszahlungen aus der Finanzierungstätigkeit							0,00	0,00	0,00
SA4	Saldo (4) Geldfluss aus der Finanzierungstätigkeit (35 – 36)							0,00	0,00	0,00
SA5	Saldo (5) Geldfluss aus der voranschlagswirksamen Gebarung (Saldo 3 + Saldo 4)							-4.500,00	-16.800,00	-24.899,13
032 Vermessungsamt										
032000 Vermessungsamt										
Operative Gebarung										
SU 21 / 31	Summe Erträge / Einzahlungen operative Gebarung				0,00	0,00	0,00	0,00	0,00	0,00
1/032000-728000	Vermarkung des Gemeindegebietes	2225	3225	24	6.000,00	9.000,00	2.328,00	6.000,00	9.000,00	2.328,00
SU 22 / 32	Summe Aufwendungen / Auszahlungen operative Gebarung				6.000,00	9.000,00	2.328,00	6.000,00	9.000,00	2.328,00
SA 0 / SA 1	(0) Nettoergebnis (21 - 22) / (1) Geldfluss operative Gebarung (31 – 32)				-6.000,00	-9.000,00	-2.328,00	-6.000,00	-9.000,00	-2.328,00
SA01	Saldo (01) Haushaltsrücklagen (230 - 240)				0,00	0,00	0,00	0,00	0,00	0,00
SA00	Saldo (00) Nettoergebnis nach Haushaltsrücklagen (Saldo 0 + Saldo 01)				-6.000,00	-9.000,00	-2.328,00			

	MVAG	VC QU	Ergebnisvoranschlag			Finanzierungsvoranschlag					
			EH	FH	VA 2025	VA 2024	RA 2023	VA 2025	VA 2024	RA 2023	
Investive Gebarung											
SU 33			Summe Einzahlungen investive Gebarung					0,00	0,00	0,00	
SU 34			Summe Auszahlungen investive Gebarung					0,00	0,00	0,00	
SA2			Saldo (2) Geldfluss aus der Investiven Gebarung (33 – 34)					0,00	0,00	0,00	
SA3			Saldo (3) Nettofinanzierungssaldo (Saldo 1 + Saldo 2)					-6.000,00	-9.000,00	-2.328,00	
Finanzierungstätigkeit											
SU 35			Summe Einzahlungen aus der Finanzierungstätigkeit					0,00	0,00	0,00	
SU 36			Summe Auszahlungen aus der Finanzierungstätigkeit					0,00	0,00	0,00	
SA4			Saldo (4) Geldfluss aus der Finanzierungstätigkeit (35 – 36)					0,00	0,00	0,00	
SA5			Saldo (5) Geldfluss aus der voranschlagswirksamen Gebarung (Saldo 3 + Saldo 4)					-6.000,00	-9.000,00	-2.328,00	
06 Sonstige Maßnahmen											
060			Beiträge an Verbände, Vereine oder sonstige Organisationen								
060000			Beiträge an Verb., Vereine u. Sonst.Org.								
Operative Gebarung											
SU 21 / 31			Summe Erträge / Einzahlungen operative Gebarung			0,00	0,00	0,00	0,00	0,00	
1/060000-726000			2225	3225	24	22.000,00	22.700,00	17.737,06	22.000,00	22.700,00	17.737,06
SU 22 / 32			Summe Aufwendungen / Auszahlungen operative Gebarung			22.000,00	22.700,00	17.737,06	22.000,00	22.700,00	17.737,06
SA 0 / SA 1			(0) Nettoergebnis (21 - 22) / (1) Geldfluss operative Gebarung (31 – 32)			-22.000,00	-22.700,00	-17.737,06	-22.000,00	-22.700,00	-17.737,06
SA01			Saldo (01) Haushaltsrücklagen (230 - 240)			0,00	0,00	0,00	0,00	0,00	0,00
SA00			Saldo (00) Nettoergebnis nach Haushaltsrücklagen (Saldo 0 + Saldo 01)			-22.000,00	-22.700,00	-17.737,06			
Investive Gebarung											
SU 33			Summe Einzahlungen investive Gebarung					0,00	0,00	0,00	
SU 34			Summe Auszahlungen investive Gebarung					0,00	0,00	0,00	
SA2			Saldo (2) Geldfluss aus der Investiven Gebarung (33 – 34)					0,00	0,00	0,00	
SA3			Saldo (3) Nettofinanzierungssaldo (Saldo 1 + Saldo 2)					-22.000,00	-22.700,00	-17.737,06	
Finanzierungstätigkeit											
SU 35			Summe Einzahlungen aus der Finanzierungstätigkeit					0,00	0,00	0,00	
SU 36			Summe Auszahlungen aus der Finanzierungstätigkeit					0,00	0,00	0,00	
SA4			Saldo (4) Geldfluss aus der Finanzierungstätigkeit (35 – 36)					0,00	0,00	0,00	
SA5			Saldo (5) Geldfluss aus der voranschlagswirksamen Gebarung (Saldo 3 + Saldo 4)					-22.000,00	-22.700,00	-17.737,06	
062 Ehrungen und Auszeichnungen											
062000			Ehrungen und Auszeichnungen								
Operative Gebarung											
SU 21 / 31			Summe Erträge / Einzahlungen operative Gebarung			0,00	0,00	0,00	0,00	0,00	0,00

		MVAG VC QU			Ergebnisvoranschlag			Finanzierungsvoranschlag		
		EH	FH		VA 2025	VA 2024	RA 2023	VA 2025	VA 2024	RA 2023
1/062000-728000	Ehrungen und Auszeichnungen	2225	3225	24	2.700,00	2.700,00	2.454,99	2.700,00	2.700,00	2.454,99
SU 22 / 32	Summe Aufwendungen / Auszahlungen operative Gebarung				2.700,00	2.700,00	2.454,99	2.700,00	2.700,00	2.454,99
SA 0 / SA 1	(0) Nettoergebnis (21 - 22) / (1) Geldfluss operative Gebarung (31 - 32)				-2.700,00	-2.700,00	-2.454,99	-2.700,00	-2.700,00	-2.454,99
SA01	Saldo (01) Haushaltsrücklagen (230 - 240)				0,00	0,00	0,00	0,00	0,00	0,00
SA00	Saldo (00) Nettoergebnis nach Haushaltsrücklagen (Saldo 0 + Saldo 01)				-2.700,00	-2.700,00	-2.454,99			
Investive Gebarung										
SU 33	Summe Einzahlungen investive Gebarung							0,00	0,00	0,00
SU 34	Summe Auszahlungen investive Gebarung							0,00	0,00	0,00
SA2	Saldo (2) Geldfluss aus der Investiven Gebarung (33 - 34)							0,00	0,00	0,00
SA3	Saldo (3) Nettofinanzierungssaldo (Saldo 1 + Saldo 2)							-2.700,00	-2.700,00	-2.454,99
Finanzierungstätigkeit										
SU 35	Summe Einzahlungen aus der Finanzierungstätigkeit							0,00	0,00	0,00
SU 36	Summe Auszahlungen aus der Finanzierungstätigkeit							0,00	0,00	0,00
SA4	Saldo (4) Geldfluss aus der Finanzierungstätigkeit (35 - 36)							0,00	0,00	0,00
SA5	Saldo (5) Geldfluss aus der voranschlagswirksamen Gebarung (Saldo 3 + Saldo 4)							-2.700,00	-2.700,00	-2.454,99
09 Personalbetreuung										
091	Personalausbildung und Personalfortbildung									
091000	Personalausbildung und Personalfortbild.									
Operative Gebarung										
SU 21 / 31	Summe Erträge / Einzahlungen operative Gebarung				0,00	0,00	0,00	0,00	0,00	0,00
1/091000-728000	Schulung der Bediensteten	2225	3225	24	7.500,00	11.100,00	4.222,82	7.500,00	11.100,00	4.141,22
SU 22 / 32	Summe Aufwendungen / Auszahlungen operative Gebarung				7.500,00	11.100,00	4.222,82	7.500,00	11.100,00	4.141,22
SA 0 / SA 1	(0) Nettoergebnis (21 - 22) / (1) Geldfluss operative Gebarung (31 - 32)				-7.500,00	-11.100,00	-4.222,82	-7.500,00	-11.100,00	-4.141,22
SA01	Saldo (01) Haushaltsrücklagen (230 - 240)				0,00	0,00	0,00	0,00	0,00	0,00
SA00	Saldo (00) Nettoergebnis nach Haushaltsrücklagen (Saldo 0 + Saldo 01)				-7.500,00	-11.100,00	-4.222,82			
Investive Gebarung										
SU 33	Summe Einzahlungen investive Gebarung							0,00	0,00	0,00
SU 34	Summe Auszahlungen investive Gebarung							0,00	0,00	0,00
SA2	Saldo (2) Geldfluss aus der Investiven Gebarung (33 - 34)							0,00	0,00	0,00
SA3	Saldo (3) Nettofinanzierungssaldo (Saldo 1 + Saldo 2)							-7.500,00	-11.100,00	-4.141,22
Finanzierungstätigkeit										
SU 35	Summe Einzahlungen aus der Finanzierungstätigkeit							0,00	0,00	0,00
SU 36	Summe Auszahlungen aus der Finanzierungstätigkeit							0,00	0,00	0,00
SA4	Saldo (4) Geldfluss aus der Finanzierungstätigkeit (35 - 36)							0,00	0,00	0,00
SA5	Saldo (5) Geldfluss aus der voranschlagswirksamen Gebarung (Saldo 3 + Saldo 4)							-7.500,00	-11.100,00	-4.141,22

		MVAG VC QU			Ergebnisvoranschlag			Finanzierungsvoranschlag		
		EH	FH		VA 2025	VA 2024	RA 2023	VA 2025	VA 2024	RA 2023
094	Gemeinschaftspflege									
094000	Gemeinschaftspflege									
Operative Gebarung										
SU 21 / 31	Summe Erträge / Einzahlungen operative Gebarung				0,00	0,00	0,00	0,00	0,00	0,00
1/094000-728000	Weihnachtsfeier Bedienstete	2225	3225	24	2.800,00	2.000,00	2.607,43	2.800,00	2.000,00	2.607,43
1/094000-729000	Betriebsausflüge	2225	3225	24	2.500,00	2.500,00	2.467,38	2.500,00	2.500,00	2.467,38
SU 22 / 32	Summe Aufwendungen / Auszahlungen operative Gebarung				5.300,00	4.500,00	5.074,81	5.300,00	4.500,00	5.074,81
SA 0 / SA 1	(0) Nettoergebnis (21 - 22) / (1) Geldfluss operative Gebarung (31 - 32)				-5.300,00	-4.500,00	-5.074,81	-5.300,00	-4.500,00	-5.074,81
SA01	Saldo (01) Haushaltsrücklagen (230 - 240)				0,00	0,00	0,00	0,00	0,00	0,00
SA00	Saldo (00) Nettoergebnis nach Haushaltsrücklagen (Saldo 0 + Saldo 01)				-5.300,00	-4.500,00	-5.074,81			
Investive Gebarung										
SU 33	Summe Einzahlungen investive Gebarung							0,00	0,00	0,00
SU 34	Summe Auszahlungen investive Gebarung							0,00	0,00	0,00
SA2	Saldo (2) Geldfluss aus der Investiven Gebarung (33 - 34)							0,00	0,00	0,00
SA3	Saldo (3) Nettofinanzierungssaldo (Saldo 1 + Saldo 2)							-5.300,00	-4.500,00	-5.074,81
Finanzierungstätigkeit										
SU 35	Summe Einzahlungen aus der Finanzierungstätigkeit							0,00	0,00	0,00
SU 36	Summe Auszahlungen aus der Finanzierungstätigkeit							0,00	0,00	0,00
SA4	Saldo (4) Geldfluss aus der Finanzierungstätigkeit (35 - 36)							0,00	0,00	0,00
SA5	Saldo (5) Geldfluss aus der voranschlagswirksamen Gebarung (Saldo 3 + Saldo 4)							-5.300,00	-4.500,00	-5.074,81

		MVAG VC QU			Ergebnisvoranschlag			Finanzierungsvoranschlag		
		EH	FH		VA 2025	VA 2024	RA 2023	VA 2025	VA 2024	RA 2023
1 Öffentliche Ordnung und Sicherheit										
13	Sonderpolizei									
131	Bau- und Feuerpolizei									
131000	Bau- und Feuerpolizei									
Operative Gebarung										
2/131000+816000	Ersatz der Sachverständigenhonorare	2114	3114	13	6.000,00	5.000,00	7.281,60	6.000,00	5.000,00	6.903,60
SU 21 / 31	Summe Erträge / Einzahlungen operative Gebarung				6.000,00	5.000,00	7.281,60	6.000,00	5.000,00	6.903,60
1/131000-640000	Sachverständigenhonorare	2222	3222	24	12.000,00	16.000,00	6.632,40	12.000,00	16.000,00	6.632,40
SU 22 / 32	Summe Aufwendungen / Auszahlungen operative Gebarung				12.000,00	16.000,00	6.632,40	12.000,00	16.000,00	6.632,40
SA 0 / SA 1	(0) Nettoergebnis (21 - 22) / (1) Geldfluss operative Gebarung (31 - 32)				-6.000,00	-11.000,00	649,20	-6.000,00	-11.000,00	271,20
SA01	Saldo (01) Haushaltsrücklagen (230 - 240)				0,00	0,00	0,00	0,00	0,00	0,00
SA00	Saldo (00) Nettoergebnis nach Haushaltsrücklagen (Saldo 0 + Saldo 01)				-6.000,00	-11.000,00	649,20			
Investive Gebarung										
SU 33	Summe Einzahlungen investive Gebarung							0,00	0,00	0,00
SU 34	Summe Auszahlungen investive Gebarung							0,00	0,00	0,00
SA2	Saldo (2) Geldfluss aus der Investiven Gebarung (33 - 34)							0,00	0,00	0,00
SA3	Saldo (3) Nettofinanzierungssaldo (Saldo 1 + Saldo 2)							-6.000,00	-11.000,00	271,20
Finanzierungstätigkeit										
SU 35	Summe Einzahlungen aus der Finanzierungstätigkeit							0,00	0,00	0,00
SU 36	Summe Auszahlungen aus der Finanzierungstätigkeit							0,00	0,00	0,00
SA4	Saldo (4) Geldfluss aus der Finanzierungstätigkeit (35 - 36)							0,00	0,00	0,00
SA5	Saldo (5) Geldfluss aus der voranschlagswirksamen Gebarung (Saldo 3 + Saldo 4)							-6.000,00	-11.000,00	271,20
133	Veterinärpolizei									
133000	Veterinärpolizei									
Operative Gebarung										
2/133000+808000	Erlöse für Hundemarken	2116	3116	16	100,00	100,00	17,00	100,00	100,00	17,00
SU 21 / 31	Summe Erträge / Einzahlungen operative Gebarung				100,00	100,00	17,00	100,00	100,00	17,00
1/133000-413000	Hundemarken	2221	3221	23	100,00	100,00	0,00	100,00	100,00	0,00
SU 22 / 32	Summe Aufwendungen / Auszahlungen operative Gebarung				100,00	100,00	0,00	100,00	100,00	0,00
SA 0 / SA 1	(0) Nettoergebnis (21 - 22) / (1) Geldfluss operative Gebarung (31 - 32)				0,00	0,00	17,00	0,00	0,00	17,00
SA01	Saldo (01) Haushaltsrücklagen (230 - 240)				0,00	0,00	0,00	0,00	0,00	0,00
SA00	Saldo (00) Nettoergebnis nach Haushaltsrücklagen (Saldo 0 + Saldo 01)				0,00	0,00	17,00			
Investive Gebarung										
SU 33	Summe Einzahlungen investive Gebarung							0,00	0,00	0,00
SU 34	Summe Auszahlungen investive Gebarung							0,00	0,00	0,00

		MVAG		VC QU	Ergebnisvoranschlag			Finanzierungsvoranschlag		
		EH	FH		VA 2025	VA 2024	RA 2023	VA 2025	VA 2024	RA 2023
SA2	Saldo (2) Geldfluss aus der Investiven Gebarung (33 – 34)							0,00	0,00	0,00
SA3	Saldo (3) Nettofinanzierungssaldo (Saldo 1 + Saldo 2)							0,00	0,00	17,00
Finanzierungstätigkeit										
SU 35	Summe Einzahlungen aus der Finanzierungstätigkeit							0,00	0,00	0,00
SU 36	Summe Auszahlungen aus der Finanzierungstätigkeit							0,00	0,00	0,00
SA4	Saldo (4) Geldfluss aus der Finanzierungstätigkeit (35 – 36)							0,00	0,00	0,00
SA5	Saldo (5) Geldfluss aus der voranschlagswirksamen Gebarung (Saldo 3 + Saldo 4)							0,00	0,00	17,00
16	Feuerwehrwesen									
163	Freiwillige Feuerwehren									
163000	Freiwillige Feuerwehr									
Operative Gebarung										
2/163000+813000	Erträge aus der Auflösung von Investitionszuschüssen (Kapitaltransfers)		2127		16.800,00	20.800,00	20.766,84	0,00	0,00	0,00
2/163000+829000	Sonstige Einnahmen	2116	3116	18	1.200,00	1.100,00	1.147,34	1.200,00	1.100,00	1.147,34
SU 21 / 31	Summe Erträge / Einzahlungen operative Gebarung				18.000,00	21.900,00	21.914,18	1.200,00	1.100,00	1.147,34
1/163000-600100	Heizkosten Nahwärme	2222	3222	24	3.700,00	3.400,00	3.892,00	3.700,00	3.400,00	3.892,00
1/163000-613000	Instandhaltung Löschteich	2224	3224	24	0,00	500,00	10.729,75	0,00	500,00	10.729,75
1/163000-614000	Instandhaltung Feuerwehrhaus	2224	3224	24	1.000,00	1.000,00	3.617,72	1.000,00	1.000,00	3.593,76
1/163000-650000	Kreditzinsen	2241	3241	25	3.200,00	5.000,00	2.939,37	3.200,00	5.000,00	2.939,37
1/163000-670000	Versicherungen	2222	3222	24	900,00	800,00	805,47	900,00	800,00	805,47
1/163000-680000	Planmäßige Abschreibung	2226			64.300,00	64.300,00	64.331,08	0,00	0,00	0,00
1/163000-710000	Öffentliche Abgaben	2225	3225	24	900,00	900,00	866,80	900,00	900,00	866,80
1/163000-754000	Subventionen an Freiwillige Feuerwehren	2231	3231	26	46.700,00	38.600,00	71.434,31	46.700,00	38.600,00	71.434,31
SU 22 / 32	Summe Aufwendungen / Auszahlungen operative Gebarung				120.700,00	114.500,00	158.616,50	56.400,00	50.200,00	94.261,46
SA 0 / SA 1	(0) Nettoergebnis (21 - 22) / (1) Geldfluss operative Gebarung (31 – 32)				-102.700,00	-92.600,00	-136.702,32	-55.200,00	-49.100,00	-93.114,12
SA01	Saldo (01) Haushaltsrücklagen (230 - 240)				0,00	0,00	0,00	0,00	0,00	0,00
SA00	Saldo (00) Nettoergebnis nach Haushaltsrücklagen (Saldo 0 + Saldo 01)				-102.700,00	-92.600,00	-136.702,32			
Investive Gebarung										
SU 33	Summe Einzahlungen investive Gebarung							0,00	0,00	0,00
SU 34	Summe Auszahlungen investive Gebarung							0,00	0,00	0,00
SA2	Saldo (2) Geldfluss aus der Investiven Gebarung (33 – 34)							0,00	0,00	0,00
SA3	Saldo (3) Nettofinanzierungssaldo (Saldo 1 + Saldo 2)							-55.200,00	-49.100,00	-93.114,12
Finanzierungstätigkeit										
SU 35	Summe Einzahlungen aus der Finanzierungstätigkeit							0,00	0,00	0,00
1/163000-346000	Tilgung von Darlehen		3614	65	0,00	0,00	0,00	13.400,00	16.900,00	16.801,46
SU 36	Summe Auszahlungen aus der Finanzierungstätigkeit							13.400,00	16.900,00	16.801,46

	MVAG	VC QU	Ergebnisvoranschlag			Finanzierungsvoranschlag					
			EH	FH	VA 2025	VA 2024	RA 2023	VA 2025	VA 2024	RA 2023	
SA4			Saldo (4) Geldfluss aus der Finanzierungstätigkeit (35 – 36)						-13.400,00	-16.900,00	-16.801,46
SA5			Saldo (5) Geldfluss aus der voranschlagswirksamen Gebarung (Saldo 3 + Saldo 4)						-68.600,00	-66.000,00	-109.915,58
164			Förderung der Brandbekämpfung und Brandverhütung								
164000			Förderung d.Brandbek.u.Brandverh.								
Operative Gebarung											
SU 21 / 31			Summe Erträge / Einzahlungen operative Gebarung			0,00	0,00	0,00	0,00	0,00	0,00
1/164000-710000			2225	3225	24	0,00	0,00	10,00	0,00	0,00	10,00
1/164000-728000			2225	3225	24	2.100,00	2.000,00	2.033,57	2.100,00	2.000,00	2.033,57
SU 22 / 32			Summe Aufwendungen / Auszahlungen operative Gebarung			2.100,00	2.000,00	2.043,57	2.100,00	2.000,00	2.043,57
SA 0 / SA 1			(0) Nettoergebnis (21 - 22) / (1) Geldfluss operative Gebarung (31 – 32)			-2.100,00	-2.000,00	-2.043,57	-2.100,00	-2.000,00	-2.043,57
SA01			Saldo (01) Haushaltsrücklagen (230 - 240)			0,00	0,00	0,00	0,00	0,00	0,00
SA00			Saldo (00) Nettoergebnis nach Haushaltsrücklagen (Saldo 0 + Saldo 01)			-2.100,00	-2.000,00	-2.043,57			
Investive Gebarung											
SU 33			Summe Einzahlungen investive Gebarung						0,00	0,00	0,00
SU 34			Summe Auszahlungen investive Gebarung						0,00	0,00	0,00
SA2			Saldo (2) Geldfluss aus der Investiven Gebarung (33 – 34)						0,00	0,00	0,00
SA3			Saldo (3) Nettofinanzierungssaldo (Saldo 1 + Saldo 2)						-2.100,00	-2.000,00	-2.043,57
Finanzierungstätigkeit											
SU 35			Summe Einzahlungen aus der Finanzierungstätigkeit						0,00	0,00	0,00
SU 36			Summe Auszahlungen aus der Finanzierungstätigkeit						0,00	0,00	0,00
SA4			Saldo (4) Geldfluss aus der Finanzierungstätigkeit (35 – 36)						0,00	0,00	0,00
SA5			Saldo (5) Geldfluss aus der voranschlagswirksamen Gebarung (Saldo 3 + Saldo 4)						-2.100,00	-2.000,00	-2.043,57
18			Landesverteidigung								
180			Zivilschutz								
180000			Zivilschutz								
Operative Gebarung											
SU 21 / 31			Summe Erträge / Einzahlungen operative Gebarung			0,00	0,00	0,00	0,00	0,00	0,00
1/180000-726000			2225	3225	24	600,00	600,00	554,61	600,00	600,00	554,61
SU 22 / 32			Summe Aufwendungen / Auszahlungen operative Gebarung			600,00	600,00	554,61	600,00	600,00	554,61
SA 0 / SA 1			(0) Nettoergebnis (21 - 22) / (1) Geldfluss operative Gebarung (31 – 32)			-600,00	-600,00	-554,61	-600,00	-600,00	-554,61
SA01			Saldo (01) Haushaltsrücklagen (230 - 240)			0,00	0,00	0,00	0,00	0,00	0,00
SA00			Saldo (00) Nettoergebnis nach Haushaltsrücklagen (Saldo 0 + Saldo 01)			-600,00	-600,00	-554,61			
Investive Gebarung											
SU 33			Summe Einzahlungen investive Gebarung						0,00	0,00	0,00
SU 34			Summe Auszahlungen investive Gebarung						0,00	0,00	0,00

		MVAG		VC QU	Ergebnisvoranschlag			Finanzierungsvoranschlag		
		EH	FH		VA 2025	VA 2024	RA 2023	VA 2025	VA 2024	RA 2023
SA2	Saldo (2) Geldfluss aus der Investiven Gebarung (33 – 34)							0,00	0,00	0,00
SA3	Saldo (3) Nettofinanzierungssaldo (Saldo 1 + Saldo 2)							-600,00	-600,00	-554,61
Finanzierungstätigkeit										
SU 35	Summe Einzahlungen aus der Finanzierungstätigkeit							0,00	0,00	0,00
SU 36	Summe Auszahlungen aus der Finanzierungstätigkeit							0,00	0,00	0,00
SA4	Saldo (4) Geldfluss aus der Finanzierungstätigkeit (35 – 36)							0,00	0,00	0,00
SA5	Saldo (5) Geldfluss aus der voranschlagswirksamen Gebarung (Saldo 3 + Saldo 4)							-600,00	-600,00	-554,61

		MVAG		VC QU	Ergebnisvoranschlag			Finanzierungsvoranschlag		
		EH	FH		VA 2025	VA 2024	RA 2023	VA 2025	VA 2024	RA 2023
2 Unterricht, Erziehung, Sport und Wissenschaft										
21	Allgemeinbildender Unterricht									
211	Volksschulen									
211000	Volksschule									
Operative Gebarung										
2/211000+810100	Nachmittagsbetreuung	2114	3114	13	15.000,00	16.300,00	15.980,00	15.000,00	16.300,00	15.904,00
2/211000+810200	Einnahmen Ferienbetreuung	2114	3114	13	4.200,00	4.300,00	4.223,00	4.200,00	4.300,00	4.223,00
2/211000+810300	Essen Nachmittagsbetreuung	2114	3114	13	11.000,00	10.400,00	11.108,30	11.000,00	10.400,00	10.275,30
2/211000+813000	Erträge aus der Auflösung von Investitionszuschüssen (Kapitaltransfers)	2127			200,00	200,00	206,90	0,00	0,00	0,00
2/211000+829000	Sonstige Einnahmen	2116	3116	18	2.000,00	2.100,00	2.235,00	2.000,00	2.100,00	2.235,00
2/211000+861200	Zinszuschuss	2121	3121	15	2.800,00	5.100,00	7.385,75	2.800,00	5.100,00	7.385,75
2/211000+861300	Förderung Nachmittagsbetreuung	2121	3121	15	18.000,00	18.000,00	18.000,00	18.000,00	18.000,00	18.000,00
2/211000+861400	Förderung Ferienbetreuung	2121	3121	15	1.400,00	3.300,00	4.225,00	1.400,00	3.300,00	4.225,00
SU 21 / 31	Summe Erträge / Einzahlungen operative Gebarung				54.600,00	59.700,00	63.363,95	54.400,00	59.500,00	62.248,05
1/211000-400000	Lehrmittel	2221	3221	23	5.000,00	5.000,00	4.801,10	5.000,00	5.000,00	4.562,34
1/211000-400100	Geringwertige Wirtschaftsgüter (GWG)	2221	3221	23	1.000,00	500,00	1.478,81	1.000,00	500,00	1.478,81
1/211000-451000	Brennstoffe	2221	3221	23	10.800,00	14.300,00	8.419,74	10.800,00	14.300,00	8.419,74
1/211000-454000	Reinigungsmittel	2221	3221	23	2.000,00	2.000,00	5.819,66	2.000,00	2.000,00	5.819,66
1/211000-456000	Büromaterial	2221	3221	23	1.800,00	2.300,00	2.616,04	1.800,00	2.300,00	2.612,74
1/211000-459000	Sonstige Verbrauchsgüter	2221	3221	23	200,00	200,00	331,17	200,00	200,00	248,80
1/211000-459100	Bastelmaterial Warteklasse	2221	3221	23	400,00	400,00	442,66	400,00	400,00	442,66
1/211000-510000	Bezüge für VB Angestellte	2211	3211	20	17.900,00	56.700,00	27.535,62	17.900,00	56.700,00	27.535,62
1/211000-511000	Bezüge für VB Arbeiter	2211	3211	20	93.200,00	54.900,00	63.303,32	93.200,00	54.900,00	63.303,32
1/211000-511200	Abfertigung	2211	3211		0,00	38.900,00	0,00	0,00	38.900,00	0,00
1/211000-522000	Bezüge Aushilfen Angestellten	2211	3211		0,00	600,00	0,00	0,00	600,00	0,00
1/211000-565000	Mehrleistungsvergütungen	2211	3211	20	800,00	1.100,00	1.828,32	800,00	1.100,00	1.828,32
1/211000-569000	Nebengebühren	2211	3211	20	6.300,00	6.700,00	5.972,57	6.300,00	6.700,00	5.972,57
1/211000-580000	Dienstgeberbeitrag (FBAF)	2212	3212	20	4.400,00	4.000,00	2.067,03	4.400,00	4.000,00	2.067,03
1/211000-582000	SV Dienstgeber	2212	3212	20	25.200,00	26.600,00	23.798,70	25.200,00	26.600,00	23.798,70
1/211000-600000	Strom	2222	3222	24	7.200,00	11.100,00	10.818,80	7.200,00	11.100,00	10.688,98
1/211000-614000	Instandhaltung von Gebäuden	2224	3224	24	13.000,00	42.000,00	25.925,51	13.000,00	42.000,00	22.101,32
1/211000-618000	Instandhaltung der Einrichtung	2224	3224	24	1.300,00	1.000,00	784,50	1.300,00	1.000,00	784,50
1/211000-619000	Instandhaltung Turnsaal	2224	3224	24	600,00	600,00	618,56	600,00	600,00	618,56
1/211000-621000	Busfahrten Schulkinder	2222	3222	24	2.000,00	2.800,00	1.327,60	2.000,00	2.800,00	1.327,60
1/211000-631000	Telefongebühren	2222	3222	24	1.800,00	1.800,00	1.583,38	1.800,00	1.800,00	1.583,38
1/211000-670000	Versicherungen	2222	3222	24	6.200,00	6.200,00	5.921,00	6.200,00	6.200,00	5.921,00

		MVAG		VC QU	Ergebnisvoranschlag			Finanzierungsvoranschlag		
		EH	FH		VA 2025	VA 2024	RA 2023	VA 2025	VA 2024	RA 2023
1/211000-680000	Planmäßige Abschreibung	2226			12.700,00	12.700,00	12.295,28	0,00	0,00	0,00
1/211000-700000	Miete Kopierer	2223	3223	24	3.500,00	3.200,00	3.243,42	3.500,00	3.200,00	3.243,42
1/211000-700200	Baurechtszins	2223	3223	24	2.000,00	2.400,00	2.412,00	2.000,00	2.400,00	2.412,00
1/211000-705000	Operating Leasing	2223	3223	24	70.100,00	69.300,00	66.381,42	70.100,00	69.300,00	66.381,42
1/211000-710000	Öffentliche Abgaben	2225	3225	24	8.800,00	8.700,00	7.176,61	8.800,00	8.700,00	7.176,61
1/211000-725000	Bibliothekserfordernisse	2225	3225	24	500,00	500,00	342,45	500,00	500,00	300,15
1/211000-728000	Unterrichtsfilmbeitrag	2225	3225	24	800,00	800,00	769,86	800,00	800,00	769,86
1/211000-728100	Nachmittagsbetreuung	2225	3225	24	42.000,00	56.800,00	58.684,30	42.000,00	56.800,00	58.684,30
1/211000-728200	Ferienbetreuung	2225	3225	24	11.300,00	11.300,00	7.534,00	11.300,00	11.300,00	7.534,00
1/211000-728300	Essen Nachmittagsbetreuung	2225	3225	24	11.000,00	10.400,00	10.167,50	11.000,00	10.400,00	10.167,50
1/211000-729000	Sonstige Ausgaben	2225	3225	24	1.500,00	9.600,00	3.962,03	1.500,00	9.600,00	3.962,03
1/211000-729910	Zuführung	2225	3225	24	0,00	0,00	88.418,04	0,00	0,00	88.418,04
SU 22 / 32	Summe Aufwendungen / Auszahlungen operative Gebarung				365.300,00	465.400,00	456.781,00	352.600,00	452.700,00	440.164,98
SA 0 / SA 1	(0) Nettoergebnis (21 - 22) / (1) Geldfluss operative Gebarung (31 - 32)				-310.700,00	-405.700,00	-393.417,05	-298.200,00	-393.200,00	-377.916,93
SA01	Saldo (01) Haushaltsrücklagen (230 - 240)				0,00	0,00	0,00	0,00	0,00	0,00
SA00	Saldo (00) Nettoergebnis nach Haushaltsrücklagen (Saldo 0 + Saldo 01)				-310.700,00	-405.700,00	-393.417,05			
Investive Gebarung										
SU 33	Summe Einzahlungen investive Gebarung							0,00	0,00	0,00
1/211000-042000	Schulmöbel		3415	2 41	0,00	0,00	0,00	2.500,00	7.500,00	7.250,28
SU 34	Summe Auszahlungen investive Gebarung							2.500,00	7.500,00	7.250,28
SA2	Saldo (2) Geldfluss aus der Investiven Gebarung (33 - 34)							-2.500,00	-7.500,00	-7.250,28
SA3	Saldo (3) Nettofinanzierungssaldo (Saldo 1 + Saldo 2)							-300.700,00	-400.700,00	-385.167,21
Finanzierungstätigkeit										
SU 35	Summe Einzahlungen aus der Finanzierungstätigkeit							0,00	0,00	0,00
SU 36	Summe Auszahlungen aus der Finanzierungstätigkeit							0,00	0,00	0,00
SA4	Saldo (4) Geldfluss aus der Finanzierungstätigkeit (35 - 36)							0,00	0,00	0,00
SA5	Saldo (5) Geldfluss aus der voranschlagswirksamen Gebarung (Saldo 3 + Saldo 4)							-300.700,00	-400.700,00	-385.167,21
211100	Volksschule Container									
Operative Gebarung										
6/211100+829910	Zuführung	2116	3116	1 18	0,00	0,00	88.418,04	0,00	0,00	88.418,04
6/211100+899000	Entnahmen aus Verrechnungsrücklagen zwischen operativer Gebarung und Projekten	2116		1	0,00	19.300,00	0,00	0,00	0,00	0,00
SU 21 / 31	Summe Erträge / Einzahlungen operative Gebarung				0,00	19.300,00	88.418,04	0,00	0,00	88.418,04
1/211100-680000	Planmäßige Abschreibung	2226			5.100,00	1.500,00	4.205,57	0,00	0,00	0,00
SU 22 / 32	Summe Aufwendungen / Auszahlungen operative Gebarung				5.100,00	1.500,00	4.205,57	0,00	0,00	0,00
SA 0 / SA 1	(0) Nettoergebnis (21 - 22) / (1) Geldfluss operative Gebarung (31 - 32)				-5.100,00	17.800,00	84.212,47	0,00	0,00	88.418,04
SA01	Saldo (01) Haushaltsrücklagen (230 - 240)				0,00	0,00	0,00	0,00	0,00	0,00

		MVAG		VC QU	Ergebnisvoranschlag			Finanzierungsvoranschlag		
		EH	FH		VA 2025	VA 2024	RA 2023	VA 2025	VA 2024	RA 2023
SA00	Saldo (00) Nettoergebnis nach Haushaltsrücklagen (Saldo 0 + Saldo 01)				-5.100,00	17.800,00	84.212,47			
Investive Gebarung										
SU 33	Summe Einzahlungen investive Gebarung							0,00	0,00	0,00
5/211100-010000	Gebäude und Bauten	3413	1	40	0,00	0,00	0,00	0,00	19.300,00	88.418,04
SU 34	Summe Auszahlungen investive Gebarung							0,00	19.300,00	88.418,04
SA2	Saldo (2) Geldfluss aus der Investiven Gebarung (33 – 34)							0,00	-19.300,00	-88.418,04
SA3	Saldo (3) Nettofinanzierungssaldo (Saldo 1 + Saldo 2)							0,00	-19.300,00	0,00
Finanzierungstätigkeit										
SU 35	Summe Einzahlungen aus der Finanzierungstätigkeit							0,00	0,00	0,00
SU 36	Summe Auszahlungen aus der Finanzierungstätigkeit							0,00	0,00	0,00
SA4	Saldo (4) Geldfluss aus der Finanzierungstätigkeit (35 – 36)							0,00	0,00	0,00
SA5	Saldo (5) Geldfluss aus der voranschlagswirksamen Gebarung (Saldo 3 + Saldo 4)							0,00	-19.300,00	0,00
212	Mittelschulen									
212000	Mittelschulen									
Operative Gebarung										
SU 21 / 31	Summe Erträge / Einzahlungen operative Gebarung				0,00	0,00	0,00	0,00	0,00	0,00
1/212000-752000	Laufende Schulumlagen	2231	3231	26	173.900,00	135.600,00	126.924,45	173.900,00	135.600,00	126.924,45
SU 22 / 32	Summe Aufwendungen / Auszahlungen operative Gebarung				173.900,00	135.600,00	126.924,45	173.900,00	135.600,00	126.924,45
SA 0 / SA 1	(0) Nettoergebnis (21 - 22) / (1) Geldfluss operative Gebarung (31 – 32)				-173.900,00	-135.600,00	-126.924,45	-173.900,00	-135.600,00	-126.924,45
SA01	Saldo (01) Haushaltsrücklagen (230 - 240)				0,00	0,00	0,00	0,00	0,00	0,00
SA00	Saldo (00) Nettoergebnis nach Haushaltsrücklagen (Saldo 0 + Saldo 01)				-173.900,00	-135.600,00	-126.924,45			
Investive Gebarung										
SU 33	Summe Einzahlungen investive Gebarung							0,00	0,00	0,00
SU 34	Summe Auszahlungen investive Gebarung							0,00	0,00	0,00
SA2	Saldo (2) Geldfluss aus der Investiven Gebarung (33 – 34)							0,00	0,00	0,00
SA3	Saldo (3) Nettofinanzierungssaldo (Saldo 1 + Saldo 2)							-173.900,00	-135.600,00	-126.924,45
Finanzierungstätigkeit										
SU 35	Summe Einzahlungen aus der Finanzierungstätigkeit							0,00	0,00	0,00
SU 36	Summe Auszahlungen aus der Finanzierungstätigkeit							0,00	0,00	0,00
SA4	Saldo (4) Geldfluss aus der Finanzierungstätigkeit (35 – 36)							0,00	0,00	0,00
SA5	Saldo (5) Geldfluss aus der voranschlagswirksamen Gebarung (Saldo 3 + Saldo 4)							-173.900,00	-135.600,00	-126.924,45
213	Sonderschulen									
213000	Sonderschulen									
Operative Gebarung										
SU 21 / 31	Summe Erträge / Einzahlungen operative Gebarung				0,00	0,00	0,00	0,00	0,00	0,00

		MVAG VC QU			Ergebnisvoranschlag			Finanzierungsvoranschlag		
		EH	FH		VA 2025	VA 2024	RA 2023	VA 2025	VA 2024	RA 2023
1/213000-752000	Schulumlagen	2231	3231	26	17.000,00	17.000,00	12.863,47	17.000,00	17.000,00	12.863,47
SU 22 / 32	Summe Aufwendungen / Auszahlungen operative Gebarung				17.000,00	17.000,00	12.863,47	17.000,00	17.000,00	12.863,47
SA 0 / SA 1	(0) Nettoergebnis (21 - 22) / (1) Geldfluss operative Gebarung (31 - 32)				-17.000,00	-17.000,00	-12.863,47	-17.000,00	-17.000,00	-12.863,47
SA01	Saldo (01) Haushaltsrücklagen (230 - 240)				0,00	0,00	0,00	0,00	0,00	0,00
SA00	Saldo (00) Nettoergebnis nach Haushaltsrücklagen (Saldo 0 + Saldo 01)				-17.000,00	-17.000,00	-12.863,47			
Investive Gebarung										
SU 33	Summe Einzahlungen investive Gebarung							0,00	0,00	0,00
SU 34	Summe Auszahlungen investive Gebarung							0,00	0,00	0,00
SA2	Saldo (2) Geldfluss aus der Investiven Gebarung (33 - 34)							0,00	0,00	0,00
SA3	Saldo (3) Nettofinanzierungssaldo (Saldo 1 + Saldo 2)							-17.000,00	-17.000,00	-12.863,47
Finanzierungstätigkeit										
SU 35	Summe Einzahlungen aus der Finanzierungstätigkeit							0,00	0,00	0,00
SU 36	Summe Auszahlungen aus der Finanzierungstätigkeit							0,00	0,00	0,00
SA4	Saldo (4) Geldfluss aus der Finanzierungstätigkeit (35 - 36)							0,00	0,00	0,00
SA5	Saldo (5) Geldfluss aus der voranschlagswirksamen Gebarung (Saldo 3 + Saldo 4)							-17.000,00	-17.000,00	-12.863,47
214	Polytechnische Schulen									
214000	Polytechnische Schulen									
Operative Gebarung										
SU 21 / 31	Summe Erträge / Einzahlungen operative Gebarung				0,00	0,00	0,00	0,00	0,00	0,00
1/214000-752000	Schulumlagen	2231	3231	26	12.800,00	8.200,00	10.224,57	12.800,00	8.200,00	10.224,57
SU 22 / 32	Summe Aufwendungen / Auszahlungen operative Gebarung				12.800,00	8.200,00	10.224,57	12.800,00	8.200,00	10.224,57
SA 0 / SA 1	(0) Nettoergebnis (21 - 22) / (1) Geldfluss operative Gebarung (31 - 32)				-12.800,00	-8.200,00	-10.224,57	-12.800,00	-8.200,00	-10.224,57
SA01	Saldo (01) Haushaltsrücklagen (230 - 240)				0,00	0,00	0,00	0,00	0,00	0,00
SA00	Saldo (00) Nettoergebnis nach Haushaltsrücklagen (Saldo 0 + Saldo 01)				-12.800,00	-8.200,00	-10.224,57			
Investive Gebarung										
SU 33	Summe Einzahlungen investive Gebarung							0,00	0,00	0,00
SU 34	Summe Auszahlungen investive Gebarung							0,00	0,00	0,00
SA2	Saldo (2) Geldfluss aus der Investiven Gebarung (33 - 34)							0,00	0,00	0,00
SA3	Saldo (3) Nettofinanzierungssaldo (Saldo 1 + Saldo 2)							-12.800,00	-8.200,00	-10.224,57
Finanzierungstätigkeit										
SU 35	Summe Einzahlungen aus der Finanzierungstätigkeit							0,00	0,00	0,00
SU 36	Summe Auszahlungen aus der Finanzierungstätigkeit							0,00	0,00	0,00
SA4	Saldo (4) Geldfluss aus der Finanzierungstätigkeit (35 - 36)							0,00	0,00	0,00
SA5	Saldo (5) Geldfluss aus der voranschlagswirksamen Gebarung (Saldo 3 + Saldo 4)							-12.800,00	-8.200,00	-10.224,57

		MVAG VC QU			Ergebnisvoranschlag			Finanzierungsvoranschlag		
		EH	FH		VA 2025	VA 2024	RA 2023	VA 2025	VA 2024	RA 2023
22	Berufsbildender Unterricht; Anstalten der Bildung für Lehrerinnen und Lehrer sowie Erzieherinnen und Erzieher									
220	Berufsbildende Pflichtschulen									
220000	Berufsbildende Pflichtschulen									
Operative Gebarung										
SU 21 / 31	Summe Erträge / Einzahlungen operative Gebarung				0,00	0,00	0,00	0,00	0,00	0,00
1/220000-751000	Berufsschülerbeiträge	2231	3231	26	13.800,00	10.000,00	9.660,00	13.800,00	10.000,00	9.660,00
SU 22 / 32	Summe Aufwendungen / Auszahlungen operative Gebarung				13.800,00	10.000,00	9.660,00	13.800,00	10.000,00	9.660,00
SA 0 / SA 1	(0) Nettoergebnis (21 - 22) / (1) Geldfluss operative Gebarung (31 - 32)				-13.800,00	-10.000,00	-9.660,00	-13.800,00	-10.000,00	-9.660,00
SA01	Saldo (01) Haushaltsrücklagen (230 - 240)				0,00	0,00	0,00	0,00	0,00	0,00
SA00	Saldo (00) Nettoergebnis nach Haushaltsrücklagen (Saldo 0 + Saldo 01)				-13.800,00	-10.000,00	-9.660,00			
Investive Gebarung										
SU 33	Summe Einzahlungen investive Gebarung							0,00	0,00	0,00
SU 34	Summe Auszahlungen investive Gebarung							0,00	0,00	0,00
SA2	Saldo (2) Geldfluss aus der Investiven Gebarung (33 - 34)							0,00	0,00	0,00
SA3	Saldo (3) Nettofinanzierungssaldo (Saldo 1 + Saldo 2)							-13.800,00	-10.000,00	-9.660,00
Finanzierungstätigkeit										
SU 35	Summe Einzahlungen aus der Finanzierungstätigkeit							0,00	0,00	0,00
SU 36	Summe Auszahlungen aus der Finanzierungstätigkeit							0,00	0,00	0,00
SA4	Saldo (4) Geldfluss aus der Finanzierungstätigkeit (35 - 36)							0,00	0,00	0,00
SA5	Saldo (5) Geldfluss aus der voranschlagswirksamen Gebarung (Saldo 3 + Saldo 4)							-13.800,00	-10.000,00	-9.660,00
24	Vorschulische Erziehung									
240	Kindergärten									
240000	Kindergarten Erla									
Operative Gebarung										
2/240000+810000	Elternbeiträge	2114	3114	13	4.400,00	4.700,00	3.988,51	4.400,00	4.700,00	3.926,56
2/240000+810100	Nachmittagsbetreuung	2114	3114	13	1.800,00	2.000,00	1.547,78	1.800,00	2.000,00	767,25
2/240000+810300	Essen Nachmittagsbetreuung	2114	3114	13	900,00	700,00	1.129,87	900,00	700,00	1.074,65
2/240000+813000	Erträge aus der Auflösung von Investitionszuschüssen (Kapitaltransfers)	2127			200,00	200,00	198,55	0,00	0,00	0,00
2/240000+829000	Sonstige Erträge	2116	3116	18	0,00	0,00	817,00	0,00	0,00	817,00
SU 21 / 31	Summe Erträge / Einzahlungen operative Gebarung				7.300,00	7.600,00	7.681,71	7.100,00	7.400,00	6.585,46
1/240000-400000	Geringwertige Wirtschaftsgüter	2221	3221	23	2.000,00	500,00	416,66	2.000,00	500,00	416,66
1/240000-454000	Reinigungsmittel	2221	3221	23	600,00	600,00	435,56	600,00	600,00	435,56
1/240000-456000	Büromaterial	2221	3221	23	200,00	400,00	256,22	200,00	400,00	370,22
1/240000-456100	Bastel- und Beschäftigungsmaterial	2221	3221	23	3.700,00	4.500,00	3.333,79	3.700,00	4.500,00	3.333,79

		MVAG		VC QU	Ergebnisvoranschlag			Finanzierungsvoranschlag		
		EH	FH		VA 2025	VA 2024	RA 2023	VA 2025	VA 2024	RA 2023
1/240000-459000	Sonstige Verbrauchsgüter	2221	3221	23	100,00	100,00	163,88	100,00	100,00	163,88
1/240000-510000	Bezüge für VB Angestellte	2211	3211	20	3.800,00	37.600,00	44.765,22	3.800,00	37.600,00	44.765,22
1/240000-511000	Bezüge für VB Arbeiter	2211	3211	20	82.100,00	44.700,00	25.583,00	82.100,00	44.700,00	25.583,00
1/240000-523000	Bezüge Aushilfen Arbeiter	2211	3211		0,00	300,00	0,00	0,00	300,00	0,00
1/240000-565000	Mehrleistungsvergütungen	2211	3211	20	100,00	1.400,00	357,30	100,00	1.400,00	357,30
1/240000-569000	Nebengebühren	2211	3211	20	4.100,00	3.900,00	3.513,00	4.100,00	3.900,00	3.513,00
1/240000-580000	Dienstgeberbeitrag (FBAF)	2212	3212	20	3.300,00	3.200,00	2.729,20	3.300,00	3.200,00	2.729,20
1/240000-582000	SV Dienstgeber	2212	3212	20	19.200,00	18.700,00	15.713,82	19.200,00	18.700,00	15.713,82
1/240000-600000	Strom	2222	3222	24	800,00	800,00	940,70	800,00	800,00	921,93
1/240000-600100	Heizkosten Nahwärme	2222	3222	24	6.700,00	6.100,00	5.377,84	6.700,00	6.100,00	5.377,84
1/240000-614000	Instandhaltung von Gebäuden	2224	3224	24	4.000,00	4.000,00	779,66	4.000,00	4.000,00	792,15
1/240000-618000	Instandhaltung Spielplatz	2224	3224	24	1.000,00	1.000,00	783,52	1.000,00	1.000,00	783,52
1/240000-631000	Telefongebühren	2222	3222	24	600,00	1.400,00	616,49	600,00	1.400,00	574,96
1/240000-670000	Versicherungen	2222	3222	24	800,00	800,00	757,95	800,00	800,00	757,95
1/240000-680000	Planmäßige Abschreibung	2226			54.000,00	54.000,00	53.953,45	0,00	0,00	0,00
1/240000-700000	Miete Kopierer	2223	3223	24	700,00	600,00	585,96	700,00	600,00	585,96
1/240000-710000	Öffentliche Abgaben	2225	3225	24	1.700,00	1.700,00	1.651,04	1.700,00	1.700,00	1.651,04
1/240000-724000	Reisegebühren	2225	3225	24	0,00	0,00	7,34	0,00	0,00	7,34
1/240000-728100	Kosten Essen Nachmittagsbetreuung	2225	3225	24	900,00	700,00	1.143,27	900,00	700,00	1.064,72
SU 22 / 32	Summe Aufwendungen / Auszahlungen operative Gebarung				190.400,00	187.000,00	163.864,87	136.400,00	133.000,00	109.899,06
SA 0 / SA 1	(0) Nettoergebnis (21 - 22) / (1) Geldfluss operative Gebarung (31 - 32)				-183.100,00	-179.400,00	-156.183,16	-129.300,00	-125.600,00	-103.313,60
SA01	Saldo (01) Haushaltsrücklagen (230 - 240)				0,00	0,00	0,00	0,00	0,00	0,00
SA00	Saldo (00) Nettoergebnis nach Haushaltsrücklagen (Saldo 0 + Saldo 01)				-183.100,00	-179.400,00	-156.183,16			
Investive Gebarung										
SU 33	Summe Einzahlungen investive Gebarung							0,00	0,00	0,00
1/240000-042000	Betriebsausstattung		3415	2 41	0,00	0,00	0,00	1.500,00	2.500,00	0,00
SU 34	Summe Auszahlungen investive Gebarung							1.500,00	2.500,00	0,00
SA2	Saldo (2) Geldfluss aus der Investiven Gebarung (33 - 34)							-1.500,00	-2.500,00	0,00
SA3	Saldo (3) Nettofinanzierungssaldo (Saldo 1 + Saldo 2)							-130.800,00	-128.100,00	-103.313,60
Finanzierungstätigkeit										
SU 35	Summe Einzahlungen aus der Finanzierungstätigkeit							0,00	0,00	0,00
SU 36	Summe Auszahlungen aus der Finanzierungstätigkeit							0,00	0,00	0,00
SA4	Saldo (4) Geldfluss aus der Finanzierungstätigkeit (35 - 36)							0,00	0,00	0,00
SA5	Saldo (5) Geldfluss aus der voranschlagswirksamen Gebarung (Saldo 3 + Saldo 4)							-130.800,00	-128.100,00	-103.313,60
240100	Kindergarten St. Pantaleon									
Operative Gebarung										
2/240100+810000	Elternbeiträge	2114	3114	13	9.900,00	8.400,00	7.164,63	9.900,00	8.400,00	7.164,63

		MVAG		VC QU	Ergebnisvoranschlag			Finanzierungsvoranschlag		
		EH	FH		VA 2025	VA 2024	RA 2023	VA 2025	VA 2024	RA 2023
2/240100+810100	Nachmittagsbetreuung	2114	3114	13	12.400,00	12.800,00	15.827,49	12.400,00	12.800,00	13.031,91
2/240100+810200	Ferienbetreuung	2114	3114	13	3.100,00	1.500,00	1.325,73	3.100,00	1.500,00	1.325,73
2/240100+810300	Essen Nachmittagsbetreuung	2114	3114	13	6.200,00	7.900,00	8.283,22	6.200,00	7.900,00	7.762,34
2/240100+829000	Sonstige Einnahmen	2116	3116	18	0,00	1.500,00	3.020,91	0,00	1.500,00	3.020,91
2/240100+861000	Förderung Land Ferienbetreuung	2121	3121	15	1.400,00	1.400,00	1.400,00	1.400,00	1.400,00	1.400,00
2/240100+861100	Zinsenzuschuss	2121	3121		27.400,00	0,00	0,00	27.400,00	0,00	0,00
6/240100+899000	Entnahmen aus Verrechnungsrücklagen zwischen operativer Gebarung und Projekten	2116		1	0,00	100.000,00	0,00	0,00	0,00	0,00
SU 21 / 31	Summe Erträge / Einzahlungen operative Gebarung				60.400,00	133.500,00	37.021,98	60.400,00	33.500,00	33.705,52
1/240100-400000	Geringwertige Wirtschaftsgüter	2221	3221	23	5.000,00	16.100,00	390,00	5.000,00	16.100,00	390,00
1/240100-454000	Reinigungsmittel	2221	3221	23	1.000,00	1.000,00	870,29	1.000,00	1.000,00	870,29
1/240100-456000	Büromaterial	2221	3221	23	400,00	400,00	89,26	400,00	400,00	89,26
1/240100-456100	Bastel- und Beschäftigungsmaterial	2221	3221	23	9.300,00	12.500,00	8.150,70	9.300,00	12.500,00	7.593,40
1/240100-459000	Sonstige Verbrauchsgüter	2221	3221	23	100,00	100,00	110,55	100,00	100,00	110,55
1/240100-510000	Bezüge für VB Angestellte	2211	3211	20	3.800,00	97.000,00	102.959,48	3.800,00	97.000,00	102.959,48
1/240100-511000	Bezüge für VB Arbeiter	2211	3211	20	303.300,00	69.700,00	18.666,97	303.300,00	69.700,00	18.666,97
1/240100-523000	Bezüge Aushilfen Arbeiter	2211	3211	20	3.800,00	5.300,00	2.004,63	3.800,00	5.300,00	2.004,63
1/240100-565000	Mehrleistungsvergütungen	2211	3211	20	100,00	100,00	0,00	100,00	100,00	0,00
1/240100-569000	Nebengebühren	2211	3211	20	10.100,00	6.100,00	5.318,77	10.100,00	6.100,00	5.318,77
1/240100-580000	Dienstgeberbeitrag (FBAF)	2212	3212	20	10.700,00	6.000,00	4.763,79	10.700,00	6.000,00	4.763,79
1/240100-582000	SV Dienstgeber	2212	3212	20	62.900,00	38.100,00	27.401,73	62.900,00	38.100,00	27.401,73
1/240100-600000	Strom	2222	3222	24	14.100,00	14.100,00	16.490,69	14.100,00	14.100,00	16.422,17
1/240100-614000	Instandhaltung von Gebäuden	2224	3224	24	4.000,00	9.500,00	13.702,56	4.000,00	9.500,00	13.368,07
1/240100-618000	Instandhaltung Spielplatz	2224	3224	24	3.000,00	9.500,00	22,30	3.000,00	9.500,00	22,30
1/240100-631000	Telefongebühren	2222	3222	24	500,00	500,00	471,99	500,00	500,00	476,29
1/240100-650000	Kreditzinsen	2241	3241		27.400,00	0,00	0,00	27.400,00	0,00	0,00
1/240100-670000	Versicherungen	2222	3222	24	3.700,00	3.700,00	3.730,09	3.700,00	3.700,00	3.730,09
1/240100-680000	Planmäßige Abschreibung	2226			600,00	100,00	137,18	0,00	0,00	0,00
1/240100-700000	Miete Kopierer	2223	3223	24	600,00	500,00	372,42	600,00	500,00	372,42
1/240100-710000	Öffentliche Abgaben	2225	3225	24	3.500,00	3.400,00	3.373,66	3.500,00	3.400,00	3.373,66
1/240100-724000	Reisegebühren	2225	3225	24	0,00	0,00	7,34	0,00	0,00	7,34
1/240100-728100	Kosten Essen Nachmittagsbetreuung	2225	3225	24	6.200,00	11.200,00	8.465,46	6.200,00	11.200,00	7.924,37
SU 22 / 32	Summe Aufwendungen / Auszahlungen operative Gebarung				474.100,00	304.900,00	217.499,86	473.500,00	304.800,00	215.865,58
SA 0 / SA 1	(0) Nettoergebnis (21 - 22) / (1) Geldfluss operative Gebarung (31 - 32)				-413.700,00	-171.400,00	-180.477,88	-413.100,00	-271.300,00	-182.160,06
SA01	Saldo (01) Haushaltsrücklagen (230 - 240)				0,00	0,00	0,00	0,00	0,00	0,00
SA00	Saldo (00) Nettoergebnis nach Haushaltsrücklagen (Saldo 0 + Saldo 01)				-413.700,00	-171.400,00	-180.477,88			
Investive Gebarung										
6/240100+300000	Förderung KIP Bund		3331	1	0,00	0,00	0,00	137.500,00	0,00	0,00

		MVAG		VC QU	Ergebnisvoranschlag			Finanzierungsvoranschlag		
		EH	FH		VA 2025	VA 2024	RA 2023	VA 2025	VA 2024	RA 2023
6/240100+300100	Kapitaltransfers von Bund, Bundesfonds und Bundeskammern	3331		1	0,00	0,00	0,00	300.000,00	0,00	0,00
SU 33	Summe Einzahlungen investive Gebarung							437.500,00	0,00	0,00
5/240100-010000	Erweiterung Kindergarten St. Pantaleon	3413		1 40	0,00	0,00	0,00	2.000.000,00	100.000,00	0,00
1/240100-042000	Betriebsausstattung	3415		2 41	0,00	0,00	0,00	2.000,00	3.400,00	1.359,86
SU 34	Summe Auszahlungen investive Gebarung							2.002.000,00	103.400,00	1.359,86
SA2	Saldo (2) Geldfluss aus der Investiven Gebarung (33 – 34)							-1.564.500,00	-103.400,00	-1.359,86
SA3	Saldo (3) Nettofinanzierungssaldo (Saldo 1 + Saldo 2)							-1.977.600,00	-374.700,00	-183.519,92
Finanzierungstätigkeit										
6/240100+346000	Investitionsdarlehen von Finanzunternehmen		3514	1	0,00	0,00	0,00	1.562.500,00	0,00	0,00
SU 35	Summe Einzahlungen aus der Finanzierungstätigkeit							1.562.500,00	0,00	0,00
SU 36	Summe Auszahlungen aus der Finanzierungstätigkeit							0,00	0,00	0,00
SA4	Saldo (4) Geldfluss aus der Finanzierungstätigkeit (35 – 36)							1.562.500,00	0,00	0,00
SA5	Saldo (5) Geldfluss aus der voranschlagswirksamen Gebarung (Saldo 3 + Saldo 4)							-415.100,00	-374.700,00	-183.519,92
240300	Tagesbetreuung									
Operative Gebarung										
2/240300+810000	Betreuungsbeiträge Eltern TB	2114	3114	13	0,00	0,00	5.601,71	0,00	0,00	6.955,67
2/240300+810100	Einnahmen Essen TB	2114	3114	13	600,00	1.200,00	458,79	600,00	1.200,00	390,82
2/240300+810200	Bastelbeiträge Eltern TB	2114	3114	13	1.200,00	1.900,00	1.912,41	1.200,00	1.900,00	1.965,51
2/240300+810300	Ferienbetreuung TB	2114	3114	13	300,00	300,00	297,36	300,00	300,00	297,36
2/240300+810400	Nachmittagsbetreuung	2114	3114	13	1.100,00	2.900,00	1.582,29	1.100,00	2.900,00	1.027,43
2/240300+861000	Förderung Land Tagesbetreuung	2121	3121	15	21.000,00	20.300,00	40.888,77	21.000,00	20.300,00	40.888,77
2/240300+861300	Förderung NÖ Kinderbetreuungsbeitrag	2121	3121		60.000,00	61.400,00	0,00	60.000,00	61.400,00	0,00
SU 21 / 31	Summe Erträge / Einzahlungen operative Gebarung				84.200,00	88.000,00	50.741,33	84.200,00	88.000,00	51.525,56
1/240300-400000	Geringwertige Wirtschaftsgüter	2221	3221	23	1.000,00	500,00	270,44	1.000,00	500,00	270,44
1/240300-454000	Reinigungsmittel	2221	3221	23	400,00	400,00	145,79	400,00	400,00	145,79
1/240300-456100	Bastel- und Beschäftigungsmaterial TBE	2221	3221	23	700,00	1.900,00	1.430,61	700,00	1.900,00	1.191,79
1/240300-459000	Sonstige Verbrauchsgüter	2221	3221	23	100,00	100,00	29,09	100,00	100,00	29,09
1/240300-510000	Bezüge für VB Angestellte	2211	3211	20	41.000,00	53.500,00	70.981,22	41.000,00	53.500,00	70.981,22
1/240300-511000	Bezüge für VB Arbeiter	2211	3211	20	55.300,00	44.700,00	16.615,72	55.300,00	44.700,00	16.615,72
1/240300-522000	Bezüge Aushilfen Angestellten	2211	3211		0,00	400,00	0,00	0,00	400,00	0,00
1/240300-569000	Nebengebühren	2211	3211	20	2.400,00	3.900,00	2.719,17	2.400,00	3.900,00	2.719,17
1/240300-580000	Dienstgeberbeitrag (FBAF)	2212	3212	20	3.600,00	3.700,00	3.219,10	3.600,00	3.700,00	3.219,10
1/240300-582000	SV Dienstgeber	2212	3212	20	21.100,00	21.800,00	19.321,90	21.100,00	21.800,00	19.321,90
1/240300-614000	Instandhaltung von Gebäuden	2224	3224	24	0,00	1.500,00	8.289,63	0,00	1.500,00	8.289,63
1/240300-631000	Telefongebühren	2222	3222	24	200,00	200,00	189,25	200,00	200,00	201,85
1/240300-680000	Planmäßige Abschreibung	2226			200,00	200,00	200,00	0,00	0,00	0,00

		MVAG		VC QU	Ergebnisvoranschlag			Finanzierungsvoranschlag		
		EH	FH		VA 2025	VA 2024	RA 2023	VA 2025	VA 2024	RA 2023
1/240300-700000	Miete Kopierer	2223	3223	24	500,00	500,00	456,24	500,00	500,00	456,24
1/240300-728100	Kosten Essen Nachmittagsbetreuung	2225	3225	24	600,00	700,00	545,45	600,00	700,00	471,27
SU 22 / 32	Summe Aufwendungen / Auszahlungen operative Gebarung				127.100,00	134.000,00	124.413,61	126.900,00	133.800,00	123.913,21
SA 0 / SA 1	(0) Nettoergebnis (21 - 22) / (1) Geldfluss operative Gebarung (31 - 32)				-42.900,00	-46.000,00	-73.672,28	-42.700,00	-45.800,00	-72.387,65
SA01	Saldo (01) Haushaltsrücklagen (230 - 240)				0,00	0,00	0,00	0,00	0,00	0,00
SA00	Saldo (00) Nettoergebnis nach Haushaltsrücklagen (Saldo 0 + Saldo 01)				-42.900,00	-46.000,00	-73.672,28			
Investive Gebarung										
SU 33	Summe Einzahlungen investive Gebarung							0,00	0,00	0,00
1/240300-042000	Betriebsausstattung		3415	2 41	0,00	0,00	0,00	1.000,00	2.500,00	0,00
SU 34	Summe Auszahlungen investive Gebarung							1.000,00	2.500,00	0,00
SA2	Saldo (2) Geldfluss aus der Investiven Gebarung (33 - 34)							-1.000,00	-2.500,00	0,00
SA3	Saldo (3) Nettofinanzierungssaldo (Saldo 1 + Saldo 2)							-43.700,00	-48.300,00	-72.387,65
Finanzierungstätigkeit										
SU 35	Summe Einzahlungen aus der Finanzierungstätigkeit							0,00	0,00	0,00
SU 36	Summe Auszahlungen aus der Finanzierungstätigkeit							0,00	0,00	0,00
SA4	Saldo (4) Geldfluss aus der Finanzierungstätigkeit (35 - 36)							0,00	0,00	0,00
SA5	Saldo (5) Geldfluss aus der voranschlagswirksamen Gebarung (Saldo 3 + Saldo 4)							-43.700,00	-48.300,00	-72.387,65
240900	Kindergärten									
Operative Gebarung										
2/240900+861000	Finanzzuweisung Zukunftsfonds	2121	3121		120.000,00	120.000,00	0,00	120.000,00	120.000,00	0,00
2/240900+861100	Förderung Personalschlüssel	2121	3121		10.000,00	0,00	0,00	10.000,00	0,00	0,00
SU 21 / 31	Summe Erträge / Einzahlungen operative Gebarung				130.000,00	120.000,00	0,00	130.000,00	120.000,00	0,00
SU 22 / 32	Summe Aufwendungen / Auszahlungen operative Gebarung				0,00	0,00	0,00	0,00	0,00	0,00
SA 0 / SA 1	(0) Nettoergebnis (21 - 22) / (1) Geldfluss operative Gebarung (31 - 32)				130.000,00	120.000,00	0,00	130.000,00	120.000,00	0,00
SA01	Saldo (01) Haushaltsrücklagen (230 - 240)				0,00	0,00	0,00	0,00	0,00	0,00
SA00	Saldo (00) Nettoergebnis nach Haushaltsrücklagen (Saldo 0 + Saldo 01)				130.000,00	120.000,00	0,00			
Investive Gebarung										
SU 33	Summe Einzahlungen investive Gebarung							0,00	0,00	0,00
SU 34	Summe Auszahlungen investive Gebarung							0,00	0,00	0,00
SA2	Saldo (2) Geldfluss aus der Investiven Gebarung (33 - 34)							0,00	0,00	0,00
SA3	Saldo (3) Nettofinanzierungssaldo (Saldo 1 + Saldo 2)							130.000,00	120.000,00	0,00
Finanzierungstätigkeit										
SU 35	Summe Einzahlungen aus der Finanzierungstätigkeit							0,00	0,00	0,00
SU 36	Summe Auszahlungen aus der Finanzierungstätigkeit							0,00	0,00	0,00
SA4	Saldo (4) Geldfluss aus der Finanzierungstätigkeit (35 - 36)							0,00	0,00	0,00
SA5	Saldo (5) Geldfluss aus der voranschlagswirksamen Gebarung (Saldo 3 + Saldo 4)							130.000,00	120.000,00	0,00

		MVAG VC QU			Ergebnisvoranschlag			Finanzierungsvoranschlag		
		EH	FH		VA 2025	VA 2024	RA 2023	VA 2025	VA 2024	RA 2023
249	Sonstige Einrichtungen und Maßnahmen									
249000	Kinderbeförderungen									
Operative Gebarung										
2/249000+810000	Elternbeiträge Transport	2114	3114	13	3.800,00	4.000,00	4.007,95	3.800,00	4.000,00	3.915,03
2/249000+828000	Ersätze für Kinderbeförderung	2116	3116	18	200,00	200,00	176,40	200,00	200,00	196,00
2/249000+828100	Kostenersatz Finanzamt Schülerfreifahrt	2116	3116	18	8.000,00	10.600,00	10.613,80	8.000,00	10.600,00	10.613,80
SU 21 / 31	Summe Erträge / Einzahlungen operative Gebarung				12.000,00	14.800,00	14.798,15	12.000,00	14.800,00	14.724,83
1/249000-621000	Transportkosten Kinder	2222	3222	24	56.600,00	46.200,00	44.732,70	56.600,00	52.600,00	38.287,80
SU 22 / 32	Summe Aufwendungen / Auszahlungen operative Gebarung				56.600,00	46.200,00	44.732,70	56.600,00	52.600,00	38.287,80
SA 0 / SA 1	(0) Nettoergebnis (21 - 22) / (1) Geldfluss operative Gebarung (31 - 32)				-44.600,00	-31.400,00	-29.934,55	-44.600,00	-37.800,00	-23.562,97
SA01	Saldo (01) Haushaltsrücklagen (230 - 240)				0,00	0,00	0,00	0,00	0,00	0,00
SA00	Saldo (00) Nettoergebnis nach Haushaltsrücklagen (Saldo 0 + Saldo 01)				-44.600,00	-31.400,00	-29.934,55			
Investive Gebarung										
SU 33	Summe Einzahlungen investive Gebarung							0,00	0,00	0,00
SU 34	Summe Auszahlungen investive Gebarung							0,00	0,00	0,00
SA2	Saldo (2) Geldfluss aus der Investiven Gebarung (33 - 34)							0,00	0,00	0,00
SA3	Saldo (3) Nettofinanzierungssaldo (Saldo 1 + Saldo 2)							-44.600,00	-37.800,00	-23.562,97
Finanzierungstätigkeit										
SU 35	Summe Einzahlungen aus der Finanzierungstätigkeit							0,00	0,00	0,00
SU 36	Summe Auszahlungen aus der Finanzierungstätigkeit							0,00	0,00	0,00
SA4	Saldo (4) Geldfluss aus der Finanzierungstätigkeit (35 - 36)							0,00	0,00	0,00
SA5	Saldo (5) Geldfluss aus der voranschlagswirksamen Gebarung (Saldo 3 + Saldo 4)							-44.600,00	-37.800,00	-23.562,97
26	Sport und außerschulische Leibeserziehung									
262	Sportplätze									
262000	Sportplätze									
Operative Gebarung										
2/262000+813000	Erträge aus der Auflösung von Investitionszuschüssen (Kapitaltransfers)	2127			2.400,00	2.400,00	2.424,24	0,00	0,00	0,00
2/262000+861200	Zinsenzuschuss	2121	3121	15	15.400,00	15.400,00	15.420,00	15.400,00	15.400,00	15.420,00
SU 21 / 31	Summe Erträge / Einzahlungen operative Gebarung				17.800,00	17.800,00	17.844,24	15.400,00	15.400,00	15.420,00
1/262000-650000	Kreditzinsen	2241	3241	25	7.600,00	9.200,00	7.231,72	7.600,00	9.200,00	7.231,72
1/262000-680000	Planmäßige Abschreibung	2226			43.300,00	43.300,00	43.337,30	0,00	0,00	0,00
SU 22 / 32	Summe Aufwendungen / Auszahlungen operative Gebarung				50.900,00	52.500,00	50.569,02	7.600,00	9.200,00	7.231,72
SA 0 / SA 1	(0) Nettoergebnis (21 - 22) / (1) Geldfluss operative Gebarung (31 - 32)				-33.100,00	-34.700,00	-32.724,78	7.800,00	6.200,00	8.188,28
SA01	Saldo (01) Haushaltsrücklagen (230 - 240)				0,00	0,00	0,00	0,00	0,00	0,00
SA00	Saldo (00) Nettoergebnis nach Haushaltsrücklagen (Saldo 0 + Saldo 01)				-33.100,00	-34.700,00	-32.724,78			

		MVAG		VC QU	Ergebnisvoranschlag			Finanzierungsvoranschlag		
		EH	FH		VA 2025	VA 2024	RA 2023	VA 2025	VA 2024	RA 2023
Investive Gebarung										
SU 33	Summe Einzahlungen investive Gebarung							0,00	0,00	0,00
SU 34	Summe Auszahlungen investive Gebarung							0,00	0,00	0,00
SA2	Saldo (2) Geldfluss aus der Investiven Gebarung (33 – 34)							0,00	0,00	0,00
SA3	Saldo (3) Nettofinanzierungssaldo (Saldo 1 + Saldo 2)							7.800,00	6.200,00	8.188,28
Finanzierungstätigkeit										
SU 35	Summe Einzahlungen aus der Finanzierungstätigkeit							0,00	0,00	0,00
1/262000-346000	Tilgung von Darlehen		3614	65	0,00	0,00	0,00	23.400,00	23.200,00	23.130,90
SU 36	Summe Auszahlungen aus der Finanzierungstätigkeit							23.400,00	23.200,00	23.130,90
SA4	Saldo (4) Geldfluss aus der Finanzierungstätigkeit (35 – 36)							-23.400,00	-23.200,00	-23.130,90
SA5	Saldo (5) Geldfluss aus der voranschlagswirksamen Gebarung (Saldo 3 + Saldo 4)							-15.600,00	-17.000,00	-14.942,62
269	Sonstige Einrichtungen und Maßnahmen									
269000	Sonstige Einrichtungen und Maßnahmen									
Operative Gebarung										
2/269000+813000	Erträge aus der Auflösung von Investitionszuschüssen (Kapitaltransfers)	2127			1.000,00	1.000,00	954,05	0,00	0,00	0,00
2/269000+829000	Sonstige Einnahmen Sportplatz Stein	2116	3116	18	700,00	500,00	400,00	700,00	500,00	400,00
SU 21 / 31	Summe Erträge / Einzahlungen operative Gebarung				1.700,00	1.500,00	1.354,05	700,00	500,00	400,00
1/269000-600000	Strom Sportplatz Stein	2222	3222	24	300,00	300,00	353,86	300,00	300,00	351,38
1/269000-613000	Instandhaltung Sportplatz Stein	2224	3224	24	1.000,00	1.000,00	1.149,32	1.000,00	1.000,00	1.149,32
1/269000-670000	Versicherungen	2222	3222	24	600,00	500,00	523,83	600,00	500,00	523,83
1/269000-700000	Pacht Sportplatz Stein	2223	3223	24	1.300,00	1.300,00	1.285,00	1.300,00	1.300,00	1.285,00
1/269000-757000	Subventionen an Sportvereine	2234	3234	27	6.500,00	10.800,00	18.230,53	6.500,00	10.800,00	18.230,53
SU 22 / 32	Summe Aufwendungen / Auszahlungen operative Gebarung				9.700,00	13.900,00	21.542,54	9.700,00	13.900,00	21.540,06
SA 0 / SA 1	(0) Nettoergebnis (21 - 22) / (1) Geldfluss operative Gebarung (31 – 32)				-8.000,00	-12.400,00	-20.188,49	-9.000,00	-13.400,00	-21.140,06
SA01	Saldo (01) Haushaltsrücklagen (230 - 240)				0,00	0,00	0,00	0,00	0,00	0,00
SA00	Saldo (00) Nettoergebnis nach Haushaltsrücklagen (Saldo 0 + Saldo 01)				-8.000,00	-12.400,00	-20.188,49			
Investive Gebarung										
SU 33	Summe Einzahlungen investive Gebarung							0,00	0,00	0,00
SU 34	Summe Auszahlungen investive Gebarung							0,00	0,00	0,00
SA2	Saldo (2) Geldfluss aus der Investiven Gebarung (33 – 34)							0,00	0,00	0,00
SA3	Saldo (3) Nettofinanzierungssaldo (Saldo 1 + Saldo 2)							-9.000,00	-13.400,00	-21.140,06
Finanzierungstätigkeit										
SU 35	Summe Einzahlungen aus der Finanzierungstätigkeit							0,00	0,00	0,00
SU 36	Summe Auszahlungen aus der Finanzierungstätigkeit							0,00	0,00	0,00
SA4	Saldo (4) Geldfluss aus der Finanzierungstätigkeit (35 – 36)							0,00	0,00	0,00

		MVAG VC QU			Ergebnisvoranschlag			Finanzierungsvoranschlag		
		EH	FH		VA 2025	VA 2024	RA 2023	VA 2025	VA 2024	RA 2023
SA5	Saldo (5) Geldfluss aus der voranschlagswirksamen Gebarung (Saldo 3 + Saldo 4)							-9.000,00	-13.400,00	-21.140,06
27	Erwachsenenbildung									
273	Volksbüchereien									
273000	Volksbüchereien									
	Operative Gebarung									
2/273000+810000	Entlehnungsgebühren	2114	3114	13	0,00	100,00	38,55	0,00	100,00	38,55
SU 21 / 31	Summe Erträge / Einzahlungen operative Gebarung				0,00	100,00	38,55	0,00	100,00	38,55
1/273000-457000	Bücherankauf	2221	3221	23	500,00	500,00	521,18	500,00	500,00	521,18
SU 22 / 32	Summe Aufwendungen / Auszahlungen operative Gebarung				500,00	500,00	521,18	500,00	500,00	521,18
SA 0 / SA 1	(0) Nettoergebnis (21 - 22) / (1) Geldfluss operative Gebarung (31 - 32)				-500,00	-400,00	-482,63	-500,00	-400,00	-482,63
SA01	Saldo (01) Haushaltsrücklagen (230 - 240)				0,00	0,00	0,00	0,00	0,00	0,00
SA00	Saldo (00) Nettoergebnis nach Haushaltsrücklagen (Saldo 0 + Saldo 01)				-500,00	-400,00	-482,63			
	Investive Gebarung									
SU 33	Summe Einzahlungen investive Gebarung							0,00	0,00	0,00
SU 34	Summe Auszahlungen investive Gebarung							0,00	0,00	0,00
SA2	Saldo (2) Geldfluss aus der Investiven Gebarung (33 - 34)							0,00	0,00	0,00
SA3	Saldo (3) Nettofinanzierungssaldo (Saldo 1 + Saldo 2)							-500,00	-400,00	-482,63
	Finanzierungstätigkeit									
SU 35	Summe Einzahlungen aus der Finanzierungstätigkeit							0,00	0,00	0,00
SU 36	Summe Auszahlungen aus der Finanzierungstätigkeit							0,00	0,00	0,00
SA4	Saldo (4) Geldfluss aus der Finanzierungstätigkeit (35 - 36)							0,00	0,00	0,00
SA5	Saldo (5) Geldfluss aus der voranschlagswirksamen Gebarung (Saldo 3 + Saldo 4)							-500,00	-400,00	-482,63
28	Forschung und Wissenschaft									
282	Studienbeihilfen									
282000	NÖ Semesterticket									
	Operative Gebarung									
SU 21 / 31	Summe Erträge / Einzahlungen operative Gebarung				0,00	0,00	0,00	0,00	0,00	0,00
1/282000-768000	NÖ Semesterticket	2234	3234	27	0,00	1.900,00	0,00	0,00	1.900,00	0,00
SU 22 / 32	Summe Aufwendungen / Auszahlungen operative Gebarung				0,00	1.900,00	0,00	0,00	1.900,00	0,00
SA 0 / SA 1	(0) Nettoergebnis (21 - 22) / (1) Geldfluss operative Gebarung (31 - 32)				0,00	-1.900,00	0,00	0,00	-1.900,00	0,00
SA01	Saldo (01) Haushaltsrücklagen (230 - 240)				0,00	0,00	0,00	0,00	0,00	0,00
SA00	Saldo (00) Nettoergebnis nach Haushaltsrücklagen (Saldo 0 + Saldo 01)				0,00	-1.900,00	0,00			
	Investive Gebarung									
SU 33	Summe Einzahlungen investive Gebarung							0,00	0,00	0,00

	MVAG	VC QU	Ergebnisvoranschlag			Finanzierungsvoranschlag			
			EH	FH	VA 2025	VA 2024	RA 2023	VA 2025	VA 2024
SU 34		Summe Auszahlungen investive Gebarung					0,00	0,00	0,00
SA2		Saldo (2) Geldfluss aus der Investiven Gebarung (33 – 34)					0,00	0,00	0,00
SA3		Saldo (3) Nettofinanzierungssaldo (Saldo 1 + Saldo 2)					0,00	-1.900,00	0,00
Finanzierungstätigkeit									
SU 35		Summe Einzahlungen aus der Finanzierungstätigkeit					0,00	0,00	0,00
SU 36		Summe Auszahlungen aus der Finanzierungstätigkeit					0,00	0,00	0,00
SA4		Saldo (4) Geldfluss aus der Finanzierungstätigkeit (35 – 36)					0,00	0,00	0,00
SA5		Saldo (5) Geldfluss aus der voranschlagswirksamen Gebarung (Saldo 3 + Saldo 4)					0,00	-1.900,00	0,00

		MVAG VC QU			Ergebnisvoranschlag			Finanzierungsvoranschlag		
		EH	FH		VA 2025	VA 2024	RA 2023	VA 2025	VA 2024	RA 2023
3 Kunst, Kultur und Kultus										
30	Gesonderte Verwaltung									
300	Kulturamt									
300000	Kulturamt									
Operative Gebarung										
SU 21 / 31	Summe Erträge / Einzahlungen operative Gebarung				0,00	0,00	0,00	0,00	0,00	0,00
1/300000-680000	Planmäßige Abschreibung	2226			12.300,00	12.300,00	12.292,63	0,00	0,00	0,00
SU 22 / 32	Summe Aufwendungen / Auszahlungen operative Gebarung				12.300,00	12.300,00	12.292,63	0,00	0,00	0,00
SA 0 / SA 1	(0) Nettoergebnis (21 - 22) / (1) Geldfluss operative Gebarung (31 – 32)				-12.300,00	-12.300,00	-12.292,63	0,00	0,00	0,00
SA01	Saldo (01) Haushaltsrücklagen (230 - 240)				0,00	0,00	0,00	0,00	0,00	0,00
SA00	Saldo (00) Nettoergebnis nach Haushaltsrücklagen (Saldo 0 + Saldo 01)				-12.300,00	-12.300,00	-12.292,63			
Investive Gebarung										
SU 33	Summe Einzahlungen investive Gebarung							0,00	0,00	0,00
SU 34	Summe Auszahlungen investive Gebarung							0,00	0,00	0,00
SA2	Saldo (2) Geldfluss aus der Investiven Gebarung (33 – 34)							0,00	0,00	0,00
SA3	Saldo (3) Nettofinanzierungssaldo (Saldo 1 + Saldo 2)							0,00	0,00	0,00
Finanzierungstätigkeit										
SU 35	Summe Einzahlungen aus der Finanzierungstätigkeit							0,00	0,00	0,00
SU 36	Summe Auszahlungen aus der Finanzierungstätigkeit							0,00	0,00	0,00
SA4	Saldo (4) Geldfluss aus der Finanzierungstätigkeit (35 – 36)							0,00	0,00	0,00
SA5	Saldo (5) Geldfluss aus der voranschlagswirksamen Gebarung (Saldo 3 + Saldo 4)							0,00	0,00	0,00
32	Musik und darstellende Kunst									
320	Ausbildung in Musik und darstellender Kunst									
320000	Ausbildung in Musik u. Darst. Kunst									
Operative Gebarung										
SU 21 / 31	Summe Erträge / Einzahlungen operative Gebarung				0,00	0,00	0,00	0,00	0,00	0,00
1/320000-400000	Geringwertige Wirtschaftsgüter	2221	3221	23	500,00	500,00	0,00	500,00	500,00	0,00
1/320000-454000	Reinigungsmittel	2221	3221	23	0,00	100,00	44,62	0,00	100,00	44,62
1/320000-511000	Bezüge für VB Arbeiter	2211	3211	20	5.000,00	4.800,00	4.260,00	5.000,00	4.800,00	4.260,00
1/320000-569000	Nebengebühren	2211	3211	20	400,00	400,00	356,59	400,00	400,00	356,59
1/320000-580000	Dienstgeberbeitrag (FBAF)	2212	3212	20	200,00	200,00	171,61	200,00	200,00	171,61
1/320000-582000	SV Dienstgeber	2212	3212	20	1.200,00	1.100,00	1.035,63	1.200,00	1.100,00	1.035,63
1/320000-614000	Instandhaltung Musikschule	2224	3224	24	0,00	700,00	0,00	0,00	700,00	0,00
1/320000-680000	Planmäßige Abschreibung	2226			9.300,00	9.300,00	9.299,21	0,00	0,00	0,00

		MVAG VC QU			Ergebnisvoranschlag			Finanzierungsvoranschlag		
		EH	FH		VA 2025	VA 2024	RA 2023	VA 2025	VA 2024	RA 2023
1/320000-724000	Reisegebühren	2225	3225	24	0,00	0,00	19,16	0,00	0,00	19,16
1/320000-752000	Musikschulbeitrag	2231	3231	26	137.500,00	133.400,00	112.356,85	137.500,00	133.400,00	112.356,85
SU 22 / 32	Summe Aufwendungen / Auszahlungen operative Gebarung				154.100,00	150.500,00	127.543,67	144.800,00	141.200,00	118.244,46
SA 0 / SA 1	(0) Nettoergebnis (21 - 22) / (1) Geldfluss operative Gebarung (31 - 32)				-154.100,00	-150.500,00	-127.543,67	-144.800,00	-141.200,00	-118.244,46
SA01	Saldo (01) Haushaltsrücklagen (230 - 240)				0,00	0,00	0,00	0,00	0,00	0,00
SA00	Saldo (00) Nettoergebnis nach Haushaltsrücklagen (Saldo 0 + Saldo 01)				-154.100,00	-150.500,00	-127.543,67			
Investive Gebarung										
SU 33	Summe Einzahlungen investive Gebarung							0,00	0,00	0,00
SU 34	Summe Auszahlungen investive Gebarung							0,00	0,00	0,00
SA2	Saldo (2) Geldfluss aus der Investiven Gebarung (33 - 34)							0,00	0,00	0,00
SA3	Saldo (3) Nettofinanzierungssaldo (Saldo 1 + Saldo 2)							-144.800,00	-141.200,00	-118.244,46
Finanzierungstätigkeit										
SU 35	Summe Einzahlungen aus der Finanzierungstätigkeit							0,00	0,00	0,00
SU 36	Summe Auszahlungen aus der Finanzierungstätigkeit							0,00	0,00	0,00
SA4	Saldo (4) Geldfluss aus der Finanzierungstätigkeit (35 - 36)							0,00	0,00	0,00
SA5	Saldo (5) Geldfluss aus der voranschlagswirksamen Gebarung (Saldo 3 + Saldo 4)							-144.800,00	-141.200,00	-118.244,46
321	Einrichtungen der Musikpflege									
321000	Einrichtungen der Musikpflege									
Operative Gebarung										
2/321000+811000	Mieten und BK-Ersätze (MV)	2115	3115	14	8.500,00	8.500,00	7.703,29	8.500,00	8.500,00	7.703,29
2/321000+861100	Zinsenzuschuss	2121	3121	15	400,00	2.200,00	2.915,50	400,00	2.200,00	2.915,50
SU 21 / 31	Summe Erträge / Einzahlungen operative Gebarung				8.900,00	10.700,00	10.618,79	8.900,00	10.700,00	10.618,79
1/321000-600000	Musikheim Strom	2222	3222	24	3.200,00	1.600,00	1.606,54	3.200,00	1.600,00	1.591,32
1/321000-600100	Heizkosten Nahwärme	2222	3222	24	4.300,00	2.200,00	2.387,20	4.300,00	2.200,00	2.387,20
1/321000-614000	Instandhaltung Musikhaus Erla	2224	3224	24	1.500,00	1.500,00	6.135,38	1.500,00	1.500,00	6.135,38
1/321000-670000	Versicherungen	2222	3222	24	800,00	800,00	825,89	800,00	800,00	825,89
1/321000-680000	Planmäßige Abschreibung	2226			24.400,00	24.400,00	24.413,68	0,00	0,00	0,00
1/321000-710000	Öffentliche Abgaben	2225	3225	24	1.800,00	1.800,00	1.779,06	1.800,00	1.800,00	1.779,06
1/321000-757000	Subvention	2234	3234	27	8.000,00	7.500,00	6.822,00	8.000,00	7.500,00	6.754,50
SU 22 / 32	Summe Aufwendungen / Auszahlungen operative Gebarung				44.000,00	39.800,00	43.969,75	19.600,00	15.400,00	19.473,35
SA 0 / SA 1	(0) Nettoergebnis (21 - 22) / (1) Geldfluss operative Gebarung (31 - 32)				-35.100,00	-29.100,00	-33.350,96	-10.700,00	-4.700,00	-8.854,56
SA01	Saldo (01) Haushaltsrücklagen (230 - 240)				0,00	0,00	0,00	0,00	0,00	0,00
SA00	Saldo (00) Nettoergebnis nach Haushaltsrücklagen (Saldo 0 + Saldo 01)				-35.100,00	-29.100,00	-33.350,96			
Investive Gebarung										
SU 33	Summe Einzahlungen investive Gebarung							0,00	0,00	0,00
SU 34	Summe Auszahlungen investive Gebarung							0,00	0,00	0,00
SA2	Saldo (2) Geldfluss aus der Investiven Gebarung (33 - 34)							0,00	0,00	0,00

	MVAG	VC QU	Ergebnisvoranschlag			Finanzierungsvoranschlag					
			EH	FH	VA 2025	VA 2024	RA 2023	VA 2025	VA 2024	RA 2023	
SA3			Saldo (3) Nettofinanzierungssaldo (Saldo 1 + Saldo 2)						-10.700,00	-4.700,00	-8.854,56
Finanzierungstätigkeit											
SU 35			Summe Einzahlungen aus der Finanzierungstätigkeit						0,00	0,00	0,00
1/321000-310000			Finanzierungsleasing	3615	0,00	0,00	0,00	44.800,00	45.500,00	43.210,29	
SU 36			Summe Auszahlungen aus der Finanzierungstätigkeit						44.800,00	45.500,00	43.210,29
SA4			Saldo (4) Geldfluss aus der Finanzierungstätigkeit (35 – 36)						-44.800,00	-45.500,00	-43.210,29
SA5			Saldo (5) Geldfluss aus der voranschlagswirksamen Gebarung (Saldo 3 + Saldo 4)						-55.500,00	-50.200,00	-52.064,85
36											
Heimatspflege											
363											
Altstadterhaltung und Ortsbildpflege											
363000											
Altstadterhaltung und. Ortsbildpflege											
Operative Gebarung											
SU 21 / 31			Summe Erträge / Einzahlungen operative Gebarung			0,00	0,00	0,00	0,00	0,00	0,00
1/363000-613100			Projekt Gemeinde 21	2224 3224 24	0,00	0,00	11.400,90	0,00	5.800,00	5.610,00	
1/363000-728000			Ortsbildpflege, Blumen	2225 3225 24	2.500,00	4.500,00	4.380,41	2.500,00	4.500,00	4.380,41	
SU 22 / 32			Summe Aufwendungen / Auszahlungen operative Gebarung			2.500,00	4.500,00	15.781,31	2.500,00	10.300,00	9.990,41
SA 0 / SA 1			(0) Nettoergebnis (21 - 22) / (1) Geldfluss operative Gebarung (31 – 32)			-2.500,00	-4.500,00	-15.781,31	-2.500,00	-10.300,00	-9.990,41
SA01			Saldo (01) Haushaltsrücklagen (230 - 240)			0,00	0,00	0,00	0,00	0,00	0,00
SA00			Saldo (00) Nettoergebnis nach Haushaltsrücklagen (Saldo 0 + Saldo 01)			-2.500,00	-4.500,00	-15.781,31			
Investive Gebarung											
SU 33			Summe Einzahlungen investive Gebarung						0,00	0,00	0,00
SU 34			Summe Auszahlungen investive Gebarung						0,00	0,00	0,00
SA2			Saldo (2) Geldfluss aus der Investiven Gebarung (33 – 34)						0,00	0,00	0,00
SA3			Saldo (3) Nettofinanzierungssaldo (Saldo 1 + Saldo 2)						-2.500,00	-10.300,00	-9.990,41
Finanzierungstätigkeit											
SU 35			Summe Einzahlungen aus der Finanzierungstätigkeit						0,00	0,00	0,00
SU 36			Summe Auszahlungen aus der Finanzierungstätigkeit						0,00	0,00	0,00
SA4			Saldo (4) Geldfluss aus der Finanzierungstätigkeit (35 – 36)						0,00	0,00	0,00
SA5			Saldo (5) Geldfluss aus der voranschlagswirksamen Gebarung (Saldo 3 + Saldo 4)						-2.500,00	-10.300,00	-9.990,41
369											
Sonstige Einrichtungen und Maßnahmen											
369000											
Sonstige Einrichtungen und Maßnahmen											
Operative Gebarung											
SU 21 / 31			Summe Erträge / Einzahlungen operative Gebarung			0,00	0,00	0,00	0,00	0,00	0,00
1/369000-680000			Planmäßige Abschreibung	2226	600,00	600,00	642,98	0,00	0,00	0,00	
1/369000-729000			Brauchtumpflege	2225 3225 24	6.000,00	6.200,00	5.126,99	6.000,00	6.200,00	5.126,99	
SU 22 / 32			Summe Aufwendungen / Auszahlungen operative Gebarung			6.600,00	6.800,00	5.769,97	6.000,00	6.200,00	5.126,99

	MVAG	VC QU	Ergebnisvoranschlag			Finanzierungsvoranschlag				
			EH	FH	VA 2025	VA 2024	RA 2023	VA 2025	VA 2024	RA 2023
SA 0 / SA 1		(0) Nettoergebnis (21 - 22) / (1) Geldfluss operative Gebarung (31 – 32)			-6.600,00	-6.800,00	-5.769,97	-6.000,00	-6.200,00	-5.126,99
SA01		Saldo (01) Haushaltsrücklagen (230 - 240)			0,00	0,00	0,00	0,00	0,00	0,00
SA00		Saldo (00) Nettoergebnis nach Haushaltsrücklagen (Saldo 0 + Saldo 01)			-6.600,00	-6.800,00	-5.769,97			
Investive Gebarung										
SU 33		Summe Einzahlungen investive Gebarung						0,00	0,00	0,00
SU 34		Summe Auszahlungen investive Gebarung						0,00	0,00	0,00
SA2		Saldo (2) Geldfluss aus der Investiven Gebarung (33 – 34)						0,00	0,00	0,00
SA3		Saldo (3) Nettofinanzierungssaldo (Saldo 1 + Saldo 2)						-6.000,00	-6.200,00	-5.126,99
Finanzierungstätigkeit										
SU 35		Summe Einzahlungen aus der Finanzierungstätigkeit						0,00	0,00	0,00
SU 36		Summe Auszahlungen aus der Finanzierungstätigkeit						0,00	0,00	0,00
SA4		Saldo (4) Geldfluss aus der Finanzierungstätigkeit (35 – 36)						0,00	0,00	0,00
SA5		Saldo (5) Geldfluss aus der voranschlagswirksamen Gebarung (Saldo 3 + Saldo 4)						-6.000,00	-6.200,00	-5.126,99
38		Sonstige Kulturpflege								
381		Maßnahmen der Kulturpflege								
381000		Maßnahmen der Kulturpflege								
Operative Gebarung										
SU 21 / 31		Summe Erträge / Einzahlungen operative Gebarung			0,00	0,00	0,00	0,00	0,00	0,00
1/381000-757000		Kulturförderung	2234	3234	27	500,00	500,00	0,00	500,00	500,00
SU 22 / 32		Summe Aufwendungen / Auszahlungen operative Gebarung			500,00	500,00	0,00	500,00	500,00	0,00
SA 0 / SA 1		(0) Nettoergebnis (21 - 22) / (1) Geldfluss operative Gebarung (31 – 32)			-500,00	-500,00	0,00	-500,00	-500,00	0,00
SA01		Saldo (01) Haushaltsrücklagen (230 - 240)			0,00	0,00	0,00	0,00	0,00	0,00
SA00		Saldo (00) Nettoergebnis nach Haushaltsrücklagen (Saldo 0 + Saldo 01)			-500,00	-500,00	0,00			
Investive Gebarung										
SU 33		Summe Einzahlungen investive Gebarung						0,00	0,00	0,00
SU 34		Summe Auszahlungen investive Gebarung						0,00	0,00	0,00
SA2		Saldo (2) Geldfluss aus der Investiven Gebarung (33 – 34)						0,00	0,00	0,00
SA3		Saldo (3) Nettofinanzierungssaldo (Saldo 1 + Saldo 2)						-500,00	-500,00	0,00
Finanzierungstätigkeit										
SU 35		Summe Einzahlungen aus der Finanzierungstätigkeit						0,00	0,00	0,00
SU 36		Summe Auszahlungen aus der Finanzierungstätigkeit						0,00	0,00	0,00
SA4		Saldo (4) Geldfluss aus der Finanzierungstätigkeit (35 – 36)						0,00	0,00	0,00
SA5		Saldo (5) Geldfluss aus der voranschlagswirksamen Gebarung (Saldo 3 + Saldo 4)						-500,00	-500,00	0,00

		MVAG VC QU		Ergebnisvoranschlag			Finanzierungsvoranschlag		
		EH	FH	VA 2025	VA 2024	RA 2023	VA 2025	VA 2024	RA 2023
39	Kultus								
390	Kirchliche Angelegenheiten								
390000	Kirchliche Angelegenheiten								
Operative Gebarung									
6/390000+899000	Entnahmen aus Verrechnungsrücklagen zwischen operativer Gebarung und Projekten	2116	1	13.400,00	10.600,00	0,00	0,00	0,00	0,00
SU 21 / 31	Summe Erträge / Einzahlungen operative Gebarung			13.400,00	10.600,00	0,00	0,00	0,00	0,00
1/390000-600000	Strom	2222	3222	600,00	0,00	0,00	600,00	0,00	0,00
1/390000-680000	Planmäßige Abschreibung	2226		200,00	0,00	0,00	0,00	0,00	0,00
1/390000-710000	Öffentliche Abgaben	2225	3225	1.200,00	300,00	0,00	1.200,00	300,00	0,00
1/390000-729000	Sonstige Aufwendungen	2225	3225	5.000,00	2.500,00	0,00	5.000,00	2.500,00	0,00
SU 22 / 32	Summe Aufwendungen / Auszahlungen operative Gebarung			7.000,00	2.800,00	0,00	6.800,00	2.800,00	0,00
SA 0 / SA 1	(0) Nettoergebnis (21 - 22) / (1) Geldfluss operative Gebarung (31 - 32)			6.400,00	7.800,00	0,00	-6.800,00	-2.800,00	0,00
SA01	Saldo (01) Haushaltsrücklagen (230 - 240)			0,00	0,00	0,00	0,00	0,00	0,00
SA00	Saldo (00) Nettoergebnis nach Haushaltsrücklagen (Saldo 0 + Saldo 01)			6.400,00	7.800,00	0,00			
Investive Gebarung									
6/390000+301000	Förderung Dorferneuerung	3331	1	0,00	0,00	0,00	20.000,00	0,00	0,00
SU 33	Summe Einzahlungen investive Gebarung						20.000,00	0,00	0,00
5/390000-010000	Instandsetzung Pfarrhof Erla	3413	1	0,00	0,00	0,00	33.400,00	10.600,00	0,00
SU 34	Summe Auszahlungen investive Gebarung						33.400,00	10.600,00	0,00
SA2	Saldo (2) Geldfluss aus der Investiven Gebarung (33 - 34)						-13.400,00	-10.600,00	0,00
SA3	Saldo (3) Nettofinanzierungssaldo (Saldo 1 + Saldo 2)						-20.200,00	-13.400,00	0,00
Finanzierungstätigkeit									
SU 35	Summe Einzahlungen aus der Finanzierungstätigkeit						0,00	0,00	0,00
SU 36	Summe Auszahlungen aus der Finanzierungstätigkeit						0,00	0,00	0,00
SA4	Saldo (4) Geldfluss aus der Finanzierungstätigkeit (35 - 36)						0,00	0,00	0,00
SA5	Saldo (5) Geldfluss aus der voranschlagswirksamen Gebarung (Saldo 3 + Saldo 4)						-20.200,00	-13.400,00	0,00

		MVAG VC QU			Ergebnisvoranschlag			Finanzierungsvoranschlag		
		EH	FH		VA 2025	VA 2024	RA 2023	VA 2025	VA 2024	RA 2023
4 Soziale Wohlfahrt und Wohnbauförderung										
41	Allgemeine öffentliche Wohlfahrt									
419	Sonstige Einrichtungen und Maßnahmen									
419000	Sonstige Einrichtungen und Maßnahmen									
Operative Gebarung										
SU 21 / 31	Summe Erträge / Einzahlungen operative Gebarung				0,00	0,00	0,00	0,00	0,00	0,00
1/419000-751000	Sozialhilfe Wohnsitzgemeindebeitrag	2231	3231	26	11.000,00	9.700,00	9.309,55	11.000,00	9.700,00	9.309,55
1/419000-751100	Sozialhilfeumlage nach der Finanzkraft	2231	3231	26	587.000,00	505.100,00	474.878,03	587.000,00	505.100,00	474.878,03
SU 22 / 32	Summe Aufwendungen / Auszahlungen operative Gebarung				598.000,00	514.800,00	484.187,58	598.000,00	514.800,00	484.187,58
SA 0 / SA 1	(0) Nettoergebnis (21 - 22) / (1) Geldfluss operative Gebarung (31 - 32)				-598.000,00	-514.800,00	-484.187,58	-598.000,00	-514.800,00	-484.187,58
SA01	Saldo (01) Haushaltsrücklagen (230 - 240)				0,00	0,00	0,00	0,00	0,00	0,00
SA00	Saldo (00) Nettoergebnis nach Haushaltsrücklagen (Saldo 0 + Saldo 01)				-598.000,00	-514.800,00	-484.187,58			
Investive Gebarung										
SU 33	Summe Einzahlungen investive Gebarung							0,00	0,00	0,00
SU 34	Summe Auszahlungen investive Gebarung							0,00	0,00	0,00
SA2	Saldo (2) Geldfluss aus der Investiven Gebarung (33 - 34)							0,00	0,00	0,00
SA3	Saldo (3) Nettofinanzierungssaldo (Saldo 1 + Saldo 2)							-598.000,00	-514.800,00	-484.187,58
Finanzierungstätigkeit										
SU 35	Summe Einzahlungen aus der Finanzierungstätigkeit							0,00	0,00	0,00
SU 36	Summe Auszahlungen aus der Finanzierungstätigkeit							0,00	0,00	0,00
SA4	Saldo (4) Geldfluss aus der Finanzierungstätigkeit (35 - 36)							0,00	0,00	0,00
SA5	Saldo (5) Geldfluss aus der voranschlagswirksamen Gebarung (Saldo 3 + Saldo 4)							-598.000,00	-514.800,00	-484.187,58
42	Freie Wohlfahrt									
424	Heimhilfe									
424000	Heimhilfe									
Operative Gebarung										
2/424000+816000	Kostenbeitrag Essen auf Rädern	2114	3114	13	25.700,00	26.000,00	19.316,52	25.700,00	26.000,00	18.417,58
SU 21 / 31	Summe Erträge / Einzahlungen operative Gebarung				25.700,00	26.000,00	19.316,52	25.700,00	26.000,00	18.417,58
1/424000-728100	Essen auf Räder	2225	3225	24	29.200,00	25.800,00	20.911,40	29.200,00	25.800,00	20.911,40
SU 22 / 32	Summe Aufwendungen / Auszahlungen operative Gebarung				29.200,00	25.800,00	20.911,40	29.200,00	25.800,00	20.911,40
SA 0 / SA 1	(0) Nettoergebnis (21 - 22) / (1) Geldfluss operative Gebarung (31 - 32)				-3.500,00	200,00	-1.594,88	-3.500,00	200,00	-2.493,82
SA01	Saldo (01) Haushaltsrücklagen (230 - 240)				0,00	0,00	0,00	0,00	0,00	0,00
SA00	Saldo (00) Nettoergebnis nach Haushaltsrücklagen (Saldo 0 + Saldo 01)				-3.500,00	200,00	-1.594,88			

	MVAG	VC QU	Ergebnisvoranschlag			Finanzierungsvoranschlag					
			EH	FH	VA 2025	VA 2024	RA 2023	VA 2025	VA 2024	RA 2023	
Investive Gebarung											
SU 33								0,00	0,00	0,00	
SU 34								0,00	0,00	0,00	
SA2								0,00	0,00	0,00	
SA3								-3.500,00	200,00	-2.493,82	
Finanzierungstätigkeit											
SU 35								0,00	0,00	0,00	
SU 36								0,00	0,00	0,00	
SA4								0,00	0,00	0,00	
SA5								-3.500,00	200,00	-2.493,82	
429											
429000											
Operative Gebarung											
SU 21 / 31					0,00	0,00	0,00	0,00	0,00	0,00	
1/429000-768000			2234	3234	27	8.500,00	9.500,00	4.770,13	8.500,00	9.500,00	4.770,13
SU 22 / 32					8.500,00	9.500,00	4.770,13	8.500,00	9.500,00	4.770,13	
SA 0 / SA 1					-8.500,00	-9.500,00	-4.770,13	-8.500,00	-9.500,00	-4.770,13	
SA01					0,00	0,00	0,00	0,00	0,00	0,00	
SA00					-8.500,00	-9.500,00	-4.770,13				
Investive Gebarung											
SU 33								0,00	0,00	0,00	
SU 34								0,00	0,00	0,00	
SA2								0,00	0,00	0,00	
SA3								-8.500,00	-9.500,00	-4.770,13	
Finanzierungstätigkeit											
SU 35								0,00	0,00	0,00	
SU 36								0,00	0,00	0,00	
SA4								0,00	0,00	0,00	
SA5								-8.500,00	-9.500,00	-4.770,13	

		MVAG		VC QU	Ergebnisvoranschlag			Finanzierungsvoranschlag		
		EH	FH		VA 2025	VA 2024	RA 2023	VA 2025	VA 2024	RA 2023
43	Jugendwohlfahrt									
439	Sonstige Einrichtungen und Maßnahmen									
439000	Sonstige Einrichtungen und Maßnahmen									
Operative Gebarung										
2/439000+829000	Jugendtaxigutscheine	2116	3116	18	100,00	100,00	7,50	100,00	100,00	7,50
SU 21 / 31	Summe Erträge / Einzahlungen operative Gebarung				100,00	100,00	7,50	100,00	100,00	7,50
1/439000-751000	Kinder- und Jugendhilfe-Umlage	2231	3231	26	111.000,00	99.700,00	91.156,35	111.000,00	99.700,00	91.156,35
1/439000-757000	Förderung Vereine	2234	3234	27	3.000,00	3.300,00	3.106,40	3.000,00	3.300,00	3.106,40
1/439000-768100	Tageseltern	2234	3234	27	400,00	400,00	300,00	400,00	400,00	300,00
1/439000-768200	Jugendtaxi Vergütung	2234	3234	27	200,00	200,00	85,00	200,00	200,00	85,00
1/439000-768300	AST - Anrufsammeltaxi	2234	3234	27	1.000,00	2.000,00	977,10	1.000,00	2.000,00	977,10
SU 22 / 32	Summe Aufwendungen / Auszahlungen operative Gebarung				115.600,00	105.600,00	95.624,85	115.600,00	105.600,00	95.624,85
SA 0 / SA 1	(0) Nettoergebnis (21 - 22) / (1) Geldfluss operative Gebarung (31 - 32)				-115.500,00	-105.500,00	-95.617,35	-115.500,00	-105.500,00	-95.617,35
SA01	Saldo (01) Haushaltsrücklagen (230 - 240)				0,00	0,00	0,00	0,00	0,00	0,00
SA00	Saldo (00) Nettoergebnis nach Haushaltsrücklagen (Saldo 0 + Saldo 01)				-115.500,00	-105.500,00	-95.617,35			
Investive Gebarung										
SU 33	Summe Einzahlungen investive Gebarung							0,00	0,00	0,00
SU 34	Summe Auszahlungen investive Gebarung							0,00	0,00	0,00
SA2	Saldo (2) Geldfluss aus der Investiven Gebarung (33 - 34)							0,00	0,00	0,00
SA3	Saldo (3) Nettofinanzierungssaldo (Saldo 1 + Saldo 2)							-115.500,00	-105.500,00	-95.617,35
Finanzierungstätigkeit										
SU 35	Summe Einzahlungen aus der Finanzierungstätigkeit							0,00	0,00	0,00
SU 36	Summe Auszahlungen aus der Finanzierungstätigkeit							0,00	0,00	0,00
SA4	Saldo (4) Geldfluss aus der Finanzierungstätigkeit (35 - 36)							0,00	0,00	0,00
SA5	Saldo (5) Geldfluss aus der voranschlagswirksamen Gebarung (Saldo 3 + Saldo 4)							-115.500,00	-105.500,00	-95.617,35
46	Familienpolitische Maßnahmen									
469	Sonstige Maßnahmen									
469000	Sonstige Maßnahmen									
Operative Gebarung										
SU 21 / 31	Summe Erträge / Einzahlungen operative Gebarung				0,00	0,00	0,00	0,00	0,00	0,00
1/469000-413000	Baby Willkommensgeschenke	2221	3221	23	5.000,00	5.000,00	4.381,00	5.000,00	5.000,00	4.381,00
SU 22 / 32	Summe Aufwendungen / Auszahlungen operative Gebarung				5.000,00	5.000,00	4.381,00	5.000,00	5.000,00	4.381,00
SA 0 / SA 1	(0) Nettoergebnis (21 - 22) / (1) Geldfluss operative Gebarung (31 - 32)				-5.000,00	-5.000,00	-4.381,00	-5.000,00	-5.000,00	-4.381,00
SA01	Saldo (01) Haushaltsrücklagen (230 - 240)				0,00	0,00	0,00	0,00	0,00	0,00
SA00	Saldo (00) Nettoergebnis nach Haushaltsrücklagen (Saldo 0 + Saldo 01)				-5.000,00	-5.000,00	-4.381,00			

	MVAG	VC QU	Ergebnisvoranschlag			Finanzierungsvoranschlag			
			EH	FH	VA 2025	VA 2024	RA 2023	VA 2025	VA 2024
Investive Gebarung									
SU 33		Summe Einzahlungen investive Gebarung					0,00	0,00	0,00
SU 34		Summe Auszahlungen investive Gebarung					0,00	0,00	0,00
SA2		Saldo (2) Geldfluss aus der Investiven Gebarung (33 – 34)					0,00	0,00	0,00
SA3		Saldo (3) Nettofinanzierungssaldo (Saldo 1 + Saldo 2)					-5.000,00	-5.000,00	-4.381,00
Finanzierungstätigkeit									
SU 35		Summe Einzahlungen aus der Finanzierungstätigkeit					0,00	0,00	0,00
SU 36		Summe Auszahlungen aus der Finanzierungstätigkeit					0,00	0,00	0,00
SA4		Saldo (4) Geldfluss aus der Finanzierungstätigkeit (35 – 36)					0,00	0,00	0,00
SA5		Saldo (5) Geldfluss aus der voranschlagswirksamen Gebarung (Saldo 3 + Saldo 4)					-5.000,00	-5.000,00	-4.381,00

	MVAG	VC	QU	Ergebnisvoranschlag			Finanzierungsvoranschlag			
				EH	FH	VA 2025	VA 2024	RA 2023	VA 2025	VA 2024
5 Gesundheit										
51	Gesundheitsdienst									
510	Medizinische Bereichsversorgung									
510000	Medizinische Bereichsversorgung									
Operative Gebarung										
SU 21 / 31	Summe Erträge / Einzahlungen operative Gebarung			0,00	0,00	0,00	0,00	0,00	0,00	
1/510000-728000	Ärztliche Tätigkeiten	2225	3225	24	6.500,00	6.200,00	7.427,69	6.500,00	6.200,00	7.427,69
1/510000-728100	Beitrag an Pensionsverband	2225	3225	24	12.100,00	11.500,00	10.462,65	12.100,00	11.500,00	10.462,65
1/510000-768000	Mietzuschuss Gemeindefacharzt	2234	3234	27	14.400,00	14.400,00	1.195,96	14.400,00	14.400,00	1.195,96
1/510000-775000	Investitionszuschuss Praxis	2233		44	0,00	0,00	55.600,00	0,00	0,00	0,00
SU 22 / 32	Summe Aufwendungen / Auszahlungen operative Gebarung				33.000,00	32.100,00	74.686,30	33.000,00	32.100,00	19.086,30
SA 0 / SA 1	(0) Nettoergebnis (21 - 22) / (1) Geldfluss operative Gebarung (31 - 32)				-33.000,00	-32.100,00	-74.686,30	-33.000,00	-32.100,00	-19.086,30
SA01	Saldo (01) Haushaltsrücklagen (230 - 240)				0,00	0,00	0,00	0,00	0,00	0,00
SA00	Saldo (00) Nettoergebnis nach Haushaltsrücklagen (Saldo 0 + Saldo 01)				-33.000,00	-32.100,00	-74.686,30			
Investive Gebarung										
SU 33	Summe Einzahlungen investive Gebarung							0,00	0,00	0,00
1/510000-775000	Investitionszuschuss Praxis		3433	44	0,00	0,00	0,00	0,00	0,00	55.600,00
SU 34	Summe Auszahlungen investive Gebarung							0,00	0,00	55.600,00
SA2	Saldo (2) Geldfluss aus der Investiven Gebarung (33 - 34)							0,00	0,00	-55.600,00
SA3	Saldo (3) Nettofinanzierungssaldo (Saldo 1 + Saldo 2)							-33.000,00	-32.100,00	-74.686,30
Finanzierungstätigkeit										
SU 35	Summe Einzahlungen aus der Finanzierungstätigkeit							0,00	0,00	0,00
SU 36	Summe Auszahlungen aus der Finanzierungstätigkeit							0,00	0,00	0,00
SA4	Saldo (4) Geldfluss aus der Finanzierungstätigkeit (35 - 36)							0,00	0,00	0,00
SA5	Saldo (5) Geldfluss aus der voranschlagswirksamen Gebarung (Saldo 3 + Saldo 4)							-33.000,00	-32.100,00	-74.686,30
511	Familienberatung									
511000	Familienberatung									
Operative Gebarung										
SU 21 / 31	Summe Erträge / Einzahlungen operative Gebarung				0,00	0,00	0,00	0,00	0,00	0,00
1/511000-600000	Mutterberatung Strom	2222	3222	24	1.600,00	1.600,00	1.210,70	1.600,00	1.600,00	1.198,15
SU 22 / 32	Summe Aufwendungen / Auszahlungen operative Gebarung				1.600,00	1.600,00	1.210,70	1.600,00	1.600,00	1.198,15
SA 0 / SA 1	(0) Nettoergebnis (21 - 22) / (1) Geldfluss operative Gebarung (31 - 32)				-1.600,00	-1.600,00	-1.210,70	-1.600,00	-1.600,00	-1.198,15
SA01	Saldo (01) Haushaltsrücklagen (230 - 240)				0,00	0,00	0,00	0,00	0,00	0,00
SA00	Saldo (00) Nettoergebnis nach Haushaltsrücklagen (Saldo 0 + Saldo 01)				-1.600,00	-1.600,00	-1.210,70			

		MVAG		VC QU	Ergebnisvoranschlag			Finanzierungsvoranschlag		
		EH	FH		VA 2025	VA 2024	RA 2023	VA 2025	VA 2024	RA 2023
Investive Gebarung										
SU 33	Summe Einzahlungen investive Gebarung							0,00	0,00	0,00
SU 34	Summe Auszahlungen investive Gebarung							0,00	0,00	0,00
SA2	Saldo (2) Geldfluss aus der Investiven Gebarung (33 – 34)							0,00	0,00	0,00
SA3	Saldo (3) Nettofinanzierungssaldo (Saldo 1 + Saldo 2)							-1.600,00	-1.600,00	-1.198,15
Finanzierungstätigkeit										
SU 35	Summe Einzahlungen aus der Finanzierungstätigkeit							0,00	0,00	0,00
SU 36	Summe Auszahlungen aus der Finanzierungstätigkeit							0,00	0,00	0,00
SA4	Saldo (4) Geldfluss aus der Finanzierungstätigkeit (35 – 36)							0,00	0,00	0,00
SA5	Saldo (5) Geldfluss aus der voranschlagswirksamen Gebarung (Saldo 3 + Saldo 4)							-1.600,00	-1.600,00	-1.198,15
512	Sonstige medizinische Beratung und Betreuung									
512000	Sonstige Med. Beratung und Betreuung									
Operative Gebarung										
2/512000+829000	Sonstige Einnahmen	2116	3116	18	100,00	100,00	576,00	100,00	100,00	576,00
SU 21 / 31	Summe Erträge / Einzahlungen operative Gebarung				100,00	100,00	576,00	100,00	100,00	576,00
SU 22 / 32	Summe Aufwendungen / Auszahlungen operative Gebarung				0,00	0,00	0,00	0,00	0,00	0,00
SA 0 / SA 1	(0) Nettoergebnis (21 - 22) / (1) Geldfluss operative Gebarung (31 – 32)				100,00	100,00	576,00	100,00	100,00	576,00
SA01	Saldo (01) Haushaltsrücklagen (230 - 240)				0,00	0,00	0,00	0,00	0,00	0,00
SA00	Saldo (00) Nettoergebnis nach Haushaltsrücklagen (Saldo 0 + Saldo 01)				100,00	100,00	576,00			
Investive Gebarung										
SU 33	Summe Einzahlungen investive Gebarung							0,00	0,00	0,00
SU 34	Summe Auszahlungen investive Gebarung							0,00	0,00	0,00
SA2	Saldo (2) Geldfluss aus der Investiven Gebarung (33 – 34)							0,00	0,00	0,00
SA3	Saldo (3) Nettofinanzierungssaldo (Saldo 1 + Saldo 2)							100,00	100,00	576,00
Finanzierungstätigkeit										
SU 35	Summe Einzahlungen aus der Finanzierungstätigkeit							0,00	0,00	0,00
SU 36	Summe Auszahlungen aus der Finanzierungstätigkeit							0,00	0,00	0,00
SA4	Saldo (4) Geldfluss aus der Finanzierungstätigkeit (35 – 36)							0,00	0,00	0,00
SA5	Saldo (5) Geldfluss aus der voranschlagswirksamen Gebarung (Saldo 3 + Saldo 4)							100,00	100,00	576,00
519	Sonstige Einrichtungen und Maßnahmen									
519000	sonstige Einrichtungen									
Operative Gebarung										
2/519000+829000	Förderungen Gesunde Gemeinde	2116	3116	18	100,00	100,00	1.093,98	100,00	100,00	1.093,98
SU 21 / 31	Summe Erträge / Einzahlungen operative Gebarung				100,00	100,00	1.093,98	100,00	100,00	1.093,98

		MVAG VC QU			Ergebnisvoranschlag			Finanzierungsvoranschlag		
		EH	FH		VA 2025	VA 2024	RA 2023	VA 2025	VA 2024	RA 2023
1/519000-729000	Gesunde Gemeinde	2225	3225	24	1.000,00	1.000,00	2.043,29	1.000,00	1.000,00	2.043,29
SU 22 / 32	Summe Aufwendungen / Auszahlungen operative Gebarung				1.000,00	1.000,00	2.043,29	1.000,00	1.000,00	2.043,29
SA 0 / SA 1	(0) Nettoergebnis (21 - 22) / (1) Geldfluss operative Gebarung (31 - 32)				-900,00	-900,00	-949,31	-900,00	-900,00	-949,31
SA01	Saldo (01) Haushaltsrücklagen (230 - 240)				0,00	0,00	0,00	0,00	0,00	0,00
SA00	Saldo (00) Nettoergebnis nach Haushaltsrücklagen (Saldo 0 + Saldo 01)				-900,00	-900,00	-949,31			
Investive Gebarung										
SU 33	Summe Einzahlungen investive Gebarung							0,00	0,00	0,00
SU 34	Summe Auszahlungen investive Gebarung							0,00	0,00	0,00
SA2	Saldo (2) Geldfluss aus der Investiven Gebarung (33 - 34)							0,00	0,00	0,00
SA3	Saldo (3) Nettofinanzierungssaldo (Saldo 1 + Saldo 2)							-900,00	-900,00	-949,31
Finanzierungstätigkeit										
SU 35	Summe Einzahlungen aus der Finanzierungstätigkeit							0,00	0,00	0,00
SU 36	Summe Auszahlungen aus der Finanzierungstätigkeit							0,00	0,00	0,00
SA4	Saldo (4) Geldfluss aus der Finanzierungstätigkeit (35 - 36)							0,00	0,00	0,00
SA5	Saldo (5) Geldfluss aus der voranschlagswirksamen Gebarung (Saldo 3 + Saldo 4)							-900,00	-900,00	-949,31
52 Umweltschutz										
522 Reinhaltung der Luft										
522000 Reinhaltung der Luft										
Operative Gebarung										
SU 21 / 31	Summe Erträge / Einzahlungen operative Gebarung				0,00	0,00	0,00	0,00	0,00	0,00
1/522000-752000	Umweltverbandsbeitrag	2231	3231	26	5.700,00	5.400,00	5.176,24	5.700,00	5.400,00	5.176,24
SU 22 / 32	Summe Aufwendungen / Auszahlungen operative Gebarung				5.700,00	5.400,00	5.176,24	5.700,00	5.400,00	5.176,24
SA 0 / SA 1	(0) Nettoergebnis (21 - 22) / (1) Geldfluss operative Gebarung (31 - 32)				-5.700,00	-5.400,00	-5.176,24	-5.700,00	-5.400,00	-5.176,24
SA01	Saldo (01) Haushaltsrücklagen (230 - 240)				0,00	0,00	0,00	0,00	0,00	0,00
SA00	Saldo (00) Nettoergebnis nach Haushaltsrücklagen (Saldo 0 + Saldo 01)				-5.700,00	-5.400,00	-5.176,24			
Investive Gebarung										
SU 33	Summe Einzahlungen investive Gebarung							0,00	0,00	0,00
SU 34	Summe Auszahlungen investive Gebarung							0,00	0,00	0,00
SA2	Saldo (2) Geldfluss aus der Investiven Gebarung (33 - 34)							0,00	0,00	0,00
SA3	Saldo (3) Nettofinanzierungssaldo (Saldo 1 + Saldo 2)							-5.700,00	-5.400,00	-5.176,24
Finanzierungstätigkeit										
SU 35	Summe Einzahlungen aus der Finanzierungstätigkeit							0,00	0,00	0,00
SU 36	Summe Auszahlungen aus der Finanzierungstätigkeit							0,00	0,00	0,00
SA4	Saldo (4) Geldfluss aus der Finanzierungstätigkeit (35 - 36)							0,00	0,00	0,00
SA5	Saldo (5) Geldfluss aus der voranschlagswirksamen Gebarung (Saldo 3 + Saldo 4)							-5.700,00	-5.400,00	-5.176,24

		MVAG VC QU			Ergebnisvoranschlag			Finanzierungsvoranschlag		
		EH	FH		VA 2025	VA 2024	RA 2023	VA 2025	VA 2024	RA 2023
527	Müllbeseitigung									
527000	Müllbeseitigung									
Operative Gebarung										
2/527000+816000	Kostenersätze GDA	2114	3114	13	12.300,00	10.800,00	10.817,78	12.300,00	10.800,00	10.817,78
2/527000+828000	Abfallshop-Verkauf	2116	3116	18	1.700,00	1.500,00	1.696,60	1.700,00	1.500,00	1.696,60
SU 21 / 31	Summe Erträge / Einzahlungen operative Gebarung				14.000,00	12.300,00	12.514,38	14.000,00	12.300,00	12.514,38
1/527000-729100	Einkauf Abfallshop	2225	3225	24	2.000,00	2.000,00	1.560,43	2.000,00	2.000,00	2.217,23
SU 22 / 32	Summe Aufwendungen / Auszahlungen operative Gebarung				2.000,00	2.000,00	1.560,43	2.000,00	2.000,00	2.217,23
SA 0 / SA 1	(0) Nettoergebnis (21 - 22) / (1) Geldfluss operative Gebarung (31 - 32)				12.000,00	10.300,00	10.953,95	12.000,00	10.300,00	10.297,15
SA01	Saldo (01) Haushaltsrücklagen (230 - 240)				0,00	0,00	0,00	0,00	0,00	0,00
SA00	Saldo (00) Nettoergebnis nach Haushaltsrücklagen (Saldo 0 + Saldo 01)				12.000,00	10.300,00	10.953,95			
Investive Gebarung										
SU 33	Summe Einzahlungen investive Gebarung							0,00	0,00	0,00
SU 34	Summe Auszahlungen investive Gebarung							0,00	0,00	0,00
SA2	Saldo (2) Geldfluss aus der Investiven Gebarung (33 - 34)							0,00	0,00	0,00
SA3	Saldo (3) Nettofinanzierungssaldo (Saldo 1 + Saldo 2)							12.000,00	10.300,00	10.297,15
Finanzierungstätigkeit										
SU 35	Summe Einzahlungen aus der Finanzierungstätigkeit							0,00	0,00	0,00
SU 36	Summe Auszahlungen aus der Finanzierungstätigkeit							0,00	0,00	0,00
SA4	Saldo (4) Geldfluss aus der Finanzierungstätigkeit (35 - 36)							0,00	0,00	0,00
SA5	Saldo (5) Geldfluss aus der voranschlagswirksamen Gebarung (Saldo 3 + Saldo 4)							12.000,00	10.300,00	10.297,15
529	Sonstige Einrichtungen und Maßnahmen									
529000	Sonstige Einrichtungen und Maßnahmen									
Operative Gebarung										
2/529000+829000	Umweltschutz sonstige Erträge	2116	3116	18	100,00	100,00	172,00	100,00	100,00	172,00
SU 21 / 31	Summe Erträge / Einzahlungen operative Gebarung				100,00	100,00	172,00	100,00	100,00	172,00
1/529000-729000	Umweltschutz sonstige Ausgaben	2225	3225	24	3.000,00	3.000,00	2.223,60	3.000,00	3.000,00	2.223,60
SU 22 / 32	Summe Aufwendungen / Auszahlungen operative Gebarung				3.000,00	3.000,00	2.223,60	3.000,00	3.000,00	2.223,60
SA 0 / SA 1	(0) Nettoergebnis (21 - 22) / (1) Geldfluss operative Gebarung (31 - 32)				-2.900,00	-2.900,00	-2.051,60	-2.900,00	-2.900,00	-2.051,60
SA01	Saldo (01) Haushaltsrücklagen (230 - 240)				0,00	0,00	0,00	0,00	0,00	0,00
SA00	Saldo (00) Nettoergebnis nach Haushaltsrücklagen (Saldo 0 + Saldo 01)				-2.900,00	-2.900,00	-2.051,60			
Investive Gebarung										
SU 33	Summe Einzahlungen investive Gebarung							0,00	0,00	0,00
SU 34	Summe Auszahlungen investive Gebarung							0,00	0,00	0,00
SA2	Saldo (2) Geldfluss aus der Investiven Gebarung (33 - 34)							0,00	0,00	0,00
SA3	Saldo (3) Nettofinanzierungssaldo (Saldo 1 + Saldo 2)							-2.900,00	-2.900,00	-2.051,60

	MVAG	VC QU	Ergebnisvoranschlag			Finanzierungsvoranschlag					
			EH	FH	VA 2025	VA 2024	RA 2023	VA 2025	VA 2024	RA 2023	
Finanzierungstätigkeit											
SU 35			Summe Einzahlungen aus der Finanzierungstätigkeit			0,00	0,00	0,00			
SU 36			Summe Auszahlungen aus der Finanzierungstätigkeit			0,00	0,00	0,00			
SA4			Saldo (4) Geldfluss aus der Finanzierungstätigkeit (35 – 36)			0,00	0,00	0,00			
SA5			Saldo (5) Geldfluss aus der voranschlagswirksamen Gebarung (Saldo 3 + Saldo 4)			-2.900,00	-2.900,00	-2.051,60			
56			Krankenanstalten anderer Rechtsträger								
562			Sprengelbeiträge								
562000			Sprengelbeiträge								
Operative Gebarung											
SU 21 / 31			Summe Erträge / Einzahlungen operative Gebarung			0,00	0,00	0,00			
1/562000-752000			NÖKAS (Zweckaufwand)	2231 3231 26	906.000,00	832.700,00	772.420,08	906.000,00	832.700,00	772.420,08	
SU 22 / 32			Summe Aufwendungen / Auszahlungen operative Gebarung			906.000,00	832.700,00	772.420,08	906.000,00	832.700,00	772.420,08
SA 0 / SA 1			(0) Nettoergebnis (21 - 22) / (1) Geldfluss operative Gebarung (31 – 32)			-906.000,00	-832.700,00	-772.420,08	-906.000,00	-832.700,00	-772.420,08
SA01			Saldo (01) Haushaltsrücklagen (230 - 240)			0,00	0,00	0,00	0,00	0,00	0,00
SA00			Saldo (00) Nettoergebnis nach Haushaltsrücklagen (Saldo 0 + Saldo 01)			-906.000,00	-832.700,00	-772.420,08			
Investive Gebarung											
SU 33			Summe Einzahlungen investive Gebarung			0,00	0,00	0,00			
SU 34			Summe Auszahlungen investive Gebarung			0,00	0,00	0,00			
SA2			Saldo (2) Geldfluss aus der Investiven Gebarung (33 – 34)			0,00	0,00	0,00			
SA3			Saldo (3) Nettofinanzierungssaldo (Saldo 1 + Saldo 2)			-906.000,00	-832.700,00	-772.420,08			
Finanzierungstätigkeit											
SU 35			Summe Einzahlungen aus der Finanzierungstätigkeit			0,00	0,00	0,00			
SU 36			Summe Auszahlungen aus der Finanzierungstätigkeit			0,00	0,00	0,00			
SA4			Saldo (4) Geldfluss aus der Finanzierungstätigkeit (35 – 36)			0,00	0,00	0,00			
SA5			Saldo (5) Geldfluss aus der voranschlagswirksamen Gebarung (Saldo 3 + Saldo 4)			-906.000,00	-832.700,00	-772.420,08			

		MVAG		VC QU	Ergebnisvoranschlag			Finanzierungsvoranschlag		
		EH	FH		VA 2025	VA 2024	RA 2023	VA 2025	VA 2024	RA 2023
6 Straßen- und Wasserbau, Verkehr										
61	Straßenbau									
612	Gemeindestraßen									
612000	Gemeindestraßen									
Operative Gebarung										
2/612000+808000	Verkauf von Hausnummerntafeln	2116	3116	16	300,00	300,00	348,00	300,00	300,00	348,00
2/612000+813000	Erträge aus der Auflösung von Investitionszuschüssen (Kapitaltransfers)	2127			9.100,00	8.800,00	8.920,05	0,00	0,00	0,00
2/612000+829000	Sonstige Einnahmen	2116	3116	18	300,00	1.200,00	325,00	300,00	1.200,00	325,00
6/612000+829910	Zuführung	2116	3116	1 18	0,00	0,00	244.003,61	0,00	0,00	244.003,61
2/612000+861200	Zinsenzuschuss	2121	3121	15	0,00	0,00	408,70	0,00	0,00	408,70
6/612000+899000	Entnahmen aus Verrechnungsrücklagen zwischen operativer Gebarung und Projekten	2116		1	125.000,00	471.400,00	0,00	0,00	0,00	0,00
SU 21 / 31	Summe Erträge / Einzahlungen operative Gebarung				134.700,00	481.700,00	254.005,36	600,00	1.500,00	245.085,31
1/612000-413000	Hausnummerntafeln	2221	3221	23	300,00	500,00	0,00	300,00	500,00	0,00
1/612000-511000	Bezüge für VB Arbeiter	2211	3211	20	2.500,00	2.400,00	2.129,98	2.500,00	2.400,00	2.129,98
1/612000-569000	Nebengebühren	2211	3211	20	200,00	200,00	178,30	200,00	200,00	178,30
1/612000-580000	Dienstgeberbeitrag (FBAF)	2212	3212	20	100,00	100,00	85,81	100,00	100,00	85,81
1/612000-582000	SV Dienstgeber	2212	3212	20	600,00	600,00	517,92	600,00	600,00	517,92
1/612000-610000	Instandhaltung Bäume	2224	3224	24	2.000,00	2.000,00	0,00	2.000,00	2.000,00	0,00
1/612000-611000	Instandhaltung von Strassenbauten	2224	3224	24	15.000,00	22.000,00	16.061,59	15.000,00	22.000,00	16.061,59
1/612000-650000	Kreditzinsen	2241	3241	25	0,00	500,00	495,45	0,00	500,00	495,45
1/612000-670000	Versicherungen	2222	3222	24	100,00	100,00	30,10	100,00	100,00	30,10
1/612000-680000	Planmäßige Abschreibung	2226			72.700,00	69.700,00	86.183,31	0,00	0,00	0,00
1/612000-700000	Pacht für Straßen	2223	3223	24	200,00	200,00	171,89	200,00	200,00	171,89
1/612000-724000	Reisegebühren	2225	3225	24	0,00	0,00	9,58	0,00	0,00	9,58
1/612000-728000	Winterdienst (inkl. Streumaterial)	2225	3225	24	53.000,00	58.000,00	54.071,03	53.000,00	58.000,00	53.628,27
1/612000-729910	Zuführung	2225	3225	24	0,00	0,00	244.003,61	0,00	0,00	244.003,61
SU 22 / 32	Summe Aufwendungen / Auszahlungen operative Gebarung				146.700,00	156.300,00	403.938,57	74.000,00	86.600,00	317.312,50
SA 0 / SA 1	(0) Nettoergebnis (21 - 22) / (1) Geldfluss operative Gebarung (31 - 32)				-12.000,00	325.400,00	-149.933,21	-73.400,00	-85.100,00	-72.227,19
6/612000+894001	Entnahmen von zweckgebundenen Haushaltsrücklagen	2301		1	0,00	40.300,00	0,00	0,00	0,00	0,00
SA01	Saldo (01) Haushaltsrücklagen (230 - 240)				0,00	40.300,00	0,00	0,00	0,00	0,00
SA00	Saldo (00) Nettoergebnis nach Haushaltsrücklagen (Saldo 0 + Saldo 01)				-12.000,00	365.700,00	-149.933,21			
Investive Gebarung										
6/612000+300000	Förderung KIP Bund		3331	1 33	0,00	0,00	0,00	0,00	128.300,00	0,00

		MVAG		VC QU	Ergebnisvoranschlag			Finanzierungsvoranschlag		
		EH	FH		VA 2025	VA 2024	RA 2023	VA 2025	VA 2024	RA 2023
6/612000+301000	Kapitaltransfers von Ländern, Landesfonds und Landeskammern	3331	1	33	0,00	0,00	0,00	0,00	0,00	10.000,00
SU 33	Summe Einzahlungen investive Gebarung							0,00	128.300,00	10.000,00
1/612000-001000	Unbebaute Grundstücke	3412	2	40	0,00	0,00	0,00	0,00	0,00	1.450,00
5/612000-002000	Gemeindestrassenbau	3412	1	40	0,00	0,00	0,00	125.000,00	842.600,00	87.590,98
1/612000-042000	Betriebsausstattung	3415	2		0,00	0,00	0,00	5.000,00	5.000,00	0,00
SU 34	Summe Auszahlungen investive Gebarung							130.000,00	847.600,00	89.040,98
SA2	Saldo (2) Geldfluss aus der Investiven Gebarung (33 – 34)							-130.000,00	-719.300,00	-79.040,98
SA3	Saldo (3) Nettofinanzierungssaldo (Saldo 1 + Saldo 2)							-203.400,00	-804.400,00	-151.268,17
Finanzierungstätigkeit										
SU 35	Summe Einzahlungen aus der Finanzierungstätigkeit							0,00	0,00	0,00
1/612000-346000	Tilgung von Darlehen	3614	65		0,00	0,00	0,00	0,00	10.000,00	10.000,00
SU 36	Summe Auszahlungen aus der Finanzierungstätigkeit							0,00	10.000,00	10.000,00
SA4	Saldo (4) Geldfluss aus der Finanzierungstätigkeit (35 – 36)							0,00	-10.000,00	-10.000,00
SA5	Saldo (5) Geldfluss aus der voranschlagswirksamen Gebarung (Saldo 3 + Saldo 4)							-203.400,00	-814.400,00	-161.268,17
63	Schutzwasserbau									
631	Konkurrenzgewässer									
631000	Konkurrenzgewässer									
Operative Gebarung										
SU 21 / 31	Summe Erträge / Einzahlungen operative Gebarung				0,00	0,00	0,00	0,00	0,00	0,00
1/631000-752000	Beiträge an Wasserverbände	2231	3231	26	100,00	100,00	99,00	100,00	100,00	99,00
SU 22 / 32	Summe Aufwendungen / Auszahlungen operative Gebarung				100,00	100,00	99,00	100,00	100,00	99,00
SA 0 / SA 1	(0) Nettoergebnis (21 - 22) / (1) Geldfluss operative Gebarung (31 – 32)				-100,00	-100,00	-99,00	-100,00	-100,00	-99,00
SA01	Saldo (01) Haushaltsrücklagen (230 - 240)				0,00	0,00	0,00	0,00	0,00	0,00
SA00	Saldo (00) Nettoergebnis nach Haushaltsrücklagen (Saldo 0 + Saldo 01)				-100,00	-100,00	-99,00			
Investive Gebarung										
SU 33	Summe Einzahlungen investive Gebarung							0,00	0,00	0,00
SU 34	Summe Auszahlungen investive Gebarung							0,00	0,00	0,00
SA2	Saldo (2) Geldfluss aus der Investiven Gebarung (33 – 34)							0,00	0,00	0,00
SA3	Saldo (3) Nettofinanzierungssaldo (Saldo 1 + Saldo 2)							-100,00	-100,00	-99,00
Finanzierungstätigkeit										
SU 35	Summe Einzahlungen aus der Finanzierungstätigkeit							0,00	0,00	0,00
SU 36	Summe Auszahlungen aus der Finanzierungstätigkeit							0,00	0,00	0,00
SA4	Saldo (4) Geldfluss aus der Finanzierungstätigkeit (35 – 36)							0,00	0,00	0,00
SA5	Saldo (5) Geldfluss aus der voranschlagswirksamen Gebarung (Saldo 3 + Saldo 4)							-100,00	-100,00	-99,00

		MVAG		VC QU	Ergebnisvoranschlag			Finanzierungsvoranschlag		
		EH	FH		VA 2025	VA 2024	RA 2023	VA 2025	VA 2024	RA 2023
639	Sonstige Einrichtungen und Maßnahmen									
639000	Sonstige Einrichtungen und Maßnahmen									
Operative Gebarung										
2/639000+813000	Erträge aus der Auflösung von Investitionszuschüssen (Kapitaltransfers)	2127			12.300,00	12.300,00	12.283,56	0,00	0,00	0,00
2/639000+860000	Finanzierungsanteil Wasserläufe Bund	2121	3121		10.000,00	0,00	0,00	10.000,00	0,00	0,00
2/639000+861000	Förderung Instandhaltung DHWS	2121	3121	15	13.700,00	5.600,00	9.226,90	13.700,00	5.600,00	9.226,90
2/639000+861100	Finanzierungsanteil Wasserläufe Land	2121	3121		10.000,00	0,00	0,00	10.000,00	0,00	0,00
SU 21 / 31	Summe Erträge / Einzahlungen operative Gebarung				46.000,00	17.900,00	21.510,46	33.700,00	5.600,00	9.226,90
1/639000-600000	Strom HWS	2222	3222	24	3.700,00	3.700,00	5.009,65	3.700,00	3.700,00	4.445,91
1/639000-613000	Instandhaltung von Wasserläufen	2224	3224	24	30.000,00	4.900,00	1.208,40	30.000,00	4.900,00	949,20
1/639000-619000	Instandhaltung Hochwasserschutz	2224	3224	24	20.500,00	21.900,00	12.313,70	20.500,00	21.900,00	16.550,66
1/639000-650000	Zinsen Hochwasserschutz	2241	3241	25	22.600,00	25.100,00	29.222,37	22.600,00	25.100,00	29.222,37
1/639000-670000	Versicherungen HWS	2222	3222	24	100,00	100,00	93,53	100,00	100,00	93,53
1/639000-680000	Planmäßige Abschreibung	2226			32.600,00	32.500,00	32.531,97	0,00	0,00	0,00
SU 22 / 32	Summe Aufwendungen / Auszahlungen operative Gebarung				109.500,00	88.200,00	80.379,62	76.900,00	55.700,00	51.261,67
SA 0 / SA 1	(0) Nettoergebnis (21 - 22) / (1) Geldfluss operative Gebarung (31 - 32)				-63.500,00	-70.300,00	-58.869,16	-43.200,00	-50.100,00	-42.034,77
SA01	Saldo (01) Haushaltsrücklagen (230 - 240)				0,00	0,00	0,00	0,00	0,00	0,00
SA00	Saldo (00) Nettoergebnis nach Haushaltsrücklagen (Saldo 0 + Saldo 01)				-63.500,00	-70.300,00	-58.869,16			
Investive Gebarung										
6/639000+301000	Kapitaltransfers von Ländern, Landesfonds und Landeskammern		3331	1 33	0,00	0,00	0,00	0,00	0,00	168.960,02
SU 33	Summe Einzahlungen investive Gebarung							0,00	0,00	168.960,02
5/639000-006000	Hochwasserschutz		3412	1 40	0,00	0,00	0,00	26.900,00	10.000,00	4.736,94
SU 34	Summe Auszahlungen investive Gebarung							26.900,00	10.000,00	4.736,94
SA2	Saldo (2) Geldfluss aus der Investiven Gebarung (33 - 34)							-26.900,00	-10.000,00	164.223,08
SA3	Saldo (3) Nettofinanzierungssaldo (Saldo 1 + Saldo 2)							-70.100,00	-60.100,00	122.188,31
Finanzierungstätigkeit										
SU 35	Summe Einzahlungen aus der Finanzierungstätigkeit							0,00	0,00	0,00
1/639000-346000	Tilgung Darlehen Hochwasserschutz		3614	65	0,00	0,00	0,00	12.300,00	12.800,00	28.419,22
5/639000-346000	Sondertilgung DHWS		3614	1 65	0,00	0,00	0,00	0,00	0,00	180.000,00
5/639000-346100	Tilgung wegen Umschuldung		3614	1 65	0,00	0,00	0,00	0,00	0,00	41.000,00
SU 36	Summe Auszahlungen aus der Finanzierungstätigkeit							12.300,00	12.800,00	249.419,22
SA4	Saldo (4) Geldfluss aus der Finanzierungstätigkeit (35 - 36)							-12.300,00	-12.800,00	-249.419,22
SA5	Saldo (5) Geldfluss aus der voranschlagswirksamen Gebarung (Saldo 3 + Saldo 4)							-82.400,00	-72.900,00	-127.230,91

		MVAG VC QU			Ergebnisvoranschlag			Finanzierungsvoranschlag		
		EH	FH		VA 2025	VA 2024	RA 2023	VA 2025	VA 2024	RA 2023
64	Straßenverkehr									
640	Einrichtungen und Maßnahmen nach der Straßenverkehrsordnu									
640000	Einrichtungen u.Maßn.n.d.Stvo									
Operative Gebarung										
2/640000+868000	Gemeindestrassenstrafen	2124	3124	16	3.700,00	4.300,00	2.795,00	3.700,00	4.300,00	2.795,00
SU 21 / 31	Summe Erträge / Einzahlungen operative Gebarung				3.700,00	4.300,00	2.795,00	3.700,00	4.300,00	2.795,00
1/640000-400000	Verkehrszeichen	2221	3221	23	3.000,00	4.300,00	5.695,97	3.000,00	4.300,00	5.036,46
1/640000-680000	Planmäßige Abschreibung	2226			200,00	200,00	171,71	0,00	0,00	0,00
SU 22 / 32	Summe Aufwendungen / Auszahlungen operative Gebarung				3.200,00	4.500,00	5.867,68	3.000,00	4.300,00	5.036,46
SA 0 / SA 1	(0) Nettoergebnis (21 - 22) / (1) Geldfluss operative Gebarung (31 - 32)				500,00	-200,00	-3.072,68	700,00	0,00	-2.241,46
SA01	Saldo (01) Haushaltsrücklagen (230 - 240)				0,00	0,00	0,00	0,00	0,00	0,00
SA00	Saldo (00) Nettoergebnis nach Haushaltsrücklagen (Saldo 0 + Saldo 01)				500,00	-200,00	-3.072,68			
Investive Gebarung										
SU 33	Summe Einzahlungen investive Gebarung							0,00	0,00	0,00
1/640000-042000	Verkehrszeichen		3415	2 41	0,00	0,00	0,00	1.000,00	0,00	1.283,29
SU 34	Summe Auszahlungen investive Gebarung							1.000,00	0,00	1.283,29
SA2	Saldo (2) Geldfluss aus der Investiven Gebarung (33 - 34)							-1.000,00	0,00	-1.283,29
SA3	Saldo (3) Nettofinanzierungssaldo (Saldo 1 + Saldo 2)							-300,00	0,00	-3.524,75
Finanzierungstätigkeit										
SU 35	Summe Einzahlungen aus der Finanzierungstätigkeit							0,00	0,00	0,00
SU 36	Summe Auszahlungen aus der Finanzierungstätigkeit							0,00	0,00	0,00
SA4	Saldo (4) Geldfluss aus der Finanzierungstätigkeit (35 - 36)							0,00	0,00	0,00
SA5	Saldo (5) Geldfluss aus der voranschlagswirksamen Gebarung (Saldo 3 + Saldo 4)							-300,00	0,00	-3.524,75

	MVAG VC QU			Ergebnisvoranschlag			Finanzierungsvoranschlag				
	EH	FH		VA 2025	VA 2024	RA 2023	VA 2025	VA 2024	RA 2023		
7 Wirtschaftsförderung											
71	Grundlagenverbesserung in der Land- und Forstwirtschaft										
710	Land- und forstwirtschaftlicher Wegebau										
710000	Land- und Forstwirtschaftl. Wegebau										
Operative Gebarung											
2/710000+813000	Erträge aus der Auflösung von Investitionszuschüssen (Kapitaltransfers)	2127		100,00	100,00	39,77	0,00	0,00	0,00		
6/710000+829910	Zuführung	2116	3116	1	18	0,00	0,00	13.176,65	0,00	0,00	13.176,65
6/710000+871000	Förderung Land Güterwege	2121	3121	1	33	2.600,00	2.600,00	2.625,00	2.600,00	2.600,00	2.625,00
6/710000+899000	Entnahmen aus Verrechnungsrücklagen zwischen operativer Gebarung und Projekten	2116		1		1.300,00	32.900,00	0,00	0,00	0,00	0,00
SU 21 / 31	Summe Erträge / Einzahlungen operative Gebarung					4.000,00	35.600,00	15.841,42	2.600,00	2.600,00	15.801,65
1/710000-680000	Planmäßige Abschreibung	2226				80.900,00	81.600,00	81.337,25	0,00	0,00	0,00
1/710000-729910	Zuführung	2225	3225	24		0,00	0,00	13.176,65	0,00	0,00	13.176,65
SU 22 / 32	Summe Aufwendungen / Auszahlungen operative Gebarung					80.900,00	81.600,00	94.513,90	0,00	0,00	13.176,65
SA 0 / SA 1	(0) Nettoergebnis (21 - 22) / (1) Geldfluss operative Gebarung (31 - 32)					-76.900,00	-46.000,00	-78.672,48	2.600,00	2.600,00	2.625,00
SA01	Saldo (01) Haushaltsrücklagen (230 - 240)					0,00	0,00	0,00	0,00	0,00	0,00
SA00	Saldo (00) Nettoergebnis nach Haushaltsrücklagen (Saldo 0 + Saldo 01)					-76.900,00	-46.000,00	-78.672,48			
Investive Gebarung											
6/710000+300000	Förderung Bund Katastrophenhilfe	3331	1			0,00	0,00	0,00	13.000,00	0,00	0,00
6/710000+301000	Beitrag Güterwege	3331	1	33		0,00	0,00	0,00	2.600,00	2.600,00	2.625,00
SU 33	Summe Einzahlungen investive Gebarung								15.600,00	2.600,00	2.625,00
5/710000-002000	Güterwege	3412	1	40		0,00	0,00	0,00	19.500,00	38.100,00	18.426,65
SU 34	Summe Auszahlungen investive Gebarung								19.500,00	38.100,00	18.426,65
SA2	Saldo (2) Geldfluss aus der Investiven Gebarung (33 - 34)								-3.900,00	-35.500,00	-15.801,65
SA3	Saldo (3) Nettofinanzierungssaldo (Saldo 1 + Saldo 2)								-1.300,00	-32.900,00	-13.176,65
Finanzierungstätigkeit											
SU 35	Summe Einzahlungen aus der Finanzierungstätigkeit								0,00	0,00	0,00
SU 36	Summe Auszahlungen aus der Finanzierungstätigkeit								0,00	0,00	0,00
SA4	Saldo (4) Geldfluss aus der Finanzierungstätigkeit (35 - 36)								0,00	0,00	0,00
SA5	Saldo (5) Geldfluss aus der voranschlagswirksamen Gebarung (Saldo 3 + Saldo 4)								-1.300,00	-32.900,00	-13.176,65

	MVAG	VC QU	Ergebnisvoranschlag			Finanzierungsvoranschlag		
			EH	FH	VA 2025	VA 2024	RA 2023	VA 2025
74	Sonstige Förderung der Land- und Forstwirtschaft							
742	Produktionsförderung							
742000	Produktionsförderung							
Operative Gebarung								
SU 21 / 31	Summe Erträge / Einzahlungen operative Gebarung		0,00	0,00	0,00	0,00	0,00	0,00
1/742000-755000	Förderung de minimis	2233 3233	2.500,00	2.500,00	0,00	2.500,00	2.500,00	0,00
1/742000-768000	Imkerförderung	2234 3234 27	0,00	100,00	0,00	0,00	100,00	0,00
SU 22 / 32	Summe Aufwendungen / Auszahlungen operative Gebarung		2.500,00	2.600,00	0,00	2.500,00	2.600,00	0,00
SA 0 / SA 1	(0) Nettoergebnis (21 - 22) / (1) Geldfluss operative Gebarung (31 - 32)		-2.500,00	-2.600,00	0,00	-2.500,00	-2.600,00	0,00
SA01	Saldo (01) Haushaltsrücklagen (230 - 240)		0,00	0,00	0,00	0,00	0,00	0,00
SA00	Saldo (00) Nettoergebnis nach Haushaltsrücklagen (Saldo 0 + Saldo 01)		-2.500,00	-2.600,00	0,00			
Investive Gebarung								
SU 33	Summe Einzahlungen investive Gebarung					0,00	0,00	0,00
SU 34	Summe Auszahlungen investive Gebarung					0,00	0,00	0,00
SA2	Saldo (2) Geldfluss aus der Investiven Gebarung (33 - 34)					0,00	0,00	0,00
SA3	Saldo (3) Nettofinanzierungssaldo (Saldo 1 + Saldo 2)					-2.500,00	-2.600,00	0,00
Finanzierungstätigkeit								
SU 35	Summe Einzahlungen aus der Finanzierungstätigkeit					0,00	0,00	0,00
SU 36	Summe Auszahlungen aus der Finanzierungstätigkeit					0,00	0,00	0,00
SA4	Saldo (4) Geldfluss aus der Finanzierungstätigkeit (35 - 36)					0,00	0,00	0,00
SA5	Saldo (5) Geldfluss aus der voranschlagswirksamen Gebarung (Saldo 3 + Saldo 4)					-2.500,00	-2.600,00	0,00
749	Sonstige Einrichtungen und Maßnahmen							
749000	Sonstige Einrichtungen und Maßnahmen							
Operative Gebarung								
SU 21 / 31	Summe Erträge / Einzahlungen operative Gebarung		0,00	0,00	0,00	0,00	0,00	0,00
1/749000-729000	Künstliche Befruchtung (de minimis)	2225 3225 24	0,00	0,00	2.430,00	0,00	0,00	2.430,00
SU 22 / 32	Summe Aufwendungen / Auszahlungen operative Gebarung		0,00	0,00	2.430,00	0,00	0,00	2.430,00
SA 0 / SA 1	(0) Nettoergebnis (21 - 22) / (1) Geldfluss operative Gebarung (31 - 32)		0,00	0,00	-2.430,00	0,00	0,00	-2.430,00
SA01	Saldo (01) Haushaltsrücklagen (230 - 240)		0,00	0,00	0,00	0,00	0,00	0,00
SA00	Saldo (00) Nettoergebnis nach Haushaltsrücklagen (Saldo 0 + Saldo 01)		0,00	0,00	-2.430,00			
Investive Gebarung								
SU 33	Summe Einzahlungen investive Gebarung					0,00	0,00	0,00
SU 34	Summe Auszahlungen investive Gebarung					0,00	0,00	0,00
SA2	Saldo (2) Geldfluss aus der Investiven Gebarung (33 - 34)					0,00	0,00	0,00
SA3	Saldo (3) Nettofinanzierungssaldo (Saldo 1 + Saldo 2)					0,00	0,00	-2.430,00

	MVAG	VC QU	Ergebnisvoranschlag			Finanzierungsvoranschlag					
			EH	FH	VA 2025	VA 2024	RA 2023	VA 2025	VA 2024	RA 2023	
Finanzierungstätigkeit											
SU 35			Summe Einzahlungen aus der Finanzierungstätigkeit					0,00	0,00	0,00	
SU 36			Summe Auszahlungen aus der Finanzierungstätigkeit					0,00	0,00	0,00	
SA4			Saldo (4) Geldfluss aus der Finanzierungstätigkeit (35 – 36)					0,00	0,00	0,00	
SA5			Saldo (5) Geldfluss aus der voranschlagswirksamen Gebarung (Saldo 3 + Saldo 4)					0,00	0,00	-2.430,00	
77 Förderung des Tourismus											
771 Maßnahmen zur Förderung des Tourismus											
771000 Maßnahmen zur Förd. des Tourismus											
Operative Gebarung											
SU 21 / 31			Summe Erträge / Einzahlungen operative Gebarung			0,00	0,00	0,00	0,00	0,00	
1/771000-728000			Moststrasse	2225 3225 24	8.200,00	7.700,00	7.657,30	8.200,00	7.700,00	7.657,30	
1/771000-729000			Sonstige Ausgaben	2225 3225 24	6.000,00	5.500,00	3.042,67	6.000,00	5.500,00	3.042,67	
1/771000-729100			Römerlager	2225 3225 24	1.000,00	1.000,00	3.038,00	1.000,00	1.000,00	2.450,00	
SU 22 / 32			Summe Aufwendungen / Auszahlungen operative Gebarung			15.200,00	14.200,00	13.737,97	15.200,00	14.200,00	13.149,97
SA 0 / SA 1			(0) Nettoergebnis (21 - 22) / (1) Geldfluss operative Gebarung (31 – 32)			-15.200,00	-14.200,00	-13.737,97	-15.200,00	-14.200,00	-13.149,97
SA01			Saldo (01) Haushaltsrücklagen (230 - 240)			0,00	0,00	0,00	0,00	0,00	0,00
SA00			Saldo (00) Nettoergebnis nach Haushaltsrücklagen (Saldo 0 + Saldo 01)			-15.200,00	-14.200,00	-13.737,97			
Investive Gebarung											
SU 33			Summe Einzahlungen investive Gebarung					0,00	0,00	0,00	
SU 34			Summe Auszahlungen investive Gebarung					0,00	0,00	0,00	
SA2			Saldo (2) Geldfluss aus der Investiven Gebarung (33 – 34)					0,00	0,00	0,00	
SA3			Saldo (3) Nettofinanzierungssaldo (Saldo 1 + Saldo 2)					-15.200,00	-14.200,00	-13.149,97	
Finanzierungstätigkeit											
SU 35			Summe Einzahlungen aus der Finanzierungstätigkeit					0,00	0,00	0,00	
SU 36			Summe Auszahlungen aus der Finanzierungstätigkeit					0,00	0,00	0,00	
SA4			Saldo (4) Geldfluss aus der Finanzierungstätigkeit (35 – 36)					0,00	0,00	0,00	
SA5			Saldo (5) Geldfluss aus der voranschlagswirksamen Gebarung (Saldo 3 + Saldo 4)					-15.200,00	-14.200,00	-13.149,97	
78 Förderung von Handel, Gewerbe und Industrie											
780 Einrichtungen zur Förderung von Handel, Gewerbe und Industri											
780000 Förderung Von Handel, Gewerbe und Ind.											
Operative Gebarung											
SU 21 / 31			Summe Erträge / Einzahlungen operative Gebarung			0,00	0,00	0,00	0,00	0,00	
1/780000-729000			Kosten für Bankomat	2225 3225 24	0,00	0,00	2.866,68	0,00	0,00	3.304,10	
SU 22 / 32			Summe Aufwendungen / Auszahlungen operative Gebarung			0,00	0,00	2.866,68	0,00	0,00	3.304,10

	MVAG	VC QU	Ergebnisvoranschlag			Finanzierungsvoranschlag					
			EH	FH	VA 2025	VA 2024	RA 2023	VA 2025	VA 2024	RA 2023	
SA 0 / SA 1		(0) Nettoergebnis (21 - 22) / (1) Geldfluss operative Gebarung (31 – 32)			0,00	0,00	-2.866,68	0,00	0,00	-3.304,10	
SA01		Saldo (01) Haushaltsrücklagen (230 - 240)			0,00	0,00	0,00	0,00	0,00	0,00	
SA00		Saldo (00) Nettoergebnis nach Haushaltsrücklagen (Saldo 0 + Saldo 01)			0,00	0,00	-2.866,68				
Investive Gebarung											
SU 33		Summe Einzahlungen investive Gebarung						0,00	0,00	0,00	
SU 34		Summe Auszahlungen investive Gebarung						0,00	0,00	0,00	
SA2		Saldo (2) Geldfluss aus der Investiven Gebarung (33 – 34)						0,00	0,00	0,00	
SA3		Saldo (3) Nettofinanzierungssaldo (Saldo 1 + Saldo 2)						0,00	0,00	-3.304,10	
Finanzierungstätigkeit											
SU 35		Summe Einzahlungen aus der Finanzierungstätigkeit						0,00	0,00	0,00	
SU 36		Summe Auszahlungen aus der Finanzierungstätigkeit						0,00	0,00	0,00	
SA4		Saldo (4) Geldfluss aus der Finanzierungstätigkeit (35 – 36)						0,00	0,00	0,00	
SA5		Saldo (5) Geldfluss aus der voranschlagswirksamen Gebarung (Saldo 3 + Saldo 4)						0,00	0,00	-3.304,10	
782		Wirtschaftspolitische Maßnahmen									
782000		Wirtschaftspolitische Maßnahmen									
Operative Gebarung											
SU 21 / 31		Summe Erträge / Einzahlungen operative Gebarung			0,00	0,00	0,00	0,00	0,00	0,00	
1/782000-755000		Gewerbeförderung	2233	3233	27	15.000,00	13.000,00	43.034,71	15.000,00	13.000,00	43.034,71
SU 22 / 32		Summe Aufwendungen / Auszahlungen operative Gebarung			15.000,00	13.000,00	43.034,71	15.000,00	13.000,00	43.034,71	
SA 0 / SA 1		(0) Nettoergebnis (21 - 22) / (1) Geldfluss operative Gebarung (31 – 32)			-15.000,00	-13.000,00	-43.034,71	-15.000,00	-13.000,00	-43.034,71	
SA01		Saldo (01) Haushaltsrücklagen (230 - 240)			0,00	0,00	0,00	0,00	0,00	0,00	
SA00		Saldo (00) Nettoergebnis nach Haushaltsrücklagen (Saldo 0 + Saldo 01)			-15.000,00	-13.000,00	-43.034,71				
Investive Gebarung											
SU 33		Summe Einzahlungen investive Gebarung						0,00	0,00	0,00	
SU 34		Summe Auszahlungen investive Gebarung						0,00	0,00	0,00	
SA2		Saldo (2) Geldfluss aus der Investiven Gebarung (33 – 34)						0,00	0,00	0,00	
SA3		Saldo (3) Nettofinanzierungssaldo (Saldo 1 + Saldo 2)						-15.000,00	-13.000,00	-43.034,71	
Finanzierungstätigkeit											
SU 35		Summe Einzahlungen aus der Finanzierungstätigkeit						0,00	0,00	0,00	
SU 36		Summe Auszahlungen aus der Finanzierungstätigkeit						0,00	0,00	0,00	
SA4		Saldo (4) Geldfluss aus der Finanzierungstätigkeit (35 – 36)						0,00	0,00	0,00	
SA5		Saldo (5) Geldfluss aus der voranschlagswirksamen Gebarung (Saldo 3 + Saldo 4)						-15.000,00	-13.000,00	-43.034,71	

	MVAG VC QU			Ergebnisvoranschlag			Finanzierungsvoranschlag			
	EH	FH		VA 2025	VA 2024	RA 2023	VA 2025	VA 2024	RA 2023	
8 Dienstleistungen										
81	Öffentliche Einrichtungen (soweit nicht dem Abschnitt 85 zuzuordnen)									
813	Müllbeseitigung									
813000	Müllbeseitigung									
Operative Gebarung										
SU 21 / 31	Summe Erträge / Einzahlungen operative Gebarung			0,00	0,00	0,00	0,00	0,00	0,00	
1/813000-700000	Miete	2223	3223	24	200,00	200,00	159,35	200,00	200,00	159,35
1/813000-729000	Gemeindesäuberung	2225	3225	24	700,00	600,00	555,40	700,00	600,00	555,40
SU 22 / 32	Summe Aufwendungen / Auszahlungen operative Gebarung			900,00	800,00	714,75	900,00	800,00	714,75	
SA 0 / SA 1	(0) Nettoergebnis (21 - 22) / (1) Geldfluss operative Gebarung (31 - 32)			-900,00	-800,00	-714,75	-900,00	-800,00	-714,75	
SA01	Saldo (01) Haushaltsrücklagen (230 - 240)			0,00	0,00	0,00	0,00	0,00	0,00	
SA00	Saldo (00) Nettoergebnis nach Haushaltsrücklagen (Saldo 0 + Saldo 01)			-900,00	-800,00	-714,75				
Investive Gebarung										
SU 33	Summe Einzahlungen investive Gebarung						0,00	0,00	0,00	
SU 34	Summe Auszahlungen investive Gebarung						0,00	0,00	0,00	
SA2	Saldo (2) Geldfluss aus der Investiven Gebarung (33 - 34)						0,00	0,00	0,00	
SA3	Saldo (3) Nettofinanzierungssaldo (Saldo 1 + Saldo 2)						-900,00	-800,00	-714,75	
Finanzierungstätigkeit										
SU 35	Summe Einzahlungen aus der Finanzierungstätigkeit						0,00	0,00	0,00	
SU 36	Summe Auszahlungen aus der Finanzierungstätigkeit						0,00	0,00	0,00	
SA4	Saldo (4) Geldfluss aus der Finanzierungstätigkeit (35 - 36)						0,00	0,00	0,00	
SA5	Saldo (5) Geldfluss aus der voranschlagswirksamen Gebarung (Saldo 3 + Saldo 4)						-900,00	-800,00	-714,75	
815	Park- und Gartenanlagen, Kinderspielplätze									
815000	Park- und Gartenanlagen, Kinderspielplätze									
Operative Gebarung										
2/815000+813000	Erträge aus der Auflösung von Investitionszuschüssen (Kapitaltransfers)	2127			700,00	0,00	0,00	0,00	0,00	0,00
6/815000+829910	Zuführung	2116	3116	1 18	0,00	0,00	38.985,87	0,00	0,00	38.985,87
6/815000+899000	Entnahmen aus Verrechnungsrücklagen zwischen operativer Gebarung und Projekten	2116		1	0,00	300,00	0,00	0,00	0,00	0,00
SU 21 / 31	Summe Erträge / Einzahlungen operative Gebarung				700,00	300,00	38.985,87	0,00	0,00	38.985,87
1/815000-400000	Betriebsausstattung Spielplätze	2221	3221	23	500,00	0,00	546,00	500,00	0,00	546,00
1/815000-613000	Instandhaltung von Kinderspielplätzen	2224	3224	24	2.000,00	3.000,00	1.020,11	2.000,00	3.000,00	1.020,11
1/815000-680000	Planmäßige Abschreibung	2226			3.500,00	3.400,00	3.699,08	0,00	0,00	0,00

		MVAG VC QU			Ergebnisvoranschlag			Finanzierungsvoranschlag		
		EH	FH		VA 2025	VA 2024	RA 2023	VA 2025	VA 2024	RA 2023
1/815000-729910	Zuführung	2225	3225	24	0,00	0,00	38.985,87	0,00	0,00	38.985,87
SU 22 / 32	Summe Aufwendungen / Auszahlungen operative Gebarung				6.000,00	6.400,00	44.251,06	2.500,00	3.000,00	40.551,98
SA 0 / SA 1	(0) Nettoergebnis (21 - 22) / (1) Geldfluss operative Gebarung (31 - 32)				-5.300,00	-6.100,00	-5.265,19	-2.500,00	-3.000,00	-1.566,11
SA01	Saldo (01) Haushaltsrücklagen (230 - 240)				0,00	0,00	0,00	0,00	0,00	0,00
SA00	Saldo (00) Nettoergebnis nach Haushaltsrücklagen (Saldo 0 + Saldo 01)				-5.300,00	-6.100,00	-5.265,19			
Investive Gebarung										
6/815000+301000	Förderung Gemeinde 21		3331	1	0,00	0,00	0,00	0,00	21.700,00	0,00
SU 33	Summe Einzahlungen investive Gebarung							0,00	21.700,00	0,00
5/815000-006000	Spielplatz Weingarten		3412	1 40	0,00	0,00	0,00	0,00	0,00	60.985,87
SU 34	Summe Auszahlungen investive Gebarung							0,00	0,00	60.985,87
SA2	Saldo (2) Geldfluss aus der Investiven Gebarung (33 - 34)							0,00	21.700,00	-60.985,87
SA3	Saldo (3) Nettofinanzierungssaldo (Saldo 1 + Saldo 2)							-2.500,00	18.700,00	-62.551,98
Finanzierungstätigkeit										
SU 35	Summe Einzahlungen aus der Finanzierungstätigkeit							0,00	0,00	0,00
SU 36	Summe Auszahlungen aus der Finanzierungstätigkeit							0,00	0,00	0,00
SA4	Saldo (4) Geldfluss aus der Finanzierungstätigkeit (35 - 36)							0,00	0,00	0,00
SA5	Saldo (5) Geldfluss aus der voranschlagswirksamen Gebarung (Saldo 3 + Saldo 4)							-2.500,00	18.700,00	-62.551,98
816	Öffentliche Beleuchtung und öffentliche Uhren									
816000	Öffentliche Beleuchtung und Uhren									
Operative Gebarung										
2/816000+813000	Erträge aus der Auflösung von Investitionszuschüssen (Kapitaltransfers)	2127			2.900,00	2.900,00	2.916,66	0,00	0,00	0,00
2/816000+829000	Sonstige Erträge	2116	3116	18	2.000,00	6.000,00	2.340,40	2.000,00	6.000,00	2.340,40
6/816000+829910	Zuführung	2116	3116	1 18	0,00	0,00	10.737,39	0,00	0,00	10.737,39
6/816000+871000	Lichtpunktförderung	2121	3121	1	1.000,00	1.000,00	0,00	1.000,00	1.000,00	0,00
6/816000+899000	Entnahmen aus Verrechnungsrücklagen zwischen operativer Gebarung und Projekten	2116		1	4.500,00	6.000,00	0,00	0,00	0,00	0,00
SU 21 / 31	Summe Erträge / Einzahlungen operative Gebarung				10.400,00	15.900,00	15.994,45	3.000,00	7.000,00	13.077,79
1/816000-600000	Strom	2222	3222	24	22.400,00	35.100,00	26.194,54	22.400,00	35.100,00	26.194,54
1/816000-619000	Instandhaltung der Strassenbeleuchtung	2224	3224	24	10.000,00	20.000,00	23.205,22	10.000,00	27.900,00	16.225,75
1/816000-680000	Planmäßige Abschreibung	2226			23.000,00	22.600,00	22.564,27	0,00	0,00	0,00
1/816000-729910	Zuführung	2225	3225	24	0,00	0,00	10.737,39	0,00	0,00	10.737,39
SU 22 / 32	Summe Aufwendungen / Auszahlungen operative Gebarung				55.400,00	77.700,00	82.701,42	32.400,00	63.000,00	53.157,68
SA 0 / SA 1	(0) Nettoergebnis (21 - 22) / (1) Geldfluss operative Gebarung (31 - 32)				-45.000,00	-61.800,00	-66.706,97	-29.400,00	-56.000,00	-40.079,89
SA01	Saldo (01) Haushaltsrücklagen (230 - 240)				0,00	0,00	0,00	0,00	0,00	0,00
SA00	Saldo (00) Nettoergebnis nach Haushaltsrücklagen (Saldo 0 + Saldo 01)				-45.000,00	-61.800,00	-66.706,97			

	MVAG	VC QU		Ergebnisvoranschlag			Finanzierungsvoranschlag				
		EH	FH	VA 2025	VA 2024	RA 2023	VA 2025	VA 2024	RA 2023		
Investive Gebarung											
6/816000+300100		Förderung KIP Bund	3331	1	0,00	0,00	0,00	4.500,00	0,00	0,00	
SU 33		Summe Einzahlungen investive Gebarung						4.500,00	0,00	0,00	
5/816000-006000		LED-Umstellung	3412	1 40	0,00	0,00	0,00	10.000,00	7.000,00	10.737,39	
SU 34		Summe Auszahlungen investive Gebarung						10.000,00	7.000,00	10.737,39	
SA2		Saldo (2) Geldfluss aus der Investiven Gebarung (33 – 34)						-5.500,00	-7.000,00	-10.737,39	
SA3		Saldo (3) Nettofinanzierungssaldo (Saldo 1 + Saldo 2)						-34.900,00	-63.000,00	-50.817,28	
Finanzierungstätigkeit											
SU 35		Summe Einzahlungen aus der Finanzierungstätigkeit						0,00	0,00	0,00	
SU 36		Summe Auszahlungen aus der Finanzierungstätigkeit						0,00	0,00	0,00	
SA4		Saldo (4) Geldfluss aus der Finanzierungstätigkeit (35 – 36)						0,00	0,00	0,00	
SA5		Saldo (5) Geldfluss aus der voranschlagswirksamen Gebarung (Saldo 3 + Saldo 4)						-34.900,00	-63.000,00	-50.817,28	
817		Friedhöfe (einschließlich Einsegnungshallen und Krematorien)									
817000		Friedhöfe und Einsegnungshallen									
Operative Gebarung											
2/817000+829000		Grablichter	2116	3116	18	200,00	200,00	164,97	200,00	200,00	164,97
2/817000+852000		Grabstellengebühren	2113	3113	12	3.200,00	8.900,00	6.305,02	3.200,00	8.900,00	6.465,82
2/817000+852100		Begräbnis- und Leichenkammergebühren	2113	3113	12	5.000,00	7.900,00	4.106,00	5.000,00	7.900,00	5.028,80
SU 21 / 31		Summe Erträge / Einzahlungen operative Gebarung				8.400,00	17.000,00	10.575,99	8.400,00	17.000,00	11.659,59
1/817000-400000		Geringwertige Wirtschaftsgüter	2221	3221	23	500,00	400,00	571,59	500,00	400,00	571,59
1/817000-510000		Bezüge für VB Angestellte	2211	3211	20	0,00	0,00	496,72	0,00	0,00	496,72
1/817000-511000		Bezüge für VB Arbeiter	2211	3211	20	1.800,00	1.700,00	1.442,31	1.800,00	1.700,00	1.442,31
1/817000-569000		Nebengebühren	2211	3211	20	100,00	100,00	144,13	100,00	100,00	144,13
1/817000-580000		Dienstgeberbeitrag (FBAF)	2212	3212	20	100,00	100,00	76,48	100,00	100,00	76,48
1/817000-582000		SV Dienstgeber	2212	3212	20	400,00	400,00	425,38	400,00	400,00	425,38
1/817000-600000		Strom	2222	3222	24	300,00	300,00	318,03	300,00	300,00	318,03
1/817000-613000		Instandhaltung	2224	3224	24	2.000,00	11.000,00	29.275,64	2.000,00	16.000,00	22.531,14
1/817000-670000		Versicherungen	2222	3222	24	300,00	300,00	254,41	300,00	300,00	254,41
1/817000-680000		Planmäßige Abschreibung	2226			2.800,00	2.800,00	2.782,10	0,00	0,00	0,00
1/817000-710000		Öffentliche Abgaben	2225	3225	24	6.000,00	8.400,00	8.378,32	6.000,00	8.400,00	8.378,32
1/817000-728000		Begräbniskosten	2225	3225	24	4.000,00	4.300,00	3.658,80	4.000,00	4.300,00	3.658,80
1/817000-728100		Verwaltungsbeitrag	2225	3225	24	300,00	300,00	300,00	300,00	300,00	300,00
SU 22 / 32		Summe Aufwendungen / Auszahlungen operative Gebarung				18.600,00	30.100,00	48.123,91	15.800,00	32.300,00	38.597,31
SA 0 / SA 1		(0) Nettoergebnis (21 - 22) / (1) Geldfluss operative Gebarung (31 – 32)				-10.200,00	-13.100,00	-37.547,92	-7.400,00	-15.300,00	-26.937,72
SA01		Saldo (01) Haushaltsrücklagen (230 - 240)				0,00	0,00	0,00	0,00	0,00	0,00
SA00		Saldo (00) Nettoergebnis nach Haushaltsrücklagen (Saldo 0 + Saldo 01)				-10.200,00	-13.100,00	-37.547,92			

		MVAG		VC QU	Ergebnisvoranschlag			Finanzierungsvoranschlag		
		EH	FH		VA 2025	VA 2024	RA 2023	VA 2025	VA 2024	RA 2023
Investive Gebarung										
SU 33	Summe Einzahlungen investive Gebarung							0,00	0,00	0,00
SU 34	Summe Auszahlungen investive Gebarung							0,00	0,00	0,00
SA2	Saldo (2) Geldfluss aus der Investiven Gebarung (33 – 34)							0,00	0,00	0,00
SA3	Saldo (3) Nettofinanzierungssaldo (Saldo 1 + Saldo 2)							-7.400,00	-15.300,00	-26.937,72
Finanzierungstätigkeit										
SU 35	Summe Einzahlungen aus der Finanzierungstätigkeit							0,00	0,00	0,00
SU 36	Summe Auszahlungen aus der Finanzierungstätigkeit							0,00	0,00	0,00
SA4	Saldo (4) Geldfluss aus der Finanzierungstätigkeit (35 – 36)							0,00	0,00	0,00
SA5	Saldo (5) Geldfluss aus der voranschlagswirksamen Gebarung (Saldo 3 + Saldo 4)							-7.400,00	-15.300,00	-26.937,72
82 Betriebsähnliche Einrichtungen und Betriebe										
820 Wirtschaftshöfe										
820000 Wirtschaftshöfe										
Operative Gebarung										
2/820000+829000	Sonstige Einnahmen	2116	3116	18	500,00	500,00	9.718,08	500,00	500,00	9.718,08
2/820000+871000	Kapitaltransfers aus Gemeinde-Bedarfszuweisungsmittel	2121	3121	2 33	0,00	0,00	5.000,00	0,00	0,00	5.000,00
SU 21 / 31	Summe Erträge / Einzahlungen operative Gebarung				500,00	500,00	14.718,08	500,00	500,00	14.718,08
1/820000-400000	Dienstkleidung Bauhof	2221	3221	23	1.000,00	900,00	613,65	1.000,00	900,00	613,65
1/820000-452000	Treibstoffe	2221	3221	23	5.000,00	6.000,00	2.664,73	5.000,00	6.000,00	2.809,44
1/820000-459000	Verbrauchsgüter, Werkzeuge	2221	3221	23	4.000,00	5.500,00	2.147,69	4.000,00	5.500,00	2.159,63
1/820000-510000	Bezüge für VB Angestellte	2211	3211	20	0,00	0,00	18.130,43	0,00	0,00	18.130,43
1/820000-511000	Bezüge für VB Arbeiter	2211	3211	20	72.100,00	69.000,00	59.035,89	72.100,00	69.000,00	59.035,89
1/820000-523000	Bezüge Aushilfen Arbeiter	2211	3211	20	7.000,00	8.000,00	8.487,39	7.000,00	8.000,00	8.487,39
1/820000-565000	Mehrleistungsvergütungen	2211	3211	20	200,00	200,00	0,00	200,00	200,00	0,00
1/820000-569000	Nebengebühren	2211	3211	20	5.700,00	5.800,00	6.095,72	5.700,00	5.800,00	6.095,72
1/820000-580000	Dienstgeberbeitrag (FBAF)	2212	3212	20	3.000,00	2.900,00	3.218,31	3.000,00	2.900,00	3.218,31
1/820000-582000	SV Dienstgeber	2212	3212	20	16.600,00	17.200,00	18.661,17	16.600,00	17.200,00	18.661,17
1/820000-600000	Strom	2222	3222	24	3.300,00	5.700,00	4.007,92	3.300,00	5.700,00	3.963,45
1/820000-613000	Instandhaltung sonstige Grundstücke	2224	3224	24	16.000,00	20.000,00	23.085,19	16.000,00	20.000,00	27.139,99
1/820000-614000	Instandhaltung von Gebäuden	2224	3224	24	2.000,00	2.800,00	2.078,29	2.000,00	2.800,00	3.132,65
1/820000-616000	Instandhaltung von Maschinen	2224	3224	24	3.500,00	3.200,00	1.764,41	3.500,00	3.200,00	1.764,41
1/820000-617000	Instandhaltung von Fahrzeugen	2224	3224	24	10.000,00	11.000,00	5.987,78	10.000,00	11.000,00	5.954,45
1/820000-631000	Telefongebühren	2222	3222	24	1.000,00	2.000,00	886,55	1.000,00	2.000,00	952,09
1/820000-670000	Versicherungen	2222	3222	24	6.500,00	7.200,00	7.315,39	6.500,00	7.200,00	7.315,39
1/820000-680000	Planmäßige Abschreibung	2226			17.300,00	14.600,00	14.265,52	0,00	0,00	0,00

		MVAG VC QU			Ergebnisvoranschlag			Finanzierungsvoranschlag		
		EH	FH		VA 2025	VA 2024	RA 2023	VA 2025	VA 2024	RA 2023
1/820000-710000	Öffentliche Abgaben	2225	3225	24	3.400,00	3.400,00	3.320,49	3.400,00	3.400,00	3.320,49
1/820000-724000	Reisegebühren	2225	3225	24	0,00	100,00	28,72	0,00	100,00	28,72
1/820000-729000	Sonstige Aufwendungen	2225	3225	24	800,00	800,00	248,16	800,00	800,00	248,16
SU 22 / 32	Summe Aufwendungen / Auszahlungen operative Gebarung				178.400,00	186.300,00	182.043,40	161.100,00	171.700,00	173.031,43
SA 0 / SA 1	(0) Nettoergebnis (21 - 22) / (1) Geldfluss operative Gebarung (31 - 32)				-177.900,00	-185.800,00	-167.325,32	-160.600,00	-171.200,00	-158.313,35
SA01	Saldo (01) Haushaltsrücklagen (230 - 240)				0,00	0,00	0,00	0,00	0,00	0,00
SA00	Saldo (00) Nettoergebnis nach Haushaltsrücklagen (Saldo 0 + Saldo 01)				-177.900,00	-185.800,00	-167.325,32			
Investive Gebarung										
SU 33	Summe Einzahlungen investive Gebarung							0,00	0,00	0,00
1/820000-040000	Fahrzeuge		3414	2 41	0,00	0,00	0,00	0,00	0,00	9.676,38
1/820000-042000	Betriebsausstattung		3415	2 41	0,00	0,00	0,00	15.000,00	30.000,00	1.118,00
SU 34	Summe Auszahlungen investive Gebarung							15.000,00	30.000,00	10.794,38
SA2	Saldo (2) Geldfluss aus der Investiven Gebarung (33 - 34)							-15.000,00	-30.000,00	-10.794,38
SA3	Saldo (3) Nettofinanzierungssaldo (Saldo 1 + Saldo 2)							-175.600,00	-201.200,00	-169.107,73
Finanzierungstätigkeit										
SU 35	Summe Einzahlungen aus der Finanzierungstätigkeit							0,00	0,00	0,00
SU 36	Summe Auszahlungen aus der Finanzierungstätigkeit							0,00	0,00	0,00
SA4	Saldo (4) Geldfluss aus der Finanzierungstätigkeit (35 - 36)							0,00	0,00	0,00
SA5	Saldo (5) Geldfluss aus der voranschlagswirksamen Gebarung (Saldo 3 + Saldo 4)							-175.600,00	-201.200,00	-169.107,73
84	Liegenschaften, Wohn- und Geschäftsgebäude									
840	Grundbesitz									
840000	Grundbesitz									
Operative Gebarung										
2/840000+811000	Einnahmen aus Verpachtungen	2115	3115	14	6.700,00	6.500,00	6.482,44	6.700,00	6.500,00	6.482,44
SU 21 / 31	Summe Erträge / Einzahlungen operative Gebarung				6.700,00	6.500,00	6.482,44	6.700,00	6.500,00	6.482,44
1/840000-650000	Kreditzinsen	2241	3241	25	4.800,00	6.700,00	3.707,39	4.800,00	6.700,00	3.707,39
1/840000-710000	Öffentliche Abgaben	2225	3225	24	900,00	500,00	964,71	900,00	500,00	964,71
SU 22 / 32	Summe Aufwendungen / Auszahlungen operative Gebarung				5.700,00	7.200,00	4.672,10	5.700,00	7.200,00	4.672,10
SA 0 / SA 1	(0) Nettoergebnis (21 - 22) / (1) Geldfluss operative Gebarung (31 - 32)				1.000,00	-700,00	1.810,34	1.000,00	-700,00	1.810,34
SA01	Saldo (01) Haushaltsrücklagen (230 - 240)				0,00	0,00	0,00	0,00	0,00	0,00
SA00	Saldo (00) Nettoergebnis nach Haushaltsrücklagen (Saldo 0 + Saldo 01)				1.000,00	-700,00	1.810,34			
Investive Gebarung										
SU 33	Summe Einzahlungen investive Gebarung							0,00	0,00	0,00
SU 34	Summe Auszahlungen investive Gebarung							0,00	0,00	0,00
SA2	Saldo (2) Geldfluss aus der Investiven Gebarung (33 - 34)							0,00	0,00	0,00
SA3	Saldo (3) Nettofinanzierungssaldo (Saldo 1 + Saldo 2)							1.000,00	-700,00	1.810,34

	MVAG		VC QU	Ergebnisvoranschlag			Finanzierungsvoranschlag						
	EH	FH		VA 2025	VA 2024	RA 2023	VA 2025	VA 2024	RA 2023				
Finanzierungstätigkeit													
SU 35	Summe Einzahlungen aus der Finanzierungstätigkeit						0,00	0,00	0,00				
1/840000-346000			Tilgung von Darlehen	3614	65	0,00	0,00	0,00	11.900,00	10.400,00	10.380,58		
SU 36	Summe Auszahlungen aus der Finanzierungstätigkeit						11.900,00	10.400,00	10.380,58				
SA4	Saldo (4) Geldfluss aus der Finanzierungstätigkeit (35 – 36)						-11.900,00	-10.400,00	-10.380,58				
SA5	Saldo (5) Geldfluss aus der voranschlagswirksamen Gebarung (Saldo 3 + Saldo 4)						-10.900,00	-11.100,00	-8.570,24				
85 Betriebe mit marktbestimmter Tätigkeit													
850 Betriebe der Wasserversorgung													
850000 Betriebe der Wasserversorgung													
Operative Gebarung													
2/850000+813000			Erträge aus der Auflösung von Investitionszuschüssen (Kapitaltransfers)	2127		51.800,00	50.800,00	50.718,90	0,00	0,00	0,00		
2/850000+829000			Sonstige Erträge	2116	3116	0,00	3.400,00	0,00	0,00	3.400,00	0,00		
6/850000+829910			Rückführung	2116	3116	1	18	0,00	0,00	10.670,01	0,00	10.670,01	
2/850000+852100			Wasserbereitstellungsgebühr	2113	3113	12		41.600,00	41.700,00	36.056,55	41.600,00	41.700,00	36.056,55
2/850000+852200			Wasserbezugsgebühren	2113	3113	12		124.900,00	122.600,00	105.362,83	124.900,00	122.600,00	105.362,83
2/850000+860100			Förderungen Bund, KPC Zinsen	2121	3121	15		7.900,00	7.700,00	7.373,59	7.900,00	7.700,00	7.373,59
SU 21 / 31	Summe Erträge / Einzahlungen operative Gebarung					226.200,00	226.200,00	210.181,88	174.400,00	175.400,00	159.462,98		
1/850000-510000			Bezüge für VB Angestellte	2211	3211	20		0,00	0,00	1.241,84	0,00	0,00	1.241,84
1/850000-511000			Bezüge für VB Arbeiter	2211	3211	20		4.400,00	4.200,00	3.605,91	4.400,00	4.200,00	3.605,91
1/850000-569000			Nebengebühren	2211	3211	20		300,00	300,00	360,40	300,00	300,00	360,40
1/850000-580000			Dienstgeberbeitrag (FBAF)	2212	3212	20		200,00	200,00	191,03	200,00	200,00	191,03
1/850000-582000			SV Dienstgeber	2212	3212	20		1.000,00	1.000,00	1.063,55	1.000,00	1.000,00	1.063,55
1/850000-600000			Strom	2222	3222	24		6.100,00	6.100,00	7.777,67	6.100,00	6.100,00	9.582,49
1/850000-619000			Instandhaltung	2224	3224	24		25.000,00	79.500,00	21.797,43	25.000,00	84.500,00	17.003,35
1/850000-640000			Wasserüberprüfungen	2222	3222	24		2.000,00	2.000,00	1.715,00	2.000,00	2.000,00	1.715,00
1/850000-650000			Kreditzinsen	2241	3241	25		27.700,00	34.300,00	25.752,99	27.700,00	34.300,00	25.752,99
1/850000-670000			Versicherungen	2222	3222	24		900,00	800,00	812,90	900,00	800,00	812,90
1/850000-680000			Planmäßige Abschreibung	2226				80.500,00	79.800,00	79.853,58	0,00	0,00	0,00
1/850000-710000			Öffentliche Abgaben	2225	3225	24		8.800,00	8.800,00	8.383,50	8.800,00	8.800,00	8.383,50
1/850000-711000			Wasserbezug	2225	3225	24		62.300,00	61.000,00	74.584,81	62.300,00	61.000,00	67.362,55
1/850000-711100			Wasserzählermiete	2225	3225	24		5.700,00	5.700,00	7.068,91	5.700,00	5.700,00	5.654,91
1/850000-729000			Sonstige Ausgaben (ÖBB)	2225	3225	24		200,00	100,00	137,13	200,00	100,00	137,13
5/850000-729910			Zuführung	2225	3225	1	24	0,00	0,00	54.196,98	0,00	0,00	54.196,98
SU 22 / 32	Summe Aufwendungen / Auszahlungen operative Gebarung					225.100,00	283.800,00	288.543,63	144.600,00	209.000,00	197.064,53		
SA 0 / SA 1	(0) Nettoergebnis (21 - 22) / (1) Geldfluss operative Gebarung (31 – 32)					1.100,00	-57.600,00	-78.361,75	29.800,00	-33.600,00	-37.601,55		
SA01	Saldo (01) Haushaltsrücklagen (230 - 240)					0,00	0,00	0,00	0,00	0,00	0,00		

		MVAG		VC QU	Ergebnisvoranschlag			Finanzierungsvoranschlag		
		EH	FH		VA 2025	VA 2024	RA 2023	VA 2025	VA 2024	RA 2023
SA00	Saldo (00) Nettoergebnis nach Haushaltsrücklagen (Saldo 0 + Saldo 01)				1.100,00	-57.600,00	-78.361,75			
Investive Gebarung										
6/850000+300000	Förderung KIP Bund		3331	1	0,00	0,00	0,00	0,00	25.000,00	0,00
2/850000+300100	Kapitaltransfers von Bund, KPC Barwert		3331	33	0,00	0,00	0,00	11.800,00	12.200,00	12.723,38
6/850000+301000	Kapitaltransfers von Ländern, Landesfonds und Landeskammern		3331	1	0,00	0,00	0,00	6.000,00	10.000,00	0,00
2/850000+307000	Wasseranschlussabgaben		3334	34	0,00	0,00	0,00	9.100,00	16.200,00	15.463,74
SU 33	Summe Einzahlungen investive Gebarung							26.900,00	63.400,00	28.187,12
1/850000-004000	Hausanschlüsse WVA		3412	2 40	0,00	0,00	0,00	6.000,00	7.500,00	1.723,72
5/850000-004000	Wasserversorgung		3412	1 40	0,00	0,00	0,00	15.000,00	100.000,00	0,00
SU 34	Summe Auszahlungen investive Gebarung							21.000,00	107.500,00	1.723,72
SA2	Saldo (2) Geldfluss aus der Investiven Gebarung (33 – 34)							5.900,00	-44.100,00	26.463,40
SA3	Saldo (3) Nettofinanzierungssaldo (Saldo 1 + Saldo 2)							35.700,00	-77.700,00	-11.138,15
Finanzierungstätigkeit										
SU 35	Summe Einzahlungen aus der Finanzierungstätigkeit							0,00	0,00	0,00
1/850000-346000	Tilgung von Darlehen		3614	65	0,00	0,00	0,00	57.600,00	57.500,00	56.819,73
SU 36	Summe Auszahlungen aus der Finanzierungstätigkeit							57.600,00	57.500,00	56.819,73
SA4	Saldo (4) Geldfluss aus der Finanzierungstätigkeit (35 – 36)							-57.600,00	-57.500,00	-56.819,73
SA5	Saldo (5) Geldfluss aus der voranschlagswirksamen Gebarung (Saldo 3 + Saldo 4)							-21.900,00	-135.200,00	-67.957,88
850100	VVA Pyburg Ringschluss									
Operative Gebarung										
SU 21 / 31	Summe Erträge / Einzahlungen operative Gebarung				0,00	0,00	0,00	0,00	0,00	0,00
5/850100-729910	Rückführung		2225	3225 1 24	0,00	0,00	10.670,01	0,00	0,00	10.670,01
SU 22 / 32	Summe Aufwendungen / Auszahlungen operative Gebarung				0,00	0,00	10.670,01	0,00	0,00	10.670,01
SA 0 / SA 1	(0) Nettoergebnis (21 - 22) / (1) Geldfluss operative Gebarung (31 – 32)				0,00	0,00	-10.670,01	0,00	0,00	-10.670,01
SA01	Saldo (01) Haushaltsrücklagen (230 - 240)				0,00	0,00	0,00	0,00	0,00	0,00
SA00	Saldo (00) Nettoergebnis nach Haushaltsrücklagen (Saldo 0 + Saldo 01)				0,00	0,00	-10.670,01			
Investive Gebarung										
6/850100+300000	Förderung KIP Bund		3331	1 33	0,00	0,00	0,00	0,00	0,00	16.331,07
SU 33	Summe Einzahlungen investive Gebarung							0,00	0,00	16.331,07
5/850100-004000	Ringschluss Mauthausnerstraße - Holzweg		3412	1 40	0,00	0,00	0,00	0,00	5.500,00	203,40
SU 34	Summe Auszahlungen investive Gebarung							0,00	5.500,00	203,40
SA2	Saldo (2) Geldfluss aus der Investiven Gebarung (33 – 34)							0,00	-5.500,00	16.127,67
SA3	Saldo (3) Nettofinanzierungssaldo (Saldo 1 + Saldo 2)							0,00	-5.500,00	5.457,66
Finanzierungstätigkeit										
SU 35	Summe Einzahlungen aus der Finanzierungstätigkeit							0,00	0,00	0,00

		MVAG VC QU			Ergebnisvoranschlag			Finanzierungsvoranschlag		
		EH	FH		VA 2025	VA 2024	RA 2023	VA 2025	VA 2024	RA 2023
SU 36	Summe Auszahlungen aus der Finanzierungstätigkeit							0,00	0,00	0,00
SA4	Saldo (4) Geldfluss aus der Finanzierungstätigkeit (35 – 36)							0,00	0,00	0,00
SA5	Saldo (5) Geldfluss aus der voranschlagswirksamen Gebarung (Saldo 3 + Saldo 4)							0,00	-5.500,00	5.457,66
850200	WVA BA 8									
Operative Gebarung										
6/850200+829910	Zuführung	2116	3116	1 18	0,00	0,00	54.196,98	0,00	0,00	54.196,98
SU 21 / 31	Summe Erträge / Einzahlungen operative Gebarung				0,00	0,00	54.196,98	0,00	0,00	54.196,98
1/850200-680000	Planmäßige Abschreibung	2226			3.400,00	3.100,00	3.261,68	0,00	0,00	0,00
SU 22 / 32	Summe Aufwendungen / Auszahlungen operative Gebarung				3.400,00	3.100,00	3.261,68	0,00	0,00	0,00
SA 0 / SA 1	(0) Nettoergebnis (21 - 22) / (1) Geldfluss operative Gebarung (31 – 32)				-3.400,00	-3.100,00	50.935,30	0,00	0,00	54.196,98
SA01	Saldo (01) Haushaltsrücklagen (230 - 240)				0,00	0,00	0,00	0,00	0,00	0,00
SA00	Saldo (00) Nettoergebnis nach Haushaltsrücklagen (Saldo 0 + Saldo 01)				-3.400,00	-3.100,00	50.935,30			
Investive Gebarung										
SU 33	Summe Einzahlungen investive Gebarung							0,00	0,00	0,00
5/850200-004000	Wasserversorgung BA 8		3412	1	0,00	0,00	0,00	0,00	5.300,00	49.220,28
SU 34	Summe Auszahlungen investive Gebarung							0,00	5.300,00	49.220,28
SA2	Saldo (2) Geldfluss aus der Investiven Gebarung (33 – 34)							0,00	-5.300,00	-49.220,28
SA3	Saldo (3) Nettofinanzierungssaldo (Saldo 1 + Saldo 2)							0,00	-5.300,00	4.976,70
Finanzierungstätigkeit										
SU 35	Summe Einzahlungen aus der Finanzierungstätigkeit							0,00	0,00	0,00
SU 36	Summe Auszahlungen aus der Finanzierungstätigkeit							0,00	0,00	0,00
SA4	Saldo (4) Geldfluss aus der Finanzierungstätigkeit (35 – 36)							0,00	0,00	0,00
SA5	Saldo (5) Geldfluss aus der voranschlagswirksamen Gebarung (Saldo 3 + Saldo 4)							0,00	-5.300,00	4.976,70
851	Betriebe der Abwasserbeseitigung									
851000	Betriebe der Abwasserbeseitigung									
Operative Gebarung										
2/851000+813000	Erträge aus der Auflösung von Investitionszuschüssen (Kapitaltransfers)	2127			46.900,00	45.300,00	44.959,73	0,00	0,00	0,00
2/851000+852100	Kanalbenutzungsgebühren	2113	3113	12	576.000,00	572.600,00	542.846,67	576.000,00	572.600,00	542.846,67
2/851000+860100	Förderungen Bund, KPC Zinsen	2121	3121	15	1.600,00	1.600,00	3.827,41	1.600,00	1.600,00	3.827,41
SU 21 / 31	Summe Erträge / Einzahlungen operative Gebarung				624.500,00	619.500,00	591.633,81	577.600,00	574.200,00	546.674,08
1/851000-510000	Bezüge für VB Angestellte	2211	3211	20	0,00	0,00	496,72	0,00	0,00	496,72
1/851000-511000	Bezüge für VB Arbeiter	2211	3211	20	1.800,00	1.700,00	1.442,31	1.800,00	1.700,00	1.442,31
1/851000-569000	Nebengebühren	2211	3211	20	100,00	100,00	144,13	100,00	100,00	144,13
1/851000-580000	Dienstgeberbeitrag (FBAF)	2212	3212	20	100,00	100,00	76,48	100,00	100,00	76,48
1/851000-582000	SV Dienstgeber	2212	3212	20	400,00	400,00	425,38	400,00	400,00	425,38

		MVAG		VC QU	Ergebnisvoranschlag			Finanzierungsvoranschlag		
		EH	FH		VA 2025	VA 2024	RA 2023	VA 2025	VA 2024	RA 2023
1/851000-600000	Strom (Beleuchtung, Pumpwerke)	2222	3222	24	400,00	400,00	706,25	400,00	400,00	706,25
1/851000-612000	Instandhaltung	2224	3224	24	3.000,00	8.000,00	2.312,92	3.000,00	8.000,00	2.312,92
1/851000-619000	Kanalreinigung	2224	3224	24	6.000,00	6.000,00	6.081,10	6.000,00	6.000,00	6.081,10
1/851000-650000	Kreditzinsen	2241	3241	25	16.100,00	20.700,00	16.200,01	16.100,00	20.700,00	16.200,01
1/851000-680000	Planmäßige Abschreibung	2226			135.300,00	135.300,00	135.249,06	0,00	0,00	0,00
1/851000-710000	Öffentliche Abgaben	2225	3225	24	13.000,00	13.000,00	11.022,75	13.000,00	13.000,00	11.022,75
1/851000-729000	Sonstige Ausgaben	2225	3225	24	200,00	200,00	151,66	200,00	200,00	151,66
1/851000-752000	Beiträge an Abwasserverband	2231	3231	26	366.800,00	379.600,00	388.500,00	366.800,00	379.600,00	388.500,00
SU 22 / 32	Summe Aufwendungen / Auszahlungen operative Gebarung				543.200,00	565.500,00	562.808,77	407.900,00	430.200,00	427.559,71
SA 0 / SA 1	(0) Nettoergebnis (21 - 22) / (1) Geldfluss operative Gebarung (31 - 32)				81.300,00	54.000,00	28.825,04	169.700,00	144.000,00	119.114,37
SA01	Saldo (01) Haushaltsrücklagen (230 - 240)				0,00	0,00	0,00	0,00	0,00	0,00
SA00	Saldo (00) Nettoergebnis nach Haushaltsrücklagen (Saldo 0 + Saldo 01)				81.300,00	54.000,00	28.825,04			
Investive Gebarung										
2/851000+300100	Kapitaltransfers von Bund, KPC Barwert		3331	33	0,00	0,00	0,00	2.300,00	2.400,00	3.102,02
2/851000+307000	Kanalanschlussabgaben		3334	34	0,00	0,00	0,00	18.200,00	50.900,00	87.901,60
SU 33	Summe Einzahlungen investive Gebarung							20.500,00	53.300,00	91.003,62
1/851000-004000	Hausanschlüsse ABA		3412	2 40	0,00	0,00	0,00	6.000,00	9.000,00	3.980,67
SU 34	Summe Auszahlungen investive Gebarung							6.000,00	9.000,00	3.980,67
SA2	Saldo (2) Geldfluss aus der Investiven Gebarung (33 - 34)							14.500,00	44.300,00	87.022,95
SA3	Saldo (3) Nettofinanzierungssaldo (Saldo 1 + Saldo 2)							184.200,00	188.300,00	206.137,32
Finanzierungstätigkeit										
SU 35	Summe Einzahlungen aus der Finanzierungstätigkeit							0,00	0,00	0,00
1/851000-346000	Tilgung von Darlehen		3614	65	0,00	0,00	0,00	39.800,00	102.300,00	100.775,02
SU 36	Summe Auszahlungen aus der Finanzierungstätigkeit							39.800,00	102.300,00	100.775,02
SA4	Saldo (4) Geldfluss aus der Finanzierungstätigkeit (35 - 36)							-39.800,00	-102.300,00	-100.775,02
SA5	Saldo (5) Geldfluss aus der voranschlagswirksamen Gebarung (Saldo 3 + Saldo 4)							144.400,00	86.000,00	105.362,30
852	Betriebe der Müllbeseitigung									
852000	Betriebe der Müllbeseitigung									
Operative Gebarung										
2/852000+861010	Landestransfer Gebührenbremse	2121	3121		0,00	44.200,00	0,00	0,00	44.200,00	0,00
SU 21 / 31	Summe Erträge / Einzahlungen operative Gebarung				0,00	44.200,00	0,00	0,00	44.200,00	0,00
1/852000-722000	Rückersätze von Erträgen	2225	3225		0,00	44.200,00	0,00	0,00	44.200,00	0,00
SU 22 / 32	Summe Aufwendungen / Auszahlungen operative Gebarung				0,00	44.200,00	0,00	0,00	44.200,00	0,00
SA 0 / SA 1	(0) Nettoergebnis (21 - 22) / (1) Geldfluss operative Gebarung (31 - 32)				0,00	0,00	0,00	0,00	0,00	0,00
SA01	Saldo (01) Haushaltsrücklagen (230 - 240)				0,00	0,00	0,00	0,00	0,00	0,00
SA00	Saldo (00) Nettoergebnis nach Haushaltsrücklagen (Saldo 0 + Saldo 01)				0,00	0,00	0,00			

		MVAG VC QU			Ergebnisvoranschlag			Finanzierungsvoranschlag		
		EH	FH		VA 2025	VA 2024	RA 2023	VA 2025	VA 2024	RA 2023
Investive Gebarung										
SU 33	Summe Einzahlungen investive Gebarung							0,00	0,00	0,00
SU 34	Summe Auszahlungen investive Gebarung							0,00	0,00	0,00
SA2	Saldo (2) Geldfluss aus der Investiven Gebarung (33 – 34)							0,00	0,00	0,00
SA3	Saldo (3) Nettofinanzierungssaldo (Saldo 1 + Saldo 2)							0,00	0,00	0,00
Finanzierungstätigkeit										
SU 35	Summe Einzahlungen aus der Finanzierungstätigkeit							0,00	0,00	0,00
SU 36	Summe Auszahlungen aus der Finanzierungstätigkeit							0,00	0,00	0,00
SA4	Saldo (4) Geldfluss aus der Finanzierungstätigkeit (35 – 36)							0,00	0,00	0,00
SA5	Saldo (5) Geldfluss aus der voranschlagswirksamen Gebarung (Saldo 3 + Saldo 4)							0,00	0,00	0,00
853	Betriebe für die Errichtung und Verwaltung von Wohn- und Ges									
853000	Betrieb f.Wohn- und Geschäftsgebäude									
Operative Gebarung										
2/853000+811000	Mieten	2115	3115	14	19.800,00	18.300,00	22.056,12	19.800,00	18.300,00	22.056,12
2/853000+811100	Betriebskostenersätze	2115	3115	14	14.900,00	14.000,00	15.329,62	14.900,00	14.000,00	18.262,91
2/853000+861000	Tilgungszuschuss Land	2121	3121	15	16.200,00	16.200,00	13.613,58	16.200,00	16.200,00	13.613,58
SU 21 / 31	Summe Erträge / Einzahlungen operative Gebarung				50.900,00	48.500,00	50.999,32	50.900,00	48.500,00	53.932,61
1/853000-451000	Brennstoffe	2221	3221	23	6.800,00	6.900,00	2.480,98	6.800,00	6.900,00	2.480,98
1/853000-600000	Strom	2222	3222	24	800,00	1.600,00	1.090,29	800,00	1.600,00	1.057,35
1/853000-600100	Heizkosten Nahwärme Erla 43	2222	3222	24	4.000,00	4.000,00	3.295,71	4.000,00	4.000,00	3.295,71
1/853000-614000	Instandhaltung von Gebäuden	2224	3224	24	8.100,00	6.800,00	2.729,10	8.100,00	6.800,00	2.404,03
1/853000-650000	Kreditzinsen	2241	3241	25	3.300,00	4.900,00	3.599,52	3.300,00	4.900,00	3.599,52
1/853000-670000	Versicherungen	2222	3222	24	3.100,00	3.000,00	3.215,23	3.100,00	3.000,00	3.215,23
1/853000-680000	Planmäßige Abschreibung	2226			6.100,00	6.100,00	6.100,95	0,00	0,00	0,00
1/853000-710000	Öffentliche Abgaben	2225	3225	24	5.900,00	5.900,00	5.796,72	5.900,00	5.900,00	5.796,72
SU 22 / 32	Summe Aufwendungen / Auszahlungen operative Gebarung				38.100,00	39.200,00	28.308,50	32.000,00	33.100,00	21.849,54
SA 0 / SA 1	(0) Nettoergebnis (21 - 22) / (1) Geldfluss operative Gebarung (31 – 32)				12.800,00	9.300,00	22.690,82	18.900,00	15.400,00	32.083,07
SA01	Saldo (01) Haushaltsrücklagen (230 - 240)				0,00	0,00	0,00	0,00	0,00	0,00
SA00	Saldo (00) Nettoergebnis nach Haushaltsrücklagen (Saldo 0 + Saldo 01)				12.800,00	9.300,00	22.690,82			
Investive Gebarung										
SU 33	Summe Einzahlungen investive Gebarung							0,00	0,00	0,00
SU 34	Summe Auszahlungen investive Gebarung							0,00	0,00	0,00
SA2	Saldo (2) Geldfluss aus der Investiven Gebarung (33 – 34)							0,00	0,00	0,00
SA3	Saldo (3) Nettofinanzierungssaldo (Saldo 1 + Saldo 2)							18.900,00	15.400,00	32.083,07
Finanzierungstätigkeit										
SU 35	Summe Einzahlungen aus der Finanzierungstätigkeit							0,00	0,00	0,00

		MVAG VC QU		Ergebnisvoranschlag			Finanzierungsvoranschlag			
		EH	FH	VA 2025	VA 2024	RA 2023	VA 2025	VA 2024	RA 2023	
1/853000-346000	Tilgung von Darlehen		3614	65	0,00	0,00	0,00	13.300,00	13.900,00	13.888,08
SU 36	Summe Auszahlungen aus der Finanzierungstätigkeit							13.300,00	13.900,00	13.888,08
SA4	Saldo (4) Geldfluss aus der Finanzierungstätigkeit (35 – 36)							-13.300,00	-13.900,00	-13.888,08
SA5	Saldo (5) Geldfluss aus der voranschlagswirksamen Gebarung (Saldo 3 + Saldo 4)							5.600,00	1.500,00	18.194,99
859	Sonstige Betriebe mit marktbestimmter Tätigkeit									
859000	Breitband LWL									
	Operative Gebarung									
2/859000+829000	Sonstige Erträge		2116	3116	0,00	5.200,00	0,00	0,00	5.200,00	0,00
SU 21 / 31	Summe Erträge / Einzahlungen operative Gebarung				0,00	5.200,00	0,00	0,00	5.200,00	0,00
SU 22 / 32	Summe Aufwendungen / Auszahlungen operative Gebarung				0,00	0,00	0,00	0,00	0,00	0,00
SA 0 / SA 1	(0) Nettoergebnis (21 - 22) / (1) Geldfluss operative Gebarung (31 – 32)				0,00	5.200,00	0,00	0,00	5.200,00	0,00
SA01	Saldo (01) Haushaltsrücklagen (230 - 240)				0,00	0,00	0,00	0,00	0,00	0,00
SA00	Saldo (00) Nettoergebnis nach Haushaltsrücklagen (Saldo 0 + Saldo 01)				0,00	5.200,00	0,00			
	Investive Gebarung									
SU 33	Summe Einzahlungen investive Gebarung							0,00	0,00	0,00
SU 34	Summe Auszahlungen investive Gebarung							0,00	0,00	0,00
SA2	Saldo (2) Geldfluss aus der Investiven Gebarung (33 – 34)							0,00	0,00	0,00
SA3	Saldo (3) Nettofinanzierungssaldo (Saldo 1 + Saldo 2)							0,00	5.200,00	0,00
	Finanzierungstätigkeit									
SU 35	Summe Einzahlungen aus der Finanzierungstätigkeit							0,00	0,00	0,00
SU 36	Summe Auszahlungen aus der Finanzierungstätigkeit							0,00	0,00	0,00
SA4	Saldo (4) Geldfluss aus der Finanzierungstätigkeit (35 – 36)							0,00	0,00	0,00
SA5	Saldo (5) Geldfluss aus der voranschlagswirksamen Gebarung (Saldo 3 + Saldo 4)							0,00	5.200,00	0,00
87	Wirtschaftliche Unternehmungen									
870	Elektrizitätsversorgung									
870000	Elektrizitätsversorgung									
	Operative Gebarung									
2/870000+810000	Stromeinlieferungen		2114	3114	300,00	300,00	0,00	300,00	300,00	0,00
SU 21 / 31	Summe Erträge / Einzahlungen operative Gebarung				300,00	300,00	0,00	300,00	300,00	0,00
SU 22 / 32	Summe Aufwendungen / Auszahlungen operative Gebarung				0,00	0,00	0,00	0,00	0,00	0,00
SA 0 / SA 1	(0) Nettoergebnis (21 - 22) / (1) Geldfluss operative Gebarung (31 – 32)				300,00	300,00	0,00	300,00	300,00	0,00
SA01	Saldo (01) Haushaltsrücklagen (230 - 240)				0,00	0,00	0,00	0,00	0,00	0,00
SA00	Saldo (00) Nettoergebnis nach Haushaltsrücklagen (Saldo 0 + Saldo 01)				300,00	300,00	0,00			
	Investive Gebarung									
SU 33	Summe Einzahlungen investive Gebarung							0,00	0,00	0,00

		MVAG VC QU			Ergebnisvoranschlag			Finanzierungsvoranschlag		
		EH	FH		VA 2025	VA 2024	RA 2023	VA 2025	VA 2024	RA 2023
SU 34	Summe Auszahlungen investive Gebarung							0,00	0,00	0,00
SA2	Saldo (2) Geldfluss aus der Investiven Gebarung (33 – 34)							0,00	0,00	0,00
SA3	Saldo (3) Nettofinanzierungssaldo (Saldo 1 + Saldo 2)							300,00	300,00	0,00
Finanzierungstätigkeit										
SU 35	Summe Einzahlungen aus der Finanzierungstätigkeit							0,00	0,00	0,00
SU 36	Summe Auszahlungen aus der Finanzierungstätigkeit							0,00	0,00	0,00
SA4	Saldo (4) Geldfluss aus der Finanzierungstätigkeit (35 – 36)							0,00	0,00	0,00
SA5	Saldo (5) Geldfluss aus der voranschlagswirksamen Gebarung (Saldo 3 + Saldo 4)							300,00	300,00	0,00
89	Wirtschaftliche Unternehmungen (Fortsetzung)									
894	Stadthallen, Kongresshäuser									
894000	Stadtsaal									
Operative Gebarung										
2/894000+813000	Erträge aus der Auflösung von Investitionszuschüssen (Kapitaltransfers)		2127		2.900,00	0,00	714,29	0,00	0,00	0,00
6/894000+829910	Zuführung	2116	3116	1 18	0,00	0,00	420.000,00	0,00	0,00	420.000,00
2/894000+861000	Zinsenzuschuss Landesfinanzsonderaktion	2121	3121		70.500,00	0,00	0,00	70.500,00	0,00	0,00
6/894000+871000	Kapitaltransfers aus Gemeinde-Bedarfszuweisungsmittel	2121	3121	1 33	780.000,00	480.000,00	180.000,00	780.000,00	480.000,00	180.000,00
SU 21 / 31	Summe Erträge / Einzahlungen operative Gebarung				853.400,00	480.000,00	600.714,29	850.500,00	480.000,00	600.000,00
1/894000-614000	Instandhaltung von Gebäuden	2224	3224	24	500,00	500,00	107,40	500,00	500,00	107,40
1/894000-650000	Kreditzinsen	2241	3241	25	127.200,00	1.800,00	0,00	127.200,00	1.800,00	0,00
1/894000-670000	Versicherungen	2222	3222	24	2.500,00	2.400,00	2.420,76	2.500,00	2.400,00	2.420,76
1/894000-680000	Planmäßige Abschreibung	2226			0,00	1.100,00	2.439,19	0,00	0,00	0,00
1/894000-729910	Zuführung	2225	3225	24	0,00	0,00	420.000,00	0,00	0,00	420.000,00
SU 22 / 32	Summe Aufwendungen / Auszahlungen operative Gebarung				130.200,00	5.800,00	424.967,35	130.200,00	4.700,00	422.528,16
SA 0 / SA 1	(0) Nettoergebnis (21 - 22) / (1) Geldfluss operative Gebarung (31 – 32)				723.200,00	474.200,00	175.746,94	720.300,00	475.300,00	177.471,84
SA01	Saldo (01) Haushaltsrücklagen (230 - 240)				0,00	0,00	0,00	0,00	0,00	0,00
SA00	Saldo (00) Nettoergebnis nach Haushaltsrücklagen (Saldo 0 + Saldo 01)				723.200,00	474.200,00	175.746,94			
Investive Gebarung										
6/894000+301000	Förderung Raumordnung		3331	1 33	0,00	0,00	0,00	70.000,00	70.000,00	70.000,00
SU 33	Summe Einzahlungen investive Gebarung							70.000,00	70.000,00	70.000,00
5/894000-010000	Multivereinshaus		3413	1 40	0,00	0,00	0,00	3.563.000,00	1.613.700,00	121.959,61
SU 34	Summe Auszahlungen investive Gebarung							3.563.000,00	1.613.700,00	121.959,61
SA2	Saldo (2) Geldfluss aus der Investiven Gebarung (33 – 34)							-3.493.000,00	-1.543.700,00	-51.959,61
SA3	Saldo (3) Nettofinanzierungssaldo (Saldo 1 + Saldo 2)							-2.772.700,00	-1.068.400,00	125.512,23

		MVAG		VC QU	Ergebnisvoranschlag			Finanzierungsvoranschlag		
		EH	FH		VA 2025	VA 2024	RA 2023	VA 2025	VA 2024	RA 2023
Finanzierungstätigkeit										
6/894000+346000	Investitionsdarlehen von Finanzunternehmen		3514	1 55	0,00	0,00	0,00	2.978.700,00	500.000,00	0,00
SU 35	Summe Einzahlungen aus der Finanzierungstätigkeit							2.978.700,00	500.000,00	0,00
SU 36	Summe Auszahlungen aus der Finanzierungstätigkeit							0,00	0,00	0,00
SA4	Saldo (4) Geldfluss aus der Finanzierungstätigkeit (35 – 36)							2.978.700,00	500.000,00	0,00
SA5	Saldo (5) Geldfluss aus der voranschlagswirksamen Gebarung (Saldo 3 + Saldo 4)							206.000,00	-568.400,00	125.512,23

		MVAG		VC QU	Ergebnisvoranschlag			Finanzierungsvoranschlag		
		EH	FH		VA 2025	VA 2024	RA 2023	VA 2025	VA 2024	RA 2023
9 Finanzwirtschaft										
90	Gesonderte Verwaltung									
900	Gesonderte Verwaltung									
900000	Gesonderte Verwaltung									
Operative Gebarung										
2/900000+816000	Landschaftsabgabe, Jagdpacht-Entschädigung Verwaltung	2114	3114	13	5.000,00	3.800,00	6.931,32	5.000,00	3.800,00	6.931,32
SU 21 / 31	Summe Erträge / Einzahlungen operative Gebarung				5.000,00	3.800,00	6.931,32	5.000,00	3.800,00	6.931,32
1/900000-510000	Bezüge für VB Angestellte	2211	3211	20	56.000,00	53.800,00	47.736,84	56.000,00	53.800,00	47.736,84
1/900000-569000	Nebengebühren	2211	3211	20	4.000,00	4.000,00	3.622,05	4.000,00	4.000,00	3.622,05
1/900000-580000	Dienstgeberbeitrag (FBAF)	2212	3212	20	2.200,00	2.100,00	1.890,53	2.200,00	2.100,00	1.890,53
1/900000-582000	SV Dienstgeber	2212	3212	20	12.500,00	12.100,00	10.931,24	12.500,00	12.100,00	10.931,24
1/900000-724000	Reisegebühren	2225	3225	24	100,00	100,00	107,54	100,00	100,00	107,54
SU 22 / 32	Summe Aufwendungen / Auszahlungen operative Gebarung				74.800,00	72.100,00	64.288,20	74.800,00	72.100,00	64.288,20
SA 0 / SA 1	(0) Nettoergebnis (21 - 22) / (1) Geldfluss operative Gebarung (31 - 32)				-69.800,00	-68.300,00	-57.356,88	-69.800,00	-68.300,00	-57.356,88
SA01	Saldo (01) Haushaltsrücklagen (230 - 240)				0,00	0,00	0,00	0,00	0,00	0,00
SA00	Saldo (00) Nettoergebnis nach Haushaltsrücklagen (Saldo 0 + Saldo 01)				-69.800,00	-68.300,00	-57.356,88			
Investive Gebarung										
SU 33	Summe Einzahlungen investive Gebarung							0,00	0,00	0,00
SU 34	Summe Auszahlungen investive Gebarung							0,00	0,00	0,00
SA2	Saldo (2) Geldfluss aus der Investiven Gebarung (33 - 34)							0,00	0,00	0,00
SA3	Saldo (3) Nettofinanzierungssaldo (Saldo 1 + Saldo 2)							-69.800,00	-68.300,00	-57.356,88
Finanzierungstätigkeit										
SU 35	Summe Einzahlungen aus der Finanzierungstätigkeit							0,00	0,00	0,00
SU 36	Summe Auszahlungen aus der Finanzierungstätigkeit							0,00	0,00	0,00
SA4	Saldo (4) Geldfluss aus der Finanzierungstätigkeit (35 - 36)							0,00	0,00	0,00
SA5	Saldo (5) Geldfluss aus der voranschlagswirksamen Gebarung (Saldo 3 + Saldo 4)							-69.800,00	-68.300,00	-57.356,88
91	Kapitalvermögen und Stiftungen ohne eigene Rechtspersönlichkeit									
910	Geldverkehr									
910000	Geldverkehr									
Operative Gebarung										
2/910000+816000	Rundungsdifferenzen	2114	3114	13	0,00	0,00	0,19	0,00	0,00	0,19
2/910000+823000	Zinsen der Giro- und Spargirokonten	2131	3131	14	1.000,00	3.700,00	2.470,41	1.000,00	3.700,00	2.470,41
SU 21 / 31	Summe Erträge / Einzahlungen operative Gebarung				1.000,00	3.700,00	2.470,60	1.000,00	3.700,00	2.470,60
1/910000-659000	Geldverkehrsspesen	2244	3244	24	3.400,00	3.000,00	3.059,71	3.400,00	3.000,00	3.059,71

		MVAG VC QU			Ergebnisvoranschlag			Finanzierungsvoranschlag		
		EH	FH		VA 2025	VA 2024	RA 2023	VA 2025	VA 2024	RA 2023
1/910000-710000	Kapitalertragsteuer	2225	3225	24	1.000,00	1.000,00	617,60	1.000,00	1.000,00	617,60
SU 22 / 32	Summe Aufwendungen / Auszahlungen operative Gebarung				4.400,00	4.000,00	3.677,31	4.400,00	4.000,00	3.677,31
SA 0 / SA 1	(0) Nettoergebnis (21 - 22) / (1) Geldfluss operative Gebarung (31 - 32)				-3.400,00	-300,00	-1.206,71	-3.400,00	-300,00	-1.206,71
SA01	Saldo (01) Haushaltsrücklagen (230 - 240)				0,00	0,00	0,00	0,00	0,00	0,00
SA00	Saldo (00) Nettoergebnis nach Haushaltsrücklagen (Saldo 0 + Saldo 01)				-3.400,00	-300,00	-1.206,71			
Investive Gebarung										
SU 33	Summe Einzahlungen investive Gebarung							0,00	0,00	0,00
SU 34	Summe Auszahlungen investive Gebarung							0,00	0,00	0,00
SA2	Saldo (2) Geldfluss aus der Investiven Gebarung (33 - 34)							0,00	0,00	0,00
SA3	Saldo (3) Nettofinanzierungssaldo (Saldo 1 + Saldo 2)							-3.400,00	-300,00	-1.206,71
Finanzierungstätigkeit										
SU 35	Summe Einzahlungen aus der Finanzierungstätigkeit							0,00	0,00	0,00
SU 36	Summe Auszahlungen aus der Finanzierungstätigkeit							0,00	0,00	0,00
SA4	Saldo (4) Geldfluss aus der Finanzierungstätigkeit (35 - 36)							0,00	0,00	0,00
SA5	Saldo (5) Geldfluss aus der voranschlagswirksamen Gebarung (Saldo 3 + Saldo 4)							-3.400,00	-300,00	-1.206,71
912	Rücklagen (soweit nicht aufteilbar)									
912000	Rücklagen(soweit nicht Aufgeteilt)									
Operative Gebarung										
2/912000+820000	Zinsen von Rücklagen	2131	3131	14	0,00	500,00	746,26	0,00	500,00	746,26
SU 21 / 31	Summe Erträge / Einzahlungen operative Gebarung				0,00	500,00	746,26	0,00	500,00	746,26
1/912000-710000	Kapitalertragsteuer	2225	3225	24	0,00	200,00	189,66	0,00	200,00	189,66
SU 22 / 32	Summe Aufwendungen / Auszahlungen operative Gebarung				0,00	200,00	189,66	0,00	200,00	189,66
SA 0 / SA 1	(0) Nettoergebnis (21 - 22) / (1) Geldfluss operative Gebarung (31 - 32)				0,00	300,00	556,60	0,00	300,00	556,60
2/912000+894001	Entnahmen von zweckgebundenen Haushaltsrücklagen	2301			0,00	30.400,00	0,00	0,00	0,00	0,00
1/912000-794001	Zuweisung an zweckgebundene Haushaltsrücklagen	2401			0,00	600,00	556,60	0,00	0,00	0,00
SA01	Saldo (01) Haushaltsrücklagen (230 - 240)				0,00	29.800,00	-556,60	0,00	0,00	0,00
SA00	Saldo (00) Nettoergebnis nach Haushaltsrücklagen (Saldo 0 + Saldo 01)				0,00	30.100,00	0,00			
Investive Gebarung										
SU 33	Summe Einzahlungen investive Gebarung							0,00	0,00	0,00
SU 34	Summe Auszahlungen investive Gebarung							0,00	0,00	0,00
SA2	Saldo (2) Geldfluss aus der Investiven Gebarung (33 - 34)							0,00	0,00	0,00
SA3	Saldo (3) Nettofinanzierungssaldo (Saldo 1 + Saldo 2)							0,00	300,00	556,60
Finanzierungstätigkeit										
SU 35	Summe Einzahlungen aus der Finanzierungstätigkeit							0,00	0,00	0,00
SU 36	Summe Auszahlungen aus der Finanzierungstätigkeit							0,00	0,00	0,00

		MVAG VC QU			Ergebnisvoranschlag			Finanzierungsvoranschlag		
		EH	FH		VA 2025	VA 2024	RA 2023	VA 2025	VA 2024	RA 2023
SA4	Saldo (4) Geldfluss aus der Finanzierungstätigkeit (35 – 36)							0,00	0,00	0,00
SA5	Saldo (5) Geldfluss aus der voranschlagswirksamen Gebarung (Saldo 3 + Saldo 4)							0,00	300,00	556,60
92	Öffentliche Abgaben									
920	Ausschließliche Gemeindeabgaben									
920000	Ausschließliche Gemeindeabgaben									
	Operative Gebarung									
2/920000+830000	Grundsteuer A	2111	3111	10	17.000,00	17.200,00	17.121,96	17.000,00	17.200,00	17.121,96
2/920000+831000	Grundsteuer B	2111	3111	10	191.300,00	190.500,00	186.644,61	191.300,00	190.500,00	186.644,61
2/920000+833100	Kommunalsteuer	2111	3111	10	960.000,00	947.300,00	890.833,61	960.000,00	947.300,00	890.833,61
2/920000+838000	Hundeabgabe	2111	3111	10	3.300,00	3.400,00	3.274,48	3.300,00	3.400,00	3.242,48
2/920000+841000	Gebrauchsabgabe	2111	3111	10	41.000,00	39.700,00	36.670,05	41.000,00	39.700,00	36.670,05
2/920000+849000	Nebensprüche (Mahngebühren ...)	2111	3111	10	100,00	100,00	30,00	100,00	100,00	15,00
2/920000+850000	Aufschliessungsbeiträge (gem. § 14)	2111	3111	10	125.000,00	125.000,00	151.538,42	125.000,00	125.000,00	147.342,98
2/920000+856000	Verwaltungsabgaben	2111	3111	10	19.000,00	18.500,00	19.683,44	19.000,00	18.500,00	19.334,91
2/920000+857000	Kommissionsgebühren	2111	3111	10	100,00	100,00	82,80	100,00	100,00	82,80
SU 21 / 31	Summe Erträge / Einzahlungen operative Gebarung				1.356.800,00	1.341.800,00	1.305.879,37	1.356.800,00	1.341.800,00	1.301.288,40
1/920000-752000	Kosten Abgabeneinhebung	2231	3231	26	33.200,00	34.500,00	34.499,77	33.200,00	34.500,00	34.499,77
SU 22 / 32	Summe Aufwendungen / Auszahlungen operative Gebarung				33.200,00	34.500,00	34.499,77	33.200,00	34.500,00	34.499,77
SA 0 / SA 1	(0) Nettoergebnis (21 - 22) / (1) Geldfluss operative Gebarung (31 – 32)				1.323.600,00	1.307.300,00	1.271.379,60	1.323.600,00	1.307.300,00	1.266.788,63
SA01	Saldo (01) Haushaltsrücklagen (230 - 240)				0,00	0,00	0,00	0,00	0,00	0,00
SA00	Saldo (00) Nettoergebnis nach Haushaltsrücklagen (Saldo 0 + Saldo 01)				1.323.600,00	1.307.300,00	1.271.379,60			
	Investive Gebarung									
SU 33	Summe Einzahlungen investive Gebarung							0,00	0,00	0,00
SU 34	Summe Auszahlungen investive Gebarung							0,00	0,00	0,00
SA2	Saldo (2) Geldfluss aus der Investiven Gebarung (33 – 34)							0,00	0,00	0,00
SA3	Saldo (3) Nettofinanzierungssaldo (Saldo 1 + Saldo 2)							1.323.600,00	1.307.300,00	1.266.788,63
	Finanzierungstätigkeit									
SU 35	Summe Einzahlungen aus der Finanzierungstätigkeit							0,00	0,00	0,00
SU 36	Summe Auszahlungen aus der Finanzierungstätigkeit							0,00	0,00	0,00
SA4	Saldo (4) Geldfluss aus der Finanzierungstätigkeit (35 – 36)							0,00	0,00	0,00
SA5	Saldo (5) Geldfluss aus der voranschlagswirksamen Gebarung (Saldo 3 + Saldo 4)							1.323.600,00	1.307.300,00	1.266.788,63
921	Zwischen Ländern und Gemeinden geteilte Abgaben									
921000	Öffentliche Abgaben zwischen Ländern und Gemeinden									
	Operative Gebarung									
2/921000+834000	Fremdenverkehrsabgaben	2111	3111	10	14.500,00	5.600,00	2.053,67	14.500,00	5.600,00	2.053,67

		MVAG		VC QU	Ergebnisvoranschlag			Finanzierungsvoranschlag		
		EH	FH		VA 2025	VA 2024	RA 2023	VA 2025	VA 2024	RA 2023
2/921000+861000	Transfers von Ländern, Landesfonds und Landeskammern	2121	3121	15	0,00	0,00	14.778,72	0,00	0,00	14.778,72
SU 21 / 31	Summe Erträge / Einzahlungen operative Gebarung				14.500,00	5.600,00	16.832,39	14.500,00	5.600,00	16.832,39
SU 22 / 32	Summe Aufwendungen / Auszahlungen operative Gebarung				0,00	0,00	0,00	0,00	0,00	0,00
SA 0 / SA 1	(0) Nettoergebnis (21 - 22) / (1) Geldfluss operative Gebarung (31 - 32)				14.500,00	5.600,00	16.832,39	14.500,00	5.600,00	16.832,39
SA01	Saldo (01) Haushaltsrücklagen (230 - 240)				0,00	0,00	0,00	0,00	0,00	0,00
SA00	Saldo (00) Nettoergebnis nach Haushaltsrücklagen (Saldo 0 + Saldo 01)				14.500,00	5.600,00	16.832,39			
Investive Gebarung										
SU 33	Summe Einzahlungen investive Gebarung							0,00	0,00	0,00
SU 34	Summe Auszahlungen investive Gebarung							0,00	0,00	0,00
SA2	Saldo (2) Geldfluss aus der Investiven Gebarung (33 - 34)							0,00	0,00	0,00
SA3	Saldo (3) Nettofinanzierungssaldo (Saldo 1 + Saldo 2)							14.500,00	5.600,00	16.832,39
Finanzierungstätigkeit										
SU 35	Summe Einzahlungen aus der Finanzierungstätigkeit							0,00	0,00	0,00
SU 36	Summe Auszahlungen aus der Finanzierungstätigkeit							0,00	0,00	0,00
SA4	Saldo (4) Geldfluss aus der Finanzierungstätigkeit (35 - 36)							0,00	0,00	0,00
SA5	Saldo (5) Geldfluss aus der voranschlagswirksamen Gebarung (Saldo 3 + Saldo 4)							14.500,00	5.600,00	16.832,39
925	Ertragsanteile an gemeinschaftlichen Bundesabgaben									
925000	Ertragsanteile an Gemeensch. Bundesabg.									
Operative Gebarung										
2/925000+859400	Abgabenertragsanteile	2112	3112	11	2.746.000,00	2.717.400,00	2.643.170,55	2.746.000,00	2.717.400,00	2.643.170,55
SU 21 / 31	Summe Erträge / Einzahlungen operative Gebarung				2.746.000,00	2.717.400,00	2.643.170,55	2.746.000,00	2.717.400,00	2.643.170,55
SU 22 / 32	Summe Aufwendungen / Auszahlungen operative Gebarung				0,00	0,00	0,00	0,00	0,00	0,00
SA 0 / SA 1	(0) Nettoergebnis (21 - 22) / (1) Geldfluss operative Gebarung (31 - 32)				2.746.000,00	2.717.400,00	2.643.170,55	2.746.000,00	2.717.400,00	2.643.170,55
SA01	Saldo (01) Haushaltsrücklagen (230 - 240)				0,00	0,00	0,00	0,00	0,00	0,00
SA00	Saldo (00) Nettoergebnis nach Haushaltsrücklagen (Saldo 0 + Saldo 01)				2.746.000,00	2.717.400,00	2.643.170,55			
Investive Gebarung										
SU 33	Summe Einzahlungen investive Gebarung							0,00	0,00	0,00
SU 34	Summe Auszahlungen investive Gebarung							0,00	0,00	0,00
SA2	Saldo (2) Geldfluss aus der Investiven Gebarung (33 - 34)							0,00	0,00	0,00
SA3	Saldo (3) Nettofinanzierungssaldo (Saldo 1 + Saldo 2)							2.746.000,00	2.717.400,00	2.643.170,55
Finanzierungstätigkeit										
SU 35	Summe Einzahlungen aus der Finanzierungstätigkeit							0,00	0,00	0,00
SU 36	Summe Auszahlungen aus der Finanzierungstätigkeit							0,00	0,00	0,00
SA4	Saldo (4) Geldfluss aus der Finanzierungstätigkeit (35 - 36)							0,00	0,00	0,00
SA5	Saldo (5) Geldfluss aus der voranschlagswirksamen Gebarung (Saldo 3 + Saldo 4)							2.746.000,00	2.717.400,00	2.643.170,55

		MVAG VC QU			Ergebnisvoranschlag			Finanzierungsvoranschlag		
		EH	FH		VA 2025	VA 2024	RA 2023	VA 2025	VA 2024	RA 2023
94	Finanzzuweisungen und Zuschüsse									
940	Bedarfszuweisungen									
940000	Bedarfszuweisungen									
	Operative Gebarung									
2/940000+861000	Bedarfszuweisungen I	2121	3121	15	24.300,00	8.500,00	7.683,55	24.300,00	8.500,00	7.683,55
2/940000+871100	Bedarfszuweisung II	2121	3121	33	0,00	0,00	23.551,84	0,00	0,00	23.551,84
SU 21 / 31	Summe Erträge / Einzahlungen operative Gebarung				24.300,00	8.500,00	31.235,39	24.300,00	8.500,00	31.235,39
SU 22 / 32	Summe Aufwendungen / Auszahlungen operative Gebarung				0,00	0,00	0,00	0,00	0,00	0,00
SA 0 / SA 1	(0) Nettoergebnis (21 - 22) / (1) Geldfluss operative Gebarung (31 - 32)				24.300,00	8.500,00	31.235,39	24.300,00	8.500,00	31.235,39
SA01	Saldo (01) Haushaltsrücklagen (230 - 240)				0,00	0,00	0,00	0,00	0,00	0,00
SA00	Saldo (00) Nettoergebnis nach Haushaltsrücklagen (Saldo 0 + Saldo 01)				24.300,00	8.500,00	31.235,39			
	Investive Gebarung									
SU 33	Summe Einzahlungen investive Gebarung							0,00	0,00	0,00
SU 34	Summe Auszahlungen investive Gebarung							0,00	0,00	0,00
SA2	Saldo (2) Geldfluss aus der Investiven Gebarung (33 - 34)							0,00	0,00	0,00
SA3	Saldo (3) Nettofinanzierungssaldo (Saldo 1 + Saldo 2)							24.300,00	8.500,00	31.235,39
	Finanzierungstätigkeit									
SU 35	Summe Einzahlungen aus der Finanzierungstätigkeit							0,00	0,00	0,00
SU 36	Summe Auszahlungen aus der Finanzierungstätigkeit							0,00	0,00	0,00
SA4	Saldo (4) Geldfluss aus der Finanzierungstätigkeit (35 - 36)							0,00	0,00	0,00
SA5	Saldo (5) Geldfluss aus der voranschlagswirksamen Gebarung (Saldo 3 + Saldo 4)							24.300,00	8.500,00	31.235,39
941	Sonstige Finanzzuweisungen nach dem FAG									
941000	Sonst. Finanzzuw. nach dem Fag									
	Operative Gebarung									
2/941000+860000	Finanzzuweisung des Bundes § 25	2121	3121	15	24.500,00	24.400,00	12.973,00	24.500,00	24.400,00	12.973,00
2/941000+860100	Finanzzuweisung zur Sicherung der Liquidität	2121	3121		73.400,00	0,00	0,00	73.400,00	0,00	0,00
SU 21 / 31	Summe Erträge / Einzahlungen operative Gebarung				97.900,00	24.400,00	12.973,00	97.900,00	24.400,00	12.973,00
SU 22 / 32	Summe Aufwendungen / Auszahlungen operative Gebarung				0,00	0,00	0,00	0,00	0,00	0,00
SA 0 / SA 1	(0) Nettoergebnis (21 - 22) / (1) Geldfluss operative Gebarung (31 - 32)				97.900,00	24.400,00	12.973,00	97.900,00	24.400,00	12.973,00
SA01	Saldo (01) Haushaltsrücklagen (230 - 240)				0,00	0,00	0,00	0,00	0,00	0,00
SA00	Saldo (00) Nettoergebnis nach Haushaltsrücklagen (Saldo 0 + Saldo 01)				97.900,00	24.400,00	12.973,00			
	Investive Gebarung									
SU 33	Summe Einzahlungen investive Gebarung							0,00	0,00	0,00
SU 34	Summe Auszahlungen investive Gebarung							0,00	0,00	0,00
SA2	Saldo (2) Geldfluss aus der Investiven Gebarung (33 - 34)							0,00	0,00	0,00

	MVAG	VC QU	Ergebnisvoranschlag			Finanzierungsvoranschlag					
			EH	FH	VA 2025	VA 2024	RA 2023	VA 2025	VA 2024	RA 2023	
SA3			Saldo (3) Nettofinanzierungssaldo (Saldo 1 + Saldo 2)						97.900,00	24.400,00	12.973,00
Finanzierungstätigkeit											
SU 35			Summe Einzahlungen aus der Finanzierungstätigkeit						0,00	0,00	0,00
SU 36			Summe Auszahlungen aus der Finanzierungstätigkeit						0,00	0,00	0,00
SA4			Saldo (4) Geldfluss aus der Finanzierungstätigkeit (35 – 36)						0,00	0,00	0,00
SA5			Saldo (5) Geldfluss aus der voranschlagswirksamen Gebarung (Saldo 3 + Saldo 4)						97.900,00	24.400,00	12.973,00
945			Sonstige Zuschüsse des Bundes								
945000			Sonstige Zuschüsse des Bundes								
Operative Gebarung											
2/945000+860000			Zweckzuschuss Digitaler Wandel	2121	3121	13.500,00	0,00	0,00	13.500,00	0,00	0,00
SU 21 / 31			Summe Erträge / Einzahlungen operative Gebarung			13.500,00	0,00	0,00	13.500,00	0,00	0,00
SU 22 / 32			Summe Aufwendungen / Auszahlungen operative Gebarung			0,00	0,00	0,00	0,00	0,00	0,00
SA 0 / SA 1			(0) Nettoergebnis (21 - 22) / (1) Geldfluss operative Gebarung (31 – 32)			13.500,00	0,00	0,00	13.500,00	0,00	0,00
SA01			Saldo (01) Haushaltsrücklagen (230 - 240)			0,00	0,00	0,00	0,00	0,00	0,00
SA00			Saldo (00) Nettoergebnis nach Haushaltsrücklagen (Saldo 0 + Saldo 01)			13.500,00	0,00	0,00			
Investive Gebarung											
SU 33			Summe Einzahlungen investive Gebarung						0,00	0,00	0,00
SU 34			Summe Auszahlungen investive Gebarung						0,00	0,00	0,00
SA2			Saldo (2) Geldfluss aus der Investiven Gebarung (33 – 34)						0,00	0,00	0,00
SA3			Saldo (3) Nettofinanzierungssaldo (Saldo 1 + Saldo 2)						13.500,00	0,00	0,00
Finanzierungstätigkeit											
SU 35			Summe Einzahlungen aus der Finanzierungstätigkeit						0,00	0,00	0,00
SU 36			Summe Auszahlungen aus der Finanzierungstätigkeit						0,00	0,00	0,00
SA4			Saldo (4) Geldfluss aus der Finanzierungstätigkeit (35 – 36)						0,00	0,00	0,00
SA5			Saldo (5) Geldfluss aus der voranschlagswirksamen Gebarung (Saldo 3 + Saldo 4)						13.500,00	0,00	0,00
946			Zuschüsse nach landesgesetzlichen Bestimmungen								
946000			Zuschüsse n. Landesges. Bestimmungen								
Operative Gebarung											
2/946000+861000			Finanzzuweisung NÖ GUG	2121	3121	0,00	28.000,00	0,00	0,00	28.000,00	0,00
SU 21 / 31			Summe Erträge / Einzahlungen operative Gebarung			0,00	28.000,00	0,00	0,00	28.000,00	0,00
SU 22 / 32			Summe Aufwendungen / Auszahlungen operative Gebarung			0,00	0,00	0,00	0,00	0,00	0,00
SA 0 / SA 1			(0) Nettoergebnis (21 - 22) / (1) Geldfluss operative Gebarung (31 – 32)			0,00	28.000,00	0,00	0,00	28.000,00	0,00
SA01			Saldo (01) Haushaltsrücklagen (230 - 240)			0,00	0,00	0,00	0,00	0,00	0,00
SA00			Saldo (00) Nettoergebnis nach Haushaltsrücklagen (Saldo 0 + Saldo 01)			0,00	28.000,00	0,00			

	MVAG	VC QU	Ergebnisvoranschlag			Finanzierungsvoranschlag				
			EH	FH	VA 2025	VA 2024	RA 2023	VA 2025	VA 2024	RA 2023
Investive Gebarung										
SU 33			Summe Einzahlungen investive Gebarung					0,00	0,00	0,00
SU 34			Summe Auszahlungen investive Gebarung					0,00	0,00	0,00
SA2			Saldo (2) Geldfluss aus der Investiven Gebarung (33 – 34)					0,00	0,00	0,00
SA3			Saldo (3) Nettofinanzierungssaldo (Saldo 1 + Saldo 2)					0,00	28.000,00	0,00
Finanzierungstätigkeit										
SU 35			Summe Einzahlungen aus der Finanzierungstätigkeit					0,00	0,00	0,00
SU 36			Summe Auszahlungen aus der Finanzierungstätigkeit					0,00	0,00	0,00
SA4			Saldo (4) Geldfluss aus der Finanzierungstätigkeit (35 – 36)					0,00	0,00	0,00
SA5			Saldo (5) Geldfluss aus der voranschlagswirksamen Gebarung (Saldo 3 + Saldo 4)					0,00	28.000,00	0,00
98 Haushaltsausgleich										
980			Verrechnung zwischen operativer Gebarung und Projekten							
980000			Verrechnung zwischen operativer Gebarung und Projekten							
Operative Gebarung										
SU 21 / 31			Summe Erträge / Einzahlungen operative Gebarung			0,00	0,00	0,00	0,00	0,00
1/980000-799000			Zuweisungen an Verrechnungsrücklagen 2225		144.200,00	640.500,00	0,00	0,00	0,00	0,00
			zwischen operativer Gebarung und Projekten							
SU 22 / 32			Summe Aufwendungen / Auszahlungen operative Gebarung			144.200,00	640.500,00	0,00	0,00	0,00
SA 0 / SA 1			(0) Nettoergebnis (21 - 22) / (1) Geldfluss operative Gebarung (31 – 32)			-144.200,00	-640.500,00	0,00	0,00	0,00
SA01			Saldo (01) Haushaltsrücklagen (230 - 240)			0,00	0,00	0,00	0,00	0,00
SA00			Saldo (00) Nettoergebnis nach Haushaltsrücklagen (Saldo 0 + Saldo 01)			-144.200,00	-640.500,00	0,00		
Investive Gebarung										
SU 33			Summe Einzahlungen investive Gebarung					0,00	0,00	0,00
SU 34			Summe Auszahlungen investive Gebarung					0,00	0,00	0,00
SA2			Saldo (2) Geldfluss aus der Investiven Gebarung (33 – 34)					0,00	0,00	0,00
SA3			Saldo (3) Nettofinanzierungssaldo (Saldo 1 + Saldo 2)					0,00	0,00	0,00
Finanzierungstätigkeit										
SU 35			Summe Einzahlungen aus der Finanzierungstätigkeit					0,00	0,00	0,00
SU 36			Summe Auszahlungen aus der Finanzierungstätigkeit					0,00	0,00	0,00
SA4			Saldo (4) Geldfluss aus der Finanzierungstätigkeit (35 – 36)					0,00	0,00	0,00
SA5			Saldo (5) Geldfluss aus der voranschlagswirksamen Gebarung (Saldo 3 + Saldo 4)					0,00	0,00	0,00

	MVAG	VC QU	Ergebnisvoranschlag			Finanzierungsvoranschlag			
			EH	FH	VA 2025	VA 2024	RA 2023	VA 2025	VA 2024
99	Jahresergebnis, Übergabe und Übernahme des Jahresergebnisses, Abwicklung der Vorjahre								
990	Überschüsse und Abgänge (soweit nicht zugeordnet)								
990000	Übersch. u. Abgänge(soweit nicht Zugeo.)								
Operative Gebarung									
SU 21 / 31	Summe Erträge / Einzahlungen operative Gebarung			0,00	0,00	0,00	0,00	0,00	0,00
SU 22 / 32	Summe Aufwendungen / Auszahlungen operative Gebarung			0,00	0,00	0,00	0,00	0,00	0,00
SA 0 / SA 1	(0) Nettoergebnis (21 - 22) / (1) Geldfluss operative Gebarung (31 – 32)			0,00	0,00	0,00	0,00	0,00	0,00
2/990000+895077	Entnahmen von allgemeinen Haushaltsrücklagen	2301	144.100,00	674.100,00	0,00	0,00	0,00	0,00	0,00
1/990000-795077	Zuweisung an allgemeine Haushaltsrücklagen	2401	0,00	0,00	1.105.452,25	0,00	0,00	0,00	0,00
SA01	Saldo (01) Haushaltsrücklagen (230 - 240)		144.100,00	674.100,00	-1.105.452,25	0,00	0,00	0,00	0,00
SA00	Saldo (00) Nettoergebnis nach Haushaltsrücklagen (Saldo 0 + Saldo 01)		144.100,00	674.100,00	-1.105.452,25				
Investive Gebarung									
SU 33	Summe Einzahlungen investive Gebarung					0,00	0,00	0,00	0,00
SU 34	Summe Auszahlungen investive Gebarung					0,00	0,00	0,00	0,00
SA2	Saldo (2) Geldfluss aus der Investiven Gebarung (33 – 34)					0,00	0,00	0,00	0,00
SA3	Saldo (3) Nettofinanzierungssaldo (Saldo 1 + Saldo 2)					0,00	0,00	0,00	0,00
Finanzierungstätigkeit									
SU 35	Summe Einzahlungen aus der Finanzierungstätigkeit					0,00	0,00	0,00	0,00
SU 36	Summe Auszahlungen aus der Finanzierungstätigkeit					0,00	0,00	0,00	0,00
SA4	Saldo (4) Geldfluss aus der Finanzierungstätigkeit (35 – 36)					0,00	0,00	0,00	0,00
SA5	Saldo (5) Geldfluss aus der voranschlagswirksamen Gebarung (Saldo 3 + Saldo 4)					0,00	0,00	0,00	0,00

Haushaltspotential (aufbauend auf der Ergebnisrechnung)

MVAG	Mittelverwendungs- und -aufbringungsgruppen	Mittelaufbringung	Mittelverwendung	Saldo
211	Erträge aus der operativen Verwaltungstätigkeit	5.223.600,00		
212	Erträge aus Transfers	1.478.200,00		
213	Finanzerträge	1.000,00		
Summe Erträge (SU 21)		6.702.800,00		
2117	Nicht finanzierungswirksame operative Erträge (Auflösung von Rückstellungen und Aktivierte Eigenleistungen)	0,00		
2127	Nicht finanzierungswirksamer Transferertrag (Auflösung von Investitionszuschüssen)	-147.500,00		
2136	Sonstige nicht finanzierungswirksame Finanzerträge (Auflösung von RS Bewertung von Beteiligungen und aktiven Finanzinstrumenten)	0,00		
Nicht finanzwirksame Erträge		-147.500,00		
Finanzwirksame Erträge		6.555.300,00		
221	Personalaufwand		1.264.900,00	
222	Sachaufwand		2.112.400,00	
223	Transferaufwand		2.629.800,00	
224	Finanzaufwand		243.300,00	
Summe Aufwendungen (SU 22)			6.250.400,00	
2214	Nicht finanzierungswirksamer Personalaufwand (Dotierung RS für Abfertigungen, Jubiläum u. nicht konsumierte Urlaube)		0,00	
2226	Nicht finanzierungswirksamer Sachaufwand (inkl. Abschreibungen, Dotierung von RS Prozess, ausstehende Rechnungen)		-696.400,00	
2237	Nicht finanzierungswirksamer Transferaufwand (Dotierungen von RS f. Pensionen)		0,00	
2245	Nicht finanzierungswirksamer Finanzaufwand (Wertberichtigungen zu Finanzinstrumenten, Aufwendungen aus der Bewertung von Beteiligungen)		0,00	
Nicht finanzwirksame Aufwendungen			-696.400,00	
Finanzwirksame Aufwendungen			5.554.000,00	
Finanzwirksames Ergebnis		6.555.300,00	5.554.000,00	1.001.300,00

MVAG	Mittelverwendungs- und -aufbringungsgruppen	Mittelaufbringung	Mittelverwendung	Saldo
332	Einzahlungen aus der Rückzahlung von Darlehen sowie gewährten Vorschüssen (ohne 332x mit Projektcode - Anzahlungen)	0,00		
1141	Vorräte (- Veränderung)	0,00		
1142	Gegebene Anzahlungen auf Vorräte (- Veränderung)	0,00		
1540	Passive Rechnungsabgrenzung	0,00		
	Einzahlungen der Kontengruppe 000-089, die keinem Projekt mit Projektcode 1 zugeordnet sind	0,00		
	Einzahlungen der Kontengruppe 30, die keinem Projekt mit Projektcode 1 zugeordnet sind	41.400,00		
	- Erträge der Kontogruppe 80 mit Projektcode 1	0,00		
2301	Entnahmen von Rücklagen endfälliger Darlehen (Kontengruppe 893)	0,00		
Jährliche wiederkehrende Einzahlungen		41.400,00		
36	Auszahlungen aus der Finanzierungstätigkeit (ohne Projektcode 1)		216.500,00	
2401	Zuweisung an Rücklagen endfälliger Darlehen (Kontengruppe 793)		0,00	
342	Auszahlungen aus der Gewährung von Darlehen sowie gewährten Vorschüssen (ohne 342x mit Projektcode - Anzahlungen)		0,00	
1141	Vorräte (+ Veränderung)		0,00	
1142	Gegebene Anzahlungen auf Vorräte (+ Veränderung)		0,00	
1170	Aktive Rechnungsabgrenzung		0,00	
	Auszahlungen (Investitionen) der Kontengruppe 000-083, die keinem Projekt mit Projektcode 1 zugeordnet sind		42.500,00	
Jährliche wiederkehrende Auszahlungen			259.000,00	
	Kontengruppe 871, KT der Ergebnisrechnung, mit Projektcode (BZ)	-783.600,00		
Summe Kapitaltransfers der Ergebnisrechnung		-783.600,00		
H1 Jährliches Haushaltspotential (Eigenmittel)		5.813.100,00	5.813.000,00	100,00
H4VJ Haushaltspotential Vorjahr (Endbestand HP-RL Vorjahr, Konto 935077 = AB)				431.400,00
H2 verfügbares Haushaltspotential (Eigenmittel)				431.500,00

MVAG	Mittelverwendungs- und -aufbringungsgruppen	Mittelaufbringung	Mittelverwendung	Saldo
Information 1 - Berechnung der tatsächlichen Liquidität		0,00	0,00	
im verfügbaren Haushaltspotential enthaltene Bedarfszuweisungen zur Liquiditätssteigerung aus Kontogruppe 871, KT der Ergebnisrechnung ohne Projektcode		0,00		
tatsächlicher Liquiditätsbedarf ohne Rücklagenauflösung (Abgang)		431.500,00		
2401	Zuweisungen an Haushaltsrücklagen (Kontengruppe 794)		0,00	
2401	Zuweisungen an Haushaltsrücklagen (Kontengruppe 795)		0,00	
Jährliche Aufwände für Rücklagen			0,00	
2301	Entnahmen von Haushaltsrücklagen (Kontengruppe 894)	0,00		
2301	Entnahmen von Haushaltsrücklagen (Kontengruppe 895)	0,00		
Jährliche RL-Erträge f. Investitionen (finanzw.)		0,00		
H3 verfügbares Haushaltspotential (Eigenmittel) nach finanzwirksamen Rücklagen		431.500,00	0,00	431.500,00
- Zuweisungen und Umbuchungen an investive Vorhaben			144.200,00	-144.200,00
+ Rückführungen und Umbuchungen von investiven Vorhaben		0,00		0,00
H4 kumuliertes Haushaltspotential (Eigenmittel) Endbestand		431.500,00	144.200,00	287.300,00

Nachweis der Investitionstätigkeit

Vorhaben	Vorhabensbezeichnung	RA Vorjahre	VA 2024	VA 2025	Plan 2026	Plan 2027	Plan 2028	Plan 2029	Plan Gesamt (gerundet)
Konto	Bezeichnung								
1002401	Erweit. Kindergarten St. Pantaleon (2008 bis 2099)								
	Auszahlungen - Investitionen - Mittelverwendung	0,00	100.000,00	2.000.000,00	0,00	0,00	0,00	0,00	2.100.000,00
	Anschaffungs- oder Herstellungskosten	0,00	100.000,00	2.000.000,00	0,00	0,00	0,00	0,00	2.100.000,00
5/240100-010000	Erweiterung Kindergarten St. Pantaleon	0,00	100.000,00	2.000.000,00	0,00	0,00	0,00	0,00	2.100.000,00
	Einzahlungen - Finanzierung - Mittelaufbringung	0,00	100.000,00	2.000.000,00	0,00	0,00	0,00	0,00	2.100.000,00
	Mittel aus Geldfluss aus der operativen Gebarung	0,00	100.000,00	0,00	0,00	0,00	0,00	0,00	100.000,00
6/240100+899000	Entnahmen aus Verrechnungsrücklagen zwischen operativer Gebarung und Projekten	0,00	100.000,00	0,00	0,00	0,00	0,00	0,00	100.000,00
	Bedarfszuweisungen/KTZ	0,00	0,00	0,00	0,00	0,00	0,00	0,00	0,00
	Haushaltsrücklagen/Zahlungsmittelreserven	0,00	0,00	0,00	0,00	0,00	0,00	0,00	0,00
	Sonstige Kapitaltransfers und Subventionen	0,00	0,00	437.500,00	0,00	0,00	0,00	0,00	437.500,00
6/240100+300000	Förderung KIP Bund	0,00	0,00	137.500,00	0,00	0,00	0,00	0,00	137.500,00
6/240100+300100	Kapitaltransfers von Bund, Bundesfonds und Bundeskammern	0,00	0,00	300.000,00	0,00	0,00	0,00	0,00	300.000,00
	Darlehen/Innere Darlehen	0,00	0,00	1.562.500,00	0,00	0,00	0,00	0,00	1.562.500,00
30000/39	Erweiterung Kindergarten St. Pantaleon	0,00	0,00	1.562.500,00	0,00	0,00	0,00	0,00	1.562.500,00
	Finanzierungsleasing	0,00	0,00	0,00	0,00	0,00	0,00	0,00	0,00
	Veräußerung langfristiges Vermögen und sonstiges	0,00	0,00	0,00	0,00	0,00	0,00	0,00	0,00
Finanzierungsergebnis 1002401		0,00	0,00	0,00	0,00	0,00	0,00	0,00	0,00
	<i>inklusive Vorjahre (gerundet)</i>		0,00	0,00	0,00	0,00	0,00	0,00	

Vorhaben	Vorhabensbezeichnung	RA Vorjahre	VA 2024	VA 2025	Plan 2026	Plan 2027	Plan 2028	Plan 2029	Plan Gesamt (gerundet)
Konto	Bezeichnung								
1003900	Instandsetzung Pfarrhof Erla (2024 bis 2099)								
	Auszahlungen - Investitionen - Mittelverwendung	0,00	10.600,00	33.400,00	0,00	0,00	0,00	0,00	44.000,00
	Anschaffungs- oder Herstellungskosten	0,00	10.600,00	33.400,00	0,00	0,00	0,00	0,00	44.000,00
5/390000-010000	Instandsetzung Pfarrhof Erla	0,00	10.600,00	33.400,00	0,00	0,00	0,00	0,00	44.000,00
	Einzahlungen - Finanzierung - Mittelaufbringung	0,00	10.600,00	33.400,00	0,00	0,00	0,00	0,00	44.000,00
	Mittel aus Geldfluss aus der operativen Gebarung	0,00	10.600,00	13.400,00	0,00	0,00	0,00	0,00	24.000,00
6/390000+899000	Entnahmen aus Verrechnungsrücklagen zwischen operativer Gebarung und Projekten	0,00	10.600,00	13.400,00	0,00	0,00	0,00	0,00	24.000,00
	Bedarfszuweisungen/KTZ	0,00	0,00	20.000,00	0,00	0,00	0,00	0,00	20.000,00
6/390000+301000	Förderung Dorferneuerung	0,00	0,00	20.000,00	0,00	0,00	0,00	0,00	20.000,00
	Haushaltsrücklagen/Zahlungsmittelreserven	0,00	0,00	0,00	0,00	0,00	0,00	0,00	0,00
	Sonstige Kapitaltransfers und Subventionen	0,00	0,00	0,00	0,00	0,00	0,00	0,00	0,00
	Darlehen/Innere Darlehen	0,00	0,00	0,00	0,00	0,00	0,00	0,00	0,00
	Finanzierungsleasing	0,00	0,00	0,00	0,00	0,00	0,00	0,00	0,00
	Veräußerung langfristiges Vermögen und sonstiges	0,00	0,00	0,00	0,00	0,00	0,00	0,00	0,00
Finanzierungsergebnis 1003900		0,00	0,00	0,00	0,00	0,00	0,00	0,00	0,00
	<i>inklusive Vorjahre (gerundet)</i>		0,00	0,00	0,00	0,00	0,00	0,00	

Vorhaben	Vorhabensbezeichnung	RA Vorjahre	VA 2024	VA 2025	Plan 2026	Plan 2027	Plan 2028	Plan 2029	Plan Gesamt (gerundet)
Konto	Bezeichnung								
1006120	Straßenbau (1990 bis 2099)								
	Auszahlungen - Investitionen - Mittelverwendung	1.051.117,15	842.600,00	125.000,00	125.000,00	125.000,00	125.000,00	125.000,00	2.518.700,00
	Anschaffungs- oder Herstellungskosten	1.051.117,15	842.600,00	125.000,00	125.000,00	125.000,00	125.000,00	125.000,00	2.518.700,00
5/612000-002000	Gemeindestrassenbau	1.051.117,15	842.600,00	125.000,00	125.000,00	125.000,00	125.000,00	125.000,00	2.518.700,00
	Einzahlungen - Finanzierung - Mittelaufbringung	1.253.708,50	640.000,00	125.000,00	125.000,00	125.000,00	125.000,00	125.000,00	2.518.700,00
	Mittel aus Geldfluss aus der operativen Gebarung	336.631,41	471.400,00	125.000,00	125.000,00	0,00	0,00	0,00	1.058.000,00
6/612000+829910	Zuführung	336.631,41	0,00	0,00	0,00	0,00	0,00	0,00	336.600,00
6/612000+899000	Entnahmen aus Verrechnungsrücklagen zwischen operativer Gebarung und Projekten	0,00	471.400,00	125.000,00	125.000,00	0,00	0,00	0,00	721.400,00
	Bedarfszuweisungen/KTZ	830.000,00	0,00	0,00	0,00	125.000,00	125.000,00	125.000,00	1.205.000,00
6/612000+301000	Kapitaltransfers von Ländern, Landesfonds und Landeskammern	60.000,00	0,00	0,00	0,00	0,00	0,00	0,00	60.000,00
6/612000+871000	Kapitaltransfers aus Gemeinde-Bedarfszuweisungsmittel	770.000,00	0,00	0,00	0,00	125.000,00	125.000,00	125.000,00	1.145.000,00
	Haushaltsrücklagen/Zahlungsmittelreserven	0,00	40.300,00	0,00	0,00	0,00	0,00	0,00	40.300,00
6/612000+894001	Entnahmen von zweckgebundenen Haushaltsrücklagen	0,00	40.300,00	0,00	0,00	0,00	0,00	0,00	40.300,00
	Sonstige Kapitaltransfers und Subventionen	87.077,09	128.300,00	0,00	0,00	0,00	0,00	0,00	215.400,00
6/612000+300000	Förderung KIP Bund	87.077,09	128.300,00	0,00	0,00	0,00	0,00	0,00	215.400,00
	Darlehen/Innere Darlehen	0,00	0,00	0,00	0,00	0,00	0,00	0,00	0,00
	Finanzierungsleasing	0,00	0,00	0,00	0,00	0,00	0,00	0,00	0,00
	Veräußerung langfristiges Vermögen und sonstiges	0,00	0,00	0,00	0,00	0,00	0,00	0,00	0,00
Finanzierungsergebnis 1006120		202.591,35	-202.600,00	0,00	0,00	0,00	0,00	0,00	0,00
	<i>inklusive Vorjahre (gerundet)</i>		0,00	0,00	0,00	0,00	0,00	0,00	

Vorhaben	Vorhabensbezeichnung	RA Vorjahre	VA 2024	VA 2025	Plan 2026	Plan 2027	Plan 2028	Plan 2029	Plan Gesamt (gerundet)
Konto	Bezeichnung								
1006390	Hochwasserschutz (1990 bis 2099)								
	Auszahlungen - Investitionen - Mittelverwendung	2.336.343,99	10.000,00	26.900,00	0,00	0,00	0,00	0,00	2.373.200,00
	Anschaffungs- oder Herstellungskosten	2.336.343,99	10.000,00	26.900,00	0,00	0,00	0,00	0,00	2.373.200,00
5/639000-006000	Hochwasserschutz	665.849,58	10.000,00	26.900,00	0,00	0,00	0,00	0,00	702.700,00
5/639000-346000	Sondertilgung DHWS	510.400,00	0,00	0,00	0,00	0,00	0,00	0,00	510.400,00
5/639000-346100	Tilgung wegen Umschuldung	1.160.094,41	0,00	0,00	0,00	0,00	0,00	0,00	1.160.100,00
	Einzahlungen - Finanzierung - Mittelaufbringung	2.373.255,73	0,00	0,00	0,00	0,00	0,00	0,00	2.373.300,00
	Mittel aus Geldfluss aus der operativen Gebarung	376.591,14	0,00	0,00	0,00	0,00	0,00	0,00	376.600,00
5/639000-729910	Sonstige Aufwendungen - Zuführungen	-52.271,39	0,00	0,00	0,00	0,00	0,00	0,00	-52.300,00
6/639000+829960	Sonstige Einnahmen-Übernahme 2019	428.862,53	0,00	0,00	0,00	0,00	0,00	0,00	428.900,00
	Bedarfszuweisungen/KTZ	502.892,79	0,00	0,00	0,00	0,00	0,00	0,00	502.900,00
6/639000+301000	Kapitaltransfers von Ländern, Landesfonds und Landeskammern	502.892,79	0,00	0,00	0,00	0,00	0,00	0,00	502.900,00
	Haushaltsrücklagen/Zahlungsmittelreserven	333.771,80	0,00	0,00	0,00	0,00	0,00	0,00	333.800,00
6/639000+894001	Entnahmen von zweckgebundenen Haushaltsrücklagen	333.771,80	0,00	0,00	0,00	0,00	0,00	0,00	333.800,00
	Sonstige Kapitaltransfers und Subventionen	0,00	0,00	0,00	0,00	0,00	0,00	0,00	0,00
	Darlehen/Innere Darlehen	1.160.000,00	0,00	0,00	0,00	0,00	0,00	0,00	1.160.000,00
30021/35	Donauhochwasserschutzdamm	1.160.000,00	0,00	0,00	0,00	0,00	0,00	0,00	1.160.000,00
	Finanzierungsleasing	0,00	0,00	0,00	0,00	0,00	0,00	0,00	0,00
	Veräußerung langfristiges Vermögen und sonstiges	0,00	0,00	0,00	0,00	0,00	0,00	0,00	0,00
Finanzierungsergebnis 1006390		36.911,74	-10.000,00	-26.900,00	0,00	0,00	0,00	0,00	0,00
	<i>inklusive Vorjahre (gerundet)</i>		26.900,00	0,00	0,00	0,00	0,00	0,00	

Vorhaben	Vorhabensbezeichnung	RA Vorjahre	VA 2024	VA 2025	Plan 2026	Plan 2027	Plan 2028	Plan 2029	Plan Gesamt (gerundet)
Konto	Bezeichnung								
1007100	Güterwegerhaltung (2023 bis 2099)								
	Auszahlungen - Investitionen - Mittelverwendung	18.426,65	38.100,00	19.500,00	0,00	0,00	0,00	0,00	76.000,00
	Anschaffungs- oder Herstellungskosten	18.426,65	38.100,00	19.500,00	0,00	0,00	0,00	0,00	76.000,00
5/710000-002000	Güterwege	18.426,65	38.100,00	19.500,00	0,00	0,00	0,00	0,00	76.000,00
	Einzahlungen - Finanzierung - Mittelaufbringung	18.426,65	38.100,00	19.500,00	0,00	0,00	0,00	0,00	76.000,00
	Mittel aus Geldfluss aus der operativen Gebarung	13.176,65	32.900,00	1.300,00	0,00	0,00	0,00	0,00	47.400,00
6/710000+829910	Zuführung	13.176,65	0,00	0,00	0,00	0,00	0,00	0,00	13.200,00
6/710000+899000	Entnahmen aus Verrechnungsrücklagen zwischen operativer Gebarung und Projekten	0,00	32.900,00	1.300,00	0,00	0,00	0,00	0,00	34.200,00
	Bedarfszuweisungen/KTZ	5.250,00	5.200,00	5.200,00	0,00	0,00	0,00	0,00	15.700,00
6/710000+301000	Beitrag Güterwege	2.625,00	2.600,00	2.600,00	0,00	0,00	0,00	0,00	7.800,00
6/710000+871000	Förderung Land Güterwege	2.625,00	2.600,00	2.600,00	0,00	0,00	0,00	0,00	7.800,00
	Haushaltsrücklagen/Zahlungsmittelreserven	0,00	0,00	0,00	0,00	0,00	0,00	0,00	0,00
	Sonstige Kapitaltransfers und Subventionen	0,00	0,00	13.000,00	0,00	0,00	0,00	0,00	13.000,00
6/710000+300000	Förderung Bund Katastrophenhilfe	0,00	0,00	13.000,00	0,00	0,00	0,00	0,00	13.000,00
	Darlehen/Innere Darlehen	0,00	0,00	0,00	0,00	0,00	0,00	0,00	0,00
	Finanzierungsleasing	0,00	0,00	0,00	0,00	0,00	0,00	0,00	0,00
	Veräußerung langfristiges Vermögen und sonstiges	0,00	0,00	0,00	0,00	0,00	0,00	0,00	0,00
Finanzierungsergebnis 1007100		0,00	0,00	0,00	0,00	0,00	0,00	0,00	0,00
	<i>inklusive Vorjahre (gerundet)</i>		0,00	0,00	0,00	0,00	0,00	0,00	

Vorhaben	Vorhabensbezeichnung	RA Vorjahre	VA 2024	VA 2025	Plan 2026	Plan 2027	Plan 2028	Plan 2029	Plan Gesamt (gerundet)
Konto	Bezeichnung								
1008160	LED-Umstellung (2011 bis 2099)								
	Auszahlungen - Investitionen - Mittelverwendung	89.756,69	7.000,00	10.000,00	0,00	0,00	0,00	0,00	106.800,00
	Anschaffungs- oder Herstellungskosten	89.756,69	7.000,00	10.000,00	0,00	0,00	0,00	0,00	106.800,00
5/816000-006000	LED-Umstellung	89.756,69	7.000,00	10.000,00	0,00	0,00	0,00	0,00	106.800,00
	Einzahlungen - Finanzierung - Mittelaufbringung	89.756,69	7.000,00	10.000,00	0,00	0,00	0,00	0,00	106.800,00
	Mittel aus Geldfluss aus der operativen Gebarung	48.730,69	6.000,00	4.500,00	0,00	0,00	0,00	0,00	59.200,00
6/816000+829910	Zuführung	48.730,69	0,00	0,00	0,00	0,00	0,00	0,00	48.700,00
6/816000+899000	Entnahmen aus Verrechnungsrücklagen zwischen operativer Gebarung und Projekten	0,00	6.000,00	4.500,00	0,00	0,00	0,00	0,00	10.500,00
	Bedarfszuweisungen/KTZ	0,00	1.000,00	1.000,00	0,00	0,00	0,00	0,00	2.000,00
6/816000+871000	Lichtpunktförderung	0,00	1.000,00	1.000,00	0,00	0,00	0,00	0,00	2.000,00
	Haushaltsrücklagen/Zahlungsmittelreserven	0,00	0,00	0,00	0,00	0,00	0,00	0,00	0,00
	Sonstige Kapitaltransfers und Subventionen	41.026,00	0,00	4.500,00	0,00	0,00	0,00	0,00	45.500,00
6/816000+300000	Förderung Bund	41.026,00	0,00	0,00	0,00	0,00	0,00	0,00	41.000,00
6/816000+300100	Förderung KIP Bund	0,00	0,00	4.500,00	0,00	0,00	0,00	0,00	4.500,00
	Darlehen/Innere Darlehen	0,00	0,00	0,00	0,00	0,00	0,00	0,00	0,00
	Finanzierungsleasing	0,00	0,00	0,00	0,00	0,00	0,00	0,00	0,00
	Veräußerung langfristiges Vermögen und sonstiges	0,00	0,00	0,00	0,00	0,00	0,00	0,00	0,00
Finanzierungsergebnis 1008160		0,00	0,00	0,00	0,00	0,00	0,00	0,00	0,00
	<i>inklusive Vorjahre (gerundet)</i>		0,00	0,00	0,00	0,00	0,00	0,00	

Vorhaben	Vorhabensbezeichnung	RA Vorjahre	VA 2024	VA 2025	Plan 2026	Plan 2027	Plan 2028	Plan 2029	Plan Gesamt (gerundet)
Konto	Bezeichnung								
1008500	Wasserleitung (1990 bis 2099)								
	Auszahlungen - Investitionen - Mittelverwendung	138.246,12	100.000,00	15.000,00	0,00	0,00	0,00	0,00	253.200,00
	Anschaffungs- oder Herstellungskosten	138.246,12	100.000,00	15.000,00	0,00	0,00	0,00	0,00	253.200,00
	5/850000-004000 Wasserversorgung	22.246,10	100.000,00	15.000,00	0,00	0,00	0,00	0,00	137.200,00
	5/850000-006000 Erweiterung WVA	13.000,02	0,00	0,00	0,00	0,00	0,00	0,00	13.000,00
	5/850000-346000 Investitionsdarlehen von Finanzunternehmen	98.040,00	0,00	0,00	0,00	0,00	0,00	0,00	98.000,00
	5/850000-346100 Tilgung UB aufgrund Umschuldung	4.960,00	0,00	0,00	0,00	0,00	0,00	0,00	5.000,00
	Einzahlungen - Finanzierung - Mittelaufbringung	212.230,77	35.000,00	6.000,00	0,00	0,00	0,00	0,00	253.200,00
	Mittel aus Geldfluss aus der operativen Gebarung	-72.874,13	0,00	0,00	0,00	0,00	0,00	0,00	-72.900,00
	5/850000-729910 Zuführung	-96.544,16	0,00	0,00	0,00	0,00	0,00	0,00	-96.500,00
	6/850000+829910 Rückführung	10.670,01	0,00	0,00	0,00	0,00	0,00	0,00	10.700,00
	6/850000+829960 Sonstige Einnahmen-Übertrag 2019	13.000,02	0,00	0,00	0,00	0,00	0,00	0,00	13.000,00
	Bedarfszuweisungen/KTZ	178.226,00	10.000,00	6.000,00	0,00	0,00	0,00	0,00	194.200,00
	6/850000+301000 Kapitaltransfers von Ländern, Landesfonds und Landeskammern	0,00	10.000,00	6.000,00	0,00	0,00	0,00	0,00	16.000,00
	2/850000+301000 Kapitaltransfers von Ländern, Landesfonds und Landeskammern	178.226,00	0,00	0,00	0,00	0,00	0,00	0,00	178.200,00
	Haushaltsrücklagen/Zahlungsmittelreserven	0,00	0,00	0,00	0,00	0,00	0,00	0,00	0,00
	Sonstige Kapitaltransfers und Subventionen	3.878,90	25.000,00	0,00	0,00	0,00	0,00	0,00	28.900,00
	6/850000+300000 Förderung KIP Bund	2.885,30	25.000,00	0,00	0,00	0,00	0,00	0,00	27.900,00
	2/850000+300000 Kapitaltransfers von Bund, Bundesfonds und Bundeskammern	993,60	0,00	0,00	0,00	0,00	0,00	0,00	1.000,00
	Darlehen/Innere Darlehen	103.000,00	0,00	0,00	0,00	0,00	0,00	0,00	103.000,00
	30005/33 Umschuldung Zwischenfinanzierung WVA-Förderungen	103.000,00	0,00	0,00	0,00	0,00	0,00	0,00	103.000,00
	Finanzierungsleasing	0,00	0,00	0,00	0,00	0,00	0,00	0,00	0,00
	Veräußerung langfristiges Vermögen und sonstiges	0,00	0,00	0,00	0,00	0,00	0,00	0,00	0,00
	Finanzierungsergebnis 1008500	73.984,65	-65.000,00	-9.000,00	0,00	0,00	0,00	0,00	0,00
	<i>inklusive Vorjahre (gerundet)</i>		9.000,00	0,00	0,00	0,00	0,00	0,00	

Vorhaben	Vorhabensbezeichnung	RA Vorjahre	VA 2024	VA 2025	Plan 2026	Plan 2027	Plan 2028	Plan 2029	Plan Gesamt (gerundet)
Konto	Bezeichnung								
1008940	Multivereinshaus (2023 bis 2099)								
	Auszahlungen - Investitionen - Mittelverwendung	121.959,61	1.613.700,00	3.563.000,00	1.128.700,00	0,00	0,00	0,00	6.427.400,00
	Anschaffungs- oder Herstellungskosten	121.959,61	1.613.700,00	3.563.000,00	1.128.700,00	0,00	0,00	0,00	6.427.400,00
	5/894000-010000 Multivereinshaus	121.959,61	1.613.700,00	3.563.000,00	0,00	0,00	0,00	0,00	5.298.700,00
	5/894000-346000 Sondertilgung	0,00	0,00	0,00	1.128.700,00	0,00	0,00	0,00	1.128.700,00
	Einzahlungen - Finanzierung - Mittelaufbringung	670.000,00	1.050.000,00	3.828.700,00	878.700,00	0,00	0,00	0,00	6.427.400,00
	Mittel aus Geldfluss aus der operativen Gebarung	420.000,00	0,00	0,00	0,00	0,00	0,00	0,00	420.000,00
	6/894000+829910 Zuführung	420.000,00	0,00	0,00	0,00	0,00	0,00	0,00	420.000,00
	Bedarfszuweisungen/KTZ	250.000,00	550.000,00	850.000,00	650.000,00	0,00	0,00	0,00	2.300.000,00
	6/894000+301000 Förderung Raumordnung	70.000,00	70.000,00	70.000,00	70.000,00	0,00	0,00	0,00	280.000,00
	6/894000+301100 Förderung Dorferneuerung	0,00	0,00	0,00	50.000,00	0,00	0,00	0,00	50.000,00
	6/894000+301200 Förderung Kultur	0,00	0,00	0,00	50.000,00	0,00	0,00	0,00	50.000,00
	6/894000+871000 Kapitaltransfers aus Gemeinde- Bedarfszuweisungsmittel	180.000,00	480.000,00	780.000,00	480.000,00	0,00	0,00	0,00	1.920.000,00
	Haushaltsrücklagen/Zahlungsmittelreserven	0,00	0,00	0,00	0,00	0,00	0,00	0,00	0,00
	Sonstige Kapitaltransfers und Subventionen	0,00	0,00	0,00	0,00	0,00	0,00	0,00	0,00
	Darlehen/Innere Darlehen	0,00	500.000,00	2.978.700,00	0,00	0,00	0,00	0,00	3.478.700,00
	30000/37 Errichtung Multivereinshaus Hypo NÖ	0,00	500.000,00	1.850.000,00	0,00	0,00	0,00	0,00	2.350.000,00
	30000/38 Zwischenfinanzierung Multivereinshaus Hypo OÖ	0,00	0,00	1.128.700,00	0,00	0,00	0,00	0,00	1.128.700,00
	Finanzierungsleasing	0,00	0,00	0,00	0,00	0,00	0,00	0,00	0,00
	Veräußerung langfristiges Vermögen und sonstiges	0,00	0,00	0,00	228.700,00	0,00	0,00	0,00	228.700,00
	6/894000+801000 Veräußerungen von Grundstücken und Grundstückseinrichtungen	0,00	0,00	0,00	228.700,00	0,00	0,00	0,00	228.700,00
Finanzierungsergebnis 1008940		548.040,39	-563.700,00	265.700,00	-250.000,00	0,00	0,00	0,00	0,00
	<i>inklusive Vorjahre (gerundet)</i>		-15.700,00	250.000,00	0,00	0,00	0,00	0,00	

Vorhaben	Vorhabensbezeichnung	RA Vorjahre	VA 2024	VA 2025	Plan 2026	Plan 2027	Plan 2028	Plan 2029	Plan Gesamt (gerundet)
Konto	Bezeichnung								
2202500	Sonstige Investitionen 2025 (2025 bis 2029)								
	Auszahlungen - Investitionen - Mittelverwendung	0,00	0,00	42.500,00	42.500,00	42.500,00	42.500,00	42.500,00	212.500,00
	Anschaffungs- oder Herstellungskosten	0,00	0,00	42.500,00	42.500,00	42.500,00	42.500,00	42.500,00	212.500,00
	1/010000-042000 Amtsausstattung	0,00		2.500,00	2.500,00	2.500,00	2.500,00	2.500,00	12.500,00
	1/211000-042000 Schulmöbel	0,00		2.500,00	2.500,00	2.500,00	2.500,00	2.500,00	12.500,00
	1/240000-042000 Betriebsausstattung	0,00		1.500,00	1.500,00	1.500,00	1.500,00	1.500,00	7.500,00
	1/240100-042000 Betriebsausstattung	0,00		2.000,00	2.000,00	2.000,00	2.000,00	2.000,00	10.000,00
	1/240300-042000 Betriebsausstattung	0,00		1.000,00	1.000,00	1.000,00	1.000,00	1.000,00	5.000,00
	1/612000-042000 Betriebsausstattung	0,00		5.000,00	5.000,00	5.000,00	5.000,00	5.000,00	25.000,00
	1/640000-042000 Verkehrszeichen	0,00		1.000,00	1.000,00	1.000,00	1.000,00	1.000,00	5.000,00
	1/820000-042000 Betriebsausstattung	0,00		15.000,00	15.000,00	15.000,00	15.000,00	15.000,00	75.000,00
	1/850000-004000 Hausanschlüsse WVA	0,00		6.000,00	6.000,00	6.000,00	6.000,00	6.000,00	30.000,00
	1/851000-004000 Hausanschlüsse ABA	0,00		6.000,00	6.000,00	6.000,00	6.000,00	6.000,00	30.000,00
	Einzahlungen - Finanzierung - Mittelaufbringung	0,00	0,00	0,00	0,00	0,00	0,00	0,00	0,00
	Mittel aus Geldfluss aus der operativen Gebarung	0,00	0,00	0,00	0,00	0,00	0,00	0,00	0,00
	Bedarfszuweisungen/KTZ	0,00	0,00	0,00	0,00	0,00	0,00	0,00	0,00
	Haushaltsrücklagen/Zahlungsmittelreserven	0,00	0,00	0,00	0,00	0,00	0,00	0,00	0,00
	Sonstige Kapitaltransfers und Subventionen	0,00	0,00	0,00	0,00	0,00	0,00	0,00	0,00
	Darlehen/Innere Darlehen	0,00	0,00	0,00	0,00	0,00	0,00	0,00	0,00
	Finanzierungsleasing	0,00	0,00	0,00	0,00	0,00	0,00	0,00	0,00
	Veräußerung langfristiges Vermögen und sonstiges	0,00	0,00	0,00	0,00	0,00	0,00	0,00	0,00
Finanzierungsergebnis 2202500		0,00	0,00	-42.500,00	-42.500,00	-42.500,00	-42.500,00	-42.500,00	-212.500,00
	<i>inklusive Vorjahre (gerundet)</i>		0,00	-42.500,00	-85.000,00	-127.500,00	-170.000,00	-212.500,00	

Salden Finanzierungsergebnisse		RA Vorjahre	VA 2024	VA 2025	Plan 2026	Plan 2027	Plan 2028	Plan 2029	Plan Gesamt (gerundet)
1002401	Erweit. Kindergarten St. Pantaleon (2008 bis 2099)								
	Auszahlungen - Investitionen - Mittelverwendung	0,00	100.000,00	2.000.000,00	0,00	0,00	0,00	0,00	2.100.000,00
	Einzahlungen - Finanzierung - Mittelherkunft	0,00	100.000,00	2.000.000,00	0,00	0,00	0,00	0,00	2.100.000,00
		0,00	0,00	0,00	0,00	0,00	0,00	0,00	0,00
	<i>inklusive Vorjahre (gerundet)</i>		0,00	0,00	0,00	0,00	0,00	0,00	
1003900	Instandsetzung Pfarrhof Erla (2024 bis 2099)								
	Auszahlungen - Investitionen - Mittelverwendung	0,00	10.600,00	33.400,00	0,00	0,00	0,00	0,00	44.000,00
	Einzahlungen - Finanzierung - Mittelherkunft	0,00	10.600,00	33.400,00	0,00	0,00	0,00	0,00	44.000,00
		0,00	0,00	0,00	0,00	0,00	0,00	0,00	0,00
	<i>inklusive Vorjahre (gerundet)</i>		0,00	0,00	0,00	0,00	0,00	0,00	
1006120	Straßenbau (1990 bis 2099)								
	Auszahlungen - Investitionen - Mittelverwendung	1.051.117,15	842.600,00	125.000,00	125.000,00	125.000,00	125.000,00	125.000,00	2.518.700,00
	Einzahlungen - Finanzierung - Mittelherkunft	1.253.708,50	640.000,00	125.000,00	125.000,00	125.000,00	125.000,00	125.000,00	2.518.700,00
		202.591,35	-202.600,00	0,00	0,00	0,00	0,00	0,00	0,00
	<i>inklusive Vorjahre (gerundet)</i>		0,00	0,00	0,00	0,00	0,00	0,00	
1006390	Hochwasserschutz (1990 bis 2099)								
	Auszahlungen - Investitionen - Mittelverwendung	2.336.343,99	10.000,00	26.900,00	0,00	0,00	0,00	0,00	2.373.200,00
	Einzahlungen - Finanzierung - Mittelherkunft	2.373.255,73	0,00	0,00	0,00	0,00	0,00	0,00	2.373.300,00
		36.911,74	-10.000,00	-26.900,00	0,00	0,00	0,00	0,00	0,00
	<i>inklusive Vorjahre (gerundet)</i>		26.900,00	0,00	0,00	0,00	0,00	0,00	
1007100	Güterwegerhaltung (2023 bis 2099)								
	Auszahlungen - Investitionen - Mittelverwendung	18.426,65	38.100,00	19.500,00	0,00	0,00	0,00	0,00	76.000,00
	Einzahlungen - Finanzierung - Mittelherkunft	18.426,65	38.100,00	19.500,00	0,00	0,00	0,00	0,00	76.000,00
		0,00	0,00	0,00	0,00	0,00	0,00	0,00	0,00
	<i>inklusive Vorjahre (gerundet)</i>		0,00	0,00	0,00	0,00	0,00	0,00	
1008160	LED-Umstellung (2011 bis 2099)								
	Auszahlungen - Investitionen - Mittelverwendung	89.756,69	7.000,00	10.000,00	0,00	0,00	0,00	0,00	106.800,00
	Einzahlungen - Finanzierung - Mittelherkunft	89.756,69	7.000,00	10.000,00	0,00	0,00	0,00	0,00	106.800,00
		0,00	0,00	0,00	0,00	0,00	0,00	0,00	0,00
	<i>inklusive Vorjahre (gerundet)</i>		0,00	0,00	0,00	0,00	0,00	0,00	
1008500	Wasserleitung (1990 bis 2099)								
	Auszahlungen - Investitionen - Mittelverwendung	138.246,12	100.000,00	15.000,00	0,00	0,00	0,00	0,00	253.200,00
	Einzahlungen - Finanzierung - Mittelherkunft	212.230,77	35.000,00	6.000,00	0,00	0,00	0,00	0,00	253.200,00
		73.984,65	-65.000,00	-9.000,00	0,00	0,00	0,00	0,00	0,00
	<i>inklusive Vorjahre (gerundet)</i>		9.000,00	0,00	0,00	0,00	0,00	0,00	

Salden Finanzierungsergebnisse		RA Vorjahre	VA 2024	VA 2025	Plan 2026	Plan 2027	Plan 2028	Plan 2029	Plan Gesamt (gerundet)
1008940	Multivereinshaus (2023 bis 2099)								
	Auszahlungen - Investitionen - Mittelverwendung	121.959,61	1.613.700,00	3.563.000,00	1.128.700,00	0,00	0,00	0,00	6.427.400,00
	Einzahlungen - Finanzierung - Mittelherkunft	670.000,00	1.050.000,00	3.828.700,00	878.700,00	0,00	0,00	0,00	6.427.400,00
		548.040,39	-563.700,00	265.700,00	-250.000,00	0,00	0,00	0,00	0,00
	<i>inklusive Vorjahre (gerundet)</i>		-15.700,00	250.000,00	0,00	0,00	0,00	0,00	
Saldo Investive Einzelvorhaben		861.528,13	-841.300,00	229.800,00	-250.000,00	0,00	0,00	0,00	0,00
	<i>inklusive Vorjahre (gerundet)</i>		20.200,00	250.000,00	0,00	0,00	0,00	0,00	
2202500	Sonstige Investitionen 2025 (2025 bis 2029)								
	Auszahlungen - Investitionen - Mittelverwendung	0,00	0,00	42.500,00	42.500,00	42.500,00	42.500,00	42.500,00	212.500,00
	Einzahlungen - Finanzierung - Mittelherkunft	0,00	0,00	0,00	0,00	0,00	0,00	0,00	0,00
		0,00	0,00	-42.500,00	-42.500,00	-42.500,00	-42.500,00	-42.500,00	-212.500,00
	<i>inklusive Vorjahre (gerundet)</i>		0,00	-42.500,00	-85.000,00	-127.500,00	-170.000,00	-212.500,00	
Saldo Sonstige Investitionen		0,00	0,00	-42.500,00	-42.500,00	-42.500,00	-42.500,00	-42.500,00	-212.500,00
	<i>inklusive Vorjahre (gerundet)</i>		0,00	-42.500,00	-85.000,00	-127.500,00	-170.000,00	-212.500,00	
Saldo der gesamten Investitionstätigkeit		861.528,13	-841.300,00	187.300,00	-292.500,00	-42.500,00	-42.500,00	-42.500,00	-212.500,00
	<i>inklusive Vorjahre (gerundet)</i>		20.200,00	207.500,00	-85.000,00	-127.500,00	-170.000,00	-212.500,00	

Dienstpostenplan
- interne Anlage b

Dienstpostenplan

Verwendungszweig <small>(NÖ GBedG 2025)</small>	Verwendung <small>(NÖ GBedG 2025)</small>	Bezeichnung des Dienstzweiges <small>(GBDO/GVBG)</small>	Dienstzweig Nr. / Tätigkeitsprofil		Zahl der Dienstposten	Verwendungs- bzw. Entlohnungsgruppe		Funktionsdienstposten					Hinweis		
			Dienstzweig Nr. <small>(GBDO/GVBG)</small>	Tätigkeitsprofil <small>(NÖ GBedG 2025)</small>		Verwendungs- bzw. Entlohnungsgruppe <small>(GBDO/GVBG)</small>	Verwendungs- bzw. Entlohnungsgruppe <small>(NÖ GBedG 2025)</small>	Zahl der Funktionsdienstposten	Art des Funktionsdienstpostens		Bezeichnung	Funktionsgruppe		Personalzulage	
									<small>(§ 2 Abs. 3 lit. a - d GBDO)</small>	<small>(§ 6 Abs. 3 Z 1 - 4 NÖ GBedG 2025)</small>		<small>(GBDO/GVBG)</small>			<small>(NÖ GBedG 2025)</small>
Verwaltungsdienst	Gehobener Dienst	Gehobener Verwaltungsdienst	56	/ 4.2.	1	6	/ V2	1	a	/ 1	Leitender Gemeindebediensteter mit Matura	8	/	ja	
Verwaltungsdienst	Fachdienst	Verwaltungsfachdienst	71	/ 4.1.	2	5	/ V1		/			/			
Assistenzdienst	Assistenzdienst	Mittlerer Verwaltungs- und Kanzleidienst	85	/ 2.3.	3	4	/ A2		/			/			
Elementar- und sozialpädagogischer Dienst	Fachdienst	Kindergartenhilfsdienst	12	/ 7.1.	19	3	/ P1		/			/			
Elementar- und sozialpädagogischer Dienst	Gehobener Dienst	Kindergarten- und Horterzieherdienst	107	/ 7.2.	2	klk	/ P2		/			/			
Technischer Dienst	Fachdienst	Schulwart mit Zusatzverwendung im handwerklichen Bereich	7	/ 3.1.	1	4	/ T1		/			/			
Assistenzdienst	Assistenzdienst	Angelernter Arbeiter	11	/ 2.1.	1	3	/ A2		/			/			
Technischer Dienst	Fachdienst	Facharbeiter	2	/ 3.1.	2	5	/ T1		/			/			
												/			
			/			/			/			/			
			/			/			/			/			
			/			/			/			/			
			/			/			/			/			

Personaldaten iSd ÖStp (Anlage 4)

Gruppe 1 - gesamt	Dienstverhältnis zu Gemeinde, dienstleistend in einer Dienststelle, bezahlt aus dem Budget von Gemeinde		Personalaufwendungen				
	Köpfe ³⁾	VBÄ ³⁾	davon melden Gemeinden optional				gesamt
Bezüge (Unterklasse 50-52)			Nebengebühren (Unterklasse 56)	Dienstgeberbeiträge (Unterklasse 58)	Weitere Aufwendungen	Kontenklasse 5 ²⁾	
Beamtinnen und Beamte	k.A.	k.A.	0,00				
Vertragsbedienstete	31,00	23,60	946.500,00				
KV-Bedienstete (Kollektivvertrag)	k.A.	k.A.	11.800,00				
Nicht zuordenbar	k.A.	k.A.					
Summe	31,00	23,60	958.300,00	47.300,00	255.800,00	3.500,00	1.264.900,00
darunter (Teilmengen der Gruppe 1)			Länder und Gemeinden melden optional				
	Köpfe ³⁾	VBÄ ³⁾	Bezüge (Unterklasse 50-52)	Nebengebühren (Unterklasse 56)	Dienstgeberbeiträge (Unterklasse 58)	Weitere Aufwendungen	Kontenklasse 5 ²⁾
Musikschullehrerinnen und -lehrer	k.A.	k.A.					
Elementarpädagoginnen und -pädagogen	19,00	13,43					
Bedienstete nicht-ausgliederter Krankenanstalten	k.A.	k.A.					
Lehrlinge	k.A.	k.A.					
Summe	19,00	13,43					

Gruppe 2 - gesamt	Dienstverhältnis zu Gemeinde, nicht dienstleistend bei Gemeinde ¹⁴ , bezahlt aus dem Budget von Gemeinde		Personalaufwendungen				
	Köpfe ³⁾	VBÄ ³⁾	davon melden Gemeinden optional				gesamt
Bezüge (Unterklasse 50-52)			Nebengebühren (Unterklasse 56)	Dienstgeberbeiträge (Unterklasse 58)	Weitere Aufwendungen	Kontenklasse 5 ²⁾	
Beamtinnen und Beamte	k.A.	k.A.					
Vertragsbedienstete	k.A.	k.A.					
Nicht zuordenbar	k.A.	k.A.					
Summe	k.A.	k.A.					

Beamten und Beamte - Pensionistinnen und Pensionisten zum 31.12.2025			
	Köpfe ³⁾	Ø-Pensionshöhe / Mt. ⁴⁾	
Ruhegenussbezieherinnen und -bezieher	0,0	0,0	
Hinterbliebene ⁵⁾	0,0	0,0	
Neue Ruhegenussbezieherinnen und -bezieher im Bezugsjahr 2025			
	Köpfe ³⁾	Ø-Pensionsantrittsalter	Ø-Pensionshöhe / Mt. ⁴⁾
Alterspension ⁶⁾	0,0	0,0	0,0
Dienstunfähigkeit ⁷⁾	0,0	0,0	0,0
vorzeitige Pensionierung mit Abschlag ⁸⁾	0,0	0,0	0,0
vorzeitige Pensionierung ohne Abschlag ⁹⁾	0,0	0,0	0,0
Pensionierungen gesamt	0,0	0,0	0,0
Gesamter Pensionsaufwand für das Bezugsjahr 2025	23.800,00		
<p>1) gemäß den Vorgaben in Artikel 14 Abs. 2 lit. c ÖStP 2012 2) Personalrückstellungen und Sachbezüge sind in diese Anlage nicht aufzunehmen 3) Aus Datenschutzgründen wird dieses Feld erst ab 6 betroffenen Personen ausgewiesen 4) Durchschnittspension im Dezember laut Personalstatistik-Festlegungen ohne Sonderzahlungen, ohne Pflegegeld und ohne sonstige Transferleistungen; brutto 5) Witwen-, Witwer-, Waisenversorgungsbezüge und vergleichbare Leistungen 6) Ruhebezüge aufgrund eines Übertritts in den Ruhestand oder einer vergleichbaren Regelung iSd § 13 BDG 1979 7) Ruhebezüge aufgrund einer Ruhestandsversetzung wegen dauernder Dienstunfähigkeit iSd § 14 BDG 1979 8) Ruhebezüge aufgrund einer vorzeitigen Ruhestandsversetzung mit Abschlag iSd §§ 15b, 15c oder 236d BDG 1979 9) Ruhebezüge aufgrund einer vorzeitigen Ruhestandsversetzung ohne Abschlag 10) Inkl. Musikschullehrerinnen und -lehrer sowie Elementarpädagoginnen und -pädagogen 11) Darunter sind Personalgestellungen bei Beteiligungen iSd § 23 VRV 2015 sowie sonstige Personalgestellungen, zB bei anderen Gebietskörperschaften und Körperschaften öffentlichen Rechts zu verstehen.</p>			

Querschnitt (Anlage 5b)

VQS- Pos.	Zuordnung der MVAG	Bezeichnung	Anmerkungen	Gesamt- Haushalt	Haushalt ohne Quasi-KG	Quasi-KG ²
Mittelaufbringung (Erträge bzw. Einzahlungen und erhaltene Kapitaltransfers)						
10	3111	Einzahlungen aus eigenen Abgaben		1.371.300,00	1.371.300,00	0,00
11	2112	Erträge aus Ertragsanteilen		2.746.000,00	2.746.000,00	0,00
12	2113, 2114, 2115	Erträge aus Gebühren, Leistungen, Besitz und wirtschaftlicher Tätigkeit		927.800,00	150.600,00	777.200,00
13	2116	Erträge aus Veräußerungen, sonstige Erträge	ohne Gruppe (Konto) 806, 807, 899	34.300,00	34.300,00	0,00
14	2117	Nicht finanzierungswirksame operative Erträge	ohne Gruppe (Konto) 817, 819, 891	0,00	0,00	0,00
15	212x	Erträge aus Transfers	ohne Gruppe (Konto) 813	1.330.700,00	1.305.000,00	25.700,00
16	213x	Finanzerträge	ohne Gruppe (Konto) 818, 821, 825, 826	1.000,00	1.000,00	0,00
17	333x	Erhaltene Kapitaltransfers		595.000,00	547.600,00	47.400,00
19	Summe 1 (Mittelaufbringung bereinigt)³			7.006.100,00	6.155.800,00	850.300,00
Mittelverwendung (Aufwendungen)						
20	2211, 2212, 2213	Finanzierungswirksamer Personalaufwand		1.264.900,00	1.256.600,00	8.300,00
21	2221 - 2225	Finanzierungswirksamer Sachaufwand	ohne Gruppe (Konto) 799	1.271.800,00	1.109.500,00	162.300,00
22	2226	Verluste aus dem Abgang von Anlagevermögen, Rückstellungen für ausstehende Rechnungen	nur Gruppe (Konto) 683, 688	0,00	0,00	0,00
23	223x	Transferaufwand	ohne Gruppe (Konto) 696, 761	2.629.800,00	2.263.000,00	366.800,00
24	224x	Finanzaufwand	ohne Gruppe (Konto) 652, 654, 682, 694, 697, 699	243.300,00	196.200,00	47.100,00
29	Summe 2 (Mittelverwendung bereinigt)³			5.409.800,00	4.825.300,00	584.500,00
Vermögensbildung (Sachanlagevermögen), inkl. Vorräte						
30	341x	Immaterielle Vermögenswerte und Sachanlagen (Zugang/Auszahlungen)	ohne Gruppe (Konto) 080-083	5.835.300,00	5.808.300,00	27.000,00
31	331x	Immaterielle Vermögenswerte und Sachanlagen (Abgang/Einzahlungen)	ohne Gruppe (Konto) 080-083, 800-806 (Abgang mit Minus erfassen)	0,00	0,00	0,00
32	3221	Vorräte (Saldo/Auszahlungen)	ohne Unterklasse 40-48	0,00	0,00	0,00
39	Summe 3 (Vermögensbildung bereinigt)³			5.835.300,00	5.808.300,00	27.000,00
49	Saldo = Summe 1 - Summe 2 - Summe 3			-4.239.000,00	-4.477.800,00	238.800,00

VQS- Pos.	Zuordnung der MVAG	Bezeichnung	Anmerkungen	Gesamt- Haushalt	Haushalt ohne Quasi-KG	Quasi-KG ²
Überrechnung Quasi-Kapitalgesellschaften (Quasi-KG) gemäß ESVG						
50	2301	Entnahmen von Haushaltsrücklagen		n.a.	n.a.	0,00
51	2401	Zuweisungen an Haushaltsrücklagen		n.a.	n.a.	0,00
52	332x	Einzahlungen aus der Rückzahlung von Darlehen sowie gewährten Vorschüssen	ohne Gruppe (Konto) 273, 280-282	n.a.	n.a.	0,00
53	342x	Auszahlungen aus der Gewährung von Darlehen sowie gewährten Vorschüssen	ohne Gruppe (Konto) 273, 280-282	n.a.	n.a.	0,00
54	351x	Einzahlungen aus der Aufnahme von Finanzschulden		n.a.	n.a.	0,00
55	361x	Auszahlungen aus der Tilgung von Finanzschulden		n.a.	n.a.	-110.700,00
59	Überrechnung Quasi-KG Summe aus Position 49 (Quasi-KG) und Position 50 bis 55			n.a.	n.a.	128.100,00
60	Finanzierungssaldo (Voranschlag) aus Position 49 (Haushalt ohne Quasi- KG) und Position 59 (Quasi-KG) ¹			n.a.	-4.349.700,00	n.a.
61	Erläuterungen der Gebietskörperschaft (optional)					

1) Entsprechend den Bestimmungen des Artikel 15 Abs. 1 Österreichischer Stabilitätspakt sind die Daten bzw. Grobplanungen der Gemeinden landesweise im Wege der Länder vorzulegen, das ausgewiesene Einzelergebnis der Gemeinde zum Finanzierungssaldo gemäß Pos. 60 hat nur bedingte Aussagekraft für das Gesamtergebnis der Haushaltskoordinierung.

2) Quasi-Kapitalgesellschaften außerhalb des Sektors Staat gemäß ESVG (Ansatz 85-86).

3) Mittelaufbringung und -verwendung sowie Vermögensbildung bereinigt näherungsweise im Sinne der Einnahmen und Ausgaben gemäß ESVG.

Nachweis über Transferzahlungen (Anlage 6a)

Haushaltskonto	Bezeichnung Ansatz	Bezeichnung Post	Summe Einzahlungen	Summe Auszahlungen
Transferzahlungen von/an Bund, Bundesfonds, Bundeskammern				
Gesamtsumme Transferzahlungen von/an Bund, Bundesfonds, Bundeskammern			3.336.500,00	0,00
Summe Kapitaltransfers			469.100,00	0,00
Summe Transfers			2.867.400,00	0,00
2/639000+860000	Sonstige Einrichtungen und Maßnahmen	Finanzierungsanteil Wasserläufe Bund	10.000,00	
2/850000+300100	Betriebe der Wasserversorgung	Kapitaltransfers von Bund, KPC Barwert	11.800,00	
2/851000+300100	Betriebe der Abwasserbeseitigung	Kapitaltransfers von Bund, KPC Barwert	2.300,00	
2/925000+859400	Ertragsanteile an Gemeinsch. Bundesabg.	Abgabenertragsanteile	2.746.000,00	
2/941000+860000	Sonst. Finanzzuw. nach dem Fag	Finanzzuweisung des Bundes § 25	24.500,00	
2/941000+860100	Sonst. Finanzzuw. nach dem Fag	Finanzzuweisung zur Sicherung der Liquidität	73.400,00	
2/945000+860000	Sonstige Zuschüsse des Bundes	Zweckzuschuss Digitaler Wandel	13.500,00	
6/240100+300000	Kindergarten St. Pantaleon	Förderung KIP Bund	137.500,00	
6/240100+300100	Kindergarten St. Pantaleon	Kapitaltransfers von Bund, Bundesfonds und Bundeskammern	300.000,00	
6/710000+300000	Land- und Forstwirtschaftl. Wegebau	Förderung Bund Katastrophenhilfe	13.000,00	
6/816000+300100	Öffentliche Beleuchtung und Uhren	Förderung KIP Bund	4.500,00	
Transferzahlungen von/an Länder, Landesfonds, Landesammern				
Gesamtsumme Transferzahlungen von/an Länder, Landesfonds, Landesammern			1.176.900,00	11.000,00
Summe Kapitaltransfers			96.000,00	0,00
Summe Transfers			1.080.900,00	11.000,00
2/024000+816000	Wahlamt	Kostenbeiträge für Wahlen	2.000,00	
2/240100+861100	Kindergarten St. Pantaleon	Zinsenzuschuss	27.400,00	
2/240300+861300	Tagesbetreuung	Förderung NÖ Kinderbetreuungsbeitrag	60.000,00	
2/240900+861000	Kindergärten	Finanzzuweisung Zukunftsfonds	120.000,00	
2/240900+861100	Kindergärten	Förderung Personalschlüssel	10.000,00	
2/639000+861100	Sonstige Einrichtungen und Maßnahmen	Finanzierungsanteil Wasserläufe Land	10.000,00	
2/894000+861000	Stadtsaal	Zinsenzuschuss Landesfinanzsonderaktion	70.500,00	
6/390000+301000	Kirchliche Angelegenheiten	Förderung Dorferneuerung	20.000,00	
6/816000+871000	Öffentliche Beleuchtung und Uhren	Lichtpunktförderung	1.000,00	
6/850000+301000	Betriebe der Wasserversorgung	Kapitaltransfers von Ländern, Landesfonds und Landesammern	6.000,00	
6/894000+301000	Stadtsaal	Förderung Raumordnung	70.000,00	
6/894000+871000	Stadtsaal	Kapitaltransfers aus Gemeinde-Bedarfszuweisungsmittel	780.000,00	
1/419000-751000	Sonstige Einrichtungen und Maßnahmen	Sozialhilfe Wohnsitzgemeindebeitrag		11.000,00
Transferzahlungen von/an Gemeinden, Gemeindeverbände, Gemeindefonds				
Gesamtsumme Transferzahlungen von/an Gemeinden, Gemeindeverbände, Gemeindefonds			0,00	1.272.900,00
Summe Kapitaltransfers			0,00	0,00
Summe Transfers			0,00	1.272.900,00
1/562000-752000	Sprengelbeiträge	NÖKAS (Zweckaufwand)		906.000,00

Haushaltskonto	Bezeichnung Ansatz	Bezeichnung Post	Summe Einzahlungen	Summe Auszahlungen
Transferzahlungen von/an Gemeinden, Gemeindeverbände, Gemeindefonds				
	Gesamtsumme Transferzahlungen von/an Gemeinden, Gemeindeverbände, Gemeindefonds		0,00	1.272.900,00
	Summe Kapitaltransfers		0,00	0,00
	Summe Transfers		0,00	1.272.900,00
1/631000-752000	Konkurrenzwässer	Beiträge an Wasserverbände		100,00
1/851000-752000	Betriebe der Abwasserbeseitigung	Beiträge an Abwasserverband		366.800,00
Transferzahlungen von/an Sozialversicherungsträger				
	Gesamtsumme Transferzahlungen von/an Sozialversicherungsträger		0,00	0,00
	Summe Kapitaltransfers		0,00	0,00
	Summe Transfers		0,00	0,00
Transferzahlungen von/an sonst. Träger des öffentlichen Rechts				
	Gesamtsumme Transferzahlungen von/an sonst. Träger des öffentlichen Rechts		0,00	0,00
	Summe Kapitaltransfers		0,00	0,00
	Summe Transfers		0,00	0,00
Gesamtsumme			4.513.400,00	1.283.900,00

Nachweis über Haushaltsrücklagen und Zahlungsmittelreserven
(Anlage 6b)

Haushaltsrücklagen			Rücklagenstand			Rücklagenstand	Zahlungsmittelreserven		
Nr.	Verwendungszweck	Ansatz	31.12.2024	Zuweisungen	Entnahmen	31.12.2025	31.12.2024	31.12.2025	Konto-/Sparbuchnummer
8/9990934/00002	RL für Abfertigungen und Dienstjubiläum RL für Abfertigungen und Dienstjubiläum	912000	15.000,00	0,00	0,00	15.000,00	14.973,30	14.973,30	ZW 71 294071 AT67 4715 0115 2430 0000
Zweckgebundene Haushaltsrücklagen			15.000,00	0,00	0,00	15.000,00	14.973,30	14.973,30	
8/9990935/00001	Rücklage aus 50% des Eröffnungsbilanzsaldos	912000	4.738.000,00	0,00	0,00	4.738.000,00			
Allgemeine Haushaltsrücklagen			4.738.000,00	0,00	0,00	4.738.000,00	0,00	0,00	
8/9997935/00001	Haushaltspotenzial Rücklage	990000	431.400,00	0,00	144.100,00	287.300,00			
Rücklagen ohne Zahlungsmittelreserven			431.400,00	0,00	144.100,00	287.300,00	0,00	0,00	
Gesamtsummen			5.184.400,00	0,00	144.100,00	5.040.300,00	14.973,30	14.973,30	

Einzelnachweis über Finanzschulden und Schuldendienst
(Anlage 6c)

Darlehen	Ansatz	Staat	Laufzeit	Darlehenshöhe	Buchwert	Zugang	Tilgung	Zinsen	Summe	Schuldendienst-	Buchwert	Netto
Darlehensgeber				Gesamt	31.12.2024				Schuldendienst	ersätze	31.12.2025	Schuldendienst
Verwendung		Währung/Zinssatz										
Aktenzahl		Zinsindikator										

1. Darlehen für Investitionszwecke

1.1. ... von Trägern des öffentlichen Rechts

1.1.1. ... von Bund, Bundesfonds, Bundeskammern

1.1.2. ... von Ländern, Landesfonds, Landesammern

30006/114	850000	AT	2006 - 2036	15.164,00	19.300,00	0,00	0,00	0,00	0,00	0,00	19.300,00	0,00
Wasserwirtschaftsfonds NÖ												
WVA BA03 - Tilgungsfrei bis 01.11.2031												
602512231												
normal verzinst												
30006/115	851000	AT	2006 - 2036	22.739,00	28.900,00	0,00	0,00	0,00	0,00	0,00	28.900,00	0,00
Wasserwirtschaftsfonds NÖ												
ABA BA07 - Tilgungsfrei bis 01.11.2031												
602513270												
normal verzinst												
30006/116	851000	AT	2009 - 2041	47.605,00	61.500,00	0,00	0,00	0,00	0,00	0,00	61.500,00	0,00
Wasserwirtschaftsfonds NÖ												
ABA BA08 - Tilgungsfrei bis 01.05.2037												
602520838												
normal verzinst												
30006/117	850000	AT	2010 - 2041	126.550,00	162.900,00	0,00	0,00	0,00	0,00	0,00	162.900,00	0,00
Wasserwirtschaftsfonds NÖ												
WVA BA04 - Tilgungsfrei bis 01.05.2037												
602520420												
normal verzinst												
30006/10371	850000	AT	2004 - 2034	49.611,00	62.200,00	0,00	0,00	0,00	0,00	0,00	62.200,00	0,00
Wasserwirtschaftsfonds NÖ												
WVA BA 02 Tilgfrei bis 01.11.2029, EUR/1,000%												
KPC über HH (A300290), WA1-												
WWF-21048002/013-2008												
602503437												
normal verzinst												

1.1.3. ... von Gemeinden, Gemeindeverbänden, Gemeindefonds

1.1.4. ... von Sozialversicherungsträgern

1.1.5. ... von sonstigen Trägern des öffentlichen Rechts

Darlehen	Ansatz	Staat	Laufzeit	Darlehenshöhe	Buchwert	Zugang	Tilgung	Zinsen	Summe	Schuldendienst-	Buchwert	Netto
Darlehensgeber				Gesamt	31.12.2024				Schuldendienst	ersätze	31.12.2025	Schuldendienst
Verwendung		Währung/Zinssatz										
Aktenzahl		Zinsindikator										
1.2. ... von Beteiligungen der Gebietskörperschaft (ohne Finanzunternehmungen)												
1.3. ... von Unternehmen (ohne Beteiligungen und ohne Finanzunternehmungen)												
1.4. ... von Finanzunternehmen												
1.4.1. ... von Finanzunternehmen im Inland												
30000/37	894000	AT	2023 - 2057	2.350.000,00	500.000,00	1.850.000,00	0,00	106.800,00	106.800,00	70.500,00	2.350.000,00	36.300,00
Bank												
Errichtung Multivereinshaus NÖ			EUR/3,420%									
466459208			euribor6m									
30000/38	894000	AT	2023 - 2027	1.500.000,00	0,00	1.128.700,00	0,00	20.400,00	20.400,00	0,00	1.128.700,00	20.400,00
Bank												
Zwischenfinanzierung Multivereinshaus OÖ			EUR/3,340%									
710327			euribor3m									
30000/39	240100	AT	2024 - 2049	1.511.700,00	0,00	1.562.500,00	0,00	27.400,00	27.400,00	27.400,00	1.562.500,00	0,00
Bank												
Erweiterung Kindergarten St. Pantaleon			EUR/3,620%									
			euribor6m									
30005/26	163000	AT	2016 - 2031	200.000,00	86.700,00	0,00	13.400,00	3.200,00	16.600,00	0,00	73.300,00	16.600,00
Sparkasse OÖ Bank AG												
HLF 3 Erla 2016			EUR/3,330%									
32107425667			euribor6m									
30005/33	850000	AT	2022 - 2042	103.000,00	90.100,00	0,00	5.200,00	3.100,00	8.300,00	0,00	84.900,00	8.300,00
Sparkasse OÖ Bank AG												
Umschuldung Zwischenfinanzierung WVA-Förderungen			EUR/3,290%									
32107760831			euribor12m									

Voranschlag 2025

Gemeinde St. Pantaleon-Erla

Einzelnachweis über Finanzschulden und Schuldendienst (Anlage 6c)

Darlehen	Ansatz	Staat	Laufzeit	Darlehenshöhe	Buchwert	Zugang	Tilgung	Zinsen	Summe	Schuldendienst-	Buchwert	Netto
Darlehensgeber				Gesamt	31.12.2024				Schuldendienst	ersätze	31.12.2025	Schuldendienst
Verwendung			Währung/Zinssatz									
Aktenzahl			Zinsindikator									
30005/109	850000	AT	2010 - 2035	186.300,00	91.900,00	0,00	6.500,00	4.400,00	10.900,00	0,00	85.400,00	10.900,00
Sparkasse OÖ Bank AG												
WVA ZwiFin Bund 2010, Förderung KPC über HH (B000240), Kto 21789424306												
26162000077												
euribor6m												
30005/111	851000	AT	2010 - 2035	62.300,00	30.800,00	0,00	2.200,00	1.500,00	3.700,00	0,00	28.600,00	3.700,00
Sparkasse OÖ Bank AG												
ABA ZwiFin Bund 2010, Förderung über HH (KPC B000283), Konto alt 21789424304												
26162000069												
euribor6m												
30005/112	851000	AT	2010 - 2035	75.700,00	37.400,00	0,00	2.700,00	1.800,00	4.500,00	0,00	34.700,00	4.500,00
Sparkasse OÖ Bank AG												
ABA ZwiFin Land 2010, Konto 21789424302												
26162000051												
euribor6m												
30007/22	851000	AT	2017 - 2036	200.000,00	123.100,00	0,00	10.300,00	5.400,00	15.700,00	0,00	112.800,00	15.700,00
Hypo NÖ AG												
ABA 2016 BA 10 und 104, 466265101												
466265101												
euribor6m												
30007/28	262000	AT	2018 - 2043	120.000,00	91.200,00	0,00	4.800,00	2.100,00	6.900,00	0,00	86.400,00	6.900,00
Hypo NÖ AG												
Neubau Vereinsgebäude SC St. Pantaleon-Erla, Konto Nr. 466299618												
466299618												
FIX verzinst												
30015/34	262000	AT	2018 - 2033	205.000,00	127.600,00	0,00	13.800,00	1.600,00	15.400,00	15.400,00	113.800,00	0,00
Volksbank												
Sportverein St. Pantaleon 11524302000												
EUR/1,250% FIX verzinst												
30021/35	639000	AT	2022 - 2050	1.160.000,00	574.100,00	0,00	12.300,00	22.600,00	34.900,00	0,00	561.800,00	34.900,00
Kommunalkredit Austria AG												
Donauhochwasserschutzdamm 115359												
EUR/3,270% euribor6m												

Voranschlag 2025

Gemeinde St. Pantaleon-Erla

Einzelnachweis über Finanzschulden und Schuldendienst (Anlage 6c)

Darlehen	Ansatz	Staat	Laufzeit	Darlehenshöhe	Buchwert	Zugang	Tilgung	Zinsen	Summe	Schuldendienst-	Buchwert	Netto
Darlehensgeber				Gesamt	31.12.2024				Schuldendienst	ersätze	31.12.2025	Schuldendienst
Verwendung			Währung/Zinssatz									
Aktenzahl			Zinsindikator									
30021/36 Kommunalkredit Austria AG Umschuldung Ankauf eines Grundstückes 115360	840000	AT	2022 - 2035 EUR/3,270% euribor6m	156.600,00	130.700,00	0,00	11.900,00	4.800,00	16.700,00	0,00	118.800,00	16.700,00
30021/10242 Kommunalkredit Austria AG ABA Pyburg 104006	851000	AT	1998 - 2028 EUR/2,000% nieder verzinst	278.791,89	46.900,00	0,00	11.400,00	900,00	12.300,00	0,00	35.500,00	12.300,00
30040/110 UniCredit Bank Austria AG WVA ZwiFin Land 2010 53140473017	850000	AT	2010 - 2035 EUR/3,500% euribor6m	358.800,00	173.100,00	0,00	12.300,00	8.100,00	20.400,00	0,00	160.800,00	20.400,00
30045/31 BAWAG/PSK WVA BA7 + Zwischenfinanzierung, Konto 540084718 540084718	850000	AT	2017 - 2044 EUR/1,570% FIX verzinst	390.000,00	304.200,00	0,00	15.600,00	4.800,00	20.400,00	0,00	288.600,00	20.400,00
30045/102 BAWAG/PSK WVA Erla, Breitfeld 2010 540036594	850000	AT	2010 - 2035 EUR/3,540% euribor6m	220.000,00	96.800,00	0,00	8.800,00	3.700,00	12.500,00	0,00	88.000,00	12.500,00
30045/103 BAWAG/PSK ABA 2010 540036608	851000	AT	2010 - 2035 EUR/3,540% euribor6m	150.000,00	66.000,00	0,00	6.000,00	2.700,00	8.700,00	0,00	60.000,00	8.700,00
30045/104 BAWAG/PSK Rohrwasserversorgung Erla 2009 540027161	850000	AT	2009 - 2034 EUR/3,690% euribor6m	130.000,00	56.800,00	0,00	4.800,00	2.100,00	6.900,00	0,00	52.000,00	6.900,00

Darlehen Darlehensgeber Verwendung Aktenzahl	Ansatz	Staat	Laufzeit	Darlehenshöhe Gesamt	Buchwert 31.12.2024	Zugang	Tilgung	Zinsen	Summe Schuldendienst	Schuldendienst- ersätze	Buchwert 31.12.2025	Netto Schuldendienst
			Währung/Zinssatz Zinsindikator									
30045/105 BAWAG/PSK WVA-Netz Erla neu 2009 540027153	850000	AT	2009 - 2034 EUR/3,690% euribor6m	50.000,00	21.700,00	0,00	1.800,00	1.000,00	2.800,00	0,00	19.900,00	2.800,00
30045/106 BAWAG/PSK Sanierung Wohnhaus Erla 2010 540036624	853000	AT	2010 - 2035 EUR/3,540% euribor6m	350.000,00	83.600,00	0,00	13.300,00	3.300,00	16.600,00	16.200,00	70.300,00	400,00
30045/113 BAWAG/PSK WVA 2014 BA 06 540060843	850000	AT	2014 - 2029 EUR/3,760% euribor6m	40.000,00	13.300,00	0,00	2.600,00	500,00	3.100,00	0,00	10.700,00	3.100,00
30045/300 BAWAG/PSK ABA 2009 540027170	851000	AT	2009 - 2034 EUR/3,690% euribor6m	200.000,00	86.200,00	0,00	7.200,00	3.800,00	11.000,00	0,00	79.000,00	11.000,00
30050/29 Raiffeisenbank Region Amstetten eGen Sportplatz St. Pantaleon 2019 AT25320250012101408	262000	AT	2018 - 2044 EUR/3,790% euribor6m	120.000,00	93.600,00	0,00	4.800,00	3.900,00	8.700,00	0,00	88.800,00	8.700,00

1.4.2. ... von Finanzunternehmen im Ausland

1.5. ... von Sonstigen

Zwischensumme					3.260.600,00	4.541.200,00	171.700,00	239.900,00	411.600,00	129.500,00	7.630.100,00	282.100,00
----------------------	--	--	--	--	---------------------	---------------------	-------------------	-------------------	-------------------	-------------------	---------------------	-------------------

2. Finanzschulden für den laufenden Aufwand

2.1. ... von Trägern des öffentlichen Rechts

2.1.1. ... von Bund, Bundesfonds, Bundeskammern

2.1.2. ... von Ländern, Landesfonds, Landesammern

2.1.3. ... von Gemeinden, Gemeindeverbänden, Gemeindefonds

Darlehen	Ansatz	Staat	Laufzeit	Darlehenshöhe	Buchwert	Zugang	Tilgung	Zinsen	Summe	Schuldendienst-	Buchwert	Netto
Darlehensgeber				Gesamt	31.12.2024				Schuldendienst	ersätze	31.12.2025	Schuldendienst
Verwendung		Währung/Zinssatz										
Aktenzahl		Zinsindikator										
2.1.4. ... von Sozialversicherungsträgern												
2.1.5. ... von sonstigen Trägern des öffentlichen Rechts												
2.2. ... von Beteiligungen der Gebietskörperschaft (ohne Finanzunternehmungen)												
2.3. ... von Unternehmen (ohne Beteiligungen und ohne Finanzunternehmungen)												
2.4. ... von Finanzunternehmen												
2.4.1. ... von Finanzunternehmen im Inland												
2.4.2. ... von Finanzunternehmen im Ausland												
2.5. ... von Sonstigen												
Zwischensumme					0,00	0,00	0,00	0,00	0,00	0,00	0,00	0,00
SUMME (1 und 2)				3.260.600,00	4.541.200,00	171.700,00	239.900,00	411.600,00	129.500,00	7.630.100,00	282.100,00	
Davon ohne Quasi-KG *)				1.603.900,00	4.541.200,00	61.000,00	192.800,00	253.800,00	113.300,00	6.084.100,00	140.500,00	
Davon Quasi-KG *)				1.656.700,00	0,00	110.700,00	47.100,00	157.800,00	16.200,00	1.546.000,00	141.600,00	

*) Quasi-Kapitalgesellschaften außerhalb des Sektors Staat gemäß ESVG (Ansatz 85-86).

Nachweis über haushaltsinterne Vergütungen (Anlage 6f)

Gruppenebene		Erträge	Aufwendungen
0	Vertretungskörper und allgemeine Verwaltung	0,00	0,00
1	Öffentliche Ordnung und Sicherheit	0,00	0,00
2	Unterricht, Erziehung, Sport und Wissenschaft	0,00	0,00
3	Kunst, Kultur und Kultus	0,00	0,00
4	Soziale Wohlfahrt und Wohnbauförderung	0,00	0,00
5	Gesundheit	0,00	0,00
6	Straßen- und Wasserbau, Verkehr	0,00	0,00
7	Wirtschaftsförderung	0,00	0,00
8	Dienstleistungen	0,00	0,00
9	Finanzwirtschaft	0,00	0,00
Summe		0,00	0,00

Leasingspiegel (Anlage 6i)

Finanzierungsleasing

Ansatz- oder Projektbezeichnung	Anschaffungskosten	Buchwert 31.12.2024	Buchwert 31.12.2025	Summe ausstehender Mindestleasing- zahlungen	Laufzeit	Restlaufzeit in Jahren	Kautionen für Finanzierungsleasing
Leasing Amtshaus Erla F1-F-11295 (321000)	869.595,00	226.700,00	181.900,00	181.900,00	01.01.2011 - 31.12.2032	8,00	0,00
Summe	869.595,00	226.700,00	181.900,00	181.900,00			0,00

Wirtschaftliche Unternehmungen, Betriebe, betriebsähnliche Einrichtungen gem. § 1 Abs. 2

Summe	0,00	0,00	0,00	0,00			
--------------	-------------	-------------	-------------	-------------	--	--	--

Operating Leasing

Ansatz- oder Projektbezeichnung	Laufzeit Grundmietzeit in Jahren	Gesamtkosten	Einmalkautions	Leasingentgelt (ohne laufender Kautions)	Laufende Kautions	Restlaufzeit in Jahren	Kumulierte Restzahlungen
Volkschule Sanierung und Erweiterung Leasingnr. 256-45-1, Förd. 635024321 (211000)	01.01.2007 - 31.12.2026 20,00	1.100.000,00	0,00	70.100,00	0,00	2,00	140.200,00
Summe		1.100.000,00	0,00	70.100,00	0,00		140.200,00

Wirtschaftliche Unternehmungen, Betriebe, betriebsähnliche Einrichtungen gem. § 1 Abs. 2

Summe	0,00	0,00	0,00	0,00	0,00		0,00
--------------	-------------	-------------	-------------	-------------	-------------	--	-------------

Rückstellungsspiegel (Anlage 6q)

Rückstellung	Stand 31.12.2024	Dotierungen (+)	Auflösung inkl. Verbrauch (-)	Stand 31.12.2025
Kurzfristig	0,00	0,00	0,00	0,00
Rückstellungen für Prozesskosten	0,00	0,00	0,00	0,00
Rückstellungen für nicht konsumierte Urlaube	0,00	0,00	0,00	0,00
Rückstellungen für ausstehende Rechnungen	0,00	0,00	0,00	0,00
Sonstige kurzfristige Rückstellungen	0,00	0,00	0,00	0,00
Langfristig	0,00	0,00	0,00	0,00
Rückstellungen für Abfertigungen	0,00	0,00	0,00	0,00
Rückstellungen für Jubiläumszuwendungen	0,00	0,00	0,00	0,00
Rückstellungen für Haftungen	0,00	0,00	0,00	0,00
Rückstellungen für Sanierung von Altlasten	0,00	0,00	0,00	0,00
Rückstellungen für Pensionen (Säule I)	0,00	0,00	0,00	0,00
Sonstige langfristige Rückstellungen	0,00	0,00	0,00	0,00
Gesamtsumme	0,00	0,00	0,00	0,00

Nachweis Vermögen mit abgeänderter Nutzungsdauer

Konto	Bezeichnung	Nutzungsdauer lt. VRV	Abweichende Nutzungsdauer	Begründung
3/0450001/00109	LKat BA 103 St. Pantaleon	50,0	25,0	laut Info Gemdat AIO vom 23.04.2019 - Kitir Leopold
3/0450001/00110	LKat BA 104 Pyburg	50,0	25,0	laut Info Gemdat AIO vom 23.04.2019 - Kitir Leopold
3/0450001/00111	LKat BA 102 Erla	50,0	25,0	laut Info Gemdat AIO vom 23.04.2019 - Kitir Leopold
3/0450001/00112	LKat BA 101 Klein Erla	50,0	25,0	laut Info Gemdat AIO vom 23.04.2019 - Kitir Leopold
3/0450001/01664	KT LKat BA 103 St. Pantaleon	50,0	25,0	laut Info Gemdat AIO vom 23.04.2019 - Kitir Leopold
3/0450001/01665	KT LKat BA 104 Pyburg	50,0	25,0	laut Info Gemdat AIO vom 23.04.2019 - Kitir Leopold
3/0450001/01666	KT LKat BA 102 Erla	50,0	25,0	laut Info Gemdat AIO vom 23.04.2019 - Kitir Leopold
3/0450001/01667	KT LKat BA 101 Klein Erla	50,0	25,0	laut Info Gemdat AIO vom 23.04.2019 - Kitir Leopold
3/0450001/01696	Transferzahlung zu LKat BA 101	50,0	25,0	laut Info Gemdat AIO vom 23.04.2019 - Kitir Leopold
3/0450001/01699	Transferzahlung zu LKat BA 102	50,0	25,0	laut Info Gemdat AIO vom 23.04.2019 - Kitir Leopold
3/0450001/01700	Transferzahlung zu LKat BA 103	50,0	25,0	laut Info Gemdat AIO vom 23.04.2019 - Kitir Leopold
3/0450001/01701	Transferzahlung zu LKat BA 104	50,0	25,0	laut Info Gemdat AIO vom 23.04.2019 - Kitir Leopold
4/0440001/01480	Friedhof Digitalisierung	0,0	10,0	Empfehlung Herr Kitir, Kurs Vermögen Konsolidierungsworkshop am 27.08.2019

MFP - Ergebnishaushalt Gesamt 1. Ebene
- interne Vergütungen enthalten

MVAG	Mittelverwendungs- und -aufbringungsgruppen (1. Ebene)	VA 2025	Plan 2026	Plan 2027	Plan 2028	Plan 2029
211	Erträge aus der operativen Verwaltungstätigkeit	5.223.600,00	5.509.800,00	5.230.200,00	5.307.500,00	5.402.200,00
212	Erträge aus Transfers	1.478.200,00	1.120.700,00	1.038.300,00	1.033.900,00	994.800,00
213	Finanzerträge	1.000,00	1.000,00	1.000,00	1.000,00	1.000,00
21	Summe Erträge	6.702.800,00	6.631.500,00	6.269.500,00	6.342.400,00	6.398.000,00
221	Personalaufwand	1.264.900,00	1.296.100,00	1.328.100,00	1.360.900,00	1.394.400,00
222	Sachaufwand	2.112.400,00	1.994.100,00	1.838.900,00	1.836.600,00	1.805.300,00
223	Transferaufwand	2.629.800,00	2.760.100,00	2.883.100,00	3.015.900,00	3.157.700,00
224	Finanzaufwand	243.300,00	264.800,00	236.800,00	225.500,00	214.200,00
22	Summe Aufwendungen	6.250.400,00	6.315.100,00	6.286.900,00	6.438.900,00	6.571.600,00
SA0	Saldo (0) Nettoergebnis (21 - 22)	452.400,00	316.400,00	-17.400,00	-96.500,00	-173.600,00
230	Entnahmen von Haushaltsrücklagen	144.100,00	0,00	0,00	0,00	0,00
240	Zuweisungen an Haushaltsrücklagen	0,00	0,00	0,00	0,00	0,00
SA01	Saldo (01) Haushaltsrücklagen (230 - 240)	144.100,00	0,00	0,00	0,00	0,00
SA00	Saldo (00) Nettoergebnis nach Haushaltsrücklagen (Saldo 0 + Saldo 01)	596.500,00	316.400,00	-17.400,00	-96.500,00	-173.600,00

MFP - Finanzierungshaushalt Gesamt 1. Ebene
- interne Vergütungen enthalten

MVAG	Mittelverwendungs- und -aufbringungsgruppen (1. Ebene)	VA 2025	Plan 2026	Plan 2027	Plan 2028	Plan 2029
OPERATIVE GEBARUNG						
311	Einzahlungen aus operativer Verwaltungstätigkeit	5.079.400,00	5.156.100,00	5.230.200,00	5.307.500,00	5.402.200,00
312	Einzahlungen aus Transfers	1.330.700,00	984.500,00	902.100,00	897.700,00	864.700,00
313	Einzahlungen aus Finanzerträgen	1.000,00	1.000,00	1.000,00	1.000,00	1.000,00
31	Summe Einzahlungen operative Gebarung	6.411.100,00	6.141.600,00	6.133.300,00	6.206.200,00	6.267.900,00
321	Auszahlungen aus Personalaufwand	1.264.900,00	1.296.100,00	1.328.100,00	1.360.900,00	1.394.400,00
322	Auszahlungen aus Sachaufwand	1.271.800,00	1.234.000,00	1.238.200,00	1.242.600,00	1.247.100,00
323	Auszahlungen aus Transfers	2.629.800,00	2.760.100,00	2.883.100,00	3.015.900,00	3.157.700,00
324	Auszahlungen aus Finanzaufwand	243.300,00	264.800,00	236.800,00	225.500,00	214.200,00
32	Summe Auszahlungen operative Gebarung	5.409.800,00	5.555.000,00	5.686.200,00	5.844.900,00	6.013.400,00
SA1	Saldo (1) Geldfluss aus der operativen Gebarung (31 – 32)	1.001.300,00	586.600,00	447.100,00	361.300,00	254.500,00
INVESTIVE GEBARUNG						
331	Einzahlungen aus der Investitionstätigkeit	0,00	228.700,00	0,00	0,00	0,00
332	Einzahlungen aus der Rückzahlung von Darlehen sowie gewährten Vorschüssen	0,00	0,00	0,00	0,00	0,00
333	Einzahlungen aus Kapitaltransfers	595.000,00	210.900,00	40.300,00	39.900,00	39.400,00
33	Summe Einzahlungen investive Gebarung	595.000,00	439.600,00	40.300,00	39.900,00	39.400,00
341	Auszahlungen aus der Investitionstätigkeit	5.835.300,00	167.500,00	167.500,00	167.500,00	167.500,00
342	Auszahlungen aus der Gewährung von Darlehen sowie gewährten Vorschüssen	0,00	0,00	0,00	0,00	0,00
343	Auszahlungen aus Kapitaltransfers	0,00	0,00	0,00	0,00	0,00
34	Summe Auszahlungen investive Gebarung	5.835.300,00	167.500,00	167.500,00	167.500,00	167.500,00
SA2	Saldo (2) Geldfluss aus der investiven Gebarung (33 – 34)	-5.240.300,00	272.100,00	-127.200,00	-127.600,00	-128.100,00
SA3	Saldo (3) Nettofinanzierungssaldo (Saldo 1 + Saldo 2)	-4.239.000,00	858.700,00	319.900,00	233.700,00	126.400,00

MVAG	Mittelverwendungs- und -aufbringungsgruppen (1. Ebene)	VA 2025	Plan 2026	Plan 2027	Plan 2028	Plan 2029
FINANZIERUNGSTÄTIGKEIT						
351	Einzahlungen aus der Aufnahme von Finanzschulden	4.541.200,00	0,00	0,00	0,00	0,00
353	Einzahlungen infolge eines Kapitaltausches bei derivativen Finanzinstrumenten mit Grundgeschäft	0,00	0,00	0,00	0,00	0,00
355	Einzahlungen aus dem Abgang von Finanzinstrumenten	0,00	0,00	0,00	0,00	0,00
35	Summe Einzahlungen aus der Finanzierungstätigkeit	4.541.200,00	0,00	0,00	0,00	0,00
361	Auszahlungen aus der Tilgung von Finanzschulden	216.500,00	1.394.000,00	345.800,00	347.800,00	350.600,00
363	Auszahlungen infolge eines Kapitaltausches bei derivativen Finanzinstrumenten mit Grundgeschäft	0,00	0,00	0,00	0,00	0,00
365	Auszahlungen für den Erwerb von Finanzinstrumenten	0,00	0,00	0,00	0,00	0,00
36	Summe Auszahlungen aus der Finanzierungstätigkeit	216.500,00	1.394.000,00	345.800,00	347.800,00	350.600,00
SA4	Saldo (4) Geldfluss aus der Finanzierungstätigkeit (35 – 36)	4.324.700,00	-1.394.000,00	-345.800,00	-347.800,00	-350.600,00
SA5	Saldo (5) Geldfluss aus der voranschlagswirksamen Gebarung (Saldo 3 + Saldo 4)	85.700,00	-535.300,00	-25.900,00	-114.100,00	-224.200,00

MFP - Ergebnishaushalt Gesamt 1. und 2. Ebene
- interne Vergütungen enthalten

MVAG	Mittelverwendungs- und aufbringungsgruppen (1. und 2. Ebene)	VA 2025	Plan 2026	Plan 2027	Plan 2028	Plan 2029
211	Erträge aus der operativen Verwaltungstätigkeit	5.223.600,00	5.509.800,00	5.230.200,00	5.307.500,00	5.402.200,00
2111	Erträge aus eigenen Abgaben	1.371.300,00	1.390.500,00	1.410.100,00	1.430.100,00	1.450.400,00
2112	Erträge aus Ertragsanteilen	2.746.000,00	2.800.900,00	2.856.900,00	2.914.100,00	2.972.400,00
2113	Erträge aus Gebühren	750.700,00	753.300,00	751.800,00	751.900,00	768.000,00
2114	Erträge aus Leistungen	127.200,00	127.200,00	127.200,00	127.200,00	127.200,00
2115	Erträge aus Besitz und wirtschaftlicher Tätigkeit	49.900,00	49.900,00	49.900,00	49.900,00	49.900,00
2116	Erträge aus Veräußerung und sonstige Erträge	178.500,00	388.000,00	34.300,00	34.300,00	34.300,00
2117	Nicht finanzierungswirksame operative Erträge	0,00	0,00	0,00	0,00	0,00
212	Erträge aus Transfers	1.478.200,00	1.120.700,00	1.038.300,00	1.033.900,00	994.800,00
2121	Transferertrag von Trägern des öffentlichen Rechts	1.327.000,00	980.800,00	898.400,00	894.000,00	861.000,00
2122	Transferertrag von Beteiligungen	0,00	0,00	0,00	0,00	0,00
2123	Transferertrag von Unternehmen (mit Finanzunternehmen)	0,00	0,00	0,00	0,00	0,00
2124	Transferertrag von Haushalten und Organisationen ohne Erwerbscharakter	3.700,00	3.700,00	3.700,00	3.700,00	3.700,00
2125	Transferertrag vom Ausland	0,00	0,00	0,00	0,00	0,00
2126	Investitions- und Tilgungszuschüsse zwischen Unternehmungen und Betrieben der Gebietskörperschaft und der Gebietskörperschaft	0,00	0,00	0,00	0,00	0,00
2127	Nicht finanzierungswirksamer Transferertrag	147.500,00	136.200,00	136.200,00	136.200,00	130.100,00
213	Finanzerträge	1.000,00	1.000,00	1.000,00	1.000,00	1.000,00
2131	Erträge aus Zinsen	1.000,00	1.000,00	1.000,00	1.000,00	1.000,00
2132	Erträge aus Zinsen aus derivativen Finanzinstrumenten mit und ohne Grundgeschäft	0,00	0,00	0,00	0,00	0,00
2133	Erträge aus Gewinnentnahmen von marktbestimmten Betrieben	0,00	0,00	0,00	0,00	0,00
2134	Sonstige Finanzerträge	0,00	0,00	0,00	0,00	0,00
2135	Erträge aus Dividenden/Gewinnausschüttungen	0,00	0,00	0,00	0,00	0,00
2136	Sonstige nicht finanzierungswirksame Finanzerträge	0,00	0,00	0,00	0,00	0,00
21	Summe Erträge	6.702.800,00	6.631.500,00	6.269.500,00	6.342.400,00	6.398.000,00
221	Personalaufwand	1.264.900,00	1.296.100,00	1.328.100,00	1.360.900,00	1.394.400,00
2211	Personalaufwand (Bezüge, Nebengebühren, Mehrleistungen)	1.005.600,00	1.030.400,00	1.055.800,00	1.082.000,00	1.108.700,00
2212	Gesetzlicher und freiwilliger Sozialaufwand	259.300,00	265.700,00	272.300,00	278.900,00	285.700,00
2213	Sonstiger Personalaufwand	0,00	0,00	0,00	0,00	0,00
2214	Nicht finanzierungswirksamer Personalaufwand	0,00	0,00	0,00	0,00	0,00
222	Sachaufwand	2.112.400,00	1.994.100,00	1.838.900,00	1.836.600,00	1.805.300,00
2221	Gebrauchs- und Verbrauchsgüter, Handelswaren	109.700,00	109.700,00	109.700,00	109.700,00	109.700,00
2222	Verwaltungs- und Betriebsaufwand	212.200,00	211.700,00	211.700,00	211.700,00	211.700,00

MVAG	Mittelverwendungs- und aufbringungsgruppen (1. und 2. Ebene)	VA 2025	Plan 2026	Plan 2027	Plan 2028	Plan 2029
2223	Leasing- und Mietaufwand	91.300,00	91.300,00	91.300,00	91.300,00	91.300,00
2224	Instandhaltung	203.000,00	165.000,00	165.000,00	165.000,00	165.000,00
2225	Sonstiger Sachaufwand	799.800,00	781.300,00	660.500,00	664.900,00	669.400,00
2226	Nicht finanzierungswirksamer Sachaufwand	696.400,00	635.100,00	600.700,00	594.000,00	558.200,00
223	Transferaufwand	2.629.800,00	2.760.100,00	2.883.100,00	3.015.900,00	3.157.700,00
2231	Transferaufwand an Träger des öffentlichen Rechts	2.546.000,00	2.675.700,00	2.799.300,00	2.931.500,00	3.072.600,00
2232	Transferaufwand an Beteiligungen	0,00	0,00	0,00	0,00	0,00
2233	Transferaufwand an Unternehmen (mit Finanzunternehmen)	17.500,00	17.500,00	17.500,00	17.500,00	17.500,00
2234	Transferaufwand an Haushalte und Organisationen ohne Erwerbscharakter	66.300,00	66.900,00	66.300,00	66.900,00	67.600,00
2235	Transferaufwand an das Ausland	0,00	0,00	0,00	0,00	0,00
2236	Investitions- und Tilgungszuschüsse zwischen Unternehmungen und Betrieben der Gebietskörperschaft und der Gebietskörperschaft	0,00	0,00	0,00	0,00	0,00
2237	Nicht finanzierungswirksamer Transferaufwand	0,00	0,00	0,00	0,00	0,00
224	Finanzaufwand	243.300,00	264.800,00	236.800,00	225.500,00	214.200,00
2241	Aufwendungen für Zinsen	239.900,00	261.400,00	233.400,00	222.100,00	210.800,00
2242	Zinsen und sonstige Aufwendungen aus derivativen Finanzinstrumenten mit und ohne Grundgeschäft	0,00	0,00	0,00	0,00	0,00
2243	Gewinnentnahmen von Unternehmungen und marktbestimmten Betrieben der Gebietskörperschaft (innerhalb der Gebietskörperschaft)	0,00	0,00	0,00	0,00	0,00
2244	Sonstiger Finanzaufwand	3.400,00	3.400,00	3.400,00	3.400,00	3.400,00
2245	Nicht finanzierungswirksamer Finanzaufwand	0,00	0,00	0,00	0,00	0,00
22	Summe Aufwendungen	6.250.400,00	6.315.100,00	6.286.900,00	6.438.900,00	6.571.600,00
SA0	Saldo (0) Nettoergebnis (21 - 22)	452.400,00	316.400,00	-17.400,00	-96.500,00	-173.600,00
230	Entnahmen von Haushaltsrücklagen	144.100,00	0,00	0,00	0,00	0,00
2301	Entnahmen von Haushaltsrücklagen	144.100,00	0,00	0,00	0,00	0,00
240	Zuweisungen an Haushaltsrücklagen	0,00	0,00	0,00	0,00	0,00
2401	Zuweisungen an Haushaltsrücklagen	0,00	0,00	0,00	0,00	0,00
SA01	Saldo (01) Haushaltsrücklagen (230 - 240)	144.100,00	0,00	0,00	0,00	0,00
SA00	Saldo (00) Nettoergebnis nach Haushaltsrücklagen (Saldo 0 + Saldo 01)	596.500,00	316.400,00	-17.400,00	-96.500,00	-173.600,00

MFP - Finanzierungshaushalt Gesamt 1. und 2. Ebene
- interne Vergütungen enthalten

MVAG	Mittelverwendungs- und aufbringungsgruppen (1. und 2. Ebene)	VA 2025	Plan 2026	Plan 2027	Plan 2028	Plan 2029
311	Einzahlungen aus operativer Verwaltungstätigkeit	5.079.400,00	5.156.100,00	5.230.200,00	5.307.500,00	5.402.200,00
3111	Einzahlungen aus eigenen Abgaben	1.371.300,00	1.390.500,00	1.410.100,00	1.430.100,00	1.450.400,00
3112	Einzahlungen aus Ertragsanteilen	2.746.000,00	2.800.900,00	2.856.900,00	2.914.100,00	2.972.400,00
3113	Einzahlungen aus Gebühren	750.700,00	753.300,00	751.800,00	751.900,00	768.000,00
3114	Einzahlungen aus Leistungen	127.200,00	127.200,00	127.200,00	127.200,00	127.200,00
3115	Einzahlungen aus Besitz und wirtschaftlicher Tätigkeit	49.900,00	49.900,00	49.900,00	49.900,00	49.900,00
3116	Einzahlungen aus Veräußerung von geringwertigen Wirtschaftsgütern (GWG) und sonstige Einzahlungen	34.300,00	34.300,00	34.300,00	34.300,00	34.300,00
312	Einzahlungen aus Transfers	1.330.700,00	984.500,00	902.100,00	897.700,00	864.700,00
3121	Transferzahlungen von Trägern des öffentlichen Rechts	1.327.000,00	980.800,00	898.400,00	894.000,00	861.000,00
3122	Transferzahlungen von Beteiligungen	0,00	0,00	0,00	0,00	0,00
3123	Transferzahlungen von Unternehmen (inkl. Finanzunternehmen)	0,00	0,00	0,00	0,00	0,00
3124	Transferzahlungen von Haushalten und Organisationen ohne Erwerbscharakter	3.700,00	3.700,00	3.700,00	3.700,00	3.700,00
3125	Transferzahlungen vom Ausland	0,00	0,00	0,00	0,00	0,00
3126	Investitions- und Tilgungszuschüsse zwischen Unternehmungen und Betrieben der Gebietskörperschaft und der Gebietskörperschaft	0,00	0,00	0,00	0,00	0,00
313	Einzahlungen aus Finanzerträgen	1.000,00	1.000,00	1.000,00	1.000,00	1.000,00
3131	Einzahlungen aus Zinserträgen	1.000,00	1.000,00	1.000,00	1.000,00	1.000,00
3132	Einzahlungen aus Zinsen aus derivativen Finanzinstrumenten mit und ohne Grundgeschäft	0,00	0,00	0,00	0,00	0,00
3133	Einzahlungen aus Gewinnentnahmen von marktbestimmten Betrieben	0,00	0,00	0,00	0,00	0,00
3134	Sonstige Einzahlungen aus Finanzerträgen	0,00	0,00	0,00	0,00	0,00
3135	Einzahlungen aus Dividenden/Gewinnausschüttungen	0,00	0,00	0,00	0,00	0,00
31	Summe Einzahlungen operative Gebarung	6.411.100,00	6.141.600,00	6.133.300,00	6.206.200,00	6.267.900,00
321	Auszahlungen aus Personalaufwand	1.264.900,00	1.296.100,00	1.328.100,00	1.360.900,00	1.394.400,00
3211	Auszahlungen für Personalaufwand (Bezüge, Nebengebühren, und Mehrleistungsvergütungen)	1.005.600,00	1.030.400,00	1.055.800,00	1.082.000,00	1.108.700,00
3212	Auszahlungen für gesetzliche und freiwillige Sozialaufwendungen	259.300,00	265.700,00	272.300,00	278.900,00	285.700,00
3213	Auszahlungen aus sonstigem Personalaufwand	0,00	0,00	0,00	0,00	0,00
322	Auszahlungen aus Sachaufwand	1.271.800,00	1.234.000,00	1.238.200,00	1.242.600,00	1.247.100,00
3221	Auszahlungen für Gebrauchs- und Verbrauchsgüter, Handelswaren	109.700,00	109.700,00	109.700,00	109.700,00	109.700,00
3222	Auszahlungen für Verwaltungs- und Betriebsaufwand	212.200,00	211.700,00	211.700,00	211.700,00	211.700,00
3223	Auszahlungen für Leasing- und Mietaufwand	91.300,00	91.300,00	91.300,00	91.300,00	91.300,00
3224	Auszahlungen für Instandhaltung	203.000,00	165.000,00	165.000,00	165.000,00	165.000,00
3225	Sonstige Auszahlungen aus Sachaufwand	655.600,00	656.300,00	660.500,00	664.900,00	669.400,00
3226	Auszahlungen aus der Inanspruchnahme von Haftungen	0,00	0,00	0,00	0,00	0,00

MVAG	Mittelverwendungs- und aufbringungsgruppen (1. und 2. Ebene)	VA 2025	Plan 2026	Plan 2027	Plan 2028	Plan 2029
323	Auszahlungen aus Transfers	2.629.800,00	2.760.100,00	2.883.100,00	3.015.900,00	3.157.700,00
3231	Transferzahlungen an Träger des öffentlichen Rechts	2.546.000,00	2.675.700,00	2.799.300,00	2.931.500,00	3.072.600,00
3232	Transferzahlungen an Beteiligungen	0,00	0,00	0,00	0,00	0,00
3233	Transferzahlungen an Unternehmen (inkl. Finanzunternehmen)	17.500,00	17.500,00	17.500,00	17.500,00	17.500,00
3234	Transferzahlungen an Haushalte und Organisationen ohne Erwerbscharakter	66.300,00	66.900,00	66.300,00	66.900,00	67.600,00
3235	Transferzahlungen an das Ausland	0,00	0,00	0,00	0,00	0,00
3236	Investitions- und Tilgungszuschüsse zwischen Unternehmungen und Betrieben der Gebietskörperschaft und der Gebietskörperschaft	0,00	0,00	0,00	0,00	0,00
324	Auszahlungen aus Finanzaufwand	243.300,00	264.800,00	236.800,00	225.500,00	214.200,00
3241	Auszahlungen für Zinsen	239.900,00	261.400,00	233.400,00	222.100,00	210.800,00
3242	Auszahlungen für Zinsen aus derivativen Finanzinstrumenten mit und ohne Grundgeschäft	0,00	0,00	0,00	0,00	0,00
3243	Auszahlungen aus Gewinnentnahmen von marktbestimmten Betrieben	0,00	0,00	0,00	0,00	0,00
3244	Sonstige Auszahlungen aus Finanzaufwendungen	3.400,00	3.400,00	3.400,00	3.400,00	3.400,00
32	Summe Auszahlungen operative Gebarung	5.409.800,00	5.555.000,00	5.686.200,00	5.844.900,00	6.013.400,00
SA1	Saldo (1) Geldfluss aus der operativen Gebarung (31 – 32)	1.001.300,00	586.600,00	447.100,00	361.300,00	254.500,00
331	Einzahlungen aus der Investitionstätigkeit	0,00	228.700,00	0,00	0,00	0,00
3311	Einzahlungen aus der Veräußerung von immateriellem Vermögen	0,00	0,00	0,00	0,00	0,00
3312	Einzahlungen aus der Veräußerung von Grundstücken und Grundstückeinrichtungen	0,00	228.700,00	0,00	0,00	0,00
3313	Einzahlungen aus der Veräußerung von Gebäuden und Bauten	0,00	0,00	0,00	0,00	0,00
3314	Einzahlungen aus der Veräußerung von technischen Anlagen, Fahrzeugen und Maschinen	0,00	0,00	0,00	0,00	0,00
3315	Einzahlungen aus der Veräußerung von Amts-, Betriebs- und Geschäftsausstattung	0,00	0,00	0,00	0,00	0,00
3316	Einzahlungen aus der Veräußerung von Kulturgütern	0,00	0,00	0,00	0,00	0,00
3317	Einzahlungen aus der Veräußerung von Beteiligungen	0,00	0,00	0,00	0,00	0,00
3318	Einzahlungen aus der Veräußerung von kofinanzierten Schutzbauten	0,00	0,00	0,00	0,00	0,00
332	Einzahlungen aus der Rückzahlung von Darlehen sowie gewährten Vorschüssen	0,00	0,00	0,00	0,00	0,00
3321	Einzahlungen aus Darlehen an Träger des öffentlichen Rechts	0,00	0,00	0,00	0,00	0,00
3322	Einzahlungen aus Darlehen an Beteiligungen	0,00	0,00	0,00	0,00	0,00
3323	Einzahlungen aus Darlehen an Unternehmen und Haushalte	0,00	0,00	0,00	0,00	0,00
3325	Einzahlungen aus Vorschüssen und Anzahlungen	0,00	0,00	0,00	0,00	0,00
333	Einzahlungen aus Kapitaltransfers	595.000,00	210.900,00	40.300,00	39.900,00	39.400,00
3331	Kapitaltransferzahlungen von Trägern des öffentlichen Rechts	567.700,00	183.600,00	13.000,00	12.600,00	12.100,00
3332	Kapitaltransferzahlungen von Beteiligungen	0,00	0,00	0,00	0,00	0,00
3333	Kapitaltransferzahlungen von Unternehmen	0,00	0,00	0,00	0,00	0,00
3334	Kapitaltransferzahlungen von Haushalten und Organisationen ohne Erwerbscharakter	27.300,00	27.300,00	27.300,00	27.300,00	27.300,00

MVAG	Mittelverwendungs- und aufbringungsgruppen (1. und 2. Ebene)	VA 2025	Plan 2026	Plan 2027	Plan 2028	Plan 2029
3335	Kapitaltransferzahlungen vom Ausland	0,00	0,00	0,00	0,00	0,00
33	Summe Einzahlungen investive Gebarung	595.000,00	439.600,00	40.300,00	39.900,00	39.400,00
341	Auszahlungen aus der Investitionstätigkeit	5.835.300,00	167.500,00	167.500,00	167.500,00	167.500,00
3411	Auszahlungen für den Erwerb von immateriellem Vermögen	0,00	0,00	0,00	0,00	0,00
3412	Auszahlungen für den Erwerb von Grundstücken und Grundstückseinrichtungen	208.400,00	137.000,00	137.000,00	137.000,00	137.000,00
3413	Auszahlungen für den Erwerb von Gebäuden und Bauten	5.596.400,00	0,00	0,00	0,00	0,00
3414	Auszahlungen für den Erwerb von technischen Anlagen, Fahrzeugen und Maschinen	0,00	0,00	0,00	0,00	0,00
3415	Auszahlungen für den Erwerb von Amts-, Betriebs- und Geschäftsausstattung	30.500,00	30.500,00	30.500,00	30.500,00	30.500,00
3416	Auszahlungen für den Erwerb von Kulturgütern	0,00	0,00	0,00	0,00	0,00
3417	Auszahlungen für den Erwerb von Beteiligungen	0,00	0,00	0,00	0,00	0,00
3418	Auszahlungen für den Erwerb von kofinanzierten Schutzbauten	0,00	0,00	0,00	0,00	0,00
342	Auszahlungen aus der Gewährung von Darlehen sowie gewährten Vorschüssen	0,00	0,00	0,00	0,00	0,00
3421	Auszahlungen von Darlehen an Träger des öffentlichen Rechts	0,00	0,00	0,00	0,00	0,00
3422	Auszahlungen von Darlehen an Beteiligungen	0,00	0,00	0,00	0,00	0,00
3423	Auszahlungen von Darlehen an Unternehmen und Haushalte	0,00	0,00	0,00	0,00	0,00
3425	Auszahlungen von Vorschüssen und Anzahlungen	0,00	0,00	0,00	0,00	0,00
343	Auszahlungen aus Kapitaltransfers	0,00	0,00	0,00	0,00	0,00
3431	Kapitaltransferzahlungen an Träger des öffentlichen Rechts	0,00	0,00	0,00	0,00	0,00
3432	Kapitaltransferzahlungen an Beteiligungen	0,00	0,00	0,00	0,00	0,00
3433	Kapitaltransferzahlungen an Unternehmen (Finanzunternehmen)	0,00	0,00	0,00	0,00	0,00
3434	Kapitaltransferzahlungen an Haushalte und Organisationen ohne Erwerbscharakter	0,00	0,00	0,00	0,00	0,00
3435	Kapitaltransferzahlungen an das Ausland	0,00	0,00	0,00	0,00	0,00
34	Summe Auszahlungen investive Gebarung	5.835.300,00	167.500,00	167.500,00	167.500,00	167.500,00
SA2	Saldo (2) Geldfluss aus der investiven Gebarung (33 – 34)	-5.240.300,00	272.100,00	-127.200,00	-127.600,00	-128.100,00
SA3	Saldo (3) Nettofinanzierungssaldo (Saldo 1 + Saldo 2)	-4.239.000,00	858.700,00	319.900,00	233.700,00	126.400,00
351	Einzahlungen aus der Aufnahme von Finanzschulden	4.541.200,00	0,00	0,00	0,00	0,00
3511	Einzahlungen aus empfangenen Darlehen von öffentlichen Körperschaften und Rechtsträgern	0,00	0,00	0,00	0,00	0,00
3512	Einzahlungen aus empfangenen Darlehen von Beteiligungen	0,00	0,00	0,00	0,00	0,00
3513	Einzahlungen aus empfangenen Darlehen von Unternehmen und privaten Haushalten	0,00	0,00	0,00	0,00	0,00
3514	Einzahlungen aus Finanzschulden (Finanzunternehmen)	4.541.200,00	0,00	0,00	0,00	0,00
3515	Einzahlungen aus Aufnahmen von Leasingverbindlichkeiten	0,00	0,00	0,00	0,00	0,00
353	Einzahlungen infolge eines Kapitaltausches bei derivativen Finanzinstrumenten mit Grundgeschäft	0,00	0,00	0,00	0,00	0,00

MVAG	Mittelverwendungs- und aufbringungsgruppen (1. und 2. Ebene)	VA 2025	Plan 2026	Plan 2027	Plan 2028	Plan 2029
3530	Einzahlungen infolge eines Kapitaltausches bei derivativen Finanzinstrumenten mit Grundgeschäft	0,00	0,00	0,00	0,00	0,00
355	Einzahlungen aus dem Abgang von Finanzinstrumenten	0,00	0,00	0,00	0,00	0,00
3550	Einzahlungen aus dem Abgang von Finanzinstrumenten	0,00	0,00	0,00	0,00	0,00
35	Summe Einzahlungen aus der Finanzierungstätigkeit	4.541.200,00	0,00	0,00	0,00	0,00
361	Auszahlungen aus der Tilgung von Finanzschulden	216.500,00	1.394.000,00	345.800,00	347.800,00	350.600,00
3611	Auszahlungen aus empfangenen Darlehen von öffentlichen Körperschaften und Rechtsträgern	0,00	0,00	0,00	0,00	0,00
3612	Auszahlungen aus empfangenen Darlehen von Beteiligungen	0,00	0,00	0,00	0,00	0,00
3613	Auszahlungen aus empfangenen Darlehen von Unternehmen und privaten Haushalten	0,00	0,00	0,00	0,00	0,00
3614	Auszahlungen aus Finanzschulden	171.700,00	1.349.200,00	301.000,00	303.000,00	305.800,00
3615	Auszahlungen aus Rückzahlungen von Leasingverbindlichkeiten	44.800,00	44.800,00	44.800,00	44.800,00	44.800,00
363	Auszahlungen infolge eines Kapitaltausches bei derivativen Finanzinstrumenten mit Grundgeschäft	0,00	0,00	0,00	0,00	0,00
3630	Auszahlungen infolge eines Kapitaltausches bei derivativen Finanzinstrumenten mit Grundgeschäft	0,00	0,00	0,00	0,00	0,00
365	Auszahlungen für den Erwerb von Finanzinstrumenten	0,00	0,00	0,00	0,00	0,00
3650	Auszahlungen für den Erwerb von Finanzinstrumenten	0,00	0,00	0,00	0,00	0,00
36	Summe Auszahlungen aus der Finanzierungstätigkeit	216.500,00	1.394.000,00	345.800,00	347.800,00	350.600,00
SA4	Saldo (4) Geldfluss aus der Finanzierungstätigkeit (35 – 36)	4.324.700,00	-1.394.000,00	-345.800,00	-347.800,00	-350.600,00
SA5	Saldo (5) Geldfluss aus der voranschlagswirksamen Gebarung (Saldo 3 + Saldo 4)	85.700,00	-535.300,00	-25.900,00	-114.100,00	-224.200,00

MFP - Haushaltspotential (aufbauend auf der Ergebnisrechnung)

MVAG	Mittelverwendungs- und -aufbringungsgruppen	Mittelaufbringung	Mittelverwendung	Saldo
211	Erträge aus der operativen Verwaltungstätigkeit	5.223.600,00		
212	Erträge aus Transfers	1.478.200,00		
213	Finanzerträge	1.000,00		
Summe Erträge (SU 21)		6.702.800,00		
2117	Nicht finanzierungswirksame operative Erträge (Auflösung von Rückstellungen und Aktivierte Eigenleistungen)	0,00		
2127	Nicht finanzierungswirksamer Transferertrag (Auflösung von Investitionszuschüssen)	-147.500,00		
2136	Sonstige nicht finanzierungswirksame Finanzerträge (Auflösung von RS Bewertung von Beteiligungen und aktiven Finanzinstrumenten)	0,00		
Nicht finanzwirksame Erträge		-147.500,00		
Finanzwirksame Erträge		6.555.300,00		
221	Personalaufwand		1.264.900,00	
222	Sachaufwand		2.112.400,00	
223	Transferaufwand		2.629.800,00	
224	Finanzaufwand		243.300,00	
Summe Aufwendungen (SU 22)			6.250.400,00	
2214	Nicht finanzierungswirksamer Personalaufwand (Dotierung RS für Abfertigungen, Jubiläum u. nicht konsumierte Urlaube)		0,00	
2226	Nicht finanzierungswirksamer Sachaufwand (inkl. Abschreibungen, Dotierung von RS Prozess, ausstehende Rechnungen)		-696.400,00	
2237	Nicht finanzierungswirksamer Transferaufwand (Dotierungen von RS f. Pensionen)		0,00	
2245	Nicht finanzierungswirksamer Finanzaufwand (Wertberichtigungen zu Finanzinstrumenten, Aufwendungen aus der Bewertung von Beteiligungen)		0,00	
Nicht finanzwirksame Aufwendungen			-696.400,00	
Finanzwirksame Aufwendungen			5.554.000,00	
Finanzwirksames Ergebnis		6.555.300,00	5.554.000,00	1.001.300,00

MVAG	Mittelverwendungs- und -aufbringungsgruppen	Mittelaufbringung	Mittelverwendung	Saldo
332	Einzahlungen aus der Rückzahlung von Darlehen sowie gewährten Vorschüssen (ohne 332x mit Projektcode - Anzahlungen)	0,00		
1141	Vorräte (- Veränderung)	0,00		
1142	Gegebene Anzahlungen auf Vorräte (- Veränderung)	0,00		
1540	Passive Rechnungsabgrenzung	0,00		
	Einzahlungen der Kontengruppe 000-089, die keinem Projekt mit Projektcode 1 zugeordnet sind	0,00		
	Einzahlungen der Kontengruppe 30, die keinem Projekt mit Projektcode 1 zugeordnet sind	41.400,00		
	- Erträge der Kontogruppe 80 mit Projektcode 1	0,00		
2301	Entnahmen von Rücklagen endfälliger Darlehen (Kontengruppe 893)	0,00		
Jährliche wiederkehrende Einzahlungen		41.400,00		
36	Auszahlungen aus der Finanzierungstätigkeit (ohne Projektcode 1)		216.500,00	
2401	Zuweisung an Rücklagen endfälliger Darlehen (Kontengruppe 793)		0,00	
342	Auszahlungen aus der Gewährung von Darlehen sowie gewährten Vorschüssen (ohne 342x mit Projektcode - Anzahlungen)		0,00	
1141	Vorräte (+ Veränderung)		0,00	
1142	Gegebene Anzahlungen auf Vorräte (+ Veränderung)		0,00	
1170	Aktive Rechnungsabgrenzung		0,00	
	Auszahlungen (Investitionen) der Kontengruppe 000-083, die keinem Projekt mit Projektcode 1 zugeordnet sind		42.500,00	
Jährliche wiederkehrende Auszahlungen			259.000,00	
	Kontengruppe 871, KT der Ergebnisrechnung, mit Projektcode (BZ)	-783.600,00		
Summe Kapitaltransfers der Ergebnisrechnung		-783.600,00		
H1 Jährliches Haushaltspotential (Eigenmittel)		5.813.100,00	5.813.000,00	100,00
H4VJ Haushaltspotential Vorjahr (Endbestand HP-RL Vorjahr, Konto 935077 = AB)				431.400,00
H2 verfügbares Haushaltspotential (Eigenmittel)				431.500,00

MVAG	Mittelverwendungs- und -aufbringungsgruppen	Mittelaufbringung	Mittelverwendung	Saldo
Information 1 - Berechnung der tatsächlichen Liquidität		0,00	0,00	
im verfügbaren Haushaltspotential enthaltene Bedarfszuweisungen zur Liquiditätssteigerung aus Kontogruppe 871, KT der Ergebnisrechnung ohne Projektcode		0,00		
tatsächlicher Liquiditätsbedarf ohne Rücklagenauflösung (Abgang)		431.500,00		
2401	Zuweisungen an Haushaltsrücklagen (Kontengruppe 794)		0,00	
2401	Zuweisungen an Haushaltsrücklagen (Kontengruppe 795)		0,00	
Jährliche Aufwände für Rücklagen			0,00	
2301	Entnahmen von Haushaltsrücklagen (Kontengruppe 894)	0,00		
2301	Entnahmen von Haushaltsrücklagen (Kontengruppe 895)	0,00		
Jährliche RL-Erträge f. Investitionen (finanzw.)		0,00		
H3 verfügbares Haushaltspotential (Eigenmittel) nach finanzwirksamen Rücklagen		431.500,00	0,00	431.500,00
- Zuweisungen und Umbuchungen an investive Vorhaben			144.200,00	-144.200,00
+ Rückführungen und Umbuchungen von investiven Vorhaben		0,00		0,00
H4 kumuliertes Haushaltspotential (Eigenmittel) Endbestand		431.500,00	144.200,00	287.300,00

MVAG	Mittelverwendungs- und -aufbringungsgruppen	Mittelaufbringung	Mittelverwendung	Saldo
211	Erträge aus der operativen Verwaltungstätigkeit	5.509.800,00		
212	Erträge aus Transfers	1.120.700,00		
213	Finanzerträge	1.000,00		
Summe Erträge (SU 21)		6.631.500,00		
2117	Nicht finanzierungswirksame operative Erträge (Auflösung von Rückstellungen und Aktivierte Eigenleistungen)	0,00		
2127	Nicht finanzierungswirksamer Transferertrag (Auflösung von Investitionszuschüssen)	-136.200,00		
2136	Sonstige nicht finanzierungswirksame Finanzerträge (Auflösung von RS Bewertung von Beteiligungen und aktiven Finanzinstrumenten)	0,00		
Nicht finanzwirksame Erträge		-136.200,00		
Finanzwirksame Erträge		6.495.300,00		
221	Personalaufwand		1.296.100,00	
222	Sachaufwand		1.994.100,00	
223	Transferaufwand		2.760.100,00	
224	Finanzaufwand		264.800,00	
Summe Aufwendungen (SU 22)			6.315.100,00	
2214	Nicht finanzierungswirksamer Personalaufwand (Dotierung RS für Abfertigungen, Jubiläum u. nicht konsumierte Urlaube)		0,00	
2226	Nicht finanzierungswirksamer Sachaufwand (inkl. Abschreibungen, Dotierung von RS Prozess, ausstehende Rechnungen)		-635.100,00	
2237	Nicht finanzierungswirksamer Transferaufwand (Dotierungen von RS f. Pensionen)		0,00	
2245	Nicht finanzierungswirksamer Finanzaufwand (Wertberichtigungen zu Finanzinstrumenten, Aufwendungen aus der Bewertung von Beteiligungen)		0,00	
Nicht finanzwirksame Aufwendungen			-635.100,00	
Finanzwirksame Aufwendungen			5.680.000,00	
Finanzwirksames Ergebnis		6.495.300,00	5.680.000,00	815.300,00

MVAG	Mittelverwendungs- und -aufbringungsgruppen	Mittelaufbringung	Mittelverwendung	Saldo
332	Einzahlungen aus der Rückzahlung von Darlehen sowie gewährten Vorschüssen (ohne 332x mit Projektcode - Anzahlungen)	0,00		
1141	Vorräte (- Veränderung)	0,00		
1142	Gegebene Anzahlungen auf Vorräte (- Veränderung)	0,00		
1540	Passive Rechnungsabgrenzung	0,00		
	Einzahlungen der Kontengruppe 000-089, die keinem Projekt mit Projektcode 1 zugeordnet sind	0,00		
	Einzahlungen der Kontengruppe 30, die keinem Projekt mit Projektcode 1 zugeordnet sind	40.900,00		
	- Erträge der Kontogruppe 80 mit Projektcode 1	-228.700,00		
2301	Entnahmen von Rücklagen endfälliger Darlehen (Kontengruppe 893)	0,00		
Jährliche wiederkehrende Einzahlungen		-187.800,00		
36	Auszahlungen aus der Finanzierungstätigkeit (ohne Projektcode 1)		265.300,00	
2401	Zuweisung an Rücklagen endfälliger Darlehen (Kontengruppe 793)		0,00	
342	Auszahlungen aus der Gewährung von Darlehen sowie gewährten Vorschüssen (ohne 342x mit Projektcode - Anzahlungen)		0,00	
1141	Vorräte (+ Veränderung)		0,00	
1142	Gegebene Anzahlungen auf Vorräte (+ Veränderung)		0,00	
1170	Aktive Rechnungsabgrenzung		0,00	
	Auszahlungen (Investitionen) der Kontengruppe 000-083, die keinem Projekt mit Projektcode 1 zugeordnet sind		42.500,00	
Jährliche wiederkehrende Auszahlungen			307.800,00	
	Kontengruppe 871, KT der Ergebnisrechnung, mit Projektcode (BZ)	-480.000,00		
Summe Kapitaltransfers der Ergebnisrechnung		-480.000,00		
H1 Jährliches Haushaltspotential (Eigenmittel)		5.827.500,00	5.987.800,00	-160.300,00
H4VJ Haushaltspotential Vorjahr (Endbestand HP-RL Vorjahr, Konto 935077 = AB)				287.300,00
H2 verfügbares Haushaltspotential (Eigenmittel)				127.000,00

MVAG	Mittelverwendungs- und -aufbringungsgruppen	Mittelaufbringung	Mittelverwendung	Saldo
Information 1 - Berechnung der tatsächlichen Liquidität		0,00	0,00	
im verfügbaren Haushaltspotential enthaltene Bedarfszuweisungen zur Liquiditätssteigerung aus Kontogruppe 871, KT der Ergebnisrechnung ohne Projektcode		0,00		
tatsächlicher Liquiditätsbedarf ohne Rücklagenauflösung (Abgang)		0,00		
2401	Zuweisungen an Haushaltsrücklagen (Kontengruppe 794)		0,00	
2401	Zuweisungen an Haushaltsrücklagen (Kontengruppe 795)		0,00	
Jährliche Aufwände für Rücklagen			0,00	
2301	Entnahmen von Haushaltsrücklagen (Kontengruppe 894)	0,00		
2301	Entnahmen von Haushaltsrücklagen (Kontengruppe 895)	0,00		
Jährliche RL-Erträge f. Investitionen (finanzw.)		0,00		
H3 verfügbares Haushaltspotential (Eigenmittel) nach finanzwirksamen Rücklagen		127.000,00	0,00	127.000,00
- Zuweisungen und Umbuchungen an investive Vorhaben			125.000,00	-125.000,00
+ Rückführungen und Umbuchungen von investiven Vorhaben		0,00		0,00
H4 kumuliertes Haushaltspotential (Eigenmittel) Endbestand		127.000,00	125.000,00	2.000,00

MVAG	Mittelverwendungs- und -aufbringungsgruppen	Mittelaufbringung	Mittelverwendung	Saldo
211	Erträge aus der operativen Verwaltungstätigkeit	5.230.200,00		
212	Erträge aus Transfers	1.038.300,00		
213	Finanzerträge	1.000,00		
Summe Erträge (SU 21)		6.269.500,00		
2117	Nicht finanzierungswirksame operative Erträge (Auflösung von Rückstellungen und Aktivierte Eigenleistungen)	0,00		
2127	Nicht finanzierungswirksamer Transferertrag (Auflösung von Investitionszuschüssen)	-136.200,00		
2136	Sonstige nicht finanzierungswirksame Finanzerträge (Auflösung von RS Bewertung von Beteiligungen und aktiven Finanzinstrumenten)	0,00		
Nicht finanzwirksame Erträge		-136.200,00		
Finanzwirksame Erträge		6.133.300,00		
221	Personalaufwand		1.328.100,00	
222	Sachaufwand		1.838.900,00	
223	Transferaufwand		2.883.100,00	
224	Finanzaufwand		236.800,00	
Summe Aufwendungen (SU 22)			6.286.900,00	
2214	Nicht finanzierungswirksamer Personalaufwand (Dotierung RS für Abfertigungen, Jubiläum u. nicht konsumierte Urlaube)		0,00	
2226	Nicht finanzierungswirksamer Sachaufwand (inkl. Abschreibungen, Dotierung von RS Prozess, ausstehende Rechnungen)		-600.700,00	
2237	Nicht finanzierungswirksamer Transferaufwand (Dotierungen von RS f. Pensionen)		0,00	
2245	Nicht finanzierungswirksamer Finanzaufwand (Wertberichtigungen zu Finanzinstrumenten, Aufwendungen aus der Bewertung von Beteiligungen)		0,00	
Nicht finanzwirksame Aufwendungen			-600.700,00	
Finanzwirksame Aufwendungen			5.686.200,00	
Finanzwirksames Ergebnis		6.133.300,00	5.686.200,00	447.100,00

MVAG	Mittelverwendungs- und -aufbringungsgruppen	Mittelaufbringung	Mittelverwendung	Saldo
332	Einzahlungen aus der Rückzahlung von Darlehen sowie gewährten Vorschüssen (ohne 332x mit Projektcode - Anzahlungen)	0,00		
1141	Vorräte (- Veränderung)	0,00		
1142	Gegebene Anzahlungen auf Vorräte (- Veränderung)	0,00		
1540	Passive Rechnungsabgrenzung	0,00		
	Einzahlungen der Kontengruppe 000-089, die keinem Projekt mit Projektcode 1 zugeordnet sind	0,00		
	Einzahlungen der Kontengruppe 30, die keinem Projekt mit Projektcode 1 zugeordnet sind	40.300,00		
	- Erträge der Kontogruppe 80 mit Projektcode 1	0,00		
2301	Entnahmen von Rücklagen endfälliger Darlehen (Kontengruppe 893)	0,00		
Jährliche wiederkehrende Einzahlungen		40.300,00		
36	Auszahlungen aus der Finanzierungstätigkeit (ohne Projektcode 1)		345.800,00	
2401	Zuweisung an Rücklagen endfälliger Darlehen (Kontengruppe 793)		0,00	
342	Auszahlungen aus der Gewährung von Darlehen sowie gewährten Vorschüssen (ohne 342x mit Projektcode - Anzahlungen)		0,00	
1141	Vorräte (+ Veränderung)		0,00	
1142	Gegebene Anzahlungen auf Vorräte (+ Veränderung)		0,00	
1170	Aktive Rechnungsabgrenzung		0,00	
	Auszahlungen (Investitionen) der Kontengruppe 000-083, die keinem Projekt mit Projektcode 1 zugeordnet sind		42.500,00	
Jährliche wiederkehrende Auszahlungen			388.300,00	
	Kontengruppe 871, KT der Ergebnisrechnung, mit Projektcode (BZ)	-125.000,00		
Summe Kapitaltransfers der Ergebnisrechnung		-125.000,00		
H1 Jährliches Haushaltspotential (Eigenmittel)		6.048.600,00	6.074.500,00	-25.900,00
H4VJ Haushaltspotential Vorjahr (Endbestand HP-RL Vorjahr, Konto 935077 = AB)				2.000,00
H2 verfügbares Haushaltspotential (Eigenmittel)				-23.900,00

MVAG	Mittelverwendungs- und -aufbringungsgruppen	Mittelaufbringung	Mittelverwendung	Saldo
Information 1 - Berechnung der tatsächlichen Liquidität		0,00	0,00	
im verfügbaren Haushaltspotential enthaltene Bedarfszuweisungen zur Liquiditätssteigerung aus Kontogruppe 871, KT der Ergebnisrechnung ohne Projektcode		0,00		
tatsächlicher Liquiditätsbedarf ohne Rücklagenauflösung (Abgang)		0,00		
2401	Zuweisungen an Haushaltsrücklagen (Kontengruppe 794)		0,00	
2401	Zuweisungen an Haushaltsrücklagen (Kontengruppe 795)		0,00	
Jährliche Aufwände für Rücklagen			0,00	
2301	Entnahmen von Haushaltsrücklagen (Kontengruppe 894)	0,00		
2301	Entnahmen von Haushaltsrücklagen (Kontengruppe 895)	0,00		
Jährliche RL-Erträge f. Investitionen (finanzw.)		0,00		
H3 verfügbares Haushaltspotential (Eigenmittel) nach finanzwirksamen Rücklagen		-23.900,00	0,00	-23.900,00
- Zuweisungen und Umbuchungen an investive Vorhaben			0,00	0,00
+ Rückführungen und Umbuchungen von investiven Vorhaben		0,00		0,00
H4 kumuliertes Haushaltspotential (Eigenmittel) Endbestand		-23.900,00	0,00	-23.900,00

MVAG	Mittelverwendungs- und -aufbringungsgruppen	Mittelaufbringung	Mittelverwendung	Saldo
211	Erträge aus der operativen Verwaltungstätigkeit	5.307.500,00		
212	Erträge aus Transfers	1.033.900,00		
213	Finanzerträge	1.000,00		
Summe Erträge (SU 21)		6.342.400,00		
2117	Nicht finanzierungswirksame operative Erträge (Auflösung von Rückstellungen und Aktivierte Eigenleistungen)	0,00		
2127	Nicht finanzierungswirksamer Transferertrag (Auflösung von Investitionszuschüssen)	-136.200,00		
2136	Sonstige nicht finanzierungswirksame Finanzerträge (Auflösung von RS Bewertung von Beteiligungen und aktiven Finanzinstrumenten)	0,00		
Nicht finanzwirksame Erträge		-136.200,00		
Finanzwirksame Erträge		6.206.200,00		
221	Personalaufwand		1.360.900,00	
222	Sachaufwand		1.836.600,00	
223	Transferaufwand		3.015.900,00	
224	Finanzaufwand		225.500,00	
Summe Aufwendungen (SU 22)			6.438.900,00	
2214	Nicht finanzierungswirksamer Personalaufwand (Dotierung RS für Abfertigungen, Jubiläum u. nicht konsumierte Urlaube)		0,00	
2226	Nicht finanzierungswirksamer Sachaufwand (inkl. Abschreibungen, Dotierung von RS Prozess, ausstehende Rechnungen)		-594.000,00	
2237	Nicht finanzierungswirksamer Transferaufwand (Dotierungen von RS f. Pensionen)		0,00	
2245	Nicht finanzierungswirksamer Finanzaufwand (Wertberichtigungen zu Finanzinstrumenten, Aufwendungen aus der Bewertung von Beteiligungen)		0,00	
Nicht finanzwirksame Aufwendungen			-594.000,00	
Finanzwirksame Aufwendungen			5.844.900,00	
Finanzwirksames Ergebnis		6.206.200,00	5.844.900,00	361.300,00

MVAG	Mittelverwendungs- und -aufbringungsgruppen	Mittelaufbringung	Mittelverwendung	Saldo
332	Einzahlungen aus der Rückzahlung von Darlehen sowie gewährten Vorschüssen (ohne 332x mit Projektcode - Anzahlungen)	0,00		
1141	Vorräte (- Veränderung)	0,00		
1142	Gegebene Anzahlungen auf Vorräte (- Veränderung)	0,00		
1540	Passive Rechnungsabgrenzung	0,00		
	Einzahlungen der Kontengruppe 000-089, die keinem Projekt mit Projektcode 1 zugeordnet sind	0,00		
	Einzahlungen der Kontengruppe 30, die keinem Projekt mit Projektcode 1 zugeordnet sind	39.900,00		
	- Erträge der Kontogruppe 80 mit Projektcode 1	0,00		
2301	Entnahmen von Rücklagen endfälliger Darlehen (Kontengruppe 893)	0,00		
Jährliche wiederkehrende Einzahlungen		39.900,00		
36	Auszahlungen aus der Finanzierungstätigkeit (ohne Projektcode 1)		347.800,00	
2401	Zuweisung an Rücklagen endfälliger Darlehen (Kontengruppe 793)		0,00	
342	Auszahlungen aus der Gewährung von Darlehen sowie gewährten Vorschüssen (ohne 342x mit Projektcode - Anzahlungen)		0,00	
1141	Vorräte (+ Veränderung)		0,00	
1142	Gegebene Anzahlungen auf Vorräte (+ Veränderung)		0,00	
1170	Aktive Rechnungsabgrenzung		0,00	
	Auszahlungen (Investitionen) der Kontengruppe 000-083, die keinem Projekt mit Projektcode 1 zugeordnet sind		42.500,00	
Jährliche wiederkehrende Auszahlungen			390.300,00	
	Kontengruppe 871, KT der Ergebnisrechnung, mit Projektcode (BZ)	-125.000,00		
Summe Kapitaltransfers der Ergebnisrechnung		-125.000,00		
H1 Jährliches Haushaltspotential (Eigenmittel)		6.121.100,00	6.235.200,00	-114.100,00
H4VJ Haushaltspotential Vorjahr (Endbestand HP-RL Vorjahr, Konto 935077 = AB)				-23.900,00
H2 verfügbares Haushaltspotential (Eigenmittel)				-138.000,00

MVAG	Mittelverwendungs- und -aufbringungsgruppen	Mittelaufbringung	Mittelverwendung	Saldo
Information 1 - Berechnung der tatsächlichen Liquidität		0,00	0,00	
im verfügbaren Haushaltspotential enthaltene Bedarfszuweisungen zur Liquiditätssteigerung aus Kontogruppe 871, KT der Ergebnisrechnung ohne Projektcode		0,00		
tatsächlicher Liquiditätsbedarf ohne Rücklagenauflösung (Abgang)		0,00		
2401	Zuweisungen an Haushaltsrücklagen (Kontengruppe 794)		0,00	
2401	Zuweisungen an Haushaltsrücklagen (Kontengruppe 795)		0,00	
Jährliche Aufwände für Rücklagen			0,00	
2301	Entnahmen von Haushaltsrücklagen (Kontengruppe 894)	0,00		
2301	Entnahmen von Haushaltsrücklagen (Kontengruppe 895)	0,00		
Jährliche RL-Erträge f. Investitionen (finanzw.)		0,00		
H3 verfügbares Haushaltspotential (Eigenmittel) nach finanzwirksamen Rücklagen		-138.000,00	0,00	-138.000,00
- Zuweisungen und Umbuchungen an investive Vorhaben			0,00	0,00
+ Rückführungen und Umbuchungen von investiven Vorhaben		0,00		0,00
H4 kumuliertes Haushaltspotential (Eigenmittel) Endbestand		-138.000,00	0,00	-138.000,00

MVAG	Mittelverwendungs- und -aufbringungsgruppen	Mittelaufbringung	Mittelverwendung	Saldo
211	Erträge aus der operativen Verwaltungstätigkeit	5.402.200,00		
212	Erträge aus Transfers	994.800,00		
213	Finanzerträge	1.000,00		
Summe Erträge (SU 21)		6.398.000,00		
2117	Nicht finanzierungswirksame operative Erträge (Auflösung von Rückstellungen und Aktivierte Eigenleistungen)	0,00		
2127	Nicht finanzierungswirksamer Transferertrag (Auflösung von Investitionszuschüssen)	-130.100,00		
2136	Sonstige nicht finanzierungswirksame Finanzerträge (Auflösung von RS Bewertung von Beteiligungen und aktiven Finanzinstrumenten)	0,00		
Nicht finanzwirksame Erträge		-130.100,00		
Finanzwirksame Erträge		6.267.900,00		
221	Personalaufwand		1.394.400,00	
222	Sachaufwand		1.805.300,00	
223	Transferaufwand		3.157.700,00	
224	Finanzaufwand		214.200,00	
Summe Aufwendungen (SU 22)			6.571.600,00	
2214	Nicht finanzierungswirksamer Personalaufwand (Dotierung RS für Abfertigungen, Jubiläum u. nicht konsumierte Urlaube)		0,00	
2226	Nicht finanzierungswirksamer Sachaufwand (inkl. Abschreibungen, Dotierung von RS Prozess, ausstehende Rechnungen)		-558.200,00	
2237	Nicht finanzierungswirksamer Transferaufwand (Dotierungen von RS f. Pensionen)		0,00	
2245	Nicht finanzierungswirksamer Finanzaufwand (Wertberichtigungen zu Finanzinstrumenten, Aufwendungen aus der Bewertung von Beteiligungen)		0,00	
Nicht finanzwirksame Aufwendungen			-558.200,00	
Finanzwirksame Aufwendungen			6.013.400,00	
Finanzwirksames Ergebnis		6.267.900,00	6.013.400,00	254.500,00

MVAG	Mittelverwendungs- und -aufbringungsgruppen	Mittelaufbringung	Mittelverwendung	Saldo
332	Einzahlungen aus der Rückzahlung von Darlehen sowie gewährten Vorschüssen (ohne 332x mit Projektcode - Anzahlungen)	0,00		
1141	Vorräte (- Veränderung)	0,00		
1142	Gegebene Anzahlungen auf Vorräte (- Veränderung)	0,00		
1540	Passive Rechnungsabgrenzung	0,00		
	Einzahlungen der Kontengruppe 000-089, die keinem Projekt mit Projektcode 1 zugeordnet sind	0,00		
	Einzahlungen der Kontengruppe 30, die keinem Projekt mit Projektcode 1 zugeordnet sind	39.400,00		
	- Erträge der Kontogruppe 80 mit Projektcode 1	0,00		
2301	Entnahmen von Rücklagen endfälliger Darlehen (Kontengruppe 893)	0,00		
Jährliche wiederkehrende Einzahlungen		39.400,00		
36	Auszahlungen aus der Finanzierungstätigkeit (ohne Projektcode 1)		350.600,00	
2401	Zuweisung an Rücklagen endfälliger Darlehen (Kontengruppe 793)		0,00	
342	Auszahlungen aus der Gewährung von Darlehen sowie gewährten Vorschüssen (ohne 342x mit Projektcode - Anzahlungen)		0,00	
1141	Vorräte (+ Veränderung)		0,00	
1142	Gegebene Anzahlungen auf Vorräte (+ Veränderung)		0,00	
1170	Aktive Rechnungsabgrenzung		0,00	
	Auszahlungen (Investitionen) der Kontengruppe 000-083, die keinem Projekt mit Projektcode 1 zugeordnet sind		42.500,00	
Jährliche wiederkehrende Auszahlungen			393.100,00	
	Kontengruppe 871, KT der Ergebnisrechnung, mit Projektcode (BZ)	-125.000,00		
Summe Kapitaltransfers der Ergebnisrechnung		-125.000,00		
H1 Jährliches Haushaltspotential (Eigenmittel)		6.182.300,00	6.406.500,00	-224.200,00
H4VJ Haushaltspotential Vorjahr (Endbestand HP-RL Vorjahr, Konto 935077 = AB)				-138.000,00
H2 verfügbares Haushaltspotential (Eigenmittel)				-362.200,00

MVAG	Mittelverwendungs- und -aufbringungsgruppen	Mittelaufbringung	Mittelverwendung	Saldo
Information 1 - Berechnung der tatsächlichen Liquidität		0,00	0,00	
im verfügbaren Haushaltspotential enthaltene Bedarfszuweisungen zur Liquiditätssteigerung aus Kontogruppe 871, KT der Ergebnisrechnung ohne Projektcode		0,00		
tatsächlicher Liquiditätsbedarf ohne Rücklagenauflösung (Abgang)		0,00		
2401	Zuweisungen an Haushaltsrücklagen (Kontengruppe 794)		0,00	
2401	Zuweisungen an Haushaltsrücklagen (Kontengruppe 795)		0,00	
Jährliche Aufwände für Rücklagen			0,00	
2301	Entnahmen von Haushaltsrücklagen (Kontengruppe 894)	0,00		
2301	Entnahmen von Haushaltsrücklagen (Kontengruppe 895)	0,00		
Jährliche RL-Erträge f. Investitionen (finanzw.)		0,00		
H3 verfügbares Haushaltspotential (Eigenmittel) nach finanzwirksamen Rücklagen		-362.200,00	0,00	-362.200,00
- Zuweisungen und Umbuchungen an investive Vorhaben			0,00	0,00
+ Rückführungen und Umbuchungen von investiven Vorhaben		0,00		0,00
H4 kumuliertes Haushaltspotential (Eigenmittel) Endbestand		-362.200,00	0,00	-362.200,00

MFP - Schuldenentwicklung

Bezeichnung	VA 2025	Plan 2026	Plan 2027	Plan 2028	Plan 2029
Gesamte Schulden					
Buchwert 01.01.	3.260.600	7.630.100	6.280.900	5.979.900	5.676.900
Zugang	4.541.200	0	0	0	0
Tilgung	171.700	1.349.200	301.000	303.000	305.800
Buchwert 31.12.	7.630.100	6.280.900	5.979.900	5.676.900	5.371.100
Zinsen	239.900	261.400	233.400	222.100	210.800
Ersätze	129.500	192.700	190.900	186.700	167.100
Gesamt-Schuldendienst	411.600	1.610.600	534.400	525.100	516.600
nicht Maastricht-relevante Schulden					
Buchwert 01.01.	2.156.700	5.024.700	3.788.800	3.601.300	3.412.000
Zugang	2.978.700	0	0	0	0
Tilgung	110.700	1.235.900	187.500	189.300	192.000
Buchwert 31.12.	5.024.700	3.788.800	3.601.300	3.412.000	3.220.000
Zinsen	174.300	170.500	146.200	138.600	131.000
Ersätze	86.700	70.500	70.500	68.200	65.800
Gesamt-Schuldendienst	285.000	1.406.400	333.700	327.900	323.000
Maastricht-relevante Schulden					
Buchwert 01.01.	1.103.900	2.605.400	2.492.100	2.378.600	2.264.900
Zugang	1.562.500	0	0	0	0
Tilgung	61.000	113.300	113.500	113.700	113.800
Buchwert 31.12.	2.605.400	2.492.100	2.378.600	2.264.900	2.151.100
Zinsen	65.600	90.900	87.200	83.500	79.800
Ersätze	42.800	122.200	120.400	118.500	101.300
Gesamt-Schuldendienst	126.600	204.200	200.700	197.200	193.600

Seite	Inhalt
3	Vorbericht
17	Ergebnishaushalt Gesamt 1. Ebene (Anlage 1a) - interne Vergütungen enthalten
21	Finanzierungshaushalt Gesamt 1. Ebene (Anlage 1b) - interne Vergütungen enthalten
25	Ergebnishaushalt Gesamt 1. und 2. Ebene (Anlage 1a) - interne Vergütungen enthalten
29	Finanzierungshaushalt Gesamt 1. und 2. Ebene (Anlage 1b) - interne Vergütungen enthalten
35	Ergebnishaushalt Bereichsbudget 1. und 2. Ebene (Anlage 1a)
57	Finanzierungshaushalt Bereichsbudget 1. und 2. Ebene (Anlage 1b)
99	Ergebnis- und Finanzierungsvoranschlag Detailnachweis
171	Haushaltspotential (aufbauend auf der Ergebnisrechnung)
177	Nachweis der Investitionstätigkeit
191	Dienstpostenplan
195	Personaldaten iSd ÖStp (Anlage 4)
201	Querschnitt (Anlage 5b)
205	Nachweis über Transferzahlungen (Anlage 6a)
209	Nachweis über Haushaltsrücklagen und Zahlungsmittelreserven (Anlage 6b)
213	Einzelnachweis über Finanzschulden und Schuldendienst (Anlage 6c)
221	Nachweis über haushaltsinterne Vergütungen (Anlage 6f)
225	Leasingspiegel (Anlage 6i)
229	Rückstellungsspiegel (Anlage 6q)
233	Nachweis Vermögen mit abgeänderter Nutzungsdauer
237	MFP - Ergebnishaushalt Gesamt 1. Ebene - interne Vergütungen enthalten
241	MFP - Finanzierungshaushalt Gesamt 1. Ebene - interne Vergütungen enthalten
245	MFP - Ergebnishaushalt Gesamt 1. und 2. Ebene - interne Vergütungen enthalten
249	MFP - Finanzierungshaushalt Gesamt 1. und 2. Ebene - interne Vergütungen enthalten
255	MFP - Haushaltspotential (aufbauend auf der Ergebnisrechnung)
273	MFP - Schuldenentwicklung