



Gemeinde St. Pantaleon-Erla

# 2. Nachtragsvoranschlag 2024



Vorbericht

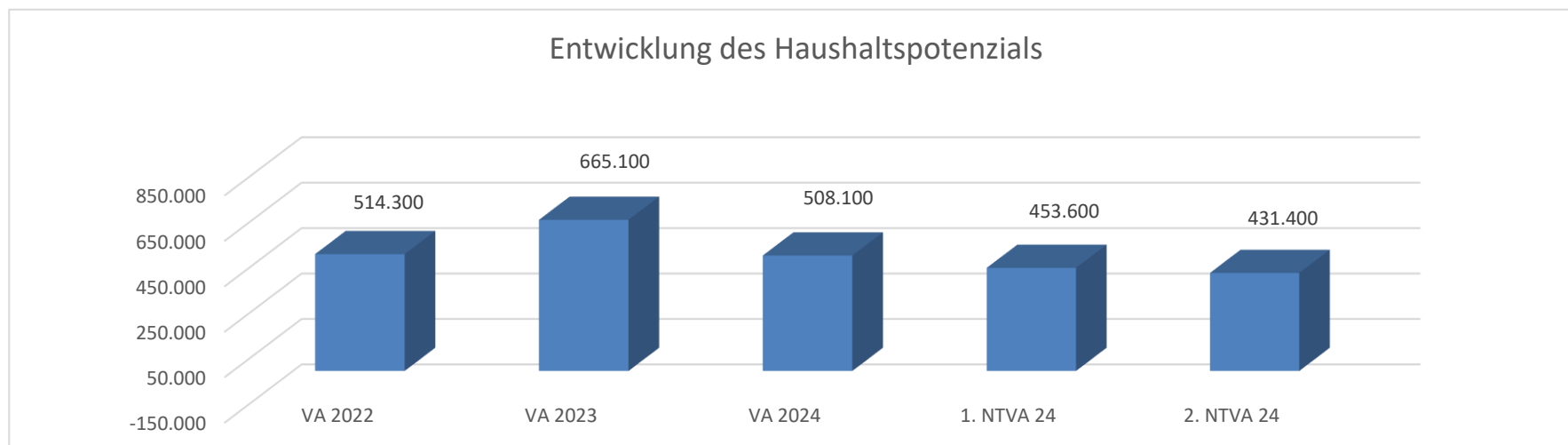


# Vorbericht

## zum 2. Nachtragsvoranschlag 2024

### gemäß § 3 der NÖ Gemeindehaushaltsverordnung (NÖ GHVO)

#### Entwicklung des Haushaltspotenzials



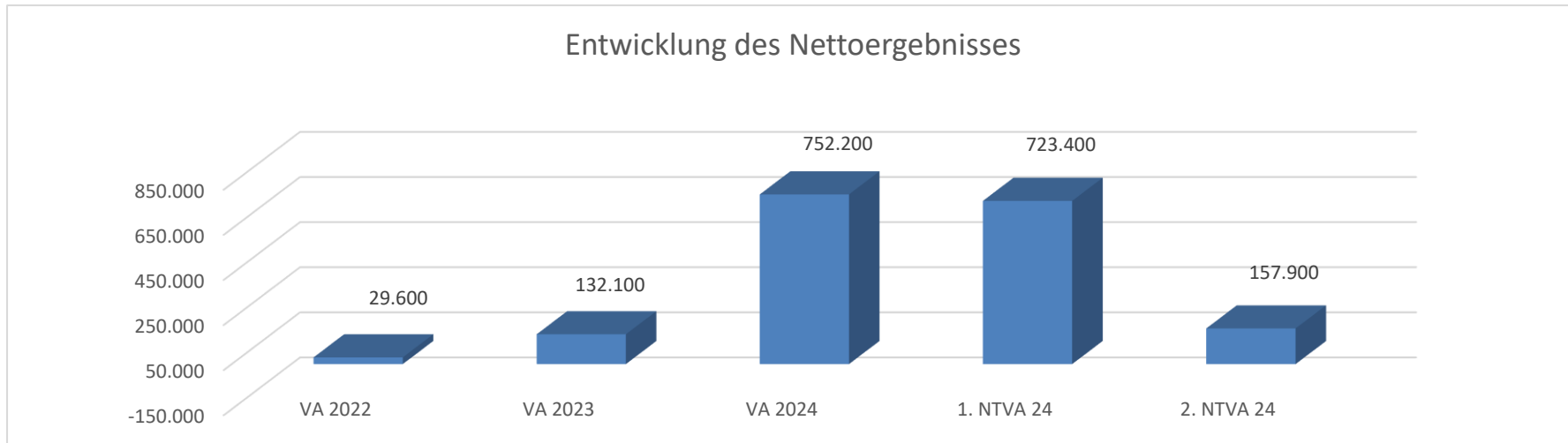
#### Erläuterung:

Das Haushaltspotential hat seine Grundlage in § 67 Z. 11 der NÖ Gemeindeordnung 1973 (NÖ GO 1973) und ist erstmals im Voranschlag 2020 auszuweisen. Die Angaben zu den Vorjahren entfallen daher.

Haushaltspotential: Differenz der wiederkehrenden Mittelaufbringungen abzüglich der wiederkehrenden Mittelverwendungen unter Berücksichtigung der entsprechenden Forderungen und Verbindlichkeiten.

Das Haushaltspotenzial ist eine wichtige Kenngröße und gibt die aktuelle Leistungsfähigkeit der Gemeinde wieder. Das schafft Vergleichbarkeit mit der bisherigen Rechtslage, aus der Überschüsse und Abgänge abzuleiten waren und dient der Transparenz. Wenn das Haushaltspotenzial innerhalb des Zeitraumes des mittelfristigen Finanzplanes laufend negativ ist, ist ein Haushaltskonsolidierungskonzept zu erstellen (§ 72b Abs. 1 Z. 2 NÖ GO 1973).

## Entwicklung des Nettoergebnisses



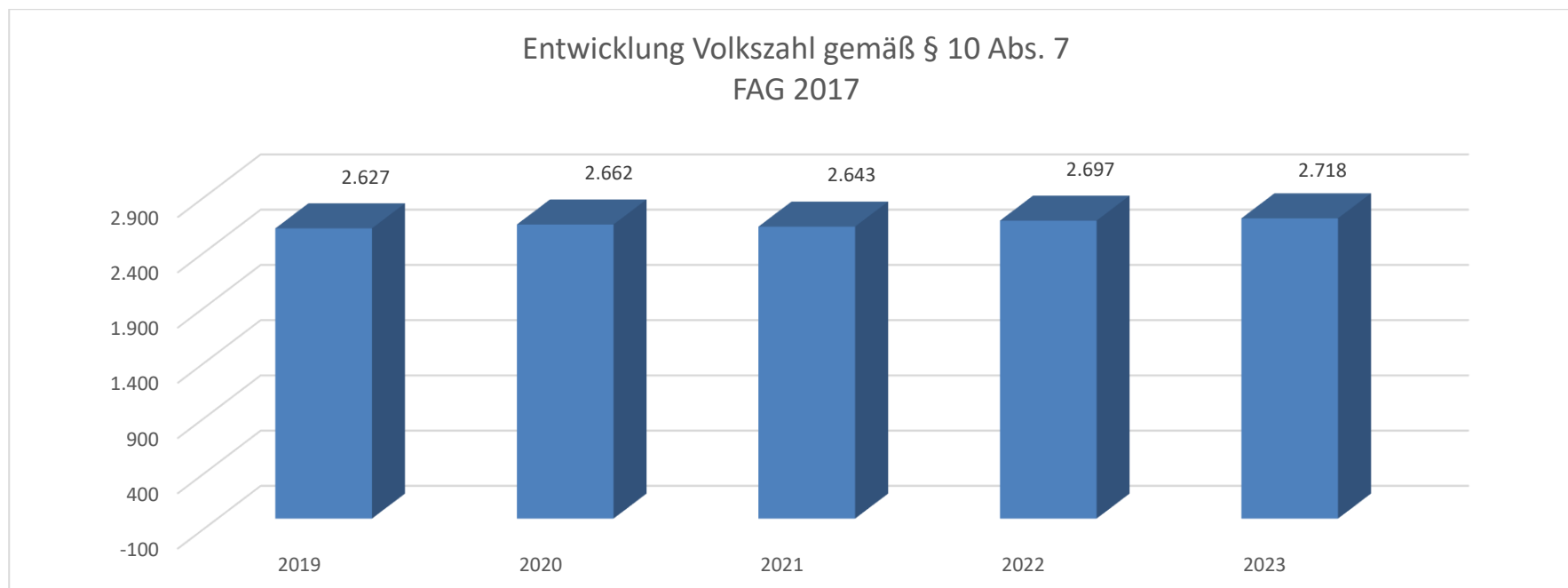
### Erläuterung:

Beim Nettoergebnis (Saldo SA0 ohne Rücklagen) handelt es sich um das Ergebnis des Ergebnisvoranschlags vor den Rücklagen und ist erstmals für das Haushaltsjahr 2020 auszuweisen. Die Angaben zu den Vorjahren entfallen daher.

Ein positives Nettoergebnis bedeutet, dass die Erträge voraussichtlich ausreichend sein werden, die Aufwendungen für die kommunalen Leistungen (inklusive des Werteverzehrs des Anlagevermögens in Form der Abschreibungen) abzudecken.

Ein negatives Nettoergebnis heißt, dass dies nicht zur Gänze (in der Höhe des negativen Wertes) möglich ist.

## Entwicklung der Volkszahl gemäß § 10 Abs. 7 FAG 2017, BGBl. I Nr. 116/2016 in der Fassung BGBl. I Nr. 106/2018

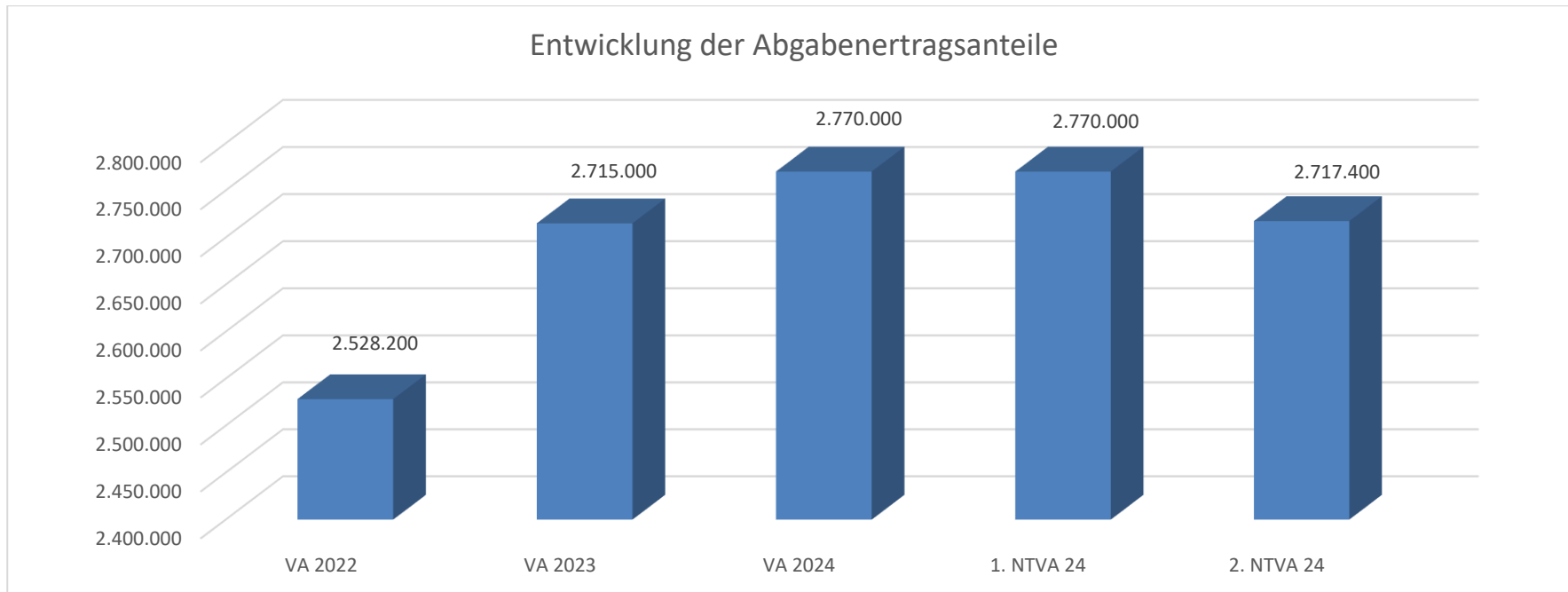


### Erläuterung:

Die Volkszahl gemäß § 10 Abs. 7 FAG 2017 wird jährlich von der Bundesanstalt Statistik Austria zum Stichtag 31. Oktober festgestellt und wirkt mit dem Beginn des übernächsten Kalenderjahres. Sie dient für die Berechnung der Abgabenertragsanteile und darf nicht automatisch mit der Volkszahl für die Berechnung der Gemeinderatsmandate verwechselt werden.

Eine Erhöhung bzw. Verminderung der Volkszahl (jährlich) ist ein wesentlicher Indikator für die Berechnung der Abgabenertragsanteile.

## Entwicklung der Abgabenertragsanteile



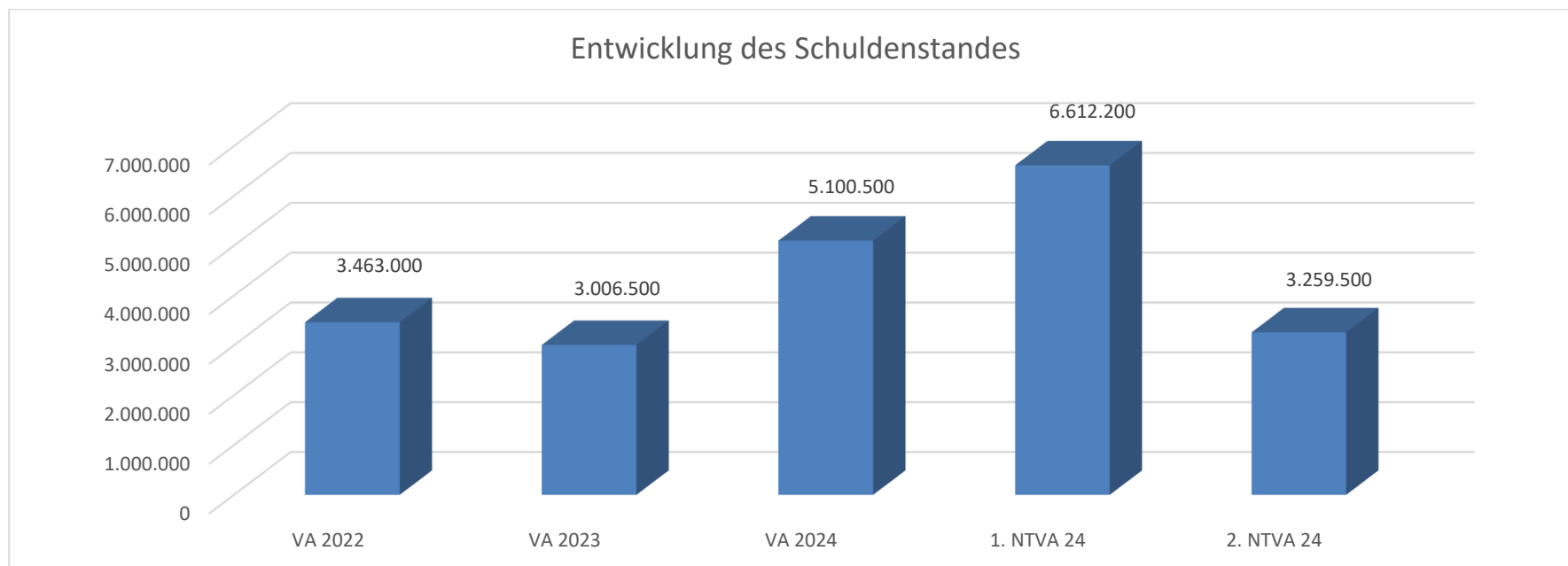
### Erläuterung:

Die Gebietskörperschaften (Bund, Länder und Gemeinden) erhalten auf Basis des aktuellen Finanzausgleichs aus den gemeinschaftlichen Bundesabgaben (z.B. Umsatzsteuer, Körperschaftssteuer, Lohnsteuer, Versicherungssteuer, Mineralölsteuer, Normverbrauchsabgabe, Tabaksteuer udgl.) entsprechende Anteile. Im Bereich der Gemeinden spielen dabei die Volkszahl und der abgestufte Bevölkerungsschlüssel eine besondere Rolle. Die sogenannten „Abgabenertragsanteile“ bilden in den meisten Gemeinden die wichtigste Einnahmequelle.

Ein Steigen der Abgabenertragsanteile weist auch auf eine Erhöhung der Volkszahl hin.



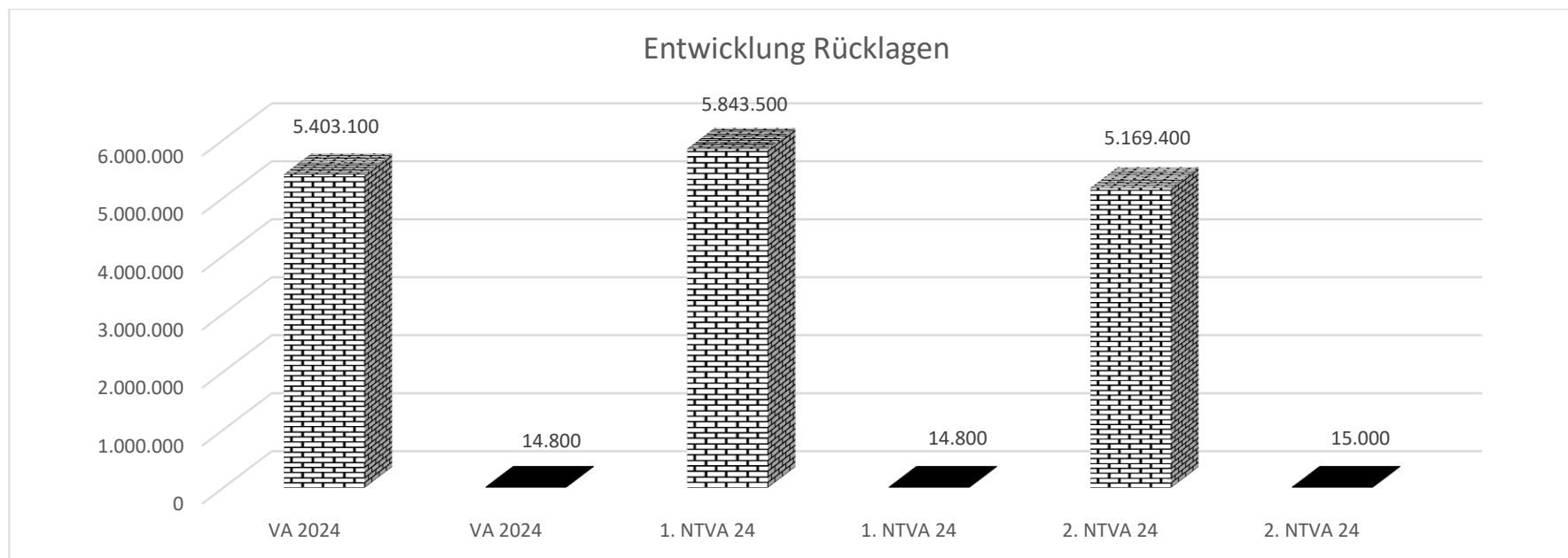
## Entwicklung des Schuldenstandes



### Erläuterung:

Die Entwicklung des Schuldenstandes zeigt auf, inwieweit der Schuldenstand über die Jahre erhöht oder reduziert wird.

## Entwicklung der Rücklagen mit und ohne Zahlungsmittelreserve



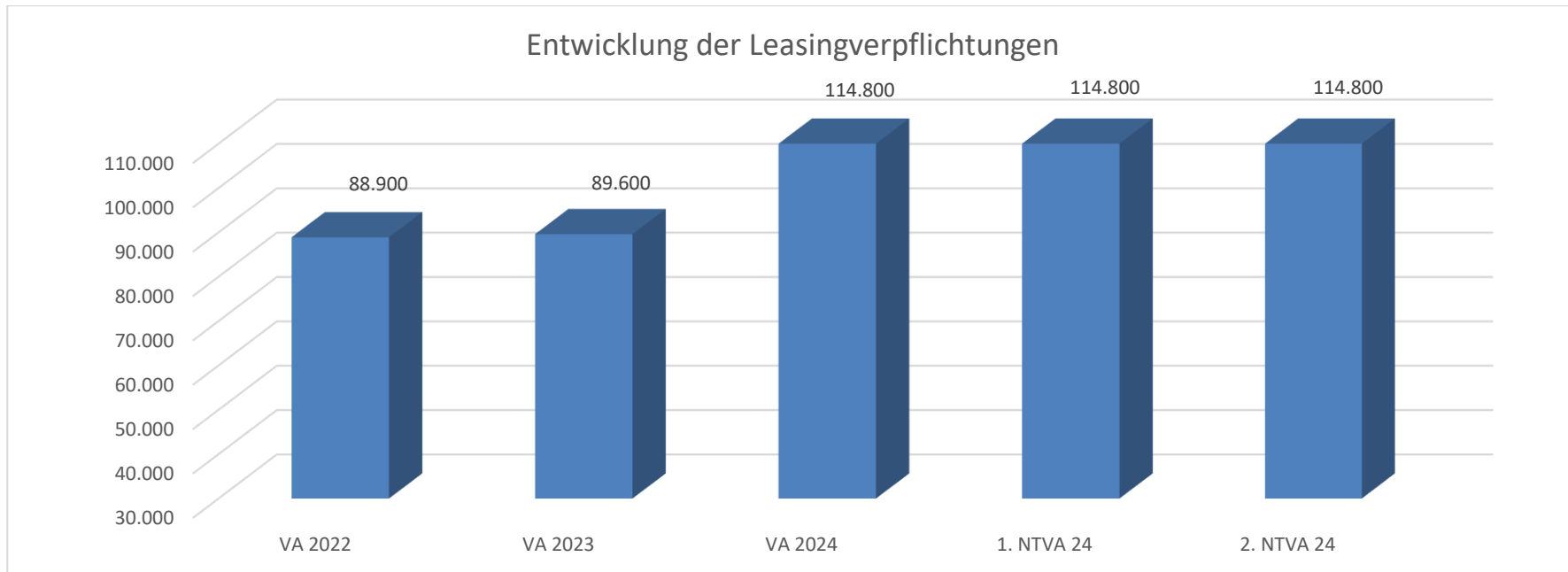
### Erläuterung:

Die Entwicklung der Rücklagen zeigt an, inwieweit Rücklagen vorhanden sind und ob Rücklagen aufgebaut bzw. aufgebraucht werden.

Schwarzer Balken Rücklagen mit Zahlungsmittelreserve.

Gemusterter Balken Rücklagen ohne Zahlungsmittelreserve.

## Entwicklung der Leasingverpflichtungen

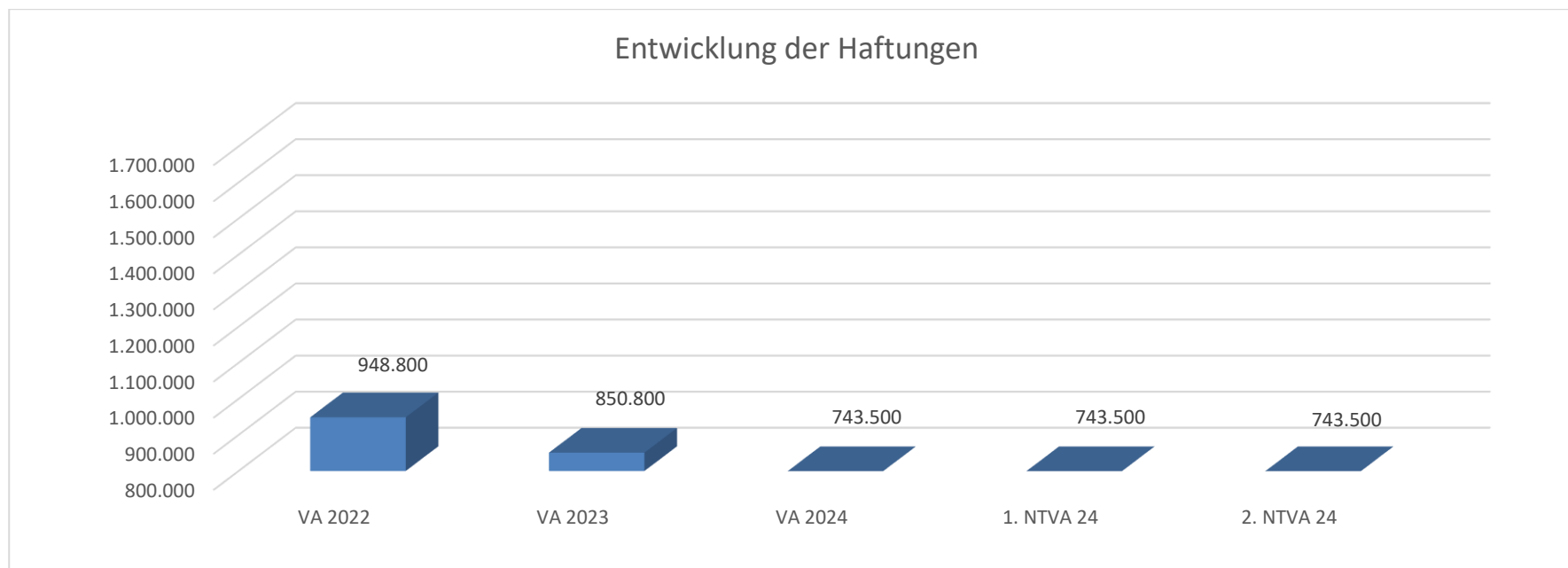


### Erläuterung:

Bei den Leasingverpflichtungen handelt es sich nicht um Finanzschulden (z.B. Darlehen), sondern um Verwaltungsschulden. Unabhängig davon stellen Leasingverbindlichkeiten Leistungsverpflichtungen für die Gemeinden dar und sind daher bei einer allfälligen Finanzlagenberechnung entsprechend zu berücksichtigen.

Die Leasingverpflichtungen sind mit Beginn des Jahres 2020 in einer eigenen Anlage gemäß VRV 2015 festzuhalten.

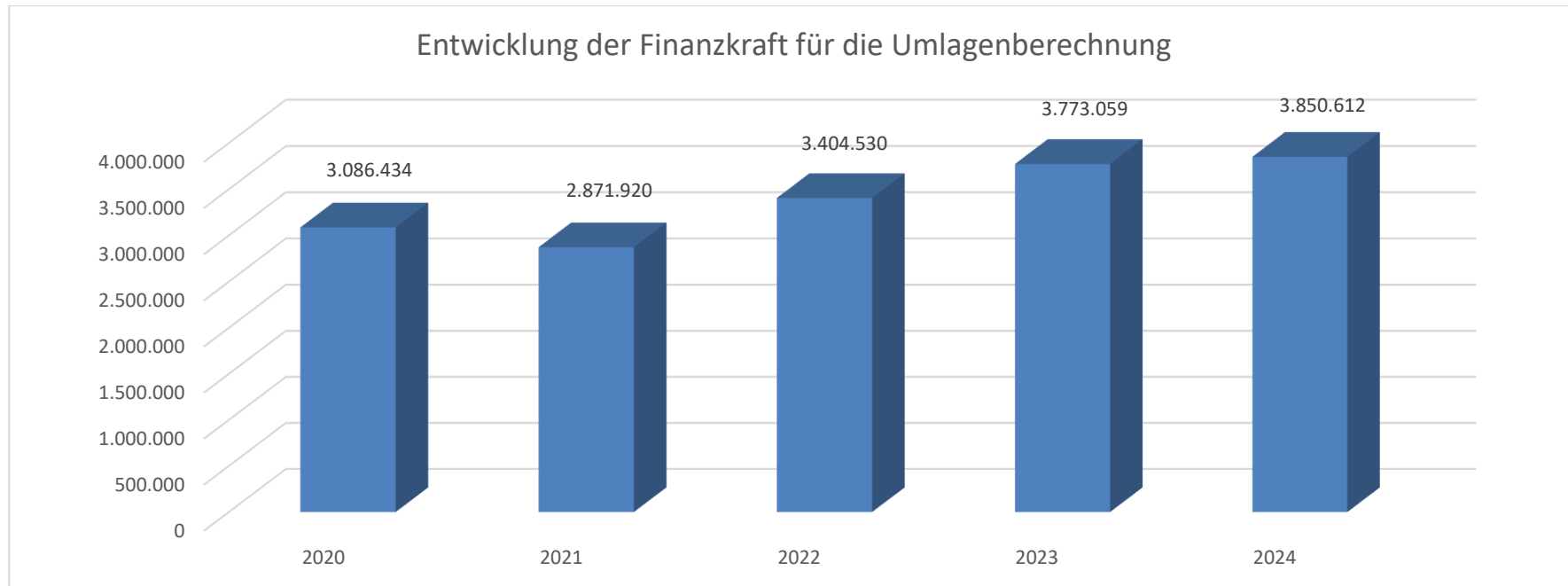
## Entwicklung der Haftungen



### Erläuterung:

Eine Gemeinde darf Bürgschaften und sonstige Haftungen nur übernehmen, wenn hierfür ein besonderes Interesse der Gemeinde gegeben ist, der Schuldner nachweist, dass eine ordnungsgemäße Verzinsung und Tilgung gesichert ist, die Haftungen befristet sind, der Betrag, für den haftet wird, ziffernmäßig bestimmt ist und die Gemeinde den daraus folgenden Zahlungsverpflichtungen nachkommen kann (vgl. § 78 Abs. 1 NÖ Gemeindeordnung 1973).

## Entwicklung der Finanzkraft für die Umlagenberechnung



### Erläuterung:

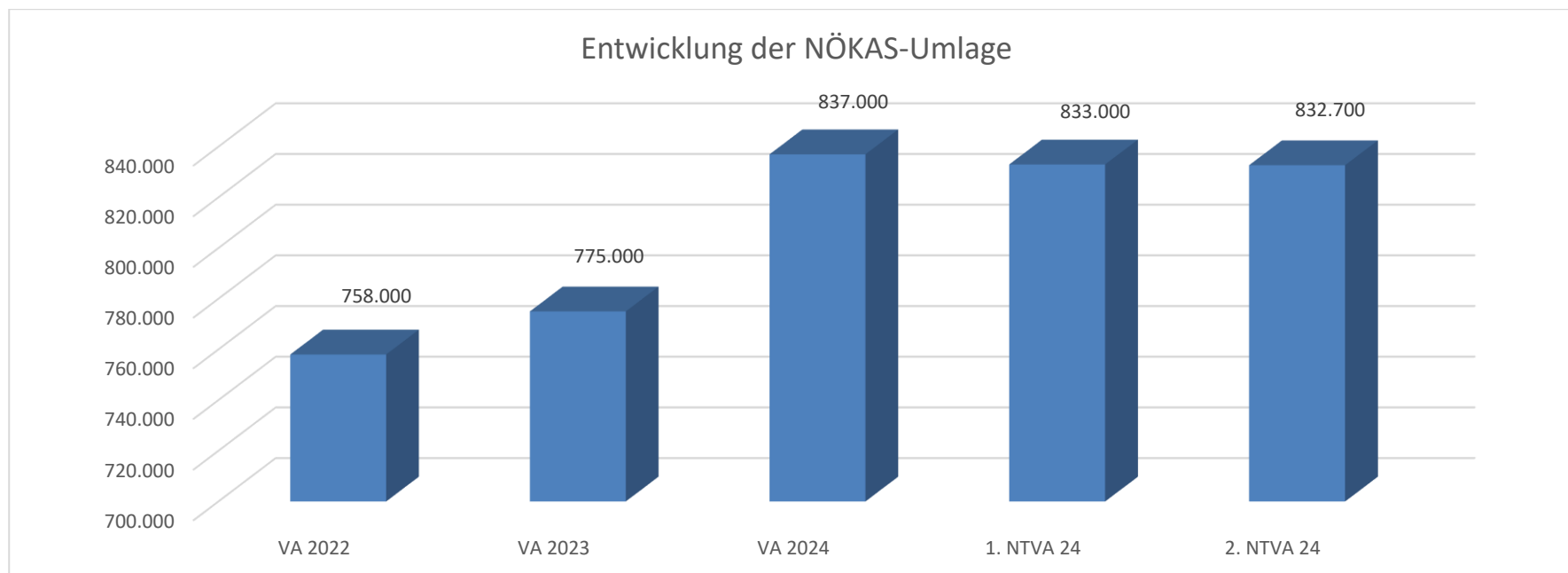
Die Finanzkraft einer Gemeinde wird aus den

- Erträgen der ausschließlichen Gemeindeabgaben ohne die Gebühren für die Benützung von Gemeindeeinrichtungen und -anlagen und ohne die Interessentenbeiträge von Grundstückseigentümern und Anrainern und
- Ertragsanteilen an den gemeinschaftlichen Bundesabgaben ohne Spielbankenabgabe ermittelt.

Basis für die Ermittlung der Finanzkraft sind die tatsächlichen Beträge aufgrund der Rechnungsabschlüsse.

Die Darstellung der Entwicklung der Finanzkraft für die Umlagenberechnung hat insbesondere auf die Beitragsleistung der Gemeinden zum NÖ Krankenanstaltensprengel (NÖKAS) und zur Sozialumlage Auswirkungen. Eine Erhöhung oder Reduktion/Verminderung der Finanzkraft wirkt sich unmittelbar auf die Beitragsleistung aus.

## Entwicklung der NÖKAS-Umlage



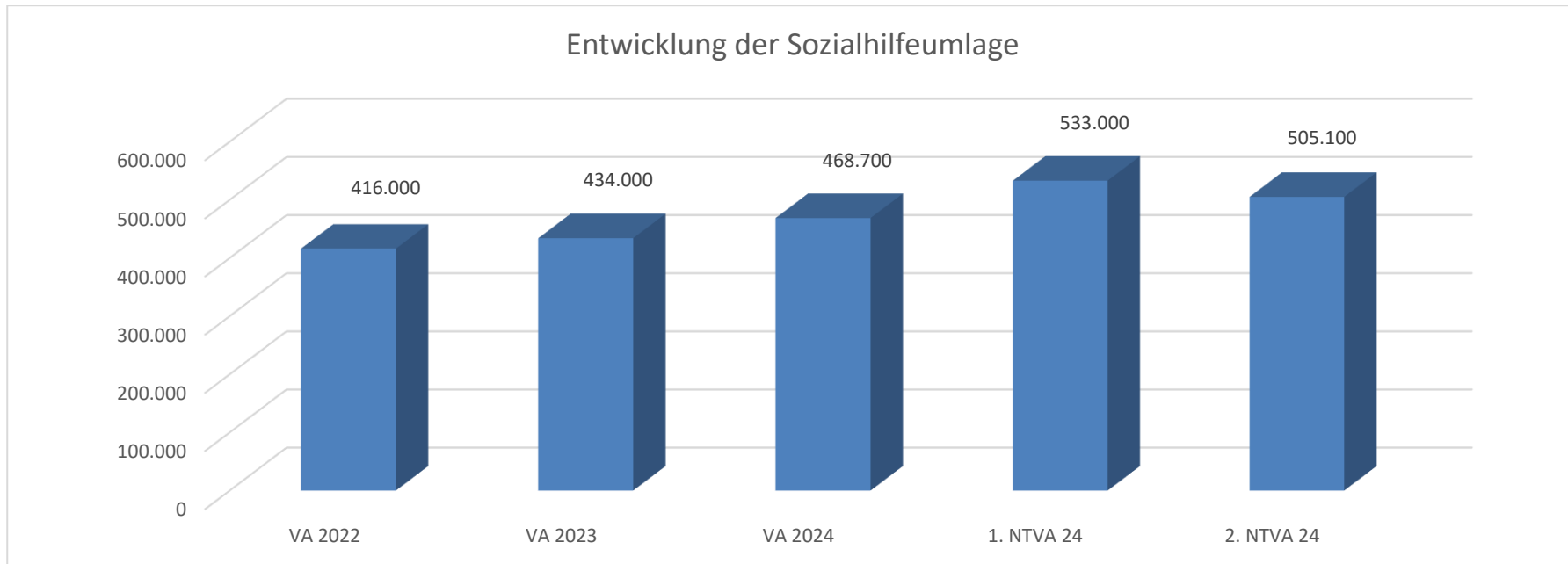
### Erläuterung:

Das Landesgebiet ist Beitragsbezirk und Krankenanstaltensprengel für alle öffentlichen Krankenanstalten in Niederösterreich. Beitragsbezirk und Krankenanstaltensprengel sind ein Gemeindeverband. Dem Gemeindeverband gehören alle Gemeinden Niederösterreichs an. Der Gemeindeverband ist juristische Person, er hat seinen Sitz am Sitz der Landesregierung und trägt die Bezeichnung "NÖ Krankenanstaltensprengel" (§ 61 Abs. 1 NÖ Krankenanstaltengesetz - NÖ KAG).

Die Gemeinden haben an den NÖ Krankenanstaltensprengel monatliche Beiträge zu leisten. Berechnungsgrundlage bilden dabei die Volkszahl und die Finanzkraft der Gemeinden. Steigerungen bei der Volkszahl und bei der Finanzkraft führen daher zu höheren Beitragsleistungen bei den Gemeinden.

Diese monatlichen Beiträge werden von den der Gemeinde gebührenden monatlichen Vorschüsse auf die Ertragsanteile an den gemeinschaftlichen Bundesabgaben einbehalten.

## Entwicklung der Sozialhilfeumlage



### Erläuterung:

Die Gemeinden haben jährlich einen Beitrag zu den vom Land zu tragenden Kosten der Sozialhilfe, die nicht durch Kostenbeitrags- und Ersatzleistungen oder durch sonstige für Zwecke der Sozialhilfe bestimmte Zuschüsse gedeckt sind, in der Höhe von 50 % an das Land zu entrichten (§ 44 NÖ Sozialhilfe-Ausführungsgesetz – NÖ SAG).

Die Leistungen für die Sozialhilfe-Umlage werden von der Landesregierung auf die einzelnen Gemeinden nach ihrer Finanzkraft (Finanzkraft für die Umlagenberechnung) aufgeteilt.

Diese monatlichen Beiträge werden von den der Gemeinde gebührenden monatlichen Vorschüssen auf die Ertragsanteile an den gemeinschaftlichen Bundesabgaben einbehalten.





2. NVA Ergebnishaushalt Gesamt 1. Ebene (Anlage 1a)  
- interne Vergütungen enthalten



## 2. Nachtragsvoranschlag 2024

Gemeinde St. Pantaleon-Erla

## NVA Ergebnishaushalt Gesamt 1. Ebene (Anlage 1a) - interne Vergütungen enthalten

MVAG	Mittelverwendungs- und -aufbringungsgruppen (1. Ebene)	VA 2024 inkl. NVA	VA 2024	2. NVA
211	Erträge aus der operativen Verwaltungstätigkeit	5.685.500,00	5.694.400,00	-8.900,00
212	Erträge aus Transfers	1.016.200,00	1.475.800,00	-459.600,00
213	Finanzerträge	4.200,00	2.300,00	1.900,00
21	<b>Summe Erträge</b>	<b>6.705.900,00</b>	<b>7.172.500,00</b>	<b>-466.600,00</b>
221	Personalaufwand	1.128.800,00	1.115.200,00	13.600,00
222	Sachaufwand	2.891.600,00	2.703.400,00	188.200,00
223	Transferaufwand	2.416.400,00	2.496.100,00	-79.700,00
224	Finanzaufwand	111.200,00	134.400,00	-23.200,00
22	<b>Summe Aufwendungen</b>	<b>6.548.000,00</b>	<b>6.449.100,00</b>	<b>98.900,00</b>
SA0	<b>Saldo (0) Nettoergebnis (21 - 22)</b>	<b>157.900,00</b>	<b>723.400,00</b>	<b>-565.500,00</b>
230	Entnahmen von Haushaltsrücklagen	744.800,00	70.700,00	674.100,00
240	Zuweisungen an Haushaltsrücklagen	600,00	400,00	200,00
SA01	<b>Saldo (01) Haushaltsrücklagen (230 - 240)</b>	<b>744.200,00</b>	<b>70.300,00</b>	<b>673.900,00</b>
SA00	<b>Saldo (00) Nettoergebnis nach Haushaltsrücklagen (Saldo 0 + Saldo 01)</b>	<b>902.100,00</b>	<b>793.700,00</b>	<b>108.400,00</b>



2. NVA Finanzierungshaushalt Gesamt 1. Ebene (Anlage 1b)  
- interne Vergütungen enthalten



## 2. Nachtragsvoranschlag 2024

Gemeinde St. Pantaleon-Erla

## NVA Finanzierungshaushalt Gesamt 1. Ebene (Anlage 1b) - interne Vergütungen enthalten

MVAG	Mittelverwendungs- und -aufbringungsgruppen (1. Ebene)	VA 2024 inkl. NVA	VA 2024	2. NVA
<b>OPERATIVE GEBARUNG</b>				
311	Einzahlungen aus operativer Verwaltungstätigkeit	5.045.000,00	5.057.800,00	-12.800,00
312	Einzahlungen aus Transfers	871.200,00	1.330.800,00	-459.600,00
313	Einzahlungen aus Finanzerträgen	4.200,00	2.300,00	1.900,00
<b>31</b>	<b>Summe Einzahlungen operative Gebarung</b>	<b>5.920.400,00</b>	<b>6.390.900,00</b>	<b>-470.500,00</b>
321	Auszahlungen aus Personalaufwand	1.128.800,00	1.115.200,00	13.600,00
322	Auszahlungen aus Sachaufwand	1.601.200,00	1.380.000,00	221.200,00
323	Auszahlungen aus Transfers	2.416.400,00	2.496.100,00	-79.700,00
324	Auszahlungen aus Finanzaufwand	111.200,00	134.400,00	-23.200,00
<b>32</b>	<b>Summe Auszahlungen operative Gebarung</b>	<b>5.257.600,00</b>	<b>5.125.700,00</b>	<b>131.900,00</b>
<b>SA1</b>	<b>Saldo (1) Geldfluss aus der operativen Gebarung (31 – 32)</b>	<b>662.800,00</b>	<b>1.265.200,00</b>	<b>-602.400,00</b>
<b>INVESTIVE GEBARUNG</b>				
331	Einzahlungen aus der Investitionstätigkeit	0,00	0,00	0,00
332	Einzahlungen aus der Rückzahlung von Darlehen sowie gewährten Vorschüssen	0,00	0,00	0,00
333	Einzahlungen aus Kapitaltransfers	339.300,00	782.300,00	-443.000,00
<b>33</b>	<b>Summe Einzahlungen investive Gebarung</b>	<b>339.300,00</b>	<b>782.300,00</b>	<b>-443.000,00</b>
341	Auszahlungen aus der Investitionstätigkeit	2.820.800,00	5.803.200,00	-2.982.400,00
342	Auszahlungen aus der Gewährung von Darlehen sowie gewährten Vorschüssen	0,00	0,00	0,00
343	Auszahlungen aus Kapitaltransfers	0,00	0,00	0,00
<b>34</b>	<b>Summe Auszahlungen investive Gebarung</b>	<b>2.820.800,00</b>	<b>5.803.200,00</b>	<b>-2.982.400,00</b>
<b>SA2</b>	<b>Saldo (2) Geldfluss aus der investiven Gebarung (33 – 34)</b>	<b>-2.481.500,00</b>	<b>-5.020.900,00</b>	<b>2.539.400,00</b>
<b>SA3</b>	<b>Saldo (3) Nettofinanzierungssaldo (Saldo 1 + Saldo 2)</b>	<b>-1.818.700,00</b>	<b>-3.755.700,00</b>	<b>1.937.000,00</b>

## 2. Nachtragsvoranschlag 2024

Gemeinde St. Pantaleon-Erla

## NVA Finanzierungshaushalt Gesamt 1. Ebene (Anlage 1b) - interne Vergütungen enthalten

MVAG	Mittelverwendungs- und -aufbringungsgruppen (1. Ebene)	VA 2024 inkl. NVA	VA 2024	2. NVA
<b>FINANZIERUNGSTÄTIGKEIT</b>				
351	Einzahlungen aus der Aufnahme von Finanzschulden	500.000,00	3.861.700,00	-3.361.700,00
353	Einzahlungen infolge eines Kapitaltausches bei derivativen Finanzinstrumenten mit Grundgeschäft	0,00	0,00	0,00
355	Einzahlungen aus dem Abgang von Finanzinstrumenten	0,00	0,00	0,00
<b>35</b>	<b>Summe Einzahlungen aus der Finanzierungstätigkeit</b>	<b>500.000,00</b>	<b>3.861.700,00</b>	<b>-3.361.700,00</b>
361	Auszahlungen aus der Tilgung von Finanzschulden	292.500,00	301.500,00	-9.000,00
363	Auszahlungen infolge eines Kapitaltausches bei derivativen Finanzinstrumenten mit Grundgeschäft	0,00	0,00	0,00
365	Auszahlungen für den Erwerb von Finanzinstrumenten	0,00	0,00	0,00
<b>36</b>	<b>Summe Auszahlungen aus der Finanzierungstätigkeit</b>	<b>292.500,00</b>	<b>301.500,00</b>	<b>-9.000,00</b>
<b>SA4</b>	<b>Saldo (4) Geldfluss aus der Finanzierungstätigkeit (35 – 36)</b>	<b>207.500,00</b>	<b>3.560.200,00</b>	<b>-3.352.700,00</b>
<b>SA5</b>	<b>Saldo (5) Geldfluss aus der voranschlagswirksamen Gebarung (Saldo 3 + Saldo 4)</b>	<b>-1.611.200,00</b>	<b>-195.500,00</b>	<b>-1.415.700,00</b>



2. NVA Ergebnishaushalt Gesamt 1. und 2. Ebene (Anlage 1a)  
- interne Vergütungen enthalten



## 2. Nachtragsvoranschlag 2024

Gemeinde St. Pantaleon-Erla

## NVA Ergebnishaushalt Gesamt 1. und 2. Ebene (Anlage 1a) - interne Vergütungen enthalten

MVAG	Mittelverwendungs- und aufbringungsgruppen (1. und 2. Ebene)	VA 2024 inkl. NVA	VA 2024	2. NVA
<b>211</b>	<b>Erträge aus der operativen Verwaltungstätigkeit</b>	<b>5.685.500,00</b>	<b>5.694.400,00</b>	<b>-8.900,00</b>
2111	Erträge aus eigenen Abgaben	1.347.400,00	1.354.800,00	-7.400,00
2112	Erträge aus Ertragsanteilen	2.717.400,00	2.770.000,00	-52.600,00
2113	Erträge aus Gebühren	753.700,00	711.400,00	42.300,00
2114	Erträge aus Leistungen	127.300,00	137.200,00	-9.900,00
2115	Erträge aus Besitz und wirtschaftlicher Tätigkeit	47.300,00	46.500,00	800,00
2116	Erträge aus Veräußerung und sonstige Erträge	692.400,00	674.500,00	17.900,00
2117	Nicht finanzierungswirksame operative Erträge	0,00	0,00	0,00
<b>212</b>	<b>Erträge aus Transfers</b>	<b>1.016.200,00</b>	<b>1.475.800,00</b>	<b>-459.600,00</b>
2121	Transferertrag von Trägern des öffentlichen Rechts	866.900,00	1.328.100,00	-461.200,00
2122	Transferertrag von Beteiligungen	0,00	0,00	0,00
2123	Transferertrag von Unternehmen (mit Finanzunternehmen)	0,00	0,00	0,00
2124	Transferertrag von Haushalten und Organisationen ohne Erwerbscharakter	4.300,00	2.700,00	1.600,00
2125	Transferertrag vom Ausland	0,00	0,00	0,00
2126	Investitions- und Tilgungszuschüsse zwischen Unternehmungen und Betrieben der Gebietskörperschaft und der Gebietskörperschaft	0,00	0,00	0,00
2127	Nicht finanzierungswirksamer Transferertrag	145.000,00	145.000,00	0,00
<b>213</b>	<b>Finanzerträge</b>	<b>4.200,00</b>	<b>2.300,00</b>	<b>1.900,00</b>
2131	Erträge aus Zinsen	4.200,00	2.300,00	1.900,00
2132	Erträge aus Zinsen aus derivativen Finanzinstrumenten mit und ohne Grundgeschäft	0,00	0,00	0,00
2133	Erträge aus Gewinnentnahmen von marktbestimmten Betrieben	0,00	0,00	0,00
2134	Sonstige Finanzerträge	0,00	0,00	0,00
2135	Erträge aus Dividenden/Gewinnausschüttungen	0,00	0,00	0,00
2136	Sonstige nicht finanzierungswirksame Finanzerträge	0,00	0,00	0,00
<b>21</b>	<b>Summe Erträge</b>	<b>6.705.900,00</b>	<b>7.172.500,00</b>	<b>-466.600,00</b>
<b>221</b>	<b>Personalaufwand</b>	<b>1.128.800,00</b>	<b>1.115.200,00</b>	<b>13.600,00</b>
2211	Personalaufwand (Bezüge, Nebengebühren, Mehrleistungen)	898.000,00	890.300,00	7.700,00
2212	Gesetzlicher und freiwilliger Sozialaufwand	230.800,00	224.900,00	5.900,00
2213	Sonstiger Personalaufwand	0,00	0,00	0,00
2214	Nicht finanzierungswirksamer Personalaufwand	0,00	0,00	0,00
<b>222</b>	<b>Sachaufwand</b>	<b>2.891.600,00</b>	<b>2.703.400,00</b>	<b>188.200,00</b>
2221	Gebrauchs- und Verbrauchsgüter, Handelswaren	122.500,00	107.300,00	15.200,00
2222	Verwaltungs- und Betriebsaufwand	225.900,00	188.500,00	37.400,00
2223	Leasing- und Mietaufwand	89.500,00	89.500,00	0,00
2224	Instandhaltung	389.300,00	304.300,00	85.000,00
2225	Sonstiger Sachaufwand	1.377.600,00	1.327.000,00	50.600,00
2226	Nicht finanzierungswirksamer Sachaufwand	686.800,00	686.800,00	0,00

## 2. Nachtragsvoranschlag 2024

Gemeinde St. Pantaleon-Erla

## NVA Ergebnishaushalt Gesamt 1. und 2. Ebene (Anlage 1a) - interne Vergütungen enthalten

MVAG	Mittelverwendungs- und aufbringungsgruppen (1. und 2. Ebene)	VA 2024 inkl. NVA	VA 2024	2. NVA
<b>223</b>	<b>Transferaufwand</b>	<b>2.416.400,00</b>	<b>2.496.100,00</b>	<b>-79.700,00</b>
2231	Transferaufwand an Träger des öffentlichen Rechts	2.327.600,00	2.405.300,00	-77.700,00
2232	Transferaufwand an Beteiligungen	0,00	0,00	0,00
2233	Transferaufwand an Unternehmen (mit Finanzunternehmen)	15.500,00	20.000,00	-4.500,00
2234	Transferaufwand an Haushalte und Organisationen ohne Erwerbscharakter	73.300,00	70.800,00	2.500,00
2235	Transferaufwand an das Ausland	0,00	0,00	0,00
2236	Investitions- und Tilgungszuschüsse zwischen Unternehmungen und Betrieben der Gebietskörperschaft und der Gebietskörperschaft	0,00	0,00	0,00
2237	Nicht finanzierungswirksamer Transferaufwand	0,00	0,00	0,00
<b>224</b>	<b>Finanzaufwand</b>	<b>111.200,00</b>	<b>134.400,00</b>	<b>-23.200,00</b>
2241	Aufwendungen für Zinsen	108.200,00	131.400,00	-23.200,00
2242	Zinsen und sonstige Aufwendungen aus derivativen Finanzinstrumenten mit und ohne Grundgeschäft	0,00	0,00	0,00
2243	Gewinnentnahmen von Unternehmungen und marktbestimmten Betrieben der Gebietskörperschaft (innerhalb der Gebietskörperschaft)	0,00	0,00	0,00
2244	Sonstiger Finanzaufwand	3.000,00	3.000,00	0,00
2245	Nicht finanzierungswirksamer Finanzaufwand	0,00	0,00	0,00
<b>22</b>	<b>Summe Aufwendungen</b>	<b>6.548.000,00</b>	<b>6.449.100,00</b>	<b>98.900,00</b>
<b>SA0</b>	<b>Saldo (0) Nettoergebnis (21 - 22)</b>	<b>157.900,00</b>	<b>723.400,00</b>	<b>-565.500,00</b>
<b>230</b>	<b>Entnahmen von Haushaltsrücklagen</b>	<b>744.800,00</b>	<b>70.700,00</b>	<b>674.100,00</b>
2301	Entnahmen von Haushaltsrücklagen	744.800,00	70.700,00	674.100,00
<b>240</b>	<b>Zuweisungen an Haushaltsrücklagen</b>	<b>600,00</b>	<b>400,00</b>	<b>200,00</b>
2401	Zuweisungen an Haushaltsrücklagen	600,00	400,00	200,00
<b>SA01</b>	<b>Saldo (01) Haushaltsrücklagen (230 - 240)</b>	<b>744.200,00</b>	<b>70.300,00</b>	<b>673.900,00</b>
<b>SA00</b>	<b>Saldo (00) Nettoergebnis nach Haushaltsrücklagen (Saldo 0 + Saldo 01)</b>	<b>902.100,00</b>	<b>793.700,00</b>	<b>108.400,00</b>

2. NVA Finanzierungshaushalt Gesamt 1. und 2. Ebene  
(Anlage 1b) - interne Vergütungen enthalten



## 2. Nachtragsvoranschlag 2024

Gemeinde St. Pantaleon-Erla

## NVA Finanzierungshaushalt Gesamt 1. und 2. Ebene (Anlage 1b) - interne Vergütungen enthalten

MVAG	Mittelverwendungs- und aufbringungsgruppen (1. und 2. Ebene)	VA 2024 inkl. NVA	VA 2024	2. NVA
<b>311</b>	<b>Einzahlungen aus operativer Verwaltungstätigkeit</b>	<b>5.045.000,00</b>	<b>5.057.800,00</b>	<b>-12.800,00</b>
3111	Einzahlungen aus eigenen Abgaben	1.347.400,00	1.354.800,00	-7.400,00
3112	Einzahlungen aus Ertragsanteilen	2.717.400,00	2.770.000,00	-52.600,00
3113	Einzahlungen aus Gebühren	753.700,00	711.400,00	42.300,00
3114	Einzahlungen aus Leistungen	127.300,00	137.200,00	-9.900,00
3115	Einzahlungen aus Besitz und wirtschaftlicher Tätigkeit	47.300,00	46.500,00	800,00
3116	Einzahlungen aus Veräußerung von geringwertigen Wirtschaftsgütern (GWG) und sonstige Einzahlungen	51.900,00	37.900,00	14.000,00
<b>312</b>	<b>Einzahlungen aus Transfers</b>	<b>871.200,00</b>	<b>1.330.800,00</b>	<b>-459.600,00</b>
3121	Transferzahlungen von Trägern des öffentlichen Rechts	866.900,00	1.328.100,00	-461.200,00
3122	Transferzahlungen von Beteiligungen	0,00	0,00	0,00
3123	Transferzahlungen von Unternehmen (inkl. Finanzunternehmen)	0,00	0,00	0,00
3124	Transferzahlungen von Haushalten und Organisationen ohne Erwerbscharakter	4.300,00	2.700,00	1.600,00
3125	Transferzahlungen vom Ausland	0,00	0,00	0,00
3126	Investitions- und Tilgungszuschüsse zwischen Unternehmungen und Betrieben der Gebietskörperschaft und der Gebietskörperschaft	0,00	0,00	0,00
<b>313</b>	<b>Einzahlungen aus Finanzerträgen</b>	<b>4.200,00</b>	<b>2.300,00</b>	<b>1.900,00</b>
3131	Einzahlungen aus Zinserträgen	4.200,00	2.300,00	1.900,00
3132	Einzahlungen aus Zinsen aus derivativen Finanzinstrumenten mit und ohne Grundgeschäft	0,00	0,00	0,00
3133	Einzahlungen aus Gewinnentnahmen von marktbestimmten Betrieben	0,00	0,00	0,00
3134	Sonstige Einzahlungen aus Finanzerträgen	0,00	0,00	0,00
3135	Einzahlungen aus Dividenden/Gewinnausschüttungen	0,00	0,00	0,00
<b>31</b>	<b>Summe Einzahlungen operative Gebarung</b>	<b>5.920.400,00</b>	<b>6.390.900,00</b>	<b>-470.500,00</b>
<b>321</b>	<b>Auszahlungen aus Personalaufwand</b>	<b>1.128.800,00</b>	<b>1.115.200,00</b>	<b>13.600,00</b>
3211	Auszahlungen für Personalaufwand (Bezüge, Nebengebühren, und Mehrleistungsvergütungen)	898.000,00	890.300,00	7.700,00
3212	Auszahlungen für gesetzliche und freiwillige Sozialaufwendungen	230.800,00	224.900,00	5.900,00
3213	Auszahlungen aus sonstigem Personalaufwand	0,00	0,00	0,00
<b>322</b>	<b>Auszahlungen aus Sachaufwand</b>	<b>1.601.200,00</b>	<b>1.380.000,00</b>	<b>221.200,00</b>
3221	Auszahlungen für Gebrauchs- und Verbrauchsgüter, Handelswaren	122.500,00	107.300,00	15.200,00
3222	Auszahlungen für Verwaltungs- und Betriebsaufwand	232.300,00	188.500,00	43.800,00
3223	Auszahlungen für Leasing- und Mietaufwand	89.500,00	89.500,00	0,00
3224	Auszahlungen für Instandhaltung	413.000,00	304.300,00	108.700,00
3225	Sonstige Auszahlungen aus Sachaufwand	743.900,00	690.400,00	53.500,00
3226	Auszahlungen aus der Inanspruchnahme von Haftungen	0,00	0,00	0,00
<b>323</b>	<b>Auszahlungen aus Transfers</b>	<b>2.416.400,00</b>	<b>2.496.100,00</b>	<b>-79.700,00</b>
3231	Transferzahlungen an Träger des öffentlichen Rechts	2.327.600,00	2.405.300,00	-77.700,00
3232	Transferzahlungen an Beteiligungen	0,00	0,00	0,00

## 2. Nachtragsvoranschlag 2024

Gemeinde St. Pantaleon-Erla

## NVA Finanzierungshaushalt Gesamt 1. und 2. Ebene (Anlage 1b) - interne Vergütungen enthalten

MVAG	Mittelverwendungs- und aufbringungsgruppen (1. und 2. Ebene)	VA 2024 inkl. NVA	VA 2024	2. NVA
3233	Transferzahlungen an Unternehmen (inkl. Finanzunternehmen)	15.500,00	20.000,00	-4.500,00
3234	Transferzahlungen an Haushalte und Organisationen ohne Erwerbscharakter	73.300,00	70.800,00	2.500,00
3235	Transferzahlungen an das Ausland	0,00	0,00	0,00
3236	Investitions- und Tilgungszuschüsse zwischen Unternehmungen und Betrieben der Gebietskörperschaft und der Gebietskörperschaft	0,00	0,00	0,00
<b>324</b>	<b>Auszahlungen aus Finanzaufwand</b>	<b>111.200,00</b>	<b>134.400,00</b>	<b>-23.200,00</b>
3241	Auszahlungen für Zinsen	108.200,00	131.400,00	-23.200,00
3242	Auszahlungen für Zinsen aus derivativen Finanzinstrumenten mit und ohne Grundgeschäft	0,00	0,00	0,00
3243	Auszahlungen aus Gewinnentnahmen von marktbestimmten Betrieben	0,00	0,00	0,00
3244	Sonstige Auszahlungen aus Finanzaufwendungen	3.000,00	3.000,00	0,00
<b>32</b>	<b>Summe Auszahlungen operative Gebarung</b>	<b>5.257.600,00</b>	<b>5.125.700,00</b>	<b>131.900,00</b>
<b>SA1</b>	<b>Saldo (1) Geldfluss aus der operativen Gebarung (31 – 32)</b>	<b>662.800,00</b>	<b>1.265.200,00</b>	<b>-602.400,00</b>
<b>331</b>	<b>Einzahlungen aus der Investitionstätigkeit</b>	<b>0,00</b>	<b>0,00</b>	<b>0,00</b>
3311	Einzahlungen aus der Veräußerung von immateriellem Vermögen	0,00	0,00	0,00
3312	Einzahlungen aus der Veräußerung von Grundstücken und Grundstückeinrichtungen	0,00	0,00	0,00
3313	Einzahlungen aus der Veräußerung von Gebäuden und Bauten	0,00	0,00	0,00
3314	Einzahlungen aus der Veräußerung von technischen Anlagen, Fahrzeugen und Maschinen	0,00	0,00	0,00
3315	Einzahlungen aus der Veräußerung von Amts-, Betriebs- und Geschäftsausstattung	0,00	0,00	0,00
3316	Einzahlungen aus der Veräußerung von Kulturgütern	0,00	0,00	0,00
3317	Einzahlungen aus der Veräußerung von Beteiligungen	0,00	0,00	0,00
3318	Einzahlungen aus der Veräußerung von kofinanzierten Schutzbauten	0,00	0,00	0,00
<b>332</b>	<b>Einzahlungen aus der Rückzahlung von Darlehen sowie gewährten Vorschüssen</b>	<b>0,00</b>	<b>0,00</b>	<b>0,00</b>
3321	Einzahlungen aus Darlehen an Träger des öffentlichen Rechts	0,00	0,00	0,00
3322	Einzahlungen aus Darlehen an Beteiligungen	0,00	0,00	0,00
3323	Einzahlungen aus Darlehen an Unternehmen und Haushalte	0,00	0,00	0,00
3325	Einzahlungen aus Vorschüssen und Anzahlungen	0,00	0,00	0,00
<b>333</b>	<b>Einzahlungen aus Kapitaltransfers</b>	<b>339.300,00</b>	<b>782.300,00</b>	<b>-443.000,00</b>
3331	Kapitaltransferzahlungen von Trägern des öffentlichen Rechts	272.200,00	765.800,00	-493.600,00
3332	Kapitaltransferzahlungen von Beteiligungen	0,00	0,00	0,00
3333	Kapitaltransferzahlungen von Unternehmen	0,00	0,00	0,00
3334	Kapitaltransferzahlungen von Haushalten und Organisationen ohne Erwerbscharakter	67.100,00	16.500,00	50.600,00
3335	Kapitaltransferzahlungen vom Ausland	0,00	0,00	0,00
<b>33</b>	<b>Summe Einzahlungen investive Gebarung</b>	<b>339.300,00</b>	<b>782.300,00</b>	<b>-443.000,00</b>
<b>341</b>	<b>Auszahlungen aus der Investitionstätigkeit</b>	<b>2.820.800,00</b>	<b>5.803.200,00</b>	<b>-2.982.400,00</b>
3411	Auszahlungen für den Erwerb von immateriellem Vermögen	0,00	0,00	0,00



## 2. Nachtragsvoranschlag 2024

Gemeinde St. Pantaleon-Erla

## NVA Finanzierungshaushalt Gesamt 1. und 2. Ebene (Anlage 1b) - interne Vergütungen enthalten

MVAG	Mittelverwendungs- und aufbringungsgruppen (1. und 2. Ebene)	VA 2024 inkl. NVA	VA 2024	2. NVA
3412	Auszahlungen für den Erwerb von Grundstücken und Grundstückseinrichtungen	1.025.000,00	844.400,00	180.600,00
3413	Auszahlungen für den Erwerb von Gebäuden und Bauten	1.743.600,00	4.897.800,00	-3.154.200,00
3414	Auszahlungen für den Erwerb von technischen Anlagen, Fahrzeugen und Maschinen	0,00	0,00	0,00
3415	Auszahlungen für den Erwerb von Amts-, Betriebs- und Geschäftsausstattung	52.200,00	61.000,00	-8.800,00
3416	Auszahlungen für den Erwerb von Kulturgütern	0,00	0,00	0,00
3417	Auszahlungen für den Erwerb von Beteiligungen	0,00	0,00	0,00
3418	Auszahlungen für den Erwerb von kofinanzierten Schutzbauten	0,00	0,00	0,00
<b>342</b>	<b>Auszahlungen aus der Gewährung von Darlehen sowie gewährten Vorschüssen</b>	<b>0,00</b>	<b>0,00</b>	<b>0,00</b>
3421	Auszahlungen von Darlehen an Träger des öffentlichen Rechts	0,00	0,00	0,00
3422	Auszahlungen von Darlehen an Beteiligungen	0,00	0,00	0,00
3423	Auszahlungen von Darlehen an Unternehmen und Haushalte	0,00	0,00	0,00
3425	Auszahlungen von Vorschüssen und Anzahlungen	0,00	0,00	0,00
<b>343</b>	<b>Auszahlungen aus Kapitaltransfers</b>	<b>0,00</b>	<b>0,00</b>	<b>0,00</b>
3431	Kapitaltransferzahlungen an Träger des öffentlichen Rechts	0,00	0,00	0,00
3432	Kapitaltransferzahlungen an Beteiligungen	0,00	0,00	0,00
3433	Kapitaltransferzahlungen an Unternehmen (Finanzunternehmen)	0,00	0,00	0,00
3434	Kapitaltransferzahlungen an Haushalte und Organisationen ohne Erwerbscharakter	0,00	0,00	0,00
3435	Kapitaltransferzahlungen an das Ausland	0,00	0,00	0,00
<b>34</b>	<b>Summe Auszahlungen investive Gebarung</b>	<b>2.820.800,00</b>	<b>5.803.200,00</b>	<b>-2.982.400,00</b>
<b>SA2</b>	<b>Saldo (2) Geldfluss aus der investiven Gebarung (33 – 34)</b>	<b>-2.481.500,00</b>	<b>-5.020.900,00</b>	<b>2.539.400,00</b>
<b>SA3</b>	<b>Saldo (3) Nettofinanzierungssaldo (Saldo 1 + Saldo 2)</b>	<b>-1.818.700,00</b>	<b>-3.755.700,00</b>	<b>1.937.000,00</b>
<b>351</b>	<b>Einzahlungen aus der Aufnahme von Finanzschulden</b>	<b>500.000,00</b>	<b>3.861.700,00</b>	<b>-3.361.700,00</b>
3511	Einzahlungen aus empfangenen Darlehen von öffentlichen Körperschaften und Rechtsträgern	0,00	0,00	0,00
3512	Einzahlungen aus empfangenen Darlehen von Beteiligungen	0,00	0,00	0,00
3513	Einzahlungen aus empfangenen Darlehen von Unternehmen und privaten Haushalten	0,00	0,00	0,00
3514	Einzahlungen aus Finanzschulden (Finanzunternehmen)	500.000,00	3.861.700,00	-3.361.700,00
3515	Einzahlungen aus Aufnahmen von Leasingverbindlichkeiten	0,00	0,00	0,00
<b>353</b>	<b>Einzahlungen infolge eines Kapitaltausches bei derivativen Finanzinstrumenten mit Grundgeschäft</b>	<b>0,00</b>	<b>0,00</b>	<b>0,00</b>
3530	Einzahlungen infolge eines Kapitaltausches bei derivativen Finanzinstrumenten mit Grundgeschäft	0,00	0,00	0,00
<b>355</b>	<b>Einzahlungen aus dem Abgang von Finanzinstrumenten</b>	<b>0,00</b>	<b>0,00</b>	<b>0,00</b>
3550	Einzahlungen aus dem Abgang von Finanzinstrumenten	0,00	0,00	0,00
<b>35</b>	<b>Summe Einzahlungen aus der Finanzierungstätigkeit</b>	<b>500.000,00</b>	<b>3.861.700,00</b>	<b>-3.361.700,00</b>

## 2. Nachtragsvoranschlag 2024

Gemeinde St. Pantaleon-Erla

## NVA Finanzierungshaushalt Gesamt 1. und 2. Ebene (Anlage 1b) - interne Vergütungen enthalten

MVAG	Mittelverwendungs- und aufbringungsgruppen (1. und 2. Ebene)	VA 2024 inkl. NVA	VA 2024	2. NVA
<b>361</b>	<b>Auszahlungen aus der Tilgung von Finanzschulden</b>	<b>292.500,00</b>	<b>301.500,00</b>	<b>-9.000,00</b>
3611	Auszahlungen aus empfangenen Darlehen von öffentlichen Körperschaften und Rechtsträgern	0,00	0,00	0,00
3612	Auszahlungen aus empfangenen Darlehen von Beteiligungen	0,00	0,00	0,00
3613	Auszahlungen aus empfangenen Darlehen von Unternehmen und privaten Haushalten	0,00	0,00	0,00
3614	Auszahlungen aus Finanzschulden	247.000,00	256.000,00	-9.000,00
3615	Auszahlungen aus Rückzahlungen von Leasingverbindlichkeiten	45.500,00	45.500,00	0,00
<b>363</b>	<b>Auszahlungen infolge eines Kapitaltausches bei derivativen Finanzinstrumenten mit Grundgeschäft</b>	<b>0,00</b>	<b>0,00</b>	<b>0,00</b>
3630	Auszahlungen infolge eines Kapitaltausches bei derivativen Finanzinstrumenten mit Grundgeschäft	0,00	0,00	0,00
<b>365</b>	<b>Auszahlungen für den Erwerb von Finanzinstrumenten</b>	<b>0,00</b>	<b>0,00</b>	<b>0,00</b>
3650	Auszahlungen für den Erwerb von Finanzinstrumenten	0,00	0,00	0,00
<b>36</b>	<b>Summe Auszahlungen aus der Finanzierungstätigkeit</b>	<b>292.500,00</b>	<b>301.500,00</b>	<b>-9.000,00</b>
<b>SA4</b>	<b>Saldo (4) Geldfluss aus der Finanzierungstätigkeit (35 – 36)</b>	<b>207.500,00</b>	<b>3.560.200,00</b>	<b>-3.352.700,00</b>
<b>SA5</b>	<b>Saldo (5) Geldfluss aus der voranschlagswirksamen Gebarung (Saldo 3 + Saldo 4)</b>	<b>-1.611.200,00</b>	<b>-195.500,00</b>	<b>-1.415.700,00</b>

## 2. NVA Ergebnishaushalt Bereichsbudget 1. und 2. Ebene (Anlage 1a)



## 2. Nachtragsvoranschlag 2024

Gemeinde St. Pantaleon-Erla

## NVA Ergebnishaushalt Bereichsbudget 1. und 2. Ebene (Anlage 1a)

### Vertretungskörper und allgemeine Verwaltung (Gruppe 0)

MVAG	Mittelverwendungs- und -aufbringungsgruppen (1. und 2. Ebene)	VA 2024 inkl. NVA	VA 2024	2. NVA
<b>211</b>	<b>Erträge aus der operativen Verwaltungstätigkeit</b>	<b>19.100,00</b>	<b>19.100,00</b>	<b>0,00</b>
2111	Erträge aus eigenen Abgaben	0,00	0,00	0,00
2112	Erträge aus Ertragsanteilen	0,00	0,00	0,00
2113	Erträge aus Gebühren	0,00	0,00	0,00
2114	Erträge aus Leistungen	2.000,00	2.000,00	0,00
2115	Erträge aus Besitz und wirtschaftlicher Tätigkeit	0,00	0,00	0,00
2116	Erträge aus Veräußerung und sonstige Erträge	17.100,00	17.100,00	0,00
2117	Nicht finanzierungswirksame operative Erträge	0,00	0,00	0,00
<b>212</b>	<b>Erträge aus Transfers</b>	<b>200,00</b>	<b>200,00</b>	<b>0,00</b>
2121	Transferertrag von Trägern des öffentlichen Rechts	0,00	0,00	0,00
2122	Transferertrag von Beteiligungen	0,00	0,00	0,00
2123	Transferertrag von Unternehmen (mit Finanzunternehmen)	0,00	0,00	0,00
2124	Transferertrag von Haushalten und Organisationen ohne Erwerbscharakter	0,00	0,00	0,00
2125	Transferertrag vom Ausland	0,00	0,00	0,00
2126	Investitions- und Tilgungszuschüsse zwischen Unternehmungen und Betrieben der Gebietskörperschaft und der Gebietskörperschaft	0,00	0,00	0,00
2127	Nicht finanzierungswirksamer Transferertrag	200,00	200,00	0,00
<b>213</b>	<b>Finanzerträge</b>	<b>0,00</b>	<b>0,00</b>	<b>0,00</b>
2131	Erträge aus Zinsen	0,00	0,00	0,00
2132	Erträge aus Zinsen aus derivativen Finanzinstrumenten mit und ohne Grundgeschäft	0,00	0,00	0,00
2133	Erträge aus Gewinnentnahmen von marktbestimmten Betrieben	0,00	0,00	0,00
2134	Sonstige Finanzerträge	0,00	0,00	0,00
2135	Erträge aus Dividenden/Gewinnausschüttungen	0,00	0,00	0,00
2136	Sonstige nicht finanzierungswirksame Finanzerträge	0,00	0,00	0,00
<b>21</b>	<b>Summe Erträge</b>	<b>19.300,00</b>	<b>19.300,00</b>	<b>0,00</b>
<b>221</b>	<b>Personalaufwand</b>	<b>284.000,00</b>	<b>274.400,00</b>	<b>9.600,00</b>
2211	Personalaufwand (Bezüge, Nebengebühren, Mehrleistungen)	213.800,00	207.500,00	6.300,00
2212	Gesetzlicher und freiwilliger Sozialaufwand	70.200,00	66.900,00	3.300,00
2213	Sonstiger Personalaufwand	0,00	0,00	0,00
2214	Nicht finanzierungswirksamer Personalaufwand	0,00	0,00	0,00
<b>222</b>	<b>Sachaufwand</b>	<b>493.900,00</b>	<b>379.700,00</b>	<b>114.200,00</b>
2221	Gebrauchs- und Verbrauchsgüter, Handelswaren	28.000,00	31.000,00	-3.000,00
2222	Verwaltungs- und Betriebsaufwand	28.200,00	22.800,00	5.400,00

## 2. Nachtragsvoranschlag 2024

Gemeinde St. Pantaleon-Erla

## NVA Ergebnishaushalt Bereichsbudget 1. und 2. Ebene (Anlage 1a)

### Vertretungskörper und allgemeine Verwaltung (Gruppe 0)

MVAG	Mittelverwendungs- und -aufbringungsgruppen (1. und 2. Ebene)	VA 2024 inkl. NVA	VA 2024	2. NVA
2223	Leasing- und Mietaufwand	11.300,00	11.300,00	0,00
2224	Instandhaltung	92.900,00	15.800,00	77.100,00
2225	Sonstiger Sachaufwand	322.200,00	287.500,00	34.700,00
2226	Nicht finanzierungswirksamer Sachaufwand	11.300,00	11.300,00	0,00
<b>223</b>	<b>Transferaufwand</b>	<b>140.700,00</b>	<b>140.700,00</b>	<b>0,00</b>
2231	Transferaufwand an Träger des öffentlichen Rechts	118.000,00	118.000,00	0,00
2232	Transferaufwand an Beteiligungen	0,00	0,00	0,00
2233	Transferaufwand an Unternehmen (mit Finanzunternehmen)	0,00	0,00	0,00
2234	Transferaufwand an Haushalte und Organisationen ohne Erwerbscharakter	22.700,00	22.700,00	0,00
2235	Transferaufwand an das Ausland	0,00	0,00	0,00
2236	Investitions- und Tilgungszuschüsse zwischen Unternehmungen und Betrieben der Gebietskörperschaft und der Gebietskörperschaft	0,00	0,00	0,00
2237	Nicht finanzierungswirksamer Transferaufwand	0,00	0,00	0,00
<b>224</b>	<b>Finanzaufwand</b>	<b>0,00</b>	<b>0,00</b>	<b>0,00</b>
2241	Aufwendungen für Zinsen	0,00	0,00	0,00
2242	Zinsen und sonstige Aufwendungen aus derivativen Finanzinstrumenten mit und ohne Grundgeschäft	0,00	0,00	0,00
2243	Gewinnentnahmen von Unternehmungen und marktbestimmten Betrieben der Gebietskörperschaft (innerhalb der Gebietskörperschaft)	0,00	0,00	0,00
2244	Sonstiger Finanzaufwand	0,00	0,00	0,00
2245	Nicht finanzierungswirksamer Finanzaufwand	0,00	0,00	0,00
<b>22</b>	<b>Summe Aufwendungen</b>	<b>918.600,00</b>	<b>794.800,00</b>	<b>123.800,00</b>
<b>SA0</b>	<b>Saldo (0) Nettoergebnis (21 - 22)</b>	<b>-899.300,00</b>	<b>-775.500,00</b>	<b>-123.800,00</b>
<b>230</b>	<b>Entnahmen von Haushaltsrücklagen</b>	<b>0,00</b>	<b>0,00</b>	<b>0,00</b>
2301	Entnahmen von Haushaltsrücklagen	0,00	0,00	0,00
<b>240</b>	<b>Zuweisungen an Haushaltsrücklagen</b>	<b>0,00</b>	<b>0,00</b>	<b>0,00</b>
2401	Zuweisungen an Haushaltsrücklagen	0,00	0,00	0,00
<b>SA01</b>	<b>Saldo (01) Haushaltsrücklagen (230 - 240)</b>	<b>0,00</b>	<b>0,00</b>	<b>0,00</b>
<b>SA00</b>	<b>Saldo (00) Nettoergebnis nach Haushaltsrücklagen (Saldo 0 + Saldo 01)</b>	<b>-899.300,00</b>	<b>-775.500,00</b>	<b>-123.800,00</b>

## 2. Nachtragsvoranschlag 2024

Gemeinde St. Pantaleon-Erla

## NVA Ergebnishaushalt Bereichsbudget 1. und 2. Ebene (Anlage 1a)

### Öffentliche Ordnung und Sicherheit (Gruppe 1)

MVAG	Mittelverwendungs- und -aufbringungsgruppen (1. und 2. Ebene)	VA 2024 inkl. NVA	VA 2024	2. NVA
<b>211</b>	<b>Erträge aus der operativen Verwaltungstätigkeit</b>	<b>6.200,00</b>	<b>9.200,00</b>	<b>-3.000,00</b>
2111	Erträge aus eigenen Abgaben	0,00	0,00	0,00
2112	Erträge aus Ertragsanteilen	0,00	0,00	0,00
2113	Erträge aus Gebühren	0,00	0,00	0,00
2114	Erträge aus Leistungen	5.000,00	8.000,00	-3.000,00
2115	Erträge aus Besitz und wirtschaftlicher Tätigkeit	0,00	0,00	0,00
2116	Erträge aus Veräußerung und sonstige Erträge	1.200,00	1.200,00	0,00
2117	Nicht finanzierungswirksame operative Erträge	0,00	0,00	0,00
<b>212</b>	<b>Erträge aus Transfers</b>	<b>20.800,00</b>	<b>20.800,00</b>	<b>0,00</b>
2121	Transferertrag von Trägern des öffentlichen Rechts	0,00	0,00	0,00
2122	Transferertrag von Beteiligungen	0,00	0,00	0,00
2123	Transferertrag von Unternehmen (mit Finanzunternehmen)	0,00	0,00	0,00
2124	Transferertrag von Haushalten und Organisationen ohne Erwerbscharakter	0,00	0,00	0,00
2125	Transferertrag vom Ausland	0,00	0,00	0,00
2126	Investitions- und Tilgungszuschüsse zwischen Unternehmungen und Betrieben der Gebietskörperschaft und der Gebietskörperschaft	0,00	0,00	0,00
2127	Nicht finanzierungswirksamer Transferertrag	20.800,00	20.800,00	0,00
<b>213</b>	<b>Finanzerträge</b>	<b>0,00</b>	<b>0,00</b>	<b>0,00</b>
2131	Erträge aus Zinsen	0,00	0,00	0,00
2132	Erträge aus Zinsen aus derivativen Finanzinstrumenten mit und ohne Grundgeschäft	0,00	0,00	0,00
2133	Erträge aus Gewinnentnahmen von marktbestimmten Betrieben	0,00	0,00	0,00
2134	Sonstige Finanzerträge	0,00	0,00	0,00
2135	Erträge aus Dividenden/Gewinnausschüttungen	0,00	0,00	0,00
2136	Sonstige nicht finanzierungswirksame Finanzerträge	0,00	0,00	0,00
<b>21</b>	<b>Summe Erträge</b>	<b>27.000,00</b>	<b>30.000,00</b>	<b>-3.000,00</b>
<b>221</b>	<b>Personalaufwand</b>	<b>0,00</b>	<b>0,00</b>	<b>0,00</b>
2211	Personalaufwand (Bezüge, Nebengebühren, Mehrleistungen)	0,00	0,00	0,00
2212	Gesetzlicher und freiwilliger Sozialaufwand	0,00	0,00	0,00
2213	Sonstiger Personalaufwand	0,00	0,00	0,00
2214	Nicht finanzierungswirksamer Personalaufwand	0,00	0,00	0,00
<b>222</b>	<b>Sachaufwand</b>	<b>89.600,00</b>	<b>81.600,00</b>	<b>8.000,00</b>
2221	Gebrauchs- und Verbrauchsgüter, Handelswaren	100,00	100,00	0,00
2222	Verwaltungs- und Betriebsaufwand	20.200,00	12.200,00	8.000,00

## 2. Nachtragsvoranschlag 2024

Gemeinde St. Pantaleon-Erla

## NVA Ergebnishaushalt Bereichsbudget 1. und 2. Ebene (Anlage 1a)

### Öffentliche Ordnung und Sicherheit (Gruppe 1)

MVAG	Mittelverwendungs- und -aufbringungsgruppen (1. und 2. Ebene)	VA 2024 inkl. NVA	VA 2024	2. NVA
2223	Leasing- und Mietaufwand	0,00	0,00	0,00
2224	Instandhaltung	1.500,00	1.500,00	0,00
2225	Sonstiger Sachaufwand	3.500,00	3.500,00	0,00
2226	Nicht finanzierungswirksamer Sachaufwand	64.300,00	64.300,00	0,00
<b>223</b>	<b>Transferaufwand</b>	<b>38.600,00</b>	<b>38.600,00</b>	<b>0,00</b>
2231	Transferaufwand an Träger des öffentlichen Rechts	38.600,00	38.600,00	0,00
2232	Transferaufwand an Beteiligungen	0,00	0,00	0,00
2233	Transferaufwand an Unternehmen (mit Finanzunternehmen)	0,00	0,00	0,00
2234	Transferaufwand an Haushalte und Organisationen ohne Erwerbscharakter	0,00	0,00	0,00
2235	Transferaufwand an das Ausland	0,00	0,00	0,00
2236	Investitions- und Tilgungszuschüsse zwischen Unternehmungen und Betrieben der Gebietskörperschaft und der Gebietskörperschaft	0,00	0,00	0,00
2237	Nicht finanzierungswirksamer Transferaufwand	0,00	0,00	0,00
<b>224</b>	<b>Finanzaufwand</b>	<b>5.000,00</b>	<b>5.000,00</b>	<b>0,00</b>
2241	Aufwendungen für Zinsen	5.000,00	5.000,00	0,00
2242	Zinsen und sonstige Aufwendungen aus derivativen Finanzinstrumenten mit und ohne Grundgeschäft	0,00	0,00	0,00
2243	Gewinnentnahmen von Unternehmungen und marktbestimmten Betrieben der Gebietskörperschaft (innerhalb der Gebietskörperschaft)	0,00	0,00	0,00
2244	Sonstiger Finanzaufwand	0,00	0,00	0,00
2245	Nicht finanzierungswirksamer Finanzaufwand	0,00	0,00	0,00
<b>22</b>	<b>Summe Aufwendungen</b>	<b>133.200,00</b>	<b>125.200,00</b>	<b>8.000,00</b>
<b>SA0</b>	<b>Saldo (0) Nettoergebnis (21 - 22)</b>	<b>-106.200,00</b>	<b>-95.200,00</b>	<b>-11.000,00</b>
<b>230</b>	<b>Entnahmen von Haushaltsrücklagen</b>	<b>0,00</b>	<b>0,00</b>	<b>0,00</b>
2301	Entnahmen von Haushaltsrücklagen	0,00	0,00	0,00
<b>240</b>	<b>Zuweisungen an Haushaltsrücklagen</b>	<b>0,00</b>	<b>0,00</b>	<b>0,00</b>
2401	Zuweisungen an Haushaltsrücklagen	0,00	0,00	0,00
<b>SA01</b>	<b>Saldo (01) Haushaltsrücklagen (230 - 240)</b>	<b>0,00</b>	<b>0,00</b>	<b>0,00</b>
<b>SA00</b>	<b>Saldo (00) Nettoergebnis nach Haushaltsrücklagen (Saldo 0 + Saldo 01)</b>	<b>-106.200,00</b>	<b>-95.200,00</b>	<b>-11.000,00</b>



## 2. Nachtragsvoranschlag 2024

Gemeinde St. Pantaleon-Erla

## NVA Ergebnishaushalt Bereichsbudget 1. und 2. Ebene (Anlage 1a)

### Unterricht, Erziehung, Sport und Wissenschaft (Gruppe 2)

MVAG	Mittelverwendungs- und -aufbringungsgruppen (1. und 2. Ebene)	VA 2024 inkl. NVA	VA 2024	2. NVA
<b>211</b>	<b>Erträge aus der operativen Verwaltungstätigkeit</b>	<b>213.600,00</b>	<b>298.300,00</b>	<b>-84.700,00</b>
2111	Erträge aus eigenen Abgaben	0,00	0,00	0,00
2112	Erträge aus Ertragsanteilen	0,00	0,00	0,00
2113	Erträge aus Gebühren	0,00	0,00	0,00
2114	Erträge aus Leistungen	79.400,00	91.400,00	-12.000,00
2115	Erträge aus Besitz und wirtschaftlicher Tätigkeit	0,00	0,00	0,00
2116	Erträge aus Veräußerung und sonstige Erträge	134.200,00	206.900,00	-72.700,00
2117	Nicht finanzierungswirksame operative Erträge	0,00	0,00	0,00
<b>212</b>	<b>Erträge aus Transfers</b>	<b>248.700,00</b>	<b>239.500,00</b>	<b>9.200,00</b>
2121	Transferertrag von Trägern des öffentlichen Rechts	244.900,00	235.700,00	9.200,00
2122	Transferertrag von Beteiligungen	0,00	0,00	0,00
2123	Transferertrag von Unternehmen (mit Finanzunternehmen)	0,00	0,00	0,00
2124	Transferertrag von Haushalten und Organisationen ohne Erwerbscharakter	0,00	0,00	0,00
2125	Transferertrag vom Ausland	0,00	0,00	0,00
2126	Investitions- und Tilgungszuschüsse zwischen Unternehmungen und Betrieben der Gebietskörperschaft und der Gebietskörperschaft	0,00	0,00	0,00
2127	Nicht finanzierungswirksamer Transferertrag	3.800,00	3.800,00	0,00
<b>213</b>	<b>Finanzerträge</b>	<b>0,00</b>	<b>0,00</b>	<b>0,00</b>
2131	Erträge aus Zinsen	0,00	0,00	0,00
2132	Erträge aus Zinsen aus derivativen Finanzinstrumenten mit und ohne Grundgeschäft	0,00	0,00	0,00
2133	Erträge aus Gewinnentnahmen von marktbestimmten Betrieben	0,00	0,00	0,00
2134	Sonstige Finanzerträge	0,00	0,00	0,00
2135	Erträge aus Dividenden/Gewinnausschüttungen	0,00	0,00	0,00
2136	Sonstige nicht finanzierungswirksame Finanzerträge	0,00	0,00	0,00
<b>21</b>	<b>Summe Erträge</b>	<b>462.300,00</b>	<b>537.800,00</b>	<b>-75.500,00</b>
<b>221</b>	<b>Personalaufwand</b>	<b>649.600,00</b>	<b>649.800,00</b>	<b>-200,00</b>
2211	Personalaufwand (Bezüge, Nebengebühren, Mehrleistungen)	527.500,00	529.800,00	-2.300,00
2212	Gesetzlicher und freiwilliger Sozialaufwand	122.100,00	120.000,00	2.100,00
2213	Sonstiger Personalaufwand	0,00	0,00	0,00
2214	Nicht finanzierungswirksamer Personalaufwand	0,00	0,00	0,00
<b>222</b>	<b>Sachaufwand</b>	<b>536.300,00</b>	<b>486.000,00</b>	<b>50.300,00</b>
2221	Gebrauchs- und Verbrauchsgüter, Handelswaren	64.300,00	44.500,00	19.800,00
2222	Verwaltungs- und Betriebsaufwand	96.500,00	90.100,00	6.400,00

## 2. Nachtragsvoranschlag 2024

Gemeinde St. Pantaleon-Erla

## NVA Ergebnishaushalt Bereichsbudget 1. und 2. Ebene (Anlage 1a)

### Unterricht, Erziehung, Sport und Wissenschaft (Gruppe 2)

MVAG	Mittelverwendungs- und -aufbringungsgruppen (1. und 2. Ebene)	VA 2024 inkl. NVA	VA 2024	2. NVA
2223	Leasing- und Mietaufwand	77.800,00	77.800,00	0,00
2224	Instandhaltung	70.100,00	58.100,00	12.000,00
2225	Sonstiger Sachaufwand	115.800,00	103.700,00	12.100,00
2226	Nicht finanzierungswirksamer Sachaufwand	111.800,00	111.800,00	0,00
<b>223</b>	<b>Transferaufwand</b>	<b>183.500,00</b>	<b>209.500,00</b>	<b>-26.000,00</b>
2231	Transferaufwand an Träger des öffentlichen Rechts	170.800,00	196.800,00	-26.000,00
2232	Transferaufwand an Beteiligungen	0,00	0,00	0,00
2233	Transferaufwand an Unternehmen (mit Finanzunternehmen)	0,00	0,00	0,00
2234	Transferaufwand an Haushalte und Organisationen ohne Erwerbscharakter	12.700,00	12.700,00	0,00
2235	Transferaufwand an das Ausland	0,00	0,00	0,00
2236	Investitions- und Tilgungszuschüsse zwischen Unternehmungen und Betrieben der Gebietskörperschaft und der Gebietskörperschaft	0,00	0,00	0,00
2237	Nicht finanzierungswirksamer Transferaufwand	0,00	0,00	0,00
<b>224</b>	<b>Finanzaufwand</b>	<b>9.200,00</b>	<b>9.200,00</b>	<b>0,00</b>
2241	Aufwendungen für Zinsen	9.200,00	9.200,00	0,00
2242	Zinsen und sonstige Aufwendungen aus derivativen Finanzinstrumenten mit und ohne Grundgeschäft	0,00	0,00	0,00
2243	Gewinnentnahmen von Unternehmungen und marktbestimmten Betrieben der Gebietskörperschaft (innerhalb der Gebietskörperschaft)	0,00	0,00	0,00
2244	Sonstiger Finanzaufwand	0,00	0,00	0,00
2245	Nicht finanzierungswirksamer Finanzaufwand	0,00	0,00	0,00
<b>22</b>	<b>Summe Aufwendungen</b>	<b>1.378.600,00</b>	<b>1.354.500,00</b>	<b>24.100,00</b>
<b>SA0</b>	<b>Saldo (0) Nettoergebnis (21 - 22)</b>	<b>-916.300,00</b>	<b>-816.700,00</b>	<b>-99.600,00</b>
<b>230</b>	<b>Entnahmen von Haushaltsrücklagen</b>	<b>0,00</b>	<b>30.400,00</b>	<b>-30.400,00</b>
2301	Entnahmen von Haushaltsrücklagen	0,00	30.400,00	-30.400,00
<b>240</b>	<b>Zuweisungen an Haushaltsrücklagen</b>	<b>0,00</b>	<b>0,00</b>	<b>0,00</b>
2401	Zuweisungen an Haushaltsrücklagen	0,00	0,00	0,00
<b>SA01</b>	<b>Saldo (01) Haushaltsrücklagen (230 - 240)</b>	<b>0,00</b>	<b>30.400,00</b>	<b>-30.400,00</b>
<b>SA00</b>	<b>Saldo (00) Nettoergebnis nach Haushaltsrücklagen (Saldo 0 + Saldo 01)</b>	<b>-916.300,00</b>	<b>-786.300,00</b>	<b>-130.000,00</b>

## 2. Nachtragsvoranschlag 2024

Gemeinde St. Pantaleon-Erla

## NVA Ergebnishaushalt Bereichsbudget 1. und 2. Ebene (Anlage 1a)

### Kunst, Kultur und Kultus (Gruppe 3)

MVAG	Mittelverwendungs- und -aufbringungsgruppen (1. und 2. Ebene)	VA 2024 inkl. NVA	VA 2024	2. NVA
<b>211</b>	<b>Erträge aus der operativen Verwaltungstätigkeit</b>	<b>19.100,00</b>	<b>55.500,00</b>	<b>-36.400,00</b>
2111	Erträge aus eigenen Abgaben	0,00	0,00	0,00
2112	Erträge aus Ertragsanteilen	0,00	0,00	0,00
2113	Erträge aus Gebühren	0,00	0,00	0,00
2114	Erträge aus Leistungen	0,00	0,00	0,00
2115	Erträge aus Besitz und wirtschaftlicher Tätigkeit	8.500,00	7.700,00	800,00
2116	Erträge aus Veräußerung und sonstige Erträge	10.600,00	47.800,00	-37.200,00
2117	Nicht finanzierungswirksame operative Erträge	0,00	0,00	0,00
<b>212</b>	<b>Erträge aus Transfers</b>	<b>2.200,00</b>	<b>600,00</b>	<b>1.600,00</b>
2121	Transferertrag von Trägern des öffentlichen Rechts	2.200,00	600,00	1.600,00
2122	Transferertrag von Beteiligungen	0,00	0,00	0,00
2123	Transferertrag von Unternehmen (mit Finanzunternehmen)	0,00	0,00	0,00
2124	Transferertrag von Haushalten und Organisationen ohne Erwerbscharakter	0,00	0,00	0,00
2125	Transferertrag vom Ausland	0,00	0,00	0,00
2126	Investitions- und Tilgungszuschüsse zwischen Unternehmungen und Betrieben der Gebietskörperschaft und der Gebietskörperschaft	0,00	0,00	0,00
2127	Nicht finanzierungswirksamer Transferertrag	0,00	0,00	0,00
<b>213</b>	<b>Finanzerträge</b>	<b>0,00</b>	<b>0,00</b>	<b>0,00</b>
2131	Erträge aus Zinsen	0,00	0,00	0,00
2132	Erträge aus Zinsen aus derivativen Finanzinstrumenten mit und ohne Grundgeschäft	0,00	0,00	0,00
2133	Erträge aus Gewinnentnahmen von marktbestimmten Betrieben	0,00	0,00	0,00
2134	Sonstige Finanzerträge	0,00	0,00	0,00
2135	Erträge aus Dividenden/Gewinnausschüttungen	0,00	0,00	0,00
2136	Sonstige nicht finanzierungswirksame Finanzerträge	0,00	0,00	0,00
<b>21</b>	<b>Summe Erträge</b>	<b>21.300,00</b>	<b>56.100,00</b>	<b>-34.800,00</b>
<b>221</b>	<b>Personalaufwand</b>	<b>6.500,00</b>	<b>6.500,00</b>	<b>0,00</b>
2211	Personalaufwand (Bezüge, Nebengebühren, Mehrleistungen)	5.200,00	5.200,00	0,00
2212	Gesetzlicher und freiwilliger Sozialaufwand	1.300,00	1.300,00	0,00
2213	Sonstiger Personalaufwand	0,00	0,00	0,00
2214	Nicht finanzierungswirksamer Personalaufwand	0,00	0,00	0,00
<b>222</b>	<b>Sachaufwand</b>	<b>69.300,00</b>	<b>73.500,00</b>	<b>-4.200,00</b>
2221	Gebrauchs- und Verbrauchsgüter, Handelswaren	600,00	600,00	0,00
2222	Verwaltungs- und Betriebsaufwand	4.600,00	4.600,00	0,00

## 2. Nachtragsvoranschlag 2024

Gemeinde St. Pantaleon-Erla

## NVA Ergebnishaushalt Bereichsbudget 1. und 2. Ebene (Anlage 1a)

### Kunst, Kultur und Kultus (Gruppe 3)

MVAG	Mittelverwendungs- und -aufbringungsgruppen (1. und 2. Ebene)	VA 2024 inkl. NVA	VA 2024	2. NVA
2223	Leasing- und Mietaufwand	0,00	0,00	0,00
2224	Instandhaltung	2.200,00	6.700,00	-4.500,00
2225	Sonstiger Sachaufwand	15.300,00	15.000,00	300,00
2226	Nicht finanzierungswirksamer Sachaufwand	46.600,00	46.600,00	0,00
<b>223</b>	<b>Transferaufwand</b>	<b>141.400,00</b>	<b>159.600,00</b>	<b>-18.200,00</b>
2231	Transferaufwand an Träger des öffentlichen Rechts	133.400,00	151.600,00	-18.200,00
2232	Transferaufwand an Beteiligungen	0,00	0,00	0,00
2233	Transferaufwand an Unternehmen (mit Finanzunternehmen)	0,00	0,00	0,00
2234	Transferaufwand an Haushalte und Organisationen ohne Erwerbscharakter	8.000,00	8.000,00	0,00
2235	Transferaufwand an das Ausland	0,00	0,00	0,00
2236	Investitions- und Tilgungszuschüsse zwischen Unternehmungen und Betrieben der Gebietskörperschaft und der Gebietskörperschaft	0,00	0,00	0,00
2237	Nicht finanzierungswirksamer Transferaufwand	0,00	0,00	0,00
<b>224</b>	<b>Finanzaufwand</b>	<b>0,00</b>	<b>0,00</b>	<b>0,00</b>
2241	Aufwendungen für Zinsen	0,00	0,00	0,00
2242	Zinsen und sonstige Aufwendungen aus derivativen Finanzinstrumenten mit und ohne Grundgeschäft	0,00	0,00	0,00
2243	Gewinnentnahmen von Unternehmungen und marktbestimmten Betrieben der Gebietskörperschaft (innerhalb der Gebietskörperschaft)	0,00	0,00	0,00
2244	Sonstiger Finanzaufwand	0,00	0,00	0,00
2245	Nicht finanzierungswirksamer Finanzaufwand	0,00	0,00	0,00
<b>22</b>	<b>Summe Aufwendungen</b>	<b>217.200,00</b>	<b>239.600,00</b>	<b>-22.400,00</b>
<b>SA0</b>	<b>Saldo (0) Nettoergebnis (21 - 22)</b>	<b>-195.900,00</b>	<b>-183.500,00</b>	<b>-12.400,00</b>
<b>230</b>	<b>Entnahmen von Haushaltsrücklagen</b>	<b>0,00</b>	<b>0,00</b>	<b>0,00</b>
2301	Entnahmen von Haushaltsrücklagen	0,00	0,00	0,00
<b>240</b>	<b>Zuweisungen an Haushaltsrücklagen</b>	<b>0,00</b>	<b>0,00</b>	<b>0,00</b>
2401	Zuweisungen an Haushaltsrücklagen	0,00	0,00	0,00
<b>SA01</b>	<b>Saldo (01) Haushaltsrücklagen (230 - 240)</b>	<b>0,00</b>	<b>0,00</b>	<b>0,00</b>
<b>SA00</b>	<b>Saldo (00) Nettoergebnis nach Haushaltsrücklagen (Saldo 0 + Saldo 01)</b>	<b>-195.900,00</b>	<b>-183.500,00</b>	<b>-12.400,00</b>

## 2. Nachtragsvoranschlag 2024

Gemeinde St. Pantaleon-Erla

## NVA Ergebnishaushalt Bereichsbudget 1. und 2. Ebene (Anlage 1a)

### Soziale Wohlfahrt und Wohnbauförderung (Gruppe 4)

MVAG	Mittelverwendungs- und -aufbringungsgruppen (1. und 2. Ebene)	VA 2024 inkl. NVA	VA 2024	2. NVA
<b>211</b>	<b>Erträge aus der operativen Verwaltungstätigkeit</b>	<b>26.100,00</b>	<b>18.100,00</b>	<b>8.000,00</b>
2111	Erträge aus eigenen Abgaben	0,00	0,00	0,00
2112	Erträge aus Ertragsanteilen	0,00	0,00	0,00
2113	Erträge aus Gebühren	0,00	0,00	0,00
2114	Erträge aus Leistungen	26.000,00	18.000,00	8.000,00
2115	Erträge aus Besitz und wirtschaftlicher Tätigkeit	0,00	0,00	0,00
2116	Erträge aus Veräußerung und sonstige Erträge	100,00	100,00	0,00
2117	Nicht finanzierungswirksame operative Erträge	0,00	0,00	0,00
<b>212</b>	<b>Erträge aus Transfers</b>	<b>0,00</b>	<b>40.000,00</b>	<b>-40.000,00</b>
2121	Transferertrag von Trägern des öffentlichen Rechts	0,00	40.000,00	-40.000,00
2122	Transferertrag von Beteiligungen	0,00	0,00	0,00
2123	Transferertrag von Unternehmen (mit Finanzunternehmen)	0,00	0,00	0,00
2124	Transferertrag von Haushalten und Organisationen ohne Erwerbscharakter	0,00	0,00	0,00
2125	Transferertrag vom Ausland	0,00	0,00	0,00
2126	Investitions- und Tilgungszuschüsse zwischen Unternehmungen und Betrieben der Gebietskörperschaft und der Gebietskörperschaft	0,00	0,00	0,00
2127	Nicht finanzierungswirksamer Transferertrag	0,00	0,00	0,00
<b>213</b>	<b>Finanzerträge</b>	<b>0,00</b>	<b>0,00</b>	<b>0,00</b>
2131	Erträge aus Zinsen	0,00	0,00	0,00
2132	Erträge aus Zinsen aus derivativen Finanzinstrumenten mit und ohne Grundgeschäft	0,00	0,00	0,00
2133	Erträge aus Gewinnentnahmen von marktbestimmten Betrieben	0,00	0,00	0,00
2134	Sonstige Finanzerträge	0,00	0,00	0,00
2135	Erträge aus Dividenden/Gewinnausschüttungen	0,00	0,00	0,00
2136	Sonstige nicht finanzierungswirksame Finanzerträge	0,00	0,00	0,00
<b>21</b>	<b>Summe Erträge</b>	<b>26.100,00</b>	<b>58.100,00</b>	<b>-32.000,00</b>
<b>221</b>	<b>Personalaufwand</b>	<b>0,00</b>	<b>0,00</b>	<b>0,00</b>
2211	Personalaufwand (Bezüge, Nebengebühren, Mehrleistungen)	0,00	0,00	0,00
2212	Gesetzlicher und freiwilliger Sozialaufwand	0,00	0,00	0,00
2213	Sonstiger Personalaufwand	0,00	0,00	0,00
2214	Nicht finanzierungswirksamer Personalaufwand	0,00	0,00	0,00
<b>222</b>	<b>Sachaufwand</b>	<b>30.800,00</b>	<b>27.000,00</b>	<b>3.800,00</b>
2221	Gebrauchs- und Verbrauchsgüter, Handelswaren	5.000,00	5.000,00	0,00
2222	Verwaltungs- und Betriebsaufwand	0,00	0,00	0,00

## 2. Nachtragsvoranschlag 2024

Gemeinde St. Pantaleon-Erla

## NVA Ergebnishaushalt Bereichsbudget 1. und 2. Ebene (Anlage 1a)

### Soziale Wohlfahrt und Wohnbauförderung (Gruppe 4)

MVAG	Mittelverwendungs- und -aufbringungsgruppen (1. und 2. Ebene)	VA 2024 inkl. NVA	VA 2024	2. NVA
2223	Leasing- und Mietaufwand	0,00	0,00	0,00
2224	Instandhaltung	0,00	0,00	0,00
2225	Sonstiger Sachaufwand	25.800,00	22.000,00	3.800,00
2226	Nicht finanzierungswirksamer Sachaufwand	0,00	0,00	0,00
<b>223</b>	<b>Transferaufwand</b>	<b>629.900,00</b>	<b>660.600,00</b>	<b>-30.700,00</b>
2231	Transferaufwand an Träger des öffentlichen Rechts	614.500,00	647.700,00	-33.200,00
2232	Transferaufwand an Beteiligungen	0,00	0,00	0,00
2233	Transferaufwand an Unternehmen (mit Finanzunternehmen)	0,00	0,00	0,00
2234	Transferaufwand an Haushalte und Organisationen ohne Erwerbscharakter	15.400,00	12.900,00	2.500,00
2235	Transferaufwand an das Ausland	0,00	0,00	0,00
2236	Investitions- und Tilgungszuschüsse zwischen Unternehmungen und Betrieben der Gebietskörperschaft und der Gebietskörperschaft	0,00	0,00	0,00
2237	Nicht finanzierungswirksamer Transferaufwand	0,00	0,00	0,00
<b>224</b>	<b>Finanzaufwand</b>	<b>0,00</b>	<b>0,00</b>	<b>0,00</b>
2241	Aufwendungen für Zinsen	0,00	0,00	0,00
2242	Zinsen und sonstige Aufwendungen aus derivativen Finanzinstrumenten mit und ohne Grundgeschäft	0,00	0,00	0,00
2243	Gewinnentnahmen von Unternehmungen und marktbestimmten Betrieben der Gebietskörperschaft (innerhalb der Gebietskörperschaft)	0,00	0,00	0,00
2244	Sonstiger Finanzaufwand	0,00	0,00	0,00
2245	Nicht finanzierungswirksamer Finanzaufwand	0,00	0,00	0,00
<b>22</b>	<b>Summe Aufwendungen</b>	<b>660.700,00</b>	<b>687.600,00</b>	<b>-26.900,00</b>
<b>SA0</b>	<b>Saldo (0) Nettoergebnis (21 - 22)</b>	<b>-634.600,00</b>	<b>-629.500,00</b>	<b>-5.100,00</b>
<b>230</b>	<b>Entnahmen von Haushaltsrücklagen</b>	<b>0,00</b>	<b>0,00</b>	<b>0,00</b>
2301	Entnahmen von Haushaltsrücklagen	0,00	0,00	0,00
<b>240</b>	<b>Zuweisungen an Haushaltsrücklagen</b>	<b>0,00</b>	<b>0,00</b>	<b>0,00</b>
2401	Zuweisungen an Haushaltsrücklagen	0,00	0,00	0,00
<b>SA01</b>	<b>Saldo (01) Haushaltsrücklagen (230 - 240)</b>	<b>0,00</b>	<b>0,00</b>	<b>0,00</b>
<b>SA00</b>	<b>Saldo (00) Nettoergebnis nach Haushaltsrücklagen (Saldo 0 + Saldo 01)</b>	<b>-634.600,00</b>	<b>-629.500,00</b>	<b>-5.100,00</b>

## 2. Nachtragsvoranschlag 2024

Gemeinde St. Pantaleon-Erla

## NVA Ergebnishaushalt Bereichsbudget 1. und 2. Ebene (Anlage 1a)

### Gesundheit (Gruppe 5)

MVAG	Mittelverwendungs- und -aufbringungsgruppen (1. und 2. Ebene)	VA 2024 inkl. NVA	VA 2024	2. NVA
<b>211</b>	<b>Erträge aus der operativen Verwaltungstätigkeit</b>	<b>12.600,00</b>	<b>12.100,00</b>	<b>500,00</b>
2111	Erträge aus eigenen Abgaben	0,00	0,00	0,00
2112	Erträge aus Ertragsanteilen	0,00	0,00	0,00
2113	Erträge aus Gebühren	0,00	0,00	0,00
2114	Erträge aus Leistungen	10.800,00	10.800,00	0,00
2115	Erträge aus Besitz und wirtschaftlicher Tätigkeit	0,00	0,00	0,00
2116	Erträge aus Veräußerung und sonstige Erträge	1.800,00	1.300,00	500,00
2117	Nicht finanzierungswirksame operative Erträge	0,00	0,00	0,00
<b>212</b>	<b>Erträge aus Transfers</b>	<b>0,00</b>	<b>0,00</b>	<b>0,00</b>
2121	Transferertrag von Trägern des öffentlichen Rechts	0,00	0,00	0,00
2122	Transferertrag von Beteiligungen	0,00	0,00	0,00
2123	Transferertrag von Unternehmen (mit Finanzunternehmen)	0,00	0,00	0,00
2124	Transferertrag von Haushalten und Organisationen ohne Erwerbscharakter	0,00	0,00	0,00
2125	Transferertrag vom Ausland	0,00	0,00	0,00
2126	Investitions- und Tilgungszuschüsse zwischen Unternehmungen und Betrieben der Gebietskörperschaft und der Gebietskörperschaft	0,00	0,00	0,00
2127	Nicht finanzierungswirksamer Transferertrag	0,00	0,00	0,00
<b>213</b>	<b>Finanzerträge</b>	<b>0,00</b>	<b>0,00</b>	<b>0,00</b>
2131	Erträge aus Zinsen	0,00	0,00	0,00
2132	Erträge aus Zinsen aus derivativen Finanzinstrumenten mit und ohne Grundgeschäft	0,00	0,00	0,00
2133	Erträge aus Gewinnentnahmen von marktbestimmten Betrieben	0,00	0,00	0,00
2134	Sonstige Finanzerträge	0,00	0,00	0,00
2135	Erträge aus Dividenden/Gewinnausschüttungen	0,00	0,00	0,00
2136	Sonstige nicht finanzierungswirksame Finanzerträge	0,00	0,00	0,00
<b>21</b>	<b>Summe Erträge</b>	<b>12.600,00</b>	<b>12.100,00</b>	<b>500,00</b>
<b>221</b>	<b>Personalaufwand</b>	<b>0,00</b>	<b>0,00</b>	<b>0,00</b>
2211	Personalaufwand (Bezüge, Nebengebühren, Mehrleistungen)	0,00	0,00	0,00
2212	Gesetzlicher und freiwilliger Sozialaufwand	0,00	0,00	0,00
2213	Sonstiger Personalaufwand	0,00	0,00	0,00
2214	Nicht finanzierungswirksamer Personalaufwand	0,00	0,00	0,00
<b>222</b>	<b>Sachaufwand</b>	<b>25.300,00</b>	<b>23.800,00</b>	<b>1.500,00</b>
2221	Gebrauchs- und Verbrauchsgüter, Handelswaren	0,00	0,00	0,00
2222	Verwaltungs- und Betriebsaufwand	1.600,00	1.600,00	0,00

## 2. Nachtragsvoranschlag 2024

Gemeinde St. Pantaleon-Erla

## NVA Ergebnishaushalt Bereichsbudget 1. und 2. Ebene (Anlage 1a)

### Gesundheit (Gruppe 5)

MVAG	Mittelverwendungs- und -aufbringungsgruppen (1. und 2. Ebene)	VA 2024 inkl. NVA	VA 2024	2. NVA
2223	Leasing- und Mietaufwand	0,00	0,00	0,00
2224	Instandhaltung	0,00	0,00	0,00
2225	Sonstiger Sachaufwand	23.700,00	22.200,00	1.500,00
2226	Nicht finanzierungswirksamer Sachaufwand	0,00	0,00	0,00
<b>223</b>	<b>Transferaufwand</b>	<b>852.500,00</b>	<b>852.800,00</b>	<b>-300,00</b>
2231	Transferaufwand an Träger des öffentlichen Rechts	838.100,00	838.400,00	-300,00
2232	Transferaufwand an Beteiligungen	0,00	0,00	0,00
2233	Transferaufwand an Unternehmen (mit Finanzunternehmen)	0,00	0,00	0,00
2234	Transferaufwand an Haushalte und Organisationen ohne Erwerbscharakter	14.400,00	14.400,00	0,00
2235	Transferaufwand an das Ausland	0,00	0,00	0,00
2236	Investitions- und Tilgungszuschüsse zwischen Unternehmungen und Betrieben der Gebietskörperschaft und der Gebietskörperschaft	0,00	0,00	0,00
2237	Nicht finanzierungswirksamer Transferaufwand	0,00	0,00	0,00
<b>224</b>	<b>Finanzaufwand</b>	<b>0,00</b>	<b>0,00</b>	<b>0,00</b>
2241	Aufwendungen für Zinsen	0,00	0,00	0,00
2242	Zinsen und sonstige Aufwendungen aus derivativen Finanzinstrumenten mit und ohne Grundgeschäft	0,00	0,00	0,00
2243	Gewinnentnahmen von Unternehmungen und marktbestimmten Betrieben der Gebietskörperschaft (innerhalb der Gebietskörperschaft)	0,00	0,00	0,00
2244	Sonstiger Finanzaufwand	0,00	0,00	0,00
2245	Nicht finanzierungswirksamer Finanzaufwand	0,00	0,00	0,00
<b>22</b>	<b>Summe Aufwendungen</b>	<b>877.800,00</b>	<b>876.600,00</b>	<b>1.200,00</b>
<b>SA0</b>	<b>Saldo (0) Nettoergebnis (21 - 22)</b>	<b>-865.200,00</b>	<b>-864.500,00</b>	<b>-700,00</b>
<b>230</b>	<b>Entnahmen von Haushaltsrücklagen</b>	<b>0,00</b>	<b>0,00</b>	<b>0,00</b>
2301	Entnahmen von Haushaltsrücklagen	0,00	0,00	0,00
<b>240</b>	<b>Zuweisungen an Haushaltsrücklagen</b>	<b>0,00</b>	<b>0,00</b>	<b>0,00</b>
2401	Zuweisungen an Haushaltsrücklagen	0,00	0,00	0,00
<b>SA01</b>	<b>Saldo (01) Haushaltsrücklagen (230 - 240)</b>	<b>0,00</b>	<b>0,00</b>	<b>0,00</b>
<b>SA00</b>	<b>Saldo (00) Nettoergebnis nach Haushaltsrücklagen (Saldo 0 + Saldo 01)</b>	<b>-865.200,00</b>	<b>-864.500,00</b>	<b>-700,00</b>



## 2. Nachtragsvoranschlag 2024

Gemeinde St. Pantaleon-Erla

## NVA Ergebnishaushalt Bereichsbudget 1. und 2. Ebene (Anlage 1a)

### Straßen- und Wasserbau, Verkehr (Gruppe 6)

MVAG	Mittelverwendungs- und -aufbringungsgruppen (1. und 2. Ebene)	VA 2024 inkl. NVA	VA 2024	2. NVA
<b>211</b>	<b>Erträge aus der operativen Verwaltungstätigkeit</b>	<b>472.900,00</b>	<b>350.300,00</b>	<b>122.600,00</b>
2111	Erträge aus eigenen Abgaben	0,00	0,00	0,00
2112	Erträge aus Ertragsanteilen	0,00	0,00	0,00
2113	Erträge aus Gebühren	0,00	0,00	0,00
2114	Erträge aus Leistungen	0,00	0,00	0,00
2115	Erträge aus Besitz und wirtschaftlicher Tätigkeit	0,00	0,00	0,00
2116	Erträge aus Veräußerung und sonstige Erträge	472.900,00	350.300,00	122.600,00
2117	Nicht finanzierungswirksame operative Erträge	0,00	0,00	0,00
<b>212</b>	<b>Erträge aus Transfers</b>	<b>31.000,00</b>	<b>29.400,00</b>	<b>1.600,00</b>
2121	Transferertrag von Trägern des öffentlichen Rechts	5.600,00	5.600,00	0,00
2122	Transferertrag von Beteiligungen	0,00	0,00	0,00
2123	Transferertrag von Unternehmen (mit Finanzunternehmen)	0,00	0,00	0,00
2124	Transferertrag von Haushalten und Organisationen ohne Erwerbscharakter	4.300,00	2.700,00	1.600,00
2125	Transferertrag vom Ausland	0,00	0,00	0,00
2126	Investitions- und Tilgungszuschüsse zwischen Unternehmungen und Betrieben der Gebietskörperschaft und der Gebietskörperschaft	0,00	0,00	0,00
2127	Nicht finanzierungswirksamer Transferertrag	21.100,00	21.100,00	0,00
<b>213</b>	<b>Finanzerträge</b>	<b>0,00</b>	<b>0,00</b>	<b>0,00</b>
2131	Erträge aus Zinsen	0,00	0,00	0,00
2132	Erträge aus Zinsen aus derivativen Finanzinstrumenten mit und ohne Grundgeschäft	0,00	0,00	0,00
2133	Erträge aus Gewinnentnahmen von marktbestimmten Betrieben	0,00	0,00	0,00
2134	Sonstige Finanzerträge	0,00	0,00	0,00
2135	Erträge aus Dividenden/Gewinnausschüttungen	0,00	0,00	0,00
2136	Sonstige nicht finanzierungswirksame Finanzerträge	0,00	0,00	0,00
<b>21</b>	<b>Summe Erträge</b>	<b>503.900,00</b>	<b>379.700,00</b>	<b>124.200,00</b>
<b>221</b>	<b>Personalaufwand</b>	<b>3.300,00</b>	<b>3.300,00</b>	<b>0,00</b>
2211	Personalaufwand (Bezüge, Nebengebühren, Mehrleistungen)	2.600,00	2.600,00	0,00
2212	Gesetzlicher und freiwilliger Sozialaufwand	700,00	700,00	0,00
2213	Sonstiger Personalaufwand	0,00	0,00	0,00
2214	Nicht finanzierungswirksamer Personalaufwand	0,00	0,00	0,00
<b>222</b>	<b>Sachaufwand</b>	<b>220.100,00</b>	<b>224.900,00</b>	<b>-4.800,00</b>
2221	Gebrauchs- und Verbrauchsgüter, Handelswaren	4.800,00	3.500,00	1.300,00
2222	Verwaltungs- und Betriebsaufwand	3.900,00	3.900,00	0,00

## 2. Nachtragsvoranschlag 2024

Gemeinde St. Pantaleon-Erla

## NVA Ergebnishaushalt Bereichsbudget 1. und 2. Ebene (Anlage 1a)

### Straßen- und Wasserbau, Verkehr (Gruppe 6)

MVAG	Mittelverwendungs- und -aufbringungsgruppen (1. und 2. Ebene)	VA 2024 inkl. NVA	VA 2024	2. NVA
2223	Leasing- und Mietaufwand	200,00	200,00	0,00
2224	Instandhaltung	50.800,00	56.900,00	-6.100,00
2225	Sonstiger Sachaufwand	58.000,00	58.000,00	0,00
2226	Nicht finanzierungswirksamer Sachaufwand	102.400,00	102.400,00	0,00
<b>223</b>	<b>Transferaufwand</b>	<b>100,00</b>	<b>100,00</b>	<b>0,00</b>
2231	Transferaufwand an Träger des öffentlichen Rechts	100,00	100,00	0,00
2232	Transferaufwand an Beteiligungen	0,00	0,00	0,00
2233	Transferaufwand an Unternehmen (mit Finanzunternehmen)	0,00	0,00	0,00
2234	Transferaufwand an Haushalte und Organisationen ohne Erwerbscharakter	0,00	0,00	0,00
2235	Transferaufwand an das Ausland	0,00	0,00	0,00
2236	Investitions- und Tilgungszuschüsse zwischen Unternehmungen und Betrieben der Gebietskörperschaft und der Gebietskörperschaft	0,00	0,00	0,00
2237	Nicht finanzierungswirksamer Transferaufwand	0,00	0,00	0,00
<b>224</b>	<b>Finanzaufwand</b>	<b>25.600,00</b>	<b>28.600,00</b>	<b>-3.000,00</b>
2241	Aufwendungen für Zinsen	25.600,00	28.600,00	-3.000,00
2242	Zinsen und sonstige Aufwendungen aus derivativen Finanzinstrumenten mit und ohne Grundgeschäft	0,00	0,00	0,00
2243	Gewinnentnahmen von Unternehmungen und marktbestimmten Betrieben der Gebietskörperschaft (innerhalb der Gebietskörperschaft)	0,00	0,00	0,00
2244	Sonstiger Finanzaufwand	0,00	0,00	0,00
2245	Nicht finanzierungswirksamer Finanzaufwand	0,00	0,00	0,00
<b>22</b>	<b>Summe Aufwendungen</b>	<b>249.100,00</b>	<b>256.900,00</b>	<b>-7.800,00</b>
<b>SA0</b>	<b>Saldo (0) Nettoergebnis (21 - 22)</b>	<b>254.800,00</b>	<b>122.800,00</b>	<b>132.000,00</b>
<b>230</b>	<b>Entnahmen von Haushaltsrücklagen</b>	<b>40.300,00</b>	<b>40.300,00</b>	<b>0,00</b>
2301	Entnahmen von Haushaltsrücklagen	40.300,00	40.300,00	0,00
<b>240</b>	<b>Zuweisungen an Haushaltsrücklagen</b>	<b>0,00</b>	<b>0,00</b>	<b>0,00</b>
2401	Zuweisungen an Haushaltsrücklagen	0,00	0,00	0,00
<b>SA01</b>	<b>Saldo (01) Haushaltsrücklagen (230 - 240)</b>	<b>40.300,00</b>	<b>40.300,00</b>	<b>0,00</b>
<b>SA00</b>	<b>Saldo (00) Nettoergebnis nach Haushaltsrücklagen (Saldo 0 + Saldo 01)</b>	<b>295.100,00</b>	<b>163.100,00</b>	<b>132.000,00</b>

## 2. Nachtragsvoranschlag 2024

Gemeinde St. Pantaleon-Erla

## NVA Ergebnishaushalt Bereichsbudget 1. und 2. Ebene (Anlage 1a)

### Wirtschaftsförderung (Gruppe 7)

MVAG	Mittelverwendungs- und -aufbringungsgruppen (1. und 2. Ebene)	VA 2024 inkl. NVA	VA 2024	2. NVA
<b>211</b>	<b>Erträge aus der operativen Verwaltungstätigkeit</b>	<b>32.900,00</b>	<b>9.800,00</b>	<b>23.100,00</b>
2111	Erträge aus eigenen Abgaben	0,00	0,00	0,00
2112	Erträge aus Ertragsanteilen	0,00	0,00	0,00
2113	Erträge aus Gebühren	0,00	0,00	0,00
2114	Erträge aus Leistungen	0,00	0,00	0,00
2115	Erträge aus Besitz und wirtschaftlicher Tätigkeit	0,00	0,00	0,00
2116	Erträge aus Veräußerung und sonstige Erträge	32.900,00	9.800,00	23.100,00
2117	Nicht finanzierungswirksame operative Erträge	0,00	0,00	0,00
<b>212</b>	<b>Erträge aus Transfers</b>	<b>2.700,00</b>	<b>2.700,00</b>	<b>0,00</b>
2121	Transferertrag von Trägern des öffentlichen Rechts	2.600,00	2.600,00	0,00
2122	Transferertrag von Beteiligungen	0,00	0,00	0,00
2123	Transferertrag von Unternehmen (mit Finanzunternehmen)	0,00	0,00	0,00
2124	Transferertrag von Haushalten und Organisationen ohne Erwerbscharakter	0,00	0,00	0,00
2125	Transferertrag vom Ausland	0,00	0,00	0,00
2126	Investitions- und Tilgungszuschüsse zwischen Unternehmungen und Betrieben der Gebietskörperschaft und der Gebietskörperschaft	0,00	0,00	0,00
2127	Nicht finanzierungswirksamer Transferertrag	100,00	100,00	0,00
<b>213</b>	<b>Finanzerträge</b>	<b>0,00</b>	<b>0,00</b>	<b>0,00</b>
2131	Erträge aus Zinsen	0,00	0,00	0,00
2132	Erträge aus Zinsen aus derivativen Finanzinstrumenten mit und ohne Grundgeschäft	0,00	0,00	0,00
2133	Erträge aus Gewinnentnahmen von marktbestimmten Betrieben	0,00	0,00	0,00
2134	Sonstige Finanzerträge	0,00	0,00	0,00
2135	Erträge aus Dividenden/Gewinnausschüttungen	0,00	0,00	0,00
2136	Sonstige nicht finanzierungswirksame Finanzerträge	0,00	0,00	0,00
<b>21</b>	<b>Summe Erträge</b>	<b>35.600,00</b>	<b>12.500,00</b>	<b>23.100,00</b>
<b>221</b>	<b>Personalaufwand</b>	<b>0,00</b>	<b>0,00</b>	<b>0,00</b>
2211	Personalaufwand (Bezüge, Nebengebühren, Mehrleistungen)	0,00	0,00	0,00
2212	Gesetzlicher und freiwilliger Sozialaufwand	0,00	0,00	0,00
2213	Sonstiger Personalaufwand	0,00	0,00	0,00
2214	Nicht finanzierungswirksamer Personalaufwand	0,00	0,00	0,00
<b>222</b>	<b>Sachaufwand</b>	<b>95.800,00</b>	<b>97.300,00</b>	<b>-1.500,00</b>
2221	Gebrauchs- und Verbrauchsgüter, Handelswaren	0,00	0,00	0,00
2222	Verwaltungs- und Betriebsaufwand	0,00	0,00	0,00

## 2. Nachtragsvoranschlag 2024

Gemeinde St. Pantaleon-Erla

## NVA Ergebnishaushalt Bereichsbudget 1. und 2. Ebene (Anlage 1a)

### Wirtschaftsförderung (Gruppe 7)

MVAG	Mittelverwendungs- und -aufbringungsgruppen (1. und 2. Ebene)	VA 2024 inkl. NVA	VA 2024	2. NVA
2223	Leasing- und Mietaufwand	0,00	0,00	0,00
2224	Instandhaltung	0,00	0,00	0,00
2225	Sonstiger Sachaufwand	14.200,00	15.700,00	-1.500,00
2226	Nicht finanzierungswirksamer Sachaufwand	81.600,00	81.600,00	0,00
<b>223</b>	<b>Transferaufwand</b>	<b>15.600,00</b>	<b>20.100,00</b>	<b>-4.500,00</b>
2231	Transferaufwand an Träger des öffentlichen Rechts	0,00	0,00	0,00
2232	Transferaufwand an Beteiligungen	0,00	0,00	0,00
2233	Transferaufwand an Unternehmen (mit Finanzunternehmen)	15.500,00	20.000,00	-4.500,00
2234	Transferaufwand an Haushalte und Organisationen ohne Erwerbscharakter	100,00	100,00	0,00
2235	Transferaufwand an das Ausland	0,00	0,00	0,00
2236	Investitions- und Tilgungszuschüsse zwischen Unternehmungen und Betrieben der Gebietskörperschaft und der Gebietskörperschaft	0,00	0,00	0,00
2237	Nicht finanzierungswirksamer Transferaufwand	0,00	0,00	0,00
<b>224</b>	<b>Finanzaufwand</b>	<b>0,00</b>	<b>0,00</b>	<b>0,00</b>
2241	Aufwendungen für Zinsen	0,00	0,00	0,00
2242	Zinsen und sonstige Aufwendungen aus derivativen Finanzinstrumenten mit und ohne Grundgeschäft	0,00	0,00	0,00
2243	Gewinnentnahmen von Unternehmungen und marktbestimmten Betrieben der Gebietskörperschaft (innerhalb der Gebietskörperschaft)	0,00	0,00	0,00
2244	Sonstiger Finanzaufwand	0,00	0,00	0,00
2245	Nicht finanzierungswirksamer Finanzaufwand	0,00	0,00	0,00
<b>22</b>	<b>Summe Aufwendungen</b>	<b>111.400,00</b>	<b>117.400,00</b>	<b>-6.000,00</b>
<b>SA0</b>	<b>Saldo (0) Nettoergebnis (21 - 22)</b>	<b>-75.800,00</b>	<b>-104.900,00</b>	<b>29.100,00</b>
<b>230</b>	<b>Entnahmen von Haushaltsrücklagen</b>	<b>0,00</b>	<b>0,00</b>	<b>0,00</b>
2301	Entnahmen von Haushaltsrücklagen	0,00	0,00	0,00
<b>240</b>	<b>Zuweisungen an Haushaltsrücklagen</b>	<b>0,00</b>	<b>0,00</b>	<b>0,00</b>
2401	Zuweisungen an Haushaltsrücklagen	0,00	0,00	0,00
<b>SA01</b>	<b>Saldo (01) Haushaltsrücklagen (230 - 240)</b>	<b>0,00</b>	<b>0,00</b>	<b>0,00</b>
<b>SA00</b>	<b>Saldo (00) Nettoergebnis nach Haushaltsrücklagen (Saldo 0 + Saldo 01)</b>	<b>-75.800,00</b>	<b>-104.900,00</b>	<b>29.100,00</b>

## 2. Nachtragsvoranschlag 2024

Gemeinde St. Pantaleon-Erla

## NVA Ergebnishaushalt Bereichsbudget 1. und 2. Ebene (Anlage 1a)

### Dienstleistungen (Gruppe 8)

MVAG	Mittelverwendungs- und -aufbringungsgruppen (1. und 2. Ebene)	VA 2024 inkl. NVA	VA 2024	2. NVA
<b>211</b>	<b>Erträge aus der operativen Verwaltungstätigkeit</b>	<b>814.400,00</b>	<b>790.200,00</b>	<b>24.200,00</b>
2111	Erträge aus eigenen Abgaben	0,00	0,00	0,00
2112	Erträge aus Ertragsanteilen	0,00	0,00	0,00
2113	Erträge aus Gebühren	753.700,00	711.400,00	42.300,00
2114	Erträge aus Leistungen	300,00	0,00	300,00
2115	Erträge aus Besitz und wirtschaftlicher Tätigkeit	38.800,00	38.800,00	0,00
2116	Erträge aus Veräußerung und sonstige Erträge	21.600,00	40.000,00	-18.400,00
2117	Nicht finanzierungswirksame operative Erträge	0,00	0,00	0,00
<b>212</b>	<b>Erträge aus Transfers</b>	<b>649.700,00</b>	<b>1.128.700,00</b>	<b>-479.000,00</b>
2121	Transferertrag von Trägern des öffentlichen Rechts	550.700,00	1.029.700,00	-479.000,00
2122	Transferertrag von Beteiligungen	0,00	0,00	0,00
2123	Transferertrag von Unternehmen (mit Finanzunternehmen)	0,00	0,00	0,00
2124	Transferertrag von Haushalten und Organisationen ohne Erwerbscharakter	0,00	0,00	0,00
2125	Transferertrag vom Ausland	0,00	0,00	0,00
2126	Investitions- und Tilgungszuschüsse zwischen Unternehmungen und Betrieben der Gebietskörperschaft und der Gebietskörperschaft	0,00	0,00	0,00
2127	Nicht finanzierungswirksamer Transferertrag	99.000,00	99.000,00	0,00
<b>213</b>	<b>Finanzerträge</b>	<b>0,00</b>	<b>0,00</b>	<b>0,00</b>
2131	Erträge aus Zinsen	0,00	0,00	0,00
2132	Erträge aus Zinsen aus derivativen Finanzinstrumenten mit und ohne Grundgeschäft	0,00	0,00	0,00
2133	Erträge aus Gewinnentnahmen von marktbestimmten Betrieben	0,00	0,00	0,00
2134	Sonstige Finanzerträge	0,00	0,00	0,00
2135	Erträge aus Dividenden/Gewinnausschüttungen	0,00	0,00	0,00
2136	Sonstige nicht finanzierungswirksame Finanzerträge	0,00	0,00	0,00
<b>21</b>	<b>Summe Erträge</b>	<b>1.464.100,00</b>	<b>1.918.900,00</b>	<b>-454.800,00</b>
<b>221</b>	<b>Personalaufwand</b>	<b>113.400,00</b>	<b>109.200,00</b>	<b>4.200,00</b>
2211	Personalaufwand (Bezüge, Nebengebühren, Mehrleistungen)	91.100,00	87.400,00	3.700,00
2212	Gesetzlicher und freiwilliger Sozialaufwand	22.300,00	21.800,00	500,00
2213	Sonstiger Personalaufwand	0,00	0,00	0,00
2214	Nicht finanzierungswirksamer Personalaufwand	0,00	0,00	0,00
<b>222</b>	<b>Sachaufwand</b>	<b>688.700,00</b>	<b>672.200,00</b>	<b>16.500,00</b>
2221	Gebrauchs- und Verbrauchsgüter, Handelswaren	19.700,00	22.600,00	-2.900,00
2222	Verwaltungs- und Betriebsaufwand	70.900,00	53.300,00	17.600,00

## 2. Nachtragsvoranschlag 2024

Gemeinde St. Pantaleon-Erla

## NVA Ergebnishaushalt Bereichsbudget 1. und 2. Ebene (Anlage 1a)

### Dienstleistungen (Gruppe 8)

MVAG	Mittelverwendungs- und -aufbringungsgruppen (1. und 2. Ebene)	VA 2024 inkl. NVA	VA 2024	2. NVA
2223	Leasing- und Mietaufwand	200,00	200,00	0,00
2224	Instandhaltung	171.800,00	165.300,00	6.500,00
2225	Sonstiger Sachaufwand	157.300,00	162.000,00	-4.700,00
2226	Nicht finanzierungswirksamer Sachaufwand	268.800,00	268.800,00	0,00
<b>223</b>	<b>Transferaufwand</b>	<b>379.600,00</b>	<b>379.600,00</b>	<b>0,00</b>
2231	Transferaufwand an Träger des öffentlichen Rechts	379.600,00	379.600,00	0,00
2232	Transferaufwand an Beteiligungen	0,00	0,00	0,00
2233	Transferaufwand an Unternehmen (mit Finanzunternehmen)	0,00	0,00	0,00
2234	Transferaufwand an Haushalte und Organisationen ohne Erwerbscharakter	0,00	0,00	0,00
2235	Transferaufwand an das Ausland	0,00	0,00	0,00
2236	Investitions- und Tilgungszuschüsse zwischen Unternehmungen und Betrieben der Gebietskörperschaft und der Gebietskörperschaft	0,00	0,00	0,00
2237	Nicht finanzierungswirksamer Transferaufwand	0,00	0,00	0,00
<b>224</b>	<b>Finanzaufwand</b>	<b>68.400,00</b>	<b>88.600,00</b>	<b>-20.200,00</b>
2241	Aufwendungen für Zinsen	68.400,00	88.600,00	-20.200,00
2242	Zinsen und sonstige Aufwendungen aus derivativen Finanzinstrumenten mit und ohne Grundgeschäft	0,00	0,00	0,00
2243	Gewinnentnahmen von Unternehmungen und marktbestimmten Betrieben der Gebietskörperschaft (innerhalb der Gebietskörperschaft)	0,00	0,00	0,00
2244	Sonstiger Finanzaufwand	0,00	0,00	0,00
2245	Nicht finanzierungswirksamer Finanzaufwand	0,00	0,00	0,00
<b>22</b>	<b>Summe Aufwendungen</b>	<b>1.250.100,00</b>	<b>1.249.600,00</b>	<b>500,00</b>
<b>SA0</b>	<b>Saldo (0) Nettoergebnis (21 - 22)</b>	<b>214.000,00</b>	<b>669.300,00</b>	<b>-455.300,00</b>
<b>230</b>	<b>Entnahmen von Haushaltsrücklagen</b>	<b>0,00</b>	<b>0,00</b>	<b>0,00</b>
2301	Entnahmen von Haushaltsrücklagen	0,00	0,00	0,00
<b>240</b>	<b>Zuweisungen an Haushaltsrücklagen</b>	<b>0,00</b>	<b>0,00</b>	<b>0,00</b>
2401	Zuweisungen an Haushaltsrücklagen	0,00	0,00	0,00
<b>SA01</b>	<b>Saldo (01) Haushaltsrücklagen (230 - 240)</b>	<b>0,00</b>	<b>0,00</b>	<b>0,00</b>
<b>SA00</b>	<b>Saldo (00) Nettoergebnis nach Haushaltsrücklagen (Saldo 0 + Saldo 01)</b>	<b>214.000,00</b>	<b>669.300,00</b>	<b>-455.300,00</b>

## 2. Nachtragsvoranschlag 2024

Gemeinde St. Pantaleon-Erla

## NVA Ergebnishaushalt Bereichsbudget 1. und 2. Ebene (Anlage 1a)

### Finanzwirtschaft (Gruppe 9)

MVAG	Mittelverwendungs- und -aufbringungsgruppen (1. und 2. Ebene)	VA 2024 inkl. NVA	VA 2024	2. NVA
<b>211</b>	<b>Erträge aus der operativen Verwaltungstätigkeit</b>	<b>4.068.600,00</b>	<b>4.131.800,00</b>	<b>-63.200,00</b>
2111	Erträge aus eigenen Abgaben	1.347.400,00	1.354.800,00	-7.400,00
2112	Erträge aus Ertragsanteilen	2.717.400,00	2.770.000,00	-52.600,00
2113	Erträge aus Gebühren	0,00	0,00	0,00
2114	Erträge aus Leistungen	3.800,00	7.000,00	-3.200,00
2115	Erträge aus Besitz und wirtschaftlicher Tätigkeit	0,00	0,00	0,00
2116	Erträge aus Veräußerung und sonstige Erträge	0,00	0,00	0,00
2117	Nicht finanzierungswirksame operative Erträge	0,00	0,00	0,00
<b>212</b>	<b>Erträge aus Transfers</b>	<b>60.900,00</b>	<b>13.900,00</b>	<b>47.000,00</b>
2121	Transferertrag von Trägern des öffentlichen Rechts	60.900,00	13.900,00	47.000,00
2122	Transferertrag von Beteiligungen	0,00	0,00	0,00
2123	Transferertrag von Unternehmen (mit Finanzunternehmen)	0,00	0,00	0,00
2124	Transferertrag von Haushalten und Organisationen ohne Erwerbscharakter	0,00	0,00	0,00
2125	Transferertrag vom Ausland	0,00	0,00	0,00
2126	Investitions- und Tilgungszuschüsse zwischen Unternehmungen und Betrieben der Gebietskörperschaft und der Gebietskörperschaft	0,00	0,00	0,00
2127	Nicht finanzierungswirksamer Transferertrag	0,00	0,00	0,00
<b>213</b>	<b>Finanzerträge</b>	<b>4.200,00</b>	<b>2.300,00</b>	<b>1.900,00</b>
2131	Erträge aus Zinsen	4.200,00	2.300,00	1.900,00
2132	Erträge aus Zinsen aus derivativen Finanzinstrumenten mit und ohne Grundgeschäft	0,00	0,00	0,00
2133	Erträge aus Gewinnentnahmen von marktbestimmten Betrieben	0,00	0,00	0,00
2134	Sonstige Finanzerträge	0,00	0,00	0,00
2135	Erträge aus Dividenden/Gewinnausschüttungen	0,00	0,00	0,00
2136	Sonstige nicht finanzierungswirksame Finanzerträge	0,00	0,00	0,00
<b>21</b>	<b>Summe Erträge</b>	<b>4.133.700,00</b>	<b>4.148.000,00</b>	<b>-14.300,00</b>
<b>221</b>	<b>Personalaufwand</b>	<b>72.000,00</b>	<b>72.000,00</b>	<b>0,00</b>
2211	Personalaufwand (Bezüge, Nebengebühren, Mehrleistungen)	57.800,00	57.800,00	0,00
2212	Gesetzlicher und freiwilliger Sozialaufwand	14.200,00	14.200,00	0,00
2213	Sonstiger Personalaufwand	0,00	0,00	0,00
2214	Nicht finanzierungswirksamer Personalaufwand	0,00	0,00	0,00
<b>222</b>	<b>Sachaufwand</b>	<b>641.800,00</b>	<b>637.400,00</b>	<b>4.400,00</b>
2221	Gebrauchs- und Verbrauchsgüter, Handelswaren	0,00	0,00	0,00
2222	Verwaltungs- und Betriebsaufwand	0,00	0,00	0,00

## 2. Nachtragsvoranschlag 2024

Gemeinde St. Pantaleon-Erla

## NVA Ergebnishaushalt Bereichsbudget 1. und 2. Ebene (Anlage 1a)

### Finanzwirtschaft (Gruppe 9)

MVAG	Mittelverwendungs- und -aufbringungsgruppen (1. und 2. Ebene)	VA 2024 inkl. NVA	VA 2024	2. NVA
2223	Leasing- und Mietaufwand	0,00	0,00	0,00
2224	Instandhaltung	0,00	0,00	0,00
2225	Sonstiger Sachaufwand	641.800,00	637.400,00	4.400,00
2226	Nicht finanzierungswirksamer Sachaufwand	0,00	0,00	0,00
<b>223</b>	<b>Transferaufwand</b>	<b>34.500,00</b>	<b>34.500,00</b>	<b>0,00</b>
2231	Transferaufwand an Träger des öffentlichen Rechts	34.500,00	34.500,00	0,00
2232	Transferaufwand an Beteiligungen	0,00	0,00	0,00
2233	Transferaufwand an Unternehmen (mit Finanzunternehmen)	0,00	0,00	0,00
2234	Transferaufwand an Haushalte und Organisationen ohne Erwerbscharakter	0,00	0,00	0,00
2235	Transferaufwand an das Ausland	0,00	0,00	0,00
2236	Investitions- und Tilgungszuschüsse zwischen Unternehmungen und Betrieben der Gebietskörperschaft und der Gebietskörperschaft	0,00	0,00	0,00
2237	Nicht finanzierungswirksamer Transferaufwand	0,00	0,00	0,00
<b>224</b>	<b>Finanzaufwand</b>	<b>3.000,00</b>	<b>3.000,00</b>	<b>0,00</b>
2241	Aufwendungen für Zinsen	0,00	0,00	0,00
2242	Zinsen und sonstige Aufwendungen aus derivativen Finanzinstrumenten mit und ohne Grundgeschäft	0,00	0,00	0,00
2243	Gewinnentnahmen von Unternehmungen und marktbestimmten Betrieben der Gebietskörperschaft (innerhalb der Gebietskörperschaft)	0,00	0,00	0,00
2244	Sonstiger Finanzaufwand	3.000,00	3.000,00	0,00
2245	Nicht finanzierungswirksamer Finanzaufwand	0,00	0,00	0,00
<b>22</b>	<b>Summe Aufwendungen</b>	<b>751.300,00</b>	<b>746.900,00</b>	<b>4.400,00</b>
<b>SA0</b>	<b>Saldo (0) Nettoergebnis (21 - 22)</b>	<b>3.382.400,00</b>	<b>3.401.100,00</b>	<b>-18.700,00</b>
<b>230</b>	<b>Entnahmen von Haushaltsrücklagen</b>	<b>704.500,00</b>	<b>0,00</b>	<b>704.500,00</b>
2301	Entnahmen von Haushaltsrücklagen	704.500,00	0,00	704.500,00
<b>240</b>	<b>Zuweisungen an Haushaltsrücklagen</b>	<b>600,00</b>	<b>400,00</b>	<b>200,00</b>
2401	Zuweisungen an Haushaltsrücklagen	600,00	400,00	200,00
<b>SA01</b>	<b>Saldo (01) Haushaltsrücklagen (230 - 240)</b>	<b>703.900,00</b>	<b>-400,00</b>	<b>704.300,00</b>
<b>SA00</b>	<b>Saldo (00) Nettoergebnis nach Haushaltsrücklagen (Saldo 0 + Saldo 01)</b>	<b>4.086.300,00</b>	<b>3.400.700,00</b>	<b>685.600,00</b>



## 2. NVA Finanzierungshaushalt Bereichsbudget 1. und 2. Ebene (Anlage 1b)



## 2. Nachtragsvoranschlag 2024

Gemeinde St. Pantaleon-Erla

## NVA Finanzierungshaushalt Bereichsbudget 1. und 2. Ebene (Anlage 1b)

### Vertretungskörper und allgemeine Verwaltung (Gruppe 0)

MVAG	Mittelverwendungs- und aufbringungsgruppen (1. und 2. Ebene)	VA 2024 inkl. NVA	VA 2024	2. NVA
<b>311</b>	<b>Einzahlungen aus operativer Verwaltungstätigkeit</b>	<b>19.100,00</b>	<b>19.100,00</b>	<b>0,00</b>
3111	Einzahlungen aus eigenen Abgaben	0,00	0,00	0,00
3112	Einzahlungen aus Ertragsanteilen	0,00	0,00	0,00
3113	Einzahlungen aus Gebühren	0,00	0,00	0,00
3114	Einzahlungen aus Leistungen	2.000,00	2.000,00	0,00
3115	Einzahlungen aus Besitz und wirtschaftlicher Tätigkeit	0,00	0,00	0,00
3116	Einzahlungen aus Veräußerung von geringwertigen Wirtschaftsgütern (GWG) und sonstige Einzahlungen	17.100,00	17.100,00	0,00
<b>312</b>	<b>Einzahlungen aus Transfers</b>	<b>0,00</b>	<b>0,00</b>	<b>0,00</b>
3121	Transferzahlungen von Trägern des öffentlichen Rechts	0,00	0,00	0,00
3122	Transferzahlungen von Beteiligungen	0,00	0,00	0,00
3123	Transferzahlungen von Unternehmen (inkl. Finanzunternehmen)	0,00	0,00	0,00
3124	Transferzahlungen von Haushalten und Organisationen ohne Erwerbscharakter	0,00	0,00	0,00
3125	Transferzahlungen vom Ausland	0,00	0,00	0,00
3126	Investitions- und Tilgungszuschüsse zwischen Unternehmungen und Betrieben der Gebietskörperschaft und der Gebietskörperschaft	0,00	0,00	0,00
<b>313</b>	<b>Einzahlungen aus Finanzerträgen</b>	<b>0,00</b>	<b>0,00</b>	<b>0,00</b>
3131	Einzahlungen aus Zinserträgen	0,00	0,00	0,00
3132	Einzahlungen aus Zinsen aus derivativen Finanzinstrumenten mit und ohne Grundgeschäft	0,00	0,00	0,00
3133	Einzahlungen aus Gewinnentnahmen von marktbestimmten Betrieben	0,00	0,00	0,00
3134	Sonstige Einzahlungen aus Finanzerträgen	0,00	0,00	0,00
3135	Einzahlungen aus Dividenden/Gewinnausschüttungen	0,00	0,00	0,00
<b>31</b>	<b>Summe Einzahlungen operative Gebarung</b>	<b>19.100,00</b>	<b>19.100,00</b>	<b>0,00</b>
<b>321</b>	<b>Auszahlungen aus Personalaufwand</b>	<b>284.000,00</b>	<b>274.400,00</b>	<b>9.600,00</b>
3211	Auszahlungen für Personalaufwand (Bezüge, Nebengebühren, und Mehrleistungsvergütungen)	213.800,00	207.500,00	6.300,00
3212	Auszahlungen für gesetzliche und freiwillige Sozialaufwendungen	70.200,00	66.900,00	3.300,00
3213	Auszahlungen aus sonstigem Personalaufwand	0,00	0,00	0,00
<b>322</b>	<b>Auszahlungen aus Sachaufwand</b>	<b>489.400,00</b>	<b>368.400,00</b>	<b>121.000,00</b>
3221	Auszahlungen für Gebrauchs- und Verbrauchsgüter, Handelswaren	28.000,00	31.000,00	-3.000,00
3222	Auszahlungen für Verwaltungs- und Betriebsaufwand	28.200,00	22.800,00	5.400,00
3223	Auszahlungen für Leasing- und Mietaufwand	11.300,00	11.300,00	0,00
3224	Auszahlungen für Instandhaltung	92.900,00	15.800,00	77.100,00
3225	Sonstige Auszahlungen aus Sachaufwand	329.000,00	287.500,00	41.500,00
3226	Auszahlungen aus der Inanspruchnahme von Haftungen	0,00	0,00	0,00
<b>323</b>	<b>Auszahlungen aus Transfers</b>	<b>140.700,00</b>	<b>140.700,00</b>	<b>0,00</b>
3231	Transferzahlungen an Träger des öffentlichen Rechts	118.000,00	118.000,00	0,00

## 2. Nachtragsvoranschlag 2024

Gemeinde St. Pantaleon-Erla

## NVA Finanzierungshaushalt Bereichsbudget 1. und 2. Ebene (Anlage 1b)

### Vertretungskörper und allgemeine Verwaltung (Gruppe 0)

MVAG	Mittelverwendungs- und aufbringungsgruppen (1. und 2. Ebene)	VA 2024 inkl. NVA	VA 2024	2. NVA
3232	Transferzahlungen an Beteiligungen	0,00	0,00	0,00
3233	Transferzahlungen an Unternehmen (inkl. Finanzunternehmen)	0,00	0,00	0,00
3234	Transferzahlungen an Haushalte und Organisationen ohne Erwerbscharakter	22.700,00	22.700,00	0,00
3235	Transferzahlungen an das Ausland	0,00	0,00	0,00
3236	Investitions- und Tilgungszuschüsse zwischen Unternehmungen und Betrieben der Gebietskörperschaft und der Gebietskörperschaft	0,00	0,00	0,00
<b>324</b>	<b>Auszahlungen aus Finanzaufwand</b>	<b>0,00</b>	<b>0,00</b>	<b>0,00</b>
3241	Auszahlungen für Zinsen	0,00	0,00	0,00
3242	Auszahlungen für Zinsen aus derivativen Finanzinstrumenten mit und ohne Grundgeschäft	0,00	0,00	0,00
3243	Auszahlungen aus Gewinnentnahmen von marktbestimmten Betrieben	0,00	0,00	0,00
3244	Sonstige Auszahlungen aus Finanzaufwendungen	0,00	0,00	0,00
<b>32</b>	<b>Summe Auszahlungen operative Gebarung</b>	<b>914.100,00</b>	<b>783.500,00</b>	<b>130.600,00</b>
<b>SA1</b>	<b>Saldo (1) Geldfluss aus der operativen Gebarung (31 – 32)</b>	<b>-895.000,00</b>	<b>-764.400,00</b>	<b>-130.600,00</b>
<b>331</b>	<b>Einzahlungen aus der Investitionstätigkeit</b>	<b>0,00</b>	<b>0,00</b>	<b>0,00</b>
3311	Einzahlungen aus der Veräußerung von immateriellem Vermögen	0,00	0,00	0,00
3312	Einzahlungen aus der Veräußerung von Grundstücken und Grundstückeinrichtungen	0,00	0,00	0,00
3313	Einzahlungen aus der Veräußerung von Gebäuden und Bauten	0,00	0,00	0,00
3314	Einzahlungen aus der Veräußerung von technischen Anlagen, Fahrzeugen und Maschinen	0,00	0,00	0,00
3315	Einzahlungen aus der Veräußerung von Amts-, Betriebs- und Geschäftsausstattung	0,00	0,00	0,00
3316	Einzahlungen aus der Veräußerung von Kulturgütern	0,00	0,00	0,00
3317	Einzahlungen aus der Veräußerung von Beteiligungen	0,00	0,00	0,00
3318	Einzahlungen aus der Veräußerung von kofinanzierten Schutzbauten	0,00	0,00	0,00
<b>332</b>	<b>Einzahlungen aus der Rückzahlung von Darlehen sowie gewährten Vorschüssen</b>	<b>0,00</b>	<b>0,00</b>	<b>0,00</b>
3321	Einzahlungen aus Darlehen an Träger des öffentlichen Rechts	0,00	0,00	0,00
3322	Einzahlungen aus Darlehen an Beteiligungen	0,00	0,00	0,00
3323	Einzahlungen aus Darlehen an Unternehmen und Haushalte	0,00	0,00	0,00
3325	Einzahlungen aus Vorschüssen und Anzahlungen	0,00	0,00	0,00
<b>333</b>	<b>Einzahlungen aus Kapitaltransfers</b>	<b>0,00</b>	<b>0,00</b>	<b>0,00</b>
3331	Kapitaltransferzahlungen von Trägern des öffentlichen Rechts	0,00	0,00	0,00
3332	Kapitaltransferzahlungen von Beteiligungen	0,00	0,00	0,00
3333	Kapitaltransferzahlungen von Unternehmen	0,00	0,00	0,00
3334	Kapitaltransferzahlungen von Haushalten und Organisationen ohne Erwerbscharakter	0,00	0,00	0,00
3335	Kapitaltransferzahlungen vom Ausland	0,00	0,00	0,00
<b>33</b>	<b>Summe Einzahlungen investive Gebarung</b>	<b>0,00</b>	<b>0,00</b>	<b>0,00</b>

## 2. Nachtragsvoranschlag 2024

Gemeinde St. Pantaleon-Erla

## NVA Finanzierungshaushalt Bereichsbudget 1. und 2. Ebene (Anlage 1b)

### Vertretungskörper und allgemeine Verwaltung (Gruppe 0)

MVAG	Mittelverwendungs- und aufbringungsgruppen (1. und 2. Ebene)	VA 2024 inkl. NVA	VA 2024	2. NVA
<b>341</b>	<b>Auszahlungen aus der Investitionstätigkeit</b>	<b>1.300,00</b>	<b>11.000,00</b>	<b>-9.700,00</b>
3411	Auszahlungen für den Erwerb von immateriellem Vermögen	0,00	0,00	0,00
3412	Auszahlungen für den Erwerb von Grundstücken und Grundstückseinrichtungen	0,00	0,00	0,00
3413	Auszahlungen für den Erwerb von Gebäuden und Bauten	0,00	0,00	0,00
3414	Auszahlungen für den Erwerb von technischen Anlagen, Fahrzeugen und Maschinen	0,00	0,00	0,00
3415	Auszahlungen für den Erwerb von Amts-, Betriebs- und Geschäftsausstattung	1.300,00	11.000,00	-9.700,00
3416	Auszahlungen für den Erwerb von Kulturgütern	0,00	0,00	0,00
3417	Auszahlungen für den Erwerb von Beteiligungen	0,00	0,00	0,00
3418	Auszahlungen für den Erwerb von kofinanzierten Schutzbauten	0,00	0,00	0,00
<b>342</b>	<b>Auszahlungen aus der Gewährung von Darlehen sowie gewährten Vorschüssen</b>	<b>0,00</b>	<b>0,00</b>	<b>0,00</b>
3421	Auszahlungen von Darlehen an Träger des öffentlichen Rechts	0,00	0,00	0,00
3422	Auszahlungen von Darlehen an Beteiligungen	0,00	0,00	0,00
3423	Auszahlungen von Darlehen an Unternehmen und Haushalte	0,00	0,00	0,00
3425	Auszahlungen von Vorschüssen und Anzahlungen	0,00	0,00	0,00
<b>343</b>	<b>Auszahlungen aus Kapitaltransfers</b>	<b>0,00</b>	<b>0,00</b>	<b>0,00</b>
3431	Kapitaltransferzahlungen an Träger des öffentlichen Rechts	0,00	0,00	0,00
3432	Kapitaltransferzahlungen an Beteiligungen	0,00	0,00	0,00
3433	Kapitaltransferzahlungen an Unternehmen (Finanzunternehmen)	0,00	0,00	0,00
3434	Kapitaltransferzahlungen an Haushalte und Organisationen ohne Erwerbscharakter	0,00	0,00	0,00
3435	Kapitaltransferzahlungen an das Ausland	0,00	0,00	0,00
<b>34</b>	<b>Summe Auszahlungen investive Gebarung</b>	<b>1.300,00</b>	<b>11.000,00</b>	<b>-9.700,00</b>
<b>SA2</b>	<b>Saldo (2) Geldfluss aus der investiven Gebarung (33 – 34)</b>	<b>-1.300,00</b>	<b>-11.000,00</b>	<b>9.700,00</b>
<b>SA3</b>	<b>Saldo (3) Nettofinanzierungssaldo (Saldo 1 + Saldo 2)</b>	<b>-896.300,00</b>	<b>-775.400,00</b>	<b>-120.900,00</b>
<b>351</b>	<b>Einzahlungen aus der Aufnahme von Finanzschulden</b>	<b>0,00</b>	<b>0,00</b>	<b>0,00</b>
3511	Einzahlungen aus empfangenen Darlehen von öffentlichen Körperschaften und Rechtsträgern	0,00	0,00	0,00
3512	Einzahlungen aus empfangenen Darlehen von Beteiligungen	0,00	0,00	0,00
3513	Einzahlungen aus empfangenen Darlehen von Unternehmen und privaten Haushalten	0,00	0,00	0,00
3514	Einzahlungen aus Finanzschulden (Finanzunternehmen)	0,00	0,00	0,00
3515	Einzahlungen aus Aufnahmen von Leasingverbindlichkeiten	0,00	0,00	0,00
<b>353</b>	<b>Einzahlungen infolge eines Kapitaltausches bei derivativen Finanzinstrumenten mit Grundgeschäft</b>	<b>0,00</b>	<b>0,00</b>	<b>0,00</b>
3530	Einzahlungen infolge eines Kapitaltausches bei derivativen Finanzinstrumenten mit Grundgeschäft	0,00	0,00	0,00
<b>355</b>	<b>Einzahlungen aus dem Abgang von Finanzinstrumenten</b>	<b>0,00</b>	<b>0,00</b>	<b>0,00</b>

## 2. Nachtragsvoranschlag 2024

Gemeinde St. Pantaleon-Erla

## NVA Finanzierungshaushalt Bereichsbudget 1. und 2. Ebene (Anlage 1b)

### Vertretungskörper und allgemeine Verwaltung (Gruppe 0)

MVAG	Mittelverwendungs- und aufbringungsgruppen (1. und 2. Ebene)	VA 2024 inkl. NVA	VA 2024	2. NVA
3550	Einzahlungen aus dem Abgang von Finanzinstrumenten	0,00	0,00	0,00
<b>35</b>	<b>Summe Einzahlungen aus der Finanzierungstätigkeit</b>	<b>0,00</b>	<b>0,00</b>	<b>0,00</b>
<b>361</b>	<b>Auszahlungen aus der Tilgung von Finanzschulden</b>	<b>0,00</b>	<b>0,00</b>	<b>0,00</b>
3611	Auszahlungen aus empfangenen Darlehen von öffentlichen Körperschaften und Rechtsträgern	0,00	0,00	0,00
3612	Auszahlungen aus empfangenen Darlehen von Beteiligungen	0,00	0,00	0,00
3613	Auszahlungen aus empfangenen Darlehen von Unternehmen und privaten Haushalten	0,00	0,00	0,00
3614	Auszahlungen aus Finanzschulden	0,00	0,00	0,00
3615	Auszahlungen aus Rückzahlungen von Leasingverbindlichkeiten	0,00	0,00	0,00
<b>363</b>	<b>Auszahlungen infolge eines Kapitaltausches bei derivativen Finanzinstrumenten mit Grundgeschäft</b>	<b>0,00</b>	<b>0,00</b>	<b>0,00</b>
3630	Auszahlungen infolge eines Kapitaltausches bei derivativen Finanzinstrumenten mit Grundgeschäft	0,00	0,00	0,00
<b>365</b>	<b>Auszahlungen für den Erwerb von Finanzinstrumenten</b>	<b>0,00</b>	<b>0,00</b>	<b>0,00</b>
3650	Auszahlungen für den Erwerb von Finanzinstrumenten	0,00	0,00	0,00
<b>36</b>	<b>Summe Auszahlungen aus der Finanzierungstätigkeit</b>	<b>0,00</b>	<b>0,00</b>	<b>0,00</b>
<b>SA4</b>	<b>Saldo (4) Geldfluss aus der Finanzierungstätigkeit (35 – 36)</b>	<b>0,00</b>	<b>0,00</b>	<b>0,00</b>
<b>SA5</b>	<b>Saldo (5) Geldfluss aus der voranschlagswirksamen Gebarung (Saldo 3 + Saldo 4)</b>	<b>-896.300,00</b>	<b>-775.400,00</b>	<b>-120.900,00</b>

## 2. Nachtragsvoranschlag 2024

Gemeinde St. Pantaleon-Erla

## NVA Finanzierungshaushalt Bereichsbudget 1. und 2. Ebene (Anlage 1b)

### Öffentliche Ordnung und Sicherheit (Gruppe 1)

MVAG	Mittelverwendungs- und aufbringungsgruppen (1. und 2. Ebene)	VA 2024 inkl. NVA	VA 2024	2. NVA
<b>311</b>	<b>Einzahlungen aus operativer Verwaltungstätigkeit</b>	<b>6.200,00</b>	<b>9.200,00</b>	<b>-3.000,00</b>
3111	Einzahlungen aus eigenen Abgaben	0,00	0,00	0,00
3112	Einzahlungen aus Ertragsanteilen	0,00	0,00	0,00
3113	Einzahlungen aus Gebühren	0,00	0,00	0,00
3114	Einzahlungen aus Leistungen	5.000,00	8.000,00	-3.000,00
3115	Einzahlungen aus Besitz und wirtschaftlicher Tätigkeit	0,00	0,00	0,00
3116	Einzahlungen aus Veräußerung von geringwertigen Wirtschaftsgütern (GWG) und sonstige Einzahlungen	1.200,00	1.200,00	0,00
<b>312</b>	<b>Einzahlungen aus Transfers</b>	<b>0,00</b>	<b>0,00</b>	<b>0,00</b>
3121	Transferzahlungen von Trägern des öffentlichen Rechts	0,00	0,00	0,00
3122	Transferzahlungen von Beteiligungen	0,00	0,00	0,00
3123	Transferzahlungen von Unternehmen (inkl. Finanzunternehmen)	0,00	0,00	0,00
3124	Transferzahlungen von Haushalten und Organisationen ohne Erwerbscharakter	0,00	0,00	0,00
3125	Transferzahlungen vom Ausland	0,00	0,00	0,00
3126	Investitions- und Tilgungszuschüsse zwischen Unternehmungen und Betrieben der Gebietskörperschaft und der Gebietskörperschaft	0,00	0,00	0,00
<b>313</b>	<b>Einzahlungen aus Finanzerträgen</b>	<b>0,00</b>	<b>0,00</b>	<b>0,00</b>
3131	Einzahlungen aus Zinserträgen	0,00	0,00	0,00
3132	Einzahlungen aus Zinsen aus derivativen Finanzinstrumenten mit und ohne Grundgeschäft	0,00	0,00	0,00
3133	Einzahlungen aus Gewinnentnahmen von marktbestimmten Betrieben	0,00	0,00	0,00
3134	Sonstige Einzahlungen aus Finanzerträgen	0,00	0,00	0,00
3135	Einzahlungen aus Dividenden/Gewinnausschüttungen	0,00	0,00	0,00
<b>31</b>	<b>Summe Einzahlungen operative Gebarung</b>	<b>6.200,00</b>	<b>9.200,00</b>	<b>-3.000,00</b>
<b>321</b>	<b>Auszahlungen aus Personalaufwand</b>	<b>0,00</b>	<b>0,00</b>	<b>0,00</b>
3211	Auszahlungen für Personalaufwand (Bezüge, Nebengebühren, und Mehrleistungsvergütungen)	0,00	0,00	0,00
3212	Auszahlungen für gesetzliche und freiwillige Sozialaufwendungen	0,00	0,00	0,00
3213	Auszahlungen aus sonstigem Personalaufwand	0,00	0,00	0,00
<b>322</b>	<b>Auszahlungen aus Sachaufwand</b>	<b>25.300,00</b>	<b>17.300,00</b>	<b>8.000,00</b>
3221	Auszahlungen für Gebrauchs- und Verbrauchsgüter, Handelswaren	100,00	100,00	0,00
3222	Auszahlungen für Verwaltungs- und Betriebsaufwand	20.200,00	12.200,00	8.000,00
3223	Auszahlungen für Leasing- und Mietaufwand	0,00	0,00	0,00
3224	Auszahlungen für Instandhaltung	1.500,00	1.500,00	0,00
3225	Sonstige Auszahlungen aus Sachaufwand	3.500,00	3.500,00	0,00
3226	Auszahlungen aus der Inanspruchnahme von Haftungen	0,00	0,00	0,00
<b>323</b>	<b>Auszahlungen aus Transfers</b>	<b>38.600,00</b>	<b>38.600,00</b>	<b>0,00</b>
3231	Transferzahlungen an Träger des öffentlichen Rechts	38.600,00	38.600,00	0,00

## 2. Nachtragsvoranschlag 2024

Gemeinde St. Pantaleon-Erla

## NVA Finanzierungshaushalt Bereichsbudget 1. und 2. Ebene (Anlage 1b)

### Öffentliche Ordnung und Sicherheit (Gruppe 1)

MVAG	Mittelverwendungs- und aufbringungsgruppen (1. und 2. Ebene)	VA 2024 inkl. NVA	VA 2024	2. NVA
3232	Transferzahlungen an Beteiligungen	0,00	0,00	0,00
3233	Transferzahlungen an Unternehmen (inkl. Finanzunternehmen)	0,00	0,00	0,00
3234	Transferzahlungen an Haushalte und Organisationen ohne Erwerbscharakter	0,00	0,00	0,00
3235	Transferzahlungen an das Ausland	0,00	0,00	0,00
3236	Investitions- und Tilgungszuschüsse zwischen Unternehmungen und Betrieben der Gebietskörperschaft und der Gebietskörperschaft	0,00	0,00	0,00
<b>324</b>	<b>Auszahlungen aus Finanzaufwand</b>	<b>5.000,00</b>	<b>5.000,00</b>	<b>0,00</b>
3241	Auszahlungen für Zinsen	5.000,00	5.000,00	0,00
3242	Auszahlungen für Zinsen aus derivativen Finanzinstrumenten mit und ohne Grundgeschäft	0,00	0,00	0,00
3243	Auszahlungen aus Gewinnentnahmen von marktbestimmten Betrieben	0,00	0,00	0,00
3244	Sonstige Auszahlungen aus Finanzaufwendungen	0,00	0,00	0,00
<b>32</b>	<b>Summe Auszahlungen operative Gebarung</b>	<b>68.900,00</b>	<b>60.900,00</b>	<b>8.000,00</b>
<b>SA1</b>	<b>Saldo (1) Geldfluss aus der operativen Gebarung (31 – 32)</b>	<b>-62.700,00</b>	<b>-51.700,00</b>	<b>-11.000,00</b>
<b>331</b>	<b>Einzahlungen aus der Investitionstätigkeit</b>	<b>0,00</b>	<b>0,00</b>	<b>0,00</b>
3311	Einzahlungen aus der Veräußerung von immateriellem Vermögen	0,00	0,00	0,00
3312	Einzahlungen aus der Veräußerung von Grundstücken und Grundstückeinrichtungen	0,00	0,00	0,00
3313	Einzahlungen aus der Veräußerung von Gebäuden und Bauten	0,00	0,00	0,00
3314	Einzahlungen aus der Veräußerung von technischen Anlagen, Fahrzeugen und Maschinen	0,00	0,00	0,00
3315	Einzahlungen aus der Veräußerung von Amts-, Betriebs- und Geschäftsausstattung	0,00	0,00	0,00
3316	Einzahlungen aus der Veräußerung von Kulturgütern	0,00	0,00	0,00
3317	Einzahlungen aus der Veräußerung von Beteiligungen	0,00	0,00	0,00
3318	Einzahlungen aus der Veräußerung von kofinanzierten Schutzbauten	0,00	0,00	0,00
<b>332</b>	<b>Einzahlungen aus der Rückzahlung von Darlehen sowie gewährten Vorschüssen</b>	<b>0,00</b>	<b>0,00</b>	<b>0,00</b>
3321	Einzahlungen aus Darlehen an Träger des öffentlichen Rechts	0,00	0,00	0,00
3322	Einzahlungen aus Darlehen an Beteiligungen	0,00	0,00	0,00
3323	Einzahlungen aus Darlehen an Unternehmen und Haushalte	0,00	0,00	0,00
3325	Einzahlungen aus Vorschüssen und Anzahlungen	0,00	0,00	0,00
<b>333</b>	<b>Einzahlungen aus Kapitaltransfers</b>	<b>0,00</b>	<b>0,00</b>	<b>0,00</b>
3331	Kapitaltransferzahlungen von Trägern des öffentlichen Rechts	0,00	0,00	0,00
3332	Kapitaltransferzahlungen von Beteiligungen	0,00	0,00	0,00
3333	Kapitaltransferzahlungen von Unternehmen	0,00	0,00	0,00
3334	Kapitaltransferzahlungen von Haushalten und Organisationen ohne Erwerbscharakter	0,00	0,00	0,00
3335	Kapitaltransferzahlungen vom Ausland	0,00	0,00	0,00
<b>33</b>	<b>Summe Einzahlungen investive Gebarung</b>	<b>0,00</b>	<b>0,00</b>	<b>0,00</b>



## 2. Nachtragsvoranschlag 2024

Gemeinde St. Pantaleon-Erla

## NVA Finanzierungshaushalt Bereichsbudget 1. und 2. Ebene (Anlage 1b)

### Öffentliche Ordnung und Sicherheit (Gruppe 1)

MVAG	Mittelverwendungs- und aufbringungsgruppen (1. und 2. Ebene)	VA 2024 inkl. NVA	VA 2024	2. NVA
<b>341</b>	<b>Auszahlungen aus der Investitionstätigkeit</b>	<b>0,00</b>	<b>0,00</b>	<b>0,00</b>
3411	Auszahlungen für den Erwerb von immateriellem Vermögen	0,00	0,00	0,00
3412	Auszahlungen für den Erwerb von Grundstücken und Grundstückseinrichtungen	0,00	0,00	0,00
3413	Auszahlungen für den Erwerb von Gebäuden und Bauten	0,00	0,00	0,00
3414	Auszahlungen für den Erwerb von technischen Anlagen, Fahrzeugen und Maschinen	0,00	0,00	0,00
3415	Auszahlungen für den Erwerb von Amts-, Betriebs- und Geschäftsausstattung	0,00	0,00	0,00
3416	Auszahlungen für den Erwerb von Kulturgütern	0,00	0,00	0,00
3417	Auszahlungen für den Erwerb von Beteiligungen	0,00	0,00	0,00
3418	Auszahlungen für den Erwerb von kofinanzierten Schutzbauten	0,00	0,00	0,00
<b>342</b>	<b>Auszahlungen aus der Gewährung von Darlehen sowie gewährten Vorschüssen</b>	<b>0,00</b>	<b>0,00</b>	<b>0,00</b>
3421	Auszahlungen von Darlehen an Träger des öffentlichen Rechts	0,00	0,00	0,00
3422	Auszahlungen von Darlehen an Beteiligungen	0,00	0,00	0,00
3423	Auszahlungen von Darlehen an Unternehmen und Haushalte	0,00	0,00	0,00
3425	Auszahlungen von Vorschüssen und Anzahlungen	0,00	0,00	0,00
<b>343</b>	<b>Auszahlungen aus Kapitaltransfers</b>	<b>0,00</b>	<b>0,00</b>	<b>0,00</b>
3431	Kapitaltransferzahlungen an Träger des öffentlichen Rechts	0,00	0,00	0,00
3432	Kapitaltransferzahlungen an Beteiligungen	0,00	0,00	0,00
3433	Kapitaltransferzahlungen an Unternehmen (Finanzunternehmen)	0,00	0,00	0,00
3434	Kapitaltransferzahlungen an Haushalte und Organisationen ohne Erwerbscharakter	0,00	0,00	0,00
3435	Kapitaltransferzahlungen an das Ausland	0,00	0,00	0,00
<b>34</b>	<b>Summe Auszahlungen investive Gebarung</b>	<b>0,00</b>	<b>0,00</b>	<b>0,00</b>
<b>SA2</b>	<b>Saldo (2) Geldfluss aus der investiven Gebarung (33 – 34)</b>	<b>0,00</b>	<b>0,00</b>	<b>0,00</b>
<b>SA3</b>	<b>Saldo (3) Nettofinanzierungssaldo (Saldo 1 + Saldo 2)</b>	<b>-62.700,00</b>	<b>-51.700,00</b>	<b>-11.000,00</b>
<b>351</b>	<b>Einzahlungen aus der Aufnahme von Finanzschulden</b>	<b>0,00</b>	<b>0,00</b>	<b>0,00</b>
3511	Einzahlungen aus empfangenen Darlehen von öffentlichen Körperschaften und Rechtsträgern	0,00	0,00	0,00
3512	Einzahlungen aus empfangenen Darlehen von Beteiligungen	0,00	0,00	0,00
3513	Einzahlungen aus empfangenen Darlehen von Unternehmen und privaten Haushalten	0,00	0,00	0,00
3514	Einzahlungen aus Finanzschulden (Finanzunternehmen)	0,00	0,00	0,00
3515	Einzahlungen aus Aufnahmen von Leasingverbindlichkeiten	0,00	0,00	0,00
<b>353</b>	<b>Einzahlungen infolge eines Kapitaltausches bei derivativen Finanzinstrumenten mit Grundgeschäft</b>	<b>0,00</b>	<b>0,00</b>	<b>0,00</b>
3530	Einzahlungen infolge eines Kapitaltausches bei derivativen Finanzinstrumenten mit Grundgeschäft	0,00	0,00	0,00
<b>355</b>	<b>Einzahlungen aus dem Abgang von Finanzinstrumenten</b>	<b>0,00</b>	<b>0,00</b>	<b>0,00</b>

## 2. Nachtragsvoranschlag 2024

Gemeinde St. Pantaleon-Erla

## NVA Finanzierungshaushalt Bereichsbudget 1. und 2. Ebene (Anlage 1b)

### Öffentliche Ordnung und Sicherheit (Gruppe 1)

MVAG	Mittelverwendungs- und aufbringungsgruppen (1. und 2. Ebene)	VA 2024 inkl. NVA	VA 2024	2. NVA
3550	Einzahlungen aus dem Abgang von Finanzinstrumenten	0,00	0,00	0,00
<b>35</b>	<b>Summe Einzahlungen aus der Finanzierungstätigkeit</b>	<b>0,00</b>	<b>0,00</b>	<b>0,00</b>
<b>361</b>	<b>Auszahlungen aus der Tilgung von Finanzschulden</b>	<b>16.900,00</b>	<b>16.900,00</b>	<b>0,00</b>
3611	Auszahlungen aus empfangenen Darlehen von öffentlichen Körperschaften und Rechtsträgern	0,00	0,00	0,00
3612	Auszahlungen aus empfangenen Darlehen von Beteiligungen	0,00	0,00	0,00
3613	Auszahlungen aus empfangenen Darlehen von Unternehmen und privaten Haushalten	0,00	0,00	0,00
3614	Auszahlungen aus Finanzschulden	16.900,00	16.900,00	0,00
3615	Auszahlungen aus Rückzahlungen von Leasingverbindlichkeiten	0,00	0,00	0,00
<b>363</b>	<b>Auszahlungen infolge eines Kapitaltausches bei derivativen Finanzinstrumenten mit Grundgeschäft</b>	<b>0,00</b>	<b>0,00</b>	<b>0,00</b>
3630	Auszahlungen infolge eines Kapitaltausches bei derivativen Finanzinstrumenten mit Grundgeschäft	0,00	0,00	0,00
<b>365</b>	<b>Auszahlungen für den Erwerb von Finanzinstrumenten</b>	<b>0,00</b>	<b>0,00</b>	<b>0,00</b>
3650	Auszahlungen für den Erwerb von Finanzinstrumenten	0,00	0,00	0,00
<b>36</b>	<b>Summe Auszahlungen aus der Finanzierungstätigkeit</b>	<b>16.900,00</b>	<b>16.900,00</b>	<b>0,00</b>
<b>SA4</b>	<b>Saldo (4) Geldfluss aus der Finanzierungstätigkeit (35 – 36)</b>	<b>-16.900,00</b>	<b>-16.900,00</b>	<b>0,00</b>
<b>SA5</b>	<b>Saldo (5) Geldfluss aus der voranschlagswirksamen Gebarung (Saldo 3 + Saldo 4)</b>	<b>-79.600,00</b>	<b>-68.600,00</b>	<b>-11.000,00</b>

## 2. Nachtragsvoranschlag 2024

Gemeinde St. Pantaleon-Erla

## NVA Finanzierungshaushalt Bereichsbudget 1. und 2. Ebene (Anlage 1b)

### Unterricht, Erziehung, Sport und Wissenschaft (Gruppe 2)

MVAG	Mittelverwendungs- und aufbringungsgruppen (1. und 2. Ebene)	VA 2024 inkl. NVA	VA 2024	2. NVA
<b>311</b>	<b>Einzahlungen aus operativer Verwaltungstätigkeit</b>	<b>94.300,00</b>	<b>106.300,00</b>	<b>-12.000,00</b>
3111	Einzahlungen aus eigenen Abgaben	0,00	0,00	0,00
3112	Einzahlungen aus Ertragsanteilen	0,00	0,00	0,00
3113	Einzahlungen aus Gebühren	0,00	0,00	0,00
3114	Einzahlungen aus Leistungen	79.400,00	91.400,00	-12.000,00
3115	Einzahlungen aus Besitz und wirtschaftlicher Tätigkeit	0,00	0,00	0,00
3116	Einzahlungen aus Veräußerung von geringwertigen Wirtschaftsgütern (GWG) und sonstige Einzahlungen	14.900,00	14.900,00	0,00
<b>312</b>	<b>Einzahlungen aus Transfers</b>	<b>244.900,00</b>	<b>235.700,00</b>	<b>9.200,00</b>
3121	Transferzahlungen von Trägern des öffentlichen Rechts	244.900,00	235.700,00	9.200,00
3122	Transferzahlungen von Beteiligungen	0,00	0,00	0,00
3123	Transferzahlungen von Unternehmen (inkl. Finanzunternehmen)	0,00	0,00	0,00
3124	Transferzahlungen von Haushalten und Organisationen ohne Erwerbscharakter	0,00	0,00	0,00
3125	Transferzahlungen vom Ausland	0,00	0,00	0,00
3126	Investitions- und Tilgungszuschüsse zwischen Unternehmungen und Betrieben der Gebietskörperschaft und der Gebietskörperschaft	0,00	0,00	0,00
<b>313</b>	<b>Einzahlungen aus Finanzerträgen</b>	<b>0,00</b>	<b>0,00</b>	<b>0,00</b>
3131	Einzahlungen aus Zinserträgen	0,00	0,00	0,00
3132	Einzahlungen aus Zinsen aus derivativen Finanzinstrumenten mit und ohne Grundgeschäft	0,00	0,00	0,00
3133	Einzahlungen aus Gewinnentnahmen von marktbestimmten Betrieben	0,00	0,00	0,00
3134	Sonstige Einzahlungen aus Finanzerträgen	0,00	0,00	0,00
3135	Einzahlungen aus Dividenden/Gewinnausschüttungen	0,00	0,00	0,00
<b>31</b>	<b>Summe Einzahlungen operative Gebarung</b>	<b>339.200,00</b>	<b>342.000,00</b>	<b>-2.800,00</b>
<b>321</b>	<b>Auszahlungen aus Personalaufwand</b>	<b>649.600,00</b>	<b>649.800,00</b>	<b>-200,00</b>
3211	Auszahlungen für Personalaufwand (Bezüge, Nebengebühren, und Mehrleistungsvergütungen)	527.500,00	529.800,00	-2.300,00
3212	Auszahlungen für gesetzliche und freiwillige Sozialaufwendungen	122.100,00	120.000,00	2.100,00
3213	Auszahlungen aus sonstigem Personalaufwand	0,00	0,00	0,00
<b>322</b>	<b>Auszahlungen aus Sachaufwand</b>	<b>430.900,00</b>	<b>374.200,00</b>	<b>56.700,00</b>
3221	Auszahlungen für Gebrauchs- und Verbrauchsgüter, Handelswaren	64.300,00	44.500,00	19.800,00
3222	Auszahlungen für Verwaltungs- und Betriebsaufwand	102.900,00	90.100,00	12.800,00
3223	Auszahlungen für Leasing- und Mietaufwand	77.800,00	77.800,00	0,00
3224	Auszahlungen für Instandhaltung	70.100,00	58.100,00	12.000,00
3225	Sonstige Auszahlungen aus Sachaufwand	115.800,00	103.700,00	12.100,00
3226	Auszahlungen aus der Inanspruchnahme von Haftungen	0,00	0,00	0,00
<b>323</b>	<b>Auszahlungen aus Transfers</b>	<b>183.500,00</b>	<b>209.500,00</b>	<b>-26.000,00</b>
3231	Transferzahlungen an Träger des öffentlichen Rechts	170.800,00	196.800,00	-26.000,00

## 2. Nachtragsvoranschlag 2024

Gemeinde St. Pantaleon-Erla

## NVA Finanzierungshaushalt Bereichsbudget 1. und 2. Ebene (Anlage 1b)

### Unterricht, Erziehung, Sport und Wissenschaft (Gruppe 2)

MVAG	Mittelverwendungs- und aufbringungsgruppen (1. und 2. Ebene)	VA 2024 inkl. NVA	VA 2024	2. NVA
3232	Transferzahlungen an Beteiligungen	0,00	0,00	0,00
3233	Transferzahlungen an Unternehmen (inkl. Finanzunternehmen)	0,00	0,00	0,00
3234	Transferzahlungen an Haushalte und Organisationen ohne Erwerbscharakter	12.700,00	12.700,00	0,00
3235	Transferzahlungen an das Ausland	0,00	0,00	0,00
3236	Investitions- und Tilgungszuschüsse zwischen Unternehmungen und Betrieben der Gebietskörperschaft und der Gebietskörperschaft	0,00	0,00	0,00
<b>324</b>	<b>Auszahlungen aus Finanzaufwand</b>	<b>9.200,00</b>	<b>9.200,00</b>	<b>0,00</b>
3241	Auszahlungen für Zinsen	9.200,00	9.200,00	0,00
3242	Auszahlungen für Zinsen aus derivativen Finanzinstrumenten mit und ohne Grundgeschäft	0,00	0,00	0,00
3243	Auszahlungen aus Gewinnentnahmen von marktbestimmten Betrieben	0,00	0,00	0,00
3244	Sonstige Auszahlungen aus Finanzaufwendungen	0,00	0,00	0,00
<b>32</b>	<b>Summe Auszahlungen operative Gebarung</b>	<b>1.273.200,00</b>	<b>1.242.700,00</b>	<b>30.500,00</b>
<b>SA1</b>	<b>Saldo (1) Geldfluss aus der operativen Gebarung (31 – 32)</b>	<b>-934.000,00</b>	<b>-900.700,00</b>	<b>-33.300,00</b>
<b>331</b>	<b>Einzahlungen aus der Investitionstätigkeit</b>	<b>0,00</b>	<b>0,00</b>	<b>0,00</b>
3311	Einzahlungen aus der Veräußerung von immateriellem Vermögen	0,00	0,00	0,00
3312	Einzahlungen aus der Veräußerung von Grundstücken und Grundstückeinrichtungen	0,00	0,00	0,00
3313	Einzahlungen aus der Veräußerung von Gebäuden und Bauten	0,00	0,00	0,00
3314	Einzahlungen aus der Veräußerung von technischen Anlagen, Fahrzeugen und Maschinen	0,00	0,00	0,00
3315	Einzahlungen aus der Veräußerung von Amts-, Betriebs- und Geschäftsausstattung	0,00	0,00	0,00
3316	Einzahlungen aus der Veräußerung von Kulturgütern	0,00	0,00	0,00
3317	Einzahlungen aus der Veräußerung von Beteiligungen	0,00	0,00	0,00
3318	Einzahlungen aus der Veräußerung von kofinanzierten Schutzbauten	0,00	0,00	0,00
<b>332</b>	<b>Einzahlungen aus der Rückzahlung von Darlehen sowie gewährten Vorschüssen</b>	<b>0,00</b>	<b>0,00</b>	<b>0,00</b>
3321	Einzahlungen aus Darlehen an Träger des öffentlichen Rechts	0,00	0,00	0,00
3322	Einzahlungen aus Darlehen an Beteiligungen	0,00	0,00	0,00
3323	Einzahlungen aus Darlehen an Unternehmen und Haushalte	0,00	0,00	0,00
3325	Einzahlungen aus Vorschüssen und Anzahlungen	0,00	0,00	0,00
<b>333</b>	<b>Einzahlungen aus Kapitaltransfers</b>	<b>0,00</b>	<b>563.300,00</b>	<b>-563.300,00</b>
3331	Kapitaltransferzahlungen von Trägern des öffentlichen Rechts	0,00	563.300,00	-563.300,00
3332	Kapitaltransferzahlungen von Beteiligungen	0,00	0,00	0,00
3333	Kapitaltransferzahlungen von Unternehmen	0,00	0,00	0,00
3334	Kapitaltransferzahlungen von Haushalten und Organisationen ohne Erwerbscharakter	0,00	0,00	0,00
3335	Kapitaltransferzahlungen vom Ausland	0,00	0,00	0,00
<b>33</b>	<b>Summe Einzahlungen investive Gebarung</b>	<b>0,00</b>	<b>563.300,00</b>	<b>-563.300,00</b>

## 2. Nachtragsvoranschlag 2024

Gemeinde St. Pantaleon-Erla

## NVA Finanzierungshaushalt Bereichsbudget 1. und 2. Ebene (Anlage 1b)

### Unterricht, Erziehung, Sport und Wissenschaft (Gruppe 2)

MVAG	Mittelverwendungs- und aufbringungsgruppen (1. und 2. Ebene)	VA 2024 inkl. NVA	VA 2024	2. NVA
<b>341</b>	<b>Auszahlungen aus der Investitionstätigkeit</b>	<b>135.200,00</b>	<b>2.282.000,00</b>	<b>-2.146.800,00</b>
3411	Auszahlungen für den Erwerb von immateriellem Vermögen	0,00	0,00	0,00
3412	Auszahlungen für den Erwerb von Grundstücken und Grundstückseinrichtungen	0,00	0,00	0,00
3413	Auszahlungen für den Erwerb von Gebäuden und Bauten	119.300,00	2.267.000,00	-2.147.700,00
3414	Auszahlungen für den Erwerb von technischen Anlagen, Fahrzeugen und Maschinen	0,00	0,00	0,00
3415	Auszahlungen für den Erwerb von Amts-, Betriebs- und Geschäftsausstattung	15.900,00	15.000,00	900,00
3416	Auszahlungen für den Erwerb von Kulturgütern	0,00	0,00	0,00
3417	Auszahlungen für den Erwerb von Beteiligungen	0,00	0,00	0,00
3418	Auszahlungen für den Erwerb von kofinanzierten Schutzbauten	0,00	0,00	0,00
<b>342</b>	<b>Auszahlungen aus der Gewährung von Darlehen sowie gewährten Vorschüssen</b>	<b>0,00</b>	<b>0,00</b>	<b>0,00</b>
3421	Auszahlungen von Darlehen an Träger des öffentlichen Rechts	0,00	0,00	0,00
3422	Auszahlungen von Darlehen an Beteiligungen	0,00	0,00	0,00
3423	Auszahlungen von Darlehen an Unternehmen und Haushalte	0,00	0,00	0,00
3425	Auszahlungen von Vorschüssen und Anzahlungen	0,00	0,00	0,00
<b>343</b>	<b>Auszahlungen aus Kapitaltransfers</b>	<b>0,00</b>	<b>0,00</b>	<b>0,00</b>
3431	Kapitaltransferzahlungen an Träger des öffentlichen Rechts	0,00	0,00	0,00
3432	Kapitaltransferzahlungen an Beteiligungen	0,00	0,00	0,00
3433	Kapitaltransferzahlungen an Unternehmen (Finanzunternehmen)	0,00	0,00	0,00
3434	Kapitaltransferzahlungen an Haushalte und Organisationen ohne Erwerbscharakter	0,00	0,00	0,00
3435	Kapitaltransferzahlungen an das Ausland	0,00	0,00	0,00
<b>34</b>	<b>Summe Auszahlungen investive Gebarung</b>	<b>135.200,00</b>	<b>2.282.000,00</b>	<b>-2.146.800,00</b>
<b>SA2</b>	<b>Saldo (2) Geldfluss aus der investiven Gebarung (33 – 34)</b>	<b>-135.200,00</b>	<b>-1.718.700,00</b>	<b>1.583.500,00</b>
<b>SA3</b>	<b>Saldo (3) Nettofinanzierungssaldo (Saldo 1 + Saldo 2)</b>	<b>-1.069.200,00</b>	<b>-2.619.400,00</b>	<b>1.550.200,00</b>
<b>351</b>	<b>Einzahlungen aus der Aufnahme von Finanzschulden</b>	<b>0,00</b>	<b>1.511.700,00</b>	<b>-1.511.700,00</b>
3511	Einzahlungen aus empfangenen Darlehen von öffentlichen Körperschaften und Rechtsträgern	0,00	0,00	0,00
3512	Einzahlungen aus empfangenen Darlehen von Beteiligungen	0,00	0,00	0,00
3513	Einzahlungen aus empfangenen Darlehen von Unternehmen und privaten Haushalten	0,00	0,00	0,00
3514	Einzahlungen aus Finanzschulden (Finanzunternehmen)	0,00	1.511.700,00	-1.511.700,00
3515	Einzahlungen aus Aufnahmen von Leasingverbindlichkeiten	0,00	0,00	0,00
<b>353</b>	<b>Einzahlungen infolge eines Kapitaltausches bei derivativen Finanzinstrumenten mit Grundgeschäft</b>	<b>0,00</b>	<b>0,00</b>	<b>0,00</b>
3530	Einzahlungen infolge eines Kapitaltausches bei derivativen Finanzinstrumenten mit Grundgeschäft	0,00	0,00	0,00
<b>355</b>	<b>Einzahlungen aus dem Abgang von Finanzinstrumenten</b>	<b>0,00</b>	<b>0,00</b>	<b>0,00</b>

## 2. Nachtragsvoranschlag 2024

Gemeinde St. Pantaleon-Erla

## NVA Finanzierungshaushalt Bereichsbudget 1. und 2. Ebene (Anlage 1b)

### Unterricht, Erziehung, Sport und Wissenschaft (Gruppe 2)

MVAG	Mittelverwendungs- und aufbringungsgruppen (1. und 2. Ebene)	VA 2024 inkl. NVA	VA 2024	2. NVA
3550	Einzahlungen aus dem Abgang von Finanzinstrumenten	0,00	0,00	0,00
<b>35</b>	<b>Summe Einzahlungen aus der Finanzierungstätigkeit</b>	<b>0,00</b>	<b>1.511.700,00</b>	<b>-1.511.700,00</b>
<b>361</b>	<b>Auszahlungen aus der Tilgung von Finanzschulden</b>	<b>23.200,00</b>	<b>23.200,00</b>	<b>0,00</b>
3611	Auszahlungen aus empfangenen Darlehen von öffentlichen Körperschaften und Rechtsträgern	0,00	0,00	0,00
3612	Auszahlungen aus empfangenen Darlehen von Beteiligungen	0,00	0,00	0,00
3613	Auszahlungen aus empfangenen Darlehen von Unternehmen und privaten Haushalten	0,00	0,00	0,00
3614	Auszahlungen aus Finanzschulden	23.200,00	23.200,00	0,00
3615	Auszahlungen aus Rückzahlungen von Leasingverbindlichkeiten	0,00	0,00	0,00
<b>363</b>	<b>Auszahlungen infolge eines Kapitaltausches bei derivativen Finanzinstrumenten mit Grundgeschäft</b>	<b>0,00</b>	<b>0,00</b>	<b>0,00</b>
3630	Auszahlungen infolge eines Kapitaltausches bei derivativen Finanzinstrumenten mit Grundgeschäft	0,00	0,00	0,00
<b>365</b>	<b>Auszahlungen für den Erwerb von Finanzinstrumenten</b>	<b>0,00</b>	<b>0,00</b>	<b>0,00</b>
3650	Auszahlungen für den Erwerb von Finanzinstrumenten	0,00	0,00	0,00
<b>36</b>	<b>Summe Auszahlungen aus der Finanzierungstätigkeit</b>	<b>23.200,00</b>	<b>23.200,00</b>	<b>0,00</b>
<b>SA4</b>	<b>Saldo (4) Geldfluss aus der Finanzierungstätigkeit (35 – 36)</b>	<b>-23.200,00</b>	<b>1.488.500,00</b>	<b>-1.511.700,00</b>
<b>SA5</b>	<b>Saldo (5) Geldfluss aus der voranschlagswirksamen Gebarung (Saldo 3 + Saldo 4)</b>	<b>-1.092.400,00</b>	<b>-1.130.900,00</b>	<b>38.500,00</b>

## 2. Nachtragsvoranschlag 2024

Gemeinde St. Pantaleon-Erla

## NVA Finanzierungshaushalt Bereichsbudget 1. und 2. Ebene (Anlage 1b)

### Kunst, Kultur und Kultus (Gruppe 3)

MVAG	Mittelverwendungs- und aufbringungsgruppen (1. und 2. Ebene)	VA 2024 inkl. NVA	VA 2024	2. NVA
<b>311</b>	<b>Einzahlungen aus operativer Verwaltungstätigkeit</b>	<b>8.500,00</b>	<b>7.700,00</b>	<b>800,00</b>
3111	Einzahlungen aus eigenen Abgaben	0,00	0,00	0,00
3112	Einzahlungen aus Ertragsanteilen	0,00	0,00	0,00
3113	Einzahlungen aus Gebühren	0,00	0,00	0,00
3114	Einzahlungen aus Leistungen	0,00	0,00	0,00
3115	Einzahlungen aus Besitz und wirtschaftlicher Tätigkeit	8.500,00	7.700,00	800,00
3116	Einzahlungen aus Veräußerung von geringwertigen Wirtschaftsgütern (GWG) und sonstige Einzahlungen	0,00	0,00	0,00
<b>312</b>	<b>Einzahlungen aus Transfers</b>	<b>2.200,00</b>	<b>600,00</b>	<b>1.600,00</b>
3121	Transferzahlungen von Trägern des öffentlichen Rechts	2.200,00	600,00	1.600,00
3122	Transferzahlungen von Beteiligungen	0,00	0,00	0,00
3123	Transferzahlungen von Unternehmen (inkl. Finanzunternehmen)	0,00	0,00	0,00
3124	Transferzahlungen von Haushalten und Organisationen ohne Erwerbscharakter	0,00	0,00	0,00
3125	Transferzahlungen vom Ausland	0,00	0,00	0,00
3126	Investitions- und Tilgungszuschüsse zwischen Unternehmungen und Betrieben der Gebietskörperschaft und der Gebietskörperschaft	0,00	0,00	0,00
<b>313</b>	<b>Einzahlungen aus Finanzerträgen</b>	<b>0,00</b>	<b>0,00</b>	<b>0,00</b>
3131	Einzahlungen aus Zinserträgen	0,00	0,00	0,00
3132	Einzahlungen aus Zinsen aus derivativen Finanzinstrumenten mit und ohne Grundgeschäft	0,00	0,00	0,00
3133	Einzahlungen aus Gewinnentnahmen von marktbestimmten Betrieben	0,00	0,00	0,00
3134	Sonstige Einzahlungen aus Finanzerträgen	0,00	0,00	0,00
3135	Einzahlungen aus Dividenden/Gewinnausschüttungen	0,00	0,00	0,00
<b>31</b>	<b>Summe Einzahlungen operative Gebarung</b>	<b>10.700,00</b>	<b>8.300,00</b>	<b>2.400,00</b>
<b>321</b>	<b>Auszahlungen aus Personalaufwand</b>	<b>6.500,00</b>	<b>6.500,00</b>	<b>0,00</b>
3211	Auszahlungen für Personalaufwand (Bezüge, Nebengebühren, und Mehrleistungsvergütungen)	5.200,00	5.200,00	0,00
3212	Auszahlungen für gesetzliche und freiwillige Sozialaufwendungen	1.300,00	1.300,00	0,00
3213	Auszahlungen aus sonstigem Personalaufwand	0,00	0,00	0,00
<b>322</b>	<b>Auszahlungen aus Sachaufwand</b>	<b>28.500,00</b>	<b>26.900,00</b>	<b>1.600,00</b>
3221	Auszahlungen für Gebrauchs- und Verbrauchsgüter, Handelswaren	600,00	600,00	0,00
3222	Auszahlungen für Verwaltungs- und Betriebsaufwand	4.600,00	4.600,00	0,00
3223	Auszahlungen für Leasing- und Mietaufwand	0,00	0,00	0,00
3224	Auszahlungen für Instandhaltung	8.000,00	6.700,00	1.300,00
3225	Sonstige Auszahlungen aus Sachaufwand	15.300,00	15.000,00	300,00
3226	Auszahlungen aus der Inanspruchnahme von Haftungen	0,00	0,00	0,00
<b>323</b>	<b>Auszahlungen aus Transfers</b>	<b>141.400,00</b>	<b>159.600,00</b>	<b>-18.200,00</b>
3231	Transferzahlungen an Träger des öffentlichen Rechts	133.400,00	151.600,00	-18.200,00

## 2. Nachtragsvoranschlag 2024

Gemeinde St. Pantaleon-Erla

## NVA Finanzierungshaushalt Bereichsbudget 1. und 2. Ebene (Anlage 1b)

### Kunst, Kultur und Kultus (Gruppe 3)

MVAG	Mittelverwendungs- und aufbringungsgruppen (1. und 2. Ebene)	VA 2024 inkl. NVA	VA 2024	2. NVA
3232	Transferzahlungen an Beteiligungen	0,00	0,00	0,00
3233	Transferzahlungen an Unternehmen (inkl. Finanzunternehmen)	0,00	0,00	0,00
3234	Transferzahlungen an Haushalte und Organisationen ohne Erwerbscharakter	8.000,00	8.000,00	0,00
3235	Transferzahlungen an das Ausland	0,00	0,00	0,00
3236	Investitions- und Tilgungszuschüsse zwischen Unternehmungen und Betrieben der Gebietskörperschaft und der Gebietskörperschaft	0,00	0,00	0,00
<b>324</b>	<b>Auszahlungen aus Finanzaufwand</b>	<b>0,00</b>	<b>0,00</b>	<b>0,00</b>
3241	Auszahlungen für Zinsen	0,00	0,00	0,00
3242	Auszahlungen für Zinsen aus derivativen Finanzinstrumenten mit und ohne Grundgeschäft	0,00	0,00	0,00
3243	Auszahlungen aus Gewinnentnahmen von marktbestimmten Betrieben	0,00	0,00	0,00
3244	Sonstige Auszahlungen aus Finanzaufwendungen	0,00	0,00	0,00
<b>32</b>	<b>Summe Auszahlungen operative Gebarung</b>	<b>176.400,00</b>	<b>193.000,00</b>	<b>-16.600,00</b>
<b>SA1</b>	<b>Saldo (1) Geldfluss aus der operativen Gebarung (31 – 32)</b>	<b>-165.700,00</b>	<b>-184.700,00</b>	<b>19.000,00</b>
<b>331</b>	<b>Einzahlungen aus der Investitionstätigkeit</b>	<b>0,00</b>	<b>0,00</b>	<b>0,00</b>
3311	Einzahlungen aus der Veräußerung von immateriellem Vermögen	0,00	0,00	0,00
3312	Einzahlungen aus der Veräußerung von Grundstücken und Grundstückeinrichtungen	0,00	0,00	0,00
3313	Einzahlungen aus der Veräußerung von Gebäuden und Bauten	0,00	0,00	0,00
3314	Einzahlungen aus der Veräußerung von technischen Anlagen, Fahrzeugen und Maschinen	0,00	0,00	0,00
3315	Einzahlungen aus der Veräußerung von Amts-, Betriebs- und Geschäftsausstattung	0,00	0,00	0,00
3316	Einzahlungen aus der Veräußerung von Kulturgütern	0,00	0,00	0,00
3317	Einzahlungen aus der Veräußerung von Beteiligungen	0,00	0,00	0,00
3318	Einzahlungen aus der Veräußerung von kofinanzierten Schutzbauten	0,00	0,00	0,00
<b>332</b>	<b>Einzahlungen aus der Rückzahlung von Darlehen sowie gewährten Vorschüssen</b>	<b>0,00</b>	<b>0,00</b>	<b>0,00</b>
3321	Einzahlungen aus Darlehen an Träger des öffentlichen Rechts	0,00	0,00	0,00
3322	Einzahlungen aus Darlehen an Beteiligungen	0,00	0,00	0,00
3323	Einzahlungen aus Darlehen an Unternehmen und Haushalte	0,00	0,00	0,00
3325	Einzahlungen aus Vorschüssen und Anzahlungen	0,00	0,00	0,00
<b>333</b>	<b>Einzahlungen aus Kapitaltransfers</b>	<b>0,00</b>	<b>45.000,00</b>	<b>-45.000,00</b>
3331	Kapitaltransferzahlungen von Trägern des öffentlichen Rechts	0,00	45.000,00	-45.000,00
3332	Kapitaltransferzahlungen von Beteiligungen	0,00	0,00	0,00
3333	Kapitaltransferzahlungen von Unternehmen	0,00	0,00	0,00
3334	Kapitaltransferzahlungen von Haushalten und Organisationen ohne Erwerbscharakter	0,00	0,00	0,00
3335	Kapitaltransferzahlungen vom Ausland	0,00	0,00	0,00
<b>33</b>	<b>Summe Einzahlungen investive Gebarung</b>	<b>0,00</b>	<b>45.000,00</b>	<b>-45.000,00</b>



## 2. Nachtragsvoranschlag 2024

Gemeinde St. Pantaleon-Erla

## NVA Finanzierungshaushalt Bereichsbudget 1. und 2. Ebene (Anlage 1b)

### Kunst, Kultur und Kultus (Gruppe 3)

MVAG	Mittelverwendungs- und aufbringungsgruppen (1. und 2. Ebene)	VA 2024 inkl. NVA	VA 2024	2. NVA
<b>341</b>	<b>Auszahlungen aus der Investitionstätigkeit</b>	<b>10.600,00</b>	<b>92.800,00</b>	<b>-82.200,00</b>
3411	Auszahlungen für den Erwerb von immateriellem Vermögen	0,00	0,00	0,00
3412	Auszahlungen für den Erwerb von Grundstücken und Grundstückseinrichtungen	0,00	0,00	0,00
3413	Auszahlungen für den Erwerb von Gebäuden und Bauten	10.600,00	92.800,00	-82.200,00
3414	Auszahlungen für den Erwerb von technischen Anlagen, Fahrzeugen und Maschinen	0,00	0,00	0,00
3415	Auszahlungen für den Erwerb von Amts-, Betriebs- und Geschäftsausstattung	0,00	0,00	0,00
3416	Auszahlungen für den Erwerb von Kulturgütern	0,00	0,00	0,00
3417	Auszahlungen für den Erwerb von Beteiligungen	0,00	0,00	0,00
3418	Auszahlungen für den Erwerb von kofinanzierten Schutzbauten	0,00	0,00	0,00
<b>342</b>	<b>Auszahlungen aus der Gewährung von Darlehen sowie gewährten Vorschüssen</b>	<b>0,00</b>	<b>0,00</b>	<b>0,00</b>
3421	Auszahlungen von Darlehen an Träger des öffentlichen Rechts	0,00	0,00	0,00
3422	Auszahlungen von Darlehen an Beteiligungen	0,00	0,00	0,00
3423	Auszahlungen von Darlehen an Unternehmen und Haushalte	0,00	0,00	0,00
3425	Auszahlungen von Vorschüssen und Anzahlungen	0,00	0,00	0,00
<b>343</b>	<b>Auszahlungen aus Kapitaltransfers</b>	<b>0,00</b>	<b>0,00</b>	<b>0,00</b>
3431	Kapitaltransferzahlungen an Träger des öffentlichen Rechts	0,00	0,00	0,00
3432	Kapitaltransferzahlungen an Beteiligungen	0,00	0,00	0,00
3433	Kapitaltransferzahlungen an Unternehmen (Finanzunternehmen)	0,00	0,00	0,00
3434	Kapitaltransferzahlungen an Haushalte und Organisationen ohne Erwerbscharakter	0,00	0,00	0,00
3435	Kapitaltransferzahlungen an das Ausland	0,00	0,00	0,00
<b>34</b>	<b>Summe Auszahlungen investive Gebarung</b>	<b>10.600,00</b>	<b>92.800,00</b>	<b>-82.200,00</b>
<b>SA2</b>	<b>Saldo (2) Geldfluss aus der investiven Gebarung (33 – 34)</b>	<b>-10.600,00</b>	<b>-47.800,00</b>	<b>37.200,00</b>
<b>SA3</b>	<b>Saldo (3) Nettofinanzierungssaldo (Saldo 1 + Saldo 2)</b>	<b>-176.300,00</b>	<b>-232.500,00</b>	<b>56.200,00</b>
<b>351</b>	<b>Einzahlungen aus der Aufnahme von Finanzschulden</b>	<b>0,00</b>	<b>0,00</b>	<b>0,00</b>
3511	Einzahlungen aus empfangenen Darlehen von öffentlichen Körperschaften und Rechtsträgern	0,00	0,00	0,00
3512	Einzahlungen aus empfangenen Darlehen von Beteiligungen	0,00	0,00	0,00
3513	Einzahlungen aus empfangenen Darlehen von Unternehmen und privaten Haushalten	0,00	0,00	0,00
3514	Einzahlungen aus Finanzschulden (Finanzunternehmen)	0,00	0,00	0,00
3515	Einzahlungen aus Aufnahmen von Leasingverbindlichkeiten	0,00	0,00	0,00
<b>353</b>	<b>Einzahlungen infolge eines Kapitaltausches bei derivativen Finanzinstrumenten mit Grundgeschäft</b>	<b>0,00</b>	<b>0,00</b>	<b>0,00</b>
3530	Einzahlungen infolge eines Kapitaltausches bei derivativen Finanzinstrumenten mit Grundgeschäft	0,00	0,00	0,00
<b>355</b>	<b>Einzahlungen aus dem Abgang von Finanzinstrumenten</b>	<b>0,00</b>	<b>0,00</b>	<b>0,00</b>

## 2. Nachtragsvoranschlag 2024

Gemeinde St. Pantaleon-Erla

## NVA Finanzierungshaushalt Bereichsbudget 1. und 2. Ebene (Anlage 1b)

### Kunst, Kultur und Kultus (Gruppe 3)

MVAG	Mittelverwendungs- und aufbringungsgruppen (1. und 2. Ebene)	VA 2024 inkl. NVA	VA 2024	2. NVA
3550	Einzahlungen aus dem Abgang von Finanzinstrumenten	0,00	0,00	0,00
<b>35</b>	<b>Summe Einzahlungen aus der Finanzierungstätigkeit</b>	<b>0,00</b>	<b>0,00</b>	<b>0,00</b>
<b>361</b>	<b>Auszahlungen aus der Tilgung von Finanzschulden</b>	<b>45.500,00</b>	<b>45.500,00</b>	<b>0,00</b>
3611	Auszahlungen aus empfangenen Darlehen von öffentlichen Körperschaften und Rechtsträgern	0,00	0,00	0,00
3612	Auszahlungen aus empfangenen Darlehen von Beteiligungen	0,00	0,00	0,00
3613	Auszahlungen aus empfangenen Darlehen von Unternehmen und privaten Haushalten	0,00	0,00	0,00
3614	Auszahlungen aus Finanzschulden	0,00	0,00	0,00
3615	Auszahlungen aus Rückzahlungen von Leasingverbindlichkeiten	45.500,00	45.500,00	0,00
<b>363</b>	<b>Auszahlungen infolge eines Kapitaltausches bei derivativen Finanzinstrumenten mit Grundgeschäft</b>	<b>0,00</b>	<b>0,00</b>	<b>0,00</b>
3630	Auszahlungen infolge eines Kapitaltausches bei derivativen Finanzinstrumenten mit Grundgeschäft	0,00	0,00	0,00
<b>365</b>	<b>Auszahlungen für den Erwerb von Finanzinstrumenten</b>	<b>0,00</b>	<b>0,00</b>	<b>0,00</b>
3650	Auszahlungen für den Erwerb von Finanzinstrumenten	0,00	0,00	0,00
<b>36</b>	<b>Summe Auszahlungen aus der Finanzierungstätigkeit</b>	<b>45.500,00</b>	<b>45.500,00</b>	<b>0,00</b>
<b>SA4</b>	<b>Saldo (4) Geldfluss aus der Finanzierungstätigkeit (35 – 36)</b>	<b>-45.500,00</b>	<b>-45.500,00</b>	<b>0,00</b>
<b>SA5</b>	<b>Saldo (5) Geldfluss aus der voranschlagswirksamen Gebarung (Saldo 3 + Saldo 4)</b>	<b>-221.800,00</b>	<b>-278.000,00</b>	<b>56.200,00</b>

## 2. Nachtragsvoranschlag 2024

Gemeinde St. Pantaleon-Erla

## NVA Finanzierungshaushalt Bereichsbudget 1. und 2. Ebene (Anlage 1b)

### Soziale Wohlfahrt und Wohnbauförderung (Gruppe 4)

MVAG	Mittelverwendungs- und aufbringungsgruppen (1. und 2. Ebene)	VA 2024 inkl. NVA	VA 2024	2. NVA
<b>311</b>	<b>Einzahlungen aus operativer Verwaltungstätigkeit</b>	<b>26.100,00</b>	<b>18.100,00</b>	<b>8.000,00</b>
3111	Einzahlungen aus eigenen Abgaben	0,00	0,00	0,00
3112	Einzahlungen aus Ertragsanteilen	0,00	0,00	0,00
3113	Einzahlungen aus Gebühren	0,00	0,00	0,00
3114	Einzahlungen aus Leistungen	26.000,00	18.000,00	8.000,00
3115	Einzahlungen aus Besitz und wirtschaftlicher Tätigkeit	0,00	0,00	0,00
3116	Einzahlungen aus Veräußerung von geringwertigen Wirtschaftsgütern (GWG) und sonstige Einzahlungen	100,00	100,00	0,00
<b>312</b>	<b>Einzahlungen aus Transfers</b>	<b>0,00</b>	<b>40.000,00</b>	<b>-40.000,00</b>
3121	Transferzahlungen von Trägern des öffentlichen Rechts	0,00	40.000,00	-40.000,00
3122	Transferzahlungen von Beteiligungen	0,00	0,00	0,00
3123	Transferzahlungen von Unternehmen (inkl. Finanzunternehmen)	0,00	0,00	0,00
3124	Transferzahlungen von Haushalten und Organisationen ohne Erwerbscharakter	0,00	0,00	0,00
3125	Transferzahlungen vom Ausland	0,00	0,00	0,00
3126	Investitions- und Tilgungszuschüsse zwischen Unternehmungen und Betrieben der Gebietskörperschaft und der Gebietskörperschaft	0,00	0,00	0,00
<b>313</b>	<b>Einzahlungen aus Finanzerträgen</b>	<b>0,00</b>	<b>0,00</b>	<b>0,00</b>
3131	Einzahlungen aus Zinserträgen	0,00	0,00	0,00
3132	Einzahlungen aus Zinsen aus derivativen Finanzinstrumenten mit und ohne Grundgeschäft	0,00	0,00	0,00
3133	Einzahlungen aus Gewinnentnahmen von marktbestimmten Betrieben	0,00	0,00	0,00
3134	Sonstige Einzahlungen aus Finanzerträgen	0,00	0,00	0,00
3135	Einzahlungen aus Dividenden/Gewinnausschüttungen	0,00	0,00	0,00
<b>31</b>	<b>Summe Einzahlungen operative Gebarung</b>	<b>26.100,00</b>	<b>58.100,00</b>	<b>-32.000,00</b>
<b>321</b>	<b>Auszahlungen aus Personalaufwand</b>	<b>0,00</b>	<b>0,00</b>	<b>0,00</b>
3211	Auszahlungen für Personalaufwand (Bezüge, Nebengebühren, und Mehrleistungsvergütungen)	0,00	0,00	0,00
3212	Auszahlungen für gesetzliche und freiwillige Sozialaufwendungen	0,00	0,00	0,00
3213	Auszahlungen aus sonstigem Personalaufwand	0,00	0,00	0,00
<b>322</b>	<b>Auszahlungen aus Sachaufwand</b>	<b>30.800,00</b>	<b>27.000,00</b>	<b>3.800,00</b>
3221	Auszahlungen für Gebrauchs- und Verbrauchsgüter, Handelswaren	5.000,00	5.000,00	0,00
3222	Auszahlungen für Verwaltungs- und Betriebsaufwand	0,00	0,00	0,00
3223	Auszahlungen für Leasing- und Mietaufwand	0,00	0,00	0,00
3224	Auszahlungen für Instandhaltung	0,00	0,00	0,00
3225	Sonstige Auszahlungen aus Sachaufwand	25.800,00	22.000,00	3.800,00
3226	Auszahlungen aus der Inanspruchnahme von Haftungen	0,00	0,00	0,00
<b>323</b>	<b>Auszahlungen aus Transfers</b>	<b>629.900,00</b>	<b>660.600,00</b>	<b>-30.700,00</b>
3231	Transferzahlungen an Träger des öffentlichen Rechts	614.500,00	647.700,00	-33.200,00

## 2. Nachtragsvoranschlag 2024

Gemeinde St. Pantaleon-Erla

## NVA Finanzierungshaushalt Bereichsbudget 1. und 2. Ebene (Anlage 1b)

### Soziale Wohlfahrt und Wohnbauförderung (Gruppe 4)

MVAG	Mittelverwendungs- und aufbringungsgruppen (1. und 2. Ebene)	VA 2024 inkl. NVA	VA 2024	2. NVA
3232	Transferzahlungen an Beteiligungen	0,00	0,00	0,00
3233	Transferzahlungen an Unternehmen (inkl. Finanzunternehmen)	0,00	0,00	0,00
3234	Transferzahlungen an Haushalte und Organisationen ohne Erwerbscharakter	15.400,00	12.900,00	2.500,00
3235	Transferzahlungen an das Ausland	0,00	0,00	0,00
3236	Investitions- und Tilgungszuschüsse zwischen Unternehmungen und Betrieben der Gebietskörperschaft und der Gebietskörperschaft	0,00	0,00	0,00
<b>324</b>	<b>Auszahlungen aus Finanzaufwand</b>	<b>0,00</b>	<b>0,00</b>	<b>0,00</b>
3241	Auszahlungen für Zinsen	0,00	0,00	0,00
3242	Auszahlungen für Zinsen aus derivativen Finanzinstrumenten mit und ohne Grundgeschäft	0,00	0,00	0,00
3243	Auszahlungen aus Gewinnentnahmen von marktbestimmten Betrieben	0,00	0,00	0,00
3244	Sonstige Auszahlungen aus Finanzaufwendungen	0,00	0,00	0,00
<b>32</b>	<b>Summe Auszahlungen operative Gebarung</b>	<b>660.700,00</b>	<b>687.600,00</b>	<b>-26.900,00</b>
<b>SA1</b>	<b>Saldo (1) Geldfluss aus der operativen Gebarung (31 – 32)</b>	<b>-634.600,00</b>	<b>-629.500,00</b>	<b>-5.100,00</b>
<b>331</b>	<b>Einzahlungen aus der Investitionstätigkeit</b>	<b>0,00</b>	<b>0,00</b>	<b>0,00</b>
3311	Einzahlungen aus der Veräußerung von immateriellem Vermögen	0,00	0,00	0,00
3312	Einzahlungen aus der Veräußerung von Grundstücken und Grundstückeinrichtungen	0,00	0,00	0,00
3313	Einzahlungen aus der Veräußerung von Gebäuden und Bauten	0,00	0,00	0,00
3314	Einzahlungen aus der Veräußerung von technischen Anlagen, Fahrzeugen und Maschinen	0,00	0,00	0,00
3315	Einzahlungen aus der Veräußerung von Amts-, Betriebs- und Geschäftsausstattung	0,00	0,00	0,00
3316	Einzahlungen aus der Veräußerung von Kulturgütern	0,00	0,00	0,00
3317	Einzahlungen aus der Veräußerung von Beteiligungen	0,00	0,00	0,00
3318	Einzahlungen aus der Veräußerung von kofinanzierten Schutzbauten	0,00	0,00	0,00
<b>332</b>	<b>Einzahlungen aus der Rückzahlung von Darlehen sowie gewährten Vorschüssen</b>	<b>0,00</b>	<b>0,00</b>	<b>0,00</b>
3321	Einzahlungen aus Darlehen an Träger des öffentlichen Rechts	0,00	0,00	0,00
3322	Einzahlungen aus Darlehen an Beteiligungen	0,00	0,00	0,00
3323	Einzahlungen aus Darlehen an Unternehmen und Haushalte	0,00	0,00	0,00
3325	Einzahlungen aus Vorschüssen und Anzahlungen	0,00	0,00	0,00
<b>333</b>	<b>Einzahlungen aus Kapitaltransfers</b>	<b>0,00</b>	<b>0,00</b>	<b>0,00</b>
3331	Kapitaltransferzahlungen von Trägern des öffentlichen Rechts	0,00	0,00	0,00
3332	Kapitaltransferzahlungen von Beteiligungen	0,00	0,00	0,00
3333	Kapitaltransferzahlungen von Unternehmen	0,00	0,00	0,00
3334	Kapitaltransferzahlungen von Haushalten und Organisationen ohne Erwerbscharakter	0,00	0,00	0,00
3335	Kapitaltransferzahlungen vom Ausland	0,00	0,00	0,00
<b>33</b>	<b>Summe Einzahlungen investive Gebarung</b>	<b>0,00</b>	<b>0,00</b>	<b>0,00</b>

## 2. Nachtragsvoranschlag 2024

Gemeinde St. Pantaleon-Erla

## NVA Finanzierungshaushalt Bereichsbudget 1. und 2. Ebene (Anlage 1b)

### Soziale Wohlfahrt und Wohnbauförderung (Gruppe 4)

MVAG	Mittelverwendungs- und aufbringungsgruppen (1. und 2. Ebene)	VA 2024 inkl. NVA	VA 2024	2. NVA
<b>341</b>	<b>Auszahlungen aus der Investitionstätigkeit</b>	<b>0,00</b>	<b>0,00</b>	<b>0,00</b>
3411	Auszahlungen für den Erwerb von immateriellem Vermögen	0,00	0,00	0,00
3412	Auszahlungen für den Erwerb von Grundstücken und Grundstückseinrichtungen	0,00	0,00	0,00
3413	Auszahlungen für den Erwerb von Gebäuden und Bauten	0,00	0,00	0,00
3414	Auszahlungen für den Erwerb von technischen Anlagen, Fahrzeugen und Maschinen	0,00	0,00	0,00
3415	Auszahlungen für den Erwerb von Amts-, Betriebs- und Geschäftsausstattung	0,00	0,00	0,00
3416	Auszahlungen für den Erwerb von Kulturgütern	0,00	0,00	0,00
3417	Auszahlungen für den Erwerb von Beteiligungen	0,00	0,00	0,00
3418	Auszahlungen für den Erwerb von kofinanzierten Schutzbauten	0,00	0,00	0,00
<b>342</b>	<b>Auszahlungen aus der Gewährung von Darlehen sowie gewährten Vorschüssen</b>	<b>0,00</b>	<b>0,00</b>	<b>0,00</b>
3421	Auszahlungen von Darlehen an Träger des öffentlichen Rechts	0,00	0,00	0,00
3422	Auszahlungen von Darlehen an Beteiligungen	0,00	0,00	0,00
3423	Auszahlungen von Darlehen an Unternehmen und Haushalte	0,00	0,00	0,00
3425	Auszahlungen von Vorschüssen und Anzahlungen	0,00	0,00	0,00
<b>343</b>	<b>Auszahlungen aus Kapitaltransfers</b>	<b>0,00</b>	<b>0,00</b>	<b>0,00</b>
3431	Kapitaltransferzahlungen an Träger des öffentlichen Rechts	0,00	0,00	0,00
3432	Kapitaltransferzahlungen an Beteiligungen	0,00	0,00	0,00
3433	Kapitaltransferzahlungen an Unternehmen (Finanzunternehmen)	0,00	0,00	0,00
3434	Kapitaltransferzahlungen an Haushalte und Organisationen ohne Erwerbscharakter	0,00	0,00	0,00
3435	Kapitaltransferzahlungen an das Ausland	0,00	0,00	0,00
<b>34</b>	<b>Summe Auszahlungen investive Gebarung</b>	<b>0,00</b>	<b>0,00</b>	<b>0,00</b>
<b>SA2</b>	<b>Saldo (2) Geldfluss aus der investiven Gebarung (33 – 34)</b>	<b>0,00</b>	<b>0,00</b>	<b>0,00</b>
<b>SA3</b>	<b>Saldo (3) Nettofinanzierungssaldo (Saldo 1 + Saldo 2)</b>	<b>-634.600,00</b>	<b>-629.500,00</b>	<b>-5.100,00</b>
<b>351</b>	<b>Einzahlungen aus der Aufnahme von Finanzschulden</b>	<b>0,00</b>	<b>0,00</b>	<b>0,00</b>
3511	Einzahlungen aus empfangenen Darlehen von öffentlichen Körperschaften und Rechtsträgern	0,00	0,00	0,00
3512	Einzahlungen aus empfangenen Darlehen von Beteiligungen	0,00	0,00	0,00
3513	Einzahlungen aus empfangenen Darlehen von Unternehmen und privaten Haushalten	0,00	0,00	0,00
3514	Einzahlungen aus Finanzschulden (Finanzunternehmen)	0,00	0,00	0,00
3515	Einzahlungen aus Aufnahmen von Leasingverbindlichkeiten	0,00	0,00	0,00
<b>353</b>	<b>Einzahlungen infolge eines Kapitaltausches bei derivativen Finanzinstrumenten mit Grundgeschäft</b>	<b>0,00</b>	<b>0,00</b>	<b>0,00</b>
3530	Einzahlungen infolge eines Kapitaltausches bei derivativen Finanzinstrumenten mit Grundgeschäft	0,00	0,00	0,00
<b>355</b>	<b>Einzahlungen aus dem Abgang von Finanzinstrumenten</b>	<b>0,00</b>	<b>0,00</b>	<b>0,00</b>

## 2. Nachtragsvoranschlag 2024

Gemeinde St. Pantaleon-Erla

## NVA Finanzierungshaushalt Bereichsbudget 1. und 2. Ebene (Anlage 1b)

### Soziale Wohlfahrt und Wohnbauförderung (Gruppe 4)

MVAG	Mittelverwendungs- und aufbringungsgruppen (1. und 2. Ebene)	VA 2024 inkl. NVA	VA 2024	2. NVA
3550	Einzahlungen aus dem Abgang von Finanzinstrumenten	0,00	0,00	0,00
<b>35</b>	<b>Summe Einzahlungen aus der Finanzierungstätigkeit</b>	<b>0,00</b>	<b>0,00</b>	<b>0,00</b>
<b>361</b>	<b>Auszahlungen aus der Tilgung von Finanzschulden</b>	<b>0,00</b>	<b>0,00</b>	<b>0,00</b>
3611	Auszahlungen aus empfangenen Darlehen von öffentlichen Körperschaften und Rechtsträgern	0,00	0,00	0,00
3612	Auszahlungen aus empfangenen Darlehen von Beteiligungen	0,00	0,00	0,00
3613	Auszahlungen aus empfangenen Darlehen von Unternehmen und privaten Haushalten	0,00	0,00	0,00
3614	Auszahlungen aus Finanzschulden	0,00	0,00	0,00
3615	Auszahlungen aus Rückzahlungen von Leasingverbindlichkeiten	0,00	0,00	0,00
<b>363</b>	<b>Auszahlungen infolge eines Kapitaltausches bei derivativen Finanzinstrumenten mit Grundgeschäft</b>	<b>0,00</b>	<b>0,00</b>	<b>0,00</b>
3630	Auszahlungen infolge eines Kapitaltausches bei derivativen Finanzinstrumenten mit Grundgeschäft	0,00	0,00	0,00
<b>365</b>	<b>Auszahlungen für den Erwerb von Finanzinstrumenten</b>	<b>0,00</b>	<b>0,00</b>	<b>0,00</b>
3650	Auszahlungen für den Erwerb von Finanzinstrumenten	0,00	0,00	0,00
<b>36</b>	<b>Summe Auszahlungen aus der Finanzierungstätigkeit</b>	<b>0,00</b>	<b>0,00</b>	<b>0,00</b>
<b>SA4</b>	<b>Saldo (4) Geldfluss aus der Finanzierungstätigkeit (35 – 36)</b>	<b>0,00</b>	<b>0,00</b>	<b>0,00</b>
<b>SA5</b>	<b>Saldo (5) Geldfluss aus der voranschlagswirksamen Gebarung (Saldo 3 + Saldo 4)</b>	<b>-634.600,00</b>	<b>-629.500,00</b>	<b>-5.100,00</b>

## 2. Nachtragsvoranschlag 2024

Gemeinde St. Pantaleon-Erla

## NVA Finanzierungshaushalt Bereichsbudget 1. und 2. Ebene (Anlage 1b)

### Gesundheit (Gruppe 5)

MVAG	Mittelverwendungs- und aufbringungsgruppen (1. und 2. Ebene)	VA 2024 inkl. NVA	VA 2024	2. NVA
<b>311</b>	<b>Einzahlungen aus operativer Verwaltungstätigkeit</b>	<b>12.600,00</b>	<b>12.100,00</b>	<b>500,00</b>
3111	Einzahlungen aus eigenen Abgaben	0,00	0,00	0,00
3112	Einzahlungen aus Ertragsanteilen	0,00	0,00	0,00
3113	Einzahlungen aus Gebühren	0,00	0,00	0,00
3114	Einzahlungen aus Leistungen	10.800,00	10.800,00	0,00
3115	Einzahlungen aus Besitz und wirtschaftlicher Tätigkeit	0,00	0,00	0,00
3116	Einzahlungen aus Veräußerung von geringwertigen Wirtschaftsgütern (GWG) und sonstige Einzahlungen	1.800,00	1.300,00	500,00
<b>312</b>	<b>Einzahlungen aus Transfers</b>	<b>0,00</b>	<b>0,00</b>	<b>0,00</b>
3121	Transferzahlungen von Trägern des öffentlichen Rechts	0,00	0,00	0,00
3122	Transferzahlungen von Beteiligungen	0,00	0,00	0,00
3123	Transferzahlungen von Unternehmen (inkl. Finanzunternehmen)	0,00	0,00	0,00
3124	Transferzahlungen von Haushalten und Organisationen ohne Erwerbscharakter	0,00	0,00	0,00
3125	Transferzahlungen vom Ausland	0,00	0,00	0,00
3126	Investitions- und Tilgungszuschüsse zwischen Unternehmungen und Betrieben der Gebietskörperschaft und der Gebietskörperschaft	0,00	0,00	0,00
<b>313</b>	<b>Einzahlungen aus Finanzerträgen</b>	<b>0,00</b>	<b>0,00</b>	<b>0,00</b>
3131	Einzahlungen aus Zinserträgen	0,00	0,00	0,00
3132	Einzahlungen aus Zinsen aus derivativen Finanzinstrumenten mit und ohne Grundgeschäft	0,00	0,00	0,00
3133	Einzahlungen aus Gewinnentnahmen von marktbestimmten Betrieben	0,00	0,00	0,00
3134	Sonstige Einzahlungen aus Finanzerträgen	0,00	0,00	0,00
3135	Einzahlungen aus Dividenden/Gewinnausschüttungen	0,00	0,00	0,00
<b>31</b>	<b>Summe Einzahlungen operative Gebarung</b>	<b>12.600,00</b>	<b>12.100,00</b>	<b>500,00</b>
<b>321</b>	<b>Auszahlungen aus Personalaufwand</b>	<b>0,00</b>	<b>0,00</b>	<b>0,00</b>
3211	Auszahlungen für Personalaufwand (Bezüge, Nebengebühren, und Mehrleistungsvergütungen)	0,00	0,00	0,00
3212	Auszahlungen für gesetzliche und freiwillige Sozialaufwendungen	0,00	0,00	0,00
3213	Auszahlungen aus sonstigem Personalaufwand	0,00	0,00	0,00
<b>322</b>	<b>Auszahlungen aus Sachaufwand</b>	<b>25.300,00</b>	<b>23.800,00</b>	<b>1.500,00</b>
3221	Auszahlungen für Gebrauchs- und Verbrauchsgüter, Handelswaren	0,00	0,00	0,00
3222	Auszahlungen für Verwaltungs- und Betriebsaufwand	1.600,00	1.600,00	0,00
3223	Auszahlungen für Leasing- und Mietaufwand	0,00	0,00	0,00
3224	Auszahlungen für Instandhaltung	0,00	0,00	0,00
3225	Sonstige Auszahlungen aus Sachaufwand	23.700,00	22.200,00	1.500,00
3226	Auszahlungen aus der Inanspruchnahme von Haftungen	0,00	0,00	0,00
<b>323</b>	<b>Auszahlungen aus Transfers</b>	<b>852.500,00</b>	<b>852.800,00</b>	<b>-300,00</b>
3231	Transferzahlungen an Träger des öffentlichen Rechts	838.100,00	838.400,00	-300,00

## 2. Nachtragsvoranschlag 2024

Gemeinde St. Pantaleon-Erla

## NVA Finanzierungshaushalt Bereichsbudget 1. und 2. Ebene (Anlage 1b)

### Gesundheit (Gruppe 5)

MVAG	Mittelverwendungs- und aufbringungsgruppen (1. und 2. Ebene)	VA 2024 inkl. NVA	VA 2024	2. NVA
3232	Transferzahlungen an Beteiligungen	0,00	0,00	0,00
3233	Transferzahlungen an Unternehmen (inkl. Finanzunternehmen)	0,00	0,00	0,00
3234	Transferzahlungen an Haushalte und Organisationen ohne Erwerbscharakter	14.400,00	14.400,00	0,00
3235	Transferzahlungen an das Ausland	0,00	0,00	0,00
3236	Investitions- und Tilgungszuschüsse zwischen Unternehmungen und Betrieben der Gebietskörperschaft und der Gebietskörperschaft	0,00	0,00	0,00
<b>324</b>	<b>Auszahlungen aus Finanzaufwand</b>	<b>0,00</b>	<b>0,00</b>	<b>0,00</b>
3241	Auszahlungen für Zinsen	0,00	0,00	0,00
3242	Auszahlungen für Zinsen aus derivativen Finanzinstrumenten mit und ohne Grundgeschäft	0,00	0,00	0,00
3243	Auszahlungen aus Gewinnentnahmen von marktbestimmten Betrieben	0,00	0,00	0,00
3244	Sonstige Auszahlungen aus Finanzaufwendungen	0,00	0,00	0,00
<b>32</b>	<b>Summe Auszahlungen operative Gebarung</b>	<b>877.800,00</b>	<b>876.600,00</b>	<b>1.200,00</b>
<b>SA1</b>	<b>Saldo (1) Geldfluss aus der operativen Gebarung (31 – 32)</b>	<b>-865.200,00</b>	<b>-864.500,00</b>	<b>-700,00</b>
<b>331</b>	<b>Einzahlungen aus der Investitionstätigkeit</b>	<b>0,00</b>	<b>0,00</b>	<b>0,00</b>
3311	Einzahlungen aus der Veräußerung von immateriellem Vermögen	0,00	0,00	0,00
3312	Einzahlungen aus der Veräußerung von Grundstücken und Grundstückeinrichtungen	0,00	0,00	0,00
3313	Einzahlungen aus der Veräußerung von Gebäuden und Bauten	0,00	0,00	0,00
3314	Einzahlungen aus der Veräußerung von technischen Anlagen, Fahrzeugen und Maschinen	0,00	0,00	0,00
3315	Einzahlungen aus der Veräußerung von Amts-, Betriebs- und Geschäftsausstattung	0,00	0,00	0,00
3316	Einzahlungen aus der Veräußerung von Kulturgütern	0,00	0,00	0,00
3317	Einzahlungen aus der Veräußerung von Beteiligungen	0,00	0,00	0,00
3318	Einzahlungen aus der Veräußerung von kofinanzierten Schutzbauten	0,00	0,00	0,00
<b>332</b>	<b>Einzahlungen aus der Rückzahlung von Darlehen sowie gewährten Vorschüssen</b>	<b>0,00</b>	<b>0,00</b>	<b>0,00</b>
3321	Einzahlungen aus Darlehen an Träger des öffentlichen Rechts	0,00	0,00	0,00
3322	Einzahlungen aus Darlehen an Beteiligungen	0,00	0,00	0,00
3323	Einzahlungen aus Darlehen an Unternehmen und Haushalte	0,00	0,00	0,00
3325	Einzahlungen aus Vorschüssen und Anzahlungen	0,00	0,00	0,00
<b>333</b>	<b>Einzahlungen aus Kapitaltransfers</b>	<b>0,00</b>	<b>0,00</b>	<b>0,00</b>
3331	Kapitaltransferzahlungen von Trägern des öffentlichen Rechts	0,00	0,00	0,00
3332	Kapitaltransferzahlungen von Beteiligungen	0,00	0,00	0,00
3333	Kapitaltransferzahlungen von Unternehmen	0,00	0,00	0,00
3334	Kapitaltransferzahlungen von Haushalten und Organisationen ohne Erwerbscharakter	0,00	0,00	0,00
3335	Kapitaltransferzahlungen vom Ausland	0,00	0,00	0,00
<b>33</b>	<b>Summe Einzahlungen investive Gebarung</b>	<b>0,00</b>	<b>0,00</b>	<b>0,00</b>



## 2. Nachtragsvoranschlag 2024

Gemeinde St. Pantaleon-Erla

## NVA Finanzierungshaushalt Bereichsbudget 1. und 2. Ebene (Anlage 1b)

### Gesundheit (Gruppe 5)

MVAG	Mittelverwendungs- und aufbringungsgruppen (1. und 2. Ebene)	VA 2024 inkl. NVA	VA 2024	2. NVA
<b>341</b>	<b>Auszahlungen aus der Investitionstätigkeit</b>	<b>0,00</b>	<b>0,00</b>	<b>0,00</b>
3411	Auszahlungen für den Erwerb von immateriellem Vermögen	0,00	0,00	0,00
3412	Auszahlungen für den Erwerb von Grundstücken und Grundstückseinrichtungen	0,00	0,00	0,00
3413	Auszahlungen für den Erwerb von Gebäuden und Bauten	0,00	0,00	0,00
3414	Auszahlungen für den Erwerb von technischen Anlagen, Fahrzeugen und Maschinen	0,00	0,00	0,00
3415	Auszahlungen für den Erwerb von Amts-, Betriebs- und Geschäftsausstattung	0,00	0,00	0,00
3416	Auszahlungen für den Erwerb von Kulturgütern	0,00	0,00	0,00
3417	Auszahlungen für den Erwerb von Beteiligungen	0,00	0,00	0,00
3418	Auszahlungen für den Erwerb von kofinanzierten Schutzbauten	0,00	0,00	0,00
<b>342</b>	<b>Auszahlungen aus der Gewährung von Darlehen sowie gewährten Vorschüssen</b>	<b>0,00</b>	<b>0,00</b>	<b>0,00</b>
3421	Auszahlungen von Darlehen an Träger des öffentlichen Rechts	0,00	0,00	0,00
3422	Auszahlungen von Darlehen an Beteiligungen	0,00	0,00	0,00
3423	Auszahlungen von Darlehen an Unternehmen und Haushalte	0,00	0,00	0,00
3425	Auszahlungen von Vorschüssen und Anzahlungen	0,00	0,00	0,00
<b>343</b>	<b>Auszahlungen aus Kapitaltransfers</b>	<b>0,00</b>	<b>0,00</b>	<b>0,00</b>
3431	Kapitaltransferzahlungen an Träger des öffentlichen Rechts	0,00	0,00	0,00
3432	Kapitaltransferzahlungen an Beteiligungen	0,00	0,00	0,00
3433	Kapitaltransferzahlungen an Unternehmen (Finanzunternehmen)	0,00	0,00	0,00
3434	Kapitaltransferzahlungen an Haushalte und Organisationen ohne Erwerbscharakter	0,00	0,00	0,00
3435	Kapitaltransferzahlungen an das Ausland	0,00	0,00	0,00
<b>34</b>	<b>Summe Auszahlungen investive Gebarung</b>	<b>0,00</b>	<b>0,00</b>	<b>0,00</b>
<b>SA2</b>	<b>Saldo (2) Geldfluss aus der investiven Gebarung (33 – 34)</b>	<b>0,00</b>	<b>0,00</b>	<b>0,00</b>
<b>SA3</b>	<b>Saldo (3) Nettofinanzierungssaldo (Saldo 1 + Saldo 2)</b>	<b>-865.200,00</b>	<b>-864.500,00</b>	<b>-700,00</b>
<b>351</b>	<b>Einzahlungen aus der Aufnahme von Finanzschulden</b>	<b>0,00</b>	<b>0,00</b>	<b>0,00</b>
3511	Einzahlungen aus empfangenen Darlehen von öffentlichen Körperschaften und Rechtsträgern	0,00	0,00	0,00
3512	Einzahlungen aus empfangenen Darlehen von Beteiligungen	0,00	0,00	0,00
3513	Einzahlungen aus empfangenen Darlehen von Unternehmen und privaten Haushalten	0,00	0,00	0,00
3514	Einzahlungen aus Finanzschulden (Finanzunternehmen)	0,00	0,00	0,00
3515	Einzahlungen aus Aufnahmen von Leasingverbindlichkeiten	0,00	0,00	0,00
<b>353</b>	<b>Einzahlungen infolge eines Kapitaltausches bei derivativen Finanzinstrumenten mit Grundgeschäft</b>	<b>0,00</b>	<b>0,00</b>	<b>0,00</b>
3530	Einzahlungen infolge eines Kapitaltausches bei derivativen Finanzinstrumenten mit Grundgeschäft	0,00	0,00	0,00
<b>355</b>	<b>Einzahlungen aus dem Abgang von Finanzinstrumenten</b>	<b>0,00</b>	<b>0,00</b>	<b>0,00</b>

## 2. Nachtragsvoranschlag 2024

Gemeinde St. Pantaleon-Erla

## NVA Finanzierungshaushalt Bereichsbudget 1. und 2. Ebene (Anlage 1b)

### Gesundheit (Gruppe 5)

MVAG	Mittelverwendungs- und aufbringungsgruppen (1. und 2. Ebene)	VA 2024 inkl. NVA	VA 2024	2. NVA
3550	Einzahlungen aus dem Abgang von Finanzinstrumenten	0,00	0,00	0,00
<b>35</b>	<b>Summe Einzahlungen aus der Finanzierungstätigkeit</b>	<b>0,00</b>	<b>0,00</b>	<b>0,00</b>
<b>361</b>	<b>Auszahlungen aus der Tilgung von Finanzschulden</b>	<b>0,00</b>	<b>0,00</b>	<b>0,00</b>
3611	Auszahlungen aus empfangenen Darlehen von öffentlichen Körperschaften und Rechtsträgern	0,00	0,00	0,00
3612	Auszahlungen aus empfangenen Darlehen von Beteiligungen	0,00	0,00	0,00
3613	Auszahlungen aus empfangenen Darlehen von Unternehmen und privaten Haushalten	0,00	0,00	0,00
3614	Auszahlungen aus Finanzschulden	0,00	0,00	0,00
3615	Auszahlungen aus Rückzahlungen von Leasingverbindlichkeiten	0,00	0,00	0,00
<b>363</b>	<b>Auszahlungen infolge eines Kapitaltausches bei derivativen Finanzinstrumenten mit Grundgeschäft</b>	<b>0,00</b>	<b>0,00</b>	<b>0,00</b>
3630	Auszahlungen infolge eines Kapitaltausches bei derivativen Finanzinstrumenten mit Grundgeschäft	0,00	0,00	0,00
<b>365</b>	<b>Auszahlungen für den Erwerb von Finanzinstrumenten</b>	<b>0,00</b>	<b>0,00</b>	<b>0,00</b>
3650	Auszahlungen für den Erwerb von Finanzinstrumenten	0,00	0,00	0,00
<b>36</b>	<b>Summe Auszahlungen aus der Finanzierungstätigkeit</b>	<b>0,00</b>	<b>0,00</b>	<b>0,00</b>
<b>SA4</b>	<b>Saldo (4) Geldfluss aus der Finanzierungstätigkeit (35 – 36)</b>	<b>0,00</b>	<b>0,00</b>	<b>0,00</b>
<b>SA5</b>	<b>Saldo (5) Geldfluss aus der voranschlagswirksamen Gebarung (Saldo 3 + Saldo 4)</b>	<b>-865.200,00</b>	<b>-864.500,00</b>	<b>-700,00</b>

## 2. Nachtragsvoranschlag 2024

Gemeinde St. Pantaleon-Erla

## NVA Finanzierungshaushalt Bereichsbudget 1. und 2. Ebene (Anlage 1b)

### Straßen- und Wasserbau, Verkehr (Gruppe 6)

MVAG	Mittelverwendungs- und aufbringungsgruppen (1. und 2. Ebene)	VA 2024 inkl. NVA	VA 2024	2. NVA
<b>311</b>	<b>Einzahlungen aus operativer Verwaltungstätigkeit</b>	<b>1.500,00</b>	<b>600,00</b>	<b>900,00</b>
3111	Einzahlungen aus eigenen Abgaben	0,00	0,00	0,00
3112	Einzahlungen aus Ertragsanteilen	0,00	0,00	0,00
3113	Einzahlungen aus Gebühren	0,00	0,00	0,00
3114	Einzahlungen aus Leistungen	0,00	0,00	0,00
3115	Einzahlungen aus Besitz und wirtschaftlicher Tätigkeit	0,00	0,00	0,00
3116	Einzahlungen aus Veräußerung von geringwertigen Wirtschaftsgütern (GWG) und sonstige Einzahlungen	1.500,00	600,00	900,00
<b>312</b>	<b>Einzahlungen aus Transfers</b>	<b>9.900,00</b>	<b>8.300,00</b>	<b>1.600,00</b>
3121	Transferzahlungen von Trägern des öffentlichen Rechts	5.600,00	5.600,00	0,00
3122	Transferzahlungen von Beteiligungen	0,00	0,00	0,00
3123	Transferzahlungen von Unternehmen (inkl. Finanzunternehmen)	0,00	0,00	0,00
3124	Transferzahlungen von Haushalten und Organisationen ohne Erwerbscharakter	4.300,00	2.700,00	1.600,00
3125	Transferzahlungen vom Ausland	0,00	0,00	0,00
3126	Investitions- und Tilgungszuschüsse zwischen Unternehmungen und Betrieben der Gebietskörperschaft und der Gebietskörperschaft	0,00	0,00	0,00
<b>313</b>	<b>Einzahlungen aus Finanzerträgen</b>	<b>0,00</b>	<b>0,00</b>	<b>0,00</b>
3131	Einzahlungen aus Zinserträgen	0,00	0,00	0,00
3132	Einzahlungen aus Zinsen aus derivativen Finanzinstrumenten mit und ohne Grundgeschäft	0,00	0,00	0,00
3133	Einzahlungen aus Gewinnentnahmen von marktbestimmten Betrieben	0,00	0,00	0,00
3134	Sonstige Einzahlungen aus Finanzerträgen	0,00	0,00	0,00
3135	Einzahlungen aus Dividenden/Gewinnausschüttungen	0,00	0,00	0,00
<b>31</b>	<b>Summe Einzahlungen operative Gebarung</b>	<b>11.400,00</b>	<b>8.900,00</b>	<b>2.500,00</b>
<b>321</b>	<b>Auszahlungen aus Personalaufwand</b>	<b>3.300,00</b>	<b>3.300,00</b>	<b>0,00</b>
3211	Auszahlungen für Personalaufwand (Bezüge, Nebengebühren, und Mehrleistungsvergütungen)	2.600,00	2.600,00	0,00
3212	Auszahlungen für gesetzliche und freiwillige Sozialaufwendungen	700,00	700,00	0,00
3213	Auszahlungen aus sonstigem Personalaufwand	0,00	0,00	0,00
<b>322</b>	<b>Auszahlungen aus Sachaufwand</b>	<b>117.700,00</b>	<b>122.500,00</b>	<b>-4.800,00</b>
3221	Auszahlungen für Gebrauchs- und Verbrauchsgüter, Handelswaren	4.800,00	3.500,00	1.300,00
3222	Auszahlungen für Verwaltungs- und Betriebsaufwand	3.900,00	3.900,00	0,00
3223	Auszahlungen für Leasing- und Mietaufwand	200,00	200,00	0,00
3224	Auszahlungen für Instandhaltung	50.800,00	56.900,00	-6.100,00
3225	Sonstige Auszahlungen aus Sachaufwand	58.000,00	58.000,00	0,00
3226	Auszahlungen aus der Inanspruchnahme von Haftungen	0,00	0,00	0,00
<b>323</b>	<b>Auszahlungen aus Transfers</b>	<b>100,00</b>	<b>100,00</b>	<b>0,00</b>
3231	Transferzahlungen an Träger des öffentlichen Rechts	100,00	100,00	0,00

## 2. Nachtragsvoranschlag 2024

Gemeinde St. Pantaleon-Erla

## NVA Finanzierungshaushalt Bereichsbudget 1. und 2. Ebene (Anlage 1b)

### Straßen- und Wasserbau, Verkehr (Gruppe 6)

MVAG	Mittelverwendungs- und aufbringungsgruppen (1. und 2. Ebene)	VA 2024 inkl. NVA	VA 2024	2. NVA
3232	Transferzahlungen an Beteiligungen	0,00	0,00	0,00
3233	Transferzahlungen an Unternehmen (inkl. Finanzunternehmen)	0,00	0,00	0,00
3234	Transferzahlungen an Haushalte und Organisationen ohne Erwerbscharakter	0,00	0,00	0,00
3235	Transferzahlungen an das Ausland	0,00	0,00	0,00
3236	Investitions- und Tilgungszuschüsse zwischen Unternehmungen und Betrieben der Gebietskörperschaft und der Gebietskörperschaft	0,00	0,00	0,00
<b>324</b>	<b>Auszahlungen aus Finanzaufwand</b>	<b>25.600,00</b>	<b>28.600,00</b>	<b>-3.000,00</b>
3241	Auszahlungen für Zinsen	25.600,00	28.600,00	-3.000,00
3242	Auszahlungen für Zinsen aus derivativen Finanzinstrumenten mit und ohne Grundgeschäft	0,00	0,00	0,00
3243	Auszahlungen aus Gewinnentnahmen von marktbestimmten Betrieben	0,00	0,00	0,00
3244	Sonstige Auszahlungen aus Finanzaufwendungen	0,00	0,00	0,00
<b>32</b>	<b>Summe Auszahlungen operative Gebarung</b>	<b>146.700,00</b>	<b>154.500,00</b>	<b>-7.800,00</b>
<b>SA1</b>	<b>Saldo (1) Geldfluss aus der operativen Gebarung (31 – 32)</b>	<b>-135.300,00</b>	<b>-145.600,00</b>	<b>10.300,00</b>
<b>331</b>	<b>Einzahlungen aus der Investitionstätigkeit</b>	<b>0,00</b>	<b>0,00</b>	<b>0,00</b>
3311	Einzahlungen aus der Veräußerung von immateriellem Vermögen	0,00	0,00	0,00
3312	Einzahlungen aus der Veräußerung von Grundstücken und Grundstückeinrichtungen	0,00	0,00	0,00
3313	Einzahlungen aus der Veräußerung von Gebäuden und Bauten	0,00	0,00	0,00
3314	Einzahlungen aus der Veräußerung von technischen Anlagen, Fahrzeugen und Maschinen	0,00	0,00	0,00
3315	Einzahlungen aus der Veräußerung von Amts-, Betriebs- und Geschäftsausstattung	0,00	0,00	0,00
3316	Einzahlungen aus der Veräußerung von Kulturgütern	0,00	0,00	0,00
3317	Einzahlungen aus der Veräußerung von Beteiligungen	0,00	0,00	0,00
3318	Einzahlungen aus der Veräußerung von kofinanzierten Schutzbauten	0,00	0,00	0,00
<b>332</b>	<b>Einzahlungen aus der Rückzahlung von Darlehen sowie gewährten Vorschüssen</b>	<b>0,00</b>	<b>0,00</b>	<b>0,00</b>
3321	Einzahlungen aus Darlehen an Träger des öffentlichen Rechts	0,00	0,00	0,00
3322	Einzahlungen aus Darlehen an Beteiligungen	0,00	0,00	0,00
3323	Einzahlungen aus Darlehen an Unternehmen und Haushalte	0,00	0,00	0,00
3325	Einzahlungen aus Vorschüssen und Anzahlungen	0,00	0,00	0,00
<b>333</b>	<b>Einzahlungen aus Kapitaltransfers</b>	<b>128.300,00</b>	<b>0,00</b>	<b>128.300,00</b>
3331	Kapitaltransferzahlungen von Trägern des öffentlichen Rechts	128.300,00	0,00	128.300,00
3332	Kapitaltransferzahlungen von Beteiligungen	0,00	0,00	0,00
3333	Kapitaltransferzahlungen von Unternehmen	0,00	0,00	0,00
3334	Kapitaltransferzahlungen von Haushalten und Organisationen ohne Erwerbscharakter	0,00	0,00	0,00
3335	Kapitaltransferzahlungen vom Ausland	0,00	0,00	0,00
<b>33</b>	<b>Summe Einzahlungen investive Gebarung</b>	<b>128.300,00</b>	<b>0,00</b>	<b>128.300,00</b>

## 2. Nachtragsvoranschlag 2024

Gemeinde St. Pantaleon-Erla

## NVA Finanzierungshaushalt Bereichsbudget 1. und 2. Ebene (Anlage 1b)

### Straßen- und Wasserbau, Verkehr (Gruppe 6)

MVAG	Mittelverwendungs- und aufbringungsgruppen (1. und 2. Ebene)	VA 2024 inkl. NVA	VA 2024	2. NVA
<b>341</b>	<b>Auszahlungen aus der Investitionstätigkeit</b>	<b>857.600,00</b>	<b>634.500,00</b>	<b>223.100,00</b>
3411	Auszahlungen für den Erwerb von immateriellem Vermögen	0,00	0,00	0,00
3412	Auszahlungen für den Erwerb von Grundstücken und Grundstückseinrichtungen	852.600,00	629.500,00	223.100,00
3413	Auszahlungen für den Erwerb von Gebäuden und Bauten	0,00	0,00	0,00
3414	Auszahlungen für den Erwerb von technischen Anlagen, Fahrzeugen und Maschinen	0,00	0,00	0,00
3415	Auszahlungen für den Erwerb von Amts-, Betriebs- und Geschäftsausstattung	5.000,00	5.000,00	0,00
3416	Auszahlungen für den Erwerb von Kulturgütern	0,00	0,00	0,00
3417	Auszahlungen für den Erwerb von Beteiligungen	0,00	0,00	0,00
3418	Auszahlungen für den Erwerb von kofinanzierten Schutzbauten	0,00	0,00	0,00
<b>342</b>	<b>Auszahlungen aus der Gewährung von Darlehen sowie gewährten Vorschüssen</b>	<b>0,00</b>	<b>0,00</b>	<b>0,00</b>
3421	Auszahlungen von Darlehen an Träger des öffentlichen Rechts	0,00	0,00	0,00
3422	Auszahlungen von Darlehen an Beteiligungen	0,00	0,00	0,00
3423	Auszahlungen von Darlehen an Unternehmen und Haushalte	0,00	0,00	0,00
3425	Auszahlungen von Vorschüssen und Anzahlungen	0,00	0,00	0,00
<b>343</b>	<b>Auszahlungen aus Kapitaltransfers</b>	<b>0,00</b>	<b>0,00</b>	<b>0,00</b>
3431	Kapitaltransferzahlungen an Träger des öffentlichen Rechts	0,00	0,00	0,00
3432	Kapitaltransferzahlungen an Beteiligungen	0,00	0,00	0,00
3433	Kapitaltransferzahlungen an Unternehmen (Finanzunternehmen)	0,00	0,00	0,00
3434	Kapitaltransferzahlungen an Haushalte und Organisationen ohne Erwerbscharakter	0,00	0,00	0,00
3435	Kapitaltransferzahlungen an das Ausland	0,00	0,00	0,00
<b>34</b>	<b>Summe Auszahlungen investive Gebarung</b>	<b>857.600,00</b>	<b>634.500,00</b>	<b>223.100,00</b>
<b>SA2</b>	<b>Saldo (2) Geldfluss aus der investiven Gebarung (33 – 34)</b>	<b>-729.300,00</b>	<b>-634.500,00</b>	<b>-94.800,00</b>
<b>SA3</b>	<b>Saldo (3) Nettofinanzierungssaldo (Saldo 1 + Saldo 2)</b>	<b>-864.600,00</b>	<b>-780.100,00</b>	<b>-84.500,00</b>
<b>351</b>	<b>Einzahlungen aus der Aufnahme von Finanzschulden</b>	<b>0,00</b>	<b>0,00</b>	<b>0,00</b>
3511	Einzahlungen aus empfangenen Darlehen von öffentlichen Körperschaften und Rechtsträgern	0,00	0,00	0,00
3512	Einzahlungen aus empfangenen Darlehen von Beteiligungen	0,00	0,00	0,00
3513	Einzahlungen aus empfangenen Darlehen von Unternehmen und privaten Haushalten	0,00	0,00	0,00
3514	Einzahlungen aus Finanzschulden (Finanzunternehmen)	0,00	0,00	0,00
3515	Einzahlungen aus Aufnahmen von Leasingverbindlichkeiten	0,00	0,00	0,00
<b>353</b>	<b>Einzahlungen infolge eines Kapitaltausches bei derivativen Finanzinstrumenten mit Grundgeschäft</b>	<b>0,00</b>	<b>0,00</b>	<b>0,00</b>
3530	Einzahlungen infolge eines Kapitaltausches bei derivativen Finanzinstrumenten mit Grundgeschäft	0,00	0,00	0,00
<b>355</b>	<b>Einzahlungen aus dem Abgang von Finanzinstrumenten</b>	<b>0,00</b>	<b>0,00</b>	<b>0,00</b>

## 2. Nachtragsvoranschlag 2024

Gemeinde St. Pantaleon-Erla

## NVA Finanzierungshaushalt Bereichsbudget 1. und 2. Ebene (Anlage 1b)

### Straßen- und Wasserbau, Verkehr (Gruppe 6)

MVAG	Mittelverwendungs- und aufbringungsgruppen (1. und 2. Ebene)	VA 2024 inkl. NVA	VA 2024	2. NVA
3550	Einzahlungen aus dem Abgang von Finanzinstrumenten	0,00	0,00	0,00
<b>35</b>	<b>Summe Einzahlungen aus der Finanzierungstätigkeit</b>	<b>0,00</b>	<b>0,00</b>	<b>0,00</b>
<b>361</b>	<b>Auszahlungen aus der Tilgung von Finanzschulden</b>	<b>22.800,00</b>	<b>31.800,00</b>	<b>-9.000,00</b>
3611	Auszahlungen aus empfangenen Darlehen von öffentlichen Körperschaften und Rechtsträgern	0,00	0,00	0,00
3612	Auszahlungen aus empfangenen Darlehen von Beteiligungen	0,00	0,00	0,00
3613	Auszahlungen aus empfangenen Darlehen von Unternehmen und privaten Haushalten	0,00	0,00	0,00
3614	Auszahlungen aus Finanzschulden	22.800,00	31.800,00	-9.000,00
3615	Auszahlungen aus Rückzahlungen von Leasingverbindlichkeiten	0,00	0,00	0,00
<b>363</b>	<b>Auszahlungen infolge eines Kapitaltausches bei derivativen Finanzinstrumenten mit Grundgeschäft</b>	<b>0,00</b>	<b>0,00</b>	<b>0,00</b>
3630	Auszahlungen infolge eines Kapitaltausches bei derivativen Finanzinstrumenten mit Grundgeschäft	0,00	0,00	0,00
<b>365</b>	<b>Auszahlungen für den Erwerb von Finanzinstrumenten</b>	<b>0,00</b>	<b>0,00</b>	<b>0,00</b>
3650	Auszahlungen für den Erwerb von Finanzinstrumenten	0,00	0,00	0,00
<b>36</b>	<b>Summe Auszahlungen aus der Finanzierungstätigkeit</b>	<b>22.800,00</b>	<b>31.800,00</b>	<b>-9.000,00</b>
<b>SA4</b>	<b>Saldo (4) Geldfluss aus der Finanzierungstätigkeit (35 – 36)</b>	<b>-22.800,00</b>	<b>-31.800,00</b>	<b>9.000,00</b>
<b>SA5</b>	<b>Saldo (5) Geldfluss aus der voranschlagswirksamen Gebarung (Saldo 3 + Saldo 4)</b>	<b>-887.400,00</b>	<b>-811.900,00</b>	<b>-75.500,00</b>

## 2. Nachtragsvoranschlag 2024

Gemeinde St. Pantaleon-Erla

## NVA Finanzierungshaushalt Bereichsbudget 1. und 2. Ebene (Anlage 1b)

### Wirtschaftsförderung (Gruppe 7)

MVAG	Mittelverwendungs- und aufbringungsgruppen (1. und 2. Ebene)	VA 2024 inkl. NVA	VA 2024	2. NVA
<b>311</b>	<b>Einzahlungen aus operativer Verwaltungstätigkeit</b>	<b>0,00</b>	<b>0,00</b>	<b>0,00</b>
3111	Einzahlungen aus eigenen Abgaben	0,00	0,00	0,00
3112	Einzahlungen aus Ertragsanteilen	0,00	0,00	0,00
3113	Einzahlungen aus Gebühren	0,00	0,00	0,00
3114	Einzahlungen aus Leistungen	0,00	0,00	0,00
3115	Einzahlungen aus Besitz und wirtschaftlicher Tätigkeit	0,00	0,00	0,00
3116	Einzahlungen aus Veräußerung von geringwertigen Wirtschaftsgütern (GWG) und sonstige Einzahlungen	0,00	0,00	0,00
<b>312</b>	<b>Einzahlungen aus Transfers</b>	<b>2.600,00</b>	<b>2.600,00</b>	<b>0,00</b>
3121	Transferzahlungen von Trägern des öffentlichen Rechts	2.600,00	2.600,00	0,00
3122	Transferzahlungen von Beteiligungen	0,00	0,00	0,00
3123	Transferzahlungen von Unternehmen (inkl. Finanzunternehmen)	0,00	0,00	0,00
3124	Transferzahlungen von Haushalten und Organisationen ohne Erwerbscharakter	0,00	0,00	0,00
3125	Transferzahlungen vom Ausland	0,00	0,00	0,00
3126	Investitions- und Tilgungszuschüsse zwischen Unternehmungen und Betrieben der Gebietskörperschaft und der Gebietskörperschaft	0,00	0,00	0,00
<b>313</b>	<b>Einzahlungen aus Finanzerträgen</b>	<b>0,00</b>	<b>0,00</b>	<b>0,00</b>
3131	Einzahlungen aus Zinserträgen	0,00	0,00	0,00
3132	Einzahlungen aus Zinsen aus derivativen Finanzinstrumenten mit und ohne Grundgeschäft	0,00	0,00	0,00
3133	Einzahlungen aus Gewinnentnahmen von marktbestimmten Betrieben	0,00	0,00	0,00
3134	Sonstige Einzahlungen aus Finanzerträgen	0,00	0,00	0,00
3135	Einzahlungen aus Dividenden/Gewinnausschüttungen	0,00	0,00	0,00
<b>31</b>	<b>Summe Einzahlungen operative Gebarung</b>	<b>2.600,00</b>	<b>2.600,00</b>	<b>0,00</b>
<b>321</b>	<b>Auszahlungen aus Personalaufwand</b>	<b>0,00</b>	<b>0,00</b>	<b>0,00</b>
3211	Auszahlungen für Personalaufwand (Bezüge, Nebengebühren, und Mehrleistungsvergütungen)	0,00	0,00	0,00
3212	Auszahlungen für gesetzliche und freiwillige Sozialaufwendungen	0,00	0,00	0,00
3213	Auszahlungen aus sonstigem Personalaufwand	0,00	0,00	0,00
<b>322</b>	<b>Auszahlungen aus Sachaufwand</b>	<b>14.200,00</b>	<b>15.700,00</b>	<b>-1.500,00</b>
3221	Auszahlungen für Gebrauchs- und Verbrauchsgüter, Handelswaren	0,00	0,00	0,00
3222	Auszahlungen für Verwaltungs- und Betriebsaufwand	0,00	0,00	0,00
3223	Auszahlungen für Leasing- und Mietaufwand	0,00	0,00	0,00
3224	Auszahlungen für Instandhaltung	0,00	0,00	0,00
3225	Sonstige Auszahlungen aus Sachaufwand	14.200,00	15.700,00	-1.500,00
3226	Auszahlungen aus der Inanspruchnahme von Haftungen	0,00	0,00	0,00
<b>323</b>	<b>Auszahlungen aus Transfers</b>	<b>15.600,00</b>	<b>20.100,00</b>	<b>-4.500,00</b>
3231	Transferzahlungen an Träger des öffentlichen Rechts	0,00	0,00	0,00

## 2. Nachtragsvoranschlag 2024

Gemeinde St. Pantaleon-Erla

## NVA Finanzierungshaushalt Bereichsbudget 1. und 2. Ebene (Anlage 1b)

### Wirtschaftsförderung (Gruppe 7)

MVAG	Mittelverwendungs- und aufbringungsgruppen (1. und 2. Ebene)	VA 2024 inkl. NVA	VA 2024	2. NVA
3232	Transferzahlungen an Beteiligungen	0,00	0,00	0,00
3233	Transferzahlungen an Unternehmen (inkl. Finanzunternehmen)	15.500,00	20.000,00	-4.500,00
3234	Transferzahlungen an Haushalte und Organisationen ohne Erwerbscharakter	100,00	100,00	0,00
3235	Transferzahlungen an das Ausland	0,00	0,00	0,00
3236	Investitions- und Tilgungszuschüsse zwischen Unternehmungen und Betrieben der Gebietskörperschaft und der Gebietskörperschaft	0,00	0,00	0,00
<b>324</b>	<b>Auszahlungen aus Finanzaufwand</b>	<b>0,00</b>	<b>0,00</b>	<b>0,00</b>
3241	Auszahlungen für Zinsen	0,00	0,00	0,00
3242	Auszahlungen für Zinsen aus derivativen Finanzinstrumenten mit und ohne Grundgeschäft	0,00	0,00	0,00
3243	Auszahlungen aus Gewinnentnahmen von marktbestimmten Betrieben	0,00	0,00	0,00
3244	Sonstige Auszahlungen aus Finanzaufwendungen	0,00	0,00	0,00
<b>32</b>	<b>Summe Auszahlungen operative Gebarung</b>	<b>29.800,00</b>	<b>35.800,00</b>	<b>-6.000,00</b>
<b>SA1</b>	<b>Saldo (1) Geldfluss aus der operativen Gebarung (31 – 32)</b>	<b>-27.200,00</b>	<b>-33.200,00</b>	<b>6.000,00</b>
<b>331</b>	<b>Einzahlungen aus der Investitionstätigkeit</b>	<b>0,00</b>	<b>0,00</b>	<b>0,00</b>
3311	Einzahlungen aus der Veräußerung von immateriellem Vermögen	0,00	0,00	0,00
3312	Einzahlungen aus der Veräußerung von Grundstücken und Grundstückeinrichtungen	0,00	0,00	0,00
3313	Einzahlungen aus der Veräußerung von Gebäuden und Bauten	0,00	0,00	0,00
3314	Einzahlungen aus der Veräußerung von technischen Anlagen, Fahrzeugen und Maschinen	0,00	0,00	0,00
3315	Einzahlungen aus der Veräußerung von Amts-, Betriebs- und Geschäftsausstattung	0,00	0,00	0,00
3316	Einzahlungen aus der Veräußerung von Kulturgütern	0,00	0,00	0,00
3317	Einzahlungen aus der Veräußerung von Beteiligungen	0,00	0,00	0,00
3318	Einzahlungen aus der Veräußerung von kofinanzierten Schutzbauten	0,00	0,00	0,00
<b>332</b>	<b>Einzahlungen aus der Rückzahlung von Darlehen sowie gewährten Vorschüssen</b>	<b>0,00</b>	<b>0,00</b>	<b>0,00</b>
3321	Einzahlungen aus Darlehen an Träger des öffentlichen Rechts	0,00	0,00	0,00
3322	Einzahlungen aus Darlehen an Beteiligungen	0,00	0,00	0,00
3323	Einzahlungen aus Darlehen an Unternehmen und Haushalte	0,00	0,00	0,00
3325	Einzahlungen aus Vorschüssen und Anzahlungen	0,00	0,00	0,00
<b>333</b>	<b>Einzahlungen aus Kapitaltransfers</b>	<b>2.600,00</b>	<b>2.600,00</b>	<b>0,00</b>
3331	Kapitaltransferzahlungen von Trägern des öffentlichen Rechts	2.600,00	2.600,00	0,00
3332	Kapitaltransferzahlungen von Beteiligungen	0,00	0,00	0,00
3333	Kapitaltransferzahlungen von Unternehmen	0,00	0,00	0,00
3334	Kapitaltransferzahlungen von Haushalten und Organisationen ohne Erwerbscharakter	0,00	0,00	0,00
3335	Kapitaltransferzahlungen vom Ausland	0,00	0,00	0,00
<b>33</b>	<b>Summe Einzahlungen investive Gebarung</b>	<b>2.600,00</b>	<b>2.600,00</b>	<b>0,00</b>



## 2. Nachtragsvoranschlag 2024

Gemeinde St. Pantaleon-Erla

## NVA Finanzierungshaushalt Bereichsbudget 1. und 2. Ebene (Anlage 1b)

### Wirtschaftsförderung (Gruppe 7)

MVAG	Mittelverwendungs- und aufbringungsgruppen (1. und 2. Ebene)	VA 2024 inkl. NVA	VA 2024	2. NVA
<b>341</b>	<b>Auszahlungen aus der Investitionstätigkeit</b>	<b>38.100,00</b>	<b>15.000,00</b>	<b>23.100,00</b>
3411	Auszahlungen für den Erwerb von immateriellem Vermögen	0,00	0,00	0,00
3412	Auszahlungen für den Erwerb von Grundstücken und Grundstückseinrichtungen	38.100,00	15.000,00	23.100,00
3413	Auszahlungen für den Erwerb von Gebäuden und Bauten	0,00	0,00	0,00
3414	Auszahlungen für den Erwerb von technischen Anlagen, Fahrzeugen und Maschinen	0,00	0,00	0,00
3415	Auszahlungen für den Erwerb von Amts-, Betriebs- und Geschäftsausstattung	0,00	0,00	0,00
3416	Auszahlungen für den Erwerb von Kulturgütern	0,00	0,00	0,00
3417	Auszahlungen für den Erwerb von Beteiligungen	0,00	0,00	0,00
3418	Auszahlungen für den Erwerb von kofinanzierten Schutzbauten	0,00	0,00	0,00
<b>342</b>	<b>Auszahlungen aus der Gewährung von Darlehen sowie gewährten Vorschüssen</b>	<b>0,00</b>	<b>0,00</b>	<b>0,00</b>
3421	Auszahlungen von Darlehen an Träger des öffentlichen Rechts	0,00	0,00	0,00
3422	Auszahlungen von Darlehen an Beteiligungen	0,00	0,00	0,00
3423	Auszahlungen von Darlehen an Unternehmen und Haushalte	0,00	0,00	0,00
3425	Auszahlungen von Vorschüssen und Anzahlungen	0,00	0,00	0,00
<b>343</b>	<b>Auszahlungen aus Kapitaltransfers</b>	<b>0,00</b>	<b>0,00</b>	<b>0,00</b>
3431	Kapitaltransferzahlungen an Träger des öffentlichen Rechts	0,00	0,00	0,00
3432	Kapitaltransferzahlungen an Beteiligungen	0,00	0,00	0,00
3433	Kapitaltransferzahlungen an Unternehmen (Finanzunternehmen)	0,00	0,00	0,00
3434	Kapitaltransferzahlungen an Haushalte und Organisationen ohne Erwerbscharakter	0,00	0,00	0,00
3435	Kapitaltransferzahlungen an das Ausland	0,00	0,00	0,00
<b>34</b>	<b>Summe Auszahlungen investive Gebarung</b>	<b>38.100,00</b>	<b>15.000,00</b>	<b>23.100,00</b>
<b>SA2</b>	<b>Saldo (2) Geldfluss aus der investiven Gebarung (33 – 34)</b>	<b>-35.500,00</b>	<b>-12.400,00</b>	<b>-23.100,00</b>
<b>SA3</b>	<b>Saldo (3) Nettofinanzierungssaldo (Saldo 1 + Saldo 2)</b>	<b>-62.700,00</b>	<b>-45.600,00</b>	<b>-17.100,00</b>
<b>351</b>	<b>Einzahlungen aus der Aufnahme von Finanzschulden</b>	<b>0,00</b>	<b>0,00</b>	<b>0,00</b>
3511	Einzahlungen aus empfangenen Darlehen von öffentlichen Körperschaften und Rechtsträgern	0,00	0,00	0,00
3512	Einzahlungen aus empfangenen Darlehen von Beteiligungen	0,00	0,00	0,00
3513	Einzahlungen aus empfangenen Darlehen von Unternehmen und privaten Haushalten	0,00	0,00	0,00
3514	Einzahlungen aus Finanzschulden (Finanzunternehmen)	0,00	0,00	0,00
3515	Einzahlungen aus Aufnahmen von Leasingverbindlichkeiten	0,00	0,00	0,00
<b>353</b>	<b>Einzahlungen infolge eines Kapitaltausches bei derivativen Finanzinstrumenten mit Grundgeschäft</b>	<b>0,00</b>	<b>0,00</b>	<b>0,00</b>
3530	Einzahlungen infolge eines Kapitaltausches bei derivativen Finanzinstrumenten mit Grundgeschäft	0,00	0,00	0,00
<b>355</b>	<b>Einzahlungen aus dem Abgang von Finanzinstrumenten</b>	<b>0,00</b>	<b>0,00</b>	<b>0,00</b>

## 2. Nachtragsvoranschlag 2024

Gemeinde St. Pantaleon-Erla

## NVA Finanzierungshaushalt Bereichsbudget 1. und 2. Ebene (Anlage 1b)

### Wirtschaftsförderung (Gruppe 7)

MVAG	Mittelverwendungs- und aufbringungsgruppen (1. und 2. Ebene)	VA 2024 inkl. NVA	VA 2024	2. NVA
3550	Einzahlungen aus dem Abgang von Finanzinstrumenten	0,00	0,00	0,00
<b>35</b>	<b>Summe Einzahlungen aus der Finanzierungstätigkeit</b>	<b>0,00</b>	<b>0,00</b>	<b>0,00</b>
<b>361</b>	<b>Auszahlungen aus der Tilgung von Finanzschulden</b>	<b>0,00</b>	<b>0,00</b>	<b>0,00</b>
3611	Auszahlungen aus empfangenen Darlehen von öffentlichen Körperschaften und Rechtsträgern	0,00	0,00	0,00
3612	Auszahlungen aus empfangenen Darlehen von Beteiligungen	0,00	0,00	0,00
3613	Auszahlungen aus empfangenen Darlehen von Unternehmen und privaten Haushalten	0,00	0,00	0,00
3614	Auszahlungen aus Finanzschulden	0,00	0,00	0,00
3615	Auszahlungen aus Rückzahlungen von Leasingverbindlichkeiten	0,00	0,00	0,00
<b>363</b>	<b>Auszahlungen infolge eines Kapitaltausches bei derivativen Finanzinstrumenten mit Grundgeschäft</b>	<b>0,00</b>	<b>0,00</b>	<b>0,00</b>
3630	Auszahlungen infolge eines Kapitaltausches bei derivativen Finanzinstrumenten mit Grundgeschäft	0,00	0,00	0,00
<b>365</b>	<b>Auszahlungen für den Erwerb von Finanzinstrumenten</b>	<b>0,00</b>	<b>0,00</b>	<b>0,00</b>
3650	Auszahlungen für den Erwerb von Finanzinstrumenten	0,00	0,00	0,00
<b>36</b>	<b>Summe Auszahlungen aus der Finanzierungstätigkeit</b>	<b>0,00</b>	<b>0,00</b>	<b>0,00</b>
<b>SA4</b>	<b>Saldo (4) Geldfluss aus der Finanzierungstätigkeit (35 – 36)</b>	<b>0,00</b>	<b>0,00</b>	<b>0,00</b>
<b>SA5</b>	<b>Saldo (5) Geldfluss aus der voranschlagswirksamen Gebarung (Saldo 3 + Saldo 4)</b>	<b>-62.700,00</b>	<b>-45.600,00</b>	<b>-17.100,00</b>

## 2. Nachtragsvoranschlag 2024

Gemeinde St. Pantaleon-Erla

## NVA Finanzierungshaushalt Bereichsbudget 1. und 2. Ebene (Anlage 1b)

### Dienstleistungen (Gruppe 8)

MVAG	Mittelverwendungs- und aufbringungsgruppen (1. und 2. Ebene)	VA 2024 inkl. NVA	VA 2024	2. NVA
<b>311</b>	<b>Einzahlungen aus operativer Verwaltungstätigkeit</b>	<b>808.100,00</b>	<b>752.900,00</b>	<b>55.200,00</b>
3111	Einzahlungen aus eigenen Abgaben	0,00	0,00	0,00
3112	Einzahlungen aus Ertragsanteilen	0,00	0,00	0,00
3113	Einzahlungen aus Gebühren	753.700,00	711.400,00	42.300,00
3114	Einzahlungen aus Leistungen	300,00	0,00	300,00
3115	Einzahlungen aus Besitz und wirtschaftlicher Tätigkeit	38.800,00	38.800,00	0,00
3116	Einzahlungen aus Veräußerung von geringwertigen Wirtschaftsgütern (GWG) und sonstige Einzahlungen	15.300,00	2.700,00	12.600,00
<b>312</b>	<b>Einzahlungen aus Transfers</b>	<b>550.700,00</b>	<b>1.029.700,00</b>	<b>-479.000,00</b>
3121	Transferzahlungen von Trägern des öffentlichen Rechts	550.700,00	1.029.700,00	-479.000,00
3122	Transferzahlungen von Beteiligungen	0,00	0,00	0,00
3123	Transferzahlungen von Unternehmen (inkl. Finanzunternehmen)	0,00	0,00	0,00
3124	Transferzahlungen von Haushalten und Organisationen ohne Erwerbscharakter	0,00	0,00	0,00
3125	Transferzahlungen vom Ausland	0,00	0,00	0,00
3126	Investitions- und Tilgungszuschüsse zwischen Unternehmungen und Betrieben der Gebietskörperschaft und der Gebietskörperschaft	0,00	0,00	0,00
<b>313</b>	<b>Einzahlungen aus Finanzerträgen</b>	<b>0,00</b>	<b>0,00</b>	<b>0,00</b>
3131	Einzahlungen aus Zinserträgen	0,00	0,00	0,00
3132	Einzahlungen aus Zinsen aus derivativen Finanzinstrumenten mit und ohne Grundgeschäft	0,00	0,00	0,00
3133	Einzahlungen aus Gewinnentnahmen von marktbestimmten Betrieben	0,00	0,00	0,00
3134	Sonstige Einzahlungen aus Finanzerträgen	0,00	0,00	0,00
3135	Einzahlungen aus Dividenden/Gewinnausschüttungen	0,00	0,00	0,00
<b>31</b>	<b>Summe Einzahlungen operative Gebarung</b>	<b>1.358.800,00</b>	<b>1.782.600,00</b>	<b>-423.800,00</b>
<b>321</b>	<b>Auszahlungen aus Personalaufwand</b>	<b>113.400,00</b>	<b>109.200,00</b>	<b>4.200,00</b>
3211	Auszahlungen für Personalaufwand (Bezüge, Nebengebühren, und Mehrleistungsvergütungen)	91.100,00	87.400,00	3.700,00
3212	Auszahlungen für gesetzliche und freiwillige Sozialaufwendungen	22.300,00	21.800,00	500,00
3213	Auszahlungen aus sonstigem Personalaufwand	0,00	0,00	0,00
<b>322</b>	<b>Auszahlungen aus Sachaufwand</b>	<b>437.800,00</b>	<b>403.400,00</b>	<b>34.400,00</b>
3221	Auszahlungen für Gebrauchs- und Verbrauchsgüter, Handelswaren	19.700,00	22.600,00	-2.900,00
3222	Auszahlungen für Verwaltungs- und Betriebsaufwand	70.900,00	53.300,00	17.600,00
3223	Auszahlungen für Leasing- und Mietaufwand	200,00	200,00	0,00
3224	Auszahlungen für Instandhaltung	189.700,00	165.300,00	24.400,00
3225	Sonstige Auszahlungen aus Sachaufwand	157.300,00	162.000,00	-4.700,00
3226	Auszahlungen aus der Inanspruchnahme von Haftungen	0,00	0,00	0,00
<b>323</b>	<b>Auszahlungen aus Transfers</b>	<b>379.600,00</b>	<b>379.600,00</b>	<b>0,00</b>
3231	Transferzahlungen an Träger des öffentlichen Rechts	379.600,00	379.600,00	0,00

## 2. Nachtragsvoranschlag 2024

Gemeinde St. Pantaleon-Erla

## NVA Finanzierungshaushalt Bereichsbudget 1. und 2. Ebene (Anlage 1b)

### Dienstleistungen (Gruppe 8)

MVAG	Mittelverwendungs- und aufbringungsgruppen (1. und 2. Ebene)	VA 2024 inkl. NVA	VA 2024	2. NVA
3232	Transferzahlungen an Beteiligungen	0,00	0,00	0,00
3233	Transferzahlungen an Unternehmen (inkl. Finanzunternehmen)	0,00	0,00	0,00
3234	Transferzahlungen an Haushalte und Organisationen ohne Erwerbscharakter	0,00	0,00	0,00
3235	Transferzahlungen an das Ausland	0,00	0,00	0,00
3236	Investitions- und Tilgungszuschüsse zwischen Unternehmungen und Betrieben der Gebietskörperschaft und der Gebietskörperschaft	0,00	0,00	0,00
<b>324</b>	<b>Auszahlungen aus Finanzaufwand</b>	<b>68.400,00</b>	<b>88.600,00</b>	<b>-20.200,00</b>
3241	Auszahlungen für Zinsen	68.400,00	88.600,00	-20.200,00
3242	Auszahlungen für Zinsen aus derivativen Finanzinstrumenten mit und ohne Grundgeschäft	0,00	0,00	0,00
3243	Auszahlungen aus Gewinnentnahmen von marktbestimmten Betrieben	0,00	0,00	0,00
3244	Sonstige Auszahlungen aus Finanzaufwendungen	0,00	0,00	0,00
<b>32</b>	<b>Summe Auszahlungen operative Gebarung</b>	<b>999.200,00</b>	<b>980.800,00</b>	<b>18.400,00</b>
<b>SA1</b>	<b>Saldo (1) Geldfluss aus der operativen Gebarung (31 – 32)</b>	<b>359.600,00</b>	<b>801.800,00</b>	<b>-442.200,00</b>
<b>331</b>	<b>Einzahlungen aus der Investitionstätigkeit</b>	<b>0,00</b>	<b>0,00</b>	<b>0,00</b>
3311	Einzahlungen aus der Veräußerung von immateriellem Vermögen	0,00	0,00	0,00
3312	Einzahlungen aus der Veräußerung von Grundstücken und Grundstückeinrichtungen	0,00	0,00	0,00
3313	Einzahlungen aus der Veräußerung von Gebäuden und Bauten	0,00	0,00	0,00
3314	Einzahlungen aus der Veräußerung von technischen Anlagen, Fahrzeugen und Maschinen	0,00	0,00	0,00
3315	Einzahlungen aus der Veräußerung von Amts-, Betriebs- und Geschäftsausstattung	0,00	0,00	0,00
3316	Einzahlungen aus der Veräußerung von Kulturgütern	0,00	0,00	0,00
3317	Einzahlungen aus der Veräußerung von Beteiligungen	0,00	0,00	0,00
3318	Einzahlungen aus der Veräußerung von kofinanzierten Schutzbauten	0,00	0,00	0,00
<b>332</b>	<b>Einzahlungen aus der Rückzahlung von Darlehen sowie gewährten Vorschüssen</b>	<b>0,00</b>	<b>0,00</b>	<b>0,00</b>
3321	Einzahlungen aus Darlehen an Träger des öffentlichen Rechts	0,00	0,00	0,00
3322	Einzahlungen aus Darlehen an Beteiligungen	0,00	0,00	0,00
3323	Einzahlungen aus Darlehen an Unternehmen und Haushalte	0,00	0,00	0,00
3325	Einzahlungen aus Vorschüssen und Anzahlungen	0,00	0,00	0,00
<b>333</b>	<b>Einzahlungen aus Kapitaltransfers</b>	<b>208.400,00</b>	<b>171.400,00</b>	<b>37.000,00</b>
3331	Kapitaltransferzahlungen von Trägern des öffentlichen Rechts	141.300,00	154.900,00	-13.600,00
3332	Kapitaltransferzahlungen von Beteiligungen	0,00	0,00	0,00
3333	Kapitaltransferzahlungen von Unternehmen	0,00	0,00	0,00
3334	Kapitaltransferzahlungen von Haushalten und Organisationen ohne Erwerbscharakter	67.100,00	16.500,00	50.600,00
3335	Kapitaltransferzahlungen vom Ausland	0,00	0,00	0,00
<b>33</b>	<b>Summe Einzahlungen investive Gebarung</b>	<b>208.400,00</b>	<b>171.400,00</b>	<b>37.000,00</b>

## 2. Nachtragsvoranschlag 2024

Gemeinde St. Pantaleon-Erla

## NVA Finanzierungshaushalt Bereichsbudget 1. und 2. Ebene (Anlage 1b)

### Dienstleistungen (Gruppe 8)

MVAG	Mittelverwendungs- und aufbringungsgruppen (1. und 2. Ebene)	VA 2024 inkl. NVA	VA 2024	2. NVA
<b>341</b>	<b>Auszahlungen aus der Investitionstätigkeit</b>	<b>1.778.000,00</b>	<b>2.767.900,00</b>	<b>-989.900,00</b>
3411	Auszahlungen für den Erwerb von immateriellem Vermögen	0,00	0,00	0,00
3412	Auszahlungen für den Erwerb von Grundstücken und Grundstückseinrichtungen	134.300,00	199.900,00	-65.600,00
3413	Auszahlungen für den Erwerb von Gebäuden und Bauten	1.613.700,00	2.538.000,00	-924.300,00
3414	Auszahlungen für den Erwerb von technischen Anlagen, Fahrzeugen und Maschinen	0,00	0,00	0,00
3415	Auszahlungen für den Erwerb von Amts-, Betriebs- und Geschäftsausstattung	30.000,00	30.000,00	0,00
3416	Auszahlungen für den Erwerb von Kulturgütern	0,00	0,00	0,00
3417	Auszahlungen für den Erwerb von Beteiligungen	0,00	0,00	0,00
3418	Auszahlungen für den Erwerb von kofinanzierten Schutzbauten	0,00	0,00	0,00
<b>342</b>	<b>Auszahlungen aus der Gewährung von Darlehen sowie gewährten Vorschüssen</b>	<b>0,00</b>	<b>0,00</b>	<b>0,00</b>
3421	Auszahlungen von Darlehen an Träger des öffentlichen Rechts	0,00	0,00	0,00
3422	Auszahlungen von Darlehen an Beteiligungen	0,00	0,00	0,00
3423	Auszahlungen von Darlehen an Unternehmen und Haushalte	0,00	0,00	0,00
3425	Auszahlungen von Vorschüssen und Anzahlungen	0,00	0,00	0,00
<b>343</b>	<b>Auszahlungen aus Kapitaltransfers</b>	<b>0,00</b>	<b>0,00</b>	<b>0,00</b>
3431	Kapitaltransferzahlungen an Träger des öffentlichen Rechts	0,00	0,00	0,00
3432	Kapitaltransferzahlungen an Beteiligungen	0,00	0,00	0,00
3433	Kapitaltransferzahlungen an Unternehmen (Finanzunternehmen)	0,00	0,00	0,00
3434	Kapitaltransferzahlungen an Haushalte und Organisationen ohne Erwerbscharakter	0,00	0,00	0,00
3435	Kapitaltransferzahlungen an das Ausland	0,00	0,00	0,00
<b>34</b>	<b>Summe Auszahlungen investive Gebarung</b>	<b>1.778.000,00</b>	<b>2.767.900,00</b>	<b>-989.900,00</b>
<b>SA2</b>	<b>Saldo (2) Geldfluss aus der investiven Gebarung (33 – 34)</b>	<b>-1.569.600,00</b>	<b>-2.596.500,00</b>	<b>1.026.900,00</b>
<b>SA3</b>	<b>Saldo (3) Nettofinanzierungssaldo (Saldo 1 + Saldo 2)</b>	<b>-1.210.000,00</b>	<b>-1.794.700,00</b>	<b>584.700,00</b>
<b>351</b>	<b>Einzahlungen aus der Aufnahme von Finanzschulden</b>	<b>500.000,00</b>	<b>2.350.000,00</b>	<b>-1.850.000,00</b>
3511	Einzahlungen aus empfangenen Darlehen von öffentlichen Körperschaften und Rechtsträgern	0,00	0,00	0,00
3512	Einzahlungen aus empfangenen Darlehen von Beteiligungen	0,00	0,00	0,00
3513	Einzahlungen aus empfangenen Darlehen von Unternehmen und privaten Haushalten	0,00	0,00	0,00
3514	Einzahlungen aus Finanzschulden (Finanzunternehmen)	500.000,00	2.350.000,00	-1.850.000,00
3515	Einzahlungen aus Aufnahmen von Leasingverbindlichkeiten	0,00	0,00	0,00
<b>353</b>	<b>Einzahlungen infolge eines Kapitaltausches bei derivativen Finanzinstrumenten mit Grundgeschäft</b>	<b>0,00</b>	<b>0,00</b>	<b>0,00</b>
3530	Einzahlungen infolge eines Kapitaltausches bei derivativen Finanzinstrumenten mit Grundgeschäft	0,00	0,00	0,00
<b>355</b>	<b>Einzahlungen aus dem Abgang von Finanzinstrumenten</b>	<b>0,00</b>	<b>0,00</b>	<b>0,00</b>

## 2. Nachtragsvoranschlag 2024

Gemeinde St. Pantaleon-Erla

## NVA Finanzierungshaushalt Bereichsbudget 1. und 2. Ebene (Anlage 1b)

### Dienstleistungen (Gruppe 8)

MVAG	Mittelverwendungs- und aufbringungsgruppen (1. und 2. Ebene)	VA 2024 inkl. NVA	VA 2024	2. NVA
3550	Einzahlungen aus dem Abgang von Finanzinstrumenten	0,00	0,00	0,00
<b>35</b>	<b>Summe Einzahlungen aus der Finanzierungstätigkeit</b>	<b>500.000,00</b>	<b>2.350.000,00</b>	<b>-1.850.000,00</b>
<b>361</b>	<b>Auszahlungen aus der Tilgung von Finanzschulden</b>	<b>184.100,00</b>	<b>184.100,00</b>	<b>0,00</b>
3611	Auszahlungen aus empfangenen Darlehen von öffentlichen Körperschaften und Rechtsträgern	0,00	0,00	0,00
3612	Auszahlungen aus empfangenen Darlehen von Beteiligungen	0,00	0,00	0,00
3613	Auszahlungen aus empfangenen Darlehen von Unternehmen und privaten Haushalten	0,00	0,00	0,00
3614	Auszahlungen aus Finanzschulden	184.100,00	184.100,00	0,00
3615	Auszahlungen aus Rückzahlungen von Leasingverbindlichkeiten	0,00	0,00	0,00
<b>363</b>	<b>Auszahlungen infolge eines Kapitaltausches bei derivativen Finanzinstrumenten mit Grundgeschäft</b>	<b>0,00</b>	<b>0,00</b>	<b>0,00</b>
3630	Auszahlungen infolge eines Kapitaltausches bei derivativen Finanzinstrumenten mit Grundgeschäft	0,00	0,00	0,00
<b>365</b>	<b>Auszahlungen für den Erwerb von Finanzinstrumenten</b>	<b>0,00</b>	<b>0,00</b>	<b>0,00</b>
3650	Auszahlungen für den Erwerb von Finanzinstrumenten	0,00	0,00	0,00
<b>36</b>	<b>Summe Auszahlungen aus der Finanzierungstätigkeit</b>	<b>184.100,00</b>	<b>184.100,00</b>	<b>0,00</b>
<b>SA4</b>	<b>Saldo (4) Geldfluss aus der Finanzierungstätigkeit (35 – 36)</b>	<b>315.900,00</b>	<b>2.165.900,00</b>	<b>-1.850.000,00</b>
<b>SA5</b>	<b>Saldo (5) Geldfluss aus der voranschlagswirksamen Gebarung (Saldo 3 + Saldo 4)</b>	<b>-894.100,00</b>	<b>371.200,00</b>	<b>-1.265.300,00</b>

## 2. Nachtragsvoranschlag 2024

Gemeinde St. Pantaleon-Erla

## NVA Finanzierungshaushalt Bereichsbudget 1. und 2. Ebene (Anlage 1b)

### Finanzwirtschaft (Gruppe 9)

MVAG	Mittelverwendungs- und aufbringungsgruppen (1. und 2. Ebene)	VA 2024 inkl. NVA	VA 2024	2. NVA
<b>311</b>	<b>Einzahlungen aus operativer Verwaltungstätigkeit</b>	<b>4.068.600,00</b>	<b>4.131.800,00</b>	<b>-63.200,00</b>
3111	Einzahlungen aus eigenen Abgaben	1.347.400,00	1.354.800,00	-7.400,00
3112	Einzahlungen aus Ertragsanteilen	2.717.400,00	2.770.000,00	-52.600,00
3113	Einzahlungen aus Gebühren	0,00	0,00	0,00
3114	Einzahlungen aus Leistungen	3.800,00	7.000,00	-3.200,00
3115	Einzahlungen aus Besitz und wirtschaftlicher Tätigkeit	0,00	0,00	0,00
3116	Einzahlungen aus Veräußerung von geringwertigen Wirtschaftsgütern (GWG) und sonstige Einzahlungen	0,00	0,00	0,00
<b>312</b>	<b>Einzahlungen aus Transfers</b>	<b>60.900,00</b>	<b>13.900,00</b>	<b>47.000,00</b>
3121	Transferzahlungen von Trägern des öffentlichen Rechts	60.900,00	13.900,00	47.000,00
3122	Transferzahlungen von Beteiligungen	0,00	0,00	0,00
3123	Transferzahlungen von Unternehmen (inkl. Finanzunternehmen)	0,00	0,00	0,00
3124	Transferzahlungen von Haushalten und Organisationen ohne Erwerbscharakter	0,00	0,00	0,00
3125	Transferzahlungen vom Ausland	0,00	0,00	0,00
3126	Investitions- und Tilgungszuschüsse zwischen Unternehmungen und Betrieben der Gebietskörperschaft und der Gebietskörperschaft	0,00	0,00	0,00
<b>313</b>	<b>Einzahlungen aus Finanzerträgen</b>	<b>4.200,00</b>	<b>2.300,00</b>	<b>1.900,00</b>
3131	Einzahlungen aus Zinserträgen	4.200,00	2.300,00	1.900,00
3132	Einzahlungen aus Zinsen aus derivativen Finanzinstrumenten mit und ohne Grundgeschäft	0,00	0,00	0,00
3133	Einzahlungen aus Gewinnentnahmen von marktbestimmten Betrieben	0,00	0,00	0,00
3134	Sonstige Einzahlungen aus Finanzerträgen	0,00	0,00	0,00
3135	Einzahlungen aus Dividenden/Gewinnausschüttungen	0,00	0,00	0,00
<b>31</b>	<b>Summe Einzahlungen operative Gebarung</b>	<b>4.133.700,00</b>	<b>4.148.000,00</b>	<b>-14.300,00</b>
<b>321</b>	<b>Auszahlungen aus Personalaufwand</b>	<b>72.000,00</b>	<b>72.000,00</b>	<b>0,00</b>
3211	Auszahlungen für Personalaufwand (Bezüge, Nebengebühren, und Mehrleistungsvergütungen)	57.800,00	57.800,00	0,00
3212	Auszahlungen für gesetzliche und freiwillige Sozialaufwendungen	14.200,00	14.200,00	0,00
3213	Auszahlungen aus sonstigem Personalaufwand	0,00	0,00	0,00
<b>322</b>	<b>Auszahlungen aus Sachaufwand</b>	<b>1.300,00</b>	<b>800,00</b>	<b>500,00</b>
3221	Auszahlungen für Gebrauchs- und Verbrauchsgüter, Handelswaren	0,00	0,00	0,00
3222	Auszahlungen für Verwaltungs- und Betriebsaufwand	0,00	0,00	0,00
3223	Auszahlungen für Leasing- und Mietaufwand	0,00	0,00	0,00
3224	Auszahlungen für Instandhaltung	0,00	0,00	0,00
3225	Sonstige Auszahlungen aus Sachaufwand	1.300,00	800,00	500,00
3226	Auszahlungen aus der Inanspruchnahme von Haftungen	0,00	0,00	0,00
<b>323</b>	<b>Auszahlungen aus Transfers</b>	<b>34.500,00</b>	<b>34.500,00</b>	<b>0,00</b>
3231	Transferzahlungen an Träger des öffentlichen Rechts	34.500,00	34.500,00	0,00

## 2. Nachtragsvoranschlag 2024

Gemeinde St. Pantaleon-Erla

## NVA Finanzierungshaushalt Bereichsbudget 1. und 2. Ebene (Anlage 1b)

### Finanzwirtschaft (Gruppe 9)

MVAG	Mittelverwendungs- und aufbringungsgruppen (1. und 2. Ebene)	VA 2024 inkl. NVA	VA 2024	2. NVA
3232	Transferzahlungen an Beteiligungen	0,00	0,00	0,00
3233	Transferzahlungen an Unternehmen (inkl. Finanzunternehmen)	0,00	0,00	0,00
3234	Transferzahlungen an Haushalte und Organisationen ohne Erwerbscharakter	0,00	0,00	0,00
3235	Transferzahlungen an das Ausland	0,00	0,00	0,00
3236	Investitions- und Tilgungszuschüsse zwischen Unternehmungen und Betrieben der Gebietskörperschaft und der Gebietskörperschaft	0,00	0,00	0,00
<b>324</b>	<b>Auszahlungen aus Finanzaufwand</b>	<b>3.000,00</b>	<b>3.000,00</b>	<b>0,00</b>
3241	Auszahlungen für Zinsen	0,00	0,00	0,00
3242	Auszahlungen für Zinsen aus derivativen Finanzinstrumenten mit und ohne Grundgeschäft	0,00	0,00	0,00
3243	Auszahlungen aus Gewinnentnahmen von marktbestimmten Betrieben	0,00	0,00	0,00
3244	Sonstige Auszahlungen aus Finanzaufwendungen	3.000,00	3.000,00	0,00
<b>32</b>	<b>Summe Auszahlungen operative Gebarung</b>	<b>110.800,00</b>	<b>110.300,00</b>	<b>500,00</b>
<b>SA1</b>	<b>Saldo (1) Geldfluss aus der operativen Gebarung (31 – 32)</b>	<b>4.022.900,00</b>	<b>4.037.700,00</b>	<b>-14.800,00</b>
<b>331</b>	<b>Einzahlungen aus der Investitionstätigkeit</b>	<b>0,00</b>	<b>0,00</b>	<b>0,00</b>
3311	Einzahlungen aus der Veräußerung von immateriellem Vermögen	0,00	0,00	0,00
3312	Einzahlungen aus der Veräußerung von Grundstücken und Grundstückeinrichtungen	0,00	0,00	0,00
3313	Einzahlungen aus der Veräußerung von Gebäuden und Bauten	0,00	0,00	0,00
3314	Einzahlungen aus der Veräußerung von technischen Anlagen, Fahrzeugen und Maschinen	0,00	0,00	0,00
3315	Einzahlungen aus der Veräußerung von Amts-, Betriebs- und Geschäftsausstattung	0,00	0,00	0,00
3316	Einzahlungen aus der Veräußerung von Kulturgütern	0,00	0,00	0,00
3317	Einzahlungen aus der Veräußerung von Beteiligungen	0,00	0,00	0,00
3318	Einzahlungen aus der Veräußerung von kofinanzierten Schutzbauten	0,00	0,00	0,00
<b>332</b>	<b>Einzahlungen aus der Rückzahlung von Darlehen sowie gewährten Vorschüssen</b>	<b>0,00</b>	<b>0,00</b>	<b>0,00</b>
3321	Einzahlungen aus Darlehen an Träger des öffentlichen Rechts	0,00	0,00	0,00
3322	Einzahlungen aus Darlehen an Beteiligungen	0,00	0,00	0,00
3323	Einzahlungen aus Darlehen an Unternehmen und Haushalte	0,00	0,00	0,00
3325	Einzahlungen aus Vorschüssen und Anzahlungen	0,00	0,00	0,00
<b>333</b>	<b>Einzahlungen aus Kapitaltransfers</b>	<b>0,00</b>	<b>0,00</b>	<b>0,00</b>
3331	Kapitaltransferzahlungen von Trägern des öffentlichen Rechts	0,00	0,00	0,00
3332	Kapitaltransferzahlungen von Beteiligungen	0,00	0,00	0,00
3333	Kapitaltransferzahlungen von Unternehmen	0,00	0,00	0,00
3334	Kapitaltransferzahlungen von Haushalten und Organisationen ohne Erwerbscharakter	0,00	0,00	0,00
3335	Kapitaltransferzahlungen vom Ausland	0,00	0,00	0,00
<b>33</b>	<b>Summe Einzahlungen investive Gebarung</b>	<b>0,00</b>	<b>0,00</b>	<b>0,00</b>



## 2. Nachtragsvoranschlag 2024

Gemeinde St. Pantaleon-Erla

## NVA Finanzierungshaushalt Bereichsbudget 1. und 2. Ebene (Anlage 1b)

### Finanzwirtschaft (Gruppe 9)

MVAG	Mittelverwendungs- und aufbringungsgruppen (1. und 2. Ebene)	VA 2024 inkl. NVA	VA 2024	2. NVA
<b>341</b>	<b>Auszahlungen aus der Investitionstätigkeit</b>	<b>0,00</b>	<b>0,00</b>	<b>0,00</b>
3411	Auszahlungen für den Erwerb von immateriellem Vermögen	0,00	0,00	0,00
3412	Auszahlungen für den Erwerb von Grundstücken und Grundstückseinrichtungen	0,00	0,00	0,00
3413	Auszahlungen für den Erwerb von Gebäuden und Bauten	0,00	0,00	0,00
3414	Auszahlungen für den Erwerb von technischen Anlagen, Fahrzeugen und Maschinen	0,00	0,00	0,00
3415	Auszahlungen für den Erwerb von Amts-, Betriebs- und Geschäftsausstattung	0,00	0,00	0,00
3416	Auszahlungen für den Erwerb von Kulturgütern	0,00	0,00	0,00
3417	Auszahlungen für den Erwerb von Beteiligungen	0,00	0,00	0,00
3418	Auszahlungen für den Erwerb von kofinanzierten Schutzbauten	0,00	0,00	0,00
<b>342</b>	<b>Auszahlungen aus der Gewährung von Darlehen sowie gewährten Vorschüssen</b>	<b>0,00</b>	<b>0,00</b>	<b>0,00</b>
3421	Auszahlungen von Darlehen an Träger des öffentlichen Rechts	0,00	0,00	0,00
3422	Auszahlungen von Darlehen an Beteiligungen	0,00	0,00	0,00
3423	Auszahlungen von Darlehen an Unternehmen und Haushalte	0,00	0,00	0,00
3425	Auszahlungen von Vorschüssen und Anzahlungen	0,00	0,00	0,00
<b>343</b>	<b>Auszahlungen aus Kapitaltransfers</b>	<b>0,00</b>	<b>0,00</b>	<b>0,00</b>
3431	Kapitaltransferzahlungen an Träger des öffentlichen Rechts	0,00	0,00	0,00
3432	Kapitaltransferzahlungen an Beteiligungen	0,00	0,00	0,00
3433	Kapitaltransferzahlungen an Unternehmen (Finanzunternehmen)	0,00	0,00	0,00
3434	Kapitaltransferzahlungen an Haushalte und Organisationen ohne Erwerbscharakter	0,00	0,00	0,00
3435	Kapitaltransferzahlungen an das Ausland	0,00	0,00	0,00
<b>34</b>	<b>Summe Auszahlungen investive Gebarung</b>	<b>0,00</b>	<b>0,00</b>	<b>0,00</b>
<b>SA2</b>	<b>Saldo (2) Geldfluss aus der investiven Gebarung (33 – 34)</b>	<b>0,00</b>	<b>0,00</b>	<b>0,00</b>
<b>SA3</b>	<b>Saldo (3) Nettofinanzierungssaldo (Saldo 1 + Saldo 2)</b>	<b>4.022.900,00</b>	<b>4.037.700,00</b>	<b>-14.800,00</b>
<b>351</b>	<b>Einzahlungen aus der Aufnahme von Finanzschulden</b>	<b>0,00</b>	<b>0,00</b>	<b>0,00</b>
3511	Einzahlungen aus empfangenen Darlehen von öffentlichen Körperschaften und Rechtsträgern	0,00	0,00	0,00
3512	Einzahlungen aus empfangenen Darlehen von Beteiligungen	0,00	0,00	0,00
3513	Einzahlungen aus empfangenen Darlehen von Unternehmen und privaten Haushalten	0,00	0,00	0,00
3514	Einzahlungen aus Finanzschulden (Finanzunternehmen)	0,00	0,00	0,00
3515	Einzahlungen aus Aufnahmen von Leasingverbindlichkeiten	0,00	0,00	0,00
<b>353</b>	<b>Einzahlungen infolge eines Kapitaltausches bei derivativen Finanzinstrumenten mit Grundgeschäft</b>	<b>0,00</b>	<b>0,00</b>	<b>0,00</b>
3530	Einzahlungen infolge eines Kapitaltausches bei derivativen Finanzinstrumenten mit Grundgeschäft	0,00	0,00	0,00
<b>355</b>	<b>Einzahlungen aus dem Abgang von Finanzinstrumenten</b>	<b>0,00</b>	<b>0,00</b>	<b>0,00</b>

## 2. Nachtragsvoranschlag 2024

Gemeinde St. Pantaleon-Erla

## NVA Finanzierungshaushalt Bereichsbudget 1. und 2. Ebene (Anlage 1b)

### Finanzwirtschaft (Gruppe 9)

MVAG	Mittelverwendungs- und aufbringungsgruppen (1. und 2. Ebene)	VA 2024 inkl. NVA	VA 2024	2. NVA
3550	Einzahlungen aus dem Abgang von Finanzinstrumenten	0,00	0,00	0,00
<b>35</b>	<b>Summe Einzahlungen aus der Finanzierungstätigkeit</b>	<b>0,00</b>	<b>0,00</b>	<b>0,00</b>
<b>361</b>	<b>Auszahlungen aus der Tilgung von Finanzschulden</b>	<b>0,00</b>	<b>0,00</b>	<b>0,00</b>
3611	Auszahlungen aus empfangenen Darlehen von öffentlichen Körperschaften und Rechtsträgern	0,00	0,00	0,00
3612	Auszahlungen aus empfangenen Darlehen von Beteiligungen	0,00	0,00	0,00
3613	Auszahlungen aus empfangenen Darlehen von Unternehmen und privaten Haushalten	0,00	0,00	0,00
3614	Auszahlungen aus Finanzschulden	0,00	0,00	0,00
3615	Auszahlungen aus Rückzahlungen von Leasingverbindlichkeiten	0,00	0,00	0,00
<b>363</b>	<b>Auszahlungen infolge eines Kapitaltausches bei derivativen Finanzinstrumenten mit Grundgeschäft</b>	<b>0,00</b>	<b>0,00</b>	<b>0,00</b>
3630	Auszahlungen infolge eines Kapitaltausches bei derivativen Finanzinstrumenten mit Grundgeschäft	0,00	0,00	0,00
<b>365</b>	<b>Auszahlungen für den Erwerb von Finanzinstrumenten</b>	<b>0,00</b>	<b>0,00</b>	<b>0,00</b>
3650	Auszahlungen für den Erwerb von Finanzinstrumenten	0,00	0,00	0,00
<b>36</b>	<b>Summe Auszahlungen aus der Finanzierungstätigkeit</b>	<b>0,00</b>	<b>0,00</b>	<b>0,00</b>
<b>SA4</b>	<b>Saldo (4) Geldfluss aus der Finanzierungstätigkeit (35 – 36)</b>	<b>0,00</b>	<b>0,00</b>	<b>0,00</b>
<b>SA5</b>	<b>Saldo (5) Geldfluss aus der voranschlagswirksamen Gebarung (Saldo 3 + Saldo 4)</b>	<b>4.022.900,00</b>	<b>4.037.700,00</b>	<b>-14.800,00</b>

## 2. NVA Ergebnis- und Finanzierungsvoranschlag Detailnachweis



## 2. Nachtragsvoranschlag 2024

Gemeinde St. Pantaleon-Erla

## NVA Ergebnis- und Finanzierungsvoranschlag Detailnachweis

	MVAG	VC QU	Ergebnisvoranschlag			Finanzierungsvoranschlag				
			EH	FH	VA 2024 inkl. NVA	VA 2024	2. NVA	VA 2024 inkl. NVA	VA 2024	2. NVA
<b>0 Vertretungskörper und allgemeine Verwaltung</b>										
<b>00</b>	<b>Gewählte Gemeindeorgane</b>									
<b>000</b>	<b>Gewählte Gemeindeorgane</b>									
<b>000000</b>	<b>Gewählte Gemeindeorgane</b>									
<b>Operative Gebarung</b>										
<b>SU 21 / 31</b>	<b>Summe Erträge / Einzahlungen operative Gebarung</b>			<b>0,00</b>	<b>0,00</b>	<b>0,00</b>	<b>0,00</b>	<b>0,00</b>	<b>0,00</b>	<b>0,00</b>
1/000000-582000	SV Dienstgeber	2212	3212	20	14.000,00	12.300,00	1.700,00	14.000,00	12.300,00	1.700,00
1/000000-721000	Bezüge der Mandatare	2225	3225	22	153.300,00	136.600,00	16.700,00	153.300,00	136.600,00	16.700,00
1/000000-721100	Reisekosten Mandatare	2225	3225	22	300,00	300,00	0,00	300,00	300,00	0,00
1/000000-729000	Schulung Mandatare	2225	3225	24	4.000,00	4.000,00	0,00	4.000,00	4.000,00	0,00
1/000000-752000	Pensionskosten Gemeinde-Beamte/Bgm.	2231	3231	26	118.000,00	118.000,00	0,00	118.000,00	118.000,00	0,00
1/000000-760000	Bürgermeisterpension	2234	3234	21	22.700,00	22.700,00	0,00	22.700,00	22.700,00	0,00
<b>SU 22 / 32</b>	<b>Summe Aufwendungen / Auszahlungen operative Gebarung</b>				<b>312.300,00</b>	<b>293.900,00</b>	<b>18.400,00</b>	<b>312.300,00</b>	<b>293.900,00</b>	<b>18.400,00</b>
<b>SA 0 / SA 1</b>	<b>(0) Nettoergebnis (21 - 22) / (1) Geldfluss operative Gebarung (31 - 32)</b>				<b>-312.300,00</b>	<b>-293.900,00</b>	<b>-18.400,00</b>	<b>-312.300,00</b>	<b>-293.900,00</b>	<b>-18.400,00</b>
<b>SA01</b>	<b>Saldo (01) Haushaltsrücklagen (230 - 240)</b>				<b>0,00</b>	<b>0,00</b>	<b>0,00</b>	<b>0,00</b>	<b>0,00</b>	<b>0,00</b>
<b>SA00</b>	<b>Saldo (00) Nettoergebnis nach Haushaltsrücklagen (Saldo 0 + Saldo 01)</b>				<b>-312.300,00</b>	<b>-293.900,00</b>	<b>-18.400,00</b>			
<b>Investive Gebarung</b>										
<b>SU 33</b>	<b>Summe Einzahlungen investive Gebarung</b>							<b>0,00</b>	<b>0,00</b>	<b>0,00</b>
<b>SU 34</b>	<b>Summe Auszahlungen investive Gebarung</b>							<b>0,00</b>	<b>0,00</b>	<b>0,00</b>
<b>SA2</b>	<b>Saldo (2) Geldfluss aus der Investiven Gebarung (33 - 34)</b>							<b>0,00</b>	<b>0,00</b>	<b>0,00</b>
<b>SA3</b>	<b>Saldo (3) Nettofinanzierungssaldo (Saldo 1 + Saldo 2)</b>							<b>-312.300,00</b>	<b>-293.900,00</b>	<b>-18.400,00</b>
<b>Finanzierungstätigkeit</b>										
<b>SU 35</b>	<b>Summe Einzahlungen aus der Finanzierungstätigkeit</b>							<b>0,00</b>	<b>0,00</b>	<b>0,00</b>
<b>SU 36</b>	<b>Summe Auszahlungen aus der Finanzierungstätigkeit</b>							<b>0,00</b>	<b>0,00</b>	<b>0,00</b>
<b>SA4</b>	<b>Saldo (4) Geldfluss aus der Finanzierungstätigkeit (35 - 36)</b>							<b>0,00</b>	<b>0,00</b>	<b>0,00</b>
<b>SA5</b>	<b>Saldo (5) Geldfluss aus der voranschlagswirksamen Gebarung (Saldo 3 + Saldo 4)</b>							<b>-312.300,00</b>	<b>-293.900,00</b>	<b>-18.400,00</b>
<b>01</b>	<b>Hauptverwaltung</b>									
<b>010</b>	<b>Zentralamt</b>									
<b>010000</b>	<b>Zentralamt</b>									
<b>Operative Gebarung</b>										
2/010000+813000	Erträge aus der Auflösung von Investitionszuschüssen (Kapitaltransfers)	2127			200,00	200,00	0,00	0,00	0,00	0,00
2/010000+829000	Sonstige Einnahmen	2116	3116	18	16.000,00	16.000,00	0,00	16.000,00	16.000,00	0,00
2/010000+829100	Einnahmen Inserate	2116	3116	18	900,00	900,00	0,00	900,00	900,00	0,00
2/010000+829200	Einnahmen Plakatständer	2116	3116	18	100,00	100,00	0,00	100,00	100,00	0,00

## 2. Nachtragsvoranschlag 2024

Gemeinde St. Pantaleon-Erla

## NVA Ergebnis- und Finanzierungsvoranschlag Detailnachweis

		MVAG		VC QU	Ergebnisvoranschlag			Finanzierungsvoranschlag		
		EH	FH		VA 2024 inkl. NVA	VA 2024	2. NVA	VA 2024 inkl. NVA	VA 2024	2. NVA
2/010000+829300	Verkauf Bücher, Werbeartikel ...	2116	3116	18	100,00	100,00	0,00	100,00	100,00	0,00
<b>SU 21 / 31</b>	<b>Summe Erträge / Einzahlungen operative Gebarung</b>				<b>17.300,00</b>	<b>17.300,00</b>	<b>0,00</b>	<b>17.100,00</b>	<b>17.100,00</b>	<b>0,00</b>
1/010000-400000	Geringwertige Wirtschaftsgüter	2221	3221	23	3.500,00	6.500,00	-3.000,00	3.500,00	6.500,00	-3.000,00
1/010000-451000	Brennstoffe	2221	3221	23	9.000,00	9.000,00	0,00	9.000,00	9.000,00	0,00
1/010000-454000	Reinigungsmittel	2221	3221	23	2.000,00	2.000,00	0,00	2.000,00	2.000,00	0,00
1/010000-456000	Büromaterial	2221	3221	23	3.500,00	3.500,00	0,00	3.500,00	3.500,00	0,00
1/010000-459000	Sonstige Verbrauchsgüter	2221	3221	23	200,00	200,00	0,00	200,00	200,00	0,00
1/010000-510000	Bezüge für VB Angestellte	2211	3211	20	179.600,00	188.500,00	-8.900,00	179.600,00	188.500,00	-8.900,00
1/010000-511000	Bezüge für VB Arbeiter	2211	3211	20	17.900,00	9.600,00	8.300,00	17.900,00	9.600,00	8.300,00
1/010000-522000	Bezüge Aushilfen Angestellte	2211	3211	20	0,00	2.600,00	-2.600,00	0,00	2.600,00	-2.600,00
1/010000-523000	Bezüge Aushilfen Arbeiter	2211	3211	20	1.700,00	0,00	1.700,00	1.700,00	0,00	1.700,00
1/010000-565000	Mehrleistungsvergütungen	2211	3211	20	9.400,00	2.200,00	7.200,00	9.400,00	2.200,00	7.200,00
1/010000-569000	Nebengebühren	2211	3211	20	5.200,00	4.600,00	600,00	5.200,00	4.600,00	600,00
1/010000-580000	Dienstgeberbeitrag (FBAF)	2212	3212	20	7.900,00	7.600,00	300,00	7.900,00	7.600,00	300,00
1/010000-582000	SV Dienstgeber	2212	3212	20	45.600,00	44.300,00	1.300,00	45.600,00	44.300,00	1.300,00
1/010000-600000	Strom	2222	3222	24	1.400,00	1.400,00	0,00	1.400,00	1.400,00	0,00
1/010000-614000	Instandhaltung Gemeindeamt	2224	3224	24	79.000,00	7.000,00	72.000,00	79.000,00	7.000,00	72.000,00
1/010000-616000	Instandhaltung EDV	2224	3224	24	13.900,00	8.800,00	5.100,00	13.900,00	8.800,00	5.100,00
1/010000-630000	Postgebühren	2222	3222	24	7.900,00	7.900,00	0,00	7.900,00	7.900,00	0,00
1/010000-631000	Telefongebühren	2222	3222	24	5.300,00	3.000,00	2.300,00	5.300,00	3.000,00	2.300,00
1/010000-670000	Versicherungen	2222	3222	24	13.600,00	10.500,00	3.100,00	13.600,00	10.500,00	3.100,00
1/010000-680000	Planmäßige Abschreibung	2226			11.300,00	11.300,00	0,00	0,00	0,00	0,00
1/010000-700000	Miete Kopierer	2223	3223	24	11.300,00	11.300,00	0,00	11.300,00	11.300,00	0,00
1/010000-710000	Öffentliche Abgaben	2225	3225	24	4.100,00	4.100,00	0,00	4.100,00	4.100,00	0,00
1/010000-710100	Grundbuchabfragekosten	2225	3225	24	200,00	200,00	0,00	200,00	200,00	0,00
1/010000-724000	Reisegebühren	2225	3225	24	1.300,00	1.300,00	0,00	1.300,00	1.300,00	0,00
1/010000-728000	Kosten Gemdat	2225	3225	24	26.800,00	23.000,00	3.800,00	26.800,00	23.000,00	3.800,00
1/010000-728100	Homepage Wartung	2225	3225	24	2.400,00	2.400,00	0,00	2.400,00	2.400,00	0,00
1/010000-728200	Arbeitsplatzevaluierung	2225	3225	24	1.900,00	1.900,00	0,00	1.900,00	1.900,00	0,00
1/010000-728300	Kosten Lohnverrechnung/Steuerberatung	2225	3225	24	21.000,00	15.000,00	6.000,00	21.000,00	15.000,00	6.000,00
1/010000-729000	Sonstige Ausgaben	2225	3225	24	10.000,00	10.000,00	0,00	10.000,00	10.000,00	0,00
<b>SU 22 / 32</b>	<b>Summe Aufwendungen / Auszahlungen operative Gebarung</b>				<b>496.900,00</b>	<b>399.700,00</b>	<b>97.200,00</b>	<b>485.600,00</b>	<b>388.400,00</b>	<b>97.200,00</b>
<b>SA 0 / SA 1</b>	<b>(0) Nettoergebnis (21 - 22) / (1) Geldfluss operative Gebarung (31 - 32)</b>				<b>-479.600,00</b>	<b>-382.400,00</b>	<b>-97.200,00</b>	<b>-468.500,00</b>	<b>-371.300,00</b>	<b>-97.200,00</b>
<b>SA01</b>	<b>Saldo (01) Haushaltsrücklagen (230 - 240)</b>				<b>0,00</b>	<b>0,00</b>	<b>0,00</b>	<b>0,00</b>	<b>0,00</b>	<b>0,00</b>
<b>SA00</b>	<b>Saldo (00) Nettoergebnis nach Haushaltsrücklagen (Saldo 0 + Saldo 01)</b>				<b>-479.600,00</b>	<b>-382.400,00</b>	<b>-97.200,00</b>			
<b>Investive Gebarung</b>										
<b>SU 33</b>	<b>Summe Einzahlungen investive Gebarung</b>							<b>0,00</b>	<b>0,00</b>	<b>0,00</b>
1/010000-042000	Amtsausstattung		3415	2 41	0,00	0,00	0,00	1.300,00	11.000,00	-9.700,00
<b>SU 34</b>	<b>Summe Auszahlungen investive Gebarung</b>							<b>1.300,00</b>	<b>11.000,00</b>	<b>-9.700,00</b>

## 2. Nachtragsvoranschlag 2024

Gemeinde St. Pantaleon-Erla

## NVA Ergebnis- und Finanzierungsvoranschlag Detailnachweis

		MVAG VC QU			Ergebnisvoranschlag			Finanzierungsvoranschlag		
		EH	FH		VA 2024 inkl. NVA	VA 2024	2. NVA	VA 2024 inkl. NVA	VA 2024	2. NVA
SA2	Saldo (2) Geldfluss aus der Investiven Gebarung (33 – 34)							-1.300,00	-11.000,00	9.700,00
SA3	Saldo (3) Nettofinanzierungssaldo (Saldo 1 + Saldo 2)							-469.800,00	-382.300,00	-87.500,00
<b>Finanzierungstätigkeit</b>										
SU 35	Summe Einzahlungen aus der Finanzierungstätigkeit							0,00	0,00	0,00
SU 36	Summe Auszahlungen aus der Finanzierungstätigkeit							0,00	0,00	0,00
SA4	Saldo (4) Geldfluss aus der Finanzierungstätigkeit (35 – 36)							0,00	0,00	0,00
SA5	Saldo (5) Geldfluss aus der voranschlagswirksamen Gebarung (Saldo 3 + Saldo 4)							-469.800,00	-382.300,00	-87.500,00
011	Personalamt									
011000	Personalamt									
<b>Operative Gebarung</b>										
SU 21 / 31	Summe Erträge / Einzahlungen operative Gebarung				0,00	0,00	0,00	0,00	0,00	0,00
1/011000-590000	Weihnachtsgutscheine	2212	3212	20	2.700,00	2.700,00	0,00	2.700,00	2.700,00	0,00
SU 22 / 32	Summe Aufwendungen / Auszahlungen operative Gebarung				2.700,00	2.700,00	0,00	2.700,00	2.700,00	0,00
SA 0 / SA 1	(0) Nettoergebnis (21 - 22) / (1) Geldfluss operative Gebarung (31 – 32)				-2.700,00	-2.700,00	0,00	-2.700,00	-2.700,00	0,00
SA01	Saldo (01) Haushaltsrücklagen (230 - 240)				0,00	0,00	0,00	0,00	0,00	0,00
SA00	Saldo (00) Nettoergebnis nach Haushaltsrücklagen (Saldo 0 + Saldo 01)				-2.700,00	-2.700,00	0,00			
<b>Investive Gebarung</b>										
SU 33	Summe Einzahlungen investive Gebarung							0,00	0,00	0,00
SU 34	Summe Auszahlungen investive Gebarung							0,00	0,00	0,00
SA2	Saldo (2) Geldfluss aus der Investiven Gebarung (33 – 34)							0,00	0,00	0,00
SA3	Saldo (3) Nettofinanzierungssaldo (Saldo 1 + Saldo 2)							-2.700,00	-2.700,00	0,00
<b>Finanzierungstätigkeit</b>										
SU 35	Summe Einzahlungen aus der Finanzierungstätigkeit							0,00	0,00	0,00
SU 36	Summe Auszahlungen aus der Finanzierungstätigkeit							0,00	0,00	0,00
SA4	Saldo (4) Geldfluss aus der Finanzierungstätigkeit (35 – 36)							0,00	0,00	0,00
SA5	Saldo (5) Geldfluss aus der voranschlagswirksamen Gebarung (Saldo 3 + Saldo 4)							-2.700,00	-2.700,00	0,00
015	Pressestelle, Amtsblatt und Öffentlichkeitsarbeit									
015000	Pressestelle, Amtsblatt, Öffentlk. Arbeit									
<b>Operative Gebarung</b>										
SU 21 / 31	Summe Erträge / Einzahlungen operative Gebarung				0,00	0,00	0,00	0,00	0,00	0,00
1/015000-457000	Gemeindezeitung	2221	3221	23	9.800,00	9.800,00	0,00	9.800,00	9.800,00	0,00
SU 22 / 32	Summe Aufwendungen / Auszahlungen operative Gebarung				9.800,00	9.800,00	0,00	9.800,00	9.800,00	0,00
SA 0 / SA 1	(0) Nettoergebnis (21 - 22) / (1) Geldfluss operative Gebarung (31 – 32)				-9.800,00	-9.800,00	0,00	-9.800,00	-9.800,00	0,00
SA01	Saldo (01) Haushaltsrücklagen (230 - 240)				0,00	0,00	0,00	0,00	0,00	0,00
SA00	Saldo (00) Nettoergebnis nach Haushaltsrücklagen (Saldo 0 + Saldo 01)				-9.800,00	-9.800,00	0,00			

## 2. Nachtragsvoranschlag 2024

Gemeinde St. Pantaleon-Erla

## NVA Ergebnis- und Finanzierungsvoranschlag Detailnachweis

	MVAG	VC QU	Ergebnisvoranschlag			Finanzierungsvoranschlag				
			EH	FH	VA 2024 inkl. NVA	VA 2024	2. NVA	VA 2024 inkl. NVA	VA 2024	2. NVA
<b>Investive Gebarung</b>										
SU 33							0,00	0,00		0,00
SU 34							0,00	0,00		0,00
SA2							0,00	0,00		0,00
SA3							-9.800,00	-9.800,00		0,00
<b>Finanzierungstätigkeit</b>										
SU 35							0,00	0,00		0,00
SU 36							0,00	0,00		0,00
SA4							0,00	0,00		0,00
SA5							-9.800,00	-9.800,00		0,00
<b>019 Repräsentation</b>										
<b>019000 Repräsentation</b>										
<b>Operative Gebarung</b>										
SU 21 / 31						0,00	0,00	0,00	0,00	0,00
1/019000-723000						8.000,00	8.000,00	0,00	8.000,00	8.000,00
SU 22 / 32						8.000,00	8.000,00	0,00	8.000,00	8.000,00
SA 0 / SA 1						-8.000,00	-8.000,00	0,00	-8.000,00	-8.000,00
SA01						0,00	0,00	0,00	0,00	0,00
SA00						-8.000,00	-8.000,00	0,00		
<b>Investive Gebarung</b>										
SU 33							0,00	0,00		0,00
SU 34							0,00	0,00		0,00
SA2							0,00	0,00		0,00
SA3							-8.000,00	-8.000,00		0,00
<b>Finanzierungstätigkeit</b>										
SU 35							0,00	0,00		0,00
SU 36							0,00	0,00		0,00
SA4							0,00	0,00		0,00
SA5							-8.000,00	-8.000,00		0,00
<b>02 Hauptverwaltung</b>										
<b>022 Standesamt</b>										
<b>022000 Standesamt</b>										
<b>Operative Gebarung</b>										
SU 21 / 31						0,00	0,00	0,00	0,00	0,00



## 2. Nachtragsvoranschlag 2024

Gemeinde St. Pantaleon-Erla

## NVA Ergebnis- und Finanzierungsvoranschlag Detailnachweis

		MVAG		VC QU	Ergebnisvoranschlag			Finanzierungsvoranschlag		
		EH	FH		VA 2024 inkl. NVA	VA 2024	2. NVA	VA 2024 inkl. NVA	VA 2024	2. NVA
1/022000-729000	Standesamts- und Staatsbürgerschaftsbeitrag	2225	3225	24	24.600,00	24.600,00	0,00	24.600,00	24.600,00	0,00
<b>SU 22 / 32</b>	<b>Summe Aufwendungen / Auszahlungen operative Gebarung</b>				<b>24.600,00</b>	<b>24.600,00</b>	<b>0,00</b>	<b>24.600,00</b>	<b>24.600,00</b>	<b>0,00</b>
<b>SA 0 / SA 1</b>	<b>(0) Nettoergebnis (21 - 22) / (1) Geldfluss operative Gebarung (31 – 32)</b>				<b>-24.600,00</b>	<b>-24.600,00</b>	<b>0,00</b>	<b>-24.600,00</b>	<b>-24.600,00</b>	<b>0,00</b>
SA01	Saldo (01) Haushaltsrücklagen (230 - 240)				0,00	0,00	0,00	0,00	0,00	0,00
SA00	Saldo (00) Nettoergebnis nach Haushaltsrücklagen (Saldo 0 + Saldo 01)				-24.600,00	-24.600,00	0,00			
<b>Investive Gebarung</b>										
SU 33	Summe Einzahlungen investive Gebarung							0,00	0,00	0,00
SU 34	Summe Auszahlungen investive Gebarung							0,00	0,00	0,00
SA2	Saldo (2) Geldfluss aus der Investiven Gebarung (33 – 34)							0,00	0,00	0,00
SA3	Saldo (3) Nettofinanzierungssaldo (Saldo 1 + Saldo 2)							-24.600,00	-24.600,00	0,00
<b>Finanzierungstätigkeit</b>										
SU 35	Summe Einzahlungen aus der Finanzierungstätigkeit							0,00	0,00	0,00
SU 36	Summe Auszahlungen aus der Finanzierungstätigkeit							0,00	0,00	0,00
SA4	Saldo (4) Geldfluss aus der Finanzierungstätigkeit (35 – 36)							0,00	0,00	0,00
SA5	Saldo (5) Geldfluss aus der voranschlagswirksamen Gebarung (Saldo 3 + Saldo 4)							-24.600,00	-24.600,00	0,00
<b>024</b>	<b>Wahlamt</b>									
<b>024000</b>	<b>Wahlamt</b>									
<b>Operative Gebarung</b>										
2/024000+816000	Kostenbeiträge für Wahlen	2114	3114	13	2.000,00	2.000,00	0,00	2.000,00	2.000,00	0,00
<b>SU 21 / 31</b>	<b>Summe Erträge / Einzahlungen operative Gebarung</b>				<b>2.000,00</b>	<b>2.000,00</b>	<b>0,00</b>	<b>2.000,00</b>	<b>2.000,00</b>	<b>0,00</b>
1/024000-728000	Kosten der Wahlen	2225	3225	24	4.300,00	1.000,00	3.300,00	4.300,00	1.000,00	3.300,00
<b>SU 22 / 32</b>	<b>Summe Aufwendungen / Auszahlungen operative Gebarung</b>				<b>4.300,00</b>	<b>1.000,00</b>	<b>3.300,00</b>	<b>4.300,00</b>	<b>1.000,00</b>	<b>3.300,00</b>
<b>SA 0 / SA 1</b>	<b>(0) Nettoergebnis (21 - 22) / (1) Geldfluss operative Gebarung (31 – 32)</b>				<b>-2.300,00</b>	<b>1.000,00</b>	<b>-3.300,00</b>	<b>-2.300,00</b>	<b>1.000,00</b>	<b>-3.300,00</b>
SA01	Saldo (01) Haushaltsrücklagen (230 - 240)				0,00	0,00	0,00	0,00	0,00	0,00
SA00	Saldo (00) Nettoergebnis nach Haushaltsrücklagen (Saldo 0 + Saldo 01)				-2.300,00	1.000,00	-3.300,00			
<b>Investive Gebarung</b>										
SU 33	Summe Einzahlungen investive Gebarung							0,00	0,00	0,00
SU 34	Summe Auszahlungen investive Gebarung							0,00	0,00	0,00
SA2	Saldo (2) Geldfluss aus der Investiven Gebarung (33 – 34)							0,00	0,00	0,00
SA3	Saldo (3) Nettofinanzierungssaldo (Saldo 1 + Saldo 2)							-2.300,00	1.000,00	-3.300,00
<b>Finanzierungstätigkeit</b>										
SU 35	Summe Einzahlungen aus der Finanzierungstätigkeit							0,00	0,00	0,00
SU 36	Summe Auszahlungen aus der Finanzierungstätigkeit							0,00	0,00	0,00
SA4	Saldo (4) Geldfluss aus der Finanzierungstätigkeit (35 – 36)							0,00	0,00	0,00
SA5	Saldo (5) Geldfluss aus der voranschlagswirksamen Gebarung (Saldo 3 + Saldo 4)							-2.300,00	1.000,00	-3.300,00

## 2. Nachtragsvoranschlag 2024

Gemeinde St. Pantaleon-Erla

## NVA Ergebnis- und Finanzierungsvoranschlag Detailnachweis

	MVAG	VC QU	Ergebnisvoranschlag			Finanzierungsvoranschlag			
			EH	FH	VA 2024 inkl. NVA	VA 2024	2. NVA	VA 2024 inkl. NVA	VA 2024
<b>03</b>	<b>Bauverwaltung</b>								
<b>031</b>	<b>Amt für Raumordnung und Raumplanung</b>								
<b>031000</b>	<b>Amt für Raumordnung und Raumplanung</b>								
<b>Operative Gebarung</b>									
<b>SU 21 / 31</b>	<b>Summe Erträge / Einzahlungen operative Gebarung</b>				<b>0,00</b>	<b>0,00</b>	<b>0,00</b>	<b>0,00</b>	<b>0,00</b>
1/031000-728000	Flächenwidmungsplan	2225 3225 24			10.000,00	10.000,00	0,00	16.800,00	10.000,00 6.800,00
<b>SU 22 / 32</b>	<b>Summe Aufwendungen / Auszahlungen operative Gebarung</b>				<b>10.000,00</b>	<b>10.000,00</b>	<b>0,00</b>	<b>16.800,00</b>	<b>10.000,00 6.800,00</b>
<b>SA 0 / SA 1</b>	<b>(0) Nettoergebnis (21 - 22) / (1) Geldfluss operative Gebarung (31 - 32)</b>				<b>-10.000,00</b>	<b>-10.000,00</b>	<b>0,00</b>	<b>-16.800,00</b>	<b>-10.000,00 -6.800,00</b>
<b>SA01</b>	<b>Saldo (01) Haushaltsrücklagen (230 - 240)</b>				<b>0,00</b>	<b>0,00</b>	<b>0,00</b>	<b>0,00</b>	<b>0,00</b>
<b>SA00</b>	<b>Saldo (00) Nettoergebnis nach Haushaltsrücklagen (Saldo 0 + Saldo 01)</b>				<b>-10.000,00</b>	<b>-10.000,00</b>	<b>0,00</b>		
<b>Investive Gebarung</b>									
<b>SU 33</b>	<b>Summe Einzahlungen investive Gebarung</b>						<b>0,00</b>	<b>0,00</b>	<b>0,00</b>
<b>SU 34</b>	<b>Summe Auszahlungen investive Gebarung</b>						<b>0,00</b>	<b>0,00</b>	<b>0,00</b>
<b>SA2</b>	<b>Saldo (2) Geldfluss aus der Investiven Gebarung (33 - 34)</b>						<b>0,00</b>	<b>0,00</b>	<b>0,00</b>
<b>SA3</b>	<b>Saldo (3) Nettofinanzierungssaldo (Saldo 1 + Saldo 2)</b>						<b>-16.800,00</b>	<b>-10.000,00</b>	<b>-6.800,00</b>
<b>Finanzierungstätigkeit</b>									
<b>SU 35</b>	<b>Summe Einzahlungen aus der Finanzierungstätigkeit</b>						<b>0,00</b>	<b>0,00</b>	<b>0,00</b>
<b>SU 36</b>	<b>Summe Auszahlungen aus der Finanzierungstätigkeit</b>						<b>0,00</b>	<b>0,00</b>	<b>0,00</b>
<b>SA4</b>	<b>Saldo (4) Geldfluss aus der Finanzierungstätigkeit (35 - 36)</b>						<b>0,00</b>	<b>0,00</b>	<b>0,00</b>
<b>SA5</b>	<b>Saldo (5) Geldfluss aus der voranschlagswirksamen Gebarung (Saldo 3 + Saldo 4)</b>						<b>-16.800,00</b>	<b>-10.000,00</b>	<b>-6.800,00</b>
<b>032</b>	<b>Vermessungsamt</b>								
<b>032000</b>	<b>Vermessungsamt</b>								
<b>Operative Gebarung</b>									
<b>SU 21 / 31</b>	<b>Summe Erträge / Einzahlungen operative Gebarung</b>				<b>0,00</b>	<b>0,00</b>	<b>0,00</b>	<b>0,00</b>	<b>0,00</b>
1/032000-728000	Vermarktung des Gemeindegebietes	2225 3225 24			9.000,00	6.000,00	3.000,00	9.000,00	6.000,00 3.000,00
<b>SU 22 / 32</b>	<b>Summe Aufwendungen / Auszahlungen operative Gebarung</b>				<b>9.000,00</b>	<b>6.000,00</b>	<b>3.000,00</b>	<b>9.000,00</b>	<b>6.000,00 3.000,00</b>
<b>SA 0 / SA 1</b>	<b>(0) Nettoergebnis (21 - 22) / (1) Geldfluss operative Gebarung (31 - 32)</b>				<b>-9.000,00</b>	<b>-6.000,00</b>	<b>-3.000,00</b>	<b>-9.000,00</b>	<b>-6.000,00 -3.000,00</b>
<b>SA01</b>	<b>Saldo (01) Haushaltsrücklagen (230 - 240)</b>				<b>0,00</b>	<b>0,00</b>	<b>0,00</b>	<b>0,00</b>	<b>0,00</b>
<b>SA00</b>	<b>Saldo (00) Nettoergebnis nach Haushaltsrücklagen (Saldo 0 + Saldo 01)</b>				<b>-9.000,00</b>	<b>-6.000,00</b>	<b>-3.000,00</b>		
<b>Investive Gebarung</b>									
<b>SU 33</b>	<b>Summe Einzahlungen investive Gebarung</b>						<b>0,00</b>	<b>0,00</b>	<b>0,00</b>
<b>SU 34</b>	<b>Summe Auszahlungen investive Gebarung</b>						<b>0,00</b>	<b>0,00</b>	<b>0,00</b>
<b>SA2</b>	<b>Saldo (2) Geldfluss aus der Investiven Gebarung (33 - 34)</b>						<b>0,00</b>	<b>0,00</b>	<b>0,00</b>
<b>SA3</b>	<b>Saldo (3) Nettofinanzierungssaldo (Saldo 1 + Saldo 2)</b>						<b>-9.000,00</b>	<b>-6.000,00</b>	<b>-3.000,00</b>

## 2. Nachtragsvoranschlag 2024

Gemeinde St. Pantaleon-Erla

## NVA Ergebnis- und Finanzierungsvoranschlag Detailnachweis

	MVAG EH FH	VC QU	Ergebnisvoranschlag			Finanzierungsvoranschlag		
			VA 2024 inkl. NVA	VA 2024	2. NVA	VA 2024 inkl. NVA	VA 2024	2. NVA
<b>Finanzierungstätigkeit</b>								
SU 35						0,00	0,00	0,00
SU 36						0,00	0,00	0,00
SA4						0,00	0,00	0,00
SA5						-9.000,00	-6.000,00	-3.000,00
<b>06 Sonstige Maßnahmen</b>								
060								
060000								
<b>Operative Gebarung</b>								
SU 21 / 31						0,00	0,00	0,00
1/060000-726000						22.700,00	22.700,00	0,00
SU 22 / 32						22.700,00	22.700,00	0,00
SA 0 / SA 1						-22.700,00	-22.700,00	0,00
SA01						0,00	0,00	0,00
SA00						-22.700,00	-22.700,00	0,00
<b>Investive Gebarung</b>								
SU 33						0,00	0,00	0,00
SU 34						0,00	0,00	0,00
SA2						0,00	0,00	0,00
SA3						-22.700,00	-22.700,00	0,00
<b>Finanzierungstätigkeit</b>								
SU 35						0,00	0,00	0,00
SU 36						0,00	0,00	0,00
SA4						0,00	0,00	0,00
SA5						-22.700,00	-22.700,00	0,00
<b>062 Ehrungen und Auszeichnungen</b>								
062000								
<b>Operative Gebarung</b>								
SU 21 / 31						0,00	0,00	0,00
1/062000-728000						2.700,00	2.700,00	0,00
SU 22 / 32						2.700,00	2.700,00	0,00
SA 0 / SA 1						-2.700,00	-2.700,00	0,00
SA01						0,00	0,00	0,00
SA00						-2.700,00	-2.700,00	0,00

## 2. Nachtragsvoranschlag 2024

Gemeinde St. Pantaleon-Erla

## NVA Ergebnis- und Finanzierungsvoranschlag Detailnachweis

	MVAG	VC QU	Ergebnisvoranschlag			Finanzierungsvoranschlag				
			EH	FH	VA 2024 inkl. NVA	VA 2024	2. NVA	VA 2024 inkl. NVA	VA 2024	2. NVA
<b>Investive Gebarung</b>										
SU 33							0,00	0,00	0,00	
SU 34							0,00	0,00	0,00	
SA2							0,00	0,00	0,00	
SA3							-2.700,00	-2.700,00	0,00	
<b>Finanzierungstätigkeit</b>										
SU 35							0,00	0,00	0,00	
SU 36							0,00	0,00	0,00	
SA4							0,00	0,00	0,00	
SA5							-2.700,00	-2.700,00	0,00	
<b>08 Pensionen (soweit nicht aufgeteilt)</b>										
<b>080 Pensionen (soweit nicht aufgeteilt)</b>										
<b>080000 Pensionen (Soweit nicht Aufgeteilt)</b>										
<b>Operative Gebarung</b>										
SU 21 / 31					0,00	0,00	0,00	0,00	0,00	0,00
SU 22 / 32					0,00	0,00	0,00	0,00	0,00	0,00
SA 0 / SA 1					0,00	0,00	0,00	0,00	0,00	0,00
SA01					0,00	0,00	0,00	0,00	0,00	0,00
SA00					0,00	0,00	0,00	0,00	0,00	0,00
<b>Investive Gebarung</b>										
SU 33							0,00	0,00	0,00	
SU 34							0,00	0,00	0,00	
SA2							0,00	0,00	0,00	
SA3							0,00	0,00	0,00	
<b>Finanzierungstätigkeit</b>										
SU 35							0,00	0,00	0,00	
SU 36							0,00	0,00	0,00	
SA4							0,00	0,00	0,00	
SA5							0,00	0,00	0,00	

## 2. Nachtragsvoranschlag 2024

Gemeinde St. Pantaleon-Erla

## NVA Ergebnis- und Finanzierungsvoranschlag Detailnachweis

		MVAG		VC QU	Ergebnisvoranschlag			Finanzierungsvoranschlag		
		EH	FH		VA 2024 inkl. NVA	VA 2024	2. NVA	VA 2024 inkl. NVA	VA 2024	2. NVA
<b>09</b>	<b>Personalbetreuung</b>									
<b>091</b>	<b>Personalausbildung und Personalfortbildung</b>									
<b>091000</b>	<b>Personalausbildung und Personalfortbild.</b>									
<b>Operative Gebarung</b>										
<b>SU 21 / 31</b>	<b>Summe Erträge / Einzahlungen operative Gebarung</b>				<b>0,00</b>	<b>0,00</b>	<b>0,00</b>	<b>0,00</b>	<b>0,00</b>	<b>0,00</b>
1/091000-728000	Schulung der Bediensteten	2225	3225	24	11.100,00	9.200,00	1.900,00	11.100,00	9.200,00	1.900,00
<b>SU 22 / 32</b>	<b>Summe Aufwendungen / Auszahlungen operative Gebarung</b>				<b>11.100,00</b>	<b>9.200,00</b>	<b>1.900,00</b>	<b>11.100,00</b>	<b>9.200,00</b>	<b>1.900,00</b>
<b>SA 0 / SA 1</b>	<b>(0) Nettoergebnis (21 - 22) / (1) Geldfluss operative Gebarung (31 - 32)</b>				<b>-11.100,00</b>	<b>-9.200,00</b>	<b>-1.900,00</b>	<b>-11.100,00</b>	<b>-9.200,00</b>	<b>-1.900,00</b>
<b>SA01</b>	<b>Saldo (01) Haushaltsrücklagen (230 - 240)</b>				<b>0,00</b>	<b>0,00</b>	<b>0,00</b>	<b>0,00</b>	<b>0,00</b>	<b>0,00</b>
<b>SA00</b>	<b>Saldo (00) Nettoergebnis nach Haushaltsrücklagen (Saldo 0 + Saldo 01)</b>				<b>-11.100,00</b>	<b>-9.200,00</b>	<b>-1.900,00</b>			
<b>Investive Gebarung</b>										
<b>SU 33</b>	<b>Summe Einzahlungen investive Gebarung</b>							<b>0,00</b>	<b>0,00</b>	<b>0,00</b>
<b>SU 34</b>	<b>Summe Auszahlungen investive Gebarung</b>							<b>0,00</b>	<b>0,00</b>	<b>0,00</b>
<b>SA2</b>	<b>Saldo (2) Geldfluss aus der Investiven Gebarung (33 - 34)</b>							<b>0,00</b>	<b>0,00</b>	<b>0,00</b>
<b>SA3</b>	<b>Saldo (3) Nettofinanzierungssaldo (Saldo 1 + Saldo 2)</b>							<b>-11.100,00</b>	<b>-9.200,00</b>	<b>-1.900,00</b>
<b>Finanzierungstätigkeit</b>										
<b>SU 35</b>	<b>Summe Einzahlungen aus der Finanzierungstätigkeit</b>							<b>0,00</b>	<b>0,00</b>	<b>0,00</b>
<b>SU 36</b>	<b>Summe Auszahlungen aus der Finanzierungstätigkeit</b>							<b>0,00</b>	<b>0,00</b>	<b>0,00</b>
<b>SA4</b>	<b>Saldo (4) Geldfluss aus der Finanzierungstätigkeit (35 - 36)</b>							<b>0,00</b>	<b>0,00</b>	<b>0,00</b>
<b>SA5</b>	<b>Saldo (5) Geldfluss aus der voranschlagswirksamen Gebarung (Saldo 3 + Saldo 4)</b>							<b>-11.100,00</b>	<b>-9.200,00</b>	<b>-1.900,00</b>
<b>094</b>	<b>Gemeinschaftspflege</b>									
<b>094000</b>	<b>Gemeinschaftspflege</b>									
<b>Operative Gebarung</b>										
<b>SU 21 / 31</b>	<b>Summe Erträge / Einzahlungen operative Gebarung</b>				<b>0,00</b>	<b>0,00</b>	<b>0,00</b>	<b>0,00</b>	<b>0,00</b>	<b>0,00</b>
1/094000-728000	Weihnachtsfeier Bedienstete	2225	3225	24	2.000,00	2.000,00	0,00	2.000,00	2.000,00	0,00
1/094000-729000	Betriebsausflüge	2225	3225	24	2.500,00	2.500,00	0,00	2.500,00	2.500,00	0,00
<b>SU 22 / 32</b>	<b>Summe Aufwendungen / Auszahlungen operative Gebarung</b>				<b>4.500,00</b>	<b>4.500,00</b>	<b>0,00</b>	<b>4.500,00</b>	<b>4.500,00</b>	<b>0,00</b>
<b>SA 0 / SA 1</b>	<b>(0) Nettoergebnis (21 - 22) / (1) Geldfluss operative Gebarung (31 - 32)</b>				<b>-4.500,00</b>	<b>-4.500,00</b>	<b>0,00</b>	<b>-4.500,00</b>	<b>-4.500,00</b>	<b>0,00</b>
<b>SA01</b>	<b>Saldo (01) Haushaltsrücklagen (230 - 240)</b>				<b>0,00</b>	<b>0,00</b>	<b>0,00</b>	<b>0,00</b>	<b>0,00</b>	<b>0,00</b>
<b>SA00</b>	<b>Saldo (00) Nettoergebnis nach Haushaltsrücklagen (Saldo 0 + Saldo 01)</b>				<b>-4.500,00</b>	<b>-4.500,00</b>	<b>0,00</b>			
<b>Investive Gebarung</b>										
<b>SU 33</b>	<b>Summe Einzahlungen investive Gebarung</b>							<b>0,00</b>	<b>0,00</b>	<b>0,00</b>
<b>SU 34</b>	<b>Summe Auszahlungen investive Gebarung</b>							<b>0,00</b>	<b>0,00</b>	<b>0,00</b>
<b>SA2</b>	<b>Saldo (2) Geldfluss aus der Investiven Gebarung (33 - 34)</b>							<b>0,00</b>	<b>0,00</b>	<b>0,00</b>
<b>SA3</b>	<b>Saldo (3) Nettofinanzierungssaldo (Saldo 1 + Saldo 2)</b>							<b>-4.500,00</b>	<b>-4.500,00</b>	<b>0,00</b>

## 2. Nachtragsvoranschlag 2024

Gemeinde St. Pantaleon-Erla

## NVA Ergebnis- und Finanzierungsvoranschlag Detailnachweis

	MVAG		VC QU	Ergebnisvoranschlag			Finanzierungsvoranschlag		
	EH	FH		VA 2024 inkl. NVA	VA 2024	2. NVA	VA 2024 inkl. NVA	VA 2024	2. NVA
<b>Finanzierungstätigkeit</b>									
SU 35			Summe Einzahlungen aus der Finanzierungstätigkeit				0,00	0,00	0,00
SU 36			Summe Auszahlungen aus der Finanzierungstätigkeit				0,00	0,00	0,00
SA4			Saldo (4) Geldfluss aus der Finanzierungstätigkeit (35 – 36)				0,00	0,00	0,00
SA5			Saldo (5) Geldfluss aus der voranschlagswirksamen Gebarung (Saldo 3 + Saldo 4)				-4.500,00	-4.500,00	0,00

## 2. Nachtragsvoranschlag 2024

Gemeinde St. Pantaleon-Erla

## NVA Ergebnis- und Finanzierungsvoranschlag Detailnachweis

		MVAG		VC QU	Ergebnisvoranschlag			Finanzierungsvoranschlag		
		EH	FH		VA 2024 inkl. NVA	VA 2024	2. NVA	VA 2024 inkl. NVA	VA 2024	2. NVA
<b>1 Öffentliche Ordnung und Sicherheit</b>										
<b>13</b>	<b>Sonderpolizei</b>									
<b>131</b>	<b>Bau- und Feuerpolizei</b>									
<b>131000</b>	<b>Bau- und Feuerpolizei</b>									
<b>Operative Gebarung</b>										
2/131000+816000	Ersatz der Sachverständigenhonorare	2114	3114	13	5.000,00	8.000,00	-3.000,00	5.000,00	8.000,00	-3.000,00
<b>SU 21 / 31</b>	<b>Summe Erträge / Einzahlungen operative Gebarung</b>				<b>5.000,00</b>	<b>8.000,00</b>	<b>-3.000,00</b>	<b>5.000,00</b>	<b>8.000,00</b>	<b>-3.000,00</b>
1/131000-640000	Sachverständigenhonorare	2222	3222	24	16.000,00	8.000,00	8.000,00	16.000,00	8.000,00	8.000,00
<b>SU 22 / 32</b>	<b>Summe Aufwendungen / Auszahlungen operative Gebarung</b>				<b>16.000,00</b>	<b>8.000,00</b>	<b>8.000,00</b>	<b>16.000,00</b>	<b>8.000,00</b>	<b>8.000,00</b>
<b>SA 0 / SA 1</b>	<b>(0) Nettoergebnis (21 - 22) / (1) Geldfluss operative Gebarung (31 - 32)</b>				<b>-11.000,00</b>	<b>0,00</b>	<b>-11.000,00</b>	<b>-11.000,00</b>	<b>0,00</b>	<b>-11.000,00</b>
<b>SA01</b>	<b>Saldo (01) Haushaltsrücklagen (230 - 240)</b>				<b>0,00</b>	<b>0,00</b>	<b>0,00</b>	<b>0,00</b>	<b>0,00</b>	<b>0,00</b>
<b>SA00</b>	<b>Saldo (00) Nettoergebnis nach Haushaltsrücklagen (Saldo 0 + Saldo 01)</b>				<b>-11.000,00</b>	<b>0,00</b>	<b>-11.000,00</b>			
<b>Investive Gebarung</b>										
<b>SU 33</b>	<b>Summe Einzahlungen investive Gebarung</b>							<b>0,00</b>	<b>0,00</b>	<b>0,00</b>
<b>SU 34</b>	<b>Summe Auszahlungen investive Gebarung</b>							<b>0,00</b>	<b>0,00</b>	<b>0,00</b>
<b>SA2</b>	<b>Saldo (2) Geldfluss aus der Investiven Gebarung (33 - 34)</b>							<b>0,00</b>	<b>0,00</b>	<b>0,00</b>
<b>SA3</b>	<b>Saldo (3) Nettofinanzierungssaldo (Saldo 1 + Saldo 2)</b>							<b>-11.000,00</b>	<b>0,00</b>	<b>-11.000,00</b>
<b>Finanzierungstätigkeit</b>										
<b>SU 35</b>	<b>Summe Einzahlungen aus der Finanzierungstätigkeit</b>							<b>0,00</b>	<b>0,00</b>	<b>0,00</b>
<b>SU 36</b>	<b>Summe Auszahlungen aus der Finanzierungstätigkeit</b>							<b>0,00</b>	<b>0,00</b>	<b>0,00</b>
<b>SA4</b>	<b>Saldo (4) Geldfluss aus der Finanzierungstätigkeit (35 - 36)</b>							<b>0,00</b>	<b>0,00</b>	<b>0,00</b>
<b>SA5</b>	<b>Saldo (5) Geldfluss aus der voranschlagswirksamen Gebarung (Saldo 3 + Saldo 4)</b>							<b>-11.000,00</b>	<b>0,00</b>	<b>-11.000,00</b>
<b>133</b>	<b>Veterinärpolizei</b>									
<b>133000</b>	<b>Veterinärpolizei</b>									
<b>Operative Gebarung</b>										
2/133000+808000	Erlöse für Hundemarken	2116	3116	16	100,00	100,00	0,00	100,00	100,00	0,00
<b>SU 21 / 31</b>	<b>Summe Erträge / Einzahlungen operative Gebarung</b>				<b>100,00</b>	<b>100,00</b>	<b>0,00</b>	<b>100,00</b>	<b>100,00</b>	<b>0,00</b>
1/133000-413000	Hundemarken	2221	3221	23	100,00	100,00	0,00	100,00	100,00	0,00
<b>SU 22 / 32</b>	<b>Summe Aufwendungen / Auszahlungen operative Gebarung</b>				<b>100,00</b>	<b>100,00</b>	<b>0,00</b>	<b>100,00</b>	<b>100,00</b>	<b>0,00</b>
<b>SA 0 / SA 1</b>	<b>(0) Nettoergebnis (21 - 22) / (1) Geldfluss operative Gebarung (31 - 32)</b>				<b>0,00</b>	<b>0,00</b>	<b>0,00</b>	<b>0,00</b>	<b>0,00</b>	<b>0,00</b>
<b>SA01</b>	<b>Saldo (01) Haushaltsrücklagen (230 - 240)</b>				<b>0,00</b>	<b>0,00</b>	<b>0,00</b>	<b>0,00</b>	<b>0,00</b>	<b>0,00</b>
<b>SA00</b>	<b>Saldo (00) Nettoergebnis nach Haushaltsrücklagen (Saldo 0 + Saldo 01)</b>				<b>0,00</b>	<b>0,00</b>	<b>0,00</b>			
<b>Investive Gebarung</b>										
<b>SU 33</b>	<b>Summe Einzahlungen investive Gebarung</b>							<b>0,00</b>	<b>0,00</b>	<b>0,00</b>
<b>SU 34</b>	<b>Summe Auszahlungen investive Gebarung</b>							<b>0,00</b>	<b>0,00</b>	<b>0,00</b>

## 2. Nachtragsvoranschlag 2024

Gemeinde St. Pantaleon-Erla

## NVA Ergebnis- und Finanzierungsvoranschlag Detailnachweis

		MVAG		VC QU	Ergebnisvoranschlag			Finanzierungsvoranschlag		
		EH	FH		VA 2024 inkl. NVA	VA 2024	2. NVA	VA 2024 inkl. NVA	VA 2024	2. NVA
SA2	Saldo (2) Geldfluss aus der Investiven Gebarung (33 – 34)							0,00	0,00	0,00
SA3	Saldo (3) Nettofinanzierungssaldo (Saldo 1 + Saldo 2)							0,00	0,00	0,00
<b>Finanzierungstätigkeit</b>										
SU 35	Summe Einzahlungen aus der Finanzierungstätigkeit							0,00	0,00	0,00
SU 36	Summe Auszahlungen aus der Finanzierungstätigkeit							0,00	0,00	0,00
SA4	Saldo (4) Geldfluss aus der Finanzierungstätigkeit (35 – 36)							0,00	0,00	0,00
SA5	Saldo (5) Geldfluss aus der voranschlagswirksamen Gebarung (Saldo 3 + Saldo 4)							0,00	0,00	0,00
<b>16</b>	<b>Feuerwehrwesen</b>									
<b>163</b>	<b>Freiwillige Feuerwehren</b>									
<b>163000</b>	<b>Freiwillige Feuerwehr</b>									
<b>Operative Gebarung</b>										
2/163000+813000	Erträge aus der Auflösung von Investitionszuschüssen (Kapitaltransfers)		2127		20.800,00	20.800,00	0,00	0,00	0,00	0,00
2/163000+829000	Sonstige Einnahmen	2116	3116	18	1.100,00	1.100,00	0,00	1.100,00	1.100,00	0,00
<b>SU 21 / 31</b>	<b>Summe Erträge / Einzahlungen operative Gebarung</b>				<b>21.900,00</b>	<b>21.900,00</b>	<b>0,00</b>	<b>1.100,00</b>	<b>1.100,00</b>	<b>0,00</b>
1/163000-600100	Heizkosten Nahwärme	2222	3222	24	3.400,00	3.400,00	0,00	3.400,00	3.400,00	0,00
1/163000-613000	Instandhaltung Löschteich	2224	3224	24	500,00	500,00	0,00	500,00	500,00	0,00
1/163000-614000	Instandhaltung Feuerwehrhaus	2224	3224	24	1.000,00	1.000,00	0,00	1.000,00	1.000,00	0,00
1/163000-650000	Kreditzinsen	2241	3241	25	5.000,00	5.000,00	0,00	5.000,00	5.000,00	0,00
1/163000-670000	Versicherungen	2222	3222	24	800,00	800,00	0,00	800,00	800,00	0,00
1/163000-680000	Planmäßige Abschreibung	2226			64.300,00	64.300,00	0,00	0,00	0,00	0,00
1/163000-710000	Öffentliche Abgaben	2225	3225	24	900,00	900,00	0,00	900,00	900,00	0,00
1/163000-754000	Subventionen an Freiwillige Feuerwehren	2231	3231	26	38.600,00	38.600,00	0,00	38.600,00	38.600,00	0,00
<b>SU 22 / 32</b>	<b>Summe Aufwendungen / Auszahlungen operative Gebarung</b>				<b>114.500,00</b>	<b>114.500,00</b>	<b>0,00</b>	<b>50.200,00</b>	<b>50.200,00</b>	<b>0,00</b>
<b>SA 0 / SA 1</b>	<b>(0) Nettoergebnis (21 - 22) / (1) Geldfluss operative Gebarung (31 – 32)</b>				<b>-92.600,00</b>	<b>-92.600,00</b>	<b>0,00</b>	<b>-49.100,00</b>	<b>-49.100,00</b>	<b>0,00</b>
SA01	Saldo (01) Haushaltsrücklagen (230 - 240)				0,00	0,00	0,00	0,00	0,00	0,00
SA00	Saldo (00) Nettoergebnis nach Haushaltsrücklagen (Saldo 0 + Saldo 01)				-92.600,00	-92.600,00	0,00			
<b>Investive Gebarung</b>										
SU 33	Summe Einzahlungen investive Gebarung							0,00	0,00	0,00
SU 34	Summe Auszahlungen investive Gebarung							0,00	0,00	0,00
SA2	Saldo (2) Geldfluss aus der Investiven Gebarung (33 – 34)							0,00	0,00	0,00
SA3	Saldo (3) Nettofinanzierungssaldo (Saldo 1 + Saldo 2)							-49.100,00	-49.100,00	0,00
<b>Finanzierungstätigkeit</b>										
SU 35	Summe Einzahlungen aus der Finanzierungstätigkeit							0,00	0,00	0,00
1/163000-346000	Tilgung von Darlehen		3614	65	0,00	0,00	0,00	16.900,00	16.900,00	0,00
SU 36	Summe Auszahlungen aus der Finanzierungstätigkeit							16.900,00	16.900,00	0,00



## 2. Nachtragsvoranschlag 2024

Gemeinde St. Pantaleon-Erla

## NVA Ergebnis- und Finanzierungsvoranschlag Detailnachweis

		MVAG		VC QU	Ergebnisvoranschlag			Finanzierungsvoranschlag		
		EH	FH		VA 2024 inkl. NVA	VA 2024	2. NVA	VA 2024 inkl. NVA	VA 2024	2. NVA
SA4	Saldo (4) Geldfluss aus der Finanzierungstätigkeit (35 – 36)							-16.900,00	-16.900,00	0,00
SA5	Saldo (5) Geldfluss aus der voranschlagswirksamen Gebarung (Saldo 3 + Saldo 4)							-66.000,00	-66.000,00	0,00
<b>164</b>	<b>Förderung der Brandbekämpfung und Brandverhütung</b>									
<b>164000</b>	<b>Förderung d.Brandbek.u.Brandverh.</b>									
<b>Operative Gebarung</b>										
SU 21 / 31	Summe Erträge / Einzahlungen operative Gebarung				0,00	0,00	0,00	0,00	0,00	0,00
1/164000-728000	Bezirksalarmierung		2225	3225	24	2.000,00	2.000,00	0,00	2.000,00	2.000,00
SU 22 / 32	Summe Aufwendungen / Auszahlungen operative Gebarung				2.000,00	2.000,00	0,00	2.000,00	2.000,00	0,00
SA 0 / SA 1	(0) Nettoergebnis (21 - 22) / (1) Geldfluss operative Gebarung (31 – 32)				-2.000,00	-2.000,00	0,00	-2.000,00	-2.000,00	0,00
SA01	Saldo (01) Haushaltsrücklagen (230 - 240)				0,00	0,00	0,00	0,00	0,00	0,00
SA00	Saldo (00) Nettoergebnis nach Haushaltsrücklagen (Saldo 0 + Saldo 01)				-2.000,00	-2.000,00	0,00			
<b>Investive Gebarung</b>										
SU 33	Summe Einzahlungen investive Gebarung							0,00	0,00	0,00
SU 34	Summe Auszahlungen investive Gebarung							0,00	0,00	0,00
SA2	Saldo (2) Geldfluss aus der Investiven Gebarung (33 – 34)							0,00	0,00	0,00
SA3	Saldo (3) Nettofinanzierungssaldo (Saldo 1 + Saldo 2)							-2.000,00	-2.000,00	0,00
<b>Finanzierungstätigkeit</b>										
SU 35	Summe Einzahlungen aus der Finanzierungstätigkeit							0,00	0,00	0,00
SU 36	Summe Auszahlungen aus der Finanzierungstätigkeit							0,00	0,00	0,00
SA4	Saldo (4) Geldfluss aus der Finanzierungstätigkeit (35 – 36)							0,00	0,00	0,00
SA5	Saldo (5) Geldfluss aus der voranschlagswirksamen Gebarung (Saldo 3 + Saldo 4)							-2.000,00	-2.000,00	0,00
<b>18</b>	<b>Landesverteidigung</b>									
<b>180</b>	<b>Zivilschutz</b>									
<b>180000</b>	<b>Zivilschutz</b>									
<b>Operative Gebarung</b>										
SU 21 / 31	Summe Erträge / Einzahlungen operative Gebarung				0,00	0,00	0,00	0,00	0,00	0,00
1/180000-726000	Mitgliedsbeitrag - Zivilschutz		2225	3225	24	600,00	600,00	0,00	600,00	600,00
SU 22 / 32	Summe Aufwendungen / Auszahlungen operative Gebarung				600,00	600,00	0,00	600,00	600,00	0,00
SA 0 / SA 1	(0) Nettoergebnis (21 - 22) / (1) Geldfluss operative Gebarung (31 – 32)				-600,00	-600,00	0,00	-600,00	-600,00	0,00
SA01	Saldo (01) Haushaltsrücklagen (230 - 240)				0,00	0,00	0,00	0,00	0,00	0,00
SA00	Saldo (00) Nettoergebnis nach Haushaltsrücklagen (Saldo 0 + Saldo 01)				-600,00	-600,00	0,00			
<b>Investive Gebarung</b>										
SU 33	Summe Einzahlungen investive Gebarung							0,00	0,00	0,00
SU 34	Summe Auszahlungen investive Gebarung							0,00	0,00	0,00
SA2	Saldo (2) Geldfluss aus der Investiven Gebarung (33 – 34)							0,00	0,00	0,00

## 2. Nachtragsvoranschlag 2024

Gemeinde St. Pantaleon-Erla

## NVA Ergebnis- und Finanzierungsvoranschlag Detailnachweis

		MVAG		VC QU	Ergebnisvoranschlag			Finanzierungsvoranschlag		
		EH	FH		VA 2024 inkl. NVA	VA 2024	2. NVA	VA 2024 inkl. NVA	VA 2024	2. NVA
SA3	Saldo (3) Nettofinanzierungssaldo (Saldo 1 + Saldo 2)							-600,00	-600,00	0,00
Finanzierungstätigkeit										
SU 35	Summe Einzahlungen aus der Finanzierungstätigkeit							0,00	0,00	0,00
SU 36	Summe Auszahlungen aus der Finanzierungstätigkeit							0,00	0,00	0,00
SA4	Saldo (4) Geldfluss aus der Finanzierungstätigkeit (35 – 36)							0,00	0,00	0,00
SA5	Saldo (5) Geldfluss aus der voranschlagswirksamen Gebarung (Saldo 3 + Saldo 4)							-600,00	-600,00	0,00

## 2. Nachtragsvoranschlag 2024

Gemeinde St. Pantaleon-Erla

## NVA Ergebnis- und Finanzierungsvoranschlag Detailnachweis

		MVAG		VC QU	Ergebnisvoranschlag			Finanzierungsvoranschlag		
		EH	FH		VA 2024 inkl. NVA	VA 2024	2. NVA	VA 2024 inkl. NVA	VA 2024	2. NVA
<b>2 Unterricht, Erziehung, Sport und Wissenschaft</b>										
<b>21</b>	<b>Allgemeinbildender Unterricht</b>									
<b>211</b>	<b>Volksschulen</b>									
<b>211000</b>	<b>Volksschule</b>									
<b>Operative Gebarung</b>										
2/211000+810100	Nachmittagsbetreuung	2114	3114	13	16.300,00	16.300,00	0,00	16.300,00	16.300,00	0,00
2/211000+810200	Einnahmen Ferienbetreuung	2114	3114	13	4.300,00	4.300,00	0,00	4.300,00	4.300,00	0,00
2/211000+810300	Essen Nachmittagsbetreuung	2114	3114	13	10.400,00	10.400,00	0,00	10.400,00	10.400,00	0,00
2/211000+813000	Erträge aus der Auflösung von Investitionszuschüssen (Kapitaltransfers)	2127			200,00	200,00	0,00	0,00	0,00	0,00
2/211000+829000	Sonstige Einnahmen	2116	3116	18	2.100,00	2.100,00	0,00	2.100,00	2.100,00	0,00
2/211000+861200	Zinszuschuss	2121	3121	15	5.100,00	5.100,00	0,00	5.100,00	5.100,00	0,00
2/211000+861300	Förderung Nachmittagsbetreuung	2121	3121	15	18.000,00	18.000,00	0,00	18.000,00	18.000,00	0,00
2/211000+861400	Förderung Ferienbetreuung	2121	3121	15	3.300,00	3.300,00	0,00	3.300,00	3.300,00	0,00
<b>SU 21 / 31</b>	<b>Summe Erträge / Einzahlungen operative Gebarung</b>				<b>59.700,00</b>	<b>59.700,00</b>	<b>0,00</b>	<b>59.500,00</b>	<b>59.500,00</b>	<b>0,00</b>
1/211000-400000	Lehrmittel	2221	3221	23	5.000,00	5.000,00	0,00	5.000,00	5.000,00	0,00
1/211000-400100	Geringwertige Wirtschaftsgüter (GWG)	2221	3221	23	500,00	500,00	0,00	500,00	500,00	0,00
1/211000-451000	Brennstoffe	2221	3221	23	14.300,00	14.300,00	0,00	14.300,00	14.300,00	0,00
1/211000-454000	Reinigungsmittel	2221	3221	23	2.000,00	2.000,00	0,00	2.000,00	2.000,00	0,00
1/211000-456000	Büromaterial	2221	3221	23	2.300,00	1.800,00	500,00	2.300,00	1.800,00	500,00
1/211000-459000	Sonstige Verbrauchsgüter	2221	3221	23	200,00	200,00	0,00	200,00	200,00	0,00
1/211000-459100	Bastelmaterial Warteklasse	2221	3221	23	400,00	400,00	0,00	400,00	400,00	0,00
1/211000-510000	Bezüge für VB Angestellte	2211	3211	20	56.700,00	70.100,00	-13.400,00	56.700,00	70.100,00	-13.400,00
1/211000-511000	Bezüge für VB Arbeiter	2211	3211	20	54.900,00	43.200,00	11.700,00	54.900,00	43.200,00	11.700,00
1/211000-511200	Abfertigung	2211	3211		38.900,00	38.900,00	0,00	38.900,00	38.900,00	0,00
1/211000-522000	Bezüge Aushilfen Angestellten	2211	3211		600,00	4.000,00	-3.400,00	600,00	4.000,00	-3.400,00
1/211000-565000	Mehrleistungsvergütungen	2211	3211	20	1.100,00	200,00	900,00	1.100,00	200,00	900,00
1/211000-569000	Nebengebühren	2211	3211	20	6.700,00	8.700,00	-2.000,00	6.700,00	8.700,00	-2.000,00
1/211000-580000	Dienstgeberbeitrag (FBAF)	2212	3212	20	4.000,00	4.000,00	0,00	4.000,00	4.000,00	0,00
1/211000-582000	SV Dienstgeber	2212	3212	20	26.600,00	27.700,00	-1.100,00	26.600,00	27.700,00	-1.100,00
1/211000-600000	Strom	2222	3222	24	11.100,00	7.200,00	3.900,00	11.100,00	7.200,00	3.900,00
1/211000-614000	Instandhaltung von Gebäuden	2224	3224	24	42.000,00	10.000,00	32.000,00	42.000,00	10.000,00	32.000,00
1/211000-618000	Instandhaltung der Einrichtung	2224	3224	24	1.000,00	1.000,00	0,00	1.000,00	1.000,00	0,00
1/211000-619000	Instandhaltung Turnsaal	2224	3224	24	600,00	600,00	0,00	600,00	600,00	0,00
1/211000-621000	Busfahrten Schulkinder	2222	3222	24	2.800,00	2.800,00	0,00	2.800,00	2.800,00	0,00
1/211000-631000	Telefongebühren	2222	3222	24	1.800,00	1.800,00	0,00	1.800,00	1.800,00	0,00
1/211000-670000	Versicherungen	2222	3222	24	6.200,00	6.200,00	0,00	6.200,00	6.200,00	0,00

## 2. Nachtragsvoranschlag 2024

Gemeinde St. Pantaleon-Erla

## NVA Ergebnis- und Finanzierungsvoranschlag Detailnachweis

		MVAG		VC QU	Ergebnisvoranschlag			Finanzierungsvoranschlag		
		EH	FH		VA 2024 inkl. NVA	VA 2024	2. NVA	VA 2024 inkl. NVA	VA 2024	2. NVA
1/211000-680000	Planmäßige Abschreibung	2226			12.700,00	12.700,00	0,00	0,00	0,00	0,00
1/211000-700000	Miete Kopierer	2223	3223	24	3.200,00	3.200,00	0,00	3.200,00	3.200,00	0,00
1/211000-700200	Baurechtszins	2223	3223	24	2.400,00	2.400,00	0,00	2.400,00	2.400,00	0,00
1/211000-705000	Operating Leasing	2223	3223	24	69.300,00	69.300,00	0,00	69.300,00	69.300,00	0,00
1/211000-710000	Öffentliche Abgaben	2225	3225	24	8.700,00	7.200,00	1.500,00	8.700,00	7.200,00	1.500,00
1/211000-725000	Bibliothekserfordernisse	2225	3225	24	500,00	500,00	0,00	500,00	500,00	0,00
1/211000-728000	Unterrichtsfilmbeitrag	2225	3225	24	800,00	800,00	0,00	800,00	800,00	0,00
1/211000-728100	Nachmittagsbetreuung	2225	3225	24	56.800,00	59.300,00	-2.500,00	56.800,00	59.300,00	-2.500,00
1/211000-728200	Ferienbetreuung	2225	3225	24	11.300,00	7.500,00	3.800,00	11.300,00	7.500,00	3.800,00
1/211000-728300	Essen Nachmittagsbetreuung	2225	3225	24	10.400,00	10.400,00	0,00	10.400,00	10.400,00	0,00
1/211000-729000	Sonstige Ausgaben	2225	3225	24	9.600,00	300,00	9.300,00	9.600,00	300,00	9.300,00
<b>SU 22 / 32</b>	<b>Summe Aufwendungen / Auszahlungen operative Gebarung</b>				<b>465.400,00</b>	<b>424.200,00</b>	<b>41.200,00</b>	<b>452.700,00</b>	<b>411.500,00</b>	<b>41.200,00</b>
<b>SA 0 / SA 1</b>	<b>(0) Nettoergebnis (21 - 22) / (1) Geldfluss operative Gebarung (31 - 32)</b>				<b>-405.700,00</b>	<b>-364.500,00</b>	<b>-41.200,00</b>	<b>-393.200,00</b>	<b>-352.000,00</b>	<b>-41.200,00</b>
2/211000+894001	Entnahmen von zweckgebundenen Haushaltsrücklagen	2301			0,00	30.400,00	-30.400,00	0,00	0,00	0,00
<b>SA01</b>	<b>Saldo (01) Haushaltsrücklagen (230 - 240)</b>				<b>0,00</b>	<b>30.400,00</b>	<b>-30.400,00</b>	<b>0,00</b>	<b>0,00</b>	<b>0,00</b>
<b>SA00</b>	<b>Saldo (00) Nettoergebnis nach Haushaltsrücklagen (Saldo 0 + Saldo 01)</b>				<b>-405.700,00</b>	<b>-334.100,00</b>	<b>-71.600,00</b>			
<b>Investive Gebarung</b>										
<b>SU 33</b>	<b>Summe Einzahlungen investive Gebarung</b>							<b>0,00</b>	<b>0,00</b>	<b>0,00</b>
1/211000-042000	Schulmöbel		3415	2 41	0,00	0,00	0,00	7.500,00	7.500,00	0,00
<b>SU 34</b>	<b>Summe Auszahlungen investive Gebarung</b>							<b>7.500,00</b>	<b>7.500,00</b>	<b>0,00</b>
<b>SA2</b>	<b>Saldo (2) Geldfluss aus der Investiven Gebarung (33 - 34)</b>							<b>-7.500,00</b>	<b>-7.500,00</b>	<b>0,00</b>
<b>SA3</b>	<b>Saldo (3) Nettofinanzierungssaldo (Saldo 1 + Saldo 2)</b>							<b>-400.700,00</b>	<b>-359.500,00</b>	<b>-41.200,00</b>
<b>Finanzierungstätigkeit</b>										
<b>SU 35</b>	<b>Summe Einzahlungen aus der Finanzierungstätigkeit</b>							<b>0,00</b>	<b>0,00</b>	<b>0,00</b>
<b>SU 36</b>	<b>Summe Auszahlungen aus der Finanzierungstätigkeit</b>							<b>0,00</b>	<b>0,00</b>	<b>0,00</b>
<b>SA4</b>	<b>Saldo (4) Geldfluss aus der Finanzierungstätigkeit (35 - 36)</b>							<b>0,00</b>	<b>0,00</b>	<b>0,00</b>
<b>SA5</b>	<b>Saldo (5) Geldfluss aus der voranschlagswirksamen Gebarung (Saldo 3 + Saldo 4)</b>							<b>-400.700,00</b>	<b>-359.500,00</b>	<b>-41.200,00</b>
<b>211100</b>	<b>Volksschule Container</b>									
<b>Operative Gebarung</b>										
6/211100+899000	Entnahmen aus Verrechnungsrücklagen zwischen operativer Gebarung und Projekten	2116		1	19.300,00	17.000,00	2.300,00	0,00	0,00	0,00
<b>SU 21 / 31</b>	<b>Summe Erträge / Einzahlungen operative Gebarung</b>				<b>19.300,00</b>	<b>17.000,00</b>	<b>2.300,00</b>	<b>0,00</b>	<b>0,00</b>	<b>0,00</b>
1/211100-680000	Planmäßige Abschreibung	2226			1.500,00	1.500,00	0,00	0,00	0,00	0,00
<b>SU 22 / 32</b>	<b>Summe Aufwendungen / Auszahlungen operative Gebarung</b>				<b>1.500,00</b>	<b>1.500,00</b>	<b>0,00</b>	<b>0,00</b>	<b>0,00</b>	<b>0,00</b>
<b>SA 0 / SA 1</b>	<b>(0) Nettoergebnis (21 - 22) / (1) Geldfluss operative Gebarung (31 - 32)</b>				<b>17.800,00</b>	<b>15.500,00</b>	<b>2.300,00</b>	<b>0,00</b>	<b>0,00</b>	<b>0,00</b>
<b>SA01</b>	<b>Saldo (01) Haushaltsrücklagen (230 - 240)</b>				<b>0,00</b>	<b>0,00</b>	<b>0,00</b>	<b>0,00</b>	<b>0,00</b>	<b>0,00</b>

## 2. Nachtragsvoranschlag 2024

Gemeinde St. Pantaleon-Erla

## NVA Ergebnis- und Finanzierungsvoranschlag Detailnachweis

		MVAG		VC QU	Ergebnisvoranschlag			Finanzierungsvoranschlag		
		EH	FH		VA 2024 inkl. NVA	VA 2024	2. NVA	VA 2024 inkl. NVA	VA 2024	2. NVA
<b>SA00</b>	<b>Saldo (00) Nettoergebnis nach Haushaltsrücklagen (Saldo 0 + Saldo 01)</b>				<b>17.800,00</b>	<b>15.500,00</b>	<b>2.300,00</b>			
<b>Investive Gebarung</b>										
<b>SU 33</b>	<b>Summe Einzahlungen investive Gebarung</b>							<b>0,00</b>	<b>0,00</b>	<b>0,00</b>
5/211100-010000	Gebäude und Bauten	3413	1	40	0,00	0,00	0,00	19.300,00	17.000,00	2.300,00
<b>SU 34</b>	<b>Summe Auszahlungen investive Gebarung</b>							<b>19.300,00</b>	<b>17.000,00</b>	<b>2.300,00</b>
<b>SA2</b>	<b>Saldo (2) Geldfluss aus der Investiven Gebarung (33 – 34)</b>							<b>-19.300,00</b>	<b>-17.000,00</b>	<b>-2.300,00</b>
<b>SA3</b>	<b>Saldo (3) Nettofinanzierungssaldo (Saldo 1 + Saldo 2)</b>							<b>-19.300,00</b>	<b>-17.000,00</b>	<b>-2.300,00</b>
<b>Finanzierungstätigkeit</b>										
<b>SU 35</b>	<b>Summe Einzahlungen aus der Finanzierungstätigkeit</b>							<b>0,00</b>	<b>0,00</b>	<b>0,00</b>
<b>SU 36</b>	<b>Summe Auszahlungen aus der Finanzierungstätigkeit</b>							<b>0,00</b>	<b>0,00</b>	<b>0,00</b>
<b>SA4</b>	<b>Saldo (4) Geldfluss aus der Finanzierungstätigkeit (35 – 36)</b>							<b>0,00</b>	<b>0,00</b>	<b>0,00</b>
<b>SA5</b>	<b>Saldo (5) Geldfluss aus der voranschlagswirksamen Gebarung (Saldo 3 + Saldo 4)</b>							<b>-19.300,00</b>	<b>-17.000,00</b>	<b>-2.300,00</b>
<b>212</b>	<b>Mittelschulen</b>									
<b>212000</b>	<b>Mittelschulen</b>									
<b>Operative Gebarung</b>										
<b>SU 21 / 31</b>	<b>Summe Erträge / Einzahlungen operative Gebarung</b>				<b>0,00</b>	<b>0,00</b>	<b>0,00</b>	<b>0,00</b>	<b>0,00</b>	<b>0,00</b>
1/212000-752000	Laufende Schulumlagen	2231	3231	26	135.600,00	160.800,00	-25.200,00	135.600,00	160.800,00	-25.200,00
<b>SU 22 / 32</b>	<b>Summe Aufwendungen / Auszahlungen operative Gebarung</b>				<b>135.600,00</b>	<b>160.800,00</b>	<b>-25.200,00</b>	<b>135.600,00</b>	<b>160.800,00</b>	<b>-25.200,00</b>
<b>SA 0 / SA 1</b>	<b>(0) Nettoergebnis (21 - 22) / (1) Geldfluss operative Gebarung (31 – 32)</b>				<b>-135.600,00</b>	<b>-160.800,00</b>	<b>25.200,00</b>	<b>-135.600,00</b>	<b>-160.800,00</b>	<b>25.200,00</b>
<b>SA01</b>	<b>Saldo (01) Haushaltsrücklagen (230 - 240)</b>				<b>0,00</b>	<b>0,00</b>	<b>0,00</b>	<b>0,00</b>	<b>0,00</b>	<b>0,00</b>
<b>SA00</b>	<b>Saldo (00) Nettoergebnis nach Haushaltsrücklagen (Saldo 0 + Saldo 01)</b>				<b>-135.600,00</b>	<b>-160.800,00</b>	<b>25.200,00</b>			
<b>Investive Gebarung</b>										
<b>SU 33</b>	<b>Summe Einzahlungen investive Gebarung</b>							<b>0,00</b>	<b>0,00</b>	<b>0,00</b>
<b>SU 34</b>	<b>Summe Auszahlungen investive Gebarung</b>							<b>0,00</b>	<b>0,00</b>	<b>0,00</b>
<b>SA2</b>	<b>Saldo (2) Geldfluss aus der Investiven Gebarung (33 – 34)</b>							<b>0,00</b>	<b>0,00</b>	<b>0,00</b>
<b>SA3</b>	<b>Saldo (3) Nettofinanzierungssaldo (Saldo 1 + Saldo 2)</b>							<b>-135.600,00</b>	<b>-160.800,00</b>	<b>25.200,00</b>
<b>Finanzierungstätigkeit</b>										
<b>SU 35</b>	<b>Summe Einzahlungen aus der Finanzierungstätigkeit</b>							<b>0,00</b>	<b>0,00</b>	<b>0,00</b>
<b>SU 36</b>	<b>Summe Auszahlungen aus der Finanzierungstätigkeit</b>							<b>0,00</b>	<b>0,00</b>	<b>0,00</b>
<b>SA4</b>	<b>Saldo (4) Geldfluss aus der Finanzierungstätigkeit (35 – 36)</b>							<b>0,00</b>	<b>0,00</b>	<b>0,00</b>
<b>SA5</b>	<b>Saldo (5) Geldfluss aus der voranschlagswirksamen Gebarung (Saldo 3 + Saldo 4)</b>							<b>-135.600,00</b>	<b>-160.800,00</b>	<b>25.200,00</b>
<b>213</b>	<b>Sonderschulen</b>									
<b>213000</b>	<b>Sonderschulen</b>									
<b>Operative Gebarung</b>										
<b>SU 21 / 31</b>	<b>Summe Erträge / Einzahlungen operative Gebarung</b>				<b>0,00</b>	<b>0,00</b>	<b>0,00</b>	<b>0,00</b>	<b>0,00</b>	<b>0,00</b>

## 2. Nachtragsvoranschlag 2024

Gemeinde St. Pantaleon-Erla

## NVA Ergebnis- und Finanzierungsvoranschlag Detailnachweis

		MVAG		VC QU	Ergebnisvoranschlag			Finanzierungsvoranschlag		
		EH	FH		VA 2024 inkl. NVA	VA 2024	2. NVA	VA 2024 inkl. NVA	VA 2024	2. NVA
1/213000-752000	Schulumlagen	2231	3231	26	17.000,00	14.000,00	3.000,00	17.000,00	14.000,00	3.000,00
<b>SU 22 / 32</b>	<b>Summe Aufwendungen / Auszahlungen operative Gebarung</b>				<b>17.000,00</b>	<b>14.000,00</b>	<b>3.000,00</b>	<b>17.000,00</b>	<b>14.000,00</b>	<b>3.000,00</b>
<b>SA 0 / SA 1</b>	<b>(0) Nettoergebnis (21 - 22) / (1) Geldfluss operative Gebarung (31 - 32)</b>				<b>-17.000,00</b>	<b>-14.000,00</b>	<b>-3.000,00</b>	<b>-17.000,00</b>	<b>-14.000,00</b>	<b>-3.000,00</b>
SA01	Saldo (01) Haushaltsrücklagen (230 - 240)				0,00	0,00	0,00	0,00	0,00	0,00
SA00	Saldo (00) Nettoergebnis nach Haushaltsrücklagen (Saldo 0 + Saldo 01)				-17.000,00	-14.000,00	-3.000,00			
<b>Investive Gebarung</b>										
SU 33	Summe Einzahlungen investive Gebarung							0,00	0,00	0,00
SU 34	Summe Auszahlungen investive Gebarung							0,00	0,00	0,00
SA2	Saldo (2) Geldfluss aus der Investiven Gebarung (33 - 34)							0,00	0,00	0,00
SA3	Saldo (3) Nettofinanzierungssaldo (Saldo 1 + Saldo 2)							-17.000,00	-14.000,00	-3.000,00
<b>Finanzierungstätigkeit</b>										
SU 35	Summe Einzahlungen aus der Finanzierungstätigkeit							0,00	0,00	0,00
SU 36	Summe Auszahlungen aus der Finanzierungstätigkeit							0,00	0,00	0,00
SA4	Saldo (4) Geldfluss aus der Finanzierungstätigkeit (35 - 36)							0,00	0,00	0,00
SA5	Saldo (5) Geldfluss aus der voranschlagswirksamen Gebarung (Saldo 3 + Saldo 4)							-17.000,00	-14.000,00	-3.000,00
214	Polytechnische Schulen									
214000	Polytechnische Schulen									
<b>Operative Gebarung</b>										
<b>SU 21 / 31</b>	<b>Summe Erträge / Einzahlungen operative Gebarung</b>				<b>0,00</b>	<b>0,00</b>	<b>0,00</b>	<b>0,00</b>	<b>0,00</b>	<b>0,00</b>
1/214000-752000	Schulumlagen	2231	3231	26	8.200,00	12.000,00	-3.800,00	8.200,00	12.000,00	-3.800,00
<b>SU 22 / 32</b>	<b>Summe Aufwendungen / Auszahlungen operative Gebarung</b>				<b>8.200,00</b>	<b>12.000,00</b>	<b>-3.800,00</b>	<b>8.200,00</b>	<b>12.000,00</b>	<b>-3.800,00</b>
<b>SA 0 / SA 1</b>	<b>(0) Nettoergebnis (21 - 22) / (1) Geldfluss operative Gebarung (31 - 32)</b>				<b>-8.200,00</b>	<b>-12.000,00</b>	<b>3.800,00</b>	<b>-8.200,00</b>	<b>-12.000,00</b>	<b>3.800,00</b>
SA01	Saldo (01) Haushaltsrücklagen (230 - 240)				0,00	0,00	0,00	0,00	0,00	0,00
SA00	Saldo (00) Nettoergebnis nach Haushaltsrücklagen (Saldo 0 + Saldo 01)				-8.200,00	-12.000,00	3.800,00			
<b>Investive Gebarung</b>										
SU 33	Summe Einzahlungen investive Gebarung							0,00	0,00	0,00
SU 34	Summe Auszahlungen investive Gebarung							0,00	0,00	0,00
SA2	Saldo (2) Geldfluss aus der Investiven Gebarung (33 - 34)							0,00	0,00	0,00
SA3	Saldo (3) Nettofinanzierungssaldo (Saldo 1 + Saldo 2)							-8.200,00	-12.000,00	3.800,00
<b>Finanzierungstätigkeit</b>										
SU 35	Summe Einzahlungen aus der Finanzierungstätigkeit							0,00	0,00	0,00
SU 36	Summe Auszahlungen aus der Finanzierungstätigkeit							0,00	0,00	0,00
SA4	Saldo (4) Geldfluss aus der Finanzierungstätigkeit (35 - 36)							0,00	0,00	0,00
SA5	Saldo (5) Geldfluss aus der voranschlagswirksamen Gebarung (Saldo 3 + Saldo 4)							-8.200,00	-12.000,00	3.800,00

## 2. Nachtragsvoranschlag 2024

Gemeinde St. Pantaleon-Erla

## NVA Ergebnis- und Finanzierungsvoranschlag Detailnachweis

		MVAG		VC QU	Ergebnisvoranschlag			Finanzierungsvoranschlag		
		EH	FH		VA 2024 inkl. NVA	VA 2024	2. NVA	VA 2024 inkl. NVA	VA 2024	2. NVA
<b>22</b>	<b>Berufsbildender Unterricht; Anstalten der Bildung für Lehrerinnen und Lehrer sowie Erzieherinnen und Erzieher</b>									
<b>220</b>	<b>Berufsbildende Pflichtschulen</b>									
<b>220000</b>	<b>Berufsbildende Pflichtschulen</b>									
<b>Operative Gebarung</b>										
<b>SU 21 / 31</b>	<b>Summe Erträge / Einzahlungen operative Gebarung</b>				<b>0,00</b>	<b>0,00</b>	<b>0,00</b>	<b>0,00</b>	<b>0,00</b>	<b>0,00</b>
1/220000-751000	Berufsschulerhaltsbeitrag	2231	3231	26	10.000,00	10.000,00	0,00	10.000,00	10.000,00	0,00
<b>SU 22 / 32</b>	<b>Summe Aufwendungen / Auszahlungen operative Gebarung</b>				<b>10.000,00</b>	<b>10.000,00</b>	<b>0,00</b>	<b>10.000,00</b>	<b>10.000,00</b>	<b>0,00</b>
<b>SA 0 / SA 1</b>	<b>(0) Nettoergebnis (21 - 22) / (1) Geldfluss operative Gebarung (31 - 32)</b>				<b>-10.000,00</b>	<b>-10.000,00</b>	<b>0,00</b>	<b>-10.000,00</b>	<b>-10.000,00</b>	<b>0,00</b>
<b>SA01</b>	<b>Saldo (01) Haushaltsrücklagen (230 - 240)</b>				<b>0,00</b>	<b>0,00</b>	<b>0,00</b>	<b>0,00</b>	<b>0,00</b>	<b>0,00</b>
<b>SA00</b>	<b>Saldo (00) Nettoergebnis nach Haushaltsrücklagen (Saldo 0 + Saldo 01)</b>				<b>-10.000,00</b>	<b>-10.000,00</b>	<b>0,00</b>			
<b>Investive Gebarung</b>										
<b>SU 33</b>	<b>Summe Einzahlungen investive Gebarung</b>							<b>0,00</b>	<b>0,00</b>	<b>0,00</b>
<b>SU 34</b>	<b>Summe Auszahlungen investive Gebarung</b>							<b>0,00</b>	<b>0,00</b>	<b>0,00</b>
<b>SA2</b>	<b>Saldo (2) Geldfluss aus der Investiven Gebarung (33 - 34)</b>							<b>0,00</b>	<b>0,00</b>	<b>0,00</b>
<b>SA3</b>	<b>Saldo (3) Nettofinanzierungssaldo (Saldo 1 + Saldo 2)</b>							<b>-10.000,00</b>	<b>-10.000,00</b>	<b>0,00</b>
<b>Finanzierungstätigkeit</b>										
<b>SU 35</b>	<b>Summe Einzahlungen aus der Finanzierungstätigkeit</b>							<b>0,00</b>	<b>0,00</b>	<b>0,00</b>
<b>SU 36</b>	<b>Summe Auszahlungen aus der Finanzierungstätigkeit</b>							<b>0,00</b>	<b>0,00</b>	<b>0,00</b>
<b>SA4</b>	<b>Saldo (4) Geldfluss aus der Finanzierungstätigkeit (35 - 36)</b>							<b>0,00</b>	<b>0,00</b>	<b>0,00</b>
<b>SA5</b>	<b>Saldo (5) Geldfluss aus der voranschlagswirksamen Gebarung (Saldo 3 + Saldo 4)</b>							<b>-10.000,00</b>	<b>-10.000,00</b>	<b>0,00</b>
<b>24</b>	<b>Vorschulische Erziehung</b>									
<b>240</b>	<b>Kindergärten</b>									
<b>240000</b>	<b>Kindergarten Erla</b>									
<b>Operative Gebarung</b>										
2/240000+810000	Elternbeiträge	2114	3114	13	4.700,00	4.700,00	0,00	4.700,00	4.700,00	0,00
2/240000+810100	Nachmittagsbetreuung	2114	3114	13	2.000,00	700,00	1.300,00	2.000,00	700,00	1.300,00
2/240000+810300	Essen Nachmittagsbetreuung	2114	3114	13	700,00	700,00	0,00	700,00	700,00	0,00
2/240000+813000	Erträge aus der Auflösung von Investitionszuschüssen (Kapitaltransfers)	2127			200,00	200,00	0,00	0,00	0,00	0,00
2/240000+861100	Förderung Zukunftsfonds	2121	3121		0,00	20.000,00	-20.000,00	0,00	20.000,00	-20.000,00
<b>SU 21 / 31</b>	<b>Summe Erträge / Einzahlungen operative Gebarung</b>				<b>7.600,00</b>	<b>26.300,00</b>	<b>-18.700,00</b>	<b>7.400,00</b>	<b>26.100,00</b>	<b>-18.700,00</b>
1/240000-400000	Geringwertige Wirtschaftsgüter	2221	3221	23	500,00	500,00	0,00	500,00	500,00	0,00
1/240000-454000	Reinigungsmittel	2221	3221	23	600,00	600,00	0,00	600,00	600,00	0,00
1/240000-456000	Büromaterial	2221	3221	23	400,00	400,00	0,00	400,00	400,00	0,00
1/240000-456100	Bastel- und Beschäftigungsmaterial	2221	3221	23	4.500,00	4.500,00	0,00	4.500,00	4.500,00	0,00

## 2. Nachtragsvoranschlag 2024

Gemeinde St. Pantaleon-Erla

## NVA Ergebnis- und Finanzierungsvoranschlag Detailnachweis

		MVAG		VC QU	Ergebnisvoranschlag			Finanzierungsvoranschlag		
		EH	FH		VA 2024 inkl. NVA	VA 2024	2. NVA	VA 2024 inkl. NVA	VA 2024	2. NVA
1/240000-459000	Sonstige Verbrauchsgüter	2221	3221	23	100,00	100,00	0,00	100,00	100,00	0,00
1/240000-510000	Bezüge für VB Angestellte	2211	3211	20	37.600,00	45.200,00	-7.600,00	37.600,00	45.200,00	-7.600,00
1/240000-511000	Bezüge für VB Arbeiter	2211	3211	20	44.700,00	28.600,00	16.100,00	44.700,00	28.600,00	16.100,00
1/240000-523000	Bezüge Aushilfen Arbeiter	2211	3211		300,00	300,00	0,00	300,00	300,00	0,00
1/240000-565000	Mehrleistungsvergütungen	2211	3211	20	1.400,00	100,00	1.300,00	1.400,00	100,00	1.300,00
1/240000-569000	Nebengebühren	2211	3211	20	3.900,00	6.300,00	-2.400,00	3.900,00	6.300,00	-2.400,00
1/240000-580000	Dienstgeberbeitrag (FBAF)	2212	3212	20	3.200,00	3.000,00	200,00	3.200,00	3.000,00	200,00
1/240000-582000	SV Dienstgeber	2212	3212	20	18.700,00	17.100,00	1.600,00	18.700,00	17.100,00	1.600,00
1/240000-600000	Strom	2222	3222	24	800,00	800,00	0,00	800,00	800,00	0,00
1/240000-600100	Heizkosten Nahwärme	2222	3222	24	6.100,00	6.100,00	0,00	6.100,00	6.100,00	0,00
1/240000-614000	Instandhaltung von Gebäuden	2224	3224	24	4.000,00	34.000,00	-30.000,00	4.000,00	34.000,00	-30.000,00
1/240000-618000	Instandhaltung Spielplatz	2224	3224	24	1.000,00	1.000,00	0,00	1.000,00	1.000,00	0,00
1/240000-631000	Telefongebühren	2222	3222	24	1.400,00	600,00	800,00	1.400,00	600,00	800,00
1/240000-670000	Versicherungen	2222	3222	24	800,00	800,00	0,00	800,00	800,00	0,00
1/240000-680000	Planmäßige Abschreibung	2226			54.000,00	54.000,00	0,00	0,00	0,00	0,00
1/240000-700000	Miete Kopierer	2223	3223	24	600,00	600,00	0,00	600,00	600,00	0,00
1/240000-710000	Öffentliche Abgaben	2225	3225	24	1.700,00	1.700,00	0,00	1.700,00	1.700,00	0,00
1/240000-728100	Kosten Essen Nachmittagsbetreuung	2225	3225	24	700,00	700,00	0,00	700,00	700,00	0,00
<b>SU 22 / 32</b>	<b>Summe Aufwendungen / Auszahlungen operative Gebarung</b>				<b>187.000,00</b>	<b>207.000,00</b>	<b>-20.000,00</b>	<b>133.000,00</b>	<b>153.000,00</b>	<b>-20.000,00</b>
<b>SA 0 / SA 1</b>	<b>(0) Nettoergebnis (21 - 22) / (1) Geldfluss operative Gebarung (31 - 32)</b>				<b>-179.400,00</b>	<b>-180.700,00</b>	<b>1.300,00</b>	<b>-125.600,00</b>	<b>-126.900,00</b>	<b>1.300,00</b>
<b>SA01</b>	<b>Saldo (01) Haushaltsrücklagen (230 - 240)</b>				<b>0,00</b>	<b>0,00</b>	<b>0,00</b>	<b>0,00</b>	<b>0,00</b>	<b>0,00</b>
<b>SA00</b>	<b>Saldo (00) Nettoergebnis nach Haushaltsrücklagen (Saldo 0 + Saldo 01)</b>				<b>-179.400,00</b>	<b>-180.700,00</b>	<b>1.300,00</b>			
<b>Investive Gebarung</b>										
<b>SU 33</b>	<b>Summe Einzahlungen investive Gebarung</b>							<b>0,00</b>	<b>0,00</b>	<b>0,00</b>
1/240000-042000	Betriebsausstattung		3415	2 41	0,00	0,00	0,00	2.500,00	2.500,00	0,00
<b>SU 34</b>	<b>Summe Auszahlungen investive Gebarung</b>							<b>2.500,00</b>	<b>2.500,00</b>	<b>0,00</b>
<b>SA2</b>	<b>Saldo (2) Geldfluss aus der Investiven Gebarung (33 - 34)</b>							<b>-2.500,00</b>	<b>-2.500,00</b>	<b>0,00</b>
<b>SA3</b>	<b>Saldo (3) Nettofinanzierungssaldo (Saldo 1 + Saldo 2)</b>							<b>-128.100,00</b>	<b>-129.400,00</b>	<b>1.300,00</b>
<b>Finanzierungstätigkeit</b>										
<b>SU 35</b>	<b>Summe Einzahlungen aus der Finanzierungstätigkeit</b>							<b>0,00</b>	<b>0,00</b>	<b>0,00</b>
<b>SU 36</b>	<b>Summe Auszahlungen aus der Finanzierungstätigkeit</b>							<b>0,00</b>	<b>0,00</b>	<b>0,00</b>
<b>SA4</b>	<b>Saldo (4) Geldfluss aus der Finanzierungstätigkeit (35 - 36)</b>							<b>0,00</b>	<b>0,00</b>	<b>0,00</b>
<b>SA5</b>	<b>Saldo (5) Geldfluss aus der voranschlagswirksamen Gebarung (Saldo 3 + Saldo 4)</b>							<b>-128.100,00</b>	<b>-129.400,00</b>	<b>1.300,00</b>
<b>240100</b>	<b>Kindergarten St. Pantaleon</b>									
<b>Operative Gebarung</b>										
2/240100+810000	Elternbeiträge	2114	3114	13	8.400,00	8.400,00	0,00	8.400,00	8.400,00	0,00
2/240100+810100	Nachmittagsbetreuung	2114	3114	13	12.800,00	12.800,00	0,00	12.800,00	12.800,00	0,00



## 2. Nachtragsvoranschlag 2024

Gemeinde St. Pantaleon-Erla

## NVA Ergebnis- und Finanzierungsvoranschlag Detailnachweis

		MVAG		VC QU	Ergebnisvoranschlag			Finanzierungsvoranschlag		
		EH	FH		VA 2024 inkl. NVA	VA 2024	2. NVA	VA 2024 inkl. NVA	VA 2024	2. NVA
2/240100+810200	Ferienbetreuung	2114	3114	13	1.500,00	3.300,00	-1.800,00	1.500,00	3.300,00	-1.800,00
2/240100+810300	Essen Nachmittagsbetreuung	2114	3114	13	7.900,00	11.200,00	-3.300,00	7.900,00	11.200,00	-3.300,00
2/240100+829000	Sonstige Einnahmen	2116	3116	18	1.500,00	1.500,00	0,00	1.500,00	1.500,00	0,00
2/240100+861000	Förderung Land Ferienbetreuung	2121	3121	15	1.400,00	1.400,00	0,00	1.400,00	1.400,00	0,00
2/240100+861100	Förderung Zukunftsfonds	2121	3121		0,00	40.000,00	-40.000,00	0,00	40.000,00	-40.000,00
2/240100+861200	Förderung Land Zukunftsfonds Kopfquote	2121	3121		0,00	20.800,00	-20.800,00	0,00	20.800,00	-20.800,00
6/240100+899000	Entnahmen aus Verrechnungsrücklagen zwischen operativer Gebarung und Projekten	2116		1	100.000,00	100.000,00	0,00	0,00	0,00	0,00
<b>SU 21 / 31</b>	<b>Summe Erträge / Einzahlungen operative Gebarung</b>				<b>133.500,00</b>	<b>199.400,00</b>	<b>-65.900,00</b>	<b>33.500,00</b>	<b>99.400,00</b>	<b>-65.900,00</b>
1/240100-400000	Geringwertige Wirtschaftsgüter	2221	3221	23	16.100,00	500,00	15.600,00	16.100,00	500,00	15.600,00
1/240100-454000	Reinigungsmittel	2221	3221	23	1.000,00	1.000,00	0,00	1.000,00	1.000,00	0,00
1/240100-456000	Büromaterial	2221	3221	23	400,00	400,00	0,00	400,00	400,00	0,00
1/240100-456100	Bastel- und Beschäftigungsmaterial	2221	3221	23	12.500,00	8.800,00	3.700,00	12.500,00	8.800,00	3.700,00
1/240100-459000	Sonstige Verbrauchsgüter	2221	3221	23	100,00	100,00	0,00	100,00	100,00	0,00
1/240100-510000	Bezüge für VB Angestellte	2211	3211	20	97.000,00	117.400,00	-20.400,00	97.000,00	117.400,00	-20.400,00
1/240100-511000	Bezüge für VB Arbeiter	2211	3211	20	69.700,00	53.000,00	16.700,00	69.700,00	53.000,00	16.700,00
1/240100-523000	Bezüge Aushilfen Arbeiter	2211	3211	20	5.300,00	3.800,00	1.500,00	5.300,00	3.800,00	1.500,00
1/240100-565000	Mehrleistungsvergütungen	2211	3211	20	100,00	100,00	0,00	100,00	100,00	0,00
1/240100-569000	Nebengebühren	2211	3211	20	6.100,00	10.600,00	-4.500,00	6.100,00	10.600,00	-4.500,00
1/240100-580000	Dienstgeberbeitrag (FBAF)	2212	3212	20	6.000,00	5.600,00	400,00	6.000,00	5.600,00	400,00
1/240100-582000	SV Dienstgeber	2212	3212	20	38.100,00	38.600,00	-500,00	38.100,00	38.600,00	-500,00
1/240100-600000	Strom	2222	3222	24	14.100,00	14.100,00	0,00	14.100,00	14.100,00	0,00
1/240100-614000	Instandhaltung von Gebäuden	2224	3224	24	9.500,00	8.000,00	1.500,00	9.500,00	8.000,00	1.500,00
1/240100-618000	Instandhaltung Spielplatz	2224	3224	24	9.500,00	1.000,00	8.500,00	9.500,00	1.000,00	8.500,00
1/240100-631000	Telefongebühren	2222	3222	24	500,00	500,00	0,00	500,00	500,00	0,00
1/240100-670000	Versicherungen	2222	3222	24	3.700,00	3.700,00	0,00	3.700,00	3.700,00	0,00
1/240100-680000	Planmäßige Abschreibung	2226			100,00	100,00	0,00	0,00	0,00	0,00
1/240100-700000	Miete Kopierer	2223	3223	24	500,00	500,00	0,00	500,00	500,00	0,00
1/240100-710000	Öffentliche Abgaben	2225	3225	24	3.400,00	3.400,00	0,00	3.400,00	3.400,00	0,00
1/240100-728100	Kosten Essen Nachmittagsbetreuung	2225	3225	24	11.200,00	11.200,00	0,00	11.200,00	11.200,00	0,00
<b>SU 22 / 32</b>	<b>Summe Aufwendungen / Auszahlungen operative Gebarung</b>				<b>304.900,00</b>	<b>282.400,00</b>	<b>22.500,00</b>	<b>304.800,00</b>	<b>282.300,00</b>	<b>22.500,00</b>
<b>SA 0 / SA 1</b>	<b>(0) Nettoergebnis (21 - 22) / (1) Geldfluss operative Gebarung (31 - 32)</b>				<b>-171.400,00</b>	<b>-83.000,00</b>	<b>-88.400,00</b>	<b>-271.300,00</b>	<b>-182.900,00</b>	<b>-88.400,00</b>
<b>SA01</b>	<b>Saldo (01) Haushaltsrücklagen (230 - 240)</b>				<b>0,00</b>	<b>0,00</b>	<b>0,00</b>	<b>0,00</b>	<b>0,00</b>	<b>0,00</b>
<b>SA00</b>	<b>Saldo (00) Nettoergebnis nach Haushaltsrücklagen (Saldo 0 + Saldo 01)</b>				<b>-171.400,00</b>	<b>-83.000,00</b>	<b>-88.400,00</b>			
<b>Investive Gebarung</b>										
6/240100+300000	Förderung KIP Bund		3331	1	0,00	0,00	0,00	0,00	113.300,00	-113.300,00

## 2. Nachtragsvoranschlag 2024

Gemeinde St. Pantaleon-Erla

## NVA Ergebnis- und Finanzierungsvoranschlag Detailnachweis

		MVAG		VC QU	Ergebnisvoranschlag			Finanzierungsvoranschlag		
		EH	FH		VA 2024 inkl. NVA	VA 2024	2. NVA	VA 2024 inkl. NVA	VA 2024	2. NVA
6/240100+300100	Kapitaltransfers von Bund, Bundesfonds und Bundeskammern	3331		1	0,00	0,00	0,00	0,00	375.000,00	-375.000,00
<b>SU 33</b>	<b>Summe Einzahlungen investive Gebarung</b>							<b>0,00</b>	<b>488.300,00</b>	<b>-488.300,00</b>
5/240100-010000	Erweiterung Kindergarten St. Pantaleon	3413		1 40	0,00	0,00	0,00	100.000,00	2.100.000,00	-2.000.000,00
1/240100-042000	Betriebsausstattung	3415		2 41	0,00	0,00	0,00	3.400,00	2.500,00	900,00
<b>SU 34</b>	<b>Summe Auszahlungen investive Gebarung</b>							<b>103.400,00</b>	<b>2.102.500,00</b>	<b>-1.999.100,00</b>
<b>SA2</b>	<b>Saldo (2) Geldfluss aus der Investiven Gebarung (33 – 34)</b>							<b>-103.400,00</b>	<b>-1.614.200,00</b>	<b>1.510.800,00</b>
<b>SA3</b>	<b>Saldo (3) Nettofinanzierungssaldo (Saldo 1 + Saldo 2)</b>							<b>-374.700,00</b>	<b>-1.797.100,00</b>	<b>1.422.400,00</b>
<b>Finanzierungstätigkeit</b>										
6/240100+346000	Investitionsdarlehen von Finanzunternehmen		3514	1	0,00	0,00	0,00	0,00	1.511.700,00	-1.511.700,00
<b>SU 35</b>	<b>Summe Einzahlungen aus der Finanzierungstätigkeit</b>							<b>0,00</b>	<b>1.511.700,00</b>	<b>-1.511.700,00</b>
<b>SU 36</b>	<b>Summe Auszahlungen aus der Finanzierungstätigkeit</b>							<b>0,00</b>	<b>0,00</b>	<b>0,00</b>
<b>SA4</b>	<b>Saldo (4) Geldfluss aus der Finanzierungstätigkeit (35 – 36)</b>							<b>0,00</b>	<b>1.511.700,00</b>	<b>-1.511.700,00</b>
<b>SA5</b>	<b>Saldo (5) Geldfluss aus der voranschlagswirksamen Gebarung (Saldo 3 + Saldo 4)</b>							<b>-374.700,00</b>	<b>-285.400,00</b>	<b>-89.300,00</b>
<b>240300</b>	<b>Tagesbetreuung</b>									
<b>Operative Gebarung</b>										
2/240300+810000	Betreuungsbeiträge Eltern TB	2114	3114	13	0,00	7.500,00	-7.500,00	0,00	7.500,00	-7.500,00
2/240300+810100	Einnahmen Essen TB	2114	3114	13	1.200,00	700,00	500,00	1.200,00	700,00	500,00
2/240300+810200	Bastelbeiträge Eltern TB	2114	3114	13	1.900,00	3.100,00	-1.200,00	1.900,00	3.100,00	-1.200,00
2/240300+810300	Ferienbetreuung TB	2114	3114	13	300,00	300,00	0,00	300,00	300,00	0,00
2/240300+810400	Nachmittagsbetreuung	2114	3114	13	2.900,00	2.900,00	0,00	2.900,00	2.900,00	0,00
2/240300+861000	Förderung Land Tagesbetreuung	2121	3121	15	20.300,00	20.300,00	0,00	20.300,00	20.300,00	0,00
2/240300+861100	Förderung Zukunftsfonds	2121	3121		0,00	30.000,00	-30.000,00	0,00	30.000,00	-30.000,00
2/240300+861300	Förderung NÖ Kinderbetreuungsbeitrag	2121	3121		61.400,00	61.400,00	0,00	61.400,00	61.400,00	0,00
<b>SU 21 / 31</b>	<b>Summe Erträge / Einzahlungen operative Gebarung</b>				<b>88.000,00</b>	<b>126.200,00</b>	<b>-38.200,00</b>	<b>88.000,00</b>	<b>126.200,00</b>	<b>-38.200,00</b>
1/240300-400000	Geringwertige Wirtschaftsgüter	2221	3221	23	500,00	500,00	0,00	500,00	500,00	0,00
1/240300-454000	Reinigungsmittel	2221	3221	23	400,00	400,00	0,00	400,00	400,00	0,00
1/240300-456100	Bastel- und Beschäftigungsmaterial TBE	2221	3221	23	1.900,00	1.900,00	0,00	1.900,00	1.900,00	0,00
1/240300-459000	Sonstige Verbrauchsgüter	2221	3221	23	100,00	100,00	0,00	100,00	100,00	0,00
1/240300-510000	Bezüge für VB Angestellte	2211	3211	20	53.500,00	54.000,00	-500,00	53.500,00	54.000,00	-500,00
1/240300-511000	Bezüge für VB Arbeiter	2211	3211	20	44.700,00	37.300,00	7.400,00	44.700,00	37.300,00	7.400,00
1/240300-522000	Bezüge Aushilfen Angestellten	2211	3211		400,00	0,00	400,00	400,00	0,00	400,00
1/240300-569000	Nebengebühren	2211	3211	20	3.900,00	8.000,00	-4.100,00	3.900,00	8.000,00	-4.100,00
1/240300-580000	Dienstgeberbeitrag (FBAF)	2212	3212	20	3.700,00	2.700,00	1.000,00	3.700,00	2.700,00	1.000,00
1/240300-582000	SV Dienstgeber	2212	3212	20	21.800,00	21.300,00	500,00	21.800,00	21.300,00	500,00
1/240300-614000	Instandhaltung von Gebäuden	2224	3224	24	1.500,00	1.500,00	0,00	1.500,00	1.500,00	0,00
1/240300-631000	Telefongebühren	2222	3222	24	200,00	200,00	0,00	200,00	200,00	0,00

## 2. Nachtragsvoranschlag 2024

Gemeinde St. Pantaleon-Erla

## NVA Ergebnis- und Finanzierungsvoranschlag Detailnachweis

		MVAG		VC QU	Ergebnisvoranschlag			Finanzierungsvoranschlag		
		EH	FH		VA 2024 inkl. NVA	VA 2024	2. NVA	VA 2024 inkl. NVA	VA 2024	2. NVA
1/240300-680000	Planmäßige Abschreibung	2226			200,00	200,00	0,00	0,00	0,00	0,00
1/240300-700000	Miete Kopierer	2223	3223	24	500,00	500,00	0,00	500,00	500,00	0,00
1/240300-728100	Kosten Essen Nachmittagsbetreuung	2225	3225	24	700,00	700,00	0,00	700,00	700,00	0,00
<b>SU 22 / 32</b>	<b>Summe Aufwendungen / Auszahlungen operative Gebarung</b>				<b>134.000,00</b>	<b>129.300,00</b>	<b>4.700,00</b>	<b>133.800,00</b>	<b>129.100,00</b>	<b>4.700,00</b>
<b>SA 0 / SA 1</b>	<b>(0) Nettoergebnis (21 - 22) / (1) Geldfluss operative Gebarung (31 - 32)</b>				<b>-46.000,00</b>	<b>-3.100,00</b>	<b>-42.900,00</b>	<b>-45.800,00</b>	<b>-2.900,00</b>	<b>-42.900,00</b>
<b>SA01</b>	<b>Saldo (01) Haushaltsrücklagen (230 - 240)</b>				<b>0,00</b>	<b>0,00</b>	<b>0,00</b>	<b>0,00</b>	<b>0,00</b>	<b>0,00</b>
<b>SA00</b>	<b>Saldo (00) Nettoergebnis nach Haushaltsrücklagen (Saldo 0 + Saldo 01)</b>				<b>-46.000,00</b>	<b>-3.100,00</b>	<b>-42.900,00</b>			
<b>Investive Gebarung</b>										
<b>SU 33</b>	<b>Summe Einzahlungen investive Gebarung</b>							<b>0,00</b>	<b>0,00</b>	<b>0,00</b>
1/240300-042000	Betriebsausstattung		3415	2 41	0,00	0,00	0,00	2.500,00	2.500,00	0,00
<b>SU 34</b>	<b>Summe Auszahlungen investive Gebarung</b>							<b>2.500,00</b>	<b>2.500,00</b>	<b>0,00</b>
<b>SA2</b>	<b>Saldo (2) Geldfluss aus der Investiven Gebarung (33 - 34)</b>							<b>-2.500,00</b>	<b>-2.500,00</b>	<b>0,00</b>
<b>SA3</b>	<b>Saldo (3) Nettofinanzierungssaldo (Saldo 1 + Saldo 2)</b>							<b>-48.300,00</b>	<b>-5.400,00</b>	<b>-42.900,00</b>
<b>Finanzierungstätigkeit</b>										
<b>SU 35</b>	<b>Summe Einzahlungen aus der Finanzierungstätigkeit</b>							<b>0,00</b>	<b>0,00</b>	<b>0,00</b>
<b>SU 36</b>	<b>Summe Auszahlungen aus der Finanzierungstätigkeit</b>							<b>0,00</b>	<b>0,00</b>	<b>0,00</b>
<b>SA4</b>	<b>Saldo (4) Geldfluss aus der Finanzierungstätigkeit (35 - 36)</b>							<b>0,00</b>	<b>0,00</b>	<b>0,00</b>
<b>SA5</b>	<b>Saldo (5) Geldfluss aus der voranschlagswirksamen Gebarung (Saldo 3 + Saldo 4)</b>							<b>-48.300,00</b>	<b>-5.400,00</b>	<b>-42.900,00</b>
<b>240900</b>	<b>Kindergärten</b>									
<b>Operative Gebarung</b>										
2/240900+861000	Finanzzuweisung Zukunftsfonds	2121	3121		120.000,00	0,00	120.000,00	120.000,00	0,00	120.000,00
<b>SU 21 / 31</b>	<b>Summe Erträge / Einzahlungen operative Gebarung</b>				<b>120.000,00</b>	<b>0,00</b>	<b>120.000,00</b>	<b>120.000,00</b>	<b>0,00</b>	<b>120.000,00</b>
<b>SU 22 / 32</b>	<b>Summe Aufwendungen / Auszahlungen operative Gebarung</b>				<b>0,00</b>	<b>0,00</b>	<b>0,00</b>	<b>0,00</b>	<b>0,00</b>	<b>0,00</b>
<b>SA 0 / SA 1</b>	<b>(0) Nettoergebnis (21 - 22) / (1) Geldfluss operative Gebarung (31 - 32)</b>				<b>120.000,00</b>	<b>0,00</b>	<b>120.000,00</b>	<b>120.000,00</b>	<b>0,00</b>	<b>120.000,00</b>
<b>SA01</b>	<b>Saldo (01) Haushaltsrücklagen (230 - 240)</b>				<b>0,00</b>	<b>0,00</b>	<b>0,00</b>	<b>0,00</b>	<b>0,00</b>	<b>0,00</b>
<b>SA00</b>	<b>Saldo (00) Nettoergebnis nach Haushaltsrücklagen (Saldo 0 + Saldo 01)</b>				<b>120.000,00</b>	<b>0,00</b>	<b>120.000,00</b>			
<b>Investive Gebarung</b>										
<b>SU 33</b>	<b>Summe Einzahlungen investive Gebarung</b>							<b>0,00</b>	<b>0,00</b>	<b>0,00</b>
<b>SU 34</b>	<b>Summe Auszahlungen investive Gebarung</b>							<b>0,00</b>	<b>0,00</b>	<b>0,00</b>
<b>SA2</b>	<b>Saldo (2) Geldfluss aus der Investiven Gebarung (33 - 34)</b>							<b>0,00</b>	<b>0,00</b>	<b>0,00</b>
<b>SA3</b>	<b>Saldo (3) Nettofinanzierungssaldo (Saldo 1 + Saldo 2)</b>							<b>120.000,00</b>	<b>0,00</b>	<b>120.000,00</b>
<b>Finanzierungstätigkeit</b>										
<b>SU 35</b>	<b>Summe Einzahlungen aus der Finanzierungstätigkeit</b>							<b>0,00</b>	<b>0,00</b>	<b>0,00</b>
<b>SU 36</b>	<b>Summe Auszahlungen aus der Finanzierungstätigkeit</b>							<b>0,00</b>	<b>0,00</b>	<b>0,00</b>
<b>SA4</b>	<b>Saldo (4) Geldfluss aus der Finanzierungstätigkeit (35 - 36)</b>							<b>0,00</b>	<b>0,00</b>	<b>0,00</b>
<b>SA5</b>	<b>Saldo (5) Geldfluss aus der voranschlagswirksamen Gebarung (Saldo 3 + Saldo 4)</b>							<b>120.000,00</b>	<b>0,00</b>	<b>120.000,00</b>

## 2. Nachtragsvoranschlag 2024

Gemeinde St. Pantaleon-Erla

## NVA Ergebnis- und Finanzierungsvoranschlag Detailnachweis

		MVAG		VC QU	Ergebnisvoranschlag			Finanzierungsvoranschlag		
		EH	FH		VA 2024 inkl. NVA	VA 2024	2. NVA	VA 2024 inkl. NVA	VA 2024	2. NVA
<b>249</b>	<b>Sonstige Einrichtungen und Maßnahmen</b>									
<b>249000</b>	<b>Kinderbeförderungen</b>									
<b>Operative Gebarung</b>										
2/249000+810000	Elternbeiträge Transport	2114	3114	13	4.000,00	4.000,00	0,00	4.000,00	4.000,00	0,00
2/249000+828000	Ersätze für Kinderbeförderung	2116	3116	18	200,00	200,00	0,00	200,00	200,00	0,00
2/249000+828100	Kostenersatz Finanzamt Schülerfreifahrt	2116	3116	18	10.600,00	10.600,00	0,00	10.600,00	10.600,00	0,00
<b>SU 21 / 31</b>	<b>Summe Erträge / Einzahlungen operative Gebarung</b>				<b>14.800,00</b>	<b>14.800,00</b>	<b>0,00</b>	<b>14.800,00</b>	<b>14.800,00</b>	<b>0,00</b>
1/249000-621000	Transportkosten Kinder	2222	3222	24	46.200,00	44.500,00	1.700,00	52.600,00	44.500,00	8.100,00
<b>SU 22 / 32</b>	<b>Summe Aufwendungen / Auszahlungen operative Gebarung</b>				<b>46.200,00</b>	<b>44.500,00</b>	<b>1.700,00</b>	<b>52.600,00</b>	<b>44.500,00</b>	<b>8.100,00</b>
<b>SA 0 / SA 1</b>	<b>(0) Nettoergebnis (21 - 22) / (1) Geldfluss operative Gebarung (31 - 32)</b>				<b>-31.400,00</b>	<b>-29.700,00</b>	<b>-1.700,00</b>	<b>-37.800,00</b>	<b>-29.700,00</b>	<b>-8.100,00</b>
<b>SA01</b>	<b>Saldo (01) Haushaltsrücklagen (230 - 240)</b>				<b>0,00</b>	<b>0,00</b>	<b>0,00</b>	<b>0,00</b>	<b>0,00</b>	<b>0,00</b>
<b>SA00</b>	<b>Saldo (00) Nettoergebnis nach Haushaltsrücklagen (Saldo 0 + Saldo 01)</b>				<b>-31.400,00</b>	<b>-29.700,00</b>	<b>-1.700,00</b>			
<b>Investive Gebarung</b>										
<b>SU 33</b>	<b>Summe Einzahlungen investive Gebarung</b>							<b>0,00</b>	<b>0,00</b>	<b>0,00</b>
<b>SU 34</b>	<b>Summe Auszahlungen investive Gebarung</b>							<b>0,00</b>	<b>0,00</b>	<b>0,00</b>
<b>SA2</b>	<b>Saldo (2) Geldfluss aus der Investiven Gebarung (33 - 34)</b>							<b>0,00</b>	<b>0,00</b>	<b>0,00</b>
<b>SA3</b>	<b>Saldo (3) Nettofinanzierungssaldo (Saldo 1 + Saldo 2)</b>							<b>-37.800,00</b>	<b>-29.700,00</b>	<b>-8.100,00</b>
<b>Finanzierungstätigkeit</b>										
<b>SU 35</b>	<b>Summe Einzahlungen aus der Finanzierungstätigkeit</b>							<b>0,00</b>	<b>0,00</b>	<b>0,00</b>
<b>SU 36</b>	<b>Summe Auszahlungen aus der Finanzierungstätigkeit</b>							<b>0,00</b>	<b>0,00</b>	<b>0,00</b>
<b>SA4</b>	<b>Saldo (4) Geldfluss aus der Finanzierungstätigkeit (35 - 36)</b>							<b>0,00</b>	<b>0,00</b>	<b>0,00</b>
<b>SA5</b>	<b>Saldo (5) Geldfluss aus der voranschlagswirksamen Gebarung (Saldo 3 + Saldo 4)</b>							<b>-37.800,00</b>	<b>-29.700,00</b>	<b>-8.100,00</b>
<b>26</b>	<b>Sport und außerschulische Leibeserziehung</b>									
<b>262</b>	<b>Sportplätze</b>									
<b>262000</b>	<b>Sportplätze</b>									
<b>Operative Gebarung</b>										
2/262000+813000	Erträge aus der Auflösung von Investitionszuschüssen (Kapitaltransfers)	2127			2.400,00	2.400,00	0,00	0,00	0,00	0,00
2/262000+861200	Zinsenzuschuss	2121	3121	15	15.400,00	15.400,00	0,00	15.400,00	15.400,00	0,00
<b>SU 21 / 31</b>	<b>Summe Erträge / Einzahlungen operative Gebarung</b>				<b>17.800,00</b>	<b>17.800,00</b>	<b>0,00</b>	<b>15.400,00</b>	<b>15.400,00</b>	<b>0,00</b>
1/262000-650000	Kreditzinsen	2241	3241	25	9.200,00	9.200,00	0,00	9.200,00	9.200,00	0,00
1/262000-680000	Planmäßige Abschreibung	2226			43.300,00	43.300,00	0,00	0,00	0,00	0,00
<b>SU 22 / 32</b>	<b>Summe Aufwendungen / Auszahlungen operative Gebarung</b>				<b>52.500,00</b>	<b>52.500,00</b>	<b>0,00</b>	<b>9.200,00</b>	<b>9.200,00</b>	<b>0,00</b>
<b>SA 0 / SA 1</b>	<b>(0) Nettoergebnis (21 - 22) / (1) Geldfluss operative Gebarung (31 - 32)</b>				<b>-34.700,00</b>	<b>-34.700,00</b>	<b>0,00</b>	<b>6.200,00</b>	<b>6.200,00</b>	<b>0,00</b>
<b>SA01</b>	<b>Saldo (01) Haushaltsrücklagen (230 - 240)</b>				<b>0,00</b>	<b>0,00</b>	<b>0,00</b>	<b>0,00</b>	<b>0,00</b>	<b>0,00</b>
<b>SA00</b>	<b>Saldo (00) Nettoergebnis nach Haushaltsrücklagen (Saldo 0 + Saldo 01)</b>				<b>-34.700,00</b>	<b>-34.700,00</b>	<b>0,00</b>			

## 2. Nachtragsvoranschlag 2024

Gemeinde St. Pantaleon-Erla

## NVA Ergebnis- und Finanzierungsvoranschlag Detailnachweis

	MVAG	VC QU	Ergebnisvoranschlag			Finanzierungsvoranschlag				
			EH	FH	VA 2024 inkl. NVA	VA 2024	2. NVA	VA 2024 inkl. NVA	VA 2024	2. NVA
<b>Investive Gebarung</b>										
SU 33								0,00	0,00	0,00
SU 34								0,00	0,00	0,00
SA2								0,00	0,00	0,00
SA3								6.200,00	6.200,00	0,00
<b>Finanzierungstätigkeit</b>										
SU 35								0,00	0,00	0,00
1/262000-346000			3614	65	0,00	0,00	0,00	23.200,00	23.200,00	0,00
SU 36								23.200,00	23.200,00	0,00
SA4								-23.200,00	-23.200,00	0,00
SA5								-17.000,00	-17.000,00	0,00
<b>262100 Photovoltaik Sportplatz</b>										
<b>Operative Gebarung</b>										
6/262100+899000			2116	1	0,00	75.000,00	-75.000,00	0,00	0,00	0,00
SU 21 / 31					0,00	75.000,00	-75.000,00	0,00	0,00	0,00
SU 22 / 32					0,00	0,00	0,00	0,00	0,00	0,00
SA 0 / SA 1					0,00	75.000,00	-75.000,00	0,00	0,00	0,00
SA01					0,00	0,00	0,00	0,00	0,00	0,00
SA00					0,00	75.000,00	-75.000,00			
<b>Investive Gebarung</b>										
6/262100+300000			3331	1	0,00	0,00	0,00	0,00	75.000,00	-75.000,00
SU 33								0,00	75.000,00	-75.000,00
5/262100-010000			3413	1	0,00	0,00	0,00	0,00	150.000,00	-150.000,00
SU 34								0,00	150.000,00	-150.000,00
SA2								0,00	-75.000,00	75.000,00
SA3								0,00	-75.000,00	75.000,00
<b>Finanzierungstätigkeit</b>										
SU 35								0,00	0,00	0,00
SU 36								0,00	0,00	0,00
SA4								0,00	0,00	0,00
SA5								0,00	-75.000,00	75.000,00

## 2. Nachtragsvoranschlag 2024

Gemeinde St. Pantaleon-Erla

## NVA Ergebnis- und Finanzierungsvoranschlag Detailnachweis

		MVAG		VC QU	Ergebnisvoranschlag			Finanzierungsvoranschlag		
		EH	FH		VA 2024 inkl. NVA	VA 2024	2. NVA	VA 2024 inkl. NVA	VA 2024	2. NVA
<b>269</b>	<b>Sonstige Einrichtungen und Maßnahmen</b>									
<b>269000</b>	<b>Sonstige Einrichtungen und Maßnahmen</b>									
<b>Operative Gebarung</b>										
2/269000+813000	Erträge aus der Auflösung von Investitionszuschüssen (Kapitaltransfers)	2127			1.000,00	1.000,00	0,00	0,00	0,00	0,00
2/269000+829000	Sonstige Einnahmen Sportplatz Stein	2116	3116	18	500,00	500,00	0,00	500,00	500,00	0,00
<b>SU 21 / 31</b>	<b>Summe Erträge / Einzahlungen operative Gebarung</b>				<b>1.500,00</b>	<b>1.500,00</b>	<b>0,00</b>	<b>500,00</b>	<b>500,00</b>	<b>0,00</b>
1/269000-600000	Strom Sportplatz Stein	2222	3222	24	300,00	300,00	0,00	300,00	300,00	0,00
1/269000-613000	Instandhaltung Sportplatz Stein	2224	3224	24	1.000,00	1.000,00	0,00	1.000,00	1.000,00	0,00
1/269000-670000	Versicherungen	2222	3222	24	500,00	500,00	0,00	500,00	500,00	0,00
1/269000-700000	Pacht Sportplatz Stein	2223	3223	24	1.300,00	1.300,00	0,00	1.300,00	1.300,00	0,00
1/269000-757000	Subventionen an Sportvereine	2234	3234	27	10.800,00	10.800,00	0,00	10.800,00	10.800,00	0,00
<b>SU 22 / 32</b>	<b>Summe Aufwendungen / Auszahlungen operative Gebarung</b>				<b>13.900,00</b>	<b>13.900,00</b>	<b>0,00</b>	<b>13.900,00</b>	<b>13.900,00</b>	<b>0,00</b>
<b>SA 0 / SA 1</b>	<b>(0) Nettoergebnis (21 - 22) / (1) Geldfluss operative Gebarung (31 - 32)</b>				<b>-12.400,00</b>	<b>-12.400,00</b>	<b>0,00</b>	<b>-13.400,00</b>	<b>-13.400,00</b>	<b>0,00</b>
<b>SA01</b>	<b>Saldo (01) Haushaltsrücklagen (230 - 240)</b>				<b>0,00</b>	<b>0,00</b>	<b>0,00</b>	<b>0,00</b>	<b>0,00</b>	<b>0,00</b>
<b>SA00</b>	<b>Saldo (00) Nettoergebnis nach Haushaltsrücklagen (Saldo 0 + Saldo 01)</b>				<b>-12.400,00</b>	<b>-12.400,00</b>	<b>0,00</b>			
<b>Investive Gebarung</b>										
<b>SU 33</b>	<b>Summe Einzahlungen investive Gebarung</b>							<b>0,00</b>	<b>0,00</b>	<b>0,00</b>
<b>SU 34</b>	<b>Summe Auszahlungen investive Gebarung</b>							<b>0,00</b>	<b>0,00</b>	<b>0,00</b>
<b>SA2</b>	<b>Saldo (2) Geldfluss aus der Investiven Gebarung (33 - 34)</b>							<b>0,00</b>	<b>0,00</b>	<b>0,00</b>
<b>SA3</b>	<b>Saldo (3) Nettofinanzierungssaldo (Saldo 1 + Saldo 2)</b>							<b>-13.400,00</b>	<b>-13.400,00</b>	<b>0,00</b>
<b>Finanzierungstätigkeit</b>										
<b>SU 35</b>	<b>Summe Einzahlungen aus der Finanzierungstätigkeit</b>							<b>0,00</b>	<b>0,00</b>	<b>0,00</b>
<b>SU 36</b>	<b>Summe Auszahlungen aus der Finanzierungstätigkeit</b>							<b>0,00</b>	<b>0,00</b>	<b>0,00</b>
<b>SA4</b>	<b>Saldo (4) Geldfluss aus der Finanzierungstätigkeit (35 - 36)</b>							<b>0,00</b>	<b>0,00</b>	<b>0,00</b>
<b>SA5</b>	<b>Saldo (5) Geldfluss aus der voranschlagswirksamen Gebarung (Saldo 3 + Saldo 4)</b>							<b>-13.400,00</b>	<b>-13.400,00</b>	<b>0,00</b>
<b>27</b>	<b>Erwachsenenbildung</b>									
<b>273</b>	<b>Volksbüchereien</b>									
<b>273000</b>	<b>Volksbüchereien</b>									
<b>Operative Gebarung</b>										
2/273000+810000	Entlehnungsgebühren	2114	3114	13	100,00	100,00	0,00	100,00	100,00	0,00
<b>SU 21 / 31</b>	<b>Summe Erträge / Einzahlungen operative Gebarung</b>				<b>100,00</b>	<b>100,00</b>	<b>0,00</b>	<b>100,00</b>	<b>100,00</b>	<b>0,00</b>
1/273000-457000	Bücherankauf	2221	3221	23	500,00	500,00	0,00	500,00	500,00	0,00
<b>SU 22 / 32</b>	<b>Summe Aufwendungen / Auszahlungen operative Gebarung</b>				<b>500,00</b>	<b>500,00</b>	<b>0,00</b>	<b>500,00</b>	<b>500,00</b>	<b>0,00</b>
<b>SA 0 / SA 1</b>	<b>(0) Nettoergebnis (21 - 22) / (1) Geldfluss operative Gebarung (31 - 32)</b>				<b>-400,00</b>	<b>-400,00</b>	<b>0,00</b>	<b>-400,00</b>	<b>-400,00</b>	<b>0,00</b>
<b>SA01</b>	<b>Saldo (01) Haushaltsrücklagen (230 - 240)</b>				<b>0,00</b>	<b>0,00</b>	<b>0,00</b>	<b>0,00</b>	<b>0,00</b>	<b>0,00</b>

## 2. Nachtragsvoranschlag 2024

Gemeinde St. Pantaleon-Erla

## NVA Ergebnis- und Finanzierungsvoranschlag Detailnachweis

		MVAG		VC QU	Ergebnisvoranschlag			Finanzierungsvoranschlag		
		EH	FH		VA 2024 inkl. NVA	VA 2024	2. NVA	VA 2024 inkl. NVA	VA 2024	2. NVA
SA00	Saldo (00) Nettoergebnis nach Haushaltsrücklagen (Saldo 0 + Saldo 01)				-400,00	-400,00	0,00			
<b>Investive Gebarung</b>										
SU 33	Summe Einzahlungen investive Gebarung							0,00	0,00	0,00
SU 34	Summe Auszahlungen investive Gebarung							0,00	0,00	0,00
SA2	Saldo (2) Geldfluss aus der Investiven Gebarung (33 – 34)							0,00	0,00	0,00
SA3	Saldo (3) Nettofinanzierungssaldo (Saldo 1 + Saldo 2)							-400,00	-400,00	0,00
<b>Finanzierungstätigkeit</b>										
SU 35	Summe Einzahlungen aus der Finanzierungstätigkeit							0,00	0,00	0,00
SU 36	Summe Auszahlungen aus der Finanzierungstätigkeit							0,00	0,00	0,00
SA4	Saldo (4) Geldfluss aus der Finanzierungstätigkeit (35 – 36)							0,00	0,00	0,00
SA5	Saldo (5) Geldfluss aus der voranschlagswirksamen Gebarung (Saldo 3 + Saldo 4)							-400,00	-400,00	0,00
<b>28 Forschung und Wissenschaft</b>										
<b>282 Studienbeihilfen</b>										
<b>282000 NÖ Semesterticket</b>										
<b>Operative Gebarung</b>										
SU 21 / 31	Summe Erträge / Einzahlungen operative Gebarung				0,00	0,00	0,00	0,00	0,00	0,00
1/282000-768000	NÖ Semesterticket	2234	3234	27	1.900,00	1.900,00	0,00	1.900,00	1.900,00	0,00
SU 22 / 32	Summe Aufwendungen / Auszahlungen operative Gebarung				1.900,00	1.900,00	0,00	1.900,00	1.900,00	0,00
SA 0 / SA 1	(0) Nettoergebnis (21 - 22) / (1) Geldfluss operative Gebarung (31 – 32)				-1.900,00	-1.900,00	0,00	-1.900,00	-1.900,00	0,00
SA01	Saldo (01) Haushaltsrücklagen (230 - 240)				0,00	0,00	0,00	0,00	0,00	0,00
SA00	Saldo (00) Nettoergebnis nach Haushaltsrücklagen (Saldo 0 + Saldo 01)				-1.900,00	-1.900,00	0,00			
<b>Investive Gebarung</b>										
SU 33	Summe Einzahlungen investive Gebarung							0,00	0,00	0,00
SU 34	Summe Auszahlungen investive Gebarung							0,00	0,00	0,00
SA2	Saldo (2) Geldfluss aus der Investiven Gebarung (33 – 34)							0,00	0,00	0,00
SA3	Saldo (3) Nettofinanzierungssaldo (Saldo 1 + Saldo 2)							-1.900,00	-1.900,00	0,00
<b>Finanzierungstätigkeit</b>										
SU 35	Summe Einzahlungen aus der Finanzierungstätigkeit							0,00	0,00	0,00
SU 36	Summe Auszahlungen aus der Finanzierungstätigkeit							0,00	0,00	0,00
SA4	Saldo (4) Geldfluss aus der Finanzierungstätigkeit (35 – 36)							0,00	0,00	0,00
SA5	Saldo (5) Geldfluss aus der voranschlagswirksamen Gebarung (Saldo 3 + Saldo 4)							-1.900,00	-1.900,00	0,00

## 2. Nachtragsvoranschlag 2024

Gemeinde St. Pantaleon-Erla

## NVA Ergebnis- und Finanzierungsvoranschlag Detailnachweis

	MVAG	VC QU	Ergebnisvoranschlag			Finanzierungsvoranschlag				
			EH	FH	VA 2024 inkl. NVA	VA 2024	2. NVA	VA 2024 inkl. NVA	VA 2024	2. NVA
<b>3 Kunst, Kultur und Kultus</b>										
<b>30</b>	<b>Gesonderte Verwaltung</b>									
<b>300</b>	<b>Kulturamt</b>									
<b>300000</b>	<b>Kulturamt</b>									
<b>Operative Gebarung</b>										
<b>SU 21 / 31</b>	<b>Summe Erträge / Einzahlungen operative Gebarung</b>			<b>0,00</b>	<b>0,00</b>	<b>0,00</b>	<b>0,00</b>	<b>0,00</b>	<b>0,00</b>	<b>0,00</b>
1/300000-680000	Planmäßige Abschreibung	2226		12.300,00	12.300,00	0,00	0,00	0,00	0,00	0,00
<b>SU 22 / 32</b>	<b>Summe Aufwendungen / Auszahlungen operative Gebarung</b>			<b>12.300,00</b>	<b>12.300,00</b>	<b>0,00</b>	<b>0,00</b>	<b>0,00</b>	<b>0,00</b>	<b>0,00</b>
<b>SA 0 / SA 1</b>	<b>(0) Nettoergebnis (21 - 22) / (1) Geldfluss operative Gebarung (31 - 32)</b>			<b>-12.300,00</b>	<b>-12.300,00</b>	<b>0,00</b>	<b>0,00</b>	<b>0,00</b>	<b>0,00</b>	<b>0,00</b>
<b>SA01</b>	<b>Saldo (01) Haushaltsrücklagen (230 - 240)</b>			<b>0,00</b>	<b>0,00</b>	<b>0,00</b>	<b>0,00</b>	<b>0,00</b>	<b>0,00</b>	<b>0,00</b>
<b>SA00</b>	<b>Saldo (00) Nettoergebnis nach Haushaltsrücklagen (Saldo 0 + Saldo 01)</b>			<b>-12.300,00</b>	<b>-12.300,00</b>	<b>0,00</b>				
<b>Investive Gebarung</b>										
<b>SU 33</b>	<b>Summe Einzahlungen investive Gebarung</b>						<b>0,00</b>	<b>0,00</b>	<b>0,00</b>	<b>0,00</b>
<b>SU 34</b>	<b>Summe Auszahlungen investive Gebarung</b>						<b>0,00</b>	<b>0,00</b>	<b>0,00</b>	<b>0,00</b>
<b>SA2</b>	<b>Saldo (2) Geldfluss aus der Investiven Gebarung (33 - 34)</b>						<b>0,00</b>	<b>0,00</b>	<b>0,00</b>	<b>0,00</b>
<b>SA3</b>	<b>Saldo (3) Nettofinanzierungssaldo (Saldo 1 + Saldo 2)</b>						<b>0,00</b>	<b>0,00</b>	<b>0,00</b>	<b>0,00</b>
<b>Finanzierungstätigkeit</b>										
<b>SU 35</b>	<b>Summe Einzahlungen aus der Finanzierungstätigkeit</b>						<b>0,00</b>	<b>0,00</b>	<b>0,00</b>	<b>0,00</b>
<b>SU 36</b>	<b>Summe Auszahlungen aus der Finanzierungstätigkeit</b>						<b>0,00</b>	<b>0,00</b>	<b>0,00</b>	<b>0,00</b>
<b>SA4</b>	<b>Saldo (4) Geldfluss aus der Finanzierungstätigkeit (35 - 36)</b>						<b>0,00</b>	<b>0,00</b>	<b>0,00</b>	<b>0,00</b>
<b>SA5</b>	<b>Saldo (5) Geldfluss aus der voranschlagswirksamen Gebarung (Saldo 3 + Saldo 4)</b>						<b>0,00</b>	<b>0,00</b>	<b>0,00</b>	<b>0,00</b>
<b>32</b>	<b>Musik und darstellende Kunst</b>									
<b>320</b>	<b>Ausbildung in Musik und darstellender Kunst</b>									
<b>320000</b>	<b>Ausbildung in Musik u. Darst. Kunst</b>									
<b>Operative Gebarung</b>										
<b>SU 21 / 31</b>	<b>Summe Erträge / Einzahlungen operative Gebarung</b>			<b>0,00</b>	<b>0,00</b>	<b>0,00</b>	<b>0,00</b>	<b>0,00</b>	<b>0,00</b>	<b>0,00</b>
1/320000-400000	Geringwertige Wirtschaftsgüter	2221	3221	23	500,00	500,00	0,00	500,00	500,00	0,00
1/320000-454000	Reinigungsmittel	2221	3221	23	100,00	100,00	0,00	100,00	100,00	0,00
1/320000-511000	Bezüge für VB Arbeiter	2211	3211	20	4.800,00	4.800,00	0,00	4.800,00	4.800,00	0,00
1/320000-569000	Nebengebühren	2211	3211	20	400,00	400,00	0,00	400,00	400,00	0,00
1/320000-580000	Dienstgeberbeitrag (FBAF)	2212	3212	20	200,00	200,00	0,00	200,00	200,00	0,00
1/320000-582000	SV Dienstgeber	2212	3212	20	1.100,00	1.100,00	0,00	1.100,00	1.100,00	0,00
1/320000-614000	Instandhaltung Musikschule	2224	3224	24	700,00	200,00	500,00	700,00	200,00	500,00
1/320000-680000	Planmäßige Abschreibung	2226			9.300,00	9.300,00	0,00	0,00	0,00	0,00



## 2. Nachtragsvoranschlag 2024

Gemeinde St. Pantaleon-Erla

## NVA Ergebnis- und Finanzierungsvoranschlag Detailnachweis

		MVAG VC QU			Ergebnisvoranschlag			Finanzierungsvoranschlag		
		EH	FH		VA 2024 inkl. NVA	VA 2024	2. NVA	VA 2024 inkl. NVA	VA 2024	2. NVA
1/320000-752000	Musikschulbeitrag	2231	3231	26	133.400,00	151.600,00	-18.200,00	133.400,00	151.600,00	-18.200,00
<b>SU 22 / 32</b>	<b>Summe Aufwendungen / Auszahlungen operative Gebarung</b>				<b>150.500,00</b>	<b>168.200,00</b>	<b>-17.700,00</b>	<b>141.200,00</b>	<b>158.900,00</b>	<b>-17.700,00</b>
<b>SA 0 / SA 1</b>	<b>(0) Nettoergebnis (21 - 22) / (1) Geldfluss operative Gebarung (31 - 32)</b>				<b>-150.500,00</b>	<b>-168.200,00</b>	<b>17.700,00</b>	<b>-141.200,00</b>	<b>-158.900,00</b>	<b>17.700,00</b>
<b>SA01</b>	<b>Saldo (01) Haushaltsrücklagen (230 - 240)</b>				<b>0,00</b>	<b>0,00</b>	<b>0,00</b>	<b>0,00</b>	<b>0,00</b>	<b>0,00</b>
<b>SA00</b>	<b>Saldo (00) Nettoergebnis nach Haushaltsrücklagen (Saldo 0 + Saldo 01)</b>				<b>-150.500,00</b>	<b>-168.200,00</b>	<b>17.700,00</b>			
<b>Investive Gebarung</b>										
<b>SU 33</b>	<b>Summe Einzahlungen investive Gebarung</b>							<b>0,00</b>	<b>0,00</b>	<b>0,00</b>
<b>SU 34</b>	<b>Summe Auszahlungen investive Gebarung</b>							<b>0,00</b>	<b>0,00</b>	<b>0,00</b>
<b>SA2</b>	<b>Saldo (2) Geldfluss aus der Investiven Gebarung (33 - 34)</b>							<b>0,00</b>	<b>0,00</b>	<b>0,00</b>
<b>SA3</b>	<b>Saldo (3) Nettofinanzierungssaldo (Saldo 1 + Saldo 2)</b>							<b>-141.200,00</b>	<b>-158.900,00</b>	<b>17.700,00</b>
<b>Finanzierungstätigkeit</b>										
<b>SU 35</b>	<b>Summe Einzahlungen aus der Finanzierungstätigkeit</b>							<b>0,00</b>	<b>0,00</b>	<b>0,00</b>
<b>SU 36</b>	<b>Summe Auszahlungen aus der Finanzierungstätigkeit</b>							<b>0,00</b>	<b>0,00</b>	<b>0,00</b>
<b>SA4</b>	<b>Saldo (4) Geldfluss aus der Finanzierungstätigkeit (35 - 36)</b>							<b>0,00</b>	<b>0,00</b>	<b>0,00</b>
<b>SA5</b>	<b>Saldo (5) Geldfluss aus der voranschlagswirksamen Gebarung (Saldo 3 + Saldo 4)</b>							<b>-141.200,00</b>	<b>-158.900,00</b>	<b>17.700,00</b>
<b>321</b>	<b>Einrichtungen der Musikpflege</b>									
<b>321000</b>	<b>Einrichtungen der Musikpflege</b>									
<b>Operative Gebarung</b>										
2/321000+811000	Mieten und BK-Ersätze (MV)	2115	3115	14	8.500,00	7.700,00	800,00	8.500,00	7.700,00	800,00
2/321000+861100	Zinsenzuschuss	2121	3121	15	2.200,00	600,00	1.600,00	2.200,00	600,00	1.600,00
<b>SU 21 / 31</b>	<b>Summe Erträge / Einzahlungen operative Gebarung</b>				<b>10.700,00</b>	<b>8.300,00</b>	<b>2.400,00</b>	<b>10.700,00</b>	<b>8.300,00</b>	<b>2.400,00</b>
1/321000-600000	Musikheim Strom	2222	3222	24	1.600,00	1.600,00	0,00	1.600,00	1.600,00	0,00
1/321000-600100	Heizkosten Nahwärme	2222	3222	24	2.200,00	2.200,00	0,00	2.200,00	2.200,00	0,00
1/321000-614000	Instandhaltung Musikhaus Erla	2224	3224	24	1.500,00	1.500,00	0,00	1.500,00	1.500,00	0,00
1/321000-670000	Versicherungen	2222	3222	24	800,00	800,00	0,00	800,00	800,00	0,00
1/321000-680000	Planmäßige Abschreibung	2226			24.400,00	24.400,00	0,00	0,00	0,00	0,00
1/321000-710000	Öffentliche Abgaben	2225	3225	24	1.800,00	1.800,00	0,00	1.800,00	1.800,00	0,00
1/321000-757000	Subvention	2234	3234	27	7.500,00	7.500,00	0,00	7.500,00	7.500,00	0,00
<b>SU 22 / 32</b>	<b>Summe Aufwendungen / Auszahlungen operative Gebarung</b>				<b>39.800,00</b>	<b>39.800,00</b>	<b>0,00</b>	<b>15.400,00</b>	<b>15.400,00</b>	<b>0,00</b>
<b>SA 0 / SA 1</b>	<b>(0) Nettoergebnis (21 - 22) / (1) Geldfluss operative Gebarung (31 - 32)</b>				<b>-29.100,00</b>	<b>-31.500,00</b>	<b>2.400,00</b>	<b>-4.700,00</b>	<b>-7.100,00</b>	<b>2.400,00</b>
<b>SA01</b>	<b>Saldo (01) Haushaltsrücklagen (230 - 240)</b>				<b>0,00</b>	<b>0,00</b>	<b>0,00</b>	<b>0,00</b>	<b>0,00</b>	<b>0,00</b>
<b>SA00</b>	<b>Saldo (00) Nettoergebnis nach Haushaltsrücklagen (Saldo 0 + Saldo 01)</b>				<b>-29.100,00</b>	<b>-31.500,00</b>	<b>2.400,00</b>			
<b>Investive Gebarung</b>										
<b>SU 33</b>	<b>Summe Einzahlungen investive Gebarung</b>							<b>0,00</b>	<b>0,00</b>	<b>0,00</b>
<b>SU 34</b>	<b>Summe Auszahlungen investive Gebarung</b>							<b>0,00</b>	<b>0,00</b>	<b>0,00</b>
<b>SA2</b>	<b>Saldo (2) Geldfluss aus der Investiven Gebarung (33 - 34)</b>							<b>0,00</b>	<b>0,00</b>	<b>0,00</b>
<b>SA3</b>	<b>Saldo (3) Nettofinanzierungssaldo (Saldo 1 + Saldo 2)</b>							<b>-4.700,00</b>	<b>-7.100,00</b>	<b>2.400,00</b>

## 2. Nachtragsvoranschlag 2024

Gemeinde St. Pantaleon-Erla

## NVA Ergebnis- und Finanzierungsvoranschlag Detailnachweis

	MVAG	VC QU	Ergebnisvoranschlag			Finanzierungsvoranschlag				
			EH	FH	VA 2024 inkl. NVA	VA 2024	2. NVA	VA 2024 inkl. NVA	VA 2024	2. NVA
<b>Finanzierungstätigkeit</b>										
<b>SU 35</b>	<b>Summe Einzahlungen aus der Finanzierungstätigkeit</b>						<b>0,00</b>	<b>0,00</b>	<b>0,00</b>	
1/321000-310000	Finanzierungsleasing	3615			0,00	0,00	0,00	45.500,00	45.500,00	0,00
<b>SU 36</b>	<b>Summe Auszahlungen aus der Finanzierungstätigkeit</b>						<b>45.500,00</b>	<b>45.500,00</b>	<b>0,00</b>	
<b>SA4</b>	<b>Saldo (4) Geldfluss aus der Finanzierungstätigkeit (35 – 36)</b>						<b>-45.500,00</b>	<b>-45.500,00</b>	<b>0,00</b>	
<b>SA5</b>	<b>Saldo (5) Geldfluss aus der voranschlagswirksamen Gebarung (Saldo 3 + Saldo 4)</b>						<b>-50.200,00</b>	<b>-52.600,00</b>	<b>2.400,00</b>	
<b>321100 Photovoltaik Musikhaus Erla</b>										
<b>Operative Gebarung</b>										
6/321100+899000	Entnahmen aus Verrechnungsrücklagen zwischen operativer Gebarung und Projekten	2116	1		0,00	25.000,00	-25.000,00	0,00	0,00	0,00
<b>SU 21 / 31</b>	<b>Summe Erträge / Einzahlungen operative Gebarung</b>				<b>0,00</b>	<b>25.000,00</b>	<b>-25.000,00</b>	<b>0,00</b>	<b>0,00</b>	<b>0,00</b>
<b>SU 22 / 32</b>	<b>Summe Aufwendungen / Auszahlungen operative Gebarung</b>				<b>0,00</b>	<b>0,00</b>	<b>0,00</b>	<b>0,00</b>	<b>0,00</b>	<b>0,00</b>
<b>SA 0 / SA 1</b>	<b>(0) Nettoergebnis (21 - 22) / (1) Geldfluss operative Gebarung (31 – 32)</b>				<b>0,00</b>	<b>25.000,00</b>	<b>-25.000,00</b>	<b>0,00</b>	<b>0,00</b>	<b>0,00</b>
<b>SA01</b>	<b>Saldo (01) Haushaltsrücklagen (230 - 240)</b>				<b>0,00</b>	<b>0,00</b>	<b>0,00</b>	<b>0,00</b>	<b>0,00</b>	<b>0,00</b>
<b>SA00</b>	<b>Saldo (00) Nettoergebnis nach Haushaltsrücklagen (Saldo 0 + Saldo 01)</b>				<b>0,00</b>	<b>25.000,00</b>	<b>-25.000,00</b>			
<b>Investive Gebarung</b>										
6/321100+300000	Förderung KIP Bund	3331	1		0,00	0,00	0,00	0,00	25.000,00	-25.000,00
<b>SU 33</b>	<b>Summe Einzahlungen investive Gebarung</b>							<b>0,00</b>	<b>25.000,00</b>	<b>-25.000,00</b>
5/321100-010000	Gebäude und Bauten	3413	1		0,00	0,00	0,00	0,00	50.000,00	-50.000,00
<b>SU 34</b>	<b>Summe Auszahlungen investive Gebarung</b>							<b>0,00</b>	<b>50.000,00</b>	<b>-50.000,00</b>
<b>SA2</b>	<b>Saldo (2) Geldfluss aus der Investiven Gebarung (33 – 34)</b>							<b>0,00</b>	<b>-25.000,00</b>	<b>25.000,00</b>
<b>SA3</b>	<b>Saldo (3) Nettofinanzierungssaldo (Saldo 1 + Saldo 2)</b>							<b>0,00</b>	<b>-25.000,00</b>	<b>25.000,00</b>
<b>Finanzierungstätigkeit</b>										
<b>SU 35</b>	<b>Summe Einzahlungen aus der Finanzierungstätigkeit</b>							<b>0,00</b>	<b>0,00</b>	<b>0,00</b>
<b>SU 36</b>	<b>Summe Auszahlungen aus der Finanzierungstätigkeit</b>							<b>0,00</b>	<b>0,00</b>	<b>0,00</b>
<b>SA4</b>	<b>Saldo (4) Geldfluss aus der Finanzierungstätigkeit (35 – 36)</b>							<b>0,00</b>	<b>0,00</b>	<b>0,00</b>
<b>SA5</b>	<b>Saldo (5) Geldfluss aus der voranschlagswirksamen Gebarung (Saldo 3 + Saldo 4)</b>							<b>0,00</b>	<b>-25.000,00</b>	<b>25.000,00</b>
<b>36 Heimatpflege</b>										
<b>363 Altstadterhaltung und Ortsbildpflege</b>										
<b>363000 Altstadterhaltung und. Ortsbildpflege</b>										
<b>Operative Gebarung</b>										
<b>SU 21 / 31</b>	<b>Summe Erträge / Einzahlungen operative Gebarung</b>				<b>0,00</b>	<b>0,00</b>	<b>0,00</b>	<b>0,00</b>	<b>0,00</b>	<b>0,00</b>
1/363000-613100	Projekt Gemeinde 21	2224	3224	24	0,00	5.000,00	-5.000,00	5.800,00	5.000,00	800,00

## 2. Nachtragsvoranschlag 2024

Gemeinde St. Pantaleon-Erla

## NVA Ergebnis- und Finanzierungsvoranschlag Detailnachweis

		MVAG		VC QU	Ergebnisvoranschlag			Finanzierungsvoranschlag		
		EH	FH		VA 2024 inkl. NVA	VA 2024	2. NVA	VA 2024 inkl. NVA	VA 2024	2. NVA
1/363000-728000	Ortsbildpflege, Blumen	2225	3225	24	4.500,00	4.500,00	0,00	4.500,00	4.500,00	0,00
<b>SU 22 / 32</b>	<b>Summe Aufwendungen / Auszahlungen operative Gebarung</b>				<b>4.500,00</b>	<b>9.500,00</b>	<b>-5.000,00</b>	<b>10.300,00</b>	<b>9.500,00</b>	<b>800,00</b>
<b>SA 0 / SA 1</b>	<b>(0) Nettoergebnis (21 - 22) / (1) Geldfluss operative Gebarung (31 - 32)</b>				<b>-4.500,00</b>	<b>-9.500,00</b>	<b>5.000,00</b>	<b>-10.300,00</b>	<b>-9.500,00</b>	<b>-800,00</b>
SA01	Saldo (01) Haushaltsrücklagen (230 - 240)				0,00	0,00	0,00	0,00	0,00	0,00
SA00	Saldo (00) Nettoergebnis nach Haushaltsrücklagen (Saldo 0 + Saldo 01)				-4.500,00	-9.500,00	5.000,00			
<b>Investive Gebarung</b>										
SU 33	Summe Einzahlungen investive Gebarung							0,00	0,00	0,00
SU 34	Summe Auszahlungen investive Gebarung							0,00	0,00	0,00
SA2	Saldo (2) Geldfluss aus der Investiven Gebarung (33 - 34)							0,00	0,00	0,00
SA3	Saldo (3) Nettofinanzierungssaldo (Saldo 1 + Saldo 2)							-10.300,00	-9.500,00	-800,00
<b>Finanzierungstätigkeit</b>										
SU 35	Summe Einzahlungen aus der Finanzierungstätigkeit							0,00	0,00	0,00
SU 36	Summe Auszahlungen aus der Finanzierungstätigkeit							0,00	0,00	0,00
SA4	Saldo (4) Geldfluss aus der Finanzierungstätigkeit (35 - 36)							0,00	0,00	0,00
SA5	Saldo (5) Geldfluss aus der voranschlagswirksamen Gebarung (Saldo 3 + Saldo 4)							-10.300,00	-9.500,00	-800,00
<b>369</b>	<b>Sonstige Einrichtungen und Maßnahmen</b>									
<b>369000</b>	<b>Sonstige Einrichtungen und Maßnahmen</b>									
<b>Operative Gebarung</b>										
<b>SU 21 / 31</b>	<b>Summe Erträge / Einzahlungen operative Gebarung</b>				<b>0,00</b>	<b>0,00</b>	<b>0,00</b>	<b>0,00</b>	<b>0,00</b>	<b>0,00</b>
1/369000-680000	Planmäßige Abschreibung	2226			600,00	600,00	0,00	0,00	0,00	0,00
1/369000-729000	Brauchtumspflege	2225	3225	24	6.200,00	6.200,00	0,00	6.200,00	6.200,00	0,00
<b>SU 22 / 32</b>	<b>Summe Aufwendungen / Auszahlungen operative Gebarung</b>				<b>6.800,00</b>	<b>6.800,00</b>	<b>0,00</b>	<b>6.200,00</b>	<b>6.200,00</b>	<b>0,00</b>
<b>SA 0 / SA 1</b>	<b>(0) Nettoergebnis (21 - 22) / (1) Geldfluss operative Gebarung (31 - 32)</b>				<b>-6.800,00</b>	<b>-6.800,00</b>	<b>0,00</b>	<b>-6.200,00</b>	<b>-6.200,00</b>	<b>0,00</b>
SA01	Saldo (01) Haushaltsrücklagen (230 - 240)				0,00	0,00	0,00	0,00	0,00	0,00
SA00	Saldo (00) Nettoergebnis nach Haushaltsrücklagen (Saldo 0 + Saldo 01)				-6.800,00	-6.800,00	0,00			
<b>Investive Gebarung</b>										
SU 33	Summe Einzahlungen investive Gebarung							0,00	0,00	0,00
SU 34	Summe Auszahlungen investive Gebarung							0,00	0,00	0,00
SA2	Saldo (2) Geldfluss aus der Investiven Gebarung (33 - 34)							0,00	0,00	0,00
SA3	Saldo (3) Nettofinanzierungssaldo (Saldo 1 + Saldo 2)							-6.200,00	-6.200,00	0,00
<b>Finanzierungstätigkeit</b>										
SU 35	Summe Einzahlungen aus der Finanzierungstätigkeit							0,00	0,00	0,00
SU 36	Summe Auszahlungen aus der Finanzierungstätigkeit							0,00	0,00	0,00
SA4	Saldo (4) Geldfluss aus der Finanzierungstätigkeit (35 - 36)							0,00	0,00	0,00
SA5	Saldo (5) Geldfluss aus der voranschlagswirksamen Gebarung (Saldo 3 + Saldo 4)							-6.200,00	-6.200,00	0,00

## 2. Nachtragsvoranschlag 2024

Gemeinde St. Pantaleon-Erla

## NVA Ergebnis- und Finanzierungsvoranschlag Detailnachweis

	MVAG	VC QU	Ergebnisvoranschlag			Finanzierungsvoranschlag				
			EH	FH	VA 2024 inkl. NVA	VA 2024	2. NVA	VA 2024 inkl. NVA	VA 2024	2. NVA
<b>38</b>	<b>Sonstige Kulturpflege</b>									
<b>381</b>	<b>Maßnahmen der Kulturpflege</b>									
<b>381000</b>	<b>Maßnahmen der Kulturpflege</b>									
<b>Operative Gebarung</b>										
<b>SU 21 / 31</b>	<b>Summe Erträge / Einzahlungen operative Gebarung</b>				<b>0,00</b>	<b>0,00</b>	<b>0,00</b>	<b>0,00</b>	<b>0,00</b>	
1/381000-757000	Kulturförderung	2234 3234 27			500,00	500,00	0,00	500,00	500,00	0,00
<b>SU 22 / 32</b>	<b>Summe Aufwendungen / Auszahlungen operative Gebarung</b>				<b>500,00</b>	<b>500,00</b>	<b>0,00</b>	<b>500,00</b>	<b>500,00</b>	<b>0,00</b>
<b>SA 0 / SA 1</b>	<b>(0) Nettoergebnis (21 - 22) / (1) Geldfluss operative Gebarung (31 - 32)</b>				<b>-500,00</b>	<b>-500,00</b>	<b>0,00</b>	<b>-500,00</b>	<b>-500,00</b>	<b>0,00</b>
<b>SA01</b>	<b>Saldo (01) Haushaltsrücklagen (230 - 240)</b>				<b>0,00</b>	<b>0,00</b>	<b>0,00</b>	<b>0,00</b>	<b>0,00</b>	<b>0,00</b>
<b>SA00</b>	<b>Saldo (00) Nettoergebnis nach Haushaltsrücklagen (Saldo 0 + Saldo 01)</b>				<b>-500,00</b>	<b>-500,00</b>	<b>0,00</b>			
<b>Investive Gebarung</b>										
<b>SU 33</b>	<b>Summe Einzahlungen investive Gebarung</b>						<b>0,00</b>	<b>0,00</b>	<b>0,00</b>	
<b>SU 34</b>	<b>Summe Auszahlungen investive Gebarung</b>						<b>0,00</b>	<b>0,00</b>	<b>0,00</b>	
<b>SA2</b>	<b>Saldo (2) Geldfluss aus der Investiven Gebarung (33 - 34)</b>						<b>0,00</b>	<b>0,00</b>	<b>0,00</b>	
<b>SA3</b>	<b>Saldo (3) Nettofinanzierungssaldo (Saldo 1 + Saldo 2)</b>						<b>-500,00</b>	<b>-500,00</b>	<b>0,00</b>	
<b>Finanzierungstätigkeit</b>										
<b>SU 35</b>	<b>Summe Einzahlungen aus der Finanzierungstätigkeit</b>						<b>0,00</b>	<b>0,00</b>	<b>0,00</b>	
<b>SU 36</b>	<b>Summe Auszahlungen aus der Finanzierungstätigkeit</b>						<b>0,00</b>	<b>0,00</b>	<b>0,00</b>	
<b>SA4</b>	<b>Saldo (4) Geldfluss aus der Finanzierungstätigkeit (35 - 36)</b>						<b>0,00</b>	<b>0,00</b>	<b>0,00</b>	
<b>SA5</b>	<b>Saldo (5) Geldfluss aus der voranschlagswirksamen Gebarung (Saldo 3 + Saldo 4)</b>						<b>-500,00</b>	<b>-500,00</b>	<b>0,00</b>	
<b>39</b>	<b>Kultus</b>									
<b>390</b>	<b>Kirchliche Angelegenheiten</b>									
<b>390000</b>	<b>Kirchliche Angelegenheiten</b>									
<b>Operative Gebarung</b>										
6/390000+899000	Entnahmen aus Verrechnungsrücklagen zwischen operativer Gebarung und Projekten	2116 1			10.600,00	22.800,00	-12.200,00	0,00	0,00	0,00
<b>SU 21 / 31</b>	<b>Summe Erträge / Einzahlungen operative Gebarung</b>				<b>10.600,00</b>	<b>22.800,00</b>	<b>-12.200,00</b>	<b>0,00</b>	<b>0,00</b>	<b>0,00</b>
1/390000-710000	Öffentliche Abgaben	2225 3225			300,00	0,00	300,00	300,00	0,00	300,00
1/390000-729000	Sonstige Aufwendungen	2225 3225			2.500,00	2.500,00	0,00	2.500,00	2.500,00	0,00
<b>SU 22 / 32</b>	<b>Summe Aufwendungen / Auszahlungen operative Gebarung</b>				<b>2.800,00</b>	<b>2.500,00</b>	<b>300,00</b>	<b>2.800,00</b>	<b>2.500,00</b>	<b>300,00</b>
<b>SA 0 / SA 1</b>	<b>(0) Nettoergebnis (21 - 22) / (1) Geldfluss operative Gebarung (31 - 32)</b>				<b>7.800,00</b>	<b>20.300,00</b>	<b>-12.500,00</b>	<b>-2.800,00</b>	<b>-2.500,00</b>	<b>-300,00</b>
<b>SA01</b>	<b>Saldo (01) Haushaltsrücklagen (230 - 240)</b>				<b>0,00</b>	<b>0,00</b>	<b>0,00</b>	<b>0,00</b>	<b>0,00</b>	<b>0,00</b>
<b>SA00</b>	<b>Saldo (00) Nettoergebnis nach Haushaltsrücklagen (Saldo 0 + Saldo 01)</b>				<b>7.800,00</b>	<b>20.300,00</b>	<b>-12.500,00</b>			

## 2. Nachtragsvoranschlag 2024

Gemeinde St. Pantaleon-Erla

## NVA Ergebnis- und Finanzierungsvoranschlag Detailnachweis

	MVAG	VC QU	Ergebnisvoranschlag			Finanzierungsvoranschlag				
			EH	FH	VA 2024 inkl. NVA	VA 2024	2. NVA	VA 2024 inkl. NVA	VA 2024	2. NVA
<b>Investive Gebarung</b>										
6/390000+301000		Förderung Dorferneuerung	3331	1	0,00	0,00	0,00	0,00	20.000,00	-20.000,00
<b>SU 33</b>		<b>Summe Einzahlungen investive Gebarung</b>						<b>0,00</b>	<b>20.000,00</b>	<b>-20.000,00</b>
5/390000-010000		Instandsetzung Pfarrhof Erla	3413	1	0,00	0,00	0,00	10.600,00	42.800,00	-32.200,00
<b>SU 34</b>		<b>Summe Auszahlungen investive Gebarung</b>						<b>10.600,00</b>	<b>42.800,00</b>	<b>-32.200,00</b>
<b>SA2</b>		<b>Saldo (2) Geldfluss aus der Investiven Gebarung (33 – 34)</b>						<b>-10.600,00</b>	<b>-22.800,00</b>	<b>12.200,00</b>
<b>SA3</b>		<b>Saldo (3) Nettofinanzierungssaldo (Saldo 1 + Saldo 2)</b>						<b>-13.400,00</b>	<b>-25.300,00</b>	<b>11.900,00</b>
<b>Finanzierungstätigkeit</b>										
<b>SU 35</b>		<b>Summe Einzahlungen aus der Finanzierungstätigkeit</b>						<b>0,00</b>	<b>0,00</b>	<b>0,00</b>
<b>SU 36</b>		<b>Summe Auszahlungen aus der Finanzierungstätigkeit</b>						<b>0,00</b>	<b>0,00</b>	<b>0,00</b>
<b>SA4</b>		<b>Saldo (4) Geldfluss aus der Finanzierungstätigkeit (35 – 36)</b>						<b>0,00</b>	<b>0,00</b>	<b>0,00</b>
<b>SA5</b>		<b>Saldo (5) Geldfluss aus der voranschlagswirksamen Gebarung (Saldo 3 + Saldo 4)</b>						<b>-13.400,00</b>	<b>-25.300,00</b>	<b>11.900,00</b>

## 2. Nachtragsvoranschlag 2024

Gemeinde St. Pantaleon-Erla

## NVA Ergebnis- und Finanzierungsvoranschlag Detailnachweis

		MVAG		VC QU	Ergebnisvoranschlag			Finanzierungsvoranschlag		
		EH	FH		VA 2024 inkl. NVA	VA 2024	2. NVA	VA 2024 inkl. NVA	VA 2024	2. NVA
<b>4 Soziale Wohlfahrt und Wohnbauförderung</b>										
<b>41</b>	<b>Allgemeine öffentliche Wohlfahrt</b>									
<b>419</b>	<b>Sonstige Einrichtungen und Maßnahmen</b>									
<b>419000</b>	<b>Sonstige Einrichtungen und Maßnahmen</b>									
<b>Operative Gebarung</b>										
2/419000+861000	Erstattung Sozialhilfeumlage	2121	3121		0,00	35.000,00	-35.000,00	0,00	35.000,00	-35.000,00
<b>SU 21 / 31</b>	<b>Summe Erträge / Einzahlungen operative Gebarung</b>				<b>0,00</b>	<b>35.000,00</b>	<b>-35.000,00</b>	<b>0,00</b>	<b>35.000,00</b>	<b>-35.000,00</b>
1/419000-751000	Sozialhilfe Wohnsitzgemeindebeitrag	2231	3231	26	9.700,00	9.700,00	0,00	9.700,00	9.700,00	0,00
1/419000-751100	Sozialhilfeumlage nach der Finanzkraft	2231	3231	26	505.100,00	533.000,00	-27.900,00	505.100,00	533.000,00	-27.900,00
<b>SU 22 / 32</b>	<b>Summe Aufwendungen / Auszahlungen operative Gebarung</b>				<b>514.800,00</b>	<b>542.700,00</b>	<b>-27.900,00</b>	<b>514.800,00</b>	<b>542.700,00</b>	<b>-27.900,00</b>
<b>SA 0 / SA 1</b>	<b>(0) Nettoergebnis (21 - 22) / (1) Geldfluss operative Gebarung (31 - 32)</b>				<b>-514.800,00</b>	<b>-507.700,00</b>	<b>-7.100,00</b>	<b>-514.800,00</b>	<b>-507.700,00</b>	<b>-7.100,00</b>
<b>SA01</b>	<b>Saldo (01) Haushaltsrücklagen (230 - 240)</b>				<b>0,00</b>	<b>0,00</b>	<b>0,00</b>	<b>0,00</b>	<b>0,00</b>	<b>0,00</b>
<b>SA00</b>	<b>Saldo (00) Nettoergebnis nach Haushaltsrücklagen (Saldo 0 + Saldo 01)</b>				<b>-514.800,00</b>	<b>-507.700,00</b>	<b>-7.100,00</b>			
<b>Investive Gebarung</b>										
<b>SU 33</b>	<b>Summe Einzahlungen investive Gebarung</b>							<b>0,00</b>	<b>0,00</b>	<b>0,00</b>
<b>SU 34</b>	<b>Summe Auszahlungen investive Gebarung</b>							<b>0,00</b>	<b>0,00</b>	<b>0,00</b>
<b>SA2</b>	<b>Saldo (2) Geldfluss aus der Investiven Gebarung (33 - 34)</b>							<b>0,00</b>	<b>0,00</b>	<b>0,00</b>
<b>SA3</b>	<b>Saldo (3) Nettofinanzierungssaldo (Saldo 1 + Saldo 2)</b>							<b>-514.800,00</b>	<b>-507.700,00</b>	<b>-7.100,00</b>
<b>Finanzierungstätigkeit</b>										
<b>SU 35</b>	<b>Summe Einzahlungen aus der Finanzierungstätigkeit</b>							<b>0,00</b>	<b>0,00</b>	<b>0,00</b>
<b>SU 36</b>	<b>Summe Auszahlungen aus der Finanzierungstätigkeit</b>							<b>0,00</b>	<b>0,00</b>	<b>0,00</b>
<b>SA4</b>	<b>Saldo (4) Geldfluss aus der Finanzierungstätigkeit (35 - 36)</b>							<b>0,00</b>	<b>0,00</b>	<b>0,00</b>
<b>SA5</b>	<b>Saldo (5) Geldfluss aus der voranschlagswirksamen Gebarung (Saldo 3 + Saldo 4)</b>							<b>-514.800,00</b>	<b>-507.700,00</b>	<b>-7.100,00</b>
<b>42</b>	<b>Freie Wohlfahrt</b>									
<b>424</b>	<b>Heimhilfe</b>									
<b>424000</b>	<b>Heimhilfe</b>									
<b>Operative Gebarung</b>										
2/424000+816000	Kostenbeitrag Essen auf Rädern	2114	3114	13	26.000,00	18.000,00	8.000,00	26.000,00	18.000,00	8.000,00
<b>SU 21 / 31</b>	<b>Summe Erträge / Einzahlungen operative Gebarung</b>				<b>26.000,00</b>	<b>18.000,00</b>	<b>8.000,00</b>	<b>26.000,00</b>	<b>18.000,00</b>	<b>8.000,00</b>
1/424000-728100	Essen auf Räder	2225	3225	24	25.800,00	22.000,00	3.800,00	25.800,00	22.000,00	3.800,00
<b>SU 22 / 32</b>	<b>Summe Aufwendungen / Auszahlungen operative Gebarung</b>				<b>25.800,00</b>	<b>22.000,00</b>	<b>3.800,00</b>	<b>25.800,00</b>	<b>22.000,00</b>	<b>3.800,00</b>
<b>SA 0 / SA 1</b>	<b>(0) Nettoergebnis (21 - 22) / (1) Geldfluss operative Gebarung (31 - 32)</b>				<b>200,00</b>	<b>-4.000,00</b>	<b>4.200,00</b>	<b>200,00</b>	<b>-4.000,00</b>	<b>4.200,00</b>
<b>SA01</b>	<b>Saldo (01) Haushaltsrücklagen (230 - 240)</b>				<b>0,00</b>	<b>0,00</b>	<b>0,00</b>	<b>0,00</b>	<b>0,00</b>	<b>0,00</b>
<b>SA00</b>	<b>Saldo (00) Nettoergebnis nach Haushaltsrücklagen (Saldo 0 + Saldo 01)</b>				<b>200,00</b>	<b>-4.000,00</b>	<b>4.200,00</b>			

## 2. Nachtragsvoranschlag 2024

Gemeinde St. Pantaleon-Erla

## NVA Ergebnis- und Finanzierungsvoranschlag Detailnachweis

	MVAG	VC QU	Ergebnisvoranschlag			Finanzierungsvoranschlag				
			EH	FH	VA 2024 inkl. NVA	VA 2024	2. NVA	VA 2024 inkl. NVA	VA 2024	2. NVA
<b>Investive Gebarung</b>										
SU 33							0,00	0,00	0,00	
SU 34							0,00	0,00	0,00	
SA2							0,00	0,00	0,00	
SA3							200,00	-4.000,00	4.200,00	
<b>Finanzierungstätigkeit</b>										
SU 35							0,00	0,00	0,00	
SU 36							0,00	0,00	0,00	
SA4							0,00	0,00	0,00	
SA5							200,00	-4.000,00	4.200,00	
429										
429000										
<b>Operative Gebarung</b>										
SU 21 / 31							0,00	0,00	0,00	0,00
1/429000-768000							9.500,00	7.000,00	2.500,00	9.500,00
SU 22 / 32							9.500,00	7.000,00	2.500,00	9.500,00
SA 0 / SA 1							-9.500,00	-7.000,00	-2.500,00	-9.500,00
SA01							0,00	0,00	0,00	0,00
SA00							-9.500,00	-7.000,00	-2.500,00	-9.500,00
<b>Investive Gebarung</b>										
SU 33							0,00	0,00	0,00	0,00
SU 34							0,00	0,00	0,00	0,00
SA2							0,00	0,00	0,00	0,00
SA3							-9.500,00	-7.000,00	-2.500,00	-9.500,00
<b>Finanzierungstätigkeit</b>										
SU 35							0,00	0,00	0,00	0,00
SU 36							0,00	0,00	0,00	0,00
SA4							0,00	0,00	0,00	0,00
SA5							-9.500,00	-7.000,00	-2.500,00	-9.500,00
43										
439										
439000										
<b>Operative Gebarung</b>										
2/439000+829000							100,00	100,00	0,00	100,00

## 2. Nachtragsvoranschlag 2024

Gemeinde St. Pantaleon-Erla

## NVA Ergebnis- und Finanzierungsvoranschlag Detailnachweis

		MVAG		VC QU	Ergebnisvoranschlag			Finanzierungsvoranschlag		
		EH	FH		VA 2024 inkl. NVA	VA 2024	2. NVA	VA 2024 inkl. NVA	VA 2024	2. NVA
2/439000+861000	Erstattung Kinder- und Jugendhilfe-Umlage	2121	3121		0,00	5.000,00	-5.000,00	0,00	5.000,00	-5.000,00
<b>SU 21 / 31</b>	<b>Summe Erträge / Einzahlungen operative Gebarung</b>				<b>100,00</b>	<b>5.100,00</b>	<b>-5.000,00</b>	<b>100,00</b>	<b>5.100,00</b>	<b>-5.000,00</b>
1/439000-751000	Kinder- und Jugendhilfe-Umlage	2231	3231	26	99.700,00	105.000,00	-5.300,00	99.700,00	105.000,00	-5.300,00
1/439000-757000	Förderung Vereine	2234	3234	27	3.300,00	3.300,00	0,00	3.300,00	3.300,00	0,00
1/439000-768100	Tageseltern	2234	3234	27	400,00	400,00	0,00	400,00	400,00	0,00
1/439000-768200	Jugendtaxi Vergütung	2234	3234	27	200,00	200,00	0,00	200,00	200,00	0,00
1/439000-768300	AST - Anrufsammeltaxi	2234	3234	27	2.000,00	2.000,00	0,00	2.000,00	2.000,00	0,00
<b>SU 22 / 32</b>	<b>Summe Aufwendungen / Auszahlungen operative Gebarung</b>				<b>105.600,00</b>	<b>110.900,00</b>	<b>-5.300,00</b>	<b>105.600,00</b>	<b>110.900,00</b>	<b>-5.300,00</b>
<b>SA 0 / SA 1</b>	<b>(0) Nettoergebnis (21 - 22) / (1) Geldfluss operative Gebarung (31 - 32)</b>				<b>-105.500,00</b>	<b>-105.800,00</b>	<b>300,00</b>	<b>-105.500,00</b>	<b>-105.800,00</b>	<b>300,00</b>
<b>SA01</b>	<b>Saldo (01) Haushaltsrücklagen (230 - 240)</b>				<b>0,00</b>	<b>0,00</b>	<b>0,00</b>	<b>0,00</b>	<b>0,00</b>	<b>0,00</b>
<b>SA00</b>	<b>Saldo (00) Nettoergebnis nach Haushaltsrücklagen (Saldo 0 + Saldo 01)</b>				<b>-105.500,00</b>	<b>-105.800,00</b>	<b>300,00</b>			
<b>Investive Gebarung</b>										
<b>SU 33</b>	<b>Summe Einzahlungen investive Gebarung</b>							<b>0,00</b>	<b>0,00</b>	<b>0,00</b>
<b>SU 34</b>	<b>Summe Auszahlungen investive Gebarung</b>							<b>0,00</b>	<b>0,00</b>	<b>0,00</b>
<b>SA2</b>	<b>Saldo (2) Geldfluss aus der Investiven Gebarung (33 - 34)</b>							<b>0,00</b>	<b>0,00</b>	<b>0,00</b>
<b>SA3</b>	<b>Saldo (3) Nettofinanzierungssaldo (Saldo 1 + Saldo 2)</b>							<b>-105.500,00</b>	<b>-105.800,00</b>	<b>300,00</b>
<b>Finanzierungstätigkeit</b>										
<b>SU 35</b>	<b>Summe Einzahlungen aus der Finanzierungstätigkeit</b>							<b>0,00</b>	<b>0,00</b>	<b>0,00</b>
<b>SU 36</b>	<b>Summe Auszahlungen aus der Finanzierungstätigkeit</b>							<b>0,00</b>	<b>0,00</b>	<b>0,00</b>
<b>SA4</b>	<b>Saldo (4) Geldfluss aus der Finanzierungstätigkeit (35 - 36)</b>							<b>0,00</b>	<b>0,00</b>	<b>0,00</b>
<b>SA5</b>	<b>Saldo (5) Geldfluss aus der voranschlagswirksamen Gebarung (Saldo 3 + Saldo 4)</b>							<b>-105.500,00</b>	<b>-105.800,00</b>	<b>300,00</b>
<b>46</b>	<b>Familienpolitische Maßnahmen</b>									
<b>469</b>	<b>Sonstige Maßnahmen</b>									
<b>469000</b>	<b>Sonstige Maßnahmen</b>									
<b>Operative Gebarung</b>										
<b>SU 21 / 31</b>	<b>Summe Erträge / Einzahlungen operative Gebarung</b>				<b>0,00</b>	<b>0,00</b>	<b>0,00</b>	<b>0,00</b>	<b>0,00</b>	<b>0,00</b>
1/469000-413000	Baby Willkommensgeschenke	2221	3221	23	5.000,00	5.000,00	0,00	5.000,00	5.000,00	0,00
<b>SU 22 / 32</b>	<b>Summe Aufwendungen / Auszahlungen operative Gebarung</b>				<b>5.000,00</b>	<b>5.000,00</b>	<b>0,00</b>	<b>5.000,00</b>	<b>5.000,00</b>	<b>0,00</b>
<b>SA 0 / SA 1</b>	<b>(0) Nettoergebnis (21 - 22) / (1) Geldfluss operative Gebarung (31 - 32)</b>				<b>-5.000,00</b>	<b>-5.000,00</b>	<b>0,00</b>	<b>-5.000,00</b>	<b>-5.000,00</b>	<b>0,00</b>
<b>SA01</b>	<b>Saldo (01) Haushaltsrücklagen (230 - 240)</b>				<b>0,00</b>	<b>0,00</b>	<b>0,00</b>	<b>0,00</b>	<b>0,00</b>	<b>0,00</b>
<b>SA00</b>	<b>Saldo (00) Nettoergebnis nach Haushaltsrücklagen (Saldo 0 + Saldo 01)</b>				<b>-5.000,00</b>	<b>-5.000,00</b>	<b>0,00</b>			
<b>Investive Gebarung</b>										
<b>SU 33</b>	<b>Summe Einzahlungen investive Gebarung</b>							<b>0,00</b>	<b>0,00</b>	<b>0,00</b>
<b>SU 34</b>	<b>Summe Auszahlungen investive Gebarung</b>							<b>0,00</b>	<b>0,00</b>	<b>0,00</b>
<b>SA2</b>	<b>Saldo (2) Geldfluss aus der Investiven Gebarung (33 - 34)</b>							<b>0,00</b>	<b>0,00</b>	<b>0,00</b>



## 2. Nachtragsvoranschlag 2024

Gemeinde St. Pantaleon-Erla

## NVA Ergebnis- und Finanzierungsvoranschlag Detailnachweis

	MVAG	VC QU	Ergebnisvoranschlag			Finanzierungsvoranschlag				
			EH	FH	VA 2024 inkl. NVA	VA 2024	2. NVA	VA 2024 inkl. NVA	VA 2024	2. NVA
<b>SA3</b>										
			Saldo (3) Nettofinanzierungssaldo (Saldo 1 + Saldo 2)					-5.000,00	-5.000,00	0,00
<b>Finanzierungstätigkeit</b>										
<b>SU 35</b>								0,00	0,00	0,00
			Summe Einzahlungen aus der Finanzierungstätigkeit					0,00	0,00	0,00
<b>SU 36</b>								0,00	0,00	0,00
			Summe Auszahlungen aus der Finanzierungstätigkeit					0,00	0,00	0,00
<b>SA4</b>								0,00	0,00	0,00
			Saldo (4) Geldfluss aus der Finanzierungstätigkeit (35 – 36)					0,00	0,00	0,00
<b>SA5</b>								-5.000,00	-5.000,00	0,00
			Saldo (5) Geldfluss aus der voranschlagswirksamen Gebarung (Saldo 3 + Saldo 4)					-5.000,00	-5.000,00	0,00

## 2. Nachtragsvoranschlag 2024

Gemeinde St. Pantaleon-Erla

## NVA Ergebnis- und Finanzierungsvoranschlag Detailnachweis

	MVAG	VC QU	Ergebnisvoranschlag			Finanzierungsvoranschlag				
			EH	FH	VA 2024 inkl. NVA	VA 2024	2. NVA	VA 2024 inkl. NVA	VA 2024	2. NVA
<b>5 Gesundheit</b>										
<b>51</b>	<b>Gesundheitsdienst</b>									
<b>510</b>	<b>Medizinische Bereichsversorgung</b>									
<b>510000</b>	<b>Medizinische Bereichsversorgung</b>									
<b>Operative Gebarung</b>										
<b>SU 21 / 31</b>	<b>Summe Erträge / Einzahlungen operative Gebarung</b>			<b>0,00</b>	<b>0,00</b>	<b>0,00</b>	<b>0,00</b>	<b>0,00</b>	<b>0,00</b>	<b>0,00</b>
1/510000-728000	Ärztliche Tätigkeiten	2225	3225	24	6.200,00	5.700,00	500,00	6.200,00	5.700,00	500,00
1/510000-728100	Beitrag an Pensionsverband	2225	3225	24	11.500,00	11.500,00	0,00	11.500,00	11.500,00	0,00
1/510000-768000	Mietzuschuss Gemeindearzt	2234	3234	27	14.400,00	14.400,00	0,00	14.400,00	14.400,00	0,00
<b>SU 22 / 32</b>	<b>Summe Aufwendungen / Auszahlungen operative Gebarung</b>			<b>32.100,00</b>	<b>31.600,00</b>	<b>500,00</b>	<b>32.100,00</b>	<b>31.600,00</b>	<b>500,00</b>	
<b>SA 0 / SA 1</b>	<b>(0) Nettoergebnis (21 - 22) / (1) Geldfluss operative Gebarung (31 - 32)</b>			<b>-32.100,00</b>	<b>-31.600,00</b>	<b>-500,00</b>	<b>-32.100,00</b>	<b>-31.600,00</b>	<b>-500,00</b>	
<b>SA01</b>	<b>Saldo (01) Haushaltsrücklagen (230 - 240)</b>			<b>0,00</b>	<b>0,00</b>	<b>0,00</b>	<b>0,00</b>	<b>0,00</b>	<b>0,00</b>	
<b>SA00</b>	<b>Saldo (00) Nettoergebnis nach Haushaltsrücklagen (Saldo 0 + Saldo 01)</b>			<b>-32.100,00</b>	<b>-31.600,00</b>	<b>-500,00</b>				
<b>Investive Gebarung</b>										
<b>SU 33</b>	<b>Summe Einzahlungen investive Gebarung</b>						<b>0,00</b>	<b>0,00</b>	<b>0,00</b>	
<b>SU 34</b>	<b>Summe Auszahlungen investive Gebarung</b>						<b>0,00</b>	<b>0,00</b>	<b>0,00</b>	
<b>SA2</b>	<b>Saldo (2) Geldfluss aus der Investiven Gebarung (33 - 34)</b>						<b>0,00</b>	<b>0,00</b>	<b>0,00</b>	
<b>SA3</b>	<b>Saldo (3) Nettofinanzierungssaldo (Saldo 1 + Saldo 2)</b>						<b>-32.100,00</b>	<b>-31.600,00</b>	<b>-500,00</b>	
<b>Finanzierungstätigkeit</b>										
<b>SU 35</b>	<b>Summe Einzahlungen aus der Finanzierungstätigkeit</b>						<b>0,00</b>	<b>0,00</b>	<b>0,00</b>	
<b>SU 36</b>	<b>Summe Auszahlungen aus der Finanzierungstätigkeit</b>						<b>0,00</b>	<b>0,00</b>	<b>0,00</b>	
<b>SA4</b>	<b>Saldo (4) Geldfluss aus der Finanzierungstätigkeit (35 - 36)</b>						<b>0,00</b>	<b>0,00</b>	<b>0,00</b>	
<b>SA5</b>	<b>Saldo (5) Geldfluss aus der voranschlagswirksamen Gebarung (Saldo 3 + Saldo 4)</b>						<b>-32.100,00</b>	<b>-31.600,00</b>	<b>-500,00</b>	
<b>511</b>	<b>Familienberatung</b>									
<b>511000</b>	<b>Familienberatung</b>									
<b>Operative Gebarung</b>										
<b>SU 21 / 31</b>	<b>Summe Erträge / Einzahlungen operative Gebarung</b>			<b>0,00</b>	<b>0,00</b>	<b>0,00</b>	<b>0,00</b>	<b>0,00</b>	<b>0,00</b>	<b>0,00</b>
1/511000-600000	Mutterberatung Strom	2222	3222	24	1.600,00	1.600,00	0,00	1.600,00	1.600,00	0,00
<b>SU 22 / 32</b>	<b>Summe Aufwendungen / Auszahlungen operative Gebarung</b>			<b>1.600,00</b>	<b>1.600,00</b>	<b>0,00</b>	<b>1.600,00</b>	<b>1.600,00</b>	<b>0,00</b>	
<b>SA 0 / SA 1</b>	<b>(0) Nettoergebnis (21 - 22) / (1) Geldfluss operative Gebarung (31 - 32)</b>			<b>-1.600,00</b>	<b>-1.600,00</b>	<b>0,00</b>	<b>-1.600,00</b>	<b>-1.600,00</b>	<b>0,00</b>	
<b>SA01</b>	<b>Saldo (01) Haushaltsrücklagen (230 - 240)</b>			<b>0,00</b>	<b>0,00</b>	<b>0,00</b>	<b>0,00</b>	<b>0,00</b>	<b>0,00</b>	
<b>SA00</b>	<b>Saldo (00) Nettoergebnis nach Haushaltsrücklagen (Saldo 0 + Saldo 01)</b>			<b>-1.600,00</b>	<b>-1.600,00</b>	<b>0,00</b>				
<b>Investive Gebarung</b>										
<b>SU 33</b>	<b>Summe Einzahlungen investive Gebarung</b>						<b>0,00</b>	<b>0,00</b>	<b>0,00</b>	
<b>SU 34</b>	<b>Summe Auszahlungen investive Gebarung</b>						<b>0,00</b>	<b>0,00</b>	<b>0,00</b>	

## 2. Nachtragsvoranschlag 2024

Gemeinde St. Pantaleon-Erla

## NVA Ergebnis- und Finanzierungsvoranschlag Detailnachweis

		MVAG VC QU			Ergebnisvoranschlag			Finanzierungsvoranschlag		
		EH	FH		VA 2024 inkl. NVA	VA 2024	2. NVA	VA 2024 inkl. NVA	VA 2024	2. NVA
SA2	Saldo (2) Geldfluss aus der Investiven Gebarung (33 – 34)							0,00	0,00	0,00
SA3	Saldo (3) Nettofinanzierungssaldo (Saldo 1 + Saldo 2)							-1.600,00	-1.600,00	0,00
<b>Finanzierungstätigkeit</b>										
SU 35	Summe Einzahlungen aus der Finanzierungstätigkeit							0,00	0,00	0,00
SU 36	Summe Auszahlungen aus der Finanzierungstätigkeit							0,00	0,00	0,00
SA4	Saldo (4) Geldfluss aus der Finanzierungstätigkeit (35 – 36)							0,00	0,00	0,00
SA5	Saldo (5) Geldfluss aus der voranschlagswirksamen Gebarung (Saldo 3 + Saldo 4)							-1.600,00	-1.600,00	0,00
512	Sonstige medizinische Beratung und Betreuung									
512000	Sonstige Med. Beratung und Betreuung									
<b>Operative Gebarung</b>										
2/512000+829000	Sonstige Einnahmen	2116	3116	18	100,00	100,00	0,00	100,00	100,00	0,00
SU 21 / 31	Summe Erträge / Einzahlungen operative Gebarung				100,00	100,00	0,00	100,00	100,00	0,00
SU 22 / 32	Summe Aufwendungen / Auszahlungen operative Gebarung				0,00	0,00	0,00	0,00	0,00	0,00
SA 0 / SA 1	(0) Nettoergebnis (21 - 22) / (1) Geldfluss operative Gebarung (31 – 32)				100,00	100,00	0,00	100,00	100,00	0,00
SA01	Saldo (01) Haushaltsrücklagen (230 - 240)				0,00	0,00	0,00	0,00	0,00	0,00
SA00	Saldo (00) Nettoergebnis nach Haushaltsrücklagen (Saldo 0 + Saldo 01)				100,00	100,00	0,00			
<b>Investive Gebarung</b>										
SU 33	Summe Einzahlungen investive Gebarung							0,00	0,00	0,00
SU 34	Summe Auszahlungen investive Gebarung							0,00	0,00	0,00
SA2	Saldo (2) Geldfluss aus der Investiven Gebarung (33 – 34)							0,00	0,00	0,00
SA3	Saldo (3) Nettofinanzierungssaldo (Saldo 1 + Saldo 2)							100,00	100,00	0,00
<b>Finanzierungstätigkeit</b>										
SU 35	Summe Einzahlungen aus der Finanzierungstätigkeit							0,00	0,00	0,00
SU 36	Summe Auszahlungen aus der Finanzierungstätigkeit							0,00	0,00	0,00
SA4	Saldo (4) Geldfluss aus der Finanzierungstätigkeit (35 – 36)							0,00	0,00	0,00
SA5	Saldo (5) Geldfluss aus der voranschlagswirksamen Gebarung (Saldo 3 + Saldo 4)							100,00	100,00	0,00
519	Sonstige Einrichtungen und Maßnahmen									
519000	sonstige Einrichtungen									
<b>Operative Gebarung</b>										
2/519000+829000	Förderungen Gesunde Gemeinde	2116	3116	18	100,00	100,00	0,00	100,00	100,00	0,00
SU 21 / 31	Summe Erträge / Einzahlungen operative Gebarung				100,00	100,00	0,00	100,00	100,00	0,00
1/519000-729000	Gesunde Gemeinde	2225	3225	24	1.000,00	1.000,00	0,00	1.000,00	1.000,00	0,00
SU 22 / 32	Summe Aufwendungen / Auszahlungen operative Gebarung				1.000,00	1.000,00	0,00	1.000,00	1.000,00	0,00
SA 0 / SA 1	(0) Nettoergebnis (21 - 22) / (1) Geldfluss operative Gebarung (31 – 32)				-900,00	-900,00	0,00	-900,00	-900,00	0,00
SA01	Saldo (01) Haushaltsrücklagen (230 - 240)				0,00	0,00	0,00	0,00	0,00	0,00
SA00	Saldo (00) Nettoergebnis nach Haushaltsrücklagen (Saldo 0 + Saldo 01)				-900,00	-900,00	0,00			

## 2. Nachtragsvoranschlag 2024

Gemeinde St. Pantaleon-Erla

## NVA Ergebnis- und Finanzierungsvoranschlag Detailnachweis

	MVAG	VC QU	Ergebnisvoranschlag			Finanzierungsvoranschlag						
			EH	FH	VA 2024 inkl. NVA	VA 2024	2. NVA	VA 2024 inkl. NVA	VA 2024	2. NVA		
<b>Investive Gebarung</b>												
SU 33			Summe Einzahlungen investive Gebarung					0,00	0,00	0,00		
SU 34			Summe Auszahlungen investive Gebarung					0,00	0,00	0,00		
SA2			Saldo (2) Geldfluss aus der Investiven Gebarung (33 – 34)					0,00	0,00	0,00		
SA3			Saldo (3) Nettofinanzierungssaldo (Saldo 1 + Saldo 2)					-900,00	-900,00	0,00		
<b>Finanzierungstätigkeit</b>												
SU 35			Summe Einzahlungen aus der Finanzierungstätigkeit					0,00	0,00	0,00		
SU 36			Summe Auszahlungen aus der Finanzierungstätigkeit					0,00	0,00	0,00		
SA4			Saldo (4) Geldfluss aus der Finanzierungstätigkeit (35 – 36)					0,00	0,00	0,00		
SA5			Saldo (5) Geldfluss aus der voranschlagswirksamen Gebarung (Saldo 3 + Saldo 4)					-900,00	-900,00	0,00		
519100			Covid19									
<b>Operative Gebarung</b>												
SU 21 / 31			Summe Erträge / Einzahlungen operative Gebarung			0,00	0,00	0,00	0,00	0,00		
SU 22 / 32			Summe Aufwendungen / Auszahlungen operative Gebarung			0,00	0,00	0,00	0,00	0,00		
SA 0 / SA 1			(0) Nettoergebnis (21 - 22) / (1) Geldfluss operative Gebarung (31 – 32)			0,00	0,00	0,00	0,00	0,00		
SA01			Saldo (01) Haushaltsrücklagen (230 - 240)			0,00	0,00	0,00	0,00	0,00		
SA00			Saldo (00) Nettoergebnis nach Haushaltsrücklagen (Saldo 0 + Saldo 01)			0,00	0,00	0,00	0,00	0,00		
<b>Investive Gebarung</b>												
SU 33			Summe Einzahlungen investive Gebarung					0,00	0,00	0,00		
SU 34			Summe Auszahlungen investive Gebarung					0,00	0,00	0,00		
SA2			Saldo (2) Geldfluss aus der Investiven Gebarung (33 – 34)					0,00	0,00	0,00		
SA3			Saldo (3) Nettofinanzierungssaldo (Saldo 1 + Saldo 2)					0,00	0,00	0,00		
<b>Finanzierungstätigkeit</b>												
SU 35			Summe Einzahlungen aus der Finanzierungstätigkeit					0,00	0,00	0,00		
SU 36			Summe Auszahlungen aus der Finanzierungstätigkeit					0,00	0,00	0,00		
SA4			Saldo (4) Geldfluss aus der Finanzierungstätigkeit (35 – 36)					0,00	0,00	0,00		
SA5			Saldo (5) Geldfluss aus der voranschlagswirksamen Gebarung (Saldo 3 + Saldo 4)					0,00	0,00	0,00		
52			Umweltschutz									
522			Reinhaltung der Luft									
522000			Reinhaltung der Luft									
<b>Operative Gebarung</b>												
SU 21 / 31			Summe Erträge / Einzahlungen operative Gebarung			0,00	0,00	0,00	0,00	0,00		
1/522000-752000			Umweltverbandsbeitrag	2231	3231	26	5.400,00	5.400,00	0,00	5.400,00	5.400,00	0,00
SU 22 / 32			Summe Aufwendungen / Auszahlungen operative Gebarung			5.400,00	5.400,00	0,00	5.400,00	5.400,00	0,00	

## 2. Nachtragsvoranschlag 2024

Gemeinde St. Pantaleon-Erla

## NVA Ergebnis- und Finanzierungsvoranschlag Detailnachweis

	MVAG	VC QU	Ergebnisvoranschlag			Finanzierungsvoranschlag				
			EH	FH	VA 2024 inkl. NVA	VA 2024	2. NVA	VA 2024 inkl. NVA	VA 2024	2. NVA
<b>SA 0 / SA 1</b>	<b>(0) Nettoergebnis (21 - 22) / (1) Geldfluss operative Gebarung (31 – 32)</b>				<b>-5.400,00</b>	<b>-5.400,00</b>	<b>0,00</b>	<b>-5.400,00</b>	<b>-5.400,00</b>	<b>0,00</b>
<b>SA01</b>	<b>Saldo (01) Haushaltsrücklagen (230 - 240)</b>				<b>0,00</b>	<b>0,00</b>	<b>0,00</b>	<b>0,00</b>	<b>0,00</b>	<b>0,00</b>
<b>SA00</b>	<b>Saldo (00) Nettoergebnis nach Haushaltsrücklagen (Saldo 0 + Saldo 01)</b>				<b>-5.400,00</b>	<b>-5.400,00</b>	<b>0,00</b>			
<b>Investive Gebarung</b>										
<b>SU 33</b>	<b>Summe Einzahlungen investive Gebarung</b>							<b>0,00</b>	<b>0,00</b>	<b>0,00</b>
<b>SU 34</b>	<b>Summe Auszahlungen investive Gebarung</b>							<b>0,00</b>	<b>0,00</b>	<b>0,00</b>
<b>SA2</b>	<b>Saldo (2) Geldfluss aus der Investiven Gebarung (33 – 34)</b>							<b>0,00</b>	<b>0,00</b>	<b>0,00</b>
<b>SA3</b>	<b>Saldo (3) Nettofinanzierungssaldo (Saldo 1 + Saldo 2)</b>							<b>-5.400,00</b>	<b>-5.400,00</b>	<b>0,00</b>
<b>Finanzierungstätigkeit</b>										
<b>SU 35</b>	<b>Summe Einzahlungen aus der Finanzierungstätigkeit</b>							<b>0,00</b>	<b>0,00</b>	<b>0,00</b>
<b>SU 36</b>	<b>Summe Auszahlungen aus der Finanzierungstätigkeit</b>							<b>0,00</b>	<b>0,00</b>	<b>0,00</b>
<b>SA4</b>	<b>Saldo (4) Geldfluss aus der Finanzierungstätigkeit (35 – 36)</b>							<b>0,00</b>	<b>0,00</b>	<b>0,00</b>
<b>SA5</b>	<b>Saldo (5) Geldfluss aus der voranschlagswirksamen Gebarung (Saldo 3 + Saldo 4)</b>							<b>-5.400,00</b>	<b>-5.400,00</b>	<b>0,00</b>
<b>527</b>	<b>Müllbeseitigung</b>									
<b>527000</b>	<b>Müllbeseitigung</b>									
<b>Operative Gebarung</b>										
2/527000+816000	Kostenersätze GDA	2114 3114 13			10.800,00	10.800,00	0,00	10.800,00	10.800,00	0,00
2/527000+828000	Abfallshop-Verkauf	2116 3116 18			1.500,00	1.000,00	500,00	1.500,00	1.000,00	500,00
<b>SU 21 / 31</b>	<b>Summe Erträge / Einzahlungen operative Gebarung</b>				<b>12.300,00</b>	<b>11.800,00</b>	<b>500,00</b>	<b>12.300,00</b>	<b>11.800,00</b>	<b>500,00</b>
1/527000-729100	Einkauf Abfallshop	2225 3225 24			2.000,00	1.000,00	1.000,00	2.000,00	1.000,00	1.000,00
<b>SU 22 / 32</b>	<b>Summe Aufwendungen / Auszahlungen operative Gebarung</b>				<b>2.000,00</b>	<b>1.000,00</b>	<b>1.000,00</b>	<b>2.000,00</b>	<b>1.000,00</b>	<b>1.000,00</b>
<b>SA 0 / SA 1</b>	<b>(0) Nettoergebnis (21 - 22) / (1) Geldfluss operative Gebarung (31 – 32)</b>				<b>10.300,00</b>	<b>10.800,00</b>	<b>-500,00</b>	<b>10.300,00</b>	<b>10.800,00</b>	<b>-500,00</b>
<b>SA01</b>	<b>Saldo (01) Haushaltsrücklagen (230 - 240)</b>				<b>0,00</b>	<b>0,00</b>	<b>0,00</b>	<b>0,00</b>	<b>0,00</b>	<b>0,00</b>
<b>SA00</b>	<b>Saldo (00) Nettoergebnis nach Haushaltsrücklagen (Saldo 0 + Saldo 01)</b>				<b>10.300,00</b>	<b>10.800,00</b>	<b>-500,00</b>			
<b>Investive Gebarung</b>										
<b>SU 33</b>	<b>Summe Einzahlungen investive Gebarung</b>							<b>0,00</b>	<b>0,00</b>	<b>0,00</b>
<b>SU 34</b>	<b>Summe Auszahlungen investive Gebarung</b>							<b>0,00</b>	<b>0,00</b>	<b>0,00</b>
<b>SA2</b>	<b>Saldo (2) Geldfluss aus der Investiven Gebarung (33 – 34)</b>							<b>0,00</b>	<b>0,00</b>	<b>0,00</b>
<b>SA3</b>	<b>Saldo (3) Nettofinanzierungssaldo (Saldo 1 + Saldo 2)</b>							<b>10.300,00</b>	<b>10.800,00</b>	<b>-500,00</b>
<b>Finanzierungstätigkeit</b>										
<b>SU 35</b>	<b>Summe Einzahlungen aus der Finanzierungstätigkeit</b>							<b>0,00</b>	<b>0,00</b>	<b>0,00</b>
<b>SU 36</b>	<b>Summe Auszahlungen aus der Finanzierungstätigkeit</b>							<b>0,00</b>	<b>0,00</b>	<b>0,00</b>
<b>SA4</b>	<b>Saldo (4) Geldfluss aus der Finanzierungstätigkeit (35 – 36)</b>							<b>0,00</b>	<b>0,00</b>	<b>0,00</b>
<b>SA5</b>	<b>Saldo (5) Geldfluss aus der voranschlagswirksamen Gebarung (Saldo 3 + Saldo 4)</b>							<b>10.300,00</b>	<b>10.800,00</b>	<b>-500,00</b>

## 2. Nachtragsvoranschlag 2024

Gemeinde St. Pantaleon-Erla

## NVA Ergebnis- und Finanzierungsvoranschlag Detailnachweis

		MVAG VC QU			Ergebnisvoranschlag			Finanzierungsvoranschlag		
		EH	FH		VA 2024 inkl. NVA	VA 2024	2. NVA	VA 2024 inkl. NVA	VA 2024	2. NVA
<b>529</b>	<b>Sonstige Einrichtungen und Maßnahmen</b>									
<b>529000</b>	<b>Sonstige Einrichtungen und Maßnahmen</b>									
<b>Operative Gebarung</b>										
2/529000+829000	Umweltschutz sonstige Erträge	2116	3116	18	100,00	100,00	0,00	100,00	100,00	0,00
<b>SU 21 / 31</b>	<b>Summe Erträge / Einzahlungen operative Gebarung</b>				<b>100,00</b>	<b>100,00</b>	<b>0,00</b>	<b>100,00</b>	<b>100,00</b>	<b>0,00</b>
1/529000-729000	Umweltschutz sonstige Ausgaben	2225	3225	24	3.000,00	3.000,00	0,00	3.000,00	3.000,00	0,00
<b>SU 22 / 32</b>	<b>Summe Aufwendungen / Auszahlungen operative Gebarung</b>				<b>3.000,00</b>	<b>3.000,00</b>	<b>0,00</b>	<b>3.000,00</b>	<b>3.000,00</b>	<b>0,00</b>
<b>SA 0 / SA 1</b>	<b>(0) Nettoergebnis (21 - 22) / (1) Geldfluss operative Gebarung (31 - 32)</b>				<b>-2.900,00</b>	<b>-2.900,00</b>	<b>0,00</b>	<b>-2.900,00</b>	<b>-2.900,00</b>	<b>0,00</b>
<b>SA01</b>	<b>Saldo (01) Haushaltsrücklagen (230 - 240)</b>				<b>0,00</b>	<b>0,00</b>	<b>0,00</b>	<b>0,00</b>	<b>0,00</b>	<b>0,00</b>
<b>SA00</b>	<b>Saldo (00) Nettoergebnis nach Haushaltsrücklagen (Saldo 0 + Saldo 01)</b>				<b>-2.900,00</b>	<b>-2.900,00</b>	<b>0,00</b>			
<b>Investive Gebarung</b>										
<b>SU 33</b>	<b>Summe Einzahlungen investive Gebarung</b>							<b>0,00</b>	<b>0,00</b>	<b>0,00</b>
<b>SU 34</b>	<b>Summe Auszahlungen investive Gebarung</b>							<b>0,00</b>	<b>0,00</b>	<b>0,00</b>
<b>SA2</b>	<b>Saldo (2) Geldfluss aus der Investiven Gebarung (33 - 34)</b>							<b>0,00</b>	<b>0,00</b>	<b>0,00</b>
<b>SA3</b>	<b>Saldo (3) Nettofinanzierungssaldo (Saldo 1 + Saldo 2)</b>							<b>-2.900,00</b>	<b>-2.900,00</b>	<b>0,00</b>
<b>Finanzierungstätigkeit</b>										
<b>SU 35</b>	<b>Summe Einzahlungen aus der Finanzierungstätigkeit</b>							<b>0,00</b>	<b>0,00</b>	<b>0,00</b>
<b>SU 36</b>	<b>Summe Auszahlungen aus der Finanzierungstätigkeit</b>							<b>0,00</b>	<b>0,00</b>	<b>0,00</b>
<b>SA4</b>	<b>Saldo (4) Geldfluss aus der Finanzierungstätigkeit (35 - 36)</b>							<b>0,00</b>	<b>0,00</b>	<b>0,00</b>
<b>SA5</b>	<b>Saldo (5) Geldfluss aus der voranschlagswirksamen Gebarung (Saldo 3 + Saldo 4)</b>							<b>-2.900,00</b>	<b>-2.900,00</b>	<b>0,00</b>
<b>56</b>	<b>Krankenanstalten anderer Rechtsträger</b>									
<b>562</b>	<b>Sprengelbeiträge</b>									
<b>562000</b>	<b>Sprengelbeiträge</b>									
<b>Operative Gebarung</b>										
<b>SU 21 / 31</b>	<b>Summe Erträge / Einzahlungen operative Gebarung</b>				<b>0,00</b>	<b>0,00</b>	<b>0,00</b>	<b>0,00</b>	<b>0,00</b>	<b>0,00</b>
1/562000-752000	NÖKAS (Zweckaufwand)	2231	3231	26	832.700,00	833.000,00	-300,00	832.700,00	833.000,00	-300,00
<b>SU 22 / 32</b>	<b>Summe Aufwendungen / Auszahlungen operative Gebarung</b>				<b>832.700,00</b>	<b>833.000,00</b>	<b>-300,00</b>	<b>832.700,00</b>	<b>833.000,00</b>	<b>-300,00</b>
<b>SA 0 / SA 1</b>	<b>(0) Nettoergebnis (21 - 22) / (1) Geldfluss operative Gebarung (31 - 32)</b>				<b>-832.700,00</b>	<b>-833.000,00</b>	<b>300,00</b>	<b>-832.700,00</b>	<b>-833.000,00</b>	<b>300,00</b>
<b>SA01</b>	<b>Saldo (01) Haushaltsrücklagen (230 - 240)</b>				<b>0,00</b>	<b>0,00</b>	<b>0,00</b>	<b>0,00</b>	<b>0,00</b>	<b>0,00</b>
<b>SA00</b>	<b>Saldo (00) Nettoergebnis nach Haushaltsrücklagen (Saldo 0 + Saldo 01)</b>				<b>-832.700,00</b>	<b>-833.000,00</b>	<b>300,00</b>			
<b>Investive Gebarung</b>										
<b>SU 33</b>	<b>Summe Einzahlungen investive Gebarung</b>							<b>0,00</b>	<b>0,00</b>	<b>0,00</b>
<b>SU 34</b>	<b>Summe Auszahlungen investive Gebarung</b>							<b>0,00</b>	<b>0,00</b>	<b>0,00</b>
<b>SA2</b>	<b>Saldo (2) Geldfluss aus der Investiven Gebarung (33 - 34)</b>							<b>0,00</b>	<b>0,00</b>	<b>0,00</b>
<b>SA3</b>	<b>Saldo (3) Nettofinanzierungssaldo (Saldo 1 + Saldo 2)</b>							<b>-832.700,00</b>	<b>-833.000,00</b>	<b>300,00</b>

## 2. Nachtragsvoranschlag 2024

## NVA Ergebnis- und Finanzierungsvoranschlag Detailnachweis

Gemeinde St. Pantaleon-Erla

	MVAG		VC QU	Ergebnisvoranschlag			Finanzierungsvoranschlag		
	EH	FH		VA 2024 inkl. NVA	VA 2024	2. NVA	VA 2024 inkl. NVA	VA 2024	2. NVA
<b>Finanzierungstätigkeit</b>									
SU 35							0,00	0,00	0,00
SU 36							0,00	0,00	0,00
SA4							0,00	0,00	0,00
SA5							-832.700,00	-833.000,00	300,00

## 2. Nachtragsvoranschlag 2024

Gemeinde St. Pantaleon-Erla

## NVA Ergebnis- und Finanzierungsvoranschlag Detailnachweis

		MVAG		VC QU	Ergebnisvoranschlag			Finanzierungsvoranschlag		
		EH	FH		VA 2024 inkl. NVA	VA 2024	2. NVA	VA 2024 inkl. NVA	VA 2024	2. NVA
<b>6 Straßen- und Wasserbau, Verkehr</b>										
<b>61</b>	<b>Straßenbau</b>									
<b>612</b>	<b>Gemeindestraßen</b>									
<b>612000</b>	<b>Gemeindestraßen</b>									
<b>Operative Gebarung</b>										
2/612000+808000	Verkauf von Hausnummerntafeln	2116	3116	16	300,00	300,00	0,00	300,00	300,00	0,00
2/612000+813000	Erträge aus der Auflösung von Investitionszuschüssen (Kapitaltransfers)	2127			8.800,00	8.800,00	0,00	0,00	0,00	0,00
2/612000+829000	Sonstige Einnahmen	2116	3116	18	1.200,00	300,00	900,00	1.200,00	300,00	900,00
6/612000+899000	Entnahmen aus Verrechnungsrücklagen zwischen operativer Gebarung und Projekten	2116		1	471.400,00	349.700,00	121.700,00	0,00	0,00	0,00
<b>SU 21 / 31</b>	<b>Summe Erträge / Einzahlungen operative Gebarung</b>				<b>481.700,00</b>	<b>359.100,00</b>	<b>122.600,00</b>	<b>1.500,00</b>	<b>600,00</b>	<b>900,00</b>
1/612000-413000	Hausnummerntafeln	2221	3221	23	500,00	500,00	0,00	500,00	500,00	0,00
1/612000-511000	Bezüge für VB Arbeiter	2211	3211	20	2.400,00	2.400,00	0,00	2.400,00	2.400,00	0,00
1/612000-569000	Nebengebühren	2211	3211	20	200,00	200,00	0,00	200,00	200,00	0,00
1/612000-580000	Dienstgeberbeitrag (FBAF)	2212	3212	20	100,00	100,00	0,00	100,00	100,00	0,00
1/612000-582000	SV Dienstgeber	2212	3212	20	600,00	600,00	0,00	600,00	600,00	0,00
1/612000-610000	Instandhaltung Bäume	2224	3224	24	2.000,00	2.000,00	0,00	2.000,00	2.000,00	0,00
1/612000-611000	Instandhaltung von Strassenbauten	2224	3224	24	22.000,00	18.000,00	4.000,00	22.000,00	18.000,00	4.000,00
1/612000-650000	Kreditzinsen	2241	3241	25	500,00	500,00	0,00	500,00	500,00	0,00
1/612000-670000	Versicherungen	2222	3222	24	100,00	100,00	0,00	100,00	100,00	0,00
1/612000-680000	Planmäßige Abschreibung	2226			69.700,00	69.700,00	0,00	0,00	0,00	0,00
1/612000-700000	Pacht für Straßen	2223	3223	24	200,00	200,00	0,00	200,00	200,00	0,00
1/612000-728000	Winterdienst (inkl. Streumaterial)	2225	3225	24	58.000,00	58.000,00	0,00	58.000,00	58.000,00	0,00
<b>SU 22 / 32</b>	<b>Summe Aufwendungen / Auszahlungen operative Gebarung</b>				<b>156.300,00</b>	<b>152.300,00</b>	<b>4.000,00</b>	<b>86.600,00</b>	<b>82.600,00</b>	<b>4.000,00</b>
<b>SA 0 / SA 1</b>	<b>(0) Nettoergebnis (21 - 22) / (1) Geldfluss operative Gebarung (31 - 32)</b>				<b>325.400,00</b>	<b>206.800,00</b>	<b>118.600,00</b>	<b>-85.100,00</b>	<b>-82.000,00</b>	<b>-3.100,00</b>
6/612000+894001	Entnahmen von zweckgebundenen Haushaltsrücklagen	2301		1	40.300,00	40.300,00	0,00	0,00	0,00	0,00
<b>SA01</b>	<b>Saldo (01) Haushaltsrücklagen (230 - 240)</b>				<b>40.300,00</b>	<b>40.300,00</b>	<b>0,00</b>	<b>0,00</b>	<b>0,00</b>	<b>0,00</b>
<b>SA00</b>	<b>Saldo (00) Nettoergebnis nach Haushaltsrücklagen (Saldo 0 + Saldo 01)</b>				<b>365.700,00</b>	<b>247.100,00</b>	<b>118.600,00</b>			
<b>Investive Gebarung</b>										
6/612000+300000	Förderung KIP Bund		3331	1 33	0,00	0,00	0,00	128.300,00	0,00	128.300,00
<b>SU 33</b>	<b>Summe Einzahlungen investive Gebarung</b>							<b>128.300,00</b>	<b>0,00</b>	<b>128.300,00</b>
5/612000-002000	Gemeindestrassenbau		3412	1 40	0,00	0,00	0,00	842.600,00	592.600,00	250.000,00
1/612000-042000	Betriebsausstattung		3415	2	0,00	0,00	0,00	5.000,00	5.000,00	0,00
<b>SU 34</b>	<b>Summe Auszahlungen investive Gebarung</b>							<b>847.600,00</b>	<b>597.600,00</b>	<b>250.000,00</b>
<b>SA2</b>	<b>Saldo (2) Geldfluss aus der Investiven Gebarung (33 - 34)</b>							<b>-719.300,00</b>	<b>-597.600,00</b>	<b>-121.700,00</b>



## 2. Nachtragsvoranschlag 2024

Gemeinde St. Pantaleon-Erla

## NVA Ergebnis- und Finanzierungsvoranschlag Detailnachweis

		MVAG		VC QU	Ergebnisvoranschlag			Finanzierungsvoranschlag		
		EH	FH		VA 2024 inkl. NVA	VA 2024	2. NVA	VA 2024 inkl. NVA	VA 2024	2. NVA
<b>SA3</b>	<b>Saldo (3) Nettofinanzierungssaldo (Saldo 1 + Saldo 2)</b>							<b>-804.400,00</b>	<b>-679.600,00</b>	<b>-124.800,00</b>
<b>Finanzierungstätigkeit</b>										
<b>SU 35</b>	<b>Summe Einzahlungen aus der Finanzierungstätigkeit</b>							<b>0,00</b>	<b>0,00</b>	<b>0,00</b>
1/612000-346000	Tilgung von Darlehen		3614	65	0,00	0,00	0,00	10.000,00	10.000,00	0,00
<b>SU 36</b>	<b>Summe Auszahlungen aus der Finanzierungstätigkeit</b>							<b>10.000,00</b>	<b>10.000,00</b>	<b>0,00</b>
<b>SA4</b>	<b>Saldo (4) Geldfluss aus der Finanzierungstätigkeit (35 – 36)</b>							<b>-10.000,00</b>	<b>-10.000,00</b>	<b>0,00</b>
<b>SA5</b>	<b>Saldo (5) Geldfluss aus der voranschlagswirksamen Gebarung (Saldo 3 + Saldo 4)</b>							<b>-814.400,00</b>	<b>-689.600,00</b>	<b>-124.800,00</b>
<b>63 Schutzwasserbau</b>										
<b>631 Konkurrenzgewässer</b>										
<b>631000 Konkurrenzgewässer</b>										
<b>Operative Gebarung</b>										
<b>SU 21 / 31</b>	<b>Summe Erträge / Einzahlungen operative Gebarung</b>				<b>0,00</b>	<b>0,00</b>	<b>0,00</b>	<b>0,00</b>	<b>0,00</b>	<b>0,00</b>
1/631000-752000	Beiträge an Wasserverbände		2231	3231	26	100,00	100,00	0,00	100,00	100,00
<b>SU 22 / 32</b>	<b>Summe Aufwendungen / Auszahlungen operative Gebarung</b>				<b>100,00</b>	<b>100,00</b>	<b>0,00</b>	<b>100,00</b>	<b>100,00</b>	<b>0,00</b>
<b>SA 0 / SA 1</b>	<b>(0) Nettoergebnis (21 - 22) / (1) Geldfluss operative Gebarung (31 – 32)</b>				<b>-100,00</b>	<b>-100,00</b>	<b>0,00</b>	<b>-100,00</b>	<b>-100,00</b>	<b>0,00</b>
<b>SA01</b>	<b>Saldo (01) Haushaltsrücklagen (230 - 240)</b>				<b>0,00</b>	<b>0,00</b>	<b>0,00</b>	<b>0,00</b>	<b>0,00</b>	<b>0,00</b>
<b>SA00</b>	<b>Saldo (00) Nettoergebnis nach Haushaltsrücklagen (Saldo 0 + Saldo 01)</b>				<b>-100,00</b>	<b>-100,00</b>	<b>0,00</b>			
<b>Investive Gebarung</b>										
<b>SU 33</b>	<b>Summe Einzahlungen investive Gebarung</b>							<b>0,00</b>	<b>0,00</b>	<b>0,00</b>
<b>SU 34</b>	<b>Summe Auszahlungen investive Gebarung</b>							<b>0,00</b>	<b>0,00</b>	<b>0,00</b>
<b>SA2</b>	<b>Saldo (2) Geldfluss aus der Investiven Gebarung (33 – 34)</b>							<b>0,00</b>	<b>0,00</b>	<b>0,00</b>
<b>SA3</b>	<b>Saldo (3) Nettofinanzierungssaldo (Saldo 1 + Saldo 2)</b>							<b>-100,00</b>	<b>-100,00</b>	<b>0,00</b>
<b>Finanzierungstätigkeit</b>										
<b>SU 35</b>	<b>Summe Einzahlungen aus der Finanzierungstätigkeit</b>							<b>0,00</b>	<b>0,00</b>	<b>0,00</b>
<b>SU 36</b>	<b>Summe Auszahlungen aus der Finanzierungstätigkeit</b>							<b>0,00</b>	<b>0,00</b>	<b>0,00</b>
<b>SA4</b>	<b>Saldo (4) Geldfluss aus der Finanzierungstätigkeit (35 – 36)</b>							<b>0,00</b>	<b>0,00</b>	<b>0,00</b>
<b>SA5</b>	<b>Saldo (5) Geldfluss aus der voranschlagswirksamen Gebarung (Saldo 3 + Saldo 4)</b>							<b>-100,00</b>	<b>-100,00</b>	<b>0,00</b>
<b>639 Sonstige Einrichtungen und Maßnahmen</b>										
<b>639000 Sonstige Einrichtungen und Maßnahmen</b>										
<b>Operative Gebarung</b>										
2/639000+813000	Erträge aus der Auflösung von Investitionszuschüssen (Kapitaltransfers)		2127			12.300,00	12.300,00	0,00	0,00	0,00
2/639000+861000	Förderung Instandhaltung DHWS		2121	3121	15	5.600,00	5.600,00	0,00	5.600,00	5.600,00
<b>SU 21 / 31</b>	<b>Summe Erträge / Einzahlungen operative Gebarung</b>					<b>17.900,00</b>	<b>17.900,00</b>	<b>0,00</b>	<b>5.600,00</b>	<b>5.600,00</b>
1/639000-600000	Strom HWS		2222	3222	24	3.700,00	3.700,00	0,00	3.700,00	3.700,00

## 2. Nachtragsvoranschlag 2024

Gemeinde St. Pantaleon-Erla

## NVA Ergebnis- und Finanzierungsvoranschlag Detailnachweis

		MVAG		VC QU	Ergebnisvoranschlag			Finanzierungsvoranschlag		
		EH	FH		VA 2024 inkl. NVA	VA 2024	2. NVA	VA 2024 inkl. NVA	VA 2024	2. NVA
1/639000-613000	Instandhaltung von Wasserläufen	2224	3224	24	4.900,00	20.000,00	-15.100,00	4.900,00	20.000,00	-15.100,00
1/639000-619000	Instandhaltung Hochwasserschutz	2224	3224	24	21.900,00	16.900,00	5.000,00	21.900,00	16.900,00	5.000,00
1/639000-650000	Zinsen Hochwasserschutz	2241	3241	25	25.100,00	28.100,00	-3.000,00	25.100,00	28.100,00	-3.000,00
1/639000-670000	Versicherungen HWS	2222	3222	24	100,00	100,00	0,00	100,00	100,00	0,00
1/639000-680000	Planmäßige Abschreibung	2226			32.500,00	32.500,00	0,00	0,00	0,00	0,00
<b>SU 22 / 32</b>	<b>Summe Aufwendungen / Auszahlungen operative Gebarung</b>				<b>88.200,00</b>	<b>101.300,00</b>	<b>-13.100,00</b>	<b>55.700,00</b>	<b>68.800,00</b>	<b>-13.100,00</b>
<b>SA 0 / SA 1</b>	<b>(0) Nettoergebnis (21 - 22) / (1) Geldfluss operative Gebarung (31 - 32)</b>				<b>-70.300,00</b>	<b>-83.400,00</b>	<b>13.100,00</b>	<b>-50.100,00</b>	<b>-63.200,00</b>	<b>13.100,00</b>
<b>SA01</b>	<b>Saldo (01) Haushaltsrücklagen (230 - 240)</b>				<b>0,00</b>	<b>0,00</b>	<b>0,00</b>	<b>0,00</b>	<b>0,00</b>	<b>0,00</b>
<b>SA00</b>	<b>Saldo (00) Nettoergebnis nach Haushaltsrücklagen (Saldo 0 + Saldo 01)</b>				<b>-70.300,00</b>	<b>-83.400,00</b>	<b>13.100,00</b>			
<b>Investive Gebarung</b>										
<b>SU 33</b>	<b>Summe Einzahlungen investive Gebarung</b>							<b>0,00</b>	<b>0,00</b>	<b>0,00</b>
5/639000-006000	Hochwasserschutz		3412	1 40	0,00	0,00	0,00	10.000,00	36.900,00	-26.900,00
<b>SU 34</b>	<b>Summe Auszahlungen investive Gebarung</b>							<b>10.000,00</b>	<b>36.900,00</b>	<b>-26.900,00</b>
<b>SA2</b>	<b>Saldo (2) Geldfluss aus der Investiven Gebarung (33 - 34)</b>							<b>-10.000,00</b>	<b>-36.900,00</b>	<b>26.900,00</b>
<b>SA3</b>	<b>Saldo (3) Nettofinanzierungssaldo (Saldo 1 + Saldo 2)</b>							<b>-60.100,00</b>	<b>-100.100,00</b>	<b>40.000,00</b>
<b>Finanzierungstätigkeit</b>										
<b>SU 35</b>	<b>Summe Einzahlungen aus der Finanzierungstätigkeit</b>							<b>0,00</b>	<b>0,00</b>	<b>0,00</b>
1/639000-346000	Tilgung Darlehen Hochwasserschutz		3614	65	0,00	0,00	0,00	12.800,00	21.800,00	-9.000,00
<b>SU 36</b>	<b>Summe Auszahlungen aus der Finanzierungstätigkeit</b>							<b>12.800,00</b>	<b>21.800,00</b>	<b>-9.000,00</b>
<b>SA4</b>	<b>Saldo (4) Geldfluss aus der Finanzierungstätigkeit (35 - 36)</b>							<b>-12.800,00</b>	<b>-21.800,00</b>	<b>9.000,00</b>
<b>SA5</b>	<b>Saldo (5) Geldfluss aus der voranschlagswirksamen Gebarung (Saldo 3 + Saldo 4)</b>							<b>-72.900,00</b>	<b>-121.900,00</b>	<b>49.000,00</b>
<b>64</b>	<b>Straßenverkehr</b>									
<b>640</b>	<b>Einrichtungen und Maßnahmen nach der Straßenverkehrsordnung</b>									
<b>640000</b>	<b>Einrichtungen u.Maßn.n.d.Stvo</b>									
<b>Operative Gebarung</b>										
2/640000+868000	Gemeindestrassenstraßen	2124	3124	16	4.300,00	2.700,00	1.600,00	4.300,00	2.700,00	1.600,00
<b>SU 21 / 31</b>	<b>Summe Erträge / Einzahlungen operative Gebarung</b>				<b>4.300,00</b>	<b>2.700,00</b>	<b>1.600,00</b>	<b>4.300,00</b>	<b>2.700,00</b>	<b>1.600,00</b>
1/640000-400000	Verkehrszeichen	2221	3221	23	4.300,00	3.000,00	1.300,00	4.300,00	3.000,00	1.300,00
1/640000-680000	Planmäßige Abschreibung	2226			200,00	200,00	0,00	0,00	0,00	0,00
<b>SU 22 / 32</b>	<b>Summe Aufwendungen / Auszahlungen operative Gebarung</b>				<b>4.500,00</b>	<b>3.200,00</b>	<b>1.300,00</b>	<b>4.300,00</b>	<b>3.000,00</b>	<b>1.300,00</b>
<b>SA 0 / SA 1</b>	<b>(0) Nettoergebnis (21 - 22) / (1) Geldfluss operative Gebarung (31 - 32)</b>				<b>-200,00</b>	<b>-500,00</b>	<b>300,00</b>	<b>0,00</b>	<b>-300,00</b>	<b>300,00</b>
<b>SA01</b>	<b>Saldo (01) Haushaltsrücklagen (230 - 240)</b>				<b>0,00</b>	<b>0,00</b>	<b>0,00</b>	<b>0,00</b>	<b>0,00</b>	<b>0,00</b>
<b>SA00</b>	<b>Saldo (00) Nettoergebnis nach Haushaltsrücklagen (Saldo 0 + Saldo 01)</b>				<b>-200,00</b>	<b>-500,00</b>	<b>300,00</b>			
<b>Investive Gebarung</b>										
<b>SU 33</b>	<b>Summe Einzahlungen investive Gebarung</b>							<b>0,00</b>	<b>0,00</b>	<b>0,00</b>
<b>SU 34</b>	<b>Summe Auszahlungen investive Gebarung</b>							<b>0,00</b>	<b>0,00</b>	<b>0,00</b>

## 2. Nachtragsvoranschlag 2024

Gemeinde St. Pantaleon-Erla

## NVA Ergebnis- und Finanzierungsvoranschlag Detailnachweis

	MVAG	VC QU	Ergebnisvoranschlag			Finanzierungsvoranschlag				
			EH	FH	VA 2024 inkl. NVA	VA 2024	2. NVA	VA 2024 inkl. NVA	VA 2024	2. NVA
SA2								0,00	0,00	0,00
SA3								0,00	-300,00	300,00
<b>Finanzierungstätigkeit</b>										
SU 35								0,00	0,00	0,00
SU 36								0,00	0,00	0,00
SA4								0,00	0,00	0,00
SA5								0,00	-300,00	300,00

## 2. Nachtragsvoranschlag 2024

Gemeinde St. Pantaleon-Erla

## NVA Ergebnis- und Finanzierungsvoranschlag Detailnachweis

	MVAG	VC QU	Ergebnisvoranschlag			Finanzierungsvoranschlag				
			EH	FH	VA 2024 inkl. NVA	VA 2024	2. NVA	VA 2024 inkl. NVA	VA 2024	2. NVA
<b>7 Wirtschaftsförderung</b>										
<b>71</b>	<b>Grundlagenverbesserung in der Land- und Forstwirtschaft</b>									
<b>710</b>	<b>Land- und forstwirtschaftlicher Wegebau</b>									
<b>710000</b>	<b>Land- und Forstwirtschaftl. Wegebau</b>									
<b>Operative Gebarung</b>										
2/710000+813000	Erträge aus der Auflösung von Investitionszuschüssen (Kapitaltransfers)	2127			100,00	100,00	0,00	0,00	0,00	0,00
6/710000+871000	Förderung Land Güterwege	2121	3121	1 33	2.600,00	2.600,00	0,00	2.600,00	2.600,00	0,00
6/710000+899000	Entnahmen aus Verrechnungsrücklagen zwischen operativer Gebarung und Projekten	2116		1	32.900,00	9.800,00	23.100,00	0,00	0,00	0,00
<b>SU 21 / 31</b>	<b>Summe Erträge / Einzahlungen operative Gebarung</b>				<b>35.600,00</b>	<b>12.500,00</b>	<b>23.100,00</b>	<b>2.600,00</b>	<b>2.600,00</b>	<b>0,00</b>
1/710000-680000	Planmäßige Abschreibung	2226			81.600,00	81.600,00	0,00	0,00	0,00	0,00
<b>SU 22 / 32</b>	<b>Summe Aufwendungen / Auszahlungen operative Gebarung</b>				<b>81.600,00</b>	<b>81.600,00</b>	<b>0,00</b>	<b>0,00</b>	<b>0,00</b>	<b>0,00</b>
<b>SA 0 / SA 1</b>	<b>(0) Nettoergebnis (21 - 22) / (1) Geldfluss operative Gebarung (31 - 32)</b>				<b>-46.000,00</b>	<b>-69.100,00</b>	<b>23.100,00</b>	<b>2.600,00</b>	<b>2.600,00</b>	<b>0,00</b>
<b>SA01</b>	<b>Saldo (01) Haushaltsrücklagen (230 - 240)</b>				<b>0,00</b>	<b>0,00</b>	<b>0,00</b>	<b>0,00</b>	<b>0,00</b>	<b>0,00</b>
<b>SA00</b>	<b>Saldo (00) Nettoergebnis nach Haushaltsrücklagen (Saldo 0 + Saldo 01)</b>				<b>-46.000,00</b>	<b>-69.100,00</b>	<b>23.100,00</b>			
<b>Investive Gebarung</b>										
6/710000+301000	Beitrag Güterwege	3331	1 33		0,00	0,00	0,00	2.600,00	2.600,00	0,00
<b>SU 33</b>	<b>Summe Einzahlungen investive Gebarung</b>							<b>2.600,00</b>	<b>2.600,00</b>	<b>0,00</b>
5/710000-002000	Güterwege	3412	1 40		0,00	0,00	0,00	38.100,00	15.000,00	23.100,00
<b>SU 34</b>	<b>Summe Auszahlungen investive Gebarung</b>							<b>38.100,00</b>	<b>15.000,00</b>	<b>23.100,00</b>
<b>SA2</b>	<b>Saldo (2) Geldfluss aus der Investiven Gebarung (33 - 34)</b>							<b>-35.500,00</b>	<b>-12.400,00</b>	<b>-23.100,00</b>
<b>SA3</b>	<b>Saldo (3) Nettofinanzierungssaldo (Saldo 1 + Saldo 2)</b>							<b>-32.900,00</b>	<b>-9.800,00</b>	<b>-23.100,00</b>
<b>Finanzierungstätigkeit</b>										
<b>SU 35</b>	<b>Summe Einzahlungen aus der Finanzierungstätigkeit</b>							<b>0,00</b>	<b>0,00</b>	<b>0,00</b>
<b>SU 36</b>	<b>Summe Auszahlungen aus der Finanzierungstätigkeit</b>							<b>0,00</b>	<b>0,00</b>	<b>0,00</b>
<b>SA4</b>	<b>Saldo (4) Geldfluss aus der Finanzierungstätigkeit (35 - 36)</b>							<b>0,00</b>	<b>0,00</b>	<b>0,00</b>
<b>SA5</b>	<b>Saldo (5) Geldfluss aus der voranschlagswirksamen Gebarung (Saldo 3 + Saldo 4)</b>							<b>-32.900,00</b>	<b>-9.800,00</b>	<b>-23.100,00</b>
<b>74</b>	<b>Sonstige Förderung der Land- und Forstwirtschaft</b>									
<b>742</b>	<b>Produktionsförderung</b>									
<b>742000</b>	<b>Produktionsförderung</b>									
<b>Operative Gebarung</b>										
<b>SU 21 / 31</b>	<b>Summe Erträge / Einzahlungen operative Gebarung</b>				<b>0,00</b>	<b>0,00</b>	<b>0,00</b>	<b>0,00</b>	<b>0,00</b>	<b>0,00</b>
1/742000-755000	Förderung de minimis	2233	3233		2.500,00	0,00	2.500,00	2.500,00	0,00	2.500,00

## 2. Nachtragsvoranschlag 2024

Gemeinde St. Pantaleon-Erla

## NVA Ergebnis- und Finanzierungsvoranschlag Detailnachweis

		MVAG		VC QU	Ergebnisvoranschlag			Finanzierungsvoranschlag		
		EH	FH		VA 2024 inkl. NVA	VA 2024	2. NVA	VA 2024 inkl. NVA	VA 2024	2. NVA
1/742000-768000	Imkerförderung	2234	3234	27	100,00	100,00	0,00	100,00	100,00	0,00
<b>SU 22 / 32</b>	<b>Summe Aufwendungen / Auszahlungen operative Gebarung</b>				<b>2.600,00</b>	<b>100,00</b>	<b>2.500,00</b>	<b>2.600,00</b>	<b>100,00</b>	<b>2.500,00</b>
<b>SA 0 / SA 1</b>	<b>(0) Nettoergebnis (21 - 22) / (1) Geldfluss operative Gebarung (31 - 32)</b>				<b>-2.600,00</b>	<b>-100,00</b>	<b>-2.500,00</b>	<b>-2.600,00</b>	<b>-100,00</b>	<b>-2.500,00</b>
SA01	Saldo (01) Haushaltsrücklagen (230 - 240)				0,00	0,00	0,00	0,00	0,00	0,00
SA00	Saldo (00) Nettoergebnis nach Haushaltsrücklagen (Saldo 0 + Saldo 01)				-2.600,00	-100,00	-2.500,00			
<b>Investive Gebarung</b>										
SU 33	Summe Einzahlungen investive Gebarung							0,00	0,00	0,00
SU 34	Summe Auszahlungen investive Gebarung							0,00	0,00	0,00
SA2	Saldo (2) Geldfluss aus der Investiven Gebarung (33 - 34)							0,00	0,00	0,00
SA3	Saldo (3) Nettofinanzierungssaldo (Saldo 1 + Saldo 2)							-2.600,00	-100,00	-2.500,00
<b>Finanzierungstätigkeit</b>										
SU 35	Summe Einzahlungen aus der Finanzierungstätigkeit							0,00	0,00	0,00
SU 36	Summe Auszahlungen aus der Finanzierungstätigkeit							0,00	0,00	0,00
SA4	Saldo (4) Geldfluss aus der Finanzierungstätigkeit (35 - 36)							0,00	0,00	0,00
SA5	Saldo (5) Geldfluss aus der voranschlagswirksamen Gebarung (Saldo 3 + Saldo 4)							-2.600,00	-100,00	-2.500,00
749	Sonstige Einrichtungen und Maßnahmen									
749000	Sonstige Einrichtungen und Maßnahmen									
<b>Operative Gebarung</b>										
<b>SU 21 / 31</b>	<b>Summe Erträge / Einzahlungen operative Gebarung</b>				<b>0,00</b>	<b>0,00</b>	<b>0,00</b>	<b>0,00</b>	<b>0,00</b>	<b>0,00</b>
1/749000-729000	Künstliche Befruchtung (de minimis)	2225	3225	24	0,00	2.500,00	-2.500,00	0,00	2.500,00	-2.500,00
<b>SU 22 / 32</b>	<b>Summe Aufwendungen / Auszahlungen operative Gebarung</b>				<b>0,00</b>	<b>2.500,00</b>	<b>-2.500,00</b>	<b>0,00</b>	<b>2.500,00</b>	<b>-2.500,00</b>
<b>SA 0 / SA 1</b>	<b>(0) Nettoergebnis (21 - 22) / (1) Geldfluss operative Gebarung (31 - 32)</b>				<b>0,00</b>	<b>-2.500,00</b>	<b>2.500,00</b>	<b>0,00</b>	<b>-2.500,00</b>	<b>2.500,00</b>
SA01	Saldo (01) Haushaltsrücklagen (230 - 240)				0,00	0,00	0,00	0,00	0,00	0,00
SA00	Saldo (00) Nettoergebnis nach Haushaltsrücklagen (Saldo 0 + Saldo 01)				0,00	-2.500,00	2.500,00			
<b>Investive Gebarung</b>										
SU 33	Summe Einzahlungen investive Gebarung							0,00	0,00	0,00
SU 34	Summe Auszahlungen investive Gebarung							0,00	0,00	0,00
SA2	Saldo (2) Geldfluss aus der Investiven Gebarung (33 - 34)							0,00	0,00	0,00
SA3	Saldo (3) Nettofinanzierungssaldo (Saldo 1 + Saldo 2)							0,00	-2.500,00	2.500,00
<b>Finanzierungstätigkeit</b>										
SU 35	Summe Einzahlungen aus der Finanzierungstätigkeit							0,00	0,00	0,00
SU 36	Summe Auszahlungen aus der Finanzierungstätigkeit							0,00	0,00	0,00
SA4	Saldo (4) Geldfluss aus der Finanzierungstätigkeit (35 - 36)							0,00	0,00	0,00
SA5	Saldo (5) Geldfluss aus der voranschlagswirksamen Gebarung (Saldo 3 + Saldo 4)							0,00	-2.500,00	2.500,00

## 2. Nachtragsvoranschlag 2024

Gemeinde St. Pantaleon-Erla

## NVA Ergebnis- und Finanzierungsvoranschlag Detailnachweis

	MVAG	VC QU	Ergebnisvoranschlag			Finanzierungsvoranschlag				
			EH	FH	VA 2024 inkl. NVA	VA 2024	2. NVA	VA 2024 inkl. NVA	VA 2024	2. NVA
<b>77</b>	<b>Förderung des Tourismus</b>									
<b>771</b>	<b>Maßnahmen zur Förderung des Tourismus</b>									
<b>771000</b>	<b>Maßnahmen zur Förd. des Tourismus</b>									
<b>Operative Gebarung</b>										
<b>SU 21 / 31</b>	<b>Summe Erträge / Einzahlungen operative Gebarung</b>				<b>0,00</b>	<b>0,00</b>	<b>0,00</b>	<b>0,00</b>	<b>0,00</b>	
1/771000-728000	Moststrasse	2225 3225 24			7.700,00	7.700,00	0,00	7.700,00	7.700,00	0,00
1/771000-729000	Sonstige Ausgaben	2225 3225 24			5.500,00	4.500,00	1.000,00	5.500,00	4.500,00	1.000,00
1/771000-729100	Römerlager	2225 3225 24			1.000,00	1.000,00	0,00	1.000,00	1.000,00	0,00
<b>SU 22 / 32</b>	<b>Summe Aufwendungen / Auszahlungen operative Gebarung</b>				<b>14.200,00</b>	<b>13.200,00</b>	<b>1.000,00</b>	<b>14.200,00</b>	<b>13.200,00</b>	<b>1.000,00</b>
<b>SA 0 / SA 1</b>	<b>(0) Nettoergebnis (21 - 22) / (1) Geldfluss operative Gebarung (31 - 32)</b>				<b>-14.200,00</b>	<b>-13.200,00</b>	<b>-1.000,00</b>	<b>-14.200,00</b>	<b>-13.200,00</b>	<b>-1.000,00</b>
<b>SA01</b>	<b>Saldo (01) Haushaltsrücklagen (230 - 240)</b>				<b>0,00</b>	<b>0,00</b>	<b>0,00</b>	<b>0,00</b>	<b>0,00</b>	<b>0,00</b>
<b>SA00</b>	<b>Saldo (00) Nettoergebnis nach Haushaltsrücklagen (Saldo 0 + Saldo 01)</b>				<b>-14.200,00</b>	<b>-13.200,00</b>	<b>-1.000,00</b>			
<b>Investive Gebarung</b>										
<b>SU 33</b>	<b>Summe Einzahlungen investive Gebarung</b>						<b>0,00</b>	<b>0,00</b>	<b>0,00</b>	
<b>SU 34</b>	<b>Summe Auszahlungen investive Gebarung</b>						<b>0,00</b>	<b>0,00</b>	<b>0,00</b>	
<b>SA2</b>	<b>Saldo (2) Geldfluss aus der Investiven Gebarung (33 - 34)</b>						<b>0,00</b>	<b>0,00</b>	<b>0,00</b>	
<b>SA3</b>	<b>Saldo (3) Nettofinanzierungssaldo (Saldo 1 + Saldo 2)</b>						<b>-14.200,00</b>	<b>-13.200,00</b>	<b>-1.000,00</b>	
<b>Finanzierungstätigkeit</b>										
<b>SU 35</b>	<b>Summe Einzahlungen aus der Finanzierungstätigkeit</b>						<b>0,00</b>	<b>0,00</b>	<b>0,00</b>	
<b>SU 36</b>	<b>Summe Auszahlungen aus der Finanzierungstätigkeit</b>						<b>0,00</b>	<b>0,00</b>	<b>0,00</b>	
<b>SA4</b>	<b>Saldo (4) Geldfluss aus der Finanzierungstätigkeit (35 - 36)</b>						<b>0,00</b>	<b>0,00</b>	<b>0,00</b>	
<b>SA5</b>	<b>Saldo (5) Geldfluss aus der voranschlagswirksamen Gebarung (Saldo 3 + Saldo 4)</b>						<b>-14.200,00</b>	<b>-13.200,00</b>	<b>-1.000,00</b>	
<b>78</b>	<b>Förderung von Handel, Gewerbe und Industrie</b>									
<b>780</b>	<b>Einrichtungen zur Förderung von Handel, Gewerbe und Industri</b>									
<b>780000</b>	<b>Förderung Von Handel, Gewerbe und Ind.</b>									
<b>Operative Gebarung</b>										
<b>SU 21 / 31</b>	<b>Summe Erträge / Einzahlungen operative Gebarung</b>				<b>0,00</b>	<b>0,00</b>	<b>0,00</b>	<b>0,00</b>	<b>0,00</b>	
<b>SU 22 / 32</b>	<b>Summe Aufwendungen / Auszahlungen operative Gebarung</b>				<b>0,00</b>	<b>0,00</b>	<b>0,00</b>	<b>0,00</b>	<b>0,00</b>	
<b>SA 0 / SA 1</b>	<b>(0) Nettoergebnis (21 - 22) / (1) Geldfluss operative Gebarung (31 - 32)</b>				<b>0,00</b>	<b>0,00</b>	<b>0,00</b>	<b>0,00</b>	<b>0,00</b>	
<b>SA01</b>	<b>Saldo (01) Haushaltsrücklagen (230 - 240)</b>				<b>0,00</b>	<b>0,00</b>	<b>0,00</b>	<b>0,00</b>	<b>0,00</b>	
<b>SA00</b>	<b>Saldo (00) Nettoergebnis nach Haushaltsrücklagen (Saldo 0 + Saldo 01)</b>				<b>0,00</b>	<b>0,00</b>	<b>0,00</b>			
<b>Investive Gebarung</b>										
<b>SU 33</b>	<b>Summe Einzahlungen investive Gebarung</b>						<b>0,00</b>	<b>0,00</b>	<b>0,00</b>	
<b>SU 34</b>	<b>Summe Auszahlungen investive Gebarung</b>						<b>0,00</b>	<b>0,00</b>	<b>0,00</b>	
<b>SA2</b>	<b>Saldo (2) Geldfluss aus der Investiven Gebarung (33 - 34)</b>						<b>0,00</b>	<b>0,00</b>	<b>0,00</b>	

## 2. Nachtragsvoranschlag 2024

Gemeinde St. Pantaleon-Erla

## NVA Ergebnis- und Finanzierungsvoranschlag Detailnachweis

		MVAG		VC QU	Ergebnisvoranschlag			Finanzierungsvoranschlag		
		EH	FH		VA 2024 inkl. NVA	VA 2024	2. NVA	VA 2024 inkl. NVA	VA 2024	2. NVA
SA3	Saldo (3) Nettofinanzierungssaldo (Saldo 1 + Saldo 2)							0,00	0,00	0,00
<b>Finanzierungstätigkeit</b>										
SU 35	Summe Einzahlungen aus der Finanzierungstätigkeit							0,00	0,00	0,00
SU 36	Summe Auszahlungen aus der Finanzierungstätigkeit							0,00	0,00	0,00
SA4	Saldo (4) Geldfluss aus der Finanzierungstätigkeit (35 – 36)							0,00	0,00	0,00
SA5	Saldo (5) Geldfluss aus der voranschlagswirksamen Gebarung (Saldo 3 + Saldo 4)							0,00	0,00	0,00
782	Wirtschaftspolitische Maßnahmen									
782000	Wirtschaftspolitische Maßnahmen									
<b>Operative Gebarung</b>										
SU 21 / 31	Summe Erträge / Einzahlungen operative Gebarung				0,00	0,00	0,00	0,00	0,00	0,00
1/782000-755000	Gewerbeförderung		2233 3233	27	13.000,00	20.000,00	-7.000,00	13.000,00	20.000,00	-7.000,00
SU 22 / 32	Summe Aufwendungen / Auszahlungen operative Gebarung				13.000,00	20.000,00	-7.000,00	13.000,00	20.000,00	-7.000,00
SA 0 / SA 1	(0) Nettoergebnis (21 - 22) / (1) Geldfluss operative Gebarung (31 – 32)				-13.000,00	-20.000,00	7.000,00	-13.000,00	-20.000,00	7.000,00
SA01	Saldo (01) Haushaltsrücklagen (230 - 240)				0,00	0,00	0,00	0,00	0,00	0,00
SA00	Saldo (00) Nettoergebnis nach Haushaltsrücklagen (Saldo 0 + Saldo 01)				-13.000,00	-20.000,00	7.000,00			
<b>Investive Gebarung</b>										
SU 33	Summe Einzahlungen investive Gebarung							0,00	0,00	0,00
SU 34	Summe Auszahlungen investive Gebarung							0,00	0,00	0,00
SA2	Saldo (2) Geldfluss aus der Investiven Gebarung (33 – 34)							0,00	0,00	0,00
SA3	Saldo (3) Nettofinanzierungssaldo (Saldo 1 + Saldo 2)							-13.000,00	-20.000,00	7.000,00
<b>Finanzierungstätigkeit</b>										
SU 35	Summe Einzahlungen aus der Finanzierungstätigkeit							0,00	0,00	0,00
SU 36	Summe Auszahlungen aus der Finanzierungstätigkeit							0,00	0,00	0,00
SA4	Saldo (4) Geldfluss aus der Finanzierungstätigkeit (35 – 36)							0,00	0,00	0,00
SA5	Saldo (5) Geldfluss aus der voranschlagswirksamen Gebarung (Saldo 3 + Saldo 4)							-13.000,00	-20.000,00	7.000,00

## 2. Nachtragsvoranschlag 2024

Gemeinde St. Pantaleon-Erla

## NVA Ergebnis- und Finanzierungsvoranschlag Detailnachweis

	MVAG	VC QU	Ergebnisvoranschlag			Finanzierungsvoranschlag				
			EH	FH	VA 2024 inkl. NVA	VA 2024	2. NVA	VA 2024 inkl. NVA	VA 2024	2. NVA
<b>8 Dienstleistungen</b>										
<b>81</b>	<b>Öffentliche Einrichtungen (soweit nicht dem Abschnitt 85 zuzuordnen)</b>									
<b>813</b>	<b>Müllbeseitigung</b>									
<b>813000</b>	<b>Müllbeseitigung</b>									
<b>Operative Gebarung</b>										
<b>SU 21 / 31</b>	<b>Summe Erträge / Einzahlungen operative Gebarung</b>			<b>0,00</b>	<b>0,00</b>	<b>0,00</b>	<b>0,00</b>	<b>0,00</b>	<b>0,00</b>	<b>0,00</b>
1/813000-700000	Miete	2223	3223	24	200,00	200,00	0,00	200,00	200,00	0,00
1/813000-729000	Gemeindesäuberung	2225	3225	24	600,00	600,00	0,00	600,00	600,00	0,00
<b>SU 22 / 32</b>	<b>Summe Aufwendungen / Auszahlungen operative Gebarung</b>			<b>800,00</b>	<b>800,00</b>	<b>0,00</b>	<b>800,00</b>	<b>800,00</b>	<b>800,00</b>	<b>0,00</b>
<b>SA 0 / SA 1</b>	<b>(0) Nettoergebnis (21 - 22) / (1) Geldfluss operative Gebarung (31 - 32)</b>			<b>-800,00</b>	<b>-800,00</b>	<b>0,00</b>	<b>-800,00</b>	<b>-800,00</b>	<b>-800,00</b>	<b>0,00</b>
<b>SA01</b>	<b>Saldo (01) Haushaltsrücklagen (230 - 240)</b>			<b>0,00</b>	<b>0,00</b>	<b>0,00</b>	<b>0,00</b>	<b>0,00</b>	<b>0,00</b>	<b>0,00</b>
<b>SA00</b>	<b>Saldo (00) Nettoergebnis nach Haushaltsrücklagen (Saldo 0 + Saldo 01)</b>			<b>-800,00</b>	<b>-800,00</b>	<b>0,00</b>				
<b>Investive Gebarung</b>										
<b>SU 33</b>	<b>Summe Einzahlungen investive Gebarung</b>						<b>0,00</b>	<b>0,00</b>	<b>0,00</b>	<b>0,00</b>
<b>SU 34</b>	<b>Summe Auszahlungen investive Gebarung</b>						<b>0,00</b>	<b>0,00</b>	<b>0,00</b>	<b>0,00</b>
<b>SA2</b>	<b>Saldo (2) Geldfluss aus der Investiven Gebarung (33 - 34)</b>						<b>0,00</b>	<b>0,00</b>	<b>0,00</b>	<b>0,00</b>
<b>SA3</b>	<b>Saldo (3) Nettofinanzierungssaldo (Saldo 1 + Saldo 2)</b>						<b>-800,00</b>	<b>-800,00</b>	<b>-800,00</b>	<b>0,00</b>
<b>Finanzierungstätigkeit</b>										
<b>SU 35</b>	<b>Summe Einzahlungen aus der Finanzierungstätigkeit</b>						<b>0,00</b>	<b>0,00</b>	<b>0,00</b>	<b>0,00</b>
<b>SU 36</b>	<b>Summe Auszahlungen aus der Finanzierungstätigkeit</b>						<b>0,00</b>	<b>0,00</b>	<b>0,00</b>	<b>0,00</b>
<b>SA4</b>	<b>Saldo (4) Geldfluss aus der Finanzierungstätigkeit (35 - 36)</b>						<b>0,00</b>	<b>0,00</b>	<b>0,00</b>	<b>0,00</b>
<b>SA5</b>	<b>Saldo (5) Geldfluss aus der voranschlagswirksamen Gebarung (Saldo 3 + Saldo 4)</b>						<b>-800,00</b>	<b>-800,00</b>	<b>-800,00</b>	<b>0,00</b>
<b>815</b>	<b>Park- und Gartenanlagen, Kinderspielplätze</b>									
<b>815000</b>	<b>Park- und Gartenanlagen, Kinderspielplätze</b>									
<b>Operative Gebarung</b>										
6/815000+899000	Entnahmen aus Verrechnungsrücklagen zwischen operativer Gebarung und Projekten	2116		1	300,00	0,00	300,00	0,00	0,00	0,00
<b>SU 21 / 31</b>	<b>Summe Erträge / Einzahlungen operative Gebarung</b>			<b>300,00</b>	<b>0,00</b>	<b>300,00</b>	<b>0,00</b>	<b>0,00</b>	<b>0,00</b>	<b>0,00</b>
1/815000-400000	Betriebsausstattung Spielplätze	2221	3221	23	0,00	8.400,00	-8.400,00	0,00	8.400,00	-8.400,00
1/815000-613000	Instandhaltung von Kinderspielplätzen	2224	3224	24	3.000,00	3.000,00	0,00	3.000,00	3.000,00	0,00
1/815000-680000	Planmäßige Abschreibung	2226			3.400,00	3.400,00	0,00	0,00	0,00	0,00
<b>SU 22 / 32</b>	<b>Summe Aufwendungen / Auszahlungen operative Gebarung</b>			<b>6.400,00</b>	<b>14.800,00</b>	<b>-8.400,00</b>	<b>3.000,00</b>	<b>11.400,00</b>	<b>-8.400,00</b>	<b>-8.400,00</b>
<b>SA 0 / SA 1</b>	<b>(0) Nettoergebnis (21 - 22) / (1) Geldfluss operative Gebarung (31 - 32)</b>			<b>-6.100,00</b>	<b>-14.800,00</b>	<b>8.700,00</b>	<b>-3.000,00</b>	<b>-11.400,00</b>	<b>8.400,00</b>	<b>8.400,00</b>
<b>SA01</b>	<b>Saldo (01) Haushaltsrücklagen (230 - 240)</b>			<b>0,00</b>	<b>0,00</b>	<b>0,00</b>	<b>0,00</b>	<b>0,00</b>	<b>0,00</b>	<b>0,00</b>
<b>SA00</b>	<b>Saldo (00) Nettoergebnis nach Haushaltsrücklagen (Saldo 0 + Saldo 01)</b>			<b>-6.100,00</b>	<b>-14.800,00</b>	<b>8.700,00</b>				



## 2. Nachtragsvoranschlag 2024

Gemeinde St. Pantaleon-Erla

## NVA Ergebnis- und Finanzierungsvoranschlag Detailnachweis

	MVAG	VC QU	Ergebnisvoranschlag			Finanzierungsvoranschlag					
			EH	FH	VA 2024 inkl. NVA	VA 2024	2. NVA	VA 2024 inkl. NVA	VA 2024	2. NVA	
<b>Investive Gebarung</b>											
6/815000+301000		Förderung Gemeinde 21	3331	1	0,00	0,00	0,00	21.700,00	0,00	21.700,00	
<b>SU 33</b>	<b>Summe Einzahlungen investive Gebarung</b>							<b>21.700,00</b>	<b>0,00</b>	<b>21.700,00</b>	
<b>SU 34</b>	<b>Summe Auszahlungen investive Gebarung</b>							<b>0,00</b>	<b>0,00</b>	<b>0,00</b>	
<b>SA2</b>	<b>Saldo (2) Geldfluss aus der Investiven Gebarung (33 – 34)</b>							<b>21.700,00</b>	<b>0,00</b>	<b>21.700,00</b>	
<b>SA3</b>	<b>Saldo (3) Nettofinanzierungssaldo (Saldo 1 + Saldo 2)</b>							<b>18.700,00</b>	<b>-11.400,00</b>	<b>30.100,00</b>	
<b>Finanzierungstätigkeit</b>											
<b>SU 35</b>	<b>Summe Einzahlungen aus der Finanzierungstätigkeit</b>							<b>0,00</b>	<b>0,00</b>	<b>0,00</b>	
<b>SU 36</b>	<b>Summe Auszahlungen aus der Finanzierungstätigkeit</b>							<b>0,00</b>	<b>0,00</b>	<b>0,00</b>	
<b>SA4</b>	<b>Saldo (4) Geldfluss aus der Finanzierungstätigkeit (35 – 36)</b>							<b>0,00</b>	<b>0,00</b>	<b>0,00</b>	
<b>SA5</b>	<b>Saldo (5) Geldfluss aus der voranschlagswirksamen Gebarung (Saldo 3 + Saldo 4)</b>							<b>18.700,00</b>	<b>-11.400,00</b>	<b>30.100,00</b>	
<b>816</b>	<b>Öffentliche Beleuchtung und öffentliche Uhren</b>										
<b>816000</b>	<b>Öffentliche Beleuchtung und Uhren</b>										
<b>Operative Gebarung</b>											
2/816000+813000		Erträge aus der Auflösung von Investitionszuschüssen (Kapitaltransfers)	2127		2.900,00	2.900,00	0,00	0,00	0,00	0,00	
2/816000+829000		Sonstige Erträge	2116	3116	18	6.000,00	2.000,00	4.000,00	6.000,00	2.000,00	
6/816000+871000		Lichtpunktförderung	2121	3121	1	1.000,00	0,00	1.000,00	1.000,00	0,00	
6/816000+899000		Entnahmen aus Verrechnungsrücklagen zwischen operativer Gebarung und Projekten	2116		1	6.000,00	37.300,00	-31.300,00	0,00	0,00	
<b>SU 21 / 31</b>	<b>Summe Erträge / Einzahlungen operative Gebarung</b>					<b>15.900,00</b>	<b>42.200,00</b>	<b>-26.300,00</b>	<b>7.000,00</b>	<b>2.000,00</b>	<b>5.000,00</b>
1/816000-600000		Strom	2222	3222	24	35.100,00	22.400,00	12.700,00	35.100,00	22.400,00	
1/816000-619000		Instandhaltung der Strassenbeleuchtung	2224	3224	24	20.000,00	20.000,00	0,00	27.900,00	20.000,00	
1/816000-680000		Planmäßige Abschreibung	2226			22.600,00	22.600,00	0,00	0,00	0,00	
<b>SU 22 / 32</b>	<b>Summe Aufwendungen / Auszahlungen operative Gebarung</b>					<b>77.700,00</b>	<b>65.000,00</b>	<b>12.700,00</b>	<b>63.000,00</b>	<b>42.400,00</b>	<b>20.600,00</b>
<b>SA 0 / SA 1</b>	<b>(0) Nettoergebnis (21 - 22) / (1) Geldfluss operative Gebarung (31 – 32)</b>					<b>-61.800,00</b>	<b>-22.800,00</b>	<b>-39.000,00</b>	<b>-56.000,00</b>	<b>-40.400,00</b>	<b>-15.600,00</b>
<b>SA01</b>	<b>Saldo (01) Haushaltsrücklagen (230 - 240)</b>					<b>0,00</b>	<b>0,00</b>	<b>0,00</b>	<b>0,00</b>	<b>0,00</b>	
<b>SA00</b>	<b>Saldo (00) Nettoergebnis nach Haushaltsrücklagen (Saldo 0 + Saldo 01)</b>					<b>-61.800,00</b>	<b>-22.800,00</b>	<b>-39.000,00</b>			
<b>Investive Gebarung</b>											
6/816000+300000		Förderung Bund	3331	1	33	0,00	0,00	0,00	1.000,00	-1.000,00	
6/816000+300100		Förderung KIP Bund	3331	1		0,00	0,00	0,00	38.300,00	-38.300,00	
<b>SU 33</b>	<b>Summe Einzahlungen investive Gebarung</b>							<b>0,00</b>	<b>39.300,00</b>	<b>-39.300,00</b>	
5/816000-006000		LED-Umstellung	3412	1	40	0,00	0,00	0,00	7.000,00	-69.600,00	
<b>SU 34</b>	<b>Summe Auszahlungen investive Gebarung</b>							<b>7.000,00</b>	<b>76.600,00</b>	<b>-69.600,00</b>	
<b>SA2</b>	<b>Saldo (2) Geldfluss aus der Investiven Gebarung (33 – 34)</b>							<b>-7.000,00</b>	<b>-37.300,00</b>	<b>30.300,00</b>	
<b>SA3</b>	<b>Saldo (3) Nettofinanzierungssaldo (Saldo 1 + Saldo 2)</b>							<b>-63.000,00</b>	<b>-77.700,00</b>	<b>14.700,00</b>	

## 2. Nachtragsvoranschlag 2024

Gemeinde St. Pantaleon-Erla

## NVA Ergebnis- und Finanzierungsvoranschlag Detailnachweis

	MVAG	VC	QU	Ergebnisvoranschlag			Finanzierungsvoranschlag			
				EH	FH	VA 2024 inkl. NVA	VA 2024	2. NVA	VA 2024 inkl. NVA	VA 2024
<b>Finanzierungstätigkeit</b>										
<b>SU 35</b>	<b>Summe Einzahlungen aus der Finanzierungstätigkeit</b>						0,00	0,00	0,00	
<b>SU 36</b>	<b>Summe Auszahlungen aus der Finanzierungstätigkeit</b>						0,00	0,00	0,00	
<b>SA4</b>	<b>Saldo (4) Geldfluss aus der Finanzierungstätigkeit (35 – 36)</b>						0,00	0,00	0,00	
<b>SA5</b>	<b>Saldo (5) Geldfluss aus der voranschlagswirksamen Gebarung (Saldo 3 + Saldo 4)</b>						-63.000,00	-77.700,00	14.700,00	
<b>817</b>	<b>Friedhöfe (einschließlich Einsegnungshallen und Krematorien)</b>									
<b>817000</b>	<b>Friedhöfe und Einsegnungshallen</b>									
<b>Operative Gebarung</b>										
2/817000+829000	Grablichter	2116	3116	18	200,00	200,00	0,00	200,00	200,00	0,00
2/817000+852000	Grabstellengebühren	2113	3113	12	8.900,00	4.500,00	4.400,00	8.900,00	4.500,00	4.400,00
2/817000+852100	Begräbnis- und Leichenkammergebühren	2113	3113	12	7.900,00	5.000,00	2.900,00	7.900,00	5.000,00	2.900,00
<b>SU 21 / 31</b>	<b>Summe Erträge / Einzahlungen operative Gebarung</b>				<b>17.000,00</b>	<b>9.700,00</b>	<b>7.300,00</b>	<b>17.000,00</b>	<b>9.700,00</b>	<b>7.300,00</b>
1/817000-400000	Geringwertige Wirtschaftsgüter	2221	3221	23	400,00	400,00	0,00	400,00	400,00	0,00
1/817000-511000	Bezüge für VB Arbeiter	2211	3211	20	1.700,00	1.700,00	0,00	1.700,00	1.700,00	0,00
1/817000-569000	Nebengebühren	2211	3211	20	100,00	100,00	0,00	100,00	100,00	0,00
1/817000-580000	Dienstgeberbeitrag (FBAF)	2212	3212	20	100,00	100,00	0,00	100,00	100,00	0,00
1/817000-582000	SV Dienstgeber	2212	3212	20	400,00	400,00	0,00	400,00	400,00	0,00
1/817000-600000	Strom	2222	3222	24	300,00	300,00	0,00	300,00	300,00	0,00
1/817000-613000	Instandhaltung	2224	3224	24	11.000,00	11.000,00	0,00	16.000,00	11.000,00	5.000,00
1/817000-670000	Versicherungen	2222	3222	24	300,00	300,00	0,00	300,00	300,00	0,00
1/817000-680000	Planmäßige Abschreibung	2226			2.800,00	2.800,00	0,00	0,00	0,00	0,00
1/817000-710000	Öffentliche Abgaben	2225	3225	24	8.400,00	8.400,00	0,00	8.400,00	8.400,00	0,00
1/817000-728000	Begräbniskosten	2225	3225	24	4.300,00	3.000,00	1.300,00	4.300,00	3.000,00	1.300,00
1/817000-728100	Verwaltungsbeitrag	2225	3225	24	300,00	300,00	0,00	300,00	300,00	0,00
<b>SU 22 / 32</b>	<b>Summe Aufwendungen / Auszahlungen operative Gebarung</b>				<b>30.100,00</b>	<b>28.800,00</b>	<b>1.300,00</b>	<b>32.300,00</b>	<b>26.000,00</b>	<b>6.300,00</b>
<b>SA 0 / SA 1</b>	<b>(0) Nettoergebnis (21 - 22) / (1) Geldfluss operative Gebarung (31 – 32)</b>				<b>-13.100,00</b>	<b>-19.100,00</b>	<b>6.000,00</b>	<b>-15.300,00</b>	<b>-16.300,00</b>	<b>1.000,00</b>
<b>SA01</b>	<b>Saldo (01) Haushaltsrücklagen (230 - 240)</b>				<b>0,00</b>	<b>0,00</b>	<b>0,00</b>	<b>0,00</b>	<b>0,00</b>	<b>0,00</b>
<b>SA00</b>	<b>Saldo (00) Nettoergebnis nach Haushaltsrücklagen (Saldo 0 + Saldo 01)</b>				<b>-13.100,00</b>	<b>-19.100,00</b>	<b>6.000,00</b>			
<b>Investive Gebarung</b>										
<b>SU 33</b>	<b>Summe Einzahlungen investive Gebarung</b>						0,00	0,00	0,00	
<b>SU 34</b>	<b>Summe Auszahlungen investive Gebarung</b>						0,00	0,00	0,00	
<b>SA2</b>	<b>Saldo (2) Geldfluss aus der Investiven Gebarung (33 – 34)</b>						0,00	0,00	0,00	
<b>SA3</b>	<b>Saldo (3) Nettofinanzierungssaldo (Saldo 1 + Saldo 2)</b>						-15.300,00	-16.300,00	1.000,00	
<b>Finanzierungstätigkeit</b>										
<b>SU 35</b>	<b>Summe Einzahlungen aus der Finanzierungstätigkeit</b>						0,00	0,00	0,00	
<b>SU 36</b>	<b>Summe Auszahlungen aus der Finanzierungstätigkeit</b>						0,00	0,00	0,00	

## 2. Nachtragsvoranschlag 2024

Gemeinde St. Pantaleon-Erla

## NVA Ergebnis- und Finanzierungsvoranschlag Detailnachweis

		MVAG		VC QU	Ergebnisvoranschlag			Finanzierungsvoranschlag		
		EH	FH		VA 2024 inkl. NVA	VA 2024	2. NVA	VA 2024 inkl. NVA	VA 2024	2. NVA
<b>SA4</b>	<b>Saldo (4) Geldfluss aus der Finanzierungstätigkeit (35 – 36)</b>							<b>0,00</b>	<b>0,00</b>	<b>0,00</b>
<b>SA5</b>	<b>Saldo (5) Geldfluss aus der voranschlagswirksamen Gebarung (Saldo 3 + Saldo 4)</b>							<b>-15.300,00</b>	<b>-16.300,00</b>	<b>1.000,00</b>
<b>82</b>	<b>Betriebsähnliche Einrichtungen und Betriebe</b>									
<b>820</b>	<b>Wirtschaftshöfe</b>									
<b>820000</b>	<b>Wirtschaftshöfe</b>									
<b>Operative Gebarung</b>										
2/820000+829000	Sonstige Einnahmen	2116	3116	18	500,00	500,00	0,00	500,00	500,00	0,00
<b>SU 21 / 31</b>	<b>Summe Erträge / Einzahlungen operative Gebarung</b>				<b>500,00</b>	<b>500,00</b>	<b>0,00</b>	<b>500,00</b>	<b>500,00</b>	<b>0,00</b>
1/820000-400000	Dienstkleidung Bauhof	2221	3221	23	900,00	900,00	0,00	900,00	900,00	0,00
1/820000-452000	Treibstoffe	2221	3221	23	6.000,00	6.000,00	0,00	6.000,00	6.000,00	0,00
1/820000-459000	Verbrauchsgüter, Werkzeuge	2221	3221	23	5.500,00	4.400,00	1.100,00	5.500,00	4.400,00	1.100,00
1/820000-511000	Bezüge für VB Arbeiter	2211	3211	20	69.000,00	68.300,00	700,00	69.000,00	68.300,00	700,00
1/820000-523000	Bezüge Aushilfen Arbeiter	2211	3211	20	8.000,00	5.200,00	2.800,00	8.000,00	5.200,00	2.800,00
1/820000-565000	Mehrleistungsvergütungen	2211	3211	20	200,00	400,00	-200,00	200,00	400,00	-200,00
1/820000-569000	Nebengebühren	2211	3211	20	5.800,00	5.400,00	400,00	5.800,00	5.400,00	400,00
1/820000-580000	Dienstgeberbeitrag (FBAF)	2212	3212	20	2.900,00	2.900,00	0,00	2.900,00	2.900,00	0,00
1/820000-582000	SV Dienstgeber	2212	3212	20	17.200,00	16.700,00	500,00	17.200,00	16.700,00	500,00
1/820000-600000	Strom	2222	3222	24	5.700,00	3.300,00	2.400,00	5.700,00	3.300,00	2.400,00
1/820000-613000	Instandhaltung sonstige Grundstücke	2224	3224	24	20.000,00	20.000,00	0,00	20.000,00	20.000,00	0,00
1/820000-614000	Instandhaltung von Gebäuden	2224	3224	24	2.800,00	17.800,00	-15.000,00	2.800,00	17.800,00	-15.000,00
1/820000-616000	Instandhaltung von Maschinen	2224	3224	24	3.200,00	2.500,00	700,00	3.200,00	2.500,00	700,00
1/820000-617000	Instandhaltung von Fahrzeugen	2224	3224	24	11.000,00	11.000,00	0,00	11.000,00	11.000,00	0,00
1/820000-631000	Telefongebühren	2222	3222	24	2.000,00	1.000,00	1.000,00	2.000,00	1.000,00	1.000,00
1/820000-670000	Versicherungen	2222	3222	24	7.200,00	7.200,00	0,00	7.200,00	7.200,00	0,00
1/820000-680000	Planmäßige Abschreibung	2226			14.600,00	14.600,00	0,00	0,00	0,00	0,00
1/820000-710000	Öffentliche Abgaben	2225	3225	24	3.400,00	3.400,00	0,00	3.400,00	3.400,00	0,00
1/820000-724000	Reisegebühren	2225	3225	24	100,00	100,00	0,00	100,00	100,00	0,00
1/820000-729000	Sonstige Aufwendungen	2225	3225	24	800,00	800,00	0,00	800,00	800,00	0,00
<b>SU 22 / 32</b>	<b>Summe Aufwendungen / Auszahlungen operative Gebarung</b>				<b>186.300,00</b>	<b>191.900,00</b>	<b>-5.600,00</b>	<b>171.700,00</b>	<b>177.300,00</b>	<b>-5.600,00</b>
<b>SA 0 / SA 1</b>	<b>(0) Nettoergebnis (21 - 22) / (1) Geldfluss operative Gebarung (31 – 32)</b>				<b>-185.800,00</b>	<b>-191.400,00</b>	<b>5.600,00</b>	<b>-171.200,00</b>	<b>-176.800,00</b>	<b>5.600,00</b>
<b>SA01</b>	<b>Saldo (01) Haushaltsrücklagen (230 - 240)</b>				<b>0,00</b>	<b>0,00</b>	<b>0,00</b>	<b>0,00</b>	<b>0,00</b>	<b>0,00</b>
<b>SA00</b>	<b>Saldo (00) Nettoergebnis nach Haushaltsrücklagen (Saldo 0 + Saldo 01)</b>				<b>-185.800,00</b>	<b>-191.400,00</b>	<b>5.600,00</b>			
<b>Investive Gebarung</b>										
<b>SU 33</b>	<b>Summe Einzahlungen investive Gebarung</b>							<b>0,00</b>	<b>0,00</b>	<b>0,00</b>
1/820000-042000	Betriebsausstattung	3415	2 41		0,00	0,00	0,00	30.000,00	30.000,00	0,00
<b>SU 34</b>	<b>Summe Auszahlungen investive Gebarung</b>							<b>30.000,00</b>	<b>30.000,00</b>	<b>0,00</b>

## 2. Nachtragsvoranschlag 2024

Gemeinde St. Pantaleon-Erla

## NVA Ergebnis- und Finanzierungsvoranschlag Detailnachweis

		MVAG VC QU			Ergebnisvoranschlag			Finanzierungsvoranschlag		
		EH	FH		VA 2024 inkl. NVA	VA 2024	2. NVA	VA 2024 inkl. NVA	VA 2024	2. NVA
SA2	Saldo (2) Geldfluss aus der Investiven Gebarung (33 – 34)							-30.000,00	-30.000,00	0,00
SA3	Saldo (3) Nettofinanzierungssaldo (Saldo 1 + Saldo 2)							-201.200,00	-206.800,00	5.600,00
<b>Finanzierungstätigkeit</b>										
SU 35	Summe Einzahlungen aus der Finanzierungstätigkeit							0,00	0,00	0,00
SU 36	Summe Auszahlungen aus der Finanzierungstätigkeit							0,00	0,00	0,00
SA4	Saldo (4) Geldfluss aus der Finanzierungstätigkeit (35 – 36)							0,00	0,00	0,00
SA5	Saldo (5) Geldfluss aus der voranschlagswirksamen Gebarung (Saldo 3 + Saldo 4)							-201.200,00	-206.800,00	5.600,00
84	<b>Liegenschaften, Wohn- und Geschäftsgebäude</b>									
840	Grundbesitz									
840000	Grundbesitz									
<b>Operative Gebarung</b>										
2/840000+811000	Einnahmen aus Verpachtungen	2115	3115	14	6.500,00	6.500,00	0,00	6.500,00	6.500,00	0,00
SU 21 / 31	Summe Erträge / Einzahlungen operative Gebarung				6.500,00	6.500,00	0,00	6.500,00	6.500,00	0,00
1/840000-650000	Kreditzinsen	2241	3241	25	6.700,00	6.700,00	0,00	6.700,00	6.700,00	0,00
1/840000-710000	Öffentliche Abgaben	2225	3225	24	500,00	500,00	0,00	500,00	500,00	0,00
SU 22 / 32	Summe Aufwendungen / Auszahlungen operative Gebarung				7.200,00	7.200,00	0,00	7.200,00	7.200,00	0,00
SA 0 / SA 1	(0) Nettoergebnis (21 - 22) / (1) Geldfluss operative Gebarung (31 – 32)				-700,00	-700,00	0,00	-700,00	-700,00	0,00
SA01	Saldo (01) Haushaltsrücklagen (230 - 240)				0,00	0,00	0,00	0,00	0,00	0,00
SA00	Saldo (00) Nettoergebnis nach Haushaltsrücklagen (Saldo 0 + Saldo 01)				-700,00	-700,00	0,00			
<b>Investive Gebarung</b>										
SU 33	Summe Einzahlungen investive Gebarung							0,00	0,00	0,00
SU 34	Summe Auszahlungen investive Gebarung							0,00	0,00	0,00
SA2	Saldo (2) Geldfluss aus der Investiven Gebarung (33 – 34)							0,00	0,00	0,00
SA3	Saldo (3) Nettofinanzierungssaldo (Saldo 1 + Saldo 2)							-700,00	-700,00	0,00
<b>Finanzierungstätigkeit</b>										
SU 35	Summe Einzahlungen aus der Finanzierungstätigkeit							0,00	0,00	0,00
1/840000-346000	Tilgung von Darlehen		3614	65	0,00	0,00	0,00	10.400,00	10.400,00	0,00
SU 36	Summe Auszahlungen aus der Finanzierungstätigkeit							10.400,00	10.400,00	0,00
SA4	Saldo (4) Geldfluss aus der Finanzierungstätigkeit (35 – 36)							-10.400,00	-10.400,00	0,00
SA5	Saldo (5) Geldfluss aus der voranschlagswirksamen Gebarung (Saldo 3 + Saldo 4)							-11.100,00	-11.100,00	0,00

## 2. Nachtragsvoranschlag 2024

Gemeinde St. Pantaleon-Erla

## NVA Ergebnis- und Finanzierungsvoranschlag Detailnachweis

	MVAG	VC QU	Ergebnisvoranschlag			Finanzierungsvoranschlag				
			EH	FH	VA 2024 inkl. NVA	VA 2024	2. NVA	VA 2024 inkl. NVA	VA 2024	2. NVA
<b>85</b>	<b>Betriebe mit marktbestimmter Tätigkeit</b>									
<b>850</b>	<b>Betriebe der Wasserversorgung</b>									
<b>850000</b>	<b>Betriebe der Wasserversorgung</b>									
<b>Operative Gebarung</b>										
2/850000+813000	Erträge aus der Auflösung von Investitionszuschüssen (Kapitaltransfers)	2127			50.800,00	50.800,00	0,00	0,00	0,00	0,00
2/850000+829000	Sonstige Erträge	2116	3116		3.400,00	0,00	3.400,00	3.400,00	0,00	3.400,00
2/850000+852100	Wasserbereitstellungsgebühr	2113	3113	12	41.700,00	41.700,00	0,00	41.700,00	41.700,00	0,00
2/850000+852200	Wasserbezugsgebühren	2113	3113	12	122.600,00	122.600,00	0,00	122.600,00	122.600,00	0,00
2/850000+860100	Förderungen Bund, KPC Zinsen	2121	3121	15	7.700,00	7.700,00	0,00	7.700,00	7.700,00	0,00
<b>SU 21 / 31</b>	<b>Summe Erträge / Einzahlungen operative Gebarung</b>				<b>226.200,00</b>	<b>222.800,00</b>	<b>3.400,00</b>	<b>175.400,00</b>	<b>172.000,00</b>	<b>3.400,00</b>
1/850000-511000	Bezüge für VB Arbeiter	2211	3211	20	4.200,00	4.200,00	0,00	4.200,00	4.200,00	0,00
1/850000-569000	Nebengebühren	2211	3211	20	300,00	300,00	0,00	300,00	300,00	0,00
1/850000-580000	Dienstgeberbeitrag (FBAF)	2212	3212	20	200,00	200,00	0,00	200,00	200,00	0,00
1/850000-582000	SV Dienstgeber	2212	3212	20	1.000,00	1.000,00	0,00	1.000,00	1.000,00	0,00
1/850000-600000	Strom	2222	3222	24	6.100,00	6.100,00	0,00	6.100,00	6.100,00	0,00
1/850000-619000	Instandhaltung	2224	3224	24	79.500,00	35.500,00	44.000,00	84.500,00	35.500,00	49.000,00
1/850000-640000	Wasserüberprüfungen	2222	3222	24	2.000,00	2.000,00	0,00	2.000,00	2.000,00	0,00
1/850000-650000	Kreditzinsen	2241	3241	25	34.300,00	34.300,00	0,00	34.300,00	34.300,00	0,00
1/850000-670000	Versicherungen	2222	3222	24	800,00	800,00	0,00	800,00	800,00	0,00
1/850000-680000	Planmäßige Abschreibung	2226			79.800,00	79.800,00	0,00	0,00	0,00	0,00
1/850000-710000	Öffentliche Abgaben	2225	3225	24	8.800,00	8.800,00	0,00	8.800,00	8.800,00	0,00
1/850000-711000	Wasserbezug	2225	3225	24	61.000,00	67.000,00	-6.000,00	61.000,00	67.000,00	-6.000,00
1/850000-711100	Wasserzählermiete	2225	3225	24	5.700,00	5.700,00	0,00	5.700,00	5.700,00	0,00
1/850000-729000	Sonstige Ausgaben (ÖBB)	2225	3225	24	100,00	100,00	0,00	100,00	100,00	0,00
<b>SU 22 / 32</b>	<b>Summe Aufwendungen / Auszahlungen operative Gebarung</b>				<b>283.800,00</b>	<b>245.800,00</b>	<b>38.000,00</b>	<b>209.000,00</b>	<b>166.000,00</b>	<b>43.000,00</b>
<b>SA 0 / SA 1</b>	<b>(0) Nettoergebnis (21 - 22) / (1) Geldfluss operative Gebarung (31 - 32)</b>				<b>-57.600,00</b>	<b>-23.000,00</b>	<b>-34.600,00</b>	<b>-33.600,00</b>	<b>6.000,00</b>	<b>-39.600,00</b>
<b>SA01</b>	<b>Saldo (01) Haushaltsrücklagen (230 - 240)</b>				<b>0,00</b>	<b>0,00</b>	<b>0,00</b>	<b>0,00</b>	<b>0,00</b>	<b>0,00</b>
<b>SA00</b>	<b>Saldo (00) Nettoergebnis nach Haushaltsrücklagen (Saldo 0 + Saldo 01)</b>				<b>-57.600,00</b>	<b>-23.000,00</b>	<b>-34.600,00</b>			
<b>Investive Gebarung</b>										
6/850000+300000	Förderung KIP Bund	3331	1		0,00	0,00	0,00	25.000,00	25.000,00	0,00
2/850000+300100	Kapitaltransfers von Bund, KPC Barwert	3331	33		0,00	0,00	0,00	12.200,00	12.200,00	0,00
6/850000+301000	Kapitaltransfers von Ländern, Landesfonds und Landeskammern	3331	1		0,00	0,00	0,00	10.000,00	6.000,00	4.000,00
2/850000+307000	Wasseranschlussabgaben	3334	34		0,00	0,00	0,00	16.200,00	7.500,00	8.700,00
<b>SU 33</b>	<b>Summe Einzahlungen investive Gebarung</b>							<b>63.400,00</b>	<b>50.700,00</b>	<b>12.700,00</b>
1/850000-004000	Hausanschlüsse WVA	3412	2 40		0,00	0,00	0,00	7.500,00	7.500,00	0,00

## 2. Nachtragsvoranschlag 2024

Gemeinde St. Pantaleon-Erla

## NVA Ergebnis- und Finanzierungsvoranschlag Detailnachweis

		MVAG		VC QU	Ergebnisvoranschlag			Finanzierungsvoranschlag		
		EH	FH		VA 2024 inkl. NVA	VA 2024	2. NVA	VA 2024 inkl. NVA	VA 2024	2. NVA
5/850000-004000	Wasserversorgung		3412	1 40	0,00	0,00	0,00	100.000,00	96.000,00	4.000,00
<b>SU 34</b>	<b>Summe Auszahlungen investive Gebarung</b>							<b>107.500,00</b>	<b>103.500,00</b>	<b>4.000,00</b>
<b>SA2</b>	<b>Saldo (2) Geldfluss aus der Investiven Gebarung (33 – 34)</b>							<b>-44.100,00</b>	<b>-52.800,00</b>	<b>8.700,00</b>
<b>SA3</b>	<b>Saldo (3) Nettofinanzierungssaldo (Saldo 1 + Saldo 2)</b>							<b>-77.700,00</b>	<b>-46.800,00</b>	<b>-30.900,00</b>
<b>Finanzierungstätigkeit</b>										
<b>SU 35</b>	<b>Summe Einzahlungen aus der Finanzierungstätigkeit</b>							<b>0,00</b>	<b>0,00</b>	<b>0,00</b>
1/850000-346000	Tilgung von Darlehen		3614	65	0,00	0,00	0,00	57.500,00	57.500,00	0,00
<b>SU 36</b>	<b>Summe Auszahlungen aus der Finanzierungstätigkeit</b>							<b>57.500,00</b>	<b>57.500,00</b>	<b>0,00</b>
<b>SA4</b>	<b>Saldo (4) Geldfluss aus der Finanzierungstätigkeit (35 – 36)</b>							<b>-57.500,00</b>	<b>-57.500,00</b>	<b>0,00</b>
<b>SA5</b>	<b>Saldo (5) Geldfluss aus der voranschlagswirksamen Gebarung (Saldo 3 + Saldo 4)</b>							<b>-135.200,00</b>	<b>-104.300,00</b>	<b>-30.900,00</b>
<b>850100</b>	<b>WVA Pyburg Ringschluss</b>									
<b>Operative Gebarung</b>										
<b>SU 21 / 31</b>	<b>Summe Erträge / Einzahlungen operative Gebarung</b>				<b>0,00</b>	<b>0,00</b>	<b>0,00</b>	<b>0,00</b>	<b>0,00</b>	<b>0,00</b>
<b>SU 22 / 32</b>	<b>Summe Aufwendungen / Auszahlungen operative Gebarung</b>				<b>0,00</b>	<b>0,00</b>	<b>0,00</b>	<b>0,00</b>	<b>0,00</b>	<b>0,00</b>
<b>SA 0 / SA 1</b>	<b>(0) Nettoergebnis (21 - 22) / (1) Geldfluss operative Gebarung (31 – 32)</b>				<b>0,00</b>	<b>0,00</b>	<b>0,00</b>	<b>0,00</b>	<b>0,00</b>	<b>0,00</b>
<b>SA01</b>	<b>Saldo (01) Haushaltsrücklagen (230 - 240)</b>				<b>0,00</b>	<b>0,00</b>	<b>0,00</b>	<b>0,00</b>	<b>0,00</b>	<b>0,00</b>
<b>SA00</b>	<b>Saldo (00) Nettoergebnis nach Haushaltsrücklagen (Saldo 0 + Saldo 01)</b>				<b>0,00</b>	<b>0,00</b>	<b>0,00</b>	<b>0,00</b>	<b>0,00</b>	<b>0,00</b>
<b>Investive Gebarung</b>										
<b>SU 33</b>	<b>Summe Einzahlungen investive Gebarung</b>							<b>0,00</b>	<b>0,00</b>	<b>0,00</b>
5/850100-004000	Ringschluss Mauthausnerstraße - Holzweg		3412	1 40	0,00	0,00	0,00	5.500,00	5.500,00	0,00
<b>SU 34</b>	<b>Summe Auszahlungen investive Gebarung</b>							<b>5.500,00</b>	<b>5.500,00</b>	<b>0,00</b>
<b>SA2</b>	<b>Saldo (2) Geldfluss aus der Investiven Gebarung (33 – 34)</b>							<b>-5.500,00</b>	<b>-5.500,00</b>	<b>0,00</b>
<b>SA3</b>	<b>Saldo (3) Nettofinanzierungssaldo (Saldo 1 + Saldo 2)</b>							<b>-5.500,00</b>	<b>-5.500,00</b>	<b>0,00</b>
<b>Finanzierungstätigkeit</b>										
<b>SU 35</b>	<b>Summe Einzahlungen aus der Finanzierungstätigkeit</b>							<b>0,00</b>	<b>0,00</b>	<b>0,00</b>
<b>SU 36</b>	<b>Summe Auszahlungen aus der Finanzierungstätigkeit</b>							<b>0,00</b>	<b>0,00</b>	<b>0,00</b>
<b>SA4</b>	<b>Saldo (4) Geldfluss aus der Finanzierungstätigkeit (35 – 36)</b>							<b>0,00</b>	<b>0,00</b>	<b>0,00</b>
<b>SA5</b>	<b>Saldo (5) Geldfluss aus der voranschlagswirksamen Gebarung (Saldo 3 + Saldo 4)</b>							<b>-5.500,00</b>	<b>-5.500,00</b>	<b>0,00</b>
<b>850200</b>	<b>WVA BA 8</b>									
<b>Operative Gebarung</b>										
<b>SU 21 / 31</b>	<b>Summe Erträge / Einzahlungen operative Gebarung</b>				<b>0,00</b>	<b>0,00</b>	<b>0,00</b>	<b>0,00</b>	<b>0,00</b>	<b>0,00</b>
1/850200-680000	Planmäßige Abschreibung		2226		3.100,00	3.100,00	0,00	0,00	0,00	0,00
<b>SU 22 / 32</b>	<b>Summe Aufwendungen / Auszahlungen operative Gebarung</b>				<b>3.100,00</b>	<b>3.100,00</b>	<b>0,00</b>	<b>0,00</b>	<b>0,00</b>	<b>0,00</b>
<b>SA 0 / SA 1</b>	<b>(0) Nettoergebnis (21 - 22) / (1) Geldfluss operative Gebarung (31 – 32)</b>				<b>-3.100,00</b>	<b>-3.100,00</b>	<b>0,00</b>	<b>0,00</b>	<b>0,00</b>	<b>0,00</b>
<b>SA01</b>	<b>Saldo (01) Haushaltsrücklagen (230 - 240)</b>				<b>0,00</b>	<b>0,00</b>	<b>0,00</b>	<b>0,00</b>	<b>0,00</b>	<b>0,00</b>

## 2. Nachtragsvoranschlag 2024

Gemeinde St. Pantaleon-Erla

## NVA Ergebnis- und Finanzierungsvoranschlag Detailnachweis

		MVAG		VC QU	Ergebnisvoranschlag			Finanzierungsvoranschlag			
		EH	FH		VA 2024 inkl. NVA	VA 2024	2. NVA	VA 2024 inkl. NVA	VA 2024	2. NVA	
<b>SA00</b>	<b>Saldo (00) Nettoergebnis nach Haushaltsrücklagen (Saldo 0 + Saldo 01)</b>				<b>-3.100,00</b>	<b>-3.100,00</b>	<b>0,00</b>				
<b>Investive Gebarung</b>											
<b>SU 33</b>	<b>Summe Einzahlungen investive Gebarung</b>							<b>0,00</b>	<b>0,00</b>	<b>0,00</b>	
5/850200-004000	Wasserversorgung BA 8		3412	1	0,00	0,00	0,00	5.300,00	5.300,00	0,00	
<b>SU 34</b>	<b>Summe Auszahlungen investive Gebarung</b>							<b>5.300,00</b>	<b>5.300,00</b>	<b>0,00</b>	
<b>SA2</b>	<b>Saldo (2) Geldfluss aus der Investiven Gebarung (33 – 34)</b>							<b>-5.300,00</b>	<b>-5.300,00</b>	<b>0,00</b>	
<b>SA3</b>	<b>Saldo (3) Nettofinanzierungssaldo (Saldo 1 + Saldo 2)</b>							<b>-5.300,00</b>	<b>-5.300,00</b>	<b>0,00</b>	
<b>Finanzierungstätigkeit</b>											
<b>SU 35</b>	<b>Summe Einzahlungen aus der Finanzierungstätigkeit</b>							<b>0,00</b>	<b>0,00</b>	<b>0,00</b>	
<b>SU 36</b>	<b>Summe Auszahlungen aus der Finanzierungstätigkeit</b>							<b>0,00</b>	<b>0,00</b>	<b>0,00</b>	
<b>SA4</b>	<b>Saldo (4) Geldfluss aus der Finanzierungstätigkeit (35 – 36)</b>							<b>0,00</b>	<b>0,00</b>	<b>0,00</b>	
<b>SA5</b>	<b>Saldo (5) Geldfluss aus der voranschlagswirksamen Gebarung (Saldo 3 + Saldo 4)</b>							<b>-5.300,00</b>	<b>-5.300,00</b>	<b>0,00</b>	
<b>851</b>	<b>Betriebe der Abwasserbeseitigung</b>										
<b>851000</b>	<b>Betriebe der Abwasserbeseitigung</b>										
<b>Operative Gebarung</b>											
2/851000+813000	Erträge aus der Auflösung von Investitionszuschüssen (Kapitaltransfers)		2127		45.300,00	45.300,00	0,00	0,00	0,00	0,00	
2/851000+852100	Kanalbenutzungsgebühren		2113	3113	12	572.600,00	537.600,00	35.000,00	572.600,00	537.600,00	35.000,00
2/851000+860100	Förderungen Bund, KPC Zinsen		2121	3121	15	1.600,00	1.600,00	0,00	1.600,00	1.600,00	0,00
<b>SU 21 / 31</b>	<b>Summe Erträge / Einzahlungen operative Gebarung</b>				<b>619.500,00</b>	<b>584.500,00</b>	<b>35.000,00</b>	<b>574.200,00</b>	<b>539.200,00</b>	<b>35.000,00</b>	
1/851000-511000	Bezüge für VB Arbeiter		2211	3211	20	1.700,00	1.700,00	0,00	1.700,00	1.700,00	0,00
1/851000-569000	Nebengebühren		2211	3211	20	100,00	100,00	0,00	100,00	100,00	0,00
1/851000-580000	Dienstgeberbeitrag (FBAF)		2212	3212	20	100,00	100,00	0,00	100,00	100,00	0,00
1/851000-582000	SV Dienstgeber		2212	3212	20	400,00	400,00	0,00	400,00	400,00	0,00
1/851000-600000	Strom (Beleuchtung, Pumpwerke)		2222	3222	24	400,00	400,00	0,00	400,00	400,00	0,00
1/851000-612000	Instandhaltung		2224	3224	24	8.000,00	33.000,00	-25.000,00	8.000,00	33.000,00	-25.000,00
1/851000-619000	Kanalreinigung		2224	3224	24	6.000,00	6.000,00	0,00	6.000,00	6.000,00	0,00
1/851000-650000	Kreditzinsen		2241	3241	25	20.700,00	20.700,00	0,00	20.700,00	20.700,00	0,00
1/851000-680000	Planmäßige Abschreibung		2226			135.300,00	135.300,00	0,00	0,00	0,00	0,00
1/851000-710000	Öffentliche Abgaben		2225	3225	24	13.000,00	13.000,00	0,00	13.000,00	13.000,00	0,00
1/851000-729000	Sonstige Ausgaben		2225	3225	24	200,00	200,00	0,00	200,00	200,00	0,00
1/851000-752000	Beiträge an Abwasserverband		2231	3231	26	379.600,00	379.600,00	0,00	379.600,00	379.600,00	0,00
<b>SU 22 / 32</b>	<b>Summe Aufwendungen / Auszahlungen operative Gebarung</b>				<b>565.500,00</b>	<b>590.500,00</b>	<b>-25.000,00</b>	<b>430.200,00</b>	<b>455.200,00</b>	<b>-25.000,00</b>	
<b>SA 0 / SA 1</b>	<b>(0) Nettoergebnis (21 - 22) / (1) Geldfluss operative Gebarung (31 – 32)</b>				<b>54.000,00</b>	<b>-6.000,00</b>	<b>60.000,00</b>	<b>144.000,00</b>	<b>84.000,00</b>	<b>60.000,00</b>	
<b>SA01</b>	<b>Saldo (01) Haushaltsrücklagen (230 - 240)</b>				<b>0,00</b>	<b>0,00</b>	<b>0,00</b>	<b>0,00</b>	<b>0,00</b>	<b>0,00</b>	
<b>SA00</b>	<b>Saldo (00) Nettoergebnis nach Haushaltsrücklagen (Saldo 0 + Saldo 01)</b>				<b>54.000,00</b>	<b>-6.000,00</b>	<b>60.000,00</b>				

## 2. Nachtragsvoranschlag 2024

Gemeinde St. Pantaleon-Erla

## NVA Ergebnis- und Finanzierungsvoranschlag Detailnachweis

		MVAG		VC QU	Ergebnisvoranschlag			Finanzierungsvoranschlag		
		EH	FH		VA 2024 inkl. NVA	VA 2024	2. NVA	VA 2024 inkl. NVA	VA 2024	2. NVA
<b>Investive Gebarung</b>										
2/851000+300100	Kapitaltransfers von Bund, KPC Barwert		3331	33	0,00	0,00	0,00	2.400,00	2.400,00	0,00
2/851000+307000	Kanalanschlussabgaben		3334	34	0,00	0,00	0,00	50.900,00	9.000,00	41.900,00
<b>SU 33</b>	<b>Summe Einzahlungen investive Gebarung</b>							<b>53.300,00</b>	<b>11.400,00</b>	<b>41.900,00</b>
1/851000-004000	Hausanschlüsse ABA		3412	2 40	0,00	0,00	0,00	9.000,00	9.000,00	0,00
<b>SU 34</b>	<b>Summe Auszahlungen investive Gebarung</b>							<b>9.000,00</b>	<b>9.000,00</b>	<b>0,00</b>
<b>SA2</b>	<b>Saldo (2) Geldfluss aus der Investiven Gebarung (33 – 34)</b>							<b>44.300,00</b>	<b>2.400,00</b>	<b>41.900,00</b>
<b>SA3</b>	<b>Saldo (3) Nettofinanzierungssaldo (Saldo 1 + Saldo 2)</b>							<b>188.300,00</b>	<b>86.400,00</b>	<b>101.900,00</b>
<b>Finanzierungstätigkeit</b>										
<b>SU 35</b>	<b>Summe Einzahlungen aus der Finanzierungstätigkeit</b>							<b>0,00</b>	<b>0,00</b>	<b>0,00</b>
1/851000-346000	Tilgung von Darlehen		3614	65	0,00	0,00	0,00	102.300,00	102.300,00	0,00
<b>SU 36</b>	<b>Summe Auszahlungen aus der Finanzierungstätigkeit</b>							<b>102.300,00</b>	<b>102.300,00</b>	<b>0,00</b>
<b>SA4</b>	<b>Saldo (4) Geldfluss aus der Finanzierungstätigkeit (35 – 36)</b>							<b>-102.300,00</b>	<b>-102.300,00</b>	<b>0,00</b>
<b>SA5</b>	<b>Saldo (5) Geldfluss aus der voranschlagswirksamen Gebarung (Saldo 3 + Saldo 4)</b>							<b>86.000,00</b>	<b>-15.900,00</b>	<b>101.900,00</b>
<b>852</b>	<b>Betriebe der Müllbeseitigung</b>									
<b>852000</b>	<b>Betriebe der Müllbeseitigung</b>									
<b>Operative Gebarung</b>										
2/852000+861010	Landestransfer Gebührenbremse		2121	3121	44.200,00	44.200,00	0,00	44.200,00	44.200,00	0,00
<b>SU 21 / 31</b>	<b>Summe Erträge / Einzahlungen operative Gebarung</b>				<b>44.200,00</b>	<b>44.200,00</b>	<b>0,00</b>	<b>44.200,00</b>	<b>44.200,00</b>	<b>0,00</b>
1/852000-722000	Rückersätze von Erträgen		2225	3225	44.200,00	44.200,00	0,00	44.200,00	44.200,00	0,00
<b>SU 22 / 32</b>	<b>Summe Aufwendungen / Auszahlungen operative Gebarung</b>				<b>44.200,00</b>	<b>44.200,00</b>	<b>0,00</b>	<b>44.200,00</b>	<b>44.200,00</b>	<b>0,00</b>
<b>SA 0 / SA 1</b>	<b>(0) Nettoergebnis (21 - 22) / (1) Geldfluss operative Gebarung (31 – 32)</b>				<b>0,00</b>	<b>0,00</b>	<b>0,00</b>	<b>0,00</b>	<b>0,00</b>	<b>0,00</b>
<b>SA01</b>	<b>Saldo (01) Haushaltsrücklagen (230 - 240)</b>				<b>0,00</b>	<b>0,00</b>	<b>0,00</b>	<b>0,00</b>	<b>0,00</b>	<b>0,00</b>
<b>SA00</b>	<b>Saldo (00) Nettoergebnis nach Haushaltsrücklagen (Saldo 0 + Saldo 01)</b>				<b>0,00</b>	<b>0,00</b>	<b>0,00</b>	<b>0,00</b>	<b>0,00</b>	<b>0,00</b>
<b>Investive Gebarung</b>										
<b>SU 33</b>	<b>Summe Einzahlungen investive Gebarung</b>							<b>0,00</b>	<b>0,00</b>	<b>0,00</b>
<b>SU 34</b>	<b>Summe Auszahlungen investive Gebarung</b>							<b>0,00</b>	<b>0,00</b>	<b>0,00</b>
<b>SA2</b>	<b>Saldo (2) Geldfluss aus der Investiven Gebarung (33 – 34)</b>							<b>0,00</b>	<b>0,00</b>	<b>0,00</b>
<b>SA3</b>	<b>Saldo (3) Nettofinanzierungssaldo (Saldo 1 + Saldo 2)</b>							<b>0,00</b>	<b>0,00</b>	<b>0,00</b>
<b>Finanzierungstätigkeit</b>										
<b>SU 35</b>	<b>Summe Einzahlungen aus der Finanzierungstätigkeit</b>							<b>0,00</b>	<b>0,00</b>	<b>0,00</b>
<b>SU 36</b>	<b>Summe Auszahlungen aus der Finanzierungstätigkeit</b>							<b>0,00</b>	<b>0,00</b>	<b>0,00</b>
<b>SA4</b>	<b>Saldo (4) Geldfluss aus der Finanzierungstätigkeit (35 – 36)</b>							<b>0,00</b>	<b>0,00</b>	<b>0,00</b>
<b>SA5</b>	<b>Saldo (5) Geldfluss aus der voranschlagswirksamen Gebarung (Saldo 3 + Saldo 4)</b>							<b>0,00</b>	<b>0,00</b>	<b>0,00</b>



## 2. Nachtragsvoranschlag 2024

Gemeinde St. Pantaleon-Erla

## NVA Ergebnis- und Finanzierungsvoranschlag Detailnachweis

		MVAG		VC QU	Ergebnisvoranschlag			Finanzierungsvoranschlag			
		EH	FH		VA 2024 inkl. NVA	VA 2024	2. NVA	VA 2024 inkl. NVA	VA 2024	2. NVA	
<b>853</b>	<b>Betriebe für die Errichtung und Verwaltung von Wohn- und Gesä</b>										
<b>853000</b>	<b>Betrieb f.Wohn- und Geschäftsgebäude</b>										
<b>Operative Gebarung</b>											
2/853000+811000	Mieten	2115	3115	14	18.300,00	18.300,00	0,00	18.300,00	18.300,00	0,00	
2/853000+811100	Betriebskostensätze	2115	3115	14	14.000,00	14.000,00	0,00	14.000,00	14.000,00	0,00	
2/853000+861000	Tilgungszuschuss Land	2121	3121	15	16.200,00	16.200,00	0,00	16.200,00	16.200,00	0,00	
<b>SU 21 / 31</b>	<b>Summe Erträge / Einzahlungen operative Gebarung</b>				<b>48.500,00</b>	<b>48.500,00</b>	<b>0,00</b>	<b>48.500,00</b>	<b>48.500,00</b>	<b>0,00</b>	
1/853000-451000	Brennstoffe	2221	3221	23	6.900,00	2.500,00	4.400,00	6.900,00	2.500,00	4.400,00	
1/853000-600000	Strom	2222	3222	24	1.600,00	800,00	800,00	1.600,00	800,00	800,00	
1/853000-600100	Heizkosten Nahwärme Erla 43	2222	3222	24	4.000,00	3.300,00	700,00	4.000,00	3.300,00	700,00	
1/853000-614000	Instandhaltung von Gebäuden	2224	3224	24	6.800,00	5.000,00	1.800,00	6.800,00	5.000,00	1.800,00	
1/853000-650000	Kreditzinsen	2241	3241	25	4.900,00	4.900,00	0,00	4.900,00	4.900,00	0,00	
1/853000-670000	Versicherungen	2222	3222	24	3.000,00	3.000,00	0,00	3.000,00	3.000,00	0,00	
1/853000-680000	Planmäßige Abschreibung	2226			6.100,00	6.100,00	0,00	0,00	0,00	0,00	
1/853000-710000	Öffentliche Abgaben	2225	3225	24	5.900,00	5.900,00	0,00	5.900,00	5.900,00	0,00	
<b>SU 22 / 32</b>	<b>Summe Aufwendungen / Auszahlungen operative Gebarung</b>				<b>39.200,00</b>	<b>31.500,00</b>	<b>7.700,00</b>	<b>33.100,00</b>	<b>25.400,00</b>	<b>7.700,00</b>	
<b>SA 0 / SA 1</b>	<b>(0) Nettoergebnis (21 - 22) / (1) Geldfluss operative Gebarung (31 - 32)</b>				<b>9.300,00</b>	<b>17.000,00</b>	<b>-7.700,00</b>	<b>15.400,00</b>	<b>23.100,00</b>	<b>-7.700,00</b>	
<b>SA01</b>	<b>Saldo (01) Haushaltsrücklagen (230 - 240)</b>				<b>0,00</b>	<b>0,00</b>	<b>0,00</b>	<b>0,00</b>	<b>0,00</b>	<b>0,00</b>	
<b>SA00</b>	<b>Saldo (00) Nettoergebnis nach Haushaltsrücklagen (Saldo 0 + Saldo 01)</b>				<b>9.300,00</b>	<b>17.000,00</b>	<b>-7.700,00</b>				
<b>Investive Gebarung</b>											
<b>SU 33</b>	<b>Summe Einzahlungen investive Gebarung</b>							<b>0,00</b>	<b>0,00</b>	<b>0,00</b>	
<b>SU 34</b>	<b>Summe Auszahlungen investive Gebarung</b>							<b>0,00</b>	<b>0,00</b>	<b>0,00</b>	
<b>SA2</b>	<b>Saldo (2) Geldfluss aus der Investiven Gebarung (33 - 34)</b>							<b>0,00</b>	<b>0,00</b>	<b>0,00</b>	
<b>SA3</b>	<b>Saldo (3) Nettofinanzierungssaldo (Saldo 1 + Saldo 2)</b>							<b>15.400,00</b>	<b>23.100,00</b>	<b>-7.700,00</b>	
<b>Finanzierungstätigkeit</b>											
<b>SU 35</b>	<b>Summe Einzahlungen aus der Finanzierungstätigkeit</b>							<b>0,00</b>	<b>0,00</b>	<b>0,00</b>	
1/853000-346000	Tilgung von Darlehen		3614	65	0,00	0,00	0,00	13.900,00	13.900,00	0,00	
<b>SU 36</b>	<b>Summe Auszahlungen aus der Finanzierungstätigkeit</b>							<b>13.900,00</b>	<b>13.900,00</b>	<b>0,00</b>	
<b>SA4</b>	<b>Saldo (4) Geldfluss aus der Finanzierungstätigkeit (35 - 36)</b>							<b>-13.900,00</b>	<b>-13.900,00</b>	<b>0,00</b>	
<b>SA5</b>	<b>Saldo (5) Geldfluss aus der voranschlagswirksamen Gebarung (Saldo 3 + Saldo 4)</b>							<b>1.500,00</b>	<b>9.200,00</b>	<b>-7.700,00</b>	
<b>859</b>	<b>Sonstige Betriebe mit marktbestimmter Tätigkeit</b>										
<b>859000</b>	<b>Breitband LWL</b>										
<b>Operative Gebarung</b>											
2/859000+829000	Sonstige Erträge	2116	3116		5.200,00	0,00	5.200,00	5.200,00	0,00	5.200,00	
<b>SU 21 / 31</b>	<b>Summe Erträge / Einzahlungen operative Gebarung</b>				<b>5.200,00</b>	<b>0,00</b>	<b>5.200,00</b>	<b>5.200,00</b>	<b>0,00</b>	<b>5.200,00</b>	
<b>SU 22 / 32</b>	<b>Summe Aufwendungen / Auszahlungen operative Gebarung</b>				<b>0,00</b>	<b>0,00</b>	<b>0,00</b>	<b>0,00</b>	<b>0,00</b>	<b>0,00</b>	
<b>SA 0 / SA 1</b>	<b>(0) Nettoergebnis (21 - 22) / (1) Geldfluss operative Gebarung (31 - 32)</b>				<b>5.200,00</b>	<b>0,00</b>	<b>5.200,00</b>	<b>5.200,00</b>	<b>0,00</b>	<b>5.200,00</b>	

## 2. Nachtragsvoranschlag 2024

Gemeinde St. Pantaleon-Erla

## NVA Ergebnis- und Finanzierungsvoranschlag Detailnachweis

		MVAG		VC QU	Ergebnisvoranschlag			Finanzierungsvoranschlag		
		EH	FH		VA 2024 inkl. NVA	VA 2024	2. NVA	VA 2024 inkl. NVA	VA 2024	2. NVA
SA01	Saldo (01) Haushaltsrücklagen (230 - 240)				0,00	0,00	0,00	0,00	0,00	0,00
SA00	Saldo (00) Nettoergebnis nach Haushaltsrücklagen (Saldo 0 + Saldo 01)				5.200,00	0,00	5.200,00			
<b>Investive Gebarung</b>										
SU 33	Summe Einzahlungen investive Gebarung							0,00	0,00	0,00
SU 34	Summe Auszahlungen investive Gebarung							0,00	0,00	0,00
SA2	Saldo (2) Geldfluss aus der Investiven Gebarung (33 – 34)							0,00	0,00	0,00
SA3	Saldo (3) Nettofinanzierungssaldo (Saldo 1 + Saldo 2)							5.200,00	0,00	5.200,00
<b>Finanzierungstätigkeit</b>										
SU 35	Summe Einzahlungen aus der Finanzierungstätigkeit							0,00	0,00	0,00
SU 36	Summe Auszahlungen aus der Finanzierungstätigkeit							0,00	0,00	0,00
SA4	Saldo (4) Geldfluss aus der Finanzierungstätigkeit (35 – 36)							0,00	0,00	0,00
SA5	Saldo (5) Geldfluss aus der voranschlagswirksamen Gebarung (Saldo 3 + Saldo 4)							5.200,00	0,00	5.200,00
<b>87 Wirtschaftliche Unternehmungen</b>										
870	Elektrizitätsversorgung									
870000	Elektrizitätsversorgung									
<b>Operative Gebarung</b>										
2/870000+810000	Stromeinlieferungen		2114	3114	300,00	0,00	300,00	300,00	0,00	300,00
SU 21 / 31	Summe Erträge / Einzahlungen operative Gebarung				300,00	0,00	300,00	300,00	0,00	300,00
SU 22 / 32	Summe Aufwendungen / Auszahlungen operative Gebarung				0,00	0,00	0,00	0,00	0,00	0,00
SA 0 / SA 1	(0) Nettoergebnis (21 - 22) / (1) Geldfluss operative Gebarung (31 – 32)				300,00	0,00	300,00	300,00	0,00	300,00
SA01	Saldo (01) Haushaltsrücklagen (230 - 240)				0,00	0,00	0,00	0,00	0,00	0,00
SA00	Saldo (00) Nettoergebnis nach Haushaltsrücklagen (Saldo 0 + Saldo 01)				300,00	0,00	300,00			
<b>Investive Gebarung</b>										
SU 33	Summe Einzahlungen investive Gebarung							0,00	0,00	0,00
SU 34	Summe Auszahlungen investive Gebarung							0,00	0,00	0,00
SA2	Saldo (2) Geldfluss aus der Investiven Gebarung (33 – 34)							0,00	0,00	0,00
SA3	Saldo (3) Nettofinanzierungssaldo (Saldo 1 + Saldo 2)							300,00	0,00	300,00
<b>Finanzierungstätigkeit</b>										
SU 35	Summe Einzahlungen aus der Finanzierungstätigkeit							0,00	0,00	0,00
SU 36	Summe Auszahlungen aus der Finanzierungstätigkeit							0,00	0,00	0,00
SA4	Saldo (4) Geldfluss aus der Finanzierungstätigkeit (35 – 36)							0,00	0,00	0,00
SA5	Saldo (5) Geldfluss aus der voranschlagswirksamen Gebarung (Saldo 3 + Saldo 4)							300,00	0,00	300,00

## 2. Nachtragsvoranschlag 2024

Gemeinde St. Pantaleon-Erla

## NVA Ergebnis- und Finanzierungsvoranschlag Detailnachweis

		MVAG		VC QU	Ergebnisvoranschlag			Finanzierungsvoranschlag		
		EH	FH		VA 2024 inkl. NVA	VA 2024	2. NVA	VA 2024 inkl. NVA	VA 2024	2. NVA
<b>89</b>	<b>Wirtschaftliche Unternehmungen (Fortsetzung)</b>									
<b>894</b>	<b>Stadthallen, Kongresshäuser</b>									
<b>894000</b>	<b>Stadtsaal</b>									
	<b>Operative Gebarung</b>									
6/894000+871000	Kapitaltransfers aus Gemeinde-Bedarfszuweisungsmittel	2121	3121	1 33	480.000,00	960.000,00	-480.000,00	480.000,00	960.000,00	-480.000,00
<b>SU 21 / 31</b>	<b>Summe Erträge / Einzahlungen operative Gebarung</b>				<b>480.000,00</b>	<b>960.000,00</b>	<b>-480.000,00</b>	<b>480.000,00</b>	<b>960.000,00</b>	<b>-480.000,00</b>
1/894000-614000	Instandhaltung von Gebäuden	2224	3224	24	500,00	500,00	0,00	500,00	500,00	0,00
1/894000-650000	Kreditzinsen	2241	3241	25	1.800,00	22.000,00	-20.200,00	1.800,00	22.000,00	-20.200,00
1/894000-670000	Versicherungen	2222	3222	24	2.400,00	2.400,00	0,00	2.400,00	2.400,00	0,00
1/894000-680000	Planmäßige Abschreibung	2226			1.100,00	1.100,00	0,00	0,00	0,00	0,00
<b>SU 22 / 32</b>	<b>Summe Aufwendungen / Auszahlungen operative Gebarung</b>				<b>5.800,00</b>	<b>26.000,00</b>	<b>-20.200,00</b>	<b>4.700,00</b>	<b>24.900,00</b>	<b>-20.200,00</b>
<b>SA 0 / SA 1</b>	<b>(0) Nettoergebnis (21 - 22) / (1) Geldfluss operative Gebarung (31 - 32)</b>				<b>474.200,00</b>	<b>934.000,00</b>	<b>-459.800,00</b>	<b>475.300,00</b>	<b>935.100,00</b>	<b>-459.800,00</b>
<b>SA01</b>	<b>Saldo (01) Haushaltsrücklagen (230 - 240)</b>				<b>0,00</b>	<b>0,00</b>	<b>0,00</b>	<b>0,00</b>	<b>0,00</b>	<b>0,00</b>
<b>SA00</b>	<b>Saldo (00) Nettoergebnis nach Haushaltsrücklagen (Saldo 0 + Saldo 01)</b>				<b>474.200,00</b>	<b>934.000,00</b>	<b>-459.800,00</b>			
	<b>Investive Gebarung</b>									
6/894000+301000	Förderung Raumordnung		3331	1 33	0,00	0,00	0,00	70.000,00	70.000,00	0,00
<b>SU 33</b>	<b>Summe Einzahlungen investive Gebarung</b>							<b>70.000,00</b>	<b>70.000,00</b>	<b>0,00</b>
5/894000-010000	Multivereinshaus		3413	1 40	0,00	0,00	0,00	1.613.700,00	2.538.000,00	-924.300,00
<b>SU 34</b>	<b>Summe Auszahlungen investive Gebarung</b>							<b>1.613.700,00</b>	<b>2.538.000,00</b>	<b>-924.300,00</b>
<b>SA2</b>	<b>Saldo (2) Geldfluss aus der Investiven Gebarung (33 - 34)</b>							<b>-1.543.700,00</b>	<b>-2.468.000,00</b>	<b>924.300,00</b>
<b>SA3</b>	<b>Saldo (3) Nettofinanzierungssaldo (Saldo 1 + Saldo 2)</b>							<b>-1.068.400,00</b>	<b>-1.532.900,00</b>	<b>464.500,00</b>
	<b>Finanzierungstätigkeit</b>									
6/894000+346000	Investitionsdarlehen von Finanzunternehmen		3514	1 55	0,00	0,00	0,00	500.000,00	2.350.000,00	-1.850.000,00
<b>SU 35</b>	<b>Summe Einzahlungen aus der Finanzierungstätigkeit</b>							<b>500.000,00</b>	<b>2.350.000,00</b>	<b>-1.850.000,00</b>
<b>SU 36</b>	<b>Summe Auszahlungen aus der Finanzierungstätigkeit</b>							<b>0,00</b>	<b>0,00</b>	<b>0,00</b>
<b>SA4</b>	<b>Saldo (4) Geldfluss aus der Finanzierungstätigkeit (35 - 36)</b>							<b>500.000,00</b>	<b>2.350.000,00</b>	<b>-1.850.000,00</b>
<b>SA5</b>	<b>Saldo (5) Geldfluss aus der voranschlagswirksamen Gebarung (Saldo 3 + Saldo 4)</b>							<b>-568.400,00</b>	<b>817.100,00</b>	<b>-1.385.500,00</b>

## 2. Nachtragsvoranschlag 2024

Gemeinde St. Pantaleon-Erla

## NVA Ergebnis- und Finanzierungsvoranschlag Detailnachweis

		MVAG		VC QU	Ergebnisvoranschlag			Finanzierungsvoranschlag		
		EH	FH		VA 2024 inkl. NVA	VA 2024	2. NVA	VA 2024 inkl. NVA	VA 2024	2. NVA
<b>9 Finanzwirtschaft</b>										
<b>90</b>	<b>Gesonderte Verwaltung</b>									
<b>900</b>	<b>Gesonderte Verwaltung</b>									
<b>900000</b>	<b>Gesonderte Verwaltung</b>									
<b>Operative Gebarung</b>										
2/900000+816000	Landschaftsabgabe, Jagdpacht-Entschädigung Verwaltung	2114	3114	13	3.800,00	7.000,00	-3.200,00	3.800,00	7.000,00	-3.200,00
<b>SU 21 / 31</b>	<b>Summe Erträge / Einzahlungen operative Gebarung</b>				<b>3.800,00</b>	<b>7.000,00</b>	<b>-3.200,00</b>	<b>3.800,00</b>	<b>7.000,00</b>	<b>-3.200,00</b>
1/900000-510000	Bezüge für VB Angestellte	2211	3211	20	53.800,00	53.800,00	0,00	53.800,00	53.800,00	0,00
1/900000-569000	Nebengebühren	2211	3211	20	4.000,00	4.000,00	0,00	4.000,00	4.000,00	0,00
1/900000-580000	Dienstgeberbeitrag (FBAF)	2212	3212	20	2.100,00	2.100,00	0,00	2.100,00	2.100,00	0,00
1/900000-582000	SV Dienstgeber	2212	3212	20	12.100,00	12.100,00	0,00	12.100,00	12.100,00	0,00
1/900000-724000	Reisegebühren	2225	3225	24	100,00	100,00	0,00	100,00	100,00	0,00
<b>SU 22 / 32</b>	<b>Summe Aufwendungen / Auszahlungen operative Gebarung</b>				<b>72.100,00</b>	<b>72.100,00</b>	<b>0,00</b>	<b>72.100,00</b>	<b>72.100,00</b>	<b>0,00</b>
<b>SA 0 / SA 1</b>	<b>(0) Nettoergebnis (21 - 22) / (1) Geldfluss operative Gebarung (31 - 32)</b>				<b>-68.300,00</b>	<b>-65.100,00</b>	<b>-3.200,00</b>	<b>-68.300,00</b>	<b>-65.100,00</b>	<b>-3.200,00</b>
<b>SA01</b>	<b>Saldo (01) Haushaltsrücklagen (230 - 240)</b>				<b>0,00</b>	<b>0,00</b>	<b>0,00</b>	<b>0,00</b>	<b>0,00</b>	<b>0,00</b>
<b>SA00</b>	<b>Saldo (00) Nettoergebnis nach Haushaltsrücklagen (Saldo 0 + Saldo 01)</b>				<b>-68.300,00</b>	<b>-65.100,00</b>	<b>-3.200,00</b>			
<b>Investive Gebarung</b>										
<b>SU 33</b>	<b>Summe Einzahlungen investive Gebarung</b>							<b>0,00</b>	<b>0,00</b>	<b>0,00</b>
<b>SU 34</b>	<b>Summe Auszahlungen investive Gebarung</b>							<b>0,00</b>	<b>0,00</b>	<b>0,00</b>
<b>SA2</b>	<b>Saldo (2) Geldfluss aus der Investiven Gebarung (33 - 34)</b>							<b>0,00</b>	<b>0,00</b>	<b>0,00</b>
<b>SA3</b>	<b>Saldo (3) Nettofinanzierungssaldo (Saldo 1 + Saldo 2)</b>							<b>-68.300,00</b>	<b>-65.100,00</b>	<b>-3.200,00</b>
<b>Finanzierungstätigkeit</b>										
<b>SU 35</b>	<b>Summe Einzahlungen aus der Finanzierungstätigkeit</b>							<b>0,00</b>	<b>0,00</b>	<b>0,00</b>
<b>SU 36</b>	<b>Summe Auszahlungen aus der Finanzierungstätigkeit</b>							<b>0,00</b>	<b>0,00</b>	<b>0,00</b>
<b>SA4</b>	<b>Saldo (4) Geldfluss aus der Finanzierungstätigkeit (35 - 36)</b>							<b>0,00</b>	<b>0,00</b>	<b>0,00</b>
<b>SA5</b>	<b>Saldo (5) Geldfluss aus der voranschlagswirksamen Gebarung (Saldo 3 + Saldo 4)</b>							<b>-68.300,00</b>	<b>-65.100,00</b>	<b>-3.200,00</b>
<b>91</b>	<b>Kapitalvermögen und Stiftungen ohne eigene Rechtspersönlichkeit</b>									
<b>910</b>	<b>Geldverkehr</b>									
<b>910000</b>	<b>Geldverkehr</b>									
<b>Operative Gebarung</b>										
2/910000+823000	Zinsen der Giro- und Spargirokonten	2131	3131	14	3.700,00	2.000,00	1.700,00	3.700,00	2.000,00	1.700,00
<b>SU 21 / 31</b>	<b>Summe Erträge / Einzahlungen operative Gebarung</b>				<b>3.700,00</b>	<b>2.000,00</b>	<b>1.700,00</b>	<b>3.700,00</b>	<b>2.000,00</b>	<b>1.700,00</b>
1/910000-659000	Geldverkehrsspesen	2244	3244	24	3.000,00	3.000,00	0,00	3.000,00	3.000,00	0,00

## 2. Nachtragsvoranschlag 2024

Gemeinde St. Pantaleon-Erla

## NVA Ergebnis- und Finanzierungsvoranschlag Detailnachweis

		MVAG VC QU			Ergebnisvoranschlag			Finanzierungsvoranschlag		
		EH	FH		VA 2024 inkl. NVA	VA 2024	2. NVA	VA 2024 inkl. NVA	VA 2024	2. NVA
1/910000-710000	Kapitalertragsteuer	2225	3225	24	1.000,00	500,00	500,00	1.000,00	500,00	500,00
<b>SU 22 / 32</b>	<b>Summe Aufwendungen / Auszahlungen operative Gebarung</b>				<b>4.000,00</b>	<b>3.500,00</b>	<b>500,00</b>	<b>4.000,00</b>	<b>3.500,00</b>	<b>500,00</b>
<b>SA 0 / SA 1</b>	<b>(0) Nettoergebnis (21 - 22) / (1) Geldfluss operative Gebarung (31 - 32)</b>				<b>-300,00</b>	<b>-1.500,00</b>	<b>1.200,00</b>	<b>-300,00</b>	<b>-1.500,00</b>	<b>1.200,00</b>
SA01	Saldo (01) Haushaltsrücklagen (230 - 240)				0,00	0,00	0,00	0,00	0,00	0,00
SA00	Saldo (00) Nettoergebnis nach Haushaltsrücklagen (Saldo 0 + Saldo 01)				-300,00	-1.500,00	1.200,00			
<b>Investive Gebarung</b>										
SU 33	Summe Einzahlungen investive Gebarung							0,00	0,00	0,00
SU 34	Summe Auszahlungen investive Gebarung							0,00	0,00	0,00
SA2	Saldo (2) Geldfluss aus der Investiven Gebarung (33 - 34)							0,00	0,00	0,00
SA3	Saldo (3) Nettofinanzierungssaldo (Saldo 1 + Saldo 2)							-300,00	-1.500,00	1.200,00
<b>Finanzierungstätigkeit</b>										
SU 35	Summe Einzahlungen aus der Finanzierungstätigkeit							0,00	0,00	0,00
SU 36	Summe Auszahlungen aus der Finanzierungstätigkeit							0,00	0,00	0,00
SA4	Saldo (4) Geldfluss aus der Finanzierungstätigkeit (35 - 36)							0,00	0,00	0,00
SA5	Saldo (5) Geldfluss aus der voranschlagswirksamen Gebarung (Saldo 3 + Saldo 4)							-300,00	-1.500,00	1.200,00
<b>912</b>	<b>Rücklagen (soweit nicht aufteilbar)</b>									
<b>912000</b>	<b>Rücklagen(soweit nicht Aufgeteilt)</b>									
<b>Operative Gebarung</b>										
2/912000+820000	Zinsen von Rücklagen	2131	3131	14	500,00	300,00	200,00	500,00	300,00	200,00
<b>SU 21 / 31</b>	<b>Summe Erträge / Einzahlungen operative Gebarung</b>				<b>500,00</b>	<b>300,00</b>	<b>200,00</b>	<b>500,00</b>	<b>300,00</b>	<b>200,00</b>
1/912000-710000	Kapitalertragsteuer	2225	3225	24	200,00	200,00	0,00	200,00	200,00	0,00
<b>SU 22 / 32</b>	<b>Summe Aufwendungen / Auszahlungen operative Gebarung</b>				<b>200,00</b>	<b>200,00</b>	<b>0,00</b>	<b>200,00</b>	<b>200,00</b>	<b>0,00</b>
<b>SA 0 / SA 1</b>	<b>(0) Nettoergebnis (21 - 22) / (1) Geldfluss operative Gebarung (31 - 32)</b>				<b>300,00</b>	<b>100,00</b>	<b>200,00</b>	<b>300,00</b>	<b>100,00</b>	<b>200,00</b>
2/912000+894001	Entnahmen von zweckgebundenen Haushaltsrücklagen	2301			30.400,00	0,00	30.400,00	0,00	0,00	0,00
1/912000-794001	Zuweisung an zweckgebundene Haushaltsrücklagen	2401			600,00	400,00	200,00	0,00	0,00	0,00
SA01	Saldo (01) Haushaltsrücklagen (230 - 240)				29.800,00	-400,00	30.200,00	0,00	0,00	0,00
SA00	Saldo (00) Nettoergebnis nach Haushaltsrücklagen (Saldo 0 + Saldo 01)				30.100,00	-300,00	30.400,00			
<b>Investive Gebarung</b>										
SU 33	Summe Einzahlungen investive Gebarung							0,00	0,00	0,00
SU 34	Summe Auszahlungen investive Gebarung							0,00	0,00	0,00
SA2	Saldo (2) Geldfluss aus der Investiven Gebarung (33 - 34)							0,00	0,00	0,00
SA3	Saldo (3) Nettofinanzierungssaldo (Saldo 1 + Saldo 2)							300,00	100,00	200,00
<b>Finanzierungstätigkeit</b>										
SU 35	Summe Einzahlungen aus der Finanzierungstätigkeit							0,00	0,00	0,00
SU 36	Summe Auszahlungen aus der Finanzierungstätigkeit							0,00	0,00	0,00

## 2. Nachtragsvoranschlag 2024

Gemeinde St. Pantaleon-Erla

## NVA Ergebnis- und Finanzierungsvoranschlag Detailnachweis

		MVAG VC QU			Ergebnisvoranschlag			Finanzierungsvoranschlag		
		EH	FH		VA 2024 inkl. NVA	VA 2024	2. NVA	VA 2024 inkl. NVA	VA 2024	2. NVA
<b>SA4</b>	<b>Saldo (4) Geldfluss aus der Finanzierungstätigkeit (35 – 36)</b>							<b>0,00</b>	<b>0,00</b>	<b>0,00</b>
<b>SA5</b>	<b>Saldo (5) Geldfluss aus der voranschlagswirksamen Gebarung (Saldo 3 + Saldo 4)</b>							<b>300,00</b>	<b>100,00</b>	<b>200,00</b>
<b>92</b>	<b>Öffentliche Abgaben</b>									
<b>920</b>	<b>Ausschließliche Gemeindeabgaben</b>									
<b>920000</b>	<b>Ausschließliche Gemeindeabgaben</b>									
	<b>Operative Gebarung</b>									
2/920000+830000	Grundsteuer A	2111	3111	10	17.200,00	17.200,00	0,00	17.200,00	17.200,00	0,00
2/920000+831000	Grundsteuer B	2111	3111	10	190.500,00	186.500,00	4.000,00	190.500,00	186.500,00	4.000,00
2/920000+833100	Kommunalsteuer	2111	3111	10	947.300,00	962.300,00	-15.000,00	947.300,00	962.300,00	-15.000,00
2/920000+838000	Hundeabgabe	2111	3111	10	3.400,00	3.400,00	0,00	3.400,00	3.400,00	0,00
2/920000+841000	Gebrauchsabgabe	2111	3111	10	39.700,00	39.700,00	0,00	39.700,00	39.700,00	0,00
2/920000+849000	Nebensprüche (Mahngebühren ...)	2111	3111	10	100,00	100,00	0,00	100,00	100,00	0,00
2/920000+850000	Aufschliessungsbeiträge (gem. § 14)	2111	3111	10	125.000,00	125.000,00	0,00	125.000,00	125.000,00	0,00
2/920000+856000	Verwaltungsabgaben	2111	3111	10	18.500,00	18.500,00	0,00	18.500,00	18.500,00	0,00
2/920000+857000	Kommissionsgebühren	2111	3111	10	100,00	100,00	0,00	100,00	100,00	0,00
<b>SU 21 / 31</b>	<b>Summe Erträge / Einzahlungen operative Gebarung</b>				<b>1.341.800,00</b>	<b>1.352.800,00</b>	<b>-11.000,00</b>	<b>1.341.800,00</b>	<b>1.352.800,00</b>	<b>-11.000,00</b>
1/920000-752000	Kosten Abgabeneinhebung	2231	3231	26	34.500,00	34.500,00	0,00	34.500,00	34.500,00	0,00
<b>SU 22 / 32</b>	<b>Summe Aufwendungen / Auszahlungen operative Gebarung</b>				<b>34.500,00</b>	<b>34.500,00</b>	<b>0,00</b>	<b>34.500,00</b>	<b>34.500,00</b>	<b>0,00</b>
<b>SA 0 / SA 1</b>	<b>(0) Nettoergebnis (21 - 22) / (1) Geldfluss operative Gebarung (31 – 32)</b>				<b>1.307.300,00</b>	<b>1.318.300,00</b>	<b>-11.000,00</b>	<b>1.307.300,00</b>	<b>1.318.300,00</b>	<b>-11.000,00</b>
<b>SA01</b>	<b>Saldo (01) Haushaltsrücklagen (230 - 240)</b>				<b>0,00</b>	<b>0,00</b>	<b>0,00</b>	<b>0,00</b>	<b>0,00</b>	<b>0,00</b>
<b>SA00</b>	<b>Saldo (00) Nettoergebnis nach Haushaltsrücklagen (Saldo 0 + Saldo 01)</b>				<b>1.307.300,00</b>	<b>1.318.300,00</b>	<b>-11.000,00</b>			
	<b>Investive Gebarung</b>									
<b>SU 33</b>	<b>Summe Einzahlungen investive Gebarung</b>							<b>0,00</b>	<b>0,00</b>	<b>0,00</b>
<b>SU 34</b>	<b>Summe Auszahlungen investive Gebarung</b>							<b>0,00</b>	<b>0,00</b>	<b>0,00</b>
<b>SA2</b>	<b>Saldo (2) Geldfluss aus der Investiven Gebarung (33 – 34)</b>							<b>0,00</b>	<b>0,00</b>	<b>0,00</b>
<b>SA3</b>	<b>Saldo (3) Nettofinanzierungssaldo (Saldo 1 + Saldo 2)</b>							<b>1.307.300,00</b>	<b>1.318.300,00</b>	<b>-11.000,00</b>
	<b>Finanzierungstätigkeit</b>									
<b>SU 35</b>	<b>Summe Einzahlungen aus der Finanzierungstätigkeit</b>							<b>0,00</b>	<b>0,00</b>	<b>0,00</b>
<b>SU 36</b>	<b>Summe Auszahlungen aus der Finanzierungstätigkeit</b>							<b>0,00</b>	<b>0,00</b>	<b>0,00</b>
<b>SA4</b>	<b>Saldo (4) Geldfluss aus der Finanzierungstätigkeit (35 – 36)</b>							<b>0,00</b>	<b>0,00</b>	<b>0,00</b>
<b>SA5</b>	<b>Saldo (5) Geldfluss aus der voranschlagswirksamen Gebarung (Saldo 3 + Saldo 4)</b>							<b>1.307.300,00</b>	<b>1.318.300,00</b>	<b>-11.000,00</b>
<b>921</b>	<b>Zwischen Ländern und Gemeinden geteilte Abgaben</b>									
<b>921000</b>	<b>Öffentliche Abgaben zwischen Ländern und Gemeinden</b>									
	<b>Operative Gebarung</b>									
2/921000+834000	Fremdenverkehrsabgaben	2111	3111	10	5.600,00	2.000,00	3.600,00	5.600,00	2.000,00	3.600,00

## 2. Nachtragsvoranschlag 2024

Gemeinde St. Pantaleon-Erla

## NVA Ergebnis- und Finanzierungsvoranschlag Detailnachweis

	MVAG EH FH	VC QU	Ergebnisvoranschlag			Finanzierungsvoranschlag		
			VA 2024 inkl. NVA	VA 2024	2. NVA	VA 2024 inkl. NVA	VA 2024	2. NVA
SU 21 / 31	Summe Erträge / Einzahlungen operative Gebarung		5.600,00	2.000,00	3.600,00	5.600,00	2.000,00	3.600,00
SU 22 / 32	Summe Aufwendungen / Auszahlungen operative Gebarung		0,00	0,00	0,00	0,00	0,00	0,00
SA 0 / SA 1	(0) Nettoergebnis (21 - 22) / (1) Geldfluss operative Gebarung (31 - 32)		5.600,00	2.000,00	3.600,00	5.600,00	2.000,00	3.600,00
SA01	Saldo (01) Haushaltsrücklagen (230 - 240)		0,00	0,00	0,00	0,00	0,00	0,00
SA00	Saldo (00) Nettoergebnis nach Haushaltsrücklagen (Saldo 0 + Saldo 01)		5.600,00	2.000,00	3.600,00			
<b>Investive Gebarung</b>								
SU 33	Summe Einzahlungen investive Gebarung					0,00	0,00	0,00
SU 34	Summe Auszahlungen investive Gebarung					0,00	0,00	0,00
SA2	Saldo (2) Geldfluss aus der Investiven Gebarung (33 - 34)					0,00	0,00	0,00
SA3	Saldo (3) Nettofinanzierungssaldo (Saldo 1 + Saldo 2)					5.600,00	2.000,00	3.600,00
<b>Finanzierungstätigkeit</b>								
SU 35	Summe Einzahlungen aus der Finanzierungstätigkeit					0,00	0,00	0,00
SU 36	Summe Auszahlungen aus der Finanzierungstätigkeit					0,00	0,00	0,00
SA4	Saldo (4) Geldfluss aus der Finanzierungstätigkeit (35 - 36)					0,00	0,00	0,00
SA5	Saldo (5) Geldfluss aus der voranschlagswirksamen Gebarung (Saldo 3 + Saldo 4)					5.600,00	2.000,00	3.600,00
925	Ertragsanteile an gemeinschaftlichen Bundesabgaben							
925000	Ertragsanteile an Gemeensch. Bundesabg.							
<b>Operative Gebarung</b>								
2/925000+859400	Abgabenertragsanteile	2112 3112 11	2.717.400,00	2.770.000,00	-52.600,00	2.717.400,00	2.770.000,00	-52.600,00
SU 21 / 31	Summe Erträge / Einzahlungen operative Gebarung		2.717.400,00	2.770.000,00	-52.600,00	2.717.400,00	2.770.000,00	-52.600,00
SU 22 / 32	Summe Aufwendungen / Auszahlungen operative Gebarung		0,00	0,00	0,00	0,00	0,00	0,00
SA 0 / SA 1	(0) Nettoergebnis (21 - 22) / (1) Geldfluss operative Gebarung (31 - 32)		2.717.400,00	2.770.000,00	-52.600,00	2.717.400,00	2.770.000,00	-52.600,00
SA01	Saldo (01) Haushaltsrücklagen (230 - 240)		0,00	0,00	0,00	0,00	0,00	0,00
SA00	Saldo (00) Nettoergebnis nach Haushaltsrücklagen (Saldo 0 + Saldo 01)		2.717.400,00	2.770.000,00	-52.600,00			
<b>Investive Gebarung</b>								
SU 33	Summe Einzahlungen investive Gebarung					0,00	0,00	0,00
SU 34	Summe Auszahlungen investive Gebarung					0,00	0,00	0,00
SA2	Saldo (2) Geldfluss aus der Investiven Gebarung (33 - 34)					0,00	0,00	0,00
SA3	Saldo (3) Nettofinanzierungssaldo (Saldo 1 + Saldo 2)					2.717.400,00	2.770.000,00	-52.600,00
<b>Finanzierungstätigkeit</b>								
SU 35	Summe Einzahlungen aus der Finanzierungstätigkeit					0,00	0,00	0,00
SU 36	Summe Auszahlungen aus der Finanzierungstätigkeit					0,00	0,00	0,00
SA4	Saldo (4) Geldfluss aus der Finanzierungstätigkeit (35 - 36)					0,00	0,00	0,00
SA5	Saldo (5) Geldfluss aus der voranschlagswirksamen Gebarung (Saldo 3 + Saldo 4)					2.717.400,00	2.770.000,00	-52.600,00

## 2. Nachtragsvoranschlag 2024

Gemeinde St. Pantaleon-Erla

## NVA Ergebnis- und Finanzierungsvoranschlag Detailnachweis

		MVAG			VC QU			Ergebnisvoranschlag			Finanzierungsvoranschlag		
		EH	FH					VA 2024 inkl. NVA	VA 2024	2. NVA	VA 2024 inkl. NVA	VA 2024	2. NVA
<b>94</b>	<b>Finanzzuweisungen und Zuschüsse</b>												
<b>940</b>	<b>Bedarfszuweisungen</b>												
<b>940000</b>	<b>Bedarfszuweisungen</b>												
<b>Operative Gebarung</b>													
2/940000+861000	Bedarfszuweisungen I		2121	3121	15		8.500,00	900,00	7.600,00	8.500,00	900,00	7.600,00	
SU 21 / 31	Summe Erträge / Einzahlungen operative Gebarung						8.500,00	900,00	7.600,00	8.500,00	900,00	7.600,00	
SU 22 / 32	Summe Aufwendungen / Auszahlungen operative Gebarung						0,00	0,00	0,00	0,00	0,00	0,00	
SA 0 / SA 1	(0) Nettoergebnis (21 - 22) / (1) Geldfluss operative Gebarung (31 - 32)						8.500,00	900,00	7.600,00	8.500,00	900,00	7.600,00	
SA01	Saldo (01) Haushaltsrücklagen (230 - 240)						0,00	0,00	0,00	0,00	0,00	0,00	
SA00	Saldo (00) Nettoergebnis nach Haushaltsrücklagen (Saldo 0 + Saldo 01)						8.500,00	900,00	7.600,00				
<b>Investive Gebarung</b>													
SU 33	Summe Einzahlungen investive Gebarung									0,00	0,00	0,00	
SU 34	Summe Auszahlungen investive Gebarung									0,00	0,00	0,00	
SA2	Saldo (2) Geldfluss aus der Investiven Gebarung (33 - 34)									0,00	0,00	0,00	
SA3	Saldo (3) Nettofinanzierungssaldo (Saldo 1 + Saldo 2)									8.500,00	900,00	7.600,00	
<b>Finanzierungstätigkeit</b>													
SU 35	Summe Einzahlungen aus der Finanzierungstätigkeit									0,00	0,00	0,00	
SU 36	Summe Auszahlungen aus der Finanzierungstätigkeit									0,00	0,00	0,00	
SA4	Saldo (4) Geldfluss aus der Finanzierungstätigkeit (35 - 36)									0,00	0,00	0,00	
SA5	Saldo (5) Geldfluss aus der voranschlagswirksamen Gebarung (Saldo 3 + Saldo 4)									8.500,00	900,00	7.600,00	
<b>941</b>	<b>Sonstige Finanzzuweisungen nach dem FAG</b>												
<b>941000</b>	<b>Sonst. Finanzzuw. nach dem Fag</b>												
<b>Operative Gebarung</b>													
2/941000+860000	Finanzzuweisung des Bundes § 25		2121	3121	15		24.400,00	13.000,00	11.400,00	24.400,00	13.000,00	11.400,00	
SU 21 / 31	Summe Erträge / Einzahlungen operative Gebarung						24.400,00	13.000,00	11.400,00	24.400,00	13.000,00	11.400,00	
SU 22 / 32	Summe Aufwendungen / Auszahlungen operative Gebarung						0,00	0,00	0,00	0,00	0,00	0,00	
SA 0 / SA 1	(0) Nettoergebnis (21 - 22) / (1) Geldfluss operative Gebarung (31 - 32)						24.400,00	13.000,00	11.400,00	24.400,00	13.000,00	11.400,00	
SA01	Saldo (01) Haushaltsrücklagen (230 - 240)						0,00	0,00	0,00	0,00	0,00	0,00	
SA00	Saldo (00) Nettoergebnis nach Haushaltsrücklagen (Saldo 0 + Saldo 01)						24.400,00	13.000,00	11.400,00				
<b>Investive Gebarung</b>													
SU 33	Summe Einzahlungen investive Gebarung									0,00	0,00	0,00	
SU 34	Summe Auszahlungen investive Gebarung									0,00	0,00	0,00	
SA2	Saldo (2) Geldfluss aus der Investiven Gebarung (33 - 34)									0,00	0,00	0,00	
SA3	Saldo (3) Nettofinanzierungssaldo (Saldo 1 + Saldo 2)									24.400,00	13.000,00	11.400,00	



## 2. Nachtragsvoranschlag 2024

Gemeinde St. Pantaleon-Erla

## NVA Ergebnis- und Finanzierungsvoranschlag Detailnachweis

	MVAG	VC QU	Ergebnisvoranschlag			Finanzierungsvoranschlag					
			EH	FH	VA 2024 inkl. NVA	VA 2024	2. NVA	VA 2024 inkl. NVA	VA 2024	2. NVA	
<b>Finanzierungstätigkeit</b>											
SU 35			Summe Einzahlungen aus der Finanzierungstätigkeit				0,00	0,00	0,00		
SU 36			Summe Auszahlungen aus der Finanzierungstätigkeit				0,00	0,00	0,00		
SA4			Saldo (4) Geldfluss aus der Finanzierungstätigkeit (35 – 36)				0,00	0,00	0,00		
SA5			Saldo (5) Geldfluss aus der voranschlagswirksamen Gebarung (Saldo 3 + Saldo 4)				24.400,00	13.000,00	11.400,00		
<b>946 Zuschüsse nach landesgesetzlichen Bestimmungen</b>											
946000			Zuschüsse n. Landesges. Bestimmungen								
<b>Operative Gebarung</b>											
2/946000+861000			Finanzzuweisung NÖ GUG	2121	3121	28.000,00	0,00	28.000,00	28.000,00	0,00	28.000,00
SU 21 / 31			Summe Erträge / Einzahlungen operative Gebarung			28.000,00	0,00	28.000,00	28.000,00	0,00	28.000,00
SU 22 / 32			Summe Aufwendungen / Auszahlungen operative Gebarung			0,00	0,00	0,00	0,00	0,00	0,00
SA 0 / SA 1			(0) Nettoergebnis (21 - 22) / (1) Geldfluss operative Gebarung (31 – 32)			28.000,00	0,00	28.000,00	28.000,00	0,00	28.000,00
SA01			Saldo (01) Haushaltsrücklagen (230 - 240)			0,00	0,00	0,00	0,00	0,00	0,00
SA00			Saldo (00) Nettoergebnis nach Haushaltsrücklagen (Saldo 0 + Saldo 01)			28.000,00	0,00	28.000,00			
<b>Investive Gebarung</b>											
SU 33			Summe Einzahlungen investive Gebarung					0,00	0,00	0,00	0,00
SU 34			Summe Auszahlungen investive Gebarung					0,00	0,00	0,00	0,00
SA2			Saldo (2) Geldfluss aus der Investiven Gebarung (33 – 34)					0,00	0,00	0,00	0,00
SA3			Saldo (3) Nettofinanzierungssaldo (Saldo 1 + Saldo 2)					28.000,00	0,00	28.000,00	0,00
<b>Finanzierungstätigkeit</b>											
SU 35			Summe Einzahlungen aus der Finanzierungstätigkeit					0,00	0,00	0,00	0,00
SU 36			Summe Auszahlungen aus der Finanzierungstätigkeit					0,00	0,00	0,00	0,00
SA4			Saldo (4) Geldfluss aus der Finanzierungstätigkeit (35 – 36)					0,00	0,00	0,00	0,00
SA5			Saldo (5) Geldfluss aus der voranschlagswirksamen Gebarung (Saldo 3 + Saldo 4)					28.000,00	0,00	28.000,00	0,00
<b>947 Sonstige Zuschüsse der Länder</b>											
947000			Sonst. Zuschüsse der Länder								
<b>Operative Gebarung</b>											
SU 21 / 31			Summe Erträge / Einzahlungen operative Gebarung			0,00	0,00	0,00	0,00	0,00	0,00
SU 22 / 32			Summe Aufwendungen / Auszahlungen operative Gebarung			0,00	0,00	0,00	0,00	0,00	0,00
SA 0 / SA 1			(0) Nettoergebnis (21 - 22) / (1) Geldfluss operative Gebarung (31 – 32)			0,00	0,00	0,00	0,00	0,00	0,00
SA01			Saldo (01) Haushaltsrücklagen (230 - 240)			0,00	0,00	0,00	0,00	0,00	0,00
SA00			Saldo (00) Nettoergebnis nach Haushaltsrücklagen (Saldo 0 + Saldo 01)			0,00	0,00	0,00			
<b>Investive Gebarung</b>											
SU 33			Summe Einzahlungen investive Gebarung					0,00	0,00	0,00	0,00
SU 34			Summe Auszahlungen investive Gebarung					0,00	0,00	0,00	0,00

## 2. Nachtragsvoranschlag 2024

Gemeinde St. Pantaleon-Erla

## NVA Ergebnis- und Finanzierungsvoranschlag Detailnachweis

		MVAG		VC QU	Ergebnisvoranschlag			Finanzierungsvoranschlag		
		EH	FH		VA 2024 inkl. NVA	VA 2024	2. NVA	VA 2024 inkl. NVA	VA 2024	2. NVA
SA2	Saldo (2) Geldfluss aus der Investiven Gebarung (33 – 34)							0,00	0,00	0,00
SA3	Saldo (3) Nettofinanzierungssaldo (Saldo 1 + Saldo 2)							0,00	0,00	0,00
<b>Finanzierungstätigkeit</b>										
SU 35	Summe Einzahlungen aus der Finanzierungstätigkeit							0,00	0,00	0,00
SU 36	Summe Auszahlungen aus der Finanzierungstätigkeit							0,00	0,00	0,00
SA4	Saldo (4) Geldfluss aus der Finanzierungstätigkeit (35 – 36)							0,00	0,00	0,00
SA5	Saldo (5) Geldfluss aus der voranschlagswirksamen Gebarung (Saldo 3 + Saldo 4)							0,00	0,00	0,00
<b>98 Haushaltsausgleich</b>										
980	Verrechnung zwischen operativer Gebarung und Projekten									
980000	Verrechnung zwischen operativer Gebarung und Projekten									
<b>Operative Gebarung</b>										
SU 21 / 31	Summe Erträge / Einzahlungen operative Gebarung				0,00	0,00	0,00	0,00	0,00	0,00
1/980000-799000	Zuweisungen an Verrechnungsrücklagen 2225 zwischen operativer Gebarung und Projekten				640.500,00	636.600,00	3.900,00	0,00	0,00	0,00
SU 22 / 32	Summe Aufwendungen / Auszahlungen operative Gebarung				640.500,00	636.600,00	3.900,00	0,00	0,00	0,00
SA 0 / SA 1	(0) Nettoergebnis (21 - 22) / (1) Geldfluss operative Gebarung (31 – 32)				-640.500,00	-636.600,00	-3.900,00	0,00	0,00	0,00
SA01	Saldo (01) Haushaltsrücklagen (230 - 240)				0,00	0,00	0,00	0,00	0,00	0,00
SA00	Saldo (00) Nettoergebnis nach Haushaltsrücklagen (Saldo 0 + Saldo 01)				-640.500,00	-636.600,00	-3.900,00			
<b>Investive Gebarung</b>										
SU 33	Summe Einzahlungen investive Gebarung							0,00	0,00	0,00
SU 34	Summe Auszahlungen investive Gebarung							0,00	0,00	0,00
SA2	Saldo (2) Geldfluss aus der Investiven Gebarung (33 – 34)							0,00	0,00	0,00
SA3	Saldo (3) Nettofinanzierungssaldo (Saldo 1 + Saldo 2)							0,00	0,00	0,00
<b>Finanzierungstätigkeit</b>										
SU 35	Summe Einzahlungen aus der Finanzierungstätigkeit							0,00	0,00	0,00
SU 36	Summe Auszahlungen aus der Finanzierungstätigkeit							0,00	0,00	0,00
SA4	Saldo (4) Geldfluss aus der Finanzierungstätigkeit (35 – 36)							0,00	0,00	0,00
SA5	Saldo (5) Geldfluss aus der voranschlagswirksamen Gebarung (Saldo 3 + Saldo 4)							0,00	0,00	0,00
<b>99 Jahresergebnis, Übergabe und Übernahme des Jahresergebnisses, Abwicklung der Vorjahre</b>										
990	Überschüsse und Abgänge (soweit nicht zugeordnet)									
990000	Übersch. u. Abgänge(soweit nicht Zugeo.)									
<b>Operative Gebarung</b>										
SU 21 / 31	Summe Erträge / Einzahlungen operative Gebarung				0,00	0,00	0,00	0,00	0,00	0,00

## 2. Nachtragsvoranschlag 2024

Gemeinde St. Pantaleon-Erla

## NVA Ergebnis- und Finanzierungsvoranschlag Detailnachweis

	MVAG	VC QU	Ergebnisvoranschlag			Finanzierungsvoranschlag				
			EH	FH	VA 2024 inkl. NVA	VA 2024	2. NVA	VA 2024 inkl. NVA	VA 2024	2. NVA
<b>SU 22 / 32</b>	<b>Summe Aufwendungen / Auszahlungen operative Gebarung</b>				<b>0,00</b>	<b>0,00</b>	<b>0,00</b>	<b>0,00</b>	<b>0,00</b>	<b>0,00</b>
<b>SA 0 / SA 1</b>	<b>(0) Nettoergebnis (21 - 22) / (1) Geldfluss operative Gebarung (31 - 32)</b>				<b>0,00</b>	<b>0,00</b>	<b>0,00</b>	<b>0,00</b>	<b>0,00</b>	<b>0,00</b>
2/990000+895077	Entnahmen von allgemeinen Haushaltsrücklagen	2301			674.100,00	0,00	674.100,00	0,00	0,00	0,00
<b>SA01</b>	<b>Saldo (01) Haushaltsrücklagen (230 - 240)</b>				<b>674.100,00</b>	<b>0,00</b>	<b>674.100,00</b>	<b>0,00</b>	<b>0,00</b>	<b>0,00</b>
<b>SA00</b>	<b>Saldo (00) Nettoergebnis nach Haushaltsrücklagen (Saldo 0 + Saldo 01)</b>				<b>674.100,00</b>	<b>0,00</b>	<b>674.100,00</b>			
<b>Investive Gebarung</b>										
<b>SU 33</b>	<b>Summe Einzahlungen investive Gebarung</b>							<b>0,00</b>	<b>0,00</b>	<b>0,00</b>
<b>SU 34</b>	<b>Summe Auszahlungen investive Gebarung</b>							<b>0,00</b>	<b>0,00</b>	<b>0,00</b>
<b>SA2</b>	<b>Saldo (2) Geldfluss aus der Investiven Gebarung (33 - 34)</b>							<b>0,00</b>	<b>0,00</b>	<b>0,00</b>
<b>SA3</b>	<b>Saldo (3) Nettofinanzierungssaldo (Saldo 1 + Saldo 2)</b>							<b>0,00</b>	<b>0,00</b>	<b>0,00</b>
<b>Finanzierungstätigkeit</b>										
<b>SU 35</b>	<b>Summe Einzahlungen aus der Finanzierungstätigkeit</b>							<b>0,00</b>	<b>0,00</b>	<b>0,00</b>
<b>SU 36</b>	<b>Summe Auszahlungen aus der Finanzierungstätigkeit</b>							<b>0,00</b>	<b>0,00</b>	<b>0,00</b>
<b>SA4</b>	<b>Saldo (4) Geldfluss aus der Finanzierungstätigkeit (35 - 36)</b>							<b>0,00</b>	<b>0,00</b>	<b>0,00</b>
<b>SA5</b>	<b>Saldo (5) Geldfluss aus der voranschlagswirksamen Gebarung (Saldo 3 + Saldo 4)</b>							<b>0,00</b>	<b>0,00</b>	<b>0,00</b>



Haushaltspotential (aufbauend auf der Ergebnisrechnung)



## 2. Nachtragsvoranschlag 2024

Gemeinde St. Pantaleon-Erla

## Haushaltspotential (aufbauend auf der Ergebnisrechnung)

MVAG	Mittelverwendungs- und -aufbringungsgruppen	Mittelaufbringung	Mittelverwendung	Saldo
211	Erträge aus der operativen Verwaltungstätigkeit	5.685.500,00		
212	Erträge aus Transfers	1.016.200,00		
213	Finanzerträge	4.200,00		
<b>Summe Erträge (SU 21)</b>		6.705.900,00		
2117	Nicht finanzierungswirksame operative Erträge (Auflösung von Rückstellungen und Aktivierte Eigenleistungen)	0,00		
2127	Nicht finanzierungswirksamer Transferertrag (Auflösung von Investitionszuschüssen)	-145.000,00		
2136	Sonstige nicht finanzierungswirksame Finanzerträge (Auflösung von RS Bewertung von Beteiligungen und aktiven Finanzinstrumenten)	0,00		
<b>Nicht finanzwirksame Erträge</b>		-145.000,00		
<b>Finanzwirksame Erträge</b>		6.560.900,00		
221	Personalaufwand		1.128.800,00	
222	Sachaufwand		2.891.600,00	
223	Transferaufwand		2.416.400,00	
224	Finanzaufwand		111.200,00	
<b>Summe Aufwendungen (SU 22)</b>			6.548.000,00	
2214	Nicht finanzierungswirksamer Personalaufwand (Dotierung RS für Abfertigungen, Jubiläum u. nicht konsumierte Urlaube)		0,00	
2226	Nicht finanzierungswirksamer Sachaufwand (inkl. Abschreibungen, Dotierung von RS Prozess, ausstehende Rechnungen)		-686.800,00	
2237	Nicht finanzierungswirksamer Transferaufwand (Dotierungen von RS f. Pensionen)		0,00	
2245	Nicht finanzierungswirksamer Finanzaufwand (Wertberichtigungen zu Finanzinstrumenten, Aufwendungen aus der Bewertung von Beteiligungen)		0,00	
<b>Nicht finanzwirksame Aufwendungen</b>			-686.800,00	
<b>Finanzwirksame Aufwendungen</b>			5.861.200,00	
<b>Finanzwirksames Ergebnis</b>		6.560.900,00	5.861.200,00	<b>699.700,00</b>

## 2. Nachtragsvoranschlag 2024

Gemeinde St. Pantaleon-Erla

## Haushaltspotential (aufbauend auf der Ergebnisrechnung)

MVAG	Mittelverwendungs- und -aufbringungsgruppen	Mittelaufbringung	Mittelverwendung	Saldo
332	Einzahlungen aus der Rückzahlung von Darlehen sowie gewährten Vorschüssen (ohne 332x mit Projektcode - Anzahlungen)	0,00		
1141	Vorräte ( - Veränderung)	0,00		
1142	Gegebene Anzahlungen auf Vorräte ( - Veränderung)	0,00		
1540	Passive Rechnungsabgrenzung	0,00		
	Einzahlungen der Kontengruppe 000-089, die keinem Projekt mit Projektcode 1 zugeordnet sind	0,00		
	Einzahlungen der Kontengruppe 30, die keinem Projekt mit Projektcode 1 zugeordnet sind	81.700,00		
	- Erträge der Kontogruppe 80 mit Projektcode 1	0,00		
2301	Entnahmen von Rücklagen endfälliger Darlehen (Kontengruppe 893)	0,00		
<b>Jährliche wiederkehrende Einzahlungen</b>		81.700,00		
36	Auszahlungen aus der Finanzierungstätigkeit (ohne Projektcode 1)		292.500,00	
2401	Zuweisung an Rücklagen endfälliger Darlehen (Kontengruppe 793)		0,00	
342	Auszahlungen aus der Gewährung von Darlehen sowie gewährten Vorschüssen (ohne 342x mit Projektcode - Anzahlungen)		0,00	
1141	Vorräte ( + Veränderung)		0,00	
1142	Gegebene Anzahlungen auf Vorräte ( + Veränderung)		0,00	
1170	Aktive Rechnungsabgrenzung		0,00	
	Auszahlungen (Investitionen) der Kontengruppe 000-083, die keinem Projekt mit Projektcode 1 zugeordnet sind		68.700,00	
<b>Jährliche wiederkehrende Auszahlungen</b>			361.200,00	
	Kontengruppe 871, KT der Ergebnisrechnung, mit Projektcode (BZ)	-483.600,00		
<b>Summe Kapitaltransfers der Ergebnisrechnung</b>		-483.600,00		
<b>H1 Jährliches Haushaltspotential (Eigenmittel)</b>		6.159.000,00	6.222.400,00	<b>-63.400,00</b>
H4VJ Haushaltspotential Vorjahr (Endbestand HP-RL Vorjahr, Konto 935077 = AB)				<b>1.105.452,25</b>
<b>H2 verfügbares Haushaltspotential (Eigenmittel)</b>				<b>1.042.052,25</b>



## 2. Nachtragsvoranschlag 2024

Gemeinde St. Pantaleon-Erla

## Haushaltspotential (aufbauend auf der Ergebnisrechnung)

MVAG	Mittelverwendungs- und -aufbringungsgruppen	Mittelaufbringung	Mittelverwendung	Saldo
Information 1 - Berechnung der tatsächlichen Liquidität		0,00	0,00	
im verfügbaren Haushaltspotential enthaltene Bedarfszuweisungen zur Liquiditätssteigerung aus Kontogruppe 871, KT der Ergebnisrechnung ohne Projektcode		0,00		
<b>tatsächlicher Liquiditätsbedarf ohne Rücklagenauflösung (Abgang)</b>		1.042.052,25		
2401	Zuweisungen an Haushaltsrücklagen (Kontengruppe 794)		600,00	
2401	Zuweisungen an Haushaltsrücklagen (Kontengruppe 795)		0,00	
<b>Jährliche Aufwände für Rücklagen</b>			600,00	
2301	Entnahmen von Haushaltsrücklagen (Kontengruppe 894)	30.400,00		
2301	Entnahmen von Haushaltsrücklagen (Kontengruppe 895)	0,00		
<b>Jährliche RL-Erträge f. Investitionen (finanzw.)</b>		30.400,00		
<b>H3 verfügbares Haushaltspotential (Eigenmittel) nach finanzwirksamen Rücklagen</b>		1.072.452,25	600,00	<b>1.071.852,25</b>
- Zuweisungen und Umbuchungen an investive Vorhaben			640.500,00	<b>-640.500,00</b>
+ Rückführungen und Umbuchungen von investiven Vorhaben		0,00		<b>0,00</b>
<b>H4 kumuliertes Haushaltspotential (Eigenmittel) Endbestand</b>		1.072.452,25	641.100,00	<b>431.352,25</b>



## 2. NVA Nachweis der Investitionstätigkeit



## 2. Nachtragsvoranschlag 2024

## Nachweis der Investitionstätigkeit

Gemeinde St. Pantaleon-Erla

Vorhaben	Vorhabensbezeichnung	RA Vorjahre	VA 2024	Plan 2025	Plan 2026	Plan 2027	Plan 2028	Plan Gesamt (gerundet)
Konto	Bezeichnung							
<b>1002621</b>	<b>Photovoltaik Sportplatz (2024 bis 2024)</b>							
	<b>Auszahlungen - Investitionen - Mittelverwendung</b>	<b>0,00</b>	<b>0,00</b>	<b>0,00</b>	<b>0,00</b>	<b>0,00</b>	<b>0,00</b>	<b>0,00</b>
	<b>Anschaffungs- oder Herstellungskosten</b>	<b>0,00</b>	<b>0,00</b>	<b>0,00</b>	<b>0,00</b>	<b>0,00</b>	<b>0,00</b>	<b>0,00</b>
5/262100-010000	Gebäude und Bauten	0,00	0,00					0,00
	<b>Einzahlungen - Finanzierung - Mittelaufbringung</b>	<b>0,00</b>	<b>0,00</b>	<b>0,00</b>	<b>0,00</b>	<b>0,00</b>	<b>0,00</b>	<b>0,00</b>
	<b>Mittel aus Geldfluss aus der operativen Gebarung</b>	<b>0,00</b>	<b>0,00</b>	<b>0,00</b>	<b>0,00</b>	<b>0,00</b>	<b>0,00</b>	<b>0,00</b>
6/262100+899000	Entnahmen aus Verrechnungsrücklagen zwischen operativer Gebarung und Projekten	0,00	0,00					0,00
	<b>Bedarfszuweisungen/KTZ</b>	<b>0,00</b>	<b>0,00</b>	<b>0,00</b>	<b>0,00</b>	<b>0,00</b>	<b>0,00</b>	<b>0,00</b>
	<b>Haushaltsrücklagen/Zahlungsmittelreserven</b>	<b>0,00</b>	<b>0,00</b>	<b>0,00</b>	<b>0,00</b>	<b>0,00</b>	<b>0,00</b>	<b>0,00</b>
	<b>Sonstige Kapitaltransfers und Subventionen</b>	<b>0,00</b>	<b>0,00</b>	<b>0,00</b>	<b>0,00</b>	<b>0,00</b>	<b>0,00</b>	<b>0,00</b>
6/262100+300000	Förderung KIP Bund	0,00	0,00					0,00
	<b>Darlehen/Innere Darlehen</b>	<b>0,00</b>	<b>0,00</b>	<b>0,00</b>	<b>0,00</b>	<b>0,00</b>	<b>0,00</b>	<b>0,00</b>
	<b>Finanzierungsleasing</b>	<b>0,00</b>	<b>0,00</b>	<b>0,00</b>	<b>0,00</b>	<b>0,00</b>	<b>0,00</b>	<b>0,00</b>
	<b>Veräußerung langfristiges Vermögen und sonstiges</b>	<b>0,00</b>	<b>0,00</b>	<b>0,00</b>	<b>0,00</b>	<b>0,00</b>	<b>0,00</b>	<b>0,00</b>
<b>Finanzierungsergebnis 1002621</b>		<b>0,00</b>	<b>0,00</b>	<b>0,00</b>	<b>0,00</b>	<b>0,00</b>	<b>0,00</b>	<b>0,00</b>
	<i>inklusive Vorjahre (gerundet)</i>		<b>0,00</b>	<b>0,00</b>	<b>0,00</b>	<b>0,00</b>	<b>0,00</b>	

## 2. Nachtragsvoranschlag 2024

## Nachweis der Investitionstätigkeit

Gemeinde St. Pantaleon-Erla

Vorhaben	Vorhabensbezeichnung	RA Vorjahre	VA 2024	Plan 2025	Plan 2026	Plan 2027	Plan 2028	Plan Gesamt (gerundet)
Konto	Bezeichnung							
<b>1003211</b>	<b>Photovoltaik Musikhaus Erla (2024 bis 2024)</b>							
	<b>Auszahlungen - Investitionen - Mittelverwendung</b>	<b>0,00</b>	<b>0,00</b>	<b>0,00</b>	<b>0,00</b>	<b>0,00</b>	<b>0,00</b>	<b>0,00</b>
	<b>Anschaffungs- oder Herstellungskosten</b>	<b>0,00</b>	<b>0,00</b>	<b>0,00</b>	<b>0,00</b>	<b>0,00</b>	<b>0,00</b>	<b>0,00</b>
5/321100-010000	Gebäude und Bauten	0,00	0,00					0,00
	<b>Einzahlungen - Finanzierung - Mittelaufbringung</b>	<b>0,00</b>	<b>0,00</b>	<b>0,00</b>	<b>0,00</b>	<b>0,00</b>	<b>0,00</b>	<b>0,00</b>
	<b>Mittel aus Geldfluss aus der operativen Gebarung</b>	<b>0,00</b>	<b>0,00</b>	<b>0,00</b>	<b>0,00</b>	<b>0,00</b>	<b>0,00</b>	<b>0,00</b>
6/321100+899000	Entnahmen aus Verrechnungsrücklagen zwischen operativer Gebarung und Projekten	0,00	0,00					0,00
	<b>Bedarfszuweisungen/KTZ</b>	<b>0,00</b>	<b>0,00</b>	<b>0,00</b>	<b>0,00</b>	<b>0,00</b>	<b>0,00</b>	<b>0,00</b>
	<b>Haushaltsrücklagen/Zahlungsmittelreserven</b>	<b>0,00</b>	<b>0,00</b>	<b>0,00</b>	<b>0,00</b>	<b>0,00</b>	<b>0,00</b>	<b>0,00</b>
	<b>Sonstige Kapitaltransfers und Subventionen</b>	<b>0,00</b>	<b>0,00</b>	<b>0,00</b>	<b>0,00</b>	<b>0,00</b>	<b>0,00</b>	<b>0,00</b>
6/321100+300000	Förderung KIP Bund	0,00	0,00					0,00
	<b>Darlehen/Innere Darlehen</b>	<b>0,00</b>	<b>0,00</b>	<b>0,00</b>	<b>0,00</b>	<b>0,00</b>	<b>0,00</b>	<b>0,00</b>
	<b>Finanzierungsleasing</b>	<b>0,00</b>	<b>0,00</b>	<b>0,00</b>	<b>0,00</b>	<b>0,00</b>	<b>0,00</b>	<b>0,00</b>
	<b>Veräußerung langfristiges Vermögen und sonstiges</b>	<b>0,00</b>	<b>0,00</b>	<b>0,00</b>	<b>0,00</b>	<b>0,00</b>	<b>0,00</b>	<b>0,00</b>
<b>Finanzierungsergebnis 1003211</b>		<b>0,00</b>	<b>0,00</b>	<b>0,00</b>	<b>0,00</b>	<b>0,00</b>	<b>0,00</b>	<b>0,00</b>
		<i>inklusive Vorjahre (gerundet)</i>	<b>0,00</b>	<b>0,00</b>	<b>0,00</b>	<b>0,00</b>	<b>0,00</b>	

## 2. Nachtragsvoranschlag 2024

## Nachweis der Investitionstätigkeit

Gemeinde St. Pantaleon-Erla

Vorhaben	Vorhabensbezeichnung		RA Vorjahre	VA 2024	Plan 2025	Plan 2026	Plan 2027	Plan 2028	Plan Gesamt (gerundet)
Konto	Bezeichnung								
<b>1002111</b>	<b>Volksschule Container (2023 bis 2024)</b>								
	<b>Auszahlungen - Investitionen - Mittelverwendung</b>		<b>88.418,04</b>	<b>19.300,00</b>	<b>0,00</b>	<b>0,00</b>	<b>0,00</b>	<b>0,00</b>	<b>107.700,00</b>
	<b>Anschaffungs- oder Herstellungskosten</b>		<b>88.418,04</b>	<b>19.300,00</b>	<b>0,00</b>	<b>0,00</b>	<b>0,00</b>	<b>0,00</b>	<b>107.700,00</b>
5/211100-010000	Gebäude und Bauten		88.418,04	19.300,00					107.700,00
	<b>Einzahlungen - Finanzierung - Mittelaufbringung</b>		<b>88.418,04</b>	<b>19.300,00</b>	<b>0,00</b>	<b>0,00</b>	<b>0,00</b>	<b>0,00</b>	<b>107.700,00</b>
	<b>Mittel aus Geldfluss aus der operativen Gebarung</b>		<b>88.418,04</b>	<b>19.300,00</b>	<b>0,00</b>	<b>0,00</b>	<b>0,00</b>	<b>0,00</b>	<b>107.700,00</b>
6/211100+829910	Zuführung		88.418,04	0,00					88.400,00
6/211100+899000	Entnahmen aus Verrechnungsrücklagen zwischen operativer Gebarung und Projekten		0,00	19.300,00					19.300,00
	<b>Bedarfszuweisungen/KTZ</b>		<b>0,00</b>	<b>0,00</b>	<b>0,00</b>	<b>0,00</b>	<b>0,00</b>	<b>0,00</b>	<b>0,00</b>
	<b>Haushaltsrücklagen/Zahlungsmittelreserven</b>		<b>0,00</b>	<b>0,00</b>	<b>0,00</b>	<b>0,00</b>	<b>0,00</b>	<b>0,00</b>	<b>0,00</b>
	<b>Sonstige Kapitaltransfers und Subventionen</b>		<b>0,00</b>	<b>0,00</b>	<b>0,00</b>	<b>0,00</b>	<b>0,00</b>	<b>0,00</b>	<b>0,00</b>
	<b>Darlehen/Innere Darlehen</b>		<b>0,00</b>	<b>0,00</b>	<b>0,00</b>	<b>0,00</b>	<b>0,00</b>	<b>0,00</b>	<b>0,00</b>
	<b>Finanzierungsleasing</b>		<b>0,00</b>	<b>0,00</b>	<b>0,00</b>	<b>0,00</b>	<b>0,00</b>	<b>0,00</b>	<b>0,00</b>
	<b>Veräußerung langfristiges Vermögen und sonstiges</b>		<b>0,00</b>	<b>0,00</b>	<b>0,00</b>	<b>0,00</b>	<b>0,00</b>	<b>0,00</b>	<b>0,00</b>
<b>Finanzierungsergebnis 1002111</b>			<b>0,00</b>	<b>0,00</b>	<b>0,00</b>	<b>0,00</b>	<b>0,00</b>	<b>0,00</b>	<b>0,00</b>
			<i>inklusive Vorjahre (gerundet)</i>	<b>0,00</b>	<b>0,00</b>	<b>0,00</b>	<b>0,00</b>	<b>0,00</b>	

## 2. Nachtragsvoranschlag 2024

## Nachweis der Investitionstätigkeit

Gemeinde St. Pantaleon-Erla

Vorhaben	Vorhabensbezeichnung		RA Vorjahre	VA 2024	Plan 2025	Plan 2026	Plan 2027	Plan 2028	Plan Gesamt (gerundet)
Konto	Bezeichnung								
<b>1002401</b>	<b>Erweit. Kindergarten St. Pantaleon (2008 bis 2099)</b>								
	<b>Auszahlungen - Investitionen - Mittelverwendung</b>		<b>0,00</b>	<b>100.000,00</b>	<b>0,00</b>	<b>0,00</b>	<b>0,00</b>	<b>0,00</b>	<b>100.000,00</b>
	<b>Anschaffungs- oder Herstellungskosten</b>		<b>0,00</b>	<b>100.000,00</b>	<b>0,00</b>	<b>0,00</b>	<b>0,00</b>	<b>0,00</b>	<b>100.000,00</b>
5/240100-010000	Erweiterung Kindergarten St. Pantaleon		0,00	100.000,00	0,00	0,00	0,00	0,00	100.000,00
	<b>Einzahlungen - Finanzierung - Mittelaufbringung</b>		<b>0,00</b>	<b>100.000,00</b>	<b>0,00</b>	<b>0,00</b>	<b>0,00</b>	<b>0,00</b>	<b>100.000,00</b>
	<b>Mittel aus Geldfluss aus der operativen Gebarung</b>		<b>0,00</b>	<b>100.000,00</b>	<b>0,00</b>	<b>0,00</b>	<b>0,00</b>	<b>0,00</b>	<b>100.000,00</b>
6/240100+899000	Entnahmen aus Verrechnungsrücklagen zwischen operativer Gebarung und Projekten		0,00	100.000,00	0,00	0,00	0,00	0,00	100.000,00
	<b>Bedarfszuweisungen/KTZ</b>		<b>0,00</b>	<b>0,00</b>	<b>0,00</b>	<b>0,00</b>	<b>0,00</b>	<b>0,00</b>	<b>0,00</b>
	<b>Haushaltsrücklagen/Zahlungsmittelreserven</b>		<b>0,00</b>	<b>0,00</b>	<b>0,00</b>	<b>0,00</b>	<b>0,00</b>	<b>0,00</b>	<b>0,00</b>
	<b>Sonstige Kapitaltransfers und Subventionen</b>		<b>0,00</b>	<b>0,00</b>	<b>0,00</b>	<b>0,00</b>	<b>0,00</b>	<b>0,00</b>	<b>0,00</b>
6/240100+300000	Förderung KIP Bund		0,00	0,00	0,00	0,00	0,00	0,00	0,00
6/240100+300100	Kapitaltransfers von Bund, Bundesfonds und Bundeskammern		0,00	0,00	0,00	0,00	0,00	0,00	0,00
	<b>Darlehen/Innere Darlehen</b>		<b>0,00</b>	<b>0,00</b>	<b>0,00</b>	<b>0,00</b>	<b>0,00</b>	<b>0,00</b>	<b>0,00</b>
	<b>Finanzierungsleasing</b>		<b>0,00</b>	<b>0,00</b>	<b>0,00</b>	<b>0,00</b>	<b>0,00</b>	<b>0,00</b>	<b>0,00</b>
	<b>Veräußerung langfristiges Vermögen und sonstiges</b>		<b>0,00</b>	<b>0,00</b>	<b>0,00</b>	<b>0,00</b>	<b>0,00</b>	<b>0,00</b>	<b>0,00</b>
<b>Finanzierungsergebnis 1002401</b>			<b>0,00</b>	<b>0,00</b>	<b>0,00</b>	<b>0,00</b>	<b>0,00</b>	<b>0,00</b>	<b>0,00</b>
			<i>inklusive Vorjahre (gerundet)</i>	<b>0,00</b>	<b>0,00</b>	<b>0,00</b>	<b>0,00</b>	<b>0,00</b>	



## 2. Nachtragsvoranschlag 2024

## Nachweis der Investitionstätigkeit

Gemeinde St. Pantaleon-Erla

Vorhaben	Vorhabensbezeichnung		RA Vorjahre	VA 2024	Plan 2025	Plan 2026	Plan 2027	Plan 2028	Plan Gesamt (gerundet)
Konto	Bezeichnung								
<b>1003900</b>	<b>Instandsetzung Pfarrhof Erla (2024 bis 2099)</b>								
	<b>Auszahlungen - Investitionen - Mittelverwendung</b>		<b>0,00</b>	<b>10.600,00</b>	<b>0,00</b>	<b>0,00</b>	<b>0,00</b>	<b>0,00</b>	<b>10.600,00</b>
	<b>Anschaffungs- oder Herstellungskosten</b>		<b>0,00</b>	<b>10.600,00</b>	<b>0,00</b>	<b>0,00</b>	<b>0,00</b>	<b>0,00</b>	<b>10.600,00</b>
5/390000-010000	Instandsetzung Pfarrhof Erla		0,00	10.600,00	0,00	0,00	0,00	0,00	10.600,00
	<b>Einzahlungen - Finanzierung - Mittelaufbringung</b>		<b>0,00</b>	<b>10.600,00</b>	<b>0,00</b>	<b>0,00</b>	<b>0,00</b>	<b>0,00</b>	<b>10.600,00</b>
	<b>Mittel aus Geldfluss aus der operativen Gebarung</b>		<b>0,00</b>	<b>10.600,00</b>	<b>0,00</b>	<b>0,00</b>	<b>0,00</b>	<b>0,00</b>	<b>10.600,00</b>
6/390000+899000	Entnahmen aus Verrechnungsrücklagen zwischen operativer Gebarung und Projekten		0,00	10.600,00	0,00	0,00	0,00	0,00	10.600,00
	<b>Bedarfszuweisungen/KTZ</b>		<b>0,00</b>	<b>0,00</b>	<b>0,00</b>	<b>0,00</b>	<b>0,00</b>	<b>0,00</b>	<b>0,00</b>
6/390000+301000	Förderung Dorferneuerung		0,00	0,00	0,00	0,00	0,00	0,00	0,00
	<b>Haushaltsrücklagen/Zahlungsmittelreserven</b>		<b>0,00</b>	<b>0,00</b>	<b>0,00</b>	<b>0,00</b>	<b>0,00</b>	<b>0,00</b>	<b>0,00</b>
	<b>Sonstige Kapitaltransfers und Subventionen</b>		<b>0,00</b>	<b>0,00</b>	<b>0,00</b>	<b>0,00</b>	<b>0,00</b>	<b>0,00</b>	<b>0,00</b>
	<b>Darlehen/Innere Darlehen</b>		<b>0,00</b>	<b>0,00</b>	<b>0,00</b>	<b>0,00</b>	<b>0,00</b>	<b>0,00</b>	<b>0,00</b>
	<b>Finanzierungsleasing</b>		<b>0,00</b>	<b>0,00</b>	<b>0,00</b>	<b>0,00</b>	<b>0,00</b>	<b>0,00</b>	<b>0,00</b>
	<b>Veräußerung langfristiges Vermögen und sonstiges</b>		<b>0,00</b>	<b>0,00</b>	<b>0,00</b>	<b>0,00</b>	<b>0,00</b>	<b>0,00</b>	<b>0,00</b>
<b>Finanzierungsergebnis 1003900</b>			<b>0,00</b>	<b>0,00</b>	<b>0,00</b>	<b>0,00</b>	<b>0,00</b>	<b>0,00</b>	<b>0,00</b>
			<i>inklusive Vorjahre (gerundet)</i>	<b>0,00</b>	<b>0,00</b>	<b>0,00</b>	<b>0,00</b>	<b>0,00</b>	

## 2. Nachtragsvoranschlag 2024

Gemeinde St. Pantaleon-Erla

## Nachweis der Investitionstätigkeit

Vorhaben	Vorhabensbezeichnung	RA Vorjahre	VA 2024	Plan 2025	Plan 2026	Plan 2027	Plan 2028	Plan Gesamt (gerundet)
Konto	Bezeichnung							
<b>1006120</b>	<b>Straßenbau (1990 bis 2099)</b>							
	<b>Auszahlungen - Investitionen - Mittelverwendung</b>	<b>1.051.117,15</b>	<b>842.600,00</b>	<b>120.000,00</b>	<b>120.000,00</b>	<b>120.000,00</b>	<b>120.000,00</b>	<b>2.373.700,00</b>
	<b>Anschaffungs- oder Herstellungskosten</b>	<b>1.051.117,15</b>	<b>842.600,00</b>	<b>120.000,00</b>	<b>120.000,00</b>	<b>120.000,00</b>	<b>120.000,00</b>	<b>2.373.700,00</b>
5/612000-002000	Gemeindestrassenbau	1.051.117,15	842.600,00	120.000,00	120.000,00	120.000,00	120.000,00	2.373.700,00
	<b>Einzahlungen - Finanzierung - Mittelaufbringung</b>	<b>1.253.708,50</b>	<b>640.000,00</b>	<b>120.000,00</b>	<b>120.000,00</b>	<b>120.000,00</b>	<b>120.000,00</b>	<b>2.373.700,00</b>
	<b>Mittel aus Geldfluss aus der operativen Gebarung</b>	<b>336.631,41</b>	<b>471.400,00</b>	<b>120.000,00</b>	<b>120.000,00</b>	<b>0,00</b>	<b>0,00</b>	<b>1.048.000,00</b>
6/612000+829910	Zuführung	336.631,41	0,00	0,00	0,00	0,00	0,00	336.600,00
6/612000+899000	Entnahmen aus Verrechnungsrücklagen zwischen operativer Gebarung und Projekten	0,00	471.400,00	120.000,00	120.000,00	0,00	0,00	711.400,00
	<b>Bedarfszuweisungen/KTZ</b>	<b>830.000,00</b>	<b>0,00</b>	<b>0,00</b>	<b>0,00</b>	<b>120.000,00</b>	<b>120.000,00</b>	<b>1.070.000,00</b>
6/612000+301000	Kapitaltransfers von Ländern, Landesfonds und Landeskammern	60.000,00	0,00	0,00	0,00	0,00	0,00	60.000,00
6/612000+871000	Kapitaltransfers aus Gemeinde-Bedarfszuweisungsmittel	770.000,00	0,00	0,00	0,00	120.000,00	120.000,00	1.010.000,00
	<b>Haushaltsrücklagen/Zahlungsmittelreserven</b>	<b>0,00</b>	<b>40.300,00</b>	<b>0,00</b>	<b>0,00</b>	<b>0,00</b>	<b>0,00</b>	<b>40.300,00</b>
6/612000+894001	Entnahmen von zweckgebundenen Haushaltsrücklagen	0,00	40.300,00	0,00	0,00	0,00	0,00	40.300,00
	<b>Sonstige Kapitaltransfers und Subventionen</b>	<b>87.077,09</b>	<b>128.300,00</b>	<b>0,00</b>	<b>0,00</b>	<b>0,00</b>	<b>0,00</b>	<b>215.400,00</b>
6/612000+300000	Förderung KIP Bund	87.077,09	128.300,00	0,00	0,00	0,00	0,00	215.400,00
	<b>Darlehen/Innere Darlehen</b>	<b>0,00</b>	<b>0,00</b>	<b>0,00</b>	<b>0,00</b>	<b>0,00</b>	<b>0,00</b>	<b>0,00</b>
	<b>Finanzierungsleasing</b>	<b>0,00</b>	<b>0,00</b>	<b>0,00</b>	<b>0,00</b>	<b>0,00</b>	<b>0,00</b>	<b>0,00</b>
	<b>Veräußerung langfristiges Vermögen und sonstiges</b>	<b>0,00</b>	<b>0,00</b>	<b>0,00</b>	<b>0,00</b>	<b>0,00</b>	<b>0,00</b>	<b>0,00</b>
<b>Finanzierungsergebnis 1006120</b>		<b>202.591,35</b>	<b>-202.600,00</b>	<b>0,00</b>	<b>0,00</b>	<b>0,00</b>	<b>0,00</b>	<b>0,00</b>
	<i>inklusive Vorjahre (gerundet)</i>		<b>0,00</b>	<b>0,00</b>	<b>0,00</b>	<b>0,00</b>	<b>0,00</b>	

## 2. Nachtragsvoranschlag 2024

Gemeinde St. Pantaleon-Erla

## Nachweis der Investitionstätigkeit

Vorhaben	Vorhabensbezeichnung	RA Vorjahre	VA 2024	Plan 2025	Plan 2026	Plan 2027	Plan 2028	Plan Gesamt (gerundet)
Konto	Bezeichnung							
<b>1006390</b>	<b>Hochwasserschutz (1990 bis 2099)</b>							
	<b>Auszahlungen - Investitionen - Mittelverwendung</b>	<b>2.336.343,99</b>	<b>10.000,00</b>	<b>0,00</b>	<b>0,00</b>	<b>0,00</b>	<b>0,00</b>	<b>2.346.300,00</b>
	<b>Anschaffungs- oder Herstellungskosten</b>	<b>2.336.343,99</b>	<b>10.000,00</b>	<b>0,00</b>	<b>0,00</b>	<b>0,00</b>	<b>0,00</b>	<b>2.346.300,00</b>
5/639000-006000	Hochwasserschutz	665.849,58	10.000,00	0,00	0,00	0,00	0,00	675.800,00
5/639000-346000	Sondertilgung DHWS	510.400,00	0,00	0,00	0,00	0,00	0,00	510.400,00
5/639000-346100	Tilgung wegen Umschuldung	1.160.094,41	0,00	0,00	0,00	0,00	0,00	1.160.100,00
	<b>Einzahlungen - Finanzierung - Mittelaufbringung</b>	<b>2.373.255,73</b>	<b>0,00</b>	<b>0,00</b>	<b>0,00</b>	<b>0,00</b>	<b>0,00</b>	<b>2.373.300,00</b>
	<b>Mittel aus Geldfluss aus der operativen Gebarung</b>	<b>376.591,14</b>	<b>0,00</b>	<b>0,00</b>	<b>0,00</b>	<b>0,00</b>	<b>0,00</b>	<b>376.600,00</b>
5/639000-729910	Sonstige Aufwendungen - Zuführungen	-52.271,39	0,00	0,00	0,00	0,00	0,00	-52.300,00
6/639000+829960	Sonstige Einnahmen-Übernahme 2019	428.862,53	0,00	0,00	0,00	0,00	0,00	428.900,00
	<b>Bedarfszuweisungen/KTZ</b>	<b>502.892,79</b>	<b>0,00</b>	<b>0,00</b>	<b>0,00</b>	<b>0,00</b>	<b>0,00</b>	<b>502.900,00</b>
6/639000+301000	Kapitaltransfers von Ländern, Landesfonds und Landeskammern	502.892,79	0,00	0,00	0,00	0,00	0,00	502.900,00
	<b>Haushaltsrücklagen/Zahlungsmittelreserven</b>	<b>333.771,80</b>	<b>0,00</b>	<b>0,00</b>	<b>0,00</b>	<b>0,00</b>	<b>0,00</b>	<b>333.800,00</b>
6/639000+894001	Entnahmen von zweckgebundenen Haushaltsrücklagen	333.771,80	0,00	0,00	0,00	0,00	0,00	333.800,00
	<b>Sonstige Kapitaltransfers und Subventionen</b>	<b>0,00</b>	<b>0,00</b>	<b>0,00</b>	<b>0,00</b>	<b>0,00</b>	<b>0,00</b>	<b>0,00</b>
	<b>Darlehen/Innere Darlehen</b>	<b>1.160.000,00</b>	<b>0,00</b>	<b>0,00</b>	<b>0,00</b>	<b>0,00</b>	<b>0,00</b>	<b>1.160.000,00</b>
30021/35	Donauhochwasserschutzdamm	1.160.000,00	0,00	0,00	0,00	0,00	0,00	1.160.000,00
	<b>Finanzierungsleasing</b>	<b>0,00</b>	<b>0,00</b>	<b>0,00</b>	<b>0,00</b>	<b>0,00</b>	<b>0,00</b>	<b>0,00</b>
	<b>Veräußerung langfristiges Vermögen und sonstiges</b>	<b>0,00</b>	<b>0,00</b>	<b>0,00</b>	<b>0,00</b>	<b>0,00</b>	<b>0,00</b>	<b>0,00</b>
<b>Finanzierungsergebnis 1006390</b>		<b>36.911,74</b>	<b>-10.000,00</b>	<b>0,00</b>	<b>0,00</b>	<b>0,00</b>	<b>0,00</b>	<b>26.900,00</b>
	<i>inklusive Vorjahre (gerundet)</i>		<b>26.900,00</b>	<b>26.900,00</b>	<b>26.900,00</b>	<b>26.900,00</b>	<b>26.900,00</b>	

## 2. Nachtragsvoranschlag 2024

## Nachweis der Investitionstätigkeit

Gemeinde St. Pantaleon-Erla

Vorhaben	Vorhabensbezeichnung		RA Vorjahre	VA 2024	Plan 2025	Plan 2026	Plan 2027	Plan 2028	Plan Gesamt (gerundet)
Konto	Bezeichnung								
<b>1007100</b>	<b>Güterwegerhaltung (2023 bis 2099)</b>								
	<b>Auszahlungen - Investitionen - Mittelverwendung</b>		<b>18.426,65</b>	<b>38.100,00</b>	<b>0,00</b>	<b>0,00</b>	<b>0,00</b>	<b>0,00</b>	<b>56.500,00</b>
	<b>Anschaffungs- oder Herstellungskosten</b>		<b>18.426,65</b>	<b>38.100,00</b>	<b>0,00</b>	<b>0,00</b>	<b>0,00</b>	<b>0,00</b>	<b>56.500,00</b>
5/710000-002000	Güterwege		18.426,65	38.100,00	0,00	0,00	0,00	0,00	56.500,00
	<b>Einzahlungen - Finanzierung - Mittelaufbringung</b>		<b>18.426,65</b>	<b>38.100,00</b>	<b>0,00</b>	<b>0,00</b>	<b>0,00</b>	<b>0,00</b>	<b>56.500,00</b>
	<b>Mittel aus Geldfluss aus der operativen Gebarung</b>		<b>13.176,65</b>	<b>32.900,00</b>	<b>0,00</b>	<b>0,00</b>	<b>0,00</b>	<b>0,00</b>	<b>46.100,00</b>
6/710000+829910	Zuführung		13.176,65	0,00	0,00	0,00	0,00	0,00	13.200,00
6/710000+899000	Entnahmen aus Verrechnungsrücklagen zwischen operativer Gebarung und Projekten		0,00	32.900,00	0,00	0,00	0,00	0,00	32.900,00
	<b>Bedarfszuweisungen/KTZ</b>		<b>5.250,00</b>	<b>5.200,00</b>	<b>0,00</b>	<b>0,00</b>	<b>0,00</b>	<b>0,00</b>	<b>10.500,00</b>
6/710000+301000	Beitrag Güterwege		2.625,00	2.600,00	0,00	0,00	0,00	0,00	5.200,00
6/710000+871000	Förderung Land Güterwege		2.625,00	2.600,00	0,00	0,00	0,00	0,00	5.200,00
	<b>Haushaltsrücklagen/Zahlungsmittelreserven</b>		<b>0,00</b>	<b>0,00</b>	<b>0,00</b>	<b>0,00</b>	<b>0,00</b>	<b>0,00</b>	<b>0,00</b>
	<b>Sonstige Kapitaltransfers und Subventionen</b>		<b>0,00</b>	<b>0,00</b>	<b>0,00</b>	<b>0,00</b>	<b>0,00</b>	<b>0,00</b>	<b>0,00</b>
	<b>Darlehen/Innere Darlehen</b>		<b>0,00</b>	<b>0,00</b>	<b>0,00</b>	<b>0,00</b>	<b>0,00</b>	<b>0,00</b>	<b>0,00</b>
	<b>Finanzierungsleasing</b>		<b>0,00</b>	<b>0,00</b>	<b>0,00</b>	<b>0,00</b>	<b>0,00</b>	<b>0,00</b>	<b>0,00</b>
	<b>Veräußerung langfristiges Vermögen und sonstiges</b>		<b>0,00</b>	<b>0,00</b>	<b>0,00</b>	<b>0,00</b>	<b>0,00</b>	<b>0,00</b>	<b>0,00</b>
<b>Finanzierungsergebnis 1007100</b>			<b>0,00</b>	<b>0,00</b>	<b>0,00</b>	<b>0,00</b>	<b>0,00</b>	<b>0,00</b>	<b>0,00</b>
		<i>inklusive Vorjahre (gerundet)</i>		<b>0,00</b>	<b>0,00</b>	<b>0,00</b>	<b>0,00</b>	<b>0,00</b>	

## 2. Nachtragsvoranschlag 2024

## Nachweis der Investitionstätigkeit

Gemeinde St. Pantaleon-Erla

Vorhaben	Vorhabensbezeichnung		RA Vorjahre	VA 2024	Plan 2025	Plan 2026	Plan 2027	Plan 2028	Plan Gesamt (gerundet)
Konto	Bezeichnung								
<b>1008150</b>	<b>Spielplatz Weingarten (2022 bis 2024)</b>								
	<b>Auszahlungen - Investitionen - Mittelverwendung</b>		<b>75.329,41</b>	<b>0,00</b>	<b>0,00</b>	<b>0,00</b>	<b>0,00</b>	<b>0,00</b>	<b>75.300,00</b>
	<b>Anschaffungs- oder Herstellungskosten</b>		<b>75.329,41</b>	<b>0,00</b>	<b>0,00</b>	<b>0,00</b>	<b>0,00</b>	<b>0,00</b>	<b>75.300,00</b>
5/815000-006000	Spielplatz Weingarten		75.329,41	0,00					75.300,00
	<b>Einzahlungen - Finanzierung - Mittelaufbringung</b>		<b>53.329,41</b>	<b>22.000,00</b>	<b>0,00</b>	<b>0,00</b>	<b>0,00</b>	<b>0,00</b>	<b>75.300,00</b>
	<b>Mittel aus Geldfluss aus der operativen Gebarung</b>		<b>53.329,41</b>	<b>300,00</b>	<b>0,00</b>	<b>0,00</b>	<b>0,00</b>	<b>0,00</b>	<b>53.600,00</b>
6/815000+829910	Zuführung		53.329,41	0,00					53.300,00
6/815000+899000	Entnahmen aus Verrechnungsrücklagen zwischen operativer Gebarung und Projekten		0,00	300,00					300,00
	<b>Bedarfszuweisungen/KTZ</b>		<b>0,00</b>	<b>21.700,00</b>	<b>0,00</b>	<b>0,00</b>	<b>0,00</b>	<b>0,00</b>	<b>21.700,00</b>
6/815000+301000	Förderung Gemeinde 21		0,00	21.700,00					21.700,00
	<b>Haushaltsrücklagen/Zahlungsmittelreserven</b>		<b>0,00</b>	<b>0,00</b>	<b>0,00</b>	<b>0,00</b>	<b>0,00</b>	<b>0,00</b>	<b>0,00</b>
	<b>Sonstige Kapitaltransfers und Subventionen</b>		<b>0,00</b>	<b>0,00</b>	<b>0,00</b>	<b>0,00</b>	<b>0,00</b>	<b>0,00</b>	<b>0,00</b>
	<b>Darlehen/Innere Darlehen</b>		<b>0,00</b>	<b>0,00</b>	<b>0,00</b>	<b>0,00</b>	<b>0,00</b>	<b>0,00</b>	<b>0,00</b>
	<b>Finanzierungsleasing</b>		<b>0,00</b>	<b>0,00</b>	<b>0,00</b>	<b>0,00</b>	<b>0,00</b>	<b>0,00</b>	<b>0,00</b>
	<b>Veräußerung langfristiges Vermögen und sonstiges</b>		<b>0,00</b>	<b>0,00</b>	<b>0,00</b>	<b>0,00</b>	<b>0,00</b>	<b>0,00</b>	<b>0,00</b>
<b>Finanzierungsergebnis 1008150</b>			<b>-22.000,00</b>	<b>22.000,00</b>	<b>0,00</b>	<b>0,00</b>	<b>0,00</b>	<b>0,00</b>	<b>0,00</b>
		<i>inklusive Vorjahre (gerundet)</i>		<b>0,00</b>	<b>0,00</b>	<b>0,00</b>	<b>0,00</b>	<b>0,00</b>	

## 2. Nachtragsvoranschlag 2024

## Nachweis der Investitionstätigkeit

Gemeinde St. Pantaleon-Erla

Vorhaben	Vorhabensbezeichnung		RA Vorjahre	VA 2024	Plan 2025	Plan 2026	Plan 2027	Plan 2028	Plan Gesamt (gerundet)
Konto	Bezeichnung								
<b>1008160</b>	<b>LED-Umstellung (2011 bis 2099)</b>								
	<b>Auszahlungen - Investitionen - Mittelverwendung</b>		<b>89.756,69</b>	<b>7.000,00</b>	<b>0,00</b>	<b>0,00</b>	<b>0,00</b>	<b>0,00</b>	<b>96.800,00</b>
	<b>Anschaffungs- oder Herstellungskosten</b>		<b>89.756,69</b>	<b>7.000,00</b>	<b>0,00</b>	<b>0,00</b>	<b>0,00</b>	<b>0,00</b>	<b>96.800,00</b>
5/816000-006000	LED-Umstellung		89.756,69	7.000,00	0,00	0,00	0,00	0,00	96.800,00
	<b>Einzahlungen - Finanzierung - Mittelaufbringung</b>		<b>89.756,69</b>	<b>7.000,00</b>	<b>0,00</b>	<b>0,00</b>	<b>0,00</b>	<b>0,00</b>	<b>96.800,00</b>
	<b>Mittel aus Geldfluss aus der operativen Gebarung</b>		<b>48.730,69</b>	<b>6.000,00</b>	<b>0,00</b>	<b>0,00</b>	<b>0,00</b>	<b>0,00</b>	<b>54.700,00</b>
6/816000+829910	Zuführung		48.730,69	0,00	0,00	0,00	0,00	0,00	48.700,00
6/816000+899000	Entnahmen aus Verrechnungsrücklagen zwischen operativer Gebarung und Projekten		0,00	6.000,00	0,00	0,00	0,00	0,00	6.000,00
	<b>Bedarfszuweisungen/KTZ</b>		<b>0,00</b>	<b>1.000,00</b>	<b>0,00</b>	<b>0,00</b>	<b>0,00</b>	<b>0,00</b>	<b>1.000,00</b>
6/816000+871000	Lichtpunktförderung		0,00	1.000,00	0,00	0,00	0,00	0,00	1.000,00
	<b>Haushaltsrücklagen/Zahlungsmittelreserven</b>		<b>0,00</b>	<b>0,00</b>	<b>0,00</b>	<b>0,00</b>	<b>0,00</b>	<b>0,00</b>	<b>0,00</b>
	<b>Sonstige Kapitaltransfers und Subventionen</b>		<b>41.026,00</b>	<b>0,00</b>	<b>0,00</b>	<b>0,00</b>	<b>0,00</b>	<b>0,00</b>	<b>41.000,00</b>
6/816000+300000	Förderung Bund		41.026,00	0,00	0,00	0,00	0,00	0,00	41.000,00
6/816000+300100	Förderung KIP Bund		0,00	0,00	0,00	0,00	0,00	0,00	0,00
	<b>Darlehen/Innere Darlehen</b>		<b>0,00</b>	<b>0,00</b>	<b>0,00</b>	<b>0,00</b>	<b>0,00</b>	<b>0,00</b>	<b>0,00</b>
	<b>Finanzierungsleasing</b>		<b>0,00</b>	<b>0,00</b>	<b>0,00</b>	<b>0,00</b>	<b>0,00</b>	<b>0,00</b>	<b>0,00</b>
	<b>Veräußerung langfristiges Vermögen und sonstiges</b>		<b>0,00</b>	<b>0,00</b>	<b>0,00</b>	<b>0,00</b>	<b>0,00</b>	<b>0,00</b>	<b>0,00</b>
<b>Finanzierungsergebnis 1008160</b>			<b>0,00</b>	<b>0,00</b>	<b>0,00</b>	<b>0,00</b>	<b>0,00</b>	<b>0,00</b>	<b>0,00</b>
			<i>inklusive Vorjahre (gerundet)</i>	<b>0,00</b>	<b>0,00</b>	<b>0,00</b>	<b>0,00</b>	<b>0,00</b>	

## 2. Nachtragsvoranschlag 2024

Gemeinde St. Pantaleon-Erla

## Nachweis der Investitionstätigkeit

Vorhaben	Vorhabensbezeichnung	RA Vorjahre	VA 2024	Plan 2025	Plan 2026	Plan 2027	Plan 2028	Plan Gesamt (gerundet)
Konto	Bezeichnung							
<b>1008500</b>	<b>Wasserleitung (1990 bis 2099)</b>							
	<b>Auszahlungen - Investitionen - Mittelverwendung</b>	<b>138.246,12</b>	<b>100.000,00</b>	<b>15.000,00</b>	<b>0,00</b>	<b>0,00</b>	<b>0,00</b>	<b>253.200,00</b>
	<b>Anschaffungs- oder Herstellungskosten</b>	<b>138.246,12</b>	<b>100.000,00</b>	<b>15.000,00</b>	<b>0,00</b>	<b>0,00</b>	<b>0,00</b>	<b>253.200,00</b>
5/850000-004000	Wasserversorgung	22.246,10	100.000,00	15.000,00	0,00	0,00	0,00	137.200,00
5/850000-006000	Erweiterung WVA	13.000,02	0,00	0,00	0,00	0,00	0,00	13.000,00
5/850000-346000	Investitionsdarlehen von Finanzunternehmen	98.040,00	0,00	0,00	0,00	0,00	0,00	98.000,00
5/850000-346100	Tilgung UB aufgrund Umschuldung	4.960,00	0,00	0,00	0,00	0,00	0,00	5.000,00
	<b>Einzahlungen - Finanzierung - Mittelaufbringung</b>	<b>212.230,77</b>	<b>35.000,00</b>	<b>6.000,00</b>	<b>0,00</b>	<b>0,00</b>	<b>0,00</b>	<b>253.200,00</b>
	<b>Mittel aus Geldfluss aus der operativen Gebarung</b>	<b>-72.874,13</b>	<b>0,00</b>	<b>0,00</b>	<b>0,00</b>	<b>0,00</b>	<b>0,00</b>	<b>-72.900,00</b>
5/850000-729910	Zuführung	-96.544,16	0,00	0,00	0,00	0,00	0,00	-96.500,00
6/850000+829910	Rückführung	10.670,01	0,00	0,00	0,00	0,00	0,00	10.700,00
6/850000+829960	Sonstige Einnahmen-Übertrag 2019	13.000,02	0,00	0,00	0,00	0,00	0,00	13.000,00
	<b>Bedarfszuweisungen/KTZ</b>	<b>178.226,00</b>	<b>10.000,00</b>	<b>6.000,00</b>	<b>0,00</b>	<b>0,00</b>	<b>0,00</b>	<b>194.200,00</b>
6/850000+301000	Kapitaltransfers von Ländern, Landesfonds und Landeskammern	0,00	10.000,00	6.000,00	0,00	0,00	0,00	16.000,00
2/850000+301000	Kapitaltransfers von Ländern, Landesfonds und Landeskammern	178.226,00	0,00	0,00	0,00	0,00	0,00	178.200,00
	<b>Haushaltsrücklagen/Zahlungsmittelreserven</b>	<b>0,00</b>	<b>0,00</b>	<b>0,00</b>	<b>0,00</b>	<b>0,00</b>	<b>0,00</b>	<b>0,00</b>
	<b>Sonstige Kapitaltransfers und Subventionen</b>	<b>3.878,90</b>	<b>25.000,00</b>	<b>0,00</b>	<b>0,00</b>	<b>0,00</b>	<b>0,00</b>	<b>28.900,00</b>
6/850000+300000	Förderung KIP Bund	2.885,30	25.000,00	0,00	0,00	0,00	0,00	27.900,00
2/850000+300000	Kapitaltransfers von Bund, Bundesfonds und Bundeskammern	993,60	0,00	0,00	0,00	0,00	0,00	1.000,00
	<b>Darlehen/Innere Darlehen</b>	<b>103.000,00</b>	<b>0,00</b>	<b>0,00</b>	<b>0,00</b>	<b>0,00</b>	<b>0,00</b>	<b>103.000,00</b>
30005/33	Umschuldung Zwischenfinanzierung WVA-Förderungen	103.000,00	0,00	0,00	0,00	0,00	0,00	103.000,00
	<b>Finanzierungsleasing</b>	<b>0,00</b>	<b>0,00</b>	<b>0,00</b>	<b>0,00</b>	<b>0,00</b>	<b>0,00</b>	<b>0,00</b>
	<b>Veräußerung langfristiges Vermögen und sonstiges</b>	<b>0,00</b>	<b>0,00</b>	<b>0,00</b>	<b>0,00</b>	<b>0,00</b>	<b>0,00</b>	<b>0,00</b>
<b>Finanzierungsergebnis 1008500</b>		<b>73.984,65</b>	<b>-65.000,00</b>	<b>-9.000,00</b>	<b>0,00</b>	<b>0,00</b>	<b>0,00</b>	<b>0,00</b>
	<i>inklusive Vorjahre (gerundet)</i>		<b>9.000,00</b>	<b>0,00</b>	<b>0,00</b>	<b>0,00</b>	<b>0,00</b>	

## 2. Nachtragsvoranschlag 2024

## Nachweis der Investitionstätigkeit

Gemeinde St. Pantaleon-Erla

Vorhaben	Vorhabensbezeichnung	RA Vorjahre	VA 2024	Plan 2025	Plan 2026	Plan 2027	Plan 2028	Plan Gesamt (gerundet)
Konto	Bezeichnung							
<b>1008501</b>	<b>WVA Pyburg Ringschluss Mauthausnerstraße - Holzweg (2022 bis 2024)</b>							
	Geplante Gesamtkosten:	65.000,00						
	Erläuterungen zum Vorhaben:							
	Ringschluss Mauthausnerstraße-Holzweg							
	<b>Auszahlungen - Investitionen - Mittelverwendung</b>	<b>42.550,58</b>	<b>5.500,00</b>	<b>0,00</b>	<b>0,00</b>	<b>0,00</b>	<b>0,00</b>	<b>48.100,00</b>
	<b>Anschaffungs- oder Herstellungskosten</b>	<b>42.550,58</b>	<b>5.500,00</b>	<b>0,00</b>	<b>0,00</b>	<b>0,00</b>	<b>0,00</b>	<b>48.100,00</b>
	5/850100-004000 Ringschluss Mauthausnerstraße - Holzweg	42.550,58	5.500,00					48.100,00
	<b>Einzahlungen - Finanzierung - Mittelaufbringung</b>	<b>48.008,24</b>	<b>0,00</b>	<b>0,00</b>	<b>0,00</b>	<b>0,00</b>	<b>0,00</b>	<b>48.000,00</b>
	<b>Mittel aus Geldfluss aus der operativen Gebarung</b>	<b>31.677,17</b>	<b>0,00</b>	<b>0,00</b>	<b>0,00</b>	<b>0,00</b>	<b>0,00</b>	<b>31.700,00</b>
	5/850100-729910 Rückführung	-10.670,01	0,00					-10.700,00
	6/850100+829910 Zuführung	42.347,18	0,00					42.300,00
	<b>Bedarfszuweisungen/KTZ</b>	<b>0,00</b>	<b>0,00</b>	<b>0,00</b>	<b>0,00</b>	<b>0,00</b>	<b>0,00</b>	<b>0,00</b>
	<b>Haushaltsrücklagen/Zahlungsmittelreserven</b>	<b>0,00</b>	<b>0,00</b>	<b>0,00</b>	<b>0,00</b>	<b>0,00</b>	<b>0,00</b>	<b>0,00</b>
	<b>Sonstige Kapitaltransfers und Subventionen</b>	<b>16.331,07</b>	<b>0,00</b>	<b>0,00</b>	<b>0,00</b>	<b>0,00</b>	<b>0,00</b>	<b>16.300,00</b>
	6/850100+300000 Förderung KIP Bund	16.331,07	0,00					16.300,00
	<b>Darlehen/Innere Darlehen</b>	<b>0,00</b>	<b>0,00</b>	<b>0,00</b>	<b>0,00</b>	<b>0,00</b>	<b>0,00</b>	<b>0,00</b>
	<b>Finanzierungsleasing</b>	<b>0,00</b>	<b>0,00</b>	<b>0,00</b>	<b>0,00</b>	<b>0,00</b>	<b>0,00</b>	<b>0,00</b>
	<b>Veräußerung langfristiges Vermögen und sonstiges</b>	<b>0,00</b>	<b>0,00</b>	<b>0,00</b>	<b>0,00</b>	<b>0,00</b>	<b>0,00</b>	<b>0,00</b>
	<b>Finanzierungsergebnis 1008501</b>	<b>5.457,66</b>	<b>-5.500,00</b>	<b>0,00</b>	<b>0,00</b>	<b>0,00</b>	<b>0,00</b>	<b>0,00</b>
	<i>inklusive Vorjahre (gerundet)</i>		<b>0,00</b>	<b>0,00</b>	<b>0,00</b>	<b>0,00</b>	<b>0,00</b>	



## 2. Nachtragsvoranschlag 2024

## Nachweis der Investitionstätigkeit

Gemeinde St. Pantaleon-Erla

Vorhaben	Vorhabensbezeichnung		RA Vorjahre	VA 2024	Plan 2025	Plan 2026	Plan 2027	Plan 2028	Plan Gesamt (gerundet)
Konto	Bezeichnung								
<b>1008502</b>	<b>WVA BA 8 (2022 bis 2024)</b>								
	<b>Auszahlungen - Investitionen - Mittelverwendung</b>		<b>106.445,53</b>	<b>5.300,00</b>	<b>0,00</b>	<b>0,00</b>	<b>0,00</b>	<b>0,00</b>	<b>111.700,00</b>
	<b>Anschaffungs- oder Herstellungskosten</b>		<b>106.445,53</b>	<b>5.300,00</b>	<b>0,00</b>	<b>0,00</b>	<b>0,00</b>	<b>0,00</b>	<b>111.700,00</b>
	5/850200-004000	Wasserversorgung BA 8	106.445,53	5.300,00					111.700,00
	<b>Einzahlungen - Finanzierung - Mittelaufbringung</b>		<b>111.696,98</b>	<b>0,00</b>	<b>0,00</b>	<b>0,00</b>	<b>0,00</b>	<b>0,00</b>	<b>111.700,00</b>
	<b>Mittel aus Geldfluss aus der operativen Gebarung</b>		<b>54.196,98</b>	<b>0,00</b>	<b>0,00</b>	<b>0,00</b>	<b>0,00</b>	<b>0,00</b>	<b>54.200,00</b>
	6/850200+829910	Zuführung	54.196,98	0,00					54.200,00
	<b>Bedarfszuweisungen/KTZ</b>		<b>0,00</b>	<b>0,00</b>	<b>0,00</b>	<b>0,00</b>	<b>0,00</b>	<b>0,00</b>	<b>0,00</b>
	<b>Haushaltsrücklagen/Zahlungsmittelreserven</b>		<b>0,00</b>	<b>0,00</b>	<b>0,00</b>	<b>0,00</b>	<b>0,00</b>	<b>0,00</b>	<b>0,00</b>
	<b>Sonstige Kapitaltransfers und Subventionen</b>		<b>57.500,00</b>	<b>0,00</b>	<b>0,00</b>	<b>0,00</b>	<b>0,00</b>	<b>0,00</b>	<b>57.500,00</b>
	6/850200+300000	Förderung KIP Bund	57.500,00	0,00					57.500,00
	<b>Darlehen/Innere Darlehen</b>		<b>0,00</b>	<b>0,00</b>	<b>0,00</b>	<b>0,00</b>	<b>0,00</b>	<b>0,00</b>	<b>0,00</b>
	<b>Finanzierungsleasing</b>		<b>0,00</b>	<b>0,00</b>	<b>0,00</b>	<b>0,00</b>	<b>0,00</b>	<b>0,00</b>	<b>0,00</b>
	<b>Veräußerung langfristiges Vermögen und sonstiges</b>		<b>0,00</b>	<b>0,00</b>	<b>0,00</b>	<b>0,00</b>	<b>0,00</b>	<b>0,00</b>	<b>0,00</b>
<b>Finanzierungsergebnis 1008502</b>			<b>5.251,45</b>	<b>-5.300,00</b>	<b>0,00</b>	<b>0,00</b>	<b>0,00</b>	<b>0,00</b>	<b>0,00</b>
		<i>inklusive Vorjahre (gerundet)</i>		<b>0,00</b>	<b>0,00</b>	<b>0,00</b>	<b>0,00</b>	<b>0,00</b>	

## 2. Nachtragsvoranschlag 2024

Gemeinde St. Pantaleon-Erla

## Nachweis der Investitionstätigkeit

Vorhaben	Vorhabensbezeichnung		RA Vorjahre	VA 2024	Plan 2025	Plan 2026	Plan 2027	Plan 2028	Plan Gesamt (gerundet)
Konto	Bezeichnung								
<b>1008940</b>	<b>Multivereinshaus (2023 bis 2099)</b>								
	<b>Auszahlungen - Investitionen - Mittelverwendung</b>		<b>121.959,61</b>	<b>1.613.700,00</b>	<b>2.590.000,00</b>	<b>1.500.000,00</b>	<b>0,00</b>	<b>0,00</b>	<b>5.825.700,00</b>
	<b>Anschaffungs- oder Herstellungskosten</b>		<b>121.959,61</b>	<b>1.613.700,00</b>	<b>2.590.000,00</b>	<b>1.500.000,00</b>	<b>0,00</b>	<b>0,00</b>	<b>5.825.700,00</b>
	5/894000-010000	Multivereinshaus	121.959,61	1.613.700,00	2.590.000,00	0,00	0,00	0,00	4.325.700,00
	5/894000-346000	Sondertilgung	0,00	0,00	0,00	1.500.000,00	0,00	0,00	1.500.000,00
	<b>Einzahlungen - Finanzierung - Mittelaufbringung</b>		<b>670.000,00</b>	<b>1.050.000,00</b>	<b>2.050.000,00</b>	<b>650.000,00</b>	<b>0,00</b>	<b>0,00</b>	<b>4.420.000,00</b>
	<b>Mittel aus Geldfluss aus der operativen Gebarung</b>		<b>420.000,00</b>	<b>0,00</b>	<b>0,00</b>	<b>0,00</b>	<b>0,00</b>	<b>0,00</b>	<b>420.000,00</b>
	6/894000+829910	Zuführung	420.000,00	0,00	0,00	0,00	0,00	0,00	420.000,00
	<b>Bedarfszuweisungen/KTZ</b>		<b>250.000,00</b>	<b>550.000,00</b>	<b>550.000,00</b>	<b>650.000,00</b>	<b>0,00</b>	<b>0,00</b>	<b>2.000.000,00</b>
	6/894000+301000	Förderung Raumordnung	70.000,00	70.000,00	70.000,00	70.000,00	0,00	0,00	280.000,00
	6/894000+301100	Förderung Dorferneuerung	0,00	0,00	0,00	50.000,00	0,00	0,00	50.000,00
	6/894000+301200	Förderung Kultur	0,00	0,00	0,00	50.000,00	0,00	0,00	50.000,00
	6/894000+871000	Kapitaltransfers aus Gemeinde- Bedarfszuweisungsmittel	180.000,00	480.000,00	480.000,00	480.000,00	0,00	0,00	1.620.000,00
	<b>Haushaltsrücklagen/Zahlungsmittelreserven</b>		<b>0,00</b>	<b>0,00</b>	<b>0,00</b>	<b>0,00</b>	<b>0,00</b>	<b>0,00</b>	<b>0,00</b>
	<b>Sonstige Kapitaltransfers und Subventionen</b>		<b>0,00</b>	<b>0,00</b>	<b>0,00</b>	<b>0,00</b>	<b>0,00</b>	<b>0,00</b>	<b>0,00</b>
	<b>Darlehen/Innere Darlehen</b>		<b>0,00</b>	<b>500.000,00</b>	<b>1.500.000,00</b>	<b>0,00</b>	<b>0,00</b>	<b>0,00</b>	<b>2.000.000,00</b>
	30000/37	Errichtung Multivereinshaus Hypo NÖ	0,00	500.000,00	0,00	0,00	0,00	0,00	500.000,00
	30000/38	Zwischenfinanzierung Multivereinshaus Hypo OÖ	0,00	0,00	1.500.000,00	0,00	0,00	0,00	1.500.000,00
	<b>Finanzierungsleasing</b>		<b>0,00</b>	<b>0,00</b>	<b>0,00</b>	<b>0,00</b>	<b>0,00</b>	<b>0,00</b>	<b>0,00</b>
	<b>Veräußerung langfristiges Vermögen und sonstiges</b>		<b>0,00</b>	<b>0,00</b>	<b>0,00</b>	<b>0,00</b>	<b>0,00</b>	<b>0,00</b>	<b>0,00</b>
<b>Finanzierungsergebnis 1008940</b>			<b>548.040,39</b>	<b>-563.700,00</b>	<b>-540.000,00</b>	<b>-850.000,00</b>	<b>0,00</b>	<b>0,00</b>	<b>-1.405.700,00</b>
			<i>inklusive Vorjahre (gerundet)</i>	<b>-15.700,00</b>	<b>-555.700,00</b>	<b>-1.405.700,00</b>	<b>-1.405.700,00</b>	<b>-1.405.700,00</b>	

## 2. Nachtragsvoranschlag 2024

## Nachweis der Investitionstätigkeit

Gemeinde St. Pantaleon-Erla

Vorhaben	Vorhabensbezeichnung		RA Vorjahre	VA 2024	Plan 2025	Plan 2026	Plan 2027	Plan 2028	Plan Gesamt (gerundet)
Konto	Bezeichnung								
<b>2202400</b>	<b>Sonstige Investitionen 2024 (2024 bis 2024)</b>								
	<b>Auszahlungen - Investitionen - Mittelverwendung</b>		<b>0,00</b>	<b>68.700,00</b>	<b>0,00</b>	<b>0,00</b>	<b>0,00</b>	<b>0,00</b>	<b>68.700,00</b>
	<b>Anschaffungs- oder Herstellungskosten</b>		<b>0,00</b>	<b>68.700,00</b>	<b>0,00</b>	<b>0,00</b>	<b>0,00</b>	<b>0,00</b>	<b>68.700,00</b>
	1/010000-042000	Amtsausstattung	0,00	1.300,00					1.300,00
	1/211000-042000	Schulmöbel	0,00	7.500,00					7.500,00
	1/240000-042000	Betriebsausstattung	0,00	2.500,00					2.500,00
	1/240100-042000	Betriebsausstattung	0,00	3.400,00					3.400,00
	1/240300-042000	Betriebsausstattung	0,00	2.500,00					2.500,00
	1/612000-042000	Betriebsausstattung	0,00	5.000,00					5.000,00
	1/820000-042000	Betriebsausstattung	0,00	30.000,00					30.000,00
	1/850000-004000	Hausanschlüsse WVA	0,00	7.500,00					7.500,00
	1/851000-004000	Hausanschlüsse ABA	0,00	9.000,00					9.000,00
	<b>Einzahlungen - Finanzierung - Mittelaufbringung</b>		<b>0,00</b>	<b>0,00</b>	<b>0,00</b>	<b>0,00</b>	<b>0,00</b>	<b>0,00</b>	<b>0,00</b>
	<b>Mittel aus Geldfluss aus der operativen Gebarung</b>		<b>0,00</b>	<b>0,00</b>	<b>0,00</b>	<b>0,00</b>	<b>0,00</b>	<b>0,00</b>	<b>0,00</b>
	<b>Bedarfszuweisungen/KTZ</b>		<b>0,00</b>	<b>0,00</b>	<b>0,00</b>	<b>0,00</b>	<b>0,00</b>	<b>0,00</b>	<b>0,00</b>
	<b>Haushaltsrücklagen/Zahlungsmittelreserven</b>		<b>0,00</b>	<b>0,00</b>	<b>0,00</b>	<b>0,00</b>	<b>0,00</b>	<b>0,00</b>	<b>0,00</b>
	<b>Sonstige Kapitaltransfers und Subventionen</b>		<b>0,00</b>	<b>0,00</b>	<b>0,00</b>	<b>0,00</b>	<b>0,00</b>	<b>0,00</b>	<b>0,00</b>
	<b>Darlehen/Innere Darlehen</b>		<b>0,00</b>	<b>0,00</b>	<b>0,00</b>	<b>0,00</b>	<b>0,00</b>	<b>0,00</b>	<b>0,00</b>
	<b>Finanzierungsleasing</b>		<b>0,00</b>	<b>0,00</b>	<b>0,00</b>	<b>0,00</b>	<b>0,00</b>	<b>0,00</b>	<b>0,00</b>
	<b>Veräußerung langfristiges Vermögen und sonstiges</b>		<b>0,00</b>	<b>0,00</b>	<b>0,00</b>	<b>0,00</b>	<b>0,00</b>	<b>0,00</b>	<b>0,00</b>
<b>Finanzierungsergebnis 2202400</b>			<b>0,00</b>	<b>-68.700,00</b>	<b>0,00</b>	<b>0,00</b>	<b>0,00</b>	<b>0,00</b>	<b>-68.700,00</b>
		<i>inklusive Vorjahre (gerundet)</i>		<b>-68.700,00</b>	<b>-68.700,00</b>	<b>-68.700,00</b>	<b>-68.700,00</b>	<b>-68.700,00</b>	

## 2. Nachtragsvoranschlag 2024

Gemeinde St. Pantaleon-Erla

## Nachweis der Investitionstätigkeit

Salden Finanzierungsergebnisse		RA Vorjahre	VA 2024	Plan 2025	Plan 2026	Plan 2027	Plan 2028	Plan Gesamt (gerundet)
1002621	Photovoltaik Sportplatz (2024 bis 2024)							
	Auszahlungen - Investitionen - Mittelverwendung	0,00	0,00	0,00	0,00	0,00	0,00	0,00
	Einzahlungen - Finanzierung - Mittelherkunft	0,00	0,00	0,00	0,00	0,00	0,00	0,00
		0,00	0,00	0,00	0,00	0,00	0,00	0,00
	<i>inklusive Vorjahre (gerundet)</i>		0,00	0,00	0,00	0,00	0,00	
1003211	Photovoltaik Musikhaus Erla (2024 bis 2024)							
	Auszahlungen - Investitionen - Mittelverwendung	0,00	0,00	0,00	0,00	0,00	0,00	0,00
	Einzahlungen - Finanzierung - Mittelherkunft	0,00	0,00	0,00	0,00	0,00	0,00	0,00
		0,00	0,00	0,00	0,00	0,00	0,00	0,00
	<i>inklusive Vorjahre (gerundet)</i>		0,00	0,00	0,00	0,00	0,00	
1002111	Volksschule Container (2023 bis 2024)							
	Auszahlungen - Investitionen - Mittelverwendung	88.418,04	19.300,00	0,00	0,00	0,00	0,00	107.700,00
	Einzahlungen - Finanzierung - Mittelherkunft	88.418,04	19.300,00	0,00	0,00	0,00	0,00	107.700,00
		0,00	0,00	0,00	0,00	0,00	0,00	0,00
	<i>inklusive Vorjahre (gerundet)</i>		0,00	0,00	0,00	0,00	0,00	
1002401	Erweit. Kindergarten St. Pantaleon (2008 bis 209€)							
	Auszahlungen - Investitionen - Mittelverwendung	0,00	100.000,00	0,00	0,00	0,00	0,00	100.000,00
	Einzahlungen - Finanzierung - Mittelherkunft	0,00	100.000,00	0,00	0,00	0,00	0,00	100.000,00
		0,00	0,00	0,00	0,00	0,00	0,00	0,00
	<i>inklusive Vorjahre (gerundet)</i>		0,00	0,00	0,00	0,00	0,00	
1003900	Instandsetzung Pfarrhof Erla (2024 bis 2099)							
	Auszahlungen - Investitionen - Mittelverwendung	0,00	10.600,00	0,00	0,00	0,00	0,00	10.600,00
	Einzahlungen - Finanzierung - Mittelherkunft	0,00	10.600,00	0,00	0,00	0,00	0,00	10.600,00
		0,00	0,00	0,00	0,00	0,00	0,00	0,00
	<i>inklusive Vorjahre (gerundet)</i>		0,00	0,00	0,00	0,00	0,00	
1006120	Straßenbau (1990 bis 2099)							
	Auszahlungen - Investitionen - Mittelverwendung	1.051.117,15	842.600,00	120.000,00	120.000,00	120.000,00	120.000,00	2.373.700,00
	Einzahlungen - Finanzierung - Mittelherkunft	1.253.708,50	640.000,00	120.000,00	120.000,00	120.000,00	120.000,00	2.373.700,00
		202.591,35	-202.600,00	0,00	0,00	0,00	0,00	0,00
	<i>inklusive Vorjahre (gerundet)</i>		0,00	0,00	0,00	0,00	0,00	
1006390	Hochwasserschutz (1990 bis 2099)							
	Auszahlungen - Investitionen - Mittelverwendung	2.336.343,99	10.000,00	0,00	0,00	0,00	0,00	2.346.300,00
	Einzahlungen - Finanzierung - Mittelherkunft	2.373.255,73	0,00	0,00	0,00	0,00	0,00	2.373.300,00
		36.911,74	-10.000,00	0,00	0,00	0,00	0,00	26.900,00
	<i>inklusive Vorjahre (gerundet)</i>		26.900,00	26.900,00	26.900,00	26.900,00	26.900,00	

## 2. Nachtragsvoranschlag 2024

Gemeinde St. Pantaleon-Erla

## Nachweis der Investitionstätigkeit

Salden Finanzierungsergebnisse		RA Vorjahre	VA 2024	Plan 2025	Plan 2026	Plan 2027	Plan 2028	Plan Gesamt (gerundet)
1007100	Güterwegerhaltung (2023 bis 2099)							
	Auszahlungen - Investitionen - Mittelverwendung	18.426,65	38.100,00	0,00	0,00	0,00	0,00	56.500,00
	Einzahlungen - Finanzierung - Mittelherkunft	18.426,65	38.100,00	0,00	0,00	0,00	0,00	56.500,00
		0,00	0,00	0,00	0,00	0,00	0,00	0,00
	<i>inklusive Vorjahre (gerundet)</i>		0,00	0,00	0,00	0,00	0,00	
1008150	Spielplatz Weingarten (2022 bis 2024)							
	Auszahlungen - Investitionen - Mittelverwendung	75.329,41	0,00	0,00	0,00	0,00	0,00	75.300,00
	Einzahlungen - Finanzierung - Mittelherkunft	53.329,41	22.000,00	0,00	0,00	0,00	0,00	75.300,00
		-22.000,00	22.000,00	0,00	0,00	0,00	0,00	0,00
	<i>inklusive Vorjahre (gerundet)</i>		0,00	0,00	0,00	0,00	0,00	
1008160	LED-Umstellung (2011 bis 2099)							
	Auszahlungen - Investitionen - Mittelverwendung	89.756,69	7.000,00	0,00	0,00	0,00	0,00	96.800,00
	Einzahlungen - Finanzierung - Mittelherkunft	89.756,69	7.000,00	0,00	0,00	0,00	0,00	96.800,00
		0,00	0,00	0,00	0,00	0,00	0,00	0,00
	<i>inklusive Vorjahre (gerundet)</i>		0,00	0,00	0,00	0,00	0,00	
1008500	Wasserleitung (1990 bis 2099)							
	Auszahlungen - Investitionen - Mittelverwendung	138.246,12	100.000,00	15.000,00	0,00	0,00	0,00	253.200,00
	Einzahlungen - Finanzierung - Mittelherkunft	212.230,77	35.000,00	6.000,00	0,00	0,00	0,00	253.200,00
		73.984,65	-65.000,00	-9.000,00	0,00	0,00	0,00	0,00
	<i>inklusive Vorjahre (gerundet)</i>		9.000,00	0,00	0,00	0,00	0,00	
1008501	WVA Pyburg Ringschluss Mauthausnerstraße - H							
	Auszahlungen - Investitionen - Mittelverwendung	42.550,58	5.500,00	0,00	0,00	0,00	0,00	48.100,00
	Einzahlungen - Finanzierung - Mittelherkunft	48.008,24	0,00	0,00	0,00	0,00	0,00	48.000,00
		5.457,66	-5.500,00	0,00	0,00	0,00	0,00	0,00
	<i>inklusive Vorjahre (gerundet)</i>		0,00	0,00	0,00	0,00	0,00	
1008502	WVA BA 8 (2022 bis 2024)							
	Auszahlungen - Investitionen - Mittelverwendung	106.445,53	5.300,00	0,00	0,00	0,00	0,00	111.700,00
	Einzahlungen - Finanzierung - Mittelherkunft	111.696,98	0,00	0,00	0,00	0,00	0,00	111.700,00
		5.251,45	-5.300,00	0,00	0,00	0,00	0,00	0,00
	<i>inklusive Vorjahre (gerundet)</i>		0,00	0,00	0,00	0,00	0,00	

## 2. Nachtragsvoranschlag 2024

## Nachweis der Investitionstätigkeit

Gemeinde St. Pantaleon-Erla

<b>Salden Finanzierungsergebnisse</b>		<b>RA Vorjahre</b>	<b>VA 2024</b>	<b>Plan 2025</b>	<b>Plan 2026</b>	<b>Plan 2027</b>	<b>Plan 2028</b>	<b>Plan Gesamt (gerundet)</b>
1008940	Multivereinshaus (2023 bis 2099)							
	Auszahlungen - Investitionen - Mittelverwendung	121.959,61	1.613.700,00	2.590.000,00	1.500.000,00	0,00	0,00	5.825.700,00
	Einzahlungen - Finanzierung - Mittelherkunft	670.000,00	1.050.000,00	2.050.000,00	650.000,00	0,00	0,00	4.420.000,00
		548.040,39	-563.700,00	-540.000,00	-850.000,00	0,00	0,00	-1.405.700,00
	<i>inklusive Vorjahre (gerundet)</i>		-15.700,00	-555.700,00	-1.405.700,00	-1.405.700,00	-1.405.700,00	
<b>Saldo Investive Einzelvorhaben</b>		<b>850.237,24</b>	<b>-830.100,00</b>	<b>-549.000,00</b>	<b>-850.000,00</b>	<b>0,00</b>	<b>0,00</b>	<b>-1.378.800,00</b>
	<i>inklusive Vorjahre (gerundet)</i>		<b>20.200,00</b>	<b>-528.800,00</b>	<b>-1.378.800,00</b>	<b>-1.378.800,00</b>	<b>-1.378.800,00</b>	
2202400	Sonstige Investitionen 2024 (2024 bis 2024)							
	Auszahlungen - Investitionen - Mittelverwendung	0,00	68.700,00	0,00	0,00	0,00	0,00	68.700,00
	Einzahlungen - Finanzierung - Mittelherkunft	0,00	0,00	0,00	0,00	0,00	0,00	0,00
		0,00	-68.700,00	0,00	0,00	0,00	0,00	-68.700,00
	<i>inklusive Vorjahre (gerundet)</i>		-68.700,00	-68.700,00	-68.700,00	-68.700,00	-68.700,00	
<b>Saldo Sonstige Investitionen</b>		<b>0,00</b>	<b>-68.700,00</b>	<b>0,00</b>	<b>0,00</b>	<b>0,00</b>	<b>0,00</b>	<b>-68.700,00</b>
	<i>inklusive Vorjahre (gerundet)</i>		<b>-68.700,00</b>	<b>-68.700,00</b>	<b>-68.700,00</b>	<b>-68.700,00</b>	<b>-68.700,00</b>	
<b>Saldo der gesamten Investitionstätigkeit</b>		<b>850.237,24</b>	<b>-898.800,00</b>	<b>-549.000,00</b>	<b>-850.000,00</b>	<b>0,00</b>	<b>0,00</b>	<b>-1.447.500,00</b>
	<i>inklusive Vorjahre (gerundet)</i>		<b>-48.500,00</b>	<b>-597.500,00</b>	<b>-1.447.500,00</b>	<b>-1.447.500,00</b>	<b>-1.447.500,00</b>	

Dienstpostenplan  
- interne Anlage b





# DIENSTPOSTENPLAN / STELLENPLAN - 2. Nachtragsvoranschlag 2024

Der Dienstpostenplan ist **Teil des Voranschlages** (§ 73 NÖ GO/ § 56 Abs. 3 NÖ STROG/ § 5 Abs. 1 Z 4. VRV 2015).

Die Aufnahme eines Vertragsbediensteten darf nur erfolgen, wenn ein **im Dienstpostenplan vorgesehener Dienstposten frei ist** und die Aufnahmeerfordernisse erfüllt sind (§ 2 GVBG/ § 3 GBDO).

Dienstpostenplan im Voranschlag							
DZW	Bezeichnung des Dienstzweiges	Anzahl	Entlohnungs- gruppe	Funktionsverwendung			
				Anzahl	FGrp	Bezeichnung	Pzlg
56	Gehobener Verwaltungsdienst	1	6	1	8 <sup>a)</sup>	Leitender Gemeindebe- diensteter mit Matura	✓
71	Verwaltungsfachdienst	2	5	-	-	-	-
85	Mittlerer Verwaltungsdienst	3	4	-	-	-	-
12	Kindergartenhilfsdienst	16	3	-	-	-	-
107	Kinderg.- u. Horterzieherdienst	2	klk	-	-	-	-
7	Schulwart mit Zusatzverwendung	1	5	-	-	-	-
11	Angelernter Arbeiter	1	3	-	-	-	-
2	Facharbeiter	2	5	-	-	-	-
				-	-	-	-

Zeichenerklärung	
Funktionsdienstposten gem. § 2 Abs. 3 lit. a)-d) GBDO 1976	
leitender Gemeindebeamte	a)
Leiter einer Abteilung/ Amtes/ Referates/ wirtschaftlichen Unternehmung	b)
die mit einem Leiterposten (lit.a und b) vergleichbaren DP	c)
DP mit hervorgehobener Verwendung	d)
Anspruch auf Personalzulage gem. § 20 Abs. 1 GBGO 1970	✓



Personaldaten iSd ÖStp (Anlage 4)



## 2. Nachtragsvoranschlag 2024

Gemeinde St. Pantaleon-Erla

## Personaldaten iSd ÖStp (Anlage 4)

Gruppe 1 - gesamt	Dienstverhältnis zu Gemeinde, dienstleistend in einer Dienststelle, bezahlt aus dem Budget von Gemeinde		Personalaufwendungen				
	Köpfe <sup>3)</sup>	VBÄ <sup>3)</sup>	davon melden Gemeinden optional				gesamt
Bezüge (Unterklasse 50-52)			Nebengebühren (Unterklasse 56)	Dienstgeberbeiträge (Unterklasse 58)	Weitere Aufwendungen	Kontenklasse 5 <sup>2)</sup>	
Beamtinnen und Beamte	k.A.	k.A.	0,00				
Vertragsbedienstete	28,00	20,69	832.800,00				
KV-Bedienstete (Kollektivvertrag)	k.A.	k.A.	16.300,00				
Nicht zuordenbar	k.A.	k.A.					
<b>Summe</b>	<b>28,00</b>	<b>20,69</b>	<b>849.100,00</b>	<b>48.900,00</b>	<b>228.100,00</b>	<b>2.700,00</b>	<b>1.128.800,00</b>
<b>darunter (Teilmengen der Gruppe 1)</b>			Länder und Gemeinden melden optional				
	Köpfe <sup>3)</sup>	VBÄ <sup>3)</sup>	Bezüge (Unterklasse 50-52)	Nebengebühren (Unterklasse 56)	Dienstgeberbeiträge (Unterklasse 58)	Weitere Aufwendungen	Kontenklasse 5 <sup>2)</sup>
Musikschullehrerinnen und -lehrer	k.A.	k.A.					
Elementarpädagoginnen und -pädagogen	16,00	10,67					
Bedienstete nicht-ausgliederter Krankenanstalten	k.A.	k.A.					
Lehrlinge	k.A.	k.A.					
<b>Summe</b>	<b>16,00</b>	<b>10,67</b>					

## 2. Nachtragsvoranschlag 2024

Gemeinde St. Pantaleon-Erla

## Personaldaten iSd ÖStp (Anlage 4)

Gruppe 2 - gesamt	Dienstverhältnis zu Gemeinde, nicht dienstleistend bei Gemeinde <sup>14</sup> , bezahlt aus dem Budget von Gemeinde		Personalaufwendungen				
	Köpfe <sup>3)</sup>	VBÄ <sup>3)</sup>	davon melden Gemeinden optional				gesamt
Bezüge (Unterklasse 50-52)			Nebengebühren (Unterklasse 56)	Dienstgeberbeiträge (Unterklasse 58)	Weitere Aufwendungen	Kontenklasse 5 <sup>2)</sup>	
Beamtinnen und Beamte	k.A.	k.A.					
Vertragsbedienstete	k.A.	k.A.					
Nicht zuordenbar	k.A.	k.A.					
Summe	k.A.	k.A.					

## 2. Nachtragsvoranschlag 2024

Gemeinde St. Pantaleon-Erla

Personaldaten iSd ÖStp (Anlage 4)

Beamtinnen und Beamte - Pensionistinnen und Pensionisten zum 31.12.2024			
	Köpfe <sup>3)</sup>	Ø-Pensionshöhe / Mt. <sup>4)</sup>	
Ruhegenussbezieherinnen und -bezieher	0,0	0,0	
Hinterbliebene <sup>5)</sup>	0,0	0,0	
<b>Neue Ruhegenussbezieherinnen und -bezieher im Bezugsjahr 2024</b>			
	Köpfe <sup>3)</sup>	Ø-Pensionsantrittsalter	Ø-Pensionshöhe / Mt. <sup>4)</sup>
Alterspension <sup>6)</sup>	0,0	0,0	0,0
Dienstunfähigkeit <sup>7)</sup>	0,0	0,0	0,0
vorzeitige Pensionierung mit Abschlag <sup>8)</sup>	0,0	0,0	0,0
vorzeitige Pensionierung ohne Abschlag <sup>9)</sup>	0,0	0,0	0,0
Pensionierungen gesamt	0,0	0,0	0,0
<b>Gesamter Pensionsaufwand für das Bezugsjahr 2024</b>	22.700,00		
<p>1) gemäß den Vorgaben in Artikel 14 Abs. 2 lit. c ÖStP 2012                  2) Personalrückstellungen und Sachbezüge sind in diese Anlage nicht aufzunehmen                  3) Aus Datenschutzgründen wird dieses Feld erst ab 6 betroffenen Personen ausgewiesen                  4) Durchschnittspension im Dezember laut Personalstatistik-Festlegungen ohne Sonderzahlungen, ohne Pflegegeld und ohne sonstige Transferleistungen; brutto                  5) Witwen-, Witwer-, Waisenversorgungsbezüge und vergleichbare Leistungen                  6) Ruhebezüge aufgrund eines Übertritts in den Ruhestand oder einer vergleichbaren Regelung iSd § 13 BDG 1979                  7) Ruhebezüge aufgrund einer Ruhestandsversetzung wegen dauernder Dienstunfähigkeit iSd § 14 BDG 1979                  8) Ruhebezüge aufgrund einer vorzeitigen Ruhestandsversetzung mit Abschlag iSd §§ 15b, 15c oder 236d BDG 1979                  9) Ruhebezüge aufgrund einer vorzeitigen Ruhestandsversetzung ohne Abschlag                  10) Inkl. Musikschullehrerinnen und -lehrer sowie Elementarpädagoginnen und -pädagogen                  11) Darunter sind Personalgestellungen bei Beteiligungen iSd § 23 VRV 2015 sowie sonstige Personalgestellungen, zB bei anderen Gebietskörperschaften und Körperschaften öffentlichen Rechts zu verstehen.</p>			





Querschnitt (Anlage 5b)



## 2. Nachtragsvoranschlag 2024

Gemeinde St. Pantaleon-Erla

## Querschnitt (Anlage 5b)

VQS-Pos.	Zuordnung der MVAG	Bezeichnung	Anmerkungen	Gesamt-Haushalt	Haushalt ohne Quasi-KG	Quasi-KG <sup>2</sup>
<b>Mittelaufbringung (Erträge bzw. Einzahlungen und erhaltene Kapitaltransfers)</b>						
10	3111	Einzahlungen aus eigenen Abgaben		1.347.400,00	1.347.400,00	0,00
11	2112	Erträge aus Ertragsanteilen		2.717.400,00	2.717.400,00	0,00
12	2113, 2114, 2115	Erträge aus Gebühren, Leistungen, Besitz und wirtschaftlicher Tätigkeit		928.300,00	159.100,00	769.200,00
13	2116	Erträge aus Veräußerungen, sonstige Erträge	ohne Gruppe (Konto) 806, 807, 899	51.900,00	43.300,00	8.600,00
14	2117	Nicht finanzierungswirksame operative Erträge	ohne Gruppe (Konto) 817, 819, 891	0,00	0,00	0,00
15	212x	Erträge aus Transfers	ohne Gruppe (Konto) 813	871.200,00	801.500,00	69.700,00
16	213x	Finanzerträge	ohne Gruppe (Konto) 818, 821, 825, 826	4.200,00	4.200,00	0,00
17	333x	Erhaltene Kapitaltransfers		339.300,00	222.600,00	116.700,00
19	<b>Summe 1 (Mittelaufbringung bereinigt)<sup>3</sup></b>			<b>6.259.700,00</b>	<b>5.295.500,00</b>	<b>964.200,00</b>
<b>Mittelverwendung (Aufwendungen)</b>						
20	2211, 2212, 2213	Finanzierungswirksamer Personalaufwand		1.128.800,00	1.120.800,00	8.000,00
21	2221 - 2225	Finanzierungswirksamer Sachaufwand	ohne Gruppe (Konto) 799	1.564.300,00	1.300.300,00	264.000,00
22	2226	Verluste aus dem Abgang von Anlagevermögen, Rückstellungen für ausstehende Rechnungen	nur Gruppe (Konto) 683, 688	0,00	0,00	0,00
23	223x	Transferaufwand	ohne Gruppe (Konto) 696, 761	2.416.400,00	2.036.800,00	379.600,00
24	224x	Finanzaufwand	ohne Gruppe (Konto) 652, 654, 682, 694, 697, 699	111.200,00	51.300,00	59.900,00
29	<b>Summe 2 (Mittelverwendung bereinigt)<sup>3</sup></b>			<b>5.220.700,00</b>	<b>4.509.200,00</b>	<b>711.500,00</b>
<b>Vermögensbildung (Sachanlagevermögen), inkl. Vorräte</b>						
30	341x	Immaterielle Vermögenswerte und Sachanlagen (Zugang/Auszahlungen)	ohne Gruppe (Konto) 080-083	2.820.800,00	2.693.500,00	127.300,00
31	331x	Immaterielle Vermögenswerte und Sachanlagen (Abgang/Einzahlungen)	ohne Gruppe (Konto) 080-083, 800-806 (Abgang mit Minus erfassen)	0,00	0,00	0,00
32	3221	Vorräte (Saldo/Auszahlungen)	ohne Unterklasse 40-48	0,00	0,00	0,00
39	<b>Summe 3 (Vermögensbildung bereinigt)<sup>3</sup></b>			<b>2.820.800,00</b>	<b>2.693.500,00</b>	<b>127.300,00</b>
49	<b>Saldo = Summe 1 - Summe 2 - Summe 3</b>			<b>-1.781.800,00</b>	<b>-1.907.200,00</b>	<b>125.400,00</b>

## 2. Nachtragsvoranschlag 2024

Gemeinde St. Pantaleon-Erla

## Querschnitt (Anlage 5b)

VQS-Pos.	Zuordnung der MVAG	Bezeichnung	Anmerkungen	Gesamt-Haushalt	Haushalt ohne Quasi-KG	Quasi-KG <sup>2</sup>
<b>Überrechnung Quasi-Kapitalgesellschaften (Quasi-KG) gemäß ESVG</b>						
50	2301	Entnahmen von Haushaltsrücklagen		n.a.	n.a.	0,00
51	2401	Zuweisungen an Haushaltsrücklagen		n.a.	n.a.	0,00
52	332x	Einzahlungen aus der Rückzahlung von Darlehen sowie gewährten Vorschüssen	ohne Gruppe (Konto) 273, 280-282	n.a.	n.a.	0,00
53	342x	Auszahlungen aus der Gewährung von Darlehen sowie gewährten Vorschüssen	ohne Gruppe (Konto) 273, 280-282	n.a.	n.a.	0,00
54	351x	Einzahlungen aus der Aufnahme von Finanzschulden		n.a.	n.a.	0,00
55	361x	Auszahlungen aus der Tilgung von Finanzschulden		n.a.	n.a.	-173.700,00
59	<b>Überrechnung Quasi-KG Summe aus Position 49 (Quasi-KG) und Position 50 bis 55</b>			<b>n.a.</b>	<b>n.a.</b>	<b>-48.300,00</b>
60	<b>Finanzierungssaldo (Voranschlag) aus Position 49 (Haushalt ohne Quasi-KG) und Position 59 (Quasi-KG)<sup>1</sup></b>			<b>n.a.</b>	<b>-1.955.500,00</b>	<b>n.a.</b>
61	<b>Erläuterungen der Gebietskörperschaft (optional)</b>					

1) Entsprechend den Bestimmungen des Artikel 15 Abs. 1 Österreichischer Stabilitätspakt sind die Daten bzw. Grobplanungen der Gemeinden landesweise im Wege der Länder vorzulegen, das ausgewiesene Einzelergebnis der Gemeinde zum Finanzierungssaldo gemäß Pos. 60 hat nur bedingte Aussagekraft für das Gesamtergebnis der Haushaltskoordinierung.

2) Quasi-Kapitalgesellschaften außerhalb des Sektors Staat gemäß ESVG (Ansatz 85-86).

3) Mittelaufbringung und -verwendung sowie Vermögensbildung bereinigt näherungsweise im Sinne der Einnahmen und Ausgaben gemäß ESVG.

Nachweis über Transferzahlungen (Anlage 6a)



## 2. Nachtragsvoranschlag 2024

Gemeinde St. Pantaleon-Erla

## Nachweis über Transferzahlungen (Anlage 6a)

Haushaltskonto	Bezeichnung Ansatz	Bezeichnung Post	Summe Einzahlungen	Summe Auszahlungen
<b>Transferzahlungen von/an Bund, Bundesfonds, Bundeskammern</b>				
<b>Gesamtsumme Transferzahlungen von/an Bund, Bundesfonds, Bundeskammern</b>			<b>2.781.400,00</b>	<b>0,00</b>
<b>Summe Kapitaltransfers</b>			<b>39.600,00</b>	<b>0,00</b>
<b>Summe Transfers</b>			<b>2.741.800,00</b>	<b>0,00</b>
2/850000+300100	Betriebe der Wasserversorgung	Kapitaltransfers von Bund, KPC Barwert	12.200,00	
2/851000+300100	Betriebe der Abwasserbeseitigung	Kapitaltransfers von Bund, KPC Barwert	2.400,00	
2/925000+859400	Ertragsanteile an Gemeinsch. Bundesabg.	Abgabenertragsanteile	2.717.400,00	
2/941000+860000	Sonst. Finanzzuw. nach dem Fag	Finanzzuweisung des Bundes § 25	24.400,00	
6/850000+300000	Betriebe der Wasserversorgung	Förderung KIP Bund	25.000,00	
<b>Transferzahlungen von/an Länder, Landesfonds, Landesammern</b>				
<b>Gesamtsumme Transferzahlungen von/an Länder, Landesfonds, Landesammern</b>			<b>838.300,00</b>	<b>9.700,00</b>
<b>Summe Kapitaltransfers</b>			<b>101.700,00</b>	<b>0,00</b>
<b>Summe Transfers</b>			<b>736.600,00</b>	<b>9.700,00</b>
2/024000+816000	Wahlamt	Kostenbeiträge für Wahlen	2.000,00	
2/240300+861300	Tagesbetreuung	Förderung NÖ Kinderbetreuungsbeitrag	61.400,00	
2/240900+861000	Kindergärten	Finanzzuweisung Zukunftsfonds	120.000,00	
2/852000+861010	Betriebe der Müllbeseitigung	Landestransfer Gebührenbremse	44.200,00	
2/946000+861000	Zuschüsse n. Landesges. Bestimmungen	Finanzzuweisung NÖ GUG	28.000,00	
6/815000+301000	Park- und Gartenanlagen, Kinderspielplätze	Förderung Gemeinde 21	21.700,00	
6/816000+871000	Öffentliche Beleuchtung und Uhren	Lichtpunktförderung	1.000,00	
6/850000+301000	Betriebe der Wasserversorgung	Kapitaltransfers von Ländern, Landesfonds und Landesammern	10.000,00	
6/894000+301000	Stadtsaal	Förderung Raumordnung	70.000,00	
6/894000+871000	Stadtsaal	Kapitaltransfers aus Gemeinde-Bedarfszuweisungsmittel	480.000,00	
1/419000-751000	Sonstige Einrichtungen und Maßnahmen	Sozialhilfe Wohnsitzgemeindebeitrag		9.700,00
<b>Transferzahlungen von/an Gemeinden, Gemeindeverbände, Gemeindefonds</b>				
<b>Gesamtsumme Transferzahlungen von/an Gemeinden, Gemeindeverbände, Gemeindefonds</b>			<b>0,00</b>	<b>1.212.400,00</b>
<b>Summe Kapitaltransfers</b>			<b>0,00</b>	<b>0,00</b>
<b>Summe Transfers</b>			<b>0,00</b>	<b>1.212.400,00</b>
1/562000-752000	Sprengelbeiträge	NÖKAS (Zweckaufwand)		832.700,00
1/631000-752000	Konkurrenzgewässer	Beiträge an Wasserverbände		100,00
1/851000-752000	Betriebe der Abwasserbeseitigung	Beiträge an Abwasserverband		379.600,00
<b>Transferzahlungen von/an Sozialversicherungsträger</b>				
<b>Gesamtsumme Transferzahlungen von/an Sozialversicherungsträger</b>			<b>0,00</b>	<b>0,00</b>
<b>Summe Kapitaltransfers</b>			<b>0,00</b>	<b>0,00</b>
<b>Summe Transfers</b>			<b>0,00</b>	<b>0,00</b>

## 2. Nachtragsvoranschlag 2024

Gemeinde St. Pantaleon-Erla

## Nachweis über Transferzahlungen (Anlage 6a)

Haushaltskonto	Bezeichnung Ansatz	Bezeichnung Post	Summe Einzahlungen	Summe Auszahlungen
<b>Transferzahlungen von/an Sozialversicherungsträger</b>				
	Gesamtsumme Transferzahlungen von/an Sozialversicherungsträger		0,00	0,00
	Summe Kapitaltransfers		0,00	0,00
	Summe Transfers		0,00	0,00
<b>Transferzahlungen von/an sonst. Träger des öffentlichen Rechts</b>				
	Gesamtsumme Transferzahlungen von/an sonst. Träger des öffentlichen Rechts		0,00	0,00
	Summe Kapitaltransfers		0,00	0,00
	Summe Transfers		0,00	0,00
<b>Gesamtsumme</b>			<b>3.619.700,00</b>	<b>1.222.100,00</b>



Nachweis über Haushaltsrücklagen und  
Zahlungsmittelreserven (Anlage 6b)



## 2. Nachtragsvoranschlag 2024

Gemeinde St. Pantaleon-Erla

## Nachweis der Rücklagen ohne Innere Darlehen (936)

Haushaltsrücklagen			Rücklagenstand			Rücklagenstand	Zahlungsmittelreserven		
Nr.	Verwendungszweck	Ansatz	31.12.2023	Zuweisungen	Entnahmen	31.12.2024	31.12.2023	31.12.2024	Konto-/Sparbuchnummer
8/9990934/00001	RL Rückbau B123 alt RL Rückbau B123 alt	912000	40.100,00	200,00	40.300,00	0,00	40.328,00	40.458,80	ZW 72 294072
8/9990934/00002	RL für Abfertigungen und Dienstjubiläum RL für Abfertigungen und Dienstjubiläum	912000	45.000,00	400,00	30.400,00	15.000,00	45.265,10	14.973,30	ZW 71 294071 AT40 4715 0115 2430 0001 AT67 4715 0115 2430 0000
<b>Zweckgebundene Haushaltsrücklagen</b>			<b>85.100,00</b>	<b>600,00</b>	<b>70.700,00</b>	<b>15.000,00</b>	<b>85.593,10</b>	<b>55.432,10</b>	
8/9990935/00001	Rücklage aus 50% des Eröffnungsbilanzsaldos	912000	4.738.000,00	0,00	0,00	4.738.000,00			
<b>Allgemeine Haushaltsrücklagen</b>			<b>4.738.000,00</b>	<b>0,00</b>	<b>0,00</b>	<b>4.738.000,00</b>	<b>0,00</b>	<b>0,00</b>	
8/9997935/00001	Haushaltspotenzial Rücklage	990000	1.105.500,00	0,00	674.100,00	431.400,00			
<b>Rücklagen ohne Zahlungsmittelreserven</b>			<b>1.105.500,00</b>	<b>0,00</b>	<b>674.100,00</b>	<b>431.400,00</b>	<b>0,00</b>	<b>0,00</b>	
<b>Gesamtsummen</b>			<b>5.928.600,00</b>	<b>600,00</b>	<b>744.800,00</b>	<b>5.184.400,00</b>	<b>85.593,10</b>	<b>55.432,10</b>	



Einzelnachweis über Finanzschulden und Schuldendienst  
(Anlage 6c)



## 2. Nachtragsvoranschlag 2024

## Einzelnachweis über Finanzschulden und Schuldendienst (Anlage 6c)

Gemeinde St. Pantaleon-Erla

Darlehen	Ansatz	Staat	Laufzeit	Darlehenshöhe	Buchwert	Zugang	Tilgung	Zinsen	Summe	Schuldendienst-	Buchwert	Netto
Darlehensgeber				Gesamt	31.12.2023				Schuldendienst	ersätze	31.12.2024	Schuldendienst
Verwendung		Währung/Zinssatz										
Aktenzahl		Zinsindikator										

### 1. Darlehen für Investitionszwecke

#### 1.1. ... von Trägern des öffentlichen Rechts

##### 1.1.1. ... von Bund, Bundesfonds, Bundeskammern

##### 1.1.2. ... von Ländern, Landesfonds, Landesammern

30006/114	850000	AT	2006 - 2036	15.164,00	19.300,00	0,00	0,00	0,00	0,00	0,00	19.300,00	0,00
Wasserwirtschaftsfonds NÖ												
WVA BA03 - Tilgungsfrei bis 01.11.2031												
602512231												
normal verzinst												
30006/115	851000	AT	2006 - 2036	22.739,00	28.900,00	0,00	0,00	0,00	0,00	0,00	28.900,00	0,00
Wasserwirtschaftsfonds NÖ												
ABA BA07 - Tilgungsfrei bis 01.11.2031												
602513270												
normal verzinst												
30006/116	851000	AT	2009 - 2041	47.605,00	61.500,00	0,00	0,00	0,00	0,00	0,00	61.500,00	0,00
Wasserwirtschaftsfonds NÖ												
ABA BA08 - Tilgungsfrei bis 01.05.2037												
602520838												
normal verzinst												
30006/117	850000	AT	2010 - 2041	126.550,00	162.900,00	0,00	0,00	0,00	0,00	0,00	162.900,00	0,00
Wasserwirtschaftsfonds NÖ												
WVA BA04 - Tilgungsfrei bis 01.05.2037												
602520420												
normal verzinst												
30006/10371	850000	AT	2004 - 2034	49.611,00	62.200,00	0,00	0,00	0,00	0,00	0,00	62.200,00	0,00
Wasserwirtschaftsfonds NÖ												
WVA BA 02 Tilgfrei bis 01.11.2029, EUR/1,000%												
KPC über HH (A300290), WA1-												
WWF-21048002/013-2008												
602503437												
normal verzinst												

##### 1.1.3. ... von Gemeinden, Gemeindeverbänden, Gemeindefonds

##### 1.1.4. ... von Sozialversicherungsträgern

##### 1.1.5. ... von sonstigen Trägern des öffentlichen Rechts

## 2. Nachtragsvoranschlag 2024

## Einzelnachweis über Finanzschulden und Schuldendienst (Anlage 6c)

Gemeinde St. Pantaleon-Erla

Darlehen	Ansatz	Staat	Laufzeit	Darlehenshöhe	Buchwert	Zugang	Tilgung	Zinsen	Summe	Schuldendienst-	Buchwert	Netto
Darlehensgeber				Gesamt	31.12.2023				Schuldendienst	ersätze	31.12.2024	Schuldendienst
Verwendung		Währung/Zinssatz										
Aktenzahl		Zinsindikator										
<b>1.2. ... von Beteiligungen der Gebietskörperschaft (ohne Finanzunternehmungen)</b>												
<b>1.3. ... von Unternehmen (ohne Beteiligungen und ohne Finanzunternehmungen)</b>												
<b>1.4. ... von Finanzunternehmen</b>												
<b>1.4.1. ... von Finanzunternehmen im Inland</b>												
30000/37	894000	AT	2023 - 2057	2.350.000,00	0,00	500.000,00	0,00	1.800,00	1.800,00	0,00	500.000,00	1.800,00
Bank												
Errichtung Multivereinshaus NÖ			EUR/4,420%									
466459208			euribor6m									
30005/26	163000	AT	2016 - 2031	200.000,00	100.000,00	0,00	13.300,00	4.800,00	18.100,00	0,00	86.700,00	18.100,00
Sparkasse OÖ Bank AG												
HLF 3 Erla 2016			EUR/4,330%									
32107425667			euribor6m									
30005/33	850000	AT	2022 - 2042	103.000,00	95.200,00	0,00	5.100,00	4.600,00	9.700,00	0,00	90.100,00	9.700,00
Sparkasse OÖ Bank AG												
Umschuldung			EUR/4,290%									
Zwischenfinanzierung WVA-Förderungen												
32107760831			euribor12m									
30005/109	850000	AT	2010 - 2035	186.300,00	95.600,00	0,00	6.600,00	4.900,00	11.500,00	0,00	89.000,00	11.500,00
Sparkasse OÖ Bank AG												
WVA ZwiFin Bund 2010, Förderung KPC über HH (B000240), Kto 21789424306			EUR/4,590%									
26162000077			euribor6m									
30005/111	851000	AT	2010 - 2035	62.300,00	32.900,00	0,00	2.100,00	1.700,00	3.800,00	0,00	30.800,00	3.800,00
Sparkasse OÖ Bank AG												
ABA ZwiFin Bund 2010, Förderung über HH (KPC B000283), Konto alt 21789424304			EUR/4,590%									
26162000069			euribor6m									



## 2. Nachtragsvoranschlag 2024

## Einzelnachweis über Finanzschulden und Schuldendienst (Anlage 6c)

Gemeinde St. Pantaleon-Erla

Darlehen Darlehensgeber Verwendung Aktenzahl	Ansatz	Staat	Laufzeit	Darlehenshöhe Gesamt	Buchwert 31.12.2023	Zugang	Tilgung	Zinsen	Summe Schuldendienst	Schuldendienst- ersätze	Buchwert 31.12.2024	Netto Schuldendienst
			Währung/Zinssatz Zinsindikator									
30005/112 Sparkasse OÖ Bank AG ABA ZwiFin Land 2010, Konto 21789424302 26162000051	851000	AT	2010 - 2035 EUR/4,590% euribor6m	75.700,00	40.000,00	0,00	2.600,00	2.000,00	4.600,00	0,00	37.400,00	4.600,00
30007/22 Hypo NÖ AG ABA 2016 BA 10 und 104, 466265101 466265101	851000	AT	2017 - 2036 EUR/4,350% euribor6m	200.000,00	133.300,00	0,00	10.200,00	6.500,00	16.700,00	0,00	123.100,00	16.700,00
30007/28 Hypo NÖ AG Neubau Vereinsgebäude SC St. Pantaleon-Erla, Konto Nr. 466299618 466299618	262000	AT	2018 - 2043 EUR/2,259% FIX verzinst	120.000,00	96.000,00	0,00	4.800,00	2.200,00	7.000,00	0,00	91.200,00	7.000,00
30015/34 Volksbank Sportverein St. Pantaleon 11524302000	262000	AT	2018 - 2033 EUR/1,250% FIX verzinst	205.000,00	141.200,00	0,00	13.600,00	1.800,00	15.400,00	15.400,00	127.600,00	0,00
30021/35 Kommunalkredit Austria AG Donauhochwasserschutzdamm 115359	639000	AT	2022 - 2050 EUR/4,270% euribor6m	1.160.000,00	588.700,00	0,00	12.800,00	25.100,00	37.900,00	0,00	575.900,00	37.900,00
30021/36 Kommunalkredit Austria AG Umschuldung Ankauf eines Grundstückes 115360	840000	AT	2022 - 2035 EUR/4,270% euribor6m	156.600,00	141.100,00	0,00	10.400,00	6.700,00	17.100,00	0,00	130.700,00	17.100,00
30021/10242 Kommunalkredit Austria AG ABA Pyburg 104006	851000	AT	1998 - 2028 EUR/2,000% nieder verzinst	278.791,89	58.000,00	0,00	11.100,00	1.100,00	12.200,00	0,00	46.900,00	12.200,00

## 2. Nachtragsvoranschlag 2024

## Einzelnachweis über Finanzschulden und Schuldendienst (Anlage 6c)

Gemeinde St. Pantaleon-Erla

Darlehen Darlehensgeber Verwendung Aktenzahl	Ansatz	Staat	Laufzeit	Darlehenshöhe Gesamt	Buchwert 31.12.2023	Zugang	Tilgung	Zinsen	Summe Schuldendienst	Schuldendienst- ersätze	Buchwert 31.12.2024	Netto Schuldendienst
			Währung/Zinssatz Zinsindikator									
30021/10362 Kommunalkredit Austria AG ABA BA 02, GZ 90.0352.01 108399	851000	AT	1991 - 2024 EUR/2,000% nieder verzinst	1.252.935,01	63.300,00	0,00	63.300,00	1.000,00	64.300,00	0,00	0,00	64.300,00
30040/110 UniCredit Bank Austria AG WVA ZwiFin Land 2010 53140473017	850000	AT	2010 - 2035 EUR/4,500% euribor6m	358.800,00	185.700,00	0,00	12.600,00	9.300,00	21.900,00	0,00	173.100,00	21.900,00
30045/21 BAWAG/PSK Straßenbau 2014, F1-F-11544 540060835	612000	AT	2014 - 2024 EUR/4,760% euribor6m	100.000,00	10.000,00	0,00	10.000,00	500,00	10.500,00	0,00	0,00	10.500,00
30045/31 BAWAG/PSK WVA BA7 + Zwischenfinanzierung, Konto 540084718 540084718	850000	AT	2017 - 2044 EUR/1,570% FIX verzinst	390.000,00	319.800,00	0,00	15.600,00	5.000,00	20.600,00	0,00	304.200,00	20.600,00
30045/100 BAWAG/PSK FF St.P. Anzahlung RLF 540027145	163000	AT	2009 - 2024 EUR/4,690% euribor6m	50.000,00	3.600,00	0,00	3.600,00	200,00	3.800,00	0,00	0,00	3.800,00
30045/102 BAWAG/PSK WVA Erla, Breitfeld 2010 540036594	850000	AT	2010 - 2035 EUR/4,540% euribor6m	220.000,00	105.600,00	0,00	8.800,00	5.300,00	14.100,00	0,00	96.800,00	14.100,00
30045/103 BAWAG/PSK ABA 2010 540036608	851000	AT	2010 - 2035 EUR/4,540% euribor6m	150.000,00	72.000,00	0,00	6.000,00	3.600,00	9.600,00	0,00	66.000,00	9.600,00

## 2. Nachtragsvoranschlag 2024

## Einzelnachweis über Finanzschulden und Schuldendienst (Anlage 6c)

Gemeinde St. Pantaleon-Erla

Darlehen Darlehensgeber Verwendung Aktenzahl	Ansatz	Staat	Laufzeit	Darlehenshöhe Gesamt	Buchwert 31.12.2023	Zugang	Tilgung	Zinsen	Summe Schuldendienst	Schuldendienst- ersätze	Buchwert 31.12.2024	Netto Schuldendienst
			Währung/Zinssatz Zinsindikator									
30045/104 BAWAG/PSK Rohrwasserversorgung Erla 2009 540027161	850000	AT	2009 - 2034 EUR/4,690% euribor6m	130.000,00	61.200,00	0,00	4.400,00	3.200,00	7.600,00	0,00	56.800,00	7.600,00
30045/105 BAWAG/PSK WVA-Netz Erla neu 2009 540027153	850000	AT	2009 - 2034 EUR/4,690% euribor6m	50.000,00	23.400,00	0,00	1.700,00	1.200,00	2.900,00	0,00	21.700,00	2.900,00
30045/106 BAWAG/PSK Sanierung Wohnhaus Erla 2010 540036624	853000	AT	2010 - 2035 EUR/4,540% euribor6m	350.000,00	97.500,00	0,00	13.900,00	4.900,00	18.800,00	16.200,00	83.600,00	2.600,00
30045/113 BAWAG/PSK WVA 2014 BA 06 540060843	850000	AT	2014 - 2029 EUR/4,760% euribor6m	40.000,00	16.000,00	0,00	2.700,00	800,00	3.500,00	0,00	13.300,00	3.500,00
30045/300 BAWAG/PSK ABA 2009 540027170	851000	AT	2009 - 2034 EUR/4,690% euribor6m	200.000,00	93.200,00	0,00	7.000,00	4.800,00	11.800,00	0,00	86.200,00	11.800,00
30050/29 Raiffeisenbank Region Amstetten eGen Sportplatz St. Pantaleon 2019 AT25320250012101408	262000	AT	2018 - 2044 EUR/4,790% euribor6m	120.000,00	98.400,00	0,00	4.800,00	5.200,00	10.000,00	0,00	93.600,00	10.000,00

### 1.4.2. ... von Finanzunternehmen im Ausland

### 1.5. ... von Sonstigen

<b>Zwischensumme</b>					<b>3.006.500,00</b>	<b>500.000,00</b>	<b>247.000,00</b>	<b>108.200,00</b>	<b>355.200,00</b>	<b>31.600,00</b>	<b>3.259.500,00</b>	<b>323.600,00</b>
----------------------	--	--	--	--	---------------------	-------------------	-------------------	-------------------	-------------------	------------------	---------------------	-------------------

## 2. Finanzschulden für den laufenden Aufwand

### 2.1. ... von Trägern des öffentlichen Rechts

## 2. Nachtragsvoranschlag 2024

## Einzelnachweis über Finanzschulden und Schuldendienst (Anlage 6c)

Gemeinde St. Pantaleon-Erla

Darlehen	Ansatz	Staat	Laufzeit	Darlehenshöhe	Buchwert	Zugang	Tilgung	Zinsen	Summe	Schuldendienst-	Buchwert	Netto
Darlehensgeber				Gesamt	31.12.2023				Schuldendienst	ersätze	31.12.2024	Schuldendienst
Verwendung		Währung/Zinssatz										
Aktenzahl		Zinsindikator										
2.1.1. ... von Bund, Bundesfonds, Bundeskammern												
2.1.2. ... von Ländern, Landesfonds, Landeskammern												
2.1.3. ... von Gemeinden, Gemeindeverbänden, Gemeindefonds												
2.1.4. ... von Sozialversicherungsträgern												
2.1.5. ... von sonstigen Trägern des öffentlichen Rechts												
2.2. ... von Beteiligungen der Gebietskörperschaft (ohne Finanzunternehmungen)												
2.3. ... von Unternehmen (ohne Beteiligungen und ohne Finanzunternehmungen)												
2.4. ... von Finanzunternehmen												
2.4.1. ... von Finanzunternehmen im Inland												
2.4.2. ... von Finanzunternehmen im Ausland												
2.5. ... von Sonstigen												
<b>Zwischensumme</b>					0,00	0,00	0,00	0,00	0,00	0,00	0,00	0,00
<b>SUMME (1 und 2)</b>					3.006.500,00	500.000,00	247.000,00	108.200,00	355.200,00	31.600,00	3.259.500,00	323.600,00
Davon ohne Quasi-KG *)					1.179.000,00	500.000,00	73.300,00	48.300,00	121.600,00	15.400,00	1.605.700,00	106.200,00
Davon Quasi-KG *)					1.827.500,00	0,00	173.700,00	59.900,00	233.600,00	16.200,00	1.653.800,00	217.400,00

\*) Quasi-Kapitalgesellschaften außerhalb des Sektors Staat gemäß ESVG (Ansatz 85-86).

Nachweis über haushaltsinterne Vergütungen (Anlage 6f)



## 2. Nachtragsvoranschlag 2024

Gemeinde St. Pantaleon-Erla

## Nachweis über haushaltsinterne Vergütungen (Anlage 6f)

Gruppenebene		Erträge	Aufwendungen
0	Vertretungskörper und allgemeine Verwaltung	0,00	0,00
1	Öffentliche Ordnung und Sicherheit	0,00	0,00
2	Unterricht, Erziehung, Sport und Wissenschaft	0,00	0,00
3	Kunst, Kultur und Kultus	0,00	0,00
4	Soziale Wohlfahrt und Wohnbauförderung	0,00	0,00
5	Gesundheit	0,00	0,00
6	Straßen- und Wasserbau, Verkehr	0,00	0,00
7	Wirtschaftsförderung	0,00	0,00
8	Dienstleistungen	0,00	0,00
9	Finanzwirtschaft	0,00	0,00
<b>Summe</b>		<b>0,00</b>	<b>0,00</b>





Leasingspiegel (Anlage 6i)



## 2. Nachtragsvoranschlag 2024

## Leasingspiegel (Anlage 6i)

Gemeinde St. Pantaleon-Erla

### Finanzierungsleasing

Ansatz- oder Projektbezeichnung	Anschaffungskosten	Buchwert 31.12.2023	Buchwert 31.12.2024	Summe ausstehender Mindestleasing- zahlungen	Laufzeit	Restlaufzeit in Jahren	Kautionen für Finanzierungsleasing
Leasing Amtshaus Erla F1-F-11295 (321000)	869.595,00	272.200,00	226.700,00	226.700,00	01.01.2011 - 31.12.2032	9,00	0,00
<b>Summe</b>	<b>869.595,00</b>	<b>272.200,00</b>	<b>226.700,00</b>	<b>226.700,00</b>			<b>0,00</b>

### Wirtschaftliche Unternehmungen, Betriebe, betriebsähnliche Einrichtungen gem. § 1 Abs. 2

<b>Summe</b>	<b>0,00</b>	<b>0,00</b>	<b>0,00</b>	<b>0,00</b>			
--------------	-------------	-------------	-------------	-------------	--	--	--

### Operating Leasing

Ansatz- oder Projektbezeichnung	Laufzeit Grundmietzeit in Jahren	Gesamtkosten	Einmalkauti- on	Leasingentgelt (ohne laufender Kauti- on)	Laufende Kauti- on	Restlaufzeit in Jahren	Kumulierte Restzahlungen
Volkschule Sanierung und Erweiterung Leasingnr. 256-45-1, Förd. 635024321 (211000)	01.01.2007 - 31.12.2026 20,00	1.100.000,00	0,00	69.300,00	0,00	3,00	207.900,00
<b>Summe</b>		<b>1.100.000,00</b>	<b>0,00</b>	<b>69.300,00</b>	<b>0,00</b>		<b>207.900,00</b>

### Wirtschaftliche Unternehmungen, Betriebe, betriebsähnliche Einrichtungen gem. § 1 Abs. 2

<b>Summe</b>	<b>0,00</b>	<b>0,00</b>	<b>0,00</b>	<b>0,00</b>			<b>0,00</b>
--------------	-------------	-------------	-------------	-------------	--	--	-------------



Rückstellungsspiegel (Anlage 6q)



## 2. Nachtragsvoranschlag 2024

## Rückstellungsspiegel (Anlage 6q)

Gemeinde St. Pantaleon-Erla

Rückstellung	Stand 31.12.2023	Dotierungen (+)	Auflösung inkl. Verbrauch (-)	Stand 31.12.2024
<b>Kurzfristig</b>	<b>0,00</b>	<b>0,00</b>	<b>0,00</b>	<b>0,00</b>
Rückstellungen für Prozesskosten	0,00	0,00	0,00	0,00
Rückstellungen für nicht konsumierte Urlaube	0,00	0,00	0,00	0,00
Rückstellungen für ausstehende Rechnungen	0,00	0,00	0,00	0,00
Sonstige kurzfristige Rückstellungen	0,00	0,00	0,00	0,00
<b>Langfristig</b>	<b>0,00</b>	<b>0,00</b>	<b>0,00</b>	<b>0,00</b>
Rückstellungen für Abfertigungen	0,00	0,00	0,00	0,00
Rückstellungen für Jubiläumszuwendungen	0,00	0,00	0,00	0,00
Rückstellungen für Haftungen	0,00	0,00	0,00	0,00
Rückstellungen für Sanierung von Altlasten	0,00	0,00	0,00	0,00
Rückstellungen für Pensionen (Säule I)	0,00	0,00	0,00	0,00
Sonstige langfristige Rückstellungen	0,00	0,00	0,00	0,00
<b>Gesamtsumme</b>	<b>0,00</b>	<b>0,00</b>	<b>0,00</b>	<b>0,00</b>





Seite	Inhalt
3	Vorbericht
17	NVA Ergebnishaushalt Gesamt 1. Ebene (Anlage 1a) - interne Vergütungen enthalten
21	NVA Finanzierungshaushalt Gesamt 1. Ebene (Anlage 1b) - interne Vergütungen enthalten
25	NVA Ergebnishaushalt Gesamt 1. und 2. Ebene (Anlage 1a) - interne Vergütungen enthalten
29	NVA Finanzierungshaushalt Gesamt 1. und 2. Ebene (Anlage 1b) - interne Vergütungen enthalten
35	NVA Ergebnishaushalt Bereichsbudget 1. und 2. Ebene (Anlage 1a)
57	NVA Finanzierungshaushalt Bereichsbudget 1. und 2. Ebene (Anlage 1b)
99	NVA Ergebnis- und Finanzierungsvoranschlag Detailnachweis
173	Haushaltspotential (aufbauend auf der Ergebnisrechnung)
179	NVA Nachweis der Investitionstätigkeit
199	Dienstpostenplan
203	Personaldaten iSd ÖStp (Anlage 4)
209	Querschnitt (Anlage 5b)
213	Nachweis über Transferzahlungen (Anlage 6a)
217	Nachweis über Haushaltsrücklagen und Zahlungsmittelreserven (Anlage 6b)
221	Einzelnachweis über Finanzschulden und Schuldendienst (Anlage 6c)
229	Nachweis über haushaltsinterne Vergütungen (Anlage 6f)
233	Leasingspiegel (Anlage 6i)
237	Rückstellungsspiegel (Anlage 6q)