KOMMUNALMANAGEMENT

Marktgemeinde Allhartsberg

Rechnungsabschluss 2023

Vorbericht

Vorbericht
zum Rechnungsabschluss 2023
gemäß § 3 der NÖ Gemeindehaushaltsverordnung (NÖ GHVO)

Entwicklung des Haushaltspotentials

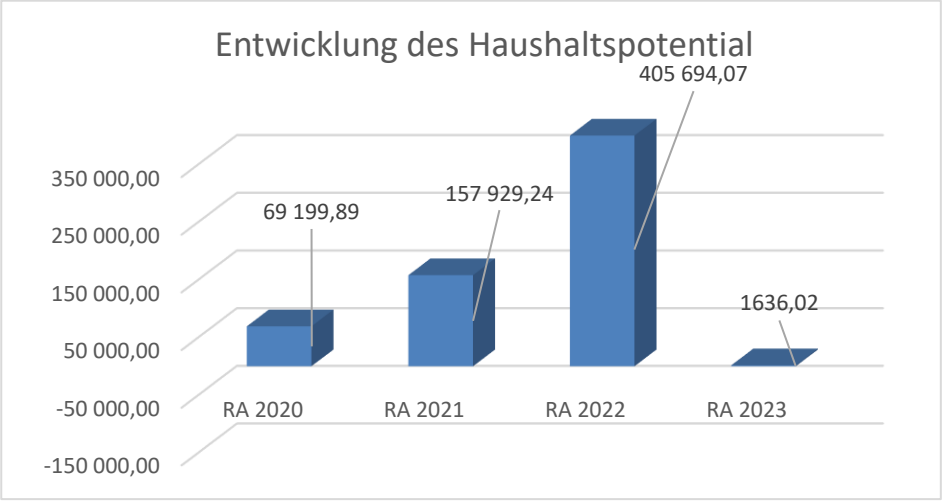

Erläuterung:

Das Haushaltspotential hat seine Grundlage in § 67 Z. 11 der NÖ Gemeindeordnung 1973 (NÖ GO 1973) und ist erstmals im Voranschlag 2020 auszuweisen.

Haushaltspotential: Differenz der wiederkehrenden Mittelaufbringungen abzüglich der wiederkehrenden Mittelverwendungen unter Berücksichtigung der entsprechenden Forderungen und Verbindlichkeiten.

Das Haushaltspotential ist eine wichtige Kenngröße und gibt die aktuelle Leistungsfähigkeit der Gemeinde wieder. Das schafft Vergleichbarkeit mit der bisherigen Rechtslage, aus der Überschüsse und Abgänge abzuleiten waren und dient der Transparenz. Wenn das Haushaltspotential innerhalb des Zeitraumes des mittelfristigen Finanzplanes laufend negativ ist, ist ein Haushaltskonsolidierungskonzept zu erstellen (§ 72b Abs. 1 Z. 2 NÖ GO 1973).

Entwicklung des Nettoergebnisses

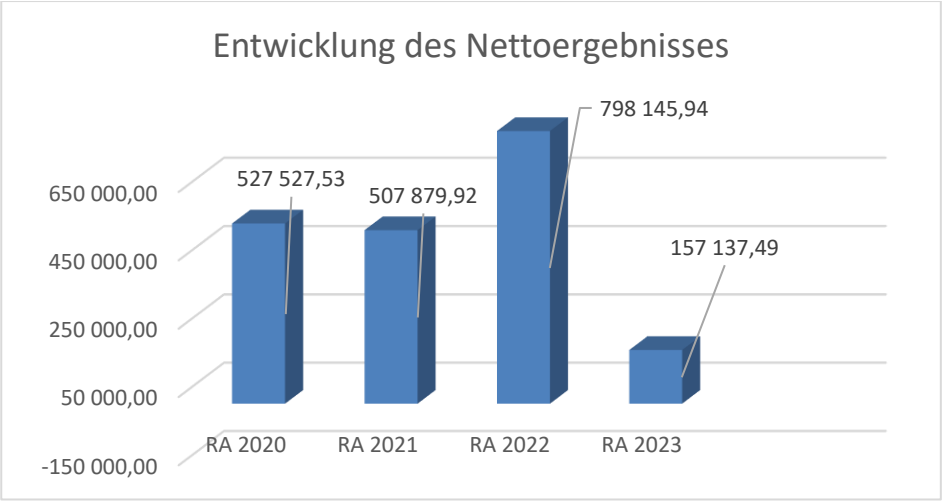

Erläuterung:

Beim Nettoergebnis handelt es sich um das Ergebnis des Ergebnisvoranschlages und ist erstmals für das Haushaltsjahr 2020 auszuweisen. Die Angaben zu den Vorjahren entfallen daher.

Ein positives Nettoergebnis bedeutet, dass die Erträge voraussichtlich ausreichend sein werden, die Aufwendungen für die kommunalen Leistungen (inklusive des Werteverzehrs des Anlagevermögens in Form der Abschreibungen) abzudecken.

Ein negatives Nettoergebnis heißt, dass dies nicht zur Gänze (in der Höhe des negativen Wertes) möglich ist.

Entwicklung der Volkszahl gemäß § 10 Abs. 7 FAG 2017, BGBl. I Nr. 116/2016 in der Fassung BGBl. I Nr. 106/2018

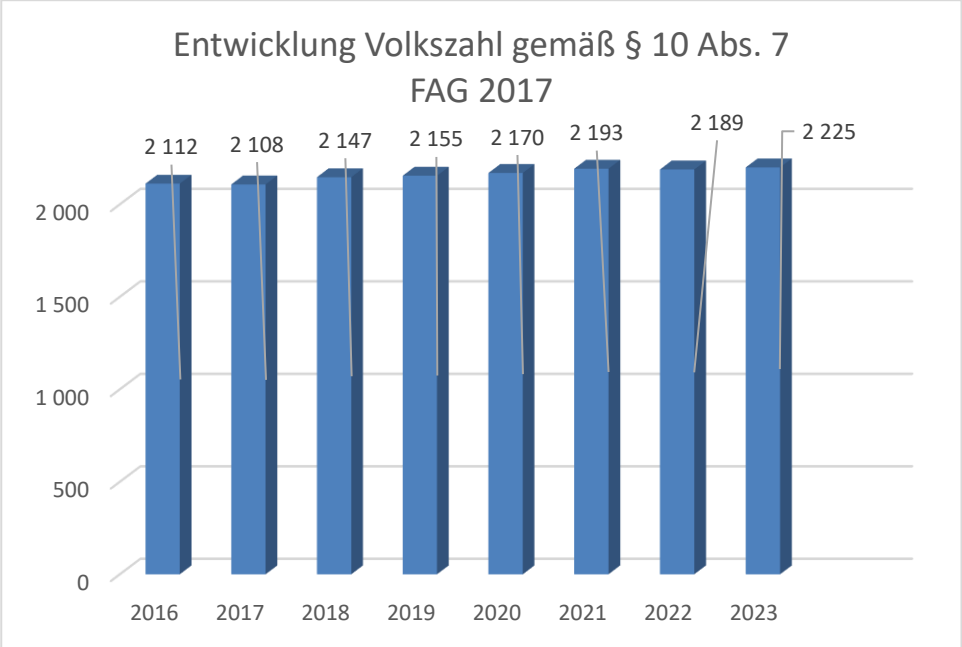

Erläuterung:

Die Volkszahl gemäß § 10 Abs. 7 FAG 2017 wird jährlich von der Bundesanstalt Statistik Austria zum Stichtag 31. Oktober festgestellt und wirkt mit dem Beginn des übernächsten Kalenderjahres. Sie dient für die Berechnung der Abgabenertragsanteile und darf nicht automatisch mit der Volkszahl für die Berechnung der Gemeinderatsmandate verwechselt werden.

Eine Erhöhung bzw. Verminderung der Volkszahl (jährlich) ist ein wesentlicher Indikator für die Berechnung der Abgabenertragsanteile.

Begründung durch die Gemeinde:

Die Gemeinde verzeichnet seit Jahren einen beständigen Zuzug von Bürgern. Dies ist insbesondere die Aufschließung von Bauplätzen im Südhang und in Hiesbach zurückzuführen.

Entwicklung der Abgabenertragsanteile

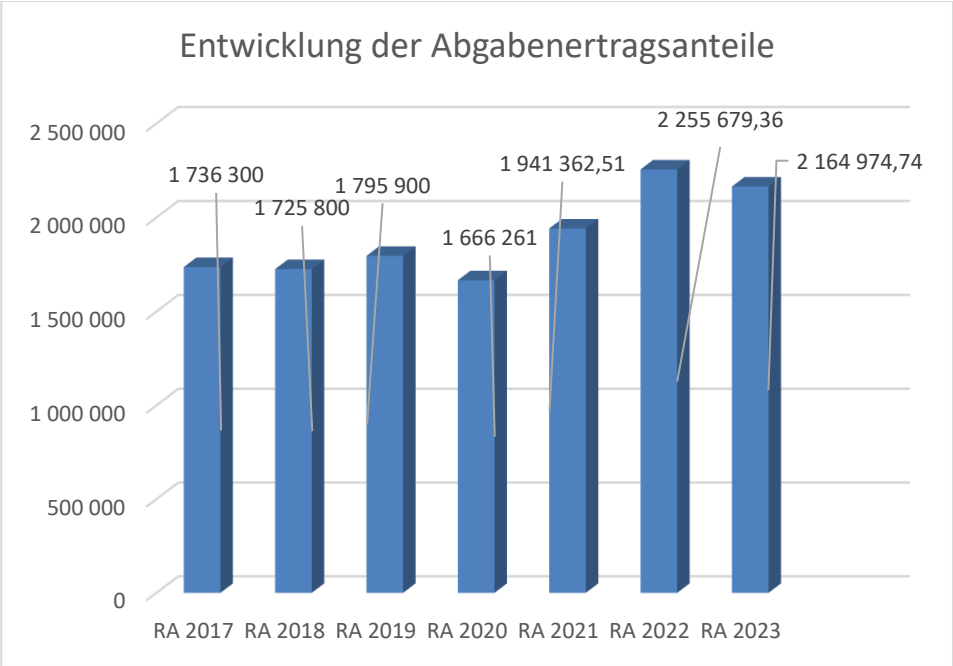

<u>Erläuterung</u>:

Die Gebietskörperschaften (Bund, Länder und Gemeinden) erhalten auf Basis des aktuellen Finanzausgleichs aus den gemeinschaftlichen Bundesabgaben (z.B. Umsatzsteuer, Körperschaftssteuer, Lohnsteuer, Versicherungssteuer, Mineralölsteuer, Normverbrauchsabgabe, Tabaksteuer udgl.) entsprechende Anteile. Im Bereich der Gemeinden spielen dabei die Volkszahl und der abgestufte Bevölkerungsschlüssel eine besondere Rolle. Die sogenannten „Abgabenertragsanteile“ bilden in den meisten Gemeinden die wichtigste Einnahmequelle.

Ein Steigen der Abgabenertragsanteile weist auch auf eine Erhöhung der Volkszahl hin.

Entwicklung des Schuldenstandes

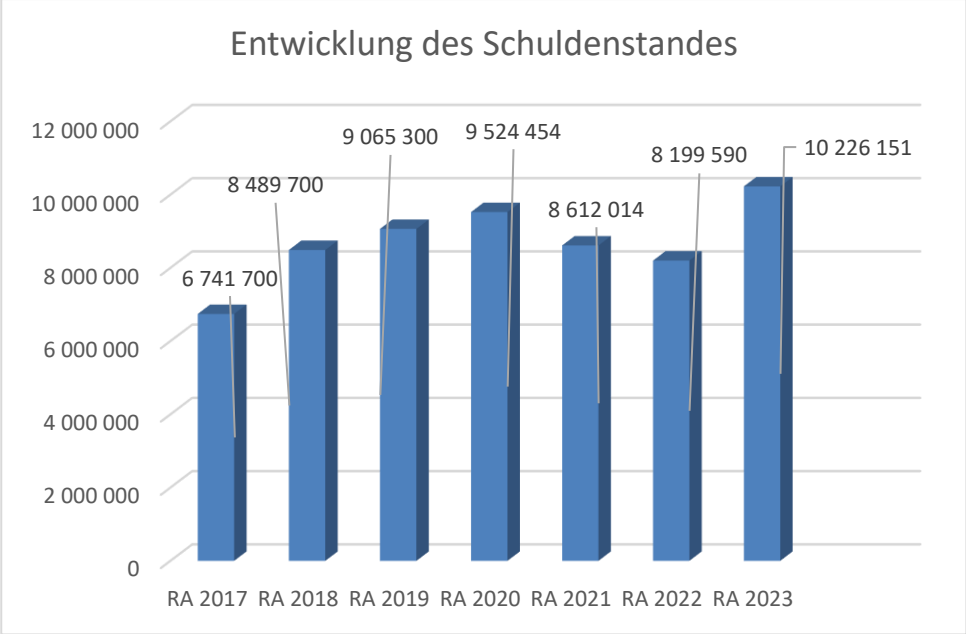

<u>Erläuterung:</u>

Die Entwicklung des Schuldenstandes zeigt auf, inwieweit der Schuldenstand über die Jahre erhöht oder reduziert wird.

Entwicklung der Rücklagen mit und ohne Zahlungsmittelreserve

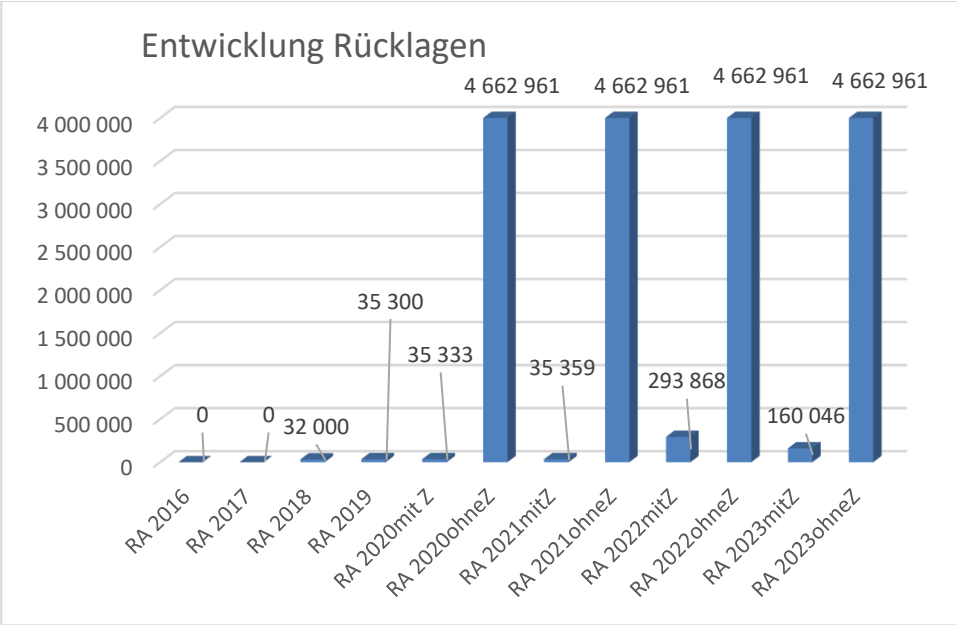

<u>Erläuterung:</u>

Die Entwicklung der Rücklagen zeigt an, inwieweit Rücklagen vorhanden sind und ob Rücklagen aufgebaut bzw. aufgebraucht werden.

Es gibt ab dem Rechnungsabschluss 2020 Rücklagen mit Zahlungsmittelreserven und eine Eröffnungsrücklage ohne Zahlungsmittelreserve.

Entwicklung der Leasingverpflichtungen

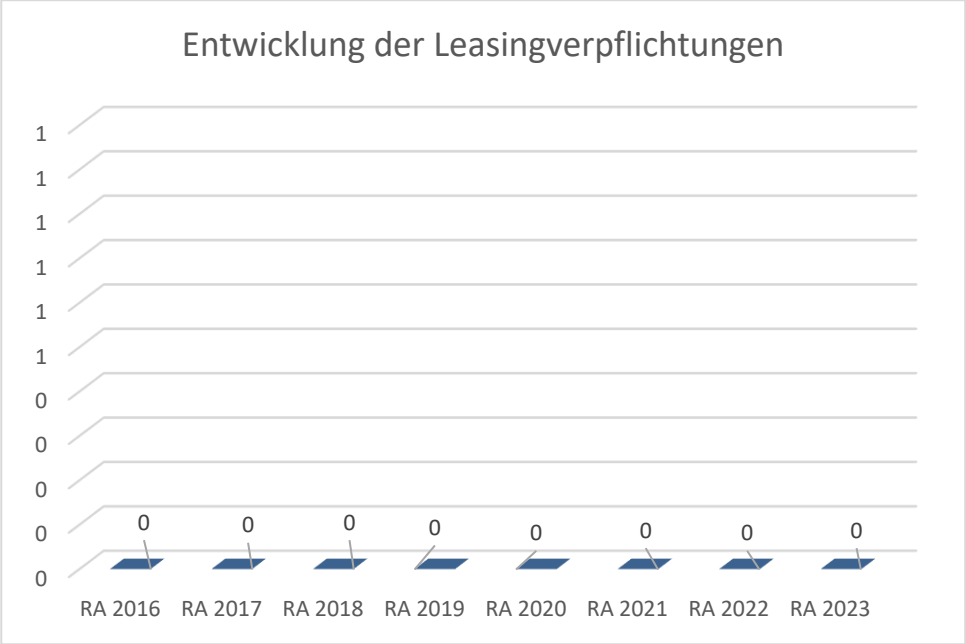

<u>Erläuterung:</u>

Bei den Leasingverpflichtungen handelt es sich nicht um Finanzschulden (z.B. Darlehen), sondern um Verwaltungsschulden. Unabhängig davon stellen Leasingverbindlichkeiten Leistungsverpflichtungen für die Gemeinden dar und sind daher bei einer allfälligen Finanzlagenberechnung entsprechend zu

Entwicklung der Haftungen

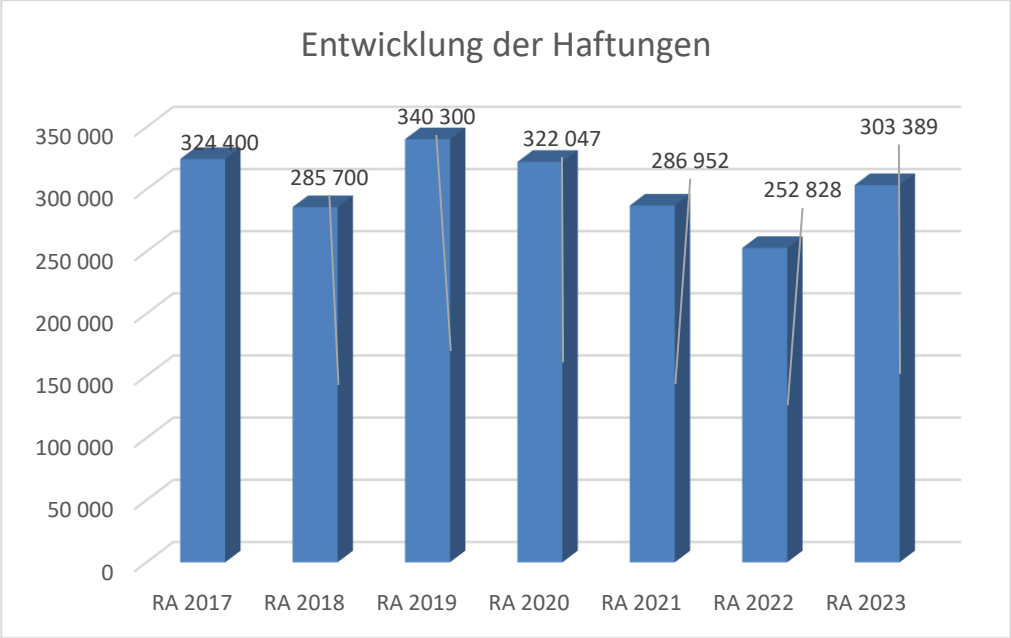

Erläuterung:

Eine Gemeinde darf Bürgschaften und sonstige Haftungen nur übernehmen, wenn hierfür ein besonderes Interesse der Gemeinde gegeben ist, der Schuldner nachweist, dass eine ordnungsgemäße Verzinsung und Tilgung gesichert ist, die Haftungen befristet sind, der Betrag, für den gehaftet wird, ziffernmäßig bestimmt ist und die Gemeinde den daraus folgenden Zahlungsverpflichtungen nachkommen kann (vgl. § 78 Abs. 1 NÖ Gemeindeordnung 1973).

Entwicklung der Finanzkraft für die Umlagenberechnung

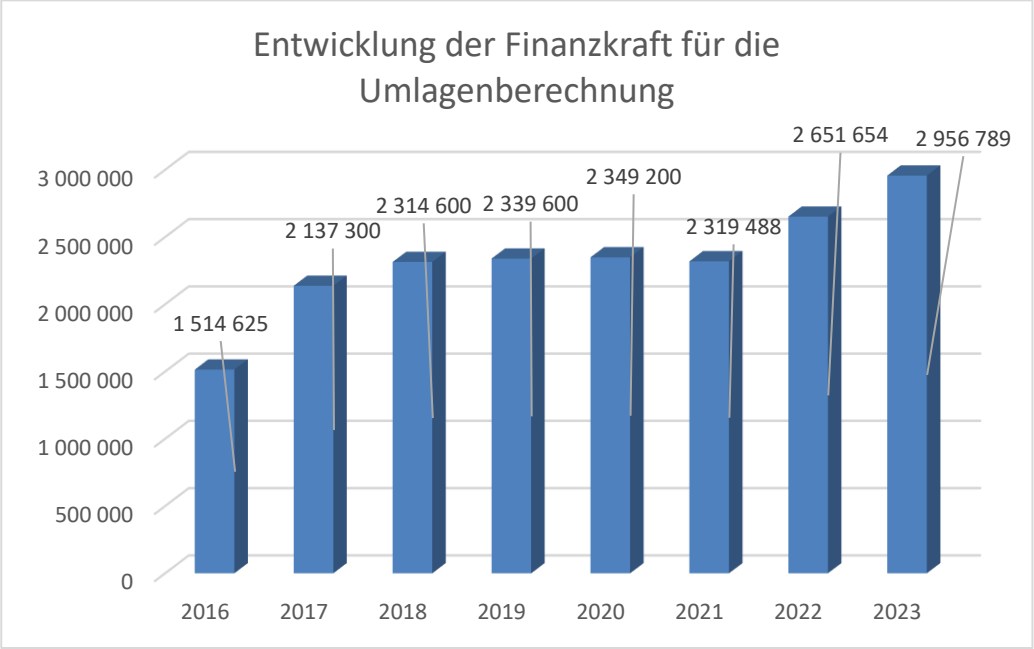

<u>Erläuterung:</u>

Die Finanzkraft einer Gemeinde wird aus den

- Erträgen der ausschließlichen Gemeindeabgaben ohne die Gebühren für die Benützung von Gemeindeeinrichtungen und -anlagen und ohne die Interessentenbeiträge von Grundstückseigentümern und Anrainern und
- Ertragsanteilen an den gemeinschaftlichen Bundesabgaben ohne Spielbankenabgabe

ermittelt.

Basis für die Ermittlung der Finanzkraft sind die tatsächlichen Beträge aufgrund der Rechnungsabschlüsse.
Die Darstellung der Entwicklung der Finanzkraft für die Umlagenberechnung hat insbesondere auf die Beitragsleistung der Gemeinden zum NÖ Krankenanstaltensprengel (NÖKAS) und zur Sozialumlage Auswirkungen. Eine Erhöhung oder Reduktion/Verminderung der Finanzkraft wirkt sich unmittelbar auf die Beitragsleistung aus.

Entwicklung der NÖKAS-Umlage

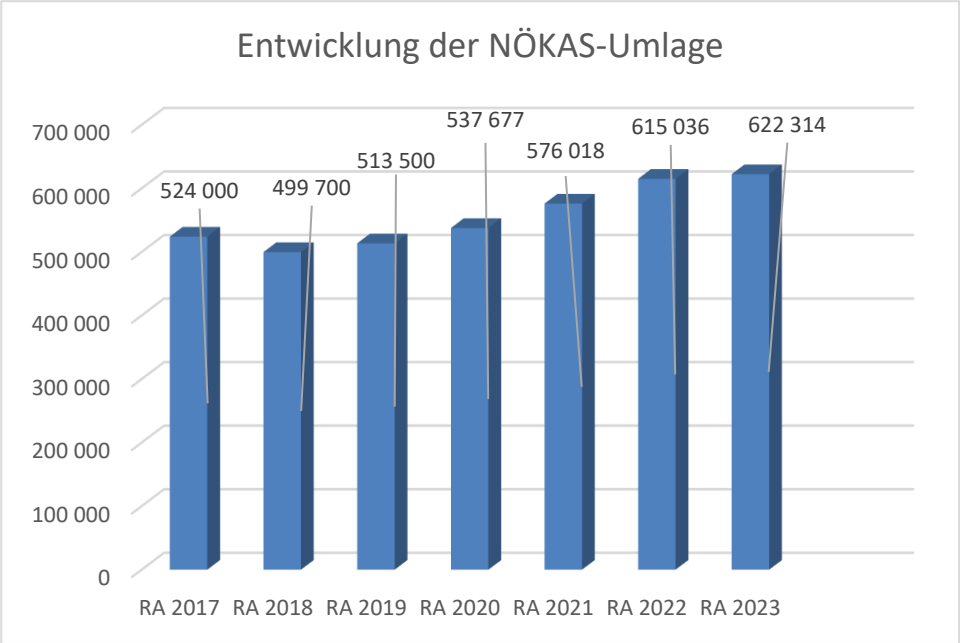

Erläuterung:

Das Landesgebiet ist Beitragsbezirk und Krankenanstaltensprengel für alle öffentlichen Krankenanstalten in Niederösterreich. Beitragsbezirk und Krankenanstaltensprengel sind ein Gemeindeverband. Dem Gemeindeverband gehören alle Gemeinden Niederösterreichs an. Der Gemeindeverband ist juristische Person, er hat seinen Sitz am Sitz der Landesregierung und trägt die Bezeichnung “NÖ Krankenanstaltensprengel” (§ 61 Abs. 1 NÖ Krankenanstaltengesetz - NÖ KAG).

Die Gemeinden haben an den NÖ Krankenanstaltensprengel monatliche Beiträge zu leisten. Berechnungsgrundlage bilden dabei die Volkszahl und die Finanzkraft der Gemeinden. Steigerungen bei der Volkszahl und bei der Finanzkraft führen daher zu höheren Beitragsleistungen bei den Gemeinden. Diese monatlichen Beiträge werden von den der Gemeinde gebührenden monatlichen Vorschüsse auf die Ertragsanteile an den gemeinschaftlichen Bundesabgaben einbehalten.

Entwicklung der Sozialhilfeumlage

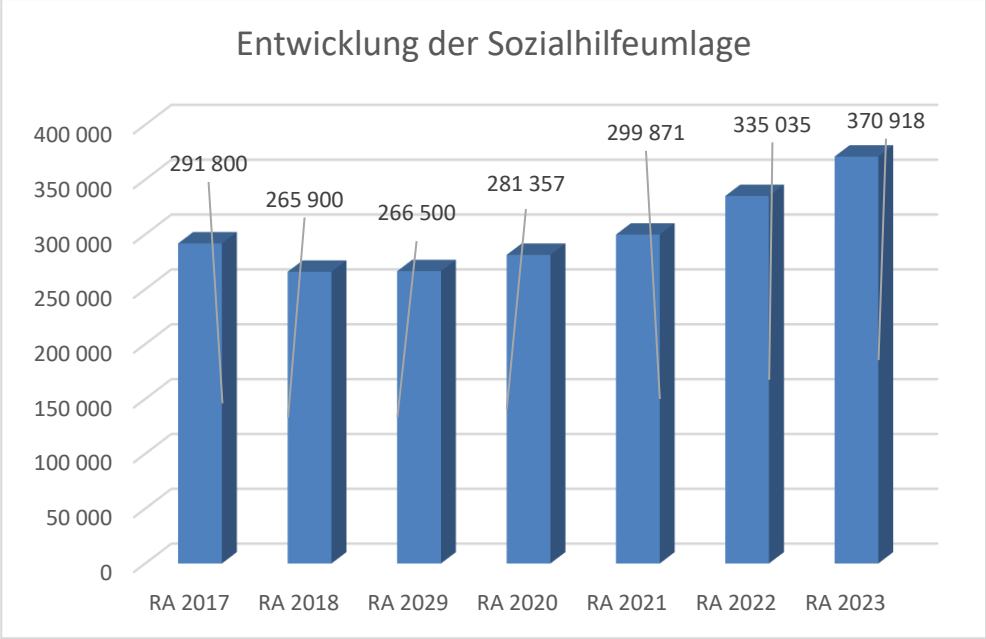

Erläuterung:

Die Gemeinden haben jährlich einen Beitrag zu den vom Land zu tragenden Kosten der Sozialhilfe, die nicht durch Kostenbeitrags- und Ersatzleistungen oder durch sonstige für Zwecke der Sozialhilfe bestimmte Zuschüsse gedeckt sind, in der Höhe von 50 % an das Land zu entrichten
(§ 44 NÖ Sozialhilfe-Ausführungsgesetz – NÖ SAG).

Die Leistungen für die Sozialhilfe-Umlage werden von der Landesregierung auf die einzelnen Gemeinden nach ihrer Finanzkraft (Finanzkraft für die Umlagenberechnung) aufgeteilt.

Diese monatlichen Beiträge werden von den der Gemeinde gebührenden monatlichen Vorschüsse auf die Ertragsanteile an den gemeinschaftlichen Bundesabgaben einbehalten.

Nachweis der liquiden Mittel (Kassenbestand)

Nachweis der liquiden Mittel (Kassenbestand)

ZW	Code	Konto	Bezeichnung	IBAN	Stand 31.12.2022	Einzahlungen 2023	Auszahlungen 2023	Stand 31.12.2023	Auszug Nr.	Datum
5	1151	200004	Nebenkassa		0,00	2 626,60	2 626,60	0,00		
3	1151	200003	Hauptkassa		3 045,80	13 865,98	15 427,70	1 484,08		
			Bar		**3 045,80**	**16 492,58**	**18 054,30**	**1 484,08**		
4	1151	210004	Raika Giro	AT11 3290 6000 0060 0247	483 414,83	9 148 937,30	9 152 625,02	479 727,11	245	29.12.2023
			Bankkonto		**483 414,83**	**9 148 937,30**	**9 152 625,02**	**479 727,11**		
2	1151	906000	Verrechnung		0,00	2 488 233,04	2 488 233,04	0,00	0	
			Verrechnung		**0,00**	**2 488 233,04**	**2 488 233,04**	**0,00**		
10	1152	294010	Abfertigungsrücklage	AT47 3290 6089 0060 0247	9 408,07	9,41	2,35	9 415,13		
11	1152	294011	Rücklage Wasserversorgung	AT03 3290 6088 0060 0247	84 978,07	84,98	21,25	85 041,80		
12	1152	294012	Zweckgebundene Rücklage Grund 8400	AT79 3290 6000 0905 8587	199 481,73	401,81	134 294,33	65 589,21		
			Zahlungsmittelreserve		**293 867,87**	**496,20**	**134 317,93**	**160 046,14**		
			Gesamtsumme		**780 328,50**	**11 654 159,12**	**11 793 230,29**	**641 257,33**		

		Stand 31.12.2022	Stand 31.12.2023	Veränderung
1151	**Kassa, Bankguthaben, Schecks**	**486 460,63**	**481 211,19**	**-5 249,44**
1152	**Zahlungsmittelreserven**	**293 867,87**	**160 046,14**	**-133 821,73**
	Zahlungsmittelreserven für zweckgebundene Haushaltsrücklagen	**293 867,87**	**160 046,14**	**-133 821,73**
	294010 ZW Rücklage Abfertigung	9 408,07	9 415,13	7,06
	294011 ZW Rücklage Wasserversorgung	84 978,07	85 041,80	63,73
	294012 ZW Rücklage Grund 8400	199 481,73	65 589,21	-133 892,52
B.III	**Gesamtsumme liquide Mittel**	**780 328,50**	**641 257,33**	**-139 071,17**

Nachweis der liquiden Mittel (Kassenbestand)

ZW	Code	Konto	Bezeichnung	IBAN	Stand 31.12.2022	Einzahlungen 2023	Auszahlungen 2023	Stand 31.12.2023	Auszug Nr.	Datum

Der vorliegende Rechnungsabschluss enthält alle im Rechnungszeitraum erfolgten Gebarungen. Er stimmt mit den Belegen und Aufzeichnungen in den Rechnungsbüchern überein. Die ausgewiesenen buchmäßigen Bestände stimmen mit den tatsächlich vorhandenen Bargeldbeständen und Bankbeständen überein.

Der Bürgermeister

LAbg. Kasser Anton

Die Kassenverwalterin

Schwarzl Maria

Der vorliegende Rechnungsabschluss wurde vom Prüfungsausschuss überprüft. Er ist sachlich und rechnerisch richtig.

Der Vorsitzende

.

Die Mitglieder

.

Ergebnishaushalt Gesamt 1. Ebene (Anlage 1a)
- interne Vergütungen enthalten

Ergebnishaushalt Gesamt 1. Ebene (Anlage 1a) - interne Vergütungen enthalten

MVAG	Mittelverwendungs- und aufbringungsgruppen (1. Ebene)	RA 2023	VA 2023	RA - VA
211	Erträge aus der operativen Verwaltungstätigkeit	4 161 262,32	5 109 300,00	-948 037,68
212	Erträge aus Transfers	1 172 134,91	1 035 000,00	137 134,91
213	Finanzerträge	486,34	7 100,00	-6 613,66
21	**Summe Erträge**	**5 333 883,57**	**6 151 400,00**	**-817 516,43**
221	Personalaufwand	696 870,86	686 600,00	10 270,86
222	Sachaufwand (ohne Transferaufwand)	2 443 748,03	2 880 500,00	-436 751,97
223	Transferaufwand (laufende Transfers und Kapitaltransfers)	1 908 665,21	1 686 900,00	221 765,21
224	Finanzaufwand	267 283,71	326 500,00	-59 216,29
22	**Summe Aufwendungen**	**5 316 567,81**	**5 580 500,00**	**-263 932,19**
SA0	**Saldo (0) Nettoergebnis (21 - 22)**	**17 315,76**	**570 900,00**	**-553 584,24**
		0,00	0,00	0,00
230	Entnahmen von Haushaltsrücklagen	134 200,00	134 200,00	0,00
240	Zuweisung an Haushaltsrücklagen	378,27	18 000,00	-17 621,73
23	**Summe Haushaltsrücklagen**	**133 821,73**	**116 200,00**	**17 621,73**
SA00	**Nettoergebnis nach Zuweisung und Entnahmen von Haushaltsrücklagen (Saldo 0 +/- SU23)**	**151 137,49**	**687 100,00**	**-535 962,51**

Ergebnishaushalt Gesamt 1. und 2. Ebene (Anlage 1a)
- interne Vergütungen enthalten

MVAG	Mittelverwendungs- und aufbringungsgruppen (1. und 2. Ebene)	RA 2023	VA 2023	RA - VA
211	**Erträge aus der operativen Verwaltungstätigkeit**	**4 161 262,32**	**5 109 300,00**	**-948 037,68**
2111	Erträge aus eigenen Abgaben	806 151,42	878 500,00	-72 348,58
2112	Erträge aus Ertragsanteilen	2 190 504,02	2 261 600,00	-71 095,98
2113	Erträge aus Gebühren	503 303,44	524 200,00	-20 896,56
2114	Erträge aus Leistungen	130 129,39	207 900,00	-77 770,61
2115	Erträge aus Besitz und wirtschaftlicher Tätigkeit	23 063,51	32 900,00	-9 836,49
2116	Erträge aus Veräußerung und sonstige Erträge	469 053,38	1 203 000,00	-733 946,62
2117	Nicht finanzierungswirksame operative Erträge	39 057,16	1 200,00	37 857,16
212	**Erträge aus Transfers**	**1 172 134,91**	**1 035 000,00**	**137 134,91**
2121	Transferertrag von Trägern des öffentlichen Rechts	852 258,49	738 900,00	113 358,49
2122	Transferertrag von Beteiligungen	0,00	0,00	0,00
2123	Transferertrag von Unternehmen (mit Finanzunternehmen)	0,00	0,00	0,00
2124	Transferertrag von Haushalten und Organisationen ohne Erwerbscharakter	688,81	2 200,00	-1 511,19
2125	Transferertrag vom Ausland	0,00	0,00	0,00
2126	Investitions- und Tilgungszuschüsse zwischen Unternehmungen und Betrieben der Gebietskörperschaft und der Gebietskörperschaft	0,00	0,00	0,00
2127	Nicht finanzierungswirksamer Transferertrag	319 187,61	293 900,00	25 287,61
213	**Finanzerträge**	**486,34**	**7 100,00**	**-6 613,66**
2131	Erträge aus Zinsen	486,34	7 100,00	-6 613,66
2132	Erträge aus Zinsen aus derivativen Finanzinstrumenten ohne Grundgeschäft	0,00	0,00	0,00
2133	Erträge aus Gewinnentnahmen von marktbestimmten Betrieben	0,00	0,00	0,00
2134	Sonstige Finanzerträge	0,00	0,00	0,00
2135	Erträge aus Dividenden/Gewinnausschüttungen	0,00	0,00	0,00
2136	Sonstige nicht finanzierungswirksame Finanzerträge	0,00	0,00	0,00
21	**Summe Erträge**	**5 333 883,57**	**6 151 400,00**	**-817 516,43**
221	**Personalaufwand**	**696 870,86**	**686 600,00**	**10 270,86**
2211	Personalaufwand (Bezüge, Nebengeb., Mehrleistungen)	541 950,10	528 600,00	13 350,10
2212	Gesetzlicher und freiwilliger Sozialaufwand	153 120,76	143 500,00	9 620,76
2213	Sonstiger Personalaufwand	1 800,00	1 800,00	0,00
2214	Nicht finanzierungswirksamer Personalaufwand	0,00	12 700,00	-12 700,00
222	**Sachaufwand (ohne Transferaufwand)**	**2 443 748,03**	**2 880 500,00**	**-436 751,97**
2221	Gebrauchs- und Verbrauchsgüter, Handelswaren	113 625,21	104 700,00	8 925,21
2222	Verwaltungs- und Betriebsaufwand	241 136,37	228 100,00	13 036,37
2223	Leasing- und Mietaufwand	71 694,63	71 300,00	394,63
2224	Instandhaltung	200 028,73	88 400,00	111 628,73
2225	Sonstiger Sachaufwand	654 551,86	1 262 500,00	-607 948,14
2226	Nicht finanzierungswirksamer Sachaufwand	1 162 711,23	1 125 500,00	37 211,23

MVAG	Mittelverwendungs- und aufbringungsgruppen (1. und 2. Ebene)	RA 2023	VA 2023	RA - VA
223	**Transferaufwand (laufende Transfers und Kapitaltransfers)**	**1 908 665,21**	**1 686 900,00**	**221 765,21**
2231	Transferaufwand an Träger des öffentlichen Rechts	1 616 321,25	1 529 700,00	86 621,25
2232	Transferaufwand an Beteiligungen	18 272,00	5 100,00	13 172,00
2233	Transferaufwand an Unternehmen (mit Finanzunternehmen)	21 503,22	27 700,00	-6 196,78
2234	Transferaufwand an Haushalte und Organisationen ohne Erwerbscharakter	252 568,74	124 400,00	128 168,74
2235	Transferaufwand an das Ausland	0,00	0,00	0,00
2236	Investitions- und Tilgungszuschüsse zwischen Unternehmungen und Betrieben der Gebietskörperschaft und der Gebietskörperschaft	0,00	0,00	0,00
2237	Nicht finanzierungswirksamer Transferaufwand	0,00	0,00	0,00
224	**Finanzaufwand**	**267 283,71**	**326 500,00**	**-59 216,29**
2241	Zinsen aus Finanzschulden, Finanzierungsleasing, Forderungskauf und derivativen Finanzinstrumenten mit Grundgeschäft	266 423,99	325 900,00	-59 476,01
2242	Zinsen und sonstige Aufwendungen aus derivativen Finanzinstrumenten ohne Grundgeschäft	0,00	0,00	0,00
2243	Gewinnentnahmen von Unternehmungen und marktbestimmten Betrieben der Gebietskörperschaft (innerhalb der Gebietskörperscha	0,00	0,00	0,00
2244	Sonstiger Finanzaufwand	859,72	600,00	259,72
2245	Nicht finanzierungswirksamer Finanzaufwand	0,00	0,00	0,00
22	**Summe Aufwendungen**	**5 316 567,81**	**5 580 500,00**	**-263 932,19**
SA0	**Saldo (0) Nettoergebnis (21 - 22)**	**17 315,76**	**570 900,00**	**-553 584,24**
230	**Entnahmen von Haushaltsrücklagen**	**134 200,00**	**134 200,00**	**0,00**
2301	Entnahmen von Haushaltsrücklagen	134 200,00	134 200,00	0,00
240	**Zuweisung an Haushaltsrücklagen**	**378,27**	**18 000,00**	**-17 621,73**
2401	Zuweisung an Haushaltsrücklagen	378,27	18 000,00	-17 621,73
23	**Summe Haushaltsrücklagen**	**133 821,73**	**116 200,00**	**17 621,73**
SA00	**Nettoergebnis nach Zuweisung und Entnahmen von Haushaltsrücklagen (Saldo 0 +/- SU23)**	**151 137,49**	**687 100,00**	**-535 962,51**

Ergebnishaushalt Bereichsbudget 1. und 2. Ebene (Anlage 1a)

Vertretungskörper und allgemeine Verwaltung (Gruppe 0)

MVAG	Mittelverwendungs- und aufbringungsgruppen (1. und 2. Ebene)	RA 2023	VA 2023	RA - VA
211	**Erträge aus der operativen Verwaltungstätigkeit**	**74 443,20**	**75 400,00**	**-956,80**
2111	Erträge aus eigenen Abgaben	0,00	0,00	0,00
2112	Erträge aus Ertragsanteilen	0,00	0,00	0,00
2113	Erträge aus Gebühren	0,00	0,00	0,00
2114	Erträge aus Leistungen	5 120,94	5 200,00	-79,06
2115	Erträge aus Besitz und wirtschaftlicher Tätigkeit	4 560,21	20 000,00	-15 439,79
2116	Erträge aus Veräußerung und sonstige Erträge	30 355,00	49 000,00	-18 645,00
2117	Nicht finanzierungswirksame operative Erträge	34 407,05	1 200,00	33 207,05
212	**Erträge aus Transfers**	**9 237,20**	**10 500,00**	**-1 262,80**
2121	Transferertrag von Trägern des öffentlichen Rechts	9 237,20	10 500,00	-1 262,80
2122	Transferertrag von Beteiligungen	0,00	0,00	0,00
2123	Transferertrag von Unternehmen (mit Finanzunternehmen)	0,00	0,00	0,00
2124	Transferertrag von Haushalten und Organisationen ohne Erwerbscharakter	0,00	0,00	0,00
2125	Transferertrag vom Ausland	0,00	0,00	0,00
2126	Investitions- und Tilgungszuschüsse zwischen Unternehmungen und Betrieben der Gebietskörperschaft und der Gebietskörperschaft	0,00	0,00	0,00
2127	Nicht finanzierungswirksamer Transferertrag	0,00	0,00	0,00
213	**Finanzerträge**	**0,00**	**0,00**	**0,00**
2131	Erträge aus Zinsen	0,00	0,00	0,00
2132	Erträge aus Zinsen aus derivativen Finanzinstrumenten ohne Grundgeschäft	0,00	0,00	0,00
2133	Erträge aus Gewinnentnahmen von marktbestimmten Betrieben	0,00	0,00	0,00
2134	Sonstige Finanzerträge	0,00	0,00	0,00
2135	Erträge aus Dividenden/Gewinnausschüttungen	0,00	0,00	0,00
2136	Sonstige nicht finanzierungswirksame Finanzerträge	0,00	0,00	0,00
21	**Summe Erträge**	**83 680,40**	**85 900,00**	**-2 219,60**
221	**Personalaufwand**	**263 445,83**	**268 500,00**	**-5 054,17**
2211	Personalaufwand (Bezüge, Nebengeb., Mehrleistungen)	194 511,47	197 800,00	-3 288,53
2212	Gesetzlicher und freiwilliger Sozialaufwand	67 134,36	59 800,00	7 334,36
2213	Sonstiger Personalaufwand	1 800,00	1 800,00	0,00
2214	Nicht finanzierungswirksamer Personalaufwand	0,00	9 100,00	-9 100,00
222	**Sachaufwand (ohne Transferaufwand)**	**471 379,49**	**450 000,00**	**21 379,49**
2221	Gebrauchs- und Verbrauchsgüter, Handelswaren	30 621,57	25 600,00	5 021,57
2222	Verwaltungs- und Betriebsaufwand	57 095,59	48 500,00	8 595,59
2223	Leasing- und Mietaufwand	16 969,06	19 500,00	-2 530,94
2224	Instandhaltung	8 324,57	6 300,00	2 024,57
2225	Sonstiger Sachaufwand	208 636,03	201 900,00	6 736,03
2226	Nicht finanzierungswirksamer Sachaufwand	149 732,67	148 200,00	1 532,67

Vertretungskörper und allgemeine Verwaltung (Gruppe 0)

MVAG	Mittelverwendungs- und aufbringungsgruppen (1. und 2. Ebene)	RA 2023	VA 2023	RA - VA
223	**Transferaufwand (laufende Transfers und Kapitaltransfers)**	**4 458,00**	**4 700,00**	**-242,00**
2231	Transferaufwand an Träger des öffentlichen Rechts	4 458,00	4 700,00	-242,00
2232	Transferaufwand an Beteiligungen	0,00	0,00	0,00
2233	Transferaufwand an Unternehmen (mit Finanzunternehmen)	0,00	0,00	0,00
2234	Transferaufwand an Haushalte und Organisationen ohne Erwerbscharakter	0,00	0,00	0,00
2235	Transferaufwand an das Ausland	0,00	0,00	0,00
2236	Investitions- und Tilgungszuschüsse zwischen Unternehmungen und Betrieben der Gebietskörperschaft und der Gebietskörperschaft	0,00	0,00	0,00
2237	Nicht finanzierungswirksamer Transferaufwand	0,00	0,00	0,00
224	**Finanzaufwand**	**23 948,86**	**26 400,00**	**-2 451,14**
2241	Zinsen aus Finanzschulden, Finanzierungsleasing, Forderungskauf und derivativen Finanzinstrumenten mit Grundgeschäft	23 948,86	26 400,00	-2 451,14
2242	Zinsen und sonstige Aufwendungen aus derivativen Finanzinstrumenten ohne Grundgeschäft	0,00	0,00	0,00
2243	Gewinnentnahmen von Unternehmungen und marktbestimmten Betrieben der Gebietskörperschaft (innerhalb der Gebietskörperscha	0,00	0,00	0,00
2244	Sonstiger Finanzaufwand	0,00	0,00	0,00
2245	Nicht finanzierungswirksamer Finanzaufwand	0,00	0,00	0,00
22	**Summe Aufwendungen**	**763 232,18**	**749 600,00**	**13 632,18**
SA0	**Saldo (0) Nettoergebnis (21 - 22)**	**-679 551,78**	**-663 700,00**	**-15 851,78**
230	**Entnahmen von Haushaltsrücklagen**	**0,00**	**0,00**	**0,00**
2301	Entnahmen von Haushaltsrücklagen	0,00	0,00	0,00
240	**Zuweisung an Haushaltsrücklagen**	**0,00**	**0,00**	**0,00**
2401	Zuweisung an Haushaltsrücklagen	0,00	0,00	0,00
23	**Summe Haushaltsrücklagen**	**0,00**	**0,00**	**0,00**
SA00	**Nettoergebnis nach Zuweisung und Entnahmen von Haushaltsrücklagen (Saldo 0 +/- SU23)**	**-679 551,78**	**-663 700,00**	**-15 851,78**

Öffentliche Ordnung und Sicherheit (Gruppe 1)

MVAG	Mittelverwendungs- und aufbringungsgruppen (1. und 2. Ebene)	RA 2023	VA 2023	RA - VA
211	**Erträge aus der operativen Verwaltungstätigkeit**	**17 878,06**	**9 700,00**	**8 178,06**
2111	Erträge aus eigenen Abgaben	0,00	0,00	0,00
2112	Erträge aus Ertragsanteilen	0,00	0,00	0,00
2113	Erträge aus Gebühren	0,00	0,00	0,00
2114	Erträge aus Leistungen	848,59	1 500,00	-651,41
2115	Erträge aus Besitz und wirtschaftlicher Tätigkeit	0,00	0,00	0,00
2116	Erträge aus Veräußerung und sonstige Erträge	17 029,47	8 200,00	8 829,47
2117	Nicht finanzierungswirksame operative Erträge	0,00	0,00	0,00
212	**Erträge aus Transfers**	**51 769,16**	**124 500,00**	**-72 730,84**
2121	Transferertrag von Trägern des öffentlichen Rechts	40 478,88	124 500,00	-84 021,12
2122	Transferertrag von Beteiligungen	0,00	0,00	0,00
2123	Transferertrag von Unternehmen (mit Finanzunternehmen)	0,00	0,00	0,00
2124	Transferertrag von Haushalten und Organisationen ohne Erwerbscharakter	0,00	0,00	0,00
2125	Transferertrag vom Ausland	0,00	0,00	0,00
2126	Investitions- und Tilgungszuschüsse zwischen Unternehmungen und Betrieben der Gebietskörperschaft und der Gebietskörperschaft	0,00	0,00	0,00
2127	Nicht finanzierungswirksamer Transferertrag	11 290,28	0,00	11 290,28
213	**Finanzerträge**	**0,00**	**0,00**	**0,00**
2131	Erträge aus Zinsen	0,00	0,00	0,00
2132	Erträge aus Zinsen aus derivativen Finanzinstrumenten ohne Grundgeschäft	0,00	0,00	0,00
2133	Erträge aus Gewinnentnahmen von marktbestimmten Betrieben	0,00	0,00	0,00
2134	Sonstige Finanzerträge	0,00	0,00	0,00
2135	Erträge aus Dividenden/Gewinnausschüttungen	0,00	0,00	0,00
2136	Sonstige nicht finanzierungswirksame Finanzerträge	0,00	0,00	0,00
21	**Summe Erträge**	**69 647,22**	**134 200,00**	**-64 552,78**
221	**Personalaufwand**	**0,00**	**0,00**	**0,00**
2211	Personalaufwand (Bezüge, Nebengeb., Mehrleistungen)	0,00	0,00	0,00
2212	Gesetzlicher und freiwilliger Sozialaufwand	0,00	0,00	0,00
2213	Sonstiger Personalaufwand	0,00	0,00	0,00
2214	Nicht finanzierungswirksamer Personalaufwand	0,00	0,00	0,00
222	**Sachaufwand (ohne Transferaufwand)**	**50 994,36**	**88 300,00**	**-37 305,64**
2221	Gebrauchs- und Verbrauchsgüter, Handelswaren	202,31	100,00	102,31
2222	Verwaltungs- und Betriebsaufwand	2 409,72	4 000,00	-1 590,28
2223	Leasing- und Mietaufwand	9 287,65	11 000,00	-1 712,35
2224	Instandhaltung	0,00	0,00	0,00
2225	Sonstiger Sachaufwand	559,06	8 700,00	-8 140,94
2226	Nicht finanzierungswirksamer Sachaufwand	38 535,62	64 500,00	-25 964,38

Öffentliche Ordnung und Sicherheit (Gruppe 1)

MVAG	Mittelverwendungs- und aufbringungsgruppen (1. und 2. Ebene)	RA 2023	VA 2023	RA - VA
223	**Transferaufwand (laufende Transfers und Kapitaltransfers)**	**95 650,40**	**29 000,00**	**66 650,40**
2231	Transferaufwand an Träger des öffentlichen Rechts	25 711,70	24 000,00	1 711,70
2232	Transferaufwand an Beteiligungen	0,00	0,00	0,00
2233	Transferaufwand an Unternehmen (mit Finanzunternehmen)	1 683,22	1 700,00	-16,78
2234	Transferaufwand an Haushalte und Organisationen ohne Erwerbscharakter	68 255,48	3 300,00	64 955,48
2235	Transferaufwand an das Ausland	0,00	0,00	0,00
2236	Investitions- und Tilgungszuschüsse zwischen Unternehmungen und Betrieben der Gebietskörperschaft und der Gebietskörperschaft	0,00	0,00	0,00
2237	Nicht finanzierungswirksamer Transferaufwand	0,00	0,00	0,00
224	**Finanzaufwand**	**4 706,72**	**6 400,00**	**-1 693,28**
2241	Zinsen aus Finanzschulden, Finanzierungsleasing, Forderungskauf und derivativen Finanzinstrumenten mit Grundgeschäft	4 706,72	6 400,00	-1 693,28
2242	Zinsen und sonstige Aufwendungen aus derivativen Finanzinstrumenten ohne Grundgeschäft	0,00	0,00	0,00
2243	Gewinnentnahmen von Unternehmungen und marktbestimmten Betrieben der Gebietskörperschaft (innerhalb der Gebietskörperscha	0,00	0,00	0,00
2244	Sonstiger Finanzaufwand	0,00	0,00	0,00
2245	Nicht finanzierungswirksamer Finanzaufwand	0,00	0,00	0,00
22	**Summe Aufwendungen**	**151 351,48**	**123 700,00**	**27 651,48**
SA0	**Saldo (0) Nettoergebnis (21 - 22)**	**-81 704,26**	**10 500,00**	**-92 204,26**
230	**Entnahmen von Haushaltsrücklagen**	**0,00**	**0,00**	**0,00**
2301	Entnahmen von Haushaltsrücklagen	0,00	0,00	0,00
240	**Zuweisung an Haushaltsrücklagen**	**0,00**	**0,00**	**0,00**
2401	Zuweisung an Haushaltsrücklagen	0,00	0,00	0,00
23	**Summe Haushaltsrücklagen**	**0,00**	**0,00**	**0,00**
SA00	**Nettoergebnis nach Zuweisung und Entnahmen von Haushaltsrücklagen (Saldo 0 +/- SU23)**	**-81 704,26**	**10 500,00**	**-92 204,26**

Unterricht, Erziehung, Sport und Wissenschaft (Gruppe 2)

MVAG	Mittelverwendungs- und aufbringungsgruppen (1. und 2. Ebene)	RA 2023	VA 2023	RA - VA
211	**Erträge aus der operativen Verwaltungstätigkeit**	**56 507,22**	**288 700,00**	**-232 192,78**
2111	Erträge aus eigenen Abgaben	0,00	0,00	0,00
2112	Erträge aus Ertragsanteilen	0,00	0,00	0,00
2113	Erträge aus Gebühren	0,00	0,00	0,00
2114	Erträge aus Leistungen	50 061,61	46 400,00	3 661,61
2115	Erträge aus Besitz und wirtschaftlicher Tätigkeit	0,00	0,00	0,00
2116	Erträge aus Veräußerung und sonstige Erträge	6 445,61	242 300,00	-235 854,39
2117	Nicht finanzierungswirksame operative Erträge	0,00	0,00	0,00
212	**Erträge aus Transfers**	**46 377,88**	**30 900,00**	**15 477,88**
2121	Transferertrag von Trägern des öffentlichen Rechts	30 419,17	15 000,00	15 419,17
2122	Transferertrag von Beteiligungen	0,00	0,00	0,00
2123	Transferertrag von Unternehmen (mit Finanzunternehmen)	0,00	0,00	0,00
2124	Transferertrag von Haushalten und Organisationen ohne Erwerbscharakter	0,00	0,00	0,00
2125	Transferertrag vom Ausland	0,00	0,00	0,00
2126	Investitions- und Tilgungszuschüsse zwischen Unternehmungen und Betrieben der Gebietskörperschaft und der Gebietskörperschaft	0,00	0,00	0,00
2127	Nicht finanzierungswirksamer Transferertrag	15 958,71	15 900,00	58,71
213	**Finanzerträge**	**0,00**	**0,00**	**0,00**
2131	Erträge aus Zinsen	0,00	0,00	0,00
2132	Erträge aus Zinsen aus derivativen Finanzinstrumenten ohne Grundgeschäft	0,00	0,00	0,00
2133	Erträge aus Gewinnentnahmen von marktbestimmten Betrieben	0,00	0,00	0,00
2134	Sonstige Finanzerträge	0,00	0,00	0,00
2135	Erträge aus Dividenden/Gewinnausschüttungen	0,00	0,00	0,00
2136	Sonstige nicht finanzierungswirksame Finanzerträge	0,00	0,00	0,00
21	**Summe Erträge**	**102 885,10**	**319 600,00**	**-216 714,90**
221	**Personalaufwand**	**316 335,56**	**301 300,00**	**15 035,56**
2211	Personalaufwand (Bezüge, Nebengeb., Mehrleistungen)	253 771,87	238 500,00	15 271,87
2212	Gesetzlicher und freiwilliger Sozialaufwand	62 563,69	60 900,00	1 663,69
2213	Sonstiger Personalaufwand	0,00	0,00	0,00
2214	Nicht finanzierungswirksamer Personalaufwand	0,00	1 900,00	-1 900,00
222	**Sachaufwand (ohne Transferaufwand)**	**253 265,92**	**475 000,00**	**-221 734,08**
2221	Gebrauchs- und Verbrauchsgüter, Handelswaren	44 788,12	44 200,00	588,12
2222	Verwaltungs- und Betriebsaufwand	47 632,95	49 200,00	-1 567,05
2223	Leasing- und Mietaufwand	17 966,60	16 100,00	1 866,60
2224	Instandhaltung	20 114,71	18 000,00	2 114,71
2225	Sonstiger Sachaufwand	16 372,23	244 800,00	-228 427,77
2226	Nicht finanzierungswirksamer Sachaufwand	106 391,31	102 700,00	3 691,31

Unterricht, Erziehung, Sport und Wissenschaft (Gruppe 2)

MVAG	Mittelverwendungs- und aufbringungsgruppen (1. und 2. Ebene)	RA 2023	VA 2023	RA - VA
223	**Transferaufwand (laufende Transfers und Kapitaltransfers)**	**276 006,10**	**250 500,00**	**25 506,10**
2231	Transferaufwand an Träger des öffentlichen Rechts	271 308,66	244 300,00	27 008,66
2232	Transferaufwand an Beteiligungen	0,00	0,00	0,00
2233	Transferaufwand an Unternehmen (mit Finanzunternehmen)	0,00	0,00	0,00
2234	Transferaufwand an Haushalte und Organisationen ohne Erwerbscharakter	4 697,44	6 200,00	-1 502,56
2235	Transferaufwand an das Ausland	0,00	0,00	0,00
2236	Investitions- und Tilgungszuschüsse zwischen Unternehmungen und Betrieben der Gebietskörperschaft und der Gebietskörperschaft	0,00	0,00	0,00
2237	Nicht finanzierungswirksamer Transferaufwand	0,00	0,00	0,00
224	**Finanzaufwand**	**8 989,44**	**25 500,00**	**-16 510,56**
2241	Zinsen aus Finanzschulden, Finanzierungsleasing, Forderungskauf und derivativen Finanzinstrumenten mit Grundgeschäft	8 989,44	25 500,00	-16 510,56
2242	Zinsen und sonstige Aufwendungen aus derivativen Finanzinstrumenten ohne Grundgeschäft	0,00	0,00	0,00
2243	Gewinnentnahmen von Unternehmungen und marktbestimmten Betrieben der Gebietskörperschaft (innerhalb der Gebietskörperscha	0,00	0,00	0,00
2244	Sonstiger Finanzaufwand	0,00	0,00	0,00
2245	Nicht finanzierungswirksamer Finanzaufwand	0,00	0,00	0,00
22	**Summe Aufwendungen**	**854 597,02**	**1 052 300,00**	**-197 702,98**
SA0	**Saldo (0) Nettoergebnis (21 - 22)**	**-751 711,92**	**-732 700,00**	**-19 011,92**
230	**Entnahmen von Haushaltsrücklagen**	**0,00**	**0,00**	**0,00**
2301	Entnahmen von Haushaltsrücklagen	0,00	0,00	0,00
240	**Zuweisung an Haushaltsrücklagen**	**0,00**	**0,00**	**0,00**
2401	Zuweisung an Haushaltsrücklagen	0,00	0,00	0,00
23	**Summe Haushaltsrücklagen**	**0,00**	**0,00**	**0,00**
SA00	**Nettoergebnis nach Zuweisung und Entnahmen von Haushaltsrücklagen (Saldo 0 +/- SU23)**	**-751 711,92**	**-732 700,00**	**-19 011,92**

Kunst, Kultur und Kultus (Gruppe 3)

MVAG	Mittelverwendungs- und aufbringungsgruppen (1. und 2. Ebene)	RA 2023	VA 2023	RA - VA
211	**Erträge aus der operativen Verwaltungstätigkeit**	**767,18**	**1 000,00**	**-232,82**
2111	Erträge aus eigenen Abgaben	0,00	0,00	0,00
2112	Erträge aus Ertragsanteilen	0,00	0,00	0,00
2113	Erträge aus Gebühren	0,00	0,00	0,00
2114	Erträge aus Leistungen	767,18	1 000,00	-232,82
2115	Erträge aus Besitz und wirtschaftlicher Tätigkeit	0,00	0,00	0,00
2116	Erträge aus Veräußerung und sonstige Erträge	0,00	0,00	0,00
2117	Nicht finanzierungswirksame operative Erträge	0,00	0,00	0,00
212	**Erträge aus Transfers**	**3 441,92**	**3 400,00**	**41,92**
2121	Transferertrag von Trägern des öffentlichen Rechts	0,00	0,00	0,00
2122	Transferertrag von Beteiligungen	0,00	0,00	0,00
2123	Transferertrag von Unternehmen (mit Finanzunternehmen)	0,00	0,00	0,00
2124	Transferertrag von Haushalten und Organisationen ohne Erwerbscharakter	0,00	0,00	0,00
2125	Transferertrag vom Ausland	0,00	0,00	0,00
2126	Investitions- und Tilgungszuschüsse zwischen Unternehmungen und Betrieben der Gebietskörperschaft und der Gebietskörperschaft	0,00	0,00	0,00
2127	Nicht finanzierungswirksamer Transferertrag	3 441,92	3 400,00	41,92
213	**Finanzerträge**	**0,00**	**0,00**	**0,00**
2131	Erträge aus Zinsen	0,00	0,00	0,00
2132	Erträge aus Zinsen aus derivativen Finanzinstrumenten ohne Grundgeschäft	0,00	0,00	0,00
2133	Erträge aus Gewinnentnahmen von marktbestimmten Betrieben	0,00	0,00	0,00
2134	Sonstige Finanzerträge	0,00	0,00	0,00
2135	Erträge aus Dividenden/Gewinnausschüttungen	0,00	0,00	0,00
2136	Sonstige nicht finanzierungswirksame Finanzerträge	0,00	0,00	0,00
21	**Summe Erträge**	**4 209,10**	**4 400,00**	**-190,90**
221	**Personalaufwand**	**47 150,67**	**46 200,00**	**950,67**
2211	Personalaufwand (Bezüge, Nebengeb., Mehrleistungen)	37 696,25	36 500,00	1 196,25
2212	Gesetzlicher und freiwilliger Sozialaufwand	9 454,42	9 000,00	454,42
2213	Sonstiger Personalaufwand	0,00	0,00	0,00
2214	Nicht finanzierungswirksamer Personalaufwand	0,00	700,00	-700,00
222	**Sachaufwand (ohne Transferaufwand)**	**31 870,79**	**25 900,00**	**5 970,79**
2221	Gebrauchs- und Verbrauchsgüter, Handelswaren	302,80	1 000,00	-697,20
2222	Verwaltungs- und Betriebsaufwand	0,00	0,00	0,00
2223	Leasing- und Mietaufwand	0,00	0,00	0,00
2224	Instandhaltung	1 214,39	1 300,00	-85,61
2225	Sonstiger Sachaufwand	27 537,38	20 700,00	6 837,38
2226	Nicht finanzierungswirksamer Sachaufwand	2 816,22	2 900,00	-83,78

Kunst, Kultur und Kultus (Gruppe 3)

MVAG	Mittelverwendungs- und aufbringungsgruppen (1. und 2. Ebene)	RA 2023	VA 2023	RA - VA
223	**Transferaufwand (laufende Transfers und Kapitaltransfers)**	**143 038,33**	**94 000,00**	**49 038,33**
2231	Transferaufwand an Träger des öffentlichen Rechts	0,00	0,00	0,00
2232	Transferaufwand an Beteiligungen	0,00	0,00	0,00
2233	Transferaufwand an Unternehmen (mit Finanzunternehmen)	0,00	0,00	0,00
2234	Transferaufwand an Haushalte und Organisationen ohne Erwerbscharakter	143 038,33	94 000,00	49 038,33
2235	Transferaufwand an das Ausland	0,00	0,00	0,00
2236	Investitions- und Tilgungszuschüsse zwischen Unternehmungen und Betrieben der Gebietskörperschaft und der Gebietskörperschaft	0,00	0,00	0,00
2237	Nicht finanzierungswirksamer Transferaufwand	0,00	0,00	0,00
224	**Finanzaufwand**	**0,00**	**0,00**	**0,00**
2241	Zinsen aus Finanzschulden, Finanzierungsleasing, Forderungskauf und derivativen Finanzinstrumenten mit Grundgeschäft	0,00	0,00	0,00
2242	Zinsen und sonstige Aufwendungen aus derivativen Finanzinstrumenten ohne Grundgeschäft	0,00	0,00	0,00
2243	Gewinnentnahmen von Unternehmungen und marktbestimmten Betrieben der Gebietskörperschaft (innerhalb der Gebietskörperscha	0,00	0,00	0,00
2244	Sonstiger Finanzaufwand	0,00	0,00	0,00
2245	Nicht finanzierungswirksamer Finanzaufwand	0,00	0,00	0,00
22	**Summe Aufwendungen**	**222 059,79**	**166 100,00**	**55 959,79**
SA0	**Saldo (0) Nettoergebnis (21 - 22)**	**-217 850,69**	**-161 700,00**	**-56 150,69**
230	**Entnahmen von Haushaltsrücklagen**	**0,00**	**0,00**	**0,00**
2301	Entnahmen von Haushaltsrücklagen	0,00	0,00	0,00
240	**Zuweisung an Haushaltsrücklagen**	**0,00**	**0,00**	**0,00**
2401	Zuweisung an Haushaltsrücklagen	0,00	0,00	0,00
23	**Summe Haushaltsrücklagen**	**0,00**	**0,00**	**0,00**
SA00	**Nettoergebnis nach Zuweisung und Entnahmen von Haushaltsrücklagen (Saldo 0 +/- SU23)**	**-217 850,69**	**-161 700,00**	**-56 150,69**

Soziale Wohlfahrt und Wohnbauförderung (Gruppe 4)

MVAG	Mittelverwendungs- und aufbringungsgruppen (1. und 2. Ebene)	RA 2023	VA 2023	RA - VA
211	**Erträge aus der operativen Verwaltungstätigkeit**	**24 269,39**	**22 800,00**	**1 469,39**
2111	Erträge aus eigenen Abgaben	0,00	0,00	0,00
2112	Erträge aus Ertragsanteilen	0,00	0,00	0,00
2113	Erträge aus Gebühren	0,00	0,00	0,00
2114	Erträge aus Leistungen	24 269,39	22 800,00	1 469,39
2115	Erträge aus Besitz und wirtschaftlicher Tätigkeit	0,00	0,00	0,00
2116	Erträge aus Veräußerung und sonstige Erträge	0,00	0,00	0,00
2117	Nicht finanzierungswirksame operative Erträge	0,00	0,00	0,00
212	**Erträge aus Transfers**	**6 283,33**	**2 000,00**	**4 283,33**
2121	Transferertrag von Trägern des öffentlichen Rechts	6 283,33	2 000,00	4 283,33
2122	Transferertrag von Beteiligungen	0,00	0,00	0,00
2123	Transferertrag von Unternehmen (mit Finanzunternehmen)	0,00	0,00	0,00
2124	Transferertrag von Haushalten und Organisationen ohne Erwerbscharakter	0,00	0,00	0,00
2125	Transferertrag vom Ausland	0,00	0,00	0,00
2126	Investitions- und Tilgungszuschüsse zwischen Unternehmungen und Betrieben der Gebietskörperschaft und der Gebietskörperschaft	0,00	0,00	0,00
2127	Nicht finanzierungswirksamer Transferertrag	0,00	0,00	0,00
213	**Finanzerträge**	**0,00**	**0,00**	**0,00**
2131	Erträge aus Zinsen	0,00	0,00	0,00
2132	Erträge aus Zinsen aus derivativen Finanzinstrumenten ohne Grundgeschäft	0,00	0,00	0,00
2133	Erträge aus Gewinnentnahmen von marktbestimmten Betrieben	0,00	0,00	0,00
2134	Sonstige Finanzerträge	0,00	0,00	0,00
2135	Erträge aus Dividenden/Gewinnausschüttungen	0,00	0,00	0,00
2136	Sonstige nicht finanzierungswirksame Finanzerträge	0,00	0,00	0,00
21	**Summe Erträge**	**30 552,72**	**24 800,00**	**5 752,72**
221	**Personalaufwand**	**6 521,36**	**7 000,00**	**-478,64**
2211	Personalaufwand (Bezüge, Nebengeb., Mehrleistungen)	5 215,37	5 500,00	-284,63
2212	Gesetzlicher und freiwilliger Sozialaufwand	1 305,99	1 300,00	5,99
2213	Sonstiger Personalaufwand	0,00	0,00	0,00
2214	Nicht finanzierungswirksamer Personalaufwand	0,00	200,00	-200,00
222	**Sachaufwand (ohne Transferaufwand)**	**22 514,00**	**17 200,00**	**5 314,00**
2221	Gebrauchs- und Verbrauchsgüter, Handelswaren	21 601,95	16 200,00	5 401,95
2222	Verwaltungs- und Betriebsaufwand	0,00	0,00	0,00
2223	Leasing- und Mietaufwand	0,00	0,00	0,00
2224	Instandhaltung	0,00	100,00	-100,00
2225	Sonstiger Sachaufwand	0,00	0,00	0,00
2226	Nicht finanzierungswirksamer Sachaufwand	912,05	900,00	12,05

Soziale Wohlfahrt und Wohnbauförderung (Gruppe 4)

MVAG	Mittelverwendungs- und aufbringungsgruppen (1. und 2. Ebene)	RA 2023	VA 2023	RA - VA
223	**Transferaufwand (laufende Transfers und Kapitaltransfers)**	**479 990,25**	**423 400,00**	**56 590,25**
2231	Transferaufwand an Träger des öffentlichen Rechts	451 129,55	409 000,00	42 129,55
2232	Transferaufwand an Beteiligungen	0,00	0,00	0,00
2233	Transferaufwand an Unternehmen (mit Finanzunternehmen)	0,00	0,00	0,00
2234	Transferaufwand an Haushalte und Organisationen ohne Erwerbscharakter	28 860,70	14 400,00	14 460,70
2235	Transferaufwand an das Ausland	0,00	0,00	0,00
2236	Investitions- und Tilgungszuschüsse zwischen Unternehmungen und Betrieben der Gebietskörperschaft und der Gebietskörperschaft	0,00	0,00	0,00
2237	Nicht finanzierungswirksamer Transferaufwand	0,00	0,00	0,00
224	**Finanzaufwand**	**0,00**	**0,00**	**0,00**
2241	Zinsen aus Finanzschulden, Finanzierungsleasing, Forderungskauf und derivativen Finanzinstrumenten mit Grundgeschäft	0,00	0,00	0,00
2242	Zinsen und sonstige Aufwendungen aus derivativen Finanzinstrumenten ohne Grundgeschäft	0,00	0,00	0,00
2243	Gewinnentnahmen von Unternehmungen und marktbestimmten Betrieben der Gebietskörperschaft (innerhalb der Gebietskörperscha	0,00	0,00	0,00
2244	Sonstiger Finanzaufwand	0,00	0,00	0,00
2245	Nicht finanzierungswirksamer Finanzaufwand	0,00	0,00	0,00
22	**Summe Aufwendungen**	**509 025,61**	**447 600,00**	**61 425,61**
SA0	**Saldo (0) Nettoergebnis (21 - 22)**	**-478 472,89**	**-422 800,00**	**-55 672,89**
230	**Entnahmen von Haushaltsrücklagen**	**0,00**	**0,00**	**0,00**
2301	Entnahmen von Haushaltsrücklagen	0,00	0,00	0,00
240	**Zuweisung an Haushaltsrücklagen**	**0,00**	**0,00**	**0,00**
2401	Zuweisung an Haushaltsrücklagen	0,00	0,00	0,00
23	**Summe Haushaltsrücklagen**	**0,00**	**0,00**	**0,00**
SA00	**Nettoergebnis nach Zuweisung und Entnahmen von Haushaltsrücklagen (Saldo 0 +/- SU23)**	**-478 472,89**	**-422 800,00**	**-55 672,89**

Gesundheit (Gruppe 5)

MVAG	Mittelverwendungs- und aufbringungsgruppen (1. und 2. Ebene)	RA 2023	VA 2023	RA - VA
211	**Erträge aus der operativen Verwaltungstätigkeit**	**3 647,79**	**2 900,00**	**747,79**
2111	Erträge aus eigenen Abgaben	0,00	0,00	0,00
2112	Erträge aus Ertragsanteilen	0,00	0,00	0,00
2113	Erträge aus Gebühren	0,00	0,00	0,00
2114	Erträge aus Leistungen	1 368,19	0,00	1 368,19
2115	Erträge aus Besitz und wirtschaftlicher Tätigkeit	0,00	0,00	0,00
2116	Erträge aus Veräußerung und sonstige Erträge	2 279,60	2 900,00	-620,40
2117	Nicht finanzierungswirksame operative Erträge	0,00	0,00	0,00
212	**Erträge aus Transfers**	**0,00**	**0,00**	**0,00**
2121	Transferertrag von Trägern des öffentlichen Rechts	0,00	0,00	0,00
2122	Transferertrag von Beteiligungen	0,00	0,00	0,00
2123	Transferertrag von Unternehmen (mit Finanzunternehmen)	0,00	0,00	0,00
2124	Transferertrag von Haushalten und Organisationen ohne Erwerbscharakter	0,00	0,00	0,00
2125	Transferertrag vom Ausland	0,00	0,00	0,00
2126	Investitions- und Tilgungszuschüsse zwischen Unternehmungen und Betrieben der Gebietskörperschaft und der Gebietskörperschaft	0,00	0,00	0,00
2127	Nicht finanzierungswirksamer Transferertrag	0,00	0,00	0,00
213	**Finanzerträge**	**0,00**	**0,00**	**0,00**
2131	Erträge aus Zinsen	0,00	0,00	0,00
2132	Erträge aus Zinsen aus derivativen Finanzinstrumenten ohne Grundgeschäft	0,00	0,00	0,00
2133	Erträge aus Gewinnentnahmen von marktbestimmten Betrieben	0,00	0,00	0,00
2134	Sonstige Finanzerträge	0,00	0,00	0,00
2135	Erträge aus Dividenden/Gewinnausschüttungen	0,00	0,00	0,00
2136	Sonstige nicht finanzierungswirksame Finanzerträge	0,00	0,00	0,00
21	**Summe Erträge**	**3 647,79**	**2 900,00**	**747,79**
221	**Personalaufwand**	**0,00**	**0,00**	**0,00**
2211	Personalaufwand (Bezüge, Nebengeb., Mehrleistungen)	0,00	0,00	0,00
2212	Gesetzlicher und freiwilliger Sozialaufwand	0,00	0,00	0,00
2213	Sonstiger Personalaufwand	0,00	0,00	0,00
2214	Nicht finanzierungswirksamer Personalaufwand	0,00	0,00	0,00
222	**Sachaufwand (ohne Transferaufwand)**	**24 125,66**	**7 700,00**	**16 425,66**
2221	Gebrauchs- und Verbrauchsgüter, Handelswaren	0,00	200,00	-200,00
2222	Verwaltungs- und Betriebsaufwand	0,00	0,00	0,00
2223	Leasing- und Mietaufwand	0,00	0,00	0,00
2224	Instandhaltung	0,00	0,00	0,00
2225	Sonstiger Sachaufwand	24 077,57	7 400,00	16 677,57
2226	Nicht finanzierungswirksamer Sachaufwand	48,09	100,00	-51,91

Gesundheit (Gruppe 5)

MVAG	Mittelverwendungs- und aufbringungsgruppen (1. und 2. Ebene)	RA 2023	VA 2023	RA - VA
223	**Transferaufwand (laufende Transfers und Kapitaltransfers)**	**630 992,93**	**631 900,00**	**-907,07**
2231	Transferaufwand an Träger des öffentlichen Rechts	630 992,93	631 900,00	-907,07
2232	Transferaufwand an Beteiligungen	0,00	0,00	0,00
2233	Transferaufwand an Unternehmen (mit Finanzunternehmen)	0,00	0,00	0,00
2234	Transferaufwand an Haushalte und Organisationen ohne Erwerbscharakter	0,00	0,00	0,00
2235	Transferaufwand an das Ausland	0,00	0,00	0,00
2236	Investitions- und Tilgungszuschüsse zwischen Unternehmungen und Betrieben der Gebietskörperschaft und der Gebietskörperschaft	0,00	0,00	0,00
2237	Nicht finanzierungswirksamer Transferaufwand	0,00	0,00	0,00
224	**Finanzaufwand**	**0,00**	**0,00**	**0,00**
2241	Zinsen aus Finanzschulden, Finanzierungsleasing, Forderungskauf und derivativen Finanzinstrumenten mit Grundgeschäft	0,00	0,00	0,00
2242	Zinsen und sonstige Aufwendungen aus derivativen Finanzinstrumenten ohne Grundgeschäft	0,00	0,00	0,00
2243	Gewinnentnahmen von Unternehmungen und marktbestimmten Betrieben der Gebietskörperschaft (innerhalb der Gebietskörperscha	0,00	0,00	0,00
2244	Sonstiger Finanzaufwand	0,00	0,00	0,00
2245	Nicht finanzierungswirksamer Finanzaufwand	0,00	0,00	0,00
22	**Summe Aufwendungen**	**655 118,59**	**639 600,00**	**15 518,59**
SA0	**Saldo (0) Nettoergebnis (21 - 22)**	**-651 470,80**	**-636 700,00**	**-14 770,80**
230	**Entnahmen von Haushaltsrücklagen**	**0,00**	**0,00**	**0,00**
2301	Entnahmen von Haushaltsrücklagen	0,00	0,00	0,00
240	**Zuweisung an Haushaltsrücklagen**	**0,00**	**0,00**	**0,00**
2401	Zuweisung an Haushaltsrücklagen	0,00	0,00	0,00
23	**Summe Haushaltsrücklagen**	**0,00**	**0,00**	**0,00**
SA00	**Nettoergebnis nach Zuweisung und Entnahmen von Haushaltsrücklagen (Saldo 0 +/- SU23)**	**-651 470,80**	**-636 700,00**	**-14 770,80**

Straßen- und Wasserbau, Verkehr (Gruppe 6)

MVAG	Mittelverwendungs- und aufbringungsgruppen (1. und 2. Ebene)	RA 2023	VA 2023	RA - VA
211	**Erträge aus der operativen Verwaltungstätigkeit**	**13 665,80**	**7 300,00**	**6 365,80**
2111	Erträge aus eigenen Abgaben	0,00	0,00	0,00
2112	Erträge aus Ertragsanteilen	0,00	0,00	0,00
2113	Erträge aus Gebühren	0,00	0,00	0,00
2114	Erträge aus Leistungen	0,00	0,00	0,00
2115	Erträge aus Besitz und wirtschaftlicher Tätigkeit	13 588,80	7 200,00	6 388,80
2116	Erträge aus Veräußerung und sonstige Erträge	77,00	100,00	-23,00
2117	Nicht finanzierungswirksame operative Erträge	0,00	0,00	0,00
212	**Erträge aus Transfers**	**34 331,59**	**61 400,00**	**-27 068,41**
2121	Transferertrag von Trägern des öffentlichen Rechts	24 741,81	55 700,00	-30 958,19
2122	Transferertrag von Beteiligungen	0,00	0,00	0,00
2123	Transferertrag von Unternehmen (mit Finanzunternehmen)	0,00	0,00	0,00
2124	Transferertrag von Haushalten und Organisationen ohne Erwerbscharakter	250,00	2 000,00	-1 750,00
2125	Transferertrag vom Ausland	0,00	0,00	0,00
2126	Investitions- und Tilgungszuschüsse zwischen Unternehmungen und Betrieben der Gebietskörperschaft und der Gebietskörperschaft	0,00	0,00	0,00
2127	Nicht finanzierungswirksamer Transferertrag	9 339,78	3 700,00	5 639,78
213	**Finanzerträge**	**0,00**	**0,00**	**0,00**
2131	Erträge aus Zinsen	0,00	0,00	0,00
2132	Erträge aus Zinsen aus derivativen Finanzinstrumenten ohne Grundgeschäft	0,00	0,00	0,00
2133	Erträge aus Gewinnentnahmen von marktbestimmten Betrieben	0,00	0,00	0,00
2134	Sonstige Finanzerträge	0,00	0,00	0,00
2135	Erträge aus Dividenden/Gewinnausschüttungen	0,00	0,00	0,00
2136	Sonstige nicht finanzierungswirksame Finanzerträge	0,00	0,00	0,00
21	**Summe Erträge**	**47 997,39**	**68 700,00**	**-20 702,61**
221	**Personalaufwand**	**0,00**	**0,00**	**0,00**
2211	Personalaufwand (Bezüge, Nebengeb., Mehrleistungen)	0,00	0,00	0,00
2212	Gesetzlicher und freiwilliger Sozialaufwand	0,00	0,00	0,00
2213	Sonstiger Personalaufwand	0,00	0,00	0,00
2214	Nicht finanzierungswirksamer Personalaufwand	0,00	0,00	0,00
222	**Sachaufwand (ohne Transferaufwand)**	**352 047,86**	**337 500,00**	**14 547,86**
2221	Gebrauchs- und Verbrauchsgüter, Handelswaren	0,00	1 200,00	-1 200,00
2222	Verwaltungs- und Betriebsaufwand	0,00	0,00	0,00
2223	Leasing- und Mietaufwand	0,00	0,00	0,00
2224	Instandhaltung	6 492,22	2 500,00	3 992,22
2225	Sonstiger Sachaufwand	0,00	0,00	0,00
2226	Nicht finanzierungswirksamer Sachaufwand	345 555,64	333 800,00	11 755,64

Straßen- und Wasserbau, Verkehr (Gruppe 6)

MVAG	Mittelverwendungs- und aufbringungsgruppen (1. und 2. Ebene)	RA 2023	VA 2023	RA - VA
223	**Transferaufwand (laufende Transfers und Kapitaltransfers)**	**2 086,27**	**2 600,00**	**-513,73**
2231	Transferaufwand an Träger des öffentlichen Rechts	2 086,27	2 600,00	-513,73
2232	Transferaufwand an Beteiligungen	0,00	0,00	0,00
2233	Transferaufwand an Unternehmen (mit Finanzunternehmen)	0,00	0,00	0,00
2234	Transferaufwand an Haushalte und Organisationen ohne Erwerbscharakter	0,00	0,00	0,00
2235	Transferaufwand an das Ausland	0,00	0,00	0,00
2236	Investitions- und Tilgungszuschüsse zwischen Unternehmungen und Betrieben der Gebietskörperschaft und der Gebietskörperschaft	0,00	0,00	0,00
2237	Nicht finanzierungswirksamer Transferaufwand	0,00	0,00	0,00
224	**Finanzaufwand**	**37 459,15**	**42 600,00**	**-5 140,85**
2241	Zinsen aus Finanzschulden, Finanzierungsleasing, Forderungskauf und derivativen Finanzinstrumenten mit Grundgeschäft	37 459,15	42 600,00	-5 140,85
2242	Zinsen und sonstige Aufwendungen aus derivativen Finanzinstrumenten ohne Grundgeschäft	0,00	0,00	0,00
2243	Gewinnentnahmen von Unternehmungen und marktbestimmten Betrieben der Gebietskörperschaft (innerhalb der Gebietskörperscha	0,00	0,00	0,00
2244	Sonstiger Finanzaufwand	0,00	0,00	0,00
2245	Nicht finanzierungswirksamer Finanzaufwand	0,00	0,00	0,00
22	**Summe Aufwendungen**	**391 593,28**	**382 700,00**	**8 893,28**
SA0	**Saldo (0) Nettoergebnis (21 - 22)**	**-343 595,89**	**-314 000,00**	**-29 595,89**
230	**Entnahmen von Haushaltsrücklagen**	**0,00**	**0,00**	**0,00**
2301	Entnahmen von Haushaltsrücklagen	0,00	0,00	0,00
240	**Zuweisung an Haushaltsrücklagen**	**0,00**	**0,00**	**0,00**
2401	Zuweisung an Haushaltsrücklagen	0,00	0,00	0,00
23	**Summe Haushaltsrücklagen**	**0,00**	**0,00**	**0,00**
SA00	**Nettoergebnis nach Zuweisung und Entnahmen von Haushaltsrücklagen (Saldo 0 +/- SU23)**	**-343 595,89**	**-314 000,00**	**-29 595,89**

Wirtschaftsförderung (Gruppe 7)

MVAG	Mittelverwendungs- und aufbringungsgruppen (1. und 2. Ebene)	RA 2023	VA 2023	RA - VA
211	**Erträge aus der operativen Verwaltungstätigkeit**	**97 486,47**	**129 100,00**	**-31 613,53**
2111	Erträge aus eigenen Abgaben	0,00	0,00	0,00
2112	Erträge aus Ertragsanteilen	0,00	0,00	0,00
2113	Erträge aus Gebühren	0,00	0,00	0,00
2114	Erträge aus Leistungen	0,00	0,00	0,00
2115	Erträge aus Besitz und wirtschaftlicher Tätigkeit	0,00	0,00	0,00
2116	Erträge aus Veräußerung und sonstige Erträge	97 486,47	129 100,00	-31 613,53
2117	Nicht finanzierungswirksame operative Erträge	0,00	0,00	0,00
212	**Erträge aus Transfers**	**110 730,73**	**10 300,00**	**100 430,73**
2121	Transferertrag von Trägern des öffentlichen Rechts	110 000,00	10 000,00	100 000,00
2122	Transferertrag von Beteiligungen	0,00	0,00	0,00
2123	Transferertrag von Unternehmen (mit Finanzunternehmen)	0,00	0,00	0,00
2124	Transferertrag von Haushalten und Organisationen ohne Erwerbscharakter	0,00	0,00	0,00
2125	Transferertrag vom Ausland	0,00	0,00	0,00
2126	Investitions- und Tilgungszuschüsse zwischen Unternehmungen und Betrieben der Gebietskörperschaft und der Gebietskörperschaft	0,00	0,00	0,00
2127	Nicht finanzierungswirksamer Transferertrag	730,73	300,00	430,73
213	**Finanzerträge**	**0,00**	**0,00**	**0,00**
2131	Erträge aus Zinsen	0,00	0,00	0,00
2132	Erträge aus Zinsen aus derivativen Finanzinstrumenten ohne Grundgeschäft	0,00	0,00	0,00
2133	Erträge aus Gewinnentnahmen von marktbestimmten Betrieben	0,00	0,00	0,00
2134	Sonstige Finanzerträge	0,00	0,00	0,00
2135	Erträge aus Dividenden/Gewinnausschüttungen	0,00	0,00	0,00
2136	Sonstige nicht finanzierungswirksame Finanzerträge	0,00	0,00	0,00
21	**Summe Erträge**	**208 217,20**	**139 400,00**	**68 817,20**
221	**Personalaufwand**	**0,00**	**0,00**	**0,00**
2211	Personalaufwand (Bezüge, Nebengeb., Mehrleistungen)	0,00	0,00	0,00
2212	Gesetzlicher und freiwilliger Sozialaufwand	0,00	0,00	0,00
2213	Sonstiger Personalaufwand	0,00	0,00	0,00
2214	Nicht finanzierungswirksamer Personalaufwand	0,00	0,00	0,00
222	**Sachaufwand (ohne Transferaufwand)**	**11 438,70**	**130 800,00**	**-119 361,30**
2221	Gebrauchs- und Verbrauchsgüter, Handelswaren	0,00	300,00	-300,00
2222	Verwaltungs- und Betriebsaufwand	0,00	0,00	0,00
2223	Leasing- und Mietaufwand	0,00	0,00	0,00
2224	Instandhaltung	0,00	0,00	0,00
2225	Sonstiger Sachaufwand	4 342,03	129 300,00	-124 957,97
2226	Nicht finanzierungswirksamer Sachaufwand	7 096,67	1 200,00	5 896,67

Wirtschaftsförderung (Gruppe 7)

MVAG	Mittelverwendungs- und aufbringungsgruppen (1. und 2. Ebene)	RA 2023	VA 2023	RA - VA
223	**Transferaufwand (laufende Transfers und Kapitaltransfers)**	**27 536,79**	**32 500,00**	**-4 963,21**
2231	Transferaufwand an Träger des öffentlichen Rechts	0,00	0,00	0,00
2232	Transferaufwand an Beteiligungen	0,00	0,00	0,00
2233	Transferaufwand an Unternehmen (mit Finanzunternehmen)	19 820,00	26 000,00	-6 180,00
2234	Transferaufwand an Haushalte und Organisationen ohne Erwerbscharakter	7 716,79	6 500,00	1 216,79
2235	Transferaufwand an das Ausland	0,00	0,00	0,00
2236	Investitions- und Tilgungszuschüsse zwischen Unternehmungen und Betrieben der Gebietskörperschaft und der Gebietskörperschaft	0,00	0,00	0,00
2237	Nicht finanzierungswirksamer Transferaufwand	0,00	0,00	0,00
224	**Finanzaufwand**	**0,00**	**0,00**	**0,00**
2241	Zinsen aus Finanzschulden, Finanzierungsleasing, Forderungskauf und derivativen Finanzinstrumenten mit Grundgeschäft	0,00	0,00	0,00
2242	Zinsen und sonstige Aufwendungen aus derivativen Finanzinstrumenten ohne Grundgeschäft	0,00	0,00	0,00
2243	Gewinnentnahmen von Unternehmungen und marktbestimmten Betrieben der Gebietskörperschaft (innerhalb der Gebietskörperscha	0,00	0,00	0,00
2244	Sonstiger Finanzaufwand	0,00	0,00	0,00
2245	Nicht finanzierungswirksamer Finanzaufwand	0,00	0,00	0,00
22	**Summe Aufwendungen**	**38 975,49**	**163 300,00**	**-124 324,51**
SA0	**Saldo (0) Nettoergebnis (21 - 22)**	**169 241,71**	**-23 900,00**	**193 141,71**
230	**Entnahmen von Haushaltsrücklagen**	**0,00**	**0,00**	**0,00**
2301	Entnahmen von Haushaltsrücklagen	0,00	0,00	0,00
240	**Zuweisung an Haushaltsrücklagen**	**0,00**	**0,00**	**0,00**
2401	Zuweisung an Haushaltsrücklagen	0,00	0,00	0,00
23	**Summe Haushaltsrücklagen**	**0,00**	**0,00**	**0,00**
SA00	**Nettoergebnis nach Zuweisung und Entnahmen von Haushaltsrücklagen (Saldo 0 +/- SU23)**	**169 241,71**	**-23 900,00**	**193 141,71**

Dienstleistungen (Gruppe 8)

MVAG	Mittelverwendungs- und aufbringungsgruppen (1. und 2. Ebene)	RA 2023	VA 2023	RA - VA
211	**Erträge aus der operativen Verwaltungstätigkeit**	**855 791,63**	**1 429 300,00**	**-573 508,37**
2111	Erträge aus eigenen Abgaben	0,00	0,00	0,00
2112	Erträge aus Ertragsanteilen	0,00	0,00	0,00
2113	Erträge aus Gebühren	503 303,44	524 200,00	-20 896,56
2114	Erträge aus Leistungen	47 693,49	131 000,00	-83 306,51
2115	Erträge aus Besitz und wirtschaftlicher Tätigkeit	4 914,50	5 700,00	-785,50
2116	Erträge aus Veräußerung und sonstige Erträge	295 230,09	768 400,00	-473 169,91
2117	Nicht finanzierungswirksame operative Erträge	4 650,11	0,00	4 650,11
212	**Erträge aus Transfers**	**792 066,10**	**732 200,00**	**59 866,10**
2121	Transferertrag von Trägern des öffentlichen Rechts	513 639,91	461 600,00	52 039,91
2122	Transferertrag von Beteiligungen	0,00	0,00	0,00
2123	Transferertrag von Unternehmen (mit Finanzunternehmen)	0,00	0,00	0,00
2124	Transferertrag von Haushalten und Organisationen ohne Erwerbscharakter	0,00	0,00	0,00
2125	Transferertrag vom Ausland	0,00	0,00	0,00
2126	Investitions- und Tilgungszuschüsse zwischen Unternehmungen und Betrieben der Gebietskörperschaft und der Gebietskörperschaft	0,00	0,00	0,00
2127	Nicht finanzierungswirksamer Transferertrag	278 426,19	270 600,00	7 826,19
213	**Finanzerträge**	**0,00**	**7 100,00**	**-7 100,00**
2131	Erträge aus Zinsen	0,00	7 100,00	-7 100,00
2132	Erträge aus Zinsen aus derivativen Finanzinstrumenten ohne Grundgeschäft	0,00	0,00	0,00
2133	Erträge aus Gewinnentnahmen von marktbestimmten Betrieben	0,00	0,00	0,00
2134	Sonstige Finanzerträge	0,00	0,00	0,00
2135	Erträge aus Dividenden/Gewinnausschüttungen	0,00	0,00	0,00
2136	Sonstige nicht finanzierungswirksame Finanzerträge	0,00	0,00	0,00
21	**Summe Erträge**	**1 647 857,73**	**2 168 600,00**	**-520 742,27**
221	**Personalaufwand**	**63 417,44**	**63 600,00**	**-182,56**
2211	Personalaufwand (Bezüge, Nebengeb., Mehrleistungen)	50 755,14	50 300,00	455,14
2212	Gesetzlicher und freiwilliger Sozialaufwand	12 662,30	12 500,00	162,30
2213	Sonstiger Personalaufwand	0,00	0,00	0,00
2214	Nicht finanzierungswirksamer Personalaufwand	0,00	800,00	-800,00
222	**Sachaufwand (ohne Transferaufwand)**	**1 079 483,72**	**1 348 100,00**	**-268 616,28**
2221	Gebrauchs- und Verbrauchsgüter, Handelswaren	16 108,46	15 900,00	208,46
2222	Verwaltungs- und Betriebsaufwand	133 998,11	126 400,00	7 598,11
2223	Leasing- und Mietaufwand	27 471,32	24 700,00	2 771,32
2224	Instandhaltung	163 882,84	60 200,00	103 682,84
2225	Sonstiger Sachaufwand	226 400,03	649 700,00	-423 299,97
2226	Nicht finanzierungswirksamer Sachaufwand	511 622,96	471 200,00	40 422,96

Dienstleistungen (Gruppe 8)

MVAG	Mittelverwendungs- und aufbringungsgruppen (1. und 2. Ebene)	RA 2023	VA 2023	RA - VA
223	**Transferaufwand (laufende Transfers und Kapitaltransfers)**	**205 518,45**	**188 100,00**	**17 418,45**
2231	Transferaufwand an Träger des öffentlichen Rechts	205 518,45	188 100,00	17 418,45
2232	Transferaufwand an Beteiligungen	0,00	0,00	0,00
2233	Transferaufwand an Unternehmen (mit Finanzunternehmen)	0,00	0,00	0,00
2234	Transferaufwand an Haushalte und Organisationen ohne Erwerbscharakter	0,00	0,00	0,00
2235	Transferaufwand an das Ausland	0,00	0,00	0,00
2236	Investitions- und Tilgungszuschüsse zwischen Unternehmungen und Betrieben der Gebietskörperschaft und der Gebietskörperschaft	0,00	0,00	0,00
2237	Nicht finanzierungswirksamer Transferaufwand	0,00	0,00	0,00
224	**Finanzaufwand**	**181 107,36**	**223 900,00**	**-42 792,64**
2241	Zinsen aus Finanzschulden, Finanzierungsleasing, Forderungskauf und derivativen Finanzinstrumenten mit Grundgeschäft	181 107,36	223 900,00	-42 792,64
2242	Zinsen und sonstige Aufwendungen aus derivativen Finanzinstrumenten ohne Grundgeschäft	0,00	0,00	0,00
2243	Gewinnentnahmen von Unternehmungen und marktbestimmten Betrieben der Gebietskörperschaft (innerhalb der Gebietskörperscha	0,00	0,00	0,00
2244	Sonstiger Finanzaufwand	0,00	0,00	0,00
2245	Nicht finanzierungswirksamer Finanzaufwand	0,00	0,00	0,00
22	**Summe Aufwendungen**	**1 529 526,97**	**1 823 700,00**	**-294 173,03**
SA0	**Saldo (0) Nettoergebnis (21 - 22)**	**118 330,76**	**344 900,00**	**-226 569,24**
230	**Entnahmen von Haushaltsrücklagen**	**134 200,00**	**0,00**	**134 200,00**
2301	Entnahmen von Haushaltsrücklagen	134 200,00	0,00	134 200,00
240	**Zuweisung an Haushaltsrücklagen**	**24,49**	**0,00**	**24,49**
2401	Zuweisung an Haushaltsrücklagen	24,49	0,00	24,49
23	**Summe Haushaltsrücklagen**	**134 175,51**	**0,00**	**134 175,51**
SA00	**Nettoergebnis nach Zuweisung und Entnahmen von Haushaltsrücklagen (Saldo 0 +/- SU23)**	**252 506,27**	**344 900,00**	**-92 393,73**

Finanzwirtschaft (Gruppe 9)

MVAG	Mittelverwendungs- und aufbringungsgruppen (1. und 2. Ebene)	RA 2023	VA 2023	RA - VA
211	**Erträge aus der operativen Verwaltungstätigkeit**	**3 016 805,58**	**3 143 100,00**	**-126 294,42**
2111	Erträge aus eigenen Abgaben	806 151,42	878 500,00	-72 348,58
2112	Erträge aus Ertragsanteilen	2 190 504,02	2 261 600,00	-71 095,98
2113	Erträge aus Gebühren	0,00	0,00	0,00
2114	Erträge aus Leistungen	0,00	0,00	0,00
2115	Erträge aus Besitz und wirtschaftlicher Tätigkeit	0,00	0,00	0,00
2116	Erträge aus Veräußerung und sonstige Erträge	20 150,14	3 000,00	17 150,14
2117	Nicht finanzierungswirksame operative Erträge	0,00	0,00	0,00
212	**Erträge aus Transfers**	**117 897,00**	**59 800,00**	**58 097,00**
2121	Transferertrag von Trägern des öffentlichen Rechts	117 458,19	59 600,00	57 858,19
2122	Transferertrag von Beteiligungen	0,00	0,00	0,00
2123	Transferertrag von Unternehmen (mit Finanzunternehmen)	0,00	0,00	0,00
2124	Transferertrag von Haushalten und Organisationen ohne Erwerbscharakter	438,81	200,00	238,81
2125	Transferertrag vom Ausland	0,00	0,00	0,00
2126	Investitions- und Tilgungszuschüsse zwischen Unternehmungen und Betrieben der Gebietskörperschaft und der Gebietskörperschaft	0,00	0,00	0,00
2127	Nicht finanzierungswirksamer Transferertrag	0,00	0,00	0,00
213	**Finanzerträge**	**486,34**	**0,00**	**486,34**
2131	Erträge aus Zinsen	486,34	0,00	486,34
2132	Erträge aus Zinsen aus derivativen Finanzinstrumenten ohne Grundgeschäft	0,00	0,00	0,00
2133	Erträge aus Gewinnentnahmen von marktbestimmten Betrieben	0,00	0,00	0,00
2134	Sonstige Finanzerträge	0,00	0,00	0,00
2135	Erträge aus Dividenden/Gewinnausschüttungen	0,00	0,00	0,00
2136	Sonstige nicht finanzierungswirksame Finanzerträge	0,00	0,00	0,00
21	**Summe Erträge**	**3 135 188,92**	**3 202 900,00**	**-67 711,08**
221	**Personalaufwand**	**0,00**	**0,00**	**0,00**
2211	Personalaufwand (Bezüge, Nebengeb., Mehrleistungen)	0,00	0,00	0,00
2212	Gesetzlicher und freiwilliger Sozialaufwand	0,00	0,00	0,00
2213	Sonstiger Personalaufwand	0,00	0,00	0,00
2214	Nicht finanzierungswirksamer Personalaufwand	0,00	0,00	0,00
222	**Sachaufwand (ohne Transferaufwand)**	**146 627,53**	**0,00**	**146 627,53**
2221	Gebrauchs- und Verbrauchsgüter, Handelswaren	0,00	0,00	0,00
2222	Verwaltungs- und Betriebsaufwand	0,00	0,00	0,00
2223	Leasing- und Mietaufwand	0,00	0,00	0,00
2224	Instandhaltung	0,00	0,00	0,00
2225	Sonstiger Sachaufwand	146 627,53	0,00	146 627,53
2226	Nicht finanzierungswirksamer Sachaufwand	0,00	0,00	0,00

Finanzwirtschaft (Gruppe 9)

MVAG	Mittelverwendungs- und aufbringungsgruppen (1. und 2. Ebene)	RA 2023	VA 2023	RA - VA
223	**Transferaufwand (laufende Transfers und Kapitaltransfers)**	**43 387,69**	**30 200,00**	**13 187,69**
2231	Transferaufwand an Träger des öffentlichen Rechts	25 115,69	25 100,00	15,69
2232	Transferaufwand an Beteiligungen	18 272,00	5 100,00	13 172,00
2233	Transferaufwand an Unternehmen (mit Finanzunternehmen)	0,00	0,00	0,00
2234	Transferaufwand an Haushalte und Organisationen ohne Erwerbscharakter	0,00	0,00	0,00
2235	Transferaufwand an das Ausland	0,00	0,00	0,00
2236	Investitions- und Tilgungszuschüsse zwischen Unternehmungen und Betrieben der Gebietskörperschaft und der Gebietskörperschaft	0,00	0,00	0,00
2237	Nicht finanzierungswirksamer Transferaufwand	0,00	0,00	0,00
224	**Finanzaufwand**	**11 072,18**	**1 700,00**	**9 372,18**
2241	Zinsen aus Finanzschulden, Finanzierungsleasing, Forderungskauf und derivativen Finanzinstrumenten mit Grundgeschäft	10 212,46	1 100,00	9 112,46
2242	Zinsen und sonstige Aufwendungen aus derivativen Finanzinstrumenten ohne Grundgeschäft	0,00	0,00	0,00
2243	Gewinnentnahmen von Unternehmungen und marktbestimmten Betrieben der Gebietskörperschaft (innerhalb der Gebietskörperscha	0,00	0,00	0,00
2244	Sonstiger Finanzaufwand	859,72	600,00	259,72
2245	Nicht finanzierungswirksamer Finanzaufwand	0,00	0,00	0,00
22	**Summe Aufwendungen**	**201 087,40**	**31 900,00**	**169 187,40**
SA0	**Saldo (0) Nettoergebnis (21 - 22)**	**2 934 101,52**	**3 171 000,00**	**-236 898,48**
230	**Entnahmen von Haushaltsrücklagen**	**0,00**	**134 200,00**	**-134 200,00**
2301	Entnahmen von Haushaltsrücklagen	0,00	134 200,00	-134 200,00
240	**Zuweisung an Haushaltsrücklagen**	**353,78**	**18 000,00**	**-17 646,22**
2401	Zuweisung an Haushaltsrücklagen	353,78	18 000,00	-17 646,22
23	**Summe Haushaltsrücklagen**	**-353,78**	**116 200,00**	**-116 553,78**
SA00	**Nettoergebnis nach Zuweisung und Entnahmen von Haushaltsrücklagen (Saldo 0 +/- SU23)**	**2 933 747,74**	**3 287 200,00**	**-353 452,26**

Finanzierungshaushalt Gesamt 1. Ebene (Anlage 1b)
- interne Vergütungen enthalten

MVAG	Mittelverwendungs- und aufbringungsgruppen (1. Ebene)	RA 2023	VA 2023	RA - VA
OPERATIVE GEBARUNG				
311	Einzahlungen aus der operativen Verwaltungstätigkeit	4 061 499,68	5 108 100,00	-1 046 600,32
312	Einzahlungen aus Transfers (ohne Kapitaltransfers)	852 947,30	741 100,00	111 847,30
313	Einzahlungen aus Finanzerträgen	486,34	7 100,00	-6 613,66
31	**Summe Einzahlungen operative Gebarung**	**4 914 933,32**	**5 856 300,00**	**-941 366,68**
321	Auszahlungen aus Personalaufwand	696 831,10	673 900,00	22 931,10
322	Auszahlungen aus Sachaufwand (ohne Transferaufwand)	1 263 610,53	1 755 000,00	-491 389,47
323	Auszahlungen aus Transfers (ohne Kapitaltransfers)	1 774 589,11	1 602 700,00	171 889,11
324	Auszahlungen aus Finanzaufwand	267 283,71	326 500,00	-59 216,29
32	**Summe Auszahlungen operative Gebarung**	**4 002 314,45**	**4 358 100,00**	**-355 785,55**
SA1	**Saldo (1) Geldfluss aus der Operativen Gebarung (31 – 32)**	**912 618,87**	**1 498 200,00**	**-585 581,13**
INVESTIVE GEBARUNG				
331	Einzahlungen aus der Investitionstätigkeit	49 879,41	175 000,00	-125 120,59
332	Einzahlungen aus der Rückzahlung von Darlehen sowie gewährten Vorschüssen	0,00	11 200,00	-11 200,00
333	Einzahlungen aus Kapitaltransfers	1 341 277,45	2 304 900,00	-963 622,55
33	**Summe Einzahlungen investive Gebarung**	**1 391 156,86**	**2 491 100,00**	**-1 099 943,14**
341	Auszahlungen aus der Investitionstätigkeit	4 535 479,37	6 584 700,00	-2 049 220,63
342	Auszahlungen von gewährten Darlehen sowie gewährten Vorschüssen	0,00	0,00	0,00
343	Auszahlungen aus Kapitaltransfers	79 200,00	84 200,00	-5 000,00
34	**Summe Auszahlungen investive Gebarung**	**4 614 679,37**	**6 668 900,00**	**-2 054 220,63**
SA2	**Saldo (2) Geldfluss aus der Investiven Gebarung (33 – 34)**	**-3 223 522,51**	**-4 177 800,00**	**954 277,49**
SA3	**Saldo (3) Nettofinanzierungssaldo (Saldo 1 + Saldo 2)**	**-2 310 903,64**	**-2 679 600,00**	**368 696,36**

MVAG	Mittelverwendungs- und aufbringungsgruppen (1. Ebene)	RA 2023	VA 2023	RA - VA
FINANZIERUNGSTÄTIGKEIT				
351	Einzahlungen aus der Aufnahme von Finanzschulden	2 914 300,00	3 045 300,00	-131 000,00
353	Einzahlungen infolge eines Kapitaltausch bei derivativen Finanzinstrumenten mit Grundgeschäft	0,00	0,00	0,00
355	Einzahlungen aus dem Abgang von Finanzinstrumenten	0,00	0,00	0,00
35	**Summe Einzahlungen aus der Finanzierungstätigkeit**	**2 914 300,00**	**3 045 300,00**	**-131 000,00**
361	Auszahlungen aus der Tilgung von Finanzschulden	887 738,73	893 400,00	-5 661,27
363	Auszahlungen infolge eines Kapitaltausch bei derivativen Finanzinstrumenten mit Grundgeschäft	0,00	0,00	0,00
365	Auszahlungen für den Erwerb von Finanzinstrumenten	0,00	0,00	0,00
36	**Summe Auszahlungen aus der Finanzierungstätigkeit**	**887 738,73**	**893 400,00**	**-5 661,27**
SA4	**Saldo (4) Geldfluss aus der Finanzierungstätigkeit (35 – 36)**	**2 026 561,27**	**2 151 900,00**	**-125 338,73**
SA5	**Saldo (5) Geldfluss aus der voranschlagswirksamen Gebarung (Saldo 3 + Saldo 4)**	**-284 342,37**	**-527 700,00**	**243 357,63**
411	**Einzahlungen aus nicht voranschlagswirksamen Forderungen**	**755 696,99**		
412	**Einzahlungen aus nicht voranschlagswirksamen Verbindlichkeiten**	**1 678 071,95**		
413	**Einzahlungen aus der Aufnahme von zur Kassenstärkung eingegangenen Geldverbindlichkeiten (Barvorlagen)**	**0,00**		
41	**Summe Einzahlungen aus der nicht voranschlagswirksamen Gebarung**	**2 433 768,94**		
421	**Auszahlungen aus nicht voranschlagswirksamen Forderungen**	**762 478,48**		
422	**Auszahlungen aus nicht voranschlagswirksamen Verbindlichkeiten**	**1 526 019,26**		
423	**Auszahlungen zur Tilgung von zur Kassenstärkung eingegangenen Geldverbindlichkeiten (Barvorlagen)**	**0,00**		
42	**Summe Auszahlungen aus der nicht voranschlagswirksamen Gebarung**	**2 288 497,74**		
SA6	**Geldfluss aus der nicht voranschlagswirksamen Gebarung**	**145 271,20**		
SA7	**Veränderung an Liquiden Mitteln (Saldo 5 + Saldo 6)**	**-139 071,17**		
	Anfangsbestand liquide Mittel (115 zum 31.12.2022)	**780 328,50**		
	Endbestand liquide Mittel (115 zum 31.12.2023)	**641 257,33**		
	davon Zahlungsmittelreserven (1152 zum 31.12.2023)	**160 046,14**		

Finanzierungshaushalt Gesamt 1. und 2. Ebene (Anlage 1b)
- interne Vergütungen enthalten

MVAG	Mittelverwendungs- und aufbringungsgruppen (1. und 2. Ebene)	RA 2023	VA 2023	RA - VA
311	**Einzahlungen aus der operativen Verwaltungstätigkeit**	**4 061 499,68**	**5 108 100,00**	**-1 046 600,32**
3111	Einzahlungen aus eigenen Abgaben	810 343,33	878 500,00	-68 156,67
3112	Einzahlungen aus Ertragsanteilen	2 190 504,02	2 261 600,00	-71 095,98
3113	Einzahlungen aus Gebühren	500 073,93	524 200,00	-24 126,07
3114	Einzahlungen aus Leistungen	128 607,80	207 900,00	-79 292,20
3115	Einzahlungen aus Besitz und wirtschaftlicher Tätigkeit	20 564,66	32 900,00	-12 335,34
3116	Einzahlungen aus Veräußerung von geringwertigen Wirtschaftsgütern (GWG) und sonstige Einzahlungen	411 405,94	1 203 000,00	-791 594,06
312	**Einzahlungen aus Transfers (ohne Kapitaltransfers)**	**852 947,30**	**741 100,00**	**111 847,30**
3121	Transferzahlungen von Trägern des öffentlichen Rechts	852 258,49	738 900,00	113 358,49
3122	Transferzahlungen von Beteiligungen	0,00	0,00	0,00
3123	Transferzahlungen von Unternehmen (inkl. Finanzunternehmen)	0,00	0,00	0,00
3124	Transferzahlungen von Haushalte und Organisationen ohne Erwerbscharakter	688,81	2 200,00	-1 511,19
3125	Transferzahlungen vom Ausland	0,00	0,00	0,00
3126	Investitions- und Tilgungszuschüsse zwischen Unternehmungen und Betrieben der Gebietskörperschaft und der Gebietskörperschaft	0,00	0,00	0,00
313	**Einzahlungen aus Finanzerträgen**	**486,34**	**7 100,00**	**-6 613,66**
3131	Einzahlungen aus Zinserträgen	486,34	7 100,00	-6 613,66
3133	Einzahlungen aus Gewinnentnahmen von marktbestimmten Betrieben	0,00	0,00	0,00
3134	Sonstige Einzahlungen aus Finanzerträgen	0,00	0,00	0,00
3135	Einzahlungen aus Dividenden/Gewinnausschüttungen	0,00	0,00	0,00
31	**Summe Einzahlungen operative Gebarung**	**4 914 933,32**	**5 856 300,00**	**-941 366,68**
321	**Auszahlungen aus Personalaufwand**	**696 831,10**	**673 900,00**	**22 931,10**
3211	Auszahlungen für Personalaufwand Bezüge, Nebengebühren, und Mehrleistungsvergütungen)	541 910,34	528 600,00	13 310,34
3212	Auszahlungen für gesetzliche und freiwillige Sozialaufwendungen	153 120,76	143 500,00	9 620,76
3213	Auszahlungen aus sonstigem Personalaufwand	1 800,00	1 800,00	0,00
322	**Auszahlungen aus Sachaufwand (ohne Transferaufwand)**	**1 263 610,53**	**1 755 000,00**	**-491 389,47**
3221	Auszahlungen für Gebrauchs- und Verbrauchsgüter, Handelswaren	112 025,02	104 700,00	7 325,02
3222	Auszahlungen für Verwaltungs- und Betriebsaufwand	231 438,96	228 100,00	3 338,96
3223	Auszahlungen für Leasing- und Mietaufwand	71 694,63	71 300,00	394,63
3224	Auszahlungen für Instandhaltung	198 856,31	88 400,00	110 456,31
3225	Sonstige Auszahlungen aus Sachaufwand	649 595,61	1 262 500,00	-612 904,39
323	**Auszahlungen aus Transfers (ohne Kapitaltransfers)**	**1 774 589,11**	**1 602 700,00**	**171 889,11**
3231	Transferzahlungen an Träger des öffentlichen Rechts	1 537 121,25	1 450 500,00	86 621,25
3232	Transferzahlungen an Beteiligungen	18 272,00	5 100,00	13 172,00
3233	Transferzahlungen an Unternehmen (inkl. Finanzunternehmen)	20 839,22	22 700,00	-1 860,78
3234	Transferzahlungen an Haushalte und Organisationen ohne Erwerbscharakter	198 356,64	124 400,00	73 956,64

MVAG	Mittelverwendungs- und aufbringungsgruppen (1. und 2. Ebene)	RA 2023	VA 2023	RA - VA
3235	Transferzahlungen an das Ausland	0,00	0,00	0,00
3236	Investitions- und Tilgungszuschüsse zwischen Unternehmungen und Betrieben der Gebietskörperschaft und der Gebietskörperschaft	0,00	0,00	0,00
324	**Auszahlungen aus Finanzaufwand**	**267 283,71**	**326 500,00**	**-59 216,29**
3241	Auszahlungen für Zinsaufwand, für Finanzierungsleasing, für Forderungskauf, für Finanzschulden und derivative Finanzinstrumente m	266 423,99	325 900,00	-59 476,01
3242	Auszahlungen für Zinsen aus derivativen Finanzinstrumenten ohne Grundgeschäft	0,00	0,00	0,00
3243	Auszahlung aus Gewinnentnahmen von marktbestimmten Betrieben	0,00	0,00	0,00
3244	Sonstige Auszahlungen aus Finanzaufwendungen	859,72	600,00	259,72
32	**Summe Auszahlungen operative Gebarung**	**4 002 314,45**	**4 358 100,00**	**-355 785,55**
SA1	**Saldo (1) Geldfluss aus der Operativen Gebarung (31 – 32)**	**912 618,87**	**1 498 200,00**	**-585 581,13**
331	**Einzahlungen aus der Investitionstätigkeit**	**49 879,41**	**175 000,00**	**-125 120,59**
3311	Einzahlungen aus der Veräußerung von immateriellem Vermögen	0,00	0,00	0,00
3312	Einzahlungen aus der Veräußerung von Grundstücken und Grundstückeinrichtungen	49 879,41	175 000,00	-125 120,59
3313	Einzahlungen aus der Veräußerung von Gebäuden und Bauten	0,00	0,00	0,00
3314	Einzahlungen aus der Veräußerung von technischen Anlagen, Fahrzeuge und Maschinen	0,00	0,00	0,00
3315	Einzahlungen aus der Veräußerung von Amts-, Betriebs- und Geschäftsausstattung	0,00	0,00	0,00
3316	Einzahlungen aus der Veräußerung von Kulturgütern	0,00	0,00	0,00
3317	Einzahlungen aus der Veräußerung von Beteiligungen	0,00	0,00	0,00
332	**Einzahlungen aus der Rückzahlung von Darlehen sowie gewährten Vorschüssen**	**0,00**	**11 200,00**	**-11 200,00**
3321	Einzahlungen aus Darlehen an Träger des öffentlichen Rechts	0,00	11 200,00	-11 200,00
3322	Einzahlungen aus Darlehen an Beteiligungen	0,00	0,00	0,00
3323	Einzahlungen aus Darlehen an Unternehmen und Haushalte	0,00	0,00	0,00
3325	Einzahlungen aus Vorschüssen und Anzahlungen	0,00	0,00	0,00
333	**Einzahlungen aus Kapitaltransfers**	**1 341 277,45**	**2 304 900,00**	**-963 622,55**
3331	Kapitaltransferzahlungen von Trägern des öffentlichen Rechts	957 673,23	2 029 100,00	-1 071 426,77
3332	Kapitaltransferzahlungen von Beteiligungen	0,00	0,00	0,00
3333	Kapitaltransferzahlungen von Unternehmen	95 773,29	0,00	95 773,29
3334	Kapitaltransferzahlungen von Haushalten und Organisationen ohne Erwerbscharakter	287 830,93	275 800,00	12 030,93
3335	Kapitaltransferzahlungen vom Ausland	0,00	0,00	0,00
33	**Summe Einzahlungen investive Gebarung**	**1 391 156,86**	**2 491 100,00**	**-1 099 943,14**
341	**Auszahlungen aus der Investitionstätigkeit**	**4 535 479,37**	**6 584 700,00**	**-2 049 220,63**
3411	Auszahlungen für den Erwerb von immateriellem Vermögen	12 841,21	17 500,00	-4 658,79
3412	Auszahlungen für den Erwerb von Grundstücken und Grundstückseinrichtungen	3 056 076,46	4 048 800,00	-992 723,54
3413	Auszahlungen für den Erwerb von Gebäuden und Bauten	911 864,88	1 772 100,00	-860 235,12
3414	Auszahlungen für den Erwerb von technischen Anlagen, Fahrzeuge und Maschinen	549 561,69	550 600,00	-1 038,31

MVAG	Mittelverwendungs- und aufbringungsgruppen (1. und 2. Ebene)	RA 2023	VA 2023	RA - VA
3415	Auszahlungen für den Erwerb von Amts-, Betriebs- und Geschäftsausstattung	5 135,13	195 700,00	-190 564,87
3416	Auszahlungen für den Erwerb von Kulturgütern	0,00	0,00	0,00
3417	Auszahlungen für den Erwerb von Beteiligungen	0,00	0,00	0,00
342	**Auszahlungen von gewährten Darlehen sowie gewährten Vorschüssen**	**0,00**	**0,00**	**0,00**
3421	Auszahlung von Darlehen an Träger des öffentlichen Rechts	0,00	0,00	0,00
3422	Auszahlung von Darlehen an Beteiligungen	0,00	0,00	0,00
3423	Auszahlung von Darlehen an Unternehmen und Haushalte	0,00	0,00	0,00
3425	Auszahlungen von Vorschüssen und Anzahlungen	0,00	0,00	0,00
343	**Auszahlungen aus Kapitaltransfers**	**79 200,00**	**84 200,00**	**-5 000,00**
3431	Kapitaltransferzahlungen an Träger des öffentlichen Rechts	79 200,00	79 200,00	0,00
3432	Kapitaltransferzahlungen an Beteiligungen	0,00	0,00	0,00
3433	Kapitaltransferzahlungen an Unternehmen (Finanzunternehmen)	0,00	5 000,00	-5 000,00
3434	Kapitaltransferzahlungen an Haushalte und Organisationen ohne Erwerbscharakter	0,00	0,00	0,00
3435	Kapitaltransferzahlungen an das Ausland	0,00	0,00	0,00
34	**Summe Auszahlungen investive Gebarung**	**4 614 679,37**	**6 668 900,00**	**-2 054 220,63**
SA2	**Saldo (2) Geldfluss aus der Investiven Gebarung (33 – 34)**	**-3 223 522,51**	**-4 177 800,00**	**954 277,49**
SA3	**Saldo (3) Nettofinanzierungssaldo (Saldo 1 + Saldo 2)**	**-2 310 903,64**	**-2 679 600,00**	**368 696,36**
351	**Einzahlungen aus der Aufnahme von Finanzschulden**	**2 914 300,00**	**3 045 300,00**	**-131 000,00**
3511	Einzahlungen aus empfangenen Darlehen von öffentlichen Körperschaften und Rechtsträgern	0,00	0,00	0,00
3512	Einzahlungen aus empfangenen Darlehen von Beteiligungen	0,00	0,00	0,00
3513	Einzahlungen aus empfangenen Darlehen von Unternehmen und privaten Haushalten	0,00	0,00	0,00
3514	Einzahlungen aus Finanzschulden (Finanzunternehmen)	2 914 300,00	3 045 300,00	-131 000,00
353	**Einzahlungen infolge eines Kapitaltausch bei derivativen Finanzinstrumenten mit Grundgeschäft**	**0,00**	**0,00**	**0,00**
3530	Einzahlungen infolge eines Kapitaltausch bei derivativen Finanzinstrumenten mit Grundgeschäft	0,00	0,00	0,00
355	**Einzahlungen aus dem Abgang von Finanzinstrumenten**	**0,00**	**0,00**	**0,00**
3550	Einzahlungen aus dem Abgang von Finanzinstrumenten	0,00	0,00	0,00
35	**Summe Einzahlungen aus der Finanzierungstätigkeit**	**2 914 300,00**	**3 045 300,00**	**-131 000,00**
361	**Auszahlungen aus der Tilgung von Finanzschulden**	**887 738,73**	**893 400,00**	**-5 661,27**
3611	Auszahlungen aus empfangenen Darlehen von öffentlichen Körperschaften und Rechtsträgern	18 305,02	18 300,00	5,02
3612	Auszahlungen aus empfangenen Darlehen von Beteiligungen	0,00	0,00	0,00
3613	Auszahlungen aus empfangenen Darlehen von Unternehmen und privaten Haushalten	0,00	0,00	0,00
3614	Auszahlungen aus Finanzschulden	869 433,71	875 100,00	-5 666,29

MVAG	Mittelverwendungs- und aufbringungsgruppen (1. und 2. Ebene)	RA 2023	VA 2023	RA - VA
3615	Auszahlung aus der Rückzahlung von Leasingverbindlichkeiten	0,00	0,00	0,00
363	**Auszahlungen infolge eines Kapitaltausch bei derivativen Finanzinstrumenten mit Grundgeschäft**	**0,00**	**0,00**	**0,00**
3630	Auszahlungen infolge eines Kapitaltausch bei derivativen Finanzinstrumenten mit Grundgeschäft	0,00	0,00	0,00
365	**Auszahlungen für den Erwerb von Finanzinstrumenten**	**0,00**	**0,00**	**0,00**
3650	Auszahlungen für den Erwerb von Finanzinstrumenten	0,00	0,00	0,00
36	**Summe Auszahlungen aus der Finanzierungstätigkeit**	**887 738,73**	**893 400,00**	**-5 661,27**
SA4	**Saldo (4) Geldfluss aus der Finanzierungstätigkeit (35 – 36)**	**2 026 561,27**	**2 151 900,00**	**-125 338,73**
SA5	**Saldo (5) Geldfluss aus der voranschlagswirksamen Gebarung (Saldo 3 + Saldo 4)**	**-284 342,37**	**-527 700,00**	**243 357,63**
411	**Einzahlungen aus nicht voranschlagswirksamen Forderungen**	**755 696,99**		
4110	Einzahlungen aus nicht voranschlagswirksamen Forderungen	755 696,99		
412	**Einzahlungen aus nicht voranschlagswirksamen Verbindlichkeiten**	**1 678 071,95**		
4120	Einzahlungen aus nicht voranschlagswirksamen Verbindlichkeiten	1 678 071,95		
413	**Einzahlungen aus der Aufnahme von zur Kassenstärkung eingegangenen Geldverbindlichkeiten (Barvorlagen)**	**0,00**		
4130	Einzahlungen aus der Aufnahme von zur Kassenstärkung eingegangenen Geldverbindlichkeiten (Barvorlagen)	0,00		
41	**Summe Einzahlungen aus der nicht voranschlagswirksamen Gebarung**	**2 433 768,94**		
421	**Auszahlungen aus nicht voranschlagswirksamen Forderungen**	**762 478,48**		
4210	Auszahlungen aus nicht voranschlagswirksamen Forderungen	762 478,48		
422	**Auszahlungen aus nicht voranschlagswirksamen Verbindlichkeiten**	**1 526 019,26**		
4220	Auszahlungen aus nicht voranschlagswirksamen Verbindlichkeiten	1 526 019,26		
423	**Auszahlungen zur Tilgung von zur Kassenstärkung eingegangenen Geldverbindlichkeiten (Barvorlagen)**	**0,00**		
4230	Auszahlungen zur Tilgung von zur Kassenstärkung eingegangenen Geldverbindlichkeiten (Barvorlagen)	0,00		
42	**Summe Auszahlungen aus der nicht voranschlagswirksamen Gebarung**	**2 288 497,74**		
SA6	**Geldfluss aus der nicht voranschlagswirksamen Gebarung**	**145 271,20**		
SA7	**Veränderung an Liquiden Mitteln (Saldo 5 + Saldo 6)**	**-139 071,17**		
	Anfangsbestand liquide Mittel (115 zum 31.12.2022)	**780 328,50**		
	Endbestand liquide Mittel (115 zum 31.12.2023)	**641 257,33**		
	davon Zahlungsmittelreserven (1152 zum 31.12.2023)	**160 046,14**		

Finanzierungshaushalt Bereichsbudget 1. und 2. Ebene
(Anlage 1b)

Vertretungskörper und allgemeine Verwaltung (Gruppe 0)

MVAG	Mittelverwendungs- und aufbringungsgruppen (1. und 2. Ebene)	RA 2023	VA 2023	RA - VA
311	**Einzahlungen aus der operativen Verwaltungstätigkeit**	**45 183,20**	**74 200,00**	**-29 016,80**
3111	Einzahlungen aus eigenen Abgaben	0,00	0,00	0,00
3112	Einzahlungen aus Ertragsanteilen	0,00	0,00	0,00
3113	Einzahlungen aus Gebühren	0,00	0,00	0,00
3114	Einzahlungen aus Leistungen	5 006,44	5 200,00	-193,56
3115	Einzahlungen aus Besitz und wirtschaftlicher Tätigkeit	9 821,76	20 000,00	-10 178,24
3116	Einzahlungen aus Veräußerung von geringwertigen Wirtschaftsgütern (GWG) und sonstige Einzahlungen	30 355,00	49 000,00	-18 645,00
312	**Einzahlungen aus Transfers (ohne Kapitaltransfers)**	**9 237,20**	**10 500,00**	**-1 262,80**
3121	Transferzahlungen von Trägern des öffentlichen Rechts	9 237,20	10 500,00	-1 262,80
3122	Transferzahlungen von Beteiligungen	0,00	0,00	0,00
3123	Transferzahlungen von Unternehmen (inkl. Finanzunternehmen)	0,00	0,00	0,00
3124	Transferzahlungen von Haushalte und Organisationen ohne Erwerbscharakter	0,00	0,00	0,00
3125	Transferzahlungen vom Ausland	0,00	0,00	0,00
3126	Investitions- und Tilgungszuschüsse zwischen Unternehmungen und Betrieben der Gebietskörperschaft und der Gebietskörperschaft	0,00	0,00	0,00
313	**Einzahlungen aus Finanzerträgen**	**0,00**	**0,00**	**0,00**
3131	Einzahlungen aus Zinserträgen	0,00	0,00	0,00
3133	Einzahlungen aus Gewinnentnahmen von marktbestimmten Betrieben	0,00	0,00	0,00
3134	Sonstige Einzahlungen aus Finanzerträgen	0,00	0,00	0,00
3135	Einzahlungen aus Dividenden/Gewinnausschüttungen	0,00	0,00	0,00
31	**Summe Einzahlungen operative Gebarung**	**54 420,40**	**84 700,00**	**-30 279,60**
321	**Auszahlungen aus Personalaufwand**	**263 445,83**	**259 400,00**	**4 045,83**
3211	Auszahlungen für Personalaufwand Bezüge, Nebengebühren, und Mehrleistungsvergütungen)	194 511,47	197 800,00	-3 288,53
3212	Auszahlungen für gesetzliche und freiwillige Sozialaufwendungen	67 134,36	59 800,00	7 334,36
3213	Auszahlungen aus sonstigem Personalaufwand	1 800,00	1 800,00	0,00
322	**Auszahlungen aus Sachaufwand (ohne Transferaufwand)**	**318 917,72**	**301 800,00**	**17 117,72**
3221	Auszahlungen für Gebrauchs- und Verbrauchsgüter, Handelswaren	30 284,43	25 600,00	4 684,43
3222	Auszahlungen für Verwaltungs- und Betriebsaufwand	57 095,59	48 500,00	8 595,59
3223	Auszahlungen für Leasing- und Mietaufwand	16 969,06	19 500,00	-2 530,94
3224	Auszahlungen für Instandhaltung	8 397,17	6 300,00	2 097,17
3225	Sonstige Auszahlungen aus Sachaufwand	206 171,47	201 900,00	4 271,47
323	**Auszahlungen aus Transfers (ohne Kapitaltransfers)**	**4 458,00**	**4 700,00**	**-242,00**
3231	Transferzahlungen an Träger des öffentlichen Rechts	4 458,00	4 700,00	-242,00
3232	Transferzahlungen an Beteiligungen	0,00	0,00	0,00
3233	Transferzahlungen an Unternehmen (inkl. Finanzunternehmen)	0,00	0,00	0,00

Vertretungskörper und allgemeine Verwaltung (Gruppe 0)

MVAG	Mittelverwendungs- und aufbringungsgruppen (1. und 2. Ebene)	RA 2023	VA 2023	RA - VA
3234	Transferzahlungen an Haushalte und Organisationen ohne Erwerbscharakter	0,00	0,00	0,00
3235	Transferzahlungen an das Ausland	0,00	0,00	0,00
3236	Investitions- und Tilgungszuschüsse zwischen Unternehmungen und Betrieben der Gebietskörperschaft und der Gebietskörperschaft	0,00	0,00	0,00
324	**Auszahlungen aus Finanzaufwand**	**23 948,86**	**26 400,00**	**-2 451,14**
3241	Auszahlungen für Zinsaufwand, für Finanzierungsleasing, für Forderungskauf, für Finanzschulden und derivative Finanzinstrumente m	23 948,86	26 400,00	-2 451,14
3242	Auszahlungen für Zinsen aus derivativen Finanzinstrumenten ohne Grundgeschäft	0,00	0,00	0,00
3243	Auszahlung aus Gewinnentnahmen von marktbestimmten Betrieben	0,00	0,00	0,00
3244	Sonstige Auszahlungen aus Finanzaufwendungen	0,00	0,00	0,00
32	**Summe Auszahlungen operative Gebarung**	**610 770,41**	**592 300,00**	**18 470,41**
SA1	**Saldo (1) Geldfluss aus der Operativen Gebarung (31 – 32)**	**-556 350,01**	**-507 600,00**	**-48 750,01**
331	**Einzahlungen aus der Investitionstätigkeit**	**0,00**	**0,00**	**0,00**
3311	Einzahlungen aus der Veräußerung von immateriellem Vermögen	0,00	0,00	0,00
3312	Einzahlungen aus der Veräußerung von Grundstücken und Grundstückeinrichtungen	0,00	0,00	0,00
3313	Einzahlungen aus der Veräußerung von Gebäuden und Bauten	0,00	0,00	0,00
3314	Einzahlungen aus der Veräußerung von technischen Anlagen, Fahrzeuge und Maschinen	0,00	0,00	0,00
3315	Einzahlungen aus der Veräußerung von Amts-, Betriebs- und Geschäftsausstattung	0,00	0,00	0,00
3316	Einzahlungen aus der Veräußerung von Kulturgütern	0,00	0,00	0,00
3317	Einzahlungen aus der Veräußerung von Beteiligungen	0,00	0,00	0,00
332	**Einzahlungen aus der Rückzahlung von Darlehen sowie gewährten Vorschüssen**	**0,00**	**0,00**	**0,00**
3321	Einzahlungen aus Darlehen an Träger des öffentlichen Rechts	0,00	0,00	0,00
3322	Einzahlungen aus Darlehen an Beteiligungen	0,00	0,00	0,00
3323	Einzahlungen aus Darlehen an Unternehmen und Haushalte	0,00	0,00	0,00
3325	Einzahlungen aus Vorschüssen und Anzahlungen	0,00	0,00	0,00
333	**Einzahlungen aus Kapitaltransfers**	**0,00**	**0,00**	**0,00**
3331	Kapitaltransferzahlungen von Trägern des öffentlichen Rechts	0,00	0,00	0,00
3332	Kapitaltransferzahlungen von Beteiligungen	0,00	0,00	0,00
3333	Kapitaltransferzahlungen von Unternehmen	0,00	0,00	0,00
3334	Kapitaltransferzahlungen von Haushalten und Organisationen ohne Erwerbscharakter	0,00	0,00	0,00
3335	Kapitaltransferzahlungen vom Ausland	0,00	0,00	0,00
33	**Summe Einzahlungen investive Gebarung**	**0,00**	**0,00**	**0,00**
341	**Auszahlungen aus der Investitionstätigkeit**	**4 250,90**	**3 800,00**	**450,90**
3411	Auszahlungen für den Erwerb von immateriellem Vermögen	0,00	0,00	0,00

Vertretungskörper und allgemeine Verwaltung (Gruppe 0)

MVAG	Mittelverwendungs- und aufbringungsgruppen (1. und 2. Ebene)	RA 2023	VA 2023	RA - VA
3412	Auszahlungen für den Erwerb von Grundstücken und Grundstückseinrichtungen	0,00	0,00	0,00
3413	Auszahlungen für den Erwerb von Gebäuden und Bauten	0,00	0,00	0,00
3414	Auszahlungen für den Erwerb von technischen Anlagen, Fahrzeuge und Maschinen	3 028,33	2 500,00	528,33
3415	Auszahlungen für den Erwerb von Amts-, Betriebs- und Geschäftsausstattung	1 222,57	1 300,00	-77,43
3416	Auszahlungen für den Erwerb von Kulturgütern	0,00	0,00	0,00
3417	Auszahlungen für den Erwerb von Beteiligungen	0,00	0,00	0,00
342	**Auszahlungen von gewährten Darlehen sowie gewährten Vorschüssen**	**0,00**	**0,00**	**0,00**
3421	Auszahlung von Darlehen an Träger des öffentlichen Rechts	0,00	0,00	0,00
3422	Auszahlung von Darlehen an Beteiligungen	0,00	0,00	0,00
3423	Auszahlung von Darlehen an Unternehmen und Haushalte	0,00	0,00	0,00
3425	Auszahlungen von Vorschüssen und Anzahlungen	0,00	0,00	0,00
343	**Auszahlungen aus Kapitaltransfers**	**0,00**	**0,00**	**0,00**
3431	Kapitaltransferzahlungen an Träger des öffentlichen Rechts	0,00	0,00	0,00
3432	Kapitaltransferzahlungen an Beteiligungen	0,00	0,00	0,00
3433	Kapitaltransferzahlungen an Unternehmen (Finanzunternehmen)	0,00	0,00	0,00
3434	Kapitaltransferzahlungen an Haushalte und Organisationen ohne Erwerbscharakter	0,00	0,00	0,00
3435	Kapitaltransferzahlungen an das Ausland	0,00	0,00	0,00
34	**Summe Auszahlungen investive Gebarung**	**4 250,90**	**3 800,00**	**450,90**
SA2	**Saldo (2) Geldfluss aus der Investiven Gebarung (33 – 34)**	**-4 250,90**	**-3 800,00**	**-450,90**
SA3	**Saldo (3) Nettofinanzierungssaldo (Saldo 1 + Saldo 2)**	**-560 600,91**	**-511 400,00**	**-49 200,91**
351	**Einzahlungen aus der Aufnahme von Finanzschulden**	**0,00**	**0,00**	**0,00**
3511	Einzahlungen aus empfangenen Darlehen von öffentlichen Körperschaften und Rechtsträgern	0,00	0,00	0,00
3512	Einzahlungen aus empfangenen Darlehen von Beteiligungen	0,00	0,00	0,00
3513	Einzahlungen aus empfangenen Darlehen von Unternehmen und privaten Haushalten	0,00	0,00	0,00
3514	Einzahlungen aus Finanzschulden (Finanzunternehmen)	0,00	0,00	0,00
353	**Einzahlungen infolge eines Kapitaltausch bei derivativen Finanzinstrumenten mit Grundgeschäft**	**0,00**	**0,00**	**0,00**
3530	Einzahlungen infolge eines Kapitaltausch bei derivativen Finanzinstrumenten mit Grundgeschäft	0,00	0,00	0,00
355	**Einzahlungen aus dem Abgang von Finanzinstrumenten**	**0,00**	**0,00**	**0,00**
3550	Einzahlungen aus dem Abgang von Finanzinstrumenten	0,00	0,00	0,00
35	**Summe Einzahlungen aus der Finanzierungstätigkeit**	**0,00**	**0,00**	**0,00**
361	**Auszahlungen aus der Tilgung von Finanzschulden**	**54 444,46**	**54 400,00**	**44,46**

Vertretungskörper und allgemeine Verwaltung (Gruppe 0)

MVAG	Mittelverwendungs- und aufbringungsgruppen (1. und 2. Ebene)	RA 2023	VA 2023	RA - VA
3611	Auszahlungen aus empfangenen Darlehen von öffentlichen Körperschaften und Rechtsträgern	0,00	0,00	0,00
3612	Auszahlungen aus empfangenen Darlehen von Beteiligungen	0,00	0,00	0,00
3613	Auszahlungen aus empfangenen Darlehen von Unternehmen und privaten Haushalten	0,00	0,00	0,00
3614	Auszahlungen aus Finanzschulden	54 444,46	54 400,00	44,46
3615	Auszahlung aus der Rückzahlung von Leasingverbindlichkeiten	0,00	0,00	0,00
363	**Auszahlungen infolge eines Kapitaltausch bei derivativen Finanzinstrumenten mit Grundgeschäft**	**0,00**	**0,00**	**0,00**
3630	Auszahlungen infolge eines Kapitaltausch bei derivativen Finanzinstrumenten mit Grundgeschäft	0,00	0,00	0,00
365	**Auszahlungen für den Erwerb von Finanzinstrumenten**	**0,00**	**0,00**	**0,00**
3650	Auszahlungen für den Erwerb von Finanzinstrumenten	0,00	0,00	0,00
36	**Summe Auszahlungen aus der Finanzierungstätigkeit**	**54 444,46**	**54 400,00**	**44,46**
SA4	**Saldo (4) Geldfluss aus der Finanzierungstätigkeit (35 – 36)**	**-54 444,46**	**-54 400,00**	**-44,46**
SA5	**Saldo (5) Geldfluss aus der voranschlagswirksamen Gebarung (Saldo 3 + Saldo 4)**	**-615 045,37**	**-565 800,00**	**-49 245,37**

Öffentliche Ordnung und Sicherheit (Gruppe 1)

MVAG	Mittelverwendungs- und aufbringungsgruppen (1. und 2. Ebene)	RA 2023	VA 2023	RA - VA
311	**Einzahlungen aus der operativen Verwaltungstätigkeit**	**18 739,47**	**9 700,00**	**9 039,47**
3111	Einzahlungen aus eigenen Abgaben	0,00	0,00	0,00
3112	Einzahlungen aus Ertragsanteilen	0,00	0,00	0,00
3113	Einzahlungen aus Gebühren	0,00	0,00	0,00
3114	Einzahlungen aus Leistungen	1 710,00	1 500,00	210,00
3115	Einzahlungen aus Besitz und wirtschaftlicher Tätigkeit	0,00	0,00	0,00
3116	Einzahlungen aus Veräußerung von geringwertigen Wirtschaftsgütern (GWG) und sonstige Einzahlungen	17 029,47	8 200,00	8 829,47
312	**Einzahlungen aus Transfers (ohne Kapitaltransfers)**	**40 478,88**	**124 500,00**	**-84 021,12**
3121	Transferzahlungen von Trägern des öffentlichen Rechts	40 478,88	124 500,00	-84 021,12
3122	Transferzahlungen von Beteiligungen	0,00	0,00	0,00
3123	Transferzahlungen von Unternehmen (inkl. Finanzunternehmen)	0,00	0,00	0,00
3124	Transferzahlungen von Haushalte und Organisationen ohne Erwerbscharakter	0,00	0,00	0,00
3125	Transferzahlungen vom Ausland	0,00	0,00	0,00
3126	Investitions- und Tilgungszuschüsse zwischen Unternehmungen und Betrieben der Gebietskörperschaft und der Gebietskörperschaft	0,00	0,00	0,00
313	**Einzahlungen aus Finanzerträgen**	**0,00**	**0,00**	**0,00**
3131	Einzahlungen aus Zinserträgen	0,00	0,00	0,00
3133	Einzahlungen aus Gewinnentnahmen von marktbestimmten Betrieben	0,00	0,00	0,00
3134	Sonstige Einzahlungen aus Finanzerträgen	0,00	0,00	0,00
3135	Einzahlungen aus Dividenden/Gewinnausschüttungen	0,00	0,00	0,00
31	**Summe Einzahlungen operative Gebarung**	**59 218,35**	**134 200,00**	**-74 981,65**
321	**Auszahlungen aus Personalaufwand**	**0,00**	**0,00**	**0,00**
3211	Auszahlungen für Personalaufwand Bezüge, Nebengebühren, und Mehrleistungsvergütungen)	0,00	0,00	0,00
3212	Auszahlungen für gesetzliche und freiwillige Sozialaufwendungen	0,00	0,00	0,00
3213	Auszahlungen aus sonstigem Personalaufwand	0,00	0,00	0,00
322	**Auszahlungen aus Sachaufwand (ohne Transferaufwand)**	**11 844,94**	**23 800,00**	**-11 955,06**
3221	Auszahlungen für Gebrauchs- und Verbrauchsgüter, Handelswaren	202,31	100,00	102,31
3222	Auszahlungen für Verwaltungs- und Betriebsaufwand	1 795,92	4 000,00	-2 204,08
3223	Auszahlungen für Leasing- und Mietaufwand	9 287,65	11 000,00	-1 712,35
3224	Auszahlungen für Instandhaltung	0,00	0,00	0,00
3225	Sonstige Auszahlungen aus Sachaufwand	559,06	8 700,00	-8 140,94
323	**Auszahlungen aus Transfers (ohne Kapitaltransfers)**	**95 762,79**	**29 000,00**	**66 762,79**
3231	Transferzahlungen an Träger des öffentlichen Rechts	25 711,70	24 000,00	1 711,70
3232	Transferzahlungen an Beteiligungen	0,00	0,00	0,00
3233	Transferzahlungen an Unternehmen (inkl. Finanzunternehmen)	1 683,22	1 700,00	-16,78

Öffentliche Ordnung und Sicherheit (Gruppe 1)

MVAG	Mittelverwendungs- und aufbringungsgruppen (1. und 2. Ebene)	RA 2023	VA 2023	RA - VA
3234	Transferzahlungen an Haushalte und Organisationen ohne Erwerbscharakter	68 367,87	3 300,00	65 067,87
3235	Transferzahlungen an das Ausland	0,00	0,00	0,00
3236	Investitions- und Tilgungszuschüsse zwischen Unternehmungen und Betrieben der Gebietskörperschaft und der Gebietskörperschaft	0,00	0,00	0,00
324	**Auszahlungen aus Finanzaufwand**	**4 706,72**	**6 400,00**	**-1 693,28**
3241	Auszahlungen für Zinsaufwand, für Finanzierungsleasing, für Forderungskauf, für Finanzschulden und derivative Finanzinstrumente m	4 706,72	6 400,00	-1 693,28
3242	Auszahlungen für Zinsen aus derivativen Finanzinstrumenten ohne Grundgeschäft	0,00	0,00	0,00
3243	Auszahlung aus Gewinnentnahmen von marktbestimmten Betrieben	0,00	0,00	0,00
3244	Sonstige Auszahlungen aus Finanzaufwendungen	0,00	0,00	0,00
32	**Summe Auszahlungen operative Gebarung**	**112 314,45**	**59 200,00**	**53 114,45**
SA1	**Saldo (1) Geldfluss aus der Operativen Gebarung (31 – 32)**	**-53 096,10**	**75 000,00**	**-128 096,10**
331	**Einzahlungen aus der Investitionstätigkeit**	**0,00**	**0,00**	**0,00**
3311	Einzahlungen aus der Veräußerung von immateriellem Vermögen	0,00	0,00	0,00
3312	Einzahlungen aus der Veräußerung von Grundstücken und Grundstückeinrichtungen	0,00	0,00	0,00
3313	Einzahlungen aus der Veräußerung von Gebäuden und Bauten	0,00	0,00	0,00
3314	Einzahlungen aus der Veräußerung von technischen Anlagen, Fahrzeuge und Maschinen	0,00	0,00	0,00
3315	Einzahlungen aus der Veräußerung von Amts-, Betriebs- und Geschäftsausstattung	0,00	0,00	0,00
3316	Einzahlungen aus der Veräußerung von Kulturgütern	0,00	0,00	0,00
3317	Einzahlungen aus der Veräußerung von Beteiligungen	0,00	0,00	0,00
332	**Einzahlungen aus der Rückzahlung von Darlehen sowie gewährten Vorschüssen**	**0,00**	**0,00**	**0,00**
3321	Einzahlungen aus Darlehen an Träger des öffentlichen Rechts	0,00	0,00	0,00
3322	Einzahlungen aus Darlehen an Beteiligungen	0,00	0,00	0,00
3323	Einzahlungen aus Darlehen an Unternehmen und Haushalte	0,00	0,00	0,00
3325	Einzahlungen aus Vorschüssen und Anzahlungen	0,00	0,00	0,00
333	**Einzahlungen aus Kapitaltransfers**	**225 805,60**	**225 800,00**	**5,60**
3331	Kapitaltransferzahlungen von Trägern des öffentlichen Rechts	0,00	0,00	0,00
3332	Kapitaltransferzahlungen von Beteiligungen	0,00	0,00	0,00
3333	Kapitaltransferzahlungen von Unternehmen	0,00	0,00	0,00
3334	Kapitaltransferzahlungen von Haushalten und Organisationen ohne Erwerbscharakter	225 805,60	225 800,00	5,60
3335	Kapitaltransferzahlungen vom Ausland	0,00	0,00	0,00
33	**Summe Einzahlungen investive Gebarung**	**225 805,60**	**225 800,00**	**5,60**
341	**Auszahlungen aus der Investitionstätigkeit**	**551 952,90**	**550 000,00**	**1 952,90**
3411	Auszahlungen für den Erwerb von immateriellem Vermögen	0,00	0,00	0,00

Öffentliche Ordnung und Sicherheit (Gruppe 1)

MVAG	Mittelverwendungs- und aufbringungsgruppen (1. und 2. Ebene)	RA 2023	VA 2023	RA - VA
3412	Auszahlungen für den Erwerb von Grundstücken und Grundstückseinrichtungen	0,00	0,00	0,00
3413	Auszahlungen für den Erwerb von Gebäuden und Bauten	10 019,47	8 100,00	1 919,47
3414	Auszahlungen für den Erwerb von technischen Anlagen, Fahrzeuge und Maschinen	541 933,43	541 900,00	33,43
3415	Auszahlungen für den Erwerb von Amts-, Betriebs- und Geschäftsausstattung	0,00	0,00	0,00
3416	Auszahlungen für den Erwerb von Kulturgütern	0,00	0,00	0,00
3417	Auszahlungen für den Erwerb von Beteiligungen	0,00	0,00	0,00
342	**Auszahlungen von gewährten Darlehen sowie gewährten Vorschüssen**	**0,00**	**0,00**	**0,00**
3421	Auszahlung von Darlehen an Träger des öffentlichen Rechts	0,00	0,00	0,00
3422	Auszahlung von Darlehen an Beteiligungen	0,00	0,00	0,00
3423	Auszahlung von Darlehen an Unternehmen und Haushalte	0,00	0,00	0,00
3425	Auszahlungen von Vorschüssen und Anzahlungen	0,00	0,00	0,00
343	**Auszahlungen aus Kapitaltransfers**	**0,00**	**0,00**	**0,00**
3431	Kapitaltransferzahlungen an Träger des öffentlichen Rechts	0,00	0,00	0,00
3432	Kapitaltransferzahlungen an Beteiligungen	0,00	0,00	0,00
3433	Kapitaltransferzahlungen an Unternehmen (Finanzunternehmen)	0,00	0,00	0,00
3434	Kapitaltransferzahlungen an Haushalte und Organisationen ohne Erwerbscharakter	0,00	0,00	0,00
3435	Kapitaltransferzahlungen an das Ausland	0,00	0,00	0,00
34	**Summe Auszahlungen investive Gebarung**	**551 952,90**	**550 000,00**	**1 952,90**
SA2	**Saldo (2) Geldfluss aus der Investiven Gebarung (33 – 34)**	**-326 147,30**	**-324 200,00**	**-1 947,30**
SA3	**Saldo (3) Nettofinanzierungssaldo (Saldo 1 + Saldo 2)**	**-379 243,40**	**-249 200,00**	**-130 043,40**
351	**Einzahlungen aus der Aufnahme von Finanzschulden**	**0,00**	**0,00**	**0,00**
3511	Einzahlungen aus empfangenen Darlehen von öffentlichen Körperschaften und Rechtsträgern	0,00	0,00	0,00
3512	Einzahlungen aus empfangenen Darlehen von Beteiligungen	0,00	0,00	0,00
3513	Einzahlungen aus empfangenen Darlehen von Unternehmen und privaten Haushalten	0,00	0,00	0,00
3514	Einzahlungen aus Finanzschulden (Finanzunternehmen)	0,00	0,00	0,00
353	**Einzahlungen infolge eines Kapitaltausch bei derivativen Finanzinstrumenten mit Grundgeschäft**	**0,00**	**0,00**	**0,00**
3530	Einzahlungen infolge eines Kapitaltausch bei derivativen Finanzinstrumenten mit Grundgeschäft	0,00	0,00	0,00
355	**Einzahlungen aus dem Abgang von Finanzinstrumenten**	**0,00**	**0,00**	**0,00**
3550	Einzahlungen aus dem Abgang von Finanzinstrumenten	0,00	0,00	0,00
35	**Summe Einzahlungen aus der Finanzierungstätigkeit**	**0,00**	**0,00**	**0,00**
361	**Auszahlungen aus der Tilgung von Finanzschulden**	**13 853,34**	**13 900,00**	**-46,66**

Öffentliche Ordnung und Sicherheit (Gruppe 1)

MVAG	Mittelverwendungs- und aufbringungsgruppen (1. und 2. Ebene)	RA 2023	VA 2023	RA - VA
3611	Auszahlungen aus empfangenen Darlehen von öffentlichen Körperschaften und Rechtsträgern	0,00	0,00	0,00
3612	Auszahlungen aus empfangenen Darlehen von Beteiligungen	0,00	0,00	0,00
3613	Auszahlungen aus empfangenen Darlehen von Unternehmen und privaten Haushalten	0,00	0,00	0,00
3614	Auszahlungen aus Finanzschulden	13 853,34	13 900,00	-46,66
3615	Auszahlung aus der Rückzahlung von Leasingverbindlichkeiten	0,00	0,00	0,00
363	**Auszahlungen infolge eines Kapitaltausch bei derivativen Finanzinstrumenten mit Grundgeschäft**	**0,00**	**0,00**	**0,00**
3630	Auszahlungen infolge eines Kapitaltausch bei derivativen Finanzinstrumenten mit Grundgeschäft	0,00	0,00	0,00
365	**Auszahlungen für den Erwerb von Finanzinstrumenten**	**0,00**	**0,00**	**0,00**
3650	Auszahlungen für den Erwerb von Finanzinstrumenten	0,00	0,00	0,00
36	**Summe Auszahlungen aus der Finanzierungstätigkeit**	**13 853,34**	**13 900,00**	**-46,66**
SA4	**Saldo (4) Geldfluss aus der Finanzierungstätigkeit (35 – 36)**	**-13 853,34**	**-13 900,00**	**46,66**
SA5	**Saldo (5) Geldfluss aus der voranschlagswirksamen Gebarung (Saldo 3 + Saldo 4)**	**-393 096,74**	**-263 100,00**	**-129 996,74**

Unterricht, Erziehung, Sport und Wissenschaft (Gruppe 2)

MVAG	Mittelverwendungs- und aufbringungsgruppen (1. und 2. Ebene)	RA 2023	VA 2023	RA - VA
311	**Einzahlungen aus der operativen Verwaltungstätigkeit**	**56 641,26**	**288 700,00**	**-232 058,74**
3111	Einzahlungen aus eigenen Abgaben	0,00	0,00	0,00
3112	Einzahlungen aus Ertragsanteilen	0,00	0,00	0,00
3113	Einzahlungen aus Gebühren	0,00	0,00	0,00
3114	Einzahlungen aus Leistungen	49 646,74	46 400,00	3 246,74
3115	Einzahlungen aus Besitz und wirtschaftlicher Tätigkeit	0,00	0,00	0,00
3116	Einzahlungen aus Veräußerung von geringwertigen Wirtschaftsgütern (GWG) und sonstige Einzahlungen	6 994,52	242 300,00	-235 305,48
312	**Einzahlungen aus Transfers (ohne Kapitaltransfers)**	**30 419,17**	**15 000,00**	**15 419,17**
3121	Transferzahlungen von Trägern des öffentlichen Rechts	30 419,17	15 000,00	15 419,17
3122	Transferzahlungen von Beteiligungen	0,00	0,00	0,00
3123	Transferzahlungen von Unternehmen (inkl. Finanzunternehmen)	0,00	0,00	0,00
3124	Transferzahlungen von Haushalte und Organisationen ohne Erwerbscharakter	0,00	0,00	0,00
3125	Transferzahlungen vom Ausland	0,00	0,00	0,00
3126	Investitions- und Tilgungszuschüsse zwischen Unternehmungen und Betrieben der Gebietskörperschaft und der Gebietskörperschaft	0,00	0,00	0,00
313	**Einzahlungen aus Finanzerträgen**	**0,00**	**0,00**	**0,00**
3131	Einzahlungen aus Zinserträgen	0,00	0,00	0,00
3133	Einzahlungen aus Gewinnentnahmen von marktbestimmten Betrieben	0,00	0,00	0,00
3134	Sonstige Einzahlungen aus Finanzerträgen	0,00	0,00	0,00
3135	Einzahlungen aus Dividenden/Gewinnausschüttungen	0,00	0,00	0,00
31	**Summe Einzahlungen operative Gebarung**	**87 060,43**	**303 700,00**	**-216 639,57**
321	**Auszahlungen aus Personalaufwand**	**316 295,80**	**299 400,00**	**16 895,80**
3211	Auszahlungen für Personalaufwand Bezüge, Nebengebühren, und Mehrleistungsvergütungen)	253 732,11	238 500,00	15 232,11
3212	Auszahlungen für gesetzliche und freiwillige Sozialaufwendungen	62 563,69	60 900,00	1 663,69
3213	Auszahlungen aus sonstigem Personalaufwand	0,00	0,00	0,00
322	**Auszahlungen aus Sachaufwand (ohne Transferaufwand)**	**146 279,28**	**372 300,00**	**-226 020,72**
3221	Auszahlungen für Gebrauchs- und Verbrauchsgüter, Handelswaren	44 615,47	44 200,00	415,47
3222	Auszahlungen für Verwaltungs- und Betriebsaufwand	47 580,45	49 200,00	-1 619,55
3223	Auszahlungen für Leasing- und Mietaufwand	17 966,60	16 100,00	1 866,60
3224	Auszahlungen für Instandhaltung	19 744,53	18 000,00	1 744,53
3225	Sonstige Auszahlungen aus Sachaufwand	16 372,23	244 800,00	-228 427,77
323	**Auszahlungen aus Transfers (ohne Kapitaltransfers)**	**196 806,10**	**171 300,00**	**25 506,10**
3231	Transferzahlungen an Träger des öffentlichen Rechts	192 108,66	165 100,00	27 008,66
3232	Transferzahlungen an Beteiligungen	0,00	0,00	0,00
3233	Transferzahlungen an Unternehmen (inkl. Finanzunternehmen)	0,00	0,00	0,00

Unterricht, Erziehung, Sport und Wissenschaft (Gruppe 2)

MVAG	Mittelverwendungs- und aufbringungsgruppen (1. und 2. Ebene)	RA 2023	VA 2023	RA - VA
3234	Transferzahlungen an Haushalte und Organisationen ohne Erwerbscharakter	4 697,44	6 200,00	-1 502,56
3235	Transferzahlungen an das Ausland	0,00	0,00	0,00
3236	Investitions- und Tilgungszuschüsse zwischen Unternehmungen und Betrieben der Gebietskörperschaft und der Gebietskörperschaft	0,00	0,00	0,00
324	**Auszahlungen aus Finanzaufwand**	**8 989,44**	**25 500,00**	**-16 510,56**
3241	Auszahlungen für Zinsaufwand, für Finanzierungsleasing, für Forderungskauf, für Finanzschulden und derivative Finanzinstrumente m	8 989,44	25 500,00	-16 510,56
3242	Auszahlungen für Zinsen aus derivativen Finanzinstrumenten ohne Grundgeschäft	0,00	0,00	0,00
3243	Auszahlung aus Gewinnentnahmen von marktbestimmten Betrieben	0,00	0,00	0,00
3244	Sonstige Auszahlungen aus Finanzaufwendungen	0,00	0,00	0,00
32	**Summe Auszahlungen operative Gebarung**	**668 370,62**	**868 500,00**	**-200 129,38**
SA1	**Saldo (1) Geldfluss aus der Operativen Gebarung (31 – 32)**	**-581 310,19**	**-564 800,00**	**-16 510,19**
331	**Einzahlungen aus der Investitionstätigkeit**	**0,00**	**0,00**	**0,00**
3311	Einzahlungen aus der Veräußerung von immateriellem Vermögen	0,00	0,00	0,00
3312	Einzahlungen aus der Veräußerung von Grundstücken und Grundstückeinrichtungen	0,00	0,00	0,00
3313	Einzahlungen aus der Veräußerung von Gebäuden und Bauten	0,00	0,00	0,00
3314	Einzahlungen aus der Veräußerung von technischen Anlagen, Fahrzeuge und Maschinen	0,00	0,00	0,00
3315	Einzahlungen aus der Veräußerung von Amts-, Betriebs- und Geschäftsausstattung	0,00	0,00	0,00
3316	Einzahlungen aus der Veräußerung von Kulturgütern	0,00	0,00	0,00
3317	Einzahlungen aus der Veräußerung von Beteiligungen	0,00	0,00	0,00
332	**Einzahlungen aus der Rückzahlung von Darlehen sowie gewährten Vorschüssen**	**0,00**	**0,00**	**0,00**
3321	Einzahlungen aus Darlehen an Träger des öffentlichen Rechts	0,00	0,00	0,00
3322	Einzahlungen aus Darlehen an Beteiligungen	0,00	0,00	0,00
3323	Einzahlungen aus Darlehen an Unternehmen und Haushalte	0,00	0,00	0,00
3325	Einzahlungen aus Vorschüssen und Anzahlungen	0,00	0,00	0,00
333	**Einzahlungen aus Kapitaltransfers**	**48 700,00**	**96 100,00**	**-47 400,00**
3331	Kapitaltransferzahlungen von Trägern des öffentlichen Rechts	48 700,00	96 100,00	-47 400,00
3332	Kapitaltransferzahlungen von Beteiligungen	0,00	0,00	0,00
3333	Kapitaltransferzahlungen von Unternehmen	0,00	0,00	0,00
3334	Kapitaltransferzahlungen von Haushalten und Organisationen ohne Erwerbscharakter	0,00	0,00	0,00
3335	Kapitaltransferzahlungen vom Ausland	0,00	0,00	0,00
33	**Summe Einzahlungen investive Gebarung**	**48 700,00**	**96 100,00**	**-47 400,00**
341	**Auszahlungen aus der Investitionstätigkeit**	**561 485,89**	**1 074 800,00**	**-513 314,11**
3411	Auszahlungen für den Erwerb von immateriellem Vermögen	0,00	0,00	0,00

Unterricht, Erziehung, Sport und Wissenschaft (Gruppe 2)

MVAG	Mittelverwendungs- und aufbringungsgruppen (1. und 2. Ebene)	RA 2023	VA 2023	RA - VA
3412	Auszahlungen für den Erwerb von Grundstücken und Grundstückseinrichtungen	0,00	97 400,00	-97 400,00
3413	Auszahlungen für den Erwerb von Gebäuden und Bauten	556 629,79	848 700,00	-292 070,21
3414	Auszahlungen für den Erwerb von technischen Anlagen, Fahrzeuge und Maschinen	2 267,06	2 000,00	267,06
3415	Auszahlungen für den Erwerb von Amts-, Betriebs- und Geschäftsausstattung	2 589,04	126 700,00	-124 110,96
3416	Auszahlungen für den Erwerb von Kulturgütern	0,00	0,00	0,00
3417	Auszahlungen für den Erwerb von Beteiligungen	0,00	0,00	0,00
342	**Auszahlungen von gewährten Darlehen sowie gewährten Vorschüssen**	**0,00**	**0,00**	**0,00**
3421	Auszahlung von Darlehen an Träger des öffentlichen Rechts	0,00	0,00	0,00
3422	Auszahlung von Darlehen an Beteiligungen	0,00	0,00	0,00
3423	Auszahlung von Darlehen an Unternehmen und Haushalte	0,00	0,00	0,00
3425	Auszahlungen von Vorschüssen und Anzahlungen	0,00	0,00	0,00
343	**Auszahlungen aus Kapitaltransfers**	**79 200,00**	**79 200,00**	**0,00**
3431	Kapitaltransferzahlungen an Träger des öffentlichen Rechts	79 200,00	79 200,00	0,00
3432	Kapitaltransferzahlungen an Beteiligungen	0,00	0,00	0,00
3433	Kapitaltransferzahlungen an Unternehmen (Finanzunternehmen)	0,00	0,00	0,00
3434	Kapitaltransferzahlungen an Haushalte und Organisationen ohne Erwerbscharakter	0,00	0,00	0,00
3435	Kapitaltransferzahlungen an das Ausland	0,00	0,00	0,00
34	**Summe Auszahlungen investive Gebarung**	**640 685,89**	**1 154 000,00**	**-513 314,11**
SA2	**Saldo (2) Geldfluss aus der Investiven Gebarung (33 – 34)**	**-591 985,89**	**-1 057 900,00**	**465 914,11**
SA3	**Saldo (3) Nettofinanzierungssaldo (Saldo 1 + Saldo 2)**	**-1 173 296,08**	**-1 622 700,00**	**449 403,92**
351	**Einzahlungen aus der Aufnahme von Finanzschulden**	**743 000,00**	**743 500,00**	**-500,00**
3511	Einzahlungen aus empfangenen Darlehen von öffentlichen Körperschaften und Rechtsträgern	0,00	0,00	0,00
3512	Einzahlungen aus empfangenen Darlehen von Beteiligungen	0,00	0,00	0,00
3513	Einzahlungen aus empfangenen Darlehen von Unternehmen und privaten Haushalten	0,00	0,00	0,00
3514	Einzahlungen aus Finanzschulden (Finanzunternehmen)	743 000,00	743 500,00	-500,00
353	**Einzahlungen infolge eines Kapitaltausch bei derivativen Finanzinstrumenten mit Grundgeschäft**	**0,00**	**0,00**	**0,00**
3530	Einzahlungen infolge eines Kapitaltausch bei derivativen Finanzinstrumenten mit Grundgeschäft	0,00	0,00	0,00
355	**Einzahlungen aus dem Abgang von Finanzinstrumenten**	**0,00**	**0,00**	**0,00**
3550	Einzahlungen aus dem Abgang von Finanzinstrumenten	0,00	0,00	0,00
35	**Summe Einzahlungen aus der Finanzierungstätigkeit**	**743 000,00**	**743 500,00**	**-500,00**
361	**Auszahlungen aus der Tilgung von Finanzschulden**	**79 249,98**	**75 300,00**	**3 949,98**

Unterricht, Erziehung, Sport und Wissenschaft (Gruppe 2)

MVAG	Mittelverwendungs- und aufbringungsgruppen (1. und 2. Ebene)	RA 2023	VA 2023	RA - VA
3611	Auszahlungen aus empfangenen Darlehen von öffentlichen Körperschaften und Rechtsträgern	0,00	0,00	0,00
3612	Auszahlungen aus empfangenen Darlehen von Beteiligungen	0,00	0,00	0,00
3613	Auszahlungen aus empfangenen Darlehen von Unternehmen und privaten Haushalten	0,00	0,00	0,00
3614	Auszahlungen aus Finanzschulden	79 249,98	75 300,00	3 949,98
3615	Auszahlung aus der Rückzahlung von Leasingverbindlichkeiten	0,00	0,00	0,00
363	**Auszahlungen infolge eines Kapitaltausch bei derivativen Finanzinstrumenten mit Grundgeschäft**	**0,00**	**0,00**	**0,00**
3630	Auszahlungen infolge eines Kapitaltausch bei derivativen Finanzinstrumenten mit Grundgeschäft	0,00	0,00	0,00
365	**Auszahlungen für den Erwerb von Finanzinstrumenten**	**0,00**	**0,00**	**0,00**
3650	Auszahlungen für den Erwerb von Finanzinstrumenten	0,00	0,00	0,00
36	**Summe Auszahlungen aus der Finanzierungstätigkeit**	**79 249,98**	**75 300,00**	**3 949,98**
SA4	**Saldo (4) Geldfluss aus der Finanzierungstätigkeit (35 – 36)**	**663 750,02**	**668 200,00**	**-4 449,98**
SA5	**Saldo (5) Geldfluss aus der voranschlagswirksamen Gebarung (Saldo 3 + Saldo 4)**	**-509 546,06**	**-954 500,00**	**444 953,94**

Kunst, Kultur und Kultus (Gruppe 3)

MVAG	Mittelverwendungs- und aufbringungsgruppen (1. und 2. Ebene)	RA 2023	VA 2023	RA - VA
311	**Einzahlungen aus der operativen Verwaltungstätigkeit**	**767,18**	**1 000,00**	**-232,82**
3111	Einzahlungen aus eigenen Abgaben	0,00	0,00	0,00
3112	Einzahlungen aus Ertragsanteilen	0,00	0,00	0,00
3113	Einzahlungen aus Gebühren	0,00	0,00	0,00
3114	Einzahlungen aus Leistungen	767,18	1 000,00	-232,82
3115	Einzahlungen aus Besitz und wirtschaftlicher Tätigkeit	0,00	0,00	0,00
3116	Einzahlungen aus Veräußerung von geringwertigen Wirtschaftsgütern (GWG) und sonstige Einzahlungen	0,00	0,00	0,00
312	**Einzahlungen aus Transfers (ohne Kapitaltransfers)**	**0,00**	**0,00**	**0,00**
3121	Transferzahlungen von Trägern des öffentlichen Rechts	0,00	0,00	0,00
3122	Transferzahlungen von Beteiligungen	0,00	0,00	0,00
3123	Transferzahlungen von Unternehmen (inkl. Finanzunternehmen)	0,00	0,00	0,00
3124	Transferzahlungen von Haushalte und Organisationen ohne Erwerbscharakter	0,00	0,00	0,00
3125	Transferzahlungen vom Ausland	0,00	0,00	0,00
3126	Investitions- und Tilgungszuschüsse zwischen Unternehmungen und Betrieben der Gebietskörperschaft und der Gebietskörperschaft	0,00	0,00	0,00
313	**Einzahlungen aus Finanzerträgen**	**0,00**	**0,00**	**0,00**
3131	Einzahlungen aus Zinserträgen	0,00	0,00	0,00
3133	Einzahlungen aus Gewinnentnahmen von marktbestimmten Betrieben	0,00	0,00	0,00
3134	Sonstige Einzahlungen aus Finanzerträgen	0,00	0,00	0,00
3135	Einzahlungen aus Dividenden/Gewinnausschüttungen	0,00	0,00	0,00
31	**Summe Einzahlungen operative Gebarung**	**767,18**	**1 000,00**	**-232,82**
321	**Auszahlungen aus Personalaufwand**	**47 150,67**	**45 500,00**	**1 650,67**
3211	Auszahlungen für Personalaufwand Bezüge, Nebengebühren, und Mehrleistungsvergütungen)	37 696,25	36 500,00	1 196,25
3212	Auszahlungen für gesetzliche und freiwillige Sozialaufwendungen	9 454,42	9 000,00	454,42
3213	Auszahlungen aus sonstigem Personalaufwand	0,00	0,00	0,00
322	**Auszahlungen aus Sachaufwand (ohne Transferaufwand)**	**27 264,43**	**23 000,00**	**4 264,43**
3221	Auszahlungen für Gebrauchs- und Verbrauchsgüter, Handelswaren	302,80	1 000,00	-697,20
3222	Auszahlungen für Verwaltungs- und Betriebsaufwand	0,00	0,00	0,00
3223	Auszahlungen für Leasing- und Mietaufwand	0,00	0,00	0,00
3224	Auszahlungen für Instandhaltung	1 214,39	1 300,00	-85,61
3225	Sonstige Auszahlungen aus Sachaufwand	25 747,24	20 700,00	5 047,24
323	**Auszahlungen aus Transfers (ohne Kapitaltransfers)**	**89 326,64**	**94 000,00**	**-4 673,36**
3231	Transferzahlungen an Träger des öffentlichen Rechts	0,00	0,00	0,00
3232	Transferzahlungen an Beteiligungen	0,00	0,00	0,00
3233	Transferzahlungen an Unternehmen (inkl. Finanzunternehmen)	0,00	0,00	0,00

Kunst, Kultur und Kultus (Gruppe 3)

MVAG	Mittelverwendungs- und aufbringungsgruppen (1. und 2. Ebene)	RA 2023	VA 2023	RA - VA
3234	Transferzahlungen an Haushalte und Organisationen ohne Erwerbscharakter	89 326,64	94 000,00	-4 673,36
3235	Transferzahlungen an das Ausland	0,00	0,00	0,00
3236	Investitions- und Tilgungszuschüsse zwischen Unternehmungen und Betrieben der Gebietskörperschaft und der Gebietskörperschaft	0,00	0,00	0,00
324	**Auszahlungen aus Finanzaufwand**	**0,00**	**0,00**	**0,00**
3241	Auszahlungen für Zinsaufwand, für Finanzierungsleasing, für Forderungskauf, für Finanzschulden und derivative Finanzinstrumente m	0,00	0,00	0,00
3242	Auszahlungen für Zinsen aus derivativen Finanzinstrumenten ohne Grundgeschäft	0,00	0,00	0,00
3243	Auszahlung aus Gewinnentnahmen von marktbestimmten Betrieben	0,00	0,00	0,00
3244	Sonstige Auszahlungen aus Finanzaufwendungen	0,00	0,00	0,00
32	**Summe Auszahlungen operative Gebarung**	**163 741,74**	**162 500,00**	**1 241,74**
SA1	**Saldo (1) Geldfluss aus der Operativen Gebarung (31 – 32)**	**-162 974,56**	**-161 500,00**	**-1 474,56**
331	**Einzahlungen aus der Investitionstätigkeit**	**0,00**	**0,00**	**0,00**
3311	Einzahlungen aus der Veräußerung von immateriellem Vermögen	0,00	0,00	0,00
3312	Einzahlungen aus der Veräußerung von Grundstücken und Grundstückeinrichtungen	0,00	0,00	0,00
3313	Einzahlungen aus der Veräußerung von Gebäuden und Bauten	0,00	0,00	0,00
3314	Einzahlungen aus der Veräußerung von technischen Anlagen, Fahrzeuge und Maschinen	0,00	0,00	0,00
3315	Einzahlungen aus der Veräußerung von Amts-, Betriebs- und Geschäftsausstattung	0,00	0,00	0,00
3316	Einzahlungen aus der Veräußerung von Kulturgütern	0,00	0,00	0,00
3317	Einzahlungen aus der Veräußerung von Beteiligungen	0,00	0,00	0,00
332	**Einzahlungen aus der Rückzahlung von Darlehen sowie gewährten Vorschüssen**	**0,00**	**0,00**	**0,00**
3321	Einzahlungen aus Darlehen an Träger des öffentlichen Rechts	0,00	0,00	0,00
3322	Einzahlungen aus Darlehen an Beteiligungen	0,00	0,00	0,00
3323	Einzahlungen aus Darlehen an Unternehmen und Haushalte	0,00	0,00	0,00
3325	Einzahlungen aus Vorschüssen und Anzahlungen	0,00	0,00	0,00
333	**Einzahlungen aus Kapitaltransfers**	**0,00**	**0,00**	**0,00**
3331	Kapitaltransferzahlungen von Trägern des öffentlichen Rechts	0,00	0,00	0,00
3332	Kapitaltransferzahlungen von Beteiligungen	0,00	0,00	0,00
3333	Kapitaltransferzahlungen von Unternehmen	0,00	0,00	0,00
3334	Kapitaltransferzahlungen von Haushalten und Organisationen ohne Erwerbscharakter	0,00	0,00	0,00
3335	Kapitaltransferzahlungen vom Ausland	0,00	0,00	0,00
33	**Summe Einzahlungen investive Gebarung**	**0,00**	**0,00**	**0,00**
341	**Auszahlungen aus der Investitionstätigkeit**	**0,00**	**0,00**	**0,00**
3411	Auszahlungen für den Erwerb von immateriellem Vermögen	0,00	0,00	0,00

Kunst, Kultur und Kultus (Gruppe 3)

MVAG	Mittelverwendungs- und aufbringungsgruppen (1. und 2. Ebene)	RA 2023	VA 2023	RA - VA
3412	Auszahlungen für den Erwerb von Grundstücken und Grundstückseinrichtungen	0,00	0,00	0,00
3413	Auszahlungen für den Erwerb von Gebäuden und Bauten	0,00	0,00	0,00
3414	Auszahlungen für den Erwerb von technischen Anlagen, Fahrzeuge und Maschinen	0,00	0,00	0,00
3415	Auszahlungen für den Erwerb von Amts-, Betriebs- und Geschäftsausstattung	0,00	0,00	0,00
3416	Auszahlungen für den Erwerb von Kulturgütern	0,00	0,00	0,00
3417	Auszahlungen für den Erwerb von Beteiligungen	0,00	0,00	0,00
342	**Auszahlungen von gewährten Darlehen sowie gewährten Vorschüssen**	**0,00**	**0,00**	**0,00**
3421	Auszahlung von Darlehen an Träger des öffentlichen Rechts	0,00	0,00	0,00
3422	Auszahlung von Darlehen an Beteiligungen	0,00	0,00	0,00
3423	Auszahlung von Darlehen an Unternehmen und Haushalte	0,00	0,00	0,00
3425	Auszahlungen von Vorschüssen und Anzahlungen	0,00	0,00	0,00
343	**Auszahlungen aus Kapitaltransfers**	**0,00**	**0,00**	**0,00**
3431	Kapitaltransferzahlungen an Träger des öffentlichen Rechts	0,00	0,00	0,00
3432	Kapitaltransferzahlungen an Beteiligungen	0,00	0,00	0,00
3433	Kapitaltransferzahlungen an Unternehmen (Finanzunternehmen)	0,00	0,00	0,00
3434	Kapitaltransferzahlungen an Haushalte und Organisationen ohne Erwerbscharakter	0,00	0,00	0,00
3435	Kapitaltransferzahlungen an das Ausland	0,00	0,00	0,00
34	**Summe Auszahlungen investive Gebarung**	**0,00**	**0,00**	**0,00**
SA2	**Saldo (2) Geldfluss aus der Investiven Gebarung (33 – 34)**	**0,00**	**0,00**	**0,00**
SA3	**Saldo (3) Nettofinanzierungssaldo (Saldo 1 + Saldo 2)**	**-162 974,56**	**-161 500,00**	**-1 474,56**
351	**Einzahlungen aus der Aufnahme von Finanzschulden**	**0,00**	**0,00**	**0,00**
3511	Einzahlungen aus empfangenen Darlehen von öffentlichen Körperschaften und Rechtsträgern	0,00	0,00	0,00
3512	Einzahlungen aus empfangenen Darlehen von Beteiligungen	0,00	0,00	0,00
3513	Einzahlungen aus empfangenen Darlehen von Unternehmen und privaten Haushalten	0,00	0,00	0,00
3514	Einzahlungen aus Finanzschulden (Finanzunternehmen)	0,00	0,00	0,00
353	**Einzahlungen infolge eines Kapitaltausch bei derivativen Finanzinstrumenten mit Grundgeschäft**	**0,00**	**0,00**	**0,00**
3530	Einzahlungen infolge eines Kapitaltausch bei derivativen Finanzinstrumenten mit Grundgeschäft	0,00	0,00	0,00
355	**Einzahlungen aus dem Abgang von Finanzinstrumenten**	**0,00**	**0,00**	**0,00**
3550	Einzahlungen aus dem Abgang von Finanzinstrumenten	0,00	0,00	0,00
35	**Summe Einzahlungen aus der Finanzierungstätigkeit**	**0,00**	**0,00**	**0,00**
361	**Auszahlungen aus der Tilgung von Finanzschulden**	**0,00**	**0,00**	**0,00**

Kunst, Kultur und Kultus (Gruppe 3)

MVAG	Mittelverwendungs- und aufbringungsgruppen (1. und 2. Ebene)	RA 2023	VA 2023	RA - VA
3611	Auszahlungen aus empfangenen Darlehen von öffentlichen Körperschaften und Rechtsträgern	0,00	0,00	0,00
3612	Auszahlungen aus empfangenen Darlehen von Beteiligungen	0,00	0,00	0,00
3613	Auszahlungen aus empfangenen Darlehen von Unternehmen und privaten Haushalten	0,00	0,00	0,00
3614	Auszahlungen aus Finanzschulden	0,00	0,00	0,00
3615	Auszahlung aus der Rückzahlung von Leasingverbindlichkeiten	0,00	0,00	0,00
363	**Auszahlungen infolge eines Kapitaltausch bei derivativen Finanzinstrumenten mit Grundgeschäft**	**0,00**	**0,00**	**0,00**
3630	Auszahlungen infolge eines Kapitaltausch bei derivativen Finanzinstrumenten mit Grundgeschäft	0,00	0,00	0,00
365	**Auszahlungen für den Erwerb von Finanzinstrumenten**	**0,00**	**0,00**	**0,00**
3650	Auszahlungen für den Erwerb von Finanzinstrumenten	0,00	0,00	0,00
36	**Summe Auszahlungen aus der Finanzierungstätigkeit**	**0,00**	**0,00**	**0,00**
SA4	**Saldo (4) Geldfluss aus der Finanzierungstätigkeit (35 – 36)**	**0,00**	**0,00**	**0,00**
SA5	**Saldo (5) Geldfluss aus der voranschlagswirksamen Gebarung (Saldo 3 + Saldo 4)**	**-162 974,56**	**-161 500,00**	**-1 474,56**

Soziale Wohlfahrt und Wohnbauförderung (Gruppe 4)

MVAG	Mittelverwendungs- und aufbringungsgruppen (1. und 2. Ebene)	RA 2023	VA 2023	RA - VA
311	**Einzahlungen aus der operativen Verwaltungstätigkeit**	**22 415,76**	**22 800,00**	**-384,24**
3111	Einzahlungen aus eigenen Abgaben	0,00	0,00	0,00
3112	Einzahlungen aus Ertragsanteilen	0,00	0,00	0,00
3113	Einzahlungen aus Gebühren	0,00	0,00	0,00
3114	Einzahlungen aus Leistungen	22 415,76	22 800,00	-384,24
3115	Einzahlungen aus Besitz und wirtschaftlicher Tätigkeit	0,00	0,00	0,00
3116	Einzahlungen aus Veräußerung von geringwertigen Wirtschaftsgütern (GWG) und sonstige Einzahlungen	0,00	0,00	0,00
312	**Einzahlungen aus Transfers (ohne Kapitaltransfers)**	**6 283,33**	**2 000,00**	**4 283,33**
3121	Transferzahlungen von Trägern des öffentlichen Rechts	6 283,33	2 000,00	4 283,33
3122	Transferzahlungen von Beteiligungen	0,00	0,00	0,00
3123	Transferzahlungen von Unternehmen (inkl. Finanzunternehmen)	0,00	0,00	0,00
3124	Transferzahlungen von Haushalte und Organisationen ohne Erwerbscharakter	0,00	0,00	0,00
3125	Transferzahlungen vom Ausland	0,00	0,00	0,00
3126	Investitions- und Tilgungszuschüsse zwischen Unternehmungen und Betrieben der Gebietskörperschaft und der Gebietskörperschaft	0,00	0,00	0,00
313	**Einzahlungen aus Finanzerträgen**	**0,00**	**0,00**	**0,00**
3131	Einzahlungen aus Zinserträgen	0,00	0,00	0,00
3133	Einzahlungen aus Gewinnentnahmen von marktbestimmten Betrieben	0,00	0,00	0,00
3134	Sonstige Einzahlungen aus Finanzerträgen	0,00	0,00	0,00
3135	Einzahlungen aus Dividenden/Gewinnausschüttungen	0,00	0,00	0,00
31	**Summe Einzahlungen operative Gebarung**	**28 699,09**	**24 800,00**	**3 899,09**
321	**Auszahlungen aus Personalaufwand**	**6 521,36**	**6 800,00**	**-278,64**
3211	Auszahlungen für Personalaufwand Bezüge, Nebengebühren, und Mehrleistungsvergütungen)	5 215,37	5 500,00	-284,63
3212	Auszahlungen für gesetzliche und freiwillige Sozialaufwendungen	1 305,99	1 300,00	5,99
3213	Auszahlungen aus sonstigem Personalaufwand	0,00	0,00	0,00
322	**Auszahlungen aus Sachaufwand (ohne Transferaufwand)**	**20 381,85**	**16 300,00**	**4 081,85**
3221	Auszahlungen für Gebrauchs- und Verbrauchsgüter, Handelswaren	20 381,85	16 200,00	4 181,85
3222	Auszahlungen für Verwaltungs- und Betriebsaufwand	0,00	0,00	0,00
3223	Auszahlungen für Leasing- und Mietaufwand	0,00	0,00	0,00
3224	Auszahlungen für Instandhaltung	0,00	100,00	-100,00
3225	Sonstige Auszahlungen aus Sachaufwand	0,00	0,00	0,00
323	**Auszahlungen aus Transfers (ohne Kapitaltransfers)**	**479 377,45**	**423 400,00**	**55 977,45**
3231	Transferzahlungen an Träger des öffentlichen Rechts	451 129,55	409 000,00	42 129,55
3232	Transferzahlungen an Beteiligungen	0,00	0,00	0,00
3233	Transferzahlungen an Unternehmen (inkl. Finanzunternehmen)	0,00	0,00	0,00

Soziale Wohlfahrt und Wohnbauförderung (Gruppe 4)

MVAG	Mittelverwendungs- und aufbringungsgruppen (1. und 2. Ebene)	RA 2023	VA 2023	RA - VA
3234	Transferzahlungen an Haushalte und Organisationen ohne Erwerbscharakter	28 247,90	14 400,00	13 847,90
3235	Transferzahlungen an das Ausland	0,00	0,00	0,00
3236	Investitions- und Tilgungszuschüsse zwischen Unternehmungen und Betrieben der Gebietskörperschaft und der Gebietskörperschaft	0,00	0,00	0,00
324	**Auszahlungen aus Finanzaufwand**	**0,00**	**0,00**	**0,00**
3241	Auszahlungen für Zinsaufwand, für Finanzierungsleasing, für Forderungskauf, für Finanzschulden und derivative Finanzinstrumente m	0,00	0,00	0,00
3242	Auszahlungen für Zinsen aus derivativen Finanzinstrumenten ohne Grundgeschäft	0,00	0,00	0,00
3243	Auszahlung aus Gewinnentnahmen von marktbestimmten Betrieben	0,00	0,00	0,00
3244	Sonstige Auszahlungen aus Finanzaufwendungen	0,00	0,00	0,00
32	**Summe Auszahlungen operative Gebarung**	**506 280,66**	**446 500,00**	**59 780,66**
SA1	**Saldo (1) Geldfluss aus der Operativen Gebarung (31 – 32)**	**-477 581,57**	**-421 700,00**	**-55 881,57**
331	**Einzahlungen aus der Investitionstätigkeit**	**0,00**	**0,00**	**0,00**
3311	Einzahlungen aus der Veräußerung von immateriellem Vermögen	0,00	0,00	0,00
3312	Einzahlungen aus der Veräußerung von Grundstücken und Grundstückeinrichtungen	0,00	0,00	0,00
3313	Einzahlungen aus der Veräußerung von Gebäuden und Bauten	0,00	0,00	0,00
3314	Einzahlungen aus der Veräußerung von technischen Anlagen, Fahrzeuge und Maschinen	0,00	0,00	0,00
3315	Einzahlungen aus der Veräußerung von Amts-, Betriebs- und Geschäftsausstattung	0,00	0,00	0,00
3316	Einzahlungen aus der Veräußerung von Kulturgütern	0,00	0,00	0,00
3317	Einzahlungen aus der Veräußerung von Beteiligungen	0,00	0,00	0,00
332	**Einzahlungen aus der Rückzahlung von Darlehen sowie gewährten Vorschüssen**	**0,00**	**0,00**	**0,00**
3321	Einzahlungen aus Darlehen an Träger des öffentlichen Rechts	0,00	0,00	0,00
3322	Einzahlungen aus Darlehen an Beteiligungen	0,00	0,00	0,00
3323	Einzahlungen aus Darlehen an Unternehmen und Haushalte	0,00	0,00	0,00
3325	Einzahlungen aus Vorschüssen und Anzahlungen	0,00	0,00	0,00
333	**Einzahlungen aus Kapitaltransfers**	**0,00**	**0,00**	**0,00**
3331	Kapitaltransferzahlungen von Trägern des öffentlichen Rechts	0,00	0,00	0,00
3332	Kapitaltransferzahlungen von Beteiligungen	0,00	0,00	0,00
3333	Kapitaltransferzahlungen von Unternehmen	0,00	0,00	0,00
3334	Kapitaltransferzahlungen von Haushalten und Organisationen ohne Erwerbscharakter	0,00	0,00	0,00
3335	Kapitaltransferzahlungen vom Ausland	0,00	0,00	0,00
33	**Summe Einzahlungen investive Gebarung**	**0,00**	**0,00**	**0,00**
341	**Auszahlungen aus der Investitionstätigkeit**	**0,00**	**0,00**	**0,00**
3411	Auszahlungen für den Erwerb von immateriellem Vermögen	0,00	0,00	0,00

Soziale Wohlfahrt und Wohnbauförderung (Gruppe 4)

MVAG	Mittelverwendungs- und aufbringungsgruppen (1. und 2. Ebene)	RA 2023	VA 2023	RA - VA
3412	Auszahlungen für den Erwerb von Grundstücken und Grundstückseinrichtungen	0,00	0,00	0,00
3413	Auszahlungen für den Erwerb von Gebäuden und Bauten	0,00	0,00	0,00
3414	Auszahlungen für den Erwerb von technischen Anlagen, Fahrzeuge und Maschinen	0,00	0,00	0,00
3415	Auszahlungen für den Erwerb von Amts-, Betriebs- und Geschäftsausstattung	0,00	0,00	0,00
3416	Auszahlungen für den Erwerb von Kulturgütern	0,00	0,00	0,00
3417	Auszahlungen für den Erwerb von Beteiligungen	0,00	0,00	0,00
342	**Auszahlungen von gewährten Darlehen sowie gewährten Vorschüssen**	**0,00**	**0,00**	**0,00**
3421	Auszahlung von Darlehen an Träger des öffentlichen Rechts	0,00	0,00	0,00
3422	Auszahlung von Darlehen an Beteiligungen	0,00	0,00	0,00
3423	Auszahlung von Darlehen an Unternehmen und Haushalte	0,00	0,00	0,00
3425	Auszahlungen von Vorschüssen und Anzahlungen	0,00	0,00	0,00
343	**Auszahlungen aus Kapitaltransfers**	**0,00**	**0,00**	**0,00**
3431	Kapitaltransferzahlungen an Träger des öffentlichen Rechts	0,00	0,00	0,00
3432	Kapitaltransferzahlungen an Beteiligungen	0,00	0,00	0,00
3433	Kapitaltransferzahlungen an Unternehmen (Finanzunternehmen)	0,00	0,00	0,00
3434	Kapitaltransferzahlungen an Haushalte und Organisationen ohne Erwerbscharakter	0,00	0,00	0,00
3435	Kapitaltransferzahlungen an das Ausland	0,00	0,00	0,00
34	**Summe Auszahlungen investive Gebarung**	**0,00**	**0,00**	**0,00**
SA2	**Saldo (2) Geldfluss aus der Investiven Gebarung (33 – 34)**	**0,00**	**0,00**	**0,00**
SA3	**Saldo (3) Nettofinanzierungssaldo (Saldo 1 + Saldo 2)**	**-477 581,57**	**-421 700,00**	**-55 881,57**
351	**Einzahlungen aus der Aufnahme von Finanzschulden**	**0,00**	**0,00**	**0,00**
3511	Einzahlungen aus empfangenen Darlehen von öffentlichen Körperschaften und Rechtsträgern	0,00	0,00	0,00
3512	Einzahlungen aus empfangenen Darlehen von Beteiligungen	0,00	0,00	0,00
3513	Einzahlungen aus empfangenen Darlehen von Unternehmen und privaten Haushalten	0,00	0,00	0,00
3514	Einzahlungen aus Finanzschulden (Finanzunternehmen)	0,00	0,00	0,00
353	**Einzahlungen infolge eines Kapitaltausch bei derivativen Finanzinstrumenten mit Grundgeschäft**	**0,00**	**0,00**	**0,00**
3530	Einzahlungen infolge eines Kapitaltausch bei derivativen Finanzinstrumenten mit Grundgeschäft	0,00	0,00	0,00
355	**Einzahlungen aus dem Abgang von Finanzinstrumenten**	**0,00**	**0,00**	**0,00**
3550	Einzahlungen aus dem Abgang von Finanzinstrumenten	0,00	0,00	0,00
35	**Summe Einzahlungen aus der Finanzierungstätigkeit**	**0,00**	**0,00**	**0,00**
361	**Auszahlungen aus der Tilgung von Finanzschulden**	**0,00**	**0,00**	**0,00**

Soziale Wohlfahrt und Wohnbauförderung (Gruppe 4)

MVAG	Mittelverwendungs- und aufbringungsgruppen (1. und 2. Ebene)	RA 2023	VA 2023	RA - VA
3611	Auszahlungen aus empfangenen Darlehen von öffentlichen Körperschaften und Rechtsträgern	0,00	0,00	0,00
3612	Auszahlungen aus empfangenen Darlehen von Beteiligungen	0,00	0,00	0,00
3613	Auszahlungen aus empfangenen Darlehen von Unternehmen und privaten Haushalten	0,00	0,00	0,00
3614	Auszahlungen aus Finanzschulden	0,00	0,00	0,00
3615	Auszahlung aus der Rückzahlung von Leasingverbindlichkeiten	0,00	0,00	0,00
363	**Auszahlungen infolge eines Kapitaltausch bei derivativen Finanzinstrumenten mit Grundgeschäft**	**0,00**	**0,00**	**0,00**
3630	Auszahlungen infolge eines Kapitaltausch bei derivativen Finanzinstrumenten mit Grundgeschäft	0,00	0,00	0,00
365	**Auszahlungen für den Erwerb von Finanzinstrumenten**	**0,00**	**0,00**	**0,00**
3650	Auszahlungen für den Erwerb von Finanzinstrumenten	0,00	0,00	0,00
36	**Summe Auszahlungen aus der Finanzierungstätigkeit**	**0,00**	**0,00**	**0,00**
SA4	**Saldo (4) Geldfluss aus der Finanzierungstätigkeit (35 – 36)**	**0,00**	**0,00**	**0,00**
SA5	**Saldo (5) Geldfluss aus der voranschlagswirksamen Gebarung (Saldo 3 + Saldo 4)**	**-477 581,57**	**-421 700,00**	**-55 881,57**

Gesundheit (Gruppe 5)

MVAG	Mittelverwendungs- und aufbringungsgruppen (1. und 2. Ebene)	RA 2023	VA 2023	RA - VA
311	**Einzahlungen aus der operativen Verwaltungstätigkeit**	**3 647,79**	**2 900,00**	**747,79**
3111	Einzahlungen aus eigenen Abgaben	0,00	0,00	0,00
3112	Einzahlungen aus Ertragsanteilen	0,00	0,00	0,00
3113	Einzahlungen aus Gebühren	0,00	0,00	0,00
3114	Einzahlungen aus Leistungen	1 368,19	0,00	1 368,19
3115	Einzahlungen aus Besitz und wirtschaftlicher Tätigkeit	0,00	0,00	0,00
3116	Einzahlungen aus Veräußerung von geringwertigen Wirtschaftsgütern (GWG) und sonstige Einzahlungen	2 279,60	2 900,00	-620,40
312	**Einzahlungen aus Transfers (ohne Kapitaltransfers)**	**0,00**	**0,00**	**0,00**
3121	Transferzahlungen von Trägern des öffentlichen Rechts	0,00	0,00	0,00
3122	Transferzahlungen von Beteiligungen	0,00	0,00	0,00
3123	Transferzahlungen von Unternehmen (inkl. Finanzunternehmen)	0,00	0,00	0,00
3124	Transferzahlungen von Haushalte und Organisationen ohne Erwerbscharakter	0,00	0,00	0,00
3125	Transferzahlungen vom Ausland	0,00	0,00	0,00
3126	Investitions- und Tilgungszuschüsse zwischen Unternehmungen und Betrieben der Gebietskörperschaft und der Gebietskörperschaft	0,00	0,00	0,00
313	**Einzahlungen aus Finanzerträgen**	**0,00**	**0,00**	**0,00**
3131	Einzahlungen aus Zinserträgen	0,00	0,00	0,00
3133	Einzahlungen aus Gewinnentnahmen von marktbestimmten Betrieben	0,00	0,00	0,00
3134	Sonstige Einzahlungen aus Finanzerträgen	0,00	0,00	0,00
3135	Einzahlungen aus Dividenden/Gewinnausschüttungen	0,00	0,00	0,00
31	**Summe Einzahlungen operative Gebarung**	**3 647,79**	**2 900,00**	**747,79**
321	**Auszahlungen aus Personalaufwand**	**0,00**	**0,00**	**0,00**
3211	Auszahlungen für Personalaufwand Bezüge, Nebengebühren, und Mehrleistungsvergütungen)	0,00	0,00	0,00
3212	Auszahlungen für gesetzliche und freiwillige Sozialaufwendungen	0,00	0,00	0,00
3213	Auszahlungen aus sonstigem Personalaufwand	0,00	0,00	0,00
322	**Auszahlungen aus Sachaufwand (ohne Transferaufwand)**	**24 077,57**	**7 600,00**	**16 477,57**
3221	Auszahlungen für Gebrauchs- und Verbrauchsgüter, Handelswaren	0,00	200,00	-200,00
3222	Auszahlungen für Verwaltungs- und Betriebsaufwand	0,00	0,00	0,00
3223	Auszahlungen für Leasing- und Mietaufwand	0,00	0,00	0,00
3224	Auszahlungen für Instandhaltung	0,00	0,00	0,00
3225	Sonstige Auszahlungen aus Sachaufwand	24 077,57	7 400,00	16 677,57
323	**Auszahlungen aus Transfers (ohne Kapitaltransfers)**	**630 992,93**	**631 900,00**	**-907,07**
3231	Transferzahlungen an Träger des öffentlichen Rechts	630 992,93	631 900,00	-907,07
3232	Transferzahlungen an Beteiligungen	0,00	0,00	0,00
3233	Transferzahlungen an Unternehmen (inkl. Finanzunternehmen)	0,00	0,00	0,00

Gesundheit (Gruppe 5)

MVAG	Mittelverwendungs- und aufbringungsgruppen (1. und 2. Ebene)	RA 2023	VA 2023	RA - VA
3234	Transferzahlungen an Haushalte und Organisationen ohne Erwerbscharakter	0,00	0,00	0,00
3235	Transferzahlungen an das Ausland	0,00	0,00	0,00
3236	Investitions- und Tilgungszuschüsse zwischen Unternehmungen und Betrieben der Gebietskörperschaft und der Gebietskörperschaft	0,00	0,00	0,00
324	**Auszahlungen aus Finanzaufwand**	**0,00**	**0,00**	**0,00**
3241	Auszahlungen für Zinsaufwand, für Finanzierungsleasing, für Forderungskauf, für Finanzschulden und derivative Finanzinstrumente m	0,00	0,00	0,00
3242	Auszahlungen für Zinsen aus derivativen Finanzinstrumenten ohne Grundgeschäft	0,00	0,00	0,00
3243	Auszahlung aus Gewinnentnahmen von marktbestimmten Betrieben	0,00	0,00	0,00
3244	Sonstige Auszahlungen aus Finanzaufwendungen	0,00	0,00	0,00
32	**Summe Auszahlungen operative Gebarung**	**655 070,50**	**639 500,00**	**15 570,50**
SA1	**Saldo (1) Geldfluss aus der Operativen Gebarung (31 – 32)**	**-651 422,71**	**-636 600,00**	**-14 822,71**
331	**Einzahlungen aus der Investitionstätigkeit**	**0,00**	**0,00**	**0,00**
3311	Einzahlungen aus der Veräußerung von immateriellem Vermögen	0,00	0,00	0,00
3312	Einzahlungen aus der Veräußerung von Grundstücken und Grundstückeinrichtungen	0,00	0,00	0,00
3313	Einzahlungen aus der Veräußerung von Gebäuden und Bauten	0,00	0,00	0,00
3314	Einzahlungen aus der Veräußerung von technischen Anlagen, Fahrzeuge und Maschinen	0,00	0,00	0,00
3315	Einzahlungen aus der Veräußerung von Amts-, Betriebs- und Geschäftsausstattung	0,00	0,00	0,00
3316	Einzahlungen aus der Veräußerung von Kulturgütern	0,00	0,00	0,00
3317	Einzahlungen aus der Veräußerung von Beteiligungen	0,00	0,00	0,00
332	**Einzahlungen aus der Rückzahlung von Darlehen sowie gewährten Vorschüssen**	**0,00**	**0,00**	**0,00**
3321	Einzahlungen aus Darlehen an Träger des öffentlichen Rechts	0,00	0,00	0,00
3322	Einzahlungen aus Darlehen an Beteiligungen	0,00	0,00	0,00
3323	Einzahlungen aus Darlehen an Unternehmen und Haushalte	0,00	0,00	0,00
3325	Einzahlungen aus Vorschüssen und Anzahlungen	0,00	0,00	0,00
333	**Einzahlungen aus Kapitaltransfers**	**0,00**	**0,00**	**0,00**
3331	Kapitaltransferzahlungen von Trägern des öffentlichen Rechts	0,00	0,00	0,00
3332	Kapitaltransferzahlungen von Beteiligungen	0,00	0,00	0,00
3333	Kapitaltransferzahlungen von Unternehmen	0,00	0,00	0,00
3334	Kapitaltransferzahlungen von Haushalten und Organisationen ohne Erwerbscharakter	0,00	0,00	0,00
3335	Kapitaltransferzahlungen vom Ausland	0,00	0,00	0,00
33	**Summe Einzahlungen investive Gebarung**	**0,00**	**0,00**	**0,00**
341	**Auszahlungen aus der Investitionstätigkeit**	**99,90**	**200,00**	**-100,10**
3411	Auszahlungen für den Erwerb von immateriellem Vermögen	0,00	0,00	0,00

Gesundheit (Gruppe 5)

MVAG	Mittelverwendungs- und aufbringungsgruppen (1. und 2. Ebene)	RA 2023	VA 2023	RA - VA
3412	Auszahlungen für den Erwerb von Grundstücken und Grundstückseinrichtungen	0,00	0,00	0,00
3413	Auszahlungen für den Erwerb von Gebäuden und Bauten	0,00	0,00	0,00
3414	Auszahlungen für den Erwerb von technischen Anlagen, Fahrzeuge und Maschinen	99,90	200,00	-100,10
3415	Auszahlungen für den Erwerb von Amts-, Betriebs- und Geschäftsausstattung	0,00	0,00	0,00
3416	Auszahlungen für den Erwerb von Kulturgütern	0,00	0,00	0,00
3417	Auszahlungen für den Erwerb von Beteiligungen	0,00	0,00	0,00
342	**Auszahlungen von gewährten Darlehen sowie gewährten Vorschüssen**	**0,00**	**0,00**	**0,00**
3421	Auszahlung von Darlehen an Träger des öffentlichen Rechts	0,00	0,00	0,00
3422	Auszahlung von Darlehen an Beteiligungen	0,00	0,00	0,00
3423	Auszahlung von Darlehen an Unternehmen und Haushalte	0,00	0,00	0,00
3425	Auszahlungen von Vorschüssen und Anzahlungen	0,00	0,00	0,00
343	**Auszahlungen aus Kapitaltransfers**	**0,00**	**0,00**	**0,00**
3431	Kapitaltransferzahlungen an Träger des öffentlichen Rechts	0,00	0,00	0,00
3432	Kapitaltransferzahlungen an Beteiligungen	0,00	0,00	0,00
3433	Kapitaltransferzahlungen an Unternehmen (Finanzunternehmen)	0,00	0,00	0,00
3434	Kapitaltransferzahlungen an Haushalte und Organisationen ohne Erwerbscharakter	0,00	0,00	0,00
3435	Kapitaltransferzahlungen an das Ausland	0,00	0,00	0,00
34	**Summe Auszahlungen investive Gebarung**	**99,90**	**200,00**	**-100,10**
SA2	**Saldo (2) Geldfluss aus der Investiven Gebarung (33 – 34)**	**-99,90**	**-200,00**	**100,10**
SA3	**Saldo (3) Nettofinanzierungssaldo (Saldo 1 + Saldo 2)**	**-651 522,61**	**-636 800,00**	**-14 722,61**
351	**Einzahlungen aus der Aufnahme von Finanzschulden**	**0,00**	**0,00**	**0,00**
3511	Einzahlungen aus empfangenen Darlehen von öffentlichen Körperschaften und Rechtsträgern	0,00	0,00	0,00
3512	Einzahlungen aus empfangenen Darlehen von Beteiligungen	0,00	0,00	0,00
3513	Einzahlungen aus empfangenen Darlehen von Unternehmen und privaten Haushalten	0,00	0,00	0,00
3514	Einzahlungen aus Finanzschulden (Finanzunternehmen)	0,00	0,00	0,00
353	**Einzahlungen infolge eines Kapitaltausch bei derivativen Finanzinstrumenten mit Grundgeschäft**	**0,00**	**0,00**	**0,00**
3530	Einzahlungen infolge eines Kapitaltausch bei derivativen Finanzinstrumenten mit Grundgeschäft	0,00	0,00	0,00
355	**Einzahlungen aus dem Abgang von Finanzinstrumenten**	**0,00**	**0,00**	**0,00**
3550	Einzahlungen aus dem Abgang von Finanzinstrumenten	0,00	0,00	0,00
35	**Summe Einzahlungen aus der Finanzierungstätigkeit**	**0,00**	**0,00**	**0,00**
361	**Auszahlungen aus der Tilgung von Finanzschulden**	**0,00**	**0,00**	**0,00**

Gesundheit (Gruppe 5)

MVAG	Mittelverwendungs- und aufbringungsgruppen (1. und 2. Ebene)	RA 2023	VA 2023	RA - VA
3611	Auszahlungen aus empfangenen Darlehen von öffentlichen Körperschaften und Rechtsträgern	0,00	0,00	0,00
3612	Auszahlungen aus empfangenen Darlehen von Beteiligungen	0,00	0,00	0,00
3613	Auszahlungen aus empfangenen Darlehen von Unternehmen und privaten Haushalten	0,00	0,00	0,00
3614	Auszahlungen aus Finanzschulden	0,00	0,00	0,00
3615	Auszahlung aus der Rückzahlung von Leasingverbindlichkeiten	0,00	0,00	0,00
363	**Auszahlungen infolge eines Kapitaltausch bei derivativen Finanzinstrumenten mit Grundgeschäft**	**0,00**	**0,00**	**0,00**
3630	Auszahlungen infolge eines Kapitaltausch bei derivativen Finanzinstrumenten mit Grundgeschäft	0,00	0,00	0,00
365	**Auszahlungen für den Erwerb von Finanzinstrumenten**	**0,00**	**0,00**	**0,00**
3650	Auszahlungen für den Erwerb von Finanzinstrumenten	0,00	0,00	0,00
36	**Summe Auszahlungen aus der Finanzierungstätigkeit**	**0,00**	**0,00**	**0,00**
SA4	**Saldo (4) Geldfluss aus der Finanzierungstätigkeit (35 – 36)**	**0,00**	**0,00**	**0,00**
SA5	**Saldo (5) Geldfluss aus der voranschlagswirksamen Gebarung (Saldo 3 + Saldo 4)**	**-651 522,61**	**-636 800,00**	**-14 722,61**

Straßen- und Wasserbau, Verkehr (Gruppe 6)

MVAG	Mittelverwendungs- und aufbringungsgruppen (1. und 2. Ebene)	RA 2023	VA 2023	RA - VA
311	**Einzahlungen aus der operativen Verwaltungstätigkeit**	**5 905,40**	**7 300,00**	**-1 394,60**
3111	Einzahlungen aus eigenen Abgaben	0,00	0,00	0,00
3112	Einzahlungen aus Ertragsanteilen	0,00	0,00	0,00
3113	Einzahlungen aus Gebühren	0,00	0,00	0,00
3114	Einzahlungen aus Leistungen	0,00	0,00	0,00
3115	Einzahlungen aus Besitz und wirtschaftlicher Tätigkeit	5 828,40	7 200,00	-1 371,60
3116	Einzahlungen aus Veräußerung von geringwertigen Wirtschaftsgütern (GWG) und sonstige Einzahlungen	77,00	100,00	-23,00
312	**Einzahlungen aus Transfers (ohne Kapitaltransfers)**	**24 991,81**	**57 700,00**	**-32 708,19**
3121	Transferzahlungen von Trägern des öffentlichen Rechts	24 741,81	55 700,00	-30 958,19
3122	Transferzahlungen von Beteiligungen	0,00	0,00	0,00
3123	Transferzahlungen von Unternehmen (inkl. Finanzunternehmen)	0,00	0,00	0,00
3124	Transferzahlungen von Haushalte und Organisationen ohne Erwerbscharakter	250,00	2 000,00	-1 750,00
3125	Transferzahlungen vom Ausland	0,00	0,00	0,00
3126	Investitions- und Tilgungszuschüsse zwischen Unternehmungen und Betrieben der Gebietskörperschaft und der Gebietskörperschaft	0,00	0,00	0,00
313	**Einzahlungen aus Finanzerträgen**	**0,00**	**0,00**	**0,00**
3131	Einzahlungen aus Zinserträgen	0,00	0,00	0,00
3133	Einzahlungen aus Gewinnentnahmen von marktbestimmten Betrieben	0,00	0,00	0,00
3134	Sonstige Einzahlungen aus Finanzerträgen	0,00	0,00	0,00
3135	Einzahlungen aus Dividenden/Gewinnausschüttungen	0,00	0,00	0,00
31	**Summe Einzahlungen operative Gebarung**	**30 897,21**	**65 000,00**	**-34 102,79**
321	**Auszahlungen aus Personalaufwand**	**0,00**	**0,00**	**0,00**
3211	Auszahlungen für Personalaufwand Bezüge, Nebengebühren, und Mehrleistungsvergütungen)	0,00	0,00	0,00
3212	Auszahlungen für gesetzliche und freiwillige Sozialaufwendungen	0,00	0,00	0,00
3213	Auszahlungen aus sonstigem Personalaufwand	0,00	0,00	0,00
322	**Auszahlungen aus Sachaufwand (ohne Transferaufwand)**	**6 492,22**	**3 700,00**	**2 792,22**
3221	Auszahlungen für Gebrauchs- und Verbrauchsgüter, Handelswaren	0,00	1 200,00	-1 200,00
3222	Auszahlungen für Verwaltungs- und Betriebsaufwand	0,00	0,00	0,00
3223	Auszahlungen für Leasing- und Mietaufwand	0,00	0,00	0,00
3224	Auszahlungen für Instandhaltung	6 492,22	2 500,00	3 992,22
3225	Sonstige Auszahlungen aus Sachaufwand	0,00	0,00	0,00
323	**Auszahlungen aus Transfers (ohne Kapitaltransfers)**	**2 086,27**	**2 600,00**	**-513,73**
3231	Transferzahlungen an Träger des öffentlichen Rechts	2 086,27	2 600,00	-513,73
3232	Transferzahlungen an Beteiligungen	0,00	0,00	0,00
3233	Transferzahlungen an Unternehmen (inkl. Finanzunternehmen)	0,00	0,00	0,00

Straßen- und Wasserbau, Verkehr (Gruppe 6)

MVAG	Mittelverwendungs- und aufbringungsgruppen (1. und 2. Ebene)	RA 2023	VA 2023	RA - VA
3234	Transferzahlungen an Haushalte und Organisationen ohne Erwerbscharakter	0,00	0,00	0,00
3235	Transferzahlungen an das Ausland	0,00	0,00	0,00
3236	Investitions- und Tilgungszuschüsse zwischen Unternehmungen und Betrieben der Gebietskörperschaft und der Gebietskörperschaft	0,00	0,00	0,00
324	**Auszahlungen aus Finanzaufwand**	**37 459,15**	**42 600,00**	**-5 140,85**
3241	Auszahlungen für Zinsaufwand, für Finanzierungsleasing, für Forderungskauf, für Finanzschulden und derivative Finanzinstrumente m	37 459,15	42 600,00	-5 140,85
3242	Auszahlungen für Zinsen aus derivativen Finanzinstrumenten ohne Grundgeschäft	0,00	0,00	0,00
3243	Auszahlung aus Gewinnentnahmen von marktbestimmten Betrieben	0,00	0,00	0,00
3244	Sonstige Auszahlungen aus Finanzaufwendungen	0,00	0,00	0,00
32	**Summe Auszahlungen operative Gebarung**	**46 037,64**	**48 900,00**	**-2 862,36**
SA1	**Saldo (1) Geldfluss aus der Operativen Gebarung (31 – 32)**	**-15 140,43**	**16 100,00**	**-31 240,43**
331	**Einzahlungen aus der Investitionstätigkeit**	**0,00**	**0,00**	**0,00**
3311	Einzahlungen aus der Veräußerung von immateriellem Vermögen	0,00	0,00	0,00
3312	Einzahlungen aus der Veräußerung von Grundstücken und Grundstückeinrichtungen	0,00	0,00	0,00
3313	Einzahlungen aus der Veräußerung von Gebäuden und Bauten	0,00	0,00	0,00
3314	Einzahlungen aus der Veräußerung von technischen Anlagen, Fahrzeuge und Maschinen	0,00	0,00	0,00
3315	Einzahlungen aus der Veräußerung von Amts-, Betriebs- und Geschäftsausstattung	0,00	0,00	0,00
3316	Einzahlungen aus der Veräußerung von Kulturgütern	0,00	0,00	0,00
3317	Einzahlungen aus der Veräußerung von Beteiligungen	0,00	0,00	0,00
332	**Einzahlungen aus der Rückzahlung von Darlehen sowie gewährten Vorschüssen**	**0,00**	**0,00**	**0,00**
3321	Einzahlungen aus Darlehen an Träger des öffentlichen Rechts	0,00	0,00	0,00
3322	Einzahlungen aus Darlehen an Beteiligungen	0,00	0,00	0,00
3323	Einzahlungen aus Darlehen an Unternehmen und Haushalte	0,00	0,00	0,00
3325	Einzahlungen aus Vorschüssen und Anzahlungen	0,00	0,00	0,00
333	**Einzahlungen aus Kapitaltransfers**	**26 265,00**	**213 600,00**	**-187 335,00**
3331	Kapitaltransferzahlungen von Trägern des öffentlichen Rechts	26 265,00	213 600,00	-187 335,00
3332	Kapitaltransferzahlungen von Beteiligungen	0,00	0,00	0,00
3333	Kapitaltransferzahlungen von Unternehmen	0,00	0,00	0,00
3334	Kapitaltransferzahlungen von Haushalten und Organisationen ohne Erwerbscharakter	0,00	0,00	0,00
3335	Kapitaltransferzahlungen vom Ausland	0,00	0,00	0,00
33	**Summe Einzahlungen investive Gebarung**	**26 265,00**	**213 600,00**	**-187 335,00**
341	**Auszahlungen aus der Investitionstätigkeit**	**90 521,92**	**547 000,00**	**-456 478,08**
3411	Auszahlungen für den Erwerb von immateriellem Vermögen	0,00	0,00	0,00

Straßen- und Wasserbau, Verkehr (Gruppe 6)

MVAG	Mittelverwendungs- und aufbringungsgruppen (1. und 2. Ebene)	RA 2023	VA 2023	RA - VA
3412	Auszahlungen für den Erwerb von Grundstücken und Grundstückseinrichtungen	90 521,92	547 000,00	-456 478,08
3413	Auszahlungen für den Erwerb von Gebäuden und Bauten	0,00	0,00	0,00
3414	Auszahlungen für den Erwerb von technischen Anlagen, Fahrzeuge und Maschinen	0,00	0,00	0,00
3415	Auszahlungen für den Erwerb von Amts-, Betriebs- und Geschäftsausstattung	0,00	0,00	0,00
3416	Auszahlungen für den Erwerb von Kulturgütern	0,00	0,00	0,00
3417	Auszahlungen für den Erwerb von Beteiligungen	0,00	0,00	0,00
342	**Auszahlungen von gewährten Darlehen sowie gewährten Vorschüssen**	**0,00**	**0,00**	**0,00**
3421	Auszahlung von Darlehen an Träger des öffentlichen Rechts	0,00	0,00	0,00
3422	Auszahlung von Darlehen an Beteiligungen	0,00	0,00	0,00
3423	Auszahlung von Darlehen an Unternehmen und Haushalte	0,00	0,00	0,00
3425	Auszahlungen von Vorschüssen und Anzahlungen	0,00	0,00	0,00
343	**Auszahlungen aus Kapitaltransfers**	**0,00**	**0,00**	**0,00**
3431	Kapitaltransferzahlungen an Träger des öffentlichen Rechts	0,00	0,00	0,00
3432	Kapitaltransferzahlungen an Beteiligungen	0,00	0,00	0,00
3433	Kapitaltransferzahlungen an Unternehmen (Finanzunternehmen)	0,00	0,00	0,00
3434	Kapitaltransferzahlungen an Haushalte und Organisationen ohne Erwerbscharakter	0,00	0,00	0,00
3435	Kapitaltransferzahlungen an das Ausland	0,00	0,00	0,00
34	**Summe Auszahlungen investive Gebarung**	**90 521,92**	**547 000,00**	**-456 478,08**
SA2	**Saldo (2) Geldfluss aus der Investiven Gebarung (33 – 34)**	**-64 256,92**	**-333 400,00**	**269 143,08**
SA3	**Saldo (3) Nettofinanzierungssaldo (Saldo 1 + Saldo 2)**	**-79 397,35**	**-317 300,00**	**237 902,65**
351	**Einzahlungen aus der Aufnahme von Finanzschulden**	**0,00**	**0,00**	**0,00**
3511	Einzahlungen aus empfangenen Darlehen von öffentlichen Körperschaften und Rechtsträgern	0,00	0,00	0,00
3512	Einzahlungen aus empfangenen Darlehen von Beteiligungen	0,00	0,00	0,00
3513	Einzahlungen aus empfangenen Darlehen von Unternehmen und privaten Haushalten	0,00	0,00	0,00
3514	Einzahlungen aus Finanzschulden (Finanzunternehmen)	0,00	0,00	0,00
353	**Einzahlungen infolge eines Kapitaltausch bei derivativen Finanzinstrumenten mit Grundgeschäft**	**0,00**	**0,00**	**0,00**
3530	Einzahlungen infolge eines Kapitaltausch bei derivativen Finanzinstrumenten mit Grundgeschäft	0,00	0,00	0,00
355	**Einzahlungen aus dem Abgang von Finanzinstrumenten**	**0,00**	**0,00**	**0,00**
3550	Einzahlungen aus dem Abgang von Finanzinstrumenten	0,00	0,00	0,00
35	**Summe Einzahlungen aus der Finanzierungstätigkeit**	**0,00**	**0,00**	**0,00**
361	**Auszahlungen aus der Tilgung von Finanzschulden**	**183 761,54**	**183 800,00**	**-38,46**

Straßen- und Wasserbau, Verkehr (Gruppe 6)

MVAG	Mittelverwendungs- und aufbringungsgruppen (1. und 2. Ebene)	RA 2023	VA 2023	RA - VA
3611	Auszahlungen aus empfangenen Darlehen von öffentlichen Körperschaften und Rechtsträgern	0,00	0,00	0,00
3612	Auszahlungen aus empfangenen Darlehen von Beteiligungen	0,00	0,00	0,00
3613	Auszahlungen aus empfangenen Darlehen von Unternehmen und privaten Haushalten	0,00	0,00	0,00
3614	Auszahlungen aus Finanzschulden	183 761,54	183 800,00	-38,46
3615	Auszahlung aus der Rückzahlung von Leasingverbindlichkeiten	0,00	0,00	0,00
363	**Auszahlungen infolge eines Kapitaltausch bei derivativen Finanzinstrumenten mit Grundgeschäft**	**0,00**	**0,00**	**0,00**
3630	Auszahlungen infolge eines Kapitaltausch bei derivativen Finanzinstrumenten mit Grundgeschäft	0,00	0,00	0,00
365	**Auszahlungen für den Erwerb von Finanzinstrumenten**	**0,00**	**0,00**	**0,00**
3650	Auszahlungen für den Erwerb von Finanzinstrumenten	0,00	0,00	0,00
36	**Summe Auszahlungen aus der Finanzierungstätigkeit**	**183 761,54**	**183 800,00**	**-38,46**
SA4	**Saldo (4) Geldfluss aus der Finanzierungstätigkeit (35 – 36)**	**-183 761,54**	**-183 800,00**	**38,46**
SA5	**Saldo (5) Geldfluss aus der voranschlagswirksamen Gebarung (Saldo 3 + Saldo 4)**	**-263 158,89**	**-501 100,00**	**237 941,11**

Wirtschaftsförderung (Gruppe 7)

MVAG	Mittelverwendungs- und aufbringungsgruppen (1. und 2. Ebene)	RA 2023	VA 2023	RA - VA
311	**Einzahlungen aus der operativen Verwaltungstätigkeit**	**97 486,47**	**129 100,00**	**-31 613,53**
3111	Einzahlungen aus eigenen Abgaben	0,00	0,00	0,00
3112	Einzahlungen aus Ertragsanteilen	0,00	0,00	0,00
3113	Einzahlungen aus Gebühren	0,00	0,00	0,00
3114	Einzahlungen aus Leistungen	0,00	0,00	0,00
3115	Einzahlungen aus Besitz und wirtschaftlicher Tätigkeit	0,00	0,00	0,00
3116	Einzahlungen aus Veräußerung von geringwertigen Wirtschaftsgütern (GWG) und sonstige Einzahlungen	97 486,47	129 100,00	-31 613,53
312	**Einzahlungen aus Transfers (ohne Kapitaltransfers)**	**110 000,00**	**10 000,00**	**100 000,00**
3121	Transferzahlungen von Trägern des öffentlichen Rechts	110 000,00	10 000,00	100 000,00
3122	Transferzahlungen von Beteiligungen	0,00	0,00	0,00
3123	Transferzahlungen von Unternehmen (inkl. Finanzunternehmen)	0,00	0,00	0,00
3124	Transferzahlungen von Haushalte und Organisationen ohne Erwerbscharakter	0,00	0,00	0,00
3125	Transferzahlungen vom Ausland	0,00	0,00	0,00
3126	Investitions- und Tilgungszuschüsse zwischen Unternehmungen und Betrieben der Gebietskörperschaft und der Gebietskörperschaft	0,00	0,00	0,00
313	**Einzahlungen aus Finanzerträgen**	**0,00**	**0,00**	**0,00**
3131	Einzahlungen aus Zinserträgen	0,00	0,00	0,00
3133	Einzahlungen aus Gewinnentnahmen von marktbestimmten Betrieben	0,00	0,00	0,00
3134	Sonstige Einzahlungen aus Finanzerträgen	0,00	0,00	0,00
3135	Einzahlungen aus Dividenden/Gewinnausschüttungen	0,00	0,00	0,00
31	**Summe Einzahlungen operative Gebarung**	**207 486,47**	**139 100,00**	**68 386,47**
321	**Auszahlungen aus Personalaufwand**	**0,00**	**0,00**	**0,00**
3211	Auszahlungen für Personalaufwand Bezüge, Nebengebühren, und Mehrleistungsvergütungen)	0,00	0,00	0,00
3212	Auszahlungen für gesetzliche und freiwillige Sozialaufwendungen	0,00	0,00	0,00
3213	Auszahlungen aus sonstigem Personalaufwand	0,00	0,00	0,00
322	**Auszahlungen aus Sachaufwand (ohne Transferaufwand)**	**4 342,03**	**129 600,00**	**-125 257,97**
3221	Auszahlungen für Gebrauchs- und Verbrauchsgüter, Handelswaren	0,00	300,00	-300,00
3222	Auszahlungen für Verwaltungs- und Betriebsaufwand	0,00	0,00	0,00
3223	Auszahlungen für Leasing- und Mietaufwand	0,00	0,00	0,00
3224	Auszahlungen für Instandhaltung	0,00	0,00	0,00
3225	Sonstige Auszahlungen aus Sachaufwand	4 342,03	129 300,00	-124 957,97
323	**Auszahlungen aus Transfers (ohne Kapitaltransfers)**	**26 872,79**	**27 500,00**	**-627,21**
3231	Transferzahlungen an Träger des öffentlichen Rechts	0,00	0,00	0,00
3232	Transferzahlungen an Beteiligungen	0,00	0,00	0,00
3233	Transferzahlungen an Unternehmen (inkl. Finanzunternehmen)	19 156,00	21 000,00	-1 844,00

Wirtschaftsförderung (Gruppe 7)

MVAG	Mittelverwendungs- und aufbringungsgruppen (1. und 2. Ebene)	RA 2023	VA 2023	RA - VA
3234	Transferzahlungen an Haushalte und Organisationen ohne Erwerbscharakter	7 716,79	6 500,00	1 216,79
3235	Transferzahlungen an das Ausland	0,00	0,00	0,00
3236	Investitions- und Tilgungszuschüsse zwischen Unternehmungen und Betrieben der Gebietskörperschaft und der Gebietskörperschaft	0,00	0,00	0,00
324	**Auszahlungen aus Finanzaufwand**	**0,00**	**0,00**	**0,00**
3241	Auszahlungen für Zinsaufwand, für Finanzierungsleasing, für Forderungskauf, für Finanzschulden und derivative Finanzinstrumente m	0,00	0,00	0,00
3242	Auszahlungen für Zinsen aus derivativen Finanzinstrumenten ohne Grundgeschäft	0,00	0,00	0,00
3243	Auszahlung aus Gewinnentnahmen von marktbestimmten Betrieben	0,00	0,00	0,00
3244	Sonstige Auszahlungen aus Finanzaufwendungen	0,00	0,00	0,00
32	**Summe Auszahlungen operative Gebarung**	**31 214,82**	**157 100,00**	**-125 885,18**
SA1	**Saldo (1) Geldfluss aus der Operativen Gebarung (31 – 32)**	**176 271,65**	**-18 000,00**	**194 271,65**
331	**Einzahlungen aus der Investitionstätigkeit**	**0,00**	**0,00**	**0,00**
3311	Einzahlungen aus der Veräußerung von immateriellem Vermögen	0,00	0,00	0,00
3312	Einzahlungen aus der Veräußerung von Grundstücken und Grundstückeinrichtungen	0,00	0,00	0,00
3313	Einzahlungen aus der Veräußerung von Gebäuden und Bauten	0,00	0,00	0,00
3314	Einzahlungen aus der Veräußerung von technischen Anlagen, Fahrzeuge und Maschinen	0,00	0,00	0,00
3315	Einzahlungen aus der Veräußerung von Amts-, Betriebs- und Geschäftsausstattung	0,00	0,00	0,00
3316	Einzahlungen aus der Veräußerung von Kulturgütern	0,00	0,00	0,00
3317	Einzahlungen aus der Veräußerung von Beteiligungen	0,00	0,00	0,00
332	**Einzahlungen aus der Rückzahlung von Darlehen sowie gewährten Vorschüssen**	**0,00**	**0,00**	**0,00**
3321	Einzahlungen aus Darlehen an Träger des öffentlichen Rechts	0,00	0,00	0,00
3322	Einzahlungen aus Darlehen an Beteiligungen	0,00	0,00	0,00
3323	Einzahlungen aus Darlehen an Unternehmen und Haushalte	0,00	0,00	0,00
3325	Einzahlungen aus Vorschüssen und Anzahlungen	0,00	0,00	0,00
333	**Einzahlungen aus Kapitaltransfers**	**10 000,00**	**60 000,00**	**-50 000,00**
3331	Kapitaltransferzahlungen von Trägern des öffentlichen Rechts	10 000,00	60 000,00	-50 000,00
3332	Kapitaltransferzahlungen von Beteiligungen	0,00	0,00	0,00
3333	Kapitaltransferzahlungen von Unternehmen	0,00	0,00	0,00
3334	Kapitaltransferzahlungen von Haushalten und Organisationen ohne Erwerbscharakter	0,00	0,00	0,00
3335	Kapitaltransferzahlungen vom Ausland	0,00	0,00	0,00
33	**Summe Einzahlungen investive Gebarung**	**10 000,00**	**60 000,00**	**-50 000,00**
341	**Auszahlungen aus der Investitionstätigkeit**	**258 381,48**	**240 000,00**	**18 381,48**
3411	Auszahlungen für den Erwerb von immateriellem Vermögen	0,00	0,00	0,00

Wirtschaftsförderung (Gruppe 7)

MVAG	Mittelverwendungs- und aufbringungsgruppen (1. und 2. Ebene)	RA 2023	VA 2023	RA - VA
3412	Auszahlungen für den Erwerb von Grundstücken und Grundstückseinrichtungen	258 381,48	240 000,00	18 381,48
3413	Auszahlungen für den Erwerb von Gebäuden und Bauten	0,00	0,00	0,00
3414	Auszahlungen für den Erwerb von technischen Anlagen, Fahrzeuge und Maschinen	0,00	0,00	0,00
3415	Auszahlungen für den Erwerb von Amts-, Betriebs- und Geschäftsausstattung	0,00	0,00	0,00
3416	Auszahlungen für den Erwerb von Kulturgütern	0,00	0,00	0,00
3417	Auszahlungen für den Erwerb von Beteiligungen	0,00	0,00	0,00
342	**Auszahlungen von gewährten Darlehen sowie gewährten Vorschüssen**	**0,00**	**0,00**	**0,00**
3421	Auszahlung von Darlehen an Träger des öffentlichen Rechts	0,00	0,00	0,00
3422	Auszahlung von Darlehen an Beteiligungen	0,00	0,00	0,00
3423	Auszahlung von Darlehen an Unternehmen und Haushalte	0,00	0,00	0,00
3425	Auszahlungen von Vorschüssen und Anzahlungen	0,00	0,00	0,00
343	**Auszahlungen aus Kapitaltransfers**	**0,00**	**5 000,00**	**-5 000,00**
3431	Kapitaltransferzahlungen an Träger des öffentlichen Rechts	0,00	0,00	0,00
3432	Kapitaltransferzahlungen an Beteiligungen	0,00	0,00	0,00
3433	Kapitaltransferzahlungen an Unternehmen (Finanzunternehmen)	0,00	5 000,00	-5 000,00
3434	Kapitaltransferzahlungen an Haushalte und Organisationen ohne Erwerbscharakter	0,00	0,00	0,00
3435	Kapitaltransferzahlungen an das Ausland	0,00	0,00	0,00
34	**Summe Auszahlungen investive Gebarung**	**258 381,48**	**245 000,00**	**13 381,48**
SA2	**Saldo (2) Geldfluss aus der Investiven Gebarung (33 – 34)**	**-248 381,48**	**-185 000,00**	**-63 381,48**
SA3	**Saldo (3) Nettofinanzierungssaldo (Saldo 1 + Saldo 2)**	**-72 109,83**	**-203 000,00**	**130 890,17**
351	**Einzahlungen aus der Aufnahme von Finanzschulden**	**0,00**	**0,00**	**0,00**
3511	Einzahlungen aus empfangenen Darlehen von öffentlichen Körperschaften und Rechtsträgern	0,00	0,00	0,00
3512	Einzahlungen aus empfangenen Darlehen von Beteiligungen	0,00	0,00	0,00
3513	Einzahlungen aus empfangenen Darlehen von Unternehmen und privaten Haushalten	0,00	0,00	0,00
3514	Einzahlungen aus Finanzschulden (Finanzunternehmen)	0,00	0,00	0,00
353	**Einzahlungen infolge eines Kapitaltausch bei derivativen Finanzinstrumenten mit Grundgeschäft**	**0,00**	**0,00**	**0,00**
3530	Einzahlungen infolge eines Kapitaltausch bei derivativen Finanzinstrumenten mit Grundgeschäft	0,00	0,00	0,00
355	**Einzahlungen aus dem Abgang von Finanzinstrumenten**	**0,00**	**0,00**	**0,00**
3550	Einzahlungen aus dem Abgang von Finanzinstrumenten	0,00	0,00	0,00
35	**Summe Einzahlungen aus der Finanzierungstätigkeit**	**0,00**	**0,00**	**0,00**
361	**Auszahlungen aus der Tilgung von Finanzschulden**	**0,00**	**0,00**	**0,00**

Wirtschaftsförderung (Gruppe 7)

MVAG	Mittelverwendungs- und aufbringungsgruppen (1. und 2. Ebene)	RA 2023	VA 2023	RA - VA
3611	Auszahlungen aus empfangenen Darlehen von öffentlichen Körperschaften und Rechtsträgern	0,00	0,00	0,00
3612	Auszahlungen aus empfangenen Darlehen von Beteiligungen	0,00	0,00	0,00
3613	Auszahlungen aus empfangenen Darlehen von Unternehmen und privaten Haushalten	0,00	0,00	0,00
3614	Auszahlungen aus Finanzschulden	0,00	0,00	0,00
3615	Auszahlung aus der Rückzahlung von Leasingverbindlichkeiten	0,00	0,00	0,00
363	**Auszahlungen infolge eines Kapitaltausch bei derivativen Finanzinstrumenten mit Grundgeschäft**	**0,00**	**0,00**	**0,00**
3630	Auszahlungen infolge eines Kapitaltausch bei derivativen Finanzinstrumenten mit Grundgeschäft	0,00	0,00	0,00
365	**Auszahlungen für den Erwerb von Finanzinstrumenten**	**0,00**	**0,00**	**0,00**
3650	Auszahlungen für den Erwerb von Finanzinstrumenten	0,00	0,00	0,00
36	**Summe Auszahlungen aus der Finanzierungstätigkeit**	**0,00**	**0,00**	**0,00**
SA4	**Saldo (4) Geldfluss aus der Finanzierungstätigkeit (35 – 36)**	**0,00**	**0,00**	**0,00**
SA5	**Saldo (5) Geldfluss aus der voranschlagswirksamen Gebarung (Saldo 3 + Saldo 4)**	**-72 109,83**	**-203 000,00**	**130 890,17**

Dienstleistungen (Gruppe 8)

MVAG	Mittelverwendungs- und aufbringungsgruppen (1. und 2. Ebene)	RA 2023	VA 2023	RA - VA
311	**Einzahlungen aus der operativen Verwaltungstätigkeit**	**789 715,66**	**1 429 300,00**	**-639 584,34**
3111	Einzahlungen aus eigenen Abgaben	0,00	0,00	0,00
3112	Einzahlungen aus Ertragsanteilen	0,00	0,00	0,00
3113	Einzahlungen aus Gebühren	500 073,93	524 200,00	-24 126,07
3114	Einzahlungen aus Leistungen	47 693,49	131 000,00	-83 306,51
3115	Einzahlungen aus Besitz und wirtschaftlicher Tätigkeit	4 914,50	5 700,00	-785,50
3116	Einzahlungen aus Veräußerung von geringwertigen Wirtschaftsgütern (GWG) und sonstige Einzahlungen	237 033,74	768 400,00	-531 366,26
312	**Einzahlungen aus Transfers (ohne Kapitaltransfers)**	**513 639,91**	**461 600,00**	**52 039,91**
3121	Transferzahlungen von Trägern des öffentlichen Rechts	513 639,91	461 600,00	52 039,91
3122	Transferzahlungen von Beteiligungen	0,00	0,00	0,00
3123	Transferzahlungen von Unternehmen (inkl. Finanzunternehmen)	0,00	0,00	0,00
3124	Transferzahlungen von Haushalte und Organisationen ohne Erwerbscharakter	0,00	0,00	0,00
3125	Transferzahlungen vom Ausland	0,00	0,00	0,00
3126	Investitions- und Tilgungszuschüsse zwischen Unternehmungen und Betrieben der Gebietskörperschaft und der Gebietskörperschaft	0,00	0,00	0,00
313	**Einzahlungen aus Finanzerträgen**	**0,00**	**7 100,00**	**-7 100,00**
3131	Einzahlungen aus Zinserträgen	0,00	7 100,00	-7 100,00
3133	Einzahlungen aus Gewinnentnahmen von marktbestimmten Betrieben	0,00	0,00	0,00
3134	Sonstige Einzahlungen aus Finanzerträgen	0,00	0,00	0,00
3135	Einzahlungen aus Dividenden/Gewinnausschüttungen	0,00	0,00	0,00
31	**Summe Einzahlungen operative Gebarung**	**1 303 355,57**	**1 898 000,00**	**-594 644,43**
321	**Auszahlungen aus Personalaufwand**	**63 417,44**	**62 800,00**	**617,44**
3211	Auszahlungen für Personalaufwand Bezüge, Nebengebühren, und Mehrleistungsvergütungen)	50 755,14	50 300,00	455,14
3212	Auszahlungen für gesetzliche und freiwillige Sozialaufwendungen	12 662,30	12 500,00	162,30
3213	Auszahlungen aus sonstigem Personalaufwand	0,00	0,00	0,00
322	**Auszahlungen aus Sachaufwand (ohne Transferaufwand)**	**557 382,96**	**876 900,00**	**-319 517,04**
3221	Auszahlungen für Gebrauchs- und Verbrauchsgüter, Handelswaren	16 238,16	15 900,00	338,16
3222	Auszahlungen für Verwaltungs- und Betriebsaufwand	124 967,00	126 400,00	-1 433,00
3223	Auszahlungen für Leasing- und Mietaufwand	27 471,32	24 700,00	2 771,32
3224	Auszahlungen für Instandhaltung	163 008,00	60 200,00	102 808,00
3225	Sonstige Auszahlungen aus Sachaufwand	225 698,48	649 700,00	-424 001,52
323	**Auszahlungen aus Transfers (ohne Kapitaltransfers)**	**205 518,45**	**188 100,00**	**17 418,45**
3231	Transferzahlungen an Träger des öffentlichen Rechts	205 518,45	188 100,00	17 418,45
3232	Transferzahlungen an Beteiligungen	0,00	0,00	0,00
3233	Transferzahlungen an Unternehmen (inkl. Finanzunternehmen)	0,00	0,00	0,00

Dienstleistungen (Gruppe 8)

MVAG	Mittelverwendungs- und aufbringungsgruppen (1. und 2. Ebene)	RA 2023	VA 2023	RA - VA
3234	Transferzahlungen an Haushalte und Organisationen ohne Erwerbscharakter	0,00	0,00	0,00
3235	Transferzahlungen an das Ausland	0,00	0,00	0,00
3236	Investitions- und Tilgungszuschüsse zwischen Unternehmungen und Betrieben der Gebietskörperschaft und der Gebietskörperschaft	0,00	0,00	0,00
324	**Auszahlungen aus Finanzaufwand**	**181 107,36**	**223 900,00**	**-42 792,64**
3241	Auszahlungen für Zinsaufwand, für Finanzierungsleasing, für Forderungskauf, für Finanzschulden und derivative Finanzinstrumente m	181 107,36	223 900,00	-42 792,64
3242	Auszahlungen für Zinsen aus derivativen Finanzinstrumenten ohne Grundgeschäft	0,00	0,00	0,00
3243	Auszahlung aus Gewinnentnahmen von marktbestimmten Betrieben	0,00	0,00	0,00
3244	Sonstige Auszahlungen aus Finanzaufwendungen	0,00	0,00	0,00
32	**Summe Auszahlungen operative Gebarung**	**1 007 426,21**	**1 351 700,00**	**-344 273,79**
SA1	**Saldo (1) Geldfluss aus der Operativen Gebarung (31 – 32)**	**295 929,36**	**546 300,00**	**-250 370,64**
331	**Einzahlungen aus der Investitionstätigkeit**	**49 879,41**	**175 000,00**	**-125 120,59**
3311	Einzahlungen aus der Veräußerung von immateriellem Vermögen	0,00	0,00	0,00
3312	Einzahlungen aus der Veräußerung von Grundstücken und Grundstückeinrichtungen	49 879,41	175 000,00	-125 120,59
3313	Einzahlungen aus der Veräußerung von Gebäuden und Bauten	0,00	0,00	0,00
3314	Einzahlungen aus der Veräußerung von technischen Anlagen, Fahrzeuge und Maschinen	0,00	0,00	0,00
3315	Einzahlungen aus der Veräußerung von Amts-, Betriebs- und Geschäftsausstattung	0,00	0,00	0,00
3316	Einzahlungen aus der Veräußerung von Kulturgütern	0,00	0,00	0,00
3317	Einzahlungen aus der Veräußerung von Beteiligungen	0,00	0,00	0,00
332	**Einzahlungen aus der Rückzahlung von Darlehen sowie gewährten Vorschüssen**	**0,00**	**11 200,00**	**-11 200,00**
3321	Einzahlungen aus Darlehen an Träger des öffentlichen Rechts	0,00	11 200,00	-11 200,00
3322	Einzahlungen aus Darlehen an Beteiligungen	0,00	0,00	0,00
3323	Einzahlungen aus Darlehen an Unternehmen und Haushalte	0,00	0,00	0,00
3325	Einzahlungen aus Vorschüssen und Anzahlungen	0,00	0,00	0,00
333	**Einzahlungen aus Kapitaltransfers**	**1 030 506,85**	**1 709 400,00**	**-678 893,15**
3331	Kapitaltransferzahlungen von Trägern des öffentlichen Rechts	872 708,23	1 659 400,00	-786 691,77
3332	Kapitaltransferzahlungen von Beteiligungen	0,00	0,00	0,00
3333	Kapitaltransferzahlungen von Unternehmen	95 773,29	0,00	95 773,29
3334	Kapitaltransferzahlungen von Haushalten und Organisationen ohne Erwerbscharakter	62 025,33	50 000,00	12 025,33
3335	Kapitaltransferzahlungen vom Ausland	0,00	0,00	0,00
33	**Summe Einzahlungen investive Gebarung**	**1 080 386,26**	**1 895 600,00**	**-815 213,74**
341	**Auszahlungen aus der Investitionstätigkeit**	**3 068 786,38**	**4 168 900,00**	**-1 100 113,62**
3411	Auszahlungen für den Erwerb von immateriellem Vermögen	12 841,21	17 500,00	-4 658,79

Dienstleistungen (Gruppe 8)

MVAG	Mittelverwendungs- und aufbringungsgruppen (1. und 2. Ebene)	RA 2023	VA 2023	RA - VA
3412	Auszahlungen für den Erwerb von Grundstücken und Grundstückseinrichtungen	2 707 173,06	3 164 400,00	-457 226,94
3413	Auszahlungen für den Erwerb von Gebäuden und Bauten	345 215,62	915 300,00	-570 084,38
3414	Auszahlungen für den Erwerb von technischen Anlagen, Fahrzeuge und Maschinen	2 232,97	4 000,00	-1 767,03
3415	Auszahlungen für den Erwerb von Amts-, Betriebs- und Geschäftsausstattung	1 323,52	67 700,00	-66 376,48
3416	Auszahlungen für den Erwerb von Kulturgütern	0,00	0,00	0,00
3417	Auszahlungen für den Erwerb von Beteiligungen	0,00	0,00	0,00
342	**Auszahlungen von gewährten Darlehen sowie gewährten Vorschüssen**	**0,00**	**0,00**	**0,00**
3421	Auszahlung von Darlehen an Träger des öffentlichen Rechts	0,00	0,00	0,00
3422	Auszahlung von Darlehen an Beteiligungen	0,00	0,00	0,00
3423	Auszahlung von Darlehen an Unternehmen und Haushalte	0,00	0,00	0,00
3425	Auszahlungen von Vorschüssen und Anzahlungen	0,00	0,00	0,00
343	**Auszahlungen aus Kapitaltransfers**	**0,00**	**0,00**	**0,00**
3431	Kapitaltransferzahlungen an Träger des öffentlichen Rechts	0,00	0,00	0,00
3432	Kapitaltransferzahlungen an Beteiligungen	0,00	0,00	0,00
3433	Kapitaltransferzahlungen an Unternehmen (Finanzunternehmen)	0,00	0,00	0,00
3434	Kapitaltransferzahlungen an Haushalte und Organisationen ohne Erwerbscharakter	0,00	0,00	0,00
3435	Kapitaltransferzahlungen an das Ausland	0,00	0,00	0,00
34	**Summe Auszahlungen investive Gebarung**	**3 068 786,38**	**4 168 900,00**	**-1 100 113,62**
SA2	**Saldo (2) Geldfluss aus der Investiven Gebarung (33 – 34)**	**-1 988 400,12**	**-2 273 300,00**	**284 899,88**
SA3	**Saldo (3) Nettofinanzierungssaldo (Saldo 1 + Saldo 2)**	**-1 692 470,76**	**-1 727 000,00**	**34 529,24**
351	**Einzahlungen aus der Aufnahme von Finanzschulden**	**2 171 300,00**	**2 301 800,00**	**-130 500,00**
3511	Einzahlungen aus empfangenen Darlehen von öffentlichen Körperschaften und Rechtsträgern	0,00	0,00	0,00
3512	Einzahlungen aus empfangenen Darlehen von Beteiligungen	0,00	0,00	0,00
3513	Einzahlungen aus empfangenen Darlehen von Unternehmen und privaten Haushalten	0,00	0,00	0,00
3514	Einzahlungen aus Finanzschulden (Finanzunternehmen)	2 171 300,00	2 301 800,00	-130 500,00
353	**Einzahlungen infolge eines Kapitaltausch bei derivativen Finanzinstrumenten mit Grundgeschäft**	**0,00**	**0,00**	**0,00**
3530	Einzahlungen infolge eines Kapitaltausch bei derivativen Finanzinstrumenten mit Grundgeschäft	0,00	0,00	0,00
355	**Einzahlungen aus dem Abgang von Finanzinstrumenten**	**0,00**	**0,00**	**0,00**
3550	Einzahlungen aus dem Abgang von Finanzinstrumenten	0,00	0,00	0,00
35	**Summe Einzahlungen aus der Finanzierungstätigkeit**	**2 171 300,00**	**2 301 800,00**	**-130 500,00**
361	**Auszahlungen aus der Tilgung von Finanzschulden**	**546 124,39**	**555 700,00**	**-9 575,61**

Dienstleistungen (Gruppe 8)

MVAG	Mittelverwendungs- und aufbringungsgruppen (1. und 2. Ebene)	RA 2023	VA 2023	RA - VA
3611	Auszahlungen aus empfangenen Darlehen von öffentlichen Körperschaften und Rechtsträgern	8 000,00	8 000,00	0,00
3612	Auszahlungen aus empfangenen Darlehen von Beteiligungen	0,00	0,00	0,00
3613	Auszahlungen aus empfangenen Darlehen von Unternehmen und privaten Haushalten	0,00	0,00	0,00
3614	Auszahlungen aus Finanzschulden	538 124,39	547 700,00	-9 575,61
3615	Auszahlung aus der Rückzahlung von Leasingverbindlichkeiten	0,00	0,00	0,00
363	**Auszahlungen infolge eines Kapitaltausch bei derivativen Finanzinstrumenten mit Grundgeschäft**	**0,00**	**0,00**	**0,00**
3630	Auszahlungen infolge eines Kapitaltausch bei derivativen Finanzinstrumenten mit Grundgeschäft	0,00	0,00	0,00
365	**Auszahlungen für den Erwerb von Finanzinstrumenten**	**0,00**	**0,00**	**0,00**
3650	Auszahlungen für den Erwerb von Finanzinstrumenten	0,00	0,00	0,00
36	**Summe Auszahlungen aus der Finanzierungstätigkeit**	**546 124,39**	**555 700,00**	**-9 575,61**
SA4	**Saldo (4) Geldfluss aus der Finanzierungstätigkeit (35 – 36)**	**1 625 175,61**	**1 746 100,00**	**-120 924,39**
SA5	**Saldo (5) Geldfluss aus der voranschlagswirksamen Gebarung (Saldo 3 + Saldo 4)**	**-67 295,15**	**19 100,00**	**-86 395,15**

Finanzwirtschaft (Gruppe 9)

MVAG	Mittelverwendungs- und aufbringungsgruppen (1. und 2. Ebene)	RA 2023	VA 2023	RA - VA
311	**Einzahlungen aus der operativen Verwaltungstätigkeit**	**3 020 997,49**	**3 143 100,00**	**-122 102,51**
3111	Einzahlungen aus eigenen Abgaben	810 343,33	878 500,00	-68 156,67
3112	Einzahlungen aus Ertragsanteilen	2 190 504,02	2 261 600,00	-71 095,98
3113	Einzahlungen aus Gebühren	0,00	0,00	0,00
3114	Einzahlungen aus Leistungen	0,00	0,00	0,00
3115	Einzahlungen aus Besitz und wirtschaftlicher Tätigkeit	0,00	0,00	0,00
3116	Einzahlungen aus Veräußerung von geringwertigen Wirtschaftsgütern (GWG) und sonstige Einzahlungen	20 150,14	3 000,00	17 150,14
312	**Einzahlungen aus Transfers (ohne Kapitaltransfers)**	**117 897,00**	**59 800,00**	**58 097,00**
3121	Transferzahlungen von Trägern des öffentlichen Rechts	117 458,19	59 600,00	57 858,19
3122	Transferzahlungen von Beteiligungen	0,00	0,00	0,00
3123	Transferzahlungen von Unternehmen (inkl. Finanzunternehmen)	0,00	0,00	0,00
3124	Transferzahlungen von Haushalte und Organisationen ohne Erwerbscharakter	438,81	200,00	238,81
3125	Transferzahlungen vom Ausland	0,00	0,00	0,00
3126	Investitions- und Tilgungszuschüsse zwischen Unternehmungen und Betrieben der Gebietskörperschaft und der Gebietskörperschaft	0,00	0,00	0,00
313	**Einzahlungen aus Finanzerträgen**	**486,34**	**0,00**	**486,34**
3131	Einzahlungen aus Zinserträgen	486,34	0,00	486,34
3133	Einzahlungen aus Gewinnentnahmen von marktbestimmten Betrieben	0,00	0,00	0,00
3134	Sonstige Einzahlungen aus Finanzerträgen	0,00	0,00	0,00
3135	Einzahlungen aus Dividenden/Gewinnausschüttungen	0,00	0,00	0,00
31	**Summe Einzahlungen operative Gebarung**	**3 139 380,83**	**3 202 900,00**	**-63 519,17**
321	**Auszahlungen aus Personalaufwand**	**0,00**	**0,00**	**0,00**
3211	Auszahlungen für Personalaufwand Bezüge, Nebengebühren, und Mehrleistungsvergütungen)	0,00	0,00	0,00
3212	Auszahlungen für gesetzliche und freiwillige Sozialaufwendungen	0,00	0,00	0,00
3213	Auszahlungen aus sonstigem Personalaufwand	0,00	0,00	0,00
322	**Auszahlungen aus Sachaufwand (ohne Transferaufwand)**	**146 627,53**	**0,00**	**146 627,53**
3221	Auszahlungen für Gebrauchs- und Verbrauchsgüter, Handelswaren	0,00	0,00	0,00
3222	Auszahlungen für Verwaltungs- und Betriebsaufwand	0,00	0,00	0,00
3223	Auszahlungen für Leasing- und Mietaufwand	0,00	0,00	0,00
3224	Auszahlungen für Instandhaltung	0,00	0,00	0,00
3225	Sonstige Auszahlungen aus Sachaufwand	146 627,53	0,00	146 627,53
323	**Auszahlungen aus Transfers (ohne Kapitaltransfers)**	**43 387,69**	**30 200,00**	**13 187,69**
3231	Transferzahlungen an Träger des öffentlichen Rechts	25 115,69	25 100,00	15,69
3232	Transferzahlungen an Beteiligungen	18 272,00	5 100,00	13 172,00
3233	Transferzahlungen an Unternehmen (inkl. Finanzunternehmen)	0,00	0,00	0,00

Finanzwirtschaft (Gruppe 9)

MVAG	Mittelverwendungs- und aufbringungsgruppen (1. und 2. Ebene)	RA 2023	VA 2023	RA - VA
3234	Transferzahlungen an Haushalte und Organisationen ohne Erwerbscharakter	0,00	0,00	0,00
3235	Transferzahlungen an das Ausland	0,00	0,00	0,00
3236	Investitions- und Tilgungszuschüsse zwischen Unternehmungen und Betrieben der Gebietskörperschaft und der Gebietskörperschaft	0,00	0,00	0,00
324	**Auszahlungen aus Finanzaufwand**	**11 072,18**	**1 700,00**	**9 372,18**
3241	Auszahlungen für Zinsaufwand, für Finanzierungsleasing, für Forderungskauf, für Finanzschulden und derivative Finanzinstrumente m	10 212,46	1 100,00	9 112,46
3242	Auszahlungen für Zinsen aus derivativen Finanzinstrumenten ohne Grundgeschäft	0,00	0,00	0,00
3243	Auszahlung aus Gewinnentnahmen von marktbestimmten Betrieben	0,00	0,00	0,00
3244	Sonstige Auszahlungen aus Finanzaufwendungen	859,72	600,00	259,72
32	**Summe Auszahlungen operative Gebarung**	**201 087,40**	**31 900,00**	**169 187,40**
SA1	**Saldo (1) Geldfluss aus der Operativen Gebarung (31 – 32)**	**2 938 293,43**	**3 171 000,00**	**-232 706,57**
331	**Einzahlungen aus der Investitionstätigkeit**	**0,00**	**0,00**	**0,00**
3311	Einzahlungen aus der Veräußerung von immateriellem Vermögen	0,00	0,00	0,00
3312	Einzahlungen aus der Veräußerung von Grundstücken und Grundstückeinrichtungen	0,00	0,00	0,00
3313	Einzahlungen aus der Veräußerung von Gebäuden und Bauten	0,00	0,00	0,00
3314	Einzahlungen aus der Veräußerung von technischen Anlagen, Fahrzeuge und Maschinen	0,00	0,00	0,00
3315	Einzahlungen aus der Veräußerung von Amts-, Betriebs- und Geschäftsausstattung	0,00	0,00	0,00
3316	Einzahlungen aus der Veräußerung von Kulturgütern	0,00	0,00	0,00
3317	Einzahlungen aus der Veräußerung von Beteiligungen	0,00	0,00	0,00
332	**Einzahlungen aus der Rückzahlung von Darlehen sowie gewährten Vorschüssen**	**0,00**	**0,00**	**0,00**
3321	Einzahlungen aus Darlehen an Träger des öffentlichen Rechts	0,00	0,00	0,00
3322	Einzahlungen aus Darlehen an Beteiligungen	0,00	0,00	0,00
3323	Einzahlungen aus Darlehen an Unternehmen und Haushalte	0,00	0,00	0,00
3325	Einzahlungen aus Vorschüssen und Anzahlungen	0,00	0,00	0,00
333	**Einzahlungen aus Kapitaltransfers**	**0,00**	**0,00**	**0,00**
3331	Kapitaltransferzahlungen von Trägern des öffentlichen Rechts	0,00	0,00	0,00
3332	Kapitaltransferzahlungen von Beteiligungen	0,00	0,00	0,00
3333	Kapitaltransferzahlungen von Unternehmen	0,00	0,00	0,00
3334	Kapitaltransferzahlungen von Haushalten und Organisationen ohne Erwerbscharakter	0,00	0,00	0,00
3335	Kapitaltransferzahlungen vom Ausland	0,00	0,00	0,00
33	**Summe Einzahlungen investive Gebarung**	**0,00**	**0,00**	**0,00**
341	**Auszahlungen aus der Investitionstätigkeit**	**0,00**	**0,00**	**0,00**
3411	Auszahlungen für den Erwerb von immateriellem Vermögen	0,00	0,00	0,00

Finanzwirtschaft (Gruppe 9)

MVAG	Mittelverwendungs- und aufbringungsgruppen (1. und 2. Ebene)	RA 2023	VA 2023	RA - VA
3412	Auszahlungen für den Erwerb von Grundstücken und Grundstückseinrichtungen	0,00	0,00	0,00
3413	Auszahlungen für den Erwerb von Gebäuden und Bauten	0,00	0,00	0,00
3414	Auszahlungen für den Erwerb von technischen Anlagen, Fahrzeuge und Maschinen	0,00	0,00	0,00
3415	Auszahlungen für den Erwerb von Amts-, Betriebs- und Geschäftsausstattung	0,00	0,00	0,00
3416	Auszahlungen für den Erwerb von Kulturgütern	0,00	0,00	0,00
3417	Auszahlungen für den Erwerb von Beteiligungen	0,00	0,00	0,00
342	**Auszahlungen von gewährten Darlehen sowie gewährten Vorschüssen**	**0,00**	**0,00**	**0,00**
3421	Auszahlung von Darlehen an Träger des öffentlichen Rechts	0,00	0,00	0,00
3422	Auszahlung von Darlehen an Beteiligungen	0,00	0,00	0,00
3423	Auszahlung von Darlehen an Unternehmen und Haushalte	0,00	0,00	0,00
3425	Auszahlungen von Vorschüssen und Anzahlungen	0,00	0,00	0,00
343	**Auszahlungen aus Kapitaltransfers**	**0,00**	**0,00**	**0,00**
3431	Kapitaltransferzahlungen an Träger des öffentlichen Rechts	0,00	0,00	0,00
3432	Kapitaltransferzahlungen an Beteiligungen	0,00	0,00	0,00
3433	Kapitaltransferzahlungen an Unternehmen (Finanzunternehmen)	0,00	0,00	0,00
3434	Kapitaltransferzahlungen an Haushalte und Organisationen ohne Erwerbscharakter	0,00	0,00	0,00
3435	Kapitaltransferzahlungen an das Ausland	0,00	0,00	0,00
34	**Summe Auszahlungen investive Gebarung**	**0,00**	**0,00**	**0,00**
SA2	**Saldo (2) Geldfluss aus der Investiven Gebarung (33 – 34)**	**0,00**	**0,00**	**0,00**
SA3	**Saldo (3) Nettofinanzierungssaldo (Saldo 1 + Saldo 2)**	**2 938 293,43**	**3 171 000,00**	**-232 706,57**
351	**Einzahlungen aus der Aufnahme von Finanzschulden**	**0,00**	**0,00**	**0,00**
3511	Einzahlungen aus empfangenen Darlehen von öffentlichen Körperschaften und Rechtsträgern	0,00	0,00	0,00
3512	Einzahlungen aus empfangenen Darlehen von Beteiligungen	0,00	0,00	0,00
3513	Einzahlungen aus empfangenen Darlehen von Unternehmen und privaten Haushalten	0,00	0,00	0,00
3514	Einzahlungen aus Finanzschulden (Finanzunternehmen)	0,00	0,00	0,00
353	**Einzahlungen infolge eines Kapitaltausch bei derivativen Finanzinstrumenten mit Grundgeschäft**	**0,00**	**0,00**	**0,00**
3530	Einzahlungen infolge eines Kapitaltausch bei derivativen Finanzinstrumenten mit Grundgeschäft	0,00	0,00	0,00
355	**Einzahlungen aus dem Abgang von Finanzinstrumenten**	**0,00**	**0,00**	**0,00**
3550	Einzahlungen aus dem Abgang von Finanzinstrumenten	0,00	0,00	0,00
35	**Summe Einzahlungen aus der Finanzierungstätigkeit**	**0,00**	**0,00**	**0,00**
361	**Auszahlungen aus der Tilgung von Finanzschulden**	**10 305,02**	**10 300,00**	**5,02**

Finanzwirtschaft (Gruppe 9)

MVAG	Mittelverwendungs- und aufbringungsgruppen (1. und 2. Ebene)	RA 2023	VA 2023	RA - VA
3611	Auszahlungen aus empfangenen Darlehen von öffentlichen Körperschaften und Rechtsträgern	10 305,02	10 300,00	5,02
3612	Auszahlungen aus empfangenen Darlehen von Beteiligungen	0,00	0,00	0,00
3613	Auszahlungen aus empfangenen Darlehen von Unternehmen und privaten Haushalten	0,00	0,00	0,00
3614	Auszahlungen aus Finanzschulden	0,00	0,00	0,00
3615	Auszahlung aus der Rückzahlung von Leasingverbindlichkeiten	0,00	0,00	0,00
363	**Auszahlungen infolge eines Kapitaltausch bei derivativen Finanzinstrumenten mit Grundgeschäft**	**0,00**	**0,00**	**0,00**
3630	Auszahlungen infolge eines Kapitaltausch bei derivativen Finanzinstrumenten mit Grundgeschäft	0,00	0,00	0,00
365	**Auszahlungen für den Erwerb von Finanzinstrumenten**	**0,00**	**0,00**	**0,00**
3650	Auszahlungen für den Erwerb von Finanzinstrumenten	0,00	0,00	0,00
36	**Summe Auszahlungen aus der Finanzierungstätigkeit**	**10 305,02**	**10 300,00**	**5,02**
SA4	**Saldo (4) Geldfluss aus der Finanzierungstätigkeit (35 – 36)**	**-10 305,02**	**-10 300,00**	**-5,02**
SA5	**Saldo (5) Geldfluss aus der voranschlagswirksamen Gebarung (Saldo 3 + Saldo 4)**	**2 927 988,41**	**3 160 700,00**	**-232 711,59**

Vermögenshaushalt (Anlage 1c)

	AKTIVA	Code	Endbestand 31.12.2022	Endbestand 31.12.2023	Veränderung
A	**Langfristiges Vermögen**	**10**	**28 965 256,95**	**32 272 781,30**	**3 307 524,35**
A.I	**Immaterielle Vermögenswerte**	**101**	**79 956,35**	**85 337,59**	**5 381,24**
A.I.1	Immaterielle Vermögenswerte	1010	79 956,35	85 337,59	5 381,24
A.II	**Sachanlagen**	**102**	**28 676 278,60**	**31 622 339,53**	**2 946 060,93**
A.II.1	Grundstücke, Grundstückseinrichtungen und Infrastruktur	1021	8 182 345,07	8 115 974,85	-66 370,22
A.II.2	Gebäude und Bauten	1022	6 069 901,38	7 259 542,10	1 189 640,72
A.II.3	Wasser- und Abwasserbauten und -anlagen	1023	13 368 979,64	14 311 053,83	942 074,19
A.II.4	Sonderanlagen	1024	441 870,19	898 115,49	456 245,30
A.II.5	Technische Anlagen, Fahrzeuge und Maschinen	1025	135 421,98	636 824,95	501 402,97
A.II.6	Amts-, Betriebs- und Geschäftsausstattung	1026	375 798,00	298 865,97	-76 932,03
A.II.7	Kulturgüter	1027	101 962,34	101 962,34	0,00
A.II.8	Geleistete Anzahlungen für Anlagen und Anlagen in Bau	1028	0,00	0,00	0,00
A.III	**Aktive Finanzinstrumente/Langfristiges Finanzvermögen**	**103**	**0,00**	**0,00**	**0,00**
A.III.1	Bis zur Endfälligkeit gehaltene Finanzinstrumente	1031	0,00	0,00	0,00
A.III.2	Zur Veräußerung verfügbare Finanzinstrumente	1032	0,00	0,00	0,00
A.III.3	Partizipations- und Hybridkapital	1033	0,00	0,00	0,00
A.III.4	Derivative Finanzinstrumente ohne Grundgeschäft	1034	0,00	0,00	0,00
A.IV	**Beteiligungen**	**104**	**36 252,00**	**36 252,00**	**0,00**
A.IV.1	Beteiligungen an verbundenen Unternehmen	1041	0,00	0,00	0,00
A.IV.2	Beteiligungen an assoziierten Unternehmen	1042	0,00	0,00	0,00
A.IV.3	Sonstige Beteiligungen	1043	36 252,00	36 252,00	0,00
A.IV.4	Verwaltete Einrichtungen, die der Kontrolle unterliegen	1044	0,00	0,00	0,00
A.V	**Langfristige Forderungen**	**106**	**172 770,00**	**528 852,18**	**356 082,18**
A.V.1	Langfristige Forderungen aus Lieferungen und Leistungen	1061	0,00	356 082,18	356 082,18
A.V.2	Langfristige Forderungen aus gewährten Darlehen	1062	172 770,00	172 770,00	0,00
A.V.3	Sonstige langfristige Forderungen	1063	0,00	0,00	0,00

	AKTIVA	Code	Endbestand 31.12.2022	Endbestand 31.12.2023	Veränderung
B	**Kurzfristiges Vermögen**	**11**	**1 890 472,50**	**1 885 833,66**	**-4 638,84**
B.I	**Kurzfristige Forderungen**	**113**	**1 110 144,00**	**1 244 576,33**	**134 432,33**
B.I.1	Kurzfristige Forderungen aus Lieferungen und Leistungen	1131	902 747,75	902 692,49	-55,26
B.I.2	Kurzfristige Forderungen aus Abgaben	1132	30 967,92	146 962,24	115 994,32
B.I.3	Sonstige kurzfristige Forderungen	1133	0,00	0,00	0,00
B.I.4	Sonstige kurzfristige Forderungen (nicht voranschlagswirksame Gebarung)	1134	176 428,33	194 921,60	18 493,27
B.II	**Vorräte**	**114**	**0,00**	**0,00**	**0,00**
B.II.1	Vorräte	1141	0,00	0,00	0,00
B.II.2	Gegebene Anzahlungen auf Vorräte	1142	0,00	0,00	0,00
B.III	**Liquide Mittel**	**115**	**780 328,50**	**641 257,33**	**-139 071,17**
B.III.1	Kassa, Bankguthaben, Schecks	1151	486 460,63	481 211,19	-5 249,44
B.III.2	Zahlungsmittelreserven	1152	293 867,87	160 046,14	-133 821,73
B.IV	**Aktive Finanzinstrumente/Kurzfristiges Finanzvermögen**	**116**	**0,00**	**0,00**	**0,00**
B.IV.1	Aktive Finanzinstrumente/Kurzfristiges Finanzvermögen	1160	0,00	0,00	0,00
B.V	**Aktive Rechnungsabgrenzung**	**117**	**0,00**	**0,00**	**0,00**
B.V.1	Aktive Rechnungsabgrenzung	1170	0,00	0,00	0,00
	Summe Aktiva (10 + 11)		**30 855 729,45**	**34 158 614,96**	**3 302 885,51**

	PASSIVA	Code	Endbestand 31.12.2022	Endbestand 31.12.2023	Veränderung
C	**Nettovermögen (Ausgleichsposten)**	**12**	**11 507 962,68**	**11 525 278,44**	**17 315,76**
C.I	**Saldo der Eröffnungsbilanz**	**121**	**4 717 580,47**	**4 717 580,47**	**0,00**
C.I.1	Saldo der Eröffnungsbilanz	1210	4 717 580,47	4 717 580,47	0,00
C.II	**Kumuliertes Nettoergebnis**	**122**	**1 833 553,39**	**1 984 690,88**	**151 137,49**
C.II.1	Kumuliertes Nettoergebnis	1220	1 833 553,39	1 984 690,88	151 137,49
C.III	**Haushaltsrücklagen**	**123**	**4 956 828,82**	**4 823 007,09**	**-133 821,73**
C.III.1	Haushaltsrücklagen	1230	4 956 828,82	4 823 007,09	-133 821,73
C.IV	**Neubewertungsrücklagen (Umbewertungskonto)**	**124**	**0,00**	**0,00**	**0,00**
C.IV.1	Neubewertungsrücklagen (Umbewertungskonto)	1240	0,00	0,00	0,00
C.V	**Fremdwährungsumrechnungsrücklagen**	**125**	**0,00**	**0,00**	**0,00**
C.V.1	Fremdwährungsumrechnungsrücklagen	1250	0,00	0,00	0,00
D	**Sonderposten Investitionszuschüsse (Kapitaltransfers)**	**13**	**10 515 417,84**	**11 936 697,12**	**1 421 279,28**
D.I	**Investitionszuschüsse**	**131**	**10 515 417,84**	**11 936 697,12**	**1 421 279,28**
D.I.1	Investitionszuschüsse von Trägern öffentlichen Rechts	1311	6 173 110,81	6 824 497,47	651 386,66
D.I.2	Investitionszuschüsse von Beteiligungen	1312	0,00	0,00	0,00
D.I.3	Investitionszuschüsse von Übrigen	1313	4 342 307,03	5 112 199,65	769 892,62
E	**Langfristige Fremdmittel**	**14**	**8 337 383,48**	**10 329 537,70**	**1 992 154,22**
E.I	**Langfristige Finanzschulden, netto**	**141**	**8 199 590,13**	**10 226 151,40**	**2 026 561,27**
E.I.1	Langfristige Finanzschulden	1411	8 199 590,13	10 226 151,40	2 026 561,27
E.I.2	Langfristige Forderungen aus derivativen Finanzinstrumenten mit Grundgeschäft	1412	0,00	0,00	0,00
E.I.3	Langfristige Verbindlichkeiten aus derivativen Finanzinstrumenten mit Grundgeschäft	1413	0,00	0,00	0,00
E.II	**Langfristige Verbindlichkeiten**	**142**	**0,00**	**0,00**	**0,00**
E.II.1	Langfristige Verbindlichkeiten aus Lieferungen und Leistungen	1421	0,00	0,00	0,00
E.II.2	Leasingverbindlichkeiten	1422	0,00	0,00	0,00
E.II.3	Sonstige langfristige Verbindlichkeiten	1423	0,00	0,00	0,00

	PASSIVA	Code	Endbestand 31.12.2022	Endbestand 31.12.2023	Veränderung
E.III	**Langfristige Rückstellungen**	**143**	**137 793,35**	**103 386,30**	**-34 407,05**
E.III.1	Rückstellungen für Abfertigungen	1431	72 390,25	37 983,20	-34 407,05
E.III.2	Rückstellungen für Jubiläumszuwendungen	1432	65 403,10	65 403,10	0,00
E.III.3	Rückstellungen für Haftungen	1433	0,00	0,00	0,00
E.III.4	Rückstellungen für Sanierungen von Altlasten	1434	0,00	0,00	0,00
E.III.5	Rückstellungen für Pensionen	1435	0,00	0,00	0,00
E.III.6	Sonstige langfristige Rückstellungen	1436	0,00	0,00	0,00
F	**Kurzfristige Fremdmittel**	**15**	**494 965,45**	**367 101,70**	**-127 863,75**
F.I	**Kurzfristige Finanzschulden, netto**	**151**	**0,00**	**0,00**	**0,00**
F.I.1	Kurzfristige Finanzschulden	1511	0,00	0,00	0,00
F.I.2	Kurzfristige Forderungen aus derivativen Finanzinstrumenten mit Grundgeschäft	1512	0,00	0,00	0,00
F.I.3	Kurzfristige Verbindlichkeiten aus derivativen Finanzinstrumenten mit Grundgeschäft	1513	0,00	0,00	0,00
F.II	**Kurzfristige Verbindlichkeiten**	**152**	**494 965,45**	**367 101,70**	**-127 863,75**
F.II.1	Kurzfristige Verbindlichkeiten aus Lieferungen und Leistungen	1521	434 465,86	128 809,46	-305 656,40
F.II.2	Kurzfristige Verbindlichkeiten aus Abgaben	1522	0,00	0,00	0,00
F.II.3	Sonstige kurzfristige Verbindlichkeiten	1523	0,00	0,00	0,00
F.II.4	Sonstige kurzfristige Verbindlichkeiten (nicht voranschlagswirksame Gebarung)	1524	60 499,59	238 292,24	177 792,65
F.III	**Kurzfristige Rückstellungen**	**153**	**0,00**	**0,00**	**0,00**
F.III.1	Rückstellungen für Prozesskosten	1531	0,00	0,00	0,00
F.III.2	Rückstellungen für ausstehende Rechnungen	1532	0,00	0,00	0,00
F.III.3	Rückstellungen für nicht konsumierte Urlaube	1533	0,00	0,00	0,00
F.III.4	Sonstige kurzfristige Rückstellungen	1534	0,00	0,00	0,00
F.IV	**Passive Rechnungsabgrenzung**	**154**	**0,00**	**0,00**	**0,00**
F.IV.1	Passive Rechnungsabgrenzung	1540	0,00	0,00	0,00
	Summe Passiva (12 + 13 + 14 + 15)		**30 855 729,45**	**34 158 614,96**	**3 302 885,51**

Haushaltspotential

MVAG	Mittelverwendungs- und -aufbringungsgruppen	Mittelaufbringung	Mittelverwendung	Saldo
211	Erträge aus der operativen Verwaltungstätigkeit	4 160 875,85		
212	Erträge aus Transfers	852 947,30		
213	Finanzerträge	486,34		
Summe Erträge (SU 21)		**5 014 309,49**		
2117	Nicht finanzierungswirksame operative Erträge	-39 057,16		
	(Auflösung von Rückstellungen und Aktivierte Eigenleistungen)			
2127	Nicht finanzierungswirksamer Transferertrag	0,00		
	(Auflösung von Investitionszuschüssen)			
2136	Sonstige nicht finanzierungswirksame Finanzerträge	0,00		
	(Auflösung von RS Bewertung von Beteiligungen und aktiven Finanzinstrumenten)			
Nicht finanzwirksame Erträge		**-39 057,16**		
Finanzwirksame Erträge		**4 975 252,33**		
221	Personalaufwand		696 870,86	
222	Sachaufwand (ohne Transferaufwand)		1 290 188,36	
223	Transferaufwand (laufende Transfers und Kapitaltransfers)		1 908 665,21	
224	Finanzaufwand		267 283,71	
Summe Aufwendungen (SU 22)			**4 163 008,14**	
2214	Nicht finanzierungswirksamer Personalaufwand		0,00	
	(Dotierung RS für Abfertigungen, Jubiläum u. nicht konsumierte Urlaube)			
2226	Nicht finanzierungswirksamer Sachaufwand		-9 538,03	
	(inkl. Abschreibungen, Dotierung von RS Prozess, ausstehende Rechnungen)			
2237	Nicht finanzierungswirksamer Transferaufwand		0,00	
	(Dotierungen von RS f. Pensionen)			
2245	Nicht finanzierungswirksamer Finanzaufwand		0,00	
	(Wertberichtigungen zu Finanzinstrumenten, Aufwendungen aus der Bewertung von Beteiligungen)			
Nicht finanzwirksame Aufwendungen			**-9 538,03**	
Finanzwirksame Aufwendungen			**4 153 470,11**	
Finanzwirksames Ergebnis		**4 975 252,33**	**4 153 470,11**	**821 782,22**

MVAG	Mittelverwendungs- und -aufbringungsgruppen	Mittelaufbringung	Mittelverwendung	Saldo
332	Einzahlungen aus der Rückzahlung von Darlehen sowie gewährten Vorschüssen	0,00		
	(ohne 3325 mit Projektcode - Anzahlungen)			
1141	Vorräte (- Veränderung)	0,00		
1142	Gegebene Anzahlungen auf Vorräte (- Veränderung)	0,00		
1540	Passive Rechnungsabgrenzung	0,00		
	Einzahlungen der Kontengruppe 000-089, die keinem Projekt mit Projektcode 1 zugeordnet sind	0,00		
	Einzahlungen der Kontengruppe 30, die keinem Projekt mit Projektcode 1 zugeordnet sind	178 225,56		
	- Erträge der Kontogruppe 80 mit Projektcode 1	0,00		
2301	Entnahmen von Rücklagen endfälliger Darlehen (Kontengruppe 893)	0,00		
Jährliche wiederkehrende Einzahlungen		**178 225,56**		
36	Auszahlungen aus der Finanzierungstätigkeit (ohne Projektcode 1)		887 738,73	
2401	Zuweisung an Rücklagen endfälliger Darlehen (Kontengruppe 793)		0,00	
342	Auszahlungen von gewährten Darlehen sowie gewährten Vorschüssen		0,00	
	(ohne 3425 mit Projektcode - Anzahlungen)			
1141	Vorräte (+ Veränderung)		0,00	
1142	Gegebene Anzahlungen auf Vorräte (+ Veränderung)		0,00	
1170	Aktive Rechnungsabgrenzung		0,00	
	Auszahlungen (Investitionen) der Kontengruppe 000-083, die keinem Projekt mit Projektcode 1 zugeordnet sind		39 067,38	
Jährliche wiederkehrende Auszahlungen			**926 806,11**	
	Kontengruppe 871, KT der Ergebnisrechnung, mit Projektcode (BZ)	-470 000,00		
Summe Kapitaltransfers der Ergebnisrechnung		**-470 000,00**		
Jährliches Haushaltspotential		**4 683 477,89**	**5 080 276,22**	**-396 798,33**
	Jährliches Haushaltspotential	-396 798,33		
	kumuliertes Haushaltspotential zum 31.12.2022 (Vorjahr)	405 694,07		
Verfügbares Haushaltspotential		**8 895,74**		

MVAG	Mittelverwendungs- und -aufbringungsgruppen	Mittelaufbringung	Mittelverwendung	Saldo
informativ	im verfügbaren Haushaltspotential enthaltene Bedarfszuweisungen zur Liquiditätssteigerung aus Kontogruppe 871, KT der Ergebnisrechung ohne Projektcode	19 430,05		
informativ	tatsächlicher Liquiditätsbedarf ohne Rücklagenauflösung (Abgang)	-10 534,31		
2401	Zuweisung an Haushaltsrücklagen (Kontengruppe 794)		353,78	
2401	Zuweisung an Haushaltsrücklagen (Kontengruppe 795)		0,00	
Jährliche Aufwände für Rücklagen			**353,78**	
2301	Entnahmen von Haushaltsrücklagen (Kontengruppe 894)	0,00		
2301	Entnahmen von Haushaltsrücklagen (Kontengruppe 895)	0,00		
Jährliche RL-Erträge f. Investitionen (finanzw.)		**0,00**		
Endbestand kumuliertes Haushaltspotential		**8 895,74**	**353,78**	**8 541,96**
	- Zuweisungen und Umbuchungen an investive Vorhaben			
	1630 FF Haus			10 019,47
	7100 GW Erhaltung			97 486,47
	16301 FF Auto			7 000,00
	8490 Veranstaltungshalle			32 000,00
	+ Rückführungen und Umbuchungen von investiven Vorhaben			
	8590 LWL			139 600,00
Endstand kumuliertes Haushaltspotential nach Berücksichtigung von Zuweisungen und Rückführungen investive Vorhaben				**1 636,02**

Ergebnis- und Finanzierungsrechnung Detailnachweis

		MVAG EH	MVAG FH	VC QU	Ergebnisrechnung RA 2023	Ergebnisrechnung VA 2023	Ergebnisrechnung RA - VA	Finanzierungsrechnung RA 2023	Finanzierungsrechnung VA 2023	Finanzierungsrechnung RA - VA
0	**Vertretungskörper und allgemeine Verwaltung**									
00	**Gewählte Gemeindeorgane**									
000	**Gewählte Gemeindeorgane**									
000000	**Vertretungskörper**									
Operative Gebarung										
SU 21 / 31	**Summe Erträge / Einzahlungen operative Gebarung**				**0,00**	**0,00**	**0,00**	**0,00**	**0,00**	**0,00**
1/000000-582000	Organe, Versicherung Bva-DGB	2212	3212	20	8 235,12	8 200,00	35,12	8 235,12	8 200,00	35,12
1/000000-670000	Versicherungen	2222	3222	24	543,48	600,00	-56,52	543,48	600,00	-56,52
1/000000-721000	Bezüge der Organe	2225	3225	22	112 857,34	113 600,00	-742,66	112 857,34	113 600,00	-742,66
1/000000-721100	Diäten, Reisegebühren	2225	3225	22	2 839,76	4 300,00	-1 460,24	2 839,76	4 300,00	-1 460,24
1/000000-723000	Amtspauschalien u. Repräsentationsausg.	2225	3225	24	8 982,39	4 400,00	4 582,39	7 861,67	4 400,00	3 461,67
1/000000-728000	Schulung der Gemeindefunktionäre	2225	3225	24	3 808,86	3 400,00	408,86	3 808,86	3 400,00	408,86
1/000000-752000	Pensionskassenbeitr. Bgm, Valida	2231	3231	26	4 458,00	4 700,00	-242,00	4 458,00	4 700,00	-242,00
SU 22 / 32	**Summe Aufwendungen / Auszahlungen operative Gebarung**				**141 724,95**	**139 200,00**	**2 524,95**	**140 604,23**	**139 200,00**	**1 404,23**
SA 0 / SA 1	**(0) Nettoergebnis (21 - 22) / (1) Geldfluss operative Gebarung (31 – 32)**				**-141 724,95**	**-139 200,00**	**-2 524,95**	**-140 604,23**	**-139 200,00**	**-1 404,23**
SU 23	**Summe Haushaltsrücklagen**				**0,00**	**0,00**	**0,00**	**0,00**	**0,00**	**0,00**
SA00	**Nettoergebnis nach Zuw./Entn. Haushaltsrücklagen (Saldo 0 +/- SU23)**				**-141 724,95**	**-139 200,00**	**-2 524,95**			
Investive Gebarung										
SU 33	**Summe Einzahlungen investive Gebarung**							**0,00**	**0,00**	**0,00**
SU 34	**Summe Auszahlungen investive Gebarung**							**0,00**	**0,00**	**0,00**
SA2	**Saldo (2) Geldfluss aus der Investiven Gebarung (33 – 34)**							**0,00**	**0,00**	**0,00**
SA3	**Saldo (3) Nettofinanzierungssaldo (Saldo 1 + Saldo 2)**							**-140 604,23**	**-139 200,00**	**-1 404,23**
Finanzierungstätigkeit										
SU 35	**Summe Einzahlungen aus der Finanzierungstätigkeit**							**0,00**	**0,00**	**0,00**
SU 36	**Summe Auszahlungen aus der Finanzierungstätigkeit**							**0,00**	**0,00**	**0,00**
SA4	**Saldo (4) Geldfluss aus der Finanzierungstätigkeit (35 – 36)**							**0,00**	**0,00**	**0,00**
SA5	**Saldo (5) Geldfluss aus der voranschlagswirksamen Gebarung (Saldo 3 + Saldo 4)**							**-140 604,23**	**-139 200,00**	**-1 404,23**
01	**Hauptverwaltung**									
010	**Zentralamt**									
010000	**Hauptverwaltung**									
Operative Gebarung										
2/010000+808000	Kopierpapier, Ersatz	2116	3116	16	100,00	1 500,00	-1 400,00	100,00	1 500,00	-1 400,00
2/010000+816000	Kopierbeitrag Ersätze	2114	3114	13	0,00	100,00	-100,00	0,00	100,00	-100,00

		MVAG EH	MVAG FH	VC	QU	Ergebnisrechnung RA 2023	Ergebnisrechnung VA 2023	Ergebnisrechnung RA - VA	Finanzierungsrechnung RA 2023	Finanzierungsrechnung VA 2023	Finanzierungsrechnung RA - VA
2/010000+817000	Erträge aus der Auflösung von sonstigen Rückstellungen	2117				34 407,05	1 200,00	33 207,05	0,00	0,00	0,00
2/010000+828000	Sonst. Einnahmen	2116	3116	18		4 307,60	500,00	3 807,60	4 307,60	500,00	3 807,60
2/010000+829000	Abfertigungsversicherung	2116	3116	18		0,00	16 000,00	-16 000,00	0,00	16 000,00	-16 000,00
2/010000+829200	AMS Ersatz Lohn	2116	3116	18		25 554,15	30 000,00	-4 445,85	25 554,15	30 000,00	-4 445,85
SU 21 / 31	**Summe Erträge / Einzahlungen operative Gebarung**					**64 368,80**	**49 300,00**	**15 068,80**	**29 961,75**	**48 100,00**	**-18 138,25**
1/010000-400000	Geringwertige Wirtschaftsgüter (GWG)	2221	3221	23		1 558,31	1 200,00	358,31	1 558,31	1 200,00	358,31
1/010000-413000	Ankauf von Sicherheitsartikel	2221	3221	23		369,96	100,00	269,96	369,96	100,00	269,96
1/010000-451000	Beheizung	2221	3221	23		3 661,10	3 800,00	-138,90	3 661,10	3 800,00	-138,90
1/010000-454000	Reinigungsmittel	2221	3221	23		776,04	400,00	376,04	776,04	400,00	376,04
1/010000-456000	Schreib-, Zeichen- u. sonst. Büromittel	2221	3221	23		2 767,56	2 500,00	267,56	2 767,56	2 500,00	267,56
1/010000-457000	Druckwerke	2221	3221	23		4 623,62	1 600,00	3 023,62	4 623,62	1 600,00	3 023,62
1/010000-459000	Sonstige Verbrauchsgüter	2221	3221	23		905,10	400,00	505,10	905,10	400,00	505,10
1/010000-510000	Bezüge für Vb der Besoldungsgr	2211	3211	20		170 587,17	181 100,00	-10 512,83	170 587,17	181 100,00	-10 512,83
1/010000-511000	Bezüge Reinigungskraft	2211	3211	20		7 197,68	5 000,00	2 197,68	7 197,68	5 000,00	2 197,68
1/010000-522000	Bezüge nicht ganzjährig beschäftigte Angestellte, Ferialpraktikant	2211	3211	20		4 233,85	2 000,00	2 233,85	4 233,85	2 000,00	2 233,85
1/010000-523000	Bezüge nicht ganzjährig Beschäftigte Arbeiter	2211	3211	20		962,19	500,00	462,19	962,19	500,00	462,19
1/010000-565000	Mehrleistungen	2211	3211	20		5 382,01	5 700,00	-317,99	5 382,01	5 700,00	-317,99
1/010000-567000	Vb, Belohnung	2213	3213	20		1 800,00	1 800,00	0,00	1 800,00	1 800,00	0,00
1/010000-569000	Sonstige Nebengebühren	2211	3211	20		748,57	700,00	48,57	748,57	700,00	48,57
1/010000-580000	DGB zum. Ausgleichsfonds	2212	3212	20		7 854,00	7 500,00	354,00	7 854,00	7 500,00	354,00
1/010000-582000	DGB zur Sozialversicherung	2212	3212	20		51 045,24	44 100,00	6 945,24	51 045,24	44 100,00	6 945,24
1/010000-591000	Dotierung von Rückstellungen für Abfertigungen	2214				0,00	2 200,00	-2 200,00	0,00	0,00	0,00
1/010000-592000	Dotierung von Rückstellungen für Jubiläumszuwendungen	2214				0,00	6 900,00	-6 900,00	0,00	0,00	0,00
1/010000-600000	Strom	2222	3222	24		4 334,72	4 000,00	334,72	4 334,72	4 000,00	334,72
1/010000-614000	Instandhaltung von Gebäuden	2224	3224	24		1 138,54	1 000,00	138,54	1 138,54	1 000,00	138,54
1/010000-616000	Instandhaltung v. Maschinen	2224	3224	24		1 356,79	2 300,00	-943,21	1 356,79	2 300,00	-943,21
1/010000-630000	Porto	2222	3222	24		2 690,71	4 000,00	-1 309,29	2 690,71	4 000,00	-1 309,29
1/010000-631000	Telefon, Telegraf, Telex	2222	3222	24		4 284,35	2 900,00	1 384,35	4 284,35	2 900,00	1 384,35
1/010000-640000	Beratungskosten	2222	3222	24		10 701,60	10 000,00	701,60	10 701,60	10 000,00	701,60
1/010000-670000	Versicherungen	2222	3222	24		20 780,24	13 000,00	7 780,24	20 780,24	13 000,00	7 780,24
1/010000-680000	Planmäßige Abschreibung	2226				22 643,61	21 400,00	1 243,61	0,00	0,00	0,00
1/010000-710000	Öffentliche Abgaben	2225	3225	24		7 367,42	5 000,00	2 367,42	7 357,42	5 000,00	2 357,42
1/010000-711000	Gebühren für die Benützung von Gemeindeeinrichtungen (Kanal und Wasser)	2225	3225	24		3 361,73	2 700,00	661,73	3 216,69	2 700,00	516,69
1/010000-724000	Reisegebühren	2225	3225	24		770,55	500,00	270,55	770,55	500,00	270,55

		MVAG EH	MVAG FH	VC	QU	Ergebnisrechnung RA 2023	Ergebnisrechnung VA 2023	Ergebnisrechnung RA - VA	Finanzierungsrechnung RA 2023	Finanzierungsrechnung VA 2023	Finanzierungsrechnung RA - VA
1/010000-725000	Bibliothekserfordernisse	2225	3225		24	100,00	200,00	-100,00	100,00	200,00	-100,00
1/010000-726000	Mitgliedsbeiträge an Institutionen	2225	3225		24	661,60	700,00	-38,40	661,60	700,00	-38,40
1/010000-728000	Entgelte f. sonstige Leistungen	2225	3225		24	25 584,84	19 000,00	6 584,84	24 243,64	19 000,00	5 243,64
SU 22 / 32	**Summe Aufwendungen / Auszahlungen operative Gebarung**					**370 249,10**	**354 200,00**	**16 049,10**	**346 109,25**	**323 700,00**	**22 409,25**
SA 0 / SA 1	**(0) Nettoergebnis (21 - 22) / (1) Geldfluss operative Gebarung (31 – 32)**					**-305 880,30**	**-304 900,00**	**-980,30**	**-316 147,50**	**-275 600,00**	**-40 547,50**
SU 23	**Summe Haushaltsrücklagen**					**0,00**	**0,00**	**0,00**	**0,00**	**0,00**	**0,00**
SA00	**Nettoergebnis nach Zuw./Entn. Haushaltsrücklagen (Saldo 0 +/- SU23)**					**-305 880,30**	**-304 900,00**	**-980,30**			
Investive Gebarung											
SU 33	**Summe Einzahlungen investive Gebarung**								**0,00**	**0,00**	**0,00**
1/010000-020000	Ankauf von Maschinen		3414	2	41	0,00	0,00	0,00	3 028,33	2 500,00	528,33
1/010000-042000	Amtsausstattung		3415	2	41	0,00	0,00	0,00	878,40	1 000,00	-121,60
SU 34	**Summe Auszahlungen investive Gebarung**								**3 906,73**	**3 500,00**	**406,73**
SA2	**Saldo (2) Geldfluss aus der Investiven Gebarung (33 – 34)**								**-3 906,73**	**-3 500,00**	**-406,73**
SA3	**Saldo (3) Nettofinanzierungssaldo (Saldo 1 + Saldo 2)**								**-320 054,23**	**-279 100,00**	**-40 954,23**
Finanzierungstätigkeit											
SU 35	**Summe Einzahlungen aus der Finanzierungstätigkeit**								**0,00**	**0,00**	**0,00**
SU 36	**Summe Auszahlungen aus der Finanzierungstätigkeit**								**0,00**	**0,00**	**0,00**
SA4	**Saldo (4) Geldfluss aus der Finanzierungstätigkeit (35 – 36)**								**0,00**	**0,00**	**0,00**
SA5	**Saldo (5) Geldfluss aus der voranschlagswirksamen Gebarung (Saldo 3 + Saldo 4)**								**-320 054,23**	**-279 100,00**	**-40 954,23**
015	**Pressestelle, Amtsblatt und Öffentlichkeitsarbeit**										
015000	**AMTSBLATT(GDE.-NACHR ICHTEN)**										
Operative Gebarung											
2/015000+810000	Gdezeitung, Inserate	2114	3114		13	907,25	1 500,00	-592,75	792,75	1 500,00	-707,25
SU 21 / 31	**Summe Erträge / Einzahlungen operative Gebarung**					**907,25**	**1 500,00**	**-592,75**	**792,75**	**1 500,00**	**-707,25**
1/015000-457000	Gemeindezeitung	2221	3221		23	9 381,07	9 000,00	381,07	9 381,07	9 000,00	381,07
1/015000-630000	Gemeindezeitung, Porto	2222	3222		24	2 343,21	2 000,00	343,21	2 343,21	2 000,00	343,21
SU 22 / 32	**Summe Aufwendungen / Auszahlungen operative Gebarung**					**11 724,28**	**11 000,00**	**724,28**	**11 724,28**	**11 000,00**	**724,28**
SA 0 / SA 1	**(0) Nettoergebnis (21 - 22) / (1) Geldfluss operative Gebarung (31 – 32)**					**-10 817,03**	**-9 500,00**	**-1 317,03**	**-10 931,53**	**-9 500,00**	**-1 431,53**
SU 23	**Summe Haushaltsrücklagen**					**0,00**	**0,00**	**0,00**	**0,00**	**0,00**	**0,00**
SA00	**Nettoergebnis nach Zuw./Entn. Haushaltsrücklagen (Saldo 0 +/- SU23)**					**-10 817,03**	**-9 500,00**	**-1 317,03**			
Investive Gebarung											
SU 33	**Summe Einzahlungen investive Gebarung**								**0,00**	**0,00**	**0,00**
SU 34	**Summe Auszahlungen investive Gebarung**								**0,00**	**0,00**	**0,00**
SA2	**Saldo (2) Geldfluss aus der Investiven Gebarung (33 – 34)**								**0,00**	**0,00**	**0,00**
SA3	**Saldo (3) Nettofinanzierungssaldo (Saldo 1 + Saldo 2)**								**-10 931,53**	**-9 500,00**	**-1 431,53**
Finanzierungstätigkeit											
SU 35	**Summe Einzahlungen aus der Finanzierungstätigkeit**								**0,00**	**0,00**	**0,00**

		MVAG EH	MVAG FH	VC	QU	Ergebnisrechnung RA 2023	Ergebnisrechnung VA 2023	Ergebnisrechnung RA - VA	Finanzierungsrechnung RA 2023	Finanzierungsrechnung VA 2023	Finanzierungsrechnung RA - VA
SU 36	**Summe Auszahlungen aus der Finanzierungstätigkeit**								**0,00**	**0,00**	**0,00**
SA4	**Saldo (4) Geldfluss aus der Finanzierungstätigkeit (35 – 36)**								**0,00**	**0,00**	**0,00**
SA5	**Saldo (5) Geldfluss aus der voranschlagswirksamen Gebarung (Saldo 3 + Saldo 4)**								**-10 931,53**	**-9 500,00**	**-1 431,53**
019	**Repräsentation**										
019000	**REPRAESENTATION**										
Operative Gebarung											
SU 21 / 31	**Summe Erträge / Einzahlungen operative Gebarung**					**0,00**	**0,00**	**0,00**	**0,00**	**0,00**	**0,00**
1/019000-413000	Gratulationen und Geschenke	2221	3221		23	4 833,34	4 900,00	-66,66	4 496,20	4 900,00	-403,80
1/019000-723000	Repräsentationsausgaben	2225	3225		24	7 106,31	2 500,00	4 606,31	7 106,31	2 500,00	4 606,31
SU 22 / 32	**Summe Aufwendungen / Auszahlungen operative Gebarung**					**11 939,65**	**7 400,00**	**4 539,65**	**11 602,51**	**7 400,00**	**4 202,51**
SA 0 / SA 1	**(0) Nettoergebnis (21 - 22) / (1) Geldfluss operative Gebarung (31 – 32)**					**-11 939,65**	**-7 400,00**	**-4 539,65**	**-11 602,51**	**-7 400,00**	**-4 202,51**
SU 23	**Summe Haushaltsrücklagen**					**0,00**	**0,00**	**0,00**	**0,00**	**0,00**	**0,00**
SA00	**Nettoergebnis nach Zuw./Entn. Haushaltsrücklagen (Saldo 0 +/- SU23)**					**-11 939,65**	**-7 400,00**	**-4 539,65**			
Investive Gebarung											
SU 33	**Summe Einzahlungen investive Gebarung**								**0,00**	**0,00**	**0,00**
SU 34	**Summe Auszahlungen investive Gebarung**								**0,00**	**0,00**	**0,00**
SA2	**Saldo (2) Geldfluss aus der Investiven Gebarung (33 – 34)**								**0,00**	**0,00**	**0,00**
SA3	**Saldo (3) Nettofinanzierungssaldo (Saldo 1 + Saldo 2)**								**-11 602,51**	**-7 400,00**	**-4 202,51**
Finanzierungstätigkeit											
SU 35	**Summe Einzahlungen aus der Finanzierungstätigkeit**								**0,00**	**0,00**	**0,00**
SU 36	**Summe Auszahlungen aus der Finanzierungstätigkeit**								**0,00**	**0,00**	**0,00**
SA4	**Saldo (4) Geldfluss aus der Finanzierungstätigkeit (35 – 36)**								**0,00**	**0,00**	**0,00**
SA5	**Saldo (5) Geldfluss aus der voranschlagswirksamen Gebarung (Saldo 3 + Saldo 4)**								**-11 602,51**	**-7 400,00**	**-4 202,51**
02	**Hauptverwaltung**										
021	**Statistisches Amt**										
021000	**STATISTISCHES AMT**										
Operative Gebarung											
2/021000+816000	Ersatz für statistische Erhebungen	2114	3114		13	61,36	200,00	-138,64	61,36	200,00	-138,64
SU 21 / 31	**Summe Erträge / Einzahlungen operative Gebarung**					**61,36**	**200,00**	**-138,64**	**61,36**	**200,00**	**-138,64**
1/021000-728000	Statistische Erhebungen	2225	3225		24	0,00	200,00	-200,00	0,00	200,00	-200,00
SU 22 / 32	**Summe Aufwendungen / Auszahlungen operative Gebarung**					**0,00**	**200,00**	**-200,00**	**0,00**	**200,00**	**-200,00**
SA 0 / SA 1	**(0) Nettoergebnis (21 - 22) / (1) Geldfluss operative Gebarung (31 – 32)**					**61,36**	**0,00**	**61,36**	**61,36**	**0,00**	**61,36**
SU 23	**Summe Haushaltsrücklagen**					**0,00**	**0,00**	**0,00**	**0,00**	**0,00**	**0,00**
SA00	**Nettoergebnis nach Zuw./Entn. Haushaltsrücklagen (Saldo 0 +/- SU23)**					**61,36**	**0,00**	**61,36**			

		MVAG EH	MVAG FH	VC	QU	Ergebnisrechnung RA 2023	Ergebnisrechnung VA 2023	Ergebnisrechnung RA - VA	Finanzierungsrechnung RA 2023	Finanzierungsrechnung VA 2023	Finanzierungsrechnung RA - VA
Investive Gebarung											
SU 33	**Summe Einzahlungen investive Gebarung**								**0,00**	**0,00**	**0,00**
SU 34	**Summe Auszahlungen investive Gebarung**								**0,00**	**0,00**	**0,00**
SA2	**Saldo (2) Geldfluss aus der Investiven Gebarung (33 – 34)**								**0,00**	**0,00**	**0,00**
SA3	**Saldo (3) Nettofinanzierungssaldo (Saldo 1 + Saldo 2)**								**61,36**	**0,00**	**61,36**
Finanzierungstätigkeit											
SU 35	**Summe Einzahlungen aus der Finanzierungstätigkeit**								**0,00**	**0,00**	**0,00**
SU 36	**Summe Auszahlungen aus der Finanzierungstätigkeit**								**0,00**	**0,00**	**0,00**
SA4	**Saldo (4) Geldfluss aus der Finanzierungstätigkeit (35 – 36)**								**0,00**	**0,00**	**0,00**
SA5	**Saldo (5) Geldfluss aus der voranschlagswirksamen Gebarung (Saldo 3 + Saldo 4)**								**61,36**	**0,00**	**61,36**
022	**Standesamt**										
022000	**STANDESAMT**										
Operative Gebarung											
2/022000+829100	Standesamt, sonstige Einnahmen	2116	3116		18	224,75	500,00	-275,25	224,75	500,00	-275,25
SU 21 / 31	**Summe Erträge / Einzahlungen operative Gebarung**					**224,75**	**500,00**	**-275,25**	**224,75**	**500,00**	**-275,25**
1/022000-400000	Dienstbekleidung	2221	3221		23	600,00	600,00	0,00	600,00	600,00	0,00
1/022000-454000	Reinigungsmittel	2221	3221		23	0,00	300,00	-300,00	0,00	300,00	-300,00
1/022000-456000	Schreib-, Zeichen- u. sonst. Büromittel	2221	3221		23	748,82	200,00	548,82	748,82	200,00	548,82
1/022000-457000	Druckwerke	2221	3221		23	49,00	200,00	-151,00	49,00	200,00	-151,00
1/022000-510000	Bezüge Vertragsb. - Schema I	2211	3211		20	5 400,00	2 800,00	2 600,00	5 400,00	2 800,00	2 600,00
1/022000-680000	Planmäßige Abschreibung	2226				328,72	100,00	228,72	0,00	0,00	0,00
1/022000-726000	Mitgliedsbeiträge an Institutionen	2225	3225		24	137,00	200,00	-63,00	137,00	200,00	-63,00
SU 22 / 32	**Summe Aufwendungen / Auszahlungen operative Gebarung**					**7 263,54**	**4 400,00**	**2 863,54**	**6 934,82**	**4 300,00**	**2 634,82**
SA 0 / SA 1	**(0) Nettoergebnis (21 - 22) / (1) Geldfluss operative Gebarung (31 – 32)**					**-7 038,79**	**-3 900,00**	**-3 138,79**	**-6 710,07**	**-3 800,00**	**-2 910,07**
SU 23	**Summe Haushaltsrücklagen**					**0,00**	**0,00**	**0,00**	**0,00**	**0,00**	**0,00**
SA00	**Nettoergebnis nach Zuw./Entn. Haushaltsrücklagen (Saldo 0 +/- SU23)**					**-7 038,79**	**-3 900,00**	**-3 138,79**			
Investive Gebarung											
SU 33	**Summe Einzahlungen investive Gebarung**								**0,00**	**0,00**	**0,00**
1/022000-042000	Amtsausstattung		3415	2	41	0,00	0,00	0,00	344,17	300,00	44,17
SU 34	**Summe Auszahlungen investive Gebarung**								**344,17**	**300,00**	**44,17**
SA2	**Saldo (2) Geldfluss aus der Investiven Gebarung (33 – 34)**								**-344,17**	**-300,00**	**-44,17**
SA3	**Saldo (3) Nettofinanzierungssaldo (Saldo 1 + Saldo 2)**								**-7 054,24**	**-4 100,00**	**-2 954,24**
Finanzierungstätigkeit											
SU 35	**Summe Einzahlungen aus der Finanzierungstätigkeit**								**0,00**	**0,00**	**0,00**
SU 36	**Summe Auszahlungen aus der Finanzierungstätigkeit**								**0,00**	**0,00**	**0,00**
SA4	**Saldo (4) Geldfluss aus der Finanzierungstätigkeit (35 – 36)**								**0,00**	**0,00**	**0,00**

		MVAG EH	MVAG FH	VC	QU	Ergebnisrechnung RA 2023	Ergebnisrechnung VA 2023	Ergebnisrechnung RA - VA	Finanzierungsrechnung RA 2023	Finanzierungsrechnung VA 2023	Finanzierungsrechnung RA - VA
SA5	**Saldo (5) Geldfluss aus der voranschlagswirksamen Gebarung (Saldo 3 + Saldo 4)**								**-7 054,24**	**-4 100,00**	**-2 954,24**
023	**Einwohneramt**										
023000	**EINWOHNER-(MELDE-)AM T**										
Operative Gebarung											
2/023000+808000	Drucksortenverkauf	2116	3116		16	95,00	300,00	-205,00	95,00	300,00	-205,00
SU 21 / 31	**Summe Erträge / Einzahlungen operative Gebarung**					**95,00**	**300,00**	**-205,00**	**95,00**	**300,00**	**-205,00**
SU 22 / 32	**Summe Aufwendungen / Auszahlungen operative Gebarung**					**0,00**	**0,00**	**0,00**	**0,00**	**0,00**	**0,00**
SA 0 / SA 1	**(0) Nettoergebnis (21 - 22) / (1) Geldfluss operative Gebarung (31 – 32)**					**95,00**	**300,00**	**-205,00**	**95,00**	**300,00**	**-205,00**
SU 23	**Summe Haushaltsrücklagen**					**0,00**	**0,00**	**0,00**	**0,00**	**0,00**	**0,00**
SA00	**Nettoergebnis nach Zuw./Entn. Haushaltsrücklagen (Saldo 0 +/- SU23)**					**95,00**	**300,00**	**-205,00**			
Investive Gebarung											
SU 33	**Summe Einzahlungen investive Gebarung**								**0,00**	**0,00**	**0,00**
SU 34	**Summe Auszahlungen investive Gebarung**								**0,00**	**0,00**	**0,00**
SA2	**Saldo (2) Geldfluss aus der Investiven Gebarung (33 – 34)**								**0,00**	**0,00**	**0,00**
SA3	**Saldo (3) Nettofinanzierungssaldo (Saldo 1 + Saldo 2)**								**95,00**	**300,00**	**-205,00**
Finanzierungstätigkeit											
SU 35	**Summe Einzahlungen aus der Finanzierungstätigkeit**								**0,00**	**0,00**	**0,00**
SU 36	**Summe Auszahlungen aus der Finanzierungstätigkeit**								**0,00**	**0,00**	**0,00**
SA4	**Saldo (4) Geldfluss aus der Finanzierungstätigkeit (35 – 36)**								**0,00**	**0,00**	**0,00**
SA5	**Saldo (5) Geldfluss aus der voranschlagswirksamen Gebarung (Saldo 3 + Saldo 4)**								**95,00**	**300,00**	**-205,00**
024	**Wahlamt**										
024000	**WAHLAMT**										
Operative Gebarung											
2/024000+816000	Kostenbeiträge für Wahlen	2114	3114		13	3 844,33	3 000,00	844,33	3 844,33	3 000,00	844,33
SU 21 / 31	**Summe Erträge / Einzahlungen operative Gebarung**					**3 844,33**	**3 000,00**	**844,33**	**3 844,33**	**3 000,00**	**844,33**
1/024000-728000	Kosten der Wahlen	2225	3225		24	1 335,82	3 000,00	-1 664,18	1 335,82	3 000,00	-1 664,18
SU 22 / 32	**Summe Aufwendungen / Auszahlungen operative Gebarung**					**1 335,82**	**3 000,00**	**-1 664,18**	**1 335,82**	**3 000,00**	**-1 664,18**
SA 0 / SA 1	**(0) Nettoergebnis (21 - 22) / (1) Geldfluss operative Gebarung (31 – 32)**					**2 508,51**	**0,00**	**2 508,51**	**2 508,51**	**0,00**	**2 508,51**
SU 23	**Summe Haushaltsrücklagen**					**0,00**	**0,00**	**0,00**	**0,00**	**0,00**	**0,00**
SA00	**Nettoergebnis nach Zuw./Entn. Haushaltsrücklagen (Saldo 0 +/- SU23)**					**2 508,51**	**0,00**	**2 508,51**			
Investive Gebarung											
SU 33	**Summe Einzahlungen investive Gebarung**								**0,00**	**0,00**	**0,00**
SU 34	**Summe Auszahlungen investive Gebarung**								**0,00**	**0,00**	**0,00**
SA2	**Saldo (2) Geldfluss aus der Investiven Gebarung (33 – 34)**								**0,00**	**0,00**	**0,00**
SA3	**Saldo (3) Nettofinanzierungssaldo (Saldo 1 + Saldo 2)**								**2 508,51**	**0,00**	**2 508,51**

		MVAG EH	MVAG FH	VC	QU	Ergebnisrechnung RA 2023	Ergebnisrechnung VA 2023	Ergebnisrechnung RA - VA	Finanzierungsrechnung RA 2023	Finanzierungsrechnung VA 2023	Finanzierungsrechnung RA - VA
Finanzierungstätigkeit											
SU 35	**Summe Einzahlungen aus der Finanzierungstätigkeit**								**0,00**	**0,00**	**0,00**
SU 36	**Summe Auszahlungen aus der Finanzierungstätigkeit**								**0,00**	**0,00**	**0,00**
SA4	**Saldo (4) Geldfluss aus der Finanzierungstätigkeit (35 – 36)**								**0,00**	**0,00**	**0,00**
SA5	**Saldo (5) Geldfluss aus der voranschlagswirksamen Gebarung (Saldo 3 + Saldo 4)**								**2 508,51**	**0,00**	**2 508,51**
025	**Staatsbürgerschaft**										
025000	**STAATSBUERGERSCHAFTS EVIDENZ**										
Operative Gebarung											
2/025000+816000	Kostenersätze	2114	3114		13	308,00	400,00	-92,00	308,00	400,00	-92,00
2/025000+829000	Sonstige Einnahmen	2116	3116		18	73,50	100,00	-26,50	73,50	100,00	-26,50
2/025000+829100	Ausschließliche Landes(Gemeinde) abgaben	2116	3116		18	0,00	100,00	-100,00	0,00	100,00	-100,00
SU 21 / 31	**Summe Erträge / Einzahlungen operative Gebarung**					**381,50**	**600,00**	**-218,50**	**381,50**	**600,00**	**-218,50**
1/025000-457000	Druckwerke	2221	3221		23	0,00	100,00	-100,00	0,00	100,00	-100,00
SU 22 / 32	**Summe Aufwendungen / Auszahlungen operative Gebarung**					**0,00**	**100,00**	**-100,00**	**0,00**	**100,00**	**-100,00**
SA 0 / SA 1	**(0) Nettoergebnis (21 - 22) / (1) Geldfluss operative Gebarung (31 – 32)**					**381,50**	**500,00**	**-118,50**	**381,50**	**500,00**	**-118,50**
SU 23	**Summe Haushaltsrücklagen**					**0,00**	**0,00**	**0,00**	**0,00**	**0,00**	**0,00**
SA00	**Nettoergebnis nach Zuw./Entn. Haushaltsrücklagen (Saldo 0 +/- SU23)**					**381,50**	**500,00**	**-118,50**			
Investive Gebarung											
SU 33	**Summe Einzahlungen investive Gebarung**								**0,00**	**0,00**	**0,00**
SU 34	**Summe Auszahlungen investive Gebarung**								**0,00**	**0,00**	**0,00**
SA2	**Saldo (2) Geldfluss aus der Investiven Gebarung (33 – 34)**								**0,00**	**0,00**	**0,00**
SA3	**Saldo (3) Nettofinanzierungssaldo (Saldo 1 + Saldo 2)**								**381,50**	**500,00**	**-118,50**
Finanzierungstätigkeit											
SU 35	**Summe Einzahlungen aus der Finanzierungstätigkeit**								**0,00**	**0,00**	**0,00**
SU 36	**Summe Auszahlungen aus der Finanzierungstätigkeit**								**0,00**	**0,00**	**0,00**
SA4	**Saldo (4) Geldfluss aus der Finanzierungstätigkeit (35 – 36)**								**0,00**	**0,00**	**0,00**
SA5	**Saldo (5) Geldfluss aus der voranschlagswirksamen Gebarung (Saldo 3 + Saldo 4)**								**381,50**	**500,00**	**-118,50**
029	**Amtsgebäude**										
029000	**Amtsgebäude**										
Operative Gebarung											
SU 21 / 31	**Summe Erträge / Einzahlungen operative Gebarung**					**0,00**	**0,00**	**0,00**	**0,00**	**0,00**	**0,00**
1/029000-650200	Amtshausumbau, Zinsentilgung	2241	3241		25	144,58	200,00	-55,42	144,58	200,00	-55,42
SU 22 / 32	**Summe Aufwendungen / Auszahlungen operative Gebarung**					**144,58**	**200,00**	**-55,42**	**144,58**	**200,00**	**-55,42**
SA 0 / SA 1	**(0) Nettoergebnis (21 - 22) / (1) Geldfluss operative Gebarung (31 – 32)**					**-144,58**	**-200,00**	**55,42**	**-144,58**	**-200,00**	**55,42**
SU 23	**Summe Haushaltsrücklagen**					**0,00**	**0,00**	**0,00**	**0,00**	**0,00**	**0,00**

		MVAG EH	MVAG FH	VC	QU	Ergebnisrechnung RA 2023	Ergebnisrechnung VA 2023	Ergebnisrechnung RA - VA	Finanzierungsrechnung RA 2023	Finanzierungsrechnung VA 2023	Finanzierungsrechnung RA - VA
SA00	**Nettoergebnis nach Zuw./Entn. Haushaltsrücklagen (Saldo 0 +/- SU23)**					**-144,58**	**-200,00**	**55,42**			
Investive Gebarung											
SU 33	**Summe Einzahlungen investive Gebarung**								**0,00**	**0,00**	**0,00**
SU 34	**Summe Auszahlungen investive Gebarung**								**0,00**	**0,00**	**0,00**
SA2	**Saldo (2) Geldfluss aus der Investiven Gebarung (33 – 34)**								**0,00**	**0,00**	**0,00**
SA3	**Saldo (3) Nettofinanzierungssaldo (Saldo 1 + Saldo 2)**								**-144,58**	**-200,00**	**55,42**
Finanzierungstätigkeit											
SU 35	**Summe Einzahlungen aus der Finanzierungstätigkeit**								**0,00**	**0,00**	**0,00**
1/029000-346200	Amtshausumbau, Tilgung Darlehen		3614		65	0,00	0,00	0,00	5 000,00	5 000,00	0,00
SU 36	**Summe Auszahlungen aus der Finanzierungstätigkeit**								**5 000,00**	**5 000,00**	**0,00**
SA4	**Saldo (4) Geldfluss aus der Finanzierungstätigkeit (35 – 36)**								**-5 000,00**	**-5 000,00**	**0,00**
SA5	**Saldo (5) Geldfluss aus der voranschlagswirksamen Gebarung (Saldo 3 + Saldo 4)**								**-5 144,58**	**-5 200,00**	**55,42**
03	**Bauverwaltung**										
031	**Amt für Raumordnung und Raumplanung**										
031000	**RAUMORDNUNG UND RAUM PLANUNG**										
Operative Gebarung											
SU 21 / 31	**Summe Erträge / Einzahlungen operative Gebarung**					**0,00**	**0,00**	**0,00**	**0,00**	**0,00**	**0,00**
1/031000-680000	Planmäßige Abschreibung	2226				4 536,61	4 500,00	36,61	0,00	0,00	0,00
1/031000-728000	Flächenwidmungsplan	2225	3225		24	9 100,50	10 000,00	-899,50	9 100,50	10 000,00	-899,50
SU 22 / 32	**Summe Aufwendungen / Auszahlungen operative Gebarung**					**13 637,11**	**14 500,00**	**-862,89**	**9 100,50**	**10 000,00**	**-899,50**
SA 0 / SA 1	**(0) Nettoergebnis (21 - 22) / (1) Geldfluss operative Gebarung (31 – 32)**					**-13 637,11**	**-14 500,00**	**862,89**	**-9 100,50**	**-10 000,00**	**899,50**
SU 23	**Summe Haushaltsrücklagen**					**0,00**	**0,00**	**0,00**	**0,00**	**0,00**	**0,00**
SA00	**Nettoergebnis nach Zuw./Entn. Haushaltsrücklagen (Saldo 0 +/- SU23)**					**-13 637,11**	**-14 500,00**	**862,89**			
Investive Gebarung											
SU 33	**Summe Einzahlungen investive Gebarung**								**0,00**	**0,00**	**0,00**
SU 34	**Summe Auszahlungen investive Gebarung**								**0,00**	**0,00**	**0,00**
SA2	**Saldo (2) Geldfluss aus der Investiven Gebarung (33 – 34)**								**0,00**	**0,00**	**0,00**
SA3	**Saldo (3) Nettofinanzierungssaldo (Saldo 1 + Saldo 2)**								**-9 100,50**	**-10 000,00**	**899,50**
Finanzierungstätigkeit											
SU 35	**Summe Einzahlungen aus der Finanzierungstätigkeit**								**0,00**	**0,00**	**0,00**
SU 36	**Summe Auszahlungen aus der Finanzierungstätigkeit**								**0,00**	**0,00**	**0,00**
SA4	**Saldo (4) Geldfluss aus der Finanzierungstätigkeit (35 – 36)**								**0,00**	**0,00**	**0,00**
SA5	**Saldo (5) Geldfluss aus der voranschlagswirksamen Gebarung (Saldo 3 + Saldo 4)**								**-9 100,50**	**-10 000,00**	**899,50**

		MVAG EH	MVAG FH	VC	QU	Ergebnisrechnung RA 2023	Ergebnisrechnung VA 2023	Ergebnisrechnung RA - VA	Finanzierungsrechnung RA 2023	Finanzierungsrechnung VA 2023	Finanzierungsrechnung RA - VA
06	**Sonstige Maßnahmen**										
060	**Beiträge an Verbände, Vereine oder sonstige Organisationen**										
060000	**Vereinshaus**										
Operative Gebarung											
2/060000+811000	Vereinshaus, Mieten u. Betrieb	2115	3115		14	4 560,21	20 000,00	-15 439,79	9 821,76	20 000,00	-10 178,24
2/060000+861100	Lrg, FSA Arbeitsplatzmotor-Gem	2121	3121		15	5 604,21	6 400,00	-795,79	5 604,21	6 400,00	-795,79
2/060000+861200	Lreg, FSA Arbeitsplatzmotor, Z	2121	3121		15	3 632,99	4 100,00	-467,01	3 632,99	4 100,00	-467,01
SU 21 / 31	**Summe Erträge / Einzahlungen operative Gebarung**					**13 797,41**	**30 500,00**	**-16 702,59**	**19 058,96**	**30 500,00**	**-11 441,04**
1/060000-400000	Geringwertige Wirtschaftsgüter (GWG)	2221	3221		23	119,59	0,00	119,59	119,59	0,00	119,59
1/060000-454000	Reinigungsmittel	2221	3221		23	208,93	200,00	8,93	208,93	200,00	8,93
1/060000-459000	Sonstige Verbrauchsgüter	2221	3221		23	19,13	100,00	-80,87	19,13	100,00	-80,87
1/060000-600000	Energiebezüge	2222	3222		24	8 955,94	9 800,00	-844,06	8 955,94	9 800,00	-844,06
1/060000-614000	Instandhaltung von Gebäuden und Bauten	2224	3224		24	5 829,24	3 000,00	2 829,24	5 901,84	3 000,00	2 901,84
1/060000-631000	Telekommunikationsdienste	2222	3222		24	510,46	200,00	310,46	510,46	200,00	310,46
1/060000-650200	Darlehen Zubau Vereinshaus FF, Zinsen	2241	3241		25	14 442,05	15 900,00	-1 457,95	14 442,05	15 900,00	-1 457,95
1/060000-650300	Darlehen Vereinshaus Zubau Vereine, Zinsen	2241	3241		25	9 362,23	10 300,00	-937,77	9 362,23	10 300,00	-937,77
1/060000-670000	Versicherungen	2222	3222		24	1 950,88	2 000,00	-49,12	1 950,88	2 000,00	-49,12
1/060000-680000	Planmäßige Abschreibung	2226				122 223,73	122 200,00	23,73	0,00	0,00	0,00
1/060000-700000	Vereinshaus, Betriebskosten	2223	3223		24	16 969,06	19 500,00	-2 530,94	16 969,06	19 500,00	-2 530,94
1/060000-711000	Wasser+Kanal+Müll	2225	3225		24	395,42	500,00	-104,58	395,42	500,00	-104,58
1/060000-726000	Beiträge an Verbände,Vereine ((GdeVertreterverband)	2225	3225		24	18 718,30	21 000,00	-2 281,70	18 718,30	21 000,00	-2 281,70
SU 22 / 32	**Summe Aufwendungen / Auszahlungen operative Gebarung**					**199 704,96**	**204 700,00**	**-4 995,04**	**77 553,83**	**82 500,00**	**-4 946,17**
SA 0 / SA 1	**(0) Nettoergebnis (21 - 22) / (1) Geldfluss operative Gebarung (31 – 32)**					**-185 907,55**	**-174 200,00**	**-11 707,55**	**-58 494,87**	**-52 000,00**	**-6 494,87**
SU 23	**Summe Haushaltsrücklagen**					**0,00**	**0,00**	**0,00**	**0,00**	**0,00**	**0,00**
SA00	**Nettoergebnis nach Zuw./Entn. Haushaltsrücklagen (Saldo 0 +/- SU23)**					**-185 907,55**	**-174 200,00**	**-11 707,55**			
Investive Gebarung											
SU 33	**Summe Einzahlungen investive Gebarung**								**0,00**	**0,00**	**0,00**
SU 34	**Summe Auszahlungen investive Gebarung**								**0,00**	**0,00**	**0,00**
SA2	**Saldo (2) Geldfluss aus der Investiven Gebarung (33 – 34)**								**0,00**	**0,00**	**0,00**
SA3	**Saldo (3) Nettofinanzierungssaldo (Saldo 1 + Saldo 2)**								**-58 494,87**	**-52 000,00**	**-6 494,87**
Finanzierungstätigkeit											
SU 35	**Summe Einzahlungen aus der Finanzierungstätigkeit**								**0,00**	**0,00**	**0,00**
1/060000-346000	Darlehen Zubau Vereinshaus FF,Tilgung		3614		65	0,00	0,00	0,00	29 997,96	30 000,00	-2,04

		MVAG EH	MVAG FH	VC	QU	Ergebnisrechnung RA 2023	Ergebnisrechnung VA 2023	Ergebnisrechnung RA - VA	Finanzierungsrechnung RA 2023	Finanzierungsrechnung VA 2023	Finanzierungsrechnung RA - VA
1/060000-346010	Darlehen Zubau Vereinshaus Vereine, Tilgung		3614		65	0,00	0,00	0,00	19 446,50	19 400,00	46,50
SU 36	**Summe Auszahlungen aus der Finanzierungstätigkeit**								**49 444,46**	**49 400,00**	**44,46**
SA4	**Saldo (4) Geldfluss aus der Finanzierungstätigkeit (35 – 36)**								**-49 444,46**	**-49 400,00**	**-44,46**
SA5	**Saldo (5) Geldfluss aus der voranschlagswirksamen Gebarung (Saldo 3 + Saldo 4)**								**-107 939,33**	**-101 400,00**	**-6 539,33**
062	**Ehrungen und Auszeichnungen**										
062000	**EHRUNGEN UND AUSZEIC HNUNGEN**										
Operative Gebarung											
SU 21 / 31	**Summe Erträge / Einzahlungen operative Gebarung**					**0,00**	**0,00**	**0,00**	**0,00**	**0,00**	**0,00**
1/062000-728000	Ehrungen und Auszeichnungen	2225	3225		24	391,86	2 700,00	-2 308,14	391,86	2 700,00	-2 308,14
SU 22 / 32	**Summe Aufwendungen / Auszahlungen operative Gebarung**					**391,86**	**2 700,00**	**-2 308,14**	**391,86**	**2 700,00**	**-2 308,14**
SA 0 / SA 1	**(0) Nettoergebnis (21 - 22) / (1) Geldfluss operative Gebarung (31 – 32)**					**-391,86**	**-2 700,00**	**2 308,14**	**-391,86**	**-2 700,00**	**2 308,14**
SU 23	**Summe Haushaltsrücklagen**					**0,00**	**0,00**	**0,00**	**0,00**	**0,00**	**0,00**
SA00	**Nettoergebnis nach Zuw./Entn. Haushaltsrücklagen (Saldo 0 +/- SU23)**					**-391,86**	**-2 700,00**	**2 308,14**			
Investive Gebarung											
SU 33	**Summe Einzahlungen investive Gebarung**								**0,00**	**0,00**	**0,00**
SU 34	**Summe Auszahlungen investive Gebarung**								**0,00**	**0,00**	**0,00**
SA2	**Saldo (2) Geldfluss aus der Investiven Gebarung (33 – 34)**								**0,00**	**0,00**	**0,00**
SA3	**Saldo (3) Nettofinanzierungssaldo (Saldo 1 + Saldo 2)**								**-391,86**	**-2 700,00**	**2 308,14**
Finanzierungstätigkeit											
SU 35	**Summe Einzahlungen aus der Finanzierungstätigkeit**								**0,00**	**0,00**	**0,00**
SU 36	**Summe Auszahlungen aus der Finanzierungstätigkeit**								**0,00**	**0,00**	**0,00**
SA4	**Saldo (4) Geldfluss aus der Finanzierungstätigkeit (35 – 36)**								**0,00**	**0,00**	**0,00**
SA5	**Saldo (5) Geldfluss aus der voranschlagswirksamen Gebarung (Saldo 3 + Saldo 4)**								**-391,86**	**-2 700,00**	**2 308,14**
09	**Personalbetreuung**										
091	**Personalausbildung und Personalfortbildung**										
091000	**PERSONALAUSBILDUNG U ND FORTBILDUNG**										
Operative Gebarung											
SU 21 / 31	**Summe Erträge / Einzahlungen operative Gebarung**					**0,00**	**0,00**	**0,00**	**0,00**	**0,00**	**0,00**
1/091000-728000	Schulung der Bediensteten	2225	3225		24	5 116,33	5 000,00	116,33	5 268,73	5 000,00	268,73
SU 22 / 32	**Summe Aufwendungen / Auszahlungen operative Gebarung**					**5 116,33**	**5 000,00**	**116,33**	**5 268,73**	**5 000,00**	**268,73**
SA 0 / SA 1	**(0) Nettoergebnis (21 - 22) / (1) Geldfluss operative Gebarung (31 – 32)**					**-5 116,33**	**-5 000,00**	**-116,33**	**-5 268,73**	**-5 000,00**	**-268,73**
SU 23	**Summe Haushaltsrücklagen**					**0,00**	**0,00**	**0,00**	**0,00**	**0,00**	**0,00**
SA00	**Nettoergebnis nach Zuw./Entn. Haushaltsrücklagen (Saldo 0 +/- SU23)**					**-5 116,33**	**-5 000,00**	**-116,33**			

		MVAG EH	MVAG FH	VC	QU	Ergebnisrechnung RA 2023	Ergebnisrechnung VA 2023	Ergebnisrechnung RA - VA	Finanzierungsrechnung RA 2023	Finanzierungsrechnung VA 2023	Finanzierungsrechnung RA - VA
Investive Gebarung											
SU 33	**Summe Einzahlungen investive Gebarung**								**0,00**	**0,00**	**0,00**
SU 34	**Summe Auszahlungen investive Gebarung**								**0,00**	**0,00**	**0,00**
SA2	**Saldo (2) Geldfluss aus der Investiven Gebarung (33 – 34)**								**0,00**	**0,00**	**0,00**
SA3	**Saldo (3) Nettofinanzierungssaldo (Saldo 1 + Saldo 2)**								**-5 268,73**	**-5 000,00**	**-268,73**
Finanzierungstätigkeit											
SU 35	**Summe Einzahlungen aus der Finanzierungstätigkeit**								**0,00**	**0,00**	**0,00**
SU 36	**Summe Auszahlungen aus der Finanzierungstätigkeit**								**0,00**	**0,00**	**0,00**
SA4	**Saldo (4) Geldfluss aus der Finanzierungstätigkeit (35 – 36)**								**0,00**	**0,00**	**0,00**
SA5	**Saldo (5) Geldfluss aus der voranschlagswirksamen Gebarung (Saldo 3 + Saldo 4)**								**-5 268,73**	**-5 000,00**	**-268,73**
094	**Gemeinschaftspflege**										
094000	**GEMEINSCHAFTSPFLEGE**										
Operative Gebarung											
SU 21 / 31	**Summe Erträge / Einzahlungen operative Gebarung**					**0,00**	**0,00**	**0,00**	**0,00**	**0,00**	**0,00**
1/094000-729000	Betriebsausflüge	2225	3225		24	0,00	3 000,00	-3 000,00	0,00	3 000,00	-3 000,00
SU 22 / 32	**Summe Aufwendungen / Auszahlungen operative Gebarung**					**0,00**	**3 000,00**	**-3 000,00**	**0,00**	**3 000,00**	**-3 000,00**
SA 0 / SA 1	**(0) Nettoergebnis (21 - 22) / (1) Geldfluss operative Gebarung (31 – 32)**					**0,00**	**-3 000,00**	**3 000,00**	**0,00**	**-3 000,00**	**3 000,00**
SU 23	**Summe Haushaltsrücklagen**					**0,00**	**0,00**	**0,00**	**0,00**	**0,00**	**0,00**
SA00	**Nettoergebnis nach Zuw./Entn. Haushaltsrücklagen (Saldo 0 +/- SU23)**					**0,00**	**-3 000,00**	**3 000,00**			
Investive Gebarung											
SU 33	**Summe Einzahlungen investive Gebarung**								**0,00**	**0,00**	**0,00**
SU 34	**Summe Auszahlungen investive Gebarung**								**0,00**	**0,00**	**0,00**
SA2	**Saldo (2) Geldfluss aus der Investiven Gebarung (33 – 34)**								**0,00**	**0,00**	**0,00**
SA3	**Saldo (3) Nettofinanzierungssaldo (Saldo 1 + Saldo 2)**								**0,00**	**-3 000,00**	**3 000,00**
Finanzierungstätigkeit											
SU 35	**Summe Einzahlungen aus der Finanzierungstätigkeit**								**0,00**	**0,00**	**0,00**
SU 36	**Summe Auszahlungen aus der Finanzierungstätigkeit**								**0,00**	**0,00**	**0,00**
SA4	**Saldo (4) Geldfluss aus der Finanzierungstätigkeit (35 – 36)**								**0,00**	**0,00**	**0,00**
SA5	**Saldo (5) Geldfluss aus der voranschlagswirksamen Gebarung (Saldo 3 + Saldo 4)**								**0,00**	**-3 000,00**	**3 000,00**

		MVAG EH	MVAG FH	VC	QU	Ergebnisrechnung RA 2023	Ergebnisrechnung VA 2023	Ergebnisrechnung RA - VA	Finanzierungsrechnung RA 2023	Finanzierungsrechnung VA 2023	Finanzierungsrechnung RA - VA
1	**Öffentliche Ordnung und Sicherheit**										
12	**Sicherheitspolizei**										
129	**Sonstige Einrichtungen und Maßnahmen**										
129000	**SONSTIGE EINRICHTUNG EN UND MASSNAHMEN**										
Operative Gebarung											
SU 21 / 31	**Summe Erträge / Einzahlungen operative Gebarung**					**0,00**	**0,00**	**0,00**	**0,00**	**0,00**	**0,00**
1/129000-729000	Sonstige Ausgaben (Gendarmerie	2225	3225		24	100,00	100,00	0,00	100,00	100,00	0,00
SU 22 / 32	**Summe Aufwendungen / Auszahlungen operative Gebarung**					**100,00**	**100,00**	**0,00**	**100,00**	**100,00**	**0,00**
SA 0 / SA 1	**(0) Nettoergebnis (21 - 22) / (1) Geldfluss operative Gebarung (31 – 32)**					**-100,00**	**-100,00**	**0,00**	**-100,00**	**-100,00**	**0,00**
SU 23	**Summe Haushaltsrücklagen**					**0,00**	**0,00**	**0,00**	**0,00**	**0,00**	**0,00**
SA00	**Nettoergebnis nach Zuw./Entn. Haushaltsrücklagen (Saldo 0 +/- SU23)**					**-100,00**	**-100,00**	**0,00**			
Investive Gebarung											
SU 33	**Summe Einzahlungen investive Gebarung**								**0,00**	**0,00**	**0,00**
SU 34	**Summe Auszahlungen investive Gebarung**								**0,00**	**0,00**	**0,00**
SA2	**Saldo (2) Geldfluss aus der Investiven Gebarung (33 – 34)**								**0,00**	**0,00**	**0,00**
SA3	**Saldo (3) Nettofinanzierungssaldo (Saldo 1 + Saldo 2)**								**-100,00**	**-100,00**	**0,00**
Finanzierungstätigkeit											
SU 35	**Summe Einzahlungen aus der Finanzierungstätigkeit**								**0,00**	**0,00**	**0,00**
SU 36	**Summe Auszahlungen aus der Finanzierungstätigkeit**								**0,00**	**0,00**	**0,00**
SA4	**Saldo (4) Geldfluss aus der Finanzierungstätigkeit (35 – 36)**								**0,00**	**0,00**	**0,00**
SA5	**Saldo (5) Geldfluss aus der voranschlagswirksamen Gebarung (Saldo 3 + Saldo 4)**								**-100,00**	**-100,00**	**0,00**
13	**Sonderpolizei**										
131	**Bau- und Feuerpolizei**										
131000	**BAU- UND FEUERPOLIZE I**										
Operative Gebarung											
2/131000+816000	Ersatz der Sachverständigenhonorare	2114	3114		13	848,59	1 500,00	-651,41	1 710,00	1 500,00	210,00
SU 21 / 31	**Summe Erträge / Einzahlungen operative Gebarung**					**848,59**	**1 500,00**	**-651,41**	**1 710,00**	**1 500,00**	**210,00**
1/131000-413000	Hausnummerntafeln, Ankauf	2221	3221		23	133,19	100,00	33,19	133,19	100,00	33,19
1/131000-640000	Sachverständigenhonorare	2222	3222		24	2 409,72	4 000,00	-1 590,28	1 795,92	4 000,00	-2 204,08
SU 22 / 32	**Summe Aufwendungen / Auszahlungen operative Gebarung**					**2 542,91**	**4 100,00**	**-1 557,09**	**1 929,11**	**4 100,00**	**-2 170,89**
SA 0 / SA 1	**(0) Nettoergebnis (21 - 22) / (1) Geldfluss operative Gebarung (31 – 32)**					**-1 694,32**	**-2 600,00**	**905,68**	**-219,11**	**-2 600,00**	**2 380,89**
SU 23	**Summe Haushaltsrücklagen**					**0,00**	**0,00**	**0,00**	**0,00**	**0,00**	**0,00**
SA00	**Nettoergebnis nach Zuw./Entn. Haushaltsrücklagen (Saldo 0 +/- SU23)**					**-1 694,32**	**-2 600,00**	**905,68**			

		MVAG EH	MVAG FH	VC	QU	Ergebnisrechnung RA 2023	Ergebnisrechnung VA 2023	Ergebnisrechnung RA - VA	Finanzierungsrechnung RA 2023	Finanzierungsrechnung VA 2023	Finanzierungsrechnung RA - VA
Investive Gebarung											
SU 33	**Summe Einzahlungen investive Gebarung**								**0,00**	**0,00**	**0,00**
SU 34	**Summe Auszahlungen investive Gebarung**								**0,00**	**0,00**	**0,00**
SA2	**Saldo (2) Geldfluss aus der Investiven Gebarung (33 – 34)**								**0,00**	**0,00**	**0,00**
SA3	**Saldo (3) Nettofinanzierungssaldo (Saldo 1 + Saldo 2)**								**-219,11**	**-2 600,00**	**2 380,89**
Finanzierungstätigkeit											
SU 35	**Summe Einzahlungen aus der Finanzierungstätigkeit**								**0,00**	**0,00**	**0,00**
SU 36	**Summe Auszahlungen aus der Finanzierungstätigkeit**								**0,00**	**0,00**	**0,00**
SA4	**Saldo (4) Geldfluss aus der Finanzierungstätigkeit (35 – 36)**								**0,00**	**0,00**	**0,00**
SA5	**Saldo (5) Geldfluss aus der voranschlagswirksamen Gebarung (Saldo 3 + Saldo 4)**								**-219,11**	**-2 600,00**	**2 380,89**
133	**Veterinärpolizei**										
133000	**VETERINAERPOLIZEI**										
Operative Gebarung											
2/133000+808000	Erlöse für Hundemarken	2116	3116		16	10,00	100,00	-90,00	10,00	100,00	-90,00
SU 21 / 31	**Summe Erträge / Einzahlungen operative Gebarung**					**10,00**	**100,00**	**-90,00**	**10,00**	**100,00**	**-90,00**
1/133000-413000	Hundemarken	2221	3221		23	69,12	0,00	69,12	69,12	0,00	69,12
SU 22 / 32	**Summe Aufwendungen / Auszahlungen operative Gebarung**					**69,12**	**0,00**	**69,12**	**69,12**	**0,00**	**69,12**
SA 0 / SA 1	**(0) Nettoergebnis (21 - 22) / (1) Geldfluss operative Gebarung (31 – 32)**					**-59,12**	**100,00**	**-159,12**	**-59,12**	**100,00**	**-159,12**
SU 23	**Summe Haushaltsrücklagen**					**0,00**	**0,00**	**0,00**	**0,00**	**0,00**	**0,00**
SA00	**Nettoergebnis nach Zuw./Entn. Haushaltsrücklagen (Saldo 0 +/- SU23)**					**-59,12**	**100,00**	**-159,12**			
Investive Gebarung											
SU 33	**Summe Einzahlungen investive Gebarung**								**0,00**	**0,00**	**0,00**
SU 34	**Summe Auszahlungen investive Gebarung**								**0,00**	**0,00**	**0,00**
SA2	**Saldo (2) Geldfluss aus der Investiven Gebarung (33 – 34)**								**0,00**	**0,00**	**0,00**
SA3	**Saldo (3) Nettofinanzierungssaldo (Saldo 1 + Saldo 2)**								**-59,12**	**100,00**	**-159,12**
Finanzierungstätigkeit											
SU 35	**Summe Einzahlungen aus der Finanzierungstätigkeit**								**0,00**	**0,00**	**0,00**
SU 36	**Summe Auszahlungen aus der Finanzierungstätigkeit**								**0,00**	**0,00**	**0,00**
SA4	**Saldo (4) Geldfluss aus der Finanzierungstätigkeit (35 – 36)**								**0,00**	**0,00**	**0,00**
SA5	**Saldo (5) Geldfluss aus der voranschlagswirksamen Gebarung (Saldo 3 + Saldo 4)**								**-59,12**	**100,00**	**-159,12**

		MVAG EH	MVAG FH	VC	QU	Ergebnisrechnung RA 2023	Ergebnisrechnung VA 2023	Ergebnisrechnung RA - VA	Finanzierungsrechnung RA 2023	Finanzierungsrechnung VA 2023	Finanzierungsrechnung RA - VA
16	**Feuerwehrwesen**										
163	**Freiwillige Feuerwehren**										
163000	**FREIWILLIGE FEUERWEH REN**										
Operative Gebarung											
6/163000+829910	Sonstige Erträge,Zuführung v. operativen HH.	2116	3116	1	18	10 019,47	8 100,00	1 919,47	10 019,47	8 100,00	1 919,47
SU 21 / 31	**Summe Erträge / Einzahlungen operative Gebarung**					**10 019,47**	**8 100,00**	**1 919,47**	**10 019,47**	**8 100,00**	**1 919,47**
1/163000-680000	Planmäßige Abschreibung	2226				11 438,95	10 300,00	1 138,95	0,00	0,00	0,00
1/163000-700000	KG, Miet-Betriebskosten FF-Geb	2223	3223		24	9 287,65	11 000,00	-1 712,35	9 287,65	11 000,00	-1 712,35
1/163000-729910	Sonstige Aufwendungenm, Zuführung an Investiv	2225	3225		24	0,00	8 100,00	-8 100,00	0,00	8 100,00	-8 100,00
1/163000-754000	Subventionen an Freiwillige Fe Feuerwehren	2231	3231		26	25 711,70	24 000,00	1 711,70	25 711,70	24 000,00	1 711,70
SU 22 / 32	**Summe Aufwendungen / Auszahlungen operative Gebarung**					**46 438,30**	**53 400,00**	**-6 961,70**	**34 999,35**	**43 100,00**	**-8 100,65**
SA 0 / SA 1	**(0) Nettoergebnis (21 - 22) / (1) Geldfluss operative Gebarung (31 – 32)**					**-36 418,83**	**-45 300,00**	**8 881,17**	**-24 979,88**	**-35 000,00**	**10 020,12**
SU 23	**Summe Haushaltsrücklagen**					**0,00**	**0,00**	**0,00**	**0,00**	**0,00**	**0,00**
SA00	**Nettoergebnis nach Zuw./Entn. Haushaltsrücklagen (Saldo 0 +/- SU23)**					**-36 418,83**	**-45 300,00**	**8 881,17**			
Investive Gebarung											
SU 33	**Summe Einzahlungen investive Gebarung**								**0,00**	**0,00**	**0,00**
5/163000-010000	Gebäude und Bauten		3413	1	40	0,00	0,00	0,00	10 019,47	8 100,00	1 919,47
SU 34	**Summe Auszahlungen investive Gebarung**								**10 019,47**	**8 100,00**	**1 919,47**
SA2	**Saldo (2) Geldfluss aus der Investiven Gebarung (33 – 34)**								**-10 019,47**	**-8 100,00**	**-1 919,47**
SA3	**Saldo (3) Nettofinanzierungssaldo (Saldo 1 + Saldo 2)**								**-34 999,35**	**-43 100,00**	**8 100,65**
Finanzierungstätigkeit											
SU 35	**Summe Einzahlungen aus der Finanzierungstätigkeit**								**0,00**	**0,00**	**0,00**
SU 36	**Summe Auszahlungen aus der Finanzierungstätigkeit**								**0,00**	**0,00**	**0,00**
SA4	**Saldo (4) Geldfluss aus der Finanzierungstätigkeit (35 – 36)**								**0,00**	**0,00**	**0,00**
SA5	**Saldo (5) Geldfluss aus der voranschlagswirksamen Gebarung (Saldo 3 + Saldo 4)**								**-34 999,35**	**-43 100,00**	**8 100,65**
163010	**FF Auto Allhartsberg**										
Operative Gebarung											
2/163010+813000	Erträge aus der Auflösung von Investitionszuschüssen (Kapitaltransfers)	2127				11 290,28	0,00	11 290,28	0,00	0,00	0,00
6/163010+829910	Zuführung an investiven Haushalt	2116	3116	1	18	7 000,00	0,00	7 000,00	7 000,00	0,00	7 000,00
2/163010+861000	Transfers von Ländern, FSA Zinsen FF-Auto	2121	3121		15	4 623,55	6 300,00	-1 676,45	4 623,55	6 300,00	-1 676,45
6/163010+871000	Kapitaltransfers, BZ Ersatz USt FF Auto	2121	3121	1	33	0,00	108 300,00	-108 300,00	0,00	108 300,00	-108 300,00
SU 21 / 31	**Summe Erträge / Einzahlungen operative Gebarung**					**22 913,83**	**114 600,00**	**-91 686,17**	**11 623,55**	**114 600,00**	**-102 976,45**

		MVAG EH	MVAG FH	VC	QU	Ergebnisrechnung RA 2023	Ergebnisrechnung VA 2023	Ergebnisrechnung RA - VA	Finanzierungsrechnung RA 2023	Finanzierungsrechnung VA 2023	Finanzierungsrechnung RA - VA
1/163010-650100	Zinsen FF Auto Allhartsberg	2241	3241		25	4 706,72	6 400,00	-1 693,28	4 706,72	6 400,00	-1 693,28
1/163010-680000	Planmäßige Abschreibung	2226				27 096,67	54 200,00	-27 103,33	0,00	0,00	0,00
SU 22 / 32	**Summe Aufwendungen / Auszahlungen operative Gebarung**					**31 803,39**	**60 600,00**	**-28 796,61**	**4 706,72**	**6 400,00**	**-1 693,28**
SA 0 / SA 1	**(0) Nettoergebnis (21 - 22) / (1) Geldfluss operative Gebarung (31 – 32)**					**-8 889,56**	**54 000,00**	**-62 889,56**	**6 916,83**	**108 200,00**	**-101 283,17**
SU 23	**Summe Haushaltsrücklagen**					**0,00**	**0,00**	**0,00**	**0,00**	**0,00**	**0,00**
SA00	**Nettoergebnis nach Zuw./Entn. Haushaltsrücklagen (Saldo 0 +/- SU23)**					**-8 889,56**	**54 000,00**	**-62 889,56**			
Investive Gebarung											
6/163010+307000	Kapitaltransfers FF Allhartsberg f. Auto		3334	1	34	0,00	0,00	0,00	225 805,60	225 800,00	5,60
SU 33	**Summe Einzahlungen investive Gebarung**								**225 805,60**	**225 800,00**	**5,60**
5/163010-040000	HLF 3 Ankauf		3414	1	41	0,00	0,00	0,00	541 933,43	541 900,00	33,43
SU 34	**Summe Auszahlungen investive Gebarung**								**541 933,43**	**541 900,00**	**33,43**
SA2	**Saldo (2) Geldfluss aus der Investiven Gebarung (33 – 34)**								**-316 127,83**	**-316 100,00**	**-27,83**
SA3	**Saldo (3) Nettofinanzierungssaldo (Saldo 1 + Saldo 2)**								**-309 211,00**	**-207 900,00**	**-101 311,00**
Finanzierungstätigkeit											
SU 35	**Summe Einzahlungen aus der Finanzierungstätigkeit**								**0,00**	**0,00**	**0,00**
1/163010-346100	Investitionsdarlehen Tilgung FF Auto Ankauf		3614		65	0,00	0,00	0,00	13 853,34	13 900,00	-46,66
SU 36	**Summe Auszahlungen aus der Finanzierungstätigkeit**								**13 853,34**	**13 900,00**	**-46,66**
SA4	**Saldo (4) Geldfluss aus der Finanzierungstätigkeit (35 – 36)**								**-13 853,34**	**-13 900,00**	**46,66**
SA5	**Saldo (5) Geldfluss aus der voranschlagswirksamen Gebarung (Saldo 3 + Saldo 4)**								**-323 064,34**	**-221 800,00**	**-101 264,34**

17 Katastrophendienst

179 Sonstige Einrichtungen und Maßnahmen

179000 SONSTIGE EINRICHTUNG EN UND MASSNAHMEN

Operative Gebarung											
2/179000+860000	Kapitaltransfers aus Gemeinde-Katastrophenschäden	2121	3121		15	35 855,33	9 900,00	25 955,33	35 855,33	9 900,00	25 955,33
SU 21 / 31	**Summe Erträge / Einzahlungen operative Gebarung**					**35 855,33**	**9 900,00**	**25 955,33**	**35 855,33**	**9 900,00**	**25 955,33**
1/179000-768000	Unwetter - Katastrophen	2234	3234		27	68 002,28	3 000,00	65 002,28	68 114,67	3 000,00	65 114,67
SU 22 / 32	**Summe Aufwendungen / Auszahlungen operative Gebarung**					**68 002,28**	**3 000,00**	**65 002,28**	**68 114,67**	**3 000,00**	**65 114,67**
SA 0 / SA 1	**(0) Nettoergebnis (21 - 22) / (1) Geldfluss operative Gebarung (31 – 32)**					**-32 146,95**	**6 900,00**	**-39 046,95**	**-32 259,34**	**6 900,00**	**-39 159,34**
SU 23	**Summe Haushaltsrücklagen**					**0,00**	**0,00**	**0,00**	**0,00**	**0,00**	**0,00**
SA00	**Nettoergebnis nach Zuw./Entn. Haushaltsrücklagen (Saldo 0 +/- SU23)**					**-32 146,95**	**6 900,00**	**-39 046,95**			
Investive Gebarung											
SU 33	**Summe Einzahlungen investive Gebarung**								**0,00**	**0,00**	**0,00**
SU 34	**Summe Auszahlungen investive Gebarung**								**0,00**	**0,00**	**0,00**
SA2	**Saldo (2) Geldfluss aus der Investiven Gebarung (33 – 34)**								**0,00**	**0,00**	**0,00**

		MVAG EH	MVAG FH	VC	QU	Ergebnisrechnung RA 2023	Ergebnisrechnung VA 2023	Ergebnisrechnung RA - VA	Finanzierungsrechnung RA 2023	Finanzierungsrechnung VA 2023	Finanzierungsrechnung RA - VA
SA3	**Saldo (3) Nettofinanzierungssaldo (Saldo 1 + Saldo 2)**								**-32 259,34**	**6 900,00**	**-39 159,34**
Finanzierungstätigkeit											
SU 35	**Summe Einzahlungen aus der Finanzierungstätigkeit**								**0,00**	**0,00**	**0,00**
SU 36	**Summe Auszahlungen aus der Finanzierungstätigkeit**								**0,00**	**0,00**	**0,00**
SA4	**Saldo (4) Geldfluss aus der Finanzierungstätigkeit (35 – 36)**								**0,00**	**0,00**	**0,00**
SA5	**Saldo (5) Geldfluss aus der voranschlagswirksamen Gebarung (Saldo 3 + Saldo 4)**								**-32 259,34**	**6 900,00**	**-39 159,34**
18	**Landesverteidigung**										
180	**Zivilschutz**										
180000	**Landesverteidigung**										
Operative Gebarung											
SU 21 / 31	**Summe Erträge / Einzahlungen operative Gebarung**					**0,00**	**0,00**	**0,00**	**0,00**	**0,00**	**0,00**
1/180000-726000	Mitgliedsbeitrag - Zivilschutz	2225	3225		24	459,06	500,00	-40,94	459,06	500,00	-40,94
1/180000-755000	Zentralalarmierung, Beitrag	2233	3233		27	1 683,22	1 700,00	-16,78	1 683,22	1 700,00	-16,78
SU 22 / 32	**Summe Aufwendungen / Auszahlungen operative Gebarung**					**2 142,28**	**2 200,00**	**-57,72**	**2 142,28**	**2 200,00**	**-57,72**
SA 0 / SA 1	**(0) Nettoergebnis (21 - 22) / (1) Geldfluss operative Gebarung (31 – 32)**					**-2 142,28**	**-2 200,00**	**57,72**	**-2 142,28**	**-2 200,00**	**57,72**
SU 23	**Summe Haushaltsrücklagen**					**0,00**	**0,00**	**0,00**	**0,00**	**0,00**	**0,00**
SA00	**Nettoergebnis nach Zuw./Entn. Haushaltsrücklagen (Saldo 0 +/- SU23)**					**-2 142,28**	**-2 200,00**	**57,72**			
Investive Gebarung											
SU 33	**Summe Einzahlungen investive Gebarung**								**0,00**	**0,00**	**0,00**
SU 34	**Summe Auszahlungen investive Gebarung**								**0,00**	**0,00**	**0,00**
SA2	**Saldo (2) Geldfluss aus der Investiven Gebarung (33 – 34)**								**0,00**	**0,00**	**0,00**
SA3	**Saldo (3) Nettofinanzierungssaldo (Saldo 1 + Saldo 2)**								**-2 142,28**	**-2 200,00**	**57,72**
Finanzierungstätigkeit											
SU 35	**Summe Einzahlungen aus der Finanzierungstätigkeit**								**0,00**	**0,00**	**0,00**
SU 36	**Summe Auszahlungen aus der Finanzierungstätigkeit**								**0,00**	**0,00**	**0,00**
SA4	**Saldo (4) Geldfluss aus der Finanzierungstätigkeit (35 – 36)**								**0,00**	**0,00**	**0,00**
SA5	**Saldo (5) Geldfluss aus der voranschlagswirksamen Gebarung (Saldo 3 + Saldo 4)**								**-2 142,28**	**-2 200,00**	**57,72**
189	**Sonstige Einrichtungen und Maßnahmen**										
189000	**SONSTIGE EINRICHTUNG EN UND MASSNAHMEN**										
Operative Gebarung											
SU 21 / 31	**Summe Erträge / Einzahlungen operative Gebarung**					**0,00**	**0,00**	**0,00**	**0,00**	**0,00**	**0,00**
1/189000-757000	Beitrag Zur Musterung	2234	3234		27	253,20	300,00	-46,80	253,20	300,00	-46,80
SU 22 / 32	**Summe Aufwendungen / Auszahlungen operative Gebarung**					**253,20**	**300,00**	**-46,80**	**253,20**	**300,00**	**-46,80**
SA 0 / SA 1	**(0) Nettoergebnis (21 - 22) / (1) Geldfluss operative Gebarung (31 – 32)**					**-253,20**	**-300,00**	**46,80**	**-253,20**	**-300,00**	**46,80**
SU 23	**Summe Haushaltsrücklagen**					**0,00**	**0,00**	**0,00**	**0,00**	**0,00**	**0,00**

		MVAG EH	MVAG VC QU FH	Ergebnisrechnung RA 2023	Ergebnisrechnung VA 2023	Ergebnisrechnung RA - VA	Finanzierungsrechnung RA 2023	Finanzierungsrechnung VA 2023	Finanzierungsrechnung RA - VA
SA00	**Nettoergebnis nach Zuw./Entn. Haushaltsrücklagen (Saldo 0 +/- SU23)**			**-253,20**	**-300,00**	**46,80**			
Investive Gebarung									
SU 33	**Summe Einzahlungen investive Gebarung**						**0,00**	**0,00**	**0,00**
SU 34	**Summe Auszahlungen investive Gebarung**						**0,00**	**0,00**	**0,00**
SA2	**Saldo (2) Geldfluss aus der Investiven Gebarung (33 – 34)**						**0,00**	**0,00**	**0,00**
SA3	**Saldo (3) Nettofinanzierungssaldo (Saldo 1 + Saldo 2)**						**-253,20**	**-300,00**	**46,80**
Finanzierungstätigkeit									
SU 35	**Summe Einzahlungen aus der Finanzierungstätigkeit**						**0,00**	**0,00**	**0,00**
SU 36	**Summe Auszahlungen aus der Finanzierungstätigkeit**						**0,00**	**0,00**	**0,00**
SA4	**Saldo (4) Geldfluss aus der Finanzierungstätigkeit (35 – 36)**						**0,00**	**0,00**	**0,00**
SA5	**Saldo (5) Geldfluss aus der voranschlagswirksamen Gebarung (Saldo 3 + Saldo 4)**						**-253,20**	**-300,00**	**46,80**

		MVAG EH	MVAG FH	VC	QU	Ergebnisrechnung RA 2023	Ergebnisrechnung VA 2023	Ergebnisrechnung RA - VA	Finanzierungsrechnung RA 2023	Finanzierungsrechnung VA 2023	Finanzierungsrechnung RA - VA
2	**Unterricht, Erziehung, Sport und Wissenschaft**										
21	**Allgemeinbildender Unterricht**										
210	**Allgemeinbildende Pflichtschulen, gemeinsame Kosten**										
210000	**Allgemeinbildender Unterricht**										
Operative Gebarung											
SU 21 / 31	**Summe Erträge / Einzahlungen operative Gebarung**					**0,00**	**0,00**	**0,00**	**0,00**	**0,00**	**0,00**
1/210000-728000	Entschädigung f. Matrikenführu	2225	3225		24	223,92	300,00	-76,08	223,92	300,00	-76,08
SU 22 / 32	**Summe Aufwendungen / Auszahlungen operative Gebarung**					**223,92**	**300,00**	**-76,08**	**223,92**	**300,00**	**-76,08**
SA 0 / SA 1	**(0) Nettoergebnis (21 - 22) / (1) Geldfluss operative Gebarung (31 – 32)**					**-223,92**	**-300,00**	**76,08**	**-223,92**	**-300,00**	**76,08**
SU 23	**Summe Haushaltsrücklagen**					**0,00**	**0,00**	**0,00**	**0,00**	**0,00**	**0,00**
SA00	**Nettoergebnis nach Zuw./Entn. Haushaltsrücklagen (Saldo 0 +/- SU23)**					**-223,92**	**-300,00**	**76,08**			
Investive Gebarung											
SU 33	**Summe Einzahlungen investive Gebarung**								**0,00**	**0,00**	**0,00**
SU 34	**Summe Auszahlungen investive Gebarung**								**0,00**	**0,00**	**0,00**
SA2	**Saldo (2) Geldfluss aus der Investiven Gebarung (33 – 34)**								**0,00**	**0,00**	**0,00**
SA3	**Saldo (3) Nettofinanzierungssaldo (Saldo 1 + Saldo 2)**								**-223,92**	**-300,00**	**76,08**
Finanzierungstätigkeit											
SU 35	**Summe Einzahlungen aus der Finanzierungstätigkeit**								**0,00**	**0,00**	**0,00**
SU 36	**Summe Auszahlungen aus der Finanzierungstätigkeit**								**0,00**	**0,00**	**0,00**
SA4	**Saldo (4) Geldfluss aus der Finanzierungstätigkeit (35 – 36)**								**0,00**	**0,00**	**0,00**
SA5	**Saldo (5) Geldfluss aus der voranschlagswirksamen Gebarung (Saldo 3 + Saldo 4)**								**-223,92**	**-300,00**	**76,08**
211	**Volksschulen**										
211000	**Volksschulen**										
Operative Gebarung											
2/211000+813000	Erträge aus der Auflösung von Investitionszuschüssen (Kapitaltransfers)	2127				806,06	800,00	6,06	0,00	0,00	0,00
2/211000+829000	Sonstige Einnahmen	2116	3116		18	1 150,00	1 200,00	-50,00	1 150,00	1 200,00	-50,00
6/211000+829910	Sonstige Erträge Zuf. von op.HH	2116	3116	1	18	0,00	230 100,00	-230 100,00	0,00	230 100,00	-230 100,00
SU 21 / 31	**Summe Erträge / Einzahlungen operative Gebarung**					**1 956,06**	**232 100,00**	**-230 143,94**	**1 150,00**	**231 300,00**	**-230 150,00**
1/211000-400000	Geringwertige Wirtschaftsgüter (GWG)	2221	3221		23	1 619,89	1 200,00	419,89	1 619,89	1 200,00	419,89
1/211000-451000	Beheizung	2221	3221		23	11 676,00	10 800,00	876,00	11 676,00	10 800,00	876,00
1/211000-454000	Reinigungsmittel	2221	3221		23	1 360,30	1 000,00	360,30	1 360,30	1 000,00	360,30
1/211000-456000	Schreib-, Zeichen- u. sonst. B Büromittel	2221	3221		23	1 624,82	1 200,00	424,82	1 624,82	1 200,00	424,82
1/211000-457000	Druckwerke	2221	3221		23	1 311,10	1 400,00	-88,90	1 311,10	1 400,00	-88,90
1/211000-459000	Sonstige Verbrauchsgüter	2221	3221		23	1 260,84	1 400,00	-139,16	1 260,84	1 400,00	-139,16
1/211000-459100	Sonstige Verbrauchsgüter, Lehrmittel	2221	3221		23	6 463,53	5 000,00	1 463,53	6 463,53	5 000,00	1 463,53

		MVAG EH	MVAG FH	VC	QU	Ergebnisrechnung RA 2023	Ergebnisrechnung VA 2023	Ergebnisrechnung RA - VA	Finanzierungsrechnung RA 2023	Finanzierungsrechnung VA 2023	Finanzierungsrechnung RA - VA
1/211000-511000	Bezüge für VB der Besoldungsgr I	2211	3211	20		47 171,85	45 300,00	1 871,85	47 171,85	45 300,00	1 871,85
1/211000-523000	Bezüge Arbeiter, nicht ganzj. beschäft.	2211	3211	20		3 759,07	500,00	3 259,07	3 759,07	500,00	3 259,07
1/211000-564000	Schularzt	2211	3211	20		2 244,29	2 000,00	244,29	2 244,29	2 000,00	244,29
1/211000-565000	Mehrleistungsvergütungen	2211	3211	20		0,00	100,00	-100,00	0,00	100,00	-100,00
1/211000-580000	Dgb z. Ausgleichsfonds	2212	3212	20		1 893,14	1 900,00	-6,86	1 893,14	1 900,00	-6,86
1/211000-582000	Dgb z. Sozialversicherung	2212	3212	20		11 223,29	11 100,00	123,29	11 223,29	11 100,00	123,29
1/211000-592000	Dotierung von Rückstellungen für Jubiläumszuwendungen	2214				0,00	300,00	-300,00	0,00	0,00	0,00
1/211000-600000	Strom	2222	3222	24		4 480,00	8 000,00	-3 520,00	4 480,00	8 000,00	-3 520,00
1/211000-614000	Instandhaltung von Gebäuden	2224	3224	24		954,13	1 000,00	-45,87	954,13	1 000,00	-45,87
1/211000-616000	Instandhaltung v. Maschinen	2224	3224	24		1 945,31	1 500,00	445,31	1 705,17	1 500,00	205,17
1/211000-618000	Instandhaltung von sonst. Anlagen	2224	3224	24		1 488,98	1 700,00	-211,02	1 488,98	1 700,00	-211,02
1/211000-630000	Porto	2222	3222	24		9,00	100,00	-91,00	9,00	100,00	-91,00
1/211000-631000	Telefon,Internet, GIS	2222	3222	24		1 249,27	900,00	349,27	1 249,27	900,00	349,27
1/211000-650000	Zinsen Darlehen 436, SchulumbauNabe	2241	3241	25		0,00	14 900,00	-14 900,00	0,00	14 900,00	-14 900,00
1/211000-670000	Versicherungen	2222	3222	24		3 254,00	4 800,00	-1 546,00	3 254,00	4 800,00	-1 546,00
1/211000-680000	Planmäßige Abschreibung	2226				26 963,61	24 300,00	2 663,61	0,00	0,00	0,00
1/211000-710000	Öffentliche Abgaben	2225	3225	24		0,00	300,00	-300,00	0,00	300,00	-300,00
1/211000-710200	Kanalbenützungs- u. Wassergebühren	2225	3225	24		3 800,00	2 500,00	1 300,00	3 800,00	2 500,00	1 300,00
1/211000-725000	Bibliothekserfordernisse	2225	3225	24		1 568,36	1 600,00	-31,64	1 568,36	1 600,00	-31,64
1/211000-728000	Unterrichtsfilmbeitr ag	2225	3225	24		684,32	800,00	-115,68	684,32	800,00	-115,68
1/211000-729910	Zuführung an Investiv	2225	3225	24		0,00	230 100,00	-230 100,00	0,00	230 100,00	-230 100,00
1/211000-764000	Schulfeiern und Veranstaltunge	2234	3234	27		1 115,05	300,00	815,05	1 115,05	300,00	815,05
1/211000-768000	Beistellung von Unterrichtsmaterial	2234	3234	27		2 179,39	2 500,00	-320,61	2 179,39	2 500,00	-320,61
1/211000-772000	Kapitaltransfers an MIttelschule Allh, (Leasinganteil)	2231		43		79 200,00	79 200,00	0,00	0,00	0,00	0,00
SU 22 / 32	**Summe Aufwendungen / Auszahlungen operative Gebarung**					**220 499,54**	**457 700,00**	**-237 200,46**	**114 095,79**	**353 900,00**	**-239 804,21**
SA 0 / SA 1	**(0) Nettoergebnis (21 - 22) / (1) Geldfluss operative Gebarung (31 – 32)**					**-218 543,48**	**-225 600,00**	**7 056,52**	**-112 945,79**	**-122 600,00**	**9 654,21**
SU 23	**Summe Haushaltsrücklagen**					**0,00**	**0,00**	**0,00**	**0,00**	**0,00**	**0,00**
SA00	**Nettoergebnis nach Zuw./Entn. Haushaltsrücklagen (Saldo 0 +/- SU23)**					**-218 543,48**	**-225 600,00**	**7 056,52**			
Investive Gebarung											
6/211000+300000	Förderung PV Anlage		3331	1	33	0,00	0,00	0,00	0,00	7 400,00	-7 400,00
6/211000+300100	Kapitaltransfers Förderung LED Umstellung		3331	1	33	0,00	0,00	0,00	0,00	9 100,00	-9 100,00
6/211000+300200	Förderung KIP-Energie		3331	1	33	0,00	0,00	0,00	48 700,00	48 700,00	0,00
6/211000+301000	Landesförderung Einrichtung		3331	1	33	0,00	0,00	0,00	0,00	30 900,00	-30 900,00
SU 33	**Summe Einzahlungen investive Gebarung**								**48 700,00**	**96 100,00**	**-47 400,00**
5/211000-010000	Gebäude und Bauten		3413	1	40	0,00	0,00	0,00	556 629,79	848 700,00	-292 070,21
1/211000-020000	Ankauf Maschinen (Laptops)		3414	2	41	0,00	0,00	0,00	2 267,06	2 000,00	267,06

		MVAG EH	MVAG FH	VC	QU	Ergebnisrechnung RA 2023	Ergebnisrechnung VA 2023	Ergebnisrechnung RA - VA	Finanzierungsrechnung RA 2023	Finanzierungsrechnung VA 2023	Finanzierungsrechnung RA - VA
5/211000-042000	Amts-, Betriebs- und Geschäftsausstattung		3415	1	41	0,00	0,00	0,00	0,00	123 600,00	-123 600,00
1/211000-042000	Schulmöbel		3415	2	41	0,00	0,00	0,00	762,55	800,00	-37,45
5/211000-050000	Sonderanlagen PV Anlage		3412	1	40	0,00	0,00	0,00	0,00	46 800,00	-46 800,00
5/211000-050100	Sonderanlagen Umstellung LED		3412	1	40	0,00	0,00	0,00	0,00	50 600,00	-50 600,00
1/211000-772000	Kapitaltransfers an MIttelschule Allh, (Leasinganteil)		3431		43	0,00	0,00	0,00	79 200,00	79 200,00	0,00
SU 34	**Summe Auszahlungen investive Gebarung**								**638 859,40**	**1 151 700,00**	**-512 840,60**
SA2	**Saldo (2) Geldfluss aus der Investiven Gebarung (33 – 34)**								**-590 159,40**	**-1 055 600,00**	**465 440,60**
SA3	**Saldo (3) Nettofinanzierungssaldo (Saldo 1 + Saldo 2)**								**-703 105,19**	**-1 178 200,00**	**475 094,81**
Finanzierungstätigkeit											
6/211000+346000	Investitionsdarlehen 2023		3514	1	55	0,00	0,00	0,00	743 000,00	743 500,00	-500,00
SU 35	**Summe Einzahlungen aus der Finanzierungstätigkeit**								**743 000,00**	**743 500,00**	**-500,00**
1/211000-346000	Tilgung Darlehen 436 Schulzubau Nabe 2023		3614		65	0,00	0,00	0,00	12 383,33	8 500,00	3 883,33
SU 36	**Summe Auszahlungen aus der Finanzierungstätigkeit**								**12 383,33**	**8 500,00**	**3 883,33**
SA4	**Saldo (4) Geldfluss aus der Finanzierungstätigkeit (35 – 36)**								**730 616,67**	**735 000,00**	**-4 383,33**
SA5	**Saldo (5) Geldfluss aus der voranschlagswirksamen Gebarung (Saldo 3 + Saldo 4)**								**27 511,48**	**-443 200,00**	**470 711,48**
211100	**Nachmittagsbetreuung VS**										
Operative Gebarung											
2/211100+810000	Nachmittagsbetreuung, Beitrag	2114	3114		13	7 229,00	7 000,00	229,00	6 844,00	7 000,00	-156,00
2/211100+810100	Nachmittagsbetreuung, Beitrag	2114	3114		13	18 000,00	18 000,00	0,00	18 000,00	18 000,00	0,00
2/211100+813000	Erträge aus der Auflösung von Investitionszuschüssen (Kapitaltransfers)	2127				1 932,65	1 900,00	32,65	0,00	0,00	0,00
SU 21 / 31	**Summe Erträge / Einzahlungen operative Gebarung**					**27 161,65**	**26 900,00**	**261,65**	**24 844,00**	**25 000,00**	**-156,00**
1/211100-456000	Nachmittagsbetreuung, Verbrauc	2221	3221		23	367,23	700,00	-332,77	367,23	700,00	-332,77
1/211100-511000	Nachmittags+Ferienbetreuung, B	2211	3211		20	20 720,00	20 500,00	220,00	20 720,00	20 500,00	220,00
1/211100-521000	Geldbezüge der ganzjährig beschäftigten Arbeiter	2211	3211		20	693,72	400,00	293,72	693,72	400,00	293,72
1/211100-523000	Reinigung	2211	3211		20	1 109,47	2 700,00	-1 590,53	1 109,47	2 700,00	-1 590,53
1/211100-523100	Nachmittagsbetreuung, Aushilfe	2211	3211		20	150,00	300,00	-150,00	150,00	300,00	-150,00
1/211100-580000	Dienstgeberbeitrag zum Ausglei	2212	3212		20	831,89	800,00	31,89	831,89	800,00	31,89
1/211100-582000	Dienstgeberbeiträge zur Sozial	2212	3212		20	4 791,13	4 700,00	91,13	4 791,13	4 700,00	91,13
1/211100-680000	Planmäßige Abschreibung	2226				9 258,00	9 300,00	-42,00	0,00	0,00	0,00
1/211100-720000	Kostenbeiträge ganztägige Schulform	2225	3225		24	2 969,10	3 000,00	-30,90	2 969,10	3 000,00	-30,90
SU 22 / 32	**Summe Aufwendungen / Auszahlungen operative Gebarung**					**40 890,54**	**42 400,00**	**-1 509,46**	**31 632,54**	**33 100,00**	**-1 467,46**
SA 0 / SA 1	**(0) Nettoergebnis (21 - 22) / (1) Geldfluss operative Gebarung (31 – 32)**					**-13 728,89**	**-15 500,00**	**1 771,11**	**-6 788,54**	**-8 100,00**	**1 311,46**
SU 23	**Summe Haushaltsrücklagen**					**0,00**	**0,00**	**0,00**	**0,00**	**0,00**	**0,00**
SA00	**Nettoergebnis nach Zuw./Entn. Haushaltsrücklagen (Saldo 0 +/- SU23)**					**-13 728,89**	**-15 500,00**	**1 771,11**			

		MVAG EH	MVAG FH	VC	QU	Ergebnisrechnung RA 2023	Ergebnisrechnung VA 2023	Ergebnisrechnung RA - VA	Finanzierungsrechnung RA 2023	Finanzierungsrechnung VA 2023	Finanzierungsrechnung RA - VA
Investive Gebarung											
SU 33	**Summe Einzahlungen investive Gebarung**								**0,00**	**0,00**	**0,00**
SU 34	**Summe Auszahlungen investive Gebarung**								**0,00**	**0,00**	**0,00**
SA2	**Saldo (2) Geldfluss aus der Investiven Gebarung (33 – 34)**								**0,00**	**0,00**	**0,00**
SA3	**Saldo (3) Nettofinanzierungssaldo (Saldo 1 + Saldo 2)**								**-6 788,54**	**-8 100,00**	**1 311,46**
Finanzierungstätigkeit											
SU 35	**Summe Einzahlungen aus der Finanzierungstätigkeit**								**0,00**	**0,00**	**0,00**
SU 36	**Summe Auszahlungen aus der Finanzierungstätigkeit**								**0,00**	**0,00**	**0,00**
SA4	**Saldo (4) Geldfluss aus der Finanzierungstätigkeit (35 – 36)**								**0,00**	**0,00**	**0,00**
SA5	**Saldo (5) Geldfluss aus der voranschlagswirksamen Gebarung (Saldo 3 + Saldo 4)**								**-6 788,54**	**-8 100,00**	**1 311,46**
212	**Hauptschulen**										
212000	**Mittelschule**										
Operative Gebarung											
SU 21 / 31	**Summe Erträge / Einzahlungen operative Gebarung**					**0,00**	**0,00**	**0,00**	**0,00**	**0,00**	**0,00**
1/212000-752000	Schulumlage Mittelschule Allhartsberg	2231	3231	26		160 829,16	125 100,00	35 729,16	160 829,16	125 100,00	35 729,16
SU 22 / 32	**Summe Aufwendungen / Auszahlungen operative Gebarung**					**160 829,16**	**125 100,00**	**35 729,16**	**160 829,16**	**125 100,00**	**35 729,16**
SA 0 / SA 1	**(0) Nettoergebnis (21 - 22) / (1) Geldfluss operative Gebarung (31 – 32)**					**-160 829,16**	**-125 100,00**	**-35 729,16**	**-160 829,16**	**-125 100,00**	**-35 729,16**
SU 23	**Summe Haushaltsrücklagen**					**0,00**	**0,00**	**0,00**	**0,00**	**0,00**	**0,00**
SA00	**Nettoergebnis nach Zuw./Entn. Haushaltsrücklagen (Saldo 0 +/- SU23)**					**-160 829,16**	**-125 100,00**	**-35 729,16**			
Investive Gebarung											
SU 33	**Summe Einzahlungen investive Gebarung**								**0,00**	**0,00**	**0,00**
SU 34	**Summe Auszahlungen investive Gebarung**								**0,00**	**0,00**	**0,00**
SA2	**Saldo (2) Geldfluss aus der Investiven Gebarung (33 – 34)**								**0,00**	**0,00**	**0,00**
SA3	**Saldo (3) Nettofinanzierungssaldo (Saldo 1 + Saldo 2)**								**-160 829,16**	**-125 100,00**	**-35 729,16**
Finanzierungstätigkeit											
SU 35	**Summe Einzahlungen aus der Finanzierungstätigkeit**								**0,00**	**0,00**	**0,00**
SU 36	**Summe Auszahlungen aus der Finanzierungstätigkeit**								**0,00**	**0,00**	**0,00**
SA4	**Saldo (4) Geldfluss aus der Finanzierungstätigkeit (35 – 36)**								**0,00**	**0,00**	**0,00**
SA5	**Saldo (5) Geldfluss aus der voranschlagswirksamen Gebarung (Saldo 3 + Saldo 4)**								**-160 829,16**	**-125 100,00**	**-35 729,16**
219	**Sonstige Einrichtungen und Maßnahmen**										
219000	**SONSTIGE EINRICHTUNG EN UND MASSNAHMEN**										
Operative Gebarung											
SU 21 / 31	**Summe Erträge / Einzahlungen operative Gebarung**					**0,00**	**0,00**	**0,00**	**0,00**	**0,00**	**0,00**
1/219000-752000	Schulerhaltungsbeiträge an Gemeinden	2231	3231	26		10 349,50	19 000,00	-8 650,50	10 349,50	19 000,00	-8 650,50
SU 22 / 32	**Summe Aufwendungen / Auszahlungen operative Gebarung**					**10 349,50**	**19 000,00**	**-8 650,50**	**10 349,50**	**19 000,00**	**-8 650,50**

		MVAG EH	MVAG FH	VC	QU	Ergebnisrechnung RA 2023	Ergebnisrechnung VA 2023	Ergebnisrechnung RA - VA	Finanzierungsrechnung RA 2023	Finanzierungsrechnung VA 2023	Finanzierungsrechnung RA - VA
SA 0 / SA 1	**(0) Nettoergebnis (21 - 22) / (1) Geldfluss operative Gebarung (31 – 32)**					**-10 349,50**	**-19 000,00**	**8 650,50**	**-10 349,50**	**-19 000,00**	**8 650,50**
SU 23	**Summe Haushaltsrücklagen**					**0,00**	**0,00**	**0,00**	**0,00**	**0,00**	**0,00**
SA00	**Nettoergebnis nach Zuw./Entn. Haushaltsrücklagen (Saldo 0 +/- SU23)**					**-10 349,50**	**-19 000,00**	**8 650,50**			
Investive Gebarung											
SU 33	**Summe Einzahlungen investive Gebarung**								**0,00**	**0,00**	**0,00**
SU 34	**Summe Auszahlungen investive Gebarung**								**0,00**	**0,00**	**0,00**
SA2	**Saldo (2) Geldfluss aus der Investiven Gebarung (33 – 34)**								**0,00**	**0,00**	**0,00**
SA3	**Saldo (3) Nettofinanzierungssaldo (Saldo 1 + Saldo 2)**								**-10 349,50**	**-19 000,00**	**8 650,50**
Finanzierungstätigkeit											
SU 35	**Summe Einzahlungen aus der Finanzierungstätigkeit**								**0,00**	**0,00**	**0,00**
SU 36	**Summe Auszahlungen aus der Finanzierungstätigkeit**								**0,00**	**0,00**	**0,00**
SA4	**Saldo (4) Geldfluss aus der Finanzierungstätigkeit (35 – 36)**								**0,00**	**0,00**	**0,00**
SA5	**Saldo (5) Geldfluss aus der voranschlagswirksamen Gebarung (Saldo 3 + Saldo 4)**								**-10 349,50**	**-19 000,00**	**8 650,50**
22	**Berufsbildender Unterricht; Anstalten der Lehrer- und Erzieherbildung**										
220	**Berufsbildende Pflichtschulen**										
220000	**Berufsbildender Unterricht**										
Operative Gebarung											
SU 21 / 31	**Summe Erträge / Einzahlungen operative Gebarung**					**0,00**	**0,00**	**0,00**	**0,00**	**0,00**	**0,00**
1/220000-751000	Berufsschulerhaltungsbeitrag	2231	3231		26	20 930,00	21 000,00	-70,00	20 930,00	21 000,00	-70,00
SU 22 / 32	**Summe Aufwendungen / Auszahlungen operative Gebarung**					**20 930,00**	**21 000,00**	**-70,00**	**20 930,00**	**21 000,00**	**-70,00**
SA 0 / SA 1	**(0) Nettoergebnis (21 - 22) / (1) Geldfluss operative Gebarung (31 – 32)**					**-20 930,00**	**-21 000,00**	**70,00**	**-20 930,00**	**-21 000,00**	**70,00**
SU 23	**Summe Haushaltsrücklagen**					**0,00**	**0,00**	**0,00**	**0,00**	**0,00**	**0,00**
SA00	**Nettoergebnis nach Zuw./Entn. Haushaltsrücklagen (Saldo 0 +/- SU23)**					**-20 930,00**	**-21 000,00**	**70,00**			
Investive Gebarung											
SU 33	**Summe Einzahlungen investive Gebarung**								**0,00**	**0,00**	**0,00**
SU 34	**Summe Auszahlungen investive Gebarung**								**0,00**	**0,00**	**0,00**
SA2	**Saldo (2) Geldfluss aus der Investiven Gebarung (33 – 34)**								**0,00**	**0,00**	**0,00**
SA3	**Saldo (3) Nettofinanzierungssaldo (Saldo 1 + Saldo 2)**								**-20 930,00**	**-21 000,00**	**70,00**
Finanzierungstätigkeit											
SU 35	**Summe Einzahlungen aus der Finanzierungstätigkeit**								**0,00**	**0,00**	**0,00**
SU 36	**Summe Auszahlungen aus der Finanzierungstätigkeit**								**0,00**	**0,00**	**0,00**
SA4	**Saldo (4) Geldfluss aus der Finanzierungstätigkeit (35 – 36)**								**0,00**	**0,00**	**0,00**
SA5	**Saldo (5) Geldfluss aus der voranschlagswirksamen Gebarung (Saldo 3 + Saldo 4)**								**-20 930,00**	**-21 000,00**	**70,00**

		MVAG EH	MVAG FH	VC	QU	Ergebnisrechnung RA 2023	Ergebnisrechnung VA 2023	Ergebnisrechnung RA - VA	Finanzierungsrechnung RA 2023	Finanzierungsrechnung VA 2023	Finanzierungsrechnung RA - VA
23	**Förderung des Unterrichts**										
232	**Schülerbetreuung**										
232000	**SCHUELERBETREUUNG**										
Operative Gebarung											
SU 21 / 31	**Summe Erträge / Einzahlungen operative Gebarung**					**0,00**	**0,00**	**0,00**	**0,00**	**0,00**	**0,00**
1/232000-729000	Sonstige Ausgaben (Schikurs,Pr	2225	3225		24	437,00	400,00	37,00	437,00	400,00	37,00
SU 22 / 32	**Summe Aufwendungen / Auszahlungen operative Gebarung**					**437,00**	**400,00**	**37,00**	**437,00**	**400,00**	**37,00**
SA 0 / SA 1	**(0) Nettoergebnis (21 - 22) / (1) Geldfluss operative Gebarung (31 – 32)**					**-437,00**	**-400,00**	**-37,00**	**-437,00**	**-400,00**	**-37,00**
SU 23	**Summe Haushaltsrücklagen**					**0,00**	**0,00**	**0,00**	**0,00**	**0,00**	**0,00**
SA00	**Nettoergebnis nach Zuw./Entn. Haushaltsrücklagen (Saldo 0 +/- SU23)**					**-437,00**	**-400,00**	**-37,00**			
Investive Gebarung											
SU 33	**Summe Einzahlungen investive Gebarung**								**0,00**	**0,00**	**0,00**
SU 34	**Summe Auszahlungen investive Gebarung**								**0,00**	**0,00**	**0,00**
SA2	**Saldo (2) Geldfluss aus der Investiven Gebarung (33 – 34)**								**0,00**	**0,00**	**0,00**
SA3	**Saldo (3) Nettofinanzierungssaldo (Saldo 1 + Saldo 2)**								**-437,00**	**-400,00**	**-37,00**
Finanzierungstätigkeit											
SU 35	**Summe Einzahlungen aus der Finanzierungstätigkeit**								**0,00**	**0,00**	**0,00**
SU 36	**Summe Auszahlungen aus der Finanzierungstätigkeit**								**0,00**	**0,00**	**0,00**
SA4	**Saldo (4) Geldfluss aus der Finanzierungstätigkeit (35 – 36)**								**0,00**	**0,00**	**0,00**
SA5	**Saldo (5) Geldfluss aus der voranschlagswirksamen Gebarung (Saldo 3 + Saldo 4)**								**-437,00**	**-400,00**	**-37,00**
24	**Vorschulische Erziehung**										
240	**Kindergärten**										
240000	**Kindergarten Allhartsberg**										
Operative Gebarung											
2/240000+810000	Elternbeiträge	2114	3114		13	3 025,55	6 200,00	-3 174,45	3 029,38	6 200,00	-3 170,62
2/240000+810100	Nachmittagsbetreuung im Kinder	2114	3114		13	1 473,47	1 000,00	473,47	1 393,84	1 000,00	393,84
2/240000+810110	Ferienbetreuung, Bastel- u. Ge	2114	3114		13	1 127,40	1 100,00	27,40	1 092,89	1 100,00	-7,11
2/240000+813000	Erträge aus der Auflösung von Investitionszuschüssen (Kapitaltransfers)	2127				9 020,00	9 000,00	20,00	0,00	0,00	0,00
2/240000+828000	Ersätze für Beförderung von Ki Kindern	2116	3116		18	818,60	3 000,00	-2 181,40	1 086,53	3 000,00	-1 913,47
2/240000+860200	Kiga Allhartsberg-Sanierung, Z	2121	3121		15	4 501,35	4 500,00	1,35	4 501,35	4 500,00	1,35
2/240000+861100	Transfers von Ländern, Ferienbetreuung	2121	3121		15	700,00	1 000,00	-300,00	700,00	1 000,00	-300,00
SU 21 / 31	**Summe Erträge / Einzahlungen operative Gebarung**					**20 666,37**	**25 800,00**	**-5 133,63**	**11 803,99**	**16 800,00**	**-4 996,01**
1/240000-400000	Geringwertige Wirtschaftsgüter (GWG)	2221	3221		23	1 114,93	1 000,00	114,93	1 103,28	1 000,00	103,28
1/240000-451000	Beheizung	2221	3221		23	4 296,02	4 000,00	296,02	4 296,02	4 000,00	296,02

		MVAG EH	MVAG FH	VC QU	Ergebnisrechnung RA 2023	Ergebnisrechnung VA 2023	Ergebnisrechnung RA - VA	Finanzierungsrechnung RA 2023	Finanzierungsrechnung VA 2023	Finanzierungsrechnung RA - VA
1/240000-454000	Reinigungsmittel	2221	3221	23	1 027,81	1 200,00	-172,19	1 027,81	1 200,00	-172,19
1/240000-456000	Schreib-, Zeichen- und sonstige Büromittel	2221	3221	23	455,99	500,00	-44,01	455,99	500,00	-44,01
1/240000-459000	Sonstige Verbrauchsgüter, Gruppe	2221	3221	23	2 444,14	4 900,00	-2 455,86	2 432,33	4 900,00	-2 467,67
1/240000-459010	Sonstige Verbrauchsgüter, Haus	2221	3221	23	1 410,82	1 000,00	410,82	1 410,82	1 000,00	410,82
1/240000-459020	Sonstige Verbrauchsgüter, 10%	2221	3221	23	116,95	100,00	16,95	98,39	100,00	-1,61
1/240000-459030	Sonstige Verbrauchsgüter Gruppe 13%	2221	3221	23	23,00	100,00	-77,00	23,00	100,00	-77,00
1/240000-459060	Sonstige Verbrauchsgüter 0%	2221	3221	23	10,00	0,00	10,00	10,00	0,00	10,00
1/240000-511000	Geldbezüge der Vertragsbediensteten in handwerklicher Verwendung	2211	3211	20	74 394,90	73 700,00	694,90	74 394,90	73 700,00	694,90
1/240000-521000	Geldbezüge der ganzjährig beschäftigten Arbeiter	2211	3211	20	5 107,15	2 000,00	3 107,15	5 107,15	2 000,00	3 107,15
1/240000-523000	Geldbezüge der nicht ganzjährig beschäftigten Arbeiter	2211	3211	20	686,59	800,00	-113,41	686,59	800,00	-113,41
1/240000-569000	Sonstige Nebengebühren	2211	3211	20	699,67	500,00	199,67	659,91	500,00	159,91
1/240000-580000	Dienstgeberbeiträge zum Ausgleichsfonds für Familienbeihilfen	2212	3212	20	2 980,29	2 900,00	80,29	2 980,29	2 900,00	80,29
1/240000-582000	Sonstige Dienstgeberbeiträge zur sozialen Sicherheit	2212	3212	20	17 039,87	16 800,00	239,87	17 039,87	16 800,00	239,87
1/240000-592000	Dotierung von Rückstellungen für Jubiläumszuwendungen	2214			0,00	1 000,00	-1 000,00	0,00	0,00	0,00
1/240000-600000	Strom	2222	3222	24	1 676,32	2 000,00	-323,68	1 676,32	2 000,00	-323,68
1/240000-614000	Instandhaltung von Gebäuden	2224	3224	24	5 455,33	3 000,00	2 455,33	5 455,33	3 000,00	2 455,33
1/240000-618000	Instandhaltung von sonst. Anla	2224	3224	24	2 687,72	1 300,00	1 387,72	2 687,72	1 300,00	1 387,72
1/240000-619000	Instandhaltung von Sonderanlagen	2224	3224	24	141,75	300,00	-158,25	180,55	300,00	-119,45
1/240000-621000	Transport d. Kindergartenkinde	2222	3222	24	18 565,25	19 000,00	-434,75	18 565,25	19 000,00	-434,75
1/240000-630000	Porto	2222	3222	24	0,00	100,00	-100,00	0,00	100,00	-100,00
1/240000-631000	Telefon, Telegraf, Telex	2222	3222	24	737,82	500,00	237,82	711,57	500,00	211,57
1/240000-650300	Kiga Allhartsberg-Sanierung, Z	2241	3241	25	3 559,18	3 700,00	-140,82	3 559,18	3 700,00	-140,82
1/240000-680000	Planmäßige Abschreibung	2226			27 094,97	26 300,00	794,97	0,00	0,00	0,00
1/240000-710000	Öffentliche Abgaben	2225	3225	24	54,60	300,00	-245,40	54,60	300,00	-245,40
1/240000-711000	Wasser+Kanal+Müll	2225	3225	24	1 813,47	1 500,00	313,47	1 813,47	1 500,00	313,47
1/240000-728000	Entgelte für sonstige Leistungen, Ärztliche Leistungen	2225	3225	24	380,00	300,00	80,00	380,00	300,00	80,00
SU 22 / 32	**Summe Aufwendungen / Auszahlungen operative Gebarung**				**173 974,54**	**168 800,00**	**5 174,54**	**146 810,34**	**141 500,00**	**5 310,34**
SA 0 / SA 1	**(0) Nettoergebnis (21 - 22) / (1) Geldfluss operative Gebarung (31 – 32)**				**-153 308,17**	**-143 000,00**	**-10 308,17**	**-135 006,35**	**-124 700,00**	**-10 306,35**
SU 23	**Summe Haushaltsrücklagen**				**0,00**	**0,00**	**0,00**	**0,00**	**0,00**	**0,00**
SA00	**Nettoergebnis nach Zuw./Entn. Haushaltsrücklagen (Saldo 0 +/- SU23)**				**-153 308,17**	**-143 000,00**	**-10 308,17**			
Investive Gebarung										
SU 33	**Summe Einzahlungen investive Gebarung**							**0,00**	**0,00**	**0,00**

		MVAG EH	MVAG FH	VC	QU	Ergebnisrechnung RA 2023	Ergebnisrechnung VA 2023	Ergebnisrechnung RA - VA	Finanzierungsrechnung RA 2023	Finanzierungsrechnung VA 2023	Finanzierungsrechnung RA - VA
1/240000-042000	Amts-, Betriebs- und Geschäftsausstattung		3415	2	41	0,00	0,00	0,00	878,92	900,00	-21,08
SU 34	**Summe Auszahlungen investive Gebarung**								**878,92**	**900,00**	**-21,08**
SA2	**Saldo (2) Geldfluss aus der Investiven Gebarung (33 – 34)**								**-878,92**	**-900,00**	**21,08**
SA3	**Saldo (3) Nettofinanzierungssaldo (Saldo 1 + Saldo 2)**								**-135 885,27**	**-125 600,00**	**-10 285,27**
Finanzierungstätigkeit											
SU 35	**Summe Einzahlungen aus der Finanzierungstätigkeit**								**0,00**	**0,00**	**0,00**
1/240000-346000	Kiga Allhartsberg Sanierung, T		3614		65	0,00	0,00	0,00	13 533,33	13 500,00	33,33
SU 36	**Summe Auszahlungen aus der Finanzierungstätigkeit**								**13 533,33**	**13 500,00**	**33,33**
SA4	**Saldo (4) Geldfluss aus der Finanzierungstätigkeit (35 – 36)**								**-13 533,33**	**-13 500,00**	**-33,33**
SA5	**Saldo (5) Geldfluss aus der voranschlagswirksamen Gebarung (Saldo 3 + Saldo 4)**								**-149 418,60**	**-139 100,00**	**-10 318,60**
240100	**Kindergarten Kröllendorf**										
Operative Gebarung											
2/240100+810000	Elternbeiträge	2114	3114		13	2 001,70	4 000,00	-1 998,30	2 082,14	4 000,00	-1 917,86
2/240100+810110	Ferienbetreuung, Bastelbeitrag	2114	3114		13	1 115,95	1 100,00	15,95	1 115,95	1 100,00	15,95
2/240100+828000	Ersätze für Beförderung	2116	3116		18	2 685,01	7 000,00	-4 314,99	2 965,99	7 000,00	-4 034,01
2/240100+861000	Transfers von Ländern, Landesfonds und Landeskammern	2121	3121		15	1 544,04	1 200,00	344,04	1 544,04	1 200,00	344,04
2/240100+861100	Transfers von Ländern, Ferienbetreuung	2121	3121		15	700,00	800,00	-100,00	700,00	800,00	-100,00
SU 21 / 31	**Summe Erträge / Einzahlungen operative Gebarung**					**8 046,70**	**14 100,00**	**-6 053,30**	**8 408,12**	**14 100,00**	**-5 691,88**
1/240100-400000	Geringwertige Wirtschaftsgüter (GWG)	2221	3221		23	1 713,30	1 000,00	713,30	1 713,30	1 000,00	713,30
1/240100-454000	Reinigungsmittel	2221	3221		23	496,50	500,00	-3,50	496,50	500,00	-3,50
1/240100-456000	Schreib-, Zeichen- und sonstige Büromittel	2221	3221		23	405,08	400,00	5,08	405,08	400,00	5,08
1/240100-459000	Sonstige Verbrauchsgüter	2221	3221		23	3 888,61	3 900,00	-11,39	3 888,61	3 900,00	-11,39
1/240100-511000	Geldbezüge der Vertragsbediensteten in handwerklicher Verwendung	2211	3211		20	51 667,14	47 500,00	4 167,14	51 667,14	47 500,00	4 167,14
1/240100-521000	Geldbezüge der ganzjährig beschäftigten Arbeiter	2211	3211		20	2 204,47	900,00	1 304,47	2 204,47	900,00	1 304,47
1/240100-523000	Geldbezüge der nicht ganzjährig beschäftigten Arbeiter	2211	3211		20	686,57	800,00	-113,43	686,57	800,00	-113,43
1/240100-569000	Sonstige Nebengebühren	2211	3211		20	175,88	200,00	-24,12	175,88	200,00	-24,12
1/240100-580000	Dienstgeberbeiträge zum Ausgleichsfonds für Familienbeihilfen	2212	3212		20	2 002,97	1 900,00	102,97	2 002,97	1 900,00	102,97
1/240100-582000	Sonstige Dienstgeberbeiträge zur sozialen Sicherheit	2212	3212		20	11 591,11	10 900,00	691,11	11 591,11	10 900,00	691,11
1/240100-592000	Dotierung von Rückstellungen für Jubiläumszuwendungen	2214				0,00	400,00	-400,00	0,00	0,00	0,00
1/240100-600000	Energiebezüge	2222	3222		24	1 891,00	2 000,00	-109,00	1 891,00	2 000,00	-109,00

		MVAG EH	MVAG FH	VC	QU	Ergebnisrechnung RA 2023	Ergebnisrechnung VA 2023	Ergebnisrechnung RA - VA	Finanzierungsrechnung RA 2023	Finanzierungsrechnung VA 2023	Finanzierungsrechnung RA - VA
1/240100-614000	Instandhaltung von Gebäuden und Bauten	2224	3224		24	1 078,79	3 000,00	-1 921,21	909,95	3 000,00	-2 090,05
1/240100-618000	Instandhaltung von sonstigen Anlagen	2224	3224		24	1 296,13	1 700,00	-403,87	1 296,13	1 700,00	-403,87
1/240100-619000	Instandhaltung von Sonderanlagen	2224	3224		24	470,31	200,00	270,31	470,31	200,00	270,31
1/240100-630000	Postdienste	2222	3222		24	0,00	100,00	-100,00	0,00	100,00	-100,00
1/240100-631000	Telekommunikationsdienste	2222	3222		24	812,36	600,00	212,36	794,86	600,00	194,86
1/240100-650200	Zinsen für Finanzschulden in Euro	2241	3241		25	5 430,26	6 900,00	-1 469,74	5 430,26	6 900,00	-1 469,74
1/240100-680000	Planmäßige Abschreibung	2226				17 814,01	17 600,00	214,01	0,00	0,00	0,00
1/240100-710000	Öffentliche Abgaben, ohne Gebühren gemäß FAG	2225	3225		24	0,00	200,00	-200,00	0,00	200,00	-200,00
1/240100-711000	Gebühren für die Benützung von Gemeindeeinrichtungen und Anlagen gemäß FAG	2225	3225		24	1 571,99	2 000,00	-428,01	1 571,99	2 000,00	-428,01
SU 22 / 32	**Summe Aufwendungen / Auszahlungen operative Gebarung**					**105 196,48**	**102 700,00**	**2 496,48**	**87 196,13**	**84 700,00**	**2 496,13**
SA 0 / SA 1	**(0) Nettoergebnis (21 - 22) / (1) Geldfluss operative Gebarung (31 – 32)**					**-97 149,78**	**-88 600,00**	**-8 549,78**	**-78 788,01**	**-70 600,00**	**-8 188,01**
SU 23	**Summe Haushaltsrücklagen**					**0,00**	**0,00**	**0,00**	**0,00**	**0,00**	**0,00**
SA00	**Nettoergebnis nach Zuw./Entn. Haushaltsrücklagen (Saldo 0 +/- SU23)**					**-97 149,78**	**-88 600,00**	**-8 549,78**			
Investive Gebarung											
SU 33	**Summe Einzahlungen investive Gebarung**								**0,00**	**0,00**	**0,00**
1/240100-042000	Amts-, Betriebs- und Geschäftsausstattung		3415	2	41	0,00	0,00	0,00	766,65	900,00	-133,35
SU 34	**Summe Auszahlungen investive Gebarung**								**766,65**	**900,00**	**-133,35**
SA2	**Saldo (2) Geldfluss aus der Investiven Gebarung (33 – 34)**								**-766,65**	**-900,00**	**133,35**
SA3	**Saldo (3) Nettofinanzierungssaldo (Saldo 1 + Saldo 2)**								**-79 554,66**	**-71 500,00**	**-8 054,66**
Finanzierungstätigkeit											
SU 35	**Summe Einzahlungen aus der Finanzierungstätigkeit**								**0,00**	**0,00**	**0,00**
1/240100-346000	Investitionsdarlehen von sonstigen Trägern des öffentlichen Rechts		3614		65	0,00	0,00	0,00	53 333,32	53 300,00	33,32
SU 36	**Summe Auszahlungen aus der Finanzierungstätigkeit**								**53 333,32**	**53 300,00**	**33,32**
SA4	**Saldo (4) Geldfluss aus der Finanzierungstätigkeit (35 – 36)**								**-53 333,32**	**-53 300,00**	**-33,32**
SA5	**Saldo (5) Geldfluss aus der voranschlagswirksamen Gebarung (Saldo 3 + Saldo 4)**								**-132 887,98**	**-124 800,00**	**-8 087,98**
240200	**Kleinkindtagesbetreuung**										
Operative Gebarung											
2/240200+810000	KleinkindTagesbetreuung, Elter	2114	3114		13	15 097,38	6 000,00	9 097,38	15 008,88	6 000,00	9 008,88
2/240200+810100	Agrana Beitrag	2114	3114		13	991,16	2 000,00	-1 008,84	1 079,66	2 000,00	-920,34
2/240200+813000	Erträge aus der Auflösung von Investitionszuschüssen (Kapitaltransfers)	2127				4 200,00	4 200,00	0,00	0,00	0,00	0,00
2/240200+861000	KleinkindTagesbetreuung, Zinse	2121	3121		15	15 949,18	7 500,00	8 449,18	15 949,18	7 500,00	8 449,18

		MVAG EH	MVAG FH	VC	QU	Ergebnisrechnung RA 2023	Ergebnisrechnung VA 2023	Ergebnisrechnung RA - VA	Finanzierungsrechnung RA 2023	Finanzierungsrechnung VA 2023	Finanzierungsrechnung RA - VA
2/240200+861100	Transfers von Ländern, Landesfonds u. Landeskammern	2121	3121		15	7 024,60	0,00	7 024,60	7 024,60	0,00	7 024,60
SU 21 / 31	**Summe Erträge / Einzahlungen operative Gebarung**					**43 262,32**	**19 700,00**	**23 562,32**	**39 062,32**	**15 500,00**	**23 562,32**
1/240200-400000	Geringwertige Wirtschaftsgüter (GWG)	2221	3221		23	64,72	1 000,00	-935,28	64,72	1 000,00	-935,28
1/240200-454000	Reinigungsmittel	2221	3221		23	20,40	200,00	-179,60	20,40	200,00	-179,60
1/240200-456000	Schreib-, Zeichen- und sonstige Büromittel	2221	3221		23	25,17	200,00	-174,83	25,17	200,00	-174,83
1/240200-459000	Sonstige Verbrauchsgüter	2221	3221		23	1 521,93	1 500,00	21,93	1 391,30	1 500,00	-108,70
1/240200-459001	Sonstige Verbrauchsgüter 10%	2221	3221		23	34,04	0,00	34,04	34,04	0,00	34,04
1/240200-459010	Sonstige Verbrauchsgüter, 0 %	2221	3221		23	35,00	0,00	35,00	35,00	0,00	35,00
1/240200-511000	Geldbezüge der Vertragsbediensteten in handwerklicher Verwendung	2211	3211		20	36 158,06	37 900,00	-1 741,94	36 158,06	37 900,00	-1 741,94
1/240200-521000	Geldbezüge der ganzjährig beschäftigten Arbeiter	2211	3211		20	2 117,14	700,00	1 417,14	2 117,14	700,00	1 417,14
1/240200-523000	Geldbezüge der nicht ganzjährig beschäftigten Arbeiter	2211	3211		20	2 017,48	0,00	2 017,48	2 017,48	0,00	2 017,48
1/240200-569000	Sonstige Nebengebühren	2211	3211		20	175,88	200,00	-24,12	175,88	200,00	-24,12
1/240200-580000	Dienstgeberbeitrag zum Ausglei	2212	3212		20	1 497,30	1 400,00	97,30	1 497,30	1 400,00	97,30
1/240200-582000	Sonstige Dienstgeberbeiträge,	2212	3212		20	8 380,10	8 400,00	-19,90	8 380,10	8 400,00	-19,90
1/240200-592000	Dotierung von Rückstellungen für Jubiläumszuwendungen	2214				0,00	200,00	-200,00	0,00	0,00	0,00
1/240200-614000	Instandhaltung	2224	3224		24	180,53	300,00	-119,47	180,53	300,00	-119,47
1/240200-630000	Postdienste	2222	3222		24	2,64	0,00	2,64	2,64	0,00	2,64
1/240200-631000	KleinkindTagesbetreuung, Telef	2222	3222		24	61,58	100,00	-38,42	52,83	100,00	-47,17
1/240200-680000	Planmäßige Abschreibung	2226				24 978,22	24 900,00	78,22	0,00	0,00	0,00
1/240200-711000	Gebühren für die Benützung von Gemeindeeinrichtungen(Kanal+Wasser)	2225	3225		24	214,11	500,00	-285,89	214,11	500,00	-285,89
SU 22 / 32	**Summe Aufwendungen / Auszahlungen operative Gebarung**					**77 484,30**	**77 500,00**	**-15,70**	**52 366,70**	**52 400,00**	**-33,30**
SA 0 / SA 1	**(0) Nettoergebnis (21 - 22) / (1) Geldfluss operative Gebarung (31 – 32)**					**-34 221,98**	**-57 800,00**	**23 578,02**	**-13 304,38**	**-36 900,00**	**23 595,62**
SU 23	**Summe Haushaltsrücklagen**					**0,00**	**0,00**	**0,00**	**0,00**	**0,00**	**0,00**
SA00	**Nettoergebnis nach Zuw./Entn. Haushaltsrücklagen (Saldo 0 +/- SU23)**					**-34 221,98**	**-57 800,00**	**23 578,02**			
Investive Gebarung											
SU 33	**Summe Einzahlungen investive Gebarung**								**0,00**	**0,00**	**0,00**
1/240200-042000	Amts-, Betriebs- und Geschäftsausstattung		3415	2	41	0,00	0,00	0,00	180,92	500,00	-319,08
SU 34	**Summe Auszahlungen investive Gebarung**								**180,92**	**500,00**	**-319,08**
SA2	**Saldo (2) Geldfluss aus der Investiven Gebarung (33 – 34)**								**-180,92**	**-500,00**	**319,08**
SA3	**Saldo (3) Nettofinanzierungssaldo (Saldo 1 + Saldo 2)**								**-13 485,30**	**-37 400,00**	**23 914,70**
Finanzierungstätigkeit											
SU 35	**Summe Einzahlungen aus der Finanzierungstätigkeit**								**0,00**	**0,00**	**0,00**

		MVAG EH	MVAG FH	VC	QU	Ergebnisrechnung RA 2023	Ergebnisrechnung VA 2023	Ergebnisrechnung RA - VA	Finanzierungsrechnung RA 2023	Finanzierungsrechnung VA 2023	Finanzierungsrechnung RA - VA
SU 36	**Summe Auszahlungen aus der Finanzierungstätigkeit**								**0,00**	**0,00**	**0,00**
SA4	**Saldo (4) Geldfluss aus der Finanzierungstätigkeit (35 – 36)**								**0,00**	**0,00**	**0,00**
SA5	**Saldo (5) Geldfluss aus der voranschlagswirksamen Gebarung (Saldo 3 + Saldo 4)**								**-13 485,30**	**-37 400,00**	**23 914,70**
25	**Außerschulische Jugenderziehung**										
259	**Sonstige Einrichtungen und Maßnahmen**										
259000	**SONSTIGE EINRICHTUNG EN UND MASSNAHMEN**										
Operative Gebarung											
SU 21 / 31	**Summe Erträge / Einzahlungen operative Gebarung**					**0,00**	**0,00**	**0,00**	**0,00**	**0,00**	**0,00**
1/259000-680000	Planmäßige Abschreibung	2226				282,50	300,00	-17,50	0,00	0,00	0,00
1/259000-757000	Subventionen zur Jugendförderu	2234	3234	27		1 403,00	1 900,00	-497,00	1 403,00	1 900,00	-497,00
SU 22 / 32	**Summe Aufwendungen / Auszahlungen operative Gebarung**					**1 685,50**	**2 200,00**	**-514,50**	**1 403,00**	**1 900,00**	**-497,00**
SA 0 / SA 1	**(0) Nettoergebnis (21 - 22) / (1) Geldfluss operative Gebarung (31 – 32)**					**-1 685,50**	**-2 200,00**	**514,50**	**-1 403,00**	**-1 900,00**	**497,00**
SU 23	**Summe Haushaltsrücklagen**					**0,00**	**0,00**	**0,00**	**0,00**	**0,00**	**0,00**
SA00	**Nettoergebnis nach Zuw./Entn. Haushaltsrücklagen (Saldo 0 +/- SU23)**					**-1 685,50**	**-2 200,00**	**514,50**			
Investive Gebarung											
SU 33	**Summe Einzahlungen investive Gebarung**								**0,00**	**0,00**	**0,00**
SU 34	**Summe Auszahlungen investive Gebarung**								**0,00**	**0,00**	**0,00**
SA2	**Saldo (2) Geldfluss aus der Investiven Gebarung (33 – 34)**								**0,00**	**0,00**	**0,00**
SA3	**Saldo (3) Nettofinanzierungssaldo (Saldo 1 + Saldo 2)**								**-1 403,00**	**-1 900,00**	**497,00**
Finanzierungstätigkeit											
SU 35	**Summe Einzahlungen aus der Finanzierungstätigkeit**								**0,00**	**0,00**	**0,00**
SU 36	**Summe Auszahlungen aus der Finanzierungstätigkeit**								**0,00**	**0,00**	**0,00**
SA4	**Saldo (4) Geldfluss aus der Finanzierungstätigkeit (35 – 36)**								**0,00**	**0,00**	**0,00**
SA5	**Saldo (5) Geldfluss aus der voranschlagswirksamen Gebarung (Saldo 3 + Saldo 4)**								**-1 403,00**	**-1 900,00**	**497,00**
26	**Sport und außerschulische Leibeserziehung**										
262	**Sportplätze**										
262000	**SPORTPLAETZE**										
Operative Gebarung											
SU 21 / 31	**Summe Erträge / Einzahlungen operative Gebarung**					**0,00**	**0,00**	**0,00**	**0,00**	**0,00**	**0,00**
1/262000-523000	Geldbezüge der nicht ganzjährig beschäftigten Arbeiter	2211	3211	20		1 832,54	1 500,00	332,54	1 832,54	1 500,00	332,54
1/262000-582000	Sonstige Dienstgeberbeiträge z	2212	3212	20		332,60	100,00	232,60	332,60	100,00	232,60
1/262000-600000	Strom	2222	3222	24		14 893,71	11 000,00	3 893,71	14 893,71	11 000,00	3 893,71
1/262000-618000	Sportplatz, Erhaltung	2224	3224	24		4 415,73	4 000,00	415,73	4 415,73	4 000,00	415,73

		MVAG EH	MVAG FH	VC	QU	Ergebnisrechnung RA 2023	Ergebnisrechnung VA 2023	Ergebnisrechnung RA - VA	Finanzierungsrechnung RA 2023	Finanzierungsrechnung VA 2023	Finanzierungsrechnung RA - VA
1/262000-700000	KEG, Miete Sporthaus	2223	3223		24	13 221,38	11 200,00	2 021,38	13 221,38	11 200,00	2 021,38
1/262000-700200	Pacht f.Fussball und Tennispla	2223	3223		24	4 745,22	4 900,00	-154,78	4 745,22	4 900,00	-154,78
SU 22 / 32	**Summe Aufwendungen / Auszahlungen operative Gebarung**					**39 441,18**	**32 700,00**	**6 741,18**	**39 441,18**	**32 700,00**	**6 741,18**
SA 0 / SA 1	**(0) Nettoergebnis (21 - 22) / (1) Geldfluss operative Gebarung (31 – 32)**					**-39 441,18**	**-32 700,00**	**-6 741,18**	**-39 441,18**	**-32 700,00**	**-6 741,18**
SU 23	**Summe Haushaltsrücklagen**					**0,00**	**0,00**	**0,00**	**0,00**	**0,00**	**0,00**
SA00	**Nettoergebnis nach Zuw./Entn. Haushaltsrücklagen (Saldo 0 +/- SU23)**					**-39 441,18**	**-32 700,00**	**-6 741,18**			
Investive Gebarung											
SU 33	**Summe Einzahlungen investive Gebarung**								**0,00**	**0,00**	**0,00**
SU 34	**Summe Auszahlungen investive Gebarung**								**0,00**	**0,00**	**0,00**
SA2	**Saldo (2) Geldfluss aus der Investiven Gebarung (33 – 34)**								**0,00**	**0,00**	**0,00**
SA3	**Saldo (3) Nettofinanzierungssaldo (Saldo 1 + Saldo 2)**								**-39 441,18**	**-32 700,00**	**-6 741,18**
Finanzierungstätigkeit											
SU 35	**Summe Einzahlungen aus der Finanzierungstätigkeit**								**0,00**	**0,00**	**0,00**
SU 36	**Summe Auszahlungen aus der Finanzierungstätigkeit**								**0,00**	**0,00**	**0,00**
SA4	**Saldo (4) Geldfluss aus der Finanzierungstätigkeit (35 – 36)**								**0,00**	**0,00**	**0,00**
SA5	**Saldo (5) Geldfluss aus der voranschlagswirksamen Gebarung (Saldo 3 + Saldo 4)**								**-39 441,18**	**-32 700,00**	**-6 741,18**

27 Erwachsenenbildung

270 Volkshochschulen

270000 Erwachsenenbildung

Operative Gebarung										
2/270000+828200	Erwachsenenbildung, Gesunde Ge	2116	3116		18	1 792,00	1 000,00	792,00	1 792,00	1 000,00	792,00
SU 21 / 31	**Summe Erträge / Einzahlungen operative Gebarung**					**1 792,00**	**1 000,00**	**792,00**	**1 792,00**	**1 000,00**	**792,00**
1/270000-729200	Erwachsenenbildung, Gesunde Ge	2225	3225		24	2 655,36	1 000,00	1 655,36	2 655,36	1 000,00	1 655,36
SU 22 / 32	**Summe Aufwendungen / Auszahlungen operative Gebarung**					**2 655,36**	**1 000,00**	**1 655,36**	**2 655,36**	**1 000,00**	**1 655,36**
SA 0 / SA 1	**(0) Nettoergebnis (21 - 22) / (1) Geldfluss operative Gebarung (31 – 32)**					**-863,36**	**0,00**	**-863,36**	**-863,36**	**0,00**	**-863,36**
SU 23	**Summe Haushaltsrücklagen**					**0,00**	**0,00**	**0,00**	**0,00**	**0,00**	**0,00**
SA00	**Nettoergebnis nach Zuw./Entn. Haushaltsrücklagen (Saldo 0 +/- SU23)**					**-863,36**	**0,00**	**-863,36**			
Investive Gebarung											
SU 33	**Summe Einzahlungen investive Gebarung**								**0,00**	**0,00**	**0,00**
SU 34	**Summe Auszahlungen investive Gebarung**								**0,00**	**0,00**	**0,00**
SA2	**Saldo (2) Geldfluss aus der Investiven Gebarung (33 – 34)**								**0,00**	**0,00**	**0,00**
SA3	**Saldo (3) Nettofinanzierungssaldo (Saldo 1 + Saldo 2)**								**-863,36**	**0,00**	**-863,36**
Finanzierungstätigkeit											
SU 35	**Summe Einzahlungen aus der Finanzierungstätigkeit**								**0,00**	**0,00**	**0,00**
SU 36	**Summe Auszahlungen aus der Finanzierungstätigkeit**								**0,00**	**0,00**	**0,00**
SA4	**Saldo (4) Geldfluss aus der Finanzierungstätigkeit (35 – 36)**								**0,00**	**0,00**	**0,00**

		MVAG EH	MVAG FH	VC	QU	Ergebnisrechnung RA 2023	Ergebnisrechnung VA 2023	Ergebnisrechnung RA - VA	Finanzierungsrechnung RA 2023	Finanzierungsrechnung VA 2023	Finanzierungsrechnung RA - VA
SA5	**Saldo (5) Geldfluss aus der voranschlagswirksamen Gebarung (Saldo 3 + Saldo 4)**								**-863,36**	**0,00**	**-863,36**
28	**Forschung und Wissenschaft**										
282	**Studienbeihilfen**										
282000	**STUDIENBEIHILFEN**										
Operative Gebarung											
SU 21 / 31	**Summe Erträge / Einzahlungen operative Gebarung**					**0,00**	**0,00**	**0,00**	**0,00**	**0,00**	**0,00**
1/282000-768000	NÖ Semesterticket	2234	3234		27	0,00	1 500,00	-1 500,00	0,00	1 500,00	-1 500,00
SU 22 / 32	**Summe Aufwendungen / Auszahlungen operative Gebarung**					**0,00**	**1 500,00**	**-1 500,00**	**0,00**	**1 500,00**	**-1 500,00**
SA 0 / SA 1	**(0) Nettoergebnis (21 - 22) / (1) Geldfluss operative Gebarung (31 – 32)**					**0,00**	**-1 500,00**	**1 500,00**	**0,00**	**-1 500,00**	**1 500,00**
SU 23	**Summe Haushaltsrücklagen**					**0,00**	**0,00**	**0,00**	**0,00**	**0,00**	**0,00**
SA00	**Nettoergebnis nach Zuw./Entn. Haushaltsrücklagen (Saldo 0 +/- SU23)**					**0,00**	**-1 500,00**	**1 500,00**			
Investive Gebarung											
SU 33	**Summe Einzahlungen investive Gebarung**								**0,00**	**0,00**	**0,00**
SU 34	**Summe Auszahlungen investive Gebarung**								**0,00**	**0,00**	**0,00**
SA2	**Saldo (2) Geldfluss aus der Investiven Gebarung (33 – 34)**								**0,00**	**0,00**	**0,00**
SA3	**Saldo (3) Nettofinanzierungssaldo (Saldo 1 + Saldo 2)**								**0,00**	**-1 500,00**	**1 500,00**
Finanzierungstätigkeit											
SU 35	**Summe Einzahlungen aus der Finanzierungstätigkeit**								**0,00**	**0,00**	**0,00**
SU 36	**Summe Auszahlungen aus der Finanzierungstätigkeit**								**0,00**	**0,00**	**0,00**
SA4	**Saldo (4) Geldfluss aus der Finanzierungstätigkeit (35 – 36)**								**0,00**	**0,00**	**0,00**
SA5	**Saldo (5) Geldfluss aus der voranschlagswirksamen Gebarung (Saldo 3 + Saldo 4)**								**0,00**	**-1 500,00**	**1 500,00**

		MVAG EH	MVAG FH	VC	QU	Ergebnisrechnung RA 2023	Ergebnisrechnung VA 2023	Ergebnisrechnung RA - VA	Finanzierungsrechnung RA 2023	Finanzierungsrechnung VA 2023	Finanzierungsrechnung RA - VA
3	**Kunst, Kultur und Kultus**										
32	**Musik und darstellende Kunst**										
320	**Ausbildung in Musik und darstellender Kunst**										
320000	**Musik und darstellende Kunst**										
Operative Gebarung											
SU 21 / 31	**Summe Erträge / Einzahlungen operative Gebarung**					**0,00**	**0,00**	**0,00**	**0,00**	**0,00**	**0,00**
1/320000-511000	Vertragsbedienstete, (Reinigun	2211	3211	20		5 141,20	3 600,00	1 541,20	5 141,20	3 600,00	1 541,20
1/320000-580000	Dienstgeberbeitrag zum Ausglei ds für FB	2212	3212	20		190,33	200,00	-9,67	190,33	200,00	-9,67
1/320000-582000	Sonstige Dienstgeber beiträge sozialen Sicherheit	2212	3212	20		1 102,62	800,00	302,62	1 102,62	800,00	302,62
1/320000-592000	Dotierung von Rückstellungen für Jubiläumszuwendungen	2214				0,00	100,00	-100,00	0,00	0,00	0,00
1/320000-757000	Musikschule (Anteilige Kosten)	2234	3234	27		137 023,33	88 400,00	48 623,33	83 311,64	88 400,00	-5 088,36
SU 22 / 32	**Summe Aufwendungen / Auszahlungen operative Gebarung**					**143 457,48**	**93 100,00**	**50 357,48**	**89 745,79**	**93 000,00**	**-3 254,21**
SA 0 / SA 1	**(0) Nettoergebnis (21 - 22) / (1) Geldfluss operative Gebarung (31 – 32)**					**-143 457,48**	**-93 100,00**	**-50 357,48**	**-89 745,79**	**-93 000,00**	**3 254,21**
SU 23	**Summe Haushaltsrücklagen**					**0,00**	**0,00**	**0,00**	**0,00**	**0,00**	**0,00**
SA00	**Nettoergebnis nach Zuw./Entn. Haushaltsrücklagen (Saldo 0 +/- SU23)**					**-143 457,48**	**-93 100,00**	**-50 357,48**			
Investive Gebarung											
SU 33	**Summe Einzahlungen investive Gebarung**								**0,00**	**0,00**	**0,00**
SU 34	**Summe Auszahlungen investive Gebarung**								**0,00**	**0,00**	**0,00**
SA2	**Saldo (2) Geldfluss aus der Investiven Gebarung (33 – 34)**								**0,00**	**0,00**	**0,00**
SA3	**Saldo (3) Nettofinanzierungssaldo (Saldo 1 + Saldo 2)**								**-89 745,79**	**-93 000,00**	**3 254,21**
Finanzierungstätigkeit											
SU 35	**Summe Einzahlungen aus der Finanzierungstätigkeit**								**0,00**	**0,00**	**0,00**
SU 36	**Summe Auszahlungen aus der Finanzierungstätigkeit**								**0,00**	**0,00**	**0,00**
SA4	**Saldo (4) Geldfluss aus der Finanzierungstätigkeit (35 – 36)**								**0,00**	**0,00**	**0,00**
SA5	**Saldo (5) Geldfluss aus der voranschlagswirksamen Gebarung (Saldo 3 + Saldo 4)**								**-89 745,79**	**-93 000,00**	**3 254,21**
321	**Einrichtungen der Musikpflege**										
321000	**EINRICHTUNGEN DER MU SIKPFLEGE**										
Operative Gebarung											
2/321000+813000	Erträge aus der Auflösung von Investitionszuschüssen (Kapitaltransfers)	2127				3 441,92	3 400,00	41,92	0,00	0,00	0,00
SU 21 / 31	**Summe Erträge / Einzahlungen operative Gebarung**					**3 441,92**	**3 400,00**	**41,92**	**0,00**	**0,00**	**0,00**
1/321000-757000	Laufende Zuschüsse an Musikkap	2234	3234	27		3 680,00	3 200,00	480,00	3 680,00	3 200,00	480,00
SU 22 / 32	**Summe Aufwendungen / Auszahlungen operative Gebarung**					**3 680,00**	**3 200,00**	**480,00**	**3 680,00**	**3 200,00**	**480,00**

		MVAG EH	MVAG FH	VC	QU	Ergebnisrechnung RA 2023	Ergebnisrechnung VA 2023	Ergebnisrechnung RA - VA	Finanzierungsrechnung RA 2023	Finanzierungsrechnung VA 2023	Finanzierungsrechnung RA - VA
SA 0 / SA 1	**(0) Nettoergebnis (21 - 22) / (1) Geldfluss operative Gebarung (31 – 32)**					**-238,08**	**200,00**	**-438,08**	**-3 680,00**	**-3 200,00**	**-480,00**
SU 23	**Summe Haushaltsrücklagen**					**0,00**	**0,00**	**0,00**	**0,00**	**0,00**	**0,00**
SA00	**Nettoergebnis nach Zuw./Entn. Haushaltsrücklagen (Saldo 0 +/- SU23)**					**-238,08**	**200,00**	**-438,08**			
Investive Gebarung											
SU 33	**Summe Einzahlungen investive Gebarung**								**0,00**	**0,00**	**0,00**
SU 34	**Summe Auszahlungen investive Gebarung**								**0,00**	**0,00**	**0,00**
SA2	**Saldo (2) Geldfluss aus der Investiven Gebarung (33 – 34)**								**0,00**	**0,00**	**0,00**
SA3	**Saldo (3) Nettofinanzierungssaldo (Saldo 1 + Saldo 2)**								**-3 680,00**	**-3 200,00**	**-480,00**
Finanzierungstätigkeit											
SU 35	**Summe Einzahlungen aus der Finanzierungstätigkeit**								**0,00**	**0,00**	**0,00**
SU 36	**Summe Auszahlungen aus der Finanzierungstätigkeit**								**0,00**	**0,00**	**0,00**
SA4	**Saldo (4) Geldfluss aus der Finanzierungstätigkeit (35 – 36)**								**0,00**	**0,00**	**0,00**
SA5	**Saldo (5) Geldfluss aus der voranschlagswirksamen Gebarung (Saldo 3 + Saldo 4)**								**-3 680,00**	**-3 200,00**	**-480,00**
323	**Einrichtungen der darstellenden Kunst**										
323000	**EINRICHTUNGEN DER DA RSTELLENDEN KUNST**										
Operative Gebarung											
SU 21 / 31	**Summe Erträge / Einzahlungen operative Gebarung**					**0,00**	**0,00**	**0,00**	**0,00**	**0,00**	**0,00**
1/323000-757000	Beitrag Singgemeinschaft Cantores Dei	2234	3234		27	2 185,00	1 900,00	285,00	2 185,00	1 900,00	285,00
SU 22 / 32	**Summe Aufwendungen / Auszahlungen operative Gebarung**					**2 185,00**	**1 900,00**	**285,00**	**2 185,00**	**1 900,00**	**285,00**
SA 0 / SA 1	**(0) Nettoergebnis (21 - 22) / (1) Geldfluss operative Gebarung (31 – 32)**					**-2 185,00**	**-1 900,00**	**-285,00**	**-2 185,00**	**-1 900,00**	**-285,00**
SU 23	**Summe Haushaltsrücklagen**					**0,00**	**0,00**	**0,00**	**0,00**	**0,00**	**0,00**
SA00	**Nettoergebnis nach Zuw./Entn. Haushaltsrücklagen (Saldo 0 +/- SU23)**					**-2 185,00**	**-1 900,00**	**-285,00**			
Investive Gebarung											
SU 33	**Summe Einzahlungen investive Gebarung**								**0,00**	**0,00**	**0,00**
SU 34	**Summe Auszahlungen investive Gebarung**								**0,00**	**0,00**	**0,00**
SA2	**Saldo (2) Geldfluss aus der Investiven Gebarung (33 – 34)**								**0,00**	**0,00**	**0,00**
SA3	**Saldo (3) Nettofinanzierungssaldo (Saldo 1 + Saldo 2)**								**-2 185,00**	**-1 900,00**	**-285,00**
Finanzierungstätigkeit											
SU 35	**Summe Einzahlungen aus der Finanzierungstätigkeit**								**0,00**	**0,00**	**0,00**
SU 36	**Summe Auszahlungen aus der Finanzierungstätigkeit**								**0,00**	**0,00**	**0,00**
SA4	**Saldo (4) Geldfluss aus der Finanzierungstätigkeit (35 – 36)**								**0,00**	**0,00**	**0,00**
SA5	**Saldo (5) Geldfluss aus der voranschlagswirksamen Gebarung (Saldo 3 + Saldo 4)**								**-2 185,00**	**-1 900,00**	**-285,00**

		MVAG EH	MVAG FH	VC	QU	Ergebnisrechnung RA 2023	Ergebnisrechnung VA 2023	Ergebnisrechnung RA - VA	Finanzierungsrechnung RA 2023	Finanzierungsrechnung VA 2023	Finanzierungsrechnung RA - VA
36	**Heimatpflege**										
362	**Denkmalpflege**										
362000	**Denkmalpflege**										
Operative Gebarung											
SU 21 / 31	**Summe Erträge / Einzahlungen operative Gebarung**					**0,00**	**0,00**	**0,00**	**0,00**	**0,00**	**0,00**
1/362000-619000	Instandhaltung von Denkmälern	2224	3224	24		460,00	500,00	-40,00	460,00	500,00	-40,00
SU 22 / 32	**Summe Aufwendungen / Auszahlungen operative Gebarung**					**460,00**	**500,00**	**-40,00**	**460,00**	**500,00**	**-40,00**
SA 0 / SA 1	**(0) Nettoergebnis (21 - 22) / (1) Geldfluss operative Gebarung (31 – 32)**					**-460,00**	**-500,00**	**40,00**	**-460,00**	**-500,00**	**40,00**
SU 23	**Summe Haushaltsrücklagen**					**0,00**	**0,00**	**0,00**	**0,00**	**0,00**	**0,00**
SA00	**Nettoergebnis nach Zuw./Entn. Haushaltsrücklagen (Saldo 0 +/- SU23)**					**-460,00**	**-500,00**	**40,00**			
Investive Gebarung											
SU 33	**Summe Einzahlungen investive Gebarung**								**0,00**	**0,00**	**0,00**
SU 34	**Summe Auszahlungen investive Gebarung**								**0,00**	**0,00**	**0,00**
SA2	**Saldo (2) Geldfluss aus der Investiven Gebarung (33 – 34)**								**0,00**	**0,00**	**0,00**
SA3	**Saldo (3) Nettofinanzierungssaldo (Saldo 1 + Saldo 2)**								**-460,00**	**-500,00**	**40,00**
Finanzierungstätigkeit											
SU 35	**Summe Einzahlungen aus der Finanzierungstätigkeit**								**0,00**	**0,00**	**0,00**
SU 36	**Summe Auszahlungen aus der Finanzierungstätigkeit**								**0,00**	**0,00**	**0,00**
SA4	**Saldo (4) Geldfluss aus der Finanzierungstätigkeit (35 – 36)**								**0,00**	**0,00**	**0,00**
SA5	**Saldo (5) Geldfluss aus der voranschlagswirksamen Gebarung (Saldo 3 + Saldo 4)**								**-460,00**	**-500,00**	**40,00**
363	**Altstadterhaltung und Ortsbildpflege**										
363000	**ORTSBILDPFLEGE**										
Operative Gebarung											
SU 21 / 31	**Summe Erträge / Einzahlungen operative Gebarung**					**0,00**	**0,00**	**0,00**	**0,00**	**0,00**	**0,00**
1/363000-400000	Geringwertige Wirtschaftsgüter (GWG)	2221	3221	23		0,00	1 000,00	-1 000,00	0,00	1 000,00	-1 000,00
1/363000-459000	Sonstige Verbrauchsgüter	2221	3221	23		302,80	0,00	302,80	302,80	0,00	302,80
1/363000-511000	Vertragsbedienstete in handwer	2211	3211	20		30 769,94	29 600,00	1 169,94	30 769,94	29 600,00	1 169,94
1/363000-523000	Arbeiter nicht ganzjährig besc	2211	3211	20		0,00	2 000,00	-2 000,00	0,00	2 000,00	-2 000,00
1/363000-565000	Mehrleistungsvergütungen	2211	3211	20		615,11	300,00	315,11	615,11	300,00	315,11
1/363000-569000	Sonstige Nebengebühren	2211	3211	20		1 170,00	1 000,00	170,00	1 170,00	1 000,00	170,00
1/363000-580000	Dienstgeberbeitrag zum Ausglei	2212	3212	20		1 204,42	1 200,00	4,42	1 204,42	1 200,00	4,42
1/363000-582000	Sonstige Dienstgeberbeiträge z	2212	3212	20		6 957,05	6 800,00	157,05	6 957,05	6 800,00	157,05
1/363000-592000	Dotierung von Rückstellungen für Jubiläumszuwendungen	2214				0,00	600,00	-600,00	0,00	0,00	0,00
1/363000-614000	Instandhaltung von Öffentliche WC	2224	3224	24		399,62	300,00	99,62	399,62	300,00	99,62
1/363000-618000	Instandhaltung von Wanderwegen	2224	3224	24		354,77	500,00	-145,23	354,77	500,00	-145,23

		MVAG EH	MVAG FH	VC	QU	Ergebnisrechnung RA 2023	Ergebnisrechnung VA 2023	Ergebnisrechnung RA - VA	Finanzierungsrechnung RA 2023	Finanzierungsrechnung VA 2023	Finanzierungsrechnung RA - VA
1/363000-680000	Planmäßige Abschreibung	2226				23,94	100,00	-76,06	0,00	0,00	0,00
1/363000-728000	Ortsbildpflege (Blumen)	2225	3225		24	9 313,38	8 000,00	1 313,38	7 667,24	8 000,00	-332,76
SU 22 / 32	**Summe Aufwendungen / Auszahlungen operative Gebarung**					**51 111,03**	**51 400,00**	**-288,97**	**49 440,95**	**50 700,00**	**-1 259,05**
SA 0 / SA 1	**(0) Nettoergebnis (21 - 22) / (1) Geldfluss operative Gebarung (31 – 32)**					**-51 111,03**	**-51 400,00**	**288,97**	**-49 440,95**	**-50 700,00**	**1 259,05**
SU 23	**Summe Haushaltsrücklagen**					**0,00**	**0,00**	**0,00**	**0,00**	**0,00**	**0,00**
SA00	**Nettoergebnis nach Zuw./Entn. Haushaltsrücklagen (Saldo 0 +/- SU23)**					**-51 111,03**	**-51 400,00**	**288,97**			
Investive Gebarung											
SU 33	**Summe Einzahlungen investive Gebarung**								**0,00**	**0,00**	**0,00**
SU 34	**Summe Auszahlungen investive Gebarung**								**0,00**	**0,00**	**0,00**
SA2	**Saldo (2) Geldfluss aus der Investiven Gebarung (33 – 34)**								**0,00**	**0,00**	**0,00**
SA3	**Saldo (3) Nettofinanzierungssaldo (Saldo 1 + Saldo 2)**								**-49 440,95**	**-50 700,00**	**1 259,05**
Finanzierungstätigkeit											
SU 35	**Summe Einzahlungen aus der Finanzierungstätigkeit**								**0,00**	**0,00**	**0,00**
SU 36	**Summe Auszahlungen aus der Finanzierungstätigkeit**								**0,00**	**0,00**	**0,00**
SA4	**Saldo (4) Geldfluss aus der Finanzierungstätigkeit (35 – 36)**								**0,00**	**0,00**	**0,00**
SA5	**Saldo (5) Geldfluss aus der voranschlagswirksamen Gebarung (Saldo 3 + Saldo 4)**								**-49 440,95**	**-50 700,00**	**1 259,05**
38	**Sonstige Kulturpflege**										
381	**Maßnahmen der Kulturpflege**										
381000	**MASSNAHMEN DER KULTU RPFLEGE**										
Operative Gebarung											
2/381000+810000	Veranstaltungen, Erlöse	2114	3114		13	767,18	1 000,00	-232,82	767,18	1 000,00	-232,82
SU 21 / 31	**Summe Erträge / Einzahlungen operative Gebarung**					**767,18**	**1 000,00**	**-232,82**	**767,18**	**1 000,00**	**-232,82**
1/381000-728000	Kulturveranstaltung, Kosten	2225	3225		24	13 310,50	10 000,00	3 310,50	13 166,50	10 000,00	3 166,50
1/381000-729000	Kulturpflege, Beiträge	2225	3225		24	468,00	200,00	268,00	468,00	200,00	268,00
SU 22 / 32	**Summe Aufwendungen / Auszahlungen operative Gebarung**					**13 778,50**	**10 200,00**	**3 578,50**	**13 634,50**	**10 200,00**	**3 434,50**
SA 0 / SA 1	**(0) Nettoergebnis (21 - 22) / (1) Geldfluss operative Gebarung (31 – 32)**					**-13 011,32**	**-9 200,00**	**-3 811,32**	**-12 867,32**	**-9 200,00**	**-3 667,32**
SU 23	**Summe Haushaltsrücklagen**					**0,00**	**0,00**	**0,00**	**0,00**	**0,00**	**0,00**
SA00	**Nettoergebnis nach Zuw./Entn. Haushaltsrücklagen (Saldo 0 +/- SU23)**					**-13 011,32**	**-9 200,00**	**-3 811,32**			
Investive Gebarung											
SU 33	**Summe Einzahlungen investive Gebarung**								**0,00**	**0,00**	**0,00**
SU 34	**Summe Auszahlungen investive Gebarung**								**0,00**	**0,00**	**0,00**
SA2	**Saldo (2) Geldfluss aus der Investiven Gebarung (33 – 34)**								**0,00**	**0,00**	**0,00**
SA3	**Saldo (3) Nettofinanzierungssaldo (Saldo 1 + Saldo 2)**								**-12 867,32**	**-9 200,00**	**-3 667,32**
Finanzierungstätigkeit											
SU 35	**Summe Einzahlungen aus der Finanzierungstätigkeit**								**0,00**	**0,00**	**0,00**
SU 36	**Summe Auszahlungen aus der Finanzierungstätigkeit**								**0,00**	**0,00**	**0,00**

		MVAG EH	MVAG FH	VC	QU	Ergebnisrechnung RA 2023	Ergebnisrechnung VA 2023	Ergebnisrechnung RA - VA	Finanzierungsrechnung RA 2023	Finanzierungsrechnung VA 2023	Finanzierungsrechnung RA - VA
SA4	**Saldo (4) Geldfluss aus der Finanzierungstätigkeit (35 – 36)**								**0,00**	**0,00**	**0,00**
SA5	**Saldo (5) Geldfluss aus der voranschlagswirksamen Gebarung (Saldo 3 + Saldo 4)**								**-12 867,32**	**-9 200,00**	**-3 667,32**
39	**Kultus**										
390	**Kirchliche Angelegenheiten**										
390000	**Kultus**										
Operative Gebarung											
SU 21 / 31	**Summe Erträge / Einzahlungen operative Gebarung**					**0,00**	**0,00**	**0,00**	**0,00**	**0,00**	**0,00**
1/390000-680000	Planmäßige Abschreibung	2226				2 792,28	2 800,00	-7,72	0,00	0,00	0,00
1/390000-729000	Aufwendungen für Kirchen,Kapel	2225	3225	24		4 445,50	2 500,00	1 945,50	4 445,50	2 500,00	1 945,50
1/390000-757000	Transfers an private Organisationen, Spenden an Kirche	2234	3234	27		150,00	500,00	-350,00	150,00	500,00	-350,00
SU 22 / 32	**Summe Aufwendungen / Auszahlungen operative Gebarung**					**7 387,78**	**5 800,00**	**1 587,78**	**4 595,50**	**3 000,00**	**1 595,50**
SA 0 / SA 1	**(0) Nettoergebnis (21 - 22) / (1) Geldfluss operative Gebarung (31 – 32)**					**-7 387,78**	**-5 800,00**	**-1 587,78**	**-4 595,50**	**-3 000,00**	**-1 595,50**
SU 23	**Summe Haushaltsrücklagen**					**0,00**	**0,00**	**0,00**	**0,00**	**0,00**	**0,00**
SA00	**Nettoergebnis nach Zuw./Entn. Haushaltsrücklagen (Saldo 0 +/- SU23)**					**-7 387,78**	**-5 800,00**	**-1 587,78**			
Investive Gebarung											
SU 33	**Summe Einzahlungen investive Gebarung**								**0,00**	**0,00**	**0,00**
SU 34	**Summe Auszahlungen investive Gebarung**								**0,00**	**0,00**	**0,00**
SA2	**Saldo (2) Geldfluss aus der Investiven Gebarung (33 – 34)**								**0,00**	**0,00**	**0,00**
SA3	**Saldo (3) Nettofinanzierungssaldo (Saldo 1 + Saldo 2)**								**-4 595,50**	**-3 000,00**	**-1 595,50**
Finanzierungstätigkeit											
SU 35	**Summe Einzahlungen aus der Finanzierungstätigkeit**								**0,00**	**0,00**	**0,00**
SU 36	**Summe Auszahlungen aus der Finanzierungstätigkeit**								**0,00**	**0,00**	**0,00**
SA4	**Saldo (4) Geldfluss aus der Finanzierungstätigkeit (35 – 36)**								**0,00**	**0,00**	**0,00**
SA5	**Saldo (5) Geldfluss aus der voranschlagswirksamen Gebarung (Saldo 3 + Saldo 4)**								**-4 595,50**	**-3 000,00**	**-1 595,50**

		MVAG EH	MVAG FH	VC	QU	Ergebnisrechnung RA 2023	Ergebnisrechnung VA 2023	Ergebnisrechnung RA - VA	Finanzierungsrechnung RA 2023	Finanzierungsrechnung VA 2023	Finanzierungsrechnung RA - VA
4	**Soziale Wohlfahrt und Wohnbauförderung**										
41	**Allgemeine öffentliche Wohlfahrt**										
419	**Sonstige Einrichtungen und Maßnahmen**										
419000	**SONSTIGE EINRICHTUNG EN UND MASSNAHMEN**										
Operative Gebarung											
SU 21 / 31	**Summe Erträge / Einzahlungen operative Gebarung**					**0,00**	**0,00**	**0,00**	**0,00**	**0,00**	**0,00**
1/419000-751000	Wohnsitzgemeindebeit rag - Shg	2231	3231	26		9 009,64	4 000,00	5 009,64	9 009,64	4 000,00	5 009,64
1/419000-751100	Sozialhilfeumlage	2231	3231	26		370 918,44	340 000,00	30 918,44	370 918,44	340 000,00	30 918,44
SU 22 / 32	**Summe Aufwendungen / Auszahlungen operative Gebarung**					**379 928,08**	**344 000,00**	**35 928,08**	**379 928,08**	**344 000,00**	**35 928,08**
SA 0 / SA 1	**(0) Nettoergebnis (21 - 22) / (1) Geldfluss operative Gebarung (31 – 32)**					**-379 928,08**	**-344 000,00**	**-35 928,08**	**-379 928,08**	**-344 000,00**	**-35 928,08**
SU 23	**Summe Haushaltsrücklagen**					**0,00**	**0,00**	**0,00**	**0,00**	**0,00**	**0,00**
SA00	**Nettoergebnis nach Zuw./Entn. Haushaltsrücklagen (Saldo 0 +/- SU23)**					**-379 928,08**	**-344 000,00**	**-35 928,08**			
Investive Gebarung											
SU 33	**Summe Einzahlungen investive Gebarung**								**0,00**	**0,00**	**0,00**
SU 34	**Summe Auszahlungen investive Gebarung**								**0,00**	**0,00**	**0,00**
SA2	**Saldo (2) Geldfluss aus der Investiven Gebarung (33 – 34)**								**0,00**	**0,00**	**0,00**
SA3	**Saldo (3) Nettofinanzierungssaldo (Saldo 1 + Saldo 2)**								**-379 928,08**	**-344 000,00**	**-35 928,08**
Finanzierungstätigkeit											
SU 35	**Summe Einzahlungen aus der Finanzierungstätigkeit**								**0,00**	**0,00**	**0,00**
SU 36	**Summe Auszahlungen aus der Finanzierungstätigkeit**								**0,00**	**0,00**	**0,00**
SA4	**Saldo (4) Geldfluss aus der Finanzierungstätigkeit (35 – 36)**								**0,00**	**0,00**	**0,00**
SA5	**Saldo (5) Geldfluss aus der voranschlagswirksamen Gebarung (Saldo 3 + Saldo 4)**								**-379 928,08**	**-344 000,00**	**-35 928,08**
42	**Freie Wohlfahrt**										
423	**Essen auf Rädern**										
423000	**ESSEN AUF RAEDERN**										
Operative Gebarung											
2/423000+810000	Essen auf Rädern, Kostenersatz Essensbezieher	2114	3114	13		19 236,57	17 900,00	1 336,57	17 152,94	17 900,00	-747,06
2/423000+816000	Kostenbeiträge (Kostenersätze) für sonstige Leistungen	2114	3114	13		2 042,82	2 300,00	-257,18	2 042,82	2 300,00	-257,18
SU 21 / 31	**Summe Erträge / Einzahlungen operative Gebarung**					**21 279,39**	**20 200,00**	**1 079,39**	**19 195,76**	**20 200,00**	**-1 004,24**
1/423000-400000	Essen auf Rädern, Ausgaben	2221	3221	23		3 189,55	1 500,00	1 689,55	3 189,55	1 500,00	1 689,55
1/423000-459000	Sonstige Verbrauchsgüter, Essen	2221	3221	23		15 865,57	13 000,00	2 865,57	14 645,47	13 000,00	1 645,47
1/423000-511000	Vertragsbedienstete in handwer	2211	3211	20		4 822,04	5 100,00	-277,96	4 822,04	5 100,00	-277,96
1/423000-565000	Mehrleistungsvergütungen	2211	3211	20		123,33	100,00	23,33	123,33	100,00	23,33

		MVAG EH	MVAG FH	VC	QU	Ergebnisrechnung RA 2023	Ergebnisrechnung VA 2023	Ergebnisrechnung RA - VA	Finanzierungsrechnung RA 2023	Finanzierungsrechnung VA 2023	Finanzierungsrechnung RA - VA
1/423000-569000	Sonstige Nebengebühren	2211	3211		20	270,00	300,00	-30,00	270,00	300,00	-30,00
1/423000-580000	Dienstgeberbeitrag zum Ausglei	2212	3212		20	192,88	200,00	-7,12	192,88	200,00	-7,12
1/423000-582000	Sonstige Dienstgeberbeiträge z	2212	3212		20	1 113,11	1 100,00	13,11	1 113,11	1 100,00	13,11
1/423000-592000	Dotierung von Rückstellungen für Jubiläumszuwendungen	2214				0,00	200,00	-200,00	0,00	0,00	0,00
1/423000-617000	Instandhaltung von Fahrzeugen	2224	3224		24	0,00	100,00	-100,00	0,00	100,00	-100,00
1/423000-680000	Planmäßige Abschreibung	2226				912,05	900,00	12,05	0,00	0,00	0,00
SU 22 / 32	**Summe Aufwendungen / Auszahlungen operative Gebarung**					**26 488,53**	**22 500,00**	**3 988,53**	**24 356,38**	**21 400,00**	**2 956,38**
SA 0 / SA 1	**(0) Nettoergebnis (21 - 22) / (1) Geldfluss operative Gebarung (31 – 32)**					**-5 209,14**	**-2 300,00**	**-2 909,14**	**-5 160,62**	**-1 200,00**	**-3 960,62**
SU 23	**Summe Haushaltsrücklagen**					**0,00**	**0,00**	**0,00**	**0,00**	**0,00**	**0,00**
SA00	**Nettoergebnis nach Zuw./Entn. Haushaltsrücklagen (Saldo 0 +/- SU23)**					**-5 209,14**	**-2 300,00**	**-2 909,14**			
Investive Gebarung											
SU 33	**Summe Einzahlungen investive Gebarung**								**0,00**	**0,00**	**0,00**
SU 34	**Summe Auszahlungen investive Gebarung**								**0,00**	**0,00**	**0,00**
SA2	**Saldo (2) Geldfluss aus der Investiven Gebarung (33 – 34)**								**0,00**	**0,00**	**0,00**
SA3	**Saldo (3) Nettofinanzierungssaldo (Saldo 1 + Saldo 2)**								**-5 160,62**	**-1 200,00**	**-3 960,62**
Finanzierungstätigkeit											
SU 35	**Summe Einzahlungen aus der Finanzierungstätigkeit**								**0,00**	**0,00**	**0,00**
SU 36	**Summe Auszahlungen aus der Finanzierungstätigkeit**								**0,00**	**0,00**	**0,00**
SA4	**Saldo (4) Geldfluss aus der Finanzierungstätigkeit (35 – 36)**								**0,00**	**0,00**	**0,00**
SA5	**Saldo (5) Geldfluss aus der voranschlagswirksamen Gebarung (Saldo 3 + Saldo 4)**								**-5 160,62**	**-1 200,00**	**-3 960,62**
429	**Sonstige Einrichtungen und Maßnahmen**										
429000	**SONSTIGE EINRICHTUNG EN UND MASSNAHMEN**										
Operative Gebarung											
SU 21 / 31	**Summe Erträge / Einzahlungen operative Gebarung**					**0,00**	**0,00**	**0,00**	**0,00**	**0,00**	**0,00**
1/429000-768000	Mitgliedsbeiträge und Spenden	2234	3234		27	4 320,70	4 000,00	320,70	3 927,90	4 000,00	-72,10
SU 22 / 32	**Summe Aufwendungen / Auszahlungen operative Gebarung**					**4 320,70**	**4 000,00**	**320,70**	**3 927,90**	**4 000,00**	**-72,10**
SA 0 / SA 1	**(0) Nettoergebnis (21 - 22) / (1) Geldfluss operative Gebarung (31 – 32)**					**-4 320,70**	**-4 000,00**	**-320,70**	**-3 927,90**	**-4 000,00**	**72,10**
SU 23	**Summe Haushaltsrücklagen**					**0,00**	**0,00**	**0,00**	**0,00**	**0,00**	**0,00**
SA00	**Nettoergebnis nach Zuw./Entn. Haushaltsrücklagen (Saldo 0 +/- SU23)**					**-4 320,70**	**-4 000,00**	**-320,70**			
Investive Gebarung											
SU 33	**Summe Einzahlungen investive Gebarung**								**0,00**	**0,00**	**0,00**
SU 34	**Summe Auszahlungen investive Gebarung**								**0,00**	**0,00**	**0,00**
SA2	**Saldo (2) Geldfluss aus der Investiven Gebarung (33 – 34)**								**0,00**	**0,00**	**0,00**
SA3	**Saldo (3) Nettofinanzierungssaldo (Saldo 1 + Saldo 2)**								**-3 927,90**	**-4 000,00**	**72,10**
Finanzierungstätigkeit											
SU 35	**Summe Einzahlungen aus der Finanzierungstätigkeit**								**0,00**	**0,00**	**0,00**

		MVAG EH	MVAG FH	VC	QU	Ergebnisrechnung RA 2023	Ergebnisrechnung VA 2023	Ergebnisrechnung RA - VA	Finanzierungsrechnung RA 2023	Finanzierungsrechnung VA 2023	Finanzierungsrechnung RA - VA
SU 36	**Summe Auszahlungen aus der Finanzierungstätigkeit**								**0,00**	**0,00**	**0,00**
SA4	**Saldo (4) Geldfluss aus der Finanzierungstätigkeit (35 – 36)**								**0,00**	**0,00**	**0,00**
SA5	**Saldo (5) Geldfluss aus der voranschlagswirksamen Gebarung (Saldo 3 + Saldo 4)**								**-3 927,90**	**-4 000,00**	**72,10**
43	**Jugendwohlfahrt**										
439	**Sonstige Einrichtungen und Maßnahmen**										
439000	**SONSTIGE EINRICHTUNG EN UND MASSNAHMEN**										
Operative Gebarung											
2/439000+810000	Ferienbetreuung VS, Elternbeit	2114	3114		13	2 990,00	2 500,00	490,00	3 220,00	2 500,00	720,00
2/439000+816000	Kostenbeiträge (Kostenersätze) f. Ferienbetreuung	2114	3114		13	0,00	100,00	-100,00	0,00	100,00	-100,00
2/439000+861000	Transfers von Ländern, Ferienbetreuung Volksschule, Beitrag	2121	3121		15	6 283,33	2 000,00	4 283,33	6 283,33	2 000,00	4 283,33
SU 21 / 31	**Summe Erträge / Einzahlungen operative Gebarung**					**9 273,33**	**4 600,00**	**4 673,33**	**9 503,33**	**4 600,00**	**4 903,33**
1/439000-459000	Ferienbetreuung VS, Sonstige Verbrauchsgüter	2221	3221		23	506,83	200,00	306,83	506,83	200,00	306,83
1/439000-751000	Jugendwohlfahrtsumla ge	2231	3231		26	71 201,47	65 000,00	6 201,47	71 201,47	65 000,00	6 201,47
1/439000-768100	Tagesmütterförderung	2234	3234		27	660,00	400,00	260,00	660,00	400,00	260,00
SU 22 / 32	**Summe Aufwendungen / Auszahlungen operative Gebarung**					**72 368,30**	**65 600,00**	**6 768,30**	**72 368,30**	**65 600,00**	**6 768,30**
SA 0 / SA 1	**(0) Nettoergebnis (21 - 22) / (1) Geldfluss operative Gebarung (31 – 32)**					**-63 094,97**	**-61 000,00**	**-2 094,97**	**-62 864,97**	**-61 000,00**	**-1 864,97**
SU 23	**Summe Haushaltsrücklagen**					**0,00**	**0,00**	**0,00**	**0,00**	**0,00**	**0,00**
SA00	**Nettoergebnis nach Zuw./Entn. Haushaltsrücklagen (Saldo 0 +/- SU23)**					**-63 094,97**	**-61 000,00**	**-2 094,97**			
Investive Gebarung											
SU 33	**Summe Einzahlungen investive Gebarung**								**0,00**	**0,00**	**0,00**
SU 34	**Summe Auszahlungen investive Gebarung**								**0,00**	**0,00**	**0,00**
SA2	**Saldo (2) Geldfluss aus der Investiven Gebarung (33 – 34)**								**0,00**	**0,00**	**0,00**
SA3	**Saldo (3) Nettofinanzierungssaldo (Saldo 1 + Saldo 2)**								**-62 864,97**	**-61 000,00**	**-1 864,97**
Finanzierungstätigkeit											
SU 35	**Summe Einzahlungen aus der Finanzierungstätigkeit**								**0,00**	**0,00**	**0,00**
SU 36	**Summe Auszahlungen aus der Finanzierungstätigkeit**								**0,00**	**0,00**	**0,00**
SA4	**Saldo (4) Geldfluss aus der Finanzierungstätigkeit (35 – 36)**								**0,00**	**0,00**	**0,00**
SA5	**Saldo (5) Geldfluss aus der voranschlagswirksamen Gebarung (Saldo 3 + Saldo 4)**								**-62 864,97**	**-61 000,00**	**-1 864,97**

		MVAG EH	MVAG FH	VC	QU	Ergebnisrechnung RA 2023	Ergebnisrechnung VA 2023	Ergebnisrechnung RA - VA	Finanzierungsrechnung RA 2023	Finanzierungsrechnung VA 2023	Finanzierungsrechnung RA - VA
46	**Familienpolitische Maßnahmen**										
469	**Sonstige Maßnahmen**										
469000	**SONSTIGE MASSNAHMEN**										
Operative Gebarung											
SU 21 / 31	**Summe Erträge / Einzahlungen operative Gebarung**					**0,00**	**0,00**	**0,00**	**0,00**	**0,00**	**0,00**
1/469000-413000	Säuglingswäschepaket	2221	3221		23	2 040,00	1 500,00	540,00	2 040,00	1 500,00	540,00
SU 22 / 32	**Summe Aufwendungen / Auszahlungen operative Gebarung**					**2 040,00**	**1 500,00**	**540,00**	**2 040,00**	**1 500,00**	**540,00**
SA 0 / SA 1	**(0) Nettoergebnis (21 - 22) / (1) Geldfluss operative Gebarung (31 – 32)**					**-2 040,00**	**-1 500,00**	**-540,00**	**-2 040,00**	**-1 500,00**	**-540,00**
SU 23	**Summe Haushaltsrücklagen**					**0,00**	**0,00**	**0,00**	**0,00**	**0,00**	**0,00**
SA00	**Nettoergebnis nach Zuw./Entn. Haushaltsrücklagen (Saldo 0 +/- SU23)**					**-2 040,00**	**-1 500,00**	**-540,00**			
Investive Gebarung											
SU 33	**Summe Einzahlungen investive Gebarung**								**0,00**	**0,00**	**0,00**
SU 34	**Summe Auszahlungen investive Gebarung**								**0,00**	**0,00**	**0,00**
SA2	**Saldo (2) Geldfluss aus der Investiven Gebarung (33 – 34)**								**0,00**	**0,00**	**0,00**
SA3	**Saldo (3) Nettofinanzierungssaldo (Saldo 1 + Saldo 2)**								**-2 040,00**	**-1 500,00**	**-540,00**
Finanzierungstätigkeit											
SU 35	**Summe Einzahlungen aus der Finanzierungstätigkeit**								**0,00**	**0,00**	**0,00**
SU 36	**Summe Auszahlungen aus der Finanzierungstätigkeit**								**0,00**	**0,00**	**0,00**
SA4	**Saldo (4) Geldfluss aus der Finanzierungstätigkeit (35 – 36)**								**0,00**	**0,00**	**0,00**
SA5	**Saldo (5) Geldfluss aus der voranschlagswirksamen Gebarung (Saldo 3 + Saldo 4)**								**-2 040,00**	**-1 500,00**	**-540,00**
48	**Wohnbauförderung**										
480	**Allgemeine Wohnbauförderung**										
480000	**Wohnbauförderung**										
Operative Gebarung											
SU 21 / 31	**Summe Erträge / Einzahlungen operative Gebarung**					**0,00**	**0,00**	**0,00**	**0,00**	**0,00**	**0,00**
1/480000-768100	Solar- u. Heizungsförderung	2234	3234		27	23 880,00	10 000,00	13 880,00	23 660,00	10 000,00	13 660,00
SU 22 / 32	**Summe Aufwendungen / Auszahlungen operative Gebarung**					**23 880,00**	**10 000,00**	**13 880,00**	**23 660,00**	**10 000,00**	**13 660,00**
SA 0 / SA 1	**(0) Nettoergebnis (21 - 22) / (1) Geldfluss operative Gebarung (31 – 32)**					**-23 880,00**	**-10 000,00**	**-13 880,00**	**-23 660,00**	**-10 000,00**	**-13 660,00**
SU 23	**Summe Haushaltsrücklagen**					**0,00**	**0,00**	**0,00**	**0,00**	**0,00**	**0,00**
SA00	**Nettoergebnis nach Zuw./Entn. Haushaltsrücklagen (Saldo 0 +/- SU23)**					**-23 880,00**	**-10 000,00**	**-13 880,00**			
Investive Gebarung											
SU 33	**Summe Einzahlungen investive Gebarung**								**0,00**	**0,00**	**0,00**
SU 34	**Summe Auszahlungen investive Gebarung**								**0,00**	**0,00**	**0,00**
SA2	**Saldo (2) Geldfluss aus der Investiven Gebarung (33 – 34)**								**0,00**	**0,00**	**0,00**
SA3	**Saldo (3) Nettofinanzierungssaldo (Saldo 1 + Saldo 2)**								**-23 660,00**	**-10 000,00**	**-13 660,00**

		MVAG EH	MVAG VC QU FH	Ergebnisrechnung RA 2023	Ergebnisrechnung VA 2023	Ergebnisrechnung RA - VA	Finanzierungsrechnung RA 2023	Finanzierungsrechnung VA 2023	Finanzierungsrechnung RA - VA
Finanzierungstätigkeit									
SU 35	**Summe Einzahlungen aus der Finanzierungstätigkeit**						**0,00**	**0,00**	**0,00**
SU 36	**Summe Auszahlungen aus der Finanzierungstätigkeit**						**0,00**	**0,00**	**0,00**
SA4	**Saldo (4) Geldfluss aus der Finanzierungstätigkeit (35 – 36)**						**0,00**	**0,00**	**0,00**
SA5	**Saldo (5) Geldfluss aus der voranschlagswirksamen Gebarung (Saldo 3 + Saldo 4)**						**-23 660,00**	**-10 000,00**	**-13 660,00**

		MVAG EH	MVAG FH	VC	QU	Ergebnisrechnung RA 2023	Ergebnisrechnung VA 2023	Ergebnisrechnung RA - VA	Finanzierungsrechnung RA 2023	Finanzierungsrechnung VA 2023	Finanzierungsrechnung RA - VA
5	**Gesundheit**										
51	**Gesundheitsdienst**										
510	**Medizinische Bereichsversorgung**										
510000	**Gesundheitsdienst**										
Operative Gebarung											
2/510000+828000	Totenbeschaugebühren	2116	3116		18	500,00	900,00	-400,00	500,00	900,00	-400,00
SU 21 / 31	**Summe Erträge / Einzahlungen operative Gebarung**					**500,00**	**900,00**	**-400,00**	**500,00**	**900,00**	**-400,00**
1/510000-728000	Totenbeschaugebühren	2225	3225		24	616,22	800,00	-183,78	616,22	800,00	-183,78
1/510000-751000	Beitrag an Pensionsverband	2231	3231		26	8 665,44	7 900,00	765,44	8 665,44	7 900,00	765,44
SU 22 / 32	**Summe Aufwendungen / Auszahlungen operative Gebarung**					**9 281,66**	**8 700,00**	**581,66**	**9 281,66**	**8 700,00**	**581,66**
SA 0 / SA 1	**(0) Nettoergebnis (21 - 22) / (1) Geldfluss operative Gebarung (31 – 32)**					**-8 781,66**	**-7 800,00**	**-981,66**	**-8 781,66**	**-7 800,00**	**-981,66**
SU 23	**Summe Haushaltsrücklagen**					**0,00**	**0,00**	**0,00**	**0,00**	**0,00**	**0,00**
SA00	**Nettoergebnis nach Zuw./Entn. Haushaltsrücklagen (Saldo 0 +/- SU23)**					**-8 781,66**	**-7 800,00**	**-981,66**			
Investive Gebarung											
SU 33	**Summe Einzahlungen investive Gebarung**								**0,00**	**0,00**	**0,00**
SU 34	**Summe Auszahlungen investive Gebarung**								**0,00**	**0,00**	**0,00**
SA2	**Saldo (2) Geldfluss aus der Investiven Gebarung (33 – 34)**								**0,00**	**0,00**	**0,00**
SA3	**Saldo (3) Nettofinanzierungssaldo (Saldo 1 + Saldo 2)**								**-8 781,66**	**-7 800,00**	**-981,66**
Finanzierungstätigkeit											
SU 35	**Summe Einzahlungen aus der Finanzierungstätigkeit**								**0,00**	**0,00**	**0,00**
SU 36	**Summe Auszahlungen aus der Finanzierungstätigkeit**								**0,00**	**0,00**	**0,00**
SA4	**Saldo (4) Geldfluss aus der Finanzierungstätigkeit (35 – 36)**								**0,00**	**0,00**	**0,00**
SA5	**Saldo (5) Geldfluss aus der voranschlagswirksamen Gebarung (Saldo 3 + Saldo 4)**								**-8 781,66**	**-7 800,00**	**-981,66**
511	**Familienberatung**										
511000	**FAMILIENBERATUNG**										
Operative Gebarung											
SU 21 / 31	**Summe Erträge / Einzahlungen operative Gebarung**					**0,00**	**0,00**	**0,00**	**0,00**	**0,00**	**0,00**
1/511000-680000	Planmäßige Abschreibung	2226				48,09	100,00	-51,91	0,00	0,00	0,00
1/511000-729000	Sonstige Aufwendungen	2225	3225		24	90,00	100,00	-10,00	90,00	100,00	-10,00
SU 22 / 32	**Summe Aufwendungen / Auszahlungen operative Gebarung**					**138,09**	**200,00**	**-61,91**	**90,00**	**100,00**	**-10,00**
SA 0 / SA 1	**(0) Nettoergebnis (21 - 22) / (1) Geldfluss operative Gebarung (31 – 32)**					**-138,09**	**-200,00**	**61,91**	**-90,00**	**-100,00**	**10,00**
SU 23	**Summe Haushaltsrücklagen**					**0,00**	**0,00**	**0,00**	**0,00**	**0,00**	**0,00**
SA00	**Nettoergebnis nach Zuw./Entn. Haushaltsrücklagen (Saldo 0 +/- SU23)**					**-138,09**	**-200,00**	**61,91**			
Investive Gebarung											
SU 33	**Summe Einzahlungen investive Gebarung**								**0,00**	**0,00**	**0,00**

		MVAG EH	MVAG FH	VC	QU	Ergebnisrechnung RA 2023	Ergebnisrechnung VA 2023	Ergebnisrechnung RA - VA	Finanzierungsrechnung RA 2023	Finanzierungsrechnung VA 2023	Finanzierungsrechnung RA - VA
1/511000-040000	Mutterberatung, Einrichtung		3414	2	41	0,00	0,00	0,00	99,90	200,00	-100,10
SU 34	**Summe Auszahlungen investive Gebarung**								**99,90**	**200,00**	**-100,10**
SA2	**Saldo (2) Geldfluss aus der Investiven Gebarung (33 – 34)**								**-99,90**	**-200,00**	**100,10**
SA3	**Saldo (3) Nettofinanzierungssaldo (Saldo 1 + Saldo 2)**								**-189,90**	**-300,00**	**110,10**
Finanzierungstätigkeit											
SU 35	**Summe Einzahlungen aus der Finanzierungstätigkeit**								**0,00**	**0,00**	**0,00**
SU 36	**Summe Auszahlungen aus der Finanzierungstätigkeit**								**0,00**	**0,00**	**0,00**
SA4	**Saldo (4) Geldfluss aus der Finanzierungstätigkeit (35 – 36)**								**0,00**	**0,00**	**0,00**
SA5	**Saldo (5) Geldfluss aus der voranschlagswirksamen Gebarung (Saldo 3 + Saldo 4)**								**-189,90**	**-300,00**	**110,10**
519	**Sonstige Einrichtungen und Maßnahmen**										
519100	**Sonstige Einrichtungen und Maßnahmen, Covid**										
Operative Gebarung											
2/519100+828000	Rückersätze von Aufwendungen, Covid19	2116	3116		18	1 779,60	2 000,00	-220,40	1 779,60	2 000,00	-220,40
SU 21 / 31	**Summe Erträge / Einzahlungen operative Gebarung**					**1 779,60**	**2 000,00**	**-220,40**	**1 779,60**	**2 000,00**	**-220,40**
1/519100-459000	Sonstige Verbrauchsgüter, Covid 19	2221	3221		23	0,00	200,00	-200,00	0,00	200,00	-200,00
1/519100-722000	Rückersätze von Erträgen	2225	3225		24	16 936,00	0,00	16 936,00	16 936,00	0,00	16 936,00
SU 22 / 32	**Summe Aufwendungen / Auszahlungen operative Gebarung**					**16 936,00**	**200,00**	**16 736,00**	**16 936,00**	**200,00**	**16 736,00**
SA 0 / SA 1	**(0) Nettoergebnis (21 - 22) / (1) Geldfluss operative Gebarung (31 – 32)**					**-15 156,40**	**1 800,00**	**-16 956,40**	**-15 156,40**	**1 800,00**	**-16 956,40**
SU 23	**Summe Haushaltsrücklagen**					**0,00**	**0,00**	**0,00**	**0,00**	**0,00**	**0,00**
SA00	**Nettoergebnis nach Zuw./Entn. Haushaltsrücklagen (Saldo 0 +/- SU23)**					**-15 156,40**	**1 800,00**	**-16 956,40**			
Investive Gebarung											
SU 33	**Summe Einzahlungen investive Gebarung**								**0,00**	**0,00**	**0,00**
SU 34	**Summe Auszahlungen investive Gebarung**								**0,00**	**0,00**	**0,00**
SA2	**Saldo (2) Geldfluss aus der Investiven Gebarung (33 – 34)**								**0,00**	**0,00**	**0,00**
SA3	**Saldo (3) Nettofinanzierungssaldo (Saldo 1 + Saldo 2)**								**-15 156,40**	**1 800,00**	**-16 956,40**
Finanzierungstätigkeit											
SU 35	**Summe Einzahlungen aus der Finanzierungstätigkeit**								**0,00**	**0,00**	**0,00**
SU 36	**Summe Auszahlungen aus der Finanzierungstätigkeit**								**0,00**	**0,00**	**0,00**
SA4	**Saldo (4) Geldfluss aus der Finanzierungstätigkeit (35 – 36)**								**0,00**	**0,00**	**0,00**
SA5	**Saldo (5) Geldfluss aus der voranschlagswirksamen Gebarung (Saldo 3 + Saldo 4)**								**-15 156,40**	**1 800,00**	**-16 956,40**

		MVAG EH	MVAG FH	VC	QU	Ergebnisrechnung RA 2023	Ergebnisrechnung VA 2023	Ergebnisrechnung RA - VA	Finanzierungsrechnung RA 2023	Finanzierungsrechnung VA 2023	Finanzierungsrechnung RA - VA
52	**Umweltschutz**										
520	**Natur- und Landschaftsschutz**										
520000	**Umweltschutz**										
Operative Gebarung											
SU 21 / 31	**Summe Erträge / Einzahlungen operative Gebarung**					**0,00**	**0,00**	**0,00**	**0,00**	**0,00**	**0,00**
1/520000-726000	Klimabündnis+E5	2225	3225		24	1 513,39	1 500,00	13,39	1 513,39	1 500,00	13,39
1/520000-726100	Luftreinhaltung, Energieeffizi	2225	3225		24	4 921,96	5 000,00	-78,04	4 921,96	5 000,00	-78,04
SU 22 / 32	**Summe Aufwendungen / Auszahlungen operative Gebarung**					**6 435,35**	**6 500,00**	**-64,65**	**6 435,35**	**6 500,00**	**-64,65**
SA 0 / SA 1	**(0) Nettoergebnis (21 - 22) / (1) Geldfluss operative Gebarung (31 – 32)**					**-6 435,35**	**-6 500,00**	**64,65**	**-6 435,35**	**-6 500,00**	**64,65**
SU 23	**Summe Haushaltsrücklagen**					**0,00**	**0,00**	**0,00**	**0,00**	**0,00**	**0,00**
SA00	**Nettoergebnis nach Zuw./Entn. Haushaltsrücklagen (Saldo 0 +/- SU23)**					**-6 435,35**	**-6 500,00**	**64,65**			
Investive Gebarung											
SU 33	**Summe Einzahlungen investive Gebarung**								**0,00**	**0,00**	**0,00**
SU 34	**Summe Auszahlungen investive Gebarung**								**0,00**	**0,00**	**0,00**
SA2	**Saldo (2) Geldfluss aus der Investiven Gebarung (33 – 34)**								**0,00**	**0,00**	**0,00**
SA3	**Saldo (3) Nettofinanzierungssaldo (Saldo 1 + Saldo 2)**								**-6 435,35**	**-6 500,00**	**64,65**
Finanzierungstätigkeit											
SU 35	**Summe Einzahlungen aus der Finanzierungstätigkeit**								**0,00**	**0,00**	**0,00**
SU 36	**Summe Auszahlungen aus der Finanzierungstätigkeit**								**0,00**	**0,00**	**0,00**
SA4	**Saldo (4) Geldfluss aus der Finanzierungstätigkeit (35 – 36)**								**0,00**	**0,00**	**0,00**
SA5	**Saldo (5) Geldfluss aus der voranschlagswirksamen Gebarung (Saldo 3 + Saldo 4)**								**-6 435,35**	**-6 500,00**	**64,65**
522	**Reinhaltung der Luft**										
522000	**REINHALTUNG DER LUFT**										
Operative Gebarung											
2/522000+810000	E5, Carsharing	2114	3114		13	1 368,19	0,00	1 368,19	1 368,19	0,00	1 368,19
SU 21 / 31	**Summe Erträge / Einzahlungen operative Gebarung**					**1 368,19**	**0,00**	**1 368,19**	**1 368,19**	**0,00**	**1 368,19**
SU 22 / 32	**Summe Aufwendungen / Auszahlungen operative Gebarung**					**0,00**	**0,00**	**0,00**	**0,00**	**0,00**	**0,00**
SA 0 / SA 1	**(0) Nettoergebnis (21 - 22) / (1) Geldfluss operative Gebarung (31 – 32)**					**1 368,19**	**0,00**	**1 368,19**	**1 368,19**	**0,00**	**1 368,19**
SU 23	**Summe Haushaltsrücklagen**					**0,00**	**0,00**	**0,00**	**0,00**	**0,00**	**0,00**
SA00	**Nettoergebnis nach Zuw./Entn. Haushaltsrücklagen (Saldo 0 +/- SU23)**					**1 368,19**	**0,00**	**1 368,19**			
Investive Gebarung											
SU 33	**Summe Einzahlungen investive Gebarung**								**0,00**	**0,00**	**0,00**
SU 34	**Summe Auszahlungen investive Gebarung**								**0,00**	**0,00**	**0,00**
SA2	**Saldo (2) Geldfluss aus der Investiven Gebarung (33 – 34)**								**0,00**	**0,00**	**0,00**
SA3	**Saldo (3) Nettofinanzierungssaldo (Saldo 1 + Saldo 2)**								**1 368,19**	**0,00**	**1 368,19**

		MVAG EH	MVAG FH	VC	QU	Ergebnisrechnung RA 2023	Ergebnisrechnung VA 2023	Ergebnisrechnung RA - VA	Finanzierungsrechnung RA 2023	Finanzierungsrechnung VA 2023	Finanzierungsrechnung RA - VA
Finanzierungstätigkeit											
SU 35	**Summe Einzahlungen aus der Finanzierungstätigkeit**								**0,00**	**0,00**	**0,00**
SU 36	**Summe Auszahlungen aus der Finanzierungstätigkeit**								**0,00**	**0,00**	**0,00**
SA4	**Saldo (4) Geldfluss aus der Finanzierungstätigkeit (35 – 36)**								**0,00**	**0,00**	**0,00**
SA5	**Saldo (5) Geldfluss aus der voranschlagswirksamen Gebarung (Saldo 3 + Saldo 4)**								**1 368,19**	**0,00**	**1 368,19**
56	**Krankenanstalten anderer Rechtsträger**										
562	**Sprengelbeiträge**										
562000	**SPRENGELBEITRAEGE**										
Operative Gebarung											
SU 21 / 31	**Summe Erträge / Einzahlungen operative Gebarung**					**0,00**	**0,00**	**0,00**	**0,00**	**0,00**	**0,00**
1/562000-752000	Sprengelbeitrag Nökas	2231	3231		26	622 314,61	624 000,00	-1 685,39	622 314,61	624 000,00	-1 685,39
SU 22 / 32	**Summe Aufwendungen / Auszahlungen operative Gebarung**					**622 314,61**	**624 000,00**	**-1 685,39**	**622 314,61**	**624 000,00**	**-1 685,39**
SA 0 / SA 1	**(0) Nettoergebnis (21 - 22) / (1) Geldfluss operative Gebarung (31 – 32)**					**-622 314,61**	**-624 000,00**	**1 685,39**	**-622 314,61**	**-624 000,00**	**1 685,39**
SU 23	**Summe Haushaltsrücklagen**					**0,00**	**0,00**	**0,00**	**0,00**	**0,00**	**0,00**
SA00	**Nettoergebnis nach Zuw./Entn. Haushaltsrücklagen (Saldo 0 +/- SU23)**					**-622 314,61**	**-624 000,00**	**1 685,39**			
Investive Gebarung											
SU 33	**Summe Einzahlungen investive Gebarung**								**0,00**	**0,00**	**0,00**
SU 34	**Summe Auszahlungen investive Gebarung**								**0,00**	**0,00**	**0,00**
SA2	**Saldo (2) Geldfluss aus der Investiven Gebarung (33 – 34)**								**0,00**	**0,00**	**0,00**
SA3	**Saldo (3) Nettofinanzierungssaldo (Saldo 1 + Saldo 2)**								**-622 314,61**	**-624 000,00**	**1 685,39**
Finanzierungstätigkeit											
SU 35	**Summe Einzahlungen aus der Finanzierungstätigkeit**								**0,00**	**0,00**	**0,00**
SU 36	**Summe Auszahlungen aus der Finanzierungstätigkeit**								**0,00**	**0,00**	**0,00**
SA4	**Saldo (4) Geldfluss aus der Finanzierungstätigkeit (35 – 36)**								**0,00**	**0,00**	**0,00**
SA5	**Saldo (5) Geldfluss aus der voranschlagswirksamen Gebarung (Saldo 3 + Saldo 4)**								**-622 314,61**	**-624 000,00**	**1 685,39**
562100	**Ansatz 562100**										
Operative Gebarung											
SU 21 / 31	**Summe Erträge / Einzahlungen operative Gebarung**					**0,00**	**0,00**	**0,00**	**0,00**	**0,00**	**0,00**
1/562100-752000	Nökas, Verwaltungsaufwand	2231	3231		26	12,88	0,00	12,88	12,88	0,00	12,88
SU 22 / 32	**Summe Aufwendungen / Auszahlungen operative Gebarung**					**12,88**	**0,00**	**12,88**	**12,88**	**0,00**	**12,88**
SA 0 / SA 1	**(0) Nettoergebnis (21 - 22) / (1) Geldfluss operative Gebarung (31 – 32)**					**-12,88**	**0,00**	**-12,88**	**-12,88**	**0,00**	**-12,88**
SU 23	**Summe Haushaltsrücklagen**					**0,00**	**0,00**	**0,00**	**0,00**	**0,00**	**0,00**
SA00	**Nettoergebnis nach Zuw./Entn. Haushaltsrücklagen (Saldo 0 +/- SU23)**					**-12,88**	**0,00**	**-12,88**			

		MVAG EH	MVAG VC QU FH	Ergebnisrechnung RA 2023	Ergebnisrechnung VA 2023	Ergebnisrechnung RA - VA	Finanzierungsrechnung RA 2023	Finanzierungsrechnung VA 2023	Finanzierungsrechnung RA - VA
Investive Gebarung									
SU 33	**Summe Einzahlungen investive Gebarung**						**0,00**	**0,00**	**0,00**
SU 34	**Summe Auszahlungen investive Gebarung**						**0,00**	**0,00**	**0,00**
SA2	**Saldo (2) Geldfluss aus der Investiven Gebarung (33 – 34)**						**0,00**	**0,00**	**0,00**
SA3	**Saldo (3) Nettofinanzierungssaldo (Saldo 1 + Saldo 2)**						**-12,88**	**0,00**	**-12,88**
Finanzierungstätigkeit									
SU 35	**Summe Einzahlungen aus der Finanzierungstätigkeit**						**0,00**	**0,00**	**0,00**
SU 36	**Summe Auszahlungen aus der Finanzierungstätigkeit**						**0,00**	**0,00**	**0,00**
SA4	**Saldo (4) Geldfluss aus der Finanzierungstätigkeit (35 – 36)**						**0,00**	**0,00**	**0,00**
SA5	**Saldo (5) Geldfluss aus der voranschlagswirksamen Gebarung (Saldo 3 + Saldo 4)**						**-12,88**	**0,00**	**-12,88**

		MVAG EH	MVAG FH	VC	QU	Ergebnisrechnung RA 2023	Ergebnisrechnung VA 2023	Ergebnisrechnung RA - VA	Finanzierungsrechnung RA 2023	Finanzierungsrechnung VA 2023	Finanzierungsrechnung RA - VA
6	**Straßen- und Wasserbau, Verkehr**										
61	**Straßenbau**										
612	**Gemeindestraßen**										
612000	**GEMEINDESTRASSEN UND WEGE**										
Operative Gebarung											
2/612000+808000	Verkauf von Hausnummerntafeln	2116	3116	16		77,00	100,00	-23,00	77,00	100,00	-23,00
2/612000+811000	Parkplatz Agrana, Miete	2115	3115	14		13 588,80	7 200,00	6 388,80	5 828,40	7 200,00	-1 371,60
2/612000+813000	Erträge aus der Auflösung von Investitionszuschüssen (Kapitaltransfers)	2127				9 339,78	3 700,00	5 639,78	0,00	0,00	0,00
2/612000+861500	Zinsenzuschuss	2121	3121	15		1 601,25	2 100,00	-498,75	1 601,25	2 100,00	-498,75
2/612000+861600	FSA Darl. Straßenbau 2016, Zi-	2121	3121	15		479,40	500,00	-20,60	479,40	500,00	-20,60
2/612000+861700	Straßenbau 2018, APM Zuschuss	2121	3121	15		3 901,12	700,00	3 201,12	3 901,12	700,00	3 201,12
2/612000+861800	Darlehen 2019, FSA Zuschuss	2121	3121	15		7 016,91	1 000,00	6 016,91	7 016,91	1 000,00	6 016,91
2/612000+861900	Zinzenzuschuss FSA Straßenbau 2020	2121	3121	15		11 743,13	1 400,00	10 343,13	11 743,13	1 400,00	10 343,13
6/612000+871000	Bedarfszuweisung	2121	3121	1	33	0,00	50 000,00	-50 000,00	0,00	50 000,00	-50 000,00
SU 21 / 31	**Summe Erträge / Einzahlungen operative Gebarung**					**47 747,39**	**66 700,00**	**-18 952,61**	**30 647,21**	**63 000,00**	**-32 352,79**
1/612000-611000	Instandhaltung von Buswartehäuschen, Radwegen	2224	3224	24		552,22	2 000,00	-1 447,78	552,22	2 000,00	-1 447,78
1/612000-650600	Straßenbau 2014, Zinsen	2241	3241	25		1 969,54	2 100,00	-130,46	1 969,54	2 100,00	-130,46
1/612000-650700	FSA Darl. Straßenbau 2016	2241	3241	25		479,40	500,00	-20,60	479,40	500,00	-20,60
1/612000-650800	Darlehen FSA 2018, Zinsen	2241	3241	25		8 382,51	9 300,00	-917,49	8 382,51	9 300,00	-917,49
1/612000-650900	Darlehen Straßenbau 2019, Zins	2241	3241	25		9 334,66	10 800,00	-1 465,34	9 334,66	10 800,00	-1 465,34
1/612000-650910	Zinsen Darlehen Straßenbau 2020	2241	3241	25		17 293,04	19 900,00	-2 606,96	17 293,04	19 900,00	-2 606,96
1/612000-680000	Planmäßige Abschreibung	2226				225 883,80	215 200,00	10 683,80	0,00	0,00	0,00
SU 22 / 32	**Summe Aufwendungen / Auszahlungen operative Gebarung**					**263 895,17**	**259 800,00**	**4 095,17**	**38 011,37**	**44 600,00**	**-6 588,63**
SA 0 / SA 1	**(0) Nettoergebnis (21 - 22) / (1) Geldfluss operative Gebarung (31 – 32)**					**-216 147,78**	**-193 100,00**	**-23 047,78**	**-7 364,16**	**18 400,00**	**-25 764,16**
SU 23	**Summe Haushaltsrücklagen**					**0,00**	**0,00**	**0,00**	**0,00**	**0,00**	**0,00**
SA00	**Nettoergebnis nach Zuw./Entn. Haushaltsrücklagen (Saldo 0 +/- SU23)**					**-216 147,78**	**-193 100,00**	**-23 047,78**			
Investive Gebarung											
6/612000+300000	Kapitaltransfers von Bund, Bundesfonds und Bundeskammern		3331	1	33	0,00	0,00	0,00	26 265,00	0,00	26 265,00
6/612000+301000	Kapitaltransfers von Ländern, Radwegförderung		3331	1	33	0,00	0,00	0,00	0,00	213 600,00	-213 600,00
SU 33	**Summe Einzahlungen investive Gebarung**								**26 265,00**	**213 600,00**	**-187 335,00**
5/612000-002050	Begleitmaßnahmen Landesstraßen 2023		3412	1	40	0,00	0,00	0,00	2 019,17	20 000,00	-17 980,83
5/612000-002310	Dorfplatz Kröllendorf, Gde.Straßen, Sonstige		3412	1	40	0,00	0,00	0,00	38 313,81	66 000,00	-27 686,19
5/612000-002530	Güterweg Neubau		3412	1	40	0,00	0,00	0,00	18 462,11	0,00	18 462,11

		MVAG EH	MVAG FH	VC	QU	Ergebnisrechnung RA 2023	Ergebnisrechnung VA 2023	Ergebnisrechnung RA - VA	Finanzierungsrechnung RA 2023	Finanzierungsrechnung VA 2023	Finanzierungsrechnung RA - VA
5/612000-002560	Radweg Hiesbach		3412	1	40	0,00	0,00	0,00	8 929,71	401 000,00	-392 070,29
5/612000-002610	Straßenbeleuchtung Südhang 2022		3412	1	40	0,00	0,00	0,00	10 104,40	10 000,00	104,40
5/612000-002800	Straßenbauten, Siedlung Maierhofen Asphaltierung		3412	1	40	0,00	0,00	0,00	0,00	48 000,00	-48 000,00
5/612000-006900	Sonstige Grundstückseinrichtungen,Straßenbeleuchtung 2023		3412	1	40	0,00	0,00	0,00	7 916,73	0,00	7 916,73
SU 34	**Summe Auszahlungen investive Gebarung**								**85 745,93**	**545 000,00**	**-459 254,07**
SA2	**Saldo (2) Geldfluss aus der Investiven Gebarung (33 – 34)**								**-59 480,93**	**-331 400,00**	**271 919,07**
SA3	**Saldo (3) Nettofinanzierungssaldo (Saldo 1 + Saldo 2)**								**-66 845,09**	**-313 000,00**	**246 154,91**
Finanzierungstätigkeit											
SU 35	**Summe Einzahlungen aus der Finanzierungstätigkeit**								**0,00**	**0,00**	**0,00**
1/612000-346800	Straßenbau 2014, Tilgung		3614		65	0,00	0,00	0,00	30 500,00	30 500,00	0,00
1/612000-346900	FSA Darl.Straßenbau 2016, Tilg		3614		65	0,00	0,00	0,00	13 600,00	13 600,00	0,00
1/612000-346910	Darlehen FSA 2018, Tilgung		3614		65	0,00	0,00	0,00	28 061,54	28 100,00	-38,46
1/612000-346920	Darlehen Straßenbau 2019, Tilg		3614		65	0,00	0,00	0,00	43 000,00	43 000,00	0,00
1/612000-346930	Tilgung Darlehen Straßenbau 2020		3614		65	0,00	0,00	0,00	68 600,00	68 600,00	0,00
SU 36	**Summe Auszahlungen aus der Finanzierungstätigkeit**								**183 761,54**	**183 800,00**	**-38,46**
SA4	**Saldo (4) Geldfluss aus der Finanzierungstätigkeit (35 – 36)**								**-183 761,54**	**-183 800,00**	**38,46**
SA5	**Saldo (5) Geldfluss aus der voranschlagswirksamen Gebarung (Saldo 3 + Saldo 4)**								**-250 606,63**	**-496 800,00**	**246 193,37**
612800	**Ansatz 612800**										
Operative Gebarung											
SU 21 / 31	**Summe Erträge / Einzahlungen operative Gebarung**					**0,00**	**0,00**	**0,00**	**0,00**	**0,00**	**0,00**
1/612800-680000	Planmäßige Abschreibung		2226			116 739,51	116 700,00	39,51	0,00	0,00	0,00
SU 22 / 32	**Summe Aufwendungen / Auszahlungen operative Gebarung**					**116 739,51**	**116 700,00**	**39,51**	**0,00**	**0,00**	**0,00**
SA 0 / SA 1	**(0) Nettoergebnis (21 - 22) / (1) Geldfluss operative Gebarung (31 – 32)**					**-116 739,51**	**-116 700,00**	**-39,51**	**0,00**	**0,00**	**0,00**
SU 23	**Summe Haushaltsrücklagen**					**0,00**	**0,00**	**0,00**	**0,00**	**0,00**	**0,00**
SA00	**Nettoergebnis nach Zuw./Entn. Haushaltsrücklagen (Saldo 0 +/- SU23)**					**-116 739,51**	**-116 700,00**	**-39,51**			
Investive Gebarung											
SU 33	**Summe Einzahlungen investive Gebarung**								**0,00**	**0,00**	**0,00**
SU 34	**Summe Auszahlungen investive Gebarung**								**0,00**	**0,00**	**0,00**
SA2	**Saldo (2) Geldfluss aus der Investiven Gebarung (33 – 34)**								**0,00**	**0,00**	**0,00**
SA3	**Saldo (3) Nettofinanzierungssaldo (Saldo 1 + Saldo 2)**								**0,00**	**0,00**	**0,00**
Finanzierungstätigkeit											
SU 35	**Summe Einzahlungen aus der Finanzierungstätigkeit**								**0,00**	**0,00**	**0,00**
SU 36	**Summe Auszahlungen aus der Finanzierungstätigkeit**								**0,00**	**0,00**	**0,00**
SA4	**Saldo (4) Geldfluss aus der Finanzierungstätigkeit (35 – 36)**								**0,00**	**0,00**	**0,00**

		MVAG EH	MVAG FH	VC	QU	Ergebnisrechnung RA 2023	Ergebnisrechnung VA 2023	Ergebnisrechnung RA - VA	Finanzierungsrechnung RA 2023	Finanzierungsrechnung VA 2023	Finanzierungsrechnung RA - VA
SA5	**Saldo (5) Geldfluss aus der voranschlagswirksamen Gebarung (Saldo 3 + Saldo 4)**								**0,00**	**0,00**	**0,00**
619	**Sonstige Einrichtungen und Maßnahmen**										
619000	**Sonstige Einrichtung en und Maßnahmen**										
Operative Gebarung											
SU 21 / 31	**Summe Erträge / Einzahlungen operative Gebarung**					**0,00**	**0,00**	**0,00**	**0,00**	**0,00**	**0,00**
1/619000-680000	Planmäßige Abschreibung	2226				797,95	800,00	-2,05	0,00	0,00	0,00
SU 22 / 32	**Summe Aufwendungen / Auszahlungen operative Gebarung**					**797,95**	**800,00**	**-2,05**	**0,00**	**0,00**	**0,00**
SA 0 / SA 1	**(0) Nettoergebnis (21 - 22) / (1) Geldfluss operative Gebarung (31 – 32)**					**-797,95**	**-800,00**	**2,05**	**0,00**	**0,00**	**0,00**
SU 23	**Summe Haushaltsrücklagen**					**0,00**	**0,00**	**0,00**	**0,00**	**0,00**	**0,00**
SA00	**Nettoergebnis nach Zuw./Entn. Haushaltsrücklagen (Saldo 0 +/- SU23)**					**-797,95**	**-800,00**	**2,05**			
Investive Gebarung											
SU 33	**Summe Einzahlungen investive Gebarung**								**0,00**	**0,00**	**0,00**
SU 34	**Summe Auszahlungen investive Gebarung**								**0,00**	**0,00**	**0,00**
SA2	**Saldo (2) Geldfluss aus der Investiven Gebarung (33 – 34)**								**0,00**	**0,00**	**0,00**
SA3	**Saldo (3) Nettofinanzierungssaldo (Saldo 1 + Saldo 2)**								**0,00**	**0,00**	**0,00**
Finanzierungstätigkeit											
SU 35	**Summe Einzahlungen aus der Finanzierungstätigkeit**								**0,00**	**0,00**	**0,00**
SU 36	**Summe Auszahlungen aus der Finanzierungstätigkeit**								**0,00**	**0,00**	**0,00**
SA4	**Saldo (4) Geldfluss aus der Finanzierungstätigkeit (35 – 36)**								**0,00**	**0,00**	**0,00**
SA5	**Saldo (5) Geldfluss aus der voranschlagswirksamen Gebarung (Saldo 3 + Saldo 4)**								**0,00**	**0,00**	**0,00**
63	**Schutzwasserbau**										
631	**Konkurrenzgewässer**										
631000	**KONKURRENZGEWAESSER**										
Operative Gebarung											
SU 21 / 31	**Summe Erträge / Einzahlungen operative Gebarung**					**0,00**	**0,00**	**0,00**	**0,00**	**0,00**	**0,00**
1/631000-752000	Beiträge an Wasserverbände,Ybbs Unterlauf	2231	3231	26		1 966,27	2 300,00	-333,73	1 966,27	2 300,00	-333,73
SU 22 / 32	**Summe Aufwendungen / Auszahlungen operative Gebarung**					**1 966,27**	**2 300,00**	**-333,73**	**1 966,27**	**2 300,00**	**-333,73**
SA 0 / SA 1	**(0) Nettoergebnis (21 - 22) / (1) Geldfluss operative Gebarung (31 – 32)**					**-1 966,27**	**-2 300,00**	**333,73**	**-1 966,27**	**-2 300,00**	**333,73**
SU 23	**Summe Haushaltsrücklagen**					**0,00**	**0,00**	**0,00**	**0,00**	**0,00**	**0,00**
SA00	**Nettoergebnis nach Zuw./Entn. Haushaltsrücklagen (Saldo 0 +/- SU23)**					**-1 966,27**	**-2 300,00**	**333,73**			
Investive Gebarung											
SU 33	**Summe Einzahlungen investive Gebarung**								**0,00**	**0,00**	**0,00**
SU 34	**Summe Auszahlungen investive Gebarung**								**0,00**	**0,00**	**0,00**
SA2	**Saldo (2) Geldfluss aus der Investiven Gebarung (33 – 34)**								**0,00**	**0,00**	**0,00**

		MVAG EH	MVAG FH	VC	QU	Ergebnisrechnung RA 2023	Ergebnisrechnung VA 2023	Ergebnisrechnung RA - VA	Finanzierungsrechnung RA 2023	Finanzierungsrechnung VA 2023	Finanzierungsrechnung RA - VA
SA3	**Saldo (3) Nettofinanzierungssaldo (Saldo 1 + Saldo 2)**								**-1 966,27**	**-2 300,00**	**333,73**
Finanzierungstätigkeit											
SU 35	**Summe Einzahlungen aus der Finanzierungstätigkeit**								**0,00**	**0,00**	**0,00**
SU 36	**Summe Auszahlungen aus der Finanzierungstätigkeit**								**0,00**	**0,00**	**0,00**
SA4	**Saldo (4) Geldfluss aus der Finanzierungstätigkeit (35 – 36)**								**0,00**	**0,00**	**0,00**
SA5	**Saldo (5) Geldfluss aus der voranschlagswirksamen Gebarung (Saldo 3 + Saldo 4)**								**-1 966,27**	**-2 300,00**	**333,73**
633	**Wildbachverbauung**										
633000	**WILDBACHVERBAUUNG**										
Operative Gebarung											
SU 21 / 31	**Summe Erträge / Einzahlungen operative Gebarung**					**0,00**	**0,00**	**0,00**	**0,00**	**0,00**	**0,00**
1/633000-619000	Instandhaltung von Sonderanlagen	2224	3224		24	5 940,00	500,00	5 440,00	5 940,00	500,00	5 440,00
SU 22 / 32	**Summe Aufwendungen / Auszahlungen operative Gebarung**					**5 940,00**	**500,00**	**5 440,00**	**5 940,00**	**500,00**	**5 440,00**
SA 0 / SA 1	**(0) Nettoergebnis (21 - 22) / (1) Geldfluss operative Gebarung (31 – 32)**					**-5 940,00**	**-500,00**	**-5 440,00**	**-5 940,00**	**-500,00**	**-5 440,00**
SU 23	**Summe Haushaltsrücklagen**					**0,00**	**0,00**	**0,00**	**0,00**	**0,00**	**0,00**
SA00	**Nettoergebnis nach Zuw./Entn. Haushaltsrücklagen (Saldo 0 +/- SU23)**					**-5 940,00**	**-500,00**	**-5 440,00**			
Investive Gebarung											
SU 33	**Summe Einzahlungen investive Gebarung**								**0,00**	**0,00**	**0,00**
SU 34	**Summe Auszahlungen investive Gebarung**								**0,00**	**0,00**	**0,00**
SA2	**Saldo (2) Geldfluss aus der Investiven Gebarung (33 – 34)**								**0,00**	**0,00**	**0,00**
SA3	**Saldo (3) Nettofinanzierungssaldo (Saldo 1 + Saldo 2)**								**-5 940,00**	**-500,00**	**-5 440,00**
Finanzierungstätigkeit											
SU 35	**Summe Einzahlungen aus der Finanzierungstätigkeit**								**0,00**	**0,00**	**0,00**
SU 36	**Summe Auszahlungen aus der Finanzierungstätigkeit**								**0,00**	**0,00**	**0,00**
SA4	**Saldo (4) Geldfluss aus der Finanzierungstätigkeit (35 – 36)**								**0,00**	**0,00**	**0,00**
SA5	**Saldo (5) Geldfluss aus der voranschlagswirksamen Gebarung (Saldo 3 + Saldo 4)**								**-5 940,00**	**-500,00**	**-5 440,00**
64	**Straßenverkehr**										
640	**Einrichtungen und Maßnahmen nach der Straßenverkehrsordnung**										
640000	**Straßenverkehr**										
Operative Gebarung											
2/640000+868000	Gemeindestraßenstra fen	2124	3124		16	250,00	2 000,00	-1 750,00	250,00	2 000,00	-1 750,00
SU 21 / 31	**Summe Erträge / Einzahlungen operative Gebarung**					**250,00**	**2 000,00**	**-1 750,00**	**250,00**	**2 000,00**	**-1 750,00**
1/640000-400000	Geringwertige Wirtschaftsgüter (GWG)	2221	3221		23	0,00	1 200,00	-1 200,00	0,00	1 200,00	-1 200,00
1/640000-680000	Planmäßige Abschreibung	2226				2 134,38	1 100,00	1 034,38	0,00	0,00	0,00
SU 22 / 32	**Summe Aufwendungen / Auszahlungen operative Gebarung**					**2 134,38**	**2 300,00**	**-165,62**	**0,00**	**1 200,00**	**-1 200,00**
SA 0 / SA 1	**(0) Nettoergebnis (21 - 22) / (1) Geldfluss operative Gebarung (31 – 32)**					**-1 884,38**	**-300,00**	**-1 584,38**	**250,00**	**800,00**	**-550,00**

		MVAG EH	MVAG FH	VC	QU	Ergebnisrechnung RA 2023	Ergebnisrechnung VA 2023	Ergebnisrechnung RA - VA	Finanzierungsrechnung RA 2023	Finanzierungsrechnung VA 2023	Finanzierungsrechnung RA - VA
SU 23	**Summe Haushaltsrücklagen**					**0,00**	**0,00**	**0,00**	**0,00**	**0,00**	**0,00**
SA00	**Nettoergebnis nach Zuw./Entn. Haushaltsrücklagen (Saldo 0 +/- SU23)**					**-1 884,38**	**-300,00**	**-1 584,38**			
Investive Gebarung											
SU 33	**Summe Einzahlungen investive Gebarung**								**0,00**	**0,00**	**0,00**
1/640000-050000	Ankauf von Verkehrszeichen und Spiegeln		3412	2	40	0,00	0,00	0,00	4 775,99	2 000,00	2 775,99
SU 34	**Summe Auszahlungen investive Gebarung**								**4 775,99**	**2 000,00**	**2 775,99**
SA2	**Saldo (2) Geldfluss aus der Investiven Gebarung (33 – 34)**								**-4 775,99**	**-2 000,00**	**-2 775,99**
SA3	**Saldo (3) Nettofinanzierungssaldo (Saldo 1 + Saldo 2)**								**-4 525,99**	**-1 200,00**	**-3 325,99**
Finanzierungstätigkeit											
SU 35	**Summe Einzahlungen aus der Finanzierungstätigkeit**								**0,00**	**0,00**	**0,00**
SU 36	**Summe Auszahlungen aus der Finanzierungstätigkeit**								**0,00**	**0,00**	**0,00**
SA4	**Saldo (4) Geldfluss aus der Finanzierungstätigkeit (35 – 36)**								**0,00**	**0,00**	**0,00**
SA5	**Saldo (5) Geldfluss aus der voranschlagswirksamen Gebarung (Saldo 3 + Saldo 4)**								**-4 525,99**	**-1 200,00**	**-3 325,99**
69	**Verkehr, Sonstiges**										
699	**Sonstige Einrichtungen und Maßnahmen**										
699000	**Sonstige Einrichtung en und Maßnahmen**										
Operative Gebarung											
SU 21 / 31	**Summe Erträge / Einzahlungen operative Gebarung**					**0,00**	**0,00**	**0,00**	**0,00**	**0,00**	**0,00**
1/699000-750000	Beitrag Fahrsicherheitstrainin	2231	3231		26	120,00	300,00	-180,00	120,00	300,00	-180,00
SU 22 / 32	**Summe Aufwendungen / Auszahlungen operative Gebarung**					**120,00**	**300,00**	**-180,00**	**120,00**	**300,00**	**-180,00**
SA 0 / SA 1	**(0) Nettoergebnis (21 - 22) / (1) Geldfluss operative Gebarung (31 – 32)**					**-120,00**	**-300,00**	**180,00**	**-120,00**	**-300,00**	**180,00**
SU 23	**Summe Haushaltsrücklagen**					**0,00**	**0,00**	**0,00**	**0,00**	**0,00**	**0,00**
SA00	**Nettoergebnis nach Zuw./Entn. Haushaltsrücklagen (Saldo 0 +/- SU23)**					**-120,00**	**-300,00**	**180,00**			
Investive Gebarung											
SU 33	**Summe Einzahlungen investive Gebarung**								**0,00**	**0,00**	**0,00**
SU 34	**Summe Auszahlungen investive Gebarung**								**0,00**	**0,00**	**0,00**
SA2	**Saldo (2) Geldfluss aus der Investiven Gebarung (33 – 34)**								**0,00**	**0,00**	**0,00**
SA3	**Saldo (3) Nettofinanzierungssaldo (Saldo 1 + Saldo 2)**								**-120,00**	**-300,00**	**180,00**
Finanzierungstätigkeit											
SU 35	**Summe Einzahlungen aus der Finanzierungstätigkeit**								**0,00**	**0,00**	**0,00**
SU 36	**Summe Auszahlungen aus der Finanzierungstätigkeit**								**0,00**	**0,00**	**0,00**
SA4	**Saldo (4) Geldfluss aus der Finanzierungstätigkeit (35 – 36)**								**0,00**	**0,00**	**0,00**
SA5	**Saldo (5) Geldfluss aus der voranschlagswirksamen Gebarung (Saldo 3 + Saldo 4)**								**-120,00**	**-300,00**	**180,00**

		MVAG EH	MVAG FH	VC	QU	Ergebnisrechnung RA 2023	Ergebnisrechnung VA 2023	Ergebnisrechnung RA - VA	Finanzierungsrechnung RA 2023	Finanzierungsrechnung VA 2023	Finanzierungsrechnung RA - VA
7	**Wirtschaftsförderung**										
71	**Grundlagenverbesserung in der Land- und Forstwirtschaft**										
710	**Land- und forstwirtschaftlicher Wegebau**										
710000	**Grundlagenverbesserung in der Land- und Forstwirtschaft**										
Operative Gebarung											
2/710000+813000	Erträge aus der Auflösung von Investitionszuschüssen (Kapitaltransfers) , GW Erhaltung	2127				730,73	300,00	430,73	0,00	0,00	0,00
6/710000+829910	Sonstige Erträge,Zuführung Gemeindeanteil	2116	3116	1	18	97 486,47	129 100,00	-31 613,53	97 486,47	129 100,00	-31 613,53
6/710000+871000	Kapitaltransfers Land,Bedarfszuweisungsmittel	2121	3121	1	33	110 000,00	10 000,00	100 000,00	110 000,00	10 000,00	100 000,00
SU 21 / 31	**Summe Erträge / Einzahlungen operative Gebarung**					**208 217,20**	**139 400,00**	**68 817,20**	**207 486,47**	**139 100,00**	**68 386,47**
1/710000-680000	Planmäßige Abschreibung	2226				7 096,67	1 200,00	5 896,67	0,00	0,00	0,00
1/710000-725000	Baumkataster	2225	3225		24	4 169,03	0,00	4 169,03	4 169,03	0,00	4 169,03
1/710000-729910	Gueterwegerhaltung, Sonstige Aufwendungen Zuf. an Investiv	2225	3225		24	0,00	129 100,00	-129 100,00	0,00	129 100,00	-129 100,00
SU 22 / 32	**Summe Aufwendungen / Auszahlungen operative Gebarung**					**11 265,70**	**130 300,00**	**-119 034,30**	**4 169,03**	**129 100,00**	**-124 930,97**
SA 0 / SA 1	**(0) Nettoergebnis (21 - 22) / (1) Geldfluss operative Gebarung (31 – 32)**					**196 951,50**	**9 100,00**	**187 851,50**	**203 317,44**	**10 000,00**	**193 317,44**
SU 23	**Summe Haushaltsrücklagen**					**0,00**	**0,00**	**0,00**	**0,00**	**0,00**	**0,00**
SA00	**Nettoergebnis nach Zuw./Entn. Haushaltsrücklagen (Saldo 0 +/- SU23)**					**196 951,50**	**9 100,00**	**187 851,50**			
Investive Gebarung											
6/710000+301000	Kapitaltransfers von Ländern, Fachabteilung GW (NÖ ABB)		3331	1	33	0,00	0,00	0,00	10 000,00	60 000,00	-50 000,00
SU 33	**Summe Einzahlungen investive Gebarung**								**10 000,00**	**60 000,00**	**-50 000,00**
5/710000-002000	Gueterwegerhaltung, Straßenbauten		3412	1	40	0,00	0,00	0,00	258 381,48	240 000,00	18 381,48
SU 34	**Summe Auszahlungen investive Gebarung**								**258 381,48**	**240 000,00**	**18 381,48**
SA2	**Saldo (2) Geldfluss aus der Investiven Gebarung (33 – 34)**								**-248 381,48**	**-180 000,00**	**-68 381,48**
SA3	**Saldo (3) Nettofinanzierungssaldo (Saldo 1 + Saldo 2)**								**-45 064,04**	**-170 000,00**	**124 935,96**
Finanzierungstätigkeit											
SU 35	**Summe Einzahlungen aus der Finanzierungstätigkeit**								**0,00**	**0,00**	**0,00**
SU 36	**Summe Auszahlungen aus der Finanzierungstätigkeit**								**0,00**	**0,00**	**0,00**
SA4	**Saldo (4) Geldfluss aus der Finanzierungstätigkeit (35 – 36)**								**0,00**	**0,00**	**0,00**
SA5	**Saldo (5) Geldfluss aus der voranschlagswirksamen Gebarung (Saldo 3 + Saldo 4)**								**-45 064,04**	**-170 000,00**	**124 935,96**

		MVAG EH	MVAG FH	VC	QU	Ergebnisrechnung RA 2023	Ergebnisrechnung VA 2023	Ergebnisrechnung RA - VA	Finanzierungsrechnung RA 2023	Finanzierungsrechnung VA 2023	Finanzierungsrechnung RA - VA
74	**Sonstige Förderung der Land- und Forstwirtschaft**										
742	**Produktionsförderung**										
742000	**PRODUKTIONSFOERDERUN G**										
Operative Gebarung											
SU 21 / 31	**Summe Erträge / Einzahlungen operative Gebarung**					**0,00**	**0,00**	**0,00**	**0,00**	**0,00**	**0,00**
1/742000-728000	Förderung der Landwirtschaft (Imker)	2225	3225		24	173,00	200,00	-27,00	173,00	200,00	-27,00
SU 22 / 32	**Summe Aufwendungen / Auszahlungen operative Gebarung**					**173,00**	**200,00**	**-27,00**	**173,00**	**200,00**	**-27,00**
SA 0 / SA 1	**(0) Nettoergebnis (21 - 22) / (1) Geldfluss operative Gebarung (31 – 32)**					**-173,00**	**-200,00**	**27,00**	**-173,00**	**-200,00**	**27,00**
SU 23	**Summe Haushaltsrücklagen**					**0,00**	**0,00**	**0,00**	**0,00**	**0,00**	**0,00**
SA00	**Nettoergebnis nach Zuw./Entn. Haushaltsrücklagen (Saldo 0 +/- SU23)**					**-173,00**	**-200,00**	**27,00**			
Investive Gebarung											
SU 33	**Summe Einzahlungen investive Gebarung**								**0,00**	**0,00**	**0,00**
SU 34	**Summe Auszahlungen investive Gebarung**								**0,00**	**0,00**	**0,00**
SA2	**Saldo (2) Geldfluss aus der Investiven Gebarung (33 – 34)**								**0,00**	**0,00**	**0,00**
SA3	**Saldo (3) Nettofinanzierungssaldo (Saldo 1 + Saldo 2)**								**-173,00**	**-200,00**	**27,00**
Finanzierungstätigkeit											
SU 35	**Summe Einzahlungen aus der Finanzierungstätigkeit**								**0,00**	**0,00**	**0,00**
SU 36	**Summe Auszahlungen aus der Finanzierungstätigkeit**								**0,00**	**0,00**	**0,00**
SA4	**Saldo (4) Geldfluss aus der Finanzierungstätigkeit (35 – 36)**								**0,00**	**0,00**	**0,00**
SA5	**Saldo (5) Geldfluss aus der voranschlagswirksamen Gebarung (Saldo 3 + Saldo 4)**								**-173,00**	**-200,00**	**27,00**
749	**Sonstige Einrichtungen und Maßnahmen**										
749000	**SONSTIGE EINRICHTUNG EN UND MASSNAHMEN**										
Operative Gebarung											
SU 21 / 31	**Summe Erträge / Einzahlungen operative Gebarung**					**0,00**	**0,00**	**0,00**	**0,00**	**0,00**	**0,00**
1/749000-755000	Transfers an Unternehmen (künstl.Besamung)	2233	3233		27	19 820,00	21 000,00	-1 180,00	19 156,00	21 000,00	-1 844,00
1/749000-768000	Zuschüsse an private Zuchttier Zuchttierhalter	2234	3234		27	1 573,80	800,00	773,80	1 573,80	800,00	773,80
SU 22 / 32	**Summe Aufwendungen / Auszahlungen operative Gebarung**					**21 393,80**	**21 800,00**	**-406,20**	**20 729,80**	**21 800,00**	**-1 070,20**
SA 0 / SA 1	**(0) Nettoergebnis (21 - 22) / (1) Geldfluss operative Gebarung (31 – 32)**					**-21 393,80**	**-21 800,00**	**406,20**	**-20 729,80**	**-21 800,00**	**1 070,20**
SU 23	**Summe Haushaltsrücklagen**					**0,00**	**0,00**	**0,00**	**0,00**	**0,00**	**0,00**
SA00	**Nettoergebnis nach Zuw./Entn. Haushaltsrücklagen (Saldo 0 +/- SU23)**					**-21 393,80**	**-21 800,00**	**406,20**			
Investive Gebarung											
SU 33	**Summe Einzahlungen investive Gebarung**								**0,00**	**0,00**	**0,00**
SU 34	**Summe Auszahlungen investive Gebarung**								**0,00**	**0,00**	**0,00**
SA2	**Saldo (2) Geldfluss aus der Investiven Gebarung (33 – 34)**								**0,00**	**0,00**	**0,00**

		MVAG EH	MVAG FH	VC	QU	Ergebnisrechnung RA 2023	Ergebnisrechnung VA 2023	Ergebnisrechnung RA - VA	Finanzierungsrechnung RA 2023	Finanzierungsrechnung VA 2023	Finanzierungsrechnung RA - VA
SA3	**Saldo (3) Nettofinanzierungssaldo (Saldo 1 + Saldo 2)**								**-20 729,80**	**-21 800,00**	**1 070,20**
Finanzierungstätigkeit											
SU 35	**Summe Einzahlungen aus der Finanzierungstätigkeit**								**0,00**	**0,00**	**0,00**
SU 36	**Summe Auszahlungen aus der Finanzierungstätigkeit**								**0,00**	**0,00**	**0,00**
SA4	**Saldo (4) Geldfluss aus der Finanzierungstätigkeit (35 – 36)**								**0,00**	**0,00**	**0,00**
SA5	**Saldo (5) Geldfluss aus der voranschlagswirksamen Gebarung (Saldo 3 + Saldo 4)**								**-20 729,80**	**-21 800,00**	**1 070,20**
77	**Förderung des Fremdenverkehrs**										
771	**Maßnahmen zur Förderung des Fremdenverkehrs**										
771000	**MASSNAHMEN ZUR FOERD . DES TOURISMUS**										
Operative Gebarung											
SU 21 / 31	**Summe Erträge / Einzahlungen operative Gebarung**					**0,00**	**0,00**	**0,00**	**0,00**	**0,00**	**0,00**
1/771000-457000	Prospekte	2221	3221		23	0,00	300,00	-300,00	0,00	300,00	-300,00
1/771000-757000	Beiträge an Fremdenverkehrsver u.Vers.	2234	3234		27	6 142,99	5 700,00	442,99	6 142,99	5 700,00	442,99
SU 22 / 32	**Summe Aufwendungen / Auszahlungen operative Gebarung**					**6 142,99**	**6 000,00**	**142,99**	**6 142,99**	**6 000,00**	**142,99**
SA 0 / SA 1	**(0) Nettoergebnis (21 - 22) / (1) Geldfluss operative Gebarung (31 – 32)**					**-6 142,99**	**-6 000,00**	**-142,99**	**-6 142,99**	**-6 000,00**	**-142,99**
SU 23	**Summe Haushaltsrücklagen**					**0,00**	**0,00**	**0,00**	**0,00**	**0,00**	**0,00**
SA00	**Nettoergebnis nach Zuw./Entn. Haushaltsrücklagen (Saldo 0 +/- SU23)**					**-6 142,99**	**-6 000,00**	**-142,99**			
Investive Gebarung											
SU 33	**Summe Einzahlungen investive Gebarung**								**0,00**	**0,00**	**0,00**
SU 34	**Summe Auszahlungen investive Gebarung**								**0,00**	**0,00**	**0,00**
SA2	**Saldo (2) Geldfluss aus der Investiven Gebarung (33 – 34)**								**0,00**	**0,00**	**0,00**
SA3	**Saldo (3) Nettofinanzierungssaldo (Saldo 1 + Saldo 2)**								**-6 142,99**	**-6 000,00**	**-142,99**
Finanzierungstätigkeit											
SU 35	**Summe Einzahlungen aus der Finanzierungstätigkeit**								**0,00**	**0,00**	**0,00**
SU 36	**Summe Auszahlungen aus der Finanzierungstätigkeit**								**0,00**	**0,00**	**0,00**
SA4	**Saldo (4) Geldfluss aus der Finanzierungstätigkeit (35 – 36)**								**0,00**	**0,00**	**0,00**
SA5	**Saldo (5) Geldfluss aus der voranschlagswirksamen Gebarung (Saldo 3 + Saldo 4)**								**-6 142,99**	**-6 000,00**	**-142,99**
78	**Förderung von Handel, Gewerbe und Industrie**										
782	**Wirtschaftspolitische Maßnahmen**										
782000	**WIRTSCHAFTSPOLITISCH E MASSNAHMEN**										
Operative Gebarung											
SU 21 / 31	**Summe Erträge / Einzahlungen operative Gebarung**					**0,00**	**0,00**	**0,00**	**0,00**	**0,00**	**0,00**

		MVAG EH	MVAG FH	VC	QU	Ergebnisrechnung RA 2023	Ergebnisrechnung VA 2023	Ergebnisrechnung RA - VA	Finanzierungsrechnung RA 2023	Finanzierungsrechnung VA 2023	Finanzierungsrechnung RA - VA
1/782000-775000	Kapitaltransfers an Unternehmen (Wirtschaftsförderung)	2233			44	0,00	5 000,00	-5 000,00	0,00	0,00	0,00
SU 22 / 32	**Summe Aufwendungen / Auszahlungen operative Gebarung**					**0,00**	**5 000,00**	**-5 000,00**	**0,00**	**0,00**	**0,00**
SA 0 / SA 1	**(0) Nettoergebnis (21 - 22) / (1) Geldfluss operative Gebarung (31 – 32)**					**0,00**	**-5 000,00**	**5 000,00**	**0,00**	**0,00**	**0,00**
SU 23	**Summe Haushaltsrücklagen**					**0,00**	**0,00**	**0,00**	**0,00**	**0,00**	**0,00**
SA00	**Nettoergebnis nach Zuw./Entn. Haushaltsrücklagen (Saldo 0 +/- SU23)**					**0,00**	**-5 000,00**	**5 000,00**			
Investive Gebarung											
SU 33	**Summe Einzahlungen investive Gebarung**								**0,00**	**0,00**	**0,00**
1/782000-775000	Kapitaltransfers an Unternehmen (Wirtschaftsförderung)		3433		44	0,00	0,00	0,00	0,00	5 000,00	-5 000,00
SU 34	**Summe Auszahlungen investive Gebarung**								**0,00**	**5 000,00**	**-5 000,00**
SA2	**Saldo (2) Geldfluss aus der Investiven Gebarung (33 – 34)**								**0,00**	**-5 000,00**	**5 000,00**
SA3	**Saldo (3) Nettofinanzierungssaldo (Saldo 1 + Saldo 2)**								**0,00**	**-5 000,00**	**5 000,00**
Finanzierungstätigkeit											
SU 35	**Summe Einzahlungen aus der Finanzierungstätigkeit**								**0,00**	**0,00**	**0,00**
SU 36	**Summe Auszahlungen aus der Finanzierungstätigkeit**								**0,00**	**0,00**	**0,00**
SA4	**Saldo (4) Geldfluss aus der Finanzierungstätigkeit (35 – 36)**								**0,00**	**0,00**	**0,00**
SA5	**Saldo (5) Geldfluss aus der voranschlagswirksamen Gebarung (Saldo 3 + Saldo 4)**								**0,00**	**-5 000,00**	**5 000,00**

		MVAG EH	MVAG FH	VC	QU	Ergebnisrechnung RA 2023	Ergebnisrechnung VA 2023	Ergebnisrechnung RA - VA	Finanzierungsrechnung RA 2023	Finanzierungsrechnung VA 2023	Finanzierungsrechnung RA - VA
8	**Dienstleistungen**										
81	**Öffentliche Einrichtungen (soweit nicht dem Abschnitt 85 zuzuordnen)**										
813	**Müllbeseitigung**										
813000	**MUELLBESEITIGUNG**										
Operative Gebarung											
2/813000+852000	Müllbeseitigungsgeb ühren	2113	3113		12	1 368,20	1 000,00	368,20	1 368,20	1 000,00	368,20
2/813000+852100	Personalkostenersatz , Altstof Altstoffsammelzent	2113	3113		12	7 286,62	7 000,00	286,62	7 286,62	7 000,00	286,62
SU 21 / 31	**Summe Erträge / Einzahlungen operative Gebarung**					**8 654,82**	**8 000,00**	**654,82**	**8 654,82**	**8 000,00**	**654,82**
1/813000-413000	Ankauf von Müllsäcken	2221	3221		23	1 831,84	1 000,00	831,84	1 831,84	1 000,00	831,84
1/813000-511000	Vertragsbedienstete in handwer	2211	3211		20	3 214,68	3 000,00	214,68	3 214,68	3 000,00	214,68
1/813000-565000	Mehrleistungsvergütungen	2211	3211		20	82,22	0,00	82,22	82,22	0,00	82,22
1/813000-569000	Sonstige Nebengebühren	2211	3211		20	180,00	200,00	-20,00	180,00	200,00	-20,00
1/813000-580000	Dienstgeberbeiträge zum Ausgleichsfonds für Familienbeihilfen	2212	3212		20	128,77	100,00	28,77	128,77	100,00	28,77
1/813000-582000	Sonstige Dienstgeberbeiträge z	2212	3212		20	742,09	700,00	42,09	742,09	700,00	42,09
1/813000-592000	Dotierung von Rückstellungen für Jubiläumszuwendungen	2214				0,00	100,00	-100,00	0,00	0,00	0,00
1/813000-621000	Sonstige Transporte	2222	3222		24	425,90	700,00	-274,10	425,90	700,00	-274,10
SU 22 / 32	**Summe Aufwendungen / Auszahlungen operative Gebarung**					**6 605,50**	**5 800,00**	**805,50**	**6 605,50**	**5 700,00**	**905,50**
SA 0 / SA 1	**(0) Nettoergebnis (21 - 22) / (1) Geldfluss operative Gebarung (31 – 32)**					**2 049,32**	**2 200,00**	**-150,68**	**2 049,32**	**2 300,00**	**-250,68**
SU 23	**Summe Haushaltsrücklagen**					**0,00**	**0,00**	**0,00**	**0,00**	**0,00**	**0,00**
SA00	**Nettoergebnis nach Zuw./Entn. Haushaltsrücklagen (Saldo 0 +/- SU23)**					**2 049,32**	**2 200,00**	**-150,68**			
Investive Gebarung											
SU 33	**Summe Einzahlungen investive Gebarung**								**0,00**	**0,00**	**0,00**
SU 34	**Summe Auszahlungen investive Gebarung**								**0,00**	**0,00**	**0,00**
SA2	**Saldo (2) Geldfluss aus der Investiven Gebarung (33 – 34)**								**0,00**	**0,00**	**0,00**
SA3	**Saldo (3) Nettofinanzierungssaldo (Saldo 1 + Saldo 2)**								**2 049,32**	**2 300,00**	**-250,68**
Finanzierungstätigkeit											
SU 35	**Summe Einzahlungen aus der Finanzierungstätigkeit**								**0,00**	**0,00**	**0,00**
SU 36	**Summe Auszahlungen aus der Finanzierungstätigkeit**								**0,00**	**0,00**	**0,00**
SA4	**Saldo (4) Geldfluss aus der Finanzierungstätigkeit (35 – 36)**								**0,00**	**0,00**	**0,00**
SA5	**Saldo (5) Geldfluss aus der voranschlagswirksamen Gebarung (Saldo 3 + Saldo 4)**								**2 049,32**	**2 300,00**	**-250,68**

		MVAG EH	MVAG FH	VC	QU	Ergebnisrechnung RA 2023	Ergebnisrechnung VA 2023	Ergebnisrechnung RA - VA	Finanzierungsrechnung RA 2023	Finanzierungsrechnung VA 2023	Finanzierungsrechnung RA - VA
814	**Straßenreinigung**										
814000	**STRASSENREINIGUNG**										
Operative Gebarung											
2/814000+828000	Beitrag zu Schneeräumung	2116	3116		18	6 505,00	6 000,00	505,00	6 505,00	6 000,00	505,00
SU 21 / 31	**Summe Erträge / Einzahlungen operative Gebarung**					**6 505,00**	**6 000,00**	**505,00**	**6 505,00**	**6 000,00**	**505,00**
1/814000-511000	Vertragsbedienstete in handwer	2211	3211		20	7 253,76	7 600,00	-346,24	7 253,76	7 600,00	-346,24
1/814000-565000	Mehrleistungsvergütungen	2211	3211		20	204,79	100,00	104,79	204,79	100,00	104,79
1/814000-569000	Sonstige Nebengebühren	2211	3211		20	360,00	400,00	-40,00	360,00	400,00	-40,00
1/814000-580000	Dienstgeberbeiträge zum Ausgleichsfonds für Familienbeihilfen	2212	3212		20	289,50	300,00	-10,50	289,50	300,00	-10,50
1/814000-582000	Sonstige Dienstgeberbeiträge z	2212	3212		20	1 669,08	1 600,00	69,08	1 669,08	1 600,00	69,08
1/814000-592000	Dotierung von Rückstellungen für Jubiläumszuwendungen	2214				0,00	200,00	-200,00	0,00	0,00	0,00
1/814000-728000	Winterdienst	2225	3225		24	38 617,04	30 000,00	8 617,04	37 915,49	30 000,00	7 915,49
SU 22 / 32	**Summe Aufwendungen / Auszahlungen operative Gebarung**					**48 394,17**	**40 200,00**	**8 194,17**	**47 692,62**	**40 000,00**	**7 692,62**
SA 0 / SA 1	**(0) Nettoergebnis (21 - 22) / (1) Geldfluss operative Gebarung (31 – 32)**					**-41 889,17**	**-34 200,00**	**-7 689,17**	**-41 187,62**	**-34 000,00**	**-7 187,62**
SU 23	**Summe Haushaltsrücklagen**					**0,00**	**0,00**	**0,00**	**0,00**	**0,00**	**0,00**
SA00	**Nettoergebnis nach Zuw./Entn. Haushaltsrücklagen (Saldo 0 +/- SU23)**					**-41 889,17**	**-34 200,00**	**-7 689,17**			
Investive Gebarung											
SU 33	**Summe Einzahlungen investive Gebarung**								**0,00**	**0,00**	**0,00**
SU 34	**Summe Auszahlungen investive Gebarung**								**0,00**	**0,00**	**0,00**
SA2	**Saldo (2) Geldfluss aus der Investiven Gebarung (33 – 34)**								**0,00**	**0,00**	**0,00**
SA3	**Saldo (3) Nettofinanzierungssaldo (Saldo 1 + Saldo 2)**								**-41 187,62**	**-34 000,00**	**-7 187,62**
Finanzierungstätigkeit											
SU 35	**Summe Einzahlungen aus der Finanzierungstätigkeit**								**0,00**	**0,00**	**0,00**
SU 36	**Summe Auszahlungen aus der Finanzierungstätigkeit**								**0,00**	**0,00**	**0,00**
SA4	**Saldo (4) Geldfluss aus der Finanzierungstätigkeit (35 – 36)**								**0,00**	**0,00**	**0,00**
SA5	**Saldo (5) Geldfluss aus der voranschlagswirksamen Gebarung (Saldo 3 + Saldo 4)**								**-41 187,62**	**-34 000,00**	**-7 187,62**
815	**Park- und Gartenanlagen, Kinderspielplätze**										
815000	**PARK- UND GARTENANLA GEN,KINDERSPIELPL.**										
Operative Gebarung											
2/815000+813000	Erträge aus der Auflösung von Investitionszuschüssen (Kapitaltransfers)	2127				1 048,49	1 000,00	48,49	0,00	0,00	0,00
6/815000+829910	Sonstige Erträge, Zuf v. operativen HH	2116	3116	1	18	0,00	150 100,00	-150 100,00	0,00	150 100,00	-150 100,00
6/815000+871000	Kapitaltransfers aus Gemeinde-Bedarfszuweisungsmittel	2121	3121	1	33	60 000,00	50 000,00	10 000,00	60 000,00	50 000,00	10 000,00
SU 21 / 31	**Summe Erträge / Einzahlungen operative Gebarung**					**61 048,49**	**201 100,00**	**-140 051,51**	**60 000,00**	**200 100,00**	**-140 100,00**
1/815000-613000	Instandhaltung von Kinderspielplätzen	2224	3224		24	19,98	1 500,00	-1 480,02	19,98	1 500,00	-1 480,02

		MVAG EH	MVAG FH	VC	QU	Ergebnisrechnung RA 2023	Ergebnisrechnung VA 2023	Ergebnisrechnung RA - VA	Finanzierungsrechnung RA 2023	Finanzierungsrechnung VA 2023	Finanzierungsrechnung RA - VA
1/815000-680000	Planmäßige Abschreibung	2226				4 726,66	4 700,00	26,66	0,00	0,00	0,00
1/815000-700200	Pacht für Spielplatz	2223	3223		24	70,00	100,00	-30,00	70,00	100,00	-30,00
1/815000-729910	Sonstige Aufwendungen Zuf. von Operativen HH	2225	3225		24	0,00	150 100,00	-150 100,00	0,00	150 100,00	-150 100,00
SU 22 / 32	**Summe Aufwendungen / Auszahlungen operative Gebarung**					**4 816,64**	**156 400,00**	**-151 583,36**	**89,98**	**151 700,00**	**-151 610,02**
SA 0 / SA 1	**(0) Nettoergebnis (21 - 22) / (1) Geldfluss operative Gebarung (31 – 32)**					**56 231,85**	**44 700,00**	**11 531,85**	**59 910,02**	**48 400,00**	**11 510,02**
SU 23	**Summe Haushaltsrücklagen**					**0,00**	**0,00**	**0,00**	**0,00**	**0,00**	**0,00**
SA00	**Nettoergebnis nach Zuw./Entn. Haushaltsrücklagen (Saldo 0 +/- SU23)**					**56 231,85**	**44 700,00**	**11 531,85**			
Investive Gebarung											
SU 33	**Summe Einzahlungen investive Gebarung**								**0,00**	**0,00**	**0,00**
5/815000-050000	Sonderanlagen, Kinderspielplatz Neubau		3412	1	40	0,00	0,00	0,00	0,00	200 100,00	-200 100,00
SU 34	**Summe Auszahlungen investive Gebarung**								**0,00**	**200 100,00**	**-200 100,00**
SA2	**Saldo (2) Geldfluss aus der Investiven Gebarung (33 – 34)**								**0,00**	**-200 100,00**	**200 100,00**
SA3	**Saldo (3) Nettofinanzierungssaldo (Saldo 1 + Saldo 2)**								**59 910,02**	**-151 700,00**	**211 610,02**
Finanzierungstätigkeit											
SU 35	**Summe Einzahlungen aus der Finanzierungstätigkeit**								**0,00**	**0,00**	**0,00**
SU 36	**Summe Auszahlungen aus der Finanzierungstätigkeit**								**0,00**	**0,00**	**0,00**
SA4	**Saldo (4) Geldfluss aus der Finanzierungstätigkeit (35 – 36)**								**0,00**	**0,00**	**0,00**
SA5	**Saldo (5) Geldfluss aus der voranschlagswirksamen Gebarung (Saldo 3 + Saldo 4)**								**59 910,02**	**-151 700,00**	**211 610,02**
816	**Öffentliche Beleuchtung und öffentliche Uhren**										
816000	**OEFFENTLICHE BELEUCH TUNG UND UHREN**										
Operative Gebarung											
SU 21 / 31	**Summe Erträge / Einzahlungen operative Gebarung**					**0,00**	**0,00**	**0,00**	**0,00**	**0,00**	**0,00**
1/816000-600000	Strom	2222	3222		24	28 045,97	20 000,00	8 045,97	27 787,97	20 000,00	7 787,97
1/816000-619000	Instandhaltung der Strassenbel ng	2224	3224		24	17 368,28	15 000,00	2 368,28	17 110,34	15 000,00	2 110,34
1/816000-680000	Planmäßige Abschreibung	2226				1 401,18	1 400,00	1,18	0,00	0,00	0,00
SU 22 / 32	**Summe Aufwendungen / Auszahlungen operative Gebarung**					**46 815,43**	**36 400,00**	**10 415,43**	**44 898,31**	**35 000,00**	**9 898,31**
SA 0 / SA 1	**(0) Nettoergebnis (21 - 22) / (1) Geldfluss operative Gebarung (31 – 32)**					**-46 815,43**	**-36 400,00**	**-10 415,43**	**-44 898,31**	**-35 000,00**	**-9 898,31**
SU 23	**Summe Haushaltsrücklagen**					**0,00**	**0,00**	**0,00**	**0,00**	**0,00**	**0,00**
SA00	**Nettoergebnis nach Zuw./Entn. Haushaltsrücklagen (Saldo 0 +/- SU23)**					**-46 815,43**	**-36 400,00**	**-10 415,43**			
Investive Gebarung											
SU 33	**Summe Einzahlungen investive Gebarung**								**0,00**	**0,00**	**0,00**
SU 34	**Summe Auszahlungen investive Gebarung**								**0,00**	**0,00**	**0,00**
SA2	**Saldo (2) Geldfluss aus der Investiven Gebarung (33 – 34)**								**0,00**	**0,00**	**0,00**
SA3	**Saldo (3) Nettofinanzierungssaldo (Saldo 1 + Saldo 2)**								**-44 898,31**	**-35 000,00**	**-9 898,31**
Finanzierungstätigkeit											
SU 35	**Summe Einzahlungen aus der Finanzierungstätigkeit**								**0,00**	**0,00**	**0,00**

		MVAG EH	MVAG FH	VC	QU	Ergebnisrechnung RA 2023	Ergebnisrechnung VA 2023	Ergebnisrechnung RA - VA	Finanzierungsrechnung RA 2023	Finanzierungsrechnung VA 2023	Finanzierungsrechnung RA - VA
SU 36	**Summe Auszahlungen aus der Finanzierungstätigkeit**								**0,00**	**0,00**	**0,00**
SA4	**Saldo (4) Geldfluss aus der Finanzierungstätigkeit (35 – 36)**								**0,00**	**0,00**	**0,00**
SA5	**Saldo (5) Geldfluss aus der voranschlagswirksamen Gebarung (Saldo 3 + Saldo 4)**								**-44 898,31**	**-35 000,00**	**-9 898,31**
817	**Friedhöfe (einschließlich Einsegnungshallen und Krematorien)**										
817000	**FRIEDHOEFE UND EINSE GNUNGSHALLEN**										
Operative Gebarung											
2/817000+852100	Begräbnis- und Leichenkammerg	2113	3113		12	363,40	500,00	-136,60	363,40	500,00	-136,60
2/817000+860000	Kriegsgrab, Förderung	2121	3121		15	500,00	500,00	0,00	500,00	500,00	0,00
SU 21 / 31	**Summe Erträge / Einzahlungen operative Gebarung**					**863,40**	**1 000,00**	**-136,60**	**863,40**	**1 000,00**	**-136,60**
1/817000-600000	Aufbahrungshalle, Strom	2222	3222		24	384,76	1 000,00	-615,24	384,76	1 000,00	-615,24
1/817000-614000	Instandhaltung von Gebäuden	2224	3224		24	1 039,70	700,00	339,70	1 039,70	700,00	339,70
1/817000-680000	Planmäßige Abschreibung	2226				3 120,00	3 100,00	20,00	0,00	0,00	0,00
1/817000-711000	Kanal+Wasser+Müll	2225	3225		24	160,59	300,00	-139,41	160,59	300,00	-139,41
SU 22 / 32	**Summe Aufwendungen / Auszahlungen operative Gebarung**					**4 705,05**	**5 100,00**	**-394,95**	**1 585,05**	**2 000,00**	**-414,95**
SA 0 / SA 1	**(0) Nettoergebnis (21 - 22) / (1) Geldfluss operative Gebarung (31 – 32)**					**-3 841,65**	**-4 100,00**	**258,35**	**-721,65**	**-1 000,00**	**278,35**
SU 23	**Summe Haushaltsrücklagen**					**0,00**	**0,00**	**0,00**	**0,00**	**0,00**	**0,00**
SA00	**Nettoergebnis nach Zuw./Entn. Haushaltsrücklagen (Saldo 0 +/- SU23)**					**-3 841,65**	**-4 100,00**	**258,35**			
Investive Gebarung											
SU 33	**Summe Einzahlungen investive Gebarung**								**0,00**	**0,00**	**0,00**
SU 34	**Summe Auszahlungen investive Gebarung**								**0,00**	**0,00**	**0,00**
SA2	**Saldo (2) Geldfluss aus der Investiven Gebarung (33 – 34)**								**0,00**	**0,00**	**0,00**
SA3	**Saldo (3) Nettofinanzierungssaldo (Saldo 1 + Saldo 2)**								**-721,65**	**-1 000,00**	**278,35**
Finanzierungstätigkeit											
SU 35	**Summe Einzahlungen aus der Finanzierungstätigkeit**								**0,00**	**0,00**	**0,00**
SU 36	**Summe Auszahlungen aus der Finanzierungstätigkeit**								**0,00**	**0,00**	**0,00**
SA4	**Saldo (4) Geldfluss aus der Finanzierungstätigkeit (35 – 36)**								**0,00**	**0,00**	**0,00**
SA5	**Saldo (5) Geldfluss aus der voranschlagswirksamen Gebarung (Saldo 3 + Saldo 4)**								**-721,65**	**-1 000,00**	**278,35**
82	**Betriebsähnliche Einrichtungen und Betriebe**										
820	**Wirtschaftshöfe**										
820000	**Betriebsähnliche Einrichtungen und Betriebe**										
Operative Gebarung											
2/820000+810000	Erträge aus Leistungen, Ömag	2114	3114		13	15 611,62	15 000,00	611,62	15 611,62	15 000,00	611,62
2/820000+810100	Erträge aus Leistungen, Schule	2114	3114		13	13 000,00	20 000,00	-7 000,00	13 000,00	20 000,00	-7 000,00
2/820000+813000	Erträge aus der Auflösung von Investitionszuschüssen (Kapitaltransfers)	2127				6 285,39	4 800,00	1 485,39	0,00	0,00	0,00

		MVAG EH	MVAG FH	VC	QU	Ergebnisrechnung RA 2023	Ergebnisrechnung VA 2023	Ergebnisrechnung RA - VA	Finanzierungsrechnung RA 2023	Finanzierungsrechnung VA 2023	Finanzierungsrechnung RA - VA
2/820000+861000	Lreg, FSA Allgemein	2121	3121		15	8 430,32	9 400,00	-969,68	8 430,32	9 400,00	-969,68
SU 21 / 31	**Summe Erträge / Einzahlungen operative Gebarung**					**43 327,33**	**49 200,00**	**-5 872,67**	**37 041,94**	**44 400,00**	**-7 358,06**
1/820000-400000	Geringwertige Wirtschaftsgüter (GWG)	2221	3221		23	5 481,28	4 000,00	1 481,28	5 567,28	4 000,00	1 567,28
1/820000-454000	Reinigungsmittel	2221	3221		23	0,00	100,00	-100,00	0,00	100,00	-100,00
1/820000-456000	Schreib-, Zeichen- und sonstige Büromittel	2221	3221		23	214,20	200,00	14,20	214,20	200,00	14,20
1/820000-458000	Mittel zur ärztlichen Betreuung und Gesundheitsvorsorge	2221	3221		23	25,75	100,00	-74,25	25,75	100,00	-74,25
1/820000-459000	Sonstige Verbrauchsgüter	2221	3221		23	4 940,52	4 800,00	140,52	4 984,22	4 800,00	184,22
1/820000-511000	Geldbezüge VB Arbeiter Bauhof	2211	3211		20	11 292,82	11 900,00	-607,18	11 292,82	11 900,00	-607,18
1/820000-523000	Geldbezüge der nicht ganzjährig beschäftigten Arbeiter	2211	3211		20	2 114,56	500,00	1 614,56	2 114,56	500,00	1 614,56
1/820000-565000	Mehrleistungsvergütungen	2211	3211		20	327,36	100,00	227,36	327,36	100,00	227,36
1/820000-569000	Sonstige Nebengebühren	2211	3211		20	540,00	600,00	-60,00	540,00	600,00	-60,00
1/820000-580000	DGB zum Ausgleichsfonds für Familienbeihilfen	2212	3212		20	528,31	500,00	28,31	528,31	500,00	28,31
1/820000-582000	Sonstige Dienstgeberbeiträge zur sozialen Sicherheit	2212	3212		20	2 997,14	2 700,00	297,14	2 997,14	2 700,00	297,14
1/820000-592000	Dotierung von Rückstellungen für Jubiläumszuwendungen	2214				0,00	200,00	-200,00	0,00	0,00	0,00
1/820000-600000	Energiebezüge, Strom	2222	3222		24	13 488,25	14 000,00	-511,75	10 187,61	14 000,00	-3 812,39
1/820000-614000	Instandhaltung von Gebäuden und Bauten	2224	3224		24	486,00	500,00	-14,00	486,00	500,00	-14,00
1/820000-617000	Instandhaltung von Fahrzeugen	2224	3224		24	9 221,58	3 000,00	6 221,58	9 279,68	3 000,00	6 279,68
1/820000-618000	Instandhaltung von sonstigen Anlagen	2224	3224		24	655,96	500,00	155,96	655,96	500,00	155,96
1/820000-631000	Telekommunikationsdienste	2222	3222		24	122,91	200,00	-77,09	105,41	200,00	-94,59
1/820000-650000	Zinsen für Finanzschulden Inla	2241	3241		25	10 734,00	12 300,00	-1 566,00	10 734,00	12 300,00	-1 566,00
1/820000-670000	Versicherungen	2222	3222		24	3 797,66	3 100,00	697,66	3 797,66	3 100,00	697,66
1/820000-680000	Planmäßige Abschreibung	2226				55 305,58	49 800,00	5 505,58	0,00	0,00	0,00
1/820000-700000	Betriebskosten (FWG)	2223	3223		24	1 027,95	1 100,00	-72,05	1 027,95	1 100,00	-72,05
1/820000-700100	Miet- und Pachtaufwand, Mühlehner Dach PV Anlage	2223	3223		24	3 671,09	1 700,00	1 971,09	3 671,09	1 700,00	1 971,09
1/820000-711000	Gebühren für die Benützung von Gemeindeeinr, Wasser,Kanal	2225	3225		24	309,18	400,00	-90,82	309,18	400,00	-90,82
1/820000-724000	Reisegebühren	2225	3225		24	0,00	200,00	-200,00	0,00	200,00	-200,00
SU 22 / 32	**Summe Aufwendungen / Auszahlungen operative Gebarung**					**127 282,10**	**112 500,00**	**14 782,10**	**68 846,18**	**62 500,00**	**6 346,18**
SA 0 / SA 1	**(0) Nettoergebnis (21 - 22) / (1) Geldfluss operative Gebarung (31 – 32)**					**-83 954,77**	**-63 300,00**	**-20 654,77**	**-31 804,24**	**-18 100,00**	**-13 704,24**
SU 23	**Summe Haushaltsrücklagen**					**0,00**	**0,00**	**0,00**	**0,00**	**0,00**	**0,00**
SA00	**Nettoergebnis nach Zuw./Entn. Haushaltsrücklagen (Saldo 0 +/- SU23)**					**-83 954,77**	**-63 300,00**	**-20 654,77**			
Investive Gebarung											
SU 33	**Summe Einzahlungen investive Gebarung**								**0,00**	**0,00**	**0,00**

		MVAG EH	MVAG FH	VC	QU	Ergebnisrechnung RA 2023	Ergebnisrechnung VA 2023	Ergebnisrechnung RA - VA	Finanzierungsrechnung RA 2023	Finanzierungsrechnung VA 2023	Finanzierungsrechnung RA - VA
1/820000-020000	Maschinen und maschinelle Anlagen		3414	2	41	0,00	0,00	0,00	610,00	2 000,00	-1 390,00
1/820000-030000	Werkzeuge und sonstige Erzeugungsmittel		3414	2	41	0,00	0,00	0,00	1 622,97	2 000,00	-377,03
1/820000-042000	Amts-, Betriebs- und Geschäftsausstattung		3415	2	41	0,00	0,00	0,00	538,52	500,00	38,52
1/820000-050000	Sonderanlagen, (Tempoanzeigen)		3412	2	40	0,00	0,00	0,00	0,00	500,00	-500,00
SU 34	**Summe Auszahlungen investive Gebarung**								**2 771,49**	**5 000,00**	**-2 228,51**
SA2	**Saldo (2) Geldfluss aus der Investiven Gebarung (33 – 34)**								**-2 771,49**	**-5 000,00**	**2 228,51**
SA3	**Saldo (3) Nettofinanzierungssaldo (Saldo 1 + Saldo 2)**								**-34 575,73**	**-23 100,00**	**-11 475,73**
Finanzierungstätigkeit											
SU 35	**Summe Einzahlungen aus der Finanzierungstätigkeit**								**0,00**	**0,00**	**0,00**
1/820000-346000	Darlehen, Tilgung		3614		65	0,00	0,00	0,00	28 850,58	28 900,00	-49,42
SU 36	**Summe Auszahlungen aus der Finanzierungstätigkeit**								**28 850,58**	**28 900,00**	**-49,42**
SA4	**Saldo (4) Geldfluss aus der Finanzierungstätigkeit (35 – 36)**								**-28 850,58**	**-28 900,00**	**49,42**
SA5	**Saldo (5) Geldfluss aus der voranschlagswirksamen Gebarung (Saldo 3 + Saldo 4)**								**-63 426,31**	**-52 000,00**	**-11 426,31**
821	**Fuhrpark**										
821000	**FUHRPARK**										
Operative Gebarung											
SU 21 / 31	**Summe Erträge / Einzahlungen operative Gebarung**					**0,00**	**0,00**	**0,00**	**0,00**	**0,00**	**0,00**
1/821000-452000	Traktor+Rasenmäher, Benzin	2221	3221		23	3 431,96	3 500,00	-68,04	3 431,96	3 500,00	-68,04
1/821000-610000	Traktor u. Rasenmäher, Reparat Reparaturen	2224	3224		24	6 304,61	1 900,00	4 404,61	6 304,61	1 900,00	4 404,61
SU 22 / 32	**Summe Aufwendungen / Auszahlungen operative Gebarung**					**9 736,57**	**5 400,00**	**4 336,57**	**9 736,57**	**5 400,00**	**4 336,57**
SA 0 / SA 1	**(0) Nettoergebnis (21 - 22) / (1) Geldfluss operative Gebarung (31 – 32)**					**-9 736,57**	**-5 400,00**	**-4 336,57**	**-9 736,57**	**-5 400,00**	**-4 336,57**
SU 23	**Summe Haushaltsrücklagen**					**0,00**	**0,00**	**0,00**	**0,00**	**0,00**	**0,00**
SA00	**Nettoergebnis nach Zuw./Entn. Haushaltsrücklagen (Saldo 0 +/- SU23)**					**-9 736,57**	**-5 400,00**	**-4 336,57**			
Investive Gebarung											
SU 33	**Summe Einzahlungen investive Gebarung**								**0,00**	**0,00**	**0,00**
SU 34	**Summe Auszahlungen investive Gebarung**								**0,00**	**0,00**	**0,00**
SA2	**Saldo (2) Geldfluss aus der Investiven Gebarung (33 – 34)**								**0,00**	**0,00**	**0,00**
SA3	**Saldo (3) Nettofinanzierungssaldo (Saldo 1 + Saldo 2)**								**-9 736,57**	**-5 400,00**	**-4 336,57**
Finanzierungstätigkeit											
SU 35	**Summe Einzahlungen aus der Finanzierungstätigkeit**								**0,00**	**0,00**	**0,00**
SU 36	**Summe Auszahlungen aus der Finanzierungstätigkeit**								**0,00**	**0,00**	**0,00**
SA4	**Saldo (4) Geldfluss aus der Finanzierungstätigkeit (35 – 36)**								**0,00**	**0,00**	**0,00**
SA5	**Saldo (5) Geldfluss aus der voranschlagswirksamen Gebarung (Saldo 3 + Saldo 4)**								**-9 736,57**	**-5 400,00**	**-4 336,57**

		MVAG EH	MVAG FH	VC	QU	Ergebnisrechnung RA 2023	Ergebnisrechnung VA 2023	Ergebnisrechnung RA - VA	Finanzierungsrechnung RA 2023	Finanzierungsrechnung VA 2023	Finanzierungsrechnung RA - VA
824	**Lager- und Kühlhäuser**										
824000	**LAGER- U. KUEHLHAEUS ER, EISWERK**										
Operative Gebarung											
2/824000+852000	Benützungsgebühr Vorkühlraum	2113	3113		12	38,00	100,00	-62,00	38,00	100,00	-62,00
SU 21 / 31	**Summe Erträge / Einzahlungen operative Gebarung**					**38,00**	**100,00**	**-62,00**	**38,00**	**100,00**	**-62,00**
SU 22 / 32	**Summe Aufwendungen / Auszahlungen operative Gebarung**					**0,00**	**0,00**	**0,00**	**0,00**	**0,00**	**0,00**
SA 0 / SA 1	**(0) Nettoergebnis (21 - 22) / (1) Geldfluss operative Gebarung (31 – 32)**					**38,00**	**100,00**	**-62,00**	**38,00**	**100,00**	**-62,00**
SU 23	**Summe Haushaltsrücklagen**					**0,00**	**0,00**	**0,00**	**0,00**	**0,00**	**0,00**
SA00	**Nettoergebnis nach Zuw./Entn. Haushaltsrücklagen (Saldo 0 +/- SU23)**					**38,00**	**100,00**	**-62,00**			
Investive Gebarung											
SU 33	**Summe Einzahlungen investive Gebarung**								**0,00**	**0,00**	**0,00**
SU 34	**Summe Auszahlungen investive Gebarung**								**0,00**	**0,00**	**0,00**
SA2	**Saldo (2) Geldfluss aus der Investiven Gebarung (33 – 34)**								**0,00**	**0,00**	**0,00**
SA3	**Saldo (3) Nettofinanzierungssaldo (Saldo 1 + Saldo 2)**								**38,00**	**100,00**	**-62,00**
Finanzierungstätigkeit											
SU 35	**Summe Einzahlungen aus der Finanzierungstätigkeit**								**0,00**	**0,00**	**0,00**
SU 36	**Summe Auszahlungen aus der Finanzierungstätigkeit**								**0,00**	**0,00**	**0,00**
SA4	**Saldo (4) Geldfluss aus der Finanzierungstätigkeit (35 – 36)**								**0,00**	**0,00**	**0,00**
SA5	**Saldo (5) Geldfluss aus der voranschlagswirksamen Gebarung (Saldo 3 + Saldo 4)**								**38,00**	**100,00**	**-62,00**
83	**Betriebsähnliche Einrichtungen und Betriebe (Fortsetzung)**										
831	**Freibäder**										
831000	**FREIBAEDER-Naturbad**										
Operative Gebarung											
SU 21 / 31	**Summe Erträge / Einzahlungen operative Gebarung**					**0,00**	**0,00**	**0,00**	**0,00**	**0,00**	**0,00**
1/831000-459000	Sonstige Verbrauchsgüter	2221	3221		23	61,40	200,00	-138,60	61,40	200,00	-138,60
1/831000-612000	InstandhaltungGebäude Naturbad	2224	3224		24	32 089,19	300,00	31 789,19	31 847,19	300,00	31 547,19
1/831000-680000	Planmäßige Abschreibung	2226				892,70	100,00	792,70	0,00	0,00	0,00
1/831000-700000	KEG, Naturbad Miete	2223	3223		24	6 886,14	6 500,00	386,14	6 886,14	6 500,00	386,14
1/831000-700200	Naturbad, Betriebskosten	2223	3223		24	4 583,10	4 500,00	83,10	4 583,10	4 500,00	83,10
SU 22 / 32	**Summe Aufwendungen / Auszahlungen operative Gebarung**					**44 512,53**	**11 600,00**	**32 912,53**	**43 377,83**	**11 500,00**	**31 877,83**
SA 0 / SA 1	**(0) Nettoergebnis (21 - 22) / (1) Geldfluss operative Gebarung (31 – 32)**					**-44 512,53**	**-11 600,00**	**-32 912,53**	**-43 377,83**	**-11 500,00**	**-31 877,83**
SU 23	**Summe Haushaltsrücklagen**					**0,00**	**0,00**	**0,00**	**0,00**	**0,00**	**0,00**
SA00	**Nettoergebnis nach Zuw./Entn. Haushaltsrücklagen (Saldo 0 +/- SU23)**					**-44 512,53**	**-11 600,00**	**-32 912,53**			
Investive Gebarung											
SU 33	**Summe Einzahlungen investive Gebarung**								**0,00**	**0,00**	**0,00**

		MVAG EH	MVAG FH	VC	QU	Ergebnisrechnung RA 2023	Ergebnisrechnung VA 2023	Ergebnisrechnung RA - VA	Finanzierungsrechnung RA 2023	Finanzierungsrechnung VA 2023	Finanzierungsrechnung RA - VA
1/831000-042000	Amts-, Betriebs- und Geschäftsausstattung		3415	2	41	0,00	0,00	0,00	785,00	500,00	285,00
SU 34	**Summe Auszahlungen investive Gebarung**								**785,00**	**500,00**	**285,00**
SA2	**Saldo (2) Geldfluss aus der Investiven Gebarung (33 – 34)**								**-785,00**	**-500,00**	**-285,00**
SA3	**Saldo (3) Nettofinanzierungssaldo (Saldo 1 + Saldo 2)**								**-44 162,83**	**-12 000,00**	**-32 162,83**
Finanzierungstätigkeit											
SU 35	**Summe Einzahlungen aus der Finanzierungstätigkeit**								**0,00**	**0,00**	**0,00**
SU 36	**Summe Auszahlungen aus der Finanzierungstätigkeit**								**0,00**	**0,00**	**0,00**
SA4	**Saldo (4) Geldfluss aus der Finanzierungstätigkeit (35 – 36)**								**0,00**	**0,00**	**0,00**
SA5	**Saldo (5) Geldfluss aus der voranschlagswirksamen Gebarung (Saldo 3 + Saldo 4)**								**-44 162,83**	**-12 000,00**	**-32 162,83**
84	**Liegenschaften, Wohn- und Geschäftsgebäude**										
840	**Grundbesitz**										
840000	**Liegenschaften**										
Operative Gebarung											
2/840000+808000	Erträge aus Holzverkauf	2116	3116		16	4 597,93	0,00	4 597,93	4 597,93	0,00	4 597,93
2/840000+811000	Pacht für Gemeindegrund	2115	3115		14	710,35	700,00	10,35	710,35	700,00	10,35
6/840000+829910	Sonstige Erträge, Zuf. v. Operativ	2116	3116	1	18	0,00	157 200,00	-157 200,00	0,00	157 200,00	-157 200,00
2/840000+861500	Transfers von Ländern,Grundkauf 2016, FSA Impuls, Darl. 411	2121	3121		15	7 062,91	8 000,00	-937,09	7 062,91	8 000,00	-937,09
2/840000+861600	Transfers von Ländern,Grundkauf Anschlussfinanz. FSA, Darl.413	2121	3121		15	1 430,63	1 400,00	30,63	1 430,63	1 400,00	30,63
2/840000+861700	Transfers von Ländern, Grundkauf 2017 FSA Impuls, Dar. 414	2121	3121		15	10 561,73	15 200,00	-4 638,27	10 561,73	15 200,00	-4 638,27
2/840000+861800	Transfers von Ländern, Grundkauf 2018 (Nagelhofer) Darl.418	2121	3121		15	5 042,99	5 900,00	-857,01	5 042,99	5 900,00	-857,01
2/840000+891000	Sonstige Wertaufholungen / Bestandsvermehrungen am kurzfristigen und langfristigen Vermögen	2117				4 650,11	0,00	4 650,11	0,00	0,00	0,00
SU 21 / 31	**Summe Erträge / Einzahlungen operative Gebarung**					**34 056,65**	**188 400,00**	**-154 343,35**	**29 406,54**	**188 400,00**	**-158 993,46**
1/840000-650800	Zinsen, Grundkauf 2016 FSA Darl.411	2241	3241		25	9 887,69	10 300,00	-412,31	9 887,69	10 300,00	-412,31
1/840000-650900	Zinsen,Grundkauf Anschlussfinanz. FSA, Darl.413	2241	3241		25	1 430,63	1 500,00	-69,37	1 430,63	1 500,00	-69,37
1/840000-650910	Zinsen, Grundkauf 2017 FSA Impuls, Dar. 414	2241	3241		25	10 374,80	19 700,00	-9 325,20	10 374,80	19 700,00	-9 325,20
1/840000-650920	Zinsen, Grundkauf 2018 (Nagelhofer) Darl.418	2241	3241		25	6 945,03	7 700,00	-754,97	6 945,03	7 700,00	-754,97
1/840000-680000	Planmäßige Abschreibung	2226				14 563,74	100,00	14 463,74	0,00	0,00	0,00
1/840000-710000	Öffentliche Abgaben, Immo Est	2225	3225		24	23,00	1 000,00	-977,00	23,00	1 000,00	-977,00

		MVAG EH	MVAG FH	VC	QU	Ergebnisrechnung RA 2023	Ergebnisrechnung VA 2023	Ergebnisrechnung RA - VA	Finanzierungsrechnung RA 2023	Finanzierungsrechnung VA 2023	Finanzierungsrechnung RA - VA
1/840000-728000	Entgelte für sonstige Leistungen, Vermessungskosten	2225	3225		24	9 896,88	10 000,00	-103,12	9 896,88	10 000,00	-103,12
1/840000-729910	Sonstige Aufwendungen; Zuf. an Grundkauf Investiv	2225	3225		24	0,00	160 800,00	-160 800,00	0,00	160 800,00	-160 800,00
SU 22 / 32	**Summe Aufwendungen / Auszahlungen operative Gebarung**					**53 121,77**	**211 100,00**	**-157 978,23**	**38 558,03**	**211 000,00**	**-172 441,97**
SA 0 / SA 1	**(0) Nettoergebnis (21 - 22) / (1) Geldfluss operative Gebarung (31 – 32)**					**-19 065,12**	**-22 700,00**	**3 634,88**	**-9 151,49**	**-22 600,00**	**13 448,51**
6/840000+894000	Entnahmen von zweckgebundenen Haushaltsrücklagen	2301		1		134 200,00	0,00	134 200,00	0,00	0,00	0,00
5/840000-794001	Zuweisung an zweckgebundene Haushaltsrücklagen	2401		1		24,49	0,00	-24,49	0,00	0,00	0,00
SU 23	**Summe Haushaltsrücklagen**					**134 175,51**	**0,00**	**134 175,51**	**0,00**	**0,00**	**0,00**
SA00	**Nettoergebnis nach Zuw./Entn. Haushaltsrücklagen (Saldo 0 +/- SU23)**					**115 110,39**	**-22 700,00**	**137 810,39**			
Investive Gebarung											
6/840000+001000	Unbebaute Grundstücke, Verkaufserlöse		3312	1	30	0,00	0,00	0,00	49 879,41	175 000,00	-125 120,59
SU 33	**Summe Einzahlungen investive Gebarung**								**49 879,41**	**175 000,00**	**-125 120,59**
5/840000-000000	Bebaute Grundstücke, Ankauf Postverteilerzentrum		3412	1	40	0,00	0,00	0,00	468 000,00	470 000,00	-2 000,00
1/840000-001000	Gebäude und Bauten, Grunderwerbssteuer		3412	2	40	0,00	0,00	0,00	21 528,00	1 000,00	20 528,00
5/840000-001400	Unbebaute Grundstücke, Grundkauf 2022		3412	1	40	0,00	0,00	0,00	1 964,50	0,00	1 964,50
SU 34	**Summe Auszahlungen investive Gebarung**								**491 492,50**	**471 000,00**	**20 492,50**
SA2	**Saldo (2) Geldfluss aus der Investiven Gebarung (33 – 34)**								**-441 613,09**	**-296 000,00**	**-145 613,09**
SA3	**Saldo (3) Nettofinanzierungssaldo (Saldo 1 + Saldo 2)**								**-450 764,58**	**-318 600,00**	**-132 164,58**
Finanzierungstätigkeit											
SU 35	**Summe Einzahlungen aus der Finanzierungstätigkeit**								**0,00**	**0,00**	**0,00**
1/840000-346500	Tilgung, Grundkauf 2016 FSA Darl.411		3614		65	0,00	0,00	0,00	33 333,34	33 300,00	33,34
1/840000-346600	Tilgung, Grundkauf Anschlussfinanz. FSA, Darl.413		3614		65	0,00	0,00	0,00	35 000,00	35 000,00	0,00
1/840000-346610	Tilgung, Grundkauf 2017 FSA Impuls, Darl. 414		3614		65	0,00	0,00	0,00	53 333,34	53 300,00	33,34
1/840000-346620	Tilgung, Grundkauf 2018 (Nagelhofer) Darl.418		3614		65	0,00	0,00	0,00	18 666,68	18 700,00	-33,32
SU 36	**Summe Auszahlungen aus der Finanzierungstätigkeit**								**140 333,36**	**140 300,00**	**33,36**
SA4	**Saldo (4) Geldfluss aus der Finanzierungstätigkeit (35 – 36)**								**-140 333,36**	**-140 300,00**	**-33,36**
SA5	**Saldo (5) Geldfluss aus der voranschlagswirksamen Gebarung (Saldo 3 + Saldo 4)**								**-591 097,94**	**-458 900,00**	**-132 197,94**

		MVAG EH	MVAG FH	VC	QU	Ergebnisrechnung RA 2023	Ergebnisrechnung VA 2023	Ergebnisrechnung RA - VA	Finanzierungsrechnung RA 2023	Finanzierungsrechnung VA 2023	Finanzierungsrechnung RA - VA
85	**Betriebe mit marktbestimmter Tätigkeit**										
850	**Betriebe der Wasserversorgung**										
850000	**Wasserleitungsbau**										
Operative Gebarung											
2/850000+810000	Ömag, Einspeisung Ökostrom	2114	3114	13		13 249,25	60 000,00	-46 750,75	13 249,25	60 000,00	-46 750,75
2/850000+813000	Erträge aus der Auflösung von Investitionszuschüssen (Kapitaltransfers)	2127				56 511,15	55 300,00	1 211,15	0,00	0,00	0,00
2/850000+820000	Zinsen, Wassergen. Kühberg	2131	3131	14		0,00	7 100,00	-7 100,00	0,00	7 100,00	-7 100,00
2/850000+852100	Wasserbereitstellungsgebühr	2113	3113	12		33 703,14	36 800,00	-3 096,86	33 793,13	36 800,00	-3 006,87
2/850000+852200	Wasserbezugsgebühren	2113	3113	12		154 969,19	150 000,00	4 969,19	155 330,85	150 000,00	5 330,85
SU 21 / 31	**Summe Erträge / Einzahlungen operative Gebarung**					**258 432,73**	**309 200,00**	**-50 767,27**	**202 373,23**	**253 900,00**	**-51 526,77**
1/850000-459000	Sonstige Verbrauchsgüter	2221	3221	23		14,00	1 500,00	-1 486,00	14,00	1 500,00	-1 486,00
1/850000-511000	Wasserwart	2211	3211	20		23 409,98	24 600,00	-1 190,02	23 409,98	24 600,00	-1 190,02
1/850000-565000	Mehrleistungsvergütungen	2211	3211	20		694,97	300,00	394,97	694,97	300,00	394,97
1/850000-569000	Sonstige Nebengebühren	2211	3211	20		1 080,00	1 000,00	80,00	1 080,00	1 000,00	80,00
1/850000-580000	Dienstgeberbeiträge zum Ausgleichsfonds für Familienbeihilfen	2212	3212	20		931,43	1 000,00	-68,57	931,43	1 000,00	-68,57
1/850000-582000	Sonstige Dienstgeberbeiträge zur Sozialv	2212	3212	20		5 375,98	5 600,00	-224,02	5 375,98	5 600,00	-224,02
1/850000-592000	Dotierung von Rückstellungen für Jubiläumszuwendungen	2214				0,00	300,00	-300,00	0,00	0,00	0,00
1/850000-600000	WVA, Strom	2222	3222	24		73 394,11	60 000,00	13 394,11	67 654,13	60 000,00	7 654,13
1/850000-613000	Instandhaltung der WVA	2224	3224	24		71 235,84	10 000,00	61 235,84	70 802,84	10 000,00	60 802,84
1/850000-631000	WVA, Telefongebühren	2222	3222	24		349,29	300,00	49,29	349,29	300,00	49,29
1/850000-650000	WVA Südhang, Zinsen	2241	3241	25		329,80	600,00	-270,20	329,80	600,00	-270,20
1/850000-650010	Zinsen Darlehen WVA 2020	2241	3241	25		547,85	500,00	47,85	547,85	500,00	47,85
1/850000-650020	Zinsen für Finanzschulden WVA 2022	2241	3241	25		377,36	300,00	77,36	377,36	300,00	77,36
1/850000-650110	WVA 2012, Zinsen	2241	3241	25		3 874,50	5 700,00	-1 825,50	3 874,50	5 700,00	-1 825,50
1/850000-650200	WVA, Hiesbach, Ba 04 Zinsen	2241	3241	25		1 005,68	1 000,00	5,68	1 005,68	1 000,00	5,68
1/850000-650210	WVA 2013, Zinsen	2241	3241	25		8 133,99	8 000,00	133,99	8 133,99	8 000,00	133,99
1/850000-650300	WVA, Ba 04, Zinsen	2241	3241	25		331,93	400,00	-68,07	331,93	400,00	-68,07
1/850000-650310	WVA 2015, Zinsen	2241	3241	25		5 497,32	5 700,00	-202,68	5 497,32	5 700,00	-202,68
1/850000-650400	WVA, Ba 05, Zinsen	2241	3241	25		354,97	300,00	54,97	354,97	300,00	54,97
1/850000-650410	Darlehen WVA 2019, Zinsen	2241	3241	25		11 665,58	13 400,00	-1 734,42	11 665,58	13 400,00	-1 734,42
1/850000-650500	WVA, Ba 06 Burgstall Zinsen	2241	3241	25		817,12	800,00	17,12	817,12	800,00	17,12
1/850000-650600	WVA, Ba 07 Henigwiese, Zinsen	2241	3241	25		213,38	200,00	13,38	213,38	200,00	13,38
1/850000-650700	WVA, Ba 10 Hofst+KB, Zinsen	2241	3241	25		1 865,27	1 700,00	165,27	1 865,27	1 700,00	165,27
1/850000-650800	WVA BA 12 Wernergrün de, Zinse	2241	3241	25		348,68	400,00	-51,32	348,68	400,00	-51,32
1/850000-650900	WVA 2011, Zinsen	2241	3241	25		6 513,10	6 800,00	-286,90	6 513,10	6 800,00	-286,90

		MVAG EH	MVAG FH	VC	QU	Ergebnisrechnung RA 2023	Ergebnisrechnung VA 2023	Ergebnisrechnung RA - VA	Finanzierungsrechnung RA 2023	Finanzierungsrechnung VA 2023	Finanzierungsrechnung RA - VA
1/850000-680000	Planmäßige Abschreibung	2226				74 211,90	68 800,00	5 411,90	0,00	0,00	0,00
1/850000-700000	WVA, Verwaltungskosten	2223	3223		24	3 000,00	3 000,00	0,00	3 000,00	3 000,00	0,00
1/850000-710000	WVA Leitung, Gebrauchsabgabe	2225	3225		24	6 700,00	6 700,00	0,00	6 700,00	6 700,00	0,00
1/850000-711000	Gebühren	2225	3225		24	537,04	200,00	337,04	537,04	200,00	337,04
1/850000-724000	Wasserwart, Km-Geld	2225	3225		24	120,12	200,00	-79,88	120,12	200,00	-79,88
1/850000-728000	Entgelte für sonstige Leistungen	2225	3225		24	0,00	100,00	-100,00	0,00	100,00	-100,00
SU 22 / 32	**Summe Aufwendungen / Auszahlungen operative Gebarung**					**302 931,19**	**229 400,00**	**73 531,19**	**222 546,31**	**160 300,00**	**62 246,31**
SA 0 / SA 1	**(0) Nettoergebnis (21 - 22) / (1) Geldfluss operative Gebarung (31 – 32)**					**-44 498,46**	**79 800,00**	**-124 298,46**	**-20 173,08**	**93 600,00**	**-113 773,08**
SU 23	**Summe Haushaltsrücklagen**					**0,00**	**0,00**	**0,00**	**0,00**	**0,00**	**0,00**
SA00	**Nettoergebnis nach Zuw./Entn. Haushaltsrücklagen (Saldo 0 +/- SU23)**					**-44 498,46**	**79 800,00**	**-124 298,46**			
Investive Gebarung											
2/850000+240000	Darlehenstilgung,Wassergen.KB		3321		52	0,00	0,00	0,00	0,00	11 200,00	-11 200,00
2/850000+300000	Kapitaltransfers von Bund, Bundesfonds und Bundeskammern		3331		33	0,00	0,00	0,00	4 057,16	17 300,00	-13 242,84
2/850000+307000	Wasseranschlussgebühren		3334		34	0,00	0,00	0,00	18 345,67	20 000,00	-1 654,33
SU 33	**Summe Einzahlungen investive Gebarung**								**22 402,83**	**48 500,00**	**-26 097,17**
5/850000-004100	WVA Maierhofen Erweiterung Neue Siedlung		3412	1	40	0,00	0,00	0,00	19 327,79	17 000,00	2 327,79
5/850000-004200	WVA Mitverlegung entlang LWL		3412	1	40	0,00	0,00	0,00	0,00	111 000,00	-111 000,00
1/850000-042000	Büroausstattung und Betriebsko		3415	2	41	0,00	0,00	0,00	0,00	300,00	-300,00
5/850000-050840	WVA, Hausanschlüsse		3412	1	40	0,00	0,00	0,00	599,61	0,00	599,61
5/850000-070000	Leitungskataster 2021		3411	1	42	0,00	0,00	0,00	0,00	2 500,00	-2 500,00
SU 34	**Summe Auszahlungen investive Gebarung**								**19 927,40**	**130 800,00**	**-110 872,60**
SA2	**Saldo (2) Geldfluss aus der Investiven Gebarung (33 – 34)**								**2 475,43**	**-82 300,00**	**84 775,43**
SA3	**Saldo (3) Nettofinanzierungssaldo (Saldo 1 + Saldo 2)**								**-17 697,65**	**11 300,00**	**-28 997,65**
Finanzierungstätigkeit											
6/850000+346006	Investitionsdarlehen von Finanzunternehmen, 2022		3514	1	55	0,00	0,00	0,00	130 500,00	130 500,00	0,00
6/850000+346007	Investitionsdarlehen WVA 2023		3514	1	55	0,00	0,00	0,00	0,00	130 500,00	-130 500,00
SU 35	**Summe Einzahlungen aus der Finanzierungstätigkeit**								**130 500,00**	**261 000,00**	**-130 500,00**
1/850000-344900	WVA 2015, Tilgung		3611		64	0,00	0,00	0,00	8 000,00	8 000,00	0,00
1/850000-346010	WVA, Ba 04, Tilgung - 242		3614		65	0,00	0,00	0,00	1 851,94	2 000,00	-148,06
1/850000-346020	WVA, Ba 05, Tilgung		3614		65	0,00	0,00	0,00	1 749,96	1 800,00	-50,04
1/850000-346030	WVA, Ba 06 Burgstall Darlehen		3614		65	0,00	0,00	0,00	4 050,12	4 400,00	-349,88
1/850000-346040	WVA, Ba 07 Henigwiese, Darleh Darlehen		3614		65	0,00	0,00	0,00	1 162,78	1 200,00	-37,22
1/850000-346050	WVA, Ba 10 Hofst+kb Tilgung		3614		65	0,00	0,00	0,00	6 240,00	6 200,00	40,00
1/850000-346060	WVA BA 12 Wernergrün de, Darle - 363		3614		65	0,00	0,00	0,00	1 280,00	1 300,00	-20,00
1/850000-346070	WVA Südhang, Tilgung		3614		65	0,00	0,00	0,00	1 740,00	1 700,00	40,00

		MVAG EH	MVAG FH	VC	QU	Ergebnisrechnung RA 2023	Ergebnisrechnung VA 2023	Ergebnisrechnung RA - VA	Finanzierungsrechnung RA 2023	Finanzierungsrechnung VA 2023	Finanzierungsrechnung RA - VA
1/850000-346080	WVA,Hiesbach, Ba 04 Tilgung		3614	65		0,00	0,00	0,00	4 984,76	5 400,00	-415,24
1/850000-346100	Investitionsdarlehen WVA 2022, Tilgung		3614	65		0,00	0,00	0,00	2 610,00	1 300,00	1 310,00
1/850000-346300	WVA 2011, Tilgung		3614	65		0,00	0,00	0,00	12 440,00	12 400,00	40,00
1/850000-346400	WVA 2012, Tilgung		3614	65		0,00	0,00	0,00	9 156,00	9 200,00	-44,00
1/850000-346500	WVA 2013, Tilgung		3614	65		0,00	0,00	0,00	12 680,00	12 700,00	-20,00
1/850000-346600	Darlehen WVA 2019, Tilgung		3614	65		0,00	0,00	0,00	15 720,00	15 700,00	20,00
1/850000-346800	Tilgung Darlehen WVA 2020		3614	65		0,00	0,00	0,00	3 469,40	3 400,00	69,40
SU 36	**Summe Auszahlungen aus der Finanzierungstätigkeit**								**87 134,96**	**86 700,00**	**434,96**
SA4	**Saldo (4) Geldfluss aus der Finanzierungstätigkeit (35 – 36)**								**43 365,04**	**174 300,00**	**-130 934,96**
SA5	**Saldo (5) Geldfluss aus der voranschlagswirksamen Gebarung (Saldo 3 + Saldo 4)**								**25 667,39**	**185 600,00**	**-159 932,61**
850001	**WVA Hochbehälter Kröllendorf**										
Operative Gebarung											
2/850001+811000	Betriebskostenersatz	2115	3115	14		581,25	0,00	581,25	581,25	0,00	581,25
SU 21 / 31	**Summe Erträge / Einzahlungen operative Gebarung**					**581,25**	**0,00**	**581,25**	**581,25**	**0,00**	**581,25**
1/850001-610000	Instandhaltung von Grund und Boden	2224	3224	24		3 880,00	800,00	3 080,00	3 880,00	800,00	3 080,00
1/850001-612000	Instandhaltung von Wasser- und Abwasserbauten und -anlagen	2224	3224	24		978,29	0,00	978,29	978,29	0,00	978,29
1/850001-650000	Zinsen Darlehen WVA HB Kröllendorf 2022	2241	3241	25		6 392,70	6 800,00	-407,30	6 392,70	6 800,00	-407,30
1/850001-670000	Versicherungen	2222	3222	24		1 148,16	6 100,00	-4 951,84	1 148,16	6 100,00	-4 951,84
1/850001-680000	Planmäßige Abschreibung	2226				104 929,10	104 700,00	229,10	0,00	0,00	0,00
SU 22 / 32	**Summe Aufwendungen / Auszahlungen operative Gebarung**					**117 328,25**	**118 400,00**	**-1 071,75**	**12 399,15**	**13 700,00**	**-1 300,85**
SA 0 / SA 1	**(0) Nettoergebnis (21 - 22) / (1) Geldfluss operative Gebarung (31 – 32)**					**-116 747,00**	**-118 400,00**	**1 653,00**	**-11 817,90**	**-13 700,00**	**1 882,10**
SU 23	**Summe Haushaltsrücklagen**					**0,00**	**0,00**	**0,00**	**0,00**	**0,00**	**0,00**
SA00	**Nettoergebnis nach Zuw./Entn. Haushaltsrücklagen (Saldo 0 +/- SU23)**					**-116 747,00**	**-118 400,00**	**1 653,00**			
Investive Gebarung											
2/850001+300000	Kapitaltransfers von Bund, WVA BA 22 Hochbehälter KD		3331	33		0,00	0,00	0,00	10 121,00	10 100,00	21,00
2/850001+301000	Kapitaltransfers von Ländern, Landesfonds und Landeskammern		3331	33		0,00	0,00	0,00	2 609,00	0,00	2 609,00
SU 33	**Summe Einzahlungen investive Gebarung**								**12 730,00**	**10 100,00**	**2 630,00**
SU 34	**Summe Auszahlungen investive Gebarung**								**0,00**	**0,00**	**0,00**
SA2	**Saldo (2) Geldfluss aus der Investiven Gebarung (33 – 34)**								**12 730,00**	**10 100,00**	**2 630,00**
SA3	**Saldo (3) Nettofinanzierungssaldo (Saldo 1 + Saldo 2)**								**912,10**	**-3 600,00**	**4 512,10**
Finanzierungstätigkeit											
SU 35	**Summe Einzahlungen aus der Finanzierungstätigkeit**								**0,00**	**0,00**	**0,00**
1/850001-346100	Tilgung Darlehen WVA HB KD 2022		3614	65		0,00	0,00	0,00	9 120,00	6 300,00	2 820,00
SU 36	**Summe Auszahlungen aus der Finanzierungstätigkeit**								**9 120,00**	**6 300,00**	**2 820,00**

		MVAG EH	MVAG FH	VC	QU	Ergebnisrechnung RA 2023	Ergebnisrechnung VA 2023	Ergebnisrechnung RA - VA	Finanzierungsrechnung RA 2023	Finanzierungsrechnung VA 2023	Finanzierungsrechnung RA - VA
SA4	**Saldo (4) Geldfluss aus der Finanzierungstätigkeit (35 – 36)**								**-9 120,00**	**-6 300,00**	**-2 820,00**
SA5	**Saldo (5) Geldfluss aus der voranschlagswirksamen Gebarung (Saldo 3 + Saldo 4)**								**-8 207,90**	**-9 900,00**	**1 692,10**
850002	**WVA Verbindungsleitung Stadtwerke Amstetten**										
Operative Gebarung											
2/850002+860000	Zinsersatz KPC, WVA Verbindungsleitung Amstetten	2121	3121		15	41,62	200,00	-158,38	41,62	200,00	-158,38
SU 21 / 31	**Summe Erträge / Einzahlungen operative Gebarung**					**41,62**	**200,00**	**-158,38**	**41,62**	**200,00**	**-158,38**
1/850002-650000	Zinsen Darl. Verbindungsleitung Amstetten	2241	3241		25	1 249,20	13 000,00	-11 750,80	1 249,20	13 000,00	-11 750,80
1/850002-680000	Planmäßige Abschreibung	2226				150,00	10 100,00	-9 950,00	0,00	0,00	0,00
SU 22 / 32	**Summe Aufwendungen / Auszahlungen operative Gebarung**					**1 399,20**	**23 100,00**	**-21 700,80**	**1 249,20**	**13 000,00**	**-11 750,80**
SA 0 / SA 1	**(0) Nettoergebnis (21 - 22) / (1) Geldfluss operative Gebarung (31 – 32)**					**-1 357,58**	**-22 900,00**	**21 542,42**	**-1 207,58**	**-12 800,00**	**11 592,42**
SU 23	**Summe Haushaltsrücklagen**					**0,00**	**0,00**	**0,00**	**0,00**	**0,00**	**0,00**
SA00	**Nettoergebnis nach Zuw./Entn. Haushaltsrücklagen (Saldo 0 +/- SU23)**					**-1 357,58**	**-22 900,00**	**21 542,42**			
Investive Gebarung											
2/850002+300000	Kapitaltransfers von Bund, WVA BA 23/1, Verbindungsleitung		3331		33	0,00	0,00	0,00	0,00	7 100,00	-7 100,00
6/850002+301010	Kapitaltransfers von Ländern, Landesfonds und Landeskammern		3331	1	33	0,00	0,00	0,00	110 603,00	813 000,00	-702 397,00
6/850002+302000	Kapitaltransfers von Stadtgemeinde Amstetten		3331	1	33	0,00	0,00	0,00	513 000,00	513 000,00	0,00
6/850002+305000	Kapitaltransfers von Unternehmen (Austria Juice)		3333	1	34	0,00	0,00	0,00	95 773,29	0,00	95 773,29
SU 33	**Summe Einzahlungen investive Gebarung**								**719 376,29**	**1 333 100,00**	**-613 723,71**
5/850002-004000	BA 23/1 Baukosten bis Hausmening		3412	1	40	0,00	0,00	0,00	12 536,08	40 000,00	-27 463,92
5/850002-004100	BA 24/2 Baukosten Hausmening-Winklarn		3412	1	40	0,00	0,00	0,00	1 612 774,61	1 250 000,00	362 774,61
SU 34	**Summe Auszahlungen investive Gebarung**								**1 625 310,69**	**1 290 000,00**	**335 310,69**
SA2	**Saldo (2) Geldfluss aus der Investiven Gebarung (33 – 34)**								**-905 934,40**	**43 100,00**	**-949 034,40**
SA3	**Saldo (3) Nettofinanzierungssaldo (Saldo 1 + Saldo 2)**								**-907 141,98**	**30 300,00**	**-937 441,98**
Finanzierungstätigkeit											
6/850002+346000	Investitionsdarlehen von Finanzunternehmen		3514	1	55	0,00	0,00	0,00	432 000,00	432 000,00	0,00
SU 35	**Summe Einzahlungen aus der Finanzierungstätigkeit**								**432 000,00**	**432 000,00**	**0,00**
1/850002-346000	Tilgung		3614		65	0,00	0,00	0,00	8 640,00	17 300,00	-8 660,00
SU 36	**Summe Auszahlungen aus der Finanzierungstätigkeit**								**8 640,00**	**17 300,00**	**-8 660,00**
SA4	**Saldo (4) Geldfluss aus der Finanzierungstätigkeit (35 – 36)**								**423 360,00**	**414 700,00**	**8 660,00**
SA5	**Saldo (5) Geldfluss aus der voranschlagswirksamen Gebarung (Saldo 3 + Saldo 4)**								**-483 781,98**	**445 000,00**	**-928 781,98**

		MVAG EH	MVAG FH	VC	QU	Ergebnisrechnung RA 2023	Ergebnisrechnung VA 2023	Ergebnisrechnung RA - VA	Finanzierungsrechnung RA 2023	Finanzierungsrechnung VA 2023	Finanzierungsrechnung RA - VA
851	**Betriebe der Abwasserbeseitigung**										
851000	**BETRIEBE DER ABWASSE RBESEITIGUNG**										
Operative Gebarung											
2/851000+810000	Ömag, Einspeisung Ökostrom	2114	3114		13	5 832,62	36 000,00	-30 167,38	5 832,62	36 000,00	-30 167,38
2/851000+813000	Erträge aus der Auflösung von Investitionszuschüssen (Kapitaltransfers)	2127				205 722,65	203 200,00	2 522,65	0,00	0,00	0,00
2/851000+829000	Yo, Beitrag Abv Amstetten	2116	3116		18	58 251,59	124 900,00	-66 648,41	-0,02	124 900,00	-124 900,02
2/851000+852100	Kanalbenützungsgebühr	2113	3113		12	298 044,29	325 800,00	-27 755,71	298 663,81	325 800,00	-27 136,19
2/851000+852200	Agrana+ESA8, Regenwasserbenütz	2113	3113		12	7 530,60	3 000,00	4 530,60	3 229,92	3 000,00	229,92
2/851000+861300	Zinsenzuschuss, KPC BA 04	2121	3121		15	39 717,24	39 700,00	17,24	39 717,24	39 700,00	17,24
2/851000+861400	Zinsenzuschuss, KPC Ba 06	2121	3121		15	27 478,77	27 800,00	-321,23	27 478,77	27 800,00	-321,23
2/851000+861500	Zinsenzuschuss, KPC ABA BA 07	2121	3121		15	11 694,45	11 700,00	-5,55	11 694,45	11 700,00	-5,55
2/851000+861800	Zinsenzuschuss, KPC ABA BA 18	2121	3121		15	7 391,09	7 400,00	-8,91	7 391,09	7 400,00	-8,91
2/851000+861900	Zinsenzuschuss, KPC ABA BA 12	2121	3121		15	10 790,71	10 800,00	-9,29	10 790,71	10 800,00	-9,29
2/851000+862000	Zinsenzuschuss, KPC ABA BA 20	2121	3121		15	2 030,79	2 000,00	30,79	2 030,79	2 000,00	30,79
2/851000+862100	Zinsersatz, ABA BA 21 Aufschl.Wagenh-Streicher	2121	3121		15	34,88	100,00	-65,12	34,88	100,00	-65,12
2/851000+862400	Zinsersatz KPC, ABA BA 14 Südhang	2121	3121		15	1 367,54	1 400,00	-32,46	1 367,54	1 400,00	-32,46
SU 21 / 31	**Summe Erträge / Einzahlungen operative Gebarung**					**675 887,22**	**793 800,00**	**-117 912,78**	**408 231,80**	**590 600,00**	**-182 368,20**
1/851000-400000	Geringwertige Wirtschaftsgüter (GWG)	2221	3221		23	0,00	400,00	-400,00	0,00	400,00	-400,00
1/851000-600000	Strom	2222	3222		24	12 841,10	21 000,00	-8 158,90	13 126,11	21 000,00	-7 873,89
1/851000-612000	Kanalbau, Wartungskosten	2224	3224		24	13 383,01	22 000,00	-8 616,99	13 383,01	22 000,00	-8 616,99
1/851000-650000	ABA BA 13,Wernergrün de, Zinse - 393	2241	3241		25	1 239,65	1 300,00	-60,35	1 239,65	1 300,00	-60,35
1/851000-650010	ABA Südhang, Zinsen	2241	3241		25	614,70	1 100,00	-485,30	614,70	1 100,00	-485,30
1/851000-650020	ABA 12+MH+Brandstetten+Burgsta	2241	3241		25	8 349,03	7 700,00	649,03	8 349,03	7 700,00	649,03
1/851000-650030	ABA 12, Zinsen Bank Austria	2241	3241		25	3 174,47	3 300,00	-125,53	3 174,47	3 300,00	-125,53
1/851000-650040	Kanal BA 12 - 3. Teil, Zinsen	2241	3241		25	9 466,84	8 400,00	1 066,84	9 466,84	8 400,00	1 066,84
1/851000-650050	Zinsen Darlehen Kanalbau 2020	2241	3241		25	1 675,76	1 600,00	75,76	1 675,76	1 600,00	75,76
1/851000-650100	ABA 2011, Zinsen	2241	3241		25	3 893,20	4 100,00	-206,80	3 893,20	4 100,00	-206,80
1/851000-650110	Kanalbau 2012, Zinsen	2241	3241		25	2 877,50	4 000,00	-1 122,50	2 877,50	4 000,00	-1 122,50
1/851000-650120	Zinsen für Darl. Kanal 2022	2241	3241		25	627,49	6 500,00	-5 872,51	627,49	6 500,00	-5 872,51
1/851000-650200	WWF, Zinsen Kanal	2241	3241		25	2 380,84	2 400,00	-19,16	2 380,84	2 400,00	-19,16
1/851000-650210	Kanalbau 2015, Zinsen	2241	3241		25	4 177,96	4 300,00	-122,04	4 177,96	4 300,00	-122,04
1/851000-650310	Kanalbau 2018, Zinsen	2241	3241		25	13 834,38	15 200,00	-1 365,62	13 834,38	15 200,00	-1 365,62
1/851000-650400	Zinsen Ba04	2241	3241		25	326,30	1 300,00	-973,70	326,30	1 300,00	-973,70
1/851000-650410	Darlehen Kanal 2019, Zinsen	2241	3241		25	21 725,28	2 800,00	18 925,28	21 725,28	2 800,00	18 925,28
1/851000-650500	Kanalbau, Zinsen Ba 06 Verband	2241	3241		25	5 915,38	5 600,00	315,38	5 915,38	5 600,00	315,38
1/851000-650600	Aba Hiesbach, Ba 07 Zinsen	2241	3241		25	1 944,66	1 900,00	44,66	1 944,66	1 900,00	44,66
1/851000-650700	Kanal Ba 07, Zinsen Rest	2241	3241		25	2 050,99	2 000,00	50,99	2 050,99	2 000,00	50,99

		MVAG EH	MVAG FH	VC	QU	Ergebnisrechnung RA 2023	Ergebnisrechnung VA 2023	Ergebnisrechnung RA - VA	Finanzierungsrechnung RA 2023	Finanzierungsrechnung VA 2023	Finanzierungsrechnung RA - VA
1/851000-650800	Kanal Ba 09-11, Zinsen	2241	3241		25	253,13	200,00	53,13	253,13	200,00	53,13
1/851000-650900	Aba Ba 10 Dorfmühle, Zinsen	2241	3241		25	1 650,03	1 600,00	50,03	1 650,03	1 600,00	50,03
1/851000-680000	Planmäßige Abschreibung	2226				221 071,35	212 200,00	8 871,35	0,00	0,00	0,00
1/851000-700000	Kanal, Verwaltungskosten	2223	3223		24	7 500,00	7 500,00	0,00	7 500,00	7 500,00	0,00
1/851000-700100	Mietkosten (ÖBB)	2223	3223		24	733,04	300,00	433,04	733,04	300,00	433,04
1/851000-710000	Kanalleitung, Gebrauchsabgabe	2225	3225		24	4 600,00	4 600,00	0,00	4 600,00	4 600,00	0,00
1/851000-728000	GAV Ersatz Personalkosten	2225	3225		24	14 292,85	7 000,00	7 292,85	14 292,85	7 000,00	7 292,85
1/851000-752000	GAV Amstetten, Beitrag	2231	3231		26	183 131,00	165 400,00	17 731,00	183 131,00	165 400,00	17 731,00
1/851000-752010	GAV Amstetten, Beitrag Zinsen	2231	3231		26	22 387,45	22 700,00	-312,55	22 387,45	22 700,00	-312,55
SU 22 / 32	**Summe Aufwendungen / Auszahlungen operative Gebarung**					**566 117,39**	**538 400,00**	**27 717,39**	**345 331,05**	**326 200,00**	**19 131,05**
SA 0 / SA 1	**(0) Nettoergebnis (21 - 22) / (1) Geldfluss operative Gebarung (31 – 32)**					**109 769,83**	**255 400,00**	**-145 630,17**	**62 900,75**	**264 400,00**	**-201 499,25**
SU 23	**Summe Haushaltsrücklagen**					**0,00**	**0,00**	**0,00**	**0,00**	**0,00**	**0,00**
SA00	**Nettoergebnis nach Zuw./Entn. Haushaltsrücklagen (Saldo 0 +/- SU23)**					**109 769,83**	**255 400,00**	**-145 630,17**			
Investive Gebarung											
2/851000+300000	Kapitaltransfers von Bund KPC		3331		33	0,00	0,00	0,00	94 365,07	68 000,00	26 365,07
2/851000+301000	Kapitaltransfers von Ländern, Landesfonds und Landeskammern		3331		33	0,00	0,00	0,00	5 048,00	5 100,00	-52,00
2/851000+307000	Kanalanschlussgebühren		3334		34	0,00	0,00	0,00	43 679,66	30 000,00	13 679,66
SU 33	**Summe Einzahlungen investive Gebarung**								**143 092,73**	**103 100,00**	**39 992,73**
5/851000-004000	ABA Maierhofen Erweiterung, Baukosten		3412	1	40	0,00	0,00	0,00	40 094,80	37 000,00	3 094,80
5/851000-004100	ABA, Sanierungen		3412	1	40	0,00	0,00	0,00	40 094,81	37 800,00	2 294,81
1/851000-042000	Büroausstattung und Betriebsko		3415	2	41	0,00	0,00	0,00	0,00	400,00	-400,00
5/851000-050840	Hausanschlüsse		3412	1	40	0,00	0,00	0,00	0,00	10 000,00	-10 000,00
5/851000-070000	Leitungskataster 2021		3411	1	42	0,00	0,00	0,00	5 445,15	15 000,00	-9 554,85
5/851000-070001	Regenwasser-Kanalplan		3411	1	42	0,00	0,00	0,00	7 396,06	0,00	7 396,06
SU 34	**Summe Auszahlungen investive Gebarung**								**93 030,82**	**100 200,00**	**-7 169,18**
SA2	**Saldo (2) Geldfluss aus der Investiven Gebarung (33 – 34)**								**50 061,91**	**2 900,00**	**47 161,91**
SA3	**Saldo (3) Nettofinanzierungssaldo (Saldo 1 + Saldo 2)**								**112 962,66**	**267 300,00**	**-154 337,34**
Finanzierungstätigkeit											
6/851000+346800	Investitionsdarlehen Kanalbauten 2023		3514	1	55	0,00	0,00	0,00	217 000,00	217 000,00	0,00
SU 35	**Summe Einzahlungen aus der Finanzierungstätigkeit**								**217 000,00**	**217 000,00**	**0,00**
1/851000-346000	ABA 2011, Tilgung		3614		65	0,00	0,00	0,00	7 436,00	7 400,00	36,00
1/851000-346010	WWF, Darlehenstilgung		3614		65	0,00	0,00	0,00	11 119,26	11 100,00	19,26
1/851000-346030	Darlehen, Ba04		3614		65	0,00	0,00	0,00	25 072,12	25 100,00	-27,88
1/851000-346040	Kanalbau, Darlehen Ba 06 Tilgu		3614		65	0,00	0,00	0,00	35 167,84	35 200,00	-32,16
1/851000-346050	Aba Hiesbach Ba 07, Tilgung		3614		65	0,00	0,00	0,00	12 354,38	12 400,00	-45,62
1/851000-346060	Kanal Ba 07, Rest Tilgung		3614		65	0,00	0,00	0,00	10 137,01	10 500,00	-362,99
1/851000-346070	Kanal Ba 09-11, Tilgung		3614		65	0,00	0,00	0,00	800,00	800,00	0,00
1/851000-346080	Aba Ba 10 Dorfmühle, Tilgung		3614		65	0,00	0,00	0,00	5 520,00	5 500,00	20,00

		MVAG EH	MVAG FH	VC	QU	Ergebnisrechnung RA 2023	Ergebnisrechnung VA 2023	Ergebnisrechnung RA - VA	Finanzierungsrechnung RA 2023	Finanzierungsrechnung VA 2023	Finanzierungsrechnung RA - VA
1/851000-346090	ABA BA 13 Wernergrün de, Darle - 393		3614	65		0,00	0,00	0,00	4 080,00	4 100,00	-20,00
1/851000-346100	Kanalbau 2012, Tilgung		3614	65		0,00	0,00	0,00	6 788,00	6 800,00	-12,00
1/851000-346110	ABA Südhang, Tilgung		3614	65		0,00	0,00	0,00	3 244,00	3 200,00	44,00
1/851000-346120	ABA BA 12, Darlehen		3614	65		0,00	0,00	0,00	17 892,00	17 900,00	-8,00
1/851000-346130	ABA BA 12, Darlehen 2. Teil Ba		3614	65		0,00	0,00	0,00	7 628,00	7 600,00	28,00
1/851000-346140	Kanal BA 12 - 3.Teil, Tilgung		3614	65		0,00	0,00	0,00	17 780,00	17 800,00	-20,00
1/851000-346150	Investitionsdarlehen Kanal 2022, Tilgung		3614	65		0,00	0,00	0,00	4 340,00	8 700,00	-4 360,00
1/851000-346200	Kanalbau 2015, Tilgung		3614	65		0,00	0,00	0,00	6 080,00	6 100,00	-20,00
1/851000-346300	Kanalbau 2018, Tilgung		3614	65		0,00	0,00	0,00	18 780,00	18 800,00	-20,00
1/851000-346400	Darlehen Kanal 2019, Tilgung		3614	65		0,00	0,00	0,00	29 276,00	29 300,00	-24,00
1/851000-346500	Tilgung Darlehen Kanalbau 2020		3614	65		0,00	0,00	0,00	10 612,26	10 400,00	212,26
SU 36	**Summe Auszahlungen aus der Finanzierungstätigkeit**								**234 106,87**	**238 700,00**	**-4 593,13**
SA4	**Saldo (4) Geldfluss aus der Finanzierungstätigkeit (35 – 36)**								**-17 106,87**	**-21 700,00**	**4 593,13**
SA5	**Saldo (5) Geldfluss aus der voranschlagswirksamen Gebarung (Saldo 3 + Saldo 4)**								**95 855,79**	**245 600,00**	**-149 744,21**
851100	**RW Kanal**										
Operative Gebarung											
2/851100+861100	RW BA 08, Ökk- Zuschuss	2121	3121	15		20 064,24	20 100,00	-35,76	20 064,24	20 100,00	-35,76
SU 21 / 31	**Summe Erträge / Einzahlungen operative Gebarung**					**20 064,24**	**20 100,00**	**-35,76**	**20 064,24**	**20 100,00**	**-35,76**
1/851100-650000	RW Ba 08, Zinsen	2241	3241	25		3 771,33	3 800,00	-28,67	3 771,33	3 800,00	-28,67
1/851100-650100	RW Ba 08, Zinsen normal	2241	3241	25		2 267,86	2 300,00	-32,14	2 267,86	2 300,00	-32,14
SU 22 / 32	**Summe Aufwendungen / Auszahlungen operative Gebarung**					**6 039,19**	**6 100,00**	**-60,81**	**6 039,19**	**6 100,00**	**-60,81**
SA 0 / SA 1	**(0) Nettoergebnis (21 - 22) / (1) Geldfluss operative Gebarung (31 – 32)**					**14 025,05**	**14 000,00**	**25,05**	**14 025,05**	**14 000,00**	**25,05**
SU 23	**Summe Haushaltsrücklagen**					**0,00**	**0,00**	**0,00**	**0,00**	**0,00**	**0,00**
SA00	**Nettoergebnis nach Zuw./Entn. Haushaltsrücklagen (Saldo 0 +/- SU23)**					**14 025,05**	**14 000,00**	**25,05**			
Investive Gebarung											
SU 33	**Summe Einzahlungen investive Gebarung**								**0,00**	**0,00**	**0,00**
SU 34	**Summe Auszahlungen investive Gebarung**								**0,00**	**0,00**	**0,00**
SA2	**Saldo (2) Geldfluss aus der Investiven Gebarung (33 – 34)**								**0,00**	**0,00**	**0,00**
SA3	**Saldo (3) Nettofinanzierungssaldo (Saldo 1 + Saldo 2)**								**14 025,05**	**14 000,00**	**25,05**
Finanzierungstätigkeit											
SU 35	**Summe Einzahlungen aus der Finanzierungstätigkeit**								**0,00**	**0,00**	**0,00**
1/851100-346000	Rw Ba 08, Tilgung - 32		3614	65		0,00	0,00	0,00	18 692,84	20 000,00	-1 307,16
1/851100-346010	RW Ba 08, Tilgung normal - 192		3614	65		0,00	0,00	0,00	11 240,78	12 000,00	-759,22
SU 36	**Summe Auszahlungen aus der Finanzierungstätigkeit**								**29 933,62**	**32 000,00**	**-2 066,38**
SA4	**Saldo (4) Geldfluss aus der Finanzierungstätigkeit (35 – 36)**								**-29 933,62**	**-32 000,00**	**2 066,38**
SA5	**Saldo (5) Geldfluss aus der voranschlagswirksamen Gebarung (Saldo 3 + Saldo 4)**								**-15 908,57**	**-18 000,00**	**2 091,43**

		MVAG EH	MVAG FH	VC	QU	Ergebnisrechnung RA 2023	Ergebnisrechnung VA 2023	Ergebnisrechnung RA - VA	Finanzierungsrechnung RA 2023	Finanzierungsrechnung VA 2023	Finanzierungsrechnung RA - VA
853	**Betriebe für die Errichtung und Verwaltung von Wohn- und Geschäftsgebäuden**										
853000	**BETRIEB F.WOHN- UNDG ESCHÄFTSGEBÄUDE**										
Operative Gebarung											
2/853000+809000	Wohnungsmieten	2116	3116			30 342,78	30 000,00	342,78	30 342,78	30 000,00	342,78
2/853000+809010	Mieten, Firmen steuerbefreit	2116	3116			8 982,00	7 500,00	1 482,00	9 037,26	7 500,00	1 537,26
2/853000+811000	Betriebskostenersätz e	2115	3115	14		1 734,77	2 500,00	-765,23	1 734,77	2 500,00	-765,23
2/853000+811100	Wohnungen Amtshaus, Erhaltungskostenbeitrag	2115	3115	14		1 888,13	2 500,00	-611,87	1 888,13	2 500,00	-611,87
SU 21 / 31	**Summe Erträge / Einzahlungen operative Gebarung**					**42 947,68**	**42 500,00**	**447,68**	**43 002,94**	**42 500,00**	**502,94**
1/853000-400100	Wohnhaus, Ganglicht	2221	3221	23		107,51	100,00	7,51	107,51	100,00	7,51
1/853000-614000	Wohnhaus, Instandhaltung	2224	3224	24		7 220,40	4 000,00	3 220,40	7 220,40	4 000,00	3 220,40
1/853000-680000	Planmäßige Abschreibung	2226				7 372,86	7 400,00	-27,14	0,00	0,00	0,00
1/853000-710000	Öffentliche Abgaben, ohne Gebühren gemäß FAG	2225	3225	24		245,38	0,00	245,38	245,38	0,00	245,38
1/853000-711000	Gebühren für die Benützung von Gemeindeeinrichtungen, Wasser+Kanal+Müll	2225	3225	24		573,31	400,00	173,31	573,31	400,00	173,31
SU 22 / 32	**Summe Aufwendungen / Auszahlungen operative Gebarung**					**15 519,46**	**11 900,00**	**3 619,46**	**8 146,60**	**4 500,00**	**3 646,60**
SA 0 / SA 1	**(0) Nettoergebnis (21 - 22) / (1) Geldfluss operative Gebarung (31 – 32)**					**27 428,22**	**30 600,00**	**-3 171,78**	**34 856,34**	**38 000,00**	**-3 143,66**
SU 23	**Summe Haushaltsrücklagen**					**0,00**	**0,00**	**0,00**	**0,00**	**0,00**	**0,00**
SA00	**Nettoergebnis nach Zuw./Entn. Haushaltsrücklagen (Saldo 0 +/- SU23)**					**27 428,22**	**30 600,00**	**-3 171,78**			
Investive Gebarung											
SU 33	**Summe Einzahlungen investive Gebarung**								**0,00**	**0,00**	**0,00**
SU 34	**Summe Auszahlungen investive Gebarung**								**0,00**	**0,00**	**0,00**
SA2	**Saldo (2) Geldfluss aus der Investiven Gebarung (33 – 34)**								**0,00**	**0,00**	**0,00**
SA3	**Saldo (3) Nettofinanzierungssaldo (Saldo 1 + Saldo 2)**								**34 856,34**	**38 000,00**	**-3 143,66**
Finanzierungstätigkeit											
SU 35	**Summe Einzahlungen aus der Finanzierungstätigkeit**								**0,00**	**0,00**	**0,00**
SU 36	**Summe Auszahlungen aus der Finanzierungstätigkeit**								**0,00**	**0,00**	**0,00**
SA4	**Saldo (4) Geldfluss aus der Finanzierungstätigkeit (35 – 36)**								**0,00**	**0,00**	**0,00**
SA5	**Saldo (5) Geldfluss aus der voranschlagswirksamen Gebarung (Saldo 3 + Saldo 4)**								**34 856,34**	**38 000,00**	**-3 143,66**
859	**Sonstige Betriebe mit marktbestimmter Tätigkeit**										
859000	**Lichtwellenleiter**										
Operative Gebarung											
2/859000+813000	Erträge aus der Auflösung von Investitionszuschüssen (Kapitaltransfers)	2127				8 361,91	5 800,00	2 561,91	0,00	0,00	0,00
2/859000+829000	Sonstige Erträge LWL	2116	3116	18		14 950,79	15 000,00	-49,21	14 950,79	15 000,00	-49,21

		MVAG EH	MVAG FH	VC	QU	Ergebnisrechnung RA 2023	Ergebnisrechnung VA 2023	Ergebnisrechnung RA - VA	Finanzierungsrechnung RA 2023	Finanzierungsrechnung VA 2023	Finanzierungsrechnung RA - VA
2/859000+829910	Sonstige Erträge aus Investiven Gebarung	2116	3116		18	139 600,00	139 600,00	0,00	139 600,00	139 600,00	0,00
SU 21 / 31	**Summe Erträge / Einzahlungen operative Gebarung**					**162 912,70**	**160 400,00**	**2 512,70**	**154 550,79**	**154 600,00**	**-49,21**
1/859000-650001	Zinsen Darl. 438, LWL	2241	3241		25	0,00	18 200,00	-18 200,00	0,00	18 200,00	-18 200,00
1/859000-680000	Planmäßige Abschreibung	2226				21 393,80	6 300,00	15 093,80	0,00	0,00	0,00
5/859000-729910	Sonstige Aufwendungen Zuführung an Operativen HH	2225	3225	1	24	139 600,00	139 600,00	0,00	139 600,00	139 600,00	0,00
SU 22 / 32	**Summe Aufwendungen / Auszahlungen operative Gebarung**					**160 993,80**	**164 100,00**	**-3 106,20**	**139 600,00**	**157 800,00**	**-18 200,00**
SA 0 / SA 1	**(0) Nettoergebnis (21 - 22) / (1) Geldfluss operative Gebarung (31 – 32)**					**1 918,90**	**-3 700,00**	**5 618,90**	**14 950,79**	**-3 200,00**	**18 150,79**
SU 23	**Summe Haushaltsrücklagen**					**0,00**	**0,00**	**0,00**	**0,00**	**0,00**	**0,00**
SA00	**Nettoergebnis nach Zuw./Entn. Haushaltsrücklagen (Saldo 0 +/- SU23)**					**1 918,90**	**-3 700,00**	**5 618,90**			
Investive Gebarung											
SU 33	**Summe Einzahlungen investive Gebarung**								**0,00**	**0,00**	**0,00**
5/859000-005000	LWL Verlegung Baukosten		3412	1	40	0,00	0,00	0,00	490 252,86	990 000,00	-499 747,14
SU 34	**Summe Auszahlungen investive Gebarung**								**490 252,86**	**990 000,00**	**-499 747,14**
SA2	**Saldo (2) Geldfluss aus der Investiven Gebarung (33 – 34)**								**-490 252,86**	**-990 000,00**	**499 747,14**
SA3	**Saldo (3) Nettofinanzierungssaldo (Saldo 1 + Saldo 2)**								**-475 302,07**	**-993 200,00**	**517 897,93**
Finanzierungstätigkeit											
6/859000+346001	Investitionsdarlehen LWL 2023		3514	1	55	0,00	0,00	0,00	911 500,00	911 500,00	0,00
SU 35	**Summe Einzahlungen aus der Finanzierungstätigkeit**								**911 500,00**	**911 500,00**	**0,00**
SU 36	**Summe Auszahlungen aus der Finanzierungstätigkeit**								**0,00**	**0,00**	**0,00**
SA4	**Saldo (4) Geldfluss aus der Finanzierungstätigkeit (35 – 36)**								**911 500,00**	**911 500,00**	**0,00**
SA5	**Saldo (5) Geldfluss aus der voranschlagswirksamen Gebarung (Saldo 3 + Saldo 4)**								**436 197,93**	**-81 700,00**	**517 897,93**

87 Wirtschaftliche Unternehmungen

870 Elektrizitätsversorgung

870000 Wirtschaftliche Unternehmungen

Operative Gebarung											
2/870000+813000	Erträge aus der Auflösung von Investitionszuschüssen (Kapitaltransfers)	2127				496,60	500,00	-3,40	0,00	0,00	0,00
SU 21 / 31	**Summe Erträge / Einzahlungen operative Gebarung**					**496,60**	**500,00**	**-3,40**	**0,00**	**0,00**	**0,00**
1/870000-680000	Planmäßige Abschreibung	2226				2 484,09	2 500,00	-15,91	0,00	0,00	0,00
1/870000-710000	Öffentliche Abgaben, ohne Gebühren gemäß FAG	2225	3225		24	10 724,64	0,00	10 724,64	10 724,64	0,00	10 724,64
SU 22 / 32	**Summe Aufwendungen / Auszahlungen operative Gebarung**					**13 208,73**	**2 500,00**	**10 708,73**	**10 724,64**	**0,00**	**10 724,64**
SA 0 / SA 1	**(0) Nettoergebnis (21 - 22) / (1) Geldfluss operative Gebarung (31 – 32)**					**-12 712,13**	**-2 000,00**	**-10 712,13**	**-10 724,64**	**0,00**	**-10 724,64**
SU 23	**Summe Haushaltsrücklagen**					**0,00**	**0,00**	**0,00**	**0,00**	**0,00**	**0,00**
SA00	**Nettoergebnis nach Zuw./Entn. Haushaltsrücklagen (Saldo 0 +/- SU23)**					**-12 712,13**	**-2 000,00**	**-10 712,13**			

		MVAG EH	MVAG FH	VC	QU	Ergebnisrechnung RA 2023	Ergebnisrechnung VA 2023	Ergebnisrechnung RA - VA	Finanzierungsrechnung RA 2023	Finanzierungsrechnung VA 2023	Finanzierungsrechnung RA - VA
Investive Gebarung											
SU 33	**Summe Einzahlungen investive Gebarung**								**0,00**	**0,00**	**0,00**
SU 34	**Summe Auszahlungen investive Gebarung**								**0,00**	**0,00**	**0,00**
SA2	**Saldo (2) Geldfluss aus der Investiven Gebarung (33 – 34)**								**0,00**	**0,00**	**0,00**
SA3	**Saldo (3) Nettofinanzierungssaldo (Saldo 1 + Saldo 2)**								**-10 724,64**	**0,00**	**-10 724,64**
Finanzierungstätigkeit											
SU 35	**Summe Einzahlungen aus der Finanzierungstätigkeit**								**0,00**	**0,00**	**0,00**
SU 36	**Summe Auszahlungen aus der Finanzierungstätigkeit**								**0,00**	**0,00**	**0,00**
SA4	**Saldo (4) Geldfluss aus der Finanzierungstätigkeit (35 – 36)**								**0,00**	**0,00**	**0,00**
SA5	**Saldo (5) Geldfluss aus der voranschlagswirksamen Gebarung (Saldo 3 + Saldo 4)**								**-10 724,64**	**0,00**	**-10 724,64**
89	**Wirtschaftliche Unternehmungen (Fortsetzung)**										
894	**Stadthallen, Kongresshäuser**										
894000	**STADTHALLE,KONGRESSH AEUSER**										
Operative Gebarung											
6/894000+829910	Sonstige Erträge Zuf. v. OHH	2116	3116	1	18	32 000,00	138 100,00	-106 100,00	32 000,00	138 100,00	-106 100,00
6/894000+871000	Kapitaltransfers aus Gemeinde-Bedarfszuweisungsmittel	2121	3121	1	33	300 000,00	250 000,00	50 000,00	300 000,00	250 000,00	50 000,00
SU 21 / 31	**Summe Erträge / Einzahlungen operative Gebarung**					**332 000,00**	**388 100,00**	**-56 100,00**	**332 000,00**	**388 100,00**	**-56 100,00**
1/894000-650000	Zinsen Darl 437, Schulzubau Veranstaltungsräume	2241	3241		25	0,00	7 200,00	-7 200,00	0,00	7 200,00	-7 200,00
1/894000-729910	Zuf. von Op. an Investiv	2225	3225		24	0,00	138 100,00	-138 100,00	0,00	138 100,00	-138 100,00
SU 22 / 32	**Summe Aufwendungen / Auszahlungen operative Gebarung**					**0,00**	**145 300,00**	**-145 300,00**	**0,00**	**145 300,00**	**-145 300,00**
SA 0 / SA 1	**(0) Nettoergebnis (21 - 22) / (1) Geldfluss operative Gebarung (31 – 32)**					**332 000,00**	**242 800,00**	**89 200,00**	**332 000,00**	**242 800,00**	**89 200,00**
SU 23	**Summe Haushaltsrücklagen**					**0,00**	**0,00**	**0,00**	**0,00**	**0,00**	**0,00**
SA00	**Nettoergebnis nach Zuw./Entn. Haushaltsrücklagen (Saldo 0 +/- SU23)**					**332 000,00**	**242 800,00**	**89 200,00**			
Investive Gebarung											
2/894000+300000	KIp Förderung		3331		33	0,00	0,00	0,00	0,00	112 900,00	-112 900,00
6/894000+300000	KIP Förderung		3331	1	33	0,00	0,00	0,00	112 905,00	112 900,00	5,00
6/894000+301000	Kapitaltransfers von Ländern		3331	1	33	0,00	0,00	0,00	20 000,00	0,00	20 000,00
SU 33	**Summe Einzahlungen investive Gebarung**								**132 905,00**	**225 800,00**	**-92 895,00**
5/894000-010000	Gebäude und Bauten		3413	1	40	0,00	0,00	0,00	345 215,62	915 300,00	-570 084,38
5/894000-042000	Amts-, Betriebs- und Geschäftsausstattung		3415	1	41	0,00	0,00	0,00	0,00	66 000,00	-66 000,00
SU 34	**Summe Auszahlungen investive Gebarung**								**345 215,62**	**981 300,00**	**-636 084,38**
SA2	**Saldo (2) Geldfluss aus der Investiven Gebarung (33 – 34)**								**-212 310,62**	**-755 500,00**	**543 189,38**
SA3	**Saldo (3) Nettofinanzierungssaldo (Saldo 1 + Saldo 2)**								**119 689,38**	**-512 700,00**	**632 389,38**

		MVAG EH	MVAG FH	VC	QU	Ergebnisrechnung RA 2023	Ergebnisrechnung VA 2023	Ergebnisrechnung RA - VA	Finanzierungsrechnung RA 2023	Finanzierungsrechnung VA 2023	Finanzierungsrechnung RA - VA
Finanzierungstätigkeit											
6/894000+346000	Investitionsdarlehen Schulzubau Veranstaltungsräume		3514	1	55	0,00	0,00	0,00	480 300,00	480 300,00	0,00
SU 35	**Summe Einzahlungen aus der Finanzierungstätigkeit**								**480 300,00**	**480 300,00**	**0,00**
1/894000-346000	Tilgung Darl 437, Schulzubau Veranstaltungsräume		3614		65	0,00	0,00	0,00	8 005,00	5 500,00	2 505,00
SU 36	**Summe Auszahlungen aus der Finanzierungstätigkeit**								**8 005,00**	**5 500,00**	**2 505,00**
SA4	**Saldo (4) Geldfluss aus der Finanzierungstätigkeit (35 – 36)**								**472 295,00**	**474 800,00**	**-2 505,00**
SA5	**Saldo (5) Geldfluss aus der voranschlagswirksamen Gebarung (Saldo 3 + Saldo 4)**								**591 984,38**	**-37 900,00**	**629 884,38**

		MVAG EH	MVAG FH	VC	QU	Ergebnisrechnung RA 2023	Ergebnisrechnung VA 2023	Ergebnisrechnung RA - VA	Finanzierungsrechnung RA 2023	Finanzierungsrechnung VA 2023	Finanzierungsrechnung RA - VA
9	**Finanzwirtschaft**										
90	**Gesonderte Verwaltung**										
900	**Gesonderte Verwaltung**										
900000	**Ansatz 900000**										
Operative Gebarung											
2/900000+868000	Nicht behobener Jagdpachtschil	2124	3124	16		438,81	200,00	238,81	438,81	200,00	238,81
SU 21 / 31	**Summe Erträge / Einzahlungen operative Gebarung**					**438,81**	**200,00**	**238,81**	**438,81**	**200,00**	**238,81**
1/900000-729910	Zuführung an investiven Haushalt	2225	3225	24		146 505,94	0,00	146 505,94	146 505,94	0,00	146 505,94
SU 22 / 32	**Summe Aufwendungen / Auszahlungen operative Gebarung**					**146 505,94**	**0,00**	**146 505,94**	**146 505,94**	**0,00**	**146 505,94**
SA 0 / SA 1	**(0) Nettoergebnis (21 - 22) / (1) Geldfluss operative Gebarung (31 – 32)**					**-146 067,13**	**200,00**	**-146 267,13**	**-146 067,13**	**200,00**	**-146 267,13**
SU 23	**Summe Haushaltsrücklagen**					**0,00**	**0,00**	**0,00**	**0,00**	**0,00**	**0,00**
SA00	**Nettoergebnis nach Zuw./Entn. Haushaltsrücklagen (Saldo 0 +/- SU23)**					**-146 067,13**	**200,00**	**-146 267,13**			
Investive Gebarung											
SU 33	**Summe Einzahlungen investive Gebarung**								**0,00**	**0,00**	**0,00**
SU 34	**Summe Auszahlungen investive Gebarung**								**0,00**	**0,00**	**0,00**
SA2	**Saldo (2) Geldfluss aus der Investiven Gebarung (33 – 34)**								**0,00**	**0,00**	**0,00**
SA3	**Saldo (3) Nettofinanzierungssaldo (Saldo 1 + Saldo 2)**								**-146 067,13**	**200,00**	**-146 267,13**
Finanzierungstätigkeit											
SU 35	**Summe Einzahlungen aus der Finanzierungstätigkeit**								**0,00**	**0,00**	**0,00**
SU 36	**Summe Auszahlungen aus der Finanzierungstätigkeit**								**0,00**	**0,00**	**0,00**
SA4	**Saldo (4) Geldfluss aus der Finanzierungstätigkeit (35 – 36)**								**0,00**	**0,00**	**0,00**
SA5	**Saldo (5) Geldfluss aus der voranschlagswirksamen Gebarung (Saldo 3 + Saldo 4)**								**-146 067,13**	**200,00**	**-146 267,13**
91	**Kapitalvermögen und Stiftungen ohne eigene Rechtspersönlichkeit**										
910	**Geldverkehr**										
910000	**Kapitalvermögen und Stiftungen**										
Operative Gebarung											
2/910000+823000	Zinsen der Giro- und Spargirok	2131	3131	14		486,34	0,00	486,34	486,34	0,00	486,34
SU 21 / 31	**Summe Erträge / Einzahlungen operative Gebarung**					**486,34**	**0,00**	**486,34**	**486,34**	**0,00**	**486,34**
1/910000-650000	Sollzinsen	2241	3241	25		9 929,40	600,00	9 329,40	9 929,40	600,00	9 329,40
1/910000-659000	Geldverkehrsspesen	2244	3244	24		859,72	600,00	259,72	859,72	600,00	259,72
1/910000-710000	Kapitalertragssteuer	2225	3225	24		121,59	0,00	121,59	121,59	0,00	121,59
SU 22 / 32	**Summe Aufwendungen / Auszahlungen operative Gebarung**					**10 910,71**	**1 200,00**	**9 710,71**	**10 910,71**	**1 200,00**	**9 710,71**
SA 0 / SA 1	**(0) Nettoergebnis (21 - 22) / (1) Geldfluss operative Gebarung (31 – 32)**					**-10 424,37**	**-1 200,00**	**-9 224,37**	**-10 424,37**	**-1 200,00**	**-9 224,37**
SU 23	**Summe Haushaltsrücklagen**					**0,00**	**0,00**	**0,00**	**0,00**	**0,00**	**0,00**

		MVAG EH	MVAG VC FH	QU	Ergebnisrechnung RA 2023	Ergebnisrechnung VA 2023	Ergebnisrechnung RA - VA	Finanzierungsrechnung RA 2023	Finanzierungsrechnung VA 2023	Finanzierungsrechnung RA - VA
SA00	**Nettoergebnis nach Zuw./Entn. Haushaltsrücklagen (Saldo 0 +/- SU23)**				**-10 424,37**	**-1 200,00**	**-9 224,37**			
Investive Gebarung										
SU 33	**Summe Einzahlungen investive Gebarung**							**0,00**	**0,00**	**0,00**
SU 34	**Summe Auszahlungen investive Gebarung**							**0,00**	**0,00**	**0,00**
SA2	**Saldo (2) Geldfluss aus der Investiven Gebarung (33 – 34)**							**0,00**	**0,00**	**0,00**
SA3	**Saldo (3) Nettofinanzierungssaldo (Saldo 1 + Saldo 2)**							**-10 424,37**	**-1 200,00**	**-9 224,37**
Finanzierungstätigkeit										
SU 35	**Summe Einzahlungen aus der Finanzierungstätigkeit**							**0,00**	**0,00**	**0,00**
SU 36	**Summe Auszahlungen aus der Finanzierungstätigkeit**							**0,00**	**0,00**	**0,00**
SA4	**Saldo (4) Geldfluss aus der Finanzierungstätigkeit (35 – 36)**							**0,00**	**0,00**	**0,00**
SA5	**Saldo (5) Geldfluss aus der voranschlagswirksamen Gebarung (Saldo 3 + Saldo 4)**							**-10 424,37**	**-1 200,00**	**-9 224,37**
912	**Rücklagen (soweit nicht aufteilbar)**									
912000	**RUECKLAGEN(NICHT AUF TEILBARE)**									
Operative Gebarung										
SU 21 / 31	**Summe Erträge / Einzahlungen operative Gebarung**				**0,00**	**0,00**	**0,00**	**0,00**	**0,00**	**0,00**
SU 22 / 32	**Summe Aufwendungen / Auszahlungen operative Gebarung**				**0,00**	**0,00**	**0,00**	**0,00**	**0,00**	**0,00**
SA 0 / SA 1	**(0) Nettoergebnis (21 - 22) / (1) Geldfluss operative Gebarung (31 – 32)**				**0,00**	**0,00**	**0,00**	**0,00**	**0,00**	**0,00**
2/912000+894001	Entnahmen von zweckgebundenen Haushaltsrücklagen	2301	1		0,00	134 200,00	-134 200,00	0,00	0,00	0,00
1/912000-794001	Zuweisung an zweckgebundene Haushaltsrücklagen	2401			353,78	18 000,00	17 646,22	0,00	0,00	0,00
SU 23	**Summe Haushaltsrücklagen**				**-353,78**	**116 200,00**	**-116 553,78**	**0,00**	**0,00**	**0,00**
SA00	**Nettoergebnis nach Zuw./Entn. Haushaltsrücklagen (Saldo 0 +/- SU23)**				**-353,78**	**116 200,00**	**-116 553,78**			
Investive Gebarung										
SU 33	**Summe Einzahlungen investive Gebarung**							**0,00**	**0,00**	**0,00**
SU 34	**Summe Auszahlungen investive Gebarung**							**0,00**	**0,00**	**0,00**
SA2	**Saldo (2) Geldfluss aus der Investiven Gebarung (33 – 34)**							**0,00**	**0,00**	**0,00**
SA3	**Saldo (3) Nettofinanzierungssaldo (Saldo 1 + Saldo 2)**							**0,00**	**0,00**	**0,00**
Finanzierungstätigkeit										
SU 35	**Summe Einzahlungen aus der Finanzierungstätigkeit**							**0,00**	**0,00**	**0,00**
SU 36	**Summe Auszahlungen aus der Finanzierungstätigkeit**							**0,00**	**0,00**	**0,00**
SA4	**Saldo (4) Geldfluss aus der Finanzierungstätigkeit (35 – 36)**							**0,00**	**0,00**	**0,00**
SA5	**Saldo (5) Geldfluss aus der voranschlagswirksamen Gebarung (Saldo 3 + Saldo 4)**							**0,00**	**0,00**	**0,00**

		MVAG EH	MVAG FH	VC	QU	Ergebnisrechnung RA 2023	Ergebnisrechnung VA 2023	Ergebnisrechnung RA - VA	Finanzierungsrechnung RA 2023	Finanzierungsrechnung VA 2023	Finanzierungsrechnung RA - VA
914	**Beteiligungen**										
914000	**BETEILIGUNGEN**										
Operative Gebarung											
SU 21 / 31	**Summe Erträge / Einzahlungen operative Gebarung**					**0,00**	**0,00**	**0,00**	**0,00**	**0,00**	**0,00**
1/914000-650000	Wirtschaftspark Kematen/Ybbs,Z	2241	3241		25	283,06	500,00	-216,94	283,06	500,00	-216,94
1/914000-781000	Transfers an Beteiligungen der Gemeinde WRA	2232	3232		27	18 272,00	5 100,00	13 172,00	18 272,00	5 100,00	13 172,00
SU 22 / 32	**Summe Aufwendungen / Auszahlungen operative Gebarung**					**18 555,06**	**5 600,00**	**12 955,06**	**18 555,06**	**5 600,00**	**12 955,06**
SA 0 / SA 1	**(0) Nettoergebnis (21 - 22) / (1) Geldfluss operative Gebarung (31 – 32)**					**-18 555,06**	**-5 600,00**	**-12 955,06**	**-18 555,06**	**-5 600,00**	**-12 955,06**
SU 23	**Summe Haushaltsrücklagen**					**0,00**	**0,00**	**0,00**	**0,00**	**0,00**	**0,00**
SA00	**Nettoergebnis nach Zuw./Entn. Haushaltsrücklagen (Saldo 0 +/- SU23)**					**-18 555,06**	**-5 600,00**	**-12 955,06**			
Investive Gebarung											
SU 33	**Summe Einzahlungen investive Gebarung**								**0,00**	**0,00**	**0,00**
SU 34	**Summe Auszahlungen investive Gebarung**								**0,00**	**0,00**	**0,00**
SA2	**Saldo (2) Geldfluss aus der Investiven Gebarung (33 – 34)**								**0,00**	**0,00**	**0,00**
SA3	**Saldo (3) Nettofinanzierungssaldo (Saldo 1 + Saldo 2)**								**-18 555,06**	**-5 600,00**	**-12 955,06**
Finanzierungstätigkeit											
SU 35	**Summe Einzahlungen aus der Finanzierungstätigkeit**								**0,00**	**0,00**	**0,00**
1/914000-344000	Wirtschaftspark, Tilgung Darle		3611		64	0,00	0,00	0,00	10 305,02	10 300,00	5,02
SU 36	**Summe Auszahlungen aus der Finanzierungstätigkeit**								**10 305,02**	**10 300,00**	**5,02**
SA4	**Saldo (4) Geldfluss aus der Finanzierungstätigkeit (35 – 36)**								**-10 305,02**	**-10 300,00**	**-5,02**
SA5	**Saldo (5) Geldfluss aus der voranschlagswirksamen Gebarung (Saldo 3 + Saldo 4)**								**-28 860,08**	**-15 900,00**	**-12 960,08**
92	**Öffentliche Abgaben**										
920	**Ausschließliche Gemeindeabgaben**										
920000	**Öffentliche Abgaben**										
Operative Gebarung											
2/920000+830000	Grundsteuer A	2111	3111		10	12 019,77	11 300,00	719,77	12 438,28	11 300,00	1 138,28
2/920000+831000	Grundsteuer B	2111	3111		10	143 950,26	134 800,00	9 150,26	144 370,13	134 800,00	9 570,13
2/920000+833100	Kommunalsteuer	2111	3111		10	595 785,54	550 000,00	45 785,54	594 254,46	550 000,00	44 254,46
2/920000+838000	Hundeabgabe	2111	3111		10	3 104,64	3 000,00	104,64	3 351,64	3 000,00	351,64
2/920000+841000	Gebrauchsabgabe	2111	3111		10	19 429,45	19 000,00	429,45	19 429,45	19 000,00	429,45
2/920000+849000	Nebengebühren	2111	3111		10	51,90	0,00	51,90	28,66	0,00	28,66
2/920000+850000	Aufschließungsbeitr äge (Gem.)	2111	3111		10	25 537,03	150 000,00	-124 462,97	30 280,81	150 000,00	-119 719,19
2/920000+856000	Verwaltungsabgaben	2111	3111		10	5 436,37	8 000,00	-2 563,63	5 353,44	8 000,00	-2 646,56
2/920000+857000	Kommissionsgebühren	2111	3111		10	280,00	800,00	-520,00	280,00	800,00	-520,00
SU 21 / 31	**Summe Erträge / Einzahlungen operative Gebarung**					**805 594,96**	**876 900,00**	**-71 305,04**	**809 786,87**	**876 900,00**	**-67 113,13**

		MVAG EH	MVAG FH	VC	QU	Ergebnisrechnung RA 2023	Ergebnisrechnung VA 2023	Ergebnisrechnung RA - VA	Finanzierungsrechnung RA 2023	Finanzierungsrechnung VA 2023	Finanzierungsrechnung RA - VA
1/920000-752000	Kosten d. Abgabeneinhebung	2231	3231		26	25 115,69	25 100,00	15,69	25 115,69	25 100,00	15,69
SU 22 / 32	**Summe Aufwendungen / Auszahlungen operative Gebarung**					**25 115,69**	**25 100,00**	**15,69**	**25 115,69**	**25 100,00**	**15,69**
SA 0 / SA 1	**(0) Nettoergebnis (21 - 22) / (1) Geldfluss operative Gebarung (31 – 32)**					**780 479,27**	**851 800,00**	**-71 320,73**	**784 671,18**	**851 800,00**	**-67 128,82**
SU 23	**Summe Haushaltsrücklagen**					**0,00**	**0,00**	**0,00**	**0,00**	**0,00**	**0,00**
SA00	**Nettoergebnis nach Zuw./Entn. Haushaltsrücklagen (Saldo 0 +/- SU23)**					**780 479,27**	**851 800,00**	**-71 320,73**			
Investive Gebarung											
SU 33	**Summe Einzahlungen investive Gebarung**								**0,00**	**0,00**	**0,00**
SU 34	**Summe Auszahlungen investive Gebarung**								**0,00**	**0,00**	**0,00**
SA2	**Saldo (2) Geldfluss aus der Investiven Gebarung (33 – 34)**								**0,00**	**0,00**	**0,00**
SA3	**Saldo (3) Nettofinanzierungssaldo (Saldo 1 + Saldo 2)**								**784 671,18**	**851 800,00**	**-67 128,82**
Finanzierungstätigkeit											
SU 35	**Summe Einzahlungen aus der Finanzierungstätigkeit**								**0,00**	**0,00**	**0,00**
SU 36	**Summe Auszahlungen aus der Finanzierungstätigkeit**								**0,00**	**0,00**	**0,00**
SA4	**Saldo (4) Geldfluss aus der Finanzierungstätigkeit (35 – 36)**								**0,00**	**0,00**	**0,00**
SA5	**Saldo (5) Geldfluss aus der voranschlagswirksamen Gebarung (Saldo 3 + Saldo 4)**								**784 671,18**	**851 800,00**	**-67 128,82**
921	**Zwischen Ländern und Gemeinden geteilte Abgaben**										
921000	**ZW. LAND U. GEMEINDE N AUFGETEILTE ABG.**										
Operative Gebarung											
2/921000+834000	Nächtigungstaxe	2111	3111		10	556,46	1 600,00	-1 043,54	556,46	1 600,00	-1 043,54
2/921000+861000	Ersatzleistung des Landes Tourismusabgabe (Interessentenbeitrag)	2121	3121		15	13 775,34	0,00	13 775,34	13 775,34	0,00	13 775,34
SU 21 / 31	**Summe Erträge / Einzahlungen operative Gebarung**					**14 331,80**	**1 600,00**	**12 731,80**	**14 331,80**	**1 600,00**	**12 731,80**
SU 22 / 32	**Summe Aufwendungen / Auszahlungen operative Gebarung**					**0,00**	**0,00**	**0,00**	**0,00**	**0,00**	**0,00**
SA 0 / SA 1	**(0) Nettoergebnis (21 - 22) / (1) Geldfluss operative Gebarung (31 – 32)**					**14 331,80**	**1 600,00**	**12 731,80**	**14 331,80**	**1 600,00**	**12 731,80**
SU 23	**Summe Haushaltsrücklagen**					**0,00**	**0,00**	**0,00**	**0,00**	**0,00**	**0,00**
SA00	**Nettoergebnis nach Zuw./Entn. Haushaltsrücklagen (Saldo 0 +/- SU23)**					**14 331,80**	**1 600,00**	**12 731,80**			
Investive Gebarung											
SU 33	**Summe Einzahlungen investive Gebarung**								**0,00**	**0,00**	**0,00**
SU 34	**Summe Auszahlungen investive Gebarung**								**0,00**	**0,00**	**0,00**
SA2	**Saldo (2) Geldfluss aus der Investiven Gebarung (33 – 34)**								**0,00**	**0,00**	**0,00**
SA3	**Saldo (3) Nettofinanzierungssaldo (Saldo 1 + Saldo 2)**								**14 331,80**	**1 600,00**	**12 731,80**
Finanzierungstätigkeit											
SU 35	**Summe Einzahlungen aus der Finanzierungstätigkeit**								**0,00**	**0,00**	**0,00**
SU 36	**Summe Auszahlungen aus der Finanzierungstätigkeit**								**0,00**	**0,00**	**0,00**
SA4	**Saldo (4) Geldfluss aus der Finanzierungstätigkeit (35 – 36)**								**0,00**	**0,00**	**0,00**
SA5	**Saldo (5) Geldfluss aus der voranschlagswirksamen Gebarung (Saldo 3 + Saldo 4)**								**14 331,80**	**1 600,00**	**12 731,80**

		MVAG EH	MVAG FH	VC	QU	Ergebnisrechnung RA 2023	Ergebnisrechnung VA 2023	Ergebnisrechnung RA - VA	Finanzierungsrechnung RA 2023	Finanzierungsrechnung VA 2023	Finanzierungsrechnung RA - VA
925	**Ertragsanteile an gemeinschaftlichen Bundesabgaben**										
925000	**ERTRAGSANTEILE AN GE MEINSCH. BUNDESABG.**										
Operative Gebarung											
2/925000+859400	Ertragsanteile Einwohner+Kest	2112	3112		11	2 164 974,74	2 261 600,00	-96 625,26	2 164 974,74	2 261 600,00	-96 625,26
2/925000+859401	Ertragsanteile ohne Spielbankabgabe	2112	3112		11	25 529,28	0,00	25 529,28	25 529,28	0,00	25 529,28
SU 21 / 31	**Summe Erträge / Einzahlungen operative Gebarung**					**2 190 504,02**	**2 261 600,00**	**-71 095,98**	**2 190 504,02**	**2 261 600,00**	**-71 095,98**
SU 22 / 32	**Summe Aufwendungen / Auszahlungen operative Gebarung**					**0,00**	**0,00**	**0,00**	**0,00**	**0,00**	**0,00**
SA 0 / SA 1	**(0) Nettoergebnis (21 - 22) / (1) Geldfluss operative Gebarung (31 – 32)**					**2 190 504,02**	**2 261 600,00**	**-71 095,98**	**2 190 504,02**	**2 261 600,00**	**-71 095,98**
SU 23	**Summe Haushaltsrücklagen**					**0,00**	**0,00**	**0,00**	**0,00**	**0,00**	**0,00**
SA00	**Nettoergebnis nach Zuw./Entn. Haushaltsrücklagen (Saldo 0 +/- SU23)**					**2 190 504,02**	**2 261 600,00**	**-71 095,98**			
Investive Gebarung											
SU 33	**Summe Einzahlungen investive Gebarung**								**0,00**	**0,00**	**0,00**
SU 34	**Summe Auszahlungen investive Gebarung**								**0,00**	**0,00**	**0,00**
SA2	**Saldo (2) Geldfluss aus der Investiven Gebarung (33 – 34)**								**0,00**	**0,00**	**0,00**
SA3	**Saldo (3) Nettofinanzierungssaldo (Saldo 1 + Saldo 2)**								**2 190 504,02**	**2 261 600,00**	**-71 095,98**
Finanzierungstätigkeit											
SU 35	**Summe Einzahlungen aus der Finanzierungstätigkeit**								**0,00**	**0,00**	**0,00**
SU 36	**Summe Auszahlungen aus der Finanzierungstätigkeit**								**0,00**	**0,00**	**0,00**
SA4	**Saldo (4) Geldfluss aus der Finanzierungstätigkeit (35 – 36)**								**0,00**	**0,00**	**0,00**
SA5	**Saldo (5) Geldfluss aus der voranschlagswirksamen Gebarung (Saldo 3 + Saldo 4)**								**2 190 504,02**	**2 261 600,00**	**-71 095,98**
94	**Finanzzuweisungen und Zuschüsse**										
940	**Bedarfszuweisungen**										
940000	**Finanzzuweisungen und Zuschüsse**										
Operative Gebarung											
2/940000+860000	Bz gem. § 6 Abs. 1 Kommunalinvestitionsgesez 2023	2121	3121		15	16 936,00	0,00	16 936,00	16 936,00	0,00	16 936,00
2/940000+861000	Transfers von Ländern, Garantiebetrag gem.§26 FAG 2017	2121	3121		15	6 363,71	3 500,00	2 863,71	6 363,71	3 500,00	2 863,71
2/940000+861010	Bedarfszuweisung I (Finanzkraft)	2121	3121		15	50 208,09	45 400,00	4 808,09	50 208,09	45 400,00	4 808,09
2/940000+871100	Kapitaltransfers aus Gemeinde-BZ II Härteausgleich	2121	3121		33	19 430,05	0,00	19 430,05	19 430,05	0,00	19 430,05
SU 21 / 31	**Summe Erträge / Einzahlungen operative Gebarung**					**92 937,85**	**48 900,00**	**44 037,85**	**92 937,85**	**48 900,00**	**44 037,85**
SU 22 / 32	**Summe Aufwendungen / Auszahlungen operative Gebarung**					**0,00**	**0,00**	**0,00**	**0,00**	**0,00**	**0,00**
SA 0 / SA 1	**(0) Nettoergebnis (21 - 22) / (1) Geldfluss operative Gebarung (31 – 32)**					**92 937,85**	**48 900,00**	**44 037,85**	**92 937,85**	**48 900,00**	**44 037,85**
SU 23	**Summe Haushaltsrücklagen**					**0,00**	**0,00**	**0,00**	**0,00**	**0,00**	**0,00**
SA00	**Nettoergebnis nach Zuw./Entn. Haushaltsrücklagen (Saldo 0 +/- SU23)**					**92 937,85**	**48 900,00**	**44 037,85**			

		MVAG EH	MVAG FH	VC	QU	Ergebnisrechnung RA 2023	Ergebnisrechnung VA 2023	Ergebnisrechnung RA - VA	Finanzierungsrechnung RA 2023	Finanzierungsrechnung VA 2023	Finanzierungsrechnung RA - VA
Investive Gebarung											
SU 33	**Summe Einzahlungen investive Gebarung**								**0,00**	**0,00**	**0,00**
SU 34	**Summe Auszahlungen investive Gebarung**								**0,00**	**0,00**	**0,00**
SA2	**Saldo (2) Geldfluss aus der Investiven Gebarung (33 – 34)**								**0,00**	**0,00**	**0,00**
SA3	**Saldo (3) Nettofinanzierungssaldo (Saldo 1 + Saldo 2)**								**92 937,85**	**48 900,00**	**44 037,85**
Finanzierungstätigkeit											
SU 35	**Summe Einzahlungen aus der Finanzierungstätigkeit**								**0,00**	**0,00**	**0,00**
SU 36	**Summe Auszahlungen aus der Finanzierungstätigkeit**								**0,00**	**0,00**	**0,00**
SA4	**Saldo (4) Geldfluss aus der Finanzierungstätigkeit (35 – 36)**								**0,00**	**0,00**	**0,00**
SA5	**Saldo (5) Geldfluss aus der voranschlagswirksamen Gebarung (Saldo 3 + Saldo 4)**								**92 937,85**	**48 900,00**	**44 037,85**
941	**Sonstige Finanzzuweisungen nach dem FAG**										
941000	**SONST. FINANZZUW. NA CH FAG**										
Operative Gebarung											
2/941000+860000	Finanzzuweisung des Bundes §24	2121	3121		15	10 745,00	10 700,00	45,00	10 745,00	10 700,00	45,00
SU 21 / 31	**Summe Erträge / Einzahlungen operative Gebarung**					**10 745,00**	**10 700,00**	**45,00**	**10 745,00**	**10 700,00**	**45,00**
SU 22 / 32	**Summe Aufwendungen / Auszahlungen operative Gebarung**					**0,00**	**0,00**	**0,00**	**0,00**	**0,00**	**0,00**
SA 0 / SA 1	**(0) Nettoergebnis (21 - 22) / (1) Geldfluss operative Gebarung (31 – 32)**					**10 745,00**	**10 700,00**	**45,00**	**10 745,00**	**10 700,00**	**45,00**
SU 23	**Summe Haushaltsrücklagen**					**0,00**	**0,00**	**0,00**	**0,00**	**0,00**	**0,00**
SA00	**Nettoergebnis nach Zuw./Entn. Haushaltsrücklagen (Saldo 0 +/- SU23)**					**10 745,00**	**10 700,00**	**45,00**			
Investive Gebarung											
SU 33	**Summe Einzahlungen investive Gebarung**								**0,00**	**0,00**	**0,00**
SU 34	**Summe Auszahlungen investive Gebarung**								**0,00**	**0,00**	**0,00**
SA2	**Saldo (2) Geldfluss aus der Investiven Gebarung (33 – 34)**								**0,00**	**0,00**	**0,00**
SA3	**Saldo (3) Nettofinanzierungssaldo (Saldo 1 + Saldo 2)**								**10 745,00**	**10 700,00**	**45,00**
Finanzierungstätigkeit											
SU 35	**Summe Einzahlungen aus der Finanzierungstätigkeit**								**0,00**	**0,00**	**0,00**
SU 36	**Summe Auszahlungen aus der Finanzierungstätigkeit**								**0,00**	**0,00**	**0,00**
SA4	**Saldo (4) Geldfluss aus der Finanzierungstätigkeit (35 – 36)**								**0,00**	**0,00**	**0,00**
SA5	**Saldo (5) Geldfluss aus der voranschlagswirksamen Gebarung (Saldo 3 + Saldo 4)**								**10 745,00**	**10 700,00**	**45,00**

		MVAG EH	MVAG FH	VC	QU	Ergebnisrechnung RA 2023	Ergebnisrechnung VA 2023	Ergebnisrechnung RA - VA	Finanzierungsrechnung RA 2023	Finanzierungsrechnung VA 2023	Finanzierungsrechnung RA - VA
96	**Haftungen (soweit nicht aufteilbar)**										
961	**Provisionen und Rückerstattungen**										
961000	**PROVISIONEN U. RUECK ERSTATTUNGEN**										
Operative Gebarung											
2/961000+828000	Rückersätze von Aufwendungen	2116	3116	18		20 150,14	3 000,00	17 150,14	20 150,14	3 000,00	17 150,14
SU 21 / 31	**Summe Erträge / Einzahlungen operative Gebarung**					**20 150,14**	**3 000,00**	**17 150,14**	**20 150,14**	**3 000,00**	**17 150,14**
SU 22 / 32	**Summe Aufwendungen / Auszahlungen operative Gebarung**					**0,00**	**0,00**	**0,00**	**0,00**	**0,00**	**0,00**
SA 0 / SA 1	**(0) Nettoergebnis (21 - 22) / (1) Geldfluss operative Gebarung (31 – 32)**					**20 150,14**	**3 000,00**	**17 150,14**	**20 150,14**	**3 000,00**	**17 150,14**
SU 23	**Summe Haushaltsrücklagen**					**0,00**	**0,00**	**0,00**	**0,00**	**0,00**	**0,00**
SA00	**Nettoergebnis nach Zuw./Entn. Haushaltsrücklagen (Saldo 0 +/- SU23)**					**20 150,14**	**3 000,00**	**17 150,14**			
Investive Gebarung											
SU 33	**Summe Einzahlungen investive Gebarung**								**0,00**	**0,00**	**0,00**
SU 34	**Summe Auszahlungen investive Gebarung**								**0,00**	**0,00**	**0,00**
SA2	**Saldo (2) Geldfluss aus der Investiven Gebarung (33 – 34)**								**0,00**	**0,00**	**0,00**
SA3	**Saldo (3) Nettofinanzierungssaldo (Saldo 1 + Saldo 2)**								**20 150,14**	**3 000,00**	**17 150,14**
Finanzierungstätigkeit											
SU 35	**Summe Einzahlungen aus der Finanzierungstätigkeit**								**0,00**	**0,00**	**0,00**
SU 36	**Summe Auszahlungen aus der Finanzierungstätigkeit**								**0,00**	**0,00**	**0,00**
SA4	**Saldo (4) Geldfluss aus der Finanzierungstätigkeit (35 – 36)**								**0,00**	**0,00**	**0,00**
SA5	**Saldo (5) Geldfluss aus der voranschlagswirksamen Gebarung (Saldo 3 + Saldo 4)**								**20 150,14**	**3 000,00**	**17 150,14**

Nachweis der Investitionstätigkeit

Vorhaben Vorhabensbezeichnung Konto	Bezeichnung	RA 2023	VA 2023	RA - VA	RA Vorjahre	RA Gesamt
1163000	**Feuerwehrhaus Wallmersdorf Sanierung+Zubau (2019 bis 2099)**					
Auszahlungen - Investitionen - Mittelverwendung		**10 019,47**	**8 100,00**	**1 919,47**	**362 886,40**	**372 905,87**
Anschaffungs- oder Herstellungskosten		**10 019,47**	**8 100,00**	**1 919,47**	**362 886,40**	**372 905,87**
5/163000-010000	Gebäude und Bauten	10 019,47	8 100,00	1 919,47	362 886,40	372 905,87
Einzahlungen - Finanzierung - Mittelaufbringung		**10 019,47**	**8 100,00**	**1 919,47**	**362 886,40**	**372 905,87**
Mittel aus Geldfluss aus der operativen Gebarung		**10 019,47**	**8 100,00**	**1 919,47**	**212 886,40**	**222 905,87**
5/163000-729910	Sonstige Aufwendungen, Zuf. an PV Anlagen	0,00	0,00	0,00	-19 400,00	-19 400,00
6/163000+829910	Sonstige Erträge,Zuführung v. operativen HH.	10 019,47	8 100,00	1 919,47	113 286,40	123 305,87
6/163000+829960	ÜS 2019 FF-Haus WD	0,00	0,00	0,00	119 000,00	119 000,00
Bedarfszuweisungen/KTZ		**0,00**	**0,00**	**0,00**	**150 000,00**	**150 000,00**
6/163000+871000	Kapitaltransfers aus Gemeinde-Bedarfszuweisungsmittel	0,00	0,00	0,00	150 000,00	150 000,00
Haushaltsrücklagen/Zahlungsmittelreserven		**0,00**	**0,00**	**0,00**	**0,00**	**0,00**
Sonstige Kapitaltransfers und Subventionen		**0,00**	**0,00**	**0,00**	**0,00**	**0,00**
Darlehen		**0,00**	**0,00**	**0,00**	**0,00**	**0,00**
Finanzierungsleasing		**0,00**	**0,00**	**0,00**	**0,00**	**0,00**
Veräußerung langfristiges Vermögen und sonstiges		**0,00**	**0,00**	**0,00**	**0,00**	**0,00**
Finanzierungsergebnis 1163000		**0,00**	**0,00**	**0,00**	**0,00**	**0,00**
offene Verbindlichkeiten		0,00				
offene Forderungen		0,00				

Vorhaben Vorhabensbezeichnung Konto	Bezeichnung	RA 2023	VA 2023	RA - VA	RA Vorjahre	RA Gesamt
1163010	**FF Auto Allhartsberg (2022 bis 2099)**					
Geplante Gesamtkosten:	433 600,00					
Auszahlungen - Investitionen - Mittelverwendung		**541 933,43**	**541 900,00**	**33,43**	**0,00**	**541 933,43**
Anschaffungs- oder Herstellungskosten		**541 933,43**	**541 900,00**	**33,43**	**0,00**	**541 933,43**
5/163010-040000	HLF 3 Ankauf	541 933,43	541 900,00	33,43	0,00	541 933,43
Einzahlungen - Finanzierung - Mittelaufbringung		**232 805,60**	**334 100,00**	**-101 294,40**	**207 800,00**	**440 605,60**
Mittel aus Geldfluss aus der operativen Gebarung		**7 000,00**	**0,00**	**7 000,00**	**0,00**	**7 000,00**
6/163010+829910	Zuführung an investiven Haushalt	7 000,00	0,00	7 000,00	0,00	7 000,00
Bedarfszuweisungen/KTZ		**0,00**	**108 300,00**	**-108 300,00**	**0,00**	**0,00**
6/163010+871000	Kapitaltransfers, BZ Ersatz USt FF Auto	0,00	108 300,00	-108 300,00	0,00	0,00
Haushaltsrücklagen/Zahlungsmittelreserven		**0,00**	**0,00**	**0,00**	**0,00**	**0,00**
Sonstige Kapitaltransfers und Subventionen		**225 805,60**	**225 800,00**	**5,60**	**0,00**	**225 805,60**
6/163010+307000	Kapitaltransfers FF Allhartsberg f. Auto	225 805,60	225 800,00	5,60	0,00	225 805,60
Darlehen		**0,00**	**0,00**	**0,00**	**207 800,00**	**207 800,00**
2615/432	FF Auto Allhartsberg Ankauf	0,00	0,00	0,00	207 800,00	207 800,00
Finanzierungsleasing		**0,00**	**0,00**	**0,00**	**0,00**	**0,00**
Veräußerung langfristiges Vermögen und sonstiges		**0,00**	**0,00**	**0,00**	**0,00**	**0,00**
Finanzierungsergebnis 1163010		**-309 127,83**	**-207 800,00**	**-101 327,83**	**207 800,00**	**-101 327,83**
offene Verbindlichkeiten		0,00				
offene Forderungen		0,00				

Vorhaben Vorhabensbezeichnung Konto	Bezeichnung	RA 2023	VA 2023	RA - VA	RA Vorjahre	RA Gesamt
1211000	**Zu- und Umbau Volksschule/Nabe (2000 bis 2099)**					
Auszahlungen - Investitionen - Mittelverwendung		**556 629,79**	**1 069 700,00**	**-513 070,21**	**0,00**	**556 629,79**
Anschaffungs- oder Herstellungskosten		**556 629,79**	**1 069 700,00**	**-513 070,21**	**0,00**	**556 629,79**
5/211000-010000	Gebäude und Bauten	556 629,79	848 700,00	-292 070,21	0,00	556 629,79
5/211000-042000	Amts-, Betriebs- und Geschäftsausstattung	0,00	123 600,00	-123 600,00	0,00	0,00
5/211000-050000	Sonderanlagen PV Anlage	0,00	46 800,00	-46 800,00	0,00	0,00
5/211000-050100	Sonderanlagen Umstellung LED	0,00	50 600,00	-50 600,00	0,00	0,00
Einzahlungen - Finanzierung - Mittelaufbringung		**791 700,00**	**1 069 700,00**	**-278 000,00**	**0,00**	**791 700,00**
Mittel aus Geldfluss aus der operativen Gebarung		**0,00**	**230 100,00**	**-230 100,00**	**0,00**	**0,00**
6/211000+829910	Sonstige Erträge Zuf. von op.HH	0,00	230 100,00	-230 100,00	0,00	0,00
Bedarfszuweisungen/KTZ		**0,00**	**30 900,00**	**-30 900,00**	**0,00**	**0,00**
6/211000+301000	Landesförderung Einrichtung	0,00	30 900,00	-30 900,00	0,00	0,00
Haushaltsrücklagen/Zahlungsmittelreserven		**0,00**	**0,00**	**0,00**	**0,00**	**0,00**
Sonstige Kapitaltransfers und Subventionen		**48 700,00**	**65 200,00**	**-16 500,00**	**0,00**	**48 700,00**
6/211000+300000	Förderung PV Anlage	0,00	7 400,00	-7 400,00	0,00	0,00
6/211000+300100	Kapitaltransfers Förderung LED Umstellung	0,00	9 100,00	-9 100,00	0,00	0,00
6/211000+300200	Förderung KIP-Energie	48 700,00	48 700,00	0,00	0,00	48 700,00
Darlehen		**743 000,00**	**743 500,00**	**-500,00**	**0,00**	**743 000,00**
108173/436	Zu-u. Umbau Volksschule/Nabe	743 000,00	743 500,00	-500,00	0,00	743 000,00
Finanzierungsleasing		**0,00**	**0,00**	**0,00**	**0,00**	**0,00**
Veräußerung langfristiges Vermögen und sonstiges		**0,00**	**0,00**	**0,00**	**0,00**	**0,00**
Finanzierungsergebnis 1211000		**235 070,21**	**0,00**	**235 070,21**	**0,00**	**235 070,21**
offene Verbindlichkeiten		10 646,66				
offene Forderungen		0,00				

Vorhaben Vorhabensbezeichnung Konto	Bezeichnung	RA 2023	VA 2023	RA - VA	RA Vorjahre	RA Gesamt
1612000	**Straßenbau (2000 bis 2099)**					
Auszahlungen - Investitionen - Mittelverwendung		**85 745,93**	**545 000,00**	**-459 254,07**	**1 403 936,66**	**1 489 682,59**
Anschaffungs- oder Herstellungskosten		**85 745,93**	**545 000,00**	**-459 254,07**	**1 403 936,66**	**1 489 682,59**
5/612000-002010	Straßenbau Südhang, Asphaltierung 2020	0,00	0,00	0,00	65 236,05	65 236,05
5/612000-002020	Straßenbauten Zufahrt Hudec	0,00	0,00	0,00	165 419,82	165 419,82
5/612000-002030	Straßenbau Kröllendorf 2020	0,00	0,00	0,00	60 220,04	60 220,04
5/612000-002040	Straßenbauten Zufahrt Kraftwerk	0,00	0,00	0,00	30 546,57	30 546,57
5/612000-002050	Begleitmaßnahmen Landesstraßen 2023	2 019,17	20 000,00	-17 980,83	25 807,97	27 827,14
5/612000-002060	Straßenbau Hiesbach 2020	0,00	0,00	0,00	223 713,15	223 713,15
5/612000-002310	Dorfplatz Kröllendorf, Gde.Straßen, Sonstige	38 313,81	66 000,00	-27 686,19	30 061,38	68 375,19
5/612000-002500	Radgrundnetz	0,00	0,00	0,00	36 886,64	36 886,64
5/612000-002530	Güterweg Neubau	18 462,11	0,00	18 462,11	132 680,84	151 142,95
5/612000-002540	Aussengestaltung-Straße FF Haus WD	0,00	0,00	0,00	37 175,61	37 175,61
5/612000-002550	Straßenbau Wachtberg	0,00	0,00	0,00	105 238,62	105 238,62
5/612000-002560	Radweg Hiesbach	8 929,71	401 000,00	-392 070,29	1 276,46	10 206,17
5/612000-002570	Radweg Kröllendorf-Hiesbach	0,00	0,00	0,00	220 734,26	220 734,26
5/612000-002580	Ortsdurchfahrt Kröllendorf 2020	0,00	0,00	0,00	50 829,34	50 829,34
5/612000-002590	Radweg Kröllendorf-Wallmersdorf	0,00	0,00	0,00	183 262,07	183 262,07
5/612000-002610	Straßenbeleuchtung Südhang 2022	10 104,40	10 000,00	104,40	3 726,76	13 831,16
5/612000-002800	Straßenbauten, Siedlung Maierhofen Asphaltierung	0,00	48 000,00	-48 000,00	0,00	0,00
5/612000-005000	Straßenbeleuchtung Wachtberg+Landesstraße 2020	0,00	0,00	0,00	22 249,90	22 249,90
5/612000-005010	Anlagen zu Straßenbauten, Straßenbeleuchtung Hiesbach	0,00	0,00	0,00	8 871,18	8 871,18
5/612000-006900	Sonstige Grundstückseinrichtungen,Straßenbeleuchtung 2023	7 916,73	0,00	7 916,73	0,00	7 916,73
Einzahlungen - Finanzierung - Mittelaufbringung		**26 265,00**	**263 600,00**	**-237 335,00**	**1 685 370,90**	**1 711 635,90**
Mittel aus Geldfluss aus der operativen Gebarung		**0,00**	**0,00**	**0,00**	**55 788,34**	**55 788,34**
5/612000-729910	Sonstige Aufwendungen Zuf. an Bauhof	0,00	0,00	0,00	-67 600,00	-67 600,00
6/612000+829960	ÜS 2019 Straßenbau	0,00	0,00	0,00	123 388,34	123 388,34
Bedarfszuweisungen/KTZ		**0,00**	**263 600,00**	**-263 600,00**	**943 582,56**	**943 582,56**
6/612000+301000	Kapitaltransfers von Ländern, Radwegförderung	0,00	213 600,00	-213 600,00	62 104,21	62 104,21
6/612000+301010	Kapitaltransfers von Ländern, Radwegförderung Kröll-Wallmersdorf	0,00	0,00	0,00	96 178,59	96 178,59
6/612000+301020	Kapitaltransfers von Ländern, Radweg BT 3	0,00	0,00	0,00	65 299,76	65 299,76
6/612000+871000	Bedarfszuweisung	0,00	50 000,00	-50 000,00	720 000,00	720 000,00
Haushaltsrücklagen/Zahlungsmittelreserven		**0,00**	**0,00**	**0,00**	**0,00**	**0,00**
Sonstige Kapitaltransfers und Subventionen		**26 265,00**	**0,00**	**26 265,00**	**0,00**	**26 265,00**
6/612000+300000	Kapitaltransfers von Bund, Bundesfonds und Bundeskammern	26 265,00	0,00	26 265,00	0,00	26 265,00
Darlehen		**0,00**	**0,00**	**0,00**	**686 000,00**	**686 000,00**
111745/426	Straßenbau 2020	0,00	0,00	0,00	686 000,00	686 000,00
Finanzierungsleasing		**0,00**	**0,00**	**0,00**	**0,00**	**0,00**

Vorhaben Vorhabensbezeichnung Konto Bezeichnung	RA 2023	VA 2023	RA - VA	RA Vorjahre	RA Gesamt
Veräußerung langfristiges Vermögen und sonstiges	**0,00**	**0,00**	**0,00**	**0,00**	**0,00**
Finanzierungsergebnis 1612000	**-59 480,93**	**-281 400,00**	**221 919,07**	**281 434,24**	**221 953,31**
offene Verbindlichkeiten	0,00				
offene Forderungen	0,00				

Vorhaben Vorhabensbezeichnung Konto	Bezeichnung	RA 2023	VA 2023	RA - VA	RA Vorjahre	RA Gesamt
1710000	**Güterwegerhaltung (2021 bis 2099)**					
Auszahlungen - Investitionen - Mittelverwendung		**258 381,48**	**240 000,00**	**18 381,48**	**89 532,49**	**347 913,97**
Anschaffungs- oder Herstellungskosten		**258 381,48**	**240 000,00**	**18 381,48**	**89 532,49**	**347 913,97**
5/710000-002000	Gueterwegerhaltung, Straßenbauten	258 381,48	240 000,00	18 381,48	89 532,49	347 913,97
Einzahlungen - Finanzierung - Mittelaufbringung		**217 486,47**	**199 100,00**	**18 386,47**	**130 427,50**	**347 913,97**
Mittel aus Geldfluss aus der operativen Gebarung		**97 486,47**	**129 100,00**	**-31 613,53**	**43 163,24**	**140 649,71**
6/710000+829910	Sonstige Erträge,Zuführung Gemeindeanteil	97 486,47	129 100,00	-31 613,53	43 163,24	140 649,71
Bedarfszuweisungen/KTZ		**120 000,00**	**70 000,00**	**50 000,00**	**87 264,26**	**207 264,26**
6/710000+301000	Kapitaltransfers von Ländern, Fachabteilung GW (NÖ ABB)	10 000,00	60 000,00	-50 000,00	18 514,26	28 514,26
6/710000+871000	Kapitaltransfers Land,Bedarfszuweisungsmittel	110 000,00	10 000,00	100 000,00	68 750,00	178 750,00
Haushaltsrücklagen/Zahlungsmittelreserven		**0,00**	**0,00**	**0,00**	**0,00**	**0,00**
Sonstige Kapitaltransfers und Subventionen		**0,00**	**0,00**	**0,00**	**0,00**	**0,00**
Darlehen		**0,00**	**0,00**	**0,00**	**0,00**	**0,00**
Finanzierungsleasing		**0,00**	**0,00**	**0,00**	**0,00**	**0,00**
Veräußerung langfristiges Vermögen und sonstiges		**0,00**	**0,00**	**0,00**	**0,00**	**0,00**
Finanzierungsergebnis 1710000		**-40 895,01**	**-40 900,00**	**4,99**	**40 895,01**	**0,00**
offene Verbindlichkeiten		1 253,42				
offene Forderungen		0,00				

Vorhaben Vorhabensbezeichnung Konto	Bezeichnung	RA 2023	VA 2023	RA - VA	RA Vorjahre	RA Gesamt
1815000	**Kinderspielplatz (2023 bis 2099)**					
Geplante Gesamtkosten:	150 000,00					
Auszahlungen - Investitionen - Mittelverwendung		**0,00**	**200 100,00**	**-200 100,00**	**0,00**	**0,00**
Anschaffungs- oder Herstellungskosten		**0,00**	**200 100,00**	**-200 100,00**	**0,00**	**0,00**
5/815000-050000	Sonderanlagen, Kinderspielplatz Neubau	0,00	200 100,00	-200 100,00	0,00	0,00
Einzahlungen - Finanzierung - Mittelaufbringung		**60 000,00**	**200 100,00**	**-140 100,00**	**0,00**	**60 000,00**
Mittel aus Geldfluss aus der operativen Gebarung		**0,00**	**150 100,00**	**-150 100,00**	**0,00**	**0,00**
6/815000+829910	Sonstige Erträge, Zuf v. operativen HH	0,00	150 100,00	-150 100,00	0,00	0,00
Bedarfszuweisungen/KTZ		**60 000,00**	**50 000,00**	**10 000,00**	**0,00**	**60 000,00**
6/815000+871000	Kapitaltransfers aus Gemeinde-Bedarfszuweisungsmittel	60 000,00	50 000,00	10 000,00	0,00	60 000,00
Haushaltsrücklagen/Zahlungsmittelreserven		**0,00**	**0,00**	**0,00**	**0,00**	**0,00**
Sonstige Kapitaltransfers und Subventionen		**0,00**	**0,00**	**0,00**	**0,00**	**0,00**
Darlehen		**0,00**	**0,00**	**0,00**	**0,00**	**0,00**
Finanzierungsleasing		**0,00**	**0,00**	**0,00**	**0,00**	**0,00**
Veräußerung langfristiges Vermögen und sonstiges		**0,00**	**0,00**	**0,00**	**0,00**	**0,00**
Finanzierungsergebnis 1815000		**60 000,00**	**0,00**	**60 000,00**	**0,00**	**60 000,00**
offene Verbindlichkeiten		0,00				
offene Forderungen		0,00				

Vorhaben Vorhabensbezeichnung Konto	Bezeichnung	RA 2023	VA 2023	RA - VA	RA Vorjahre	RA Gesamt
1820000	**Bauhof (2000 bis 2099)**					
Auszahlungen - Investitionen - Mittelverwendung		**0,00**	**0,00**	**0,00**	**308 369,97**	**308 369,97**
Anschaffungs- oder Herstellungskosten		**0,00**	**0,00**	**0,00**	**308 369,97**	**308 369,97**
5/820000-010000	Neubau Bauhof, Baukosten 2020	0,00	0,00	0,00	6 281,33	6 281,33
5/820000-040000	Fahrzeuge	0,00	0,00	0,00	102 346,12	102 346,12
5/820000-050100	Sonderanlagen, PV	0,00	0,00	0,00	199 742,52	199 742,52
Einzahlungen - Finanzierung - Mittelaufbringung		**0,00**	**0,00**	**0,00**	**308 369,97**	**308 369,97**
Mittel aus Geldfluss aus der operativen Gebarung		**0,00**	**0,00**	**0,00**	**58 308,97**	**58 308,97**
6/820000+040000	Fahrzeuge Verkaufserlöse	0,00	0,00	0,00	9 300,00	9 300,00
5/820000-729960	FB 2019 Bauhof	0,00	0,00	0,00	-38 607,09	-38 607,09
6/820000+829910	Sonstige Erträge, Zuführung v. operativen Gebarung	0,00	0,00	0,00	20 016,06	20 016,06
6/820000+829912	Sonstige Erträge Zuf. v. Straßenbau	0,00	0,00	0,00	67 600,00	67 600,00
Bedarfszuweisungen/KTZ		**0,00**	**0,00**	**0,00**	**195 000,00**	**195 000,00**
6/820000+301000	Kapitaltransfers von Ländern, Förderung Auto	0,00	0,00	0,00	20 000,00	20 000,00
6/820000+871000	Kapitaltransfers aus Gemeinde-Bedarfszuweisungsmittel	0,00	0,00	0,00	95 000,00	95 000,00
6/820000+871100	Sonderbedarfszuweisung	0,00	0,00	0,00	80 000,00	80 000,00
Haushaltsrücklagen/Zahlungsmittelreserven		**0,00**	**0,00**	**0,00**	**0,00**	**0,00**
Sonstige Kapitaltransfers und Subventionen		**0,00**	**0,00**	**0,00**	**55 061,00**	**55 061,00**
6/820000+300000	Kapitaltransfers von Bund, E-Auto	0,00	0,00	0,00	55 061,00	55 061,00
Darlehen		**0,00**	**0,00**	**0,00**	**0,00**	**0,00**
Finanzierungsleasing		**0,00**	**0,00**	**0,00**	**0,00**	**0,00**
Veräußerung langfristiges Vermögen und sonstiges		**0,00**	**0,00**	**0,00**	**0,00**	**0,00**
Finanzierungsergebnis 1820000		**0,00**	**0,00**	**0,00**	**0,00**	**0,00**
offene Verbindlichkeiten		0,00				
offene Forderungen		0,00				

Vorhaben Vorhabensbezeichnung Konto	Bezeichnung	RA 2023	VA 2023	RA - VA	RA Vorjahre	RA Gesamt
1840000 Grundkauf (2021 bis 2099)						
Auszahlungen - Investitionen - Mittelverwendung		**469 988,99**	**470 000,00**	**-11,01**	**955 574,51**	**1 425 563,50**
Anschaffungs- oder Herstellungskosten		**469 988,99**	**470 000,00**	**-11,01**	**955 574,51**	**1 425 563,50**
5/840000-000000	Bebaute Grundstücke, Ankauf Postverteilerzentrum	468 000,00	470 000,00	-2 000,00	0,00	468 000,00
5/840000-001000	Unbebaute Grundstücke, Grundkauf Steinlechner Teil 2	0,00	0,00	0,00	216 447,00	216 447,00
5/840000-001100	Unbebaute Grundstücke, Grundkauf Leitner 2021	0,00	0,00	0,00	158 070,00	158 070,00
5/840000-001200	Unbebaute Grundstücke. Grundkauf Haberl 2021	0,00	0,00	0,00	111 317,21	111 317,21
5/840000-001300	Unbebaute Grundstücke, Grundkauf 2021	0,00	0,00	0,00	241 116,30	241 116,30
5/840000-001400	Unbebaute Grundstücke, Grundkauf 2022	1 964,50	0,00	1 964,50	29 124,00	31 088,50
5/840000-794001	Zuweisung an zweckgebundene Haushaltsrücklagen	24,49	0,00	24,49	199 500,00	199 524,49
Einzahlungen - Finanzierung - Mittelaufbringung		**184 079,41**	**466 400,00**	**-282 320,59**	**959 162,07**	**1 143 241,48**
Mittel aus Geldfluss aus der operativen Gebarung		**49 879,41**	**332 200,00**	**-282 320,59**	**959 162,07**	**1 009 041,48**
6/840000+001000	Unbebaute Grundstücke, Verkaufserlöse	49 879,41	175 000,00	-125 120,59	752 052,00	801 931,41
6/840000+829910	Sonstige Erträge, Zuf. v. Operativ	0,00	157 200,00	-157 200,00	207 110,07	207 110,07
Bedarfszuweisungen/KTZ		**0,00**	**0,00**	**0,00**	**0,00**	**0,00**
Haushaltsrücklagen/Zahlungsmittelreserven		**134 200,00**	**134 200,00**	**0,00**	**0,00**	**134 200,00**
6/840000+894000	Entnahmen von zweckgebundenen Haushaltsrücklagen	134 200,00	0,00	134 200,00	0,00	134 200,00
2/912000+894001	Entnahmen von zweckgebundenen Haushaltsrücklagen	0,00	134 200,00	-134 200,00	0,00	0,00
Sonstige Kapitaltransfers und Subventionen		**0,00**	**0,00**	**0,00**	**0,00**	**0,00**
Darlehen		**0,00**	**0,00**	**0,00**	**0,00**	**0,00**
Finanzierungsleasing		**0,00**	**0,00**	**0,00**	**0,00**	**0,00**
Veräußerung langfristiges Vermögen und sonstiges		**0,00**	**0,00**	**0,00**	**0,00**	**0,00**
Finanzierungsergebnis 1840000		**-285 909,58**	**-3 600,00**	**-282 309,58**	**3 587,56**	**-282 322,02**
offene Verbindlichkeiten		0,00				
offene Forderungen		0,00				

Vorhaben Vorhabensbezeichnung Konto	Bezeichnung	RA 2023	VA 2023	RA - VA	RA Vorjahre	RA Gesamt
1850000	**Wasserversorgung (2000 bis 2099)**					
Auszahlungen - Investitionen - Mittelverwendung		**19 927,40**	**130 500,00**	**-110 572,60**	**377 810,87**	**397 738,27**
Anschaffungs- oder Herstellungskosten		**19 927,40**	**130 500,00**	**-110 572,60**	**377 810,87**	**397 738,27**
5/850000-004000	Sanierung WVA Landesstraße 2020	0,00	0,00	0,00	11 543,91	11 543,91
5/850000-004100	WVA Maierhofen Erweiterung Neue Siedlung	19 327,79	17 000,00	2 327,79	3 232,72	22 560,51
5/850000-004200	WVA Mitverlegung entlang LWL	0,00	111 000,00	-111 000,00	68 111,53	68 111,53
5/850000-004300	WVA Wachtberg 2020	0,00	0,00	0,00	7 393,07	7 393,07
5/850000-004400	Wasserleitungsbau Südhang 2022	0,00	0,00	0,00	153 345,40	153 345,40
5/850000-004600	Projekt Austria Juice	0,00	0,00	0,00	5 572,22	5 572,22
5/850000-050100	Sonderanlagen, Photovoltaikanalagen auf Hochbehältern	0,00	0,00	0,00	19 898,26	19 898,26
5/850000-050830	WVA Nagelhoferwiese	0,00	0,00	0,00	2 678,27	2 678,27
5/850000-050840	WVA, Hausanschlüsse	599,61	0,00	599,61	6 734,19	7 333,80
5/850000-070000	Leitungskataster 2021	0,00	2 500,00	-2 500,00	4 839,83	4 839,83
5/850000-640000	Rechts- und Beratungsaufwand	0,00	0,00	0,00	35 461,47	35 461,47
5/850000-794001	Zuweisung an zweckgebundene Haushaltsrücklagen	0,00	0,00	0,00	59 000,00	59 000,00
Einzahlungen - Finanzierung - Mittelaufbringung		**130 500,00**	**130 500,00**	**0,00**	**377 810,87**	**508 310,87**
Mittel aus Geldfluss aus der operativen Gebarung		**0,00**	**0,00**	**0,00**	**239 042,35**	**239 042,35**
6/850000+829910	Sonstige Erträge, Zuführun v. operativen HH	0,00	0,00	0,00	226 214,25	226 214,25
6/850000+829960	ÜS 2019 WVA	0,00	0,00	0,00	12 828,10	12 828,10
Bedarfszuweisungen/KTZ		**0,00**	**0,00**	**0,00**	**0,00**	**0,00**
Haushaltsrücklagen/Zahlungsmittelreserven		**0,00**	**0,00**	**0,00**	**0,00**	**0,00**
Sonstige Kapitaltransfers und Subventionen		**0,00**	**0,00**	**0,00**	**53 768,52**	**53 768,52**
6/850000+300000	Kapitaltransfers von Bund, Förderung PV	0,00	0,00	0,00	4 203,00	4 203,00
6/850000+307000	Wasseranschlussgebühren	0,00	0,00	0,00	20 731,41	20 731,41
2/850000+307000	Wasseranschlussgebühren	0,00	0,00	0,00	28 834,11	28 834,11
Darlehen		**130 500,00**	**130 500,00**	**0,00**	**85 000,00**	**215 500,00**
108957/427	Wasserversorgung 2020	0,00	0,00	0,00	85 000,00	85 000,00
2615/433	Wasserleitungsbau 2023	130 500,00	130 500,00	0,00	0,00	130 500,00
Finanzierungsleasing		**0,00**	**0,00**	**0,00**	**0,00**	**0,00**
Veräußerung langfristiges Vermögen und sonstiges		**0,00**	**0,00**	**0,00**	**0,00**	**0,00**
Finanzierungsergebnis 1850000		**110 572,60**	**0,00**	**110 572,60**	**0,00**	**110 572,60**
offene Verbindlichkeiten		21 679,87				
offene Forderungen		0,00				

Vorhaben Vorhabensbezeichnung Konto	Bezeichnung	RA 2023	VA 2023	RA - VA	RA Vorjahre	RA Gesamt
1850001	**WVA BA 22 Hochbehälter Kröllendorf (2020 bis 2099)**					
Auszahlungen - Investitionen - Mittelverwendung		**0,00**	**0,00**	**0,00**	**3 340 877,13**	**3 340 877,13**
Anschaffungs- oder Herstellungskosten		**0,00**	**0,00**	**0,00**	**3 340 877,13**	**3 340 877,13**
5/850001-002000	Wiederherstellung Straße nach WVA Bau	0,00	0,00	0,00	260 569,54	260 569,54
5/850001-004000	Wasser- und Abwasserbauten und -anlagen	0,00	0,00	0,00	2 941 467,60	2 941 467,60
5/850001-004100	Wasser- und Abwasserbauten, Nebenkosten	0,00	0,00	0,00	51 036,92	51 036,92
5/850001-004200	Steuerung HBKröllendorf	0,00	0,00	0,00	87 803,07	87 803,07
Einzahlungen - Finanzierung - Mittelaufbringung		**0,00**	**0,00**	**0,00**	**3 340 877,13**	**3 340 877,13**
Mittel aus Geldfluss aus der operativen Gebarung		**0,00**	**0,00**	**0,00**	**-52 755,08**	**-52 755,08**
5/850001-729910	Sonstige Aufwendungen, Zuf. an Investiv. WVA	0,00	0,00	0,00	-77 879,72	-77 879,72
6/850001+829910	Sonstige Erträge, Zuf. Operativ	0,00	0,00	0,00	25 124,64	25 124,64
Bedarfszuweisungen/KTZ		**0,00**	**0,00**	**0,00**	**634 929,00**	**634 929,00**
6/850001+301000	Kapitaltransfers von Ländern, Landesfonds und Landeskammern	0,00	0,00	0,00	634 929,00	634 929,00
Haushaltsrücklagen/Zahlungsmittelreserven		**0,00**	**0,00**	**0,00**	**0,00**	**0,00**
Sonstige Kapitaltransfers und Subventionen		**0,00**	**0,00**	**0,00**	**2 530 703,21**	**2 530 703,21**
6/850001+300000	Kapitaltransfers von Bund, Bundesfonds und Bundeskammern, KIP	0,00	0,00	0,00	224 660,16	224 660,16
6/850001+305000	Kapitaltransfers von Unternehmen (Austria Juice)	0,00	0,00	0,00	2 306 043,05	2 306 043,05
Darlehen		**0,00**	**0,00**	**0,00**	**228 000,00**	**228 000,00**
2615/435	WVA Hochbehälter Kröllendorf	0,00	0,00	0,00	228 000,00	228 000,00
Finanzierungsleasing		**0,00**	**0,00**	**0,00**	**0,00**	**0,00**
Veräußerung langfristiges Vermögen und sonstiges		**0,00**	**0,00**	**0,00**	**0,00**	**0,00**
Finanzierungsergebnis 1850001		**0,00**	**0,00**	**0,00**	**0,00**	**0,00**
offene Verbindlichkeiten		0,00				
offene Forderungen		0,00				

Vorhaben Vorhabensbezeichnung Konto	Bezeichnung	RA 2023	VA 2023	RA - VA	RA Vorjahre	RA Gesamt
1850002	**WVA Verbindungsleitung Amstetten (2021 bis 2099)**					
Auszahlungen - Investitionen - Mittelverwendung		**1 625 310,69**	**1 290 000,00**	**335 310,69**	**1 561 692,68**	**3 187 003,37**
Anschaffungs- oder Herstellungskosten		**1 625 310,69**	**1 290 000,00**	**335 310,69**	**1 561 692,68**	**3 187 003,37**
5/850002-004000	BA 23/1 Baukosten bis Hausmening	12 536,08	40 000,00	-27 463,92	1 211 359,84	1 223 895,92
5/850002-004100	BA 24/2 Baukosten Hausmening-Winklarn	1 612 774,61	1 250 000,00	362 774,61	350 332,84	1 963 107,45
Einzahlungen - Finanzierung - Mittelaufbringung		**1 151 376,29**	**1 758 000,00**	**-606 623,71**	**1 093 686,70**	**2 245 062,99**
Mittel aus Geldfluss aus der operativen Gebarung		**0,00**	**0,00**	**0,00**	**0,00**	**0,00**
Bedarfszuweisungen/KTZ		**110 603,00**	**813 000,00**	**-702 397,00**	**289 397,00**	**400 000,00**
6/850002+301010	Kapitaltransfers von Ländern, Landesfonds und Landeskammern	110 603,00	813 000,00	-702 397,00	289 397,00	400 000,00
Haushaltsrücklagen/Zahlungsmittelreserven		**0,00**	**0,00**	**0,00**	**0,00**	**0,00**
Sonstige Kapitaltransfers und Subventionen		**608 773,29**	**513 000,00**	**95 773,29**	**804 289,70**	**1 413 062,99**
6/850002+302000	Kapitaltransfers von Stadtgemeinde Amstetten	513 000,00	513 000,00	0,00	0,00	513 000,00
6/850002+305000	Kapitaltransfers von Unternehmen (Austria Juice)	95 773,29	0,00	95 773,29	804 289,70	900 062,99
Darlehen		**432 000,00**	**432 000,00**	**0,00**	**0,00**	**432 000,00**
2615/430	WVA Verbindungsleitung Stadtwerke Amstetten,	432 000,00	432 000,00	0,00	0,00	432 000,00
Finanzierungsleasing		**0,00**	**0,00**	**0,00**	**0,00**	**0,00**
Veräußerung langfristiges Vermögen und sonstiges		**0,00**	**0,00**	**0,00**	**0,00**	**0,00**
Finanzierungsergebnis 1850002		**-473 934,40**	**468 000,00**	**-941 934,40**	**-468 005,98**	**-941 940,38**
offene Verbindlichkeiten		0,00				
offene Forderungen		0,00				

Vorhaben Vorhabensbezeichnung Konto	Bezeichnung	RA 2023	VA 2023	RA - VA	RA Vorjahre	RA Gesamt
1851000	**Kanalbau (2000 bis 2099)**					
Auszahlungen - Investitionen - Mittelverwendung		**93 030,82**	**99 800,00**	**-6 769,18**	**712 353,98**	**805 384,80**
Anschaffungs- oder Herstellungskosten		**93 030,82**	**99 800,00**	**-6 769,18**	**712 353,98**	**805 384,80**
5/851000-004000	ABA Maierhofen Erweiterung, Baukosten	40 094,80	37 000,00	3 094,80	119 956,63	160 051,43
5/851000-004100	ABA, Sanierungen	40 094,81	37 800,00	2 294,81	21 194,38	61 289,19
5/851000-004200	RW Kanalbau Südhang 2022	0,00	0,00	0,00	130 190,20	130 190,20
5/851000-004300	ABA Wachtberg 2020	0,00	0,00	0,00	16 224,60	16 224,60
5/851000-004400	Schmutzwasserkanalbau Südhang 2022	0,00	0,00	0,00	136 601,06	136 601,06
5/851000-004500	Nebenkosten Kanalbau Südhang	0,00	0,00	0,00	73 672,19	73 672,19
5/851000-004600	RW Versickerung Dorf	0,00	0,00	0,00	4 880,76	4 880,76
5/851000-004700	RW Kanal Hiesbach 2020	0,00	0,00	0,00	64 997,06	64 997,06
5/851000-004800	RW Kanal Kröllendorf-Hiesbach	0,00	0,00	0,00	17 821,44	17 821,44
5/851000-004900	RW Versickerung KD Lagerhaus	0,00	0,00	0,00	41 204,98	41 204,98
5/851000-006160	ABA Nagelhoferwiese	0,00	0,00	0,00	5 985,01	5 985,01
5/851000-050840	Hausanschlüsse	0,00	10 000,00	-10 000,00	6 537,38	6 537,38
5/851000-070000	Leitungskataster 2021	5 445,15	15 000,00	-9 554,85	65 748,93	71 194,08
5/851000-070001	Regenwasser-Kanalplan	7 396,06	0,00	7 396,06	7 339,36	14 735,42
Einzahlungen - Finanzierung - Mittelaufbringung		**217 000,00**	**217 000,00**	**0,00**	**595 185,65**	**812 185,65**
Mittel aus Geldfluss aus der operativen Gebarung		**0,00**	**0,00**	**0,00**	**275 052,06**	**275 052,06**
6/851000+829910	Sonstige Erträge, Zuf. operativ	0,00	0,00	0,00	114 872,32	114 872,32
6/851000+829960	ÜS 2019 Kanal	0,00	0,00	0,00	160 179,74	160 179,74
Bedarfszuweisungen/KTZ		**0,00**	**0,00**	**0,00**	**0,00**	**0,00**
Haushaltsrücklagen/Zahlungsmittelreserven		**0,00**	**0,00**	**0,00**	**0,00**	**0,00**
Sonstige Kapitaltransfers und Subventionen		**0,00**	**0,00**	**0,00**	**60 133,59**	**60 133,59**
2/851000+307000	Kanalanschlussgebühren	0,00	0,00	0,00	60 133,59	60 133,59
Darlehen		**217 000,00**	**217 000,00**	**0,00**	**260 000,00**	**477 000,00**
108958/429	Kanalbau 2020	0,00	0,00	0,00	260 000,00	260 000,00
2615/434	Kanalbau 2023	217 000,00	217 000,00	0,00	0,00	217 000,00
Finanzierungsleasing		**0,00**	**0,00**	**0,00**	**0,00**	**0,00**
Veräußerung langfristiges Vermögen und sonstiges		**0,00**	**0,00**	**0,00**	**0,00**	**0,00**
Finanzierungsergebnis 1851000		**123 969,18**	**117 200,00**	**6 769,18**	**-117 168,33**	**6 800,85**
offene Verbindlichkeiten		0,00				
offene Forderungen		0,00				

Vorhaben Vorhabensbezeichnung Konto	Bezeichnung	RA 2023	VA 2023	RA - VA	RA Vorjahre	RA Gesamt
1859000	**Lichtwellenleiter (2000 bis 2099)**					
Auszahlungen - Investitionen - Mittelverwendung		**490 252,86**	**990 000,00**	**-499 747,14**	**104 847,18**	**595 100,04**
Anschaffungs- oder Herstellungskosten		**490 252,86**	**990 000,00**	**-499 747,14**	**104 847,18**	**595 100,04**
5/859000-005000	LWL Verlegung Baukosten	490 252,86	990 000,00	-499 747,14	59 907,39	550 160,25
5/859000-050100	Lichtwellenleiter Verlegung 2020	0,00	0,00	0,00	15 552,07	15 552,07
5/859000-050200	LWL, Nagelhofer Wiese	0,00	0,00	0,00	17 776,54	17 776,54
5/859000-050300	LWL Wachtberg	0,00	0,00	0,00	11 611,18	11 611,18
Einzahlungen - Finanzierung - Mittelaufbringung		**771 900,00**	**771 900,00**	**0,00**	**322 994,18**	**1 094 894,18**
Mittel aus Geldfluss aus der operativen Gebarung		**-139 600,00**	**-139 600,00**	**0,00**	**60 338,65**	**-79 261,35**
5/859000-729910	Sonstige Aufwendungen Zuführung an Operativen HH	-139 600,00	-139 600,00	0,00	0,00	-139 600,00
6/859000+829960	ÜS 2019 LWL	0,00	0,00	0,00	60 338,65	60 338,65
Bedarfszuweisungen/KTZ		**0,00**	**0,00**	**0,00**	**0,00**	**0,00**
Haushaltsrücklagen/Zahlungsmittelreserven		**0,00**	**0,00**	**0,00**	**0,00**	**0,00**
Sonstige Kapitaltransfers und Subventionen		**0,00**	**0,00**	**0,00**	**262 655,53**	**262 655,53**
6/859000+305000	NÖGIG Beitrag 2020	0,00	0,00	0,00	59 477,00	59 477,00
6/859000+305010	Kapitaltransfers von Unternehmen, Nögig	0,00	0,00	0,00	203 178,53	203 178,53
Darlehen		**911 500,00**	**911 500,00**	**0,00**	**0,00**	**911 500,00**
108173/438	LWL Leitungsbau 2023	911 500,00	911 500,00	0,00	0,00	911 500,00
Finanzierungsleasing		**0,00**	**0,00**	**0,00**	**0,00**	**0,00**
Veräußerung langfristiges Vermögen und sonstiges		**0,00**	**0,00**	**0,00**	**0,00**	**0,00**
Finanzierungsergebnis 1859000		**281 647,14**	**-218 100,00**	**499 747,14**	**218 147,00**	**499 794,14**
offene Verbindlichkeiten		0,00				
offene Forderungen		0,00				

Vorhaben Vorhabensbezeichnung Konto	Bezeichnung	RA 2023	VA 2023	RA - VA	RA Vorjahre	RA Gesamt
1870000	**Photovoltaikanlagen (2021 bis 2099)**					
Auszahlungen - Investitionen - Mittelverwendung		**0,00**	**0,00**	**0,00**	**30 902,79**	**30 902,79**
Anschaffungs- oder Herstellungskosten		**0,00**	**0,00**	**0,00**	**30 902,79**	**30 902,79**
5/870000-050000	Sonderanlagen, PV Anlage auf FF Haus Wallmersdorf	0,00	0,00	0,00	12 310,95	12 310,95
5/870000-050100	Sonderanlagen, PV Anlage auf Sporthaus	0,00	0,00	0,00	18 591,84	18 591,84
Einzahlungen - Finanzierung - Mittelaufbringung		**0,00**	**0,00**	**0,00**	**30 902,79**	**30 902,79**
Mittel aus Geldfluss aus der operativen Gebarung		**0,00**	**0,00**	**0,00**	**19 198,79**	**19 198,79**
5/870000-729910	Sonstige Aufwendungen, Zuf. operativ	0,00	0,00	0,00	-3 314,68	-3 314,68
6/870000+829910	PV Anlagen, Sonstige Erträge, Zuf.	0,00	0,00	0,00	22 513,47	22 513,47
Bedarfszuweisungen/KTZ		**0,00**	**0,00**	**0,00**	**5 000,00**	**5 000,00**
6/870000+871000	Kapitaltransfers aus Gemeinde-Bedarfszuweisungsmittel	0,00	0,00	0,00	5 000,00	5 000,00
Haushaltsrücklagen/Zahlungsmittelreserven		**0,00**	**0,00**	**0,00**	**0,00**	**0,00**
Sonstige Kapitaltransfers und Subventionen		**0,00**	**0,00**	**0,00**	**6 704,00**	**6 704,00**
6/870000+300000	PV Anlagen, Kapitaltransfers von Bund, KPC Förderung	0,00	0,00	0,00	6 704,00	6 704,00
Darlehen		**0,00**	**0,00**	**0,00**	**0,00**	**0,00**
Finanzierungsleasing		**0,00**	**0,00**	**0,00**	**0,00**	**0,00**
Veräußerung langfristiges Vermögen und sonstiges		**0,00**	**0,00**	**0,00**	**0,00**	**0,00**
Finanzierungsergebnis 1870000		**0,00**	**0,00**	**0,00**	**0,00**	**0,00**
offene Verbindlichkeiten		0,00				
offene Forderungen		0,00				

Vorhaben Vorhabensbezeichnung Konto	Bezeichnung	RA 2023	VA 2023	RA - VA	RA Vorjahre	RA Gesamt
1894000	**Veranstaltungsräume (Schule) (2023 bis 2026)**					
Auszahlungen - Investitionen - Mittelverwendung		**345 215,62**	**981 300,00**	**-636 084,38**	**0,00**	**345 215,62**
Anschaffungs- oder Herstellungskosten		**345 215,62**	**981 300,00**	**-636 084,38**	**0,00**	**345 215,62**
5/894000-010000	Gebäude und Bauten	345 215,62	915 300,00	-570 084,38	0,00	345 215,62
5/894000-042000	Amts-, Betriebs- und Geschäftsausstattung	0,00	66 000,00	-66 000,00	0,00	0,00
Einzahlungen - Finanzierung - Mittelaufbringung		**945 205,00**	**981 300,00**	**-36 095,00**	**0,00**	**945 205,00**
Mittel aus Geldfluss aus der operativen Gebarung		**32 000,00**	**138 100,00**	**-106 100,00**	**0,00**	**32 000,00**
6/894000+829910	Sonstige Erträge Zuf. v. OHH	32 000,00	138 100,00	-106 100,00	0,00	32 000,00
Bedarfszuweisungen/KTZ		**320 000,00**	**250 000,00**	**70 000,00**	**0,00**	**320 000,00**
6/894000+301000	Kapitaltransfers von Ländern	20 000,00	0,00	20 000,00	0,00	20 000,00
6/894000+871000	Kapitaltransfers aus Gemeinde-Bedarfszuweisungsmittel	300 000,00	250 000,00	50 000,00	0,00	300 000,00
Haushaltsrücklagen/Zahlungsmittelreserven		**0,00**	**0,00**	**0,00**	**0,00**	**0,00**
Sonstige Kapitaltransfers und Subventionen		**112 905,00**	**112 900,00**	**5,00**	**0,00**	**112 905,00**
6/894000+300000	KIP Förderung	112 905,00	112 900,00	5,00	0,00	112 905,00
Darlehen		**480 300,00**	**480 300,00**	**0,00**	**0,00**	**480 300,00**
108173/437	Schulumbau Veranstaltungsräume	480 300,00	480 300,00	0,00	0,00	480 300,00
Finanzierungsleasing		**0,00**	**0,00**	**0,00**	**0,00**	**0,00**
Veräußerung langfristiges Vermögen und sonstiges		**0,00**	**0,00**	**0,00**	**0,00**	**0,00**
Finanzierungsergebnis 1894000		**599 989,38**	**0,00**	**599 989,38**	**0,00**	**599 989,38**
offene Verbindlichkeiten		0,00				
offene Forderungen		0,00				

Vorhaben Vorhabensbezeichnung Konto	Bezeichnung	RA 2023	VA 2023	RA - VA	RA Vorjahre	RA Gesamt
2202300	**Sonstige Investitionen bis 2023 (2023 bis 2023)**					
Auszahlungen - Investitionen - Mittelverwendung		**39 067,38**	**18 300,00**	**20 767,38**	**0,00**	**39 067,38**
Anschaffungs- oder Herstellungskosten		**39 067,38**	**18 300,00**	**20 767,38**	**0,00**	**39 067,38**
1/010000-020000	Ankauf von Maschinen	3 028,33	2 500,00	528,33	0,00	3 028,33
1/010000-042000	Amtsausstattung	878,40	1 000,00	-121,60	0,00	878,40
1/022000-042000	Amtsausstattung	344,17	300,00	44,17	0,00	344,17
1/211000-020000	Ankauf Maschinen (Laptops)	2 267,06	2 000,00	267,06	0,00	2 267,06
1/211000-042000	Schulmöbel	762,55	800,00	-37,45	0,00	762,55
1/240000-042000	Amts-, Betriebs- und Geschäftsausstattung	878,92	900,00	-21,08	0,00	878,92
1/240100-042000	Amts-, Betriebs- und Geschäftsausstattung	766,65	900,00	-133,35	0,00	766,65
1/240200-042000	Amts-, Betriebs- und Geschäftsausstattung	180,92	500,00	-319,08	0,00	180,92
1/511000-040000	Mutterberatung, Einrichtung	99,90	200,00	-100,10	0,00	99,90
1/640000-050000	Ankauf von Verkehrszeichen und Spiegeln	4 775,99	2 000,00	2 775,99	0,00	4 775,99
1/820000-020000	Maschinen und maschinelle Anlagen	610,00	2 000,00	-1 390,00	0,00	610,00
1/820000-030000	Werkzeuge und sonstige Erzeugungsmittel	1 622,97	2 000,00	-377,03	0,00	1 622,97
1/820000-042000	Amts-, Betriebs- und Geschäftsausstattung	538,52	500,00	38,52	0,00	538,52
1/820000-050000	Sonderanlagen, (Tempoanzeigen)	0,00	500,00	-500,00	0,00	0,00
1/831000-042000	Amts-, Betriebs- und Geschäftsausstattung	785,00	500,00	285,00	0,00	785,00
1/840000-001000	Gebäude und Bauten, Grunderwerbssteuer	21 528,00	1 000,00	20 528,00	0,00	21 528,00
1/850000-042000	Büroausstattung und Betriebsko	0,00	300,00	-300,00	0,00	0,00
1/851000-042000	Büroausstattung und Betriebsko	0,00	400,00	-400,00	0,00	0,00
Einzahlungen - Finanzierung - Mittelaufbringung		**0,00**	**0,00**	**0,00**	**0,00**	**0,00**
Mittel aus Geldfluss aus der operativen Gebarung		**0,00**	**0,00**	**0,00**	**0,00**	**0,00**
Bedarfszuweisungen/KTZ		**0,00**	**0,00**	**0,00**	**0,00**	**0,00**
Haushaltsrücklagen/Zahlungsmittelreserven		**0,00**	**0,00**	**0,00**	**0,00**	**0,00**
Sonstige Kapitaltransfers und Subventionen		**0,00**	**0,00**	**0,00**	**0,00**	**0,00**
Darlehen		**0,00**	**0,00**	**0,00**	**0,00**	**0,00**
Finanzierungsleasing		**0,00**	**0,00**	**0,00**	**0,00**	**0,00**
Veräußerung langfristiges Vermögen und sonstiges		**0,00**	**0,00**	**0,00**	**0,00**	**0,00**
Finanzierungsergebnis 2202300		**-39 067,38**	**-18 300,00**	**-20 767,38**	**0,00**	**-39 067,38**
offene Verbindlichkeiten		0,00				
offene Forderungen		0,00				

Salden Finanzierungsergebnisse	RA 2023	VA 2023	RA - VA	RA Vorjahre	RA Gesamt
1163000 Feuerwehrhaus Wallmersdorf Sanierung+Zubau (2019 bis 2099)					
Auszahlungen - Investitionen - Mittelverwendung	10 019,47	8 100,00	1 919,47	362 886,40	372 905,87
Einzahlungen - Finanzierung - Mittelherkunft	10 019,47	8 100,00	1 919,47	362 886,40	372 905,87
	0,00	0,00	0,00	0,00	0,00
offene Verbindlichkeiten	0,00				
offene Forderungen	0,00				
1163010 FF Auto Allhartsberg (2022 bis 2099)					
Auszahlungen - Investitionen - Mittelverwendung	541 933,43	541 900,00	33,43	0,00	541 933,43
Einzahlungen - Finanzierung - Mittelherkunft	232 805,60	334 100,00	-101 294,40	207 800,00	440 605,60
	-309 127,83	-207 800,00	-101 327,83	207 800,00	-101 327,83
offene Verbindlichkeiten	0,00				
offene Forderungen	0,00				
1211000 Zu- und Umbau Volksschule/Nabe (2000 bis 2099)					
Auszahlungen - Investitionen - Mittelverwendung	556 629,79	1 069 700,00	-513 070,21	0,00	556 629,79
Einzahlungen - Finanzierung - Mittelherkunft	791 700,00	1 069 700,00	-278 000,00	0,00	791 700,00
	235 070,21	0,00	235 070,21	0,00	235 070,21
offene Verbindlichkeiten	10 646,66				
offene Forderungen	0,00				
1612000 Straßenbau (2000 bis 2099)					
Auszahlungen - Investitionen - Mittelverwendung	85 745,93	545 000,00	-459 254,07	1 403 936,66	1 489 682,59
Einzahlungen - Finanzierung - Mittelherkunft	26 265,00	263 600,00	-237 335,00	1 685 370,90	1 711 635,90
	-59 480,93	-281 400,00	221 919,07	281 434,24	221 953,31
offene Verbindlichkeiten	0,00				
offene Forderungen	0,00				
1710000 Güterwegerhaltung (2021 bis 2099)					
Auszahlungen - Investitionen - Mittelverwendung	258 381,48	240 000,00	18 381,48	89 532,49	347 913,97
Einzahlungen - Finanzierung - Mittelherkunft	217 486,47	199 100,00	18 386,47	130 427,50	347 913,97
	-40 895,01	-40 900,00	4,99	40 895,01	0,00
offene Verbindlichkeiten	1 253,42				
offene Forderungen	0,00				
1815000 Kinderspielplatz (2023 bis 2099)					
Auszahlungen - Investitionen - Mittelverwendung	0,00	200 100,00	-200 100,00	0,00	0,00
Einzahlungen - Finanzierung - Mittelherkunft	60 000,00	200 100,00	-140 100,00	0,00	60 000,00
	60 000,00	0,00	60 000,00	0,00	60 000,00
offene Verbindlichkeiten	0,00				
offene Forderungen	0,00				

Salden Finanzierungsergebnisse	RA 2023	VA 2023	RA - VA	RA Vorjahre	RA Gesamt
1820000 Bauhof (2000 bis 2099)					
Auszahlungen - Investitionen - Mittelverwendung	0,00	0,00	0,00	308 369,97	308 369,97
Einzahlungen - Finanzierung - Mittelherkunft	0,00	0,00	0,00	308 369,97	308 369,97
	0,00	0,00	0,00	0,00	0,00
offene Verbindlichkeiten	0,00				
offene Forderungen	0,00				
1840000 Grundkauf (2021 bis 2099)					
Auszahlungen - Investitionen - Mittelverwendung	469 988,99	470 000,00	-11,01	955 574,51	1 425 563,50
Einzahlungen - Finanzierung - Mittelherkunft	184 079,41	466 400,00	-282 320,59	959 162,07	1 143 241,48
	-285 909,58	-3 600,00	-282 309,58	3 587,56	-282 322,02
offene Verbindlichkeiten	0,00				
offene Forderungen	0,00				
1850000 Wasserversorgung (2000 bis 2099)					
Auszahlungen - Investitionen - Mittelverwendung	19 927,40	130 500,00	-110 572,60	377 810,87	397 738,27
Einzahlungen - Finanzierung - Mittelherkunft	130 500,00	130 500,00	0,00	377 810,87	508 310,87
	110 572,60	0,00	110 572,60	0,00	110 572,60
offene Verbindlichkeiten	21 679,87				
offene Forderungen	0,00				
1850001 WVA BA 22 Hochbehälter Kröllendorf (2020 bis 2099)					
Auszahlungen - Investitionen - Mittelverwendung	0,00	0,00	0,00	3 340 877,13	3 340 877,13
Einzahlungen - Finanzierung - Mittelherkunft	0,00	0,00	0,00	3 340 877,13	3 340 877,13
	0,00	0,00	0,00	0,00	0,00
offene Verbindlichkeiten	0,00				
offene Forderungen	0,00				
1850002 WVA Verbindungsleitung Amstetten (2021 bis 2099)					
Auszahlungen - Investitionen - Mittelverwendung	1 625 310,69	1 290 000,00	335 310,69	1 561 692,68	3 187 003,37
Einzahlungen - Finanzierung - Mittelherkunft	1 151 376,29	1 758 000,00	-606 623,71	1 093 686,70	2 245 062,99
	-473 934,40	468 000,00	-941 934,40	-468 005,98	-941 940,38
offene Verbindlichkeiten	0,00				
offene Forderungen	0,00				
1851000 Kanalbau (2000 bis 2099)					
Auszahlungen - Investitionen - Mittelverwendung	93 030,82	99 800,00	-6 769,18	712 353,98	805 384,80
Einzahlungen - Finanzierung - Mittelherkunft	217 000,00	217 000,00	0,00	595 185,65	812 185,65
	123 969,18	117 200,00	6 769,18	-117 168,33	6 800,85
offene Verbindlichkeiten	0,00				
offene Forderungen	0,00				

Salden Finanzierungsergebnisse	RA 2023	VA 2023	RA - VA	RA Vorjahre	RA Gesamt
1859000 Lichtwellenleiter (2000 bis 2099)					
Auszahlungen - Investitionen - Mittelverwendung	490 252,86	990 000,00	-499 747,14	104 847,18	595 100,04
Einzahlungen - Finanzierung - Mittelherkunft	771 900,00	771 900,00	0,00	322 994,18	1 094 894,18
	281 647,14	-218 100,00	499 747,14	218 147,00	499 794,14
offene Verbindlichkeiten	0,00				
offene Forderungen	0,00				
1870000 Photovoltaikanlagen (2021 bis 2099)					
Auszahlungen - Investitionen - Mittelverwendung	0,00	0,00	0,00	30 902,79	30 902,79
Einzahlungen - Finanzierung - Mittelherkunft	0,00	0,00	0,00	30 902,79	30 902,79
	0,00	0,00	0,00	0,00	0,00
offene Verbindlichkeiten	0,00				
offene Forderungen	0,00				
1894000 Veranstaltungsräume (Schule) (2023 bis 2026)					
Auszahlungen - Investitionen - Mittelverwendung	345 215,62	981 300,00	-636 084,38	0,00	345 215,62
Einzahlungen - Finanzierung - Mittelherkunft	945 205,00	981 300,00	-36 095,00	0,00	945 205,00
	599 989,38	0,00	599 989,38	0,00	599 989,38
offene Verbindlichkeiten	0,00				
offene Forderungen	0,00				
Saldo Investive Einzelvorhaben	**241 900,76**	**-166 600,00**	**408 500,76**	**166 689,50**	**408 590,26**
offene Verbindlichkeiten	33 579,95				
offene Forderungen	0,00				
2202300 Sonstige Investitionen bis 2023 (2023 bis 2023)					
Auszahlungen - Investitionen - Mittelverwendung	39 067,38	18 300,00	20 767,38	0,00	39 067,38
Einzahlungen - Finanzierung - Mittelherkunft	0,00	0,00	0,00	0,00	0,00
	-39 067,38	-18 300,00	-20 767,38	0,00	-39 067,38
offene Verbindlichkeiten	0,00				
offene Forderungen	0,00				
Saldo Sonstige Investitionen	**-39 067,38**	**-18 300,00**	**-20 767,38**	**0,00**	**-39 067,38**
offene Verbindlichkeiten	0,00				
offene Forderungen	0,00				
Saldo der gesamten Investitionstätigkeit	**202 833,38**	**-184 900,00**	**387 733,38**	**166 689,50**	**369 522,88**
offene Verbindlichkeiten	33 579,95				
offene Forderungen	0,00				

Nachweis Kundenforderungen

Konto	Bezeichnung	Saldo Brutto 31.12.2022	Saldo Brutto 31.12.2023	Netto	USt
	Nicht voranschlagswirksame Gebarung				
0/000000+361000	Bundesgebühr	254,10	230,70	230,70	0,00
	Summe Nicht voranschlagswirksame Gebarung	**254,10**	**230,70**	**230,70**	**0,00**
010000	**Hauptverwaltung**				
2/010000+829000	Abfertigungsversicherung	15 283,57	15 283,57	15 283,57	0,00
	Summe 010000 Hauptverwaltung	**15 283,57**	**15 283,57**	**15 283,57**	**0,00**
015000	**AMTSBLATT(GDE.-NACHR ICHTEN)**				
2/015000+810000	Gdezeitung, Inserate	315,00	427,40	377,00	50,40
	Summe 015000 AMTSBLATT(GDE.-NACHR ICHTEN)	**315,00**	**427,40**	**377,00**	**50,40**
060000	**Vereinshaus**				
2/060000+811000	Vereinshaus, Mieten u. Betrieb	5 261,55	0,00	0,00	0,00
	Summe 060000 Vereinshaus	**5 261,55**	**0,00**	**0,00**	**0,00**
131000	**BAU- UND FEUERPOLIZE I**				
2/131000+816000	Ersatz der Sachverständigenhonorare	861,41	0,00	0,00	0,00
	Summe 131000 BAU- UND FEUERPOLIZE I	**861,41**	**0,00**	**0,00**	**0,00**
211100	**Nachmittagsbetreuung VS**				
2/211100+810000	Nachmittagsbetreuung, Beitrag	60,00	445,00	445,00	0,00
	Summe 211100 Nachmittagsbetreuung VS	**60,00**	**445,00**	**445,00**	**0,00**
240000	**Kindergarten Allhartsberg**				
2/240000+810000	Elternbeiträge	628,33	624,00	552,19	71,81
2/240000+810100	Nachmittagsbetreuung im Kinder	0,00	90,00	79,63	10,37
2/240000+810110	Ferienbetreuung, Bastel- u. Ge	-26,00	13,00	11,50	1,50
2/240000+828000	Ersätze für Beförderung von Ki Kindern	256,50	-46,25	-40,93	-5,32
	Summe 240000 Kindergarten Allhartsberg	**858,83**	**680,75**	**602,39**	**78,36**
240100	**Kindergarten Kröllendorf**				
2/240100+810000	Elternbeiträge	402,91	312,00	276,10	35,90
2/240100+828000	Ersätze für Beförderung	576,50	259,00	229,21	29,79
	Summe 240100 Kindergarten Kröllendorf	**979,41**	**571,00**	**505,31**	**65,69**
240200	**Kleinkindtagesbetreuung**				
2/240200+810000	KleinkindTagesbetreuung, Elter	0,00	100,00	88,50	11,50

Konto	Bezeichnung	Saldo Brutto 31.12.2022	Saldo Brutto 31.12.2023	Netto	USt
2/240200+810100	Agrana Beitrag	0,00	-100,00	-88,50	-11,50
	Summe 240200 Kleinkindtagesbetreuung	**0,00**	**0,00**	**0,00**	**0,00**
423000	**ESSEN AUF RAEDERN**				
2/423000+810000	Essen auf Rädern, Kostenersatz Essensbezieher	0,00	2 292,00	2 083,63	208,37
	Summe 423000 ESSEN AUF RAEDERN	**0,00**	**2 292,00**	**2 083,63**	**208,37**
439000	**SONSTIGE EINRICHTUNG EN UND MASSNAHMEN**				
2/439000+810000	Ferienbetreuung VS, Elternbeit	370,00	140,00	140,00	0,00
	Summe 439000 SONSTIGE EINRICHTUNG EN UND MASSNAHMEN	**370,00**	**140,00**	**140,00**	**0,00**
612000	**GEMEINDESTRASSEN UND WEGE**				
2/612000+811000	Parkplatz Agrana, Miete	0,00	9 312,48	7 760,40	1 552,08
	Summe 612000 GEMEINDESTRASSEN UND WEGE	**0,00**	**9 312,48**	**7 760,40**	**1 552,08**
850000	**Wasserleitungsbau**				
2/850000+300000	Kapitaltransfers von Bund, Bundesfonds und Bundeskammern	213 792,83	210 952,45	210 952,45	0,00
2/850000+307000	Wasseranschlussgebühren	2 408,37	10 766,27	9 787,52	978,75
2/850000+852100	Wasserbereitstellungsgebühr	757,98	658,98	599,08	59,90
2/850000+852200	Wasserbezugsgebühren	1 498,88	1 101,06	1 000,96	100,10
	Summe 850000 Wasserleitungsbau	**218 458,06**	**223 478,76**	**222 340,01**	**1 138,75**
850001	**WVA Hochbehälter Kröllendorf**				
2/850001+300000	Kapitaltransfers von Bund, WVA BA 22 Hochbehälter KD	226 195,00	216 074,00	216 074,00	0,00
	Summe 850001 WVA Hochbehälter Kröllendorf	**226 195,00**	**216 074,00**	**216 074,00**	**0,00**
850003	**WVA Verbindungsleitung Stadtwerke Amstetten**				
2/850003+300000	Kapitaltransfers von Bund, WVA BA 24, Verbindungsleitung	0,00	437 000,00	437 000,00	0,00
	Summe 850003 WVA Verbindungsleitung Stadtwerke Amstetten	**0,00**	**437 000,00**	**437 000,00**	**0,00**
851000	**BETRIEBE DER ABWASSE RBESEITIGUNG**				
2/851000+300000	Kapitaltransfers von Bund KPC	444 092,60	376 136,16	376 136,16	0,00
2/851000+307000	Kanalanschlussgebühren	1 391,02	40 451,10	36 773,73	3 677,37
2/851000+829000	Yo, Beitrag Abv Amstetten	-0,02	64 076,75	58 251,59	5 825,16
2/851000+852100	Kanalbenützungsgebühr	3 933,67	3 252,18	2 956,52	295,66
2/851000+852200	Agrana+ESA8, Regenwasserbenütz	0,00	4 730,76	4 300,68	430,08
	Summe 851000 BETRIEBE DER ABWASSE RBESEITIGUNG	**449 417,27**	**488 646,95**	**478 418,68**	**10 228,27**

Konto	Bezeichnung	Saldo Brutto 31.12.2022	Saldo Brutto 31.12.2023	Netto	USt
853000	**BETRIEB F.WOHN- UNDG ESCHÄFTSGEBÄUDE**				
2/853000+809010	Mieten, Firmen steuerbefreit	0,00	-55,26	-55,26	0,00
	Summe 853000 BETRIEB F.WOHN- UNDG ESCHÄFTSGEBÄUDE	**0,00**	**-55,26**	**-55,26**	**0,00**
920000	**Öffentliche Abgaben**				
2/920000+830000	Grundsteuer A	283,31	-135,20	-135,20	0,00
2/920000+831000	Grundsteuer B	1 227,41	807,54	807,54	0,00
2/920000+833100	Kommunalsteuer	7 924,24	9 455,32	9 455,32	0,00
2/920000+834000	Nächtigungstaxe	87,50	0,00	0,00	0,00
2/920000+838000	Hundeabgabe	425,00	178,00	178,00	0,00
2/920000+849000	Nebengebühren	82,31	105,55	105,55	0,00
2/920000+850000	Aufschließungsbeitr äge (Gem.)	5 043,78	300,00	300,00	0,00
2/920000+856000	Verwaltungsabgaben	327,92	410,85	410,85	0,00
	Summe 920000 Öffentliche Abgaben	**15 401,47**	**11 122,06**	**11 122,06**	**0,00**
921000	**ZW. LAND U. GEMEINDE N AUFGETEILTE ABG.**				
2/921000+834000	Nächtigungstaxe	0,00	87,50	87,50	0,00
	Summe 921000 ZW. LAND U. GEMEINDE N AUFGETEILTE ABG.	**0,00**	**87,50**	**87,50**	**0,00**
	Gesamt	**Brutto 31.12.2022**	**Brutto 31.12.2023**	**Netto**	**USt**
		933 715,67	**1 405 736,91**	**1 392 414,99**	**13 321,92**
		Einnahmen	**1 405 736,91**	**1 392 414,99**	**13 321,92**
		Ausgaben	**0,00**	**0,00**	**0,00**

Forderungen

Konto	Bezeichnung	Saldo lt. Konto 31.12.2022	Saldo lt. Konto 31.12.2023	Offen	Differenz
230000	Kurzfristige Forderungen aus Lieferungen und Leistungen	**902 747,75**	**902 692,49**	**15 228,31**	**-887 464,18**
231000	Langfristige Forderungen aus Lieferungen und Leistungen	**0,00**	**356 082,18**	**1 240 162,61**	**884 080,43**
233000	Forderungen aus Abgaben	**30 967,92**	**146 962,24**	**150 345,99**	**3 383,75**
Summe		**933 715,67**	**1 405 736,91**	**1 405 736,91**	**0,00**

Nachweis Lieferantenverbindlichkeiten

Konto	Bezeichnung	Saldo Brutto 31.12.2022	Saldo Brutto 31.12.2023	Netto	USt
	Nicht voranschlagswirksame Gebarung				
0/000000+270000	Ust-Vorsteuer	87 636,30	0,00	0,00	0,00
9/000000-360000	Ust-Mehrwertsteuer	13 357,04	0,00	0,00	0,00
9/000000-362100	BVAEB, Versicherung Organe, VBI+II, Geringf.	12 649,03	12 392,43	12 392,43	0,00
	Summe Nicht voranschlagswirksame Gebarung	**-61 630,23**	**12 392,43**	**12 392,43**	**0,00**
000000	**Vertretungskörper**				
1/000000-723000	Amtspauschalien u. Repräsentationsausg.	211,44	1 332,16	1 332,16	0,00
	Summe 000000 Vertretungskörper	**211,44**	**1 332,16**	**1 332,16**	**0,00**
010000	**Hauptverwaltung**				
1/010000-640000	Beratungskosten	0,00	0,00	0,00	0,00
1/010000-710000	Öffentliche Abgaben	0,00	10,00	10,00	0,00
1/010000-711000	Gebühren für die Benützung von Gemeindeeinrichtungen (Kanal und Wasser)	0,00	145,04	145,04	0,00
1/010000-728000	Entgelte f. sonstige Leistungen	0,00	1 341,20	1 341,20	0,00
	Summe 010000 Hauptverwaltung	**0,00**	**1 496,24**	**1 496,24**	**0,00**
019000	**REPRAESENTATION**				
1/019000-413000	Gratulationen und Geschenke	0,00	337,14	337,14	0,00
	Summe 019000 REPRAESENTATION	**0,00**	**337,14**	**337,14**	**0,00**
060000	**Vereinshaus**				
1/060000-614000	Instandhaltung von Gebäuden und Bauten	72,60	0,00	0,00	0,00
	Summe 060000 Vereinshaus	**72,60**	**0,00**	**0,00**	**0,00**
091000	**PERSONALAUSBILDUNG U ND FORTBILDUNG**				
1/091000-728000	Schulung der Bediensteten	152,40	0,00	0,00	0,00
	Summe 091000 PERSONALAUSBILDUNG U ND FORTBILDUNG	**152,40**	**0,00**	**0,00**	**0,00**
131000	**BAU- UND FEUERPOLIZE I**				
1/131000-640000	Sachverständigenhonorare	0,00	613,80	613,80	0,00
	Summe 131000 BAU- UND FEUERPOLIZE I	**0,00**	**613,80**	**613,80**	**0,00**
163000	**FREIWILLIGE FEUERWEH REN**				
5/163000-010000	Gebäude und Bauten	1 505,33	0,00	0,00	0,00
	Summe 163000 FREIWILLIGE FEUERWEH REN	**1 505,33**	**0,00**	**0,00**	**0,00**

Konto	Bezeichnung	Saldo Brutto 31.12.2022	Saldo Brutto 31.12.2023	Netto	USt
179000	**SONSTIGE EINRICHTUNG EN UND MASSNAHMEN**				
1/179000-768000	Unwetter - Katastrophen	112,39	0,00	0,00	0,00
	Summe 179000 SONSTIGE EINRICHTUNG EN UND MASSNAHMEN	**112,39**	**0,00**	**0,00**	**0,00**
211000	**Volksschulen**				
1/211000-616000	Instandhaltung v. Maschinen	0,00	240,14	240,14	0,00
5/211000-010000	Gebäude und Bauten	0,00	6 491,00	6 491,00	0,00
5/211000-042000	Amts-, Betriebs- und Geschäftsausstattung	0,00	4 155,66	4 155,66	0,00
	Summe 211000 Volksschulen	**0,00**	**10 886,80**	**10 886,80**	**0,00**
240000	**Kindergarten Allhartsberg**				
1/240000-400000	Geringwertige Wirtschaftsgüter (GWG)	0,00	13,98	11,65	2,33
1/240000-459000	Sonstige Verbrauchsgüter, Gruppe	0,00	14,17	11,81	2,36
1/240000-459020	Sonstige Verbrauchsgüter, 10%	0,00	21,87	18,56	3,31
1/240000-569000	Sonstige Nebengebühren	0,00	39,76	39,76	0,00
1/240000-619000	Instandhaltung von Sonderanlagen	46,56	0,00	0,00	0,00
1/240000-631000	Telefon, Telegraf, Telex	0,00	31,50	26,25	5,25
	Summe 240000 Kindergarten Allhartsberg	**46,56**	**121,28**	**108,03**	**13,25**
240100	**Kindergarten Kröllendorf**				
1/240100-614000	Instandhaltung von Gebäuden und Bauten	0,00	202,61	168,84	33,77
1/240100-631000	Telekommunikationsdienste	0,00	21,00	17,50	3,50
	Summe 240100 Kindergarten Kröllendorf	**0,00**	**223,61**	**186,34**	**37,27**
240200	**Kleinkindtagesbetreuung**				
1/240200-459000	Sonstige Verbrauchsgüter	0,00	156,75	130,63	26,12
1/240200-631000	KleinkindTagesbetreuung, Telef	0,00	10,50	8,75	1,75
	Summe 240200 Kleinkindtagesbetreuung	**0,00**	**167,25**	**139,38**	**27,87**
320000	**Musik und darstellende Kunst**				
1/320000-757000	Musikschule (Anteilige Kosten)	0,00	53 711,69	53 711,69	0,00
	Summe 320000 Musik und darstellende Kunst	**0,00**	**53 711,69**	**53 711,69**	**0,00**
363000	**ORTSBILDPFLEGE**				
1/363000-728000	Ortsbildpflege (Blumen)	0,00	1 646,14	1 646,14	0,00
	Summe 363000 ORTSBILDPFLEGE	**0,00**	**1 646,14**	**1 646,14**	**0,00**

Konto	Bezeichnung	Saldo Brutto 31.12.2022	Saldo Brutto 31.12.2023	Netto	USt
381000	**MASSNAHMEN DER KULTU RPFLEGE**				
1/381000-728000	Kulturveranstaltung, Kosten	0,00	144,00	144,00	0,00
	Summe 381000 MASSNAHMEN DER KULTU RPFLEGE	**0,00**	**144,00**	**144,00**	**0,00**
423000	**ESSEN AUF RAEDERN**				
1/423000-459000	Sonstige Verbrauchsgüter, Essen	0,00	1 342,11	1 220,10	122,01
	Summe 423000 ESSEN AUF RAEDERN	**0,00**	**1 342,11**	**1 220,10**	**122,01**
429000	**SONSTIGE EINRICHTUNG EN UND MASSNAHMEN**				
1/429000-768000	Mitgliedsbeiträge und Spenden	0,00	392,80	392,80	0,00
	Summe 429000 SONSTIGE EINRICHTUNG EN UND MASSNAHMEN	**0,00**	**392,80**	**392,80**	**0,00**
480000	**Wohnbauförderung**				
1/480000-768100	Solar- u. Heizungsförderung	0,00	220,00	220,00	0,00
	Summe 480000 Wohnbauförderung	**0,00**	**220,00**	**220,00**	**0,00**
522000	**REINHALTUNG DER LUFT**				
1/522000-617000	E5, Projekt Carsharing, Instan	9,10	9,10	9,10	0,00
	Summe 522000 REINHALTUNG DER LUFT	**9,10**	**9,10**	**9,10**	**0,00**
710000	**Grundlagenverbesserung in der Land- und Forstwirtschaft**				
5/710000-002000	Gueterwegerhaltung, Straßenbauten	0,00	1 253,42	1 253,42	0,00
	Summe 710000 Grundlagenverbesserung in der Land- und Forstwirtschaft	**0,00**	**1 253,42**	**1 253,42**	**0,00**
749000	**SONSTIGE EINRICHTUNG EN UND MASSNAHMEN**				
1/749000-755000	Transfers an Unternehmen (künstl.Besamung)	0,00	664,00	664,00	0,00
	Summe 749000 SONSTIGE EINRICHTUNG EN UND MASSNAHMEN	**0,00**	**664,00**	**664,00**	**0,00**
814000	**STRASSENREINIGUNG**				
1/814000-728000	Winterdienst	0,00	701,55	701,55	0,00
	Summe 814000 STRASSENREINIGUNG	**0,00**	**701,55**	**701,55**	**0,00**
816000	**OEFFENTLICHE BELEUCH TUNG UND UHREN**				
1/816000-600000	Strom	400,00	658,00	658,00	0,00
1/816000-619000	Instandhaltung der Strassenbel ng	0,00	257,94	257,94	0,00
	Summe 816000 OEFFENTLICHE BELEUCH TUNG UND UHREN	**400,00**	**915,94**	**915,94**	**0,00**

Konto	Bezeichnung	Saldo Brutto 31.12.2022	Saldo Brutto 31.12.2023	Netto	USt
820000	**Betriebsähnliche Einrichtungen und Betriebe**				
1/820000-400000	Geringwertige Wirtschaftsgüter (GWG)	0,00	-86,00	-86,00	0,00
1/820000-459000	Sonstige Verbrauchsgüter	54,54	10,84	10,84	0,00
1/820000-600000	Energiebezüge, Strom	0,00	3 300,64	3 300,64	0,00
1/820000-617000	Instandhaltung von Fahrzeugen	58,10	0,00	0,00	0,00
1/820000-631000	Telekommunikationsdienste	0,00	21,00	17,50	3,50
	Summe 820000 Betriebsähnliche Einrichtungen und Betriebe	**112,64**	**3 246,48**	**3 242,98**	**3,50**
831000	**FREIBAEDER-Naturbad**				
1/831000-612000	InstandhaltungGebäude Naturbad	0,00	242,00	242,00	0,00
	Summe 831000 FREIBAEDER-Naturbad	**0,00**	**242,00**	**242,00**	**0,00**
850000	**Wasserleitungsbau**				
1/850000-600000	WVA, Strom	3 111,00	9 999,00	8 332,50	1 666,50
1/850000-613000	Instandhaltung der WVA	148,66	668,26	556,88	111,38
1/850000-631000	WVA, Telefongebühren	30,42	30,42	25,35	5,07
5/850000-004200	WVA Mitverlegung entlang LWL	0,00	26 015,84	21 679,87	4 335,97
	Summe 850000 Wasserleitungsbau	**3 290,08**	**36 713,52**	**30 594,60**	**6 118,92**
850002	**WVA Verbindungsleitung Stadtwerke Amstetten**				
5/850002-004100	BA 24/2 Baukosten Hausmening-Winklarn	489 805,55	0,00	0,00	0,00
	Summe 850002 WVA Verbindungsleitung Stadtwerke Amstetten	**489 805,55**	**0,00**	**0,00**	**0,00**
851000	**BETRIEBE DER ABWASSE RBESEITIGUNG**				
1/851000-600000	Strom	378,00	36,00	30,00	6,00
	Summe 851000 BETRIEBE DER ABWASSE RBESEITIGUNG	**378,00**	**36,00**	**30,00**	**6,00**
	Gesamt	**Brutto 31.12.2022**	**Brutto 31.12.2023**	**Netto**	**USt**
		434 465,86	**128 809,46**	**122 480,64**	**6 328,82**
		Ausgaben	**128 809,46**	**122 480,64**	**6 328,82**
		Einnahmen	**0,00**	**0,00**	**0,00**

Verbindlichkeiten

Konto	Bezeichnung	Saldo lt. Konto 31.12.2022	Saldo lt. Konto 31.12.2023	Offen	Differenz
331000	Kurzfristige Verbindlichkeiten aus Lieferungen und Leistungen	**434 465,86**	**128 809,46**	**128 809,46**	**0,00**
332000	Langfristige Verbindlichkeiten aus Lieferungen und Leistungen	**0,00**	**0,00**	**0,00**	**0,00**
333000	Kurzfristige Verbindlichkeiten aus Abgaben	**0,00**	**0,00**	**0,00**	**0,00**
Summe		**434 465,86**	**128 809,46**	**128 809,46**	**0,00**

Nettovermögensveränderungsrechnung (Anlage 1d)

Nettovermögensveränderungsrechnung	Saldo der Eröffnungsbilanz	Kumuliertes Nettoergebnis	Haushalts-rücklagen	Neubewertungs-rücklagen	Fremdwährungs-umrechnungs-rücklagen	Summe Nettovermögen
Nettovermögen zum 31.12.2022	**4 717 580,47**	**1 833 553,39**	**4 956 828,82**	**0,00**	**0,00**	**11 507 962,68**
1. Änderungen der Ansatz- und Bewertungsmethoden	0,00	0,00	XXXXXXXXXXXXXX	0,00	0,00	0,00
2. Nacherfassung von Vermögenswerten	0,00	0,00	0,00	0,00	0,00	0,00
3. Änderung der erstmaligen Eröffnungsbilanz (gem. § 38 Abs. 8)	0,00	0,00	0,00	0,00	0,00	0,00
Angepasstes Nettovermögen zum 31.12.2022	**4 717 580,47**	**1 833 553,39**	**4 956 828,82**	**0,00**	**0,00**	**11 507 962,68**
4. Veränderung aus der Bewertung von zur Veräußerung verfügbarer Finanzinstrumente	XXXXXXXXXXXXXX	XXXXXXXXXXXXXX	XXXXXXXXXXXXXX	0,00	XXXXXXXXXXXXXX	0,00
5. Veränderung aus der Bewertung von Beteiligungen	XXXXXXXXXXXXXX	XXXXXXXXXXXXXX	XXXXXXXXXXXXXX	0,00	XXXXXXXXXXXXXX	0,00
6. Veränderung aus der Umrechnung von Vermögen und Fremdmittel in fremder Währung	XXXXXXXXXXXXXX	XXXXXXXXXXXXXX	XXXXXXXXXXXXXX	XXXXXXXXXXXXXX	0,00	0,00
Summe Nettoveränderung, die nicht in die Ergebnisrechnung eingegangen ist						
7. Nettoergebnis des Finanzjahres (SA0)	XXXXXXXXXXXXXX	17 315,76	XXXXXXXXXXXXXX	XXXXXXXXXXXXXX	XXXXXXXXXXXXXX	17 315,76
8. Zuweisung und Entnahmen von Haushaltsrücklagen (SU23)	XXXXXXXXXXXXXX	133 821,73	-133 821,73	XXXXXXXXXXXXXX	XXXXXXXXXXXXXX	0,00
Nettovermögen zum 31.12.2023	**4 717 580,47**	**1 984 690,88**	**4 823 007,09**	**0,00**	**0,00**	**11 525 278,44**

Nachweis über Transferzahlungen (Anlage 6a)

Haushaltskonto	Bezeichnung Ansatz	Bezeichnung Post	Summe Einzahlungen	Summe Auszahlungen
Transferzahlungen von/an Bund, Bundesfonds, Bundeskammern				
Gesamtsumme Transferzahlungen von/an Bund, Bundesfonds, Bundeskammern			**2 750 986,68**	**0,00**
Summe Kapitaltransfers			**296 413,23**	**0,00**
Summe Laufende Transfers			**2 454 573,45**	**0,00**
2/010000+828000	Hauptverwaltung	Sonst. Einnahmen	4 307,60	
2/021000+816000	STATISTISCHES AMT	Ersatz für statistische Erhebungen	61,36	
2/850000+300000	Wasserleitungsbau	Kapitaltransfers von Bund, Bundesfonds und Bundeskammern	4 057,16	
2/850001+300000	WVA Hochbehälter Kröllendorf	Kapitaltransfers von Bund, WVA BA 22 Hochbehälter KD	10 121,00	
2/851000+300000	BETRIEBE DER ABWASSE RBESEITIGUNG	Kapitaltransfers von Bund KPC	94 365,07	
2/851000+861300	BETRIEBE DER ABWASSE RBESEITIGUNG	Zinsenzuschuss, KPC BA 04	39 717,24	
2/851000+861400	BETRIEBE DER ABWASSE RBESEITIGUNG	Zinsenzuschuss, KPC Ba 06	27 478,77	
2/851000+861500	BETRIEBE DER ABWASSE RBESEITIGUNG	Zinsenzuschuss, KPC ABA BA 07	11 694,45	
2/851000+861900	BETRIEBE DER ABWASSE RBESEITIGUNG	Zinsenzuschuss, KPC ABA BA 12	10 790,71	
2/851000+862000	BETRIEBE DER ABWASSE RBESEITIGUNG	Zinsenzuschuss, KPC ABA BA 20	2 030,79	
2/851000+862100	BETRIEBE DER ABWASSE RBESEITIGUNG	Zinsersatz, ABA BA 21 Aufschl.Wagenh-Streicher	34,88	
2/851000+862400	BETRIEBE DER ABWASSE RBESEITIGUNG	Zinsersatz KPC, ABA BA 14 Südhang	1 367,54	
2/851100+861100	RW Kanal	RW BA 08, Ökk- Zuschuss	20 064,24	
2/920000+831000	Öffentliche Abgaben	Grundsteuer B	144 370,13	
2/925000+859400	ERTRAGSANTEILE AN GE MEINSCH. BUNDESABG.	Ertragsanteile Einwohner+Kest	2 164 974,74	
2/940000+860000	Finanzzuweisungen und Zuschüsse	Bz gem. § 6 Abs. 1 Kommunalinvestitionsgesez 2023	16 936,00	
2/941000+860000	SONST. FINANZZUW. NA CH FAG	Finanzzuweisung des Bundes §24	10 745,00	
6/211000+300200	Volksschulen	Förderung KIP-Energie	48 700,00	
6/612000+300000	GEMEINDESTRASSEN UND WEGE	Kapitaltransfers von Bund, Bundesfonds und Bundeskammern	26 265,00	
6/894000+300000	STADTHALLE,KONGRESSH AEUSER	KIP Förderung	112 905,00	

Haushaltskonto	Bezeichnung Ansatz	Bezeichnung Post	Summe Einzahlungen	Summe Auszahlungen
Transferzahlungen von/an Länder, Landesfonds, Landeskammern				
Gesamtsumme Transferzahlungen von/an Länder, Landesfonds, Landeskammern			**836 575,82**	**400 513,88**
Summe Kapitaltransfers			**148 260,00**	**0,00**
Summe Laufende Transfers			**688 315,82**	**400 513,88**
2/024000+816000	WAHLAMT	Kostenbeiträge für Wahlen	3 844,33	
2/025000+816000	STAATSBUERGERSCHAFTS EVIDENZ	Kostenersätze	308,00	
2/060000+861100	Vereinshaus	Lrg, FSA Arbeitsplatzmotor-Gem	5 604,21	
2/060000+861200	Vereinshaus	Lreg, FSA Arbeitsplatzmotor, Z	3 632,99	
2/163010+861000	FF Auto Allhartsberg	Transfers von Ländern, FSA Zinsen FF-Auto	4 623,55	
2/179000+860000	SONSTIGE EINRICHTUNG EN UND MASSNAHMEN	Kapitaltransfers aus Gemeinde-Katastrophenschäden	35 855,33	
2/240000+860200	Kindergarten Allhartsberg	Kiga Allhartsberg-Sanierung, Z	4 501,35	
2/240100+861000	Kindergarten Kröllendorf	Transfers von Ländern, Landesfonds und Landeskammern	1 544,04	
2/240200+861000	Kleinkindtagesbetreuung	KleinkindTagesbetreuung, Zinse	15 949,18	
2/240200+861100	Kleinkindtagesbetreuung	Transfers von Ländern, Landesfonds u. Landeskammern	7 024,60	
2/439000+861000	SONSTIGE EINRICHTUNG EN UND MASSNAHMEN	Transfers von Ländern, Ferienbetreuung Volksschule, Beitrag	6 283,33	
2/612000+861500	GEMEINDESTRASSEN UND WEGE	Zinsenzuschuss	1 601,25	
2/612000+861600	GEMEINDESTRASSEN UND WEGE	FSA Darl. Straßenbau 2016, Zi-	479,40	
2/612000+861700	GEMEINDESTRASSEN UND WEGE	Straßenbau 2018, APM Zuschuss	3 901,12	
2/612000+861800	GEMEINDESTRASSEN UND WEGE	Darlehen 2019, FSA Zuschuss	7 016,91	
2/612000+861900	GEMEINDESTRASSEN UND WEGE	Zinzenzuschuss FSA Straßenbau 2020	11 743,13	
2/817000+860000	FRIEDHOEFE UND EINSE GNUNGSHALLEN	Kriegsgrab, Förderung	500,00	
2/820000+861000	Betriebsähnliche Einrichtungen und Betriebe	Lreg, FSA Allgemein	8 430,32	
2/840000+861500	Liegenschaften	Transfers von Ländern,Grundkauf 2016, FSA Impuls, Darl. 411	7 062,91	
2/840000+861600	Liegenschaften	Transfers von Ländern,Grundkauf Anschlussfinanz. FSA, Darl.413	1 430,63	
2/840000+861700	Liegenschaften	Transfers von Ländern, Grundkauf 2017 FSA Impuls, Dar. 414	10 561,73	
2/840000+861800	Liegenschaften	Transfers von Ländern, Grundkauf 2018 (Nagelhofer) Darl.418	5 042,99	
2/850001+301000	WVA Hochbehälter Kröllendorf	Kapitaltransfers von Ländern, Landesfonds und Landeskammern	2 609,00	
2/851000+301000	BETRIEBE DER ABWASSE RBESEITIGUNG	Kapitaltransfers von Ländern, Landesfonds und Landeskammern	5 048,00	
2/851000+861800	BETRIEBE DER ABWASSE RBESEITIGUNG	Zinsenzuschuss, KPC ABA BA 18	7 391,09	
2/921000+861000	ZW. LAND U. GEMEINDE N AUFGETEILTE ABG.	Ersatzleistung des Landes Tourismusabgabe (Interessentenbeitrag)	13 775,34	
2/940000+861010	Finanzzuweisungen und Zuschüsse	Bedarfszuweisung I (Finanzkraft)	50 208,09	
6/710000+301000	Grundlagenverbesserung in der Land- und Forstwirtschaft	Kapitaltransfers von Ländern, Fachabteilung GW (NÖ ABB)	10 000,00	
6/710000+871000	Grundlagenverbesserung in der Land- und Forstwirtschaft	Kapitaltransfers Land,Bedarfszuweisungsmittel	110 000,00	
6/815000+871000	PARK- UND GARTENANLA GEN,KINDERSPIELPL.	Kapitaltransfers aus Gemeinde-Bedarfszuweisungsmittel	60 000,00	
6/850002+301010	WVA Verbindungsleitung Stadtwerke Amstetten	Kapitaltransfers von Ländern, Landesfonds und Landeskammern	110 603,00	
6/894000+301000	STADTHALLE,KONGRESSH AEUSER	Kapitaltransfers von Ländern	20 000,00	
6/894000+871000	STADTHALLE,KONGRESSH AEUSER	Kapitaltransfers aus Gemeinde-Bedarfszuweisungsmittel	300 000,00	
1/220000-751000	Berufsbildender Unterricht	Berufsschulerhaltungsbeitrag		20 930,00

Haushaltskonto	Bezeichnung Ansatz	Bezeichnung Post	Summe Einzahlungen	Summe Auszahlungen
Transferzahlungen von/an Länder, Landesfonds, Landeskammern				
Gesamtsumme Transferzahlungen von/an Länder, Landesfonds, Landeskammern			**836 575,82**	**400 513,88**
Summe Kapitaltransfers			**148 260,00**	**0,00**
Summe Laufende Transfers			**688 315,82**	**400 513,88**
1/419000-751100	SONSTIGE EINRICHTUNG EN UND MASSNAHMEN	Sozialhilfeumlage		370 918,44
1/510000-751000	Gesundheitsdienst	Beitrag an Pensionsverband		8 665,44
Transferzahlungen von/an Gemeinden, Gemeindeverbände, Gemeindefonds				
Gesamtsumme Transferzahlungen von/an Gemeinden, Gemeindeverbände, Gemeindefonds			**513 000,00**	**904 455,67**
Summe Kapitaltransfers			**513 000,00**	**79 200,00**
Summe Laufende Transfers			**0,00**	**825 255,67**
6/850002+302000	WVA Verbindungsleitung Stadtwerke Amstetten	Kapitaltransfers von Stadtgemeinde Amstetten	513 000,00	
1/060000-726000	Vereinshaus	Beiträge an Verbände,Vereine ((GdeVertreterverband)		18 718,30
1/211000-772000	Volksschulen	Kapitaltransfers an MIttelschule Allh, (Leasinganteil)		79 200,00
1/212000-752000	Mittelschule	Schulumlage Mittelschule Allhartsberg		160 829,16
1/219000-752000	SONSTIGE EINRICHTUNG EN UND MASSNAHMEN	Schulerhaltungsbeiträge an Gemeinden		10 349,50
1/520000-726100	Umweltschutz	Luftreinhaltung, Energieeffizi		4 921,96
1/562000-752000	SPRENGELBEITRAEGE	Sprengelbeitrag Nökas		622 314,61
1/562100-752000	Ansatz 562100	Nökas, Verwaltungsaufwand		12,88
1/631000-752000	KONKURRENZGEWAESSER	Beiträge an Wasserverbände,Ybbs Unterlauf		1 966,27
1/771000-757000	MASSNAHMEN ZUR FOERD . DES TOURISMUS	Beiträge an Fremdenverkehrsver u.Vers.		6 142,99
Transferzahlungen von/an Sozialversicherungsträger				
Gesamtsumme Transferzahlungen von/an Sozialversicherungsträger			**0,00**	**0,00**
Summe Kapitaltransfers			**0,00**	**0,00**
Summe Laufende Transfers			**0,00**	**0,00**
Transferzahlungen von/an sonst. Träger des öffentlichen Rechts				
Gesamtsumme Transferzahlungen von/an sonst. Träger des öffentlichen Rechts			**95 773,29**	**0,00**
Summe Kapitaltransfers			**95 773,29**	**0,00**
Summe Laufende Transfers			**0,00**	**0,00**
6/850002+305000	WVA Verbindungsleitung Stadtwerke Amstetten	Kapitaltransfers von Unternehmen (Austria Juice)	95 773,29	
	Gesamtsumme		**4 196 335,79**	**1 304 969,55**

Nachweis über Haushaltsrücklagen und Zahlungsmittelreserven (Anlage 6b)

Haushaltsrücklagen Nr.	Verwendungszweck	Rücklagenstand 31.12.2022	Zuführungen	Entnahmen	Rücklagenstand 31.12.2023	Zahlungsmittelreserven 31.12.2022	31.12.2023	Konto-/Sparbuchnummer
8/9990934/00001	Rücklage Wasserversorgung Raiba Ybbstal IBAN: AT033290608800600247	84 978,07	63,73	0,00	85 041,80	84 978,07	85 041,80	ZW 11 294011 AT03 3290 6088 0060 0247
8/9990934/00002	Abfertigungsrücklage Raiba IBAN: AT473290608900600247	9 408,07	7,06	0,00	9 415,13	9 408,07	9 415,13	ZW 10 294010 AT47 3290 6089 0060 0247
8/9990934/00003	Rücklage für Grundkauf	199 481,73	307,48	134 200,00	65 589,21	199 481,73	65 589,21	ZW 12 294012 AT79 3290 6000 0905 8587
	Zweckgebundene Haushaltsrücklagen	**293 867,87**	**378,27**	**134 200,00**	**160 046,14**	**293 867,87**	**160 046,14**	
8/9990935/00001	Rücklage aus 50 % der Eröffnungsbilanz	4 662 960,95	0,00	0,00	4 662 960,95			
	Allgemeine Haushaltsrücklagen	**4 662 960,95**	**0,00**	**0,00**	**4 662 960,95**			
	Gesamtsummen	**4 956 828,82**	**378,27**	**134 200,00**	**4 823 007,09**	**293 867,87**	**160 046,14**	

Einzelnachweis über Finanzschulden und Schuldendienst
(Anlage 6c)

Kontonummer Darlehensnr.	Ansatz	Darlehensgeber/Staat Aktenzahl	Verwendungszweck Genehmigungsdatum/-vermerk	Beschluss-Datum	Zinssatz Zinsindikator	Währung	Laufzeit
1. Darlehen für Investitionszwecke							
1.1. ... von Trägern des öffentlichen Rechts							
1.1.1. ... von Bund, Budesfonds, Bundeskammern							
1.1.2. ... von Ländern, Landesfonds, Landeskammern							
111469 314	850000	LWWF/AT 602504638	WVA Burgstall BA06, Darlehen 01.01.1900	01.01.2005 Wohnungsbau	1,000% normal verzir	EUR	01.01.2004 - 31.12.2033
111470 313	850000	LWWF/AT 602500020	WVA Hiesbach BA 04, Darlehen 01.01.1900	01.06.2003 Wasserleitungsbau	1,000% normal verzir	EUR	01.01.2003 - 31.12.2031
111471 315	850000	LWWF/AT 602523659	WVA Photovoltaik BA 17, Darlehen 01.01.1900	01.10.2013 Wohnungsbau	1,000% normal verzir	EUR	01.01.2014 - 31.12.2043
111472 93	851000	LWWF/AT 602501280	ABA KD+Hennigwiese BA 08, Darlehen 01.01.1900	01.08.2002 BETRIEBE DER ABWASSE RBESEITIGUNG	1,000% normal verzir	EUR	01.01.2003 - 31.12.2032
111474 94	851000	LWWF/AT 602512827	ABA BA14-1 Südhang, Darlehen 01.01.1900	01.06.2008 BETRIEBE DER ABWASSE RBESEITIGUNG	1,000% normal verzir	EUR	01.01.2013 - 31.12.2038
111475 95	851000	LWWF/AT 602516342	ABA BA 12-2 Burgstall, Brandstetten, Darlehen 01.01.1900	01.11.2008 BETRIEBE DER ABWASSE RBESEITIGUNG	1,000% normal verzir	EUR	01.01.2014 - 31.12.2038
111476 96	851000	LWWF/AT 602521761	ABA BA 20 Hiesbach Lebenshilfe, Darlehen 01.01.1900	01.06.2013 BETRIEBE DER ABWASSE RBESEITIGUNG	1,000% normal verzir	EUR	01.01.2013 - 31.12.2043
1.1.3. ... von Gemeinden, Gemeindeverbänden, Gemeindefonds							
1.1.4. ... von Sozialversicherungsträgern							
1.1.5. ... von sonstigen Trägern des öfftenlichen Rechts							
1.2. ... von Beteiligungen der Gebietskörperschaft (ohne Finanzunternehmungen)							
1.3. ... von Unternehmen (ohne Beteiligungen und ohne Finanzunternehmungen)							

Kontonummer Darlehensnr.	Darlehenshöhe Gesamt	Buchwert 31.12.2022	Zugang	Tilgung	Zinsen	Summe Schuldendienst	Schuldendienst-ersätze	Buchwert 31.12.2023	Kursgewinn/ -verlust	Buchwert inkl. KG/KV	Netto Schuldendienst
111469 314	9 735,00	12 377,84	0,00	0,00	0,00	0,00	0,00	12 377,84	0,00	12 377,84	0,00
111470 313	21 700,00	21 696,31	0,00	0,00	0,00	0,00	0,00	21 696,31	0,00	21 696,31	0,00
111471 315	16 213,00	20 300,38	0,00	0,00	0,00	0,00	0,00	20 300,38	0,00	20 300,38	0,00
111472 93	54 840,00	69 655,59	0,00	0,00	0,00	0,00	0,00	69 655,59	0,00	69 655,59	0,00
111474 94	18 196,00	23 370,02	0,00	0,00	0,00	0,00	0,00	23 370,02	0,00	23 370,02	0,00
111475 95	46 586,00	59 403,37	0,00	0,00	0,00	0,00	0,00	59 403,37	0,00	59 403,37	0,00
111476 96	53 638,00	68 369,00	0,00	0,00	0,00	0,00	0,00	68 369,00	0,00	68 369,00	0,00

Kontonummer Darlehensnr.	Ansatz	Darlehensgeber/Staat Aktenzahl	Verwendungszweck Genehmigungsdatum/-vermerk	Beschluss-Datum	Zinssatz Zinsindikator	Währung	Laufzeit
1.4. ... von Finanzunternehmen							
1.4.1. ... von Finanzunternehmen im Inland							
2615 430	850001	Raiffeisenlandesbank Niederösterreich-Wien/AT	WVA Verbindungsleitung Stadtwerke Amstetten,, BA 23/1	WVA Verbindungsleitung Stadtwerke Amstetten	-0,357% euribor6m	EUR	01.01.2023 - 01.01.2048
2615 432	163000	Raiffeisenlandesbank Niederösterreich-Wien/AT	FF Auto Allhartsberg Ankauf	FF Auto Allhartsberg Ankauf	0,143% euribor6m	EUR	26.12.2022 - 01.03.2033
2615 433	850000	Raiffeisenlandesbank Niederösterreich-Wien/AT	Wasserleitungsbau 2023	Wasserversorgung 2022	0,143% euribor6m	EUR	01.06.2023 - 30.06.2048
2615 434	851000	Raiffeisenlandesbank Niederösterreich-Wien/AT	Kanalbau 2023	Kanalbau 2022	0,343% euribor6m	EUR	01.06.2022 - 30.06.2047
2615 435	850001	Raiffeisenlandesbank Niederösterreich-Wien/AT	WVA Hochbehälter Kröllendorf	WVA Hochbehälter Kröllendorf	0,343% euribor6m	EUR	01.06.2022 - 30.06.2047
103799 52	851000	Raiba Ybbstal/AT 20.630.166	Kanalbau, Kanalbau, BA04 01.01.1900	10.12.1997 BETRIEBE DER ABWASSE RBESEITIGUNG	1,000% SMR Bund	EUR	01.01.1997 - 01.06.2024
103799 232	851000	Raiba Ybbstal/AT 20.630.224	ABA BA 07, ABA BA 07,Hiesb.-Wallmersd.Ort 01.01.1900	06.06.2000 BETRIEBE DER ABWASSE RBESEITIGUNG	1,090% EURIBOR	EUR	01.01.2002 - 31.12.2026
103800 32	851100	PSK/AT 115.5838	RW BA 08, Regenwasserkanal BA 08 KD	06.03.2001 Ansatz 851100	0,443% euribor6m	EUR	01.01.2003 - 31.12.2027
103800 192	851100	PSK/AT 115.5845	RW BA 08 KD 2. Teil, Regenwasserkanal BA 08 KD	17.09.2002 Ansatz 851100	0,443% euribor6m	EUR	01.01.2003 - 31.12.2027
103800 212	851000	PSK/AT 20.630.299	ABA BA 11, Kanal BA 11 Maierh+Brandst+Pur 01.01.1900	22.06.2004 BETRIEBE DER ABWASSE RBESEITIGUNG	1,090% normal verzir	EUR	01.01.2005 - 31.12.2029
103800 222	850000	PSK/AT 115.5780	WVA BA 04, WVA BA 04 Hiesbach	06.03.2001 Wohnungsbau	0,443% euribor6m	EUR	01.01.2003 - 31.12.2027
103800 242	850000	PSK/AT 115.5797	WVA BA 04, WVA BA 04 Hiesbach 2.Teil	06.03.2001 Wohnungsbau	0,393% euribor6m	EUR	01.01.2003 - 31.12.2027
103800 252	850000	PSK/AT 115.5807	WVA BA 06, WVA BA 06, Burgstall	06.03.2001 Wohnungsbau	0,443% euribor6m	EUR	01.01.2001 - 31.12.2027

Kontonummer Darlehensnr.	Darlehenshöhe Gesamt	Buchwert 31.12.2022	Zugang	Tilgung	Zinsen	Summe Schuldendienst	Schuldendienst-ersätze	Buchwert 31.12.2023	Kursgewinn/ -verlust	Buchwert inkl. KG/KV	Netto Schuldendienst
2615 430	432 000,00	0,00	432 000,00	8 640,00	1 249,20	9 889,20	41,62	423 360,00	0,00	423 360,00	9 847,58
2615 432	207 800,00	207 800,00	0,00	13 853,34	4 706,72	18 560,06	4 623,55	193 946,66	0,00	193 946,66	13 936,51
2615 433	130 500,00	0,00	130 500,00	2 610,00	377,36	2 987,36	0,00	127 890,00	0,00	127 890,00	2 987,36
2615 434	217 100,00	0,00	217 000,00	4 340,00	627,49	4 967,49	0,00	212 660,00	0,00	212 660,00	4 967,49
2615 435	228 000,00	228 000,00	0,00	9 120,00	6 392,70	15 512,70	0,00	218 880,00	0,00	218 880,00	15 512,70
103799 52	624 986,37	37 608,36	0,00	25 072,12	326,30	25 398,42	39 717,24	12 536,24	0,00	12 536,24	-14 318,82
103799 232	308 859,55	49 417,57	0,00	12 354,38	1 944,66	14 299,04	11 694,45	37 063,19	0,00	37 063,19	2 604,59
103800 32	436 037,01	101 206,03	0,00	18 692,84	3 771,33	22 464,17	20 064,24	82 513,19	0,00	82 513,19	2 399,93
103800 192	298 207,40	60 859,44	0,00	11 240,78	2 267,86	13 508,64	0,00	49 618,66	0,00	49 618,66	13 508,64
103800 212	20 000,00	5 600,00	0,00	800,00	253,13	1 053,13	0,00	4 800,00	0,00	4 800,00	1 053,13
103800 222	116 276,53	26 988,27	0,00	4 984,76	1 005,68	5 990,44	0,00	22 003,51	0,00	22 003,51	5 990,44
103800 242	43 603,70	9 944,22	0,00	1 851,94	331,93	2 183,87	0,00	8 092,28	0,00	8 092,28	2 183,87
103800 252	94 474,68	21 927,98	0,00	4 050,12	817,12	4 867,24	0,00	17 877,86	0,00	17 877,86	4 867,24

Kontonummer Darlehensnr.	Ansatz	Darlehensgeber/Staat Aktenzahl	Verwendungszweck Genehmigungsdatum/-vermerk	Beschluss-Datum	Zinssatz Zinsindikator	Währung	Laufzeit
103802 71	914000	HYPO NÖ Wirtschaftspark/AT 0459-080708	Anteil Wirtschaftspark, Wirtschaftspark Kematen/Ybbs 13.05.1998/Amt der NÖ Landesregierung	17.02.1998 BETEILIGUNGEN	0,956% SMR Bund	EUR	01.10.2014 - 01.10.2024
103803 92	851000	Raika+Spk/AT 20.630.216	Kanalbau BA 06, Kanalbau BA 06, Darlehen 01.01.1900	06.06.2000 BETRIEBE DER ABWASSE RBESEITIGUNG	1,090% EURIBOR	EUR	01.01.2000 - 31.12.2027
103804 202	851000	PSK+SPK/AT 115.5814	Kanal BA07 (Ort H-W), Kanal BA 07, Ort 01.01.1900	06.03.2001 BETRIEBE DER ABWASSE RBESEITIGUNG	0,900% EURIBOR	EUR	01.01.2003 - 31.12.2027
103805 312	850000	SPK Amstetten/AT 621311	Wasserleitungsbau BA 05, WVA BA 05 Wallmersdorf-Angerho 01.01.1900	06.03.2001 Wohnungsbau	0,900% EURIBOR	EUR	01.01.2003 - 31.12.2028
103805 322	850000	SPK Amstetten/AT 621345	Wasserleitungsbau, WVA BA 07 Henigwiese 01.01.1900	11.12.2001 Wohnungsbau	0,900% EURIBOR	EUR	01.01.2003 - 31.12.2027
103809 10212	851000	WWF/AT 110.104	KANALBAU, BA 02, WWF, KANALBAU BA 02 01.01.1900	01.01.1900 BETRIEBE DER ABWASSE RBESEITIGUNG	2,000% normal verzir	EUR	01.01.1992 - 31.12.2032
103905 411	840000	Sparkasse Amstetten/AT	FSA Darlehen Grundkauf, Impulsförde, Darlehen 01.01.1900	22.09.2015 Liegenschaften	0,689% EURIBOR	EUR	01.06.2016 - 01.12.2030
107129 382	850000	Raiba Ybbstal/AT 20.630.273	WVA BA 10, WVA BA 10 Hofst+Kühberg 01.01.1900	22.06.2004 Wohnungsbau	1,090% normal verzir	EUR	01.01.2004 - 31.12.2029
107129 392	851000	Raiba Ybbstal/AT 20.630.281	ABA BA 10, ABA BA 10 Dorfmühle 01.01.1900	22.06.2004 BETRIEBE DER ABWASSE RBESEITIGUNG	1,090% normal verzir	EUR	01.01.2005 - 31.12.2030
107197 394	851000	Kommunalkredit/AT 113.383	Kanal BA 12(Maierhofen-Brandst.-Bur, Darlehen 01.01.1900	27.08.2007 BETRIEBE DER ABWASSE RBESEITIGUNG	0,593% euribor6m	EUR	30.06.2009 - 31.12.2033
107662 20081	240100	Raiffeisen Bausparkasse/AT 217829839	Neubau Kindergarten Kröllendorf, Darlehen 01.01.1900	27.08.2007 Vorschulische Erziehung	-0,297% euribor6m	EUR	01.06.2011 - 01.06.2026
108172 395	851000	Bank Austria/AT 53423446748	Kanalbau BA 12 2. Teil, Darlehen	04.11.2008 BETRIEBE DER ABWASSE RBESEITIGUNG	0,187% EURIBOR	EUR	01.01.2009 - 31.12.2033
108172 396	851000	Bank Austria/AT 53392681325	Kanalbau BA 12 3. Teil+BA 18, Darlehen	27.10.2009 BETRIEBE DER ABWASSE RBESEITIGUNG	0,837% EURIBOR	EUR	01.01.2010 - 31.12.2034

Kontonummer Darlehensnr.	Darlehenshöhe Gesamt	Buchwert 31.12.2022	Zugang	Tilgung	Zinsen	Summe Schuldendienst	Schuldendienst-ersätze	Buchwert 31.12.2023	Kursgewinn/ -verlust	Buchwert inkl. KG/KV	Netto Schuldendienst
103802 71	103 050,08	15 457,41	0,00	10 305,02	283,06	10 588,08	0,00	5 152,39	0,00	5 152,39	10 588,08
103803 92	879 195,95	149 380,43	0,00	35 167,84	5 915,38	41 083,22	27 478,77	114 212,59	0,00	114 212,59	13 604,45
103804 202	245 343,49	52 685,09	0,00	10 137,01	2 050,99	12 188,00	0,00	42 548,08	0,00	42 548,08	12 188,00
103805 312	43 749,05	8 749,85	0,00	1 749,96	354,97	2 104,93	0,00	6 999,89	0,00	6 999,89	2 104,93
103805 322	29 069,13	5 813,72	0,00	1 162,78	213,38	1 376,16	0,00	4 650,94	0,00	4 650,94	1 376,16
103809 10212	362 056,06	121 808,41	0,00	11 119,26	2 380,84	13 500,10	0,00	110 689,15	0,00	110 689,15	13 500,10
103905 411	500 000,00	266 666,62	0,00	33 333,34	9 887,69	43 221,03	7 062,91	233 333,28	0,00	233 333,28	36 158,12
107129 382	156 000,00	43 680,00	0,00	6 240,00	1 865,27	8 105,27	0,00	37 440,00	0,00	37 440,00	8 105,27
107129 392	138 000,00	38 640,00	0,00	5 520,00	1 650,03	7 170,03	0,00	33 120,00	0,00	33 120,00	7 170,03
107197 394	447 300,00	196 812,00	0,00	17 892,00	8 349,03	26 241,03	0,00	178 920,00	0,00	178 920,00	26 241,03
107662 20081	800 000,00	186 666,68	0,00	53 333,32	5 430,26	58 763,58	1 544,04	133 333,36	0,00	133 333,36	57 219,54
108172 395	190 700,00	83 908,00	0,00	7 628,00	3 174,47	10 802,47	0,00	76 280,00	0,00	76 280,00	10 802,47
108172 396	444 500,00	213 360,00	0,00	17 780,00	9 466,84	27 246,84	10 790,71	195 580,00	0,00	195 580,00	16 456,13

Kontonummer Darlehensnr.	Ansatz	Darlehensgeber/Staat Aktenzahl	Verwendungszweck Genehmigungsdatum/-vermerk	Beschluss-Datum	Zinssatz Zinsindikator	Währung	Laufzeit
108173 436	211000	Unbekannt/AT	Zu-u. Umbau Volksschule/Nabe	Zu-u. Umbau Volksschule/Nabe	-0,357% euribor6m	EUR	01.07.2023 - 30.06.2067
108173 437	894000	Unbekannt/AT	Schulumbau Veranstaltungsräume	Schulumbau Veranstaltungsräume	-0,357% euribor6m	EUR	01.07.2023 - 30.06.2067
108173 438	859000	Unbekannt/AT	LWL Leitungsbau 2023	LWL Leitungsbau 2023	-0,357% euribor6m	EUR	01.07.2023 - 30.06.2026
108174 363	850000	PSK/AT 118.7095	WVA BA 12, Werner-Gründe+Hiesbach	19.09.2005 Wohnungsbau	-0,237% euribor6m	EUR	01.01.2005 - 31.12.2030
108175 393	851000	Psk/AT 118.7088	ABA BA 12, Werner-Gründe+Hiesbach, Darlehen	19.09.2005 BETRIEBE DER ABWASSE RBESEITIGUNG	0,443% euribor6m	EUR	01.01.2006 - 31.12.2030
108957 405	850000	Hypo NÖ Wasserleitungsbau 2011/AT 0466172405	WVA 2011, Darlehen 01.01.1900	14.06.2011 Wohnungsbau	0,303% euribor6m	EUR	01.01.2012 - 01.12.2036
108957 427	850000	Hypo NÖ Wasserleitungsbau 2011/AT	Wasserversorgung 2020	Wasserversorgung 2020	0,700% FIX verzinst	EUR	01.12.2020 - 01.06.2045
108958 406	851000	Hypo NÖ Kanalbau/AT 0466172502	Kanalbau 2011, Darlehen 01.01.1900	14.06.2011 BETRIEBE DER ABWASSE RBESEITIGUNG	0,303% euribor6m	EUR	01.01.2012 - 01.12.2036
108958 429	851000	Hypo NÖ Kanalbau/AT 00466335908	Kanalbau 2020	Kanalbau 2020	0,700% FIX verzinst	EUR	01.06.2020 - 31.12.2045
109303 272	850000	Volksbank Alpenvorland/AT 2718765	WVA Südhang, Darlehen 01.01.1900	04.07.2006 Wohnungsbau	0,543% euribor6m	EUR	01.01.2007 - 31.12.2031
109303 391	851000	Volksbank Alpenvorland/AT 27187652101	Kanal Südhang Erweiterung, ABA 14.1, Kanal Südhang Erweiterung 01.01.1900	04.07.2006 BETRIEBE DER ABWASSE RBESEITIGUNG	0,543% euribor6m	EUR	01.01.2007 - 31.12.2031
109303 400	850000	Volksbank Alpenvorland/AT 27187652014	Wasserleitungsbau 2012, Darlehen 01.01.1900	26.06.2012 Wohnungsbau	0,893% euribor6m	EUR	01.01.2013 - 31.12.2037
109303 409	851000	Volksbank Alpenvorland/AT 27187652006	Kanalbau 2012, Darlehen 01.01.1900	26.06.2012 BETRIEBE DER ABWASSE RBESEITIGUNG	0,893% euribor6m	EUR	01.01.2013 - 01.12.2037
109933 154	029000	Bawag PSK/AT 00540054991	Amtshausumbau 2013, Darlehen	01.10.2013 Amtsgebäude	0,563% euribor6m	EUR	01.01.2014 - 31.12.2023

Kontonummer Darlehensnr.	Darlehenshöhe Gesamt	Buchwert 31.12.2022	Zugang	Tilgung	Zinsen	Summe Schuldendienst	Schuldendienst-ersätze	Buchwert 31.12.2023	Kursgewinn/ -verlust	Buchwert inkl. KG/KV	Netto Schuldendienst
108173 436	743 500,00	0,00	743 000,00	12 383,33	0,00	12 383,33	0,00	730 616,67	0,00	730 616,67	12 383,33
108173 437	480 300,00	0,00	480 300,00	8 005,00	0,00	8 005,00	0,00	472 295,00	0,00	472 295,00	8 005,00
108173 438	911 500,00	0,00	911 500,00	0,00	0,00	0,00	0,00	911 500,00	0,00	911 500,00	0,00
108174 363	32 000,00	10 240,00	0,00	1 280,00	348,68	1 628,68	0,00	8 960,00	0,00	8 960,00	1 628,68
108175 393	102 000,00	32 640,00	0,00	4 080,00	1 239,65	5 319,65	0,00	28 560,00	0,00	28 560,00	5 319,65
108957 405	311 000,00	174 160,00	0,00	12 440,00	6 513,10	18 953,10	0,00	161 720,00	0,00	161 720,00	18 953,10
108957 427	85 000,00	78 061,20	0,00	3 469,40	547,85	4 017,25	0,00	74 591,80	0,00	74 591,80	4 017,25
108958 406	185 900,00	104 104,00	0,00	7 436,00	3 893,20	11 329,20	7 391,09	96 668,00	0,00	96 668,00	3 938,11
108958 429	260 000,00	238 775,48	0,00	10 612,26	1 675,76	12 288,02	0,00	228 163,22	0,00	228 163,22	12 288,02
109303 272	43 500,00	15 660,00	0,00	1 740,00	329,80	2 069,80	0,00	13 920,00	0,00	13 920,00	2 069,80
109303 391	81 100,00	29 196,00	0,00	3 244,00	614,70	3 858,70	1 367,54	25 952,00	0,00	25 952,00	2 491,16
109303 400	228 900,00	137 340,00	0,00	9 156,00	3 874,50	13 030,50	0,00	128 184,00	0,00	128 184,00	13 030,50
109303 409	169 700,00	101 820,00	0,00	6 788,00	2 877,50	9 665,50	2 030,79	95 032,00	0,00	95 032,00	7 634,71
109933 154	50 000,00	5 000,00	0,00	5 000,00	144,58	5 144,58	0,00	0,00	0,00	0,00	5 144,58

Kontonummer Darlehensnr.	Ansatz	Darlehensgeber/Staat Aktenzahl	Verwendungszweck Genehmigungsdatum/-vermerk	Beschluss-Datum	Zinssatz Zinsindikator	Währung	Laufzeit
109934 399	850000	Bawag PSK/AT 00540054983	Wasserleitungsbau 2013, BA 17, Darlehen	01.10.2013 Wohnungsbau	0,563% euribor6m	EUR	01.01.2014 - 31.12.2038
109951 20072	240000	BawagPSK/AT AT2960000540062552	Kindergarten Allhartsberg Sanierung, Darlehen 01.01.1900	29.10.2014 Vorschulische Erziehung	0,403% euribor6m	EUR	01.01.2015 - 31.12.2029
109952 374	612000	Sparkasse/AT	Straßenbau 2014, Darlehen 01.01.1900	29.10.2014 GEMEINDESTRASSEN UND WEGE	0,680% EURIBOR	EUR	01.06.2015 - 01.12.2024
110267 375	850000	Sparkasse Amstetten/AT AT552020200007621949	Wasserleitungsbau 2015, Darlehen 01.01.1900	22.09.2015 Wohnungsbau	0,720% EURIBOR	EUR	01.06.2016 - 01.12.2040
110268 410	851000	Sparkasse Amstetten/AT AT562020200007621931	Kanalbau 2015, Darlehen 01.01.1900	22.09.2015 BETRIEBE DER ABWASSE RBESEITIGUNG	0,720% EURIBOR	EUR	01.01.2016 - 01.12.2040
110889 412	612000	Sparkassse/AT	FSA Darlehen Straßenbau 2016, Darlehen 01.01.1900	20.12.2016 GEMEINDESTRASSEN UND WEGE	0,940% FIX verzinst	EUR	01.06.2017 - 01.12.2026
110890 413	840000	Sparkasse/AT AT662020200007622236	FSA Anschlussfinanzierung Grundkauf, Darlehen 01.01.1900	20.12.2016 Liegenschaften	1,090% normal verzir	EUR	01.01.2017 - 31.12.2026
111244 414	840000	Hypo Nö Grundkauf/AT 466-274704	FSA Impulsförderung 2017, Grundkauf, Darlehen Willim 01.01.1900	28.06.2017 Liegenschaften	1,135% FIX verzinst	EUR	01.12.2017 - 01.12.2032
111494 415	851000	Hypo NÖ Kanalbau 2018/AT 466-288101	Kanalbau 2018 (Nagelhoferwiese), Darlehen 01.01.1900	28.02.2018 BETRIEBE DER ABWASSE RBESEITIGUNG	0,540% EURIBOR	EUR	01.06.2018 - 01.06.2043
111495 416	060000	Hypo Nö Vereinhaus-Umbau FF/AT 466-288004	Zubau Vereinshaus Feuerwehr, Darlehen 01.01.1900	28.02.2018 Sonstige Massnahmen	0,540% EURIBOR	EUR	01.06.2018 - 01.06.2036
111496 417	820000	Hypo NÖ Neubau Bauhof/AT 466-287903	Neubau Bauhof, Darlehen 01.01.1900	28.02.2018 Betriebsähnliche Einrichtungen und Betriebe	0,540% EURIBOR	EUR	01.06.2018 - 01.06.2033
111497 418	840000	Hypo NÖ Grundankauf Nagelhofer/AT 466-287806	Grundkauf 2018 (Nagelhofer), Darlehen 01.01.1900	28.02.2018 Liegenschaften	0,540% EURIBOR	EUR	01.06.2018 - 01.06.2033
111500 419	060000	Hypo NÖ Vereinhaus-Umbau Vereine/AT 466-288004	Darlehen FSA Zubau Vereine, Darlehen 01.01.1900	28.02.2018 Sonstige Massnahmen	0,540% EURIBOR	EUR	01.06.2018 - 01.06.2036
111501 420	612000	Sparkasse Amstetten/AT	Straßenbau 2018, Darlehen FSA	28.02.2018 GEMEINDESTRASSEN UND WEGE	0,510% EURIBOR	EUR	01.12.2018 - 01.06.2031
111745 421	612000	Raiffeisenbank Ybbstal/AT 3-00.600.247	Straßenbau 2019, Darlehen 01.07.2019/LFSA	28.03.2019 GEMEINDESTRASSEN UND WEGE	0,420% EURIBOR	EUR	01.06.2019 - 01.06.2032

Kontonummer Darlehensnr.	Darlehenshöhe Gesamt	Buchwert 31.12.2022	Zugang	Tilgung	Zinsen	Summe Schuldendienst	Schuldendienst-ersätze	Buchwert 31.12.2023	Kursgewinn/ -verlust	Buchwert inkl. KG/KV	Netto Schuldendienst
109934 399	317 000,00	202 880,00	0,00	12 680,00	8 133,99	20 813,99	0,00	190 200,00	0,00	190 200,00	20 813,99
109951 20072	203 000,00	94 733,30	0,00	13 533,33	3 559,18	17 092,51	4 501,35	81 199,97	0,00	81 199,97	12 591,16
109952 374	305 000,00	61 000,00	0,00	30 500,00	1 969,54	32 469,54	1 601,25	30 500,00	0,00	30 500,00	30 868,29
110267 375	200 000,00	144 000,00	0,00	8 000,00	5 497,32	13 497,32	0,00	136 000,00	0,00	136 000,00	13 497,32
110268 410	152 000,00	109 440,00	0,00	6 080,00	4 177,96	10 257,96	34,88	103 360,00	0,00	103 360,00	10 223,08
110889 412	136 000,00	54 400,00	0,00	13 600,00	479,40	14 079,40	479,40	40 800,00	0,00	40 800,00	13 600,00
110890 413	350 000,00	140 000,00	0,00	35 000,00	1 430,63	36 430,63	1 430,63	105 000,00	0,00	105 000,00	35 000,00
111244 414	800 000,00	506 666,63	0,00	53 333,34	10 374,80	63 708,14	10 561,73	453 333,29	0,00	453 333,29	53 146,41
111494 415	469 500,00	384 990,00	0,00	18 780,00	13 834,38	32 614,38	0,00	366 210,00	0,00	366 210,00	32 614,38
111495 416	540 000,00	404 972,20	0,00	29 997,96	14 442,05	44 440,01	5 604,21	374 974,24	0,00	374 974,24	38 835,80
111496 417	430 000,00	302 931,01	0,00	28 850,58	10 734,00	39 584,58	8 430,32	274 080,43	0,00	274 080,43	31 154,26
111497 418	280 000,00	195 999,95	0,00	18 666,68	6 945,03	25 611,71	5 042,99	177 333,27	0,00	177 333,27	20 568,72
111500 419	350 000,00	262 490,70	0,00	19 446,50	9 362,23	28 808,73	3 632,99	243 044,20	0,00	243 044,20	25 175,74
111501 420	364 800,00	238 523,07	0,00	28 061,54	8 382,51	36 444,05	3 901,12	210 461,53	0,00	210 461,53	32 542,93
111745 421	430 000,00	279 500,00	0,00	43 000,00	9 334,66	52 334,66	7 016,91	236 500,00	0,00	236 500,00	45 317,75

Kontonummer Darlehensnr.	Ansatz	Darlehensgeber/Staat Aktenzahl	Verwendungszweck Genehmigungsdatum/-vermerk	Beschluss-Datum	Zinssatz Zinsindikator	Währung	Laufzeit
111745 426	612000	Raiffeisenbank Ybbstal/AT	Straßenbau 2020	Straßenbau 2020	0,000%	EUR euribor3m	01.06.2020 - 31.12.2030
111747 423	850000	Raiffeisenbank Ybbstal/AT 4-00.600.247	Wasserleitungsbau 2019, Darlehen 01.01.1900	28.03.2019 Wohnungsbau	0,420%	EUR EURIBOR	01.06.2019 - 01.06.2044
111748 424	851000	Raiffeisenbank Ybbstal/AT 5-00.600.247	Kanal 2019, Darlehen 01.01.1900	28.03.2019 BETRIEBE DER ABWASSE RBESEITIGUNG	0,420%	EUR EURIBOR	01.01.2019 - 31.12.2044

1.4.2. ... von Finanzunternehmen im Ausland

1.5. ... von Sonstigen

Zwischensumme

2. Finanzschulden für den laufenden Aufwand

2.1. ... von Trägern des öffentlichen Rechts

2.1.1. ... von Bund, Budesfonds, Bundeskammern

2.1.2. ... von Ländern, Landesfonds, Landeskammern

2.1.3. ... von Gemeinden, Gemeindeverbänden, Gemeindefonds

2.1.4. ... von Sozialversicherungsträgern

2.1.5. ... von sonstigen Trägern des öfftenlichen Rechts

2.2. ... von Beteiligungen der Gebietskörperschaft (ohne Finanzunternehmungen)

2.3. ... von Unternehmen (ohne Beteiligungen und ohne Finanzunternehmungen)

2.4. ... von Finanzunternehmen

2.4.1. ... von Finanzunternehmen im Inland

2.4.2. ... von Finanzunternehmen im Ausland

2.5. ... von Sonstigen

Zwischensumme

SUMME (1 und 2)
Davon ohne A85-89
Davon A85-89

Kontonummer Darlehensnr.	Darlehenshöhe Gesamt	Buchwert 31.12.2022	Zugang	Tilgung	Zinsen	Summe Schuldendienst	Schuldendienst-ersätze	Buchwert 31.12.2023	Kursgewinn/ -verlust	Buchwert inkl. KG/KV	Netto Schuldendienst
111745 426	686 000,00	514 500,00	0,00	68 600,00	17 293,04	85 893,04	11 743,13	445 900,00	0,00	445 900,00	74 149,91
111747 423	393 000,00	337 980,00	0,00	15 720,00	11 665,58	27 385,58	0,00	322 260,00	0,00	322 260,00	27 385,58
111748 424	731 900,00	629 434,00	0,00	29 276,00	21 725,28	51 001,28	0,00	600 158,00	0,00	600 158,00	51 001,28
		8 199 590,13	**2 914 300,00**	**887 738,73**	**256 494,59**	**1 144 233,32**	**197 787,86**	**10 226 151,40**	**0,00**	**10 226 151,40**	**946 445,46**
		0,00	**0,00**	**0,00**	**0,00**	**0,00**	**0,00**	**0,00**	**0,00**	**0,00**	**0,00**
		8 199 590,13	**2 914 300,00**	**887 738,73**	**256 494,59**	**1 144 233,32**	**197 787,86**	**10 226 151,40**	**0,00**	**10 226 151,40**	**946 445,46**
		3 737 307,57	**743 000,00**	**510 798,28**	**114 759,38**	**625 557,66**	**77 176,53**	**3 969 509,29**	**0,00**	**3 969 509,29**	**548 381,13**
		4 462 282,56	**2 171 300,00**	**376 940,45**	**141 735,21**	**518 675,66**	**120 611,33**	**6 256 642,11**	**0,00**	**6 256 642,11**	**398 064,33**

Anlagenspiegel Einzelkonten (Anlage 6g)

Ansatz	MVAG Konto	Bezeichnung	Inbetrieb-nahme	RND	ND	Buchwert 31.12.2022	Zugänge/ +	Abgänge/ Umbuchungen -	Wertaufholung+/ Wertminderung-	Abschreibung	Buchwert 31.12.2023
010000	**Hauptverwaltung**					**381 945,50**	**3 906,73**	**0,00**	**0,00**	**22 643,61**	**363 208,62**
	1010	**Immaterielle Vermögenswerte**				**0,00**	**0,00**	**0,00**	**0,00**	**0,00**	**0,00**
	2/0440001/01700	k5-Programme	15.05.2019	0,0	4,0	0,00	0,00	0,00	0,00	0,00	0,00
	1021	**Grundstücke, Grundstückseinrichtungen und Infrastruktur**				**25 354,65**	**0,00**	**0,00**	**0,00**	**0,00**	**25 354,65**
	1/0020001/00185	Grundstück Nr. 457/2, KG-Nr. 03301, Bauflächen Gebäude	01.01.1900			16 488,30	0,00	0,00	0,00	0,00	16 488,30
	1/0020001/00186	Grundstück Nr. 457/2, KG-Nr. 03301, Bauflächen Gebäude	01.01.1900			1 607,35	0,00	0,00	0,00	0,00	1 607,35
	1/0030001/00187	Grundstück Nr. 457/2, KG-Nr. 03301, Gärten Gärten, 175,0	01.01.1900			7 259,00	0,00	0,00	0,00	0,00	7 259,00
	1022	**Gebäude und Bauten**				**348 347,94**	**0,00**	**0,00**	**0,00**	**16 588,00**	**331 759,94**
	3/0060001/01290	Amtsgebäude	01.01.1994	20,0	50,0	348 347,94	0,00	0,00	0,00	16 588,00	331 759,94
	1025	**Technische Anlagen, Fahrzeuge und Maschinen**				**0,00**	**1 052,65**	**0,00**	**0,00**	**150,38**	**902,27**
	3/0180001/00001	Webcam 2023	03.04.2023	6,0	7,0	0,00	1 052,65	0,00	0,00	150,38	902,27
	1026	**Amts-, Betriebs- und Geschäftsausstattung**				**8 242,91**	**2 854,08**	**0,00**	**0,00**	**5 905,23**	**5 191,76**
	3/0110002/01801	Büromöbel 2021, Schreibtisch	20.05.2021	7,0	10,0	1 286,03	0,00	0,00	0,00	160,75	1 125,28
	3/0180003/00001	Computerarbeitsplatz neu 2021	30.04.2021	1,0	4,0	835,40	0,00	0,00	0,00	417,70	417,70
	4/0100004/01665	Tresor 2013, Amtshaus	31.12.2013	14,5	25,0	1 210,13	0,00	0,00	0,00	78,07	1 132,06
	4/0110002/01664	Amtshaus Küche OG 2013	31.12.2013	0,0	10,0	403,00	0,00	0,00	0,00	403,00	0,00
	4/0110002/01670	Drehstuhl 2017 Büro Amtshaus	18.08.2017	3,5	10,0	258,71	0,00	0,00	0,00	57,49	201,22
	4/0110002/01671	Drehstuhl 2019 Büro Amtshaus	30.06.2019	5,0	10,0	265,80	0,00	0,00	0,00	44,30	221,50
	4/0110002/00300	Amtshaus Einrichtung 2013	31.12.2013	0,0	10,0	2 730,32	0,00	0,00	0,00	2 730,32	0,00
	4/0180003/01662	EDV Austattung 2018 Amtshaus	31.12.2018	0,0	4,0	0,00	0,00	0,00	0,00	0,00	0,00
	4/0180003/01663	I-Pad 2019 Amtshaus	30.06.2019	0,0	4,0	0,00	0,00	0,00	0,00	0,00	0,00
	4/0180003/01667	Drucker 2015 Amtshaus	31.12.2015	0,0	4,0	0,00	0,00	0,00	0,00	0,00	0,00
	4/0180003/01727	Fernseher Amtshaus	01.01.1900	0,0	4,0	0,00	0,00	0,00	0,00	0,00	0,00
	4/0180003/01729	EDV Einrichtung 2023	09.10.2023	3,5	4,0	0,00	1 975,68	0,00	0,00	246,96	1 728,72
	4/0180003/00301	EDV Austattung 2017 Amtshaus	31.12.2017	0,0	4,0	0,00	0,00	0,00	0,00	0,00	0,00
	4/0180004/01666	Fotoapperat 2014 Amtshaus	31.12.2014	0,0	8,0	0,00	0,00	0,00	0,00	0,00	0,00
	4/0330001/01232	Telefonanlage 2021 Gemeindeamt	07.06.2021	2,0	5,0	547,92	0,00	0,00	0,00	182,64	365,28
	4/0330001/00302	Telefonanlage 2018 Amtshaus	31.12.2018	0,0	5,0	705,60	0,00	0,00	0,00	705,60	0,00
	5/0110002/01286	Gemeindeamt Regale für Archiv	24.07.2023	10,0	10,0	0,00	878,40	0,00	0,00	878,40	0,00
022000	**STANDESAMT**					**184,71**	**344,17**	**0,00**	**0,00**	**328,72**	**200,16**
	1026	**Amts-, Betriebs- und Geschäftsausstattung**				**184,71**	**344,17**	**0,00**	**0,00**	**328,72**	**200,16**
	3/0110002/01802	Einrichtung Standesamtsaal 2022	29.06.2022	8,0	10,0	184,71	344,17	0,00	0,00	328,72	200,16
031000	**RAUMORDNUNG UND RAUM PLANUNG**					**13 638,45**	**0,00**	**0,00**	**0,00**	**4 536,61**	**9 101,84**
	1010	**Immaterielle Vermögenswerte**				**13 638,45**	**0,00**	**0,00**	**0,00**	**4 536,61**	**9 101,84**
	2/0440001/01251	FWPL 2009	01.01.2009	0,0	10,0	0,00	0,00	0,00	0,00	0,00	0,00

Ansatz	MVAG Konto	Bezeichnung	Inbetrieb-nahme	RND	ND	Buchwert 31.12.2022	Zugänge/ +	Abgänge/ Umbuchungen -	Wertaufholung+/ Wertminderung-	Abschreibung	Buchwert 31.12.2023
	2/0440001/01252	FWPL 2010	01.01.2010	0,0	10,0	0,00	0,00	0,00	0,00	0,00	0,00
	2/0440001/01253	FWPL 2011	01.01.2011	0,0	10,0	0,00	0,00	0,00	0,00	0,00	0,00
	2/0440001/01254	FWPL 2012	01.01.2012	0,0	10,0	0,00	0,00	0,00	0,00	0,00	0,00
	2/0440001/01255	FWPL 2013	01.01.2013	0,0	10,0	0,00	0,00	0,00	0,00	0,00	0,00
	2/0440001/01256	FWPL 2014	01.01.2014	0,0	10,0	1 060,00	0,00	0,00	0,00	1 060,00	0,00
	2/0440001/01257	FWPL 2015	01.01.2015	1,0	10,0	3 100,00	0,00	0,00	0,00	1 550,00	1 550,00
	2/0440001/01258	FWPL 2017	01.01.2017	3,0	10,0	3 748,00	0,00	0,00	0,00	937,00	2 811,00
	2/0440001/01259	FWPL 2018	01.01.2018	4,0	10,0	2 340,00	0,00	0,00	0,00	468,00	1 872,00
	2/0440001/01728	FWPL 2019	01.09.2019	5,5	10,0	3 390,45	0,00	0,00	0,00	521,61	2 868,84
060000	**Vereinshaus**					**2 466 158,68**	**0,00**	**0,00**	**0,00**	**118 781,81**	**2 347 376,87**
	1021	**Grundstücke, Grundstückseinrichtungen und Infrastruktur**				**295 441,30**	**0,00**	**0,00**	**0,00**	**0,00**	**295 441,30**
	1/0020001/00227	Grundstück Nr. 565/20, KG-Nr. 03301, Bauflächen Vereinsl	01.01.1900			45 835,40	0,00	0,00	0,00	0,00	45 835,40
	1/0020002/00228	Grundstück Nr. 565/20, KG-Nr. 03301, SonstigeVereinshau	01.01.1900			249 605,90	0,00	0,00	0,00	0,00	249 605,90
	1022	**Gebäude und Bauten**				**2 010 802,27**	**0,00**	**0,00**	**0,00**	**73 713,90**	**1 937 088,37**
	3/0060001/01190	Errichtung Vereinshaus 2000	01.01.2000	26,0	50,0	881 820,00	0,00	0,00	0,00	32 660,00	849 160,00
	3/0060001/01672	Zubau Vereinshaus 2018-2019	01.09.2019	26,5	31,0	1 128 982,27	0,00	0,00	0,00	41 053,90	1 087 928,37
	1026	**Amts-, Betriebs- und Geschäftsausstattung**				**254 164,98**	**0,00**	**0,00**	**0,00**	**48 509,83**	**205 655,15**
	2/0110001/01725	Böden2019	01.09.2019	0,5	5,0	18 140,86	0,00	0,00	0,00	12 093,91	6 046,95
	2/0110002/01191	Einrichtung Vereinshaus 2000	01.01.2000	0,0	10,0	0,00	0,00	0,00	0,00	0,00	0,00
	2/0110002/01724	Einrichtung Vereinshaus 2019	01.09.2019	5,5	10,0	167 838,35	0,00	0,00	0,00	25 821,28	142 017,07
	2/0280002/01726	Lift 2019	01.09.2019	5,5	10,0	68 062,25	0,00	0,00	0,00	10 471,12	57 591,13
	5/0180003/01690	EDV Vereinshaus	23.09.2019	0,0	4,0	123,52	0,00	0,00	0,00	123,52	0,00
	1311	**Investitionszuschüsse von Trägern öffentlichen Rechts**				**-94 249,87**	**0,00**	**0,00**	**0,00**	**-3 441,92**	**-90 807,95**
	2/0110002/01778	KT Einrichtung 2000	01.01.2000	0,0	10,0	0,00	0,00	0,00	0,00	0,00	0,00
	3/0060001/01777	KT Errichtung Vereinshaus 2000	01.01.2000	26,0	50,0	-21 762,00	0,00	0,00	0,00	-806,00	-20 956,00
	3/0060001/01793	KT Zubau Vereinshaus 2018-2019	31.12.2019	26,5	31,0	-72 487,87	0,00	0,00	0,00	-2 635,92	-69 851,95
163000	**FREIWILLIGE FEUERWEH REN**					**531 269,18**	**8 514,14**	**0,00**	**0,00**	**11 438,95**	**528 344,37**
	1021	**Grundstücke, Grundstückseinrichtungen und Infrastruktur**				**68 704,00**	**0,00**	**0,00**	**0,00**	**0,00**	**68 704,00**
	1/0030001/00289	Grundstück Nr. 804/3, KG-Nr. 3312, FF Wallmersdorf neu /	01.01.1900			68 704,00	0,00	0,00	0,00	0,00	68 704,00
	1022	**Gebäude und Bauten**				**462 565,18**	**8 514,14**	**0,00**	**0,00**	**11 438,95**	**459 640,37**
	2/0060001/01702	Zeughaus Wallmersdorf	01.07.2004	30,5	50,0	87 499,99	0,00	0,00	0,00	2 777,78	84 722,21
	2/0060001/01796	FF-Haus Wallmersdorf Zubau 2021	01.09.2022	48,5	50,0	371 556,09	8 514,14	0,00	0,00	7 658,57	372 411,66
	3/0330001/00001	Sirenenanlage FF Haus Wallmersdorf 2021	29.07.2021	2,5	5,0	3 509,10	0,00	0,00	0,00	1 002,60	2 506,50

Ansatz	MVAG Konto	Bezeichnung	Inbetrieb-nahme	RND	ND	Buchwert 31.12.2022	Zugänge/ + Umbuchungen	Abgänge/ -	Wertaufholung+/ Wertminderung-	Abschreibung	Buchwert 31.12.2023
163010	**FF Auto Allhartsberg**					**0,00**	**541 933,43**	**225 805,60**	**0,00**	**15 806,39**	**300 321,44**
	1025	**Technische Anlagen, Fahrzeuge und Maschinen**				**0,00**	**541 933,43**	**0,00**	**0,00**	**27 096,67**	**514 836,76**
	5/0150002/00001	HLFA 3 FF Allhartsberg	28.08.2023	9,5	10,0	0,00	541 933,43	0,00	0,00	27 096,67	514 836,76
	1313	**Investitionszuschüsse von Übrigen**				**0,00**	**0,00**	**225 805,60**	**0,00**	**-11 290,28**	**-214 515,32**
	5/0150002/00002	KT HLFA 3 FF Allhartsberg	13.12.2023	9,5	10,0	0,00	0,00	225 805,60	0,00	-11 290,28	-214 515,32
211000	**Volksschulen**					**968 704,14**	**897 270,68**	**49 070,00**	**0,00**	**26 157,55**	**1 790 747,27**
	1010	**Immaterielle Vermögenswerte**				**0,00**	**288,60**	**0,00**	**0,00**	**288,60**	**0,00**
	2/0440001/01729	Software für Volksschule	28.10.2022	4,0	4,0	0,00	288,60	0,00	0,00	288,60	0,00
	1021	**Grundstücke, Grundstückseinrichtungen und Infrastruktur**				**316 883,72**	**0,00**	**370,00**	**0,00**	**806,06**	**315 707,66**
	1/0020001/00219	Grundstück Nr. 551/2, KG-Nr. 03301, Bauflächen Schule G	01.01.1900			141 602,35	0,00	0,00	0,00	0,00	141 602,35
	1/0020001/00220	Grundstück Nr. 551/2, KG-Nr. 03301, Bauflächen Schule G	01.01.1900			14 673,55	0,00	0,00	0,00	0,00	14 673,55
	1/0030001/00221	Grundstück Nr. 551/2, KG-Nr. 03301, Gärten Schule Gärter	01.01.1900			144 889,64	0,00	370,00	0,00	0,00	144 519,64
	2/0070003/01674	Errichtung Lern-Arena	01.09.2009	18,5	33,0	15 718,18	0,00	0,00	0,00	806,06	14 912,12
	1022	**Gebäude und Bauten**				**657 020,00**	**894 241,07**	**0,00**	**0,00**	**21 134,86**	**1 530 126,21**
	2/0060001/01675	Zubau VS 2005	31.12.2005	31,5	50,0	657 020,00	0,00	0,00	0,00	20 216,00	636 804,00
	3/0060001/01794	Schulzu-umbau, Nachmittagsbetreuung			50,0	0,00	894 241,07	0,00	0,00	918,86	893 322,21
	1025	**Technische Anlagen, Fahrzeuge und Maschinen**				**3 821,63**	**1 978,46**	**0,00**	**0,00**	**2 301,83**	**3 498,26**
	3/0110002/01806	Einrichtung VS 2023	31.05.2024	10,0	10,0	0,00	1 320,00	0,00	0,00	0,00	1 320,00
	4/0180004/01670	Edv-Ausstattung Volksschule 2023	28.08.2023	8,0	8,0	0,00	658,46	0,00	0,00	658,46	0,00
	4/0330001/01231	Telefonanlage Volksschule 2020	23.12.2020	1,5	5,0	3 466,06	0,00	0,00	0,00	1 386,42	2 079,64
	5/0180003/01691	Ipad inkl. Schutzhülle	20.12.2019	0,0	4,0	59,70	0,00	0,00	0,00	59,70	0,00
	5/0180003/01692	I-Pad inkl. Schutzhülle 2020	14.10.2020	0,5	4,0	295,87	0,00	0,00	0,00	197,25	98,62
	1026	**Amts-, Betriebs- und Geschäftsausstattung**				**6 696,97**	**762,55**	**0,00**	**0,00**	**2 432,26**	**5 027,26**
	4/0110002/01677	VS-Ausstattung 2018	31.12.2018	4,5	10,0	1 036,45	0,00	0,00	0,00	188,45	848,00
	4/0110002/01678	VS-Ausstattung 2017	31.12.2017	3,5	10,0	771,63	0,00	0,00	0,00	171,47	600,16
	4/0110002/01679	VS-Ausstattung 2016	31.12.2016	2,5	10,0	211,59	0,00	0,00	0,00	60,45	151,14
	4/0110002/01680	VS-Ausstattung 2014	31.12.2014	0,5	10,0	138,26	0,00	0,00	0,00	92,17	46,09
	4/0110002/01681	VS-Ausstattung 2013	31.12.2013	0,0	10,0	236,54	0,00	0,00	0,00	236,54	0,00
	4/0110002/01682	VS-Ausstattung 2012	31.12.2012	0,0	10,0	0,00	0,00	0,00	0,00	0,00	0,00
	4/0110002/01683	VS-Ausstattung 2011	31.12.2011	0,0	10,0	0,00	0,00	0,00	0,00	0,00	0,00
	4/0110002/01684	VS-Ausstattung 2010	31.12.2010	0,0	10,0	0,00	0,00	0,00	0,00	0,00	0,00
	4/0110002/01685	VS-Ausstattung 2009	31.12.2009	0,0	10,0	0,00	0,00	0,00	0,00	0,00	0,00
	4/0180003/01668	EDV-Ausstattung 2017 Volksschule	31.12.2017	0,0	4,0	0,00	0,00	0,00	0,00	0,00	0,00
	4/0180004/01669	Kopierer 2018 Volksschule	15.02.2018	2,0	8,0	1 837,50	0,00	0,00	0,00	612,50	1 225,00
	5/0110002/01280	Einrichtung VS 2021	17.06.2021	7,0	10,0	2 465,00	762,55	0,00	0,00	1 070,68	2 156,87

Ansatz	MVAG Konto	Bezeichnung	Inbetrieb-nahme	RND	ND	Buchwert 31.12.2022	Zugänge/ +	Abgänge/ Umbuchungen -	Wertaufholung+/ Wertminderung-	Abschreibung	Buchwert 31.12.2023
	1311	**Investitionszuschüsse von Trägern öffentlichen Rechts**				**-15 718,18**	**0,00**	**48 700,00**	**0,00**	**-806,06**	**-63 612,12**
	2/0070003/01794	KT Errichtung Lern-Arena	31.12.2009	18,5	33,0	-15 718,18	0,00	0,00	0,00	-806,06	-14 912,12
	3/0270002/00001	KT Schulbeleuchtung Umstellung auf LED, KIP	24.07.2023	0,0	0,0	0,00	0,00	48 700,00	0,00	0,00	-48 700,00
211100	**Nachmittagsbetreuung VS**					**282 025,84**	**0,00**	**0,00**	**0,00**	**7 325,35**	**274 700,49**
	1022	**Gebäude und Bauten**				**356 433,00**	**0,00**	**0,00**	**0,00**	**9 258,00**	**347 175,00**
	2/0060001/01676	Zubau Nachmittagsbetreuung 2011	31.12.2011	37,5	50,0	356 433,00	0,00	0,00	0,00	9 258,00	347 175,00
	1311	**Investitionszuschüsse von Trägern öffentlichen Rechts**				**-74 407,16**	**0,00**	**0,00**	**0,00**	**-1 932,65**	**-72 474,51**
	2/0060001/01795	KT Zubau Nachmittagsbetreuung 2011	06.12.2012	37,5	50,0	-74 407,16	0,00	0,00	0,00	-1 932,65	-72 474,51
240000	**Kindergarten Allhartsberg**					**540 286,54**	**878,92**	**0,00**	**0,00**	**27 094,97**	**514 070,49**
	1021	**Grundstücke, Grundstückseinrichtungen und Infrastruktur**				**395,00**	**0,00**	**0,00**	**0,00**	**158,00**	**237,00**
	3/0290003/01284	Spielgeräte 2014-2015, Kindergarten Allhartsberg	01.09.2015	1,5	10,0	395,00	0,00	0,00	0,00	158,00	237,00
	1022	**Gebäude und Bauten**				**515 344,92**	**0,00**	**0,00**	**0,00**	**16 624,03**	**498 720,89**
	3/0060001/01687	KiGa - Gebäude Allhartsberg	01.01.2004	30,0	50,0	515 344,92	0,00	0,00	0,00	16 624,03	498 720,89
	1026	**Amts-, Betriebs- und Geschäftsausstattung**				**24 546,62**	**878,92**	**0,00**	**0,00**	**10 312,94**	**15 112,60**
	3/0100005/00001	Kasten im Multiraum, 2020, Kiga Allhartsberg	22.10.2020	6,5	10,0	990,37	0,00	0,00	0,00	132,05	858,32
	5/0110002/01279	Einrichtung 2014-2015 Kindergarten Allhartsberg	01.09.2015	1,5	10,0	23 057,50	0,00	0,00	0,00	9 223,00	13 834,50
	5/0110002/01281	Einrichtung Kiga Allh. 2021	24.11.2021	10,0	10,0	0,00	0,00	0,00	0,00	0,00	0,00
	5/0110002/01283	Einrichtung Kiga Allh. 2022	28.03.2022	9,0	10,0	0,00	198,92	0,00	0,00	135,39	63,53
	5/0110002/01287	Einrichtung Kiga Allh 2023	29.01.2024	10,0	10,0	0,00	680,00	0,00	0,00	680,00	0,00
	5/0180003/01689	Laptop Kindergarten Allhartsberg	31.12.2014	0,0	4,0	0,00	0,00	0,00	0,00	0,00	0,00
	5/0180004/01688	Kopierer 2018 Kindergarten Allhartsberg	31.12.2018	2,5	8,0	498,75	0,00	0,00	0,00	142,50	356,25
240100	**Kindergarten Kröllendorf**					**129 724,15**	**766,65**	**0,00**	**0,00**	**8 794,01**	**121 696,79**
	1021	**Grundstücke, Grundstückseinrichtungen und Infrastruktur**				**5 141,00**	**0,00**	**0,00**	**0,00**	**514,00**	**4 627,00**
	3/0040008/01231	Zaun	09.07.2009	5,5	20,0	1 950,00	0,00	0,00	0,00	300,00	1 650,00
	3/0040013/01237	Spielplatzanlage	31.08.2008	17,5	33,0	2 775,00	0,00	0,00	0,00	150,00	2 625,00
	3/0290003/01226	Spielgeräte Außen Kindergarten Kröllendorf	09.07.2009	0,0	10,0	0,00	0,00	0,00	0,00	0,00	0,00
	3/0290003/01285	Sandkiste	06.11.2019	5,5	10,0	416,00	0,00	0,00	0,00	64,00	352,00
	1022	**Gebäude und Bauten**				**452 063,00**	**0,00**	**0,00**	**0,00**	**16 762,00**	**435 301,00**
	3/0060001/01225	Baukosten Kindergarten Kröllendorf	09.07.2009	35,5	50,0	447 563,00	0,00	0,00	0,00	12 262,00	435 301,00
	3/0110001/01244	Böden Kindergarten Kröllendorf	31.08.2008	0,0	5,0	0,00	0,00	0,00	0,00	0,00	0,00
	3/0120001/01243	Heizung Kindergarten Kröllendorf	31.08.2008	0,0	15,0	4 500,00	0,00	0,00	0,00	4 500,00	0,00
	3/0260001/01242	Lüftung+Sanitär Kindergarten Kröllendorf	31.08.2008	0,0	10,0	0,00	0,00	0,00	0,00	0,00	0,00

Ansatz	MVAG Konto	Bezeichnung	Inbetrieb-nahme	RND	ND	Buchwert 31.12.2022	Zugänge/ +	Abgänge/ Umbuchungen -	Wertaufholung+/ Wertminderung-	Abschreibung	Buchwert 31.12.2023
	1026	**Amts-, Betriebs- und Geschäftsausstattung**				**1 750,15**	**766,65**	**0,00**	**0,00**	**538,01**	**1 978,79**
	3/0110002/01227	Einrichtung Kindergarten Kröllendorf	09.07.2009	0,0	10,0	0,00	183,32	0,00	0,00	183,32	0,00
	3/0110002/01800	Liegematten Kuschelbereich 2020	31.03.2020	6,0	10,0	662,28	0,00	0,00	0,00	94,61	567,67
	3/0110002/01805	Einrichtung Kiga KD, 2023	14.12.2023	9,5	10,0	0,00	583,33	0,00	0,00	29,17	554,16
	3/0290003/01286	Ausstattung 2021	11.05.2021	7,0	10,0	497,24	0,00	0,00	0,00	62,16	435,08
	4/0180003/01228	EDV Kiga KD	09.07.2009	0,0	4,0	0,00	0,00	0,00	0,00	0,00	0,00
	4/0180003/01232	Drucker Kindergarten Kröllendorf	15.05.2018	0,0	4,0	0,00	0,00	0,00	0,00	0,00	0,00
	4/0180004/01229	Kopierer Kindergarten Kröllendorf	19.09.2018	2,5	8,0	590,63	0,00	0,00	0,00	168,75	421,88
	4/0330001/01230	Telefonanlage Kindergarten Kröllendorf	01.01.1900	0,0	5,0	0,00	0,00	0,00	0,00	0,00	0,00
	1311	**Investitionszuschüsse von Trägern öffentlichen Rechts**				**-329 230,00**	**0,00**	**0,00**	**0,00**	**-9 020,00**	**-320 210,00**
	3/0060001/01787	KT Baukosten Kindergarten Kröllendorf	10.04.2008	35,5	50,0	-329 230,00	0,00	0,00	0,00	-9 020,00	-320 210,00
	3/0110002/01788	KT Einrichtung Kindergarten Kröllendorf	11.05.2009	0,0	10,0	0,00	0,00	0,00	0,00	0,00	0,00
240200	**Kleinkindtagesbetreuung**					**217 437,08**	**180,92**	**0,00**	**0,00**	**20 778,22**	**196 839,78**
	1021	**Grundstücke, Grundstückseinrichtungen und Infrastruktur**				**10 632,51**	**0,00**	**0,00**	**0,00**	**1 712,27**	**8 920,24**
	3/0040013/01236	Spielplatzanlage	11.12.2017	26,5	33,0	3 500,01	0,00	0,00	0,00	127,27	3 372,74
	3/0290003/01235	Spielgeräte Außen Kleinkindtagesbetreuung	11.12.2017	3,5	10,0	7 132,50	0,00	0,00	0,00	1 585,00	5 547,50
	1022	**Gebäude und Bauten**				**300 514,20**	**0,00**	**0,00**	**0,00**	**12 279,60**	**288 234,60**
	2/0060001/01234	Baukosten Kleinkindbetr. 2017	11.12.2017	43,5	50,0	242 809,80	0,00	0,00	0,00	5 456,40	237 353,40
	2/0120001/01239	Heizung	11.12.2017	8,5	15,0	51 300,00	0,00	0,00	0,00	5 400,00	45 900,00
	2/0260001/01240	Lüftung+Sanitär	11.12.2017	3,5	10,0	6 404,40	0,00	0,00	0,00	1 423,20	4 981,20
	3/0110001/01241	Böden Kleinkindtagesbetreuung	11.12.2017	0,0	5,0	0,00	0,00	0,00	0,00	0,00	0,00
	1026	**Amts-, Betriebs- und Geschäftsausstattung**				**49 190,37**	**180,92**	**0,00**	**0,00**	**10 986,35**	**38 384,94**
	3/0110002/01233	Einrichtung Kleinkindbetreuung	11.12.2017	3,5	10,0	48 708,90	180,92	0,00	0,00	10 922,15	37 967,67
	5/0180003/01238	EDV TBE	11.12.2017	0,0	4,0	0,00	0,00	0,00	0,00	0,00	0,00
	5/0290003/00001	Sprossenwippe, Würfel,Matte 2020	14.10.2020	6,5	10,0	481,47	0,00	0,00	0,00	64,20	417,27
	1311	**Investitionszuschüsse von Trägern öffentlichen Rechts**				**-142 900,00**	**0,00**	**0,00**	**0,00**	**-4 200,00**	**-138 700,00**
	2/0060001/01790	KT Baukosten Kleinkindbetr. 2017	16.11.2017	43,5	50,0	-137 950,00	0,00	0,00	0,00	-3 100,00	-134 850,00
	3/0110002/01789	KT Einrichtung Kleinkindbetreuung	06.07.2018	3,5	10,0	-4 950,00	0,00	0,00	0,00	-1 100,00	-3 850,00
259000	**SONSTIGE EINRICHTUNG EN UND MASSNAHMEN**					**988,75**	**0,00**	**0,00**	**0,00**	**282,50**	**706,25**
	1022	**Gebäude und Bauten**				**988,75**	**0,00**	**0,00**	**0,00**	**282,50**	**706,25**
	3/0070002/01266	Pavillon	01.09.2006	2,5	20,0	988,75	0,00	0,00	0,00	282,50	706,25
362000	**Denkmalpflege**					**45 962,34**	**0,00**	**0,00**	**0,00**	**0,00**	**45 962,34**
	1027	**Kulturgüter**				**101 962,34**	**0,00**	**0,00**	**0,00**	**0,00**	**101 962,34**
	2/0060004/01220	Heilige Familie	15.10.2016			10 000,00	0,00	0,00	0,00	0,00	10 000,00

Ansatz	MVAG Konto	Bezeichnung	Inbetrieb-nahme	RND	ND	Buchwert 31.12.2022	Zugänge/ +	Abgänge/ Umbuchungen -	Wertaufholung+/ Wertminderung-	Abschreibung	Buchwert 31.12.2023
	2/0060004/01222	Skulptur - Errichtung	01.12.2011			49 200,00	0,00	0,00	0,00	0,00	49 200,00
	2/0060004/01690	Hl. Florian Skulptur	31.12.2000			10 000,00	0,00	0,00	0,00	0,00	10 000,00
	2/0060004/01738	Kriegerdenkmal	15.12.2003			6 513,86	0,00	0,00	0,00	0,00	6 513,86
	2/0070003/01221	Nische f. Hl. Familie	01.10.2016			26 248,48	0,00	0,00	0,00	0,00	26 248,48
	1311	**Investitionszuschüsse von Trägern öffentlichen Rechts**				**-46 000,00**	**0,00**	**0,00**	**0,00**	**0,00**	**-46 000,00**
	2/0060004/01783	KT Heilige Familie	07.02.2017			-10 000,00	0,00	0,00	0,00	0,00	-10 000,00
	2/0060004/01784	KT Skulptur - Errichtung	30.09.2013			-36 000,00	0,00	0,00	0,00	0,00	-36 000,00
	1313	**Investitionszuschüsse von Übrigen**				**-10 000,00**	**0,00**	**0,00**	**0,00**	**0,00**	**-10 000,00**
	2/0060004/01796	KT Hl. Florian Skulptur	01.01.1900			-10 000,00	0,00	0,00	0,00	0,00	-10 000,00
363000	**ORTSBILDPFLEGE**					**742,29**	**0,00**	**0,00**	**0,00**	**23,94**	**718,35**
	1021	**Grundstücke, Grundstückseinrichtungen und Infrastruktur**				**742,29**	**0,00**	**0,00**	**0,00**	**23,94**	**718,35**
	2/0040001/01740	Wanderwege, Steg 2021	07.06.2021	30,0	33,0	742,29	0,00	0,00	0,00	23,94	718,35
390000	**Kultus**					**68 410,77**	**0,00**	**0,00**	**0,00**	**2 792,28**	**65 618,49**
	1021	**Grundstücke, Grundstückseinrichtungen und Infrastruktur**				**68 410,77**	**0,00**	**0,00**	**0,00**	**2 792,28**	**65 618,49**
	2/0070003/01673	Kirchenmauer Errichtung 2002-2004	23.07.2014	23,5	33,0	68 410,77	0,00	0,00	0,00	2 792,28	65 618,49
	1026	**Amts-, Betriebs- und Geschäftsausstattung**				**0,00**	**0,00**	**0,00**	**0,00**	**0,00**	**0,00**
	3/0110002/01693	Baum-Bank Kirchenpl.	31.12.2004	0,0	10,0	0,00	0,00	0,00	0,00	0,00	0,00
	1313	**Investitionszuschüsse von Übrigen**				**0,00**	**0,00**	**0,00**	**0,00**	**0,00**	**0,00**
	3/0110002/01798	KT Baum-Bank Kirchenpl. KT	31.12.2004	0,0	10,0	0,00	0,00	0,00	0,00	0,00	0,00
423000	**ESSEN AUF RAEDERN**					**10 032,55**	**0,00**	**0,00**	**0,00**	**912,05**	**9 120,50**
	1022	**Gebäude und Bauten**				**10 032,55**	**0,00**	**0,00**	**0,00**	**912,05**	**9 120,50**
	3/0070002/01267	Carport	14.04.2014	10,0	20,0	10 032,55	0,00	0,00	0,00	912,05	9 120,50
511000	**FAMILIENBERATUNG**					**332,95**	**99,90**	**0,00**	**0,00**	**48,09**	**384,76**
	1026	**Amts-, Betriebs- und Geschäftsausstattung**				**332,95**	**99,90**	**0,00**	**0,00**	**48,09**	**384,76**
	5/0110002/01284	Einrichtung Mutterberatung	30.03.2022	8,0	10,0	332,95	99,90	0,00	0,00	48,09	384,76
612000	**GEMEINDESTRASSEN UND WEGE**					**3 665 827,71**	**85 745,93**	**26 265,00**	**0,00**	**216 933,14**	**3 508 375,50**
	1021	**Grundstücke, Grundstückseinrichtungen und Infrastruktur**				**3 891 727,93**	**85 745,93**	**0,00**	**0,00**	**225 883,80**	**3 751 590,06**
	1/0040001/00001	Straßenbau Südhang	20.12.2019	28,5	33,0	17 213,23	0,00	0,00	0,00	583,50	16 629,73
	1/0040001/00012	Straßenbau 2022	01.01.2023	32,0	33,0	228 613,94	0,00	0,00	0,00	6 927,70	221 686,24
	1/0040001/00016	Straßenbau 2023	13.01.2023	32,0	33,0	0,00	58 545,09	0,00	0,00	3 004,86	55 540,23
	1/0040001/00002	Straßenbau Wagenhofergründe	20.12.2019	28,5	33,0	2 414,89	0,00	0,00	0,00	81,86	2 333,03
	1/0040001/00003	Straßenbau Kröllendorf 2020	31.12.2020	29,5	33,0	15 250,51	0,00	0,00	0,00	500,02	14 750,49

Ansatz	MVAG Konto	Bezeichnung	Inbetrieb-nahme	RND	ND	Buchwert 31.12.2022	Zugänge/ +	Abgänge/ Umbuchungen -	Wertaufholung+/ Wertminderung-	Abschreibung	Buchwert 31.12.2023
	1/0040001/00005	Ortsdurchfahrt Kröllendorf 2020, Ortsplatz+Gehsteig	30.11.2020	29,5	33,0	68 342,50	0,00	0,00	0,00	2 240,74	66 101,76
	1/0040001/00006	Straßenbau Wachtberg2020	04.12.2020	29,5	33,0	88 647,73	0,00	0,00	0,00	2 906,48	85 741,25
	1/0040001/00008	Straßenbau Hochbehälter 2020-2021	01.07.2022	31,5	33,0	188 773,28	0,00	0,00	0,00	5 808,41	182 964,87
	1/0040001/00009	Straßenbau 2021	01.01.2022	31,0	33,0	314 191,71	0,00	0,00	0,00	9 818,49	304 373,22
	2/0040001/01075	Randeinfassungen, Klasse 1 2677 lfm	01.07.2012	21,5	33,0	36 360,84	0,00	0,00	0,00	1 616,04	34 744,80
	2/0040001/01076	Randeinfassungen, Klasse 2 13365 lfm	01.07.2006	15,5	33,0	129 089,56	0,00	0,00	0,00	7 823,61	121 265,95
	2/0040001/01077	Randeinfassungen, Klasse 3 1407 lfm	01.07.1998	7,5	33,0	7 652,72	0,00	0,00	0,00	900,32	6 752,40
	2/0040001/01078	Randeinfassungen, Klasse 4 35 lfm	01.07.1992	1,5	33,0	53,08	0,00	0,00	0,00	21,23	31,85
	2/0040001/01477	Dorf / Fahrbahn Fläche 1.959,85 m², Oberfläche Asphalt, Z	01.01.2000	8,2	33,0	27 319,14	0,00	0,00	0,00	2 969,47	24 349,67
	2/0040001/01478	Kröllendorf / Geh- und Radweg Fläche 660,51 m², Oberfläc	01.01.2006	14,8	33,0	12 649,72	0,00	0,00	0,00	800,62	11 849,10
	2/0040001/01479	Kröllendorf / Geh- und Radweg Fläche 8,44 m², Oberfläche	01.01.2006	14,8	33,0	161,55	0,00	0,00	0,00	10,22	151,33
	2/0040001/01480	Kröllendorf / Geh- und Radweg Fläche 22,76 m², Oberfläch	01.01.1993	1,6	33,0	71,75	0,00	0,00	0,00	27,60	44,15
	2/0040001/01481	Kröllendorf / Fahrbahn Fläche 3.204,64 m², Oberfläche Asp	01.01.2006	14,8	33,0	76 717,14	0,00	0,00	0,00	4 855,52	71 861,62
	2/0040001/01482	Dorf / Geh- und Radweg Fläche 349,71 m², Oberfläche Asp	01.01.2000	8,2	33,0	3 899,74	0,00	0,00	0,00	423,88	3 475,86
	2/0040001/01483	Markt / Parkstreifen Fläche 433,29 m², Oberfläche Asphalt,	01.01.2000	8,2	33,0	4 831,84	0,00	0,00	0,00	525,20	4 306,64
	2/0040001/01486	Markt / Fahrbahn Fläche 1.095,99 m², Oberfläche Asphalt,	01.01.2000	8,2	33,0	15 277,38	0,00	0,00	0,00	1 660,58	13 616,80
	2/0040001/01487	Schoberstein / Fahrbahn Fläche 127,77 m², Oberfläche Asp	01.01.2013	21,4	33,0	4 336,44	0,00	0,00	0,00	193,59	4 142,85
	2/0040001/01488	Dorf / Geh- und Radweg Fläche 784,48 m², Oberfläche Asp	01.01.2006	14,8	33,0	15 023,96	0,00	0,00	0,00	950,88	14 073,08
	2/0040001/01489	Zufahrt Tanzer / Fahrbahn Fläche 79,42 m², Oberfläche As	01.01.2000	8,2	33,0	1 107,08	0,00	0,00	0,00	120,33	986,75
	2/0040001/01490	Südhang / Geh- und Radweg Fläche 1.604,60 m², Oberfläc	01.01.2006	14,8	33,0	30 730,54	0,00	0,00	0,00	1 944,97	28 785,57
	2/0040001/01491	Wallmersdorf / Fahrbahn Fläche 426,84 m², Oberfläche Asp	01.01.2006	14,8	33,0	10 218,20	0,00	0,00	0,00	646,72	9 571,48
	2/0040001/01492	Dorf / Parkstreifen Fläche 349,09 m², Oberfläche Asphalt, Z	01.01.2006	14,8	33,0	6 685,53	0,00	0,00	0,00	423,13	6 262,40
	2/0040001/01493	Wallmersdorf / Fahrbahn Fläche 851,85 m², Oberfläche Asp	01.01.2000	8,2	33,0	11 874,26	0,00	0,00	0,00	1 290,68	10 583,58
	2/0040001/01494	Musikparkplatz / Geh- und Radweg Fläche 83,59 m², Oberf	01.01.2006	14,8	33,0	1 600,93	0,00	0,00	0,00	101,32	1 499,61
	2/0040001/01495	Musikparkplatz / Fahrbahn Fläche 813,78 m², Oberfläche A	01.01.2006	14,8	33,0	19 481,40	0,00	0,00	0,00	1 233,00	18 248,40
	2/0040001/01497	Markt / Fahrbahn Fläche 1.529,86 m², Oberfläche Asphalt,	01.01.2006	14,8	33,0	36 623,84	0,00	0,00	0,00	2 317,96	34 305,88
	2/0040001/01498	Hiesbach / Fahrbahn Fläche 2.764,84 m², Oberfläche Asph	01.01.2006	14,8	33,0	66 188,60	0,00	0,00	0,00	4 189,15	61 999,45
	2/0040001/01499	Markt / Geh- und Radweg Fläche 954,06 m², Oberfläche Pf	01.01.2006	14,8	33,0	18 271,65	0,00	0,00	0,00	1 156,43	17 115,22
	2/0040001/01500	Allhartsberg / Fahrbahn Fläche 2.356,12 m², Oberfläche As	01.01.2013	21,4	33,0	79 965,28	0,00	0,00	0,00	3 569,88	76 395,40
	2/0040001/01502	Markt / Parkstreifen Fläche 671,14 m², Oberfläche Asphalt,	01.01.2006	14,8	33,0	12 853,24	0,00	0,00	0,00	813,50	12 039,74
	2/0040001/01504	Vorplatz FF Haus / Fahrbahn Fläche 532,68 m², Oberfläche	01.01.2000	8,2	33,0	7 425,24	0,00	0,00	0,00	807,09	6 618,15
	2/0040001/01506	Wallmersdorf - Au / Fahrbahn Fläche 796,29 m², Oberfläch	01.01.2000	8,2	33,0	11 099,80	0,00	0,00	0,00	1 206,50	9 893,30
	2/0040001/01509	Kröllendorf / Fahrbahn Fläche 9.919,36 m², Oberfläche Asp	01.01.2000	8,2	33,0	138 269,79	0,00	0,00	0,00	15 029,33	123 240,46
	2/0040001/01513	Kröllendorf / Geh- und Radweg Fläche 102,12 m², Oberfläc	01.01.1993	1,6	33,0	321,84	0,00	0,00	0,00	123,78	198,06
	2/0040001/01514	neue Strasse / Fahrbahn Fläche 193,38 m², Oberfläche Asp	01.01.2006	14,8	33,0	4 629,48	0,00	0,00	0,00	293,01	4 336,47
	2/0040001/01516	Wallmersdorf / Fahrbahn Fläche 681,68 m², Oberfläche Asp	01.01.2013	21,4	33,0	23 135,84	0,00	0,00	0,00	1 032,85	22 102,99
	2/0040001/01517	Wachtberg / Fahrbahn Fläche 1.502,26 m², Oberfläche Asp	01.01.2000	8,2	33,0	20 940,60	0,00	0,00	0,00	2 276,15	18 664,45
	2/0040001/01518	Hiesbach / Parkstreifen Fläche 697,05 m², Oberfläche Asph	01.01.2006	14,8	33,0	13 349,50	0,00	0,00	0,00	844,91	12 504,59
	2/0040001/01520	Dorf / Fahrbahn Fläche 1.160,11 m², Oberfläche Asphalt, Z	01.01.2006	14,8	33,0	27 772,31	0,00	0,00	0,00	1 757,74	26 014,57

Ansatz	MVAG Konto	Bezeichnung	Inbetrieb-nahme	RND	ND	Buchwert 31.12.2022	Zugänge/ +	Abgänge/ Umbuchungen -	Wertaufholung+/ Wertminderung-	Abschreibung	Buchwert 31.12.2023
	2/0040001/01521	Weinberg II / Fahrbahn Fläche 200,67 m², Oberfläche Asph	01.01.2000	8,2	33,0	2 797,21	0,00	0,00	0,00	304,04	2 493,17
	2/0040001/01522	Naturbad / Fahrbahn Fläche 819,27 m², Oberfläche Asphalt	01.01.2000	8,2	33,0	11 420,12	0,00	0,00	0,00	1 241,32	10 178,80
	2/0040001/01524	Grübl I / Fahrbahn Fläche 228,90 m², Oberfläche Asphalt, Z	01.01.2000	8,2	33,0	3 190,72	0,00	0,00	0,00	346,82	2 843,90
	2/0040001/01525	Südhang / Geh- und Radweg Fläche 1.062,52 m², Oberfläc	01.01.2000	8,2	33,0	11 848,73	0,00	0,00	0,00	1 287,91	10 560,82
	2/0040001/01526	Dorf - Mühle / Fahrbahn Fläche 976,43 m², Oberfläche Asp	01.01.2000	8,2	33,0	13 610,84	0,00	0,00	0,00	1 479,44	12 131,40
	2/0040001/01527	Dorf - Spreitzer / Fahrbahn Fläche 236,04 m², Oberfläche A	01.01.1993	1,6	33,0	929,85	0,00	0,00	0,00	357,63	572,22
	2/0040001/01528	Adelsberger - Schlögelhofer / Fahrbahn Fläche 508,35 m²,	01.01.2006	14,8	33,0	12 169,58	0,00	0,00	0,00	770,23	11 399,35
	2/0040001/01529	Markt / Geh- und Radweg Fläche 652,53 m², Oberfläche As	01.01.2000	8,2	33,0	7 276,69	0,00	0,00	0,00	790,94	6 485,75
	2/0040001/01533	Türkenhügel / Fahrbahn Fläche 377,55 m², Oberfläche Asp	01.01.2000	8,2	33,0	5 262,81	0,00	0,00	0,00	572,04	4 690,77
	2/0040001/01536	Oberwaid / Fahrbahn Fläche 1.353,09 m², Oberfläche Asph	01.01.2000	8,2	33,0	18 861,24	0,00	0,00	0,00	2 050,13	16 811,11
	2/0040001/01537	Ödelberg / Geh- und Radweg Fläche 153,20 m², Oberfläche	01.01.2006	14,8	33,0	2 933,92	0,00	0,00	0,00	185,69	2 748,23
	2/0040001/01538	Ödelberg / Parkstreifen Fläche 305,30 m², Oberfläche Asph	01.01.2006	14,8	33,0	5 846,91	0,00	0,00	0,00	370,06	5 476,85
	2/0040001/01539	Wallmersdorf / Parkstreifen Fläche 650,48 m², Oberfläche A	01.01.2013	21,4	33,0	17 661,55	0,00	0,00	0,00	788,46	16 873,09
	2/0040001/01540	Wallmersdorf - Buchert / Fahrbahn Fläche 754,83 m², Ober	01.01.2000	8,2	33,0	8 417,49	0,00	0,00	0,00	914,94	7 502,55
	2/0040001/01541	Herrnödt / Fahrbahn Fläche 1.476,84 m², Oberfläche Asphal	01.01.1993	1,6	33,0	5 817,85	0,00	0,00	0,00	2 237,63	3 580,22
	2/0040001/01542	Südhang / Parkstreifen Fläche 2.212,86 m², Oberfläche Asp	01.01.2000	8,2	33,0	24 676,68	0,00	0,00	0,00	2 682,25	21 994,43
	2/0040001/01543	Südhang / Fahrbahn Fläche 5.729,44 m², Oberfläche Asphal	01.01.2000	8,2	33,0	79 864,88	0,00	0,00	0,00	8 680,97	71 183,91
	2/0040001/01544	Angerholz / Fahrbahn Fläche 2.923,55 m², Oberfläche Asph	01.01.2000	8,2	33,0	40 752,55	0,00	0,00	0,00	4 429,63	36 322,92
	2/0040001/01545	Angerholz / Geh- und Radweg Fläche 868,03 m², Oberfläch	01.01.2000	8,2	33,0	9 679,86	0,00	0,00	0,00	1 052,16	8 627,70
	2/0040001/01546	Angerholz / Parkstreifen Fläche 213,28 m², Oberfläche Pfla	01.01.2000	8,2	33,0	2 378,40	0,00	0,00	0,00	258,52	2 119,88
	2/0040001/01550	Holzapfel / Fahrbahn Fläche 2.020,87 m², Oberfläche Asph	01.01.1993	1,6	33,0	7 960,98	0,00	0,00	0,00	3 061,92	4 899,06
	2/0040001/01551	Oberberg / Fahrbahn Fläche 765,78 m², Oberfläche Asphal	01.01.2006	14,8	33,0	18 332,32	0,00	0,00	0,00	1 160,27	17 172,05
	2/0040001/01554	Schlag / Fahrbahn Fläche 450,03 m², Oberfläche Asphalt, Z	01.01.2006	14,8	33,0	10 773,46	0,00	0,00	0,00	681,86	10 091,60
	2/0040001/01556	Südhang / Parkstreifen Fläche 55,26 m², Oberfläche Pflaste	01.01.2000	8,2	33,0	616,26	0,00	0,00	0,00	66,98	549,28
	2/0040001/01557	Südhang / Fahrbahn Fläche 3.688,56 m², Oberfläche Asphal	01.01.2006	14,8	33,0	88 301,80	0,00	0,00	0,00	5 588,72	82 713,08
	2/0040001/01558	Südhang / Parkstreifen Fläche 94,18 m², Oberfläche Pflaste	01.01.2006	14,8	33,0	1 803,73	0,00	0,00	0,00	114,16	1 689,57
	2/0040001/01559	Südhang / Parkstreifen Fläche 1.158,10 m², Oberfläche Asp	01.01.2006	14,8	33,0	22 179,34	0,00	0,00	0,00	1 403,76	20 775,58
	2/0040001/01564	Allhartsberg / Fahrbahn Fläche 591,57 m², Oberfläche Asph	01.01.2006	14,8	33,0	14 161,82	0,00	0,00	0,00	896,32	13 265,50
	2/0040001/01567	Schoberstein / Fahrbahn Fläche 477,96 m², Oberfläche Asp	01.01.2000	8,2	33,0	6 662,48	0,00	0,00	0,00	724,18	5 938,30
	2/0040001/01568	Holzapfel / Fahrbahn Fläche 2.222,19 m², Oberfläche Asph	01.01.2006	14,8	33,0	53 197,75	0,00	0,00	0,00	3 366,95	49 830,80
	2/0040001/01569	Weinberg I / Fahrbahn Fläche 810,51 m², Oberfläche Asphal	01.01.2000	8,2	33,0	11 298,01	0,00	0,00	0,00	1 228,04	10 069,97
	2/0040001/01572	Burgstall / Parkstreifen Fläche 290,05 m², Oberfläche Asph	01.01.2006	14,8	33,0	5 554,93	0,00	0,00	0,00	351,58	5 203,35
	2/0040001/01573	Burgstall / Geh- und Radweg Fläche 781,98 m², Oberfläche	01.01.2006	14,8	33,0	14 976,11	0,00	0,00	0,00	947,86	14 028,25
	2/0040001/01574	Burgstall / Geh- und Radweg Fläche 100,18 m², Oberfläche	01.01.2000	8,2	33,0	1 117,18	0,00	0,00	0,00	121,43	995,75
	2/0040001/01575	Burgstall / Geh- und Radweg Fläche 91,31 m², Oberfläche	01.01.2000	8,2	33,0	1 018,21	0,00	0,00	0,00	110,68	907,53
	2/0040001/01576	Markt / Geh- und Radweg Fläche 172,88 m², Oberfläche As	01.01.2006	14,8	33,0	3 310,97	0,00	0,00	0,00	209,56	3 101,41
	2/0040001/01577	Graben / Geh- und Radweg Fläche 809,72 m², Oberfläche	01.01.2000	8,2	33,0	9 029,60	0,00	0,00	0,00	981,48	8 048,12
	2/0040001/01578	Graben / Parkstreifen Fläche 48,02 m², Oberfläche Asphalt	01.01.2000	8,2	33,0	535,49	0,00	0,00	0,00	58,21	477,28
	2/0040001/01579	Angerholz / Geh- und Radweg Fläche 1.212,64 m², Oberflä	01.01.2000	8,2	33,0	13 522,79	0,00	0,00	0,00	1 469,87	12 052,92

Ansatz	MVAG Konto	Bezeichnung	Inbetrieb-nahme	RND	ND	Buchwert 31.12.2022	Zugänge/ +	Abgänge/ Umbuchungen -	Wertaufholung+/ Wertminderung-	Abschreibung	Buchwert 31.12.2023
	2/0040001/01582	Holzapfel / Fahrbahn Fläche 428,30 m², Oberfläche Asphal	01.01.2000	8,2	33,0	5 970,18	0,00	0,00	0,00	648,93	5 321,25
	2/0040001/01585	Buchinger / Fahrbahn Fläche 474,51 m², Oberfläche Aspha	01.01.1993	1,6	33,0	1 869,28	0,00	0,00	0,00	718,95	1 150,33
	2/0040001/01586	Hiesbach / Geh- und Radweg Fläche 1.571,83 m², Oberfläc	01.01.2006	14,8	33,0	30 102,96	0,00	0,00	0,00	1 905,25	28 197,71
	2/0040001/01587	Hiesbach / Parkstreifen Fläche 643,49 m², Oberfläche Aspl	01.01.2000	8,2	33,0	7 175,91	0,00	0,00	0,00	779,99	6 395,92
	2/0040001/01591	Öko Dorf / Fahrbahn Fläche 853,00 m², Oberfläche Asphalt	01.01.2000	8,2	33,0	11 890,31	0,00	0,00	0,00	1 292,43	10 597,88
	2/0040001/01592	Oberberg / Fahrbahn Fläche 2.339,79 m², Oberfläche Asph	01.01.1993	1,6	33,0	9 217,35	0,00	0,00	0,00	3 545,13	5 672,22
	2/0040001/01593	Kröllendorf / Fahrbahn Fläche 726,53 m², Oberfläche Asph	01.01.1993	1,6	33,0	2 862,08	0,00	0,00	0,00	1 100,80	1 761,28
	2/0040001/01594	Angerholz / Fahrbahn Fläche 73,92 m², Oberfläche Asphalt	01.01.2013	21,4	33,0	2 508,80	0,00	0,00	0,00	112,00	2 396,80
	2/0040001/01595	Angerholz / Fahrbahn Fläche 1.071,33 m², Oberfläche Aspl	01.01.1986	0,0	33,0	0,00	0,00	0,00	0,00	0,00	0,00
	2/0040001/01596	Kröllendorf / Parkstreifen Fläche 387,49 m², Oberfläche Asp	01.01.2006	14,8	33,0	7 421,05	0,00	0,00	0,00	469,69	6 951,36
	2/0040001/01597	Kröllendorf / Geh- und Radweg Fläche 416,06 m², Oberfläc	01.01.2000	8,2	33,0	4 639,70	0,00	0,00	0,00	504,32	4 135,38
	2/0040001/01598	Wachtberg / Geh- und Radweg Fläche 256,85 m², Oberfläc	01.01.2000	8,2	33,0	2 864,30	0,00	0,00	0,00	311,34	2 552,96
	2/0040001/01599	Wachtberg / Geh- und Radweg Fläche 353,94 m², Oberfläc	01.01.2006	14,8	33,0	6 778,44	0,00	0,00	0,00	429,02	6 349,42
	2/0040001/01600	Wachtberg / Geh- und Radweg Fläche 24,36 m², Oberfläch	01.01.2006	14,8	33,0	466,46	0,00	0,00	0,00	29,52	436,94
	2/0040001/01601	Wachtberg / Parkstreifen Fläche 258,12 m², Oberfläche Asp	01.01.2006	14,8	33,0	4 943,40	0,00	0,00	0,00	312,87	4 630,53
	2/0040001/01602	Wachtberg / Parkstreifen Fläche 29,56 m², Oberfläche Pflas	01.01.2006	14,8	33,0	566,12	0,00	0,00	0,00	35,83	530,29
	2/0040001/01603	Dorf - Reitbauer / Fahrbahn Fläche 207,12 m², Oberfläche /	01.01.2000	8,2	33,0	2 887,12	0,00	0,00	0,00	313,82	2 573,30
	2/0040001/01604	Graben / Fahrbahn Fläche 1.686,37 m², Oberfläche Asphalt	01.01.2000	8,2	33,0	23 506,92	0,00	0,00	0,00	2 555,10	20 951,82
	2/0040001/01605	Graben / Fahrbahn Fläche 1.228,50 m², Oberfläche Asphalt	01.01.2006	14,8	33,0	29 409,41	0,00	0,00	0,00	1 861,36	27 548,05
	2/0040001/01606	Graben / Geh- und Radweg Fläche 318,34 m², Oberfläche /	01.01.2006	14,8	33,0	6 096,60	0,00	0,00	0,00	385,86	5 710,74
	2/0040001/01607	Dorf II / Fahrbahn Fläche 58,94 m², Oberfläche Asphalt, Zu	01.01.2000	8,2	33,0	821,60	0,00	0,00	0,00	89,30	732,30
	2/0040001/01610	Dorf / Fahrbahn Fläche 130,73 m², Oberfläche Asphalt, Zus	01.01.1993	1,6	33,0	514,97	0,00	0,00	0,00	198,07	316,90
	2/0040001/01611	Vorplatz FF Haus / Parkstreifen Fläche 94,20 m², Oberfläch	01.01.2000	8,2	33,0	1 050,48	0,00	0,00	0,00	114,18	936,30
	2/0040001/01612	Wachtberg / Fahrbahn Fläche 246,30 m², Oberfläche Asph	01.01.2006	14,8	33,0	5 896,19	0,00	0,00	0,00	373,18	5 523,01
	2/0040001/01614	Gehweg Südhang / Geh- und Radweg Fläche 49,54 m², Ob	01.01.2006	14,8	33,0	2 117,59	0,00	0,00	0,00	134,02	1 983,57
	2/0040001/01615	Zufahrt Schule / Fahrbahn Fläche 202,91 m², Oberfläche P	01.01.2006	14,8	33,0	3 886,02	0,00	0,00	0,00	245,95	3 640,07
	2/0040001/01616	Zufahrt Schule / Fahrbahn Fläche 65,44 m², Oberfläche Asp	01.01.2006	14,8	33,0	1 566,60	0,00	0,00	0,00	99,15	1 467,45
	2/0040001/01617	Zufahrt Schule / Parkstreifen Fläche 55,58 m², Oberfläche F	01.01.2006	14,8	33,0	1 064,51	0,00	0,00	0,00	67,37	997,14
	2/0040001/01618	Markt / Parkstreifen Fläche 409,54 m², Oberfläche Asphalt,	01.01.1993	1,6	33,0	1 290,65	0,00	0,00	0,00	496,40	794,25
	2/0040001/01619	Markt / Geh- und Radweg Fläche 109,25 m², Oberfläche Pf	01.01.2000	8,2	33,0	1 218,31	0,00	0,00	0,00	132,43	1 085,88
	2/0040001/01621	Wallmersdorf / Geh- und Radweg Fläche 711,37 m², Oberfl	01.01.2013	21,4	33,0	19 314,74	0,00	0,00	0,00	862,27	18 452,47
	2/0040001/01622	Wallmersdorf / Geh- und Radweg Fläche 66,32 m², Oberflä	01.01.2013	21,4	33,0	1 800,56	0,00	0,00	0,00	80,38	1 720,18
	2/0040001/01623	Wallmersdorf / Parkstreifen Fläche 206,78 m², Oberfläche A	01.01.2006	14,8	33,0	3 960,19	0,00	0,00	0,00	250,64	3 709,55
	2/0040001/01624	Wallmersdorf / Geh- und Radweg Fläche 7,42 m², Oberfläc	01.01.2006	14,8	33,0	142,02	0,00	0,00	0,00	8,99	133,03
	2/0040001/01625	Wallmersdorf / Parkstreifen Fläche 44,98 m², Oberfläche Pf	01.01.2013	21,4	33,0	1 221,34	0,00	0,00	0,00	54,52	1 166,82
	2/0040001/01626	Hiesbach / Geh- und Radweg Fläche 31,89 m², Oberfläche	01.01.2006	14,8	33,0	610,75	0,00	0,00	0,00	38,66	572,09
	2/0040001/01627	Kröllendorf / Geh- und Radweg Fläche 32,59 m², Oberfläch	01.01.2000	8,2	33,0	363,45	0,00	0,00	0,00	39,51	323,94
	2/0040001/01628	Südhang / Parkstreifen Fläche 885,73 m², Oberfläche Asph	01.01.2013	21,4	33,0	24 049,01	0,00	0,00	0,00	1 073,62	22 975,39
	2/0040001/01629	Südhang / Fahrbahn Fläche 2.151,06 m², Oberfläche Asph	01.01.2013	21,4	33,0	73 005,76	0,00	0,00	0,00	3 259,19	69 746,57

Ansatz	MVAG Konto	Bezeichnung	Inbetrieb-nahme	RND	ND	Buchwert 31.12.2022	Zugänge/ +	Abgänge/ Umbuchungen -	Wertaufholung+/ Wertminderung-	Abschreibung	Buchwert 31.12.2023
	2/0040001/01630	Hiesbach / Parkstreifen Fläche 82,40 m², Oberfläche Asphal	01.01.2013	21,4	33,0	2 237,38	0,00	0,00	0,00	99,88	2 137,50
	2/0040001/01633	Graben / Parkstreifen Fläche 172,37 m², Oberfläche Asphal	01.01.2006	14,8	33,0	3 301,16	0,00	0,00	0,00	208,93	3 092,23
	2/0040001/01635	Hochhub / Fahrbahn Fläche 781,08 m², Oberfläche Asphalt	01.01.2000	8,2	33,0	10 887,79	0,00	0,00	0,00	1 183,46	9 704,33
	2/0040001/01637	Wim / Fahrbahn Fläche 246,90 m², Oberfläche Asphalt, Zus	01.01.2000	8,2	33,0	3 441,64	0,00	0,00	0,00	374,09	3 067,55
	2/0040001/01643	Angerholz / Fahrbahn Fläche 158,70 m², Oberfläche Asphal	01.01.1993	1,6	33,0	625,18	0,00	0,00	0,00	240,45	384,73
	2/0040001/01647	Markt / Parkstreifen Fläche 89,68 m², Oberfläche Pflaster, Z	01.01.2006	14,8	33,0	1 717,58	0,00	0,00	0,00	108,71	1 608,87
	2/0040001/01650	Burgstall / Parkstreifen Fläche 111,13 m², Oberfläche Asph	01.01.2013	21,4	33,0	3 017,20	0,00	0,00	0,00	134,70	2 882,50
	2/0040001/01651	Graben / Parkstreifen Fläche 151,82 m², Oberfläche Asphal	01.01.2013	21,4	33,0	4 122,25	0,00	0,00	0,00	184,03	3 938,22
	2/0040001/01652	Graben / Geh- und Radweg Fläche 521,37 m², Oberfläche ,	01.01.2013	21,4	33,0	14 155,94	0,00	0,00	0,00	631,96	13 523,98
	2/0040001/01656	Kröllendorf / Parkstreifen Fläche 511,21 m², Oberfläche Asp	01.01.2000	8,2	33,0	5 700,76	0,00	0,00	0,00	619,65	5 081,11
	2/0040001/01661	kein Name / Geh- und Radweg Fläche 95,57 m², Oberfläch	01.01.2013	21,4	33,0	2 594,72	0,00	0,00	0,00	115,84	2 478,88
	2/0040001/01705	Zufahrt Bauhof 2019	01.07.2019	28,5	33,0	203 571,52	0,00	0,00	0,00	6 900,73	196 670,79
	2/0040001/01733	Kröllendorf / Fahrbahn Zufahrt Yo Grundstück Nr. 3 Fläche	01.01.2009	18,0	33,0	19 756,48	0,00	0,00	0,00	1 039,81	18 716,67
	2/0040001/01734	Radweg Kröllendorf-Hiesbach ab 2019	31.12.2023	32,5	33,0	258 822,19	8 929,71	0,00	0,00	4 056,85	263 695,05
	2/0040001/01735	Straßenbau-Asphaltierung 2020	10.02.2020	29,0	33,0	61 815,44	0,00	0,00	0,00	2 060,51	59 754,93
	2/0040001/01737	Parkstreifen Hiesbach Parz. 3404+2819/5,KG Allhartsberg	16.10.2020	29,5	33,0	16 032,58	0,00	0,00	0,00	525,66	15 506,92
	2/0040001/01738	Radweg Kröllendorf-Wallmersdorf 2021	01.01.2023	32,0	33,0	185 925,69	0,00	0,00	0,00	5 634,11	180 291,58
	2/0040001/01739	Radweggrundnetz	20.04.2021	30,0	33,0	34 651,08	0,00	0,00	0,00	1 117,78	33 533,30
	2/0040002/01485	Dorf I / Fahrbahn Fläche 2.597,74 m², Oberfläche Schotter,	01.01.2013	0,0	10,0	0,00	0,00	0,00	0,00	0,00	0,00
	2/0040002/01496	Dorf II / Fahrbahn Fläche 338,07 m², Oberfläche Erdweg, Z	01.01.2017	0,0	10,0	0,00	0,00	0,00	0,00	0,00	0,00
	2/0040002/01501	Kröllendorf / Geh- und Radweg Fläche 43,16 m², Oberfläch	01.01.2015	1,0	10,0	97,84	0,00	0,00	0,00	48,92	48,92
	2/0040002/01503	Dorf / Fahrbahn Fläche 46,39 m², Oberfläche Schotter, Zus	01.01.2013	0,0	10,0	0,00	0,00	0,00	0,00	0,00	0,00
	2/0040002/01507	Wallmersdorf - Au / Fahrbahn Fläche 58,26 m², Oberfläche	01.01.2013	0,0	10,0	0,00	0,00	0,00	0,00	0,00	0,00
	2/0040002/01508	Wallmersdorf - Au / Fahrbahn Fläche 378,78 m², Oberfläch	01.01.2017	0,0	10,0	0,00	0,00	0,00	0,00	0,00	0,00
	2/0040002/01510	Wallmersdorf / Fahrbahn Fläche 200,54 m², Oberfläche Sch	01.01.2013	0,0	10,0	0,00	0,00	0,00	0,00	0,00	0,00
	2/0040002/01512	Kröllendorf / Fahrbahn Fläche 532,95 m², Oberfläche Schot	01.01.2013	0,0	10,0	0,00	0,00	0,00	0,00	0,00	0,00
	2/0040002/01547	Weinberg II / Fahrbahn Fläche 581,34 m², Oberfläche Scho	01.01.2013	0,0	10,0	0,00	0,00	0,00	0,00	0,00	0,00
	2/0040002/01590	FV Allhartsberg - Resch / Fahrbahn Fläche 75,33 m², Oberl	01.01.2013	0,0	10,0	0,00	0,00	0,00	0,00	0,00	0,00
	2/0040002/01608	Dorf II / Fahrbahn Fläche 482,83 m², Oberfläche Schotter, Z	01.01.2013	0,0	10,0	0,00	0,00	0,00	0,00	0,00	0,00
	2/0040002/01609	Dorf II / Fahrbahn Fläche 126,54 m², Oberfläche Erdweg, Z	01.01.2013	0,0	10,0	0,00	0,00	0,00	0,00	0,00	0,00
	2/0040002/01631	Hiesbach / Parkstreifen Fläche 288,80 m², Oberfläche Scho	01.01.2015	1,0	10,0	654,61	0,00	0,00	0,00	327,31	327,30
	2/0040002/01632	Hiesbach / Parkstreifen Fläche 163,96 m², Oberfläche Scho	01.01.2013	0,0	10,0	0,00	0,00	0,00	0,00	0,00	0,00
	2/0040002/01639	Hiesbach / Fahrbahn Fläche 1.904,95 m², Oberfläche Scho	01.01.2013	0,0	10,0	0,00	0,00	0,00	0,00	0,00	0,00
	2/0040002/01657	Türkenhügel - Adelsberger / Fahrbahn Fläche 614,43 m², C	01.01.2013	0,0	10,0	0,00	0,00	0,00	0,00	0,00	0,00
	2/0040002/01658	Graben / Fahrbahn Fläche 1.071,56 m², Oberfläche Schotte	01.01.2013	0,0	10,0	0,00	0,00	0,00	0,00	0,00	0,00
	2/0040002/01660	Schlossweg / Fahrbahn Fläche 249,90 m², Oberfläche Scho	01.01.2013	0,0	10,0	0,00	0,00	0,00	0,00	0,00	0,00
	2/0080001/01710	Gde.Straße Wachtberg NEU 2019-2020	04.12.2020	29,5	33,0	223 473,96	0,00	0,00	0,00	7 327,02	216 146,94
	3/0040001/00001	Ortsdurchfahrt Kröllendorf Rest 2021	29.07.2021	30,5	33,0	26 454,01	0,00	0,00	0,00	839,81	25 614,20
	3/0040012/01208	LED Umstellung 2014	01.09.2014	5,5	15,0	89 073,45	0,00	0,00	0,00	13 703,61	75 369,84

Ansatz	MVAG Konto	Bezeichnung	Inbetrieb-nahme	RND	ND	Buchwert 31.12.2022	Zugänge/ +	Abgänge/ Umbuchungen -	Wertaufholung+/ Wertminderung-	Abschreibung	Buchwert 31.12.2023
	3/0040012/01209	LED Umstellung Graben2018	01.01.2018	9,0	15,0	9 333,35	0,00	0,00	0,00	933,34	8 400,01
	3/0040012/01783	Straßenbeleuchtung 2020	16.11.2020	11,5	15,0	4 152,07	0,00	0,00	0,00	332,17	3 819,90
	3/0040012/01784	Straßenbeleuchtung 2021 (Wachtberg)	12.04.2021	12,0	15,0	28 249,69	0,00	0,00	0,00	2 173,05	26 076,64
	3/0040012/01785	Straßenbeleuchtung 2022 (Südhang)	10.10.2022	13,5	15,0	3 602,53	0,00	0,00	0,00	248,45	3 354,08
	3/0040012/01786	Straßenbeleuchtung 2023	31.12.2023	14,5	15,0	0,00	18 271,13	0,00	0,00	609,04	17 662,09
	1311	**Investitionszuschüsse von Trägern öffentlichen Rechts**				**-225 900,22**	**0,00**	**26 265,00**	**0,00**	**-8 950,66**	**-243 214,56**
	2/0040001/01736	KT Radweg Kröllendorf-Hiesbach	06.10.2020	28,0	31,5	-152 280,46	0,00	0,00	0,00	-5 251,05	-147 029,41
	2/0040001/01741	KT Radweg Kröllendorf-Wallmersdorf	30.08.2022	31,5	33,0	-65 299,76	0,00	26 265,00	0,00	-2 419,61	-89 145,15
	3/0040012/01782	KT LED Umstellung 2014	28.12.2014	5,5	15,0	-8 320,00	0,00	0,00	0,00	-1 280,00	-7 040,00
612800	**Ansatz 612800**					**1 195 089,04**	**0,00**	**0,00**	**0,00**	**116 350,39**	**1 078 738,65**
	1021	**Grundstücke, Grundstückseinrichtungen und Infrastruktur**				**1 206 957,33**	**0,00**	**0,00**	**0,00**	**116 739,51**	**1 090 217,82**
	1/0040001/00004	Güterwege Sanierung 2020	02.10.2020	29,5	33,0	17 515,91	0,00	0,00	0,00	574,29	16 941,62
	2/0040001/01484	Krennbauer / Fahrbahn Fläche 3.103,89 m², Oberfläche As	01.01.2006	14,8	33,0	74 305,26	0,00	0,00	0,00	4 702,86	69 602,40
	2/0040001/01515	Hochaigen / Fahrbahn Fläche 3.047,22 m², Oberfläche Asp	01.01.1986	0,0	33,0	32 680,84	0,00	0,00	0,00	0,00	32 680,84
	2/0040001/01519	Wallmersdorf / Fahrbahn Fläche 275,54 m², Oberfläche Asp	01.01.2000	8,2	33,0	3 840,92	0,00	0,00	0,00	417,49	3 423,43
	2/0040001/01523	Grübl I / Fahrbahn Fläche 729,78 m², Oberfläche Asphalt, Z	01.01.2000	8,2	33,0	10 172,68	0,00	0,00	0,00	1 105,73	9 066,95
	2/0040001/01530	Kühberg - Ganzberg / Fahrbahn Fläche 4.089,93 m², Oberf	01.01.1993	1,6	33,0	16 111,85	0,00	0,00	0,00	6 196,87	9 914,98
	2/0040001/01531	Oberhummelberg / Fahrbahn Fläche 3.904,54 m², Oberfläc	01.01.2000	8,2	33,0	54 426,92	0,00	0,00	0,00	5 915,97	48 510,95
	2/0040001/01532	Allhartsberg / Fahrbahn Fläche 10.682,07 m², Oberfläche A	01.01.2006	14,8	33,0	255 722,29	0,00	0,00	0,00	16 184,96	239 537,33
	2/0040001/01534	Raiden / Fahrbahn Fläche 4.246,35 m², Oberfläche Asphalt	01.01.1986	0,0	33,0	0,00	0,00	0,00	0,00	0,00	0,00
	2/0040001/01535	Oberwaid / Fahrbahn Fläche 8.702,52 m², Oberfläche Asph	01.01.2000	8,2	33,0	121 307,84	0,00	0,00	0,00	13 185,63	108 122,21
	2/0040001/01548	Luskogel / Fahrbahn Fläche 921,75 m², Oberfläche Spurwe	01.01.2006	14,8	33,0	17 652,92	0,00	0,00	0,00	1 117,27	16 535,65
	2/0040001/01549	Holzapfel / Fahrbahn Fläche 4.298,14 m², Oberfläche Asph	01.01.1993	1,6	33,0	16 932,07	0,00	0,00	0,00	6 512,33	10 419,74
	2/0040001/01552	Hofstetten / Fahrbahn Fläche 386,34 m², Oberfläche Aspha	01.01.2013	21,4	33,0	13 112,16	0,00	0,00	0,00	585,36	12 526,80
	2/0040001/01553	Schlag / Fahrbahn Fläche 747,81 m², Oberfläche Asphalt, Z	01.01.2006	14,8	33,0	17 902,11	0,00	0,00	0,00	1 133,04	16 769,07
	2/0040001/01555	Putzenlehen / Fahrbahn Fläche 5.568,48 m², Oberfläche As	01.01.2013	21,4	33,0	188 990,84	0,00	0,00	0,00	8 437,09	180 553,75
	2/0040001/01560	Groß Wolfsberg / Fahrbahn Fläche 2.044,44 m², Oberfläche	01.01.1986	0,0	33,0	0,00	0,00	0,00	0,00	0,00	0,00
	2/0040001/01561	Höllgraben / Fahrbahn Fläche 6.108,39 m², Oberfläche Asp	01.01.2000	8,2	33,0	85 147,24	0,00	0,00	0,00	9 255,13	75 892,11
	2/0040001/01563	Stinzenberg / Fahrbahn Fläche 980,04 m², Oberfläche Aspl	01.01.1993	1,6	33,0	3 860,76	0,00	0,00	0,00	1 484,91	2 375,85
	2/0040001/01565	Herrnödt / Fahrbahn Fläche 1.176,87 m², Oberfläche Aspha	01.01.1993	1,6	33,0	4 636,15	0,00	0,00	0,00	1 783,13	2 853,02
	2/0040001/01566	Schoberstein / Fahrbahn Fläche 260,46 m², Oberfläche Asp	01.01.2000	8,2	33,0	3 630,64	0,00	0,00	0,00	394,63	3 236,01
	2/0040001/01570	Oberwaid / Fahrbahn Fläche 3.154,35 m², Oberfläche Asph	01.01.1993	1,6	33,0	12 426,22	0,00	0,00	0,00	4 779,32	7 646,90
	2/0040001/01571	Weizgrub / Fahrbahn Fläche 762,90 m², Oberfläche Asphal	01.01.2000	8,2	33,0	10 634,36	0,00	0,00	0,00	1 155,91	9 478,45
	2/0040001/01580	Oberhummelberg / Fahrbahn Fläche 4.107,32 m², Oberfläc	01.01.1993	1,6	33,0	16 180,36	0,00	0,00	0,00	6 223,22	9 957,14
	2/0040001/01581	Holzapfel / Fahrbahn Fläche 39,62 m², Oberfläche Asphalt,	01.01.2000	8,2	33,0	552,28	0,00	0,00	0,00	60,03	492,25
	2/0040001/01583	Edla / Fahrbahn Fläche 129,27 m², Oberfläche Asphalt, Zus	01.01.2006	14,8	33,0	3 094,66	0,00	0,00	0,00	195,86	2 898,80
	2/0040001/01584	Buchinger / Fahrbahn Fläche 1.348,56 m², Oberfläche Aspl	01.01.1993	1,6	33,0	5 312,51	0,00	0,00	0,00	2 043,27	3 269,24

Ansatz	MVAG Konto	Bezeichnung	Inbetrieb-nahme	RND	ND	Buchwert 31.12.2022	Zugänge/ +	Abgänge/ Umbuchungen -	Wertaufholung+/ Wertminderung-	Abschreibung	Buchwert 31.12.2023
	2/0040001/01613	Wallmersdorf - Buchert / Fahrbahn Fläche 4.087,98 m², Ob	01.01.2000	8,2	33,0	45 587,16	0,00	0,00	0,00	4 955,13	40 632,03
	2/0040001/01620	Oberberg / Fahrbahn Fläche 2.524,41 m², Oberfläche Asph	01.01.1993	1,6	33,0	9 944,65	0,00	0,00	0,00	3 824,87	6 119,78
	2/0040001/01634	Hochhub / Fahrbahn Fläche 1.372,50 m², Oberfläche Asph	01.01.2000	8,2	33,0	19 131,81	0,00	0,00	0,00	2 079,54	17 052,27
	2/0040001/01636	Wim / Fahrbahn Fläche 1.319,88 m², Oberfläche Asphalt, Z	01.01.2000	8,2	33,0	18 398,32	0,00	0,00	0,00	1 999,82	16 398,50
	2/0040001/01640	Angerholz / Fahrbahn Fläche 815,55 m², Oberfläche Aspha	01.01.2000	8,2	33,0	11 368,28	0,00	0,00	0,00	1 235,68	10 132,60
	2/0040001/01641	Angerholz / Fahrbahn Fläche 735,87 m², Oberfläche Aspha	01.01.1986	0,0	33,0	0,00	0,00	0,00	0,00	0,00	0,00
	2/0040001/01642	Angerholz / Fahrbahn Fläche 237,63 m², Oberfläche Aspha	01.01.1993	1,6	33,0	936,12	0,00	0,00	0,00	360,05	576,07
	2/0040001/01644	Aschbach / Fahrbahn Fläche 1.911,27 m², Oberfläche Aspl	01.01.2013	21,4	33,0	64 867,36	0,00	0,00	0,00	2 895,86	61 971,50
	2/0040001/01645	Höllgraben / Fahrbahn Fläche 1.710,96 m², Oberfläche Spr	01.01.2000	8,2	33,0	19 079,80	0,00	0,00	0,00	2 073,89	17 005,91
	2/0040001/01646	Pfennigbach / Fahrbahn Fläche 1.917,45 m², Oberfläche As	01.01.2000	8,2	33,0	26 728,08	0,00	0,00	0,00	2 905,23	23 822,85
	2/0040001/01648	Burgstall / Geh- und Radweg Fläche 131,93 m², Oberfläche	01.01.2006	14,8	33,0	2 526,56	0,00	0,00	0,00	159,91	2 366,65
	2/0040001/01649	Burgstall / Parkstreifen Fläche 6,08 m², Oberfläche Asphalt	01.01.2013	21,4	33,0	164,96	0,00	0,00	0,00	7,36	157,60
	2/0040001/01654	Luss / Fahrbahn Fläche 409,89 m², Oberfläche Asphalt, Zu	01.01.1993	1,6	33,0	1 614,72	0,00	0,00	0,00	621,05	993,67
	2/0040001/01655	Kröllendorf / Fahrbahn Fläche 116,70 m², Oberfläche Asph	01.01.1993	1,6	33,0	459,72	0,00	0,00	0,00	176,82	282,90
	2/0040002/01505	Wallmersdorf - Au / Fahrbahn Fläche 76,65 m², Oberfläche	01.01.2017	0,0	10,0	0,00	0,00	0,00	0,00	0,00	0,00
	2/0040002/01511	Kröllendorf / Fahrbahn Fläche 130,71 m², Oberfläche Schot	01.01.2013	0,0	10,0	0,00	0,00	0,00	0,00	0,00	0,00
	2/0040002/01562	FV Allhartsberg - Resch / Fahrbahn Fläche 4.120,14 m², Ot	01.01.2013	0,0	10,0	0,00	0,00	0,00	0,00	0,00	0,00
	2/0040002/01588	Grübl II / Fahrbahn Fläche 861,06 m², Oberfläche Schotter,	01.01.2013	0,0	10,0	0,00	0,00	0,00	0,00	0,00	0,00
	2/0040002/01589	Höllgraben / Fahrbahn Fläche 1.718,64 m², Oberfläche Sch	01.01.2013	0,0	10,0	0,00	0,00	0,00	0,00	0,00	0,00
	2/0040002/01638	Hiesbach / Fahrbahn Fläche 1.999,61 m², Oberfläche Scho	01.01.2013	0,0	10,0	0,00	0,00	0,00	0,00	0,00	0,00
	2/0040002/01653	Kühberg - Ganzberg / Fahrbahn Fläche 52,50 m², Oberfläcl	01.01.2011	0,0	10,0	0,00	0,00	0,00	0,00	0,00	0,00
	2/0040002/01659	Schlossweg / Fahrbahn Fläche 2.262,86 m², Oberfläche Sc	01.01.2013	0,0	10,0	0,00	0,00	0,00	0,00	0,00	0,00
	1311	**Investitionszuschüsse von Trägern öffentlichen Rechts**				**-11 868,29**	**0,00**	**0,00**	**0,00**	**-389,12**	**-11 479,17**
	1/0040001/00007	KT Güterwegerhaltung 2020	22.12.2020	29,5	33,0	-11 868,29	0,00	0,00	0,00	-389,12	-11 479,17
619000	**Sonstige Einrichtung en und Maßnahmen**					**3 205,03**	**0,00**	**0,00**	**0,00**	**797,95**	**2 407,08**
	1021	**Grundstücke, Grundstückseinrichtungen und Infrastruktur**				**3 205,03**	**0,00**	**0,00**	**0,00**	**797,95**	**2 407,08**
	1/0020001/00151	Grundstück Nr. 3335/3, KG-Nr. 03301, Bauflächen Gebäud	01.01.1900			5,00	0,00	0,00	0,00	0,00	5,00
	1/0020001/00182	Grundstück Nr. 425/3, KG-Nr. 03301, Bauflächen Gebäude	01.01.1900			6,00	0,00	0,00	0,00	0,00	6,00
	1/0020001/00183	Grundstück Nr. 425/3, KG-Nr. 03301, Bauflächen Gebäude	01.01.1900			5,00	0,00	0,00	0,00	0,00	5,00
	1/0020004/00013	Grundstück Nr. 1525/2, KG-Nr. 3301, SonstigeSchneiderkr	01.01.1900			22,00	0,00	0,00	0,00	0,00	22,00
	3/0070002/01088	Buswartehäuschen Graben	01.01.1996	0,0	20,0	0,00	0,00	0,00	0,00	0,00	0,00
	3/0070002/01089	Buswartehäuschen Schneiderkreuz	01.01.1996	0,0	20,0	0,00	0,00	0,00	0,00	0,00	0,00
	3/0070002/01090	Buswartehäuschen Burgstall	01.01.1989	0,0	20,0	0,00	0,00	0,00	0,00	0,00	0,00
	3/0070002/01091	Buswartehäuschen Dorf Raika	01.01.1991	0,0	20,0	0,00	0,00	0,00	0,00	0,00	0,00
	3/0070002/01187	Buswartehäuschen Wallmersdorf	01.01.1992	0,0	20,0	0,00	0,00	0,00	0,00	0,00	0,00
	3/0070002/01188	Buswartehäuschen Zauch	01.10.2004	0,5	20,0	659,63	0,00	0,00	0,00	439,75	219,88

Ansatz	MVAG Konto	Bezeichnung	Inbetrieb-nahme	RND	ND	Buchwert 31.12.2022	Zugänge/ +	Abgänge/ Umbuchungen -	Wertaufholung+/ Wertminderung-	Abschreibung	Buchwert 31.12.2023
	3/0070002/01189	Buswartehäuschen Kröllendorf	01.01.2010	6,0	20,0	2 507,40	0,00	0,00	0,00	358,20	2 149,20
633000	**WILDBACHVERBAUUNG**					**0,00**	**0,00**	**0,00**	**0,00**	**0,00**	**0,00**
	1023	**Wasser- und Abwasserbauten und -anlagen**				**0,00**	**0,00**	**0,00**	**0,00**	**0,00**	**0,00**
	3/0470001/01246	Grabenmühlbach 2013	04.12.2013	69,5	80,0	0,00	0,00	0,00	0,00	0,00	0,00
	3/0470001/01247	Grabenmühlbach 2014	30.04.2014	70,0	80,0	0,00	0,00	0,00	0,00	0,00	0,00
	3/0470001/01248	Grabenmühlbach 2015	12.06.2015	71,0	80,0	0,00	0,00	0,00	0,00	0,00	0,00
	3/0470001/01249	Hiesbach 2018	19.10.2018	74,5	80,0	0,00	0,00	0,00	0,00	0,00	0,00
	1313	**Investitionszuschüsse von Übrigen**				**0,00**	**0,00**	**0,00**	**0,00**	**0,00**	**0,00**
	3/0470001/01791	KT Hiesbach 2018	19.10.2018	74,5	80,0	0,00	0,00	0,00	0,00	0,00	0,00
640000	**Straßenverkehr**					**11 286,39**	**4 775,99**	**0,00**	**0,00**	**2 134,38**	**13 928,00**
	1021	**Grundstücke, Grundstückseinrichtungen und Infrastruktur**				**5 400,66**	**0,00**	**0,00**	**0,00**	**698,74**	**4 701,92**
	2/0040012/01691	Erneuerung Ortsleitsystem 2011	31.12.2011	2,5	15,0	1 222,71	0,00	0,00	0,00	349,35	873,36
	2/0040012/01692	640 Ankauf Verkehrszeichen	08.10.2019	10,5	15,0	2 179,64	0,00	0,00	0,00	189,53	1 990,11
	2/0040012/01693	640 Ankauf Verkehrszeichen 2020	22.10.2020	11,5	15,0	1 998,31	0,00	0,00	0,00	159,86	1 838,45
	1024	**Sonderanlagen**				**5 885,73**	**4 775,99**	**0,00**	**0,00**	**1 435,64**	**9 226,08**
	2/0040012/01694	640 Ankauf Verkehrszeichen 2021	04.03.2021	12,0	15,0	2 257,59	0,00	0,00	0,00	173,66	2 083,93
	2/0040012/01695	Ankauf v. Verkehrszeichen 2022	12.04.2022	13,0	15,0	3 628,14	30,68	0,00	0,00	249,51	3 409,31
	2/0040012/01696	Ankauf Verkehrszeichen 2023	30.03.2023	14,0	15,0	0,00	4 745,31	0,00	0,00	1 012,47	3 732,84
710000	**Grundlagenverbesserung in der Land- und Forstwirtschaft**					**68 240,28**	**259 634,90**	**10 000,00**	**0,00**	**6 365,94**	**311 509,24**
	1021	**Grundstücke, Grundstückseinrichtungen und Infrastruktur**				**86 195,70**	**259 634,90**	**0,00**	**0,00**	**7 096,67**	**338 733,93**
	1/0040001/00010	Güterwege Sanierung 2021	19.03.2021	30,0	33,0	37 504,89	3 174,96	0,00	0,00	1 261,88	39 417,97
	1/0040001/00013	Güterwegerhaltung 2022	30.09.2022	31,5	33,0	48 690,81	88,90	0,00	0,00	1 587,08	47 192,63
	1/0040001/00017	Güterwegerhaltung 2023	03.08.2023	32,5	33,0	0,00	256 371,04	0,00	0,00	4 247,71	252 123,33
	1311	**Investitionszuschüsse von Trägern öffentlichen Rechts**				**-17 955,42**	**0,00**	**10 000,00**	**0,00**	**-730,73**	**-27 224,69**
	1/0040001/00011	KT Güterwegerhaltung 2021	14.12.2021	30,0	32,5	-17 955,42	0,00	0,00	0,00	-579,21	-17 376,21
	1/0040001/00018	KT Güterwegerhaltung 2023	04.12.2023	32,5	33,0	0,00	0,00	10 000,00	0,00	-151,52	-9 848,48
815000	**PARK- UND GARTENANLA GEN,KINDERSPIELPL.**					**213 200,62**	**0,00**	**0,00**	**0,00**	**3 678,17**	**209 522,45**
	1021	**Grundstücke, Grundstückseinrichtungen und Infrastruktur**				**133 406,81**	**0,00**	**0,00**	**0,00**	**4 726,66**	**128 680,15**
	1/0020001/00018	Grundstück Nr. 1651/7, KG-Nr. 03301, Bauflächen Angerho	01.01.1900			259,25	0,00	0,00	0,00	0,00	259,25
	1/0030001/00019	Grundstück Nr. 1651/7, KG-Nr. 03301, Bauland-Spielplatz /	01.01.1900			29 606,35	0,00	0,00	0,00	0,00	29 606,35
	1/0030001/00047	Grundstück Nr. 2960/3, KG-Nr. 03301, landwirtschaftlich ge	01.01.1900			14 550,00	0,00	0,00	0,00	0,00	14 550,00
	3/0040008/01198	Zaun Spiepl. Angerholz	01.09.1993	0,0	20,0	0,00	0,00	0,00	0,00	0,00	0,00
	3/0040009/01199	Zaun Holz Spiepl. Hiesbach	01.07.2017	3,5	10,0	3 420,00	0,00	0,00	0,00	760,00	2 660,00

Ansatz	MVAG Konto	Bezeichnung	Inbetrieb-nahme	RND	ND	Buchwert 31.12.2022	Zugänge/ +	Abgänge/ Umbuchungen -	Wertaufholung+/ Wertminderung-	Abschreibung	Buchwert 31.12.2023
	3/0040009/01204	Zaun Funcourt	24.10.2005	0,0	10,0	0,00	0,00	0,00	0,00	0,00	0,00
	3/0040009/01207	Zaun Spielpl. Hiesbach Lebenshilfe	01.10.2011	0,0	10,0	0,00	0,00	0,00	0,00	0,00	0,00
	3/0040013/01193	Spielpl. Allhartsberg Errichtung 1995	01.09.1995	4,5	33,0	833,33	0,00	0,00	0,00	151,51	681,82
	3/0040013/01195	Spielpl. Allhartsberg Erweiterung 2004	01.07.2004	13,5	33,0	13 621,23	0,00	0,00	0,00	939,40	12 681,83
	3/0040013/01196	Einrichtung Spielplatz Angerholz	01.09.1994	3,5	33,0	640,91	0,00	0,00	0,00	142,42	498,49
	3/0040013/01197	Spielgeräte Spiepl. Hiesbach	18.08.2017	26,5	33,0	53 666,66	0,00	0,00	0,00	1 951,51	51 715,15
	3/0040013/01206	Einrichtung Spielplatz Hiesbach Lebenshilfe	01.07.2011	20,5	33,0	16 809,08	0,00	0,00	0,00	781,82	16 027,26
	3/0040014/01194	Funcourt Neubau	01.06.2005	0,0	15,0	0,00	0,00	0,00	0,00	0,00	0,00
	1024	**Sonderanlagen**				**106 881,67**	**0,00**	**0,00**	**0,00**	**0,00**	**106 881,67**
	1/0040013/00001	Grundstück Parz.Nr. 457/3, 2184 m² Spielplatz Allhartsberg	06.10.2021			106 881,67	0,00	0,00	0,00	0,00	106 881,67
	1026	**Amts-, Betriebs- und Geschäftsausstattung**				**0,00**	**0,00**	**0,00**	**0,00**	**0,00**	**0,00**
	3/0110002/01692	Baum-Bank Spielplatz Allhartsberg	31.12.2004	0,0	10,0	0,00	0,00	0,00	0,00	0,00	0,00
	1311	**Investitionszuschüsse von Trägern öffentlichen Rechts**				**-20 833,32**	**0,00**	**0,00**	**0,00**	**-757,58**	**-20 075,74**
	3/0040013/01780	KT Spielgeräte Spiepl. Hiesbach	01.11.2017	26,5	33,0	-20 833,32	0,00	0,00	0,00	-757,58	-20 075,74
	3/0040014/01779	KT Funcourt Neubau	01.10.2005	0,0	15,0	0,00	0,00	0,00	0,00	0,00	0,00
	1313	**Investitionszuschüsse von Übrigen**				**-6 254,54**	**0,00**	**0,00**	**0,00**	**-290,91**	**-5 963,63**
	3/0040013/01781	KT Einrichtung Hiesbach Lebenshilfe	01.07.2011	20,5	33,0	-6 254,54	0,00	0,00	0,00	-290,91	-5 963,63
	3/0110002/01797	KT Baum-Bank	31.12.2004	0,0	10,0	0,00	0,00	0,00	0,00	0,00	0,00
816000	**OEFFENTLICHE BELEUCH TUNG UND UHREN**					**15 413,03**	**0,00**	**0,00**	**0,00**	**1 401,18**	**14 011,85**
	1021	**Grundstücke, Grundstückseinrichtungen und Infrastruktur**				**15 413,03**	**0,00**	**0,00**	**0,00**	**1 401,18**	**14 011,85**
	3/0040012/01704	LED Erweiterung Südhang 2019	30.06.2019	10,0	15,0	15 413,03	0,00	0,00	0,00	1 401,18	14 011,85
817000	**FRIEDHOEFE UND EINSE GNUNGSHALLEN**					**21 840,00**	**0,00**	**0,00**	**0,00**	**3 120,00**	**18 720,00**
	1022	**Gebäude und Bauten**				**21 840,00**	**0,00**	**0,00**	**0,00**	**3 120,00**	**18 720,00**
	3/0060001/01079	Aufbahrungshalle	01.01.1980	6,0	50,0	21 840,00	0,00	0,00	0,00	3 120,00	18 720,00
820000	**Betriebsähnliche Einrichtungen und Betriebe**					**1 075 463,25**	**2 771,49**	**0,00**	**0,00**	**49 020,19**	**1 029 214,55**
	1010	**Immaterielle Vermögenswerte**				**88,20**	**0,00**	**0,00**	**0,00**	**88,20**	**0,00**
	4/0180003/01728	EDV Bauhof	09.10.2019	0,0	4,0	88,20	0,00	0,00	0,00	88,20	0,00
	1022	**Gebäude und Bauten**				**792 740,65**	**0,00**	**0,00**	**0,00**	**17 813,86**	**774 926,79**
	3/0060001/01263	Errichtung Bauhof 2018-2019	01.09.2019	45,5	50,0	780 356,65	0,00	0,00	0,00	16 781,86	763 574,79
	3/0120001/01244	Heizungsanlage, Fermwärme	02.03.2020	11,0	15,0	12 384,00	0,00	0,00	0,00	1 032,00	11 352,00
	1024	**Sonderanlagen**				**231 585,95**	**0,00**	**0,00**	**0,00**	**17 774,25**	**213 811,70**
	3/0040008/01737	Geländer Grünschnittplatz	01.09.2019	15,5	20,0	9 251,55	0,00	0,00	0,00	560,70	8 690,85
	3/0120001/01245	PV Anlage, Bauhof	13.01.2021	12,0	15,0	178 021,33	0,00	0,00	0,00	13 657,03	164 364,30

Ansatz	MVAG Konto	Bezeichnung	Inbetrieb-nahme	RND	ND	Buchwert 31.12.2022	Zugänge/ +	Abgänge/ Umbuchungen -	Wertaufholung+/ Wertminderung-	Abschreibung	Buchwert 31.12.2023
	3/0290002/01287	Antennen und Fahnenmasten Bauhof	09.09.2019	4,5	9,0	3 503,83	0,00	0,00	0,00	637,06	2 866,77
	3/0480001/01736	Grünschnittplatz	01.09.2019	20,5	25,0	26 190,54	0,00	0,00	0,00	1 218,16	24 972,38
	5/0290001/01727	Schneeketten f. Traktor	24.11.2021	5,5	8,0	783,25	0,00	0,00	0,00	120,50	662,75
	5/0300001/01265	Tempoanzeigen2011	15.07.2011	0,0	12,0	112,50	0,00	0,00	0,00	112,50	0,00
	5/0300001/01719	Tempoanzeigen2019	13.08.2019	7,5	12,0	5 440,00	0,00	0,00	0,00	640,00	4 800,00
	5/0300001/01720	Tempoanzeigen 2021	25.02.2021	9,0	12,0	8 282,95	0,00	0,00	0,00	828,30	7 454,65
	1025	**Technische Anlagen, Fahrzeuge und Maschinen**				**131 600,35**	**610,00**	**0,00**	**0,00**	**14 622,69**	**117 587,66**
	3/0150002/01210	Allzwecktraktor KD	01.01.2000	0,0	10,0	0,00	0,00	0,00	0,00	0,00	0,00
	3/0150002/01211	Kubota Traktor+Kehrmaschine	01.05.1998	0,0	10,0	0,00	0,00	0,00	0,00	0,00	0,00
	3/0150002/01212	Traktor Case ICH JXU, 48 Kw, Bj. 2006	19.03.2021			22 700,00	0,00	0,00	0,00	0,00	22 700,00
	3/0230001/01212	Jonsered Rider+Anhänger	10.05.2016	2,0	10,0	2 370,00	0,00	0,00	0,00	790,00	1 580,00
	3/0290001/00002	Thermolanze Ankauf 2022	12.04.2022	6,0	8,0	2 856,00	0,00	0,00	0,00	408,00	2 448,00
	5/0150001/01786	E-Auto, Renault Kangoo Maxi Z.E, 2021	25.02.2021	5,0	8,0	21 617,18	0,00	0,00	0,00	3 602,86	18 014,32
	5/0150002/00003	E-Auto f. Bauhof KleinLKW, Opel Vivaro	09.05.2022	8,0	10,0	41 223,22	0,00	0,00	0,00	4 580,36	36 642,86
	5/0180003/01694	Milwaukee Bohrhammer KGS750	04.03.2021	1,0	4,0	495,00	0,00	0,00	0,00	247,50	247,50
	5/0200001/00001	Schweißanlage Austromig	06.04.2021	7,0	10,0	1 264,46	0,00	0,00	0,00	158,06	1 106,40
	5/0220002/00001	Splittstreuer Hydrac (Kromoser)	04.03.2021	7,0	10,0	7 840,00	0,00	0,00	0,00	980,00	6 860,00
	5/0230001/00001	Hochgrasmäher	13.01.2021	7,0	10,0	2 840,00	0,00	0,00	0,00	355,00	2 485,00
	5/0230001/00002	Freischneider 2021	17.06.2021	7,0	10,0	584,00	0,00	0,00	0,00	73,00	511,00
	5/0230001/00003	Vertikutierer	29.06.2021	7,0	10,0	2 736,00	0,00	0,00	0,00	342,00	2 394,00
	5/0240001/00001	Stapler	30.01.2020			10 680,00	0,00	0,00	0,00	0,00	10 680,00
	5/0240001/00002	Rüttelplatte	22.01.2021	7,0	10,0	744,96	0,00	0,00	0,00	93,12	651,84
	5/0290001/01213	AKKU Heckenschere	27.09.2018	2,5	8,0	335,56	0,00	0,00	0,00	95,87	239,69
	5/0290001/01214	Rasenmäher Honda Benzin	09.07.2015	0,0	8,0	100,00	610,00	0,00	0,00	710,00	0,00
	5/0290001/01215	Hochentaster Stihl	07.11.2012	0,0	8,0	0,00	0,00	0,00	0,00	0,00	0,00
	5/0290001/01216	Laubsauger	09.10.2009	0,0	8,0	0,00	0,00	0,00	0,00	0,00	0,00
	5/0290001/01218	Schneeschild	23.12.2015	0,0	8,0	287,50	0,00	0,00	0,00	287,50	0,00
	5/0290001/01219	Sandstreugeräte	01.01.1999	0,0	8,0	0,00	0,00	0,00	0,00	0,00	0,00
	5/0290001/01720	Kompressor	31.01.2019	3,0	8,0	390,00	0,00	0,00	0,00	97,50	292,50
	5/0290001/01721	Milwaukee Akku Set	23.09.2019	3,5	8,0	321,91	0,00	0,00	0,00	71,54	250,37
	5/0290001/01722	Milwaukee Vario Set, Winkelschleifer,Säge, Bohrhammer	23.09.2019	3,5	8,0	485,61	0,00	0,00	0,00	107,91	377,70
	5/0290001/01723	Metallsuchgerät MS13-10001	10.02.2020	4,0	8,0	429,42	0,00	0,00	0,00	85,88	343,54
	5/0290001/01724	Schneepflug (Privatkauf Wagner Karina)	15.12.2020			6 500,00	0,00	0,00	0,00	0,00	6 500,00
	5/0290001/01725	Aufbau für Schneepflug	05.02.2021	5,0	8,0	3 915,53	0,00	0,00	0,00	652,59	3 262,94
	5/0290001/01728	Akku Heckenschere HSA86 + Akku AP300	09.05.2022	8,0	8,0	0,00	0,00	0,00	0,00	0,00	0,00
	5/0290001/01729	AkkuBlasgerät BGA86 und Akku	09.05.2022	8,0	8,0	0,00	0,00	0,00	0,00	0,00	0,00
	5/0410001/01264	Schneegitter	30.11.2018	0,0	5,0	884,00	0,00	0,00	0,00	884,00	0,00

Ansatz	MVAG Konto	Bezeichnung	Inbetrieb-nahme	RND	ND	Buchwert 31.12.2022	Zugänge/ +	Abgänge/ Umbuchungen -	Wertaufholung+/ Wertminderung-	Abschreibung	Buchwert 31.12.2023
	1026	**Amts-, Betriebs- und Geschäftsausstattung**				**27 760,39**	**2 161,49**	**0,00**	**0,00**	**5 006,58**	**24 915,30**
	3/0110002/01735	Einrichtung Bauhof	01.09.2019	5,5	10,0	22 479,70	0,00	0,00	0,00	3 458,42	19 021,28
	3/0110002/01799	Küche Gemeindebauhof EWE Sintesa Buche	02.09.2019	5,5	10,0	3 345,69	0,00	0,00	0,00	514,72	2 830,97
	5/0110002/01282	Bauhof, Einrichtung 2022	14.02.2022	10,0	10,0	0,00	0,00	0,00	0,00	0,00	0,00
	5/0110002/01285	Einrichtung Bauhof 2023	13.01.2023	9,0	10,0	0,00	2 161,49	0,00	0,00	710,94	1 450,55
	5/0290001/01726	Hochkippschaufel f. Traktor	20.05.2021	5,0	8,0	1 935,00	0,00	0,00	0,00	322,50	1 612,50
	1311	**Investitionszuschüsse von Trägern öffentlichen Rechts**				**-108 312,29**	**0,00**	**0,00**	**0,00**	**-6 285,39**	**-102 026,90**
	3/0060001/01792	KT Errichtung Bauhof 2018-2019	31.12.2018	45,0	50,0	-55 769,07	0,00	0,00	0,00	-1 212,37	-54 556,70
	3/0120001/01251	KT PV Anlage Bauhof	02.08.2022	12,0	13,5	-36 862,22	0,00	0,00	0,00	-2 835,56	-34 026,66
	5/0150001/01787	KT E-Auto 2021, Renault	16.11.2021	5,0	7,5	-4 400,00	0,00	0,00	0,00	-733,33	-3 666,67
	5/0150002/00005	KT E-Auto (KleinLKW) Bund	27.09.2022	6,5	8,0	-11 281,00	0,00	0,00	0,00	-1 504,13	-9 776,87
831000	**FREIBAEDER-Naturbad**					**915,45**	**785,00**	**0,00**	**0,00**	**892,70**	**807,75**
	1024	**Sonderanlagen**				**0,00**	**0,00**	**0,00**	**0,00**	**0,00**	**0,00**
	3/0150004/01288	Floß	23.09.2004	0,0	15,0	0,00	0,00	0,00	0,00	0,00	0,00
	1026	**Amts-, Betriebs- und Geschäftsausstattung**				**915,45**	**785,00**	**0,00**	**0,00**	**892,70**	**807,75**
	2/0110002/01779	Einrichtung Naturbad	09.03.2022	10,0	10,0	0,00	785,00	0,00	0,00	785,00	0,00
	5/0340002/00001	Impuls-Verkaufstruhe, Kühltruhe für Eis im Naturbad	22.07.2021	7,5	10,0	915,45	0,00	0,00	0,00	107,70	807,75
840000	**Liegenschaften**					**1 840 200,61**	**491 492,50**	**49 509,41**	**4 650,11**	**14 563,74**	**2 272 270,07**
	1021	**Grundstücke, Grundstückseinrichtungen und Infrastruktur**				**1 840 200,61**	**1 964,50**	**49 509,41**	**4 650,11**	**165,86**	**1 797 139,95**
	1/0010001/00207	Grundstück Nr. 550/18, KG-Nr. 3301, Willi Grünmann Wies	01.01.1900			4 718,35	0,00	0,00	0,00	0,00	4 718,35
	1/0010001/00209	Grundstück 281/3, Kg Allhartsberg 229 m², Wiese	14.01.2021			1 832,00	0,00	0,00	0,00	0,00	1 832,00
	1/0010001/00210	Grundstück 282/1, KG Allhartsberg, 4964 m², Wiese	15.12.2020			47 302,00	0,00	0,00	0,00	0,00	47 302,00
	1/0010001/00211	Grundstück 689/5, KG Kröllendorf, 12525 m², Wiese	14.01.2021			101 680,00	0,00	0,00	0,00	0,00	101 680,00
	1/0010001/00212	Grundstück 2816, 3775 m², Baufläche in Hiesbach	21.04.2021			111 007,21	0,00	0,00	0,00	0,00	111 007,21
	1/0010001/00217	Grundstück Nr. 550/56, KG Allhartsberg, 938 m², Baugrun	01.01.2022			48 635,30	0,00	0,00	0,00	0,00	48 635,30
	1/0010001/00220	Grundstück Nr. 550/59, KG Allh, 938 m², Baugrund Südhan	01.01.2022			48 635,30	0,00	49 334,41	699,11	0,00	0,00
	1/0010001/00221	Grundstück Nr. 550/60, KG Allh, 938 m², Baugrund Südhan	01.01.2022			48 635,30	0,00	0,00	0,00	0,00	48 635,30
	1/0010001/00222	Grundstück Nr. 1390/4, KG-Nr. 3301, Maierhofen, öffentlich	23.02.2023			380,00	0,00	0,00	0,00	0,00	380,00
	1/0010001/00223	Grundstück Nr. 2080, KG- Nr. 3001, GW Putzenlehen, öffe	23.02.2023			964,00	0,00	0,00	0,00	0,00	964,00
	1/0010001/00224	Grundstück Nr. 31/2, KG KD (Goldnagl)	27.03.2023			0,00	200,00	0,00	0,00	0,00	200,00
	1/0010001/00225	Grundstück Nr. 546, KG 03312, Kröllendorf, 483 m² (davon	17.04.2023			0,00	1 670,00	0,00	0,00	0,00	1 670,00
	1/0010002/00155	Grundstück Nr. 3364, KG-Nr. 3301, Gewässer Zauch Stehe	01.01.1900			234,00	0,00	0,00	0,00	0,00	234,00
	1/0010002/00156	Grundstück Parz.Nr. 462, Öffentliches Gut (Zwetschkengar	06.10.2021			87 450,00	0,00	0,00	0,00	0,00	87 450,00
	1/0020001/00105	Grundstück Nr. 3227/1, KG-Nr. 3301, Bauflächen Kühberg	01.01.1900			16,00	0,00	0,00	0,00	0,00	16,00
	1/0020001/01261	ALT Grundstück Nr. .85, KG-Nr. 3312, Bauflächen FF WD a	01.01.1900			2 291,90	0,00	0,00	0,00	0,00	2 291,90
	1/0020001/00195	Grundstück Nr. 485/2, KG-Nr. 03301, HB Allhartsberg Geba	01.01.1900			1 244,40	0,00	0,00	0,00	0,00	1 244,40

Ansatz	MVAG Konto	Bezeichnung	Inbetrieb-nahme	RND	ND	Buchwert 31.12.2022	Zugänge/ +	Abgänge/ Umbuchungen -	Wertaufholung+/ Wertminderung-	Abschreibung	Buchwert 31.12.2023
	1/0020001/00200	Grundstück Nr. 540/1, KG-Nr. 03301, KG Markt 48 Gebäud	01.01.1900			17 214,20	0,00	0,00	0,00	0,00	17 214,20
	1/0020001/00024	Grundstück Nr. 2167/2, KG-Nr. 03301, HB Haag Gebäude,	01.01.1900			933,30	0,00	0,00	0,00	0,00	933,30
	1/0020001/00247	Grundstück Nr. 465/1, KG-Nr. 03312, Bauflächen Gebäude	01.01.1900			30 540,90	0,00	0,00	0,00	0,00	30 540,90
	1/0020001/00003	Grundstück Nr. .44, KG-Nr. 3301, Kirchenplatz Gebäudene	01.01.1900			21 621,45	0,00	0,00	0,00	0,00	21 621,45
	1/0020001/00004	Grundstück Nr. .47, KG-Nr. 03301, Bauflächen Kiga All Geb	01.01.1900			15 814,25	0,00	0,00	0,00	0,00	15 814,25
	1/0020001/00005	Grundstück Nr. .47, KG-Nr. 03301, Bauflächen Kiga Allh Ge	01.01.1900			362,95	0,00	0,00	0,00	0,00	362,95
	1/0020001/00070	Grundstück Nr. 3205/2, KG-Nr. 3301, Bauflächen Graben G	01.01.1900			15,00	0,00	0,00	0,00	0,00	15,00
	1/0020002/00112	Grundstück Nr. 3242/10, KG-Nr. 3301, Sonstige Markt Betr	01.01.1900			26,00	0,00	0,00	0,00	0,00	26,00
	1/0020002/00176	Grundstück Nr. 3484, KG-Nr. 3301, EVN Gashäuschen Bet	01.01.1900			1 918,45	0,00	0,00	0,00	0,00	1 918,45
	1/0020002/00202	Grundstück Nr. 540/1, KG-Nr. 3301, Sonstige Betriebsfläch	01.01.1900			48 064,95	0,00	0,00	0,00	0,00	48 064,95
	1/0020002/00025	Grundstück Nr. 2167/2, KG-Nr. 3301, Sonstige Haag Betrie	01.01.1900			10 525,55	0,00	0,00	0,00	0,00	10 525,55
	1/0020002/00288	Grundstück Nr. 804/2, KG-Nr. 3312, Sonstige Betriebsfläch	01.01.1900			18 388,50	0,00	0,00	0,00	0,00	18 388,50
	1/0020004/00010	Grundstück Nr. 1516/1, KG-Nr. 3301, Sonstige Wachtberg	01.01.1900			68,00	0,00	0,00	0,00	0,00	68,00
	1/0020004/00100	Grundstück Nr. 3220/5, KG-Nr. 3301, Sonstige Zauch Straß	01.01.1900			1 396,00	0,00	0,00	0,00	0,00	1 396,00
	1/0020004/00101	Grundstück Nr. 3220/6, KG-Nr. 3301, Sonstige Zauch Straß	01.01.1900			1 372,00	0,00	0,00	0,00	0,00	1 372,00
	1/0020004/00102	Grundstück Nr. 3222, KG-Nr. 3301, Sonstige Zauch Straße	01.01.1900			430,00	0,00	0,00	0,00	0,00	430,00
	1/0020004/00103	Grundstück Nr. 3225/1, KG-Nr. 3301, Sonstige Hiesbach St	01.01.1900			1 350,00	0,00	0,00	0,00	0,00	1 350,00
	1/0020004/00104	Grundstück Nr. 3225/2, KG-Nr. 3301, Sonstige Hiesbach St	01.01.1900			1 441,00	0,00	0,00	0,00	0,00	1 441,00
	1/0020004/00107	Grundstück Nr. 3227/1, KG-Nr. 3301, Sonstige Kühberg Str	01.01.1900			58,00	0,00	0,00	0,00	0,00	58,00
	1/0020004/00108	Grundstück Nr. 3229/2, KG-Nr. 3301, Sonstige Kühberg Str	01.01.1900			8 892,00	0,00	0,00	0,00	0,00	8 892,00
	1/0020004/00109	Grundstück Nr. 3232/2, KG-Nr. 3301, Sonstige Hofstetten S	01.01.1900			1 940,00	0,00	0,00	0,00	0,00	1 940,00
	1/0020004/00011	Grundstück Nr. 1516/7, KG-Nr. 3301, Sonstige Wachtberg	01.01.1900			651,00	0,00	0,00	0,00	0,00	651,00
	1/0020004/00110	Grundstück Nr. 3232/3, KG-Nr. 3301, Sonstige Hofstetten S	01.01.1900			338,00	0,00	0,00	0,00	0,00	338,00
	1/0020004/00111	Grundstück Nr. 3241/5, KG-Nr. 3301, Sonstige Dorf Straße	01.01.1900			975,00	0,00	0,00	0,00	0,00	975,00
	1/0020004/00113	Grundstück Nr. 3242/11, KG-Nr. 3301, Sonstige Markt Stra	01.01.1900			15,00	0,00	0,00	0,00	0,00	15,00
	1/0020004/00114	Grundstück Nr. 3242/12, KG-Nr. 3301, Sonstige Markt Stra	01.01.1900			152,00	0,00	0,00	0,00	0,00	152,00
	1/0020004/00115	Grundstück Nr. 3242/2, KG-Nr. 3301, Sonstige Markt Straß	01.01.1900			745,00	0,00	0,00	0,00	0,00	745,00
	1/0020004/00116	Grundstück Nr. 3242/3, KG-Nr. 3301, Sonstige Öko-Dorf St	01.01.1900			1 266,00	0,00	0,00	0,00	0,00	1 266,00
	1/0020004/00117	Grundstück Nr. 3242/4, KG-Nr. 3301, Sonstige Markt Straß	01.01.1900			388,00	0,00	0,00	0,00	0,00	388,00
	1/0020004/00118	Grundstück Nr. 3242/6, KG-Nr. 3301, Sonstige Markt Straß	01.01.1900			404,00	0,00	0,00	0,00	0,00	404,00
	1/0020004/00119	Grundstück Nr. 3242/7, KG-Nr. 3301, Sonstige Markt Straß	01.01.1900			563,00	0,00	0,00	0,00	0,00	563,00
	1/0020004/00120	Grundstück Nr. 3242/8, KG-Nr. 3301, Sonstige Markt Straß	01.01.1900			48,00	0,00	0,00	0,00	0,00	48,00
	1/0020004/00121	Grundstück Nr. 3242/9, KG-Nr. 3301, Sonstige Graben Stra	01.01.1900			786,00	0,00	0,00	0,00	0,00	786,00
	1/0020004/00123	Grundstück Nr. 3244, KG-Nr. 3301, Sonstige Schlag Straße	01.01.1900			2 121,00	0,00	0,00	0,00	0,00	2 121,00
	1/0020004/00124	Grundstück Nr. 3245/1, KG-Nr. 3301, Sonstige Maierhofen	01.01.1900			688,00	0,00	0,00	0,00	0,00	688,00
	1/0020004/00125	Grundstück Nr. 3245/2, KG-Nr. 3301, Sonstige Maierhofen	01.01.1900			247,00	0,00	0,00	0,00	0,00	247,00
	1/0020004/00127	Grundstück Nr. 3247, KG-Nr. 3301, Sonstige Burgstall Stra	01.01.1900			946,00	0,00	0,00	0,00	0,00	946,00
	1/0020004/00128	Grundstück Nr. 3255, KG-Nr. 3301, Sonstige Dorf Straßenv	01.01.1900			634,00	0,00	0,00	0,00	0,00	634,00
	1/0020004/00129	Grundstück Nr. 3258/2, KG-Nr. 3301, Sonstige Kröllendorf	01.01.1900			385,00	0,00	0,00	0,00	0,00	385,00

Ansatz	MVAG Konto	Bezeichnung	Inbetrieb-nahme	RND	ND	Buchwert 31.12.2022	Zugänge/ +	Abgänge/ Umbuchungen -	Wertaufholung+/ Wertminderung-	Abschreibung	Buchwert 31.12.2023
	1/0020004/00130	Grundstück Nr. 3260/3, KG-Nr. 3301, Sonstige Angerholz S	01.01.1900			329,00	0,00	0,00	0,00	0,00	329,00
	1/0020004/00131	Grundstück Nr. 3260/4, KG-Nr. 3301, Sonstige Angerholz S	01.01.1900			997,00	0,00	0,00	0,00	0,00	997,00
	1/0020004/00132	Grundstück Nr. 3260/5, KG-Nr. 3301, Sonstige Angerholz S	01.01.1900			138,00	0,00	0,00	0,00	0,00	138,00
	1/0020004/00133	Grundstück Nr. 3262, KG-Nr. 3301, Sonstige Burgstall Stra	01.01.1900			329,00	0,00	0,00	0,00	0,00	329,00
	1/0020004/00134	Grundstück Nr. 3263, KG-Nr. 3301, Sonstige Dorf Straßenv	01.01.1900			2 418,00	0,00	0,00	0,00	0,00	2 418,00
	1/0020004/00135	Grundstück Nr. 3264/1, KG-Nr. 3301, Sonstige Hofstetten S	01.01.1900			3 075,00	0,00	0,00	0,00	0,00	3 075,00
	1/0020004/00136	Grundstück Nr. 3264/2, KG-Nr. 3301, Sonstige Hofstetten \	01.01.1900			1 203,00	0,00	0,00	0,00	0,00	1 203,00
	1/0020004/00137	Grundstück Nr. 3265/1, KG-Nr. 3301, Sonstige Maierhofen	01.01.1900			14 087,00	94,50	0,00	0,00	94,50	14 087,00
	1/0020004/00138	Grundstück Nr. 3265/2, KG-Nr. 3301, Sonstige Graben Stra	01.01.1900			1 373,00	0,00	0,00	0,00	0,00	1 373,00
	1/0020004/00139	Grundstück Nr. 3266, KG-Nr. 3301, Sonstige Zauch Straße	01.01.1900			16 701,00	0,00	0,00	0,00	0,00	16 701,00
	1/0020004/00014	Grundstück Nr. 1525/4, KG-Nr. 3301, Sonstige Schneiderkr	01.01.1900			14,00	0,00	0,00	0,00	0,00	14,00
	1/0020004/00140	Grundstück Nr. 3267, KG-Nr. 3301, Sonstige Hofstetten Str	01.01.1900			3 141,00	0,00	0,00	0,00	0,00	3 141,00
	1/0020004/00141	Grundstück Nr. 3269, KG-Nr. 3301, Sonstige Hochaigen St	01.01.1900			3 222,00	0,00	0,00	0,00	0,00	3 222,00
	1/0020004/00142	Grundstück Nr. 3270, KG-Nr. 3301, Sonstige Zauch Straße	01.01.1900			704,00	0,00	0,00	0,00	0,00	704,00
	1/0020004/00143	Grundstück Nr. 3271, KG-Nr. 3301, Sonstige Zauch Straße	01.01.1900			4 739,00	0,00	0,00	0,00	0,00	4 739,00
	1/0020004/00144	Grundstück Nr. 3274, KG-Nr. 3301, Sonstige Zauch Straße	01.01.1900			692,00	0,00	0,00	0,00	0,00	692,00
	1/0020004/00145	Grundstück Nr. 3275, KG-Nr. 3301, Sonstige Hofstetten Str	01.01.1900			2 752,00	0,00	0,00	0,00	0,00	2 752,00
	1/0020004/00146	Grundstück Nr. 3276, KG-Nr. 3301, Sonstige GW Grübl Str	01.01.1900			1 461,00	0,00	0,00	0,00	0,00	1 461,00
	1/0020004/00147	Grundstück Nr. 3278, KG-Nr. 3301, Sonstige Weinberg Stra	01.01.1900			645,00	0,00	0,00	0,00	0,00	645,00
	1/0020004/00148	Grundstück Nr. 3292, KG-Nr. 3301, Sonstige Zauch Straße	01.01.1900			3 461,00	0,00	0,00	0,00	0,00	3 461,00
	1/0020004/00149	Grundstück Nr. 3320, KG-Nr. 3301, Sonstige Zauch Straße	01.01.1900			2 162,00	0,00	0,00	0,00	0,00	2 162,00
	1/0020004/00015	Grundstück Nr. 1610/4, KG-Nr. 3301, Sonstige Wachtberg	01.01.1900			265,00	0,00	0,00	0,00	0,00	265,00
	1/0020004/00150	Grundstück Nr. 3325, KG-Nr. 3301, Sonstige Zauch Straße	01.01.1900			840,00	0,00	0,00	0,00	0,00	840,00
	1/0020004/00152	Grundstück Nr. 3335/3, KG-Nr. 3301, Sonstige Zauch Straß	01.01.1900			8,00	0,00	0,00	0,00	0,00	8,00
	1/0020004/00153	Grundstück Nr. 3339, KG-Nr. 3301, Sonstige Zauch Straße	01.01.1900			830,00	0,00	0,00	0,00	0,00	830,00
	1/0020004/00154	Grundstück Nr. 3346, KG-Nr. 3301, Sonstige Zauch Straße	01.01.1900			2 497,00	0,00	0,00	0,00	0,00	2 497,00
	1/0020004/00156	Grundstück Nr. 3372, KG-Nr. 3301, Sonstige Zauch Straße	01.01.1900			1 827,00	0,00	0,00	0,00	0,00	1 827,00
	1/0020004/00157	Grundstück Nr. 3375, KG-Nr. 3301, Sonstige Zauch Straße	01.01.1900			975,00	0,00	0,00	0,00	0,00	975,00
	1/0020004/00158	Grundstück Nr. 3380, KG-Nr. 3301, Sonstige Zauch Straße	01.01.1900			1 858,00	0,00	0,00	0,00	0,00	1 858,00
	1/0020004/00159	Grundstück Nr. 3393, KG-Nr. 3301, Sonstige Zauch Straße	01.01.1900			369,00	0,00	0,00	0,00	0,00	369,00
	1/0020004/00016	Grundstück Nr. 1644/9, KG-Nr. 3301, Sonstige Angerholz S	01.01.1900			14 528,37	0,00	0,00	0,00	0,00	14 528,37
	1/0020004/00160	Grundstück Nr. 3401, KG-Nr. 3301, Sonstige GW Weizgrub	01.01.1900			1 197,00	0,00	0,00	0,00	0,00	1 197,00
	1/0020004/00161	Grundstück Nr. 3402, KG-Nr. 3301, Sonstige GW Schobers	01.01.1900			834,00	0,00	0,00	0,00	0,00	834,00
	1/0020004/00162	Grundstück Nr. 3404, KG-Nr. 3301, Sonstige Hiesbach Stra	01.01.1900			1 232,00	0,00	0,00	0,00	0,00	1 232,00
	1/0020004/00163	Grundstück Nr. 3410, KG-Nr. 3301, Sonstige Dorf Straßenv	01.01.1900			215,00	0,00	0,00	0,00	0,00	215,00
	1/0020004/00164	Grundstück Nr. 3418, KG-Nr. 3301, Sonstige Dorf Straßen	01.01.1900			215,00	0,00	0,00	0,00	0,00	215,00
	1/0020004/00165	Grundstück Nr. 3422, KG-Nr. 3301, Sonstige Dorf Straßenv	01.01.1900			1 971,00	0,00	0,00	0,00	0,00	1 971,00
	1/0020004/00166	Grundstück Nr. 3428/2, KG-Nr. 3301, Sonstige Dorf Straße	01.01.1900			702,00	0,00	0,00	0,00	0,00	702,00
	1/0020004/00167	Grundstück Nr. 3428/3, KG-Nr. 3301, Sonstige Dorf Straße	01.01.1900			487,00	0,00	0,00	0,00	0,00	487,00

Ansatz	MVAG Konto	Bezeichnung	Inbetrieb-nahme	RND	ND	Buchwert 31.12.2022	Zugänge/ +	Abgänge/ Umbuchungen -	Wertaufholung+/ Wertminderung-	Abschreibung	Buchwert 31.12.2023
	1/0020004/00168	Grundstück Nr. 3428/4, KG-Nr. 3301, Sonstige Angerholz S	01.01.1900			208,00	0,00	0,00	0,00	0,00	208,00
	1/0020004/00169	Grundstück Nr. 3436, KG-Nr. 3301, Sonstige Dorf Straßenv	01.01.1900			155,00	0,00	0,00	0,00	0,00	155,00
	1/0020004/00017	Grundstück Nr. 1651/2, KG-Nr. 3301, Sonstige Angerholz S	01.01.1900			2 746,00	0,00	0,00	0,00	0,00	2 746,00
	1/0020004/00170	Grundstück Nr. 3437, KG-Nr. 3301, Sonstige Dorf Straßenv	01.01.1900			780,00	0,00	0,00	0,00	0,00	780,00
	1/0020004/00171	Grundstück Nr. 3444, KG-Nr. 3301, Sonstige Angerholz Str	01.01.1900			279,00	0,00	0,00	0,00	0,00	279,00
	1/0020004/00172	Grundstück Nr. 3448, KG-Nr. 3301, Sonstige Begleitweg Öl	01.01.1900			26 382,25	0,00	0,00	0,00	0,00	26 382,25
	1/0020004/01729	Grundstück Nr. 2844/6, KG-Nr. 3301, Sonstige Hiesbach M	01.01.1900			34,00	0,00	0,00	0,00	0,00	34,00
	1/0020004/00173	Grundstück Nr. 3449, KG-Nr. 3301, Sonstige GW Brandste	01.01.1900			3 012,00	0,00	0,00	0,00	0,00	3 012,00
	1/0020004/01730	Grundstück Nr. 713/11, KG-Nr. 3312, Sonstige Wallmersdo	01.01.1900			247,00	0,00	0,00	0,00	0,00	247,00
	1/0020004/01731	Grundstück Nr. 72/5, KG-Nr. 3312, Sonstige Wallmersdorf S	01.01.1900			168,00	0,00	0,00	0,00	0,00	168,00
	1/0020004/01732	Grundstück Nr. 808/2, KG-Nr. 3312, Sonstige Wallmersdorf	01.01.1900			7,00	0,00	0,00	0,00	0,00	7,00
	1/0020004/01733	Grundstück Nr. 1506/1, KG 03301, Siedlungsstr. Wachtberg	01.01.2020			5 172,00	0,00	0,00	0,00	0,00	5 172,00
	1/0020004/01734	Grundstück Nr. 3429/1, KG-Nr. 3301, Dorf, 92 m² Öffentlich	28.02.2022			92,00	0,00	0,00	0,00	0,00	92,00
	1/0020004/01735	Grundstück Nr. 1506/4 KG Nr. 3301, Öffentliches Gut Wach	28.02.2022			845,00	0,00	0,00	0,00	0,00	845,00
	1/0020004/00174	Grundstück Nr. 3450, KG-Nr. 3301, Sonstige Dorf Straßenv	01.01.1900			1 286,00	0,00	0,00	0,00	0,00	1 286,00
	1/0020004/00175	Grundstück Nr. 3467, KG-Nr. 3301, Sonstige Dorf Straßenv	01.01.1900			1 549,00	0,00	0,00	0,00	0,00	1 549,00
	1/0020004/00177	Grundstück Nr. 3485, KG-Nr. 3301, Sonstige Angerholz Str	01.01.1900			525,00	0,00	0,00	0,00	0,00	525,00
	1/0020004/00178	Grundstück Nr. 3488, KG-Nr. 3301, Sonstige Dorf Straßenv	01.01.1900			30 746,00	0,00	100,00	3 950,00	0,00	34 596,00
	1/0020004/00179	Grundstück Nr. 3489, KG-Nr. 3301, Sonstige GW Wim Stra	01.01.1900			2 412,00	0,00	0,00	0,00	0,00	2 412,00
	1/0020004/00180	Grundstück Nr. 376/2, KG-Nr. 3301, Parkplatz Friedhof Stra	01.01.1900			9 509,29	0,00	0,00	0,00	0,00	9 509,29
	1/0020004/00181	Grundstück Nr. 419/4, KG-Nr. 3301, Sonstige Graben Straß	01.01.1900			2 641,00	0,00	0,00	0,00	0,00	2 641,00
	1/0020004/00184	Grundstück Nr. 43/2, KG-Nr. 3301, Sonstige Dorf Straßenv	01.01.1900			411,00	0,00	0,00	0,00	0,00	411,00
	1/0020004/00188	Grundstück Nr. 457/4, KG-Nr. 3301, Sonstige Straßenverke	01.01.1900			140,00	0,00	0,00	0,00	0,00	140,00
	1/0020004/00189	Grundstück Nr. 459/9, KG-Nr. 3301, Sonstige Öko-Dorf Stra	01.01.1900			247,00	0,00	0,00	0,00	0,00	247,00
	1/0020004/00191	Grundstück Nr. 465/4, KG-Nr.03301 Zufahrt Wohnhaus Stra	01.01.1900			1 099,22	0,00	0,00	0,00	0,00	1 099,22
	1/0020004/00194	Grundstück Nr. 482/2, KG-Nr. 3301, Parkplatz Aigner Straß	01.01.1900			8 410,07	0,00	0,00	0,00	0,00	8 410,07
	1/0020004/00002	Grundstück Nr. .313, KG-Nr. 3301, Sonstige Spielplatz Sch	01.01.1900			943,67	0,00	0,00	0,00	0,00	943,67
	1/0020004/00020	Grundstück Nr. 1708/4, KG-Nr. 3301, Sonstige Brandstetter	01.01.1900			71,00	0,00	0,00	0,00	0,00	71,00
	1/0020004/00203	Grundstück Nr. 545/2, KG-Nr. 3301, Baugrund 3657 m²	01.01.1900			59 989,44	0,00	0,00	0,00	0,00	59 989,44
	1/0020004/00204	Grundstück Nr. 55/11, KG-Nr. 3301, Sonstige Kröllendorf S	01.01.1900			184,00	0,00	0,00	0,00	0,00	184,00
	1/0020004/00205	Grundstück Nr. 55/7, KG-Nr. 3301, Sonstige Kröllendorf Str	01.01.1900			1 385,00	0,00	0,00	0,00	0,00	1 385,00
	1/0020004/00206	Grundstück Nr. 55/8, KG-Nr. 3301, Sonstige Kröllendorf Str	01.01.1900			1 031,00	0,00	0,00	0,00	0,00	1 031,00
	1/0020004/00208	Grundstück Nr. 550/23, KG-Nr. 3301, Sonstige Südhang St	01.01.1900			14 061,24	0,00	0,00	0,00	0,00	14 061,24
	1/0020004/00021	Grundstück Nr. 2077/2, KG-Nr. 3301, Sonstige Fohra Straß	01.01.1900			328,00	0,00	0,00	0,00	0,00	328,00
	1/0020004/00212	Grundstück Nr. 550/35, KG-Nr. 3301, Sonstige Südhang St	01.01.1900			7 772,00	0,00	0,00	0,00	0,00	7 772,00
	1/0020004/00022	Grundstück Nr. 2159/1, KG-Nr. 3301, Sonstige Haag Straß	01.01.1900			194,00	0,00	0,00	0,00	0,00	194,00
	1/0020004/00222	Grundstück Nr. 555/2, KG-Nr. 3301, Sonstige Graben Straß	01.01.1900			1 484,00	0,00	0,00	0,00	0,00	1 484,00
	1/0020004/00223	Grundstück Nr. 556/3, KG-Nr. 3301, Sonstige Graben Straß	01.01.1900			1 960,00	0,00	0,00	0,00	0,00	1 960,00
	1/0020004/00229	Grundstück Nr. 565/3, KG-Nr. 3301, Sonstige Südhang Stra	01.01.1900			5 573,00	0,00	0,00	0,00	0,00	5 573,00

Ansatz	MVAG Konto	Bezeichnung	Inbetrieb-nahme	RND	ND	Buchwert 31.12.2022	Zugänge/ +	Abgänge/ Umbuchungen -	Wertaufholung+/ Wertminderung-	Abschreibung	Buchwert 31.12.2023
	1/0020004/00023	Grundstück Nr. 2159/3, KG-Nr. 3301, Sonstige Haag Straß	01.01.1900			4 969,00	0,00	0,00	0,00	0,00	4 969,00
	1/0020004/00232	Grundstück Nr. 60/2, KG-Nr. 3301, Sonstige Kröllendorf Str	01.01.1900			1 132,00	0,00	0,00	0,00	0,00	1 132,00
	1/0020004/00234	Grundstück Nr. 681/2, KG-Nr. 3301, Sonstige Burgstall Stra	01.01.1900			5 974,00	0,00	0,00	1,00	0,00	5 975,00
	1/0020004/00235	Grundstück Nr. 717/2, KG-Nr. 3301, Sonstige Burgstall GW	01.01.1900			658,00	0,00	0,00	0,00	0,00	658,00
	1/0020004/00236	Grundstück Nr. 789/2, KG-Nr. 3301, Sonstige Burgstall Stra	01.01.1900			1 874,00	0,00	0,00	0,00	0,00	1 874,00
	1/0020004/00237	Grundstück Nr. 795/2, KG-Nr. 3301, Sonstige Burgstall Stra	01.01.1900			2 107,00	0,00	0,00	0,00	0,00	2 107,00
	1/0020004/00238	Grundstück Nr. 9/2, KG-Nr. 3301, Sonstige Kröllendorf Stra	01.01.1900			548,00	0,00	0,00	0,00	0,00	548,00
	1/0020004/00239	Grundstück Nr. 9/2, KG-Nr. 3301, Sonstige Kröllendorf Verl	01.01.1900			157,00	0,00	0,00	0,00	0,00	157,00
	1/0020004/00241	Grundstück Nr. .43, KG-Nr. 3312, Sonstige Alte Yo Parkplä	01.01.1900			5 074,16	0,00	0,00	0,00	0,00	5 074,16
	1/0020004/00242	Grundstück Nr. 455/2, KG-Nr. 3312, Sonstige Kröllendorf S	01.01.1900			1 462,00	0,00	0,00	0,00	0,00	1 462,00
	1/0020004/00244	Grundstück Nr. 460/4, KG-Nr. 3312, Sonstige Kröllendorf S	01.01.1900			144,00	0,00	0,00	0,00	0,00	144,00
	1/0020004/00245	Grundstück Nr. 462/1, KG-Nr. 3312, Sonstige Kröllendorf S	01.01.1900			549,00	0,00	0,00	0,00	0,00	549,00
	1/0020004/00249	Grundstück Nr. 465/3, KG-Nr. 3312, Sonstige Kröllendorf S	01.01.1900			402,00	0,00	0,00	0,00	0,00	402,00
	1/0020004/00251	Grundstück Nr. 475, KG-Nr. 3312, Sportplatz PP Parkplätze	01.01.1900			21 522,54	0,00	0,00	0,00	0,00	21 522,54
	1/0020004/00252	Grundstück Nr. 479/1, KG-Nr. 3312, Sonstige Kröllendorf S	01.01.1900			3 082,00	0,00	0,00	0,00	0,00	3 082,00
	1/0020004/00255	Grundstück Nr. 551/1, KG-Nr. 3312, Parkplatz Alte Yo Stral	01.01.1900			2 824,90	0,00	0,00	0,00	0,00	2 824,90
	1/0020004/00258	Grundstück Nr. 551/4, KG-Nr. 3312, Stiege Alte Yo Straßer	01.01.1900			419,00	0,00	0,00	0,00	0,00	419,00
	1/0020004/00259	Grundstück Nr. 553/13, KG-Nr. 3312, Kröllendorf Straßenve	01.01.1900			1 802,00	0,00	0,00	0,00	0,00	1 802,00
	1/0020004/00026	Grundstück Nr. 2285/2, KG-Nr. 3301, Sonstige Hofstetten S	01.01.1900			722,00	0,00	0,00	0,00	0,00	722,00
	1/0020004/00260	Grundstück Nr. 704, KG-Nr. 3312, Weg zu Kirche in WD St	01.01.1900			892,00	0,00	0,00	0,00	0,00	892,00
	1/0020004/00261	Grundstück Nr. 710/2, KG-Nr. 3312, Sonstige Wallmersdorl	01.01.1900			649,00	0,00	0,00	0,00	0,00	649,00
	1/0020004/00262	Grundstück Nr. 712, KG-Nr. 3312, Straße zu WD 22 Straße	01.01.1900			761,00	0,00	0,00	0,00	0,00	761,00
	1/0020004/00263	Grundstück Nr. 713/10, KG-Nr. 3312, Sonstige Kröllendorf	01.01.1900			347,00	0,00	0,00	0,00	0,00	347,00
	1/0020004/00264	Grundstück Nr. 713/2, KG-Nr. 3312, Sonstige Straßenverke	01.01.1900			207,00	0,00	0,00	0,00	0,00	207,00
	1/0020004/00265	Grundstück Nr. 715, KG-Nr. 3312, Sonstige Weg in Fohra S	01.01.1900			1 140,00	0,00	0,00	0,00	0,00	1 140,00
	1/0020004/00267	Grundstück Nr. 717/1, KG-Nr. 3312, Sonstige Fora Straßen	01.01.1900			1 076,00	0,00	0,00	0,00	0,00	1 076,00
	1/0020004/00268	Grundstück Nr. 717/2, KG-Nr. 3312, Sonstige GW Putzenle	01.01.1900			7 753,00	0,00	0,00	0,00	0,00	7 753,00
	1/0020004/00269	Grundstück Nr. 720, KG-Nr. 3312, Weg KD nach Brandstet	01.01.1900			1 818,00	0,00	0,00	0,00	0,00	1 818,00
	1/0020004/00027	Grundstück Nr. 26/3, KG-Nr. 3301, Sonstige Dorf Straßenv	01.01.1900			1 933,00	0,00	0,00	0,00	0,00	1 933,00
	1/0020004/00270	Grundstück Nr. 721/1, KG-Nr. 3312, Sonstige Kröllendorf S	01.01.1900			1 651,00	0,00	0,00	0,00	0,00	1 651,00
	1/0020004/00271	Grundstück Nr. 721/2, KG-Nr. 3312, Sonstige Kröllendorf S	01.01.1900			1 611,00	0,00	0,00	0,00	0,00	1 611,00
	1/0020004/00272	Grundstück Nr. 726/1, KG-Nr. 3312, Sonstige Wallmersdorl	01.01.1900			777,00	0,00	0,00	0,00	0,00	777,00
	1/0020004/00273	Grundstück Nr. 726/3, KG-Nr. 3312, Sonstige Wallmersdorl	01.01.1900			181,00	0,00	0,00	0,00	0,00	181,00
	1/0020004/00274	Grundstück Nr. 726/4, KG-Nr. 3312, Sonstige Wallmersdorl	01.01.1900			1 756,00	0,00	0,00	0,00	0,00	1 756,00
	1/0020004/00275	Grundstück Nr. 726/5, KG-Nr. 3312, Sonstige Straßenverke	01.01.1900			88,00	0,00	0,00	0,00	0,00	88,00
	1/0020004/00276	Grundstück Nr. 726/7, KG-Nr. 3312, Sonstige Wallmersdorl	01.01.1900			297,00	0,00	0,00	0,00	0,00	297,00
	1/0020004/00277	Grundstück Nr. 726/8, KG-Nr. 3312, Sonstige Wallmersdorl	01.01.1900			412,00	0,00	0,00	0,00	0,00	412,00
	1/0020004/00278	Grundstück Nr. 740, KG-Nr. 3312, Weg in WD Bereich WD	01.01.1900			725,00	0,00	0,00	0,00	0,00	725,00
	1/0020004/00279	Grundstück Nr. 759, KG-Nr. 3312, Weg in WD zu Schweine	01.01.1900			1 856,00	0,00	0,00	0,00	0,00	1 856,00

Ansatz	MVAG Konto	Bezeichnung	Inbetrieb-nahme	RND	ND	Buchwert 31.12.2022	Zugänge/ +	Abgänge/ Umbuchungen -	Wertaufholung+/ Wertminderung-	Abschreibung	Buchwert 31.12.2023
	1/0020004/00028	Grundstück Nr. 2645/2, KG-Nr. 3301, Sonstige Zauch Straß	01.01.1900			319,00	0,00	0,00	0,00	0,00	319,00
	1/0020004/00280	Grundstück Nr. 764, KG-Nr. 3312, Weg von KD nach WD S	01.01.1900			1 556,00	0,00	0,00	0,00	0,00	1 556,00
	1/0020004/00281	Grundstück Nr. 768, KG-Nr. 3312, Weg in WD Straßenverk	01.01.1900			1 350,00	0,00	0,00	0,00	0,00	1 350,00
	1/0020004/00282	Grundstück Nr. 769, KG-Nr. 3312,Weg in WD Straßenverke	01.01.1900			2 095,00	0,00	0,00	0,00	0,00	2 095,00
	1/0020004/00283	Grundstück Nr. 776, KG-Nr. 3312, Weg in KD Straßenverke	01.01.1900			2 164,00	0,00	0,00	0,00	0,00	2 164,00
	1/0020004/00284	Grundstück Nr. 780, KG-Nr. 3312, Weg in KD Straßenverke	01.01.1900			913,00	0,00	0,00	0,00	0,00	913,00
	1/0020004/00285	Grundstück Nr. 786, KG-Nr. 3312, Weg in WD Straßenverk	01.01.1900			1 732,00	0,00	0,00	0,00	0,00	1 732,00
	1/0020004/00286	Grundstück Nr. 798, KG-Nr. 3312, Weg in WD Straßenverk	01.01.1900			1 391,00	0,00	0,00	0,00	0,00	1 391,00
	1/0020004/00029	Grundstück Nr. 2812/8, KG-Nr. 3301, Sonstige Straßenverk	01.01.1900			35,00	0,00	0,00	0,00	0,00	35,00
	1/0020004/00290	Grundstück Nr. 805, KG-Nr. 3312, Weg in WD Straßenverk	01.01.1900			1 228,00	0,00	0,00	0,00	0,00	1 228,00
	1/0020004/00292	Grundstück Nr. 808/1, KG-Nr. 3312, Sonstige Wallmersdorf	01.01.1900			1 262,00	0,00	0,00	0,00	0,00	1 262,00
	1/0020004/00293	Grundstück Nr. 809, KG-Nr. 3312, Weg in WD Straßenverk	01.01.1900			1 224,00	0,00	0,00	0,00	0,00	1 224,00
	1/0020004/00294	Grundstück Nr. 816, KG-Nr. 3312, Weg in WD Straßenverk	01.01.1900			1 592,00	0,00	0,00	0,00	0,00	1 592,00
	1/0020004/00295	Grundstück Nr. 827, KG-Nr. 3312, Weg in KD Straßenverke	01.01.1900			1 650,00	0,00	0,00	0,00	0,00	1 650,00
	1/0020004/00296	Grundstück Nr. 840/1, KG-Nr. 3312, Sonstige Fohra Straße	01.01.1900			728,00	0,00	0,00	0,00	0,00	728,00
	1/0020004/00297	Grundstück Nr. 841, KG-Nr. 3312, Zufahrtsstück Fohra 7 St	01.01.1900			251,00	0,00	0,00	0,00	0,00	251,00
	1/0020004/00030	Grundstück Nr. 2819/5, KG-Nr. 3301, Sonstige HIesbach S	01.01.1900			1 568,00	0,00	0,00	0,00	0,00	1 568,00
	1/0020004/00031	Grundstück Nr. 2844/2, KG-Nr. 3301, Sonstige Hiesbach St	01.01.1900			61,00	0,00	0,00	0,00	0,00	61,00
	1/0020004/00033	Grundstück Nr. 2844/7, KG-Nr. 3301, Sonstige Hiesbach St	01.01.1900			1 484,00	0,00	0,00	0,00	0,00	1 484,00
	1/0020004/00040	Grundstück Nr. 2858/2, KG-Nr. 3301, Sonstige Hiesbach St	01.01.1900			4 609,00	0,00	0,00	0,00	0,00	4 609,00
	1/0020004/00043	Grundstück Nr. 2927/2, KG-Nr. 3301, Sonstige GW Kleinhu	01.01.1900			4 146,00	0,00	0,00	0,00	0,00	4 146,00
	1/0020004/00046	Grundstück Nr. 2960/2, KG-Nr. 3301, Sonstige Hiesbach St	01.01.1900			359,00	0,00	0,00	0,00	0,00	359,00
	1/0020004/00048	Grundstück Nr. 2960/3, KG-Nr. 3301, Sonstige Hiesbach LI	01.01.1900			2 074,00	0,00	0,00	0,00	0,00	2 074,00
	1/0020004/00051	Grundstück Nr. 3080/2, KG-Nr. 3301, Sonstige Kühberg Str	01.01.1900			70,00	0,00	0,00	0,00	0,00	70,00
	1/0020004/00052	Grundstück Nr. 3138/5, KG-Nr. 3301, Sonstige Kühberg Str	01.01.1900			121,00	0,00	0,00	0,00	0,00	121,00
	1/0020004/00053	Grundstück Nr. 3198/4, KG-Nr. 3301, Sonstige Dorf Straße	01.01.1900			1 926,00	0,00	0,00	0,00	0,00	1 926,00
	1/0020004/00054	Grundstück Nr. 3198/5, KG-Nr. 3301, Sonstige Kreisverkeh	01.01.1900			157,00	0,00	0,00	0,00	0,00	157,00
	1/0020004/00055	Grundstück Nr. 3198/6, KG-Nr. 3301, Sonstige Kröllendorf S	01.01.1900			300,00	0,00	0,00	0,00	0,00	300,00
	1/0020004/00056	Grundstück Nr. 3200/2, KG-Nr. 3301, Sonstige Brandstetter	01.01.1900			1 007,00	0,00	0,00	0,00	0,00	1 007,00
	1/0020004/00057	Grundstück Nr. 3200/6, KG-Nr. 3301, Sonstige Straßenverk	01.01.1900			1 193,00	0,00	0,00	0,00	0,00	1 193,00
	1/0020004/00058	Grundstück Nr. 3200/7, KG-Nr. 3301, Sonstige Brandstetter	01.01.1900			43,00	0,00	0,00	0,00	0,00	43,00
	1/0020004/00060	Grundstück Nr. 3201/1, KG-Nr. 3301, Sonstige Brandstetter	01.01.1900			84,00	0,00	0,00	0,00	0,00	84,00
	1/0020004/00061	Grundstück Nr. 3201/4, KG-Nr. 3301, Sonstige Brandstetter	01.01.1900			10 233,00	0,00	0,00	0,00	0,00	10 233,00
	1/0020004/00062	Grundstück Nr. 3202/2, KG-Nr. 3301, Sonstige Angerholz S	01.01.1900			1 105,00	0,00	0,00	0,00	0,00	1 105,00
	1/0020004/00063	Grundstück Nr. 3202/3, KG-Nr. 3301, Sonstige Markt Straß	01.01.1900			518,00	0,00	0,00	0,00	0,00	518,00
	1/0020004/00064	Grundstück Nr. 3202/4, KG-Nr. 3301, Sonstige Markt Straß	01.01.1900			64,00	0,00	0,00	0,00	0,00	64,00
	1/0020004/00065	Grundstück Nr. 3202/5, KG-Nr. 3301, Sonstige Angerholz S	01.01.1900			91,00	0,00	0,00	0,00	0,00	91,00
	1/0020004/00066	Grundstück Nr. 3202/6, KG-Nr. 3301, Sonstige Friedhof Str	01.01.1900			400,00	0,00	0,00	0,00	0,00	400,00
	1/0020004/00069	Grundstück Nr. 3203, KG-Nr. 3301, Sonstige Graben Straß	01.01.1900			1 253,00	0,00	0,00	0,00	0,00	1 253,00

Ansatz	MVAG Konto	Bezeichnung	Inbetrieb-nahme	RND	ND	Buchwert 31.12.2022	Zugänge/ +	Abgänge/ Umbuchungen -	Wertaufholung+/ Wertminderung-	Abschreibung	Buchwert 31.12.2023
	1/0020004/00007	Grundstück Nr. 1346/3, KG-Nr. 3301, Sonstige Maierhofen	01.01.1900			44,00	0,00	0,00	0,00	0,00	44,00
	1/0020004/00071	Grundstück Nr. 3205/2, KG-Nr. 3301, Sonstige Graben Stra	01.01.1900			228,00	0,00	0,00	0,00	0,00	228,00
	1/0020004/00072	Grundstück Nr. 3205/5, KG-Nr. 3301, Sonstige Graben Stra	01.01.1900			261,00	0,00	0,00	0,00	0,00	261,00
	1/0020004/00073	Grundstück Nr. 3205/6, KG-Nr. 3301, Sonstige Graben Stra	01.01.1900			31,00	0,00	0,00	0,00	0,00	31,00
	1/0020004/00074	Grundstück Nr. 3206, KG-Nr. 3301, Sonstige Grub Straßen	01.01.1900			3 999,00	0,00	0,00	0,00	0,00	3 999,00
	1/0020004/00075	Grundstück Nr. 3209/1, KG-Nr. 3301, Sonstige GW Oberwa	01.01.1900			20 612,00	0,00	0,00	0,00	0,00	20 612,00
	1/0020004/00076	Grundstück Nr. 3212, KG-Nr. 3301, Sonstige Grub Straßen	01.01.1900			6 135,00	0,00	0,00	0,00	0,00	6 135,00
	1/0020004/00077	Grundstück Nr. 3213/10, KG-Nr. 3301, Sonstige Wachtberg	01.01.1900			396,00	0,00	0,00	0,00	0,00	396,00
	1/0020004/00078	Grundstück Nr. 3213/2, KG-Nr. 3301, Sonstige Wachtberg	01.01.1900			581,00	0,00	0,00	0,00	0,00	581,00
	1/0020004/00079	Grundstück Nr. 3213/4, KG-Nr. 3301, Sonstige Brandstette	01.01.1900			130,00	0,00	0,00	0,00	0,00	130,00
	1/0020004/00080	Grundstück Nr. 3213/5, KG-Nr. 3301, Sonstige Brandstette	01.01.1900			58,00	0,00	0,00	0,00	0,00	58,00
	1/0020004/00081	Grundstück Nr. 3213/6, KG-Nr. 3301, Sonstige Gehsteig W	01.01.1900			474,00	0,00	0,00	0,00	0,00	474,00
	1/0020004/00082	Grundstück Nr. 3213/7, KG-Nr. 3301, Sonstige Brandstette	01.01.1900			87,00	0,00	0,00	0,00	0,00	87,00
	1/0020004/00083	Grundstück Nr. 3213/8, KG-Nr. 3301, Sonstige Markt Straß	01.01.1900			418,00	0,00	0,00	0,00	0,00	418,00
	1/0020004/00084	Grundstück Nr. 3213/9, KG-Nr. 3301, Sonstige Markt Parkp	01.01.1900			1 065,00	0,00	0,00	0,00	0,00	1 065,00
	1/0020004/00085	Grundstück Nr. 3214/2, KG-Nr. 3301, Sonstige Wachtberg	01.01.1900			634,00	0,00	0,00	0,00	0,00	634,00
	1/0020004/00086	Grundstück Nr. 3216/1, KG-Nr. 3301, Sonstige Hofstetten S	01.01.1900			18 482,00	0,00	0,00	0,00	0,00	18 482,00
	1/0020004/00087	Grundstück Nr. 3216/10, KG-Nr. 3301, Sonstige Hofstetten	01.01.1900			641,00	0,00	0,00	0,00	0,00	641,00
	1/0020004/00088	Grundstück Nr. 3216/11, KG-Nr. 3301, Sonstige Hofstetten	01.01.1900			459,00	0,00	0,00	0,00	0,00	459,00
	1/0020004/00089	Grundstück Nr. 3216/3, KG-Nr. 3301, Sonstige Haag Verke	01.01.1900			196,00	0,00	0,00	0,00	0,00	196,00
	1/0020004/00009	Grundstück Nr. 1508/2, KG-Nr. 3301, Sonstige Wachtberg	01.01.1900			550,00	0,00	0,00	0,00	0,00	550,00
	1/0020004/00090	Grundstück Nr. 3216/4, KG-Nr. 3301, Sonstige Haag Verke	01.01.1900			358,00	0,00	0,00	0,00	0,00	358,00
	1/0020004/00091	Grundstück Nr. 3216/5, KG-Nr. 3301, Sonstige Hofstetten \	01.01.1900			648,00	0,00	0,00	0,00	0,00	648,00
	1/0020004/00092	Grundstück Nr. 3216/6, KG-Nr. 3301, Sonstige Hofstetten \	01.01.1900			586,00	0,00	0,00	0,00	0,00	586,00
	1/0020004/00093	Grundstück Nr. 3216/7, KG-Nr. 3301, Sonstige Hofstetten \	01.01.1900			768,00	0,00	0,00	0,00	0,00	768,00
	1/0020004/00094	Grundstück Nr. 3216/8, KG-Nr. 3301, Sonstige Hofstetten \	01.01.1900			176,00	0,00	0,00	0,00	0,00	176,00
	1/0020004/00095	Grundstück Nr. 3216/9, KG-Nr. 3301, Sonstige Hofstetten \	01.01.1900			713,00	0,00	0,00	0,00	0,00	713,00
	1/0020004/00096	Grundstück Nr. 3219/3, KG-Nr. 3301, Sonstige Zauch Straß	01.01.1900			373,00	0,00	0,00	0,00	0,00	373,00
	1/0020004/00097	Grundstück Nr. 3219/4, KG-Nr. 3301, Sonstige Hiesbach St	01.01.1900			337,00	0,00	0,00	0,00	0,00	337,00
	1/0020004/00098	Grundstück Nr. 3220/3, KG-Nr. 3301, Sonstige Zauch Straß	01.01.1900			3 525,00	0,00	0,00	0,00	0,00	3 525,00
	1/0020004/00099	Grundstück Nr. 3220/4, KG-Nr. 3301, Sonstige Zauch Straß	01.01.1900			410,00	0,00	0,00	0,00	0,00	410,00
	1/0030001/00001	Grundstück Nr. .313, KG-Nr. 3301, Parkplatz Schule Gärter	01.01.1900			3 982,08	0,00	0,00	0,00	0,00	3 982,08
	1/0030001/00106	Grundstück Nr. 3227/1, KG-Nr. 3301, landwirtschaftlich ger	01.01.1900			1 440,00	0,00	0,00	0,00	0,00	1 440,00
	1/0030001/00012	Grundstück Nr. 1520/2, KG-Nr. 3301, Öffentl. Gut Wachtbe	01.01.1900			2,56	0,00	0,00	0,00	0,00	2,56
	1/0030001/00122	Grundstück Nr. 3243/1, KG-Nr. 3301, landwirtschaftlich ger	01.01.1900			192,00	0,00	0,00	0,00	0,00	192,00
	1/0030001/00126	Grundstück Nr. 3247, KG-Nr. 3301, landwirtschaftlich genut	01.01.1900			449,00	0,00	0,00	0,00	0,00	449,00
	1/0030001/01696	Grundstück Nr. 1506/4, KG-Nr. 3301, Baugrund Wachtberg	01.01.1900			0,00	0,00	0,00	0,00	0,00	0,00
	1/0030001/01697	Grundstück Parz. 1785, KG 3301, Landwirtschlich genutzt 5	03.12.2019			2 181,00	0,00	0,00	0,00	0,00	2 181,00
	1/0030001/01698	Grundstück Parz. 1786/1, KG 3301, Landw. genutzt 163 m²	20.12.2019			3 390,45	0,00	0,00	0,00	0,00	3 390,45

Ansatz	MVAG Konto	Bezeichnung	Inbetrieb-nahme	RND	ND	Buchwert 31.12.2022	Zugänge/ +	Abgänge/ Umbuchungen -	Wertaufholung+/ Wertminderung-	Abschreibung	Buchwert 31.12.2023
	1/0030001/01699	Grundstück Parz. 1796, KG 3301, Landwirtschlich genutzt ;	20.12.2019			70 242,88	0,00	0,00	0,00	0,00	70 242,88
	1/0030001/01700	Grundstück Wallmersdorf Schmid (Grundtausch) KG-Nr. 33	27.10.2020			0,00	0,00	0,00	0,00	0,00	0,00
	1/0030001/01702	Grundstück 693/1, KG Kröllendorf, 2697 m², Wiese	14.01.2021			14 846,00	0,00	0,00	0,00	0,00	14 846,00
	1/0030001/01703	Grundstück 699, KG Kröllendorf, 5156 m²	26.08.2021			27 016,30	0,00	0,00	0,00	0,00	27 016,30
	1/0030001/01704	Grundstück Nr. 565/24, KG-NR. 3301, Grünland Südhang /	25.04.2022			5 620,00	0,00	0,00	0,00	0,00	5 620,00
	1/0030001/00190	Grundstück Nr. 465/10, KG-Nr. 03301, Gärten Gärten, 925,	01.01.1900			38 369,00	0,00	0,00	0,00	0,00	38 369,00
	1/0030001/00192	Grundstück Nr. 471/3, KG-Nr. 03301, Gärten Markt Gärten,	01.01.1900			5 807,20	0,00	0,00	0,00	0,00	5 807,20
	1/0030001/00193	Grundstück Nr. 471/4, KG-Nr. 03301, Gärten Gärten, 689,0	01.01.1900			28 579,72	0,00	0,00	0,00	0,00	28 579,72
	1/0030001/00196	Grundstück Nr. 485/2, KG-Nr. 3301, landwirtschaftl...Hochb	01.01.1900			1 707,52	0,00	0,00	0,00	0,00	1 707,52
	1/0030001/00199	Grundstück Nr. 494, KG-Nr. 3301, landwirtschaftlic...Bereic	01.01.1900			92,16	0,00	0,00	0,00	0,00	92,16
	1/0030001/00201	Grundstück Nr. 540/1, KG-Nr. 03301, Gärten Gärten, 224,0	01.01.1900			9 291,52	0,00	0,00	0,00	0,00	9 291,52
	1/0030001/00210	Grundstück Nr. 550/28, KG-Nr. 3301, Baugrund Südhang Ä	01.01.1900			38 960,00	0,00	0,00	0,00	0,00	38 960,00
	1/0030001/00213	Grundstück Nr. 550/36, KG-Nr. 3301, Baugrund Südhang G	01.01.1900			18 666,00	0,00	0,00	0,00	0,00	18 666,00
	1/0030001/00218	Grundstück Nr. 550/6, KG-Nr. 03301, Gärten Schularena G	01.01.1900			53 716,60	0,00	0,00	0,00	0,00	53 716,60
	1/0030001/00230	Grundstück Nr. 566, KG-Nr. 3301, landwirtschaftlic...Südha	01.01.1900			3 448,32	0,00	75,00	0,00	0,00	3 373,32
	1/0030001/00240	Grundstück Nr. .43, KG-Nr. 3312, Gärten, Alte Yo Gärten, 1	01.01.1900			72 402,72	0,00	0,00	0,00	0,00	72 402,72
	1/0030001/00243	Grundstück Nr. 3, KG-Nr. 3301, landwirtschaftlich ...KD Äck	01.01.1900			588,97	0,00	0,00	0,00	0,00	588,97
	1/0030001/00248	Grundstück Nr. 465/1, KG-Nr. 03312, Gärten Gärten, 2.091	01.01.1900			89 160,24	0,00	0,00	0,00	0,00	89 160,24
	1/0030001/00253	Grundstück Nr. 551/1, KG-Nr. 3312, landwirtschaftl...AlteYc	01.01.1900			3 151,36	0,00	0,00	0,00	0,00	3 151,36
	1/0030001/00257	Grundstück Nr. 551/3, KG-Nr. 3312, landwirtschaftl...AlteYc	01.01.1900			170,24	0,00	0,00	0,00	0,00	170,24
	1/0030001/00266	Grundstück Nr. 717/1, KG-Nr. 3312, landwirtschaftlich Fohr	01.01.1900			168,00	0,00	0,00	0,00	0,00	168,00
	1/0030001/00034	Grundstück Nr. 2858/1, KG-Nr. 3301, landwirtschaft...HB R	01.01.1900			1 932,80	0,00	0,00	0,00	0,00	1 932,80
	1/0030001/00039	Grundstück Nr. 2858/16, KG-Nr. 3301, landwirtschaf...HB Ä	01.01.1900			24,32	0,00	0,00	0,00	0,00	24,32
	1/0030001/00049	Grundstück Nr. 2960/4, KG-Nr. 3301, landwirtschaft...HB Ä	01.01.1900			39,68	0,00	0,00	0,00	0,00	39,68
	1/0030001/00050	Grundstück Nr. 456/4, KG-Nr. 3301, BB Kröllendorf Äcker,	01.01.1900			112 750,00	0,00	0,00	0,00	0,00	112 750,00
	1/0030001/00059	Grundstück Nr. 3201/1, KG-Nr. 3301, landwirtschaftlich ger	01.01.1900			556,00	0,00	0,00	0,00	0,00	556,00
	1/0030001/00006	Grundstück Nr. .47, KG-Nr. 03301, Gärten Kiga All Gärten,	01.01.1900			2 862,12	0,00	0,00	0,00	0,00	2 862,12
	1/0030001/00067	Grundstück Nr. 3203, KG-Nr. 3301, landwirtschaftlich genut	01.01.1900			424,00	0,00	0,00	0,00	0,00	424,00
	1/0030002/00211	Grundstück Nr. 550/28, KG-Nr. 3301, Wald Südhang Wälde	01.01.1900			316,16	0,00	0,00	0,00	0,00	316,16
	1/0030002/00225	Grundstück Nr. 563/1, KG-Nr. 3301, Wald Südhang Wälder	01.01.1900			933,12	0,00	0,00	0,00	0,00	933,12
	1/0030002/00231	Grundstück Nr. 566, KG-Nr. 3301, Wald Südhang Wälder, ;	01.01.1900			2 542,72	0,00	0,00	0,00	0,00	2 542,72
	1/0030002/00254	Grundstück Nr. 551/1, KG-Nr. 3312, Wald Alte Yo Wälder, /	01.01.1900			184,96	0,00	0,00	0,00	0,00	184,96
	1/0030002/00256	Grundstück Nr. 551/2, KG-Nr. 3312, Wald Alte Yo Wälder, (	01.01.1900			416,00	0,00	0,00	0,00	0,00	416,00
	1/0030002/00257	Grundstück Parz. 1790, KG 3301,Wald 7671 m²	20.12.2019			19 180,00	0,00	0,00	0,00	0,00	19 180,00
	1/0030002/00035	Grundstück Nr. 2858/1, KG-Nr. 3301, Hiesbach Retentionsl	01.01.1900			359,84	0,00	0,00	0,00	0,00	359,84
	1/0030002/00068	Grundstück Nr. 3203, KG-Nr. 3301, Wald Graben Wälder, (	01.01.1900			66,00	0,00	0,00	0,00	0,00	66,00
	1/0040001/00015	Grundstück Nr. 545/6, KG 3301, 2355 m² Parkplätze und S	28.02.2022	31,0	33,0	2 283,64	0,00	0,00	0,00	71,36	2 212,28
	1/0040013/00002	Grundstück Parz. Nr. 550/1, 298 m² Spielplatz (POP)	28.02.2022			17 281,00	0,00	0,00	0,00	0,00	17 281,00

Ansatz	MVAG Konto	Bezeichnung	Inbetrieb-nahme	RND	ND	Buchwert 31.12.2022	Zugänge/ +	Abgänge/ Umbuchungen -	Wertaufholung+/ Wertminderung-	Abschreibung	Buchwert 31.12.2023
	1022	**Gebäude und Bauten**				**0,00**	**489 528,00**	**0,00**	**0,00**	**14 397,88**	**475 130,12**
	3/0020001/00001	Hauskauf ESA 8, Kröllendorf	01.02.2023	33,0	34,0	0,00	489 528,00	0,00	0,00	14 397,88	475 130,12
842000	**WALDBESITZ**					**61 803,64**	**0,00**	**0,00**	**0,00**	**0,00**	**61 803,64**
	1021	**Grundstücke, Grundstückseinrichtungen und Infrastruktur**				**61 803,64**	**0,00**	**0,00**	**0,00**	**0,00**	**61 803,64**
	1/0030002/00258	Grundstück Parz. 1791/1, KG 3301, Wald 5094 m²	20.12.2019			49 208,33	0,00	0,00	0,00	0,00	49 208,33
	1/0030002/00259	Grundstück 1791/2, Wald, Brandstetten, 1432 m²	13.01.2021			7 582,04	0,00	0,00	0,00	0,00	7 582,04
	1/0030002/00260	Grundstück 1792, Wald, Brandstetten, 1079 m²	13.01.2021			5 013,27	0,00	0,00	0,00	0,00	5 013,27
850000	**Wasserleitungsbau**					**934 701,38**	**41 607,27**	**27 160,54**	**0,00**	**45 998,52**	**903 149,59**
	1023	**Wasser- und Abwasserbauten und -anlagen**				**1 371 958,11**	**41 607,27**	**0,00**	**0,00**	**73 608,92**	**1 339 956,46**
	3/0460001/00311	Leitungsbau u. Ausstattung+Landesbeitrag WVA BA 01	01.01.1984	0,0	33,0	0,00	0,00	0,00	0,00	0,00	0,00
	3/0460002/00002	Hochbehälter Allhartsberg, Sanierung 2021	24.09.2021	10,5	13,0	2 859,71	0,00	0,00	0,00	248,67	2 611,04
	3/0460003/01224	Leitungskataster +LWWF WVA BA 101	05.09.2012	13,5	25,0	34 302,52	0,00	0,00	0,00	2 365,69	31 936,83
	3/0460003/01717	Leitungsbau und Ausstattung+LWWF WVA BA 20	23.12.2019	28,5	33,0	28 608,39	0,00	0,00	0,00	969,78	27 638,61
	3/0460003/01788	850, Leitungsbau+Ausstattung WVA Aufschließung Wachtb	30.06.2021	30,0	33,0	138 557,27	0,00	0,00	0,00	4 469,59	134 087,68
	3/0460003/01791	Leitungsbau und Ausstattung, WVA Kröllendorf Ortsdurchfa	16.11.2020	29,5	33,0	14 832,36	0,00	0,00	0,00	486,31	14 346,05
	3/0460003/01795	Wasserleitungsbau 2022	27.12.2022	31,5	33,0	155 055,78	0,00	0,00	0,00	4 770,95	150 284,83
	3/0460003/01804	Wasserleitungsbau 2023	31.12.2023	32,5	33,0	0,00	41 607,27	0,00	0,00	677,15	40 930,12
	3/0460003/00312	Leitungsbau u. Ausstattung+LWWF WVA BA 02	22.12.1999	8,5	33,0	23 167,90	0,00	0,00	0,00	2 438,73	20 729,17
	3/0460003/00313	Leitungsbau u. Ausstattung+LWWF WVA BA 03	07.10.1999	8,5	33,0	41 607,11	0,00	0,00	0,00	4 379,70	37 227,41
	3/0460003/00314	Leitungsbau und Ausstattung+LWWF WVA BA04	23.10.2001	10,5	33,0	67 977,55	0,00	0,00	0,00	5 911,09	62 066,46
	3/0460003/00315	Leitungsbau und Ausstattung+LWWF WVA BA 05	30.04.2002	11,0	33,0	18 216,73	0,00	0,00	0,00	1 518,06	16 698,67
	3/0460003/00318	Leitungsbau und Ausstattung+LWWF WVA BA 06	31.12.2003	12,5	33,0	52 403,31	0,00	0,00	0,00	3 881,73	48 521,58
	3/0460003/00319	Leitungsbau und Ausstattung+LWWF WVA BA 07	30.04.2002	11,0	33,0	11 427,65	0,00	0,00	0,00	952,30	10 475,35
	3/0460003/00320	Leitungsbau und Ausstattung+LWWF WVA BA 08	03.11.2003	12,5	33,0	15 442,36	0,00	0,00	0,00	1 143,88	14 298,48
	3/0460003/00321	Leitungsbau und Ausstattung+LWWF WVA BA 09	20.08.2004	13,5	33,0	19 323,21	0,00	0,00	0,00	1 332,64	17 990,57
	3/0460003/00322	Leitungsbau und Ausstattung+LWWF WVA BA 10	17.12.2004	13,5	33,0	54 048,10	0,00	0,00	0,00	3 727,46	50 320,64
	3/0460003/00324	Leitungsbau und Ausstattung+LWWF WVA BA 11	15.10.2004	13,5	33,0	38 920,20	0,00	0,00	0,00	2 684,15	36 236,05
	3/0460003/00325	Leitungsbau und Ausstattung+LWWF WVA BA 12	31.12.2005	14,5	33,0	13 469,97	0,00	0,00	0,00	869,03	12 600,94
	3/0460003/00326	Leitungsbau und Ausstattung+LWWF WVA BA 13	07.07.2006	15,5	33,0	38 253,01	0,00	0,00	0,00	2 318,36	35 934,65
	3/0460003/00327	Leitungsbau und Ausstattung+LWWF WVA BA 14	21.08.2008	17,5	33,0	14 955,86	0,00	0,00	0,00	808,42	14 147,44
	3/0460003/00329	Leitungsbau und Ausstattung+LWWF WVA BA 16	19.02.2015	24,0	33,0	159 848,48	0,00	0,00	0,00	6 393,94	153 454,54
	3/0460003/00330	Photovoltaikanlagen+LWWF WVA BA 17	09.12.2014	23,5	33,0	240 736,26	0,00	0,00	0,00	9 825,97	230 910,29
	3/0460003/00331	Leitungsbau und Ausstattung+LWWF WVA BA 18	21.04.2016	25,0	33,0	47 272,73	0,00	0,00	0,00	1 818,18	45 454,55
	3/0460003/00332	Leitungsbau und Ausstattung+Transferz. Bund WVA BA 19	01.08.2019	28,5	33,0	82 776,85	0,00	0,00	0,00	2 805,99	79 970,86
	3/0460005/01753	Fernwirkanlage Adaptierung 2021	31.12.2021	7,5	10,0	57 894,80	0,00	0,00	0,00	6 811,15	51 083,65
	3/0460005/00328	Fernwirkanlage+LWWF WVA BA 15	06.02.2013	0,0	10,0	0,00	0,00	0,00	0,00	0,00	0,00

Ansatz	MVAG Konto	Bezeichnung	Inbetrieb-nahme	RND	ND	Buchwert 31.12.2022	Zugänge/ +	Abgänge/ Umbuchungen -	Wertaufholung+/ Wertminderung-	Abschreibung	Buchwert 31.12.2023
	1024	**Sonderanlagen**				**18 692,30**	**0,00**	**0,00**	**0,00**	**602,98**	**18 089,32**
	3/0460003/01792	PV Anlagen auf Hochbehälter Haag+Allhartsberg	25.02.2021	30,0	33,0	18 692,30	0,00	0,00	0,00	602,98	18 089,32
	1311	**Investitionszuschüsse von Trägern öffentlichen Rechts**				**-283 141,76**	**0,00**	**0,00**	**0,00**	**-19 258,79**	**-263 882,97**
	3/0460001/01082	Wasseranschlussgebühren WVA BA 01	01.01.1984	0,0	33,0	0,00	0,00	0,00	0,00	0,00	0,00
	3/0460001/01739	KT Leitungsbau u. Ausstattung+Landesbeitrag WVA BA 01	01.01.1984	0,0	33,0	0,00	0,00	0,00	0,00	0,00	0,00
	3/0460003/01083	Transferzahlung Bund WVA BA 02	22.12.1999	8,5	33,0	-4 633,69	0,00	0,00	0,00	-487,76	-4 145,93
	3/0460003/01095	Transferzahlung Bund WVA BA 03	07.10.1999	8,5	33,0	-8 321,42	0,00	0,00	0,00	-875,94	-7 445,48
	3/0460003/01097	Transferzahlung Bund WVA BA 04	23.10.2001	10,5	33,0	-10 196,65	0,00	0,00	0,00	-886,67	-9 309,98
	3/0460003/01099	Transferzahlung Bund WVA BA 05	30.04.2002	11,0	33,0	-2 732,35	0,00	0,00	0,00	-227,70	-2 504,65
	3/0460003/01102	Transferzahlung Bund WVA BA 06	31.12.2003	12,5	33,0	-7 860,69	0,00	0,00	0,00	-582,27	-7 278,42
	3/0460003/01104	Transferzahlung Bund WVA BA 07	28.10.2002	11,5	33,0	-1 785,60	0,00	0,00	0,00	-142,85	-1 642,75
	3/0460003/01106	Transferzahlung Bund WVA BA 08	03.11.2003	12,5	33,0	-2 316,26	0,00	0,00	0,00	-171,57	-2 144,69
	3/0460003/01108	Transferzahlung Bund WVA BA 09	20.08.2004	13,5	33,0	-2 898,68	0,00	0,00	0,00	-199,91	-2 698,77
	3/0460003/01110	Transferzahlung Bund WVA BA 10	17.12.2004	13,5	33,0	-8 107,26	0,00	0,00	0,00	-559,12	-7 548,14
	3/0460003/01112	Transferzahlung Bund WVA BA 101	05.09.2012	13,5	25,0	-15 133,94	0,00	0,00	0,00	-1 043,72	-14 090,22
	3/0460003/01113	Transferzahlung Bund WVA BA 11	15.10.2004	13,5	33,0	-5 838,21	0,00	0,00	0,00	-402,64	-5 435,57
	3/0460003/01116	Transferzahlung Bund WVA BA 12	31.08.2005	14,5	33,0	-2 287,41	0,00	0,00	0,00	-147,57	-2 139,84
	3/0460003/01118	Transferzahlung Bund WVA BA 13	07.07.2006	15,5	33,0	-6 770,01	0,00	0,00	0,00	-410,30	-6 359,71
	3/0460003/01120	Transferzahlung Bund WVA BA 14	21.08.2008	17,5	33,0	-2 703,25	0,00	0,00	0,00	-146,12	-2 557,13
	3/0460003/01123	Transferzahlung Bund WVA BA 16	19.02.2015	24,0	33,0	-25 818,17	0,00	0,00	0,00	-1 032,73	-24 785,44
	3/0460003/01125	KT Bund WVA BA 18	07.03.2017	25,0	33,0	-4 296,98	0,00	0,00	0,00	-165,27	-4 131,71
	3/0460003/01740	KT Leitungsbau u. Ausstattung+LWWF WVA BA 02	22.12.1999	8,5	33,0	-5 795,00	0,00	0,00	0,00	-610,00	-5 185,00
	3/0460003/01741	KT Leitungsbau u. Ausstattung+LWWF WVA BA 03	07.10.1999	8,5	33,0	-13 724,03	0,00	0,00	0,00	-1 444,63	-12 279,40
	3/0460003/01742	KT Leitungsbau und Ausstattung+LWWF WVA BA 04	23.10.2001	10,5	33,0	-27 190,89	0,00	0,00	0,00	-2 364,43	-24 826,46
	3/0460003/01743	KT Leitungsbau und Ausstattung+LWWF WVA BA 06	31.12.2003	12,5	33,0	-20 961,40	0,00	0,00	0,00	-1 552,70	-19 408,70
	3/0460003/01744	KT Leitungsbau und Ausstattung+LWWF WVA BA 07	28.10.2002	11,0	33,0	-1 160,48	0,00	0,00	0,00	-96,71	-1 063,77
	3/0460003/01745	KT Leitungsbau und Ausstattung+LWWF WVA BA 08	03.11.2003	12,5	33,0	-6 176,86	0,00	0,00	0,00	-457,55	-5 719,31
	3/0460003/01746	KT Leitungsbau und Ausstattung+LWWF WVA BA 09	20.08.2004	13,5	33,0	-7 536,03	0,00	0,00	0,00	-519,73	-7 016,30
	3/0460003/01747	KT Leitungsbau und Ausstattung+LWWF WVA BA10	17.12.2004	13,5	33,0	-21 619,06	0,00	0,00	0,00	-1 490,97	-20 128,09
	3/0460003/01748	KT Leitungsbau und Ausstattung+LWWF WVA BA 11	15.10.2004	13,5	33,0	-15 568,15	0,00	0,00	0,00	-1 073,67	-14 494,48
	3/0460003/01749	KT Leitungsbau und Ausstattung+LWWF WVA BA 12	31.12.2005	14,5	33,0	-673,55	0,00	0,00	0,00	-43,45	-630,10
	3/0460003/01750	KT Leitungsbau und Ausstattung+LWWF WVA BA 13	07.07.2006	15,5	33,0	-4 208,00	0,00	0,00	0,00	-255,03	-3 952,97
	3/0460003/01751	KT Leitungsbau und Ausstattung+LWWF WVA BA 14	21.08.2008	17,5	33,0	-747,86	0,00	0,00	0,00	-40,42	-707,44
	3/0460003/01753	KT Leitungsbau und Ausstattung+LWWF WVA BA 16	19.02.2015	24,0	33,0	-7 992,41	0,00	0,00	0,00	-319,70	-7 672,71
	3/0460003/01754	KT Photovoltaikanlagen+LWWF WVA BA 17	09.12.2014	23,5	33,0	-12 036,94	0,00	0,00	0,00	-491,30	-11 545,64
	3/0460003/01755	KT Leitungsbau und Ausstattung+LWWF WVA BA 18	07.03.2017	25,0	33,0	-1 623,37	0,00	0,00	0,00	-62,44	-1 560,93
	3/0460003/01756	KT Leitungsbau und Ausstattung+Transferz. Bund WVA BA	01.08.2019	28,5	33,0	-10 190,92	0,00	0,00	0,00	-345,45	-9 845,47
	3/0460003/01786	KT Leitungskataster +LWWF WVA BA 101	05.09.2012	13,5	25,0	-3 783,34	0,00	0,00	0,00	-260,92	-3 522,42

Ansatz	MVAG Konto	Bezeichnung	Inbetrieb-nahme	RND	ND	Buchwert 31.12.2022	Zugänge/ +	Abgänge/ Umbuchungen -	Wertaufholung+/ Wertminderung-	Abschreibung	Buchwert 31.12.2023
	3/0460003/01801	KT WVA BA 20 - Gemeindebauhof-Mühlehner	28.04.2022	28,5	30,5	-6 316,61	0,00	0,00	0,00	-214,12	-6 102,49
	3/0460003/01803	KT PV Anlagen auf HB Haag+Allhartsberg, KPC KEM Förd	02.08.2022	30,0	31,5	-4 136,29	0,00	0,00	0,00	-133,43	-4 002,86
	3/0460005/01122	Transferzahlung Bund WVA BA 15	06.02.2013	0,0	10,0	0,00	0,00	0,00	0,00	0,00	0,00
	3/0460005/01752	KT Fernwirkanlage+LWWF WVA BA 15	06.02.2013	0,0	10,0	0,00	0,00	0,00	0,00	0,00	0,00
	1313	**Investitionszuschüsse von Übrigen**				**-172 807,27**	**0,00**	**27 160,54**	**0,00**	**-8 954,59**	**-191 013,22**
	3/0460002/00003	KT Wasseranschlussgebühren 2022	09.11.2022	31,5	33,0	-10 118,26	0,00	0,00	0,00	-311,33	-9 806,93
	3/0460003/01084	Wasseranschlussabgaben WVA BA 02	22.12.1999	8,5	33,0	-595,03	0,00	0,00	0,00	-62,63	-532,40
	3/0460003/01096	Wasseranschlussabgaben WVA BA 03	07.10.1999	8,5	33,0	-4 602,61	0,00	0,00	0,00	-484,49	-4 118,12
	3/0460003/01098	Wasseranschlussabgaben WVA BA 04	23.10.2001	10,5	33,0	-6 807,30	0,00	0,00	0,00	-591,94	-6 215,36
	3/0460003/01103	Wasseranschlussabgaben WVA BA 06	31.12.2003	12,5	33,0	-8 813,86	0,00	0,00	0,00	-652,88	-8 160,98
	3/0460003/01105	Wasseranschlussabgaben WVA BA 07	28.10.2002	11,5	33,0	-684,46	0,00	0,00	0,00	-54,76	-629,70
	3/0460003/01107	Wasseranschlussabgaben WVA BA 08	03.11.2003	12,5	33,0	-3 867,55	0,00	0,00	0,00	-286,49	-3 581,06
	3/0460003/01109	Wasseranschlussabgaben WVA BA 09	20.08.2004	13,5	33,0	-1 705,71	0,00	0,00	0,00	-117,64	-1 588,07
	3/0460003/01111	Wasseranschlussabgaben WVA BA 10	17.12.2004	13,5	33,0	-8 148,56	0,00	0,00	0,00	-561,97	-7 586,59
	3/0460003/01114	Wasseranschlussabgaben WVA BA 11	15.10.2004	13,5	33,0	-4 793,34	0,00	0,00	0,00	-330,58	-4 462,76
	3/0460003/01117	Wasseranschlussabgaben WVA BA 12	31.12.2005	14,5	33,0	-812,59	0,00	0,00	0,00	-52,43	-760,16
	3/0460003/01119	Wasseranschlussabgaben WVA BA 13	07.07.2006	15,5	33,0	-4 320,49	0,00	0,00	0,00	-261,85	-4 058,64
	3/0460003/01121	Wasseranschlussabgaben WVA BA 14	21.08.2008	17,5	33,0	-10 559,57	0,00	0,00	0,00	-570,79	-9 988,78
	3/0460003/01124	Wasseranschlussabgaben WVA BA 16	03.02.2015	24,0	33,0	-33 636,37	0,00	0,00	0,00	-1 345,45	-32 290,92
	3/0460003/01789	Wasseranschlussabgaben 2020	01.01.2020	29,0	33,0	-20 225,50	0,00	0,00	0,00	-674,18	-19 551,32
	3/0460003/01790	Wasseranschlussabgaben 2019	01.01.2019	28,0	33,0	-38 135,78	0,00	0,00	0,00	-1 315,03	-36 820,75
	3/0460003/01794	Wasseranschlussabgaben 2021	17.08.2021	30,5	33,0	-8 659,03	0,00	0,00	0,00	-274,89	-8 384,14
	3/0460003/01802	Wasseranschlussabgaben 2022	27.07.2022	31,5	33,0	-6 321,26	0,00	0,00	0,00	-194,50	-6 126,76
	3/0460003/01805	Wasseranschlussgebühren 2023	27.03.2023	32,5	33,5	0,00	0,00	27 160,54	0,00	-810,76	-26 349,78
850001	**WVA Hochbehälter Kröllendorf**					**-150 931,49**	**0,00**	**2 609,00**	**0,00**	**7 669,18**	**-161 209,67**
	1023	**Wasser- und Abwasserbauten und -anlagen**				**3 103 829,50**	**0,00**	**0,00**	**0,00**	**104 929,10**	**2 998 900,40**
	3/0120001/01248	PV Anlage Hochbehälter Kröllendorf	23.12.2021	12,5	15,0	12 168,43	0,00	0,00	0,00	901,37	11 267,06
	3/0460001/01740	Hochbehälter Kröllendorf Projekt Austria Juice 2019-2022	30.06.2022	31,0	33,0	2 949 325,19	0,00	0,00	0,00	92 166,41	2 857 158,78
	3/0460002/00001	Hochbehälter Kröllendorf, PW Installationen/Elektrik	30.06.2022	11,0	13,0	142 335,88	0,00	0,00	0,00	11 861,32	130 474,56
	1311	**Investitionszuschüsse von Trägern öffentlichen Rechts**				**-1 047 972,32**	**0,00**	**2 609,00**	**0,00**	**-28 297,77**	**-1 022 283,55**
	3/0460001/01742	KT Hochbehälter Kröllendorf, BA 22, KIP	15.04.2020	29,0	33,0	-207 378,61	0,00	0,00	0,00	-6 912,62	-200 465,99
	3/0460001/01743	KT Hochbehälter Kröllendorf, NÖ Wasserwirtschaftsfonds	30.06.2022	31,0	33,0	-615 688,73	0,00	2 609,00	0,00	-19 321,80	-598 975,93
	3/0460001/01744	KT Hochbehälter Kröllendorf BA 22, Bundesförderung 2021	26.07.2021	108,0	110,5	-224 904,98	0,00	0,00	0,00	-2 063,35	-222 841,63
	1313	**Investitionszuschüsse von Übrigen**				**-2 206 788,67**	**0,00**	**0,00**	**0,00**	**-68 962,15**	**-2 137 826,52**
	3/0460001/01741	KT Hochbehälter Kröllendorf, Projekt Austria Juice BA 22	01.01.2022	31,0	33,0	-2 206 788,67	0,00	0,00	0,00	-68 962,15	-2 137 826,52

Ansatz	MVAG Konto	Bezeichnung	Inbetrieb-nahme	RND	ND	Buchwert 31.12.2022	Zugänge/ + Umbuchungen	Abgänge/ -	Wertaufholung+/ Wertminderung-	Abschreibung	Buchwert 31.12.2023
850002	**WVA Verbindungsleitung Stadtwerke Amstetten**					**637 544,23**	**1 217 139,40**	**1 156 376,29**	**0,00**	**150,00**	**698 157,34**
	1023	**Wasser- und Abwasserbauten und -anlagen**				**1 946 233,93**	**1 217 139,40**	**0,00**	**0,00**	**150,00**	**3 163 223,33**
	3/0460003/01793	WVA Verbindungsleitung Amstetten BA 23/1, Baukosten bi	31.12.2025	33,0	33,0	1 210 983,08	12 536,08	0,00	0,00	0,00	1 223 519,16
	3/0460003/01800	WVA Verbindungsleitung BA 24 Hausmening-Winklarn	31.12.2024	32,0	33,0	735 250,85	1 204 603,32	0,00	0,00	150,00	1 939 704,17
	1311	**Investitionszuschüsse von Trägern öffentlichen Rechts**				**-289 397,00**	**0,00**	**623 603,00**	**0,00**	**0,00**	**-913 000,00**
	3/0460003/01798	KT WVA Verbindungsleitung BA 23+24, Land		33,0	33,0	-289 397,00	0,00	110 603,00	0,00	0,00	-400 000,00
	3/0460003/01799	KT WVA Verbindungsleitung Amstetten BA 23+24, Gde.Am		33,0	33,0	0,00	0,00	513 000,00	0,00	0,00	-513 000,00
	1313	**Investitionszuschüsse von Übrigen**				**-1 019 292,70**	**0,00**	**532 773,29**	**0,00**	**0,00**	**-1 552 065,99**
	3/0460003/01796	KT WVA Verbindungsleitung Amstetten BA 23/1 Austria j.		33,0	33,0	-1 234 295,70	0,00	95 773,29	0,00	0,00	-1 330 068,99
	3/0460003/01797	KT WVA Verbindungsleitung AmstettenBA 23+24 KPC		33,0	33,0	215 003,00	0,00	437 000,00	0,00	0,00	-221 997,00
851000	**BETRIEBE DER ABWASSE RBESEITIGUNG**					**2 881 124,61**	**93 030,82**	**110 645,46**	**0,00**	**84 310,85**	**2 779 199,12**
	1010	**Immaterielle Vermögenswerte**				**66 229,70**	**12 841,21**	**0,00**	**0,00**	**2 835,16**	**76 235,75**
	3/0440001/00001	Leitungskataster Kanal	21.12.2020	21,5	25,0	58 890,34	0,00	0,00	0,00	2 617,35	56 272,99
	3/0440001/00002	Regenwasser-Kanalplan	27.12.2022	0,0		7 339,36	7 396,06	0,00	0,00	0,00	14 735,42
	3/0440001/00003	Leitungskataster Kanal 2023	02.02.2023	24,0	25,0	0,00	5 445,15	0,00	0,00	217,81	5 227,34
	1023	**Wasser- und Abwasserbauten und -anlagen**				**6 946 958,10**	**80 189,61**	**0,00**	**0,00**	**218 174,07**	**6 808 973,64**
	3/0450001/01126	Leitungsbau u. Ausstattung+Landesbeitrag ABA BA 01	30.12.1990	16,5	50,0	336 077,70	0,00	0,00	0,00	19 204,44	316 873,26
	3/0450001/01127	Leitungsbau u. Ausstattung+Landesbeitrag ABA BA 02	22.12.1999	25,5	50,0	319 803,06	0,00	0,00	0,00	12 068,04	307 735,02
	3/0450001/01128	Leitungsbau u. Ausstattung+LWWF ABA BA 03	10.12.1997	23,5	50,0	274 348,55	0,00	0,00	0,00	11 197,90	263 150,65
	3/0450001/01129	Leitungsbau u. Ausstattung+LWWF ABA BA 04	08.10.1999	25,5	50,0	593 417,15	0,00	0,00	0,00	22 393,10	571 024,05
	3/0450001/01130	Leitungsbau u. Ausstattung+LWWF ABA BA 05	22.12.1999	25,5	50,0	77 870,78	0,00	0,00	0,00	2 938,52	74 932,26
	3/0450001/01131	Leitungsbau u. Ausstattung+LWWF ABA BA 06	23.10.2001	27,5	50,0	651 211,89	0,00	0,00	0,00	22 849,54	628 362,35
	3/0450001/01132	Leitungsbau u. Ausstattung ABA BA 07	18.10.2001	27,5	50,0	383 013,78	0,00	0,00	0,00	13 439,08	369 574,70
	3/0450001/01133	Leitungsbau u. Ausstattung+LWWF ABA BA 08	19.12.2002	28,5	50,0	544 709,24	0,00	0,00	0,00	18 464,72	526 244,52
	3/0450001/01134	Leitungsbau u. Ausstattung+LWWF ABA BA 09	30.09.2003	29,5	50,0	25 948,18	0,00	0,00	0,00	850,76	25 097,42
	3/0450001/01135	Leitungsbau u. Ausstattung+LWWF ABA BA 10	09.07.2004	30,5	50,0	99 814,05	0,00	0,00	0,00	3 168,70	96 645,35
	3/0450001/01136	Leitungsbau u. Ausstattung+LWWF ABA BA 102	15.06.2012	13,0	25,0	5 247,20	0,00	0,00	0,00	374,80	4 872,40
	3/0450001/01137	Leitungsbau u. Ausstattung+LWWF ABA BA 103	06.06.2016	17,0	25,0	56 851,92	0,00	0,00	0,00	3 158,44	53 693,48
	3/0450001/01138	Leitungsbau u. Ausstattung+LWWF ABA BA 11	30.10.2004	30,5	50,0	22 959,09	0,00	0,00	0,00	728,86	22 230,23
	3/0450001/01139	Leitungsbau u. Ausstattung+LWWF ABA BA 12.1	30.09.2008	34,5	50,0	170 491,59	0,00	0,00	0,00	4 802,58	165 689,01
	3/0450001/01140	Leitungsbau u. Ausstattung+LWWF ABA BA 12.2	05.10.2009	35,5	50,0	628 832,95	0,00	0,00	0,00	17 228,30	611 604,65
	3/0450001/01141	Leitungsbau u. Ausstattung+LWWF ABA BA 13	31.12.2005	31,5	50,0	19 804,20	0,00	0,00	0,00	609,36	19 194,84
	3/0450001/01142	Leitungsbau u. Ausstattung+LWWF ABA BA 14.1	27.11.2008	34,5	50,0	178 935,62	0,00	0,00	0,00	5 040,44	173 895,18
	3/0450001/01143	Leitungsbau u. Ausstattung+LWWF ABA BA 14.2	31.10.2007	33,5	50,0	45 444,09	0,00	0,00	0,00	1 317,22	44 126,87
	3/0450001/01144	Leitungsbau u. Ausstattung+LWWF ABA BA 15	23.11.2007	33,5	50,0	49 688,28	0,00	0,00	0,00	1 440,24	48 248,04
	3/0450001/01145	Leitungsbau u. Ausstattung+LWWF ABA BA 18	26.08.2010	36,5	50,0	417 073,50	0,00	0,00	0,00	11 121,96	405 951,54

Ansatz	MVAG Konto	Bezeichnung	Inbetrieb-nahme	RND	ND	Buchwert 31.12.2022	Zugänge/ +	Abgänge/ Umbuchungen -	Wertaufholung+/ Wertminderung-	Abschreibung	Buchwert 31.12.2023
	3/0450001/01147	Leitungsbau u. Ausstattung+LWWF ABA BA 20	31.01.2013	39,0	50,0	463 694,40	0,00	0,00	0,00	11 592,36	452 102,04
	3/0450001/01148	Leitungsbau u. Ausstattung ABA BA 21	01.08.2019	45,5	50,0	499 844,52	0,00	0,00	0,00	10 749,34	489 095,18
	3/0450001/01150	Leitungsbau u. Ausstattung ABA BA 22	25.10.2017	43,5	50,0	40 940,00	0,00	0,00	0,00	920,00	40 020,00
	3/0450001/01712	Leitungsbau+Ausstattung+LWWF ABA BA 19	04.06.2010	36,0	50,0	13 629,32	0,00	0,00	0,00	368,36	13 260,96
	3/0450001/01716	Leitungsbau+Ausstattung ABA BA 23	31.12.2019	45,5	50,0	178 910,62	0,00	0,00	0,00	3 847,54	175 063,08
	3/0450001/01718	Leitungsbau+Ausstattung ABA BA 104	31.12.2019	45,5	50,0	39 530,03	0,00	0,00	0,00	850,11	38 679,92
	3/0450001/01802	Leitungsbau u. Ausstattung BA 24 - Aufschließung Wachtbe	30.06.2021	47,0	50,0	226 180,16	0,00	0,00	0,00	4 712,09	221 468,07
	3/0450001/01805	RW Kanal Hiesbach (Steiner)	22.10.2020	46,5	50,0	79 023,10	0,00	0,00	0,00	1 663,64	77 359,46
	3/0450001/01806	RW Kanal Kröllendorf Landesstr. 2020	16.11.2020	46,5	50,0	113 708,43	0,00	0,00	0,00	2 393,86	111 314,57
	3/0450001/01809	Kanalbau 2022	27.12.2022	48,5	50,0	389 954,70	0,00	0,00	0,00	7 877,87	382 076,83
	3/0450001/01814	Kanalbau 2023	24.07.2023	49,5	50,0	0,00	80 189,61	0,00	0,00	801,90	79 387,71
	1024	**Sonderanlagen**				**3 012,62**	**0,00**	**0,00**	**0,00**	**62,12**	**2 950,50**
	3/0450001/01808	Hausanschlüsse 2021, Kanal	12.10.2021	47,5	50,0	3 012,62	0,00	0,00	0,00	62,12	2 950,50
	1311	**Investitionszuschüsse von Trägern öffentlichen Rechts**				**-3 458 769,28**	**0,00**	**5 048,00**	**0,00**	**-113 176,07**	**-3 350 641,21**
	3/0440001/00004	KT Leitungsbau u. Ausstattung+LWWF ABA BA 105	12.06.2023	24,0	25,0	0,00	0,00	5 048,00	0,00	-201,92	-4 846,08
	3/0450001/01153	Transferzahlung Bund ABA BA 03	10.12.1997	23,5	50,0	-137 174,52	0,00	0,00	0,00	-5 598,96	-131 575,56
	3/0450001/01155	Transferzahlung Bund ABA BA 04	08.10.1999	25,5	50,0	-296 708,84	0,00	0,00	0,00	-11 196,56	-285 512,28
	3/0450001/01157	Transferzahlung Bund ABA BA 05	22.12.1999	25,5	50,0	-15 574,05	0,00	0,00	0,00	-587,70	-14 986,35
	3/0450001/01159	Transferzahlung Bund ABA BA 06	23.10.2001	27,5	50,0	-312 581,73	0,00	0,00	0,00	-10 967,78	-301 613,95
	3/0450001/01162	Transferzahlung Bund ABA BA 07	18.10.2001	27,5	50,0	-168 526,20	0,00	0,00	0,00	-5 913,20	-162 613,00
	3/0450001/01164	Transferzahlung Bund ABA BA 09	06.04.2005	29,5	50,0	-13 562,75	0,00	0,00	0,00	-444,68	-13 118,07
	3/0450001/01167	Transferzahlung Bund ABA BA 102	09.12.2013	13,0	25,0	-2 272,16	0,00	0,00	0,00	-162,30	-2 109,86
	3/0450001/01168	Transferzahlung Bund ABA BA 103	06.06.2016	17,0	25,0	-26 328,96	0,00	0,00	0,00	-1 462,72	-24 866,24
	3/0450001/01169	Transferzahlung Bund ABA BA 11	29.11.2006	30,5	50,0	-3 631,03	0,00	0,00	0,00	-115,27	-3 515,76
	3/0450001/01171	Transferzahlung Bund ABA BA 12.1	30.09.2008	34,5	50,0	-61 618,77	0,00	0,00	0,00	-1 735,74	-59 883,03
	3/0450001/01175	Transferzahlung Bund ABA BA 13	25.09.2008	31,5	50,0	-3 200,90	0,00	0,00	0,00	-98,49	-3 102,41
	3/0450001/01177	Transferzahlung Bund ABA BA 14.1	27.11.2008	34,5	50,0	-35 978,54	0,00	0,00	0,00	-1 013,48	-34 965,06
	3/0450001/01179	Transferzahlung Bund ABA BA 14.2	05.09.2012	33,5	50,0	-8 727,72	0,00	0,00	0,00	-252,98	-8 474,74
	3/0450001/01180	Transferzahlung Bund ABA BA 15	05.09.2012	33,5	50,0	-13 913,46	0,00	0,00	0,00	-403,29	-13 510,17
	3/0450001/01182	Transferzahlung Bund ABA BA 18	26.08.2010	36,5	50,0	-199 035,00	0,00	0,00	0,00	-5 307,60	-193 727,40
	3/0450001/01184	Transferzuschuss Bund ABA BA 20	31.01.2013	39,0	50,0	-68 736,80	0,00	0,00	0,00	-1 718,42	-67 018,38
	3/0450001/01185	Transferzahlung Bund ABA BA 22	25.10.2017	43,5	50,0	-12 501,61	0,00	0,00	0,00	-280,94	-12 220,67
	3/0450001/01713	Transferzahlung Bund ABA BA 19	22.02.2011	36,0	50,0	-6 675,85	0,00	0,00	0,00	-180,43	-6 495,42
	3/0450001/01714	Transferzahlung Bund ABA BA 10	09.07.2004	30,5	50,0	-39 656,61	0,00	0,00	0,00	-1 258,94	-38 397,67
	3/0450001/01715	Transferzahlung Bund ABA BA 08	19.12.2002	28,5	50,0	-259 519,76	0,00	0,00	0,00	-8 797,28	-250 722,48
	3/0450001/01757	KT Leitungsbau u. Ausstattung+Landesbeitrag ABA BA 01	30.12.1990	16,5	50,0	-33 600,35	0,00	0,00	0,00	-1 920,02	-31 680,33
	3/0450001/01758	KT Leitungsbau u. Ausstattung+Landesbeitrag ABA BA 02	22.12.1999	25,5	50,0	-79 960,57	0,00	0,00	0,00	-3 017,38	-76 943,19
	3/0450001/01759	KT Leitungsbau u. Ausstattung+LWWF ABA BA 03	10.12.1997	23,5	50,0	-76 809,95	0,00	0,00	0,00	-3 135,10	-73 674,85

Ansatz	MVAG Konto	Bezeichnung	Inbetrieb-nahme	RND	ND	Buchwert 31.12.2022	Zugänge/ +	Abgänge/ Umbuchungen -	Wertaufholung+/ Wertminderung-	Abschreibung	Buchwert 31.12.2023
	3/0450001/01760	KT Leitungsbau u. Ausstattung+LWWF ABA BA 04	08.10.1999	25,5	50,0	-154 297,31	0,00	0,00	0,00	-5 822,54	-148 474,77
	3/0450001/01761	KT Leitungsbau u. Ausstattung+LWWF ABA BA 05	22.12.1999	25,5	50,0	-31 159,76	0,00	0,00	0,00	-1 175,84	-29 983,92
	3/0450001/01762	KT Leitungsbau u. Ausstattung+LWWF ABA BA 06	23.10.2001	27,5	50,0	-169 315,08	0,00	0,00	0,00	-5 940,88	-163 374,20
	3/0450001/01763	KT Leitungsbau u. Ausstattung+LWWF ABA BA 08	19.12.2002	28,5	50,0	-147 071,66	0,00	0,00	0,00	-4 985,48	-142 086,18
	3/0450001/01764	KT Leitungsbau u. Ausstattung+LWWF ABA BA 09	21.12.2004	29,5	50,0	-1 853,64	0,00	0,00	0,00	-60,78	-1 792,86
	3/0450001/01765	KT Leitungsbau u. Ausstattung+LWWF ABA BA 10	09.07.2004	30,5	50,0	-42 486,57	0,00	0,00	0,00	-1 348,78	-41 137,79
	3/0450001/01766	KT Leitungsbau u. Ausstattung+LWWF ABA BA 102	06.09.2012	13,0	25,0	-545,14	0,00	0,00	0,00	-38,94	-506,20
	3/0450001/01767	KT Leitungsbau u. Ausstattung+LWWF ABA BA 103	21.10.2016	17,0	25,0	-6 716,58	0,00	0,00	0,00	-373,14	-6 343,44
	3/0450001/01768	KT Leitungsbau u. Ausstattung+LWWF ABA BA 11	09.06.2006	30,5	50,0	-9 509,74	0,00	0,00	0,00	-301,90	-9 207,84
	3/0450001/01769	KT Leitungsbau u. Ausstattung+LWWF ABA BA 12.1	30.09.2008	34,5	50,0	-71 825,02	0,00	0,00	0,00	-2 023,24	-69 801,78
	3/0450001/01770	KT Leitungsbau u. Ausstattung+LWWF ABA BA 12.2	05.10.2009	35,5	50,0	-261 599,88	0,00	0,00	0,00	-7 167,12	-254 432,76
	3/0450001/01771	KT Leitungsbau u. Ausstattung+LWWF ABA BA 13	25.09.2008	31,5	50,0	-8 427,17	0,00	0,00	0,00	-259,30	-8 167,87
	3/0450001/01772	KT Leitungsbau u. Ausstattung+LWWF ABA BA 14.1	27.11.2008	34,5	50,0	-71 773,19	0,00	0,00	0,00	-2 021,78	-69 751,41
	3/0450001/01773	KT Leitungsbau u. Ausstattung+LWWF ABA BA 14.2	29.08.2012	33,5	50,0	-20 009,22	0,00	0,00	0,00	-579,98	-19 429,24
	3/0450001/01774	KT Leitungsbau u. Ausstattung+LWWF ABA BA 15	13.11.2009	33,5	50,0	-20 441,25	0,00	0,00	0,00	-592,50	-19 848,75
	3/0450001/01775	KT Leitungsbau u. Ausstattung+LWWF ABA BA 18	26.08.2010	36,5	50,0	-179 120,25	0,00	0,00	0,00	-4 776,54	-174 343,71
	3/0450001/01776	KT Leitungsbau u. Ausstattung+LWWF ABA BA 20	31.01.2013	39,0	50,0	-128 731,20	0,00	0,00	0,00	-3 218,28	-125 512,92
	3/0450001/01799	Transferzlg. Bund ABA BA 12.2	05.10.2009	35,5	50,0	-198 219,09	0,00	0,00	0,00	-5 430,66	-192 788,43
	3/0450001/01800	KT Leitungsbau+Ausstattung+LWWF ABA BA 19	03.02.2011	36,0	50,0	-277,88	0,00	0,00	0,00	-7,51	-270,37
	3/0450001/01801	KT Leitungsbau+Ausstattung ABA BA 104	17.07.2017	45,0	50,0	-37 949,67	0,00	0,00	0,00	-824,99	-37 124,68
	3/0450001/01811	KT ABA BA 23 Gemeindebauhof-Mühlehner, Bund	28.04.2022	45,5	47,5	-21 143,85	0,00	0,00	0,00	-454,71	-20 689,14
	1313	**Investitionszuschüsse von Übrigen**				**-676 306,53**	**0,00**	**105 597,46**	**0,00**	**-23 584,43**	**-758 319,56**
	3/0450001/01151	Kanaleinmündungsabgabe ABA BA 01	30.12.1990	16,5	50,0	-37 548,35	0,00	0,00	0,00	-2 145,62	-35 402,73
	3/0450001/01152	Kanaleinmündungsabgabe ABA BA 02	22.12.1999	25,5	50,0	-47 643,29	0,00	0,00	0,00	-1 797,86	-45 845,43
	3/0450001/01154	Kanaleinmündungsabgabe ABA BA 03	10.12.1997	23,5	50,0	-41 103,16	0,00	0,00	0,00	-1 677,68	-39 425,48
	3/0450001/01156	Kanaleinmündungsabgabe ABA BA 04	08.10.1999	25,5	50,0	-79 620,84	0,00	0,00	0,00	-3 004,56	-76 616,28
	3/0450001/01161	Kanaleinmündungsabgabe ABA BA 08	19.12.2002	28,5	50,0	-3 245,00	0,00	0,00	0,00	-110,00	-3 135,00
	3/0450001/01163	Kanaleinmündungsabgabe ABA BA 07	18.10.2001	27,5	50,0	-110 679,75	0,00	0,00	0,00	-3 883,50	-106 796,25
	3/0450001/01165	Kanaleinmündungsabgabe ABA BA 09	30.09.2003	29,5	50,0	-5 633,96	0,00	0,00	0,00	-184,72	-5 449,24
	3/0450001/01166	Kanaleinmündungsabgabe ABA BA 10	09.07.2004	30,5	50,0	-6 483,33	0,00	0,00	0,00	-205,82	-6 277,51
	3/0450001/01170	Kanaleinmündungsabgabe ABA BA 11	30.10.2004	30,5	50,0	-5 355,00	0,00	0,00	0,00	-170,00	-5 185,00
	3/0450001/01172	Kanaleinmündungsabgabe ABA BA 12.1	30.09.2008	34,5	50,0	-24 083,91	0,00	0,00	0,00	-678,42	-23 405,49
	3/0450001/01173	Kanaleinmündungsabgaben ABA BA 12.2	05.10.2009	35,5	50,0	-77 093,84	0,00	0,00	0,00	-2 112,16	-74 981,68
	3/0450001/01176	Kanaleinmündungsabgabe ABA BA 13	31.12.2005	31,5	50,0	-3 217,50	0,00	0,00	0,00	-99,00	-3 118,50
	3/0450001/01178	Kanaleinmündungsabgabe ABA BA 14.1	27.11.2008	34,5	50,0	-42 588,64	0,00	0,00	0,00	-1 199,68	-41 388,96
	3/0450001/01183	KanaleinmündungsabgabeABA BA 18	26.08.2010	36,5	50,0	-22 914,75	0,00	0,00	0,00	-611,06	-22 303,69
	3/0450001/01186	Zweckzuschuss Bund ABA BA 22	17.08.2018	43,5	50,0	-13 038,50	0,00	0,00	0,00	-293,00	-12 745,50
	3/0450001/01803	Kanaleinmündungsabgaben 2020	01.01.2020	46,0	50,0	-50 050,06	0,00	0,00	0,00	-1 064,89	-48 985,17

Ansatz	MVAG Konto	Bezeichnung	Inbetrieb-nahme	RND	ND	Buchwert 31.12.2022	Zugänge/ +	Abgänge/ Umbuchungen -	Wertaufholung+/ Wertminderung-	Abschreibung	Buchwert 31.12.2023
	3/0450001/01804	Kanaleinmündungsabgaben 2019	01.01.2019	45,0	50,0	-46 996,24	0,00	0,00	0,00	-1 021,66	-45 974,58
	3/0450001/01807	Kanaleinmündungsabgaben 2021	21.04.2021	47,0	50,0	-32 824,96	0,00	0,00	0,00	-683,85	-32 141,11
	3/0450001/01810	KT Kanaleinmündungsabgaben2022	09.11.2022	48,5	50,0	-10 344,86	0,00	0,00	0,00	-208,99	-10 135,87
	3/0450001/01812	Kanaleinmündungsabgaben 2022	27.07.2022	48,5	50,0	-15 840,59	0,00	0,00	0,00	-320,01	-15 520,58
	3/0450001/01813	Kanaleinmündungsabgaben 2023	17.04.2023	49,0	50,0	0,00	0,00	105 597,46	0,00	-2 111,95	-103 485,51
853000	**BETRIEB F.WOHN- UNDG ESCHÄFTSGEBÄUDE**					**143 221,42**	**0,00**	**0,00**	**0,00**	**7 372,86**	**135 848,56**
	1022	**Gebäude und Bauten**				**141 208,92**	**0,00**	**0,00**	**0,00**	**6 567,86**	**134 641,06**
	3/0060001/01272	Wohnung 3 Markt 8	01.01.1972	0,0	50,0	0,00	0,00	0,00	0,00	0,00	0,00
	3/0060001/01273	Wohnung 2 Markt 8	01.01.1972	0,0	50,0	0,00	0,00	0,00	0,00	0,00	0,00
	3/0060001/01274	Wohnung 1 Markt 8	01.01.1972	0,0	50,0	0,00	0,00	0,00	0,00	0,00	0,00
	3/0060001/01275	Stiegenhäuser Wohnhaus Markt 8	01.01.1972	0,0	50,0	0,00	0,00	0,00	0,00	0,00	0,00
	3/0060001/00307	Wohnung 1 Markt 47	01.12.1994	20,5	50,0	38 956,50	0,00	0,00	0,00	1 811,93	37 144,57
	3/0060001/00308	Wohnung 2 Markt 47	01.12.1994	20,5	50,0	53 280,70	0,00	0,00	0,00	2 478,17	50 802,53
	3/0060001/00309	Wohnung 3 Markt 47	01.12.1994	20,5	50,0	22 840,94	0,00	0,00	0,00	1 062,37	21 778,57
	3/0060001/00310	Wohnung 4 Markt 47	01.12.1994	20,5	50,0	26 130,78	0,00	0,00	0,00	1 215,39	24 915,39
	1026	**Amts-, Betriebs- und Geschäftsausstattung**				**2 012,50**	**0,00**	**0,00**	**0,00**	**805,00**	**1 207,50**
	3/0110002/01271	Einrichtung Whng. 3 Markt 8	20.12.2015	1,5	10,0	2 012,50	0,00	0,00	0,00	805,00	1 207,50
859000	**Lichtwellenleiter**					**-56 402,62**	**490 252,86**	**0,00**	**0,00**	**13 031,89**	**420 818,35**
	1021	**Grundstücke, Grundstückseinrichtungen und Infrastruktur**				**146 329,09**	**0,00**	**0,00**	**0,00**	**4 969,33**	**141 359,76**
	2/0330003/01706	LWL Ausbau 2016	31.12.2016	25,5	33,0	6 298,01	0,00	0,00	0,00	237,66	6 060,35
	2/0330003/01707	LWL Ausbau 2017	31.12.2017	26,5	33,0	15 417,46	0,00	0,00	0,00	560,63	14 856,83
	2/0330003/01708	LWL Ausbau 2018	31.12.2018	27,5	33,0	45 798,18	0,00	0,00	0,00	1 606,95	44 191,23
	2/0330003/01709	LWL Ausbau 2019	31.12.2019	28,5	33,0	44 423,83	0,00	0,00	0,00	1 505,89	42 917,94
	2/0330003/01713	LWL Ausbau 2022	29.09.2022	31,5	33,0	34 391,61	0,00	0,00	0,00	1 058,20	33 333,41
	1024	**Sonderanlagen**				**48 125,61**	**490 252,86**	**0,00**	**0,00**	**16 424,47**	**521 954,00**
	2/0330003/01710	LWL Ausbau 2020	29.01.2020	29,0	33,0	14 766,27	0,00	0,00	0,00	492,21	14 274,06
	2/0330003/01712	LWL Ausbau 2021	20.05.2021	30,0	33,0	33 359,34	0,00	0,00	0,00	1 076,11	32 283,23
	2/0330003/01714	LWL Ausbau 2023	27.03.2023	32,0	33,0	0,00	490 252,86	0,00	0,00	14 856,15	475 396,71
	1313	**Investitionszuschüsse von Übrigen**				**-250 857,32**	**0,00**	**0,00**	**0,00**	**-8 361,91**	**-242 495,41**
	2/0330003/01711	KT LWL Ausbau 2020	29.10.2020	29,0	32,5	-250 857,32	0,00	0,00	0,00	-8 361,91	-242 495,41
870000	**Wirtschaftliche Unternehmungen**					**21 230,61**	**0,00**	**0,00**	**0,00**	**1 987,49**	**19 243,12**
	1024	**Sonderanlagen**				**27 686,31**	**0,00**	**0,00**	**0,00**	**2 484,09**	**25 202,22**
	3/0120001/01246	PV Anlage Sporthaus	25.02.2021	12,0	15,0	16 112,92	0,00	0,00	0,00	1 239,46	14 873,46
	3/0120001/01247	PV Anlage FF Haus Wallmersdorf	25.02.2021	12,0	15,0	10 669,49	0,00	0,00	0,00	820,73	9 848,76

Ansatz	MVAG Konto	Bezeichnung	Inbetrieb-nahme	RND	ND	Buchwert 31.12.2022	Zugänge/ +	Abgänge/ Umbuchungen -	Wertaufholung+/ Wertminderung-	Abschreibung	Buchwert 31.12.2023
	3/0240001/01269	E-Tankstelle Carport	05.02.2014	0,0	10,0	183,90	0,00	0,00	0,00	183,90	0,00
	3/0240001/01270	E-Tankstelle hinter Spar	30.05.2016	2,0	10,0	720,00	0,00	0,00	0,00	240,00	480,00
	1311	**Investitionszuschüsse von Trägern öffentlichen Rechts**				**-6 455,70**	**0,00**	**0,00**	**0,00**	**-496,60**	**-5 959,10**
	3/0120001/01249	KT PV Anlage FF Haus Wallmersdorf	02.08.2022	12,0	13,5	-1 996,22	0,00	0,00	0,00	-153,56	-1 842,66
	3/0120001/01250	KT PV Anlage Sporthaus	02.08.2022	12,0	13,5	-4 459,48	0,00	0,00	0,00	-343,04	-4 116,44
894000	**STADTHALLE,KONGRESSH AEUSER**					**0,00**	**18 251,00**	**132 905,00**	**0,00**	**0,00**	**-114 654,00**
	1022	**Gebäude und Bauten**				**0,00**	**18 251,00**	**0,00**	**0,00**	**0,00**	**18 251,00**
	3/0060001/01795	Schulzubau Veranstaltungsräume 2023			50,0	0,00	18 251,00	0,00	0,00	0,00	18 251,00
	1311	**Investitionszuschüsse von Trägern öffentlichen Rechts**				**0,00**	**0,00**	**132 905,00**	**0,00**	**0,00**	**-132 905,00**
	3/0060001/01796	KT Schulzubau Veranstaltungsräume -KIP	24.07.2023	0,0	0,0	0,00	0,00	132 905,00	0,00	0,00	-132 905,00
		Gesamtsumme				**18 240 817,11**	**4 159 382,70**	**1 790 346,30**	**4 650,11**	**843 523,62**	**19 770 980,00**

Anlagenspiegel Einzelkonten Kapitaltransfer (Anlage 6g)

Ansatz	MVAG Konto	Bezeichnung	Inbetrieb-nahme	RND	ND	Buchwert 31.12.2022	Zugänge/ +	Abgänge/ Umbuchungen -	Wertaufholung+/ Wertminderung-	Abschreibung	Buchwert 31.12.2023
060000	**Vereinshaus**					**-94 249,87**	**0,00**	**0,00**	**0,00**	**-3 441,92**	**-90 807,95**
	1311	**Investitionszuschüsse von Trägern öffentlichen Rechts**				**-94 249,87**	**0,00**	**0,00**	**0,00**	**-3 441,92**	**-90 807,95**
	2/0110002/01778	KT Einrichtung 2000	01.01.2000	0,0	10,0	0,00	0,00	0,00	0,00	0,00	0,00
	3/0060001/01777	KT Errichtung Vereinshaus 2000	01.01.2000	26,0	50,0	-21 762,00	0,00	0,00	0,00	-806,00	-20 956,00
	3/0060001/01793	KT Zubau Vereinshaus 2018-2019	31.12.2019	26,5	31,0	-72 487,87	0,00	0,00	0,00	-2 635,92	-69 851,95
163010	**FF Auto Allhartsberg**					**0,00**	**0,00**	**225 805,60**	**0,00**	**-11 290,28**	**-214 515,32**
	1313	**Investitionszuschüsse von Übrigen**				**0,00**	**0,00**	**225 805,60**	**0,00**	**-11 290,28**	**-214 515,32**
	5/0150002/00002	KT HLFA 3 FF Allhartsberg	13.12.2023	9,5	10,0	0,00	0,00	225 805,60	0,00	-11 290,28	-214 515,32
211000	**Volksschulen**					**-15 718,18**	**0,00**	**48 700,00**	**0,00**	**-806,06**	**-63 612,12**
	1311	**Investitionszuschüsse von Trägern öffentlichen Rechts**				**-15 718,18**	**0,00**	**48 700,00**	**0,00**	**-806,06**	**-63 612,12**
	2/0070003/01794	KT Errichtung Lern-Arena	31.12.2009	18,5	33,0	-15 718,18	0,00	0,00	0,00	-806,06	-14 912,12
	3/0270002/00001	KT Schulbeleuchtung Umstellung auf LED, KIP	24.07.2023	0,0	0,0	0,00	0,00	48 700,00	0,00	0,00	-48 700,00
211100	**Nachmittagsbetreuung VS**					**-74 407,16**	**0,00**	**0,00**	**0,00**	**-1 932,65**	**-72 474,51**
	1311	**Investitionszuschüsse von Trägern öffentlichen Rechts**				**-74 407,16**	**0,00**	**0,00**	**0,00**	**-1 932,65**	**-72 474,51**
	2/0060001/01795	KT Zubau Nachmittagsbetreuung 2011	06.12.2012	37,5	50,0	-74 407,16	0,00	0,00	0,00	-1 932,65	-72 474,51
240100	**Kindergarten Kröllendorf**					**-329 230,00**	**0,00**	**0,00**	**0,00**	**-9 020,00**	**-320 210,00**
	1311	**Investitionszuschüsse von Trägern öffentlichen Rechts**				**-329 230,00**	**0,00**	**0,00**	**0,00**	**-9 020,00**	**-320 210,00**
	3/0060001/01787	KT Baukosten Kindergarten Kröllendorf	10.04.2008	35,5	50,0	-329 230,00	0,00	0,00	0,00	-9 020,00	-320 210,00
	3/0110002/01788	KT Einrichtung Kindergarten Kröllendorf	11.05.2009	0,0	10,0	0,00	0,00	0,00	0,00	0,00	0,00
240200	**Kleinkindtagesbetreuung**					**-142 900,00**	**0,00**	**0,00**	**0,00**	**-4 200,00**	**-138 700,00**
	1311	**Investitionszuschüsse von Trägern öffentlichen Rechts**				**-142 900,00**	**0,00**	**0,00**	**0,00**	**-4 200,00**	**-138 700,00**
	2/0060001/01790	KT Baukosten Kleinkindbetr. 2017	16.11.2017	43,5	50,0	-137 950,00	0,00	0,00	0,00	-3 100,00	-134 850,00
	3/0110002/01789	KT Einrichtung Kleinkindbetreuung	06.07.2018	3,5	10,0	-4 950,00	0,00	0,00	0,00	-1 100,00	-3 850,00
362000	**Denkmalpflege**					**-56 000,00**	**0,00**	**0,00**	**0,00**	**0,00**	**-56 000,00**
	1311	**Investitionszuschüsse von Trägern öffentlichen Rechts**				**-46 000,00**	**0,00**	**0,00**	**0,00**	**0,00**	**-46 000,00**
	2/0060004/01783	KT Heilige Familie	07.02.2017			-10 000,00	0,00	0,00	0,00	0,00	-10 000,00
	2/0060004/01784	KT Skulptur - Errichtung	30.09.2013			-36 000,00	0,00	0,00	0,00	0,00	-36 000,00
	1313	**Investitionszuschüsse von Übrigen**				**-10 000,00**	**0,00**	**0,00**	**0,00**	**0,00**	**-10 000,00**
	2/0060004/01796	KT Hl. Florian Skulptur	01.01.1900			-10 000,00	0,00	0,00	0,00	0,00	-10 000,00

Ansatz	MVAG Konto	Bezeichnung	Inbetrieb-nahme	RND	ND	Buchwert 31.12.2022	Zugänge/ + Umbuchungen	Abgänge/ -	Wertaufholung+/ Wertminderung-	Abschreibung	Buchwert 31.12.2023
390000	**Kultus**					**0,00**	**0,00**	**0,00**	**0,00**	**0,00**	**0,00**
	1313	**Investitionszuschüsse von Übrigen**				**0,00**	**0,00**	**0,00**	**0,00**	**0,00**	**0,00**
	3/0110002/01798	KT Baum-Bank Kirchenpl. KT	31.12.2004	0,0	10,0	0,00	0,00	0,00	0,00	0,00	0,00
612000	**GEMEINDESTRASSEN UND WEGE**					**-225 900,22**	**0,00**	**26 265,00**	**0,00**	**-8 950,66**	**-243 214,56**
	1311	**Investitionszuschüsse von Trägern öffentlichen Rechts**				**-225 900,22**	**0,00**	**26 265,00**	**0,00**	**-8 950,66**	**-243 214,56**
	2/0040001/01736	KT Radweg Kröllendorf-Hiesbach	06.10.2020	28,0	31,5	-152 280,46	0,00	0,00	0,00	-5 251,05	-147 029,41
	2/0040001/01741	KT Radweg Kröllendorf-Wallmersdorf	30.08.2022	31,5	33,0	-65 299,76	0,00	26 265,00	0,00	-2 419,61	-89 145,15
	3/0040012/01782	KT LED Umstellung 2014	28.12.2014	5,5	15,0	-8 320,00	0,00	0,00	0,00	-1 280,00	-7 040,00
612800	**Ansatz 612800**					**-11 868,29**	**0,00**	**0,00**	**0,00**	**-389,12**	**-11 479,17**
	1311	**Investitionszuschüsse von Trägern öffentlichen Rechts**				**-11 868,29**	**0,00**	**0,00**	**0,00**	**-389,12**	**-11 479,17**
	1/0040001/00007	KT Güterwegerhaltung 2020	22.12.2020	29,5	33,0	-11 868,29	0,00	0,00	0,00	-389,12	-11 479,17
633000	**WILDBACHVERBAUUNG**					**0,00**	**0,00**	**0,00**	**0,00**	**0,00**	**0,00**
	1313	**Investitionszuschüsse von Übrigen**				**0,00**	**0,00**	**0,00**	**0,00**	**0,00**	**0,00**
	3/0470001/01791	KT Hiesbach 2018	19.10.2018	74,5	80,0	0,00	0,00	0,00	0,00	0,00	0,00
710000	**Grundlagenverbesserung in der Land- und Forstwirtschaft**					**-17 955,42**	**0,00**	**10 000,00**	**0,00**	**-730,73**	**-27 224,69**
	1311	**Investitionszuschüsse von Trägern öffentlichen Rechts**				**-17 955,42**	**0,00**	**10 000,00**	**0,00**	**-730,73**	**-27 224,69**
	1/0040001/00011	KT Güterwegerhaltung 2021	14.12.2021	30,0	32,5	-17 955,42	0,00	0,00	0,00	-579,21	-17 376,21
	1/0040001/00018	KT Güterwegerhaltung 2023	04.12.2023	32,5	33,0	0,00	0,00	10 000,00	0,00	-151,52	-9 848,48
815000	**PARK- UND GARTENANLA GEN,KINDERSPIELPL.**					**-27 087,86**	**0,00**	**0,00**	**0,00**	**-1 048,49**	**-26 039,37**
	1311	**Investitionszuschüsse von Trägern öffentlichen Rechts**				**-20 833,32**	**0,00**	**0,00**	**0,00**	**-757,58**	**-20 075,74**
	3/0040013/01780	KT Spielgeräte Spiepl. Hiesbach	01.11.2017	26,5	33,0	-20 833,32	0,00	0,00	0,00	-757,58	-20 075,74
	3/0040014/01779	KT Funcourt Neubau	01.10.2005	0,0	15,0	0,00	0,00	0,00	0,00	0,00	0,00
	1313	**Investitionszuschüsse von Übrigen**				**-6 254,54**	**0,00**	**0,00**	**0,00**	**-290,91**	**-5 963,63**
	3/0040013/01781	KT Einrichtung Hiesbach Lebenshilfe	01.07.2011	20,5	33,0	-6 254,54	0,00	0,00	0,00	-290,91	-5 963,63
	3/0110002/01797	KT Baum-Bank	31.12.2004	0,0	10,0	0,00	0,00	0,00	0,00	0,00	0,00
820000	**Betriebsähnliche Einrichtungen und Betriebe**					**-108 312,29**	**0,00**	**0,00**	**0,00**	**-6 285,39**	**-102 026,90**
	1311	**Investitionszuschüsse von Trägern öffentlichen Rechts**				**-108 312,29**	**0,00**	**0,00**	**0,00**	**-6 285,39**	**-102 026,90**
	3/0060001/01792	KT Errichtung Bauhof 2018-2019	31.12.2018	45,0	50,0	-55 769,07	0,00	0,00	0,00	-1 212,37	-54 556,70
	3/0120001/01251	KT PV Anlage Bauhof	02.08.2022	12,0	13,5	-36 862,22	0,00	0,00	0,00	-2 835,56	-34 026,66
	5/0150001/01787	KT E-Auto 2021, Renault	16.11.2021	5,0	7,5	-4 400,00	0,00	0,00	0,00	-733,33	-3 666,67
	5/0150002/00005	KT E-Auto (KleinLKW) Bund	27.09.2022	6,5	8,0	-11 281,00	0,00	0,00	0,00	-1 504,13	-9 776,87

Ansatz	MVAG Konto	Bezeichnung	Inbetrieb-nahme	RND	ND	Buchwert 31.12.2022	Zugänge/ +	Abgänge/ Umbuchungen -	Wertaufholung+/ Wertminderung-	Abschreibung	Buchwert 31.12.2023
850000	**Wasserleitungsbau**					**-455 949,03**	**0,00**	**27 160,54**	**0,00**	**-28 213,38**	**-454 896,19**
	1311	**Investitionszuschüsse von Trägern öffentlichen Rechts**				**-283 141,76**	**0,00**	**0,00**	**0,00**	**-19 258,79**	**-263 882,97**
	3/0460001/01082	Wasseranschlussgebühren WVA BA 01	01.01.1984	0,0	33,0	0,00	0,00	0,00	0,00	0,00	0,00
	3/0460001/01739	KT Leitungsbau u. Ausstattung+Landesbeitrag WVA BA 01	01.01.1984	0,0	33,0	0,00	0,00	0,00	0,00	0,00	0,00
	3/0460003/01083	Transferzahlung Bund WVA BA 02	22.12.1999	8,5	33,0	-4 633,69	0,00	0,00	0,00	-487,76	-4 145,93
	3/0460003/01095	Transferzahlung Bund WVA BA 03	07.10.1999	8,5	33,0	-8 321,42	0,00	0,00	0,00	-875,94	-7 445,48
	3/0460003/01097	Transferzahlung Bund WVA BA 04	23.10.2001	10,5	33,0	-10 196,65	0,00	0,00	0,00	-886,67	-9 309,98
	3/0460003/01099	Transferzahlung Bund WVA BA 05	30.04.2002	11,0	33,0	-2 732,35	0,00	0,00	0,00	-227,70	-2 504,65
	3/0460003/01102	Transferzahlung Bund WVA BA 06	31.12.2003	12,5	33,0	-7 860,69	0,00	0,00	0,00	-582,27	-7 278,42
	3/0460003/01104	Transferzahlung Bund WVA BA 07	28.10.2002	11,5	33,0	-1 785,60	0,00	0,00	0,00	-142,85	-1 642,75
	3/0460003/01106	Transferzahlung Bund WVA BA 08	03.11.2003	12,5	33,0	-2 316,26	0,00	0,00	0,00	-171,57	-2 144,69
	3/0460003/01108	Transferzahlung Bund WVA BA 09	20.08.2004	13,5	33,0	-2 898,68	0,00	0,00	0,00	-199,91	-2 698,77
	3/0460003/01110	Transferzahlung Bund WVA BA 10	17.12.2004	13,5	33,0	-8 107,26	0,00	0,00	0,00	-559,12	-7 548,14
	3/0460003/01112	Transferzahlung Bund WVA BA 101	05.09.2012	13,5	25,0	-15 133,94	0,00	0,00	0,00	-1 043,72	-14 090,22
	3/0460003/01113	Transferzahlung Bund WVA BA 11	15.10.2004	13,5	33,0	-5 838,21	0,00	0,00	0,00	-402,64	-5 435,57
	3/0460003/01116	Transferzahlung Bund WVA BA 12	31.08.2005	14,5	33,0	-2 287,41	0,00	0,00	0,00	-147,57	-2 139,84
	3/0460003/01118	Transferzahlung Bund WVA BA 13	07.07.2006	15,5	33,0	-6 770,01	0,00	0,00	0,00	-410,30	-6 359,71
	3/0460003/01120	Transferzahlung Bund WVA BA 14	21.08.2008	17,5	33,0	-2 703,25	0,00	0,00	0,00	-146,12	-2 557,13
	3/0460003/01123	Transferzahlung Bund WVA BA 16	19.02.2015	24,0	33,0	-25 818,17	0,00	0,00	0,00	-1 032,73	-24 785,44
	3/0460003/01125	KT Bund WVA BA 18	07.03.2017	25,0	33,0	-4 296,98	0,00	0,00	0,00	-165,27	-4 131,71
	3/0460003/01740	KT Leitungsbau u. Ausstattung+LWWF WVA BA 02	22.12.1999	8,5	33,0	-5 795,00	0,00	0,00	0,00	-610,00	-5 185,00
	3/0460003/01741	KT Leitungsbau u. Ausstattung+LWWF WVA BA 03	07.10.1999	8,5	33,0	-13 724,03	0,00	0,00	0,00	-1 444,63	-12 279,40
	3/0460003/01742	KT Leitungsbau und Ausstattung+LWWF WVA BA 04	23.10.2001	10,5	33,0	-27 190,89	0,00	0,00	0,00	-2 364,43	-24 826,46
	3/0460003/01743	KT Leitungsbau und Ausstattung+LWWF WVA BA 06	31.12.2003	12,5	33,0	-20 961,40	0,00	0,00	0,00	-1 552,70	-19 408,70
	3/0460003/01744	KT Leitungsbau und Ausstattung+LWWF WVA BA 07	28.10.2002	11,0	33,0	-1 160,48	0,00	0,00	0,00	-96,71	-1 063,77
	3/0460003/01745	KT Leitungsbau und Ausstattung+LWWF WVA BA 08	03.11.2003	12,5	33,0	-6 176,86	0,00	0,00	0,00	-457,55	-5 719,31
	3/0460003/01746	KT Leitungsbau und Ausstattung+LWWF WVA BA 09	20.08.2004	13,5	33,0	-7 536,03	0,00	0,00	0,00	-519,73	-7 016,30
	3/0460003/01747	KT Leitungsbau und Ausstattung+LWWF WVA BA10	17.12.2004	13,5	33,0	-21 619,06	0,00	0,00	0,00	-1 490,97	-20 128,09
	3/0460003/01748	KT Leitungsbau und Ausstattung+LWWF WVA BA 11	15.10.2004	13,5	33,0	-15 568,15	0,00	0,00	0,00	-1 073,67	-14 494,48
	3/0460003/01749	KT Leitungsbau und Ausstattung+LWWF WVA BA 12	31.12.2005	14,5	33,0	-673,55	0,00	0,00	0,00	-43,45	-630,10
	3/0460003/01750	KT Leitungsbau und Ausstattung+LWWF WVA BA 13	07.07.2006	15,5	33,0	-4 208,00	0,00	0,00	0,00	-255,03	-3 952,97
	3/0460003/01751	KT Leitungsbau und Ausstattung+LWWF WVA BA 14	21.08.2008	17,5	33,0	-747,86	0,00	0,00	0,00	-40,42	-707,44
	3/0460003/01753	KT Leitungsbau und Ausstattung+LWWF WVA BA 16	19.02.2015	24,0	33,0	-7 992,41	0,00	0,00	0,00	-319,70	-7 672,71
	3/0460003/01754	KT Photovoltaikanlagen+LWWF WVA BA 17	09.12.2014	23,5	33,0	-12 036,94	0,00	0,00	0,00	-491,30	-11 545,64
	3/0460003/01755	KT Leitungsbau und Ausstattung+LWWF WVA BA 18	07.03.2017	25,0	33,0	-1 623,37	0,00	0,00	0,00	-62,44	-1 560,93
	3/0460003/01756	KT Leitungsbau und Ausstattung+Transferz. Bund WVA BA	01.08.2019	28,5	33,0	-10 190,92	0,00	0,00	0,00	-345,45	-9 845,47
	3/0460003/01786	KT Leitungskataster +LWWF WVA BA 101	05.09.2012	13,5	25,0	-3 783,34	0,00	0,00	0,00	-260,92	-3 522,42
	3/0460003/01801	KT WVA BA 20 - Gemeindebauhof-Mühlehner	28.04.2022	28,5	30,5	-6 316,61	0,00	0,00	0,00	-214,12	-6 102,49
	3/0460003/01803	KT PV Anlagen auf HB Haag+Allhartsberg, KPC KEM Förd	02.08.2022	30,0	31,5	-4 136,29	0,00	0,00	0,00	-133,43	-4 002,86

Ansatz	MVAG Konto	Bezeichnung	Inbetrieb-nahme	RND	ND	Buchwert 31.12.2022	Zugänge/ +	Abgänge/ Umbuchungen -	Wertaufholung+/ Wertminderung-	Abschreibung	Buchwert 31.12.2023
	3/0460005/01122	Transferzahlung Bund WVA BA 15	06.02.2013	0,0	10,0	0,00	0,00	0,00	0,00	0,00	0,00
	3/0460005/01752	KT Fernwirkanlage+LWWF WVA BA 15	06.02.2013	0,0	10,0	0,00	0,00	0,00	0,00	0,00	0,00
	1313	**Investitionszuschüsse von Übrigen**				**-172 807,27**	**0,00**	**27 160,54**	**0,00**	**-8 954,59**	**-191 013,22**
	3/0460002/00003	KT Wasseranschlussgebühren 2022	09.11.2022	31,5	33,0	-10 118,26	0,00	0,00	0,00	-311,33	-9 806,93
	3/0460003/01084	Wasseranschlussabgaben WVA BA 02	22.12.1999	8,5	33,0	-595,03	0,00	0,00	0,00	-62,63	-532,40
	3/0460003/01096	Wasseranschlussabgaben WVA BA 03	07.10.1999	8,5	33,0	-4 602,61	0,00	0,00	0,00	-484,49	-4 118,12
	3/0460003/01098	Wasseranschlussabgaben WVA BA 04	23.10.2001	10,5	33,0	-6 807,30	0,00	0,00	0,00	-591,94	-6 215,36
	3/0460003/01103	Wasseranschlussabgaben WVA BA 06	31.12.2003	12,5	33,0	-8 813,86	0,00	0,00	0,00	-652,88	-8 160,98
	3/0460003/01105	Wasseranschlussabgaben WVA BA 07	28.10.2002	11,5	33,0	-684,46	0,00	0,00	0,00	-54,76	-629,70
	3/0460003/01107	Wasseranschlussabgaben WVA BA 08	03.11.2003	12,5	33,0	-3 867,55	0,00	0,00	0,00	-286,49	-3 581,06
	3/0460003/01109	Wasseranschlussabgaben WVA BA 09	20.08.2004	13,5	33,0	-1 705,71	0,00	0,00	0,00	-117,64	-1 588,07
	3/0460003/01111	Wasseranschlussabgaben WVA BA 10	17.12.2004	13,5	33,0	-8 148,56	0,00	0,00	0,00	-561,97	-7 586,59
	3/0460003/01114	Wasseranschlussabgaben WVA BA 11	15.10.2004	13,5	33,0	-4 793,34	0,00	0,00	0,00	-330,58	-4 462,76
	3/0460003/01117	Wasseranschlussabgaben WVA BA 12	31.12.2005	14,5	33,0	-812,59	0,00	0,00	0,00	-52,43	-760,16
	3/0460003/01119	Wasseranschlussabgaben WVA BA 13	07.07.2006	15,5	33,0	-4 320,49	0,00	0,00	0,00	-261,85	-4 058,64
	3/0460003/01121	Wasseranschlussabgaben WVA BA 14	21.08.2008	17,5	33,0	-10 559,57	0,00	0,00	0,00	-570,79	-9 988,78
	3/0460003/01124	Wasseranschlussabgaben WVA BA 16	03.02.2015	24,0	33,0	-33 636,37	0,00	0,00	0,00	-1 345,45	-32 290,92
	3/0460003/01789	Wasseranschlussabgaben 2020	01.01.2020	29,0	33,0	-20 225,50	0,00	0,00	0,00	-674,18	-19 551,32
	3/0460003/01790	Wasseranschlussabgaben 2019	01.01.2019	28,0	33,0	-38 135,78	0,00	0,00	0,00	-1 315,03	-36 820,75
	3/0460003/01794	Wasseranschlussabgaben 2021	17.08.2021	30,5	33,0	-8 659,03	0,00	0,00	0,00	-274,89	-8 384,14
	3/0460003/01802	Wasseranschlussabgaben 2022	27.07.2022	31,5	33,0	-6 321,26	0,00	0,00	0,00	-194,50	-6 126,76
	3/0460003/01805	Wasseranschlussgebühren 2023	27.03.2023	32,5	33,5	0,00	0,00	27 160,54	0,00	-810,76	-26 349,78
850001	**WVA Hochbehälter Kröllendorf**					**-3 254 760,99**	**0,00**	**2 609,00**	**0,00**	**-97 259,92**	**-3 160 110,07**
	1311	**Investitionszuschüsse von Trägern öffentlichen Rechts**				**-1 047 972,32**	**0,00**	**2 609,00**	**0,00**	**-28 297,77**	**-1 022 283,55**
	3/0460001/01742	KT Hochbehälter Kröllendorf, BA 22, KIP	15.04.2020	29,0	33,0	-207 378,61	0,00	0,00	0,00	-6 912,62	-200 465,99
	3/0460001/01743	KT Hochbehälter Kröllendorf, NÖ Wasserwirtschaftsfonds	30.06.2022	31,0	33,0	-615 688,73	0,00	2 609,00	0,00	-19 321,80	-598 975,93
	3/0460001/01744	KT Hochbehälter Kröllendorf BA 22, Bundesförderung 2021	26.07.2021	108,0	110,5	-224 904,98	0,00	0,00	0,00	-2 063,35	-222 841,63
	1313	**Investitionszuschüsse von Übrigen**				**-2 206 788,67**	**0,00**	**0,00**	**0,00**	**-68 962,15**	**-2 137 826,52**
	3/0460001/01741	KT Hochbehälter Kröllendorf, Projekt Austria Juice BA 22	01.01.2022	31,0	33,0	-2 206 788,67	0,00	0,00	0,00	-68 962,15	-2 137 826,52
850002	**WVA Verbindungsleitung Stadtwerke Amstetten**					**-1 308 689,70**	**0,00**	**1 156 376,29**	**0,00**	**0,00**	**-2 465 065,99**
	1311	**Investitionszuschüsse von Trägern öffentlichen Rechts**				**-289 397,00**	**0,00**	**623 603,00**	**0,00**	**0,00**	**-913 000,00**
	3/0460003/01798	KT WVA Verbindungsleitung BA 23+24, Land		33,0	33,0	-289 397,00	0,00	110 603,00	0,00	0,00	-400 000,00
	3/0460003/01799	KT WVA Verbindungsleitung Amstetten BA 23+24, Gde.Am		33,0	33,0	0,00	0,00	513 000,00	0,00	0,00	-513 000,00
	1313	**Investitionszuschüsse von Übrigen**				**-1 019 292,70**	**0,00**	**532 773,29**	**0,00**	**0,00**	**-1 552 065,99**
	3/0460003/01796	KT WVA Verbindungsleitung Amstetten BA 23/1 Austria j.		33,0	33,0	-1 234 295,70	0,00	95 773,29	0,00	0,00	-1 330 068,99

Ansatz	MVAG Konto	Bezeichnung	Inbetrieb-nahme	RND	ND	Buchwert 31.12.2022	Zugänge/ + Umbuchungen	Abgänge/ -	Wertaufholung+/ Wertminderung-	Abschreibung	Buchwert 31.12.2023
	3/0460003/01797	KT WVA Verbindungsleitung AmstettenBA 23+24 KPC		33,0	33,0	215 003,00	0,00	437 000,00	0,00	0,00	-221 997,00
851000	**BETRIEBE DER ABWASSE RBESEITIGUNG**					**-4 135 075,81**	**0,00**	**110 645,46**	**0,00**	**-136 760,50**	**-4 108 960,77**
	1311	**Investitionszuschüsse von Trägern öffentlichen Rechts**				**-3 458 769,28**	**0,00**	**5 048,00**	**0,00**	**-113 176,07**	**-3 350 641,21**
	3/0440001/00004	KT Leitungsbau u. Ausstattung+LWWF ABA BA 105	12.06.2023	24,0	25,0	0,00	0,00	5 048,00	0,00	-201,92	-4 846,08
	3/0450001/01153	Transferzahlung Bund ABA BA 03	10.12.1997	23,5	50,0	-137 174,52	0,00	0,00	0,00	-5 598,96	-131 575,56
	3/0450001/01155	Transferzahlung Bund ABA BA 04	08.10.1999	25,5	50,0	-296 708,84	0,00	0,00	0,00	-11 196,56	-285 512,28
	3/0450001/01157	Transferzahlung Bund ABA BA 05	22.12.1999	25,5	50,0	-15 574,05	0,00	0,00	0,00	-587,70	-14 986,35
	3/0450001/01159	Transferzahlung Bund ABA BA 06	23.10.2001	27,5	50,0	-312 581,73	0,00	0,00	0,00	-10 967,78	-301 613,95
	3/0450001/01162	Transferzahlung Bund ABA BA 07	18.10.2001	27,5	50,0	-168 526,20	0,00	0,00	0,00	-5 913,20	-162 613,00
	3/0450001/01164	Transferzahlung Bund ABA BA 09	06.04.2005	29,5	50,0	-13 562,75	0,00	0,00	0,00	-444,68	-13 118,07
	3/0450001/01167	Transferzahlung Bund ABA BA 102	09.12.2013	13,0	25,0	-2 272,16	0,00	0,00	0,00	-162,30	-2 109,86
	3/0450001/01168	Transferzahlung Bund ABA BA 103	06.06.2016	17,0	25,0	-26 328,96	0,00	0,00	0,00	-1 462,72	-24 866,24
	3/0450001/01169	Transferzahlung Bund ABA BA 11	29.11.2006	30,5	50,0	-3 631,03	0,00	0,00	0,00	-115,27	-3 515,76
	3/0450001/01171	Transferzahlung Bund ABA BA 12.1	30.09.2008	34,5	50,0	-61 618,77	0,00	0,00	0,00	-1 735,74	-59 883,03
	3/0450001/01175	Transferzahlung Bund ABA BA 13	25.09.2008	31,5	50,0	-3 200,90	0,00	0,00	0,00	-98,49	-3 102,41
	3/0450001/01177	Transferzahlung Bund ABA BA 14.1	27.11.2008	34,5	50,0	-35 978,54	0,00	0,00	0,00	-1 013,48	-34 965,06
	3/0450001/01179	Transferzahlung Bund ABA BA 14.2	05.09.2012	33,5	50,0	-8 727,72	0,00	0,00	0,00	-252,98	-8 474,74
	3/0450001/01180	Transferzahlung Bund ABA BA 15	05.09.2012	33,5	50,0	-13 913,46	0,00	0,00	0,00	-403,29	-13 510,17
	3/0450001/01182	Transferzahlung Bund ABA BA 18	26.08.2010	36,5	50,0	-199 035,00	0,00	0,00	0,00	-5 307,60	-193 727,40
	3/0450001/01184	Transferzuschuss Bund ABA BA 20	31.01.2013	39,0	50,0	-68 736,80	0,00	0,00	0,00	-1 718,42	-67 018,38
	3/0450001/01185	Transferzahlung Bund ABA BA 22	25.10.2017	43,5	50,0	-12 501,61	0,00	0,00	0,00	-280,94	-12 220,67
	3/0450001/01713	Transferzahlung Bund ABA BA 19	22.02.2011	36,0	50,0	-6 675,85	0,00	0,00	0,00	-180,43	-6 495,42
	3/0450001/01714	Transferzahlung Bund ABA BA 10	09.07.2004	30,5	50,0	-39 656,61	0,00	0,00	0,00	-1 258,94	-38 397,67
	3/0450001/01715	Transferzahlung Bund ABA BA 08	19.12.2002	28,5	50,0	-259 519,76	0,00	0,00	0,00	-8 797,28	-250 722,48
	3/0450001/01757	KT Leitungsbau u. Ausstattung+Landesbeitrag ABA BA 01	30.12.1990	16,5	50,0	-33 600,35	0,00	0,00	0,00	-1 920,02	-31 680,33
	3/0450001/01758	KT Leitungsbau u. Ausstattung+Landesbeitrag ABA BA 02	22.12.1999	25,5	50,0	-79 960,57	0,00	0,00	0,00	-3 017,38	-76 943,19
	3/0450001/01759	KT Leitungsbau u. Ausstattung+LWWF ABA BA 03	10.12.1997	23,5	50,0	-76 809,95	0,00	0,00	0,00	-3 135,10	-73 674,85
	3/0450001/01760	KT Leitungsbau u. Ausstattung+LWWF ABA BA 04	08.10.1999	25,5	50,0	-154 297,31	0,00	0,00	0,00	-5 822,54	-148 474,77
	3/0450001/01761	KT Leitungsbau u. Ausstattung+LWWF ABA BA 05	22.12.1999	25,5	50,0	-31 159,76	0,00	0,00	0,00	-1 175,84	-29 983,92
	3/0450001/01762	KT Leitungsbau u. Ausstattung+LWWF ABA BA 06	23.10.2001	27,5	50,0	-169 315,08	0,00	0,00	0,00	-5 940,88	-163 374,20
	3/0450001/01763	KT Leitungsbau u. Ausstattung+LWWF ABA BA 08	19.12.2002	28,5	50,0	-147 071,66	0,00	0,00	0,00	-4 985,48	-142 086,18
	3/0450001/01764	KT Leitungsbau u. Ausstattung+LWWF ABA BA 09	21.12.2004	29,5	50,0	-1 853,64	0,00	0,00	0,00	-60,78	-1 792,86
	3/0450001/01765	KT Leitungsbau u. Ausstattung+LWWF ABA BA 10	09.07.2004	30,5	50,0	-42 486,57	0,00	0,00	0,00	-1 348,78	-41 137,79
	3/0450001/01766	KT Leitungsbau u. Ausstattung+LWWF ABA BA 102	06.09.2012	13,0	25,0	-545,14	0,00	0,00	0,00	-38,94	-506,20
	3/0450001/01767	KT Leitungsbau u. Ausstattung+LWWF ABA BA 103	21.10.2016	17,0	25,0	-6 716,58	0,00	0,00	0,00	-373,14	-6 343,44
	3/0450001/01768	KT Leitungsbau u. Ausstattung+LWWF ABA BA 11	09.06.2006	30,5	50,0	-9 509,74	0,00	0,00	0,00	-301,90	-9 207,84
	3/0450001/01769	KT Leitungsbau u. Ausstattung+LWWF ABA BA 12.1	30.09.2008	34,5	50,0	-71 825,02	0,00	0,00	0,00	-2 023,24	-69 801,78
	3/0450001/01770	KT Leitungsbau u. Ausstattung+LWWF ABA BA 12.2	05.10.2009	35,5	50,0	-261 599,88	0,00	0,00	0,00	-7 167,12	-254 432,76

Ansatz	MVAG Konto	Bezeichnung	Inbetrieb-nahme	RND	ND	Buchwert 31.12.2022	Zugänge/ +	Abgänge/ Umbuchungen -	Wertaufholung+/ Wertminderung-	Abschreibung	Buchwert 31.12.2023
	3/0450001/01771	KT Leitungsbau u. Ausstattung+LWWF ABA BA 13	25.09.2008	31,5	50,0	-8 427,17	0,00	0,00	0,00	-259,30	-8 167,87
	3/0450001/01772	KT Leitungsbau u. Ausstattung+LWWF ABA BA 14.1	27.11.2008	34,5	50,0	-71 773,19	0,00	0,00	0,00	-2 021,78	-69 751,41
	3/0450001/01773	KT Leitungsbau u. Ausstattung+LWWF ABA BA 14.2	29.08.2012	33,5	50,0	-20 009,22	0,00	0,00	0,00	-579,98	-19 429,24
	3/0450001/01774	KT Leitungsbau u. Ausstattung+LWWF ABA BA 15	13.11.2009	33,5	50,0	-20 441,25	0,00	0,00	0,00	-592,50	-19 848,75
	3/0450001/01775	KT Leitungsbau u. Ausstattung+LWWF ABA BA 18	26.08.2010	36,5	50,0	-179 120,25	0,00	0,00	0,00	-4 776,54	-174 343,71
	3/0450001/01776	KT Leitungsbau u. Ausstattung+LWWF ABA BA 20	31.01.2013	39,0	50,0	-128 731,20	0,00	0,00	0,00	-3 218,28	-125 512,92
	3/0450001/01799	Transferzlg. Bund ABA BA 12.2	05.10.2009	35,5	50,0	-198 219,09	0,00	0,00	0,00	-5 430,66	-192 788,43
	3/0450001/01800	KT Leitungsbau+Ausstattung+LWWF ABA BA 19	03.02.2011	36,0	50,0	-277,88	0,00	0,00	0,00	-7,51	-270,37
	3/0450001/01801	KT Leitungsbau+Ausstattung ABA BA 104	17.07.2017	45,0	50,0	-37 949,67	0,00	0,00	0,00	-824,99	-37 124,68
	3/0450001/01811	KT ABA BA 23 Gemeindebauhof-Mühlehner, Bund	28.04.2022	45,5	47,5	-21 143,85	0,00	0,00	0,00	-454,71	-20 689,14
	1313	**Investitionszuschüsse von Übrigen**				**-676 306,53**	**0,00**	**105 597,46**	**0,00**	**-23 584,43**	**-758 319,56**
	3/0450001/01151	Kanaleinmündungsabgabe ABA BA 01	30.12.1990	16,5	50,0	-37 548,35	0,00	0,00	0,00	-2 145,62	-35 402,73
	3/0450001/01152	Kanaleinmündungsabgabe ABA BA 02	22.12.1999	25,5	50,0	-47 643,29	0,00	0,00	0,00	-1 797,86	-45 845,43
	3/0450001/01154	Kanaleinmündungsabgabe ABA BA 03	10.12.1997	23,5	50,0	-41 103,16	0,00	0,00	0,00	-1 677,68	-39 425,48
	3/0450001/01156	Kanaleinmündungsabgabe ABA BA 04	08.10.1999	25,5	50,0	-79 620,84	0,00	0,00	0,00	-3 004,56	-76 616,28
	3/0450001/01161	Kanaleinmündungsabgabe ABA BA 08	19.12.2002	28,5	50,0	-3 245,00	0,00	0,00	0,00	-110,00	-3 135,00
	3/0450001/01163	Kanaleinmündungsabgabe ABA BA 07	18.10.2001	27,5	50,0	-110 679,75	0,00	0,00	0,00	-3 883,50	-106 796,25
	3/0450001/01165	Kanaleinmündungsabgabe ABA BA 09	30.09.2003	29,5	50,0	-5 633,96	0,00	0,00	0,00	-184,72	-5 449,24
	3/0450001/01166	Kanaleinmündungsabgabe ABA BA 10	09.07.2004	30,5	50,0	-6 483,33	0,00	0,00	0,00	-205,82	-6 277,51
	3/0450001/01170	Kanaleinmündungsabgabe ABA BA 11	30.10.2004	30,5	50,0	-5 355,00	0,00	0,00	0,00	-170,00	-5 185,00
	3/0450001/01172	Kanaleinmündungsabgabe ABA BA 12.1	30.09.2008	34,5	50,0	-24 083,91	0,00	0,00	0,00	-678,42	-23 405,49
	3/0450001/01173	Kanaleinmündungsabgaben ABA BA 12.2	05.10.2009	35,5	50,0	-77 093,84	0,00	0,00	0,00	-2 112,16	-74 981,68
	3/0450001/01176	Kanaleinmündungsabgabe ABA BA 13	31.12.2005	31,5	50,0	-3 217,50	0,00	0,00	0,00	-99,00	-3 118,50
	3/0450001/01178	Kanaleinmündungsabgabe ABA BA 14.1	27.11.2008	34,5	50,0	-42 588,64	0,00	0,00	0,00	-1 199,68	-41 388,96
	3/0450001/01183	KanaleinmündungsabgabeABA BA 18	26.08.2010	36,5	50,0	-22 914,75	0,00	0,00	0,00	-611,06	-22 303,69
	3/0450001/01186	Zweckzuschuss Bund ABA BA 22	17.08.2018	43,5	50,0	-13 038,50	0,00	0,00	0,00	-293,00	-12 745,50
	3/0450001/01803	Kanaleinmündungsabgaben 2020	01.01.2020	46,0	50,0	-50 050,06	0,00	0,00	0,00	-1 064,89	-48 985,17
	3/0450001/01804	Kanaleinmündungsabgaben 2019	01.01.2019	45,0	50,0	-46 996,24	0,00	0,00	0,00	-1 021,66	-45 974,58
	3/0450001/01807	Kanaleinmündungsabgaben 2021	21.04.2021	47,0	50,0	-32 824,96	0,00	0,00	0,00	-683,85	-32 141,11
	3/0450001/01810	KT Kanaleinmündungsabgaben2022	09.11.2022	48,5	50,0	-10 344,86	0,00	0,00	0,00	-208,99	-10 135,87
	3/0450001/01812	Kanaleinmündungsabgaben 2022	27.07.2022	48,5	50,0	-15 840,59	0,00	0,00	0,00	-320,01	-15 520,58
	3/0450001/01813	Kanaleinmündungsabgaben 2023	17.04.2023	49,0	50,0	0,00	0,00	105 597,46	0,00	-2 111,95	-103 485,51
859000	**Lichtwellenleiter**					**-250 857,32**	**0,00**	**0,00**	**0,00**	**-8 361,91**	**-242 495,41**
	1313	**Investitionszuschüsse von Übrigen**				**-250 857,32**	**0,00**	**0,00**	**0,00**	**-8 361,91**	**-242 495,41**
	2/0330003/01711	KT LWL Ausbau 2020	29.10.2020	29,0	32,5	-250 857,32	0,00	0,00	0,00	-8 361,91	-242 495,41

Ansatz	MVAG Konto	Bezeichnung	Inbetrieb-nahme	RND	ND	Buchwert 31.12.2022	Zugänge/ +	Abgänge/ Umbuchungen -	Wertaufholung+/ Wertminderung-	Abschreibung	Buchwert 31.12.2023
870000	**Wirtschaftliche Unternehmungen**					**-6 455,70**	**0,00**	**0,00**	**0,00**	**-496,60**	**-5 959,10**
	1311	**Investitionszuschüsse von Trägern öffentlichen Rechts**				**-6 455,70**	**0,00**	**0,00**	**0,00**	**-496,60**	**-5 959,10**
	3/0120001/01249	KT PV Anlage FF Haus Wallmersdorf	02.08.2022	12,0	13,5	-1 996,22	0,00	0,00	0,00	-153,56	-1 842,66
	3/0120001/01250	KT PV Anlage Sporthaus	02.08.2022	12,0	13,5	-4 459,48	0,00	0,00	0,00	-343,04	-4 116,44
894000	**STADTHALLE,KONGRESSH AEUSER**					**0,00**	**0,00**	**132 905,00**	**0,00**	**0,00**	**-132 905,00**
	1311	**Investitionszuschüsse von Trägern öffentlichen Rechts**				**0,00**	**0,00**	**132 905,00**	**0,00**	**0,00**	**-132 905,00**
	3/0060001/01796	KT Schulzubau Veranstaltungsräume -KIP	24.07.2023	0,0	0,0	0,00	0,00	132 905,00	0,00	0,00	-132 905,00
		Gesamtsumme				**-10 515 417,84**	**0,00**	**1 740 466,89**	**0,00**	**-319 187,61**	**-11 936 697,12**

Nachweis über unmittelbare Beteiligungen der Gebietskörperschaft (Anlage 6j)

Beteiligung an Mgde. Allh. Orts- und InfrastrukturentwicklungsKG

Name der Einheit	Beteiligung an Mgde. Allh. Orts- und InfrastrukturentwicklungsKG
Firmenbuch-Nr.	263814m
Beteiligungsart	Verbunden
Stamm-/Grundkapital	1 948 839,89
Anteil der Gebietskörperschaft in %	100,000
Buchwert der Beteiligung(t)	1 374 162,80
Geschäftsjahr	01.01.2022 bis 31.12.2022
Eigenkapital / geschätztes Nettovermögen 31.12.2022	1 078 495,83
Eigenkapital / geschätztes Nettovermögen 31.12.2023	1 047 689,69
Bilanzsumme	1 407 913,09
Finanzverbindlichkeiten	184 541,76
Jahresüberschuss/Jahresfehlbetrag	-30 806,14
Gewinnausschüttungen an die Gebietskörperschaft	0,00
Klassifikation gem. ESVG	Privat kontrollierte nichtfinanzielle Kapitalgesellschaften (Inland)
Konzernabschluss	Nein

Wirtschaftsraum Amstetten GmbH

Name der Einheit	Wirtschaftsraum Amstetten GmbH
UID-Nr.	ATU76190569
Beteiligungsart	Verbunden
Stamm-/Grundkapital	360 000,00
Anteil der Gebietskörperschaft in %	3,180
Buchwert der Beteiligung(t)	32 910,75
Geschäftsjahr	01.12.2022 bis 31.12.2022
Eigenkapital / geschätztes Nettovermögen 31.12.2022	1 036 458,47
Eigenkapital / geschätztes Nettovermögen 31.12.2023	1 034 929,38
Bilanzsumme	12 369 720,20
Finanzverbindlichkeiten	11 093 699,01
Jahresüberschuss/Jahresfehlbetrag	-505 070,62
Gewinnausschüttungen an die Gebietskörperschaft	0,00
Klassifikation gem. ESVG	Privat kontrollierte nichtfinanzielle Kapitalgesellschaften (Inland)
Konzernabschluss	Nein

Rückstellungsspiegel (Anlage 6q)

Rückstellung	Stand 31.12.2022	Dotierungen (+)	Verbrauch (-)	Auflösung (-)	Stand 31.12.2023
Kurzfristig	**0,00**	**0,00**	**0,00**	**0,00**	**0,00**
Rückstellungen für Prozesskosten	0,00	0,00	0,00	0,00	0,00
Rückstellungen für nicht konsumierte Urlaube	0,00	0,00	0,00	0,00	0,00
Rückstellungen für ausstehende Rechnungen	0,00	0,00	0,00	0,00	0,00
Sonstige kurzfristige Rückstellungen	0,00	0,00	0,00	0,00	0,00
Langfristig	**137 793,35**	**0,00**	**0,00**	**34 407,05**	**103 386,30**
Rückstellungen für Abfertigungen	72 390,25	0,00	0,00	34 407,05	37 983,20
Rückstellungen für Jubiläumszuwendungen	65 403,10	0,00	0,00	0,00	65 403,10
Rückstellungen für Haftungen	0,00	0,00	0,00	0,00	0,00
Rückstellungen für Sanierung von Altlasten	0,00	0,00	0,00	0,00	0,00
Rückstellungen für Pensionen (Säule I)	0,00	0,00	0,00	0,00	0,00
Sonstige langfristige Rückstellungen	0,00	0,00	0,00	0,00	0,00
Gesamtsumme	**137 793,35**	**0,00**	**0,00**	**34 407,05**	**103 386,30**

Haftungsnachweis (Anlage 6r)

Teil A - Haftungspositionen relevant iSd Art. 15a Vereinbarung HOG

Bezeichnung der/des Haftungsnehmerin/s oder einer Gruppe gleichartiger Haftungen	Haftungsrahmen	Stand 31.12.2022	Zugänge (+)	Abgänge (-)	Stand 31.12.2023	davon Umklassifizierungen
Untergruppe 1 - Haftungen für Kredit- und Finanzinstitute						
Mgde. Allhartsberg Infrastruktur-Entwicklungs KG - Kommunikationszentrum Bau	650 000,00	181 875,00	0,00	24 250,00	157 625,00	
Zwischensumme - Untergruppe 1	**650 000,00**	**181 875,00**	**0,00**	**24 250,00**	**157 625,00**	
Untergruppe 2 - Grundbücherlich besicherte Haftungen von Wohnbau-Darlehen						
Zwischensumme - Untergruppe 2	**0,00**	**0,00**	**0,00**	**0,00**	**0,00**	
Untergruppe 3 - Sonstige Wirtschaftshaftungen						
GAV Amstetten - BA 16 Darlehen Sparkasse Amstetten	19 500,00	8 436,69	0,00	1 968,16	6 468,53	
GAV Amstetten - BA 11.0 Darlehen Bank Austria	39 000,00	23 048,01	0,00	1 273,64	21 774,37	
GAV Amstetten - BA 04 Darlehen WWF	41 568,88	0,00	0,00	0,00	0,00	
GAV Amstetten - BA 05 WWF Darlehen	87 905,06	14 626,19	0,00	3 602,02	11 024,17	
GAV Amstetten - BA 07 Darlehen Bank Austria	31 395,60	9 367,48	0,00	1 422,59	7 944,89	
GAV Amstetten - BA 08 Darlehen Sparkasse	5 797,07	534,08	0,00	355,58	178,50	
GAV Amstetten - BA 09 Darlehen WWF	9 401,39	2 645,41	6 755,98	0,00	9 401,39	
GAV Amstetten - BA 11.0 Darlehen WWF	41 624,47	11 712,51	29 911,96	0,00	41 624,47	
GAV Amstetten - BA 13.0 Darlehen WWF	2 071,73	582,96	1 488,78	0,00	2 071,74	
GAV Amstetten - BA 18.0 SPK Amstetten	45 276,00	0,00	45 276,00	0,00	45 276,00	
Zwischensumme - Untergruppe 3	**323 540,20**	**70 953,33**	**83 432,72**	**8 621,99**	**145 764,06**	
Summe A	**973 540,20**	**252 828,33**	**83 432,72**	**32 871,99**	**303 389,06**	

Haftung der staatlichen, außerbudgetären Einheiten gem. ESVG iSd Art. 15a Vereinbarung HOG	Haftungsrahmen	Stand 31.12.2022	Zugänge (+)	Abgänge (-)	Stand 31.12.2023	davon Umklassifizierungen
Untergruppe 1 - Haftungen für Kredit- und Finanzinstitute						
Zwischensumme - Untergruppe 1	**0,00**	**0,00**	**0,00**	**0,00**	**0,00**	
Untergruppe 2 - Grundbücherlich besicherte Haftungen von Wohnbau-Darlehen						
Zwischensumme - Untergruppe 2	**0,00**	**0,00**	**0,00**	**0,00**	**0,00**	
Untergruppe 3 - Sonstige Wirtschaftshaftungen						
Zwischensumme - Untergruppe 3	**0,00**	**0,00**	**0,00**	**0,00**	**0,00**	
Summe B	**0,00**	**0,00**	**0,00**	**0,00**	**0,00**	
Gesamtsumme	**973 540,20**	**252 828,33**	**83 432,72**	**32 871,99**	**303 389,06**	

Teil B - Haftungspositionen nicht relevant iSd Art. 15a Vereinbarung HOG

Bezeichnung der/des Haftungsnehmerin/s oder einer Gruppe gleichartiger Haftungen	Haftungsrahmen	Stand 31.12.2022	Zugänge (+)	Abgänge (-)	Stand 31.12.2023	davon Umklassifizierungen
Untergruppe 1 - Haftungen für Kredit- und Finanzinstitute						
Zwischensumme - Untergruppe 1	**0,00**	**0,00**	**0,00**	**0,00**	**0,00**	
Untergruppe 2 - Grundbücherlich besicherte Haftungen von Wohnbau-Darlehen						
Zwischensumme - Untergruppe 2	**0,00**	**0,00**	**0,00**	**0,00**	**0,00**	
Untergruppe 3 - Sonstige Wirtschaftshaftungen						
Zwischensumme - Untergruppe 3	**0,00**	**0,00**	**0,00**	**0,00**	**0,00**	
Gesamtsumme	**0,00**	**0,00**	**0,00**	**0,00**	**0,00**	
Gesamtsumme Haftungen (Teil A + Teil B)	**973 540,20**	**252 828,33**	**83 432,72**	**32 871,99**	**303 389,06**	

Einzelnachweis über die nicht voranschlagswirksame Gebarung gemäß § 12 (Anlage 6t)

Einzelnachweis der vermögenswirksamen Bestandskonten

Konto	Kontenbezeichnung	Stand 31.12.2022	Umsatz Soll	Umsatz Haben	Stand 31.12.2023
	Veränderung der nicht voranschlagswirksamen Forderungen				
270000	Finanzamt Vorsteuerbeträge (nicht voranschlagswirksame Gebarung)	92 991,95	334 959,93	322 027,05	105 924,83
279000	Sonstige für Dritte geleistete Vorschüsse (nicht voranschlagswirksame Gebarung)	83 436,38	211 242,94	205 682,55	88 996,77
287000	Sonstige kurzfristige Forderungen (nicht voranschlagswirksame Gebarung)	0,00	140 351,09	140 351,09	0,00
	Summe	**176 428,33**	**686 553,96**	**668 060,69**	**194 921,60**
	Veränderung der nicht voranschlagswirksamen Verbindlichkeiten				
360000	Umsatzsteuer (nicht voranschlagswirksame Gebarung)	-2 094,55	66 905,35	201 095,09	132 095,19
361000	Erläge von/für Dienststellen der Gebietskörperschaften (nicht voranschlagswirksame Gebarung)	20 059,29	0,00	5 591,30	25 650,59
362000	Gehaltsabzugsgebarungen (nicht voranschlagswirksame Gebarung)	20 931,70	286 247,53	284 318,13	19 002,30
369000	Sonstige Erläge (nicht voranschlagswirksame Gebarung)	28 610,72	636 757,97	669 843,97	61 696,72
379000	Sonstige Verbindlichkeiten (nicht voranschlagswirksame Gebarung)	-7 007,57	522 494,77	529 349,78	-152,56
	Summe	**60 499,59**	**1 512 405,62**	**1 690 198,27**	**238 292,24**

Einzelnachweis der finanzierungswirksamen Vorschuss- und Verwahrgeldkonten
(inkl. anteiliger Kundenforderungen und Lieferantenverbindlichkeiten)

Konto	Kontenbezeichnung	Stand 31.12.2022	Umsatz Soll	Umsatz Haben	Stand 31.12.2023
	Veränderung der nicht voranschlagswirksamen Forderungen				
270000	Ust-Vorsteuer	98 374,91	409 663,35	410 884,45	99 596,01
279000	Diverse Vorschüsse	83 436,38	205 682,55	211 242,94	88 996,77
287777	Kassenbestandsveränderungen	0,00	140 351,09	140 351,09	0,00
	Summe	**181 811,29**	**755 696,99**	**762 478,48**	**188 592,78**
	Veränderung der nicht voranschlagswirksamen Verbindlichkeiten				
360000	Ust-Mehrwertsteuer	10 090,29	188 945,37	80 262,39	118 773,27
361000	Bundesgebühr	19 805,19	5 614,70	0,00	25 419,89
362000	Lohnsteuer	5 263,54	35 130,40	38 338,54	2 055,40
362100	BVAEB, Versicherung Organe, VBI+II, Geringf.	14 316,37	179 816,84	179 355,86	14 777,35
362190	PV-Beitrag BGM	9 916,48	10 441,92	9 916,39	10 442,01
362300	Österreichische Gesundheitskasse, Versicherung	2 401,60	37 503,74	37 279,54	2 625,80
362400	Familienlasten- Ausgleichsfond DB	1 682,74	20 525,23	20 713,80	1 494,17
362600	Zukunftssicherung	0,00	900,00	900,00	0,00
369000	Diverse Verwahrgelder	25 010,72	665 443,97	632 422,98	58 031,71
369200	Jagdpachtschilling	3 600,00	4 400,00	4 334,99	3 665,01
379099	Pv-Auszahlung	-7 007,57	529 349,78	522 494,77	-152,56
	Summe	**85 079,36**	**1 678 071,95**	**1 526 019,26**	**237 132,05**

Verwahrgeld/Vorschusskonto

Verzeichnis unerledigter Vorschüsse und Verwahrgelder

0/0000-2790	Vorschuss	€ 88 996,77	**Beleg In 2024:**
	Ebner Hermann, Beitrag zu Backofen	€ 3 338,38	
	VOIP Telefon Vereinshaus Comteam 12/2022	€ 11,38	
	GDA 12/2023	€ 84 974,39	60
	Brandmeldeanlage Anteil Mittelschule 2023	€ 41,66	
	Tele-Tec 07/2023	€ 9,85	
	Marvynska Olha Erh.kostenbeitr. 12/2023	€ 45,35	
	Eduard RZ noch offen	€ 575,76	56
	Summe	€ 88 996,77	

9/0000-3690	Verwahrgeld	€ 58 031,71	
	Reitbauer Elfriede, Pflegebett	€ 100,00	
	Kiga KD, FotosAufwand 2022	€ 57,00	
	Kiga KD, FotosAufwand 2021	€ 92,00	
	Real-Rent, Bauzins 2023	€ 12 000,00	641
	KommSt. Huschka	117,11	540
	KommSt. Hofer	€ 77,88	540
	Kiga KD, FotosAufwand 2023	€ 51,00	
	Kaution Pflegebett + Lift, Rumpl Anni	€ 200,00	
	Jagdpacht Petra Schwarnthorer geschlossen	€ 22,47	641
	Jagdpacht Andreas Schwarnthorer geschlossen	€ 23,99	
	Jagdpacht Ehebruster Roswitha geschlossen	€ 35,54	641
	Jagdpacht Heigl Thomas IBAN falsch	€ 55,66	641
	Jungschar Subvention 2023 geschlossen	€ 437,00	641
	Darlehen Nr. 312, T+Zi	€ 1 069,38	20
	Darlehen Nr. 92, T+Zi	€ 5 322,05	21
	Darlehen Nr. 202, T+Zi	€ 3 243,69	22
	Darlehen Nr. 322, T+Zi	€ 688,08	23
	Darlehen Nr. 395, T+Zi	€ 5 627,51	24
	Darlehen Nr. 396, T+Zi	€ 14 198,95	26
	Km-Geld BGM 2023	€ 2 221,80	633
	Stb. Heiss, Honorar B3675	€ 7 467,60	17
	BGM Fraktionsbeitrag 2023	€ 4 923,00	
	Summe:	€ 58 031,71	

Personaldaten iSd ÖStp (Anlage 4)

Gruppe 1 - gesamt	**Dienstverhältnis zu Gemeinde, dienstleistend in einer Dienststelle, bezahlt aus dem Budget**		**Personalaufwendungen, Aktive, betriebsmäßige Darstellung exklusive Ausgliederungen**				
			davon melden Gemeinden optional				**gesamt**
	Köpfe	VBÄ	Bezüge (L und G: Unterklasse 50-55)	Nebengebühren (L und G: Gruppen 564-569)	Dienstgeber-beiträge (L und G: Unterklasse 58)	Weitere Aufwendungen	Kontenklasse 5
BeamtInnen	0,00	0,00	0,00				
Vertragsbedienstete	19,00	13,54	499 201,22				
KV-Bedienstete (Kollektivvertrag)	0,00	0,00	27 674,80				
Summe	19,00	13,54	526 876,02	16 874,08	153 120,76	0,00	696 870,86
darunter (Teilmengen der Gruppe 1)							
MusikschullehrerInnen	0,00	0,00					
KindergärtnerInnen und	0,00	0,00					
Bedienstete nicht-ausgegliederter Krankenanstalten	0,00	0,00					
Gruppe 1a - Ausbildungsverhältnisse (insb. Lehrlinge)							
	0,00						

Gruppe 2 - gesamt	**Dienstverhältnis zur Gemeinde, dienstleistend bei sonstigem Rechtsträger, bezahlt aus dem Budget**		**Personalaufwendungen, Aktive, Ausgegliederte**				
			davon melden Gemeinden optional				**gesamt**
	Köpfe	VBÄ	Bezüge (L und G: Unterklasse 50-55)	Nebengebühren (L und G: Gruppen 564-569)	Dienstgeber-beiträge (L und G: Unterklasse 58)	Weitere Aufwendungen	Kontenklasse 5
BeamtInnen	0,00	0,00					
Vertragsbedienstete	0,00	0,00					
Summe	0,00	0,00					

BeamtInnen-PensionistInnen zum 31.12.2023				
	Anzahl	**Ø-Pensions-höhe / Mt. 1)**		
RuhegenussbezieherInnen	0,0	0,0		
Hinterbliebene 2)	0,0	0,0		
Neue RuhegenussbezieherInnen im Bezugsjahr 2023				
	Anzahl	**Ø-Pensions-antrittsalter**	**Ø-Pensions-höhe / Mt. 1)**	
Alterspension 3)	0,0	0,0	0,0	
Dienstunfähigkeit 4)	0,0	0,0	0,0	
vorzeitige Pensionierung mit Abschlag 5)	0,0	0,0	0,0	
vorzeitige Pensionierung ohne Abschlag 6)	0,0	0,0	0,0	
Pensionierungen gesamt	0,0	0,0	0,0	

1) Durchschnittspension im Dezember laut Personalstatistik-Festlegungen ohne Sonderzahlungen, ohne Pflegegeld und ohne sonstige Transferleistungen; brutto
2) Witwen-, Witwer-, Waisenversorgungsbezüge und vergleichbare Leistungen
3) Ruhebezüge aufgrund einer Ruhestandsversetzung durch Erklärung iSd § 15 iVm § 236c Abs. 1 BDG 1979, eines Übertritts in den Ruhestand oder einer vergleichbaren Regelung
4) Ruhebezüge aufgrund einer Ruhestandsversetzung wegen dauernder Dienstunfähigkeit
5) Ruhebezüge aufgrund einer Ruhestandsversetzung vor dem Mindestalter für eine Ruhestandsversetzung durch Erklärung iSd Z 3, die eine Minderung der Bemessungsgrundlage bewirkt (z.B. § 207n BDG 1979)
6) Ruhebezüge aufgrund einer Ruhestandsversetzung vor dem Mindestalter für eine Ruhestandsversetzung durch Erklärung iSd Z 3, die keine Minderung der Bemessungsgrundlage bewirkt (z.B. § 207n BDG 1979)

Pensionsausgaben für das Bezugsjahr 2023	
Summe	0,00

Dienstpostenplan

Dienstpostenplan / Stellenplan - Rechnungsabschluss 2023

Der Dienstpostenplan ist **Teil des Voranschlages** (§ 73 NÖ GO/ § 56 Abs. 3 NÖ STROG/ § 5 Abs. 1 Z 4. VRV 2015).
Die Aufnahme eines Vertragsbediensteten darf nur erfolgen, wenn ein **im Dienstpostenplan vorgesehener Dienstposten frei ist** und die Aufnahmeerfordernisse erfüllt sind (§ 2 GVBG/ § 3 GBDO).

Dienstpostenplan im Voranschlag							
DZW	Bezeichnung des Dienstzweiges	Anzahl	Entlohnungs-gruppe	Funktionsverwendung			
				Anza	FGr	Bezeichnung	Zlge.
71	Verwaltungsfachdienst	1	5	1	7	Amtsleiter	P
70	Standesbeamtenfachdienst	1	5	1	6	DP mit gehobener Verwendung-Standesbeamter	P
71	Verwaltungsfachdienst	1	5				
54	Rechnungs/Buchhaltungsdienst	1	6	1	8	Kassenverwalter	P
69	Rechnungsfachdienst	1	5				
85	Mittlerer Kanzleidienst	1	4				
15	Hilfsdienst mit einschlägigen Vorkenntnissen	1	2				
11	Angelernter Arbeiter	2	3				
60	Erzieherfachdienst	1	5				
12	Kindergartenhilfsdienst	8	3				
107	Kindergarten- u. Horterzieherdienst	1	klk				
1	Gehobener Facharbeiter	1	6				B+S
86	Mittlerer Wirtschaftsdienst	1	4				B+S
	Lehrling	1					
							-

Zeichenerklärung	
Personalzulage	P
Schmutzzulage	S
Bereitschaft	B

Nachweis über Personalaufwand VRV2015

Gruppe	Abschnitt	Ansatz	Vertragsbedienstete I 510000 - 510999	Vertragsbedienstete II 511000 - 511999	Arbeiter ganzjährig beschäftigt 521000 - 521999	Angestellte nicht ganzjährig beschäftigt 522000 - 522999	Arbeiter nicht ganzjährig beschäftigt 523000 - 523999	Nebengebühren und Geldaushilfen 560000 - 569999	DGB für Finanzamt (FLAB) 580000 - 580999	Leistungen aus der Selbstträgerschaft 582000 - 582999	Gesamtsumme
0	00	**000000** Vertretungskörper								8.235,12	8.235,12
	01	**010000** Hauptverwaltung	170.587,17	7.197,68		4.233,85	962,19	7.930,58	7.854,00	51.045,24	249.810,71
	02	**022000** STANDESAMT	5.400,00								5.400,00
	Summe Gruppe 0		**175.987,17**	**7.197,68**		**4.233,85**	**962,19**	**7.930,58**	**7.854,00**	**59.280,36**	**263.445,83**
2	21	**211000** Volksschulen		47.171,85			3.759,07	2.244,29	1.893,14	11.223,29	66.291,64
		211100 Nachmittagsbetreuung VS		20.720,00	693,72		1.259,47		831,89	4.791,13	28.296,21
	24	**240000** Kindergarten Allhartsberg		74.394,90	5.107,15		686,59	659,91	2.980,29	17.039,87	100.868,71
		240100 Kindergarten Kröllendorf		51.667,14	2.204,47		686,57	175,88	2.002,97	11.591,11	68.328,14
		240200 Kleinkindtagesbetreuung		36.158,06	2.117,14		2.017,48	175,88	1.497,30	8.380,10	50.345,96
	26	**262000** SPORTPLAETZE					1.832,54			332,60	2.165,14
	Summe Gruppe 2			**230.111,95**	**10.122,48**		**10.241,72**	**3.255,96**	**9.205,59**	**53.358,10**	**316.295,80**
3	32	**320000** Musik und darstellende Kunst		5.141,20					190,33	1.102,62	6.434,15
	36	**363000** ORTSBILDPFLEGE		30.769,94				1.785,11	1.204,42	6.957,05	40.716,52
	Summe Gruppe 3			**35.911,14**				**1.785,11**	**1.394,75**	**8.059,67**	**47.150,67**
4	42	**423000** ESSEN AUF RAEDERN		4.822,04				393,33	192,88	1.113,11	6.521,36
	Summe Gruppe 4			**4.822,04**				**393,33**	**192,88**	**1.113,11**	**6.521,36**
8	81	**813000** MUELLBESEITIGUNG		3.214,68				262,22	128,77	742,09	4.347,76
		814000 STRASSENREINIGUNG		7.253,76				564,79	289,50	1.669,08	9.777,13
	82	**820000** Betriebsähnliche Einrichtungen und Betriebe		11.292,82			2.114,56	867,36	528,31	2.997,14	17.800,19
	85	**850000** Wasserleitungsbau		23.409,98				1.774,97	931,43	5.375,98	31.492,36
	Summe Gruppe 8			**45.171,24**			**2.114,56**	**3.469,34**	**1.878,01**	**10.784,29**	**63.417,44**
Summe gesamt			**175.987,17**	**323.214,05**	**10.122,48**	**4.233,85**	**13.318,47**	**16.834,32**	**20.525,23**	**132.595,53**	**696.831,10**

Nachweis Vermögen mit abgeänderter Nutzungsdauer

Konto	Bezeichnung	Nutzungsdauer lt. VRV	Abweichende Nutzungsdauer	Begründung
2/0440001/01251	FWPL 2009	0,0	10,0	lt. Empfehlung IVW 3
2/0440001/01252	FWPL 2010	0,0	10,0	lt. Empfehlung IVW 3
2/0440001/01253	FWPL 2011	0,0	10,0	lt. Empfehlung IVW 3
2/0440001/01254	FWPL 2012	0,0	10,0	lt. Empfehlung IVW 3
2/0440001/01255	FWPL 2013	0,0	10,0	lt. Empfehlung IVW 3
2/0440001/01256	FWPL 2014	0,0	10,0	lt. Empfehlung IVW 3
2/0440001/01257	FWPL 2015	0,0	10,0	lt. Empfehlung IVW 3
2/0440001/01258	FWPL 2017	0,0	10,0	lt. Empfehlung IVW 3
2/0440001/01259	FWPL 2018	0,0	10,0	lt. Empfehlung IVW 3
2/0440001/01700	k5-Programme	0,0	4,0	analog EDV-Hardware
2/0440001/01728	FWPL 2019	0,0	10,0	lt. Vorgabe
2/0440001/01729	Software für Volksschule	0,0	4,0	analog Hardware
3/0020001/00001	Hauskauf ESA 8, Kröllendorf	0,0	34,0	gebaut 2003, fertiggestellt 2007, AFA Rest auf 50 Jahre
3/0060001/01672	Zubau Vereinshaus 2018-2019	50,0	31,0	analog Restnutzungsdauer Altbestand Gebäude
3/0060001/01793	KT Zubau Vereinshaus 2018-2019	50,0	31,0	analog Restnutzungsdauer Altbestand Gebäude
3/0150002/01212	Traktor Case ICH JXU, 48 Kw, Bj. 2006	10,0	0,0	gebraucht gekauft, bereits abgeschrieben
3/0440001/00001	Leitungskataster Kanal	0,0	25,0	lt. Empfehlung VRV 2015
3/0440001/00003	Leitungskataster Kanal 2023	0,0	25,0	lt. Empfehlung VRV2015
3/0450001/01136	Leitungsbau u. Ausstattung+LWWF ABA BA 102	50,0	25,0	lt. Empfehlung VRV 2015
3/0450001/01137	Leitungsbau u. Ausstattung+LWWF ABA BA 103	50,0	25,0	lt. Empfehlung VRV 2015
3/0450001/01167	Transferzahlung Bund ABA BA 102	50,0	25,0	lt. Empfehlung VRV 2015
3/0450001/01168	Transferzahlung Bund ABA BA 103	50,0	25,0	lt. Empfehlung VRV 2015
3/0450001/01766	KT Leitungsbau u. Ausstattung+LWWF ABA BA 102	50,0	25,0	lt. Empfehlung VRV 2015
3/0450001/01767	KT Leitungsbau u. Ausstattung+LWWF ABA BA 103	50,0	25,0	lt. Empfehlung VRV 2015
3/0460001/01741	KT Hochbehälter Kröllendorf, Projekt Austria Juice BA 22	33,0	33,0	lt. Vermögenskategorie-Katalog
3/0460001/01742	KT Hochbehälter Kröllendorf, BA 22, KIP	33,0	33,0	lt. Vermögenskategorie-Katalog
3/0460001/01743	KT Hochbehälter Kröllendorf, NÖ Wasserwirtschaftsfonds	33,0	33,0	lt. Vermögenskategorie-Katalog
3/0460003/01112	Transferzahlung Bund WVA BA 101	33,0	25,0	lt. Empfehlung VRV 2015
3/0460003/01224	Leitungskataster +LWWF WVA BA 101	33,0	25,0	lt. Empfehlung VRV 2015
3/0460003/01786	KT Leitungskataster +LWWF WVA BA 101	33,0	25,0	lt. Empfehlung VRV 2015
5/0240001/00001	Stapler	10,0	0,0	Privatkauf, bereits abgeschrieben
5/0290001/01724	Schneepflug (Privatkauf Wagner Karina)	8,0	0,0	Privatkauf, bereits abgeschrieben

Querschnitt (Anlage 5b)

	Bezeichnung	Zuordnung der Aufwands- und Ertragsgruppen	Summe Haushalt	davon A 85 - 89	Summe ohne A 85 - 89
	I. Querschnitt				
	Erträge der operativen Gebarung / Einzahlungen aus Abgaben				
10	Einzahlungen aus eigenen Abgaben	Unterklassen 83 bis 85 ohne Gruppen 852, 858 und 859	810 343,33	0,00	810 343,33
11	Erträge aus Ertragsanteilen	Gruppen 858 und 859	2 190 504,02	0,00	2 190 504,02
12	Gebühren für die Benützung von Gemeindeeinrichtungen und -anlagen	Gruppe 852	500 073,93	491 017,71	9 056,22
13	Erträge aus Leistungen	Unterklasse 81 ohne Gruppen 811, 817, 818 und 819	128 607,80	19 081,87	109 525,93
14	Erträge aus Besitz und wirtschaftlicher Tätigkeit	Gruppen 811, 820, 822, 823	21 051,00	4 204,15	16 846,85
15	Transfererträge von Trägern des öffentlichen Rechts	Gruppen 860 bis 863, 888	362 828,44	120 611,33	242 217,11
16	Sonstige Transfererträge	Gruppen 809, 864 bis 868, 880	5 568,74	0,00	5 568,74
17	Gewinnentnahmen der Gemeinde von Unternehmungen und marktbestimmten Betrieben der Gemeinde (A 85-89)	Gruppe 869 und 879	0,00	0,00	0,00
18	Erträge aus Veräußerungen und sonstige Erträge	Gruppen 814, 815, 824, 827, 828 und 829	367 145,97	186 550,77	180 595,20
19	**Summe 1 (Erträge)**		**4 386 123,23**	**821 465,83**	**3 564 657,40**
	Aufwendungen der operativen Gebarung				
20	Personalaufwand	Klasse 5 ohne nicht finanzierungswirksame Konten	696 831,10	31 492,36	665 338,74
21	Pensionen und sonstige Ruhebezüge	Gruppen 760, 761	0,00	0,00	0,00
22	Bezüge der gewählten Organe	Gruppe 721	115 697,10	0,00	115 697,10
23	Gebrauchs- und Verbrauchsgüter, Handelswaren	Klasse 4	112 025,02	121,51	111 903,51
24	Verwaltungs- und Betriebsaufwand	Klasse 6 ohne Gruppen 650 bis 655, 657, 658, 680 bis 687, 689, 690, 694 bis 699; Unterklassen 70 bis 72 ohne Gruppen 706 und 721; Gruppe 790	1 036 748,13	367 168,61	669 579,52
25	Zinsen für Finanzschulden	Gruppen 650, 651, 653 und 657	266 423,99	141 735,21	124 688,78
26	Laufende Transfers an Träger des öffentlichen Rechts	Gruppen 750 bis 754	1 537 121,25	205 518,45	1 331 602,80
27	Sonstige laufende Transfers	Gruppen 755 bis 757, 759, 764, 768, 780 und 781	237 467,86	0,00	237 467,86
28	Gewinnentnahmen der Gemeinde von Unternehmungen und marktbestimmten Betrieben der Gemeinde (A 85-89)	Gruppe 769	0,00	0,00	0,00
29	**Summe 2 (Aufwendungen)**		**4 002 314,45**	**746 036,14**	**3 256 278,31**
91	**SALDO 1: Ergebnis der operativen Gebarung**	Summe 1 minus Summe 2	**383 808,78**	**75 429,69**	**308 379,09**

	Bezeichnung	Zuordnung Abgang/Zugang zu den Bestandskonten und der Kapitaltransferkonten	Summe Haushalt	davon A 85 - 89	Summe ohne A 85 - 89
	Vermögensgebarung mit Kapitaltransfers ohne Finanztransaktionen				
30	Veräußerung von unbeweglichem Vermögen	Unterklassen 00, 01, 05 und 06; Gruppen 801, 802 und 805 (bei unbeweglichen Kulturgütern)	49 879,41	0,00	49 879,41
31	Veräußerung von beweglichem Vermögen	Unterklassen 02 bis 04; Gruppen 100, 113, 120, 150, 159, 170 und 175; Gruppen 803, 804 und 805 (bei beweglichen Kulturgütern)	0,00	0,00	0,00
32	Veräußerung von immateriellen Vermögenswerten	Unterklasse 07	0,00	0,00	0,00
33	Investitionszuschüsse (erhaltene Kapitaltransfers) von Trägern des öffentlichen Rechts	Gruppen 300 bis 303, 309, 871	1 447 103,28	1 172 708,23	274 395,05
34	Sonstige Investitionszuschüsse (erhaltene Kapitaltransfers)	Gruppen 304 bis 308	383 604,22	157 798,62	225 805,60
39	**Summe 3 (Vermögensgebarung mit Kapitaltransfer ohne Finanztransaktionen)**		**1 880 586,91**	**1 330 506,85**	**550 080,06**
	Vermögensgebarung und Kapitaltransfers ohne Finanztransaktionen				
40	Erwerb von unbeweglichem Vermögen	Unterklassen 00, 01 und 05; Gruppen 060, 061 und 063	3 967 941,34	2 560 896,18	1 407 045,16
41	Erwerb von beweglichem Vermögen, Aktivierte Vorräte	Unterklassen 02 bis 04; Gruppe 062; Gruppen 100, 113, 120, 150, 159, 170 und 175	554 696,82	0,00	554 696,82
42	Erwerb von immateriellen Vermögenswerten	Unterklasse 07	12 841,21	12 841,21	0,00
43	Kapitaltransfers an Träger des öffentlichen Rechts	Gruppen 130 und 135; Gruppen 770 bis 774	79 200,00	0,00	79 200,00
44	Sonstige Kapitaltransfers	Gruppen 775 bis 779, 785 und 786	0,00	0,00	0,00
49	**Summe 4 (Vermögensgebarung und Kapitaltransfer ohne Finanztransaktionen)**		**4 614 679,37**	**2 573 737,39**	**2 040 941,98**
92	**SALDO 2: Saldo der Vermögensgebarung ohne Finanztransaktionen**	Summe 3 minus Summe 4	**-2 734 092,46**	**-1 243 230,54**	**-1 490 861,92**

	Bezeichnung	Zuordnung der Gruppen der Finanzierungsrechnung	nur A 85 - 89
	Einzahlungen aus Finanztransaktionen		
50	Veräußerung von Beteiligungen und Wertpapieren	Unterklasse 08; Gruppen 223 und 224	0,00
51	Entnahmen aus Zahlungsmittelreserven	Gruppen 293, 294 und 295	0,00
52	Einzahlungen aus der Rückzahlung von Darlehen an Träger des öffentlichen Rechts	Gruppen 240 bis 244	0,00
53	Einzahlungen aus der Rückzahlung von Darlehen an andere und von Bezugsvorschüssen	Gruppen 245 bis 249 und 273	0,00
54	Aufnahme von Finanzschulden von Trägern des öffentlichen Rechts	Gruppen 340 bis 344, 350 bis 354	0,00
55	Aufnahme von Finanzschulden von anderen	Unterklasse 32; Gruppen 345 bis 349, 355 bis 357	2 171 300,00
58	Ausgleichszahlungen aus Finanzderivaten	Gruppen 821 und 826	0,00
59	**Summe 5 (Einzahlungen aus Finanztransaktionen)**		**2 171 300,00**
	Auszahlungen aus Finanztransaktionen		
60	Erwerb von Beteiligungen und Wertpapieren	Unterklasse 08; Gruppen 223 und 224	0,00
61	Zuführung an Zahlungsmittelreserven	Gruppen 293, 294 und 295	0,00
62	Gewährung von Darlehen an Träger des öffentlichen Rechts	Gruppen 240 bis 244	0,00
63	Gewährung von Darlehen an andere und von Bezugsvorschüssen	Gruppen 245 bis 249 und 273	0,00
64	Rückzahlung von Finanzschulden bei Trägern des öffentlichen Rechts	Gruppen 340 bis 344, 350 bis 354	8 000,00
65	Rückzahlung von Finanzschulden bei anderen	Unterklasse 32; Gruppen 345 bis 349, 355 bis 357	368 940,45
68	Ausgleichszahlungen aus Finanzderivaten	Gruppen 652, 655 und 658	0,00
69	**Summe 6 (Auszahlungen aus Finanztransaktionen)**		**376 940,45**
93	**SALDO 3: Saldo der Finanztransaktionen**	Summe 5 minus Summe 6	**1 794 359,55**
94	**SALDO 4:**	Summe der Salden 1, 2 und 3	**626 558,70**

II. Ableitung des Finanzierungssaldos

70	Jahresergebnis Haushalt ohne A 85 - 89 und ohne Finanztransaktionen	Saldo 1 plus Saldo 2	-1 182 482,83
71	Überrechnung Jahresergebnis A 85 - 89	Saldo 4 der Spalte "nur A 85 - 89"	626 558,70
95	**Finanzierungssaldo ('vorläufiges Maastricht-Ergebnis')**		**-555 924,13**

Erläuterung Abweichung gegenüber Ergebnisvoranschlag

HH-Stelle	Bezeichnung	Buchungen	- Voranschlag	- Übertragung	= Abweichung	Betrag	Beschluss und Begründung	
Mittelaufbringung	**Abweichung über 1 000,00 und mehr als 20,00%**							
010000	**Hauptverwaltung**							
2/010000+808000	Kopierpapier, Ersatz	100,00	1 500,00	0,00	-1 400,00	-1 400,00	03.04.2024	zu hoch veranschlagt
2/010000+817000	Erträge aus der Auflösung von sonstigen Rückstellungen	34 407,05	1 200,00	0,00	33 207,05	33 207,05	03.04.2024	Übernahme aus Personalverr.
2/010000+828000	Sonst. Einnahmen	4 307,60	500,00	0,00	3 807,60	3 807,60	03.04.2024	Mehreinnahmen
2/010000+829000	Abfertigungsversicherung	0,00	16 000,00	0,00	-16 000,00	-16 000,00	03.04.2024	Betrag wurde nicht angeordnet - liegt noch bei der Versicherung
060000	**Vereinshaus**							
2/060000+811000	Vereinshaus, Mieten u. Betrieb	4 560,21	20 000,00	0,00	-15 439,79	-15 439,79	03.04.2024	zu hoch veranschlagt
163000	**FREIWILLIGE FEUERWEH REN**							
6/163000+829910	Sonstige Erträge,Zuführung v. operativen HH.	10 019,47	8 100,00	0,00	1 919,47	1 919,47	03.04.2024	erhöhte Zuführung
163010	**FF Auto Allhartsberg**							
2/163010+813000	Erträge aus der Auflösung von Investitionszuschüssen (Kapitaltransfers)	11 290,28	0,00	0,00	11 290,28	11 290,28	03.04.2024	im VA nicht berücksichtig
6/163010+829910	Zuführung an investiven Haushalt	7 000,00	0,00	0,00	7 000,00	7 000,00	03.04.2024	im VA nicht berücksichtigt
2/163010+861000	Transfers von Ländern, FSA Zinsen FF-Auto	4 623,55	6 300,00	0,00	-1 676,45	-1 676,45	03.04.2024	höherer Ersatz
6/163010+871000	Kapitaltransfers, BZ Ersatz USt FF Auto	0,00	108 300,00	0,00	-108 300,00	-108 300,00	03.04.2024	geht in 2024 auf das Konto ein
179000	**SONSTIGE EINRICHTUNG EN UND MASSNAHMEN**							
2/179000+860000	Kapitaltransfers aus Gemeinde-Katastrophenschäden	35 855,33	9 900,00	0,00	25 955,33	25 955,33	03.04.2024	Entschädigungszahlungen höher als veranschlagt

HH-Stelle	Bezeichnung	Buchungen	- Voranschlag	- Übertragung	= Abweichung	Betrag	Beschluss und Begründung	
211000	**Volksschulen**							
6/211000+829910	Sonstige Erträge Zuf. von op.HH	0,00	230 100,00	0,00	-230 100,00	-230 100,00	03.04.2024	noch nicht notwendig, folgt in 2024
240000	**Kindergarten Allhartsberg**							
2/240000+810000	Elternbeiträge	3 025,55	6 200,00	0,00	-3 174,45	-3 174,45	03.04.2024	teilweise in 2024 abgerechnet
2/240000+828000	Ersätze für Beförderung von Ki Kindern	818,60	3 000,00	0,00	-2 181,40	-2 181,40	03.04.2024	Verrechnungen teilweise in 2024
240100	**Kindergarten Kröllendorf**							
2/240100+810000	Elternbeiträge	2 001,70	4 000,00	0,00	-1 998,30	-1 998,30	03.04.2024	Verrechnungen teilweise in 2024
2/240100+828000	Ersätze für Beförderung	2 685,01	7 000,00	0,00	-4 314,99	-4 314,99	03.04.2024	teilweise in 2024 abgerechnet
240200	**Kleinkindtagesbetreuung**							
2/240200+810000	KleinkindTagesbetreuung, Elter	15 097,38	6 000,00	0,00	9 097,38	9 097,38	03.04.2024	erfreuliche Mehreinnahmen
2/240200+810100	Agrana Beitrag	991,16	2 000,00	0,00	-1 008,84	-1 008,84	03.04.2024	zu hoch veranschlagt
2/240200+861000	KleinkindTagesbetreuung, Zinse	15 949,18	7 500,00	0,00	8 449,18	8 449,18	03.04.2024	erhöhte Zinsenzuschusseinnahmen
2/240200+861100	Transfers von Ländern, Landesfonds u. Landeskammern	7 024,60	0,00	0,00	7 024,60	7 024,60	03.04.2024	im VA nicht berücksichtigt
439000	**SONSTIGE EINRICHTUNG EN UND MASSNAHMEN**							
2/439000+861000	Transfers von Ländern, Ferienbetreuung Volksschule, Beitrag	6 283,33	2 000,00	0,00	4 283,33	4 283,33	03.04.2024	erhöhter Zuschuss
522000	**REINHALTUNG DER LUFT**							
2/522000+810000	E5, Carsharing	1 368,19	0,00	0,00	1 368,19	1 368,19	03.04.2024	im VA nicht berücksichtigt

HH-Stelle	Bezeichnung	Buchungen	- Voranschlag	- Übertragung	= Abweichung	Betrag	Beschluss und Begründung	
612000	**GEMEINDESTRASSEN UND WEGE**							
2/612000+811000	Parkplatz Agrana, Miete	13 588,80	7 200,00	0,00	6 388,80	6 388,80	03.04.2024	Mieterhöhung
2/612000+813000	Erträge aus der Auflösung von Investitionszuschüssen (Kapitaltransfers)	9 339,78	3 700,00	0,00	5 639,78	5 639,78	03.04.2024	zu niedrig veranschlagt
2/612000+861700	Straßenbau 2018, APM Zuschuss	3 901,12	700,00	0,00	3 201,12	3 201,12	03.04.2024	Ersatz höher als im VA hochgerechnet
2/612000+861800	Darlehen 2019, FSA Zuschuss	7 016,91	1 000,00	0,00	6 016,91	6 016,91	03.04.2024	Mehreinnahmen
2/612000+861900	Zinzenzuschuss FSA Straßenbau 2020	11 743,13	1 400,00	0,00	10 343,13	10 343,13	03.04.2024	Mehreinnahmen
6/612000+871000	Bedarfszuweisung	0,00	50 000,00	0,00	-50 000,00	-50 000,00	03.04.2024	auf 2024 verschoben
640000	**Straßenverkehr**							
2/640000+868000	Gemeindestraßenstra fen	250,00	2 000,00	0,00	-1 750,00	-1 750,00	03.04.2024	zu hoch veranschlagt
710000	**Grundlagenverbesserung in der Land- und Forstwirtschaft**							
6/710000+829910	Sonstige Erträge,Zuführung Gemeindeanteil	97 486,47	129 100,00	0,00	-31 613,53	-31 613,53	03.04.2024	nicht mehr notwendig
6/710000+871000	Kapitaltransfers Land,Bedarfszuweisungsmittel	110 000,00	10 000,00	0,00	100 000,00	100 000,00	03.04.2024	sh. Konto 6/71-3010
815000	**PARK- UND GARTENANLA GEN,KINDERSPIELPL.**							
6/815000+829910	Sonstige Erträge, Zuf v. operativen HH	0,00	150 100,00	0,00	-150 100,00	-150 100,00	03.04.2024	auf 2024 verschoben
6/815000+871000	Kapitaltransfers aus Gemeinde-Bedarfszuweisungsmittel	60 000,00	50 000,00	0,00	10 000,00	10 000,00	03.04.2024	mehr BZ erhalten
820000	**Betriebsähnliche Einrichtungen und Betriebe**							
2/820000+810100	Erträge aus Leistungen, Schule	13 000,00	20 000,00	0,00	-7 000,00	-7 000,00	03.04.2024	zu hoch veranschlagt
2/820000+813000	Erträge aus der Auflösung von Investitionszuschüssen (Kapitaltransfers)	6 285,39	4 800,00	0,00	1 485,39	1 485,39	03.04.2024	Abschreibung

HH-Stelle	Bezeichnung	Buchungen	- Voranschlag	- Übertragung	= Abweichung	Betrag	Beschluss und Begründung	
840000	**Liegenschaften**							
2/840000+808000	Erträge aus Holzverkauf	4 597,93	0,00	0,00	4 597,93	4 597,93	03.04.2024	im VA nicht berücksichtigt
6/840000+829910	Sonstige Erträge, Zuf. v. Operativ	0,00	157 200,00	0,00	-157 200,00	-157 200,00	03.04.2024	auf 2024 verschoben
2/840000+861700	Transfers von Ländern, Grundkauf 2017 FSA Impuls, Dar. 414	10 561,73	15 200,00	0,00	-4 638,27	-4 638,27	03.04.2024	zu hoch veranschlagt
2/840000+891000	Sonstige Wertaufholungen / Bestandsvermehrungen am kurzfristigen und langfristigen Vermögen	4 650,11	0,00	0,00	4 650,11	4 650,11	03.04.2024	Mehreinnahme
6/840000+894000	Entnahmen von zweckgebundenen Haushaltsrücklagen	134 200,00	0,00	0,00	134 200,00	134 200,00	03.04.2024	Auflösung Rücklage
850000	**Wasserleitungsbau**							
2/850000+810000	Ömag, Einspeisung Ökostrom	13 249,25	60 000,00	0,00	-46 750,75	-46 750,75	03.04.2024	Preisverfall
2/850000+820000	Zinsen, Wassergen. Kühberg	0,00	7 100,00	0,00	-7 100,00	-7 100,00	03.04.2024	wurde ausgesetzt
851000	**BETRIEBE DER ABWASSE RBESEITIGUNG**							
2/851000+810000	Ömag, Einspeisung Ökostrom	5 832,62	36 000,00	0,00	-30 167,38	-30 167,38	03.04.2024	Preisverfall
2/851000+829000	Yo, Beitrag Abv Amstetten	58 251,59	124 900,00	0,00	-66 648,41	-66 648,41	03.04.2024	Zahlung in 2024
2/851000+852200	Agrana+ESA8, Regenwasserbenütz	7 530,60	3 000,00	0,00	4 530,60	4 530,60	03.04.2024	Mieterhöhung
859000	**Lichtwellenleiter**							
2/859000+813000	Erträge aus der Auflösung von Investitionszuschüssen (Kapitaltransfers)	8 361,91	5 800,00	0,00	2 561,91	2 561,91	03.04.2024	Abschreibung
894000	**STADTHALLE,KONGRESSH AEUSER**							
6/894000+829910	Sonstige Erträge Zuf. v. OHH	32 000,00	138 100,00	0,00	-106 100,00	-106 100,00	03.04.2024	auf 2024 verschoben
6/894000+871000	Kapitaltransfers aus Gemeinde-Bedarfszuweisungsmittel	300 000,00	250 000,00	0,00	50 000,00	50 000,00	03.04.2024	Mehrzahlungen

HH-Stelle	Bezeichnung	Buchungen	- Voranschlag	- Übertragung	= Abweichung	Betrag	Beschluss und Begründung	
912000	**RUECKLAGEN(NICHT AUF TEILBARE)**							
2/912000+894001	Entnahmen von zweckgebundenen Haushaltsrücklagen	0,00	134 200,00	0,00	-134 200,00	-134 200,00	03.04.2024	sh. Konto 6,84,8940
920000	**Öffentliche Abgaben**							
2/920000+850000	Aufschließungsbeitr äge (Gem.)	25 537,03	150 000,00	0,00	-124 462,97	-124 462,97	03.04.2024	es wurde weniger gebaut
2/920000+856000	Verwaltungsabgaben	5 436,37	8 000,00	0,00	-2 563,63	-2 563,63	03.04.2024	zu hoch veranschlagt
921000	**ZW. LAND U. GEMEINDE N AUFGETEILTE ABG.**							
2/921000+834000	Nächtigungstaxe	556,46	1 600,00	0,00	-1 043,54	-1 043,54	03.04.2024	zu hoch veranschlagt
2/921000+861000	Ersatzleistung des Landes Tourismusabgabe (Interessentenbeitrag)	13 775,34	0,00	0,00	13 775,34	13 775,34	03.04.2024	im VA nicht berücksichtigt
925000	**ERTRAGSANTEILE AN GE MEINSCH. BUNDESABG.**							
2/925000+859401	Ertragsanteile ohne Spielbankabgabe	25 529,28	0,00	0,00	25 529,28	25 529,28	03.04.2024	im VA nicht berücksichtigt
940000	**Finanzzuweisungen und Zuschüsse**							
2/940000+860000	Bz gem. § 6 Abs. 1 Kommunalinvestitionsgesez 2023	16 936,00	0,00	0,00	16 936,00	16 936,00	03.04.2024	im VA nicht berücksichtigt
2/940000+861000	Transfers von Ländern, Garantiebetrag gem.§26 FAG 2017	6 363,71	3 500,00	0,00	2 863,71	2 863,71	03.04.2024	erfreuliche Mehreinnahmen
2/940000+871100	Kapitaltransfers aus Gemeinde-BZ II Härteausgleich	19 430,05	0,00	0,00	19 430,05	19 430,05	03.04.2024	im VA nicht berücksichtigt
961000	**PROVISIONEN U. RUECK ERSTATTUNGEN**							
2/961000+828000	Rückersätze von Aufwendungen	20 150,14	3 000,00	0,00	17 150,14	17 150,14	03.04.2024	FA-Jahresrückzahlung 2022
	Summe Mittelaufbringung	**1 212 969,91**	**1 967 200,00**	**0,00**	**-754 230,09**	**-754 230,09**		

HH-Stelle	Bezeichnung	Buchungen	- Voranschlag	- Übertragung	= Abweichung	Betrag	Beschluss und Begründung	
Mittelverwendung	**Abweichung über 1 000,00 und mehr als 20,00%**							
000000	**Vertretungskörper**							
1/000000-721100	Diäten, Reisegebühren	2 839,76	4 300,00	0,00	-1 460,24	-1 460,24	03.04.2024	geringerer Aufwand
1/000000-723000	Amtspauschalien u. Repräsentationsausg.	8 982,39	4 400,00	0,00	4 582,39	4 582,39	03.04.2024	Mehraufwand
010000	**Hauptverwaltung**							
1/010000-457000	Druckwerke	4 623,62	1 600,00	0,00	3 023,62	3 023,62	03.04.2024	Mehraufwand
1/010000-511000	Bezüge Reinigungskraft	7 197,68	5 000,00	0,00	2 197,68	2 197,68	03.04.2024	Mehraufwand
1/010000-522000	Bezüge nicht ganzjährig beschäftigte Angestellte, Ferialpraktikant	4 233,85	2 000,00	0,00	2 233,85	2 233,85	03.04.2024	PraktikantInnen
1/010000-591000	Dotierung von Rückstellungen für Abfertigungen	0,00	2 200,00	0,00	-2 200,00	-2 200,00	03.04.2024	Übernahme aus PV
1/010000-592000	Dotierung von Rückstellungen für Jubiläumszuwendungen	0,00	6 900,00	0,00	-6 900,00	-6 900,00	03.04.2024	Übernahme aus PV
1/010000-630000	Porto	2 690,71	4 000,00	0,00	-1 309,29	-1 309,29	03.04.2024	geringerer Aufwand
1/010000-631000	Telefon, Telegraf, Telex	4 284,35	2 900,00	0,00	1 384,35	1 384,35	03.04.2024	Glasfaser-Entgelt
1/010000-670000	Versicherungen	20 780,24	13 000,00	0,00	7 780,24	7 780,24	03.04.2024	zu niedrig veranschlagt
1/010000-710000	Öffentliche Abgaben	7 367,42	5 000,00	0,00	2 367,42	2 367,42	03.04.2024	zu niedrig veranschlagt
1/010000-728000	Entgelte f. sonstige Leistungen	25 584,84	19 000,00	0,00	6 584,84	6 584,84	03.04.2024	Mehraufwand
019000	**REPRAESENTATION**							
1/019000-723000	Repräsentationsausgaben	7 106,31	2 500,00	0,00	4 606,31	4 606,31	03.04.2024	Mehraufwand

HH-Stelle	Bezeichnung	Buchungen	- Voranschlag	- Übertragung	= Abweichung	Betrag	Beschluss und Begründung	
022000	**STANDESAMT**							
1/022000-510000	Bezüge Vertragsb. - Schema I	5 400,00	2 800,00	0,00	2 600,00	2 600,00	03.04.2024	irrtümlich doppelt verbucht
024000	**WAHLAMT**							
1/024000-728000	Kosten der Wahlen	1 335,82	3 000,00	0,00	-1 664,18	-1 664,18	03.04.2024	nicht mehr Aufwand notwendig
060000	**Vereinshaus**							
1/060000-614000	Instandhaltung von Gebäuden und Bauten	5 829,24	3 000,00	0,00	2 829,24	2 829,24	03.04.2024	Teiltausch der Beleuchtung
062000	**EHRUNGEN UND AUSZEIC HNUNGEN**							
1/062000-728000	Ehrungen und Auszeichnungen	391,86	2 700,00	0,00	-2 308,14	-2 308,14	03.04.2024	geringerer Aufwand
094000	**GEMEINSCHAFTSPFLEGE**							
1/094000-729000	Betriebsausflüge	0,00	3 000,00	0,00	-3 000,00	-3 000,00	03.04.2024	auf kommendes Jahr verschoben
131000	**BAU- UND FEUERPOLIZE I**							
1/131000-640000	Sachverständigenhonorare	2 409,72	4 000,00	0,00	-1 590,28	-1 590,28	03.04.2024	weniger Bedarf
163000	**FREIWILLIGE FEUERWEH REN**							
1/163000-729910	Sonstige Aufwendungenm, Zuführung an Investiv	0,00	8 100,00	0,00	-8 100,00	-8 100,00	03.04.2024	1,9000-72991
163010	**FF Auto Allhartsberg**							
1/163010-650100	Zinsen FF Auto Allhartsberg	4 706,72	6 400,00	0,00	-1 693,28	-1 693,28	03.04.2024	geringerer Aufwand
1/163010-680000	Planmäßige Abschreibung	27 096,67	54 200,00	0,00	-27 103,33	-27 103,33	03.04.2024	Abschreibung

HH-Stelle	Bezeichnung	Buchungen	- Voranschlag	- Übertragung	= Abweichung	Betrag	Beschluss und Begründung	
179000	**SONSTIGE EINRICHTUNG EN UND MASSNAHMEN**							
1/179000-768000	Unwetter - Katastrophen	68 002,28	3 000,00	0,00	65 002,28	65 002,28	03.04.2024	Behebung Unwetterschäden 2021
211000	**Volksschulen**							
1/211000-459100	Sonstige Verbrauchsgüter, Lehrmittel	6 463,53	5 000,00	0,00	1 463,53	1 463,53	03.04.2024	Mehraufwand
1/211000-523000	Bezüge Arbeiter, nicht ganzj. beschäft.	3 759,07	500,00	0,00	3 259,07	3 259,07	03.04.2024	Aushilfen
1/211000-600000	Strom	4 480,00	8 000,00	0,00	-3 520,00	-3 520,00	03.04.2024	zu hoch veranschlagt
1/211000-650000	Zinsen Darlehen 436, SchulumbauNabe	0,00	14 900,00	0,00	-14 900,00	-14 900,00	03.04.2024	noch keine Zinsen angefallen
1/211000-670000	Versicherungen	3 254,00	4 800,00	0,00	-1 546,00	-1 546,00	03.04.2024	geringerer Aufwand
1/211000-710200	Kanalbenützungs- u. Wassergebühren	3 800,00	2 500,00	0,00	1 300,00	1 300,00	03.04.2024	Mehraufwand
1/211000-729910	Zuführung an Investiv	0,00	230 100,00	0,00	-230 100,00	-230 100,00	03.04.2024	verschoben auf 2024
211100	**Nachmittagsbetreuung VS**							
1/211100-523000	Reinigung	1 109,47	2 700,00	0,00	-1 590,53	-1 590,53	03.04.2024	geringerer Aufwand
212000	**Mittelschule**							
1/212000-752000	Schulumlage Mittelschule Allhartsberg	160 829,16	125 100,00	0,00	35 729,16	35 729,16	03.04.2024	Mehraufwand
219000	**SONSTIGE EINRICHTUNG EN UND MASSNAHMEN**							
1/219000-752000	Schulerhaltungsbeiträge an Gemeinden	10 349,50	19 000,00	0,00	-8 650,50	-8 650,50	03.04.2024	weniger Schulen
240000	**Kindergarten Allhartsberg**							
1/240000-459000	Sonstige Verbrauchsgüter, Gruppe	2 444,14	4 900,00	0,00	-2 455,86	-2 455,86	03.04.2024	weniger Aufwand

HH-Stelle	Bezeichnung	Buchungen	- Voranschlag	- Übertragung	= Abweichung	Betrag	Beschluss und Begründung	
1/240000-521000	Geldbezüge der ganzjährig beschäftigten Arbeiter	5 107,15	2 000,00	0,00	3 107,15	3 107,15	03.04.2024	Aushilfen im Kindergarten
1/240000-592000	Dotierung von Rückstellungen für Jubiläumszuwendungen	0,00	1 000,00	0,00	-1 000,00	-1 000,00	03.04.2024	Übernahme aus PV
1/240000-614000	Instandhaltung von Gebäuden	5 455,33	3 000,00	0,00	2 455,33	2 455,33	03.04.2024	Heizungsreparatur
1/240000-618000	Instandhaltung von sonst. Anla	2 687,72	1 300,00	0,00	1 387,72	1 387,72	03.04.2024	Mehraufwand
240100	**Kindergarten Kröllendorf**							
1/240100-521000	Geldbezüge der ganzjährig beschäftigten Arbeiter	2 204,47	900,00	0,00	1 304,47	1 304,47	03.04.2024	Aushilfen
1/240100-614000	Instandhaltung von Gebäuden und Bauten	1 078,79	3 000,00	0,00	-1 921,21	-1 921,21	03.04.2024	geringerer Aufwand
1/240100-650200	Zinsen für Finanzschulden in Euro	5 430,26	6 900,00	0,00	-1 469,74	-1 469,74	03.04.2024	zu hoch veranschlagt
240200	**Kleinkindtagesbetreuung**							
1/240200-521000	Geldbezüge der ganzjährig beschäftigten Arbeiter	2 117,14	700,00	0,00	1 417,14	1 417,14	03.04.2024	Aushilfen
1/240200-523000	Geldbezüge der nicht ganzjährig beschäftigten Arbeiter	2 017,48	0,00	0,00	2 017,48	2 017,48	03.04.2024	PraktikantInnen
262000	**SPORTPLAETZE**							
1/262000-600000	Strom	14 893,71	11 000,00	0,00	3 893,71	3 893,71	03.04.2024	Preiserhöhung
270000	**Erwachsenenbildung**							
1/270000-729200	Erwachsenenbildung, Gesunde Ge	2 655,36	1 000,00	0,00	1 655,36	1 655,36	03.04.2024	Mehr Kursangebot
282000	**STUDIENBEIHILFEN**							
1/282000-768000	NÖ Semesterticket	0,00	1 500,00	0,00	-1 500,00	-1 500,00	03.04.2024	kein Aufwand

HH-Stelle	Bezeichnung	Buchungen	- Voranschlag	- Übertragung	= Abweichung	Betrag	Beschluss und Begründung	
320000	**Musik und darstellende Kunst**							
1/320000-511000	Vertragsbedienstete, (Reinigun	5 141,20	3 600,00	0,00	1 541,20	1 541,20	03.04.2024	größerer Aufwand
1/320000-757000	Musikschule (Anteilige Kosten)	137 023,33	88 400,00	0,00	48 623,33	48 623,33	03.04.2024	inkl. Abfertigungsrücklage
363000	**ORTSBILDPFLEGE**							
1/363000-400000	Geringwertige Wirtschaftsgüter (GWG)	0,00	1 000,00	0,00	-1 000,00	-1 000,00	03.04.2024	keine Ausgaben
1/363000-523000	Arbeiter nicht ganzjährig besc	0,00	2 000,00	0,00	-2 000,00	-2 000,00	03.04.2024	kein Aufwand
381000	**MASSNAHMEN DER KULTU RPFLEGE**							
1/381000-728000	Kulturveranstaltung, Kosten	13 310,50	10 000,00	0,00	3 310,50	3 310,50	03.04.2024	Mehraufwand
390000	**Kultus**							
1/390000-729000	Aufwendungen für Kirchen,Kapel	4 445,50	2 500,00	0,00	1 945,50	1 945,50	03.04.2024	Mehraufwand
419000	**SONSTIGE EINRICHTUNG EN UND MASSNAHMEN**							
1/419000-751000	Wohnsitzgemeindebeit rag - Shg	9 009,64	4 000,00	0,00	5 009,64	5 009,64	03.04.2024	Mehraufwand
423000	**ESSEN AUF RAEDERN**							
1/423000-400000	Essen auf Rädern, Ausgaben	3 189,55	1 500,00	0,00	1 689,55	1 689,55	03.04.2024	Geschirrankauf
1/423000-459000	Sonstige Verbrauchsgüter, Essen	15 865,57	13 000,00	0,00	2 865,57	2 865,57	03.04.2024	mehr Nachfrage
480000	**Wohnbauförderung**							
1/480000-768100	Solar- u. Heizungsförderung	23 880,00	10 000,00	0,00	13 880,00	13 880,00	03.04.2024	zu niedrig veranschlagt

HH-Stelle	Bezeichnung	Buchungen	- Voranschlag	- Übertragung	= Abweichung	Betrag	Beschluss und Begründung	
519100	**Sonstige Einrichtungen und Maßnahmen, Covid**							
1/519100-722000	Rückersätze von Erträgen	16 936,00	0,00	0,00	16 936,00	16 936,00	03.04.2024	Rückersätze von Erträgen, Amt der NÖ Lreg.
612000	**GEMEINDESTRASSEN UND WEGE**							
1/612000-611000	Instandhaltung von Buswartehäuschen, Radwegen	552,22	2 000,00	0,00	-1 447,78	-1 447,78	03.04.2024	geringerer Aufwand
633000	**WILDBACHVERBAUUNG**							
1/633000-619000	Instandhaltung von Sonderanlagen	5 940,00	500,00	0,00	5 440,00	5 440,00	03.04.2024	Interessensbeitrag 2023
640000	**Straßenverkehr**							
1/640000-400000	Geringwertige Wirtschaftsgüter (GWG)	0,00	1 200,00	0,00	-1 200,00	-1 200,00	03.04.2024	keine Aufwendungen
1/640000-680000	Planmäßige Abschreibung	2 134,38	1 100,00	0,00	1 034,38	1 034,38	03.04.2024	zu niedrig veranschlagt
710000	**Grundlagenverbesserung in der Land- und Forstwirtschaft**							
1/710000-680000	Planmäßige Abschreibung	7 096,67	1 200,00	0,00	5 896,67	5 896,67	03.04.2024	zu niedrig veranschlagt
1/710000-725000	Baumkataster	4 169,03	0,00	0,00	4 169,03	4 169,03	03.04.2024	wurde bei der Erstellung des VA nicht berücksichtigt
1/710000-729910	Gueterwegerhaltung, Sonstige Aufwendungen Zuf. an Investiv	0,00	129 100,00	0,00	-129 100,00	-129 100,00	03.04.2024	sh. Konto 1,9000,72991
782000	**WIRTSCHAFTSPOLITISCH E MASSNAHMEN**							
1/782000-775000	Kapitaltransfers an Unternehmen (Wirtschaftsförderung)	0,00	5 000,00	0,00	-5 000,00	-5 000,00	03.04.2024	kein Aufwand
814000	**STRASSENREINIGUNG**							
1/814000-728000	Winterdienst	38 617,04	30 000,00	0,00	8 617,04	8 617,04	03.04.2024	Mehraufwand

HH-Stelle	Bezeichnung	Buchungen	- Voranschlag	- Übertragung	= Abweichung	Betrag	Beschluss und Begründung	
815000	**PARK- UND GARTENANLA GEN,KINDERSPIELPL.**							
1/815000-613000	Instandhaltung von Kinderspielplätzen	19,98	1 500,00	0,00	-1 480,02	-1 480,02	03.04.2024	keine Reparaturen notwendig
1/815000-729910	Sonstige Aufwendungen Zuf. von Operativen HH	0,00	150 100,00	0,00	-150 100,00	-150 100,00	03.04.2024	verschoben auf 2024
816000	**OEFFENTLICHE BELEUCH TUNG UND UHREN**							
1/816000-600000	Strom	28 045,97	20 000,00	0,00	8 045,97	8 045,97	03.04.2024	Preissteigerung
820000	**Betriebsähnliche Einrichtungen und Betriebe**							
1/820000-400000	Geringwertige Wirtschaftsgüter (GWG)	5 481,28	4 000,00	0,00	1 481,28	1 481,28	03.04.2024	Mehraufwand
1/820000-523000	Geldbezüge der nicht ganzjährig beschäftigten Arbeiter	2 114,56	500,00	0,00	1 614,56	1 614,56	03.04.2024	Aushilfen
1/820000-617000	Instandhaltung von Fahrzeugen	9 221,58	3 000,00	0,00	6 221,58	6 221,58	03.04.2024	Mehraufwand
1/820000-700100	Miet- und Pachtaufwand, Mühlehner Dach PV Anlage	3 671,09	1 700,00	0,00	1 971,09	1 971,09	03.04.2024	Nachverrechnung Miete für 2022 und 2023
821000	**FUHRPARK**							
1/821000-610000	Traktor u. Rasenmäher, Reparat Reparaturen	6 304,61	1 900,00	0,00	4 404,61	4 404,61	03.04.2024	Traktorreparatur im VA nicht berücksichtigt
831000	**FREIBAEDER-Naturbad**							
1/831000-612000	InstandhaltungGebäude Naturbad	32 089,19	300,00	0,00	31 789,19	31 789,19	03.04.2024	Gebäude Naturbad sanierungsbedürftig
840000	**Liegenschaften**							
1/840000-650910	Zinsen, Grundkauf 2017 FSA Impuls, Dar. 414	10 374,80	19 700,00	0,00	-9 325,20	-9 325,20	03.04.2024	geringerer Aufwand
1/840000-680000	Planmäßige Abschreibung	14 563,74	100,00	0,00	14 463,74	14 463,74	03.04.2024	zu niedrig veranschlagt
1/840000-729910	Sonstige Aufwendungen; Zuf. an Grundkauf Investiv	0,00	160 800,00	0,00	-160 800,00	-160 800,00	03.04.2024	verschoben auf 204

HH-Stelle	Bezeichnung	Buchungen	- Voranschlag	- Übertragung	= Abweichung	Betrag	Beschluss und Begründung	
850000	**Wasserleitungsbau**							
1/850000-459000	Sonstige Verbrauchsgüter	14,00	1 500,00	0,00	-1 486,00	-1 486,00	03.04.2024	geringer Aufwand
1/850000-600000	WVA, Strom	73 394,11	60 000,00	0,00	13 394,11	13 394,11	03.04.2024	Preissteigerung
1/850000-613000	Instandhaltung der WVA	71 235,84	10 000,00	0,00	61 235,84	61 235,84	03.04.2024	notwendige Verbesserungen beim Hochbehälter Kröllendorf
1/850000-650110	WVA 2012, Zinsen	3 874,50	5 700,00	0,00	-1 825,50	-1 825,50	03.04.2024	geringerer Aufwand
850001	**WVA Hochbehälter Kröllendorf**							
1/850001-610000	Instandhaltung von Grund und Boden	3 880,00	800,00	0,00	3 080,00	3 080,00	03.04.2024	Holzarbeiten zu Windschäden
1/850001-670000	Versicherungen	1 148,16	6 100,00	0,00	-4 951,84	-4 951,84	03.04.2024	zu hoch veranschlagt
850002	**WVA Verbindungsleitung Stadtwerke Amstetten**							
1/850002-650000	Zinsen Darl. Verbindungsleitung Amstetten	1 249,20	13 000,00	0,00	-11 750,80	-11 750,80	03.04.2024	Zinsen nur für 1/4 Jahr
1/850002-680000	Planmäßige Abschreibung	150,00	10 100,00	0,00	-9 950,00	-9 950,00	03.04.2024	zu hoch veranschlagt
851000	**BETRIEBE DER ABWASSE RBESEITIGUNG**							
1/851000-600000	Strom	12 841,10	21 000,00	0,00	-8 158,90	-8 158,90	03.04.2024	zu hoch veranschlagt
1/851000-612000	Kanalbau, Wartungskosten	13 383,01	22 000,00	0,00	-8 616,99	-8 616,99	03.04.2024	weniger Aufwand
1/851000-650110	Kanalbau 2012, Zinsen	2 877,50	4 000,00	0,00	-1 122,50	-1 122,50	03.04.2024	drastische Zinsenerhöhung
1/851000-650120	Zinsen für Darl. Kanal 2022	627,49	6 500,00	0,00	-5 872,51	-5 872,51	03.04.2024	weniger Aufwand
1/851000-650410	Darlehen Kanal 2019, Zinsen	21 725,28	2 800,00	0,00	18 925,28	18 925,28	03.04.2024	drastische Zinsenerhöhung
1/851000-728000	GAV Ersatz Personalkosten	14 292,85	7 000,00	0,00	7 292,85	7 292,85	03.04.2024	Mehraufwand

HH-Stelle	Bezeichnung	Buchungen	- Voranschlag	- Übertragung	= Abweichung	Betrag	Beschluss und Begründung	
853000	**BETRIEB F.WOHN- UNDG ESCHÄFTSGEBÄUDE**							
1/853000-614000	Wohnhaus, Instandhaltung	7 220,40	4 000,00	0,00	3 220,40	3 220,40	03.04.2024	Preissteigerung Strom, Mehraufwand
859000	**Lichtwellenleiter**							
1/859000-650001	Zinsen Darl. 438, LWL	0,00	18 200,00	0,00	-18 200,00	-18 200,00	03.04.2024	Darlehen erst 11/23 zugezählt
1/859000-680000	Planmäßige Abschreibung	21 393,80	6 300,00	0,00	15 093,80	15 093,80	03.04.2024	zu niedrig veranschlagt
870000	**Wirtschaftliche Unternehmungen**							
1/870000-710000	Öffentliche Abgaben, ohne Gebühren gemäß FAG	10 724,64	0,00	0,00	10 724,64	10 724,64	03.04.2024	KÖSt im VA nicht berücksichtigt
894000	**STADTHALLE,KONGRESSH AEUSER**							
1/894000-650000	Zinsen Darl 437, Schulzubau Veranstaltungsräume	0,00	7 200,00	0,00	-7 200,00	-7 200,00	03.04.2024	noch keine Zinsen angefallen
1/894000-729910	Zuf. von Op. an Investiv	0,00	138 100,00	0,00	-138 100,00	-138 100,00	03.04.2024	sh. Konto 1,9000,72991
900000	**Ansatz 900000**							
1/900000-729910	Zuführung an investiven Haushalt	146 505,94	0,00	0,00	146 505,94	146 505,94	03.04.2024	sh. Konten 6,1630-829910, 6,16301-829910, 6,7100-829910, 6,8940-829910
910000	**Kapitalvermögen und Stiftungen**							
1/910000-650000	Sollzinsen	9 929,40	600,00	0,00	9 329,40	9 329,40	03.04.2024	drastische Zinsenerhöhung
912000	**RUECKLAGEN(NICHT AUF TEILBARE)**							
1/912000-794001	Zuweisung an zweckgebundene Haushaltsrücklagen	353,78	18 000,00	0,00	-17 646,22	-17 646,22	03.04.2024	noch nicht angefordert - liegt noch bei der Versicherung

HH-Stelle	Bezeichnung	Buchungen	- Voranschlag	- Übertragung	= Abweichung	Betrag	Beschluss und Begründung
914000	**BETEILIGUNGEN**						
1/914000-781000	Transfers an Beteiligungen der Gemeinde WRA	18 272,00	5 100,00	0,00	13 172,00	13 172,00	03.04.2024 Mehraufwand
	Summe Mittelverwendung	**1 285 290,19**	**1 650 500,00**	**0,00**	**-365 209,81**	**-365 209,81**	

Erläuterung Abweichung gegenüber Finanzierungsvoranschlag

HH-Stelle	Bezeichnung	Buchungen	- Voranschlag	- Übertragung	= Abweichung	Betrag	Beschluss und Begründung	
Mittelaufbringung	**Abweichung über 1 000,00 und mehr als 20,00%**							
010000	**Hauptverwaltung**							
2/010000+808000	Kopierpapier, Ersatz	100,00	1 500,00	0,00	-1 400,00	-1 400,00	03.04.2024	zu hoch veranschlagt
2/010000+828000	Sonst. Einnahmen	4 307,60	500,00	0,00	3 807,60	3 807,60	03.04.2024	Mehreinnahmen
2/010000+829000	Abfertigungsversicherung	0,00	16 000,00	0,00	-16 000,00	-16 000,00	03.04.2024	Betrag wurde nicht angeordnet - liegt noch bei der Versicherung
060000	**Vereinshaus**							
2/060000+811000	Vereinshaus, Mieten u. Betrieb	9 821,76	20 000,00	0,00	-10 178,24	-10 178,24	03.04.2024	zu hoch veranschlagt
163000	**FREIWILLIGE FEUERWEH REN**							
6/163000+829910	Sonstige Erträge,Zuführung v. operativen HH.	10 019,47	8 100,00	0,00	1 919,47	1 919,47	03.04.2024	erhöhte Zuführung
163010	**FF Auto Allhartsberg**							
6/163010+829910	Zuführung an investiven Haushalt	7 000,00	0,00	0,00	7 000,00	7 000,00	03.04.2024	im VA nicht berücksichtigt
2/163010+861000	Transfers von Ländern, FSA Zinsen FF-Auto	4 623,55	6 300,00	0,00	-1 676,45	-1 676,45	03.04.2024	höherer Ersatz
6/163010+871000	Kapitaltransfers, BZ Ersatz USt FF Auto	0,00	108 300,00	0,00	-108 300,00	-108 300,00	03.04.2024	geht in 2024 auf das Konto ein
179000	**SONSTIGE EINRICHTUNG EN UND MASSNAHMEN**							
2/179000+860000	Kapitaltransfers aus Gemeinde-Katastrophenschäden	35 855,33	9 900,00	0,00	25 955,33	25 955,33	03.04.2024	Entschädigungszahlungen höher als veranschlagt
211000	**Volksschulen**							
6/211000+300000	Förderung PV Anlage	0,00	7 400,00	0,00	-7 400,00	-7 400,00	03.04.2024	auf 2024 verschober
6/211000+300100	Kapitaltransfers Förderung LED Umstellung	0,00	9 100,00	0,00	-9 100,00	-9 100,00	03.04.2024	erfolgt erst 2024

HH-Stelle	Bezeichnung	Buchungen	- Voranschlag	- Übertragung	= Abweichung	Betrag	Beschluss und Begründung	
6/211000+301000	Landesförderung Einrichtung	0,00	30 900,00	0,00	-30 900,00	-30 900,00	03.04.2024	verschoben auf 2024
6/211000+829910	Sonstige Erträge Zuf. von op.HH	0,00	230 100,00	0,00	-230 100,00	-230 100,00	03.04.2024	noch nicht notwendig, folgt in 2024
240000	**Kindergarten Allhartsberg**							
2/240000+810000	Elternbeiträge	3 029,38	6 200,00	0,00	-3 170,62	-3 170,62	03.04.2024	teilweise in 2024 abgerechnet
2/240000+828000	Ersätze für Beförderung von Ki Kindern	1 086,53	3 000,00	0,00	-1 913,47	-1 913,47	03.04.2024	Verrechnungen teilweise in 2024
240100	**Kindergarten Kröllendorf**							
2/240100+810000	Elternbeiträge	2 082,14	4 000,00	0,00	-1 917,86	-1 917,86	03.04.2024	Verrechnungen teilweise in 2024
2/240100+828000	Ersätze für Beförderung	2 965,99	7 000,00	0,00	-4 034,01	-4 034,01	03.04.2024	teilweise in 2024 abgerechnet
240200	**Kleinkindtagesbetreuung**							
2/240200+810000	KleinkindTagesbetreuung, Elter	15 008,88	6 000,00	0,00	9 008,88	9 008,88	03.04.2024	erfreuliche Mehreinnahmen
2/240200+861000	KleinkindTagesbetreuung, Zinse	15 949,18	7 500,00	0,00	8 449,18	8 449,18	03.04.2024	erhöhte Zinsenzuschusseinnahmen
2/240200+861100	Transfers von Ländern, Landesfonds u. Landeskammern	7 024,60	0,00	0,00	7 024,60	7 024,60	03.04.2024	im VA nicht berücksichtigt
439000	**SONSTIGE EINRICHTUNG EN UND MASSNAHMEN**							
2/439000+861000	Transfers von Ländern, Ferienbetreuung Volksschule, Beitrag	6 283,33	2 000,00	0,00	4 283,33	4 283,33	03.04.2024	erhöhter Zuschuss
522000	**REINHALTUNG DER LUFT**							
2/522000+810000	E5, Carsharing	1 368,19	0,00	0,00	1 368,19	1 368,19	03.04.2024	im VA nicht berücksichtigt
612000	**GEMEINDESTRASSEN UND WEGE**							
6/612000+300000	Kapitaltransfers von Bund, Bundesfonds und Bundeskammern	26 265,00	0,00	0,00	26 265,00	26 265,00	03.04.2024	im VA nicht berücksichtigt

HH-Stelle	Bezeichnung	Buchungen	- Voranschlag	- Übertragung	= Abweichung	Betrag	Beschluss und Begründung	
6/612000+301000	Kapitaltransfers von Ländern, Radwegförderung	0,00	213 600,00	0,00	-213 600,00	-213 600,00	03.04.2024	auf 2024 verschoben
2/612000+861700	Straßenbau 2018, APM Zuschuss	3 901,12	700,00	0,00	3 201,12	3 201,12	03.04.2024	Ersatz höher als im VA hochgerechnet
2/612000+861800	Darlehen 2019, FSA Zuschuss	7 016,91	1 000,00	0,00	6 016,91	6 016,91	03.04.2024	Mehreinnahmen
2/612000+861900	Zinzenzuschuss FSA Straßenbau 2020	11 743,13	1 400,00	0,00	10 343,13	10 343,13	03.04.2024	Mehreinnahmen
6/612000+871000	Bedarfszuweisung	0,00	50 000,00	0,00	-50 000,00	-50 000,00	03.04.2024	auf 2024 verschoben
640000	**Straßenverkehr**							
2/640000+868000	Gemeindestraßenstra fen	250,00	2 000,00	0,00	-1 750,00	-1 750,00	03.04.2024	zu hoch veranschlagt
710000	**Grundlagenverbesserung in der Land- und Forstwirtschaft**							
6/710000+301000	Kapitaltransfers von Ländern, Fachabteilung GW (NÖ ABB)	10 000,00	60 000,00	0,00	-50 000,00	-50 000,00	03.04.2024	sh. Konto 6/71-871
6/710000+829910	Sonstige Erträge,Zuführung Gemeindeanteil	97 486,47	129 100,00	0,00	-31 613,53	-31 613,53	03.04.2024	nicht mehr notwendig
6/710000+871000	Kapitaltransfers Land,Bedarfszuweisungsmittel	110 000,00	10 000,00	0,00	100 000,00	100 000,00	03.04.2024	sh. Konto 6/71-3010
815000	**PARK- UND GARTENANLA GEN,KINDERSPIELPL.**							
6/815000+829910	Sonstige Erträge, Zuf v. operativen HH	0,00	150 100,00	0,00	-150 100,00	-150 100,00	03.04.2024	auf 2024 verschoben
6/815000+871000	Kapitaltransfers aus Gemeinde-Bedarfszuweisungsmittel	60 000,00	50 000,00	0,00	10 000,00	10 000,00	03.04.2024	mehr BZ erhalten
820000	**Betriebsähnliche Einrichtungen und Betriebe**							
2/820000+810100	Erträge aus Leistungen, Schule	13 000,00	20 000,00	0,00	-7 000,00	-7 000,00	03.04.2024	zu hoch veranschlagt
840000	**Liegenschaften**							
6/840000+001000	Unbebaute Grundstücke, Verkaufserlöse	49 879,41	175 000,00	0,00	-125 120,59	-125 120,59	03.04.2024	nicht mehr verkauft worden

HH-Stelle	Bezeichnung	Buchungen	- Voranschlag	- Übertragung	= Abweichung	Betrag	Beschluss und Begründung	
2/840000+808000	Erträge aus Holzverkauf	4 597,93	0,00	0,00	4 597,93	4 597,93	03.04.2024	im VA nicht berücksichtigt
6/840000+829910	Sonstige Erträge, Zuf. v. Operativ	0,00	157 200,00	0,00	-157 200,00	-157 200,00	03.04.2024	auf 2024 verschoben
2/840000+861700	Transfers von Ländern, Grundkauf 2017 FSA Impuls, Dar. 414	10 561,73	15 200,00	0,00	-4 638,27	-4 638,27	03.04.2024	zu hoch veranschlagt
850000	**Wasserleitungsbau**							
2/850000+240000	Darlehenstilgung,Wassergen.KB	0,00	11 200,00	0,00	-11 200,00	-11 200,00	03.04.2024	ausgesetzt
2/850000+300000	Kapitaltransfers von Bund, Bundesfonds und Bundeskammern	4 057,16	17 300,00	0,00	-13 242,84	-13 242,84	03.04.2024	zu hoch veranschlagt
6/850000+346007	Investitionsdarlehen WVA 2023	0,00	130 500,00	0,00	-130 500,00	-130 500,00	03.04.2024	verschoben auf 2024
2/850000+810000	Ömag, Einspeisung Ökostrom	13 249,25	60 000,00	0,00	-46 750,75	-46 750,75	03.04.2024	Preisverfall
2/850000+820000	Zinsen, Wassergen. Kühberg	0,00	7 100,00	0,00	-7 100,00	-7 100,00	03.04.2024	wurde ausgesetzt
850001	**WVA Hochbehälter Kröllendorf**							
2/850001+301000	Kapitaltransfers von Ländern, Landesfonds und Landeskammern	2 609,00	0,00	0,00	2 609,00	2 609,00	03.04.2024	im VA nicht berücksichtigt
850002	**WVA Verbindungsleitung Stadtwerke Amstetten**							
2/850002+300000	Kapitaltransfers von Bund, WVA BA 23/1, Verbindungsleitung	0,00	7 100,00	0,00	-7 100,00	-7 100,00	03.04.2024	noch kein Transfer
6/850002+301010	Kapitaltransfers von Ländern, Landesfonds und Landeskammern	110 603,00	813 000,00	0,00	-702 397,00	-702 397,00	03.04.2024	weniger Förderung eingelangt
6/850002+305000	Kapitaltransfers von Unternehmen (Austria Juice)	95 773,29	0,00	0,00	95 773,29	95 773,29	03.04.2024	im VA nicht berücksichtigt
851000	**BETRIEBE DER ABWASSE RBESEITIGUNG**							
2/851000+300000	Kapitaltransfers von Bund KPC	94 365,07	68 000,00	0,00	26 365,07	26 365,07	03.04.2024	zu niedrig veranschlagt
2/851000+307000	Kanalanschlussgebühren	43 679,66	30 000,00	0,00	13 679,66	13 679,66	03.04.2024	erfreuliche Mehreinnahmen

HH-Stelle	Bezeichnung	Buchungen	- Voranschlag	- Übertragung	= Abweichung	Betrag	Beschluss und Begründung	
2/851000+810000	Ömag, Einspeisung Ökostrom	5 832,62	36 000,00	0,00	-30 167,38	-30 167,38	03.04.2024	Preisverfall
2/851000+829000	Yo, Beitrag Abv Amstetten	-0,02	124 900,00	0,00	-124 900,02	-124 900,02	03.04.2024	Zahlung in 2024
853000	**BETRIEB F.WOHN- UNDG ESCHÄFTSGEBÄUDE**							
2/853000+809010	Mieten, Firmen steuerbefreit	9 037,26	7 500,00	0,00	1 537,26	1 537,26	03.04.2024	Mieterhöhungen
894000	**STADTHALLE,KONGRESSH AEUSER**							
2/894000+300000	KIp Förderung	0,00	112 900,00	0,00	-112 900,00	-112 900,00	03.04.2024	verschoben auf 2024
6/894000+301000	Kapitaltransfers von Ländern	20 000,00	0,00	0,00	20 000,00	20 000,00	03.04.2024	im VA nicht berücksichtigt
6/894000+829910	Sonstige Erträge Zuf. v. OHH	32 000,00	138 100,00	0,00	-106 100,00	-106 100,00	03.04.2024	auf 2024 verschoben
6/894000+871000	Kapitaltransfers aus Gemeinde-Bedarfszuweisungsmittel	300 000,00	250 000,00	0,00	50 000,00	50 000,00	03.04.2024	Mehrzahlungen
920000	**Öffentliche Abgaben**							
2/920000+850000	Aufschließungsbeitr äge (Gem.)	30 280,81	150 000,00	0,00	-119 719,19	-119 719,19	03.04.2024	es wurde weniger gebaut
2/920000+856000	Verwaltungsabgaben	5 353,44	8 000,00	0,00	-2 646,56	-2 646,56	03.04.2024	zu hoch veranschlagt
921000	**ZW. LAND U. GEMEINDE N AUFGETEILTE ABG.**							
2/921000+834000	Nächtigungstaxe	556,46	1 600,00	0,00	-1 043,54	-1 043,54	03.04.2024	zu hoch veranschlagt
2/921000+861000	Ersatzleistung des Landes Tourismusabgabe (Interessentenbeitrag)	13 775,34	0,00	0,00	13 775,34	13 775,34	03.04.2024	im VA nicht berücksichtigt
925000	**ERTRAGSANTEILE AN GE MEINSCH. BUNDESABG.**							
2/925000+859401	Ertragsanteile ohne Spielbankabgabe	25 529,28	0,00	0,00	25 529,28	25 529,28	03.04.2024	im VA nicht berücksichtigt

HH-Stelle	Bezeichnung	Buchungen	- Voranschlag	- Übertragung	= Abweichung	Betrag	Beschluss und Begründung	
940000	**Finanzzuweisungen und Zuschüsse**							
2/940000+860000	Bz gem. § 6 Abs. 1 Kommunalinvestitionsgesez 2023	16 936,00	0,00	0,00	16 936,00	16 936,00	03.04.2024	im VA nicht berücksichtigt
2/940000+861000	Transfers von Ländern, Garantiebetrag gem.§26 FAG 2017	6 363,71	3 500,00	0,00	2 863,71	2 863,71	03.04.2024	erfreuliche Mehreinnahmen
2/940000+871100	Kapitaltransfers aus Gemeinde-BZ II Härteausgleich	19 430,05	0,00	0,00	19 430,05	19 430,05	03.04.2024	im VA nicht berücksichtigt
961000	**PROVISIONEN U. RUECK ERSTATTUNGEN**							
2/961000+828000	Rückersätze von Aufwendungen	20 150,14	3 000,00	0,00	17 150,14	17 150,14	03.04.2024	FA-Jahresrückzahlung 2022
	Summe Mittelaufbringung	**1 400 809,15**	**3 498 800,00**	**0,00**	**-2 097 990,85**	**-2 097 990,85**		
Mittelverwendung	**Abweichung über 1 000,00 und mehr als 20,00%**							
000000	**Vertretungskörper**							
1/000000-721100	Diäten, Reisegebühren	2 839,76	4 300,00	0,00	-1 460,24	-1 460,24	03.04.2024	geringerer Aufwand
1/000000-723000	Amtspauschalien u. Repräsentationsausg.	7 861,67	4 400,00	0,00	3 461,67	3 461,67	03.04.2024	Mehraufwand
010000	**Hauptverwaltung**							
1/010000-457000	Druckwerke	4 623,62	1 600,00	0,00	3 023,62	3 023,62	03.04.2024	Mehraufwand
1/010000-511000	Bezüge Reinigungskraft	7 197,68	5 000,00	0,00	2 197,68	2 197,68	03.04.2024	Mehraufwand
1/010000-522000	Bezüge nicht ganzjährig beschäftigte Angestellte, Ferialpraktikant	4 233,85	2 000,00	0,00	2 233,85	2 233,85	03.04.2024	PraktikantInnen
1/010000-630000	Porto	2 690,71	4 000,00	0,00	-1 309,29	-1 309,29	03.04.2024	geringerer Aufwand
1/010000-631000	Telefon, Telegraf, Telex	4 284,35	2 900,00	0,00	1 384,35	1 384,35	03.04.2024	Glasfaser-Entgelt
1/010000-670000	Versicherungen	20 780,24	13 000,00	0,00	7 780,24	7 780,24	03.04.2024	zu niedrig veranschlagt

HH-Stelle	Bezeichnung	Buchungen	- Voranschlag	- Übertragung	= Abweichung	Betrag	Beschluss und Begründung	
1/010000-710000	Öffentliche Abgaben	7 357,42	5 000,00	0,00	2 357,42	2 357,42	03.04.2024	zu niedrig veranschlagt
1/010000-728000	Entgelte f. sonstige Leistungen	24 243,64	19 000,00	0,00	5 243,64	5 243,64	03.04.2024	Mehraufwand
019000	**REPRAESENTATION**							
1/019000-723000	Repräsentationsausgaben	7 106,31	2 500,00	0,00	4 606,31	4 606,31	03.04.2024	Mehraufwand
022000	**STANDESAMT**							
1/022000-510000	Bezüge Vertragsb. - Schema I	5 400,00	2 800,00	0,00	2 600,00	2 600,00	03.04.2024	irrtümlich doppelt verbucht
024000	**WAHLAMT**							
1/024000-728000	Kosten der Wahlen	1 335,82	3 000,00	0,00	-1 664,18	-1 664,18	03.04.2024	nicht mehr Aufwand notwendig
060000	**Vereinshaus**							
1/060000-614000	Instandhaltung von Gebäuden und Bauten	5 901,84	3 000,00	0,00	2 901,84	2 901,84	03.04.2024	Teiltausch der Beleuchtung
062000	**EHRUNGEN UND AUSZEIC HNUNGEN**							
1/062000-728000	Ehrungen und Auszeichnungen	391,86	2 700,00	0,00	-2 308,14	-2 308,14	03.04.2024	geringerer Aufwand
094000	**GEMEINSCHAFTSPFLEGE**							
1/094000-729000	Betriebsausflüge	0,00	3 000,00	0,00	-3 000,00	-3 000,00	03.04.2024	auf kommendes Jahr verschoben
131000	**BAU- UND FEUERPOLIZE I**							
1/131000-640000	Sachverständigenhonorare	1 795,92	4 000,00	0,00	-2 204,08	-2 204,08	03.04.2024	weniger Bedarf
163000	**FREIWILLIGE FEUERWEH REN**							
5/163000-010000	Gebäude und Bauten	10 019,47	8 100,00	0,00	1 919,47	1 919,47	03.04.2024	mehr Ausgaben

HH-Stelle	Bezeichnung	Buchungen	- Voranschlag	- Übertragung	= Abweichung	Betrag	Beschluss und Begründung	
1/163000-729910	Sonstige Aufwendungenm, Zuführung an Investiv	0,00	8 100,00	0,00	-8 100,00	-8 100,00	03.04.2024	1,9000-72991
163010	**FF Auto Allhartsberg**							
1/163010-650100	Zinsen FF Auto Allhartsberg	4 706,72	6 400,00	0,00	-1 693,28	-1 693,28	03.04.2024	geringerer Aufwand
179000	**SONSTIGE EINRICHTUNG EN UND MASSNAHMEN**							
1/179000-768000	Unwetter - Katastrophen	68 114,67	3 000,00	0,00	65 114,67	65 114,67	03.04.2024	Behebung Unwetterschäden 2021
211000	**Volksschulen**							
5/211000-010000	Gebäude und Bauten	556 629,79	848 700,00	0,00	-292 070,21	-292 070,21	03.04.2024	in 2023 nur in diesem Ausmaß gebaut worden
5/211000-042000	Amts-, Betriebs- und Geschäftsausstattung	0,00	123 600,00	0,00	-123 600,00	-123 600,00	03.04.2024	auf 2024 verschoben
5/211000-050000	Sonderanlagen PV Anlage	0,00	46 800,00	0,00	-46 800,00	-46 800,00	03.04.2024	auf 2024 verschoben
5/211000-050100	Sonderanlagen Umstellung LED	0,00	50 600,00	0,00	-50 600,00	-50 600,00	03.04.2024	Betrag in Baukosten enhalten, sh. Konto
1/211000-346000	Tilgung Darlehen 436 Schulzubau Nabe 2023	12 383,33	8 500,00	0,00	3 883,33	3 883,33	03.04.2024	zu wenig veranschlagt
1/211000-459100	Sonstige Verbrauchsgüter, Lehrmittel	6 463,53	5 000,00	0,00	1 463,53	1 463,53	03.04.2024	Mehraufwand
1/211000-523000	Bezüge Arbeiter, nicht ganzj. beschäft.	3 759,07	500,00	0,00	3 259,07	3 259,07	03.04.2024	Aushilfen
1/211000-600000	Strom	4 480,00	8 000,00	0,00	-3 520,00	-3 520,00	03.04.2024	zu hoch veranschlagt
1/211000-650000	Zinsen Darlehen 436, SchulumbauNabe	0,00	14 900,00	0,00	-14 900,00	-14 900,00	03.04.2024	noch keine Zinsen angefallen
1/211000-670000	Versicherungen	3 254,00	4 800,00	0,00	-1 546,00	-1 546,00	03.04.2024	geringerer Aufwand
1/211000-710200	Kanalbenützungs- u. Wassergebühren	3 800,00	2 500,00	0,00	1 300,00	1 300,00	03.04.2024	Mehraufwand
1/211000-729910	Zuführung an Investiv	0,00	230 100,00	0,00	-230 100,00	-230 100,00	03.04.2024	verschoben auf 2024

HH-Stelle	Bezeichnung	Buchungen	- Voranschlag	- Übertragung	= Abweichung	Betrag	Beschluss und Begründung	
211100	**Nachmittagsbetreuung VS**							
1/211100-523000	Reinigung	1 109,47	2 700,00	0,00	-1 590,53	-1 590,53	03.04.2024	geringerer Aufwand
212000	**Mittelschule**							
1/212000-752000	Schulumlage Mittelschule Allhartsberg	160 829,16	125 100,00	0,00	35 729,16	35 729,16	03.04.2024	Mehraufwand
219000	**SONSTIGE EINRICHTUNG EN UND MASSNAHMEN**							
1/219000-752000	Schulerhaltungsbeiträge an Gemeinden	10 349,50	19 000,00	0,00	-8 650,50	-8 650,50	03.04.2024	weniger Schulen
240000	**Kindergarten Allhartsberg**							
1/240000-459000	Sonstige Verbrauchsgüter, Gruppe	2 432,33	4 900,00	0,00	-2 467,67	-2 467,67	03.04.2024	weniger Aufwand
1/240000-521000	Geldbezüge der ganzjährig beschäftigten Arbeiter	5 107,15	2 000,00	0,00	3 107,15	3 107,15	03.04.2024	Aushilfen im Kindergarten
1/240000-614000	Instandhaltung von Gebäuden	5 455,33	3 000,00	0,00	2 455,33	2 455,33	03.04.2024	Heizungsreparatur
1/240000-618000	Instandhaltung von sonst. Anla	2 687,72	1 300,00	0,00	1 387,72	1 387,72	03.04.2024	Mehraufwand
240100	**Kindergarten Kröllendorf**							
1/240100-521000	Geldbezüge der ganzjährig beschäftigten Arbeiter	2 204,47	900,00	0,00	1 304,47	1 304,47	03.04.2024	Aushilfen
1/240100-614000	Instandhaltung von Gebäuden und Bauten	909,95	3 000,00	0,00	-2 090,05	-2 090,05	03.04.2024	geringerer Aufwand
1/240100-650200	Zinsen für Finanzschulden in Euro	5 430,26	6 900,00	0,00	-1 469,74	-1 469,74	03.04.2024	zu hoch veranschlagt
240200	**Kleinkindtagesbetreuung**							
1/240200-521000	Geldbezüge der ganzjährig beschäftigten Arbeiter	2 117,14	700,00	0,00	1 417,14	1 417,14	03.04.2024	Aushilfen
1/240200-523000	Geldbezüge der nicht ganzjährig beschäftigten Arbeiter	2 017,48	0,00	0,00	2 017,48	2 017,48	03.04.2024	PraktikantInnen

HH-Stelle	Bezeichnung	Buchungen	- Voranschlag	- Übertragung	= Abweichung	Betrag	Beschluss und Begründung	
262000	**SPORTPLAETZE**							
1/262000-600000	Strom	14 893,71	11 000,00	0,00	3 893,71	3 893,71	03.04.2024	Preiserhöhung
270000	**Erwachsenenbildung**							
1/270000-729200	Erwachsenenbildung, Gesunde Ge	2 655,36	1 000,00	0,00	1 655,36	1 655,36	03.04.2024	Mehr Kursangebot
282000	**STUDIENBEIHILFEN**							
1/282000-768000	NÖ Semesterticket	0,00	1 500,00	0,00	-1 500,00	-1 500,00	03.04.2024	kein Aufwand
320000	**Musik und darstellende Kunst**							
1/320000-511000	Vertragsbedienstete, (Reinigun	5 141,20	3 600,00	0,00	1 541,20	1 541,20	03.04.2024	größerer Aufwand
363000	**ORTSBILDPFLEGE**							
1/363000-400000	Geringwertige Wirtschaftsgüter (GWG)	0,00	1 000,00	0,00	-1 000,00	-1 000,00	03.04.2024	keine Ausgaben
1/363000-523000	Arbeiter nicht ganzjährig besc	0,00	2 000,00	0,00	-2 000,00	-2 000,00	03.04.2024	kein Aufwand
381000	**MASSNAHMEN DER KULTU RPFLEGE**							
1/381000-728000	Kulturveranstaltung, Kosten	13 166,50	10 000,00	0,00	3 166,50	3 166,50	03.04.2024	Mehraufwand
390000	**Kultus**							
1/390000-729000	Aufwendungen für Kirchen,Kapel	4 445,50	2 500,00	0,00	1 945,50	1 945,50	03.04.2024	Mehraufwand
419000	**SONSTIGE EINRICHTUNG EN UND MASSNAHMEN**							
1/419000-751000	Wohnsitzgemeindebeit rag - Shg	9 009,64	4 000,00	0,00	5 009,64	5 009,64	03.04.2024	Mehraufwand

HH-Stelle	Bezeichnung	Buchungen	- Voranschlag	- Übertragung	= Abweichung	Betrag	Beschluss und Begründung	
423000	**ESSEN AUF RAEDERN**							
1/423000-400000	Essen auf Rädern, Ausgaben	3 189,55	1 500,00	0,00	1 689,55	1 689,55	03.04.2024	Geschirrankauf
480000	**Wohnbauförderung**							
1/480000-768100	Solar- u. Heizungsförderung	23 660,00	10 000,00	0,00	13 660,00	13 660,00	03.04.2024	zu niedrig veranschlagt
519100	**Sonstige Einrichtungen und Maßnahmen, Covid**							
1/519100-722000	Rückersätze von Erträgen	16 936,00	0,00	0,00	16 936,00	16 936,00	03.04.2024	Rückersätze von Erträgen, Amt der NÖ Lreg.
612000	**GEMEINDESTRASSEN UND WEGE**							
5/612000-002050	Begleitmaßnahmen Landesstraßen 2023	2 019,17	20 000,00	0,00	-17 980,83	-17 980,83	03.04.2024	zu hoch veranschlagt
5/612000-002310	Dorfplatz Kröllendorf, Gde.Straßen, Sonstige	38 313,81	66 000,00	0,00	-27 686,19	-27 686,19	03.04.2024	wniger Aufwand
5/612000-002530	Güterweg Neubau	18 462,11	0,00	0,00	18 462,11	18 462,11	03.04.2024	Nachverrechnung Güterweggemeinschaft Oberhummelberg
5/612000-002560	Radweg Hiesbach	8 929,71	401 000,00	0,00	-392 070,29	-392 070,29	03.04.2024	in 2023 nur in diesem Ausmaß gebaut worden
5/612000-002800	Straßenbauten, Siedlung Maierhofen Asphaltierung	0,00	48 000,00	0,00	-48 000,00	-48 000,00	03.04.2024	auf 2024 verschoben
5/612000-006900	Sonstige Grundstückseinrichtungen,Straßenbeleuchtung 2023	7 916,73	0,00	0,00	7 916,73	7 916,73	03.04.2024	Mehrausgaben
1/612000-611000	Instandhaltung von Buswartehäuschen, Radwegen	552,22	2 000,00	0,00	-1 447,78	-1 447,78	03.04.2024	geringerer Aufwand
633000	**WILDBACHVERBAUUNG**							
1/633000-619000	Instandhaltung von Sonderanlagen	5 940,00	500,00	0,00	5 440,00	5 440,00	03.04.2024	Interessensbeitrag 2023
640000	**Straßenverkehr**							
1/640000-050000	Ankauf von Verkehrszeichen und Spiegeln	4 775,99	2 000,00	0,00	2 775,99	2 775,99	03.04.2024	Mehraufwand

HH-Stelle	Bezeichnung	Buchungen	- Voranschlag	- Übertragung	= Abweichung	Betrag	Beschluss und Begründung	
1/640000-400000	Geringwertige Wirtschaftsgüter (GWG)	0,00	1 200,00	0,00	-1 200,00	-1 200,00	03.04.2024	keine Aufwendungen
710000	**Grundlagenverbesserung in der Land- und Forstwirtschaft**							
1/710000-725000	Baumkataster	4 169,03	0,00	0,00	4 169,03	4 169,03	03.04.2024	wurde bei der Erstellung des VA nicht berücksichtigt
1/710000-729910	Gueterwegerhaltung, Sonstige Aufwendungen Zuf. an Investiv	0,00	129 100,00	0,00	-129 100,00	-129 100,00	03.04.2024	sh. Konto 1,9000,72991
782000	**WIRTSCHAFTSPOLITISCH E MASSNAHMEN**							
1/782000-775000	Kapitaltransfers an Unternehmen (Wirtschaftsförderung)	0,00	5 000,00	0,00	-5 000,00	-5 000,00	03.04.2024	kein Aufwand
814000	**STRASSENREINIGUNG**							
1/814000-728000	Winterdienst	37 915,49	30 000,00	0,00	7 915,49	7 915,49	03.04.2024	Mehraufwand
815000	**PARK- UND GARTENANLA GEN,KINDERSPIELPL.**							
5/815000-050000	Sonderanlagen, Kinderspielplatz Neubau	0,00	200 100,00	0,00	-200 100,00	-200 100,00	03.04.2024	verschoben auf 2024
1/815000-613000	Instandhaltung von Kinderspielplätzen	19,98	1 500,00	0,00	-1 480,02	-1 480,02	03.04.2024	keine Reparaturen notwendig
1/815000-729910	Sonstige Aufwendungen Zuf. von Operativen HH	0,00	150 100,00	0,00	-150 100,00	-150 100,00	03.04.2024	verschoben auf 2024
816000	**OEFFENTLICHE BELEUCH TUNG UND UHREN**							
1/816000-600000	Strom	27 787,97	20 000,00	0,00	7 787,97	7 787,97	03.04.2024	Preissteigerung
820000	**Betriebsähnliche Einrichtungen und Betriebe**							
1/820000-020000	Maschinen und maschinelle Anlagen	610,00	2 000,00	0,00	-1 390,00	-1 390,00	03.04.2024	nicht soviel notwendig - zu hoch veranschlagt
1/820000-400000	Geringwertige Wirtschaftsgüter (GWG)	5 567,28	4 000,00	0,00	1 567,28	1 567,28	03.04.2024	Mehraufwand
1/820000-523000	Geldbezüge der nicht ganzjährig beschäftigten Arbeiter	2 114,56	500,00	0,00	1 614,56	1 614,56	03.04.2024	Aushilfen

HH-Stelle	Bezeichnung	Buchungen	- Voranschlag	- Übertragung	= Abweichung	Betrag	Beschluss und Begründung	
1/820000-600000	Energiebezüge, Strom	10 187,61	14 000,00	0,00	-3 812,39	-3 812,39	03.04.2024	zu hoch veranschlagt
1/820000-617000	Instandhaltung von Fahrzeugen	9 279,68	3 000,00	0,00	6 279,68	6 279,68	03.04.2024	Mehraufwand
1/820000-700100	Miet- und Pachtaufwand, Mühlehner Dach PV Anlage	3 671,09	1 700,00	0,00	1 971,09	1 971,09	03.04.2024	Nachverrechnung Miete für 2022 und 2023
821000	**FUHRPARK**							
1/821000-610000	Traktor u. Rasenmäher, Reparat Reparaturen	6 304,61	1 900,00	0,00	4 404,61	4 404,61	03.04.2024	Traktorreparatur im VA nicht berücksichtigt
831000	**FREIBAEDER-Naturbad**							
1/831000-612000	InstandhaltungGebäude Naturbad	31 847,19	300,00	0,00	31 547,19	31 547,19	03.04.2024	Gebäude Naturbad sanierungsbedürftig
840000	**Liegenschaften**							
1/840000-001000	Gebäude und Bauten, Grunderwerbssteuer	21 528,00	1 000,00	0,00	20 528,00	20 528,00	03.04.2024	Kauf im VA nicht berücksichtigt
5/840000-001400	Unbebaute Grundstücke, Grundkauf 2022	1 964,50	0,00	0,00	1 964,50	1 964,50	03.04.2024	wurde im VA nicht berücksichtigt
1/840000-650910	Zinsen, Grundkauf 2017 FSA Impuls, Dar. 414	10 374,80	19 700,00	0,00	-9 325,20	-9 325,20	03.04.2024	geringerer Aufwand
1/840000-729910	Sonstige Aufwendungen; Zuf. an Grundkauf Investiv	0,00	160 800,00	0,00	-160 800,00	-160 800,00	03.04.2024	verschoben auf 204
850000	**Wasserleitungsbau**							
5/850000-004200	WVA Mitverlegung entlang LWL	0,00	111 000,00	0,00	-111 000,00	-111 000,00	03.04.2024	auf 2024 verschoben
5/850000-070000	Leitungskataster 2021	0,00	2 500,00	0,00	-2 500,00	-2 500,00	03.04.2024	keine Buchungen
1/850000-346100	Investitionsdarlehen WVA 2022, Tilgung	2 610,00	1 300,00	0,00	1 310,00	1 310,00	03.04.2024	Tilgungshöhe im VA anders berücksichtigt
1/850000-459000	Sonstige Verbrauchsgüter	14,00	1 500,00	0,00	-1 486,00	-1 486,00	03.04.2024	geringer Aufwand
1/850000-613000	Instandhaltung der WVA	70 802,84	10 000,00	0,00	60 802,84	60 802,84	03.04.2024	notwendige Verbesserungen beim Hochbehälter Kröllendorf

HH-Stelle	Bezeichnung	Buchungen	- Voranschlag	- Übertragung	= Abweichung	Betrag	Beschluss und Begründung	
1/850000-650110	WVA 2012, Zinsen	3 874,50	5 700,00	0,00	-1 825,50	-1 825,50	03.04.2024	geringerer Aufwand
850001	**WVA Hochbehälter Kröllendorf**							
1/850001-346100	Tilgung Darlehen WVA HB KD 2022	9 120,00	6 300,00	0,00	2 820,00	2 820,00	03.04.2024	ersten Tilgungen zu niedrig veranschlagt
1/850001-610000	Instandhaltung von Grund und Boden	3 880,00	800,00	0,00	3 080,00	3 080,00	03.04.2024	Holzarbeiten zu Windschäden
1/850001-670000	Versicherungen	1 148,16	6 100,00	0,00	-4 951,84	-4 951,84	03.04.2024	zu hoch veranschlagt
850002	**WVA Verbindungsleitung Stadtwerke Amstetten**							
5/850002-004000	BA 23/1 Baukosten bis Hausmening	12 536,08	40 000,00	0,00	-27 463,92	-27 463,92	03.04.2024	zu hoch veranschlagt
5/850002-004100	BA 24/2 Baukosten Hausmening-Winklarn	1 612 774,61	1 250 000,00	0,00	362 774,61	362 774,61	03.04.2024	Mehraufwand
1/850002-346000	Tilgung	8 640,00	17 300,00	0,00	-8 660,00	-8 660,00	03.04.2024	Tilgung nur 1/2 Jahr
1/850002-650000	Zinsen Darl. Verbindungsleitung Amstetten	1 249,20	13 000,00	0,00	-11 750,80	-11 750,80	03.04.2024	Zinsen nur für 1/4 Jahr
851000	**BETRIEBE DER ABWASSE RBESEITIGUNG**							
5/851000-050840	Hausanschlüsse	0,00	10 000,00	0,00	-10 000,00	-10 000,00	03.04.2024	zu hoch veranschlagt
5/851000-070000	Leitungskataster 2021	5 445,15	15 000,00	0,00	-9 554,85	-9 554,85	03.04.2024	geringerer Aufwand
5/851000-070001	Regenwasser-Kanalplan	7 396,06	0,00	0,00	7 396,06	7 396,06	03.04.2024	Regenwasserplan im VA nicht berücksichtigt
1/851000-346150	Investitionsdarlehen Kanal 2022, Tilgung	4 340,00	8 700,00	0,00	-4 360,00	-4 360,00	03.04.2024	Tilgung erst ab 09/2023
1/851000-600000	Strom	13 126,11	21 000,00	0,00	-7 873,89	-7 873,89	03.04.2024	zu hoch veranschlagt
1/851000-612000	Kanalbau, Wartungskosten	13 383,01	22 000,00	0,00	-8 616,99	-8 616,99	03.04.2024	weniger Aufwand
1/851000-650110	Kanalbau 2012, Zinsen	2 877,50	4 000,00	0,00	-1 122,50	-1 122,50	03.04.2024	drastische Zinsenerhöhung

HH-Stelle	Bezeichnung	Buchungen	- Voranschlag	- Übertragung	= Abweichung	Betrag	Beschluss und Begründung	
1/851000-650120	Zinsen für Darl. Kanal 2022	627,49	6 500,00	0,00	-5 872,51	-5 872,51	03.04.2024	weniger Aufwand
1/851000-650410	Darlehen Kanal 2019, Zinsen	21 725,28	2 800,00	0,00	18 925,28	18 925,28	03.04.2024	drastische Zinsenerhöhung
1/851000-728000	GAV Ersatz Personalkosten	14 292,85	7 000,00	0,00	7 292,85	7 292,85	03.04.2024	Mehraufwand
853000	**BETRIEB F.WOHN- UNDG ESCHÄFTSGEBÄUDE**							
1/853000-614000	Wohnhaus, Instandhaltung	7 220,40	4 000,00	0,00	3 220,40	3 220,40	03.04.2024	Preissteigerung Strom, Mehraufwand
859000	**Lichtwellenleiter**							
5/859000-005000	LWL Verlegung Baukosten	490 252,86	990 000,00	0,00	-499 747,14	-499 747,14	03.04.2024	in 2023 nur in diesem Ausmaß gebaut worden
1/859000-650001	Zinsen Darl. 438, LWL	0,00	18 200,00	0,00	-18 200,00	-18 200,00	03.04.2024	Darlehen erst 11/23 zugezählt
870000	**Wirtschaftliche Unternehmungen**							
1/870000-710000	Öffentliche Abgaben, ohne Gebühren gemäß FAG	10 724,64	0,00	0,00	10 724,64	10 724,64	03.04.2024	KÖSt im VA nicht berücksichtigt
894000	**STADTHALLE,KONGRESSH AEUSER**							
5/894000-010000	Gebäude und Bauten	345 215,62	915 300,00	0,00	-570 084,38	-570 084,38	03.04.2024	in 2023 nur in diesem Ausmaß gebaut worden
5/894000-042000	Amts-, Betriebs- und Geschäftsausstattung	0,00	66 000,00	0,00	-66 000,00	-66 000,00	03.04.2024	auf 2024 verschoben
1/894000-346000	Tilgung Darl 437, Schulzubau Veranstaltungsräume	8 005,00	5 500,00	0,00	2 505,00	2 505,00	03.04.2024	für erste Tilgung zuwenig veranschlagt
1/894000-650000	Zinsen Darl 437, Schulzubau Veranstaltungsräume	0,00	7 200,00	0,00	-7 200,00	-7 200,00	03.04.2024	noch keine Zinsen angefallen
1/894000-729910	Zuf. von Op. an Investiv	0,00	138 100,00	0,00	-138 100,00	-138 100,00	03.04.2024	sh. Konto 1,9000,72991
900000	**Ansatz 900000**							
1/900000-729910	Zuführung an investiven Haushalt	146 505,94	0,00	0,00	146 505,94	146 505,94	03.04.2024	sh. Konten 6,1630-829910, 6,16301-829910, 6,7100-829910, 6,8940-829910

HH-Stelle	Bezeichnung	Buchungen	- Voranschlag	- Übertragung	= Abweichung	Betrag	Beschluss und Begründung
910000	**Kapitalvermögen und Stiftungen**						
1/910000-650000	Sollzinsen	9 929,40	600,00	0,00	9 329,40	9 329,40	03.04.2024 drastische Zinsenerhöhung
914000	**BETEILIGUNGEN**						
1/914000-781000	Transfers an Beteiligungen der Gemeinde WRA	18 272,00	5 100,00	0,00	13 172,00	13 172,00	03.04.2024 Mehraufwand
	Summe Mittelverwendung	**4 181 642,92**	**6 667 300,00**	**0,00**	**-2 485 657,08**	**-2 485 657,08**	

Seite	Inhalt
3	Vorbericht
17	Nachweis der liquiden Mittel (Kassenbestand)
21	Ergebnishaushalt Gesamt 1. Ebene (Anlage 1a) - interne Vergütungen enthalten
25	Ergebnishaushalt Gesamt 1. und 2. Ebene (Anlage 1a) - interne Vergütungen enthalten
29	Ergebnishaushalt Bereichsbudget 1. und 2. Ebene (Anlage 1a)
51	Finanzierungshaushalt Gesamt 1. Ebene (Anlage 1b) - interne Vergütungen enthalten
55	Finanzierungshaushalt Gesamt 1. und 2. Ebene (Anlage 1b) - interne Vergütungen enthalten
61	Finanzierungshaushalt Bereichsbudget 1. und 2. Ebene (Anlage 1b)
103	Vermögenshaushalt (Anlage 1c)
109	Haushaltspotential
115	Ergebnis- und Finanzierungsrechnung Detailnachweis
199	Nachweis der Investitionstätigkeit
221	Nachweis Kundenforderungen
227	Nachweis Lieferantenverbindlichkeiten
235	Nettovermögensveränderungsrechnung (Anlage 1d)
239	Nachweis über Transferzahlungen (Anlage 6a)
245	Nachweis über Haushaltsrücklagen und Zahlungsmittelreserven (Anlage 6b)
249	Einzelnachweis über Finanzschulden und Schuldendienst (Anlage 6c)
263	Anlagenspiegel Einzelkonten (Anlage 6g)
297	Anlagenspiegel Einzelkonten Kapitaltransfer (Anlage 6g)
307	Nachweis über unmittelbare Beteiligungen der Gebietskörperschaft (Anlage 6j)
311	Rückstellungsspiegel (Anlage 6q)
315	Haftungsnachweis (Anlage 6r)
319	Einzelnachweis über die nicht voranschlagswirksame Gebarung gemäß § 12 (Anlage 6t)
323	Verwahrgeld/Vorschusskonto
327	Personaldaten iSd ÖStp (Anlage 4)
331	Dienstpostenplan
335	Nachweis über Personalaufwand VRV2015
339	Nachweis Vermögen mit abgeänderter Nutzungsdauer
343	Querschnitt (Anlage 5b)
349	Erläuterung Abweichung gegenüber Ergebnisvoranschlag
367	Erläuterung Abweichung gegenüber Finanzierungsvoranschlag