



Gemeinde Hollenstein an der Ybbs
Rechnungsabschluss 2023

Kundmachung Auflage Entwurf Rechnungsabschluss



Gemeinde Hollenstein an der Ybbs

Bezirk Amstetten
3343 Hollenstein/Ybbs
DVR.Nr.: 0407861

Land Niederösterreich
Tel.: 07445/218-0 Fax: DW 24
e-mail: gemeinde@hollenstein.at

KUNDMACHUNG

Der Entwurf des **Rechnungsabschlusses** für das Haushaltsjahr **2023** liegt in der Zeit vom **13. März 2024** bis **27. März 2024** während der Amtsstunden zur allgemeinen Einsichtnahme im Gemeindeamt Hollenstein an der Ybbs auf.

Jedes Gemeindemitglied ist berechtigt, innerhalb der Auflagefrist schriftliche Erinnerungen zum Rechnungsabschluss 2023 beim Gemeindeamt Hollenstein an der Ybbs einzubringen.

Die öffentliche Sitzung des Gemeinderates über den Beschluss des Rechnungsabschlusses 2023 findet voraussichtlich am **Mittwoch, den 27. März 2024 um 19:00 Uhr** im Sitzungssaal des Rathauses (Walcherbauer 2, 3343 Hollenstein/Ybbs) statt.

Hollenstein an der Ybbs, 13. März 2024

Die Bürgermeisterin

Manuela Zebenholzer

Angeschlagen am: 13. März 2024

Abgenommen am: 28. März 2024

Kundmachung der öffentlichen Gemeinderatssitzung

Hollenstein/Ybbs, 21. März 2024

Bearbeiter: Sonnleitner, DW12

gemeinde@hollenstein.at

KUNDMACHUNG

über die am

Mittwoch, 27. März 2024 um 19.00 Uhr

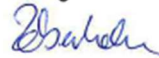
**im Rathaussitzungsaal Hollenstein an der Ybbs (Walcherbauer 2,
3343 Hollenstein/Ybbs) stattfindenden Gemeinderatssitzung eingeladen.**

Tagesordnung

1. Genehmigung des Protokolls der letzten Sitzung
2. Bericht der Sitzung des Prüfungsausschusses vom 25. März 2024
3. Bericht des Ausschusses für Bauen/Energie/Umwelt/Raumordnung vom 04.03.2024
4. Bericht des Ausschusses für Finanzen/Wirtschaft/Tourismus/Gesundheit und Soziales vom 14.03.2024
 - a) Rechnungsabschluss 2023
 - b) Bilanz LKV 2023
5. KG / TBE Zubau
 - a) Darlehensvergabe
 - b) Auftragsvergaben
6. Bankgarantie – Haftrücklass GYG
7. Resolution Finanzausgleich
8. Hochwasserschutz Ybbs - Vermessungsurkunde GZ 70649B - Übernahme in das öffentliche Gut
9. Hochwasserschutz Ybbs - Vermessungsurkunde GZ 70649A - Übernahme - Übertragung vom öffentlichen Gut
10. Güterweg Winterreith/Hochau – Übernahme in das öffentliche Gut
11. Güterweg Winterreith - Kostenteilung
12. Benützungsvereinbarung – Wetterstation Königsberg-Hollenstein
13. LKV – Energiepreis 2024



Die Bürgermeisterin



Manuela Zebenhöfer

angeschlagen am: 21.03.2024
abgenommen am: 28.03.2024



Zustellnachweis

Zustellnachwachweis zur GR-Sitzung am 27.03.2024

Mittels Relay umgeleitet: Einladung zur Gemeinderatssitzung am 27.03.2024

○ Microsoft Outlook <MicrosoftExchange329e71ec88ae4615bbc36ab6ce41109e@hollenstein.at>

Gesendet Do, 21.03.2024 17:27

An  Armin Sonnleitner

Die Zustellung an diese Empfänger oder Gruppen ist abgeschlossen. Vom Zielsystem wurde keine Zustellungsbenachrichtigung gesendet:

joachim.hinterecker@gmx.net (joachim.hinterecker@gmx.net)

Betreff: Einladung zur Gemeinderatssitzung am 27.03.2024

Mittels Relay umgeleitet: Einladung zur Gemeinderatssitzung am 27.03.2024

○ Microsoft Outlook <MicrosoftExchange329e71ec88ae4615bbc36ab6ce41109e@hollenstein.at>

Gesendet Do, 21.03.2024 17:27

An  Armin Sonnleitner

Die Zustellung an diese Empfänger oder Gruppen ist abgeschlossen. Vom Zielsystem wurde keine Zustellungsbenachrichtigung gesendet:

b.jagersberger@gmx.at (b.jagersberger@gmx.at)

m.stieglitz@gmx.at (m.stieglitz@gmx.at)

philip.winkelmayer@gmx.at (philip.winkelmayer@gmx.at)

theresa.fuchsluger@gmx.at (theresa.fuchsluger@gmx.at)

Betreff: Einladung zur Gemeinderatssitzung am 27.03.2024

Zugestellt: Einladung zur Gemeinderatssitzung am 27.03.2024

○ MAILER-DAEMON@mailax.jm-data.at

Gesendet Do, 21.03.2024 17:27

An  Armin Sonnleitner

I am delighted to report I was able to deliver your mail to the following addresses:

Petra.mandi@ogonet.at : delivered The delivery has been successful.

Mittels Relay umgeleitet: Einladung zur Gemeinderatssitzung am 27.03.2024

○ Microsoft Outlook <MicrosoftExchange329e71ec88ae4615bbc36ab6ce41109e@hollenstein.at>

Gesendet Do, 21.03.2024 17:27

An  Armin Sonnleitner

Die Zustellung an diese Empfänger oder Gruppen ist abgeschlossen. Vom Zielsystem wurde keine Zustellungsbenachrichtigung gesendet:

armino8687@gmail.com (armino8687@gmail.com)

guenter.sonn@gmail.com (guenter.sonn@gmail.com)

heiss.corinna@gmail.com (heiss.corinna@gmail.com)

rene.afenzer96@gmail.com (rene.afenzer96@gmail.com)

Betreff: Einladung zur Gemeinderatssitzung am 27.03.2024

Zugestellt: Einladung zur Gemeinderatssitzung am 27.03.2024

Microsoft Outlook <MicrosoftExchange329e71ec88ae4615bbc36ab6ce41109e@hollenstein.at>

Gesendet Do, 21.03.2024 17:26

An Armin Sonnleitner

Ihre Nachricht wurde an die folgenden Empfänger zugestellt:

[Manuela Zeбенholzer \(bgm.zeбенholzer@hollenstein.at\)](mailto:Manuela.Zeбенholzer@hollenstein.at)

Betreff: Einladung zur Gemeinderatssitzung am 27.03.2024

Mittels Relay umgeleitet: Einladung zur Gemeinderatssitzung am 27.03.2024

○ Microsoft Outlook <MicrosoftExchange329e71ec88ae4615bbc36ab6ce41109e@hollenstein.at>

Gesendet Do, 21.03.2024 17:27

An  Armin Sonnleitner

Die Zustellung an diese Empfänger oder Gruppen ist abgeschlossen. Vom Zielsystem wurde keine Zustellungsbenachrichtigung gesendet:

mario.seisenbacher@versfinanz.at (mario.seisenbacher@versfinanz.at)

Betreff: Einladung zur Gemeinderatssitzung am 27.03.2024

Erweitert: Einladung zur Gemeinderatssitzung am 27.03.2024

○ Mail Delivery System <MAILER-DAEMON@dd17832.kasserver.com>

Gesendet Do, 21.03.2024 17:27

An  Armin Sonnleitner

This is the mail system at host dd17832.kasserver.com.

Your message was successfully delivered to the destination(s) listed below. If the message was delivered to mailbox you will receive no further notifications. Otherwise you may still receive notifications of mail delivery errors from other systems.

The mail system

<christian.rettensteiner@gh-rettensteiner.at>: alias expanded

Zugestellt: Einladung zur Gemeinderatssitzung am 27.03.2024

○ MAILER-DAEMON@mailax.jm-data.at

Gesendet Do, 21.03.2024 17:28

An  Armin Sonnleitner

I am delighted to report I was able to deliver your mail to the following addresses:

bernhard.forstenlechner@ogonet.at : delivered walter.h@ogonet.at : delivered raimund.forstenlechner@ogonet.at : delivered b.sonnleitner@ogonet.at : delivered The delivery has been successful.

Zugestellt: WG: Einladung zur Gemeinderatssitzung am 27.03.2024

○ postmaster@baumeister-helm.at

Gesendet Fr. 22.03.2024 07:18

An  Armin Sonnleitner

Ihre Nachricht wurde an die folgenden Empfänger zugestellt:

['Martin Helm \(office@baumeister-helm.at\)'](mailto:office@baumeister-helm.at) (office@baumeister-helm.at)

Betreff: WG: Einladung zur Gemeinderatssitzung am 27.03.2024

Mittels Relay umgeleitet: WG: Einladung zur Gemeinderatssitzung am 27.03.2024

○ Microsoft Outlook <MicrosoftExchange329e71ec88ae4615bbc36ab6ce41109e@hollenstein.at>

Gesendet Fr. 22.03.2024 07:25

An  Armin Sonnleitner

Die Zustellung an diese Empfänger oder Gruppen ist abgeschlossen. Vom Zielservers wurde keine Zustellungsbenachrichtigung gesendet:

mario.seisenbacher@versfinanz.at (mario.seisenbacher@versfinanz.at)

Betreff: WG: Einladung zur Gemeinderatssitzung am 27.03.2024

Zugestellt: WG: Einladung zur Gemeinderatssitzung am 27.03.2024

○ postmaster@steinbacher-zt.at

Gesendet Fr. 22.03.2024 07:29

An  Armin Sonnleitner

Ihre Nachricht wurde an die folgenden Empfänger zugestellt:


[David Steinbacher \(david@steinbacher-zt.at\)](mailto:david@steinbacher-zt.at) (david@steinbacher-zt.at)

Betreff: WG: Einladung zur Gemeinderatssitzung am 27.03.2024

Zugestellt: WG: Einladung zur Gemeinderatssitzung am 27.03.2024

○ postmaster@baumeister-helm.at

Gesendet Fr. 22.03.2024 07:39

An  Armin Sonnleitner

Ihre Nachricht wurde an die folgenden Empfänger zugestellt:

['Martin Helm \(office@baumeister-helm.at\)'](mailto:office@baumeister-helm.at) (office@baumeister-helm.at)

Betreff: WG: Einladung zur Gemeinderatssitzung am 27.03.2024

Zugestellt: WG: Einladung zur Gemeinderatssitzung am 27.03.2024

○ postmaster@steinbacher-zt.at

Gesendet Fr. 22.03.2024 07:32

An  Armin Sonnleitner

Ihre Nachricht wurde an die folgenden Empfänger zugestellt:

[David Steinbacher \(david@steinbacher-zt.at\)](mailto:david@steinbacher-zt.at) (david@steinbacher-zt.at)

Betreff: WG: Einladung zur Gemeinderatssitzung am 27.03.2024

Zugestellt: WG: Einladung zur Gemeinderatssitzung am 27.03.2024

○ postmaster@baumeister-helm.at

Gesendet Fr. 22.03.2024 07:40

An  Armin Sonnleitner

Ihre Nachricht wurde an die folgenden Empfänger zugestellt:

['Martin Helm \(office@baumeister-helm.at\)'](mailto:office@baumeister-helm.at) (office@baumeister-helm.at)

Betreff: WG: Einladung zur Gemeinderatssitzung am 27.03.2024

Auszug aus dem Gemeinderatssitzungsprotokoll

Auszug aus dem GR-Sitzungsprotokoll vom 27.03.2024 der Gemeinde Hollenstein an der Ybbs

Tagesordnungspunkt: 4.

a) Rechnungsabschluss 2023

Frau Bgmⁱⁿ. Manuela Zebenholzer berichtet über den Rechnungsabschluss 2023. Der Entwurf des Rechnungsabschlusses lag vom 13. bis 27. März 2024 zur allgemeinen Einsicht im Gemeindeamt auf, wobei keine Eingaben eingebracht wurden. Gleichzeitig mit der Auflage wurden die Entwürfe an die Fraktionssprecher geschickt.
Danke an Maria Schoißwohl und Wolfgang Kefer für die großartige Unterstützung bei der Erstellung des Rechnungsabschlusses.

Das Jahr 2023 kann positiv abgeschlossen werden, berichtete Frau Bgmⁱⁿ. Manuela Zebenholzer. Das Nettoergebnis beträgt € 235.619,25, das Haushaltspotential liegt 2023 bei € 530.459,03. Die Volkszahl sinkt um 7 Personen gegenüber dem Vorjahr auf 1658, dennoch ist diese einigermaßen stabil. Der Schuldenstand reduzierte sich um € 211.963,97 € auf € 4.116.500,08 €.

Die Abgabenertragsanteile sind um € 78.522,19 gegenüber dem Vorjahr auf € 1.674.364,93 gesunken. Gleichzeitig sind jedoch die Sozialhilfeumlage auf € 269.940,02 und die NOKAS – Umlage auf € 464.808,04 gestiegen. Aufgrund der Kostensteigerung in der Sozialhilfe wurde für das Jahr 2023 von den Gemeinden eine Nachzahlung gefordert. Somit wurde im November bei den Ertragsanteilen bei der Sozialhilfeumlage zusätzliche € 24.805,00 und bei der Kinder- und Jugendwohlfahrt zusätzlich € 8.935,00 einbehalten.

Haftungen gibt es bei der Mittelschulgemeinde Hollenstein und der WIPA Ybbstal in der Höhe von € 27.625,43. Unsere Finanzkraft entwickelt sich seit 2020 gut und liegt mit 31.12.2023 bei € 2.143.733,00. Der Kassen-Gesamtstand der liquiden Mittel liegt mit 31.12.2023 bei € 320.277,77.

Stellungnahme der FAIR – Liste Faires Hollenstein vom 27.03.2024:

Täglich grüßt das Murmeltier, wenn es darum geht, einen vollständigen Rechnungsabschluss der Gemeinde zur öffentlichen Auflage zu bringen. Wir sehen es als unverantwortlich, dass die Bilanz des LKV, welche per Gemeindeordnung als essentieller Bestandteil des Rechnungsabschluss gemäß §83 titulierte ist, nicht der Öffentlichkeit zugänglich gemacht wird. Zusätzlich ist die Bilanz des LKV nur als Entwurf übermittelt worden, sodass inhaltlich noch geschätzte Zahlen vorhanden sind. Ebenso ist der, in der Gemeindeordnung vorgeschriebenen Veröffentlichung im Internet in einer bearbeitbaren Form, nicht nachgekommen worden. Die letzte Version auf der Homepage ist eine pdf-Version des Jahres 2021. Aufgrund dieser gravierenden und vorhandenen Mängel können wir dem Rechnungsabschluss 2023 nicht zustimmen.

Antrag: Bgmⁱⁿ. Manuela Zebenholzer stellt den Antrag, der Gemeinderat möge den Rechnungsabschluss 2023 beschließen.

Abstimmungsergebnis: Der Antrag wird vom Gemeinderat mit 12:4 Stimmen angenommen.

Dafür: Bgmⁱⁿ. Manuela Zebenholzer, Vzbgm. Walter Holzknicht, gGR Raimund Forstenlechner, gGRⁱⁿ Mandl Petra, GR Mario Seisenbacher, GR Rene Aflenzer, GR Joachim Hinterecker, GR Corinna Haslinger, GR Armin Wegenschimmel, GR Bernhard Sonnleithner, GR Bernhard Jagersberger, GRⁱⁿ Michaela Stieglitz

Dagegen: gGR Ing. Martin Helm Bmstr., DI David Steinbacher, GRⁱⁿ Theresa Fuchsinger, GR Christian Rettensteiner

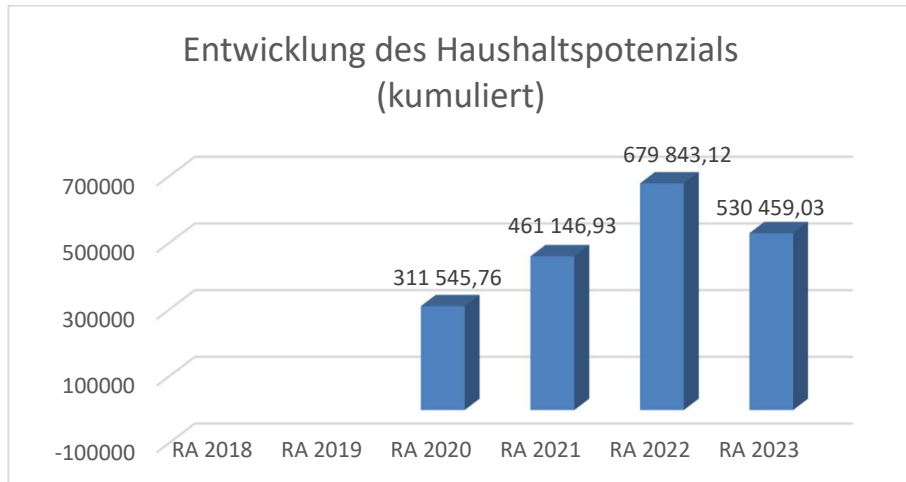
Dieser Auszug aus dem Sitzungsprotokoll stimmt mit dem Original überein.



Vorbericht

Vorbericht zum Rechnungsabschluss 2023 gemäß § 3 der NÖ Gemeindehaushaltsverordnung (NÖ GHVO)

Entwicklung des Haushaltspotenzials



Erläuterung:

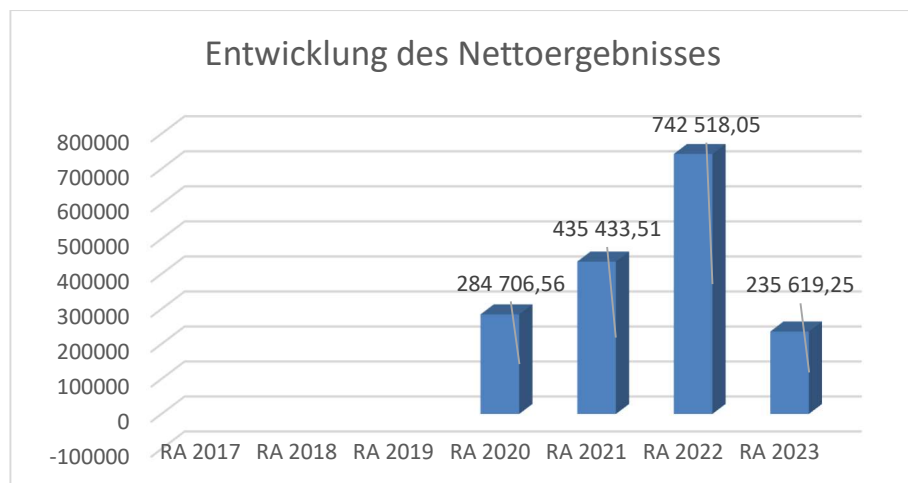
Das Haushaltspotential hat seine Grundlage in § 67 Z. 11 der NÖ Gemeindeordnung 1973 (NÖ GO 1973) und ist erstmals im Voranschlag 2020 auszuweisen. Die Angaben zu den Vorjahren entfallen daher.

Haushaltspotential: Differenz der wiederkehrenden Mittelaufbringungen abzüglich der wiederkehrenden Mittelverwendungen unter Berücksichtigung der entsprechenden Forderungen und Verbindlichkeiten.

Das Haushaltspotenzial ist eine wichtige Kenngröße und gibt die aktuelle Leistungsfähigkeit der Gemeinde wieder. Das schafft Vergleichbarkeit mit der bisherigen Rechtslage, aus der Überschüsse und Abgänge abzuleiten waren und dient der Transparenz.

Wenn das Haushaltspotenzial innerhalb des Zeitraumes des mittelfristigen Finanzplanes laufend negativ ist, ist ein Haushaltskonsolidierungskonzept zu erstellen (§ 72b Abs. 1 Z. 2 NÖ GO 1973).

Entwicklung des Nettoergebnisses



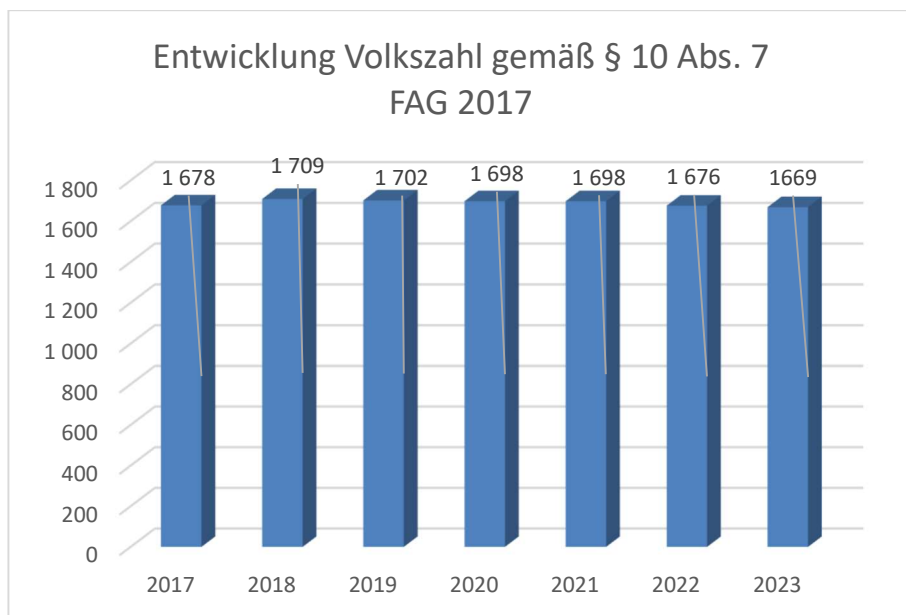
Erläuterung:

Beim Nettoergebnis handelt es sich um das Ergebnis der Ergebnisrechnung und ist erstmals für das Haushaltsjahr 2020 auszuweisen. Die Angaben zu den Vorjahren entfallen daher.

Ein positives Nettoergebnis bedeutet, dass die Erträge ausreichend waren um die Aufwendungen für die kommunalen Leistungen (inklusive des Werteverzehrs des Anlagevermögens in Form der Abschreibungen) abzudecken.

Ein negatives Nettoergebnis heißt, dass dies nicht zur Gänze (in der Höhe des negativen Wertes) möglich ist.
(Nettoergebnis nach Zuweisung und Entnahmen von Haushaltsrücklagen)

Entwicklung der Volkszahl gemäß § 10 Abs. 7 FAG 2017, BGBl. I Nr. 116/2016 in der Fassung BGBl. I Nr. 106/2018



Erläuterung:

Die Volkszahl gemäß § 10 Abs. 7 FAG 2017 wird jährlich von der Bundesanstalt Statistik Austria zum Stichtag 31. Oktober festgestellt und wirkt mit dem Beginn des übernächsten Kalenderjahres. Sie dient für die Berechnung der Abgabenertragsanteile und darf nicht automatisch mit der Volkszahl für die Berechnung der Gemeinderatsmandate verwechselt werden.

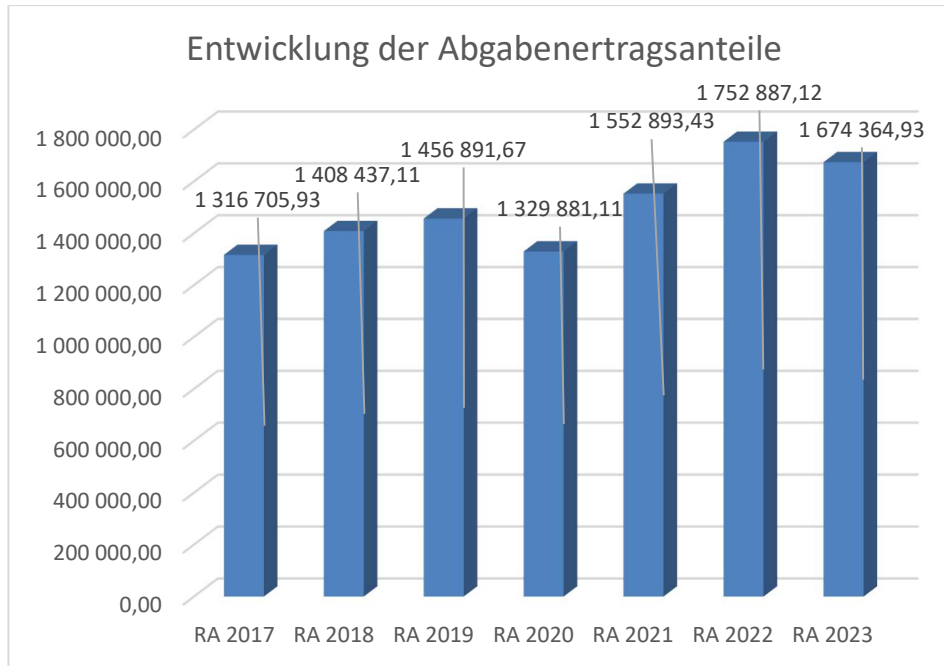
Eine Erhöhung bzw. Verminderung der Volkszahl (jährlich) ist ein wesentlicher Indikator für die Berechnung der Abgabenertragsanteile.

Begründung durch die Gemeinde:

Bei der Volkszahl in Hollenstein sind über die laufenden Jahre keine großen Schwankungen zu verzeichnen.

Entwicklung der Abgabenertragsanteile

925+8594



Erläuterung:

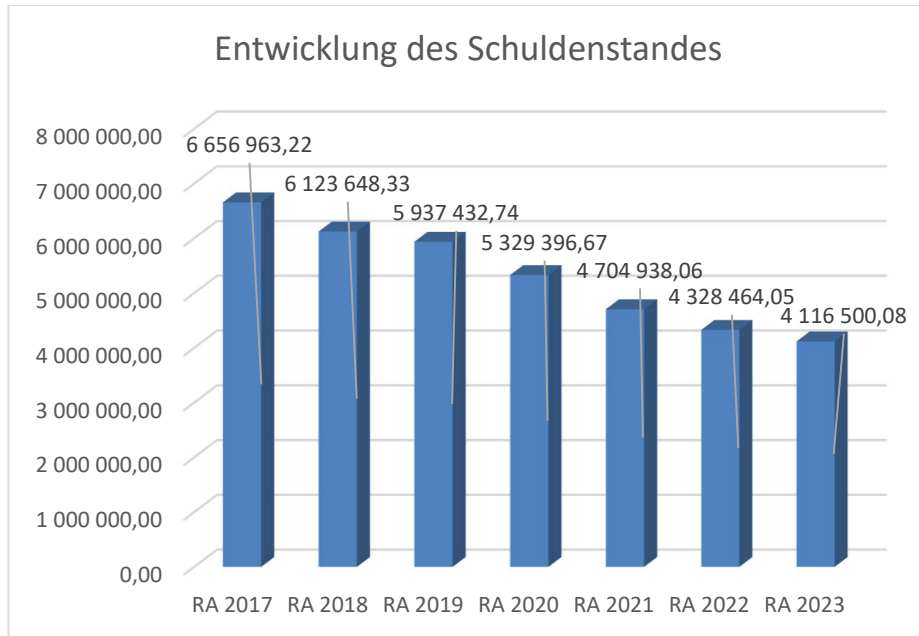
Die Gebietskörperschaften (Bund, Länder und Gemeinden) erhalten auf Basis des aktuellen Finanzausgleichs aus den gemeinschaftlichen Bundesabgaben (z.B. Umsatzsteuer, Körperschaftsteuer, Lohnsteuer, Versicherungssteuer, Mineralölsteuer, Normverbrauchsabgabe, Tabaksteuer udgl.) entsprechende Anteile. Im Bereich der Gemeinden spielen dabei die Volkszahl und der abgestufte Bevölkerungsschlüssel eine besondere Rolle. Die sogenannten „Abgabenertragsanteile“ bilden in den meisten Gemeinden die wichtigste Einnahmequelle.

Ein Steigen oder Fallen der Abgabenertragsanteile weist auch auf eine Erhöhung bzw. Verminderung der Volkszahl hin.

Begründung der Gemeinde:

Die Abgabenertragsanteile sind gegenüber 2022 um ca. € 80.000,-- gefallen. Gleichzeitig sind die Sozialhilfeumlage und die NÖKAS Umlage um ca. € 50.000,-- gestiegen, die von den Ertragsanteilen einbehalten werden.

Entwicklung des Schuldenstandes



Erläuterung:

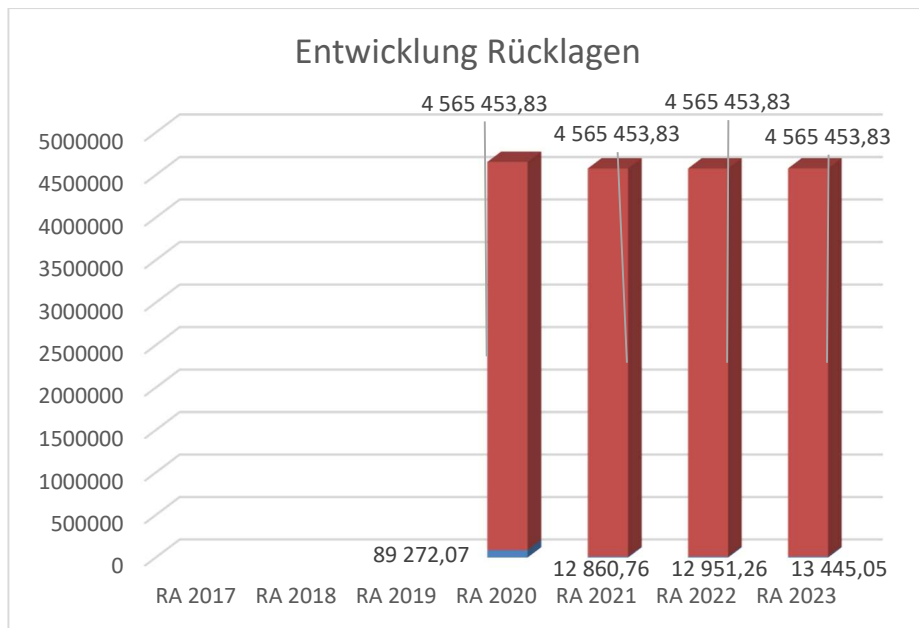
Die Entwicklung des Schuldenstandes zeigt auf, inwieweit der Schuldenstand über die Jahre erhöht oder reduziert wird.

Begründung durch die Gemeinde:

Im Laufe der letzten Jahre konnte der Schuldenstand reduziert werden.

Im Schuldennachweis waren bis 2020 Schulden von Wohnungseigentümergeinschaften in der Höhe von € 270.286,85 enthalten. Diese Schulden hatten keine Auswirkung auf den Haushalt der Gemeinde, da die Tilgung der Darlehen von den Wohnungseigentümergeinschaften an die Gemeinde zurückbezahlt wurden. Diese Darlehen sind seit 2021 nicht mehr im Schuldenstand enthalten, da die Häuserverwaltung übergeben wurde.

Entwicklung der Rücklagen mit und ohne Zahlungsmittelreserve



Erläuterung:

Die Entwicklung der Rücklagen zeigt an, inwieweit Rücklagen vorhanden sind und ob Rücklagen aufgebaut bzw. aufgebraucht werden.

Blauer Balken Rücklagen mit Zahlungsmittelreserve.

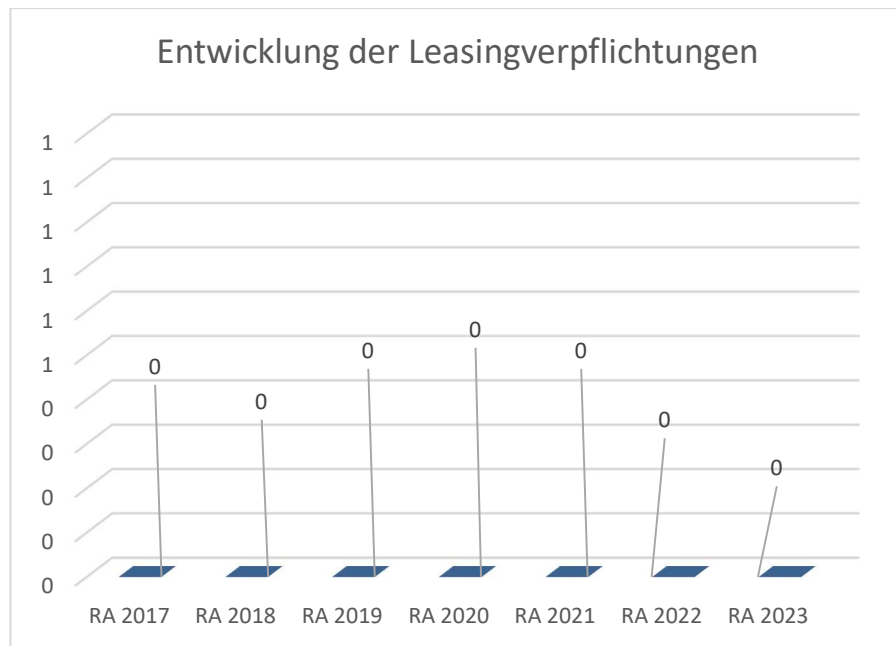
Roter Balken Rücklagen ohne Zahlungsmittelreserve.

Begründung durch die Gemeinde:

Bei den Rücklagen mit Zahlungsmittelreserven handelt es sich um Sparbücher der verwalteten Wohnhäuser (Reparaturfonds von Dornleiten 21 und 78).

Bei der Rücklage ohne Zahlungsmittelreserve handelt es sich um die 50 %ige Rücklage aus dem Saldo der Eröffnungsbilanz (§ 7 NÖ GHVO).

Entwicklung der Leasingverpflichtungen

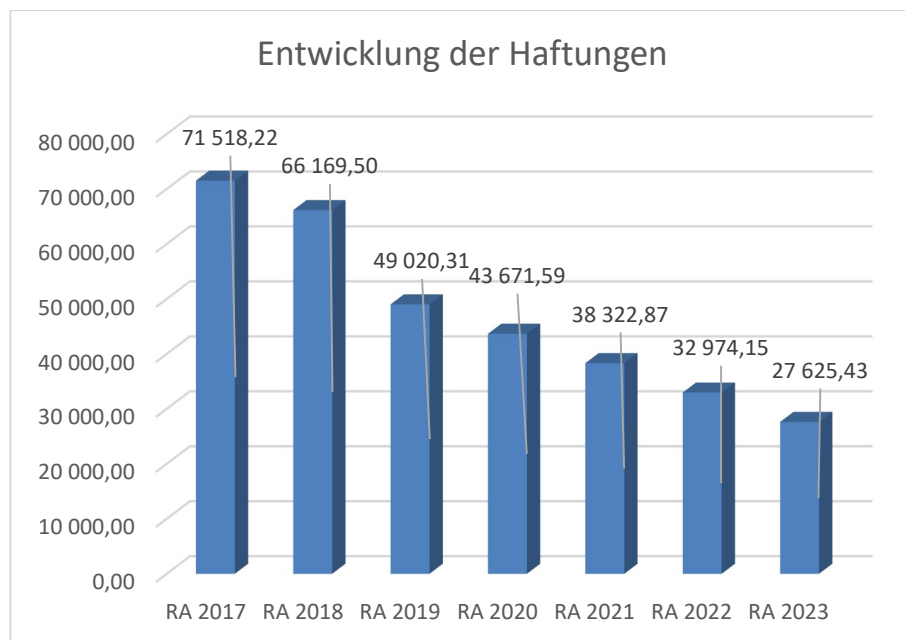


Erläuterung:

Bei den Leasingverpflichtungen handelt es sich nicht um Finanzschulden (z.B. Darlehen), sondern um Verwaltungsschulden. Unabhängig davon stellen Leasingverbindlichkeiten Leistungsverpflichtungen für die Gemeinden dar und sind daher bei einer allfälligen Finanzlagenberechnung entsprechend zu berücksichtigen.

Die Leasingverpflichtungen sind mit Beginn des Jahres 2020 in einer eigenen Anlage gemäß VRV 2015 festzuhalten.

Entwicklung der Haftungen



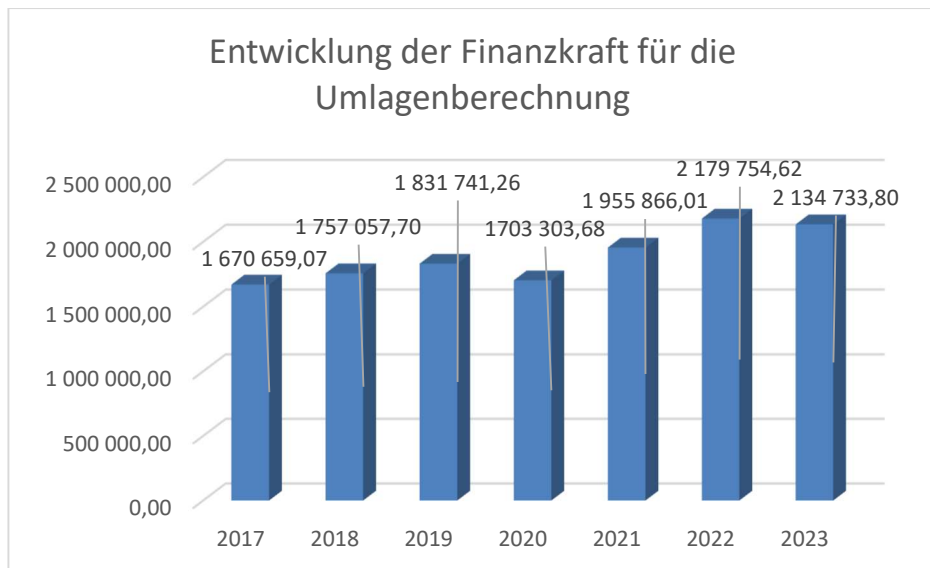
Erläuterung:

Eine Gemeinde darf Bürgschaften und sonstige Haftungen nur übernehmen, wenn hierfür ein besonderes Interesse der Gemeinde gegeben ist, der Schuldner nachweist, dass eine ordnungsgemäße Verzinsung und Tilgung gesichert sind, die Haftungen befristet sind, der Betrag, für den haftet wird, ziffernmäßig bestimmt ist und die Gemeinde den daraus folgenden Zahlungsverpflichtungen nachkommen kann (vgl. § 78 Abs. 1 NÖ Gemeindeordnung 1973).

Begründung durch die Gemeinde:

Die Gemeinde hat Haftungen bei der Mittelschulgemeinde „Hollenstein an der Ybbs“ und bei der Wirtschaftspark Ybbstal GmbH.

Entwicklung der Finanzkraft für die Umlagenberechnung



Erläuterung:

Die Finanzkraft einer Gemeinde wird aus den

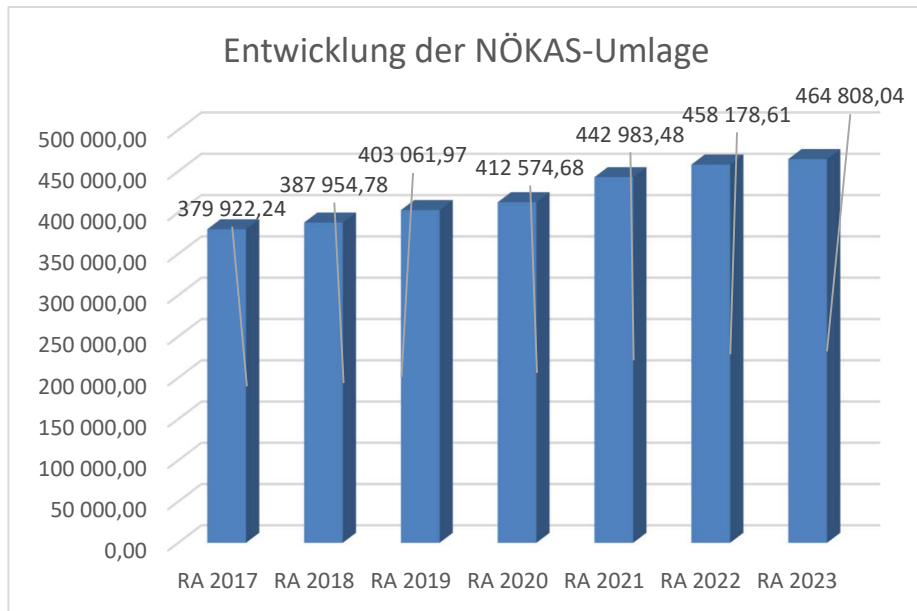
- Erträgen der ausschließlichen Gemeindeabgaben ohne die Gebühren für die Benützung von Gemeindeeinrichtungen und -anlagen und ohne die Interessentenbeiträge von Grundstückseigentümern und Anrainern und
- Ertragsanteilen an den gemeinschaftlichen Bundesabgaben ohne Spielbankenabgabe ermittelt.

Basis für die Ermittlung der Finanzkraft sind die tatsächlichen Beträge aufgrund der Rechnungsabschlüsse.

Die Darstellung der Entwicklung der Finanzkraft für die Umlagenberechnung hat insbesondere auf die Beitragsleistung der Gemeinden zum NÖ Krankenanstaltensprengel (NÖKAS) und zur Sozialumlage Auswirkungen. Eine Erhöhung oder Reduktion/Verminderung der Finanzkraft wirkt sich unmittelbar auf die Beitragsleistung aus.

Entwicklung der NÖKAS-Umlage

562-752



Erläuterung:

Das Landesgebiet ist Beitragsbezirk und Krankenanstaltensprengel für alle öffentlichen Krankenanstalten in Niederösterreich. Beitragsbezirk und Krankenanstaltensprengel sind ein Gemeindeverband. Dem Gemeindeverband gehören alle Gemeinden Niederösterreichs an. Der Gemeindeverband ist juristische Person, er hat seinen Sitz am Sitz der Landesregierung und trägt die Bezeichnung "NÖ Krankenanstaltensprengel" (§ 61 Abs. 1 NÖ Krankenanstaltengesetz - NÖ KAG).

Die Gemeinden haben an den NÖ Krankenanstaltensprengel monatliche Beiträge zu leisten. Berechnungsgrundlage bilden dabei die Volkszahl und die Finanzkraft der Gemeinden. Steigerungen bei der Volkszahl und bei der Finanzkraft führen daher zu höheren Beitragsleistungen bei den Gemeinden.

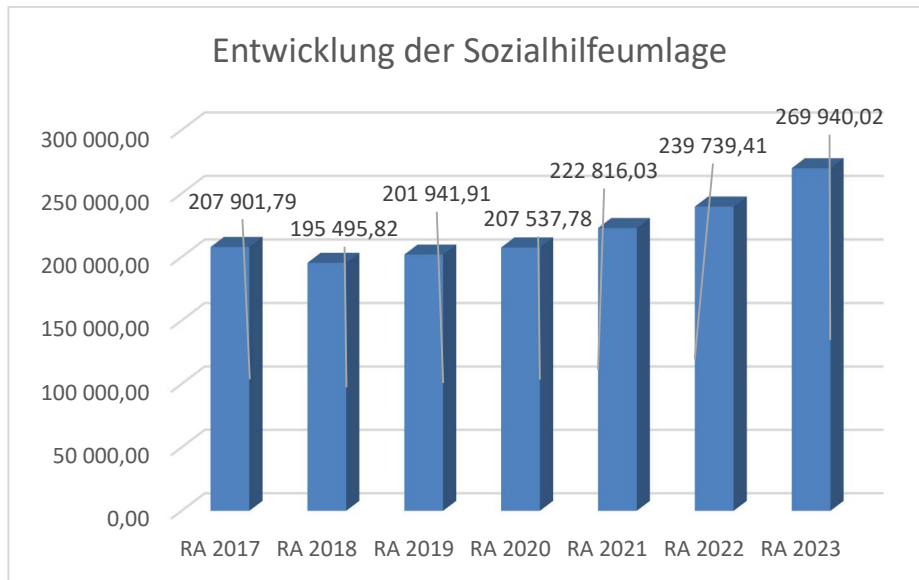
Diese monatlichen Beiträge werden von den der Gemeinde gebührenden monatlichen Vorschüsse auf die Ertragsanteile an den gemeinschaftlichen Bundesabgaben einbehalten.

Begründung durch die Gemeinde:

Ab 2021 wird der Beitrag an das Rote Kreuz auch mit dem NÖKAS einbehalten, daher kommt es zu einer Steigerung der NÖKAS-Umlage. Aufgrund von Covid 19 ist der NÖKAS seit 2021 auch stark gestiegen.

Entwicklung der Sozialhilfeumlage

419-752



Die Gemeinden haben jährlich einen Beitrag zu den vom Land zu tragenden Kosten der Sozialhilfe, die nicht durch Kostenbeitrags- und Ersatzleistungen oder durch sonstige für Zwecke der Sozialhilfe bestimmte Zuschüsse gedeckt sind, in der Höhe von 50 % an das Land zu entrichten (§ 44 NÖ Sozialhilfe-Ausführungsgesetz – NÖ SAG).

Die Leistungen für die Sozialhilfe-Umlage werden von der Landesregierung auf die einzelnen Gemeinden nach ihrer Finanzkraft (Finanzkraft für die Umlagenberechnung) aufgeteilt.

Diese monatlichen Beiträge werden von den der Gemeinde gebührenden monatlichen Vorschüssen auf die Ertragsanteile an den gemeinschaftlichen Bundesabgaben einbehalten.

Aufgrund der Kostensteigerung in der Sozialhilfe wird für das Jahr 2023 von den Gemeinden eine Nachzahlung erforderlich. Somit wurden im November anstelle von 20.409 Euro 45.214 Euro einbehalten.

Nachweis der liquiden Mittel (Kassenbestand)

Rechnungsabschluss 2023

Gemeinde Hollenstein an der Ybbs

Nachweis der liquiden Mittel (Kassenbestand)

ZW	Code	Konto	Bezeichnung	IBAN	Stand 31.12.2022	Einzahlungen 2023	Auszahlungen 2023	Stand 31.12.2023	Auszug Nr.	Datum
11	1151	200110	Nebenkassa Bürgerservice		28,20	5 829,60	5 764,00	93,80		31.12.2023
12	1151	210001	Hollenstein-Gutscheine		230,00	19 495,00	19 575,00	150,00		31.12.2023
01	1151	200100	Barkasse		1 109,18	17 988,58	19 033,56	64,20		31.12.2023
			Bar		1 367,38	43 313,18	44 372,56	308,00		
04	1151	210004	Volksbank Alpevorland	AT19 4715 0230 0036 0000	23 390,60	165,40	14 766,60	8 789,40	2023/00015	31.12.2023
07	1151	210009	RAIKA Hollenstein-GS	AT32 3293 9000 0401 3231	44 474,59	24 934,24	44 089,46	25 319,37	2023/00085	29.12.2023
02	1151	210002	Raika Eisenwurzten-NÖ	AT82 3293 9000 0400 0303	188 576,23	4 110 415,58	4 038 823,80	260 168,01	2023/00245	29.12.2023
03	1151	210003	Raika Eisenwurzten-NÖ Cash	AT55 3293 9200 0400 0303	0,00	10 402,85	0,71	10 402,14	2023/00002	29.12.2023
			Bankkonto		256 441,42	4 145 918,07	4 097 680,57	304 678,92		
24	1152	294024	ZMR Dornleiten 21	AT58 3293 9000 0402 0814	12 856,78	1 384,69	949,60	13 291,87	2023/00002	29.12.2023
26	1152	294026	ZMR Dornleiten 78	AT68 3293 9000 0402 0731	94,48	560,45	501,75	153,18	2023/00002	29.12.2023
28	1152	294028	ZMR Kautio n Dornleiten 21 und 78	AT59 3293 9000 0402 0699	0,00	1 862,00	16,20	1 845,80	2023/00002	29.12.2023
30	1152	294030	ZMR Dornleiten 21/4	AT10 3293 9000 3400 4572	800,06	0,00	800,06	0,00		31.12.2023
32	1152	294032	ZMR Dornleiten 21/1	AT40 3293 9000 3401 4605	750,01	0,00	750,01	0,00		31.12.2023
33	1152	294033	ZMR Dornleiten 21/5 V	AT62 3293 9000 3401 4597	750,01	0,00	750,01	0,00		31.12.2023
34	1152	294034	ZMR Dornleiten 78/6	AT43 3293 9000 3401 1544	960,33	0,00	960,33	0,00		31.12.2023
			Sparbuch		16 211,67	3 807,14	4 727,96	15 290,85		
20	1151	906000	Verrechnung		0,00	3 026 815,51	3 026 815,51	0,00		31.12.2023
			Verrechnung		0,00	3 026 815,51	3 026 815,51	0,00		
			Gesamtsumme		274 020,47	7 219 853,90	7 173 596,60	320 277,77		

		Stand 31.12.2022	Stand 31.12.2023	Veränderung
1151	Kassa, Bankguthaben, Schecks	257 808,80	304 986,92	47 178,12
1152	Zahlungsmittelreserven	16 211,67	15 290,85	-920,82
		16 211,67	15 290,85	-920,82
	294024 ZMR Dornleiten 21 - Allgemein	12 856,78	13 291,87	435,09
	294026 ZMR Dornleiten 78 - Allgemein	94,48	153,18	58,70
	294028 ZMR Kautio n Dornleiten 21 u 78	0,00	1 845,80	1 845,80
	294030 ZMR Dornleiten 21/4	800,06	0,00	-800,06
	294032 ZMR Dornleiten 21/1	750,01	0,00	-750,01
	294033 ZMR Dornleiten 21/5 V	750,01	0,00	-750,01

Rechnungsabschluss 2023


Gemeinde Hollenstein an der Ybbs

Nachweis der liquiden Mittel (Kassenbestand)

ZW	Code	Konto	Bezeichnung	IBAN	Stand 31.12.2022	Einzahlungen 2023	Auszahlungen 2023	Stand 31.12.2023	Auszug Nr.	Datum
					Stand 31.12.2022	Stand 31.12.2023	Veränderung			
			294034 ZMR Dornleiten 78/6		960,33	0,00	-960,33			
B.III			Gesamtsumme liquide Mittel		274 020,47	320 277,77	46 257,30			


Der vorliegende Rechnungsabschluss enthält alle im Rechnungszeitraum erfolgten Gebarungen. Er stimmt mit den Belegen und Aufzeichnungen in den Rechnungsbüchern überein. Die ausgewiesenen buchmäßigen Bestände stimmen mit den tatsächlich vorhandenen Bargeldbeständen und Bankbeständen überein.

Bürgermeisterin



Manuela Zebenholzer

Kassenverwalter



Ing. Raimund Forstenlechner BA

Ergebnishaushalt Gesamt 1. Ebene (Anlage 1a)
- interne Vergütungen enthalten

MVAG	Mittelverwendungs- und aufbringungsgruppen (1. Ebene)	RA 2023	VA 2023	RA - VA
211	Erträge aus der operativen Verwaltungstätigkeit	3 785 338,67	3 501 700,00	283 638,67
212	Erträge aus Transfers	994 795,11	1 139 500,00	-144 704,89
213	Finanzerträge	1 895,91	1 800,00	95,91
21	Summe Erträge	4 782 029,69	4 643 000,00	139 029,69
221	Personalaufwand	891 813,29	897 600,00	-5 786,71
222	Sachaufwand (ohne Transferaufwand)	2 238 528,96	1 985 600,00	252 928,96
223	Transferaufwand (laufende Transfers und Kapitaltransfers)	1 279 179,28	1 220 800,00	58 379,28
224	Finanzaufwand	136 395,12	144 400,00	-8 004,88
22	Summe Aufwendungen	4 545 916,65	4 248 400,00	297 516,65
SA0	Saldo (0) Nettoergebnis (21 - 22)	236 113,04	394 600,00	-158 486,96
230	Entnahmen von Haushaltsrücklagen	1 451,35		1 451,35
240	Zuweisung an Haushaltsrücklagen	532 404,17	1 400,00	531 004,17
23	Summe Haushaltsrücklagen	-530 952,82	-1 400,00	-529 552,82
SA00	Nettoergebnis nach Zuweisung und Entnahmen von Haushaltsrücklagen (Saldo 0 +/- SU23)	-294 839,78	393 200,00	-688 039,78

Ergebnishaushalt Gesamt 1. und 2. Ebene (Anlage 1a)
- interne Vergütungen enthalten

MVAG	Mittelverwendungs- und aufbringungsgruppen (1. und 2. Ebene)	RA 2023	VA 2023	RA - VA
211	Erträge aus der operativen Verwaltungstätigkeit	3 785 338,67	3 501 700,00	283 638,67
2111	Erträge aus eigenen Abgaben	1 106 256,18	1 092 800,00	13 456,18
2112	Erträge aus Ertragsanteilen	1 674 364,93	1 664 700,00	9 664,93
2113	Erträge aus Gebühren	56 755,54	57 500,00	-744,46
2114	Erträge aus Leistungen	224 375,06	218 800,00	5 575,06
2115	Erträge aus Besitz und wirtschaftlicher Tätigkeit	71 876,31	50 200,00	21 676,31
2116	Erträge aus Veräußerung und sonstige Erträge	621 390,88	364 900,00	256 490,88
2117	Nicht finanzierungswirksame operative Erträge	30 319,77	52 800,00	-22 480,23
212	Erträge aus Transfers	994 795,11	1 139 500,00	-144 704,89
2121	Transferertrag von Trägern des öffentlichen Rechts	824 837,69	975 600,00	-150 762,31
2122	Transferertrag von Beteiligungen			
2123	Transferertrag von Unternehmen (mit Finanzunternehmen)			
2124	Transferertrag von Haushalten und Organisationen ohne Erwerbscharakter	13 869,57	13 500,00	369,57
2125	Transferertrag vom Ausland			
2126	Investitions- und Tilgungszuschüsse zwischen Unternehmungen und Betrieben der Gebietskörperschaft und der Gebietskörperschaft			
2127	Nicht finanzierungswirksamer Transferertrag	156 087,85	150 400,00	5 687,85
213	Finanzerträge	1 895,91	1 800,00	95,91
2131	Erträge aus Zinsen	1 895,91	1 800,00	95,91
2132	Erträge aus Zinsen aus derivativen Finanzinstrumenten ohne Grundgeschäft			
2133	Erträge aus Gewinnentnahmen von marktbestimmten Betrieben			
2134	Sonstige Finanzerträge			
2135	Erträge aus Dividenden/Gewinnausschüttungen			
2136	Sonstige nicht finanzierungswirksame Finanzerträge			
21	Summe Erträge	4 782 029,69	4 643 000,00	139 029,69
221	Personalaufwand	891 813,29	897 600,00	-5 786,71
2211	Personalaufwand (Bezüge, Nebengeb., Mehrleistungen)	725 859,63	735 500,00	-9 640,37
2212	Gesetzlicher und freiwilliger Sozialaufwand	161 930,04	162 100,00	-169,96
2213	Sonstiger Personalaufwand			
2214	Nicht finanzierungswirksamer Personalaufwand	4 023,62		4 023,62
222	Sachaufwand (ohne Transferaufwand)	2 238 528,96	1 985 600,00	252 928,96
2221	Gebrauchs- und Verbrauchsgüter, Handelswaren	98 292,31	74 400,00	23 892,31
2222	Verwaltungs- und Betriebsaufwand	176 422,83	174 200,00	2 222,83
2223	Leasing- und Mietaufwand	95 879,25	93 700,00	2 179,25
2224	Instandhaltung	265 267,05	283 000,00	-17 732,95
2225	Sonstiger Sachaufwand	732 960,89	531 900,00	201 060,89
2226	Nicht finanzierungswirksamer Sachaufwand	869 706,63	828 400,00	41 306,63

MVAG	Mittelverwendungs- und aufbringungsgruppen (1. und 2. Ebene)	RA 2023	VA 2023	RA - VA
223	Transferaufwand (laufende Transfers und Kapitaltransfers)	1 279 179,28	1 220 800,00	58 379,28
2231	Transferaufwand an Träger des öffentlichen Rechts	1 169 029,60	1 119 800,00	49 229,60
2232	Transferaufwand an Beteiligungen			
2233	Transferaufwand an Unternehmen (mit Finanzunternehmen)	15 989,36	16 500,00	-510,64
2234	Transferaufwand an Haushalte und Organisationen ohne Erwerbscharakter	94 160,32	84 500,00	9 660,32
2235	Transferaufwand an das Ausland			
2236	Investitions- und Tilgungszuschüsse zwischen Unternehmungen und Betrieben der Gebietskörperschaft und der Gebietskörperschaft			
2237	Nicht finanzierungswirksamer Transferaufwand			
224	Finanzaufwand	136 395,12	144 400,00	-8 004,88
2241	Zinsen aus Finanzschulden, Finanzierungsleasing, Forderungskauf und derivativen Finanzinstrumenten mit Grundgeschäft	133 214,93	140 900,00	-7 685,07
2242	Zinsen und sonstige Aufwendungen aus derivativen Finanzinstrumenten ohne Grundgeschäft			
2243	Gewinnentnahmen von Unternehmungen und marktbestimmten Betrieben der Gebietskörperschaft (innerhalb der Gebietskörperschaft)			
2244	Sonstiger Finanzaufwand	3 180,19	3 500,00	-319,81
2245	Nicht finanzierungswirksamer Finanzaufwand			
22	Summe Aufwendungen	4 545 916,65	4 248 400,00	297 516,65
SA0	Saldo (0) Nettoergebnis (21 - 22)	236 113,04	394 600,00	-158 486,96
230	Entnahmen von Haushaltsrücklagen	1 451,35	0,00	1 451,35
2301	Entnahmen von Haushaltsrücklagen	1 451,35		1 451,35
240	Zuweisung an Haushaltsrücklagen	532 404,17	1 400,00	531 004,17
2401	Zuweisung an Haushaltsrücklagen	532 404,17	1 400,00	531 004,17
23	Summe Haushaltsrücklagen	-530 952,82	-1 400,00	-529 552,82
SA00	Nettoergebnis nach Zuweisung und Entnahmen von Haushaltsrücklagen (Saldo 0 +/- SU23)	-294 839,78	393 200,00	-688 039,78

Ergebnishaushalt Bereichsbudget 1. und 2. Ebene (Anlage 1a)

Vertretungskörper und allgemeine Verwaltung (Gruppe 0)

MVAG	Mittelverwendungs- und aufbringungsgruppen (1. und 2. Ebene)	RA 2023	VA 2023	RA - VA
211	Erträge aus der operativen Verwaltungstätigkeit	131 095,55	119 800,00	11 295,55
2111	Erträge aus eigenen Abgaben			
2112	Erträge aus Ertragsanteilen			
2113	Erträge aus Gebühren			
2114	Erträge aus Leistungen	89 990,79	101 200,00	-11 209,21
2115	Erträge aus Besitz und wirtschaftlicher Tätigkeit			
2116	Erträge aus Veräußerung und sonstige Erträge	27 666,57	18 600,00	9 066,57
2117	Nicht finanzierungswirksame operative Erträge	13 438,19		13 438,19
212	Erträge aus Transfers	31 519,16	24 000,00	7 519,16
2121	Transferertrag von Trägern des öffentlichen Rechts	19 469,59	9 700,00	9 769,59
2122	Transferertrag von Beteiligungen			
2123	Transferertrag von Unternehmen (mit Finanzunternehmen)			
2124	Transferertrag von Haushalten und Organisationen ohne Erwerbscharakter	12 049,57	12 100,00	-50,43
2125	Transferertrag vom Ausland			
2126	Investitions- und Tilgungszuschüsse zwischen Unternehmungen und Betrieben der Gebietskörperschaft und der Gebietskörperschaft			
2127	Nicht finanzierungswirksamer Transferertrag		2 200,00	-2 200,00
213	Finanzerträge	0,00	0,00	0,00
2131	Erträge aus Zinsen			
2132	Erträge aus Zinsen aus derivativen Finanzinstrumenten ohne Grundgeschäft			
2133	Erträge aus Gewinnentnahmen von marktbestimmten Betrieben			
2134	Sonstige Finanzerträge			
2135	Erträge aus Dividenden/Gewinnausschüttungen			
2136	Sonstige nicht finanzierungswirksame Finanzerträge			
21	Summe Erträge	162 614,71	143 800,00	18 814,71
221	Personalaufwand	343 197,83	368 400,00	-25 202,17
2211	Personalaufwand (Bezüge, Nebengeb., Mehrleistungen)	286 687,56	312 300,00	-25 612,44
2212	Gesetzlicher und freiwilliger Sozialaufwand	56 061,17	56 100,00	-38,83
2213	Sonstiger Personalaufwand			
2214	Nicht finanzierungswirksamer Personalaufwand	449,10		449,10
222	Sachaufwand (ohne Transferaufwand)	300 194,40	308 000,00	-7 805,60
2221	Gebrauchs- und Verbrauchsgüter, Handelswaren	6 429,69	3 500,00	2 929,69
2222	Verwaltungs- und Betriebsaufwand	37 200,84	38 400,00	-1 199,16
2223	Leasing- und Mietaufwand	30 213,60	30 300,00	-86,40
2224	Instandhaltung	25 936,23	28 900,00	-2 963,77
2225	Sonstiger Sachaufwand	179 386,46	185 900,00	-6 513,54
2226	Nicht finanzierungswirksamer Sachaufwand	21 027,58	21 000,00	27,58

Vertretungskörper und allgemeine Verwaltung (Gruppe 0)

MVAG	Mittelverwendungs- und aufbringungsgruppen (1. und 2. Ebene)	RA 2023	VA 2023	RA - VA
223	Transferaufwand (laufende Transfers und Kapitaltransfers)	62 963,91	34 900,00	28 063,91
2231	Transferaufwand an Träger des öffentlichen Rechts	59 959,85	31 900,00	28 059,85
2232	Transferaufwand an Beteiligungen			
2233	Transferaufwand an Unternehmen (mit Finanzunternehmen)			
2234	Transferaufwand an Haushalte und Organisationen ohne Erwerbscharakter	3 004,06	3 000,00	4,06
2235	Transferaufwand an das Ausland			
2236	Investitions- und Tilgungszuschüsse zwischen Unternehmungen und Betrieben der Gebietskörperschaft und der Gebietskörperschaft			
2237	Nicht finanzierungswirksamer Transferaufwand			
224	Finanzaufwand	0,00	0,00	0,00
2241	Zinsen aus Finanzschulden, Finanzierungsleasing, Forderungskauf und derivativen Finanzinstrumenten mit Grundgeschäft			
2242	Zinsen und sonstige Aufwendungen aus derivativen Finanzinstrumenten ohne Grundgeschäft			
2243	Gewinnentnahmen von Unternehmungen und marktbestimmten Betrieben der Gebietskörperschaft (innerhalb der Gebietskörperschaft)			
2244	Sonstiger Finanzaufwand			
2245	Nicht finanzierungswirksamer Finanzaufwand			
22	Summe Aufwendungen	706 356,14	711 300,00	-4 943,86
SA0	Saldo (0) Nettoergebnis (21 - 22)	-543 741,43	-567 500,00	23 758,57
230	Entnahmen von Haushaltsrücklagen	0,00	0,00	0,00
2301	Entnahmen von Haushaltsrücklagen			
240	Zuweisung an Haushaltsrücklagen	0,00	0,00	0,00
2401	Zuweisung an Haushaltsrücklagen			
23	Summe Haushaltsrücklagen	0,00	0,00	0,00
SA00	Nettoergebnis nach Zuweisung und Entnahmen von Haushaltsrücklagen (Saldo 0 +/- SU23)	-543 741,43	-567 500,00	23 758,57

Öffentliche Ordnung und Sicherheit (Gruppe 1)

MVAG	Mittelverwendungs- und aufbringungsgruppen (1. und 2. Ebene)	RA 2023	VA 2023	RA - VA
211	Erträge aus der operativen Verwaltungstätigkeit	3 573,66	4 300,00	-726,34
2111	Erträge aus eigenen Abgaben			
2112	Erträge aus Ertragsanteilen			
2113	Erträge aus Gebühren			
2114	Erträge aus Leistungen	3 470,99	4 100,00	-629,01
2115	Erträge aus Besitz und wirtschaftlicher Tätigkeit			
2116	Erträge aus Veräußerung und sonstige Erträge	102,67	200,00	-97,33
2117	Nicht finanzierungswirksame operative Erträge			
212	Erträge aus Transfers	0,00	500,00	-500,00
2121	Transferertrag von Trägern des öffentlichen Rechts		500,00	-500,00
2122	Transferertrag von Beteiligungen			
2123	Transferertrag von Unternehmen (mit Finanzunternehmen)			
2124	Transferertrag von Haushalten und Organisationen ohne Erwerbscharakter			
2125	Transferertrag vom Ausland			
2126	Investitions- und Tilgungszuschüsse zwischen Unternehmungen und Betrieben der Gebietskörperschaft und der Gebietskörperschaft			
2127	Nicht finanzierungswirksamer Transferertrag			
213	Finanzerträge	0,00	0,00	0,00
2131	Erträge aus Zinsen			
2132	Erträge aus Zinsen aus derivativen Finanzinstrumenten ohne Grundgeschäft			
2133	Erträge aus Gewinnentnahmen von marktbestimmten Betrieben			
2134	Sonstige Finanzerträge			
2135	Erträge aus Dividenden/Gewinnausschüttungen			
2136	Sonstige nicht finanzierungswirksame Finanzerträge			
21	Summe Erträge	3 573,66	4 800,00	-1 226,34
221	Personalaufwand	0,00	0,00	0,00
2211	Personalaufwand (Bezüge, Nebengeb., Mehrleistungen)			
2212	Gesetzlicher und freiwilliger Sozialaufwand			
2213	Sonstiger Personalaufwand			
2214	Nicht finanzierungswirksamer Personalaufwand			
222	Sachaufwand (ohne Transferaufwand)	36 352,55	41 700,00	-5 347,45
2221	Gebrauchs- und Verbrauchsgüter, Handelswaren	1 918,46	700,00	1 218,46
2222	Verwaltungs- und Betriebsaufwand	6 437,60	6 000,00	437,60
2223	Leasing- und Mietaufwand			
2224	Instandhaltung	4 027,95	4 100,00	-72,05
2225	Sonstiger Sachaufwand	17 300,13	24 200,00	-6 899,87
2226	Nicht finanzierungswirksamer Sachaufwand	6 668,41	6 700,00	-31,59

Öffentliche Ordnung und Sicherheit (Gruppe 1)

MVAG	Mittelverwendungs- und aufbringungsgruppen (1. und 2. Ebene)	RA 2023	VA 2023	RA - VA
223	Transferaufwand (laufende Transfers und Kapitaltransfers)	10 200,00	10 200,00	0,00
2231	Transferaufwand an Träger des öffentlichen Rechts	10 200,00	10 200,00	
2232	Transferaufwand an Beteiligungen			
2233	Transferaufwand an Unternehmen (mit Finanzunternehmen)			
2234	Transferaufwand an Haushalte und Organisationen ohne Erwerbscharakter			
2235	Transferaufwand an das Ausland			
2236	Investitions- und Tilgungszuschüsse zwischen Unternehmungen und Betrieben der Gebietskörperschaft und der Gebietskörperschaft			
2237	Nicht finanzierungswirksamer Transferaufwand			
224	Finanzaufwand	1 706,32	1 800,00	-93,68
2241	Zinsen aus Finanzschulden, Finanzierungsleasing, Forderungskauf und derivativen Finanzinstrumenten mit Grundgeschäft	1 706,32	1 800,00	-93,68
2242	Zinsen und sonstige Aufwendungen aus derivativen Finanzinstrumenten ohne Grundgeschäft			
2243	Gewinnentnahmen von Unternehmungen und marktbestimmten Betrieben der Gebietskörperschaft (innerhalb der Gebietskörperschaft)			
2244	Sonstiger Finanzaufwand			
2245	Nicht finanzierungswirksamer Finanzaufwand			
22	Summe Aufwendungen	48 258,87	53 700,00	-5 441,13
SA0	Saldo (0) Nettoergebnis (21 - 22)	-44 685,21	-48 900,00	4 214,79
230	Entnahmen von Haushaltsrücklagen	0,00	0,00	0,00
2301	Entnahmen von Haushaltsrücklagen			
240	Zuweisung an Haushaltsrücklagen	0,00	0,00	0,00
2401	Zuweisung an Haushaltsrücklagen			
23	Summe Haushaltsrücklagen	0,00	0,00	0,00
SA00	Nettoergebnis nach Zuweisung und Entnahmen von Haushaltsrücklagen (Saldo 0 +/- SU23)	-44 685,21	-48 900,00	4 214,79

Unterricht, Erziehung, Sport und Wissenschaft (Gruppe 2)

MVAG	Mittelverwendungs- und aufbringungsgruppen (1. und 2. Ebene)	RA 2023	VA 2023	RA - VA
211	Erträge aus der operativen Verwaltungstätigkeit	138 437,38	117 500,00	20 937,38
2111	Erträge aus eigenen Abgaben			
2112	Erträge aus Ertragsanteilen			
2113	Erträge aus Gebühren			
2114	Erträge aus Leistungen	115 224,92	98 400,00	16 824,92
2115	Erträge aus Besitz und wirtschaftlicher Tätigkeit	663,64	700,00	-36,36
2116	Erträge aus Veräußerung und sonstige Erträge	20 773,52	18 400,00	2 373,52
2117	Nicht finanzierungswirksame operative Erträge	1 775,30		1 775,30
212	Erträge aus Transfers	105 412,93	96 600,00	8 812,93
2121	Transferertrag von Trägern des öffentlichen Rechts	82 216,35	73 400,00	8 816,35
2122	Transferertrag von Beteiligungen			
2123	Transferertrag von Unternehmen (mit Finanzunternehmen)			
2124	Transferertrag von Haushalten und Organisationen ohne Erwerbscharakter			
2125	Transferertrag vom Ausland			
2126	Investitions- und Tilgungszuschüsse zwischen Unternehmungen und Betrieben der Gebietskörperschaft und der Gebietskörperschaft			
2127	Nicht finanzierungswirksamer Transferertrag	23 196,58	23 200,00	-3,42
213	Finanzerträge	1 412,34	1 400,00	12,34
2131	Erträge aus Zinsen	1 412,34	1 400,00	12,34
2132	Erträge aus Zinsen aus derivativen Finanzinstrumenten ohne Grundgeschäft			
2133	Erträge aus Gewinnentnahmen von marktbestimmten Betrieben			
2134	Sonstige Finanzerträge			
2135	Erträge aus Dividenden/Gewinnausschüttungen			
2136	Sonstige nicht finanzierungswirksame Finanzerträge			
21	Summe Erträge	245 262,65	215 500,00	29 762,65
221	Personalaufwand	317 956,54	308 400,00	9 556,54
2211	Personalaufwand (Bezüge, Nebengeb., Mehrleistungen)	254 700,30	246 800,00	7 900,30
2212	Gesetzlicher und freiwilliger Sozialaufwand	60 984,20	61 600,00	-615,80
2213	Sonstiger Personalaufwand			
2214	Nicht finanzierungswirksamer Personalaufwand	2 272,04		2 272,04
222	Sachaufwand (ohne Transferaufwand)	169 823,80	182 800,00	-12 976,20
2221	Gebrauchs- und Verbrauchsgüter, Handelswaren	35 036,16	34 700,00	336,16
2222	Verwaltungs- und Betriebsaufwand	30 349,36	36 700,00	-6 350,64
2223	Leasing- und Mietaufwand	3 127,39	2 600,00	527,39
2224	Instandhaltung	9 784,02	11 900,00	-2 115,98
2225	Sonstiger Sachaufwand	35 862,12	40 500,00	-4 637,88
2226	Nicht finanzierungswirksamer Sachaufwand	55 664,75	56 400,00	-735,25

Unterricht, Erziehung, Sport und Wissenschaft (Gruppe 2)

MVAG	Mittelverwendungs- und aufbringungsgruppen (1. und 2. Ebene)	RA 2023	VA 2023	RA - VA
223	Transferaufwand (laufende Transfers und Kapitaltransfers)	220 205,80	227 100,00	-6 894,20
2231	Transferaufwand an Träger des öffentlichen Rechts	194 953,44	202 600,00	-7 646,56
2232	Transferaufwand an Beteiligungen			
2233	Transferaufwand an Unternehmen (mit Finanzunternehmen)	15 989,36	16 500,00	-510,64
2234	Transferaufwand an Haushalte und Organisationen ohne Erwerbscharakter	9 263,00	8 000,00	1 263,00
2235	Transferaufwand an das Ausland			
2236	Investitions- und Tilgungszuschüsse zwischen Unternehmungen und Betrieben der Gebietskörperschaft und der Gebietskörperschaft			
2237	Nicht finanzierungswirksamer Transferaufwand			
224	Finanzaufwand	7 428,57	7 500,00	-71,43
2241	Zinsen aus Finanzschulden, Finanzierungsleasing, Forderungskauf und derivativen Finanzinstrumenten mit Grundgeschäft	7 428,57	7 500,00	-71,43
2242	Zinsen und sonstige Aufwendungen aus derivativen Finanzinstrumenten ohne Grundgeschäft			
2243	Gewinnentnahmen von Unternehmungen und marktbestimmten Betrieben der Gebietskörperschaft (innerhalb der Gebietskörperschaft)			
2244	Sonstiger Finanzaufwand			
2245	Nicht finanzierungswirksamer Finanzaufwand			
22	Summe Aufwendungen	715 414,71	725 800,00	-10 385,29
SA0	Saldo (0) Nettoergebnis (21 - 22)	-470 152,06	-510 300,00	40 147,94
230	Entnahmen von Haushaltsrücklagen	0,00	0,00	0,00
2301	Entnahmen von Haushaltsrücklagen			
240	Zuweisung an Haushaltsrücklagen	0,00	0,00	0,00
2401	Zuweisung an Haushaltsrücklagen			
23	Summe Haushaltsrücklagen	0,00	0,00	0,00
SA00	Nettoergebnis nach Zuweisung und Entnahmen von Haushaltsrücklagen (Saldo 0 +/- SU23)	-470 152,06	-510 300,00	40 147,94

Kunst, Kultur und Kultus (Gruppe 3)

MVAG	Mittelverwendungs- und aufbringungsgruppen (1. und 2. Ebene)	RA 2023	VA 2023	RA - VA
211	Erträge aus der operativen Verwaltungstätigkeit	4 027,87	4 100,00	-72,13
2111	Erträge aus eigenen Abgaben			
2112	Erträge aus Ertragsanteilen			
2113	Erträge aus Gebühren	979,20	1 000,00	-20,80
2114	Erträge aus Leistungen		100,00	-100,00
2115	Erträge aus Besitz und wirtschaftlicher Tätigkeit			
2116	Erträge aus Veräußerung und sonstige Erträge	3 048,67	3 000,00	48,67
2117	Nicht finanzierungswirksame operative Erträge			
212	Erträge aus Transfers	0,00	0,00	0,00
2121	Transferertrag von Trägern des öffentlichen Rechts			
2122	Transferertrag von Beteiligungen			
2123	Transferertrag von Unternehmen (mit Finanzunternehmen)			
2124	Transferertrag von Haushalten und Organisationen ohne Erwerbscharakter			
2125	Transferertrag vom Ausland			
2126	Investitions- und Tilgungszuschüsse zwischen Unternehmungen und Betrieben der Gebietskörperschaft und der Gebietskörperschaft			
2127	Nicht finanzierungswirksamer Transferertrag			
213	Finanzerträge	0,00	0,00	0,00
2131	Erträge aus Zinsen			
2132	Erträge aus Zinsen aus derivativen Finanzinstrumenten ohne Grundgeschäft			
2133	Erträge aus Gewinnentnahmen von marktbestimmten Betrieben			
2134	Sonstige Finanzerträge			
2135	Erträge aus Dividenden/Gewinnausschüttungen			
2136	Sonstige nicht finanzierungswirksame Finanzerträge			
21	Summe Erträge	4 027,87	4 100,00	-72,13
221	Personalaufwand	0,00	0,00	0,00
2211	Personalaufwand (Bezüge, Nebengeb., Mehrleistungen)			
2212	Gesetzlicher und freiwilliger Sozialaufwand			
2213	Sonstiger Personalaufwand			
2214	Nicht finanzierungswirksamer Personalaufwand			
222	Sachaufwand (ohne Transferaufwand)	72 249,31	61 800,00	10 449,31
2221	Gebrauchs- und Verbrauchsgüter, Handelswaren	3 741,97	3 900,00	-158,03
2222	Verwaltungs- und Betriebsaufwand	9 927,36	9 300,00	627,36
2223	Leasing- und Mietaufwand			
2224	Instandhaltung	29 728,45	23 200,00	6 528,45
2225	Sonstiger Sachaufwand	12 295,97	8 800,00	3 495,97
2226	Nicht finanzierungswirksamer Sachaufwand	16 555,56	16 600,00	-44,44

Kunst, Kultur und Kultus (Gruppe 3)

MVAG	Mittelverwendungs- und aufbringungsgruppen (1. und 2. Ebene)	RA 2023	VA 2023	RA - VA
223	Transferaufwand (laufende Transfers und Kapitaltransfers)	63 065,00	62 700,00	365,00
2231	Transferaufwand an Träger des öffentlichen Rechts	59 640,00	59 700,00	-60,00
2232	Transferaufwand an Beteiligungen			
2233	Transferaufwand an Unternehmen (mit Finanzunternehmen)			
2234	Transferaufwand an Haushalte und Organisationen ohne Erwerbscharakter	3 425,00	3 000,00	425,00
2235	Transferaufwand an das Ausland			
2236	Investitions- und Tilgungszuschüsse zwischen Unternehmungen und Betrieben der Gebietskörperschaft und der Gebietskörperschaft			
2237	Nicht finanzierungswirksamer Transferaufwand			
224	Finanzaufwand	0,00	0,00	0,00
2241	Zinsen aus Finanzschulden, Finanzierungsleasing, Forderungskauf und derivativen Finanzinstrumenten mit Grundgeschäft			
2242	Zinsen und sonstige Aufwendungen aus derivativen Finanzinstrumenten ohne Grundgeschäft			
2243	Gewinnentnahmen von Unternehmungen und marktbestimmten Betrieben der Gebietskörperschaft (innerhalb der Gebietskörperschaft)			
2244	Sonstiger Finanzaufwand			
2245	Nicht finanzierungswirksamer Finanzaufwand			
22	Summe Aufwendungen	135 314,31	124 500,00	10 814,31
SA0	Saldo (0) Nettoergebnis (21 - 22)	-131 286,44	-120 400,00	-10 886,44
230	Entnahmen von Haushaltsrücklagen	0,00	0,00	0,00
2301	Entnahmen von Haushaltsrücklagen			
240	Zuweisung an Haushaltsrücklagen	0,00	0,00	0,00
2401	Zuweisung an Haushaltsrücklagen			
23	Summe Haushaltsrücklagen	0,00	0,00	0,00
SA00	Nettoergebnis nach Zuweisung und Entnahmen von Haushaltsrücklagen (Saldo 0 +/- SU23)	-131 286,44	-120 400,00	-10 886,44

Soziale Wohlfahrt und Wohnbauförderung (Gruppe 4)

MVAG	Mittelverwendungs- und aufbringungsgruppen (1. und 2. Ebene)	RA 2023	VA 2023	RA - VA
211	Erträge aus der operativen Verwaltungstätigkeit	8 116,55	1 000,00	7 116,55
2111	Erträge aus eigenen Abgaben			
2112	Erträge aus Ertragsanteilen			
2113	Erträge aus Gebühren			
2114	Erträge aus Leistungen			
2115	Erträge aus Besitz und wirtschaftlicher Tätigkeit			
2116	Erträge aus Veräußerung und sonstige Erträge	8 116,55	1 000,00	7 116,55
2117	Nicht finanzierungswirksame operative Erträge			
212	Erträge aus Transfers	0,00	0,00	0,00
2121	Transferertrag von Trägern des öffentlichen Rechts			
2122	Transferertrag von Beteiligungen			
2123	Transferertrag von Unternehmen (mit Finanzunternehmen)			
2124	Transferertrag von Haushalten und Organisationen ohne Erwerbscharakter			
2125	Transferertrag vom Ausland			
2126	Investitions- und Tilgungszuschüsse zwischen Unternehmungen und Betrieben der Gebietskörperschaft und der Gebietskörperschaft			
2127	Nicht finanzierungswirksamer Transferertrag			
213	Finanzerträge	0,00	0,00	0,00
2131	Erträge aus Zinsen			
2132	Erträge aus Zinsen aus derivativen Finanzinstrumenten ohne Grundgeschäft			
2133	Erträge aus Gewinnentnahmen von marktbestimmten Betrieben			
2134	Sonstige Finanzerträge			
2135	Erträge aus Dividenden/Gewinnausschüttungen			
2136	Sonstige nicht finanzierungswirksame Finanzerträge			
21	Summe Erträge	8 116,55	1 000,00	7 116,55
221	Personalaufwand	0,00	0,00	0,00
2211	Personalaufwand (Bezüge, Nebengeb., Mehrleistungen)			
2212	Gesetzlicher und freiwilliger Sozialaufwand			
2213	Sonstiger Personalaufwand			
2214	Nicht finanzierungswirksamer Personalaufwand			
222	Sachaufwand (ohne Transferaufwand)	636,00	900,00	-264,00
2221	Gebrauchs- und Verbrauchsgüter, Handelswaren	636,00	900,00	-264,00
2222	Verwaltungs- und Betriebsaufwand			
2223	Leasing- und Mietaufwand			
2224	Instandhaltung			
2225	Sonstiger Sachaufwand			
2226	Nicht finanzierungswirksamer Sachaufwand			

Soziale Wohlfahrt und Wohnbauförderung (Gruppe 4)

MVAG	Mittelverwendungs- und aufbringungsgruppen (1. und 2. Ebene)	RA 2023	VA 2023	RA - VA
223	Transferaufwand (laufende Transfers und Kapitaltransfers)	354 926,65	319 600,00	35 326,65
2231	Transferaufwand an Träger des öffentlichen Rechts	326 852,21	297 300,00	29 552,21
2232	Transferaufwand an Beteiligungen			
2233	Transferaufwand an Unternehmen (mit Finanzunternehmen)			
2234	Transferaufwand an Haushalte und Organisationen ohne Erwerbscharakter	28 074,44	22 300,00	5 774,44
2235	Transferaufwand an das Ausland			
2236	Investitions- und Tilgungszuschüsse zwischen Unternehmungen und Betrieben der Gebietskörperschaft und der Gebietskörperschaft			
2237	Nicht finanzierungswirksamer Transferaufwand			
224	Finanzaufwand	0,00	0,00	0,00
2241	Zinsen aus Finanzschulden, Finanzierungsleasing, Forderungskauf und derivativen Finanzinstrumenten mit Grundgeschäft			
2242	Zinsen und sonstige Aufwendungen aus derivativen Finanzinstrumenten ohne Grundgeschäft			
2243	Gewinnentnahmen von Unternehmungen und marktbestimmten Betrieben der Gebietskörperschaft (innerhalb der Gebietskörperschaft)			
2244	Sonstiger Finanzaufwand			
2245	Nicht finanzierungswirksamer Finanzaufwand			
22	Summe Aufwendungen	355 562,65	320 500,00	35 062,65
SA0	Saldo (0) Nettoergebnis (21 - 22)	-347 446,10	-319 500,00	-27 946,10
230	Entnahmen von Haushaltsrücklagen	0,00	0,00	0,00
2301	Entnahmen von Haushaltsrücklagen			
240	Zuweisung an Haushaltsrücklagen	0,00	0,00	0,00
2401	Zuweisung an Haushaltsrücklagen			
23	Summe Haushaltsrücklagen	0,00	0,00	0,00
SA00	Nettoergebnis nach Zuweisung und Entnahmen von Haushaltsrücklagen (Saldo 0 +/- SU23)	-347 446,10	-319 500,00	-27 946,10

Gesundheit (Gruppe 5)

MVAG	Mittelverwendungs- und aufbringungsgruppen (1. und 2. Ebene)	RA 2023	VA 2023	RA - VA
211	Erträge aus der operativen Verwaltungstätigkeit	1 222,40	1 300,00	-77,60
2111	Erträge aus eigenen Abgaben			
2112	Erträge aus Ertragsanteilen			
2113	Erträge aus Gebühren			
2114	Erträge aus Leistungen			
2115	Erträge aus Besitz und wirtschaftlicher Tätigkeit			
2116	Erträge aus Veräußerung und sonstige Erträge	1 222,40	1 300,00	-77,60
2117	Nicht finanzierungswirksame operative Erträge			
212	Erträge aus Transfers	0,00	0,00	0,00
2121	Transferertrag von Trägern des öffentlichen Rechts			
2122	Transferertrag von Beteiligungen			
2123	Transferertrag von Unternehmen (mit Finanzunternehmen)			
2124	Transferertrag von Haushalten und Organisationen ohne Erwerbscharakter			
2125	Transferertrag vom Ausland			
2126	Investitions- und Tilgungszuschüsse zwischen Unternehmungen und Betrieben der Gebietskörperschaft und der Gebietskörperschaft			
2127	Nicht finanzierungswirksamer Transferertrag			
213	Finanzerträge	0,00	0,00	0,00
2131	Erträge aus Zinsen			
2132	Erträge aus Zinsen aus derivativen Finanzinstrumenten ohne Grundgeschäft			
2133	Erträge aus Gewinnentnahmen von marktbestimmten Betrieben			
2134	Sonstige Finanzerträge			
2135	Erträge aus Dividenden/Gewinnausschüttungen			
2136	Sonstige nicht finanzierungswirksame Finanzerträge			
21	Summe Erträge	1 222,40	1 300,00	-77,60
221	Personalaufwand	0,00	0,00	0,00
2211	Personalaufwand (Bezüge, Nebengeb., Mehrleistungen)			
2212	Gesetzlicher und freiwilliger Sozialaufwand			
2213	Sonstiger Personalaufwand			
2214	Nicht finanzierungswirksamer Personalaufwand			
222	Sachaufwand (ohne Transferaufwand)	13 659,39	600,00	13 059,39
2221	Gebrauchs- und Verbrauchsgüter, Handelswaren			
2222	Verwaltungs- und Betriebsaufwand			
2223	Leasing- und Mietaufwand			
2224	Instandhaltung			
2225	Sonstiger Sachaufwand	13 659,39	600,00	13 059,39
2226	Nicht finanzierungswirksamer Sachaufwand			

Gesundheit (Gruppe 5)

MVAG	Mittelverwendungs- und aufbringungsgruppen (1. und 2. Ebene)	RA 2023	VA 2023	RA - VA
223	Transferaufwand (laufende Transfers und Kapitaltransfers)	481 754,90	482 300,00	-545,10
2231	Transferaufwand an Träger des öffentlichen Rechts	477 601,70	478 300,00	-698,30
2232	Transferaufwand an Beteiligungen			
2233	Transferaufwand an Unternehmen (mit Finanzunternehmen)			
2234	Transferaufwand an Haushalte und Organisationen ohne Erwerbscharakter	4 153,20	4 000,00	153,20
2235	Transferaufwand an das Ausland			
2236	Investitions- und Tilgungszuschüsse zwischen Unternehmungen und Betrieben der Gebietskörperschaft und der Gebietskörperschaft			
2237	Nicht finanzierungswirksamer Transferaufwand			
224	Finanzaufwand	0,00	0,00	0,00
2241	Zinsen aus Finanzschulden, Finanzierungsleasing, Forderungskauf und derivativen Finanzinstrumenten mit Grundgeschäft			
2242	Zinsen und sonstige Aufwendungen aus derivativen Finanzinstrumenten ohne Grundgeschäft			
2243	Gewinnentnahmen von Unternehmungen und marktbestimmten Betrieben der Gebietskörperschaft (innerhalb der Gebietskörperschaft)			
2244	Sonstiger Finanzaufwand			
2245	Nicht finanzierungswirksamer Finanzaufwand			
22	Summe Aufwendungen	495 414,29	482 900,00	12 514,29
SA0	Saldo (0) Nettoergebnis (21 - 22)	-494 191,89	-481 600,00	-12 591,89
230	Entnahmen von Haushaltsrücklagen	0,00	0,00	0,00
2301	Entnahmen von Haushaltsrücklagen			
240	Zuweisung an Haushaltsrücklagen	0,00	0,00	0,00
2401	Zuweisung an Haushaltsrücklagen			
23	Summe Haushaltsrücklagen	0,00	0,00	0,00
SA00	Nettoergebnis nach Zuweisung und Entnahmen von Haushaltsrücklagen (Saldo 0 +/- SU23)	-494 191,89	-481 600,00	-12 591,89

Straßen- und Wasserbau, Verkehr (Gruppe 6)

MVAG	Mittelverwendungs- und aufbringungsgruppen (1. und 2. Ebene)	RA 2023	VA 2023	RA - VA
211	Erträge aus der operativen Verwaltungstätigkeit	230 062,38	75 300,00	154 762,38
2111	Erträge aus eigenen Abgaben			
2112	Erträge aus Ertragsanteilen			
2113	Erträge aus Gebühren			
2114	Erträge aus Leistungen	1 000,00	100,00	900,00
2115	Erträge aus Besitz und wirtschaftlicher Tätigkeit			
2116	Erträge aus Veräußerung und sonstige Erträge	214 061,79	37 400,00	176 661,79
2117	Nicht finanzierungswirksame operative Erträge	15 000,59	37 800,00	-22 799,41
212	Erträge aus Transfers	442 386,12	443 400,00	-1 013,88
2121	Transferertrag von Trägern des öffentlichen Rechts	433 650,00	438 900,00	-5 250,00
2122	Transferertrag von Beteiligungen			
2123	Transferertrag von Unternehmen (mit Finanzunternehmen)			
2124	Transferertrag von Haushalten und Organisationen ohne Erwerbscharakter			
2125	Transferertrag vom Ausland			
2126	Investitions- und Tilgungszuschüsse zwischen Unternehmungen und Betrieben der Gebietskörperschaft und der Gebietskörperschaft			
2127	Nicht finanzierungswirksamer Transferertrag	8 736,12	4 500,00	4 236,12
213	Finanzerträge	0,00	0,00	0,00
2131	Erträge aus Zinsen			
2132	Erträge aus Zinsen aus derivativen Finanzinstrumenten ohne Grundgeschäft			
2133	Erträge aus Gewinnentnahmen von marktbestimmten Betrieben			
2134	Sonstige Finanzerträge			
2135	Erträge aus Dividenden/Gewinnausschüttungen			
2136	Sonstige nicht finanzierungswirksame Finanzerträge			
21	Summe Erträge	672 448,50	518 700,00	153 748,50
221	Personalaufwand	0,00	0,00	0,00
2211	Personalaufwand (Bezüge, Nebengeb., Mehrleistungen)			
2212	Gesetzlicher und freiwilliger Sozialaufwand			
2213	Sonstiger Personalaufwand			
2214	Nicht finanzierungswirksamer Personalaufwand			
222	Sachaufwand (ohne Transferaufwand)	371 074,86	347 300,00	23 774,86
2221	Gebrauchs- und Verbrauchsgüter, Handelswaren	1 765,59	1 800,00	-34,41
2222	Verwaltungs- und Betriebsaufwand			
2223	Leasing- und Mietaufwand	168,00	200,00	-32,00
2224	Instandhaltung	65 457,99	90 800,00	-25 342,01
2225	Sonstiger Sachaufwand	52 938,12	43 100,00	9 838,12
2226	Nicht finanzierungswirksamer Sachaufwand	250 745,16	211 400,00	39 345,16

Straßen- und Wasserbau, Verkehr (Gruppe 6)

MVAG	Mittelverwendungs- und aufbringungsgruppen (1. und 2. Ebene)	RA 2023	VA 2023	RA - VA
223	Transferaufwand (laufende Transfers und Kapitaltransfers)	0,00	0,00	0,00
2231	Transferaufwand an Träger des öffentlichen Rechts			
2232	Transferaufwand an Beteiligungen			
2233	Transferaufwand an Unternehmen (mit Finanzunternehmen)			
2234	Transferaufwand an Haushalte und Organisationen ohne Erwerbscharakter			
2235	Transferaufwand an das Ausland			
2236	Investitions- und Tilgungszuschüsse zwischen Unternehmungen und Betrieben der Gebietskörperschaft und der Gebietskörperschaft			
2237	Nicht finanzierungswirksamer Transferaufwand			
224	Finanzaufwand	3 322,31	3 600,00	-277,69
2241	Zinsen aus Finanzschulden, Finanzierungsleasing, Forderungskauf und derivativen Finanzinstrumenten mit Grundgeschäft	3 322,31	3 600,00	-277,69
2242	Zinsen und sonstige Aufwendungen aus derivativen Finanzinstrumenten ohne Grundgeschäft			
2243	Gewinnentnahmen von Unternehmungen und marktbestimmten Betrieben der Gebietskörperschaft (innerhalb der Gebietskörperschaft)			
2244	Sonstiger Finanzaufwand			
2245	Nicht finanzierungswirksamer Finanzaufwand			
22	Summe Aufwendungen	374 397,17	350 900,00	23 497,17
SA0	Saldo (0) Nettoergebnis (21 - 22)	298 051,33	167 800,00	130 251,33
230	Entnahmen von Haushaltsrücklagen	0,00	0,00	0,00
2301	Entnahmen von Haushaltsrücklagen			
240	Zuweisung an Haushaltsrücklagen	0,00	0,00	0,00
2401	Zuweisung an Haushaltsrücklagen			
23	Summe Haushaltsrücklagen	0,00	0,00	0,00
SA00	Nettoergebnis nach Zuweisung und Entnahmen von Haushaltsrücklagen (Saldo 0 +/- SU23)	298 051,33	167 800,00	130 251,33

Wirtschaftsförderung (Gruppe 7)

MVAG	Mittelverwendungs- und aufbringungsgruppen (1. und 2. Ebene)	RA 2023	VA 2023	RA - VA
211	Erträge aus der operativen Verwaltungstätigkeit	22 918,89	34 000,00	-11 081,11
2111	Erträge aus eigenen Abgaben			
2112	Erträge aus Ertragsanteilen			
2113	Erträge aus Gebühren	8 219,15	8 800,00	-580,85
2114	Erträge aus Leistungen			
2115	Erträge aus Besitz und wirtschaftlicher Tätigkeit			
2116	Erträge aus Veräußerung und sonstige Erträge	14 594,05	10 200,00	4 394,05
2117	Nicht finanzierungswirksame operative Erträge	105,69	15 000,00	-14 894,31
212	Erträge aus Transfers	27 216,69	48 000,00	-20 783,31
2121	Transferertrag von Trägern des öffentlichen Rechts	10 517,23	31 400,00	-20 882,77
2122	Transferertrag von Beteiligungen			
2123	Transferertrag von Unternehmen (mit Finanzunternehmen)			
2124	Transferertrag von Haushalten und Organisationen ohne Erwerbscharakter			
2125	Transferertrag vom Ausland			
2126	Investitions- und Tilgungszuschüsse zwischen Unternehmungen und Betrieben der Gebietskörperschaft und der Gebietskörperschaft			
2127	Nicht finanzierungswirksamer Transferertrag	16 699,46	16 600,00	99,46
213	Finanzerträge	0,00	0,00	0,00
2131	Erträge aus Zinsen			
2132	Erträge aus Zinsen aus derivativen Finanzinstrumenten ohne Grundgeschäft			
2133	Erträge aus Gewinnentnahmen von marktbestimmten Betrieben			
2134	Sonstige Finanzerträge			
2135	Erträge aus Dividenden/Gewinnausschüttungen			
2136	Sonstige nicht finanzierungswirksame Finanzerträge			
21	Summe Erträge	50 135,58	82 000,00	-31 864,42
221	Personalaufwand	45 077,89	45 300,00	-222,11
2211	Personalaufwand (Bezüge, Nebengeb., Mehrleistungen)	36 046,39	36 000,00	46,39
2212	Gesetzlicher und freiwilliger Sozialaufwand	9 031,50	9 300,00	-268,50
2213	Sonstiger Personalaufwand			
2214	Nicht finanzierungswirksamer Personalaufwand			
222	Sachaufwand (ohne Transferaufwand)	328 716,10	285 400,00	43 316,10
2221	Gebrauchs- und Verbrauchsgüter, Handelswaren	29 656,47	8 600,00	21 056,47
2222	Verwaltungs- und Betriebsaufwand	243,33	300,00	-56,67
2223	Leasing- und Mietaufwand	20 978,70	19 800,00	1 178,70
2224	Instandhaltung	10 007,27	5 900,00	4 107,27
2225	Sonstiger Sachaufwand	48 673,66	33 100,00	15 573,66
2226	Nicht finanzierungswirksamer Sachaufwand	219 156,67	217 700,00	1 456,67

Wirtschaftsförderung (Gruppe 7)

MVAG	Mittelverwendungs- und aufbringungsgruppen (1. und 2. Ebene)	RA 2023	VA 2023	RA - VA
223	Transferaufwand (laufende Transfers und Kapitaltransfers)	75 710,73	73 800,00	1 910,73
2231	Transferaufwand an Träger des öffentlichen Rechts	29 470,11	29 600,00	-129,89
2232	Transferaufwand an Beteiligungen			
2233	Transferaufwand an Unternehmen (mit Finanzunternehmen)			
2234	Transferaufwand an Haushalte und Organisationen ohne Erwerbscharakter	46 240,62	44 200,00	2 040,62
2235	Transferaufwand an das Ausland			
2236	Investitions- und Tilgungszuschüsse zwischen Unternehmungen und Betrieben der Gebietskörperschaft und der Gebietskörperschaft			
2237	Nicht finanzierungswirksamer Transferaufwand			
224	Finanzaufwand	2 418,89	2 500,00	-81,11
2241	Zinsen aus Finanzschulden, Finanzierungsleasing, Forderungskauf und derivativen Finanzinstrumenten mit Grundgeschäft	2 418,89	2 500,00	-81,11
2242	Zinsen und sonstige Aufwendungen aus derivativen Finanzinstrumenten ohne Grundgeschäft			
2243	Gewinnentnahmen von Unternehmungen und marktbestimmten Betrieben der Gebietskörperschaft (innerhalb der Gebietskörperschaft)			
2244	Sonstiger Finanzaufwand			
2245	Nicht finanzierungswirksamer Finanzaufwand			
22	Summe Aufwendungen	451 923,61	407 000,00	44 923,61
SA0	Saldo (0) Nettoergebnis (21 - 22)	-401 788,03	-325 000,00	-76 788,03
230	Entnahmen von Haushaltsrücklagen	0,00	0,00	0,00
2301	Entnahmen von Haushaltsrücklagen			
240	Zuweisung an Haushaltsrücklagen	0,00	0,00	0,00
2401	Zuweisung an Haushaltsrücklagen			
23	Summe Haushaltsrücklagen	0,00	0,00	0,00
SA00	Nettoergebnis nach Zuweisung und Entnahmen von Haushaltsrücklagen (Saldo 0 +/- SU23)	-401 788,03	-325 000,00	-76 788,03

Dienstleistungen (Gruppe 8)

MVAG	Mittelverwendungs- und aufbringungsgruppen (1. und 2. Ebene)	RA 2023	VA 2023	RA - VA
211	Erträge aus der operativen Verwaltungstätigkeit	960 350,13	882 000,00	78 350,13
2111	Erträge aus eigenen Abgaben	495 389,50	495 100,00	289,50
2112	Erträge aus Ertragsanteilen			
2113	Erträge aus Gebühren	47 557,19	47 700,00	-142,81
2114	Erträge aus Leistungen	14 688,36	14 900,00	-211,64
2115	Erträge aus Besitz und wirtschaftlicher Tätigkeit	71 212,67	49 500,00	21 712,67
2116	Erträge aus Veräußerung und sonstige Erträge	331 502,41	274 800,00	56 702,41
2117	Nicht finanzierungswirksame operative Erträge			
212	Erträge aus Transfers	190 698,34	252 400,00	-61 701,66
2121	Transferertrag von Trägern des öffentlichen Rechts	81 422,65	147 100,00	-65 677,35
2122	Transferertrag von Beteiligungen			
2123	Transferertrag von Unternehmen (mit Finanzunternehmen)			
2124	Transferertrag von Haushalten und Organisationen ohne Erwerbscharakter	1 820,00	1 400,00	420,00
2125	Transferertrag vom Ausland			
2126	Investitions- und Tilgungszuschüsse zwischen Unternehmungen und Betrieben der Gebietskörperschaft und der Gebietskörperschaft			
2127	Nicht finanzierungswirksamer Transferertrag	107 455,69	103 900,00	3 555,69
213	Finanzerträge	0,00	0,00	0,00
2131	Erträge aus Zinsen			
2132	Erträge aus Zinsen aus derivativen Finanzinstrumenten ohne Grundgeschäft			
2133	Erträge aus Gewinnentnahmen von marktbestimmten Betrieben			
2134	Sonstige Finanzerträge			
2135	Erträge aus Dividenden/Gewinnausschüttungen			
2136	Sonstige nicht finanzierungswirksame Finanzerträge			
21	Summe Erträge	1 151 048,47	1 134 400,00	16 648,47
221	Personalaufwand	184 714,76	174 700,00	10 014,76
2211	Personalaufwand (Bezüge, Nebengeb., Mehrleistungen)	147 559,11	139 600,00	7 959,11
2212	Gesetzlicher und freiwilliger Sozialaufwand	35 853,17	35 100,00	753,17
2213	Sonstiger Personalaufwand			
2214	Nicht finanzierungswirksamer Personalaufwand	1 302,48		1 302,48
222	Sachaufwand (ohne Transferaufwand)	746 159,18	747 700,00	-1 540,82
2221	Gebrauchs- und Verbrauchsgüter, Handelswaren	15 123,41	16 800,00	-1 676,59
2222	Verwaltungs- und Betriebsaufwand	92 264,34	83 500,00	8 764,34
2223	Leasing- und Mietaufwand	41 391,56	40 800,00	591,56
2224	Instandhaltung	120 264,48	118 000,00	2 264,48
2225	Sonstiger Sachaufwand	177 226,89	190 000,00	-12 773,11
2226	Nicht finanzierungswirksamer Sachaufwand	299 888,50	298 600,00	1 288,50

Dienstleistungen (Gruppe 8)

MVAG	Mittelverwendungs- und aufbringungsgruppen (1. und 2. Ebene)	RA 2023	VA 2023	RA - VA
223	Transferaufwand (laufende Transfers und Kapitaltransfers)	913,00	1 000,00	-87,00
2231	Transferaufwand an Träger des öffentlichen Rechts	913,00	1 000,00	-87,00
2232	Transferaufwand an Beteiligungen			
2233	Transferaufwand an Unternehmen (mit Finanzunternehmen)			
2234	Transferaufwand an Haushalte und Organisationen ohne Erwerbscharakter			
2235	Transferaufwand an das Ausland			
2236	Investitions- und Tilgungszuschüsse zwischen Unternehmungen und Betrieben der Gebietskörperschaft und der Gebietskörperschaft			
2237	Nicht finanzierungswirksamer Transferaufwand			
224	Finanzaufwand	118 355,72	125 500,00	-7 144,28
2241	Zinsen aus Finanzschulden, Finanzierungsleasing, Forderungskauf und derivativen Finanzinstrumenten mit Grundgeschäft	118 328,44	125 400,00	-7 071,56
2242	Zinsen und sonstige Aufwendungen aus derivativen Finanzinstrumenten ohne Grundgeschäft			
2243	Gewinnentnahmen von Unternehmungen und marktbestimmten Betrieben der Gebietskörperschaft (innerhalb der Gebietskörperschaft)			
2244	Sonstiger Finanzaufwand	27,28	100,00	-72,72
2245	Nicht finanzierungswirksamer Finanzaufwand			
22	Summe Aufwendungen	1 050 142,66	1 048 900,00	1 242,66
SA0	Saldo (0) Nettoergebnis (21 - 22)	100 905,81	85 500,00	15 405,81
230	Entnahmen von Haushaltsrücklagen	1 451,35	0,00	1 451,35
2301	Entnahmen von Haushaltsrücklagen	1 451,35		1 451,35
240	Zuweisung an Haushaltsrücklagen	1 945,14	1 400,00	545,14
2401	Zuweisung an Haushaltsrücklagen	1 945,14	1 400,00	545,14
23	Summe Haushaltsrücklagen	-493,79	-1 400,00	906,21
SA00	Nettoergebnis nach Zuweisung und Entnahmen von Haushaltsrücklagen (Saldo 0 +/- SU23)	100 412,02	84 100,00	16 312,02

Finanzwirtschaft (Gruppe 9)

MVAG	Mittelverwendungs- und aufbringungsgruppen (1. und 2. Ebene)	RA 2023	VA 2023	RA - VA
211	Erträge aus der operativen Verwaltungstätigkeit	2 285 533,86	2 262 400,00	23 133,86
2111	Erträge aus eigenen Abgaben	610 866,68	597 700,00	13 166,68
2112	Erträge aus Ertragsanteilen	1 674 364,93	1 664 700,00	9 664,93
2113	Erträge aus Gebühren			
2114	Erträge aus Leistungen			
2115	Erträge aus Besitz und wirtschaftlicher Tätigkeit			
2116	Erträge aus Veräußerung und sonstige Erträge	302,25		302,25
2117	Nicht finanzierungswirksame operative Erträge			
212	Erträge aus Transfers	197 561,87	274 600,00	-77 038,13
2121	Transferertrag von Trägern des öffentlichen Rechts	197 561,87	274 600,00	-77 038,13
2122	Transferertrag von Beteiligungen			
2123	Transferertrag von Unternehmen (mit Finanzunternehmen)			
2124	Transferertrag von Haushalten und Organisationen ohne Erwerbscharakter			
2125	Transferertrag vom Ausland			
2126	Investitions- und Tilgungszuschüsse zwischen Unternehmungen und Betrieben der Gebietskörperschaft und der Gebietskörperschaft			
2127	Nicht finanzierungswirksamer Transferertrag			
213	Finanzerträge	483,57	400,00	83,57
2131	Erträge aus Zinsen	483,57	400,00	83,57
2132	Erträge aus Zinsen aus derivativen Finanzinstrumenten ohne Grundgeschäft			
2133	Erträge aus Gewinnentnahmen von marktbestimmten Betrieben			
2134	Sonstige Finanzerträge			
2135	Erträge aus Dividenden/Gewinnausschüttungen			
2136	Sonstige nicht finanzierungswirksame Finanzerträge			
21	Summe Erträge	2 483 579,30	2 537 400,00	-53 820,70
221	Personalaufwand	866,27	800,00	66,27
2211	Personalaufwand (Bezüge, Nebengeb., Mehrleistungen)	866,27	800,00	66,27
2212	Gesetzlicher und freiwilliger Sozialaufwand			
2213	Sonstiger Personalaufwand			
2214	Nicht finanzierungswirksamer Personalaufwand			
222	Sachaufwand (ohne Transferaufwand)	199 663,37	9 400,00	190 263,37
2221	Gebrauchs- und Verbrauchsgüter, Handelswaren	3 984,56	3 500,00	484,56
2222	Verwaltungs- und Betriebsaufwand			
2223	Leasing- und Mietaufwand			
2224	Instandhaltung	60,66	200,00	-139,34
2225	Sonstiger Sachaufwand	195 618,15	5 700,00	189 918,15
2226	Nicht finanzierungswirksamer Sachaufwand			

Finanzwirtschaft (Gruppe 9)

MVAG	Mittelverwendungs- und aufbringungsgruppen (1. und 2. Ebene)	RA 2023	VA 2023	RA - VA
223	Transferaufwand (laufende Transfers und Kapitaltransfers)	9 439,29	9 200,00	239,29
2231	Transferaufwand an Träger des öffentlichen Rechts	9 439,29	9 200,00	239,29
2232	Transferaufwand an Beteiligungen			
2233	Transferaufwand an Unternehmen (mit Finanzunternehmen)			
2234	Transferaufwand an Haushalte und Organisationen ohne Erwerbscharakter			
2235	Transferaufwand an das Ausland			
2236	Investitions- und Tilgungszuschüsse zwischen Unternehmungen und Betrieben der Gebietskörperschaft und der Gebietskörperschaft			
2237	Nicht finanzierungswirksamer Transferaufwand			
224	Finanzaufwand	3 163,31	3 500,00	-336,69
2241	Zinsen aus Finanzschulden, Finanzierungsleasing, Forderungskauf und derivativen Finanzinstrumenten mit Grundgeschäft	10,40	100,00	-89,60
2242	Zinsen und sonstige Aufwendungen aus derivativen Finanzinstrumenten ohne Grundgeschäft			
2243	Gewinnentnahmen von Unternehmungen und marktbestimmten Betrieben der Gebietskörperschaft (innerhalb der Gebietskörperschaft)			
2244	Sonstiger Finanzaufwand	3 152,91	3 400,00	-247,09
2245	Nicht finanzierungswirksamer Finanzaufwand			
22	Summe Aufwendungen	213 132,24	22 900,00	190 232,24
SA0	Saldo (0) Nettoergebnis (21 - 22)	2 270 447,06	2 514 500,00	-244 052,94
230	Entnahmen von Haushaltsrücklagen	0,00	0,00	0,00
2301	Entnahmen von Haushaltsrücklagen			
240	Zuweisung an Haushaltsrücklagen	530 459,03	0,00	530 459,03
2401	Zuweisung an Haushaltsrücklagen	530 459,03		530 459,03
23	Summe Haushaltsrücklagen	-530 459,03	0,00	-530 459,03
SA00	Nettoergebnis nach Zuweisung und Entnahmen von Haushaltsrücklagen (Saldo 0 +/- SU23)	1 739 988,03	2 514 500,00	-774 511,97

Finanzierungshaushalt Gesamt 1. Ebene (Anlage 1b)
- interne Vergütungen enthalten

MVAG	Mittelverwendungs- und aufbringungsgruppen (1. Ebene)	RA 2023	VA 2023	RA - VA
OPERATIVE GEBARUNG				
311	Einzahlungen aus der operativen Verwaltungstätigkeit	3 647 965,97	3 416 900,00	231 065,97
312	Einzahlungen aus Transfers (ohne Kapitaltransfers)	838 707,26	989 100,00	-150 392,74
313	Einzahlungen aus Finanzerträgen	1 895,91	1 800,00	95,91
31	Summe Einzahlungen operative Gebarung	4 488 569,14	4 407 800,00	80 769,14
321	Auszahlungen aus Personalaufwand	885 157,08	897 600,00	-12 442,92
322	Auszahlungen aus Sachaufwand (ohne Transferaufwand)	1 288 276,05	1 116 700,00	171 576,05
323	Auszahlungen aus Transfers (ohne Kapitaltransfers)	1 277 821,54	1 220 800,00	57 021,54
324	Auszahlungen aus Finanzaufwand	136 395,12	144 400,00	-8 004,88
32	Summe Auszahlungen operative Gebarung	3 587 649,79	3 379 500,00	208 149,79
SA1	Saldo (1) Geldfluss aus der Operativen Gebarung (31 – 32)	900 919,35	1 028 300,00	-127 380,65
INVESTIVE GEBARUNG				
331	Einzahlungen aus der Investitionstätigkeit	54 332,00	32 000,00	22 332,00
332	Einzahlungen aus der Rückzahlung von Darlehen sowie gewährten Vorschüssen			
333	Einzahlungen aus Kapitaltransfers	337 745,02	413 900,00	-76 154,98
33	Summe Einzahlungen investive Gebarung	392 077,02	445 900,00	-53 822,98
341	Auszahlungen aus der Investitionstätigkeit	936 996,75	1 288 900,00	-351 903,25
342	Auszahlungen von gewährten Darlehen sowie gewährten Vorschüssen	125 472,34	192 500,00	-67 027,66
343	Auszahlungen aus Kapitaltransfers			
34	Summe Auszahlungen investive Gebarung	1 062 469,09	1 481 400,00	-418 930,91
SA2	Saldo (2) Geldfluss aus der Investiven Gebarung (33 – 34)	-670 392,07	-1 035 500,00	365 107,93
SA3	Saldo (3) Nettofinanzierungssaldo (Saldo 1 + Saldo 2)	230 527,28	-7 200,00	237 727,28

MVAG	Mittelverwendungs- und aufbringungsgruppen (1. Ebene)	RA 2023	VA 2023	RA - VA
FINANZIERUNGSTÄTIGKEIT				
351	Einzahlungen aus der Aufnahme von Finanzschulden	263 000,00	264 400,00	-1 400,00
353	Einzahlungen infolge eines Kapitaltausch bei derivativen Finanzinstrumenten mit Grundgeschäft			
355	Einzahlungen aus dem Abgang von Finanzinstrumenten			
35	Summe Einzahlungen aus der Finanzierungstätigkeit	263 000,00	264 400,00	-1 400,00
361	Auszahlungen aus der Tilgung von Finanzschulden	474 963,97	488 600,00	-13 636,03
363	Auszahlungen infolge eines Kapitaltausch bei derivativen Finanzinstrumenten mit Grundgeschäft			
365	Auszahlungen für den Erwerb von Finanzinstrumenten			
36	Summe Auszahlungen aus der Finanzierungstätigkeit	474 963,97	488 600,00	-13 636,03
SA4	Saldo (4) Geldfluss aus der Finanzierungstätigkeit (35 – 36)	-211 963,97	-224 200,00	12 236,03
SA5	Saldo (5) Geldfluss aus der voranschlagswirksamen Gebarung (Saldo 3 + Saldo 4)	18 563,31	-231 400,00	249 963,31
411	Einzahlungen aus nicht voranschlagswirksamen Forderungen	505 642,39		
412	Einzahlungen aus nicht voranschlagswirksamen Verbindlichkeiten	1 188 465,58		
413	Einzahlungen aus der Aufnahme von zur Kassenstärkung eingegangenen Geldverbindlichkeiten (Barvorlagen)	423 806,12		
41	Summe Einzahlungen aus der nicht voranschlagswirksamen Gebarung	2 117 914,09		
421	Auszahlungen aus nicht voranschlagswirksamen Forderungen	513 350,99		
422	Auszahlungen aus nicht voranschlagswirksamen Verbindlichkeiten	1 217 700,48		
423	Auszahlungen zur Tilgung von zur Kassenstärkung eingegangenen Geldverbindlichkeiten (Barvorlagen)	359 168,63		
42	Summe Auszahlungen aus der nicht voranschlagswirksamen Gebarung	2 090 220,10		
SA6	Geldfluss aus der nicht voranschlagswirksamen Gebarung	27 693,99		
SA7	Veränderung an Liquiden Mitteln (Saldo 5 + Saldo 6)	46 257,30		
	Anfangsbestand liquide Mittel (115 zum 31.12.2022)	274 020,47		
	Endbestand liquide Mittel (115 zum 31.12.2023)	320 277,77		
	davon Zahlungsmittelreserven (1152 zum 31.12.2023)	15 290,85		

Finanzierungshaushalt Gesamt 1. und 2. Ebene (Anlage 1b)
- interne Vergütungen enthalten

MVAG	Mittelverwendungs- und aufbringungsgruppen (1. und 2. Ebene)	RA 2023	VA 2023	RA - VA
311	Einzahlungen aus der operativen Verwaltungstätigkeit	3 647 965,97	3 416 900,00	231 065,97
3111	Einzahlungen aus eigenen Abgaben	1 085 544,00	1 092 800,00	-7 256,00
3112	Einzahlungen aus Ertragsanteilen	1 674 364,93	1 664 700,00	9 664,93
3113	Einzahlungen aus Gebühren	48 855,83	57 500,00	-8 644,17
3114	Einzahlungen aus Leistungen	225 792,62	218 800,00	6 992,62
3115	Einzahlungen aus Besitz und wirtschaftlicher Tätigkeit	48 666,73	50 200,00	-1 533,27
3116	Einzahlungen aus Veräußerung von geringwertigen Wirtschaftsgütern (GWG) und sonstige Einzahlungen	564 741,86	332 900,00	231 841,86
312	Einzahlungen aus Transfers (ohne Kapitaltransfers)	838 707,26	989 100,00	-150 392,74
3121	Transferzahlungen von Trägern des öffentlichen Rechts	824 837,69	975 600,00	-150 762,31
3122	Transferzahlungen von Beteiligungen			
3123	Transferzahlungen von Unternehmen (inkl. Finanzunternehmen)			
3124	Transferzahlungen von Haushalte und Organisationen ohne Erwerbscharakter	13 869,57	13 500,00	369,57
3125	Transferzahlungen vom Ausland			
3126	Investitions- und Tilgungszuschüsse zwischen Unternehmungen und Betrieben der Gebietskörperschaft und der Gebietskörperschaft			
313	Einzahlungen aus Finanzerträgen	1 895,91	1 800,00	95,91
3131	Einzahlungen aus Zinserträgen	1 895,91	1 800,00	95,91
3133	Einzahlungen aus Gewinnentnahmen von marktbestimmten Betrieben			
3134	Sonstige Einzahlungen aus Finanzerträgen			
3135	Einzahlungen aus Dividenden/Gewinnausschüttungen			
31	Summe Einzahlungen operative Gebarung	4 488 569,14	4 407 800,00	80 769,14
321	Auszahlungen aus Personalaufwand	885 157,08	897 600,00	-12 442,92
3211	Auszahlungen für Personalaufwand Bezüge, Nebengebühren, und Mehrleistungsvergütungen)	723 227,04	735 500,00	-12 272,96
3212	Auszahlungen für gesetzliche und freiwillige Sozialaufwendungen	161 930,04	162 100,00	-169,96
3213	Auszahlungen aus sonstigem Personalaufwand			
322	Auszahlungen aus Sachaufwand (ohne Transferaufwand)	1 288 276,05	1 116 700,00	171 576,05
3221	Auszahlungen für Gebrauchs- und Verbrauchsgüter, Handelswaren	97 925,95	74 400,00	23 525,95
3222	Auszahlungen für Verwaltungs- und Betriebsaufwand	128 529,91	133 700,00	-5 170,09
3223	Auszahlungen für Leasing- und Mietaufwand	95 882,57	93 700,00	2 182,57
3224	Auszahlungen für Instandhaltung	248 128,17	283 000,00	-34 871,83
3225	Sonstige Auszahlungen aus Sachaufwand	717 809,45	531 900,00	185 909,45
323	Auszahlungen aus Transfers (ohne Kapitaltransfers)	1 277 821,54	1 220 800,00	57 021,54
3231	Transferzahlungen an Träger des öffentlichen Rechts	1 169 206,60	1 119 800,00	49 406,60
3232	Transferzahlungen an Beteiligungen			
3233	Transferzahlungen an Unternehmen (inkl. Finanzunternehmen)	15 989,36	16 500,00	-510,64
3234	Transferzahlungen an Haushalte und Organisationen ohne Erwerbscharakter	92 625,58	84 500,00	8 125,58

MVAG	Mittelverwendungs- und aufbringungsgruppen (1. und 2. Ebene)	RA 2023	VA 2023	RA - VA
3235	Transferzahlungen an das Ausland			
3236	Investitions- und Tilgungszuschüsse zwischen Unternehmungen und Betrieben der Gebietskörperschaft und der Gebietskörperschaft			
324	Auszahlungen aus Finanzaufwand	136 395,12	144 400,00	-8 004,88
3241	Auszahlungen für Zinsaufwand, für Finanzierungsleasing, für Forderungskauf, für Finanzschulden und derivative Finanzinstrumente	133 214,93	140 900,00	-7 685,07
3242	Auszahlungen für Zinsen aus derivativen Finanzinstrumenten ohne Grundgeschäft			
3243	Auszahlung aus Gewinnentnahmen von marktbestimmten Betrieben			
3244	Sonstige Auszahlungen aus Finanzaufwendungen	3 180,19	3 500,00	-319,81
32	Summe Auszahlungen operative Gebarung	3 587 649,79	3 379 500,00	208 149,79
SA1	Saldo (1) Geldfluss aus der Operativen Gebarung (31 – 32)	900 919,35	1 028 300,00	-127 380,65
331	Einzahlungen aus der Investitionstätigkeit	54 332,00	32 000,00	22 332,00
3311	Einzahlungen aus der Veräußerung von immateriellem Vermögen			
3312	Einzahlungen aus der Veräußerung von Grundstücken und Grundstückseinrichtungen	22 332,00		22 332,00
3313	Einzahlungen aus der Veräußerung von Gebäuden und Bauten			
3314	Einzahlungen aus der Veräußerung von technischen Anlagen, Fahrzeuge und Maschinen	32 000,00	32 000,00	
3315	Einzahlungen aus der Veräußerung von Amts-, Betriebs- und Geschäftsausstattung			
3316	Einzahlungen aus der Veräußerung von Kulturgütern			
3317	Einzahlungen aus der Veräußerung von Beteiligungen			
332	Einzahlungen aus der Rückzahlung von Darlehen sowie gewährten Vorschüssen	0,00	0,00	0,00
3321	Einzahlungen aus Darlehen an Träger des öffentlichen Rechts			
3322	Einzahlungen aus Darlehen an Beteiligungen			
3323	Einzahlungen aus Darlehen an Unternehmen und Haushalte			
3325	Einzahlungen aus Vorschüssen und Anzahlungen			
333	Einzahlungen aus Kapitaltransfers	337 745,02	413 900,00	-76 154,98
3331	Kapitaltransferzahlungen von Trägern des öffentlichen Rechts	270 411,14	301 000,00	-30 588,86
3332	Kapitaltransferzahlungen von Beteiligungen			
3333	Kapitaltransferzahlungen von Unternehmen			
3334	Kapitaltransferzahlungen von Haushalten und Organisationen ohne Erwerbscharakter	67 333,88	112 900,00	-45 566,12
3335	Kapitaltransferzahlungen vom Ausland			
33	Summe Einzahlungen investive Gebarung	392 077,02	445 900,00	-53 822,98
341	Auszahlungen aus der Investitionstätigkeit	936 996,75	1 288 900,00	-351 903,25
3411	Auszahlungen für den Erwerb von immateriellem Vermögen			
3412	Auszahlungen für den Erwerb von Grundstücken und Grundstückseinrichtungen	756 305,80	1 092 000,00	-335 694,20
3413	Auszahlungen für den Erwerb von Gebäuden und Bauten	9 078,92	9 200,00	-121,08
3414	Auszahlungen für den Erwerb von technischen Anlagen, Fahrzeuge und Maschinen	165 990,51	182 000,00	-16 009,49

MVAG	Mittelverwendungs- und aufbringungsgruppen (1. und 2. Ebene)	RA 2023	VA 2023	RA - VA
3415	Auszahlungen für den Erwerb von Amts-, Betriebs- und Geschäftsausstattung	5 621,52	5 700,00	-78,48
3416	Auszahlungen für den Erwerb von Kulturgütern			
3417	Auszahlungen für den Erwerb von Beteiligungen			
342	Auszahlungen von gewährten Darlehen sowie gewährten Vorschüssen	125 472,34	192 500,00	-67 027,66
3421	Auszahlung von Darlehen an Träger des öffentlichen Rechts			
3422	Auszahlung von Darlehen an Beteiligungen			
3423	Auszahlung von Darlehen an Unternehmen und Haushalte			
3425	Auszahlungen von Vorschüssen und Anzahlungen	125 472,34	192 500,00	-67 027,66
343	Auszahlungen aus Kapitaltransfers	0,00	0,00	0,00
3431	Kapitaltransferzahlungen an Träger des öffentlichen Rechts			
3432	Kapitaltransferzahlungen an Beteiligungen			
3433	Kapitaltransferzahlungen an Unternehmen (Finanzunternehmen)			
3434	Kapitaltransferzahlungen an Haushalte und Organisationen ohne Erwerbscharakter			
3435	Kapitaltransferzahlungen an das Ausland			
34	Summe Auszahlungen investive Gebarung	1 062 469,09	1 481 400,00	-418 930,91
SA2	Saldo (2) Geldfluss aus der Investiven Gebarung (33 – 34)	-670 392,07	-1 035 500,00	365 107,93
SA3	Saldo (3) Nettofinanzierungssaldo (Saldo 1 + Saldo 2)	230 527,28	-7 200,00	237 727,28
351	Einzahlungen aus der Aufnahme von Finanzschulden	263 000,00	264 400,00	-1 400,00
3511	Einzahlungen aus empfangenen Darlehen von öffentlichen Körperschaften und Rechtsträgern		1 400,00	-1 400,00
3512	Einzahlungen aus empfangenen Darlehen von Beteiligungen			
3513	Einzahlungen aus empfangenen Darlehen von Unternehmen und privaten Haushalten			
3514	Einzahlungen aus Finanzschulden (Finanzunternehmen)	263 000,00	263 000,00	
353	Einzahlungen infolge eines Kapitaltausch bei derivativen Finanzinstrumenten mit Grundgeschäft	0,00	0,00	0,00
3530	Einzahlungen infolge eines Kapitaltausch bei derivativen Finanzinstrumenten mit Grundgeschäft			
355	Einzahlungen aus dem Abgang von Finanzinstrumenten	0,00	0,00	0,00
3550	Einzahlungen aus dem Abgang von Finanzinstrumenten			
35	Summe Einzahlungen aus der Finanzierungstätigkeit	263 000,00	264 400,00	-1 400,00
361	Auszahlungen aus der Tilgung von Finanzschulden	474 963,97	488 600,00	-13 636,03
3611	Auszahlungen aus empfangenen Darlehen von öffentlichen Körperschaften und Rechtsträgern			
3612	Auszahlungen aus empfangenen Darlehen von Beteiligungen	96 896,00	96 900,00	-4,00
3613	Auszahlungen aus empfangenen Darlehen von Unternehmen und privaten Haushalten			
3614	Auszahlungen aus Finanzschulden	378 067,97	391 700,00	-13 632,03

MVAG	Mittelverwendungs- und aufbringungsgruppen (1. und 2. Ebene)	RA 2023	VA 2023	RA - VA
3615	Auszahlung aus der Rückzahlung von Leasingverbindlichkeiten			
363	Auszahlungen infolge eines Kapitaltausch bei derivativen Finanzinstrumenten mit Grundgeschäft	0,00	0,00	0,00
3630	Auszahlungen infolge eines Kapitaltausch bei derivativen Finanzinstrumenten mit Grundgeschäft			
365	Auszahlungen für den Erwerb von Finanzinstrumenten	0,00	0,00	0,00
3650	Auszahlungen für den Erwerb von Finanzinstrumenten			
36	Summe Auszahlungen aus der Finanzierungstätigkeit	474 963,97	488 600,00	-13 636,03
SA4	Saldo (4) Geldfluss aus der Finanzierungstätigkeit (35 – 36)	-211 963,97	-224 200,00	12 236,03
SA5	Saldo (5) Geldfluss aus der voranschlagswirksamen Gebarung (Saldo 3 + Saldo 4)	18 563,31	-231 400,00	249 963,31
411	Einzahlungen aus nicht voranschlagswirksamen Forderungen	505 642,39		
4110	Einzahlungen aus nicht voranschlagswirksamen Forderungen	505 642,39		
412	Einzahlungen aus nicht voranschlagswirksamen Verbindlichkeiten	1 188 465,58		
4120	Einzahlungen aus nicht voranschlagswirksamen Verbindlichkeiten	1 188 465,58		
413	Einzahlungen aus der Aufnahme von zur Kassenstärkung eingegangenen Geldverbindlichkeiten (Barvorlagen)	423 806,12		
4130	Einzahlungen aus der Aufnahme von zur Kassenstärkung eingegangenen Geldverbindlichkeiten (Barvorlagen)	423 806,12		
41	Summe Einzahlungen aus der nicht voranschlagswirksamen Gebarung	2 117 914,09		
421	Auszahlungen aus nicht voranschlagswirksamen Forderungen	513 350,99		
4210	Auszahlungen aus nicht voranschlagswirksamen Forderungen	513 350,99		
422	Auszahlungen aus nicht voranschlagswirksamen Verbindlichkeiten	1 217 700,48		
4220	Auszahlungen aus nicht voranschlagswirksamen Verbindlichkeiten	1 217 700,48		
423	Auszahlungen zur Tilgung von zur Kassenstärkung eingegangenen Geldverbindlichkeiten (Barvorlagen)	359 168,63		
4230	Auszahlungen zur Tilgung von zur Kassenstärkung eingegangenen Geldverbindlichkeiten (Barvorlagen)	359 168,63		
42	Summe Auszahlungen aus der nicht voranschlagswirksamen Gebarung	2 090 220,10		
SA6	Geldfluss aus der nicht voranschlagswirksamen Gebarung	27 693,99		
SA7	Veränderung an Liquiden Mitteln (Saldo 5 + Saldo 6)	46 257,30		
	Anfangsbestand liquide Mittel (115 zum 31.12.2022)	274 020,47		
	Endbestand liquide Mittel (115 zum 31.12.2023)	320 277,77		
	davon Zahlungsmittelreserven (1152 zum 31.12.2023)	15 290,85		

Finanzierungshaushalt Bereichsbudget 1. und 2. Ebene
(Anlage 1b)

Vertretungskörper und allgemeine Verwaltung (Gruppe 0)

MVAG	Mittelverwendungs- und aufbringungsgruppen (1. und 2. Ebene)	RA 2023	VA 2023	RA - VA
311	Einzahlungen aus der operativen Verwaltungstätigkeit	118 093,36	119 800,00	-1 706,64
3111	Einzahlungen aus eigenen Abgaben			
3112	Einzahlungen aus Ertragsanteilen			
3113	Einzahlungen aus Gebühren			
3114	Einzahlungen aus Leistungen	89 990,79	101 200,00	-11 209,21
3115	Einzahlungen aus Besitz und wirtschaftlicher Tätigkeit			
3116	Einzahlungen aus Veräußerung von geringwertigen Wirtschaftsgütern (GWG) und sonstige Einzahlungen	28 102,57	18 600,00	9 502,57
312	Einzahlungen aus Transfers (ohne Kapitaltransfers)	31 519,16	21 800,00	9 719,16
3121	Transferzahlungen von Trägern des öffentlichen Rechts	19 469,59	9 700,00	9 769,59
3122	Transferzahlungen von Beteiligten			
3123	Transferzahlungen von Unternehmen (inkl. Finanzunternehmen)			
3124	Transferzahlungen von Haushalte und Organisationen ohne Erwerbscharakter	12 049,57	12 100,00	-50,43
3125	Transferzahlungen vom Ausland			
3126	Investitions- und Tilgungszuschüsse zwischen Unternehmungen und Betrieben der Gebietskörperschaft und der Gebietskörperschaft			
313	Einzahlungen aus Finanzerträgen	0,00	0,00	0,00
3131	Einzahlungen aus Zinserträgen			
3133	Einzahlungen aus Gewinnentnahmen von marktbestimmten Betrieben			
3134	Sonstige Einzahlungen aus Finanzerträgen			
3135	Einzahlungen aus Dividenden/Gewinnausschüttungen			
31	Summe Einzahlungen operative Gebarung	149 612,52	141 600,00	8 012,52
321	Auszahlungen aus Personalaufwand	342 048,73	368 400,00	-26 351,27
3211	Auszahlungen für Personalaufwand Bezüge, Nebengebühren, und Mehrleistungsvergütungen)	285 987,56	312 300,00	-26 312,44
3212	Auszahlungen für gesetzliche und freiwillige Sozialaufwendungen	56 061,17	56 100,00	-38,83
3213	Auszahlungen aus sonstigem Personalaufwand			
322	Auszahlungen aus Sachaufwand (ohne Transferaufwand)	260 747,07	278 300,00	-17 552,93
3221	Auszahlungen für Gebrauchs- und Verbrauchsgüter, Handelswaren	6 045,20	3 500,00	2 545,20
3222	Auszahlungen für Verwaltungs- und Betriebsaufwand	27 893,52	29 700,00	-1 806,48
3223	Auszahlungen für Leasing- und Mietaufwand	30 213,60	30 300,00	-86,40
3224	Auszahlungen für Instandhaltung	20 861,51	28 900,00	-8 038,49
3225	Sonstige Auszahlungen aus Sachaufwand	175 733,24	185 900,00	-10 166,76
323	Auszahlungen aus Transfers (ohne Kapitaltransfers)	62 963,91	34 900,00	28 063,91
3231	Transferzahlungen an Träger des öffentlichen Rechts	59 959,85	31 900,00	28 059,85
3232	Transferzahlungen an Beteiligten			
3233	Transferzahlungen an Unternehmen (inkl. Finanzunternehmen)			

Vertretungskörper und allgemeine Verwaltung (Gruppe 0)

MVAG	Mittelverwendungs- und aufbringungsgruppen (1. und 2. Ebene)	RA 2023	VA 2023	RA - VA
3234	Transferzahlungen an Haushalte und Organisationen ohne Erwerbscharakter	3 004,06	3 000,00	4,06
3235	Transferzahlungen an das Ausland			
3236	Investitions- und Tilgungszuschüsse zwischen Unternehmungen und Betrieben der Gebietskörperschaft und der Gebietskörperschaft			
324	Auszahlungen aus Finanzaufwand	0,00	0,00	0,00
3241	Auszahlungen für Zinsaufwand, für Finanzierungsleasing, für Forderungskauf, für Finanzschulden und derivative Finanzinstrumente			
3242	Auszahlungen für Zinsen aus derivativen Finanzinstrumenten ohne Grundgeschäft			
3243	Auszahlung aus Gewinnentnahmen von marktbestimmten Betrieben			
3244	Sonstige Auszahlungen aus Finanzaufwendungen			
32	Summe Auszahlungen operative Gebarung	665 759,71	681 600,00	-15 840,29
SA1	Saldo (1) Geldfluss aus der Operativen Gebarung (31 – 32)	-516 147,19	-540 000,00	23 852,81
331	Einzahlungen aus der Investitionstätigkeit	0,00	0,00	0,00
3311	Einzahlungen aus der Veräußerung von immateriellem Vermögen			
3312	Einzahlungen aus der Veräußerung von Grundstücken und Grundstückeinrichtungen			
3313	Einzahlungen aus der Veräußerung von Gebäuden und Bauten			
3314	Einzahlungen aus der Veräußerung von technischen Anlagen, Fahrzeuge und Maschinen			
3315	Einzahlungen aus der Veräußerung von Amts-, Betriebs- und Geschäftsausstattung			
3316	Einzahlungen aus der Veräußerung von Kulturgütern			
3317	Einzahlungen aus der Veräußerung von Beteiligungen			
332	Einzahlungen aus der Rückzahlung von Darlehen sowie gewährten Vorschüssen	0,00	0,00	0,00
3321	Einzahlungen aus Darlehen an Träger des öffentlichen Rechts			
3322	Einzahlungen aus Darlehen an Beteiligungen			
3323	Einzahlungen aus Darlehen an Unternehmen und Haushalte			
3325	Einzahlungen aus Vorschüssen und Anzahlungen			
333	Einzahlungen aus Kapitaltransfers	0,00	0,00	0,00
3331	Kapitaltransferzahlungen von Trägern des öffentlichen Rechts			
3332	Kapitaltransferzahlungen von Beteiligungen			
3333	Kapitaltransferzahlungen von Unternehmen			
3334	Kapitaltransferzahlungen von Haushalten und Organisationen ohne Erwerbscharakter			
3335	Kapitaltransferzahlungen vom Ausland			
33	Summe Einzahlungen investive Gebarung	0,00	0,00	0,00
341	Auszahlungen aus der Investitionstätigkeit	0,00	0,00	0,00
3411	Auszahlungen für den Erwerb von immateriellem Vermögen			

Vertretungskörper und allgemeine Verwaltung (Gruppe 0)

MVAG	Mittelverwendungs- und aufbringungsgruppen (1. und 2. Ebene)	RA 2023	VA 2023	RA - VA
3412	Auszahlungen für den Erwerb von Grundstücken und Grundstückseinrichtungen			
3413	Auszahlungen für den Erwerb von Gebäuden und Bauten			
3414	Auszahlungen für den Erwerb von technischen Anlagen, Fahrzeuge und Maschinen			
3415	Auszahlungen für den Erwerb von Amts-, Betriebs- und Geschäftsausstattung			
3416	Auszahlungen für den Erwerb von Kulturgütern			
3417	Auszahlungen für den Erwerb von Beteiligungen			
342	Auszahlungen von gewährten Darlehen sowie gewährten Vorschüssen	0,00	0,00	0,00
3421	Auszahlung von Darlehen an Träger des öffentlichen Rechts			
3422	Auszahlung von Darlehen an Beteiligungen			
3423	Auszahlung von Darlehen an Unternehmen und Haushalte			
3425	Auszahlungen von Vorschüssen und Anzahlungen			
343	Auszahlungen aus Kapitaltransfers	0,00	0,00	0,00
3431	Kapitaltransferzahlungen an Träger des öffentlichen Rechts			
3432	Kapitaltransferzahlungen an Beteiligungen			
3433	Kapitaltransferzahlungen an Unternehmen (Finanzunternehmen)			
3434	Kapitaltransferzahlungen an Haushalte und Organisationen ohne Erwerbscharakter			
3435	Kapitaltransferzahlungen an das Ausland			
34	Summe Auszahlungen investive Gebarung	0,00	0,00	0,00
SA2	Saldo (2) Geldfluss aus der Investiven Gebarung (33 – 34)	0,00	0,00	0,00
SA3	Saldo (3) Nettofinanzierungssaldo (Saldo 1 + Saldo 2)	-516 147,19	-540 000,00	23 852,81
351	Einzahlungen aus der Aufnahme von Finanzschulden	0,00	0,00	0,00
3511	Einzahlungen aus empfangenen Darlehen von öffentlichen Körperschaften und Rechtsträgern			
3512	Einzahlungen aus empfangenen Darlehen von Beteiligungen			
3513	Einzahlungen aus empfangenen Darlehen von Unternehmen und privaten Haushalten			
3514	Einzahlungen aus Finanzschulden (Finanzunternehmen)			
353	Einzahlungen infolge eines Kapitaltausch bei derivativen Finanzinstrumenten mit Grundgeschäft	0,00	0,00	0,00
3530	Einzahlungen infolge eines Kapitaltausch bei derivativen Finanzinstrumenten mit Grundgeschäft			
355	Einzahlungen aus dem Abgang von Finanzinstrumenten	0,00	0,00	0,00
3550	Einzahlungen aus dem Abgang von Finanzinstrumenten			
35	Summe Einzahlungen aus der Finanzierungstätigkeit	0,00	0,00	0,00
361	Auszahlungen aus der Tilgung von Finanzschulden	0,00	0,00	0,00

Vertretungskörper und allgemeine Verwaltung (Gruppe 0)

MVAG	Mittelverwendungs- und aufbringungsgruppen (1. und 2. Ebene)	RA 2023	VA 2023	RA - VA
3611	Auszahlungen aus empfangenen Darlehen von öffentlichen Körperschaften und Rechtsträgern			
3612	Auszahlungen aus empfangenen Darlehen von Beteiligungen			
3613	Auszahlungen aus empfangenen Darlehen von Unternehmen und privaten Haushalten			
3614	Auszahlungen aus Finanzschulden			
3615	Auszahlung aus der Rückzahlung von Leasingverbindlichkeiten			
363	Auszahlungen infolge eines Kapitaltausch bei derivativen Finanzinstrumenten mit Grundgeschäft	0,00	0,00	0,00
3630	Auszahlungen infolge eines Kapitaltausch bei derivativen Finanzinstrumenten mit Grundgeschäft			
365	Auszahlungen für den Erwerb von Finanzinstrumenten	0,00	0,00	0,00
3650	Auszahlungen für den Erwerb von Finanzinstrumenten			
36	Summe Auszahlungen aus der Finanzierungstätigkeit	0,00	0,00	0,00
SA4	Saldo (4) Geldfluss aus der Finanzierungstätigkeit (35 – 36)	0,00	0,00	0,00
SA5	Saldo (5) Geldfluss aus der voranschlagswirksamen Gebarung (Saldo 3 + Saldo 4)	-516 147,19	-540 000,00	23 852,81

Öffentliche Ordnung und Sicherheit (Gruppe 1)

MVAG	Mittelverwendungs- und aufbringungsgruppen (1. und 2. Ebene)	RA 2023	VA 2023	RA - VA
311	Einzahlungen aus der operativen Verwaltungstätigkeit	3 508,53	4 300,00	-791,47
3111	Einzahlungen aus eigenen Abgaben			
3112	Einzahlungen aus Ertragsanteilen			
3113	Einzahlungen aus Gebühren			
3114	Einzahlungen aus Leistungen	3 405,86	4 100,00	-694,14
3115	Einzahlungen aus Besitz und wirtschaftlicher Tätigkeit			
3116	Einzahlungen aus Veräußerung von geringwertigen Wirtschaftsgütern (GWG) und sonstige Einzahlungen	102,67	200,00	-97,33
312	Einzahlungen aus Transfers (ohne Kapitaltransfers)	0,00	500,00	-500,00
3121	Transferzahlungen von Trägern des öffentlichen Rechts		500,00	-500,00
3122	Transferzahlungen von Beteiligten			
3123	Transferzahlungen von Unternehmen (inkl. Finanzunternehmen)			
3124	Transferzahlungen von Haushalte und Organisationen ohne Erwerbscharakter			
3125	Transferzahlungen vom Ausland			
3126	Investitions- und Tilgungszuschüsse zwischen Unternehmungen und Betrieben der Gebietskörperschaft und der Gebietskörperschaft			
313	Einzahlungen aus Finanzerträgen	0,00	0,00	0,00
3131	Einzahlungen aus Zinserträgen			
3133	Einzahlungen aus Gewinnentnahmen von marktbestimmten Betrieben			
3134	Sonstige Einzahlungen aus Finanzerträgen			
3135	Einzahlungen aus Dividenden/Gewinnausschüttungen			
31	Summe Einzahlungen operative Gebarung	3 508,53	4 800,00	-1 291,47
321	Auszahlungen aus Personalaufwand	0,00	0,00	0,00
3211	Auszahlungen für Personalaufwand Bezüge, Nebengebühren, und Mehrleistungsvergütungen)			
3212	Auszahlungen für gesetzliche und freiwillige Sozialaufwendungen			
3213	Auszahlungen aus sonstigem Personalaufwand			
322	Auszahlungen aus Sachaufwand (ohne Transferaufwand)	24 912,49	35 000,00	-10 087,51
3221	Auszahlungen für Gebrauchs- und Verbrauchsgüter, Handelswaren	1 918,46	700,00	1 218,46
3222	Auszahlungen für Verwaltungs- und Betriebsaufwand	6 758,88	6 000,00	758,88
3223	Auszahlungen für Leasing- und Mietaufwand			
3224	Auszahlungen für Instandhaltung	4 027,95	4 100,00	-72,05
3225	Sonstige Auszahlungen aus Sachaufwand	12 207,20	24 200,00	-11 992,80
323	Auszahlungen aus Transfers (ohne Kapitaltransfers)	10 200,00	10 200,00	0,00
3231	Transferzahlungen an Träger des öffentlichen Rechts	10 200,00	10 200,00	
3232	Transferzahlungen an Beteiligten			
3233	Transferzahlungen an Unternehmen (inkl. Finanzunternehmen)			

Öffentliche Ordnung und Sicherheit (Gruppe 1)

MVAG	Mittelverwendungs- und aufbringungsgruppen (1. und 2. Ebene)	RA 2023	VA 2023	RA - VA
3234	Transferzahlungen an Haushalte und Organisationen ohne Erwerbscharakter			
3235	Transferzahlungen an das Ausland			
3236	Investitions- und Tilgungszuschüsse zwischen Unternehmungen und Betrieben der Gebietskörperschaft und der Gebietskörperschaft			
324	Auszahlungen aus Finanzaufwand	1 706,32	1 800,00	-93,68
3241	Auszahlungen für Zinsaufwand, für Finanzierungsleasing, für Forderungskauf, für Finanzschulden und derivative Finanzinstrumente	1 706,32	1 800,00	-93,68
3242	Auszahlungen für Zinsen aus derivativen Finanzinstrumenten ohne Grundgeschäft			
3243	Auszahlung aus Gewinnentnahmen von marktbestimmten Betrieben			
3244	Sonstige Auszahlungen aus Finanzaufwendungen			
32	Summe Auszahlungen operative Gebarung	36 818,81	47 000,00	-10 181,19
SA1	Saldo (1) Geldfluss aus der Operativen Gebarung (31 – 32)	-33 310,28	-42 200,00	8 889,72
331	Einzahlungen aus der Investitionstätigkeit	0,00	0,00	0,00
3311	Einzahlungen aus der Veräußerung von immateriellem Vermögen			
3312	Einzahlungen aus der Veräußerung von Grundstücken und Grundstückeinrichtungen			
3313	Einzahlungen aus der Veräußerung von Gebäuden und Bauten			
3314	Einzahlungen aus der Veräußerung von technischen Anlagen, Fahrzeuge und Maschinen			
3315	Einzahlungen aus der Veräußerung von Amts-, Betriebs- und Geschäftsausstattung			
3316	Einzahlungen aus der Veräußerung von Kulturgütern			
3317	Einzahlungen aus der Veräußerung von Beteiligungen			
332	Einzahlungen aus der Rückzahlung von Darlehen sowie gewährten Vorschüssen	0,00	0,00	0,00
3321	Einzahlungen aus Darlehen an Träger des öffentlichen Rechts			
3322	Einzahlungen aus Darlehen an Beteiligungen			
3323	Einzahlungen aus Darlehen an Unternehmen und Haushalte			
3325	Einzahlungen aus Vorschüssen und Anzahlungen			
333	Einzahlungen aus Kapitaltransfers	0,00	0,00	0,00
3331	Kapitaltransferzahlungen von Trägern des öffentlichen Rechts			
3332	Kapitaltransferzahlungen von Beteiligungen			
3333	Kapitaltransferzahlungen von Unternehmen			
3334	Kapitaltransferzahlungen von Haushalten und Organisationen ohne Erwerbscharakter			
3335	Kapitaltransferzahlungen vom Ausland			
33	Summe Einzahlungen investive Gebarung	0,00	0,00	0,00
341	Auszahlungen aus der Investitionstätigkeit	0,00	0,00	0,00
3411	Auszahlungen für den Erwerb von immateriellem Vermögen			

Öffentliche Ordnung und Sicherheit (Gruppe 1)

MVAG	Mittelverwendungs- und aufbringungsgruppen (1. und 2. Ebene)	RA 2023	VA 2023	RA - VA
3412	Auszahlungen für den Erwerb von Grundstücken und Grundstückseinrichtungen			
3413	Auszahlungen für den Erwerb von Gebäuden und Bauten			
3414	Auszahlungen für den Erwerb von technischen Anlagen, Fahrzeuge und Maschinen			
3415	Auszahlungen für den Erwerb von Amts-, Betriebs- und Geschäftsausstattung			
3416	Auszahlungen für den Erwerb von Kulturgütern			
3417	Auszahlungen für den Erwerb von Beteiligungen			
342	Auszahlungen von gewährten Darlehen sowie gewährten Vorschüssen	0,00	0,00	0,00
3421	Auszahlung von Darlehen an Träger des öffentlichen Rechts			
3422	Auszahlung von Darlehen an Beteiligungen			
3423	Auszahlung von Darlehen an Unternehmen und Haushalte			
3425	Auszahlungen von Vorschüssen und Anzahlungen			
343	Auszahlungen aus Kapitaltransfers	0,00	0,00	0,00
3431	Kapitaltransferzahlungen an Träger des öffentlichen Rechts			
3432	Kapitaltransferzahlungen an Beteiligungen			
3433	Kapitaltransferzahlungen an Unternehmen (Finanzunternehmen)			
3434	Kapitaltransferzahlungen an Haushalte und Organisationen ohne Erwerbscharakter			
3435	Kapitaltransferzahlungen an das Ausland			
34	Summe Auszahlungen investive Gebarung	0,00	0,00	0,00
SA2	Saldo (2) Geldfluss aus der Investiven Gebarung (33 – 34)	0,00	0,00	0,00
SA3	Saldo (3) Nettofinanzierungssaldo (Saldo 1 + Saldo 2)	-33 310,28	-42 200,00	8 889,72
351	Einzahlungen aus der Aufnahme von Finanzschulden	0,00	0,00	0,00
3511	Einzahlungen aus empfangenen Darlehen von öffentlichen Körperschaften und Rechtsträgern			
3512	Einzahlungen aus empfangenen Darlehen von Beteiligungen			
3513	Einzahlungen aus empfangenen Darlehen von Unternehmen und privaten Haushalten			
3514	Einzahlungen aus Finanzschulden (Finanzunternehmen)			
353	Einzahlungen infolge eines Kapitaltausch bei derivativen Finanzinstrumenten mit Grundgeschäft	0,00	0,00	0,00
3530	Einzahlungen infolge eines Kapitaltausch bei derivativen Finanzinstrumenten mit Grundgeschäft			
355	Einzahlungen aus dem Abgang von Finanzinstrumenten	0,00	0,00	0,00
3550	Einzahlungen aus dem Abgang von Finanzinstrumenten			
35	Summe Einzahlungen aus der Finanzierungstätigkeit	0,00	0,00	0,00
361	Auszahlungen aus der Tilgung von Finanzschulden	17 679,59	17 900,00	-220,41

Öffentliche Ordnung und Sicherheit (Gruppe 1)

MVAG	Mittelverwendungs- und aufbringungsgruppen (1. und 2. Ebene)	RA 2023	VA 2023	RA - VA
3611	Auszahlungen aus empfangenen Darlehen von öffentlichen Körperschaften und Rechtsträgern			
3612	Auszahlungen aus empfangenen Darlehen von Beteiligungen			
3613	Auszahlungen aus empfangenen Darlehen von Unternehmen und privaten Haushalten			
3614	Auszahlungen aus Finanzschulden	17 679,59	17 900,00	-220,41
3615	Auszahlung aus der Rückzahlung von Leasingverbindlichkeiten			
363	Auszahlungen infolge eines Kapitaltausch bei derivativen Finanzinstrumenten mit Grundgeschäft	0,00	0,00	0,00
3630	Auszahlungen infolge eines Kapitaltausch bei derivativen Finanzinstrumenten mit Grundgeschäft			
365	Auszahlungen für den Erwerb von Finanzinstrumenten	0,00	0,00	0,00
3650	Auszahlungen für den Erwerb von Finanzinstrumenten			
36	Summe Auszahlungen aus der Finanzierungstätigkeit	17 679,59	17 900,00	-220,41
SA4	Saldo (4) Geldfluss aus der Finanzierungstätigkeit (35 – 36)	-17 679,59	-17 900,00	220,41
SA5	Saldo (5) Geldfluss aus der voranschlagswirksamen Gebarung (Saldo 3 + Saldo 4)	-50 989,87	-60 100,00	9 110,13

Unterricht, Erziehung, Sport und Wissenschaft (Gruppe 2)

MVAG	Mittelverwendungs- und aufbringungsgruppen (1. und 2. Ebene)	RA 2023	VA 2023	RA - VA
311	Einzahlungen aus der operativen Verwaltungstätigkeit	138 855,01	117 500,00	21 355,01
3111	Einzahlungen aus eigenen Abgaben			
3112	Einzahlungen aus Ertragsanteilen			
3113	Einzahlungen aus Gebühren			
3114	Einzahlungen aus Leistungen	116 707,61	98 400,00	18 307,61
3115	Einzahlungen aus Besitz und wirtschaftlicher Tätigkeit	663,64	700,00	-36,36
3116	Einzahlungen aus Veräußerung von geringwertigen Wirtschaftsgütern (GWG) und sonstige Einzahlungen	21 483,76	18 400,00	3 083,76
312	Einzahlungen aus Transfers (ohne Kapitaltransfers)	82 216,35	73 400,00	8 816,35
3121	Transferzahlungen von Trägern des öffentlichen Rechts	82 216,35	73 400,00	8 816,35
3122	Transferzahlungen von Beteiligten			
3123	Transferzahlungen von Unternehmen (inkl. Finanzunternehmen)			
3124	Transferzahlungen von Haushalte und Organisationen ohne Erwerbscharakter			
3125	Transferzahlungen vom Ausland			
3126	Investitions- und Tilgungszuschüsse zwischen Unternehmungen und Betrieben der Gebietskörperschaft und der Gebietskörperschaft			
313	Einzahlungen aus Finanzerträgen	1 412,34	1 400,00	12,34
3131	Einzahlungen aus Zinserträgen	1 412,34	1 400,00	12,34
3133	Einzahlungen aus Gewinnentnahmen von marktbestimmten Betrieben			
3134	Sonstige Einzahlungen aus Finanzerträgen			
3135	Einzahlungen aus Dividenden/Gewinnausschüttungen			
31	Summe Einzahlungen operative Gebarung	222 483,70	192 300,00	30 183,70
321	Auszahlungen aus Personalaufwand	314 444,50	308 400,00	6 044,50
3211	Auszahlungen für Personalaufwand Bezüge, Nebengebühren, und Mehrleistungsvergütungen)	253 460,30	246 800,00	6 660,30
3212	Auszahlungen für gesetzliche und freiwillige Sozialaufwendungen	60 984,20	61 600,00	-615,80
3213	Auszahlungen aus sonstigem Personalaufwand			
322	Auszahlungen aus Sachaufwand (ohne Transferaufwand)	105 886,26	113 300,00	-7 413,74
3221	Auszahlungen für Gebrauchs- und Verbrauchsgüter, Handelswaren	35 870,07	34 700,00	1 170,07
3222	Auszahlungen für Verwaltungs- und Betriebsaufwand	21 062,75	23 600,00	-2 537,25
3223	Auszahlungen für Leasing- und Mietaufwand	3 127,39	2 600,00	527,39
3224	Auszahlungen für Instandhaltung	9 837,11	11 900,00	-2 062,89
3225	Sonstige Auszahlungen aus Sachaufwand	35 988,94	40 500,00	-4 511,06
323	Auszahlungen aus Transfers (ohne Kapitaltransfers)	220 205,80	227 100,00	-6 894,20
3231	Transferzahlungen an Träger des öffentlichen Rechts	194 953,44	202 600,00	-7 646,56
3232	Transferzahlungen an Beteiligten			
3233	Transferzahlungen an Unternehmen (inkl. Finanzunternehmen)	15 989,36	16 500,00	-510,64

Unterricht, Erziehung, Sport und Wissenschaft (Gruppe 2)

MVAG	Mittelverwendungs- und aufbringungsgruppen (1. und 2. Ebene)	RA 2023	VA 2023	RA - VA
3234	Transferzahlungen an Haushalte und Organisationen ohne Erwerbscharakter	9 263,00	8 000,00	1 263,00
3235	Transferzahlungen an das Ausland			
3236	Investitions- und Tilgungszuschüsse zwischen Unternehmungen und Betrieben der Gebietskörperschaft und der Gebietskörperschaft			
324	Auszahlungen aus Finanzaufwand	7 428,57	7 500,00	-71,43
3241	Auszahlungen für Zinsaufwand, für Finanzierungsleasing, für Forderungskauf, für Finanzschulden und derivative Finanzinstrumente	7 428,57	7 500,00	-71,43
3242	Auszahlungen für Zinsen aus derivativen Finanzinstrumenten ohne Grundgeschäft			
3243	Auszahlung aus Gewinnentnahmen von marktbestimmten Betrieben			
3244	Sonstige Auszahlungen aus Finanzaufwendungen			
32	Summe Auszahlungen operative Gebarung	647 965,13	656 300,00	-8 334,87
SA1	Saldo (1) Geldfluss aus der Operativen Gebarung (31 – 32)	-425 481,43	-464 000,00	38 518,57
331	Einzahlungen aus der Investitionstätigkeit	0,00	0,00	0,00
3311	Einzahlungen aus der Veräußerung von immateriellem Vermögen			
3312	Einzahlungen aus der Veräußerung von Grundstücken und Grundstückeinrichtungen			
3313	Einzahlungen aus der Veräußerung von Gebäuden und Bauten			
3314	Einzahlungen aus der Veräußerung von technischen Anlagen, Fahrzeuge und Maschinen			
3315	Einzahlungen aus der Veräußerung von Amts-, Betriebs- und Geschäftsausstattung			
3316	Einzahlungen aus der Veräußerung von Kulturgütern			
3317	Einzahlungen aus der Veräußerung von Beteiligungen			
332	Einzahlungen aus der Rückzahlung von Darlehen sowie gewährten Vorschüssen	0,00	0,00	0,00
3321	Einzahlungen aus Darlehen an Träger des öffentlichen Rechts			
3322	Einzahlungen aus Darlehen an Beteiligungen			
3323	Einzahlungen aus Darlehen an Unternehmen und Haushalte			
3325	Einzahlungen aus Vorschüssen und Anzahlungen			
333	Einzahlungen aus Kapitaltransfers	500,00	500,00	0,00
3331	Kapitaltransferzahlungen von Trägern des öffentlichen Rechts	500,00	500,00	
3332	Kapitaltransferzahlungen von Beteiligungen			
3333	Kapitaltransferzahlungen von Unternehmen			
3334	Kapitaltransferzahlungen von Haushalten und Organisationen ohne Erwerbscharakter			
3335	Kapitaltransferzahlungen vom Ausland			
33	Summe Einzahlungen investive Gebarung	500,00	500,00	0,00
341	Auszahlungen aus der Investitionstätigkeit	7 211,52	7 300,00	-88,48
3411	Auszahlungen für den Erwerb von immateriellem Vermögen			

Unterricht, Erziehung, Sport und Wissenschaft (Gruppe 2)

MVAG	Mittelverwendungs- und aufbringungsgruppen (1. und 2. Ebene)	RA 2023	VA 2023	RA - VA
3412	Auszahlungen für den Erwerb von Grundstücken und Grundstückseinrichtungen			
3413	Auszahlungen für den Erwerb von Gebäuden und Bauten	1 590,00	1 600,00	-10,00
3414	Auszahlungen für den Erwerb von technischen Anlagen, Fahrzeuge und Maschinen			
3415	Auszahlungen für den Erwerb von Amts-, Betriebs- und Geschäftsausstattung	5 621,52	5 700,00	-78,48
3416	Auszahlungen für den Erwerb von Kulturgütern			
3417	Auszahlungen für den Erwerb von Beteiligungen			
342	Auszahlungen von gewährten Darlehen sowie gewährten Vorschüssen	0,00	0,00	0,00
3421	Auszahlung von Darlehen an Träger des öffentlichen Rechts			
3422	Auszahlung von Darlehen an Beteiligungen			
3423	Auszahlung von Darlehen an Unternehmen und Haushalte			
3425	Auszahlungen von Vorschüssen und Anzahlungen			
343	Auszahlungen aus Kapitaltransfers	0,00	0,00	0,00
3431	Kapitaltransferzahlungen an Träger des öffentlichen Rechts			
3432	Kapitaltransferzahlungen an Beteiligungen			
3433	Kapitaltransferzahlungen an Unternehmen (Finanzunternehmen)			
3434	Kapitaltransferzahlungen an Haushalte und Organisationen ohne Erwerbscharakter			
3435	Kapitaltransferzahlungen an das Ausland			
34	Summe Auszahlungen investive Gebarung	7 211,52	7 300,00	-88,48
SA2	Saldo (2) Geldfluss aus der Investiven Gebarung (33 – 34)	-6 711,52	-6 800,00	88,48
SA3	Saldo (3) Nettofinanzierungssaldo (Saldo 1 + Saldo 2)	-432 192,95	-470 800,00	38 607,05
351	Einzahlungen aus der Aufnahme von Finanzschulden	0,00	0,00	0,00
3511	Einzahlungen aus empfangenen Darlehen von öffentlichen Körperschaften und Rechtsträgern			
3512	Einzahlungen aus empfangenen Darlehen von Beteiligungen			
3513	Einzahlungen aus empfangenen Darlehen von Unternehmen und privaten Haushalten			
3514	Einzahlungen aus Finanzschulden (Finanzunternehmen)			
353	Einzahlungen infolge eines Kapitaltausch bei derivativen Finanzinstrumenten mit Grundgeschäft	0,00	0,00	0,00
3530	Einzahlungen infolge eines Kapitaltausch bei derivativen Finanzinstrumenten mit Grundgeschäft			
355	Einzahlungen aus dem Abgang von Finanzinstrumenten	0,00	0,00	0,00
3550	Einzahlungen aus dem Abgang von Finanzinstrumenten			
35	Summe Einzahlungen aus der Finanzierungstätigkeit	0,00	0,00	0,00
361	Auszahlungen aus der Tilgung von Finanzschulden	63 566,80	63 600,00	-33,20

Unterricht, Erziehung, Sport und Wissenschaft (Gruppe 2)

MVAG	Mittelverwendungs- und aufbringungsgruppen (1. und 2. Ebene)	RA 2023	VA 2023	RA - VA
3611	Auszahlungen aus empfangenen Darlehen von öffentlichen Körperschaften und Rechtsträgern			
3612	Auszahlungen aus empfangenen Darlehen von Beteiligungen			
3613	Auszahlungen aus empfangenen Darlehen von Unternehmen und privaten Haushalten			
3614	Auszahlungen aus Finanzschulden	63 566,80	63 600,00	-33,20
3615	Auszahlung aus der Rückzahlung von Leasingverbindlichkeiten			
363	Auszahlungen infolge eines Kapitaltausch bei derivativen Finanzinstrumenten mit Grundgeschäft	0,00	0,00	0,00
3630	Auszahlungen infolge eines Kapitaltausch bei derivativen Finanzinstrumenten mit Grundgeschäft			
365	Auszahlungen für den Erwerb von Finanzinstrumenten	0,00	0,00	0,00
3650	Auszahlungen für den Erwerb von Finanzinstrumenten			
36	Summe Auszahlungen aus der Finanzierungstätigkeit	63 566,80	63 600,00	-33,20
SA4	Saldo (4) Geldfluss aus der Finanzierungstätigkeit (35 – 36)	-63 566,80	-63 600,00	33,20
SA5	Saldo (5) Geldfluss aus der voranschlagswirksamen Gebarung (Saldo 3 + Saldo 4)	-495 759,75	-534 400,00	38 640,25

Kunst, Kultur und Kultus (Gruppe 3)

MVAG	Mittelverwendungs- und aufbringungsgruppen (1. und 2. Ebene)	RA 2023	VA 2023	RA - VA
311	Einzahlungen aus der operativen Verwaltungstätigkeit	4 152,87	4 100,00	52,87
3111	Einzahlungen aus eigenen Abgaben			
3112	Einzahlungen aus Ertragsanteilen			
3113	Einzahlungen aus Gebühren	979,20	1 000,00	-20,80
3114	Einzahlungen aus Leistungen		100,00	-100,00
3115	Einzahlungen aus Besitz und wirtschaftlicher Tätigkeit			
3116	Einzahlungen aus Veräußerung von geringwertigen Wirtschaftsgütern (GWG) und sonstige Einzahlungen	3 173,67	3 000,00	173,67
312	Einzahlungen aus Transfers (ohne Kapitaltransfers)	0,00	0,00	0,00
3121	Transferzahlungen von Trägern des öffentlichen Rechts			
3122	Transferzahlungen von Beteiligten			
3123	Transferzahlungen von Unternehmen (inkl. Finanzunternehmen)			
3124	Transferzahlungen von Haushalte und Organisationen ohne Erwerbscharakter			
3125	Transferzahlungen vom Ausland			
3126	Investitions- und Tilgungszuschüsse zwischen Unternehmungen und Betrieben der Gebietskörperschaft und der Gebietskörperschaft			
313	Einzahlungen aus Finanzerträgen	0,00	0,00	0,00
3131	Einzahlungen aus Zinserträgen			
3133	Einzahlungen aus Gewinnentnahmen von marktbestimmten Betrieben			
3134	Sonstige Einzahlungen aus Finanzerträgen			
3135	Einzahlungen aus Dividenden/Gewinnausschüttungen			
31	Summe Einzahlungen operative Gebarung	4 152,87	4 100,00	52,87
321	Auszahlungen aus Personalaufwand	0,00	0,00	0,00
3211	Auszahlungen für Personalaufwand Bezüge, Nebengebühren, und Mehrleistungsvergütungen)			
3212	Auszahlungen für gesetzliche und freiwillige Sozialaufwendungen			
3213	Auszahlungen aus sonstigem Personalaufwand			
322	Auszahlungen aus Sachaufwand (ohne Transferaufwand)	52 168,56	42 500,00	9 668,56
3221	Auszahlungen für Gebrauchs- und Verbrauchsgüter, Handelswaren	3 739,68	3 900,00	-160,32
3222	Auszahlungen für Verwaltungs- und Betriebsaufwand	6 242,03	6 600,00	-357,97
3223	Auszahlungen für Leasing- und Mietaufwand			
3224	Auszahlungen für Instandhaltung	30 092,05	23 200,00	6 892,05
3225	Sonstige Auszahlungen aus Sachaufwand	12 094,80	8 800,00	3 294,80
323	Auszahlungen aus Transfers (ohne Kapitaltransfers)	63 450,00	62 700,00	750,00
3231	Transferzahlungen an Träger des öffentlichen Rechts	59 640,00	59 700,00	-60,00
3232	Transferzahlungen an Beteiligten			
3233	Transferzahlungen an Unternehmen (inkl. Finanzunternehmen)			

Kunst, Kultur und Kultus (Gruppe 3)

MVAG	Mittelverwendungs- und aufbringungsgruppen (1. und 2. Ebene)	RA 2023	VA 2023	RA - VA
3234	Transferzahlungen an Haushalte und Organisationen ohne Erwerbscharakter	3 810,00	3 000,00	810,00
3235	Transferzahlungen an das Ausland			
3236	Investitions- und Tilgungszuschüsse zwischen Unternehmungen und Betrieben der Gebietskörperschaft und der Gebietskörperschaft			
324	Auszahlungen aus Finanzaufwand	0,00	0,00	0,00
3241	Auszahlungen für Zinsaufwand, für Finanzierungsleasing, für Forderungskauf, für Finanzschulden und derivative Finanzinstrumente			
3242	Auszahlungen für Zinsen aus derivativen Finanzinstrumenten ohne Grundgeschäft			
3243	Auszahlung aus Gewinnentnahmen von marktbestimmten Betrieben			
3244	Sonstige Auszahlungen aus Finanzaufwendungen			
32	Summe Auszahlungen operative Gebarung	115 618,56	105 200,00	10 418,56
SA1	Saldo (1) Geldfluss aus der Operativen Gebarung (31 – 32)	-111 465,69	-101 100,00	-10 365,69
331	Einzahlungen aus der Investitionstätigkeit	0,00	0,00	0,00
3311	Einzahlungen aus der Veräußerung von immateriellem Vermögen			
3312	Einzahlungen aus der Veräußerung von Grundstücken und Grundstückeinrichtungen			
3313	Einzahlungen aus der Veräußerung von Gebäuden und Bauten			
3314	Einzahlungen aus der Veräußerung von technischen Anlagen, Fahrzeuge und Maschinen			
3315	Einzahlungen aus der Veräußerung von Amts-, Betriebs- und Geschäftsausstattung			
3316	Einzahlungen aus der Veräußerung von Kulturgütern			
3317	Einzahlungen aus der Veräußerung von Beteiligungen			
332	Einzahlungen aus der Rückzahlung von Darlehen sowie gewährten Vorschüssen	0,00	0,00	0,00
3321	Einzahlungen aus Darlehen an Träger des öffentlichen Rechts			
3322	Einzahlungen aus Darlehen an Beteiligungen			
3323	Einzahlungen aus Darlehen an Unternehmen und Haushalte			
3325	Einzahlungen aus Vorschüssen und Anzahlungen			
333	Einzahlungen aus Kapitaltransfers	0,00	0,00	0,00
3331	Kapitaltransferzahlungen von Trägern des öffentlichen Rechts			
3332	Kapitaltransferzahlungen von Beteiligungen			
3333	Kapitaltransferzahlungen von Unternehmen			
3334	Kapitaltransferzahlungen von Haushalten und Organisationen ohne Erwerbscharakter			
3335	Kapitaltransferzahlungen vom Ausland			
33	Summe Einzahlungen investive Gebarung	0,00	0,00	0,00
341	Auszahlungen aus der Investitionstätigkeit	0,00	0,00	0,00
3411	Auszahlungen für den Erwerb von immateriellem Vermögen			

Kunst, Kultur und Kultus (Gruppe 3)

MVAG	Mittelverwendungs- und aufbringungsgruppen (1. und 2. Ebene)	RA 2023	VA 2023	RA - VA
3412	Auszahlungen für den Erwerb von Grundstücken und Grundstückseinrichtungen			
3413	Auszahlungen für den Erwerb von Gebäuden und Bauten			
3414	Auszahlungen für den Erwerb von technischen Anlagen, Fahrzeuge und Maschinen			
3415	Auszahlungen für den Erwerb von Amts-, Betriebs- und Geschäftsausstattung			
3416	Auszahlungen für den Erwerb von Kulturgütern			
3417	Auszahlungen für den Erwerb von Beteiligungen			
342	Auszahlungen von gewährten Darlehen sowie gewährten Vorschüssen	0,00	0,00	0,00
3421	Auszahlung von Darlehen an Träger des öffentlichen Rechts			
3422	Auszahlung von Darlehen an Beteiligungen			
3423	Auszahlung von Darlehen an Unternehmen und Haushalte			
3425	Auszahlungen von Vorschüssen und Anzahlungen			
343	Auszahlungen aus Kapitaltransfers	0,00	0,00	0,00
3431	Kapitaltransferzahlungen an Träger des öffentlichen Rechts			
3432	Kapitaltransferzahlungen an Beteiligungen			
3433	Kapitaltransferzahlungen an Unternehmen (Finanzunternehmen)			
3434	Kapitaltransferzahlungen an Haushalte und Organisationen ohne Erwerbscharakter			
3435	Kapitaltransferzahlungen an das Ausland			
34	Summe Auszahlungen investive Gebarung	0,00	0,00	0,00
SA2	Saldo (2) Geldfluss aus der Investiven Gebarung (33 – 34)	0,00	0,00	0,00
SA3	Saldo (3) Nettofinanzierungssaldo (Saldo 1 + Saldo 2)	-111 465,69	-101 100,00	-10 365,69
351	Einzahlungen aus der Aufnahme von Finanzschulden	0,00	0,00	0,00
3511	Einzahlungen aus empfangenen Darlehen von öffentlichen Körperschaften und Rechtsträgern			
3512	Einzahlungen aus empfangenen Darlehen von Beteiligungen			
3513	Einzahlungen aus empfangenen Darlehen von Unternehmen und privaten Haushalten			
3514	Einzahlungen aus Finanzschulden (Finanzunternehmen)			
353	Einzahlungen infolge eines Kapitaltausch bei derivativen Finanzinstrumenten mit Grundgeschäft	0,00	0,00	0,00
3530	Einzahlungen infolge eines Kapitaltausch bei derivativen Finanzinstrumenten mit Grundgeschäft			
355	Einzahlungen aus dem Abgang von Finanzinstrumenten	0,00	0,00	0,00
3550	Einzahlungen aus dem Abgang von Finanzinstrumenten			
35	Summe Einzahlungen aus der Finanzierungstätigkeit	0,00	0,00	0,00
361	Auszahlungen aus der Tilgung von Finanzschulden	0,00	0,00	0,00

Kunst, Kultur und Kultus (Gruppe 3)

MVAG	Mittelverwendungs- und aufbringungsgruppen (1. und 2. Ebene)	RA 2023	VA 2023	RA - VA
3611	Auszahlungen aus empfangenen Darlehen von öffentlichen Körperschaften und Rechtsträgern			
3612	Auszahlungen aus empfangenen Darlehen von Beteiligungen			
3613	Auszahlungen aus empfangenen Darlehen von Unternehmen und privaten Haushalten			
3614	Auszahlungen aus Finanzschulden			
3615	Auszahlung aus der Rückzahlung von Leasingverbindlichkeiten			
363	Auszahlungen infolge eines Kapitaltausch bei derivativen Finanzinstrumenten mit Grundgeschäft	0,00	0,00	0,00
3630	Auszahlungen infolge eines Kapitaltausch bei derivativen Finanzinstrumenten mit Grundgeschäft			
365	Auszahlungen für den Erwerb von Finanzinstrumenten	0,00	0,00	0,00
3650	Auszahlungen für den Erwerb von Finanzinstrumenten			
36	Summe Auszahlungen aus der Finanzierungstätigkeit	0,00	0,00	0,00
SA4	Saldo (4) Geldfluss aus der Finanzierungstätigkeit (35 – 36)	0,00	0,00	0,00
SA5	Saldo (5) Geldfluss aus der voranschlagswirksamen Gebarung (Saldo 3 + Saldo 4)	-111 465,69	-101 100,00	-10 365,69

Soziale Wohlfahrt und Wohnbauförderung (Gruppe 4)

MVAG	Mittelverwendungs- und aufbringungsgruppen (1. und 2. Ebene)	RA 2023	VA 2023	RA - VA
311	Einzahlungen aus der operativen Verwaltungstätigkeit	1 000,00	1 000,00	0,00
3111	Einzahlungen aus eigenen Abgaben			
3112	Einzahlungen aus Ertragsanteilen			
3113	Einzahlungen aus Gebühren			
3114	Einzahlungen aus Leistungen			
3115	Einzahlungen aus Besitz und wirtschaftlicher Tätigkeit			
3116	Einzahlungen aus Veräußerung von geringwertigen Wirtschaftsgütern (GWG) und sonstige Einzahlungen	1 000,00	1 000,00	
312	Einzahlungen aus Transfers (ohne Kapitaltransfers)	0,00	0,00	0,00
3121	Transferzahlungen von Trägern des öffentlichen Rechts			
3122	Transferzahlungen von Beteiligten			
3123	Transferzahlungen von Unternehmen (inkl. Finanzunternehmen)			
3124	Transferzahlungen von Haushalte und Organisationen ohne Erwerbscharakter			
3125	Transferzahlungen vom Ausland			
3126	Investitions- und Tilgungszuschüsse zwischen Unternehmungen und Betrieben der Gebietskörperschaft und der Gebietskörperschaft			
313	Einzahlungen aus Finanzerträgen	0,00	0,00	0,00
3131	Einzahlungen aus Zinserträgen			
3133	Einzahlungen aus Gewinnentnahmen von marktbestimmten Betrieben			
3134	Sonstige Einzahlungen aus Finanzerträgen			
3135	Einzahlungen aus Dividenden/Gewinnausschüttungen			
31	Summe Einzahlungen operative Gebarung	1 000,00	1 000,00	0,00
321	Auszahlungen aus Personalaufwand	0,00	0,00	0,00
3211	Auszahlungen für Personalaufwand Bezüge, Nebengebühren, und Mehrleistungsvergütungen)			
3212	Auszahlungen für gesetzliche und freiwillige Sozialaufwendungen			
3213	Auszahlungen aus sonstigem Personalaufwand			
322	Auszahlungen aus Sachaufwand (ohne Transferaufwand)	686,00	900,00	-214,00
3221	Auszahlungen für Gebrauchs- und Verbrauchsgüter, Handelswaren	686,00	900,00	-214,00
3222	Auszahlungen für Verwaltungs- und Betriebsaufwand			
3223	Auszahlungen für Leasing- und Mietaufwand			
3224	Auszahlungen für Instandhaltung			
3225	Sonstige Auszahlungen aus Sachaufwand			
323	Auszahlungen aus Transfers (ohne Kapitaltransfers)	353 656,91	319 600,00	34 056,91
3231	Transferzahlungen an Träger des öffentlichen Rechts	326 852,21	297 300,00	29 552,21
3232	Transferzahlungen an Beteiligten			
3233	Transferzahlungen an Unternehmen (inkl. Finanzunternehmen)			

Soziale Wohlfahrt und Wohnbauförderung (Gruppe 4)

MVAG	Mittelverwendungs- und aufbringungsgruppen (1. und 2. Ebene)	RA 2023	VA 2023	RA - VA
3234	Transferzahlungen an Haushalte und Organisationen ohne Erwerbscharakter	26 804,70	22 300,00	4 504,70
3235	Transferzahlungen an das Ausland			
3236	Investitions- und Tilgungszuschüsse zwischen Unternehmungen und Betrieben der Gebietskörperschaft und der Gebietskörperschaft			
324	Auszahlungen aus Finanzaufwand	0,00	0,00	0,00
3241	Auszahlungen für Zinsaufwand, für Finanzierungsleasing, für Forderungskauf, für Finanzschulden und derivative Finanzinstrumente			
3242	Auszahlungen für Zinsen aus derivativen Finanzinstrumenten ohne Grundgeschäft			
3243	Auszahlung aus Gewinnentnahmen von marktbestimmten Betrieben			
3244	Sonstige Auszahlungen aus Finanzaufwendungen			
32	Summe Auszahlungen operative Gebarung	354 342,91	320 500,00	33 842,91
SA1	Saldo (1) Geldfluss aus der Operativen Gebarung (31 – 32)	-353 342,91	-319 500,00	-33 842,91
331	Einzahlungen aus der Investitionstätigkeit	0,00	0,00	0,00
3311	Einzahlungen aus der Veräußerung von immateriellem Vermögen			
3312	Einzahlungen aus der Veräußerung von Grundstücken und Grundstückeinrichtungen			
3313	Einzahlungen aus der Veräußerung von Gebäuden und Bauten			
3314	Einzahlungen aus der Veräußerung von technischen Anlagen, Fahrzeuge und Maschinen			
3315	Einzahlungen aus der Veräußerung von Amts-, Betriebs- und Geschäftsausstattung			
3316	Einzahlungen aus der Veräußerung von Kulturgütern			
3317	Einzahlungen aus der Veräußerung von Beteiligungen			
332	Einzahlungen aus der Rückzahlung von Darlehen sowie gewährten Vorschüssen	0,00	0,00	0,00
3321	Einzahlungen aus Darlehen an Träger des öffentlichen Rechts			
3322	Einzahlungen aus Darlehen an Beteiligungen			
3323	Einzahlungen aus Darlehen an Unternehmen und Haushalte			
3325	Einzahlungen aus Vorschüssen und Anzahlungen			
333	Einzahlungen aus Kapitaltransfers	0,00	0,00	0,00
3331	Kapitaltransferzahlungen von Trägern des öffentlichen Rechts			
3332	Kapitaltransferzahlungen von Beteiligungen			
3333	Kapitaltransferzahlungen von Unternehmen			
3334	Kapitaltransferzahlungen von Haushalten und Organisationen ohne Erwerbscharakter			
3335	Kapitaltransferzahlungen vom Ausland			
33	Summe Einzahlungen investive Gebarung	0,00	0,00	0,00
341	Auszahlungen aus der Investitionstätigkeit	0,00	0,00	0,00
3411	Auszahlungen für den Erwerb von immateriellem Vermögen			

Soziale Wohlfahrt und Wohnbauförderung (Gruppe 4)

MVAG	Mittelverwendungs- und aufbringungsgruppen (1. und 2. Ebene)	RA 2023	VA 2023	RA - VA
3412	Auszahlungen für den Erwerb von Grundstücken und Grundstückseinrichtungen			
3413	Auszahlungen für den Erwerb von Gebäuden und Bauten			
3414	Auszahlungen für den Erwerb von technischen Anlagen, Fahrzeuge und Maschinen			
3415	Auszahlungen für den Erwerb von Amts-, Betriebs- und Geschäftsausstattung			
3416	Auszahlungen für den Erwerb von Kulturgütern			
3417	Auszahlungen für den Erwerb von Beteiligungen			
342	Auszahlungen von gewährten Darlehen sowie gewährten Vorschüssen	0,00	0,00	0,00
3421	Auszahlung von Darlehen an Träger des öffentlichen Rechts			
3422	Auszahlung von Darlehen an Beteiligungen			
3423	Auszahlung von Darlehen an Unternehmen und Haushalte			
3425	Auszahlungen von Vorschüssen und Anzahlungen			
343	Auszahlungen aus Kapitaltransfers	0,00	0,00	0,00
3431	Kapitaltransferzahlungen an Träger des öffentlichen Rechts			
3432	Kapitaltransferzahlungen an Beteiligungen			
3433	Kapitaltransferzahlungen an Unternehmen (Finanzunternehmen)			
3434	Kapitaltransferzahlungen an Haushalte und Organisationen ohne Erwerbscharakter			
3435	Kapitaltransferzahlungen an das Ausland			
34	Summe Auszahlungen investive Gebarung	0,00	0,00	0,00
SA2	Saldo (2) Geldfluss aus der Investiven Gebarung (33 – 34)	0,00	0,00	0,00
SA3	Saldo (3) Nettofinanzierungssaldo (Saldo 1 + Saldo 2)	-353 342,91	-319 500,00	-33 842,91
351	Einzahlungen aus der Aufnahme von Finanzschulden	0,00	0,00	0,00
3511	Einzahlungen aus empfangenen Darlehen von öffentlichen Körperschaften und Rechtsträgern			
3512	Einzahlungen aus empfangenen Darlehen von Beteiligungen			
3513	Einzahlungen aus empfangenen Darlehen von Unternehmen und privaten Haushalten			
3514	Einzahlungen aus Finanzschulden (Finanzunternehmen)			
353	Einzahlungen infolge eines Kapitaltausch bei derivativen Finanzinstrumenten mit Grundgeschäft	0,00	0,00	0,00
3530	Einzahlungen infolge eines Kapitaltausch bei derivativen Finanzinstrumenten mit Grundgeschäft			
355	Einzahlungen aus dem Abgang von Finanzinstrumenten	0,00	0,00	0,00
3550	Einzahlungen aus dem Abgang von Finanzinstrumenten			
35	Summe Einzahlungen aus der Finanzierungstätigkeit	0,00	0,00	0,00
361	Auszahlungen aus der Tilgung von Finanzschulden	0,00	0,00	0,00

Soziale Wohlfahrt und Wohnbauförderung (Gruppe 4)

MVAG	Mittelverwendungs- und aufbringungsgruppen (1. und 2. Ebene)	RA 2023	VA 2023	RA - VA
3611	Auszahlungen aus empfangenen Darlehen von öffentlichen Körperschaften und Rechtsträgern			
3612	Auszahlungen aus empfangenen Darlehen von Beteiligungen			
3613	Auszahlungen aus empfangenen Darlehen von Unternehmen und privaten Haushalten			
3614	Auszahlungen aus Finanzschulden			
3615	Auszahlung aus der Rückzahlung von Leasingverbindlichkeiten			
363	Auszahlungen infolge eines Kapitaltausch bei derivativen Finanzinstrumenten mit Grundgeschäft	0,00	0,00	0,00
3630	Auszahlungen infolge eines Kapitaltausch bei derivativen Finanzinstrumenten mit Grundgeschäft			
365	Auszahlungen für den Erwerb von Finanzinstrumenten	0,00	0,00	0,00
3650	Auszahlungen für den Erwerb von Finanzinstrumenten			
36	Summe Auszahlungen aus der Finanzierungstätigkeit	0,00	0,00	0,00
SA4	Saldo (4) Geldfluss aus der Finanzierungstätigkeit (35 – 36)	0,00	0,00	0,00
SA5	Saldo (5) Geldfluss aus der voranschlagswirksamen Gebarung (Saldo 3 + Saldo 4)	-353 342,91	-319 500,00	-33 842,91

Gesundheit (Gruppe 5)

MVAG	Mittelverwendungs- und aufbringungsgruppen (1. und 2. Ebene)	RA 2023	VA 2023	RA - VA
311	Einzahlungen aus der operativen Verwaltungstätigkeit	1 222,40	1 300,00	-77,60
3111	Einzahlungen aus eigenen Abgaben			
3112	Einzahlungen aus Ertragsanteilen			
3113	Einzahlungen aus Gebühren			
3114	Einzahlungen aus Leistungen			
3115	Einzahlungen aus Besitz und wirtschaftlicher Tätigkeit			
3116	Einzahlungen aus Veräußerung von geringwertigen Wirtschaftsgütern (GWG) und sonstige Einzahlungen	1 222,40	1 300,00	-77,60
312	Einzahlungen aus Transfers (ohne Kapitaltransfers)	0,00	0,00	0,00
3121	Transferzahlungen von Trägern des öffentlichen Rechts			
3122	Transferzahlungen von Beteiligten			
3123	Transferzahlungen von Unternehmen (inkl. Finanzunternehmen)			
3124	Transferzahlungen von Haushalte und Organisationen ohne Erwerbscharakter			
3125	Transferzahlungen vom Ausland			
3126	Investitions- und Tilgungszuschüsse zwischen Unternehmungen und Betrieben der Gebietskörperschaft und der Gebietskörperschaft			
313	Einzahlungen aus Finanzerträgen	0,00	0,00	0,00
3131	Einzahlungen aus Zinserträgen			
3133	Einzahlungen aus Gewinnentnahmen von marktbestimmten Betrieben			
3134	Sonstige Einzahlungen aus Finanzerträgen			
3135	Einzahlungen aus Dividenden/Gewinnausschüttungen			
31	Summe Einzahlungen operative Gebarung	1 222,40	1 300,00	-77,60
321	Auszahlungen aus Personalaufwand	0,00	0,00	0,00
3211	Auszahlungen für Personalaufwand Bezüge, Nebengebühren, und Mehrleistungsvergütungen)			
3212	Auszahlungen für gesetzliche und freiwillige Sozialaufwendungen			
3213	Auszahlungen aus sonstigem Personalaufwand			
322	Auszahlungen aus Sachaufwand (ohne Transferaufwand)	13 659,39	600,00	13 059,39
3221	Auszahlungen für Gebrauchs- und Verbrauchsgüter, Handelswaren			
3222	Auszahlungen für Verwaltungs- und Betriebsaufwand			
3223	Auszahlungen für Leasing- und Mietaufwand			
3224	Auszahlungen für Instandhaltung			
3225	Sonstige Auszahlungen aus Sachaufwand	13 659,39	600,00	13 059,39
323	Auszahlungen aus Transfers (ohne Kapitaltransfers)	481 931,90	482 300,00	-368,10
3231	Transferzahlungen an Träger des öffentlichen Rechts	477 778,70	478 300,00	-521,30
3232	Transferzahlungen an Beteiligten			
3233	Transferzahlungen an Unternehmen (inkl. Finanzunternehmen)			

Gesundheit (Gruppe 5)

MVAG	Mittelverwendungs- und aufbringungsgruppen (1. und 2. Ebene)	RA 2023	VA 2023	RA - VA
3234	Transferzahlungen an Haushalte und Organisationen ohne Erwerbscharakter	4 153,20	4 000,00	153,20
3235	Transferzahlungen an das Ausland			
3236	Investitions- und Tilgungszuschüsse zwischen Unternehmungen und Betrieben der Gebietskörperschaft und der Gebietskörperschaft			
324	Auszahlungen aus Finanzaufwand	0,00	0,00	0,00
3241	Auszahlungen für Zinsaufwand, für Finanzierungsleasing, für Forderungskauf, für Finanzschulden und derivative Finanzinstrumente			
3242	Auszahlungen für Zinsen aus derivativen Finanzinstrumenten ohne Grundgeschäft			
3243	Auszahlung aus Gewinnentnahmen von marktbestimmten Betrieben			
3244	Sonstige Auszahlungen aus Finanzaufwendungen			
32	Summe Auszahlungen operative Gebarung	495 591,29	482 900,00	12 691,29
SA1	Saldo (1) Geldfluss aus der Operativen Gebarung (31 – 32)	-494 368,89	-481 600,00	-12 768,89
331	Einzahlungen aus der Investitionstätigkeit	0,00	0,00	0,00
3311	Einzahlungen aus der Veräußerung von immateriellem Vermögen			
3312	Einzahlungen aus der Veräußerung von Grundstücken und Grundstückeinrichtungen			
3313	Einzahlungen aus der Veräußerung von Gebäuden und Bauten			
3314	Einzahlungen aus der Veräußerung von technischen Anlagen, Fahrzeuge und Maschinen			
3315	Einzahlungen aus der Veräußerung von Amts-, Betriebs- und Geschäftsausstattung			
3316	Einzahlungen aus der Veräußerung von Kulturgütern			
3317	Einzahlungen aus der Veräußerung von Beteiligungen			
332	Einzahlungen aus der Rückzahlung von Darlehen sowie gewährten Vorschüssen	0,00	0,00	0,00
3321	Einzahlungen aus Darlehen an Träger des öffentlichen Rechts			
3322	Einzahlungen aus Darlehen an Beteiligungen			
3323	Einzahlungen aus Darlehen an Unternehmen und Haushalte			
3325	Einzahlungen aus Vorschüssen und Anzahlungen			
333	Einzahlungen aus Kapitaltransfers	0,00	0,00	0,00
3331	Kapitaltransferzahlungen von Trägern des öffentlichen Rechts			
3332	Kapitaltransferzahlungen von Beteiligungen			
3333	Kapitaltransferzahlungen von Unternehmen			
3334	Kapitaltransferzahlungen von Haushalten und Organisationen ohne Erwerbscharakter			
3335	Kapitaltransferzahlungen vom Ausland			
33	Summe Einzahlungen investive Gebarung	0,00	0,00	0,00
341	Auszahlungen aus der Investitionstätigkeit	0,00	0,00	0,00
3411	Auszahlungen für den Erwerb von immateriellem Vermögen			

Gesundheit (Gruppe 5)

MVAG	Mittelverwendungs- und aufbringungsgruppen (1. und 2. Ebene)	RA 2023	VA 2023	RA - VA
3412	Auszahlungen für den Erwerb von Grundstücken und Grundstückseinrichtungen			
3413	Auszahlungen für den Erwerb von Gebäuden und Bauten			
3414	Auszahlungen für den Erwerb von technischen Anlagen, Fahrzeuge und Maschinen			
3415	Auszahlungen für den Erwerb von Amts-, Betriebs- und Geschäftsausstattung			
3416	Auszahlungen für den Erwerb von Kulturgütern			
3417	Auszahlungen für den Erwerb von Beteiligungen			
342	Auszahlungen von gewährten Darlehen sowie gewährten Vorschüssen	0,00	0,00	0,00
3421	Auszahlung von Darlehen an Träger des öffentlichen Rechts			
3422	Auszahlung von Darlehen an Beteiligungen			
3423	Auszahlung von Darlehen an Unternehmen und Haushalte			
3425	Auszahlungen von Vorschüssen und Anzahlungen			
343	Auszahlungen aus Kapitaltransfers	0,00	0,00	0,00
3431	Kapitaltransferzahlungen an Träger des öffentlichen Rechts			
3432	Kapitaltransferzahlungen an Beteiligungen			
3433	Kapitaltransferzahlungen an Unternehmen (Finanzunternehmen)			
3434	Kapitaltransferzahlungen an Haushalte und Organisationen ohne Erwerbscharakter			
3435	Kapitaltransferzahlungen an das Ausland			
34	Summe Auszahlungen investive Gebarung	0,00	0,00	0,00
SA2	Saldo (2) Geldfluss aus der Investiven Gebarung (33 – 34)	0,00	0,00	0,00
SA3	Saldo (3) Nettofinanzierungssaldo (Saldo 1 + Saldo 2)	-494 368,89	-481 600,00	-12 768,89
351	Einzahlungen aus der Aufnahme von Finanzschulden	0,00	0,00	0,00
3511	Einzahlungen aus empfangenen Darlehen von öffentlichen Körperschaften und Rechtsträgern			
3512	Einzahlungen aus empfangenen Darlehen von Beteiligungen			
3513	Einzahlungen aus empfangenen Darlehen von Unternehmen und privaten Haushalten			
3514	Einzahlungen aus Finanzschulden (Finanzunternehmen)			
353	Einzahlungen infolge eines Kapitaltausch bei derivativen Finanzinstrumenten mit Grundgeschäft	0,00	0,00	0,00
3530	Einzahlungen infolge eines Kapitaltausch bei derivativen Finanzinstrumenten mit Grundgeschäft			
355	Einzahlungen aus dem Abgang von Finanzinstrumenten	0,00	0,00	0,00
3550	Einzahlungen aus dem Abgang von Finanzinstrumenten			
35	Summe Einzahlungen aus der Finanzierungstätigkeit	0,00	0,00	0,00
361	Auszahlungen aus der Tilgung von Finanzschulden	0,00	0,00	0,00

Gesundheit (Gruppe 5)

MVAG	Mittelverwendungs- und aufbringungsgruppen (1. und 2. Ebene)	RA 2023	VA 2023	RA - VA
3611	Auszahlungen aus empfangenen Darlehen von öffentlichen Körperschaften und Rechtsträgern			
3612	Auszahlungen aus empfangenen Darlehen von Beteiligungen			
3613	Auszahlungen aus empfangenen Darlehen von Unternehmen und privaten Haushalten			
3614	Auszahlungen aus Finanzschulden			
3615	Auszahlung aus der Rückzahlung von Leasingverbindlichkeiten			
363	Auszahlungen infolge eines Kapitaltausch bei derivativen Finanzinstrumenten mit Grundgeschäft	0,00	0,00	0,00
3630	Auszahlungen infolge eines Kapitaltausch bei derivativen Finanzinstrumenten mit Grundgeschäft			
365	Auszahlungen für den Erwerb von Finanzinstrumenten	0,00	0,00	0,00
3650	Auszahlungen für den Erwerb von Finanzinstrumenten			
36	Summe Auszahlungen aus der Finanzierungstätigkeit	0,00	0,00	0,00
SA4	Saldo (4) Geldfluss aus der Finanzierungstätigkeit (35 – 36)	0,00	0,00	0,00
SA5	Saldo (5) Geldfluss aus der voranschlagswirksamen Gebarung (Saldo 3 + Saldo 4)	-494 368,89	-481 600,00	-12 768,89

Straßen- und Wasserbau, Verkehr (Gruppe 6)

MVAG	Mittelverwendungs- und aufbringungsgruppen (1. und 2. Ebene)	RA 2023	VA 2023	RA - VA
311	Einzahlungen aus der operativen Verwaltungstätigkeit	185 786,79	5 500,00	180 286,79
3111	Einzahlungen aus eigenen Abgaben			
3112	Einzahlungen aus Ertragsanteilen			
3113	Einzahlungen aus Gebühren			
3114	Einzahlungen aus Leistungen	1 000,00	100,00	900,00
3115	Einzahlungen aus Besitz und wirtschaftlicher Tätigkeit			
3116	Einzahlungen aus Veräußerung von geringwertigen Wirtschaftsgütern (GWG) und sonstige Einzahlungen	184 786,79	5 400,00	179 386,79
312	Einzahlungen aus Transfers (ohne Kapitaltransfers)	433 650,00	438 900,00	-5 250,00
3121	Transferzahlungen von Trägern des öffentlichen Rechts	433 650,00	438 900,00	-5 250,00
3122	Transferzahlungen von Beteiligten			
3123	Transferzahlungen von Unternehmen (inkl. Finanzunternehmen)			
3124	Transferzahlungen von Haushalte und Organisationen ohne Erwerbscharakter			
3125	Transferzahlungen vom Ausland			
3126	Investitions- und Tilgungszuschüsse zwischen Unternehmungen und Betrieben der Gebietskörperschaft und der Gebietskörperschaft			
313	Einzahlungen aus Finanzerträgen	0,00	0,00	0,00
3131	Einzahlungen aus Zinserträgen			
3133	Einzahlungen aus Gewinnentnahmen von marktbestimmten Betrieben			
3134	Sonstige Einzahlungen aus Finanzerträgen			
3135	Einzahlungen aus Dividenden/Gewinnausschüttungen			
31	Summe Einzahlungen operative Gebarung	619 436,79	444 400,00	175 036,79
321	Auszahlungen aus Personalaufwand	0,00	0,00	0,00
3211	Auszahlungen für Personalaufwand Bezüge, Nebengebühren, und Mehrleistungsvergütungen)			
3212	Auszahlungen für gesetzliche und freiwillige Sozialaufwendungen			
3213	Auszahlungen aus sonstigem Personalaufwand			
322	Auszahlungen aus Sachaufwand (ohne Transferaufwand)	105 415,70	135 900,00	-30 484,30
3221	Auszahlungen für Gebrauchs- und Verbrauchsgüter, Handelswaren	1 623,46	1 800,00	-176,54
3222	Auszahlungen für Verwaltungs- und Betriebsaufwand			
3223	Auszahlungen für Leasing- und Mietaufwand	168,00	200,00	-32,00
3224	Auszahlungen für Instandhaltung	58 264,33	90 800,00	-32 535,67
3225	Sonstige Auszahlungen aus Sachaufwand	45 359,91	43 100,00	2 259,91
323	Auszahlungen aus Transfers (ohne Kapitaltransfers)	0,00	0,00	0,00
3231	Transferzahlungen an Träger des öffentlichen Rechts			
3232	Transferzahlungen an Beteiligten			
3233	Transferzahlungen an Unternehmen (inkl. Finanzunternehmen)			

Straßen- und Wasserbau, Verkehr (Gruppe 6)

MVAG	Mittelverwendungs- und aufbringungsgruppen (1. und 2. Ebene)	RA 2023	VA 2023	RA - VA
3234	Transferzahlungen an Haushalte und Organisationen ohne Erwerbscharakter			
3235	Transferzahlungen an das Ausland			
3236	Investitions- und Tilgungszuschüsse zwischen Unternehmungen und Betrieben der Gebietskörperschaft und der Gebietskörperschaft			
324	Auszahlungen aus Finanzaufwand	3 322,31	3 600,00	-277,69
3241	Auszahlungen für Zinsaufwand, für Finanzierungsleasing, für Forderungskauf, für Finanzschulden und derivative Finanzinstrumente	3 322,31	3 600,00	-277,69
3242	Auszahlungen für Zinsen aus derivativen Finanzinstrumenten ohne Grundgeschäft			
3243	Auszahlung aus Gewinnentnahmen von marktbestimmten Betrieben			
3244	Sonstige Auszahlungen aus Finanzaufwendungen			
32	Summe Auszahlungen operative Gebarung	108 738,01	139 500,00	-30 761,99
SA1	Saldo (1) Geldfluss aus der Operativen Gebarung (31 – 32)	510 698,78	304 900,00	205 798,78
331	Einzahlungen aus der Investitionstätigkeit	32 000,00	32 000,00	0,00
3311	Einzahlungen aus der Veräußerung von immateriellem Vermögen			
3312	Einzahlungen aus der Veräußerung von Grundstücken und Grundstückeinrichtungen			
3313	Einzahlungen aus der Veräußerung von Gebäuden und Bauten			
3314	Einzahlungen aus der Veräußerung von technischen Anlagen, Fahrzeuge und Maschinen	32 000,00	32 000,00	
3315	Einzahlungen aus der Veräußerung von Amts-, Betriebs- und Geschäftsausstattung			
3316	Einzahlungen aus der Veräußerung von Kulturgütern			
3317	Einzahlungen aus der Veräußerung von Beteiligungen			
332	Einzahlungen aus der Rückzahlung von Darlehen sowie gewährten Vorschüssen	0,00	0,00	0,00
3321	Einzahlungen aus Darlehen an Träger des öffentlichen Rechts			
3322	Einzahlungen aus Darlehen an Beteiligungen			
3323	Einzahlungen aus Darlehen an Unternehmen und Haushalte			
3325	Einzahlungen aus Vorschüssen und Anzahlungen			
333	Einzahlungen aus Kapitaltransfers	174 757,84	263 000,00	-88 242,16
3331	Kapitaltransferzahlungen von Trägern des öffentlichen Rechts	174 082,00	202 000,00	-27 918,00
3332	Kapitaltransferzahlungen von Beteiligungen			
3333	Kapitaltransferzahlungen von Unternehmen			
3334	Kapitaltransferzahlungen von Haushalten und Organisationen ohne Erwerbscharakter	675,84	61 000,00	-60 324,16
3335	Kapitaltransferzahlungen vom Ausland			
33	Summe Einzahlungen investive Gebarung	206 757,84	295 000,00	-88 242,16
341	Auszahlungen aus der Investitionstätigkeit	649 327,85	829 500,00	-180 172,15
3411	Auszahlungen für den Erwerb von immateriellem Vermögen			

Straßen- und Wasserbau, Verkehr (Gruppe 6)

MVAG	Mittelverwendungs- und aufbringungsgruppen (1. und 2. Ebene)	RA 2023	VA 2023	RA - VA
3412	Auszahlungen für den Erwerb von Grundstücken und Grundstückseinrichtungen	566 670,68	747 500,00	-180 829,32
3413	Auszahlungen für den Erwerb von Gebäuden und Bauten			
3414	Auszahlungen für den Erwerb von technischen Anlagen, Fahrzeuge und Maschinen	82 657,17	82 000,00	657,17
3415	Auszahlungen für den Erwerb von Amts-, Betriebs- und Geschäftsausstattung			
3416	Auszahlungen für den Erwerb von Kulturgütern			
3417	Auszahlungen für den Erwerb von Beteiligungen			
342	Auszahlungen von gewährten Darlehen sowie gewährten Vorschüssen	125 472,34	192 500,00	-67 027,66
3421	Auszahlung von Darlehen an Träger des öffentlichen Rechts			
3422	Auszahlung von Darlehen an Beteiligungen			
3423	Auszahlung von Darlehen an Unternehmen und Haushalte			
3425	Auszahlungen von Vorschüssen und Anzahlungen	125 472,34	192 500,00	-67 027,66
343	Auszahlungen aus Kapitaltransfers	0,00	0,00	0,00
3431	Kapitaltransferzahlungen an Träger des öffentlichen Rechts			
3432	Kapitaltransferzahlungen an Beteiligungen			
3433	Kapitaltransferzahlungen an Unternehmen (Finanzunternehmen)			
3434	Kapitaltransferzahlungen an Haushalte und Organisationen ohne Erwerbscharakter			
3435	Kapitaltransferzahlungen an das Ausland			
34	Summe Auszahlungen investive Gebarung	774 800,19	1 022 000,00	-247 199,81
SA2	Saldo (2) Geldfluss aus der Investiven Gebarung (33 – 34)	-568 042,35	-727 000,00	158 957,65
SA3	Saldo (3) Nettofinanzierungssaldo (Saldo 1 + Saldo 2)	-57 343,57	-422 100,00	364 756,43
351	Einzahlungen aus der Aufnahme von Finanzschulden	0,00	0,00	0,00
3511	Einzahlungen aus empfangenen Darlehen von öffentlichen Körperschaften und Rechtsträgern			
3512	Einzahlungen aus empfangenen Darlehen von Beteiligungen			
3513	Einzahlungen aus empfangenen Darlehen von Unternehmen und privaten Haushalten			
3514	Einzahlungen aus Finanzschulden (Finanzunternehmen)			
353	Einzahlungen infolge eines Kapitaltausch bei derivativen Finanzinstrumenten mit Grundgeschäft	0,00	0,00	0,00
3530	Einzahlungen infolge eines Kapitaltausch bei derivativen Finanzinstrumenten mit Grundgeschäft			
355	Einzahlungen aus dem Abgang von Finanzinstrumenten	0,00	0,00	0,00
3550	Einzahlungen aus dem Abgang von Finanzinstrumenten			
35	Summe Einzahlungen aus der Finanzierungstätigkeit	0,00	0,00	0,00
361	Auszahlungen aus der Tilgung von Finanzschulden	26 667,02	26 700,00	-32,98

Straßen- und Wasserbau, Verkehr (Gruppe 6)

MVAG	Mittelverwendungs- und aufbringungsgruppen (1. und 2. Ebene)	RA 2023	VA 2023	RA - VA
3611	Auszahlungen aus empfangenen Darlehen von öffentlichen Körperschaften und Rechtsträgern			
3612	Auszahlungen aus empfangenen Darlehen von Beteiligungen			
3613	Auszahlungen aus empfangenen Darlehen von Unternehmen und privaten Haushalten			
3614	Auszahlungen aus Finanzschulden	26 667,02	26 700,00	-32,98
3615	Auszahlung aus der Rückzahlung von Leasingverbindlichkeiten			
363	Auszahlungen infolge eines Kapitaltausch bei derivativen Finanzinstrumenten mit Grundgeschäft	0,00	0,00	0,00
3630	Auszahlungen infolge eines Kapitaltausch bei derivativen Finanzinstrumenten mit Grundgeschäft			
365	Auszahlungen für den Erwerb von Finanzinstrumenten	0,00	0,00	0,00
3650	Auszahlungen für den Erwerb von Finanzinstrumenten			
36	Summe Auszahlungen aus der Finanzierungstätigkeit	26 667,02	26 700,00	-32,98
SA4	Saldo (4) Geldfluss aus der Finanzierungstätigkeit (35 – 36)	-26 667,02	-26 700,00	32,98
SA5	Saldo (5) Geldfluss aus der voranschlagswirksamen Gebarung (Saldo 3 + Saldo 4)	-84 010,59	-448 800,00	364 789,41

Wirtschaftsförderung (Gruppe 7)

MVAG	Mittelverwendungs- und aufbringungsgruppen (1. und 2. Ebene)	RA 2023	VA 2023	RA - VA
311	Einzahlungen aus der operativen Verwaltungstätigkeit	16 582,88	19 000,00	-2 417,12
3111	Einzahlungen aus eigenen Abgaben			
3112	Einzahlungen aus Ertragsanteilen			
3113	Einzahlungen aus Gebühren	650,67	8 800,00	-8 149,33
3114	Einzahlungen aus Leistungen			
3115	Einzahlungen aus Besitz und wirtschaftlicher Tätigkeit			
3116	Einzahlungen aus Veräußerung von geringwertigen Wirtschaftsgütern (GWG) und sonstige Einzahlungen	15 932,21	10 200,00	5 732,21
312	Einzahlungen aus Transfers (ohne Kapitaltransfers)	10 517,23	31 400,00	-20 882,77
3121	Transferzahlungen von Trägern des öffentlichen Rechts	10 517,23	31 400,00	-20 882,77
3122	Transferzahlungen von Beteiligten			
3123	Transferzahlungen von Unternehmen (inkl. Finanzunternehmen)			
3124	Transferzahlungen von Haushalte und Organisationen ohne Erwerbscharakter			
3125	Transferzahlungen vom Ausland			
3126	Investitions- und Tilgungszuschüsse zwischen Unternehmungen und Betrieben der Gebietskörperschaft und der Gebietskörperschaft			
313	Einzahlungen aus Finanzerträgen	0,00	0,00	0,00
3131	Einzahlungen aus Zinserträgen			
3133	Einzahlungen aus Gewinnentnahmen von marktbestimmten Betrieben			
3134	Sonstige Einzahlungen aus Finanzerträgen			
3135	Einzahlungen aus Dividenden/Gewinnausschüttungen			
31	Summe Einzahlungen operative Gebarung	27 100,11	50 400,00	-23 299,89
321	Auszahlungen aus Personalaufwand	45 077,89	45 300,00	-222,11
3211	Auszahlungen für Personalaufwand Bezüge, Nebengebühren, und Mehrleistungsvergütungen)	36 046,39	36 000,00	46,39
3212	Auszahlungen für gesetzliche und freiwillige Sozialaufwendungen	9 031,50	9 300,00	-268,50
3213	Auszahlungen aus sonstigem Personalaufwand			
322	Auszahlungen aus Sachaufwand (ohne Transferaufwand)	111 449,65	67 700,00	43 749,65
3221	Auszahlungen für Gebrauchs- und Verbrauchsgüter, Handelswaren	29 216,14	8 600,00	20 616,14
3222	Auszahlungen für Verwaltungs- und Betriebsaufwand	243,33	300,00	-56,67
3223	Auszahlungen für Leasing- und Mietaufwand	20 978,70	19 800,00	1 178,70
3224	Auszahlungen für Instandhaltung	10 406,58	5 900,00	4 506,58
3225	Sonstige Auszahlungen aus Sachaufwand	50 604,90	33 100,00	17 504,90
323	Auszahlungen aus Transfers (ohne Kapitaltransfers)	75 060,73	73 800,00	1 260,73
3231	Transferzahlungen an Träger des öffentlichen Rechts	29 470,11	29 600,00	-129,89
3232	Transferzahlungen an Beteiligten			
3233	Transferzahlungen an Unternehmen (inkl. Finanzunternehmen)			

Wirtschaftsförderung (Gruppe 7)

MVAG	Mittelverwendungs- und aufbringungsgruppen (1. und 2. Ebene)	RA 2023	VA 2023	RA - VA
3234	Transferzahlungen an Haushalte und Organisationen ohne Erwerbscharakter	45 590,62	44 200,00	1 390,62
3235	Transferzahlungen an das Ausland			
3236	Investitions- und Tilgungszuschüsse zwischen Unternehmungen und Betrieben der Gebietskörperschaft und der Gebietskörperschaft			
324	Auszahlungen aus Finanzaufwand	2 418,89	2 500,00	-81,11
3241	Auszahlungen für Zinsaufwand, für Finanzierungsleasing, für Forderungskauf, für Finanzschulden und derivative Finanzinstrumente n	2 418,89	2 500,00	-81,11
3242	Auszahlungen für Zinsen aus derivativen Finanzinstrumenten ohne Grundgeschäft			
3243	Auszahlung aus Gewinnentnahmen von marktbestimmten Betrieben			
3244	Sonstige Auszahlungen aus Finanzaufwendungen			
32	Summe Auszahlungen operative Gebarung	234 007,16	189 300,00	44 707,16
SA1	Saldo (1) Geldfluss aus der Operativen Gebarung (31 – 32)	-206 907,05	-138 900,00	-68 007,05
331	Einzahlungen aus der Investitionstätigkeit	0,00	0,00	0,00
3311	Einzahlungen aus der Veräußerung von immateriellem Vermögen			
3312	Einzahlungen aus der Veräußerung von Grundstücken und Grundstückeinrichtungen			
3313	Einzahlungen aus der Veräußerung von Gebäuden und Bauten			
3314	Einzahlungen aus der Veräußerung von technischen Anlagen, Fahrzeuge und Maschinen			
3315	Einzahlungen aus der Veräußerung von Amts-, Betriebs- und Geschäftsausstattung			
3316	Einzahlungen aus der Veräußerung von Kulturgütern			
3317	Einzahlungen aus der Veräußerung von Beteiligungen			
332	Einzahlungen aus der Rückzahlung von Darlehen sowie gewährten Vorschüssen	0,00	0,00	0,00
3321	Einzahlungen aus Darlehen an Träger des öffentlichen Rechts			
3322	Einzahlungen aus Darlehen an Beteiligungen			
3323	Einzahlungen aus Darlehen an Unternehmen und Haushalte			
3325	Einzahlungen aus Vorschüssen und Anzahlungen			
333	Einzahlungen aus Kapitaltransfers	30 109,75	32 100,00	-1 990,25
3331	Kapitaltransferzahlungen von Trägern des öffentlichen Rechts	30 000,00	30 000,00	
3332	Kapitaltransferzahlungen von Beteiligungen			
3333	Kapitaltransferzahlungen von Unternehmen			
3334	Kapitaltransferzahlungen von Haushalten und Organisationen ohne Erwerbscharakter	109,75	2 100,00	-1 990,25
3335	Kapitaltransferzahlungen vom Ausland			
33	Summe Einzahlungen investive Gebarung	30 109,75	32 100,00	-1 990,25
341	Auszahlungen aus der Investitionstätigkeit	44 813,05	77 100,00	-32 286,95
3411	Auszahlungen für den Erwerb von immateriellem Vermögen			

Wirtschaftsförderung (Gruppe 7)

MVAG	Mittelverwendungs- und aufbringungsgruppen (1. und 2. Ebene)	RA 2023	VA 2023	RA - VA
3412	Auszahlungen für den Erwerb von Grundstücken und Grundstückseinrichtungen	44 813,05	77 100,00	-32 286,95
3413	Auszahlungen für den Erwerb von Gebäuden und Bauten			
3414	Auszahlungen für den Erwerb von technischen Anlagen, Fahrzeuge und Maschinen			
3415	Auszahlungen für den Erwerb von Amts-, Betriebs- und Geschäftsausstattung			
3416	Auszahlungen für den Erwerb von Kulturgütern			
3417	Auszahlungen für den Erwerb von Beteiligungen			
342	Auszahlungen von gewährten Darlehen sowie gewährten Vorschüssen	0,00	0,00	0,00
3421	Auszahlung von Darlehen an Träger des öffentlichen Rechts			
3422	Auszahlung von Darlehen an Beteiligungen			
3423	Auszahlung von Darlehen an Unternehmen und Haushalte			
3425	Auszahlungen von Vorschüssen und Anzahlungen			
343	Auszahlungen aus Kapitaltransfers	0,00	0,00	0,00
3431	Kapitaltransferzahlungen an Träger des öffentlichen Rechts			
3432	Kapitaltransferzahlungen an Beteiligungen			
3433	Kapitaltransferzahlungen an Unternehmen (Finanzunternehmen)			
3434	Kapitaltransferzahlungen an Haushalte und Organisationen ohne Erwerbscharakter			
3435	Kapitaltransferzahlungen an das Ausland			
34	Summe Auszahlungen investive Gebarung	44 813,05	77 100,00	-32 286,95
SA2	Saldo (2) Geldfluss aus der Investiven Gebarung (33 – 34)	-14 703,30	-45 000,00	30 296,70
SA3	Saldo (3) Nettofinanzierungssaldo (Saldo 1 + Saldo 2)	-221 610,35	-183 900,00	-37 710,35
351	Einzahlungen aus der Aufnahme von Finanzschulden	0,00	0,00	0,00
3511	Einzahlungen aus empfangenen Darlehen von öffentlichen Körperschaften und Rechtsträgern			
3512	Einzahlungen aus empfangenen Darlehen von Beteiligungen			
3513	Einzahlungen aus empfangenen Darlehen von Unternehmen und privaten Haushalten			
3514	Einzahlungen aus Finanzschulden (Finanzunternehmen)			
353	Einzahlungen infolge eines Kapitaltausch bei derivativen Finanzinstrumenten mit Grundgeschäft	0,00	0,00	0,00
3530	Einzahlungen infolge eines Kapitaltausch bei derivativen Finanzinstrumenten mit Grundgeschäft			
355	Einzahlungen aus dem Abgang von Finanzinstrumenten	0,00	0,00	0,00
3550	Einzahlungen aus dem Abgang von Finanzinstrumenten			
35	Summe Einzahlungen aus der Finanzierungstätigkeit	0,00	0,00	0,00
361	Auszahlungen aus der Tilgung von Finanzschulden	19 333,00	19 300,00	33,00

Wirtschaftsförderung (Gruppe 7)

MVAG	Mittelverwendungs- und aufbringungsgruppen (1. und 2. Ebene)	RA 2023	VA 2023	RA - VA
3611	Auszahlungen aus empfangenen Darlehen von öffentlichen Körperschaften und Rechtsträgern			
3612	Auszahlungen aus empfangenen Darlehen von Beteiligungen			
3613	Auszahlungen aus empfangenen Darlehen von Unternehmen und privaten Haushalten			
3614	Auszahlungen aus Finanzschulden	19 333,00	19 300,00	33,00
3615	Auszahlung aus der Rückzahlung von Leasingverbindlichkeiten			
363	Auszahlungen infolge eines Kapitaltausch bei derivativen Finanzinstrumenten mit Grundgeschäft	0,00	0,00	0,00
3630	Auszahlungen infolge eines Kapitaltausch bei derivativen Finanzinstrumenten mit Grundgeschäft			
365	Auszahlungen für den Erwerb von Finanzinstrumenten	0,00	0,00	0,00
3650	Auszahlungen für den Erwerb von Finanzinstrumenten			
36	Summe Auszahlungen aus der Finanzierungstätigkeit	19 333,00	19 300,00	33,00
SA4	Saldo (4) Geldfluss aus der Finanzierungstätigkeit (35 – 36)	-19 333,00	-19 300,00	-33,00
SA5	Saldo (5) Geldfluss aus der voranschlagswirksamen Gebarung (Saldo 3 + Saldo 4)	-240 943,35	-203 200,00	-37 743,35

Dienstleistungen (Gruppe 8)

MVAG	Mittelverwendungs- und aufbringungsgruppen (1. und 2. Ebene)	RA 2023	VA 2023	RA - VA
311	Einzahlungen aus der operativen Verwaltungstätigkeit	901 735,22	882 000,00	19 735,22
3111	Einzahlungen aus eigenen Abgaben	483 182,27	495 100,00	-11 917,73
3112	Einzahlungen aus Ertragsanteilen			
3113	Einzahlungen aus Gebühren	47 225,96	47 700,00	-474,04
3114	Einzahlungen aus Leistungen	14 688,36	14 900,00	-211,64
3115	Einzahlungen aus Besitz und wirtschaftlicher Tätigkeit	48 003,09	49 500,00	-1 496,91
3116	Einzahlungen aus Veräußerung von geringwertigen Wirtschaftsgütern (GWG) und sonstige Einzahlungen	308 635,54	274 800,00	33 835,54
312	Einzahlungen aus Transfers (ohne Kapitaltransfers)	83 242,65	148 500,00	-65 257,35
3121	Transferzahlungen von Trägern des öffentlichen Rechts	81 422,65	147 100,00	-65 677,35
3122	Transferzahlungen von Beteiligten			
3123	Transferzahlungen von Unternehmen (inkl. Finanzunternehmen)			
3124	Transferzahlungen von Haushalte und Organisationen ohne Erwerbscharakter	1 820,00	1 400,00	420,00
3125	Transferzahlungen vom Ausland			
3126	Investitions- und Tilgungszuschüsse zwischen Unternehmungen und Betrieben der Gebietskörperschaft und der Gebietskörperschaft			
313	Einzahlungen aus Finanzerträgen	0,00	0,00	0,00
3131	Einzahlungen aus Zinserträgen			
3133	Einzahlungen aus Gewinnentnahmen von marktbestimmten Betrieben			
3134	Sonstige Einzahlungen aus Finanzerträgen			
3135	Einzahlungen aus Dividenden/Gewinnausschüttungen			
31	Summe Einzahlungen operative Gebarung	984 977,87	1 030 500,00	-45 522,13
321	Auszahlungen aus Personalaufwand	182 822,28	174 700,00	8 122,28
3211	Auszahlungen für Personalaufwand Bezüge, Nebengebühren, und Mehrleistungsvergütungen)	146 969,11	139 600,00	7 369,11
3212	Auszahlungen für gesetzliche und freiwillige Sozialaufwendungen	35 853,17	35 100,00	753,17
3213	Auszahlungen aus sonstigem Personalaufwand			
322	Auszahlungen aus Sachaufwand (ohne Transferaufwand)	414 646,46	433 100,00	-18 453,54
3221	Auszahlungen für Gebrauchs- und Verbrauchsgüter, Handelswaren	15 163,80	16 800,00	-1 636,20
3222	Auszahlungen für Verwaltungs- und Betriebsaufwand	66 329,40	67 500,00	-1 170,60
3223	Auszahlungen für Leasing- und Mietaufwand	41 394,88	40 800,00	594,88
3224	Auszahlungen für Instandhaltung	114 697,86	118 000,00	-3 302,14
3225	Sonstige Auszahlungen aus Sachaufwand	177 060,52	190 000,00	-12 939,48
323	Auszahlungen aus Transfers (ohne Kapitaltransfers)	913,00	1 000,00	-87,00
3231	Transferzahlungen an Träger des öffentlichen Rechts	913,00	1 000,00	-87,00
3232	Transferzahlungen an Beteiligten			
3233	Transferzahlungen an Unternehmen (inkl. Finanzunternehmen)			

Dienstleistungen (Gruppe 8)

MVAG	Mittelverwendungs- und aufbringungsgruppen (1. und 2. Ebene)	RA 2023	VA 2023	RA - VA
3234	Transferzahlungen an Haushalte und Organisationen ohne Erwerbscharakter			
3235	Transferzahlungen an das Ausland			
3236	Investitions- und Tilgungszuschüsse zwischen Unternehmungen und Betrieben der Gebietskörperschaft und der Gebietskörperschaft			
324	Auszahlungen aus Finanzaufwand	118 355,72	125 500,00	-7 144,28
3241	Auszahlungen für Zinsaufwand, für Finanzierungsleasing, für Forderungskauf, für Finanzschulden und derivative Finanzinstrumente	118 328,44	125 400,00	-7 071,56
3242	Auszahlungen für Zinsen aus derivativen Finanzinstrumenten ohne Grundgeschäft			
3243	Auszahlung aus Gewinnentnahmen von marktbestimmten Betrieben			
3244	Sonstige Auszahlungen aus Finanzaufwendungen	27,28	100,00	-72,72
32	Summe Auszahlungen operative Gebarung	716 737,46	734 300,00	-17 562,54
SA1	Saldo (1) Geldfluss aus der Operativen Gebarung (31 – 32)	268 240,41	296 200,00	-27 959,59
331	Einzahlungen aus der Investitionstätigkeit	22 332,00	0,00	22 332,00
3311	Einzahlungen aus der Veräußerung von immateriellem Vermögen			
3312	Einzahlungen aus der Veräußerung von Grundstücken und Grundstückeinrichtungen	22 332,00		22 332,00
3313	Einzahlungen aus der Veräußerung von Gebäuden und Bauten			
3314	Einzahlungen aus der Veräußerung von technischen Anlagen, Fahrzeuge und Maschinen			
3315	Einzahlungen aus der Veräußerung von Amts-, Betriebs- und Geschäftsausstattung			
3316	Einzahlungen aus der Veräußerung von Kulturgütern			
3317	Einzahlungen aus der Veräußerung von Beteiligungen			
332	Einzahlungen aus der Rückzahlung von Darlehen sowie gewährten Vorschüssen	0,00	0,00	0,00
3321	Einzahlungen aus Darlehen an Träger des öffentlichen Rechts			
3322	Einzahlungen aus Darlehen an Beteiligungen			
3323	Einzahlungen aus Darlehen an Unternehmen und Haushalte			
3325	Einzahlungen aus Vorschüssen und Anzahlungen			
333	Einzahlungen aus Kapitaltransfers	132 377,43	118 300,00	14 077,43
3331	Kapitaltransferzahlungen von Trägern des öffentlichen Rechts	65 829,14	68 500,00	-2 670,86
3332	Kapitaltransferzahlungen von Beteiligungen			
3333	Kapitaltransferzahlungen von Unternehmen			
3334	Kapitaltransferzahlungen von Haushalten und Organisationen ohne Erwerbscharakter	66 548,29	49 800,00	16 748,29
3335	Kapitaltransferzahlungen vom Ausland			
33	Summe Einzahlungen investive Gebarung	154 709,43	118 300,00	36 409,43
341	Auszahlungen aus der Investitionstätigkeit	235 644,33	375 000,00	-139 355,67
3411	Auszahlungen für den Erwerb von immateriellem Vermögen			

Dienstleistungen (Gruppe 8)

MVAG	Mittelverwendungs- und aufbringungsgruppen (1. und 2. Ebene)	RA 2023	VA 2023	RA - VA
3412	Auszahlungen für den Erwerb von Grundstücken und Grundstückseinrichtungen	144 822,07	267 400,00	-122 577,93
3413	Auszahlungen für den Erwerb von Gebäuden und Bauten	7 488,92	7 600,00	-111,08
3414	Auszahlungen für den Erwerb von technischen Anlagen, Fahrzeuge und Maschinen	83 333,34	100 000,00	-16 666,66
3415	Auszahlungen für den Erwerb von Amts-, Betriebs- und Geschäftsausstattung			
3416	Auszahlungen für den Erwerb von Kulturgütern			
3417	Auszahlungen für den Erwerb von Beteiligungen			
342	Auszahlungen von gewährten Darlehen sowie gewährten Vorschüssen	0,00	0,00	0,00
3421	Auszahlung von Darlehen an Träger des öffentlichen Rechts			
3422	Auszahlung von Darlehen an Beteiligungen			
3423	Auszahlung von Darlehen an Unternehmen und Haushalte			
3425	Auszahlungen von Vorschüssen und Anzahlungen			
343	Auszahlungen aus Kapitaltransfers	0,00	0,00	0,00
3431	Kapitaltransferzahlungen an Träger des öffentlichen Rechts			
3432	Kapitaltransferzahlungen an Beteiligungen			
3433	Kapitaltransferzahlungen an Unternehmen (Finanzunternehmen)			
3434	Kapitaltransferzahlungen an Haushalte und Organisationen ohne Erwerbscharakter			
3435	Kapitaltransferzahlungen an das Ausland			
34	Summe Auszahlungen investive Gebarung	235 644,33	375 000,00	-139 355,67
SA2	Saldo (2) Geldfluss aus der Investiven Gebarung (33 – 34)	-80 934,90	-256 700,00	175 765,10
SA3	Saldo (3) Nettofinanzierungssaldo (Saldo 1 + Saldo 2)	187 305,51	39 500,00	147 805,51
351	Einzahlungen aus der Aufnahme von Finanzschulden	263 000,00	264 400,00	-1 400,00
3511	Einzahlungen aus empfangenen Darlehen von öffentlichen Körperschaften und Rechtsträgern		1 400,00	-1 400,00
3512	Einzahlungen aus empfangenen Darlehen von Beteiligungen			
3513	Einzahlungen aus empfangenen Darlehen von Unternehmen und privaten Haushalten			
3514	Einzahlungen aus Finanzschulden (Finanzunternehmen)	263 000,00	263 000,00	
353	Einzahlungen infolge eines Kapitaltausch bei derivativen Finanzinstrumenten mit Grundgeschäft	0,00	0,00	0,00
3530	Einzahlungen infolge eines Kapitaltausch bei derivativen Finanzinstrumenten mit Grundgeschäft			
355	Einzahlungen aus dem Abgang von Finanzinstrumenten	0,00	0,00	0,00
3550	Einzahlungen aus dem Abgang von Finanzinstrumenten			
35	Summe Einzahlungen aus der Finanzierungstätigkeit	263 000,00	264 400,00	-1 400,00
361	Auszahlungen aus der Tilgung von Finanzschulden	347 717,56	361 100,00	-13 382,44

Dienstleistungen (Gruppe 8)

MVAG	Mittelverwendungs- und aufbringungsgruppen (1. und 2. Ebene)	RA 2023	VA 2023	RA - VA
3611	Auszahlungen aus empfangenen Darlehen von öffentlichen Körperschaften und Rechtsträgern			
3612	Auszahlungen aus empfangenen Darlehen von Beteiligungen	96 896,00	96 900,00	-4,00
3613	Auszahlungen aus empfangenen Darlehen von Unternehmen und privaten Haushalten			
3614	Auszahlungen aus Finanzschulden	250 821,56	264 200,00	-13 378,44
3615	Auszahlung aus der Rückzahlung von Leasingverbindlichkeiten			
363	Auszahlungen infolge eines Kapitaltausch bei derivativen Finanzinstrumenten mit Grundgeschäft	0,00	0,00	0,00
3630	Auszahlungen infolge eines Kapitaltausch bei derivativen Finanzinstrumenten mit Grundgeschäft			
365	Auszahlungen für den Erwerb von Finanzinstrumenten	0,00	0,00	0,00
3650	Auszahlungen für den Erwerb von Finanzinstrumenten			
36	Summe Auszahlungen aus der Finanzierungstätigkeit	347 717,56	361 100,00	-13 382,44
SA4	Saldo (4) Geldfluss aus der Finanzierungstätigkeit (35 – 36)	-84 717,56	-96 700,00	11 982,44
SA5	Saldo (5) Geldfluss aus der voranschlagswirksamen Gebarung (Saldo 3 + Saldo 4)	102 587,95	-57 200,00	159 787,95

Finanzwirtschaft (Gruppe 9)

MVAG	Mittelverwendungs- und aufbringungsgruppen (1. und 2. Ebene)	RA 2023	VA 2023	RA - VA
311	Einzahlungen aus der operativen Verwaltungstätigkeit	2 277 028,91	2 262 400,00	14 628,91
3111	Einzahlungen aus eigenen Abgaben	602 361,73	597 700,00	4 661,73
3112	Einzahlungen aus Ertragsanteilen	1 674 364,93	1 664 700,00	9 664,93
3113	Einzahlungen aus Gebühren			
3114	Einzahlungen aus Leistungen			
3115	Einzahlungen aus Besitz und wirtschaftlicher Tätigkeit			
3116	Einzahlungen aus Veräußerung von geringwertigen Wirtschaftsgütern (GWG) und sonstige Einzahlungen	302,25		302,25
312	Einzahlungen aus Transfers (ohne Kapitaltransfers)	197 561,87	274 600,00	-77 038,13
3121	Transferzahlungen von Trägern des öffentlichen Rechts	197 561,87	274 600,00	-77 038,13
3122	Transferzahlungen von Beteiligten			
3123	Transferzahlungen von Unternehmen (inkl. Finanzunternehmen)			
3124	Transferzahlungen von Haushalte und Organisationen ohne Erwerbscharakter			
3125	Transferzahlungen vom Ausland			
3126	Investitions- und Tilgungszuschüsse zwischen Unternehmungen und Betrieben der Gebietskörperschaft und der Gebietskörperschaft			
313	Einzahlungen aus Finanzerträgen	483,57	400,00	83,57
3131	Einzahlungen aus Zinserträgen	483,57	400,00	83,57
3133	Einzahlungen aus Gewinnentnahmen von marktbestimmten Betrieben			
3134	Sonstige Einzahlungen aus Finanzerträgen			
3135	Einzahlungen aus Dividenden/Gewinnausschüttungen			
31	Summe Einzahlungen operative Gebarung	2 475 074,35	2 537 400,00	-62 325,65
321	Auszahlungen aus Personalaufwand	763,68	800,00	-36,32
3211	Auszahlungen für Personalaufwand Bezüge, Nebengebühren, und Mehrleistungsvergütungen)	763,68	800,00	-36,32
3212	Auszahlungen für gesetzliche und freiwillige Sozialaufwendungen			
3213	Auszahlungen aus sonstigem Personalaufwand			
322	Auszahlungen aus Sachaufwand (ohne Transferaufwand)	198 704,47	9 400,00	189 304,47
3221	Auszahlungen für Gebrauchs- und Verbrauchsgüter, Handelswaren	3 663,14	3 500,00	163,14
3222	Auszahlungen für Verwaltungs- und Betriebsaufwand			
3223	Auszahlungen für Leasing- und Mietaufwand			
3224	Auszahlungen für Instandhaltung	-59,22	200,00	-259,22
3225	Sonstige Auszahlungen aus Sachaufwand	195 100,55	5 700,00	189 400,55
323	Auszahlungen aus Transfers (ohne Kapitaltransfers)	9 439,29	9 200,00	239,29
3231	Transferzahlungen an Träger des öffentlichen Rechts	9 439,29	9 200,00	239,29
3232	Transferzahlungen an Beteiligten			
3233	Transferzahlungen an Unternehmen (inkl. Finanzunternehmen)			

Finanzwirtschaft (Gruppe 9)

MVAG	Mittelverwendungs- und aufbringungsgruppen (1. und 2. Ebene)	RA 2023	VA 2023	RA - VA
3234	Transferzahlungen an Haushalte und Organisationen ohne Erwerbscharakter			
3235	Transferzahlungen an das Ausland			
3236	Investitions- und Tilgungszuschüsse zwischen Unternehmungen und Betrieben der Gebietskörperschaft und der Gebietskörperschaft			
324	Auszahlungen aus Finanzaufwand	3 163,31	3 500,00	-336,69
3241	Auszahlungen für Zinsaufwand, für Finanzierungsleasing, für Forderungskauf, für Finanzschulden und derivative Finanzinstrumente	10,40	100,00	-89,60
3242	Auszahlungen für Zinsen aus derivativen Finanzinstrumenten ohne Grundgeschäft			
3243	Auszahlung aus Gewinnentnahmen von marktbestimmten Betrieben			
3244	Sonstige Auszahlungen aus Finanzaufwendungen	3 152,91	3 400,00	-247,09
32	Summe Auszahlungen operative Gebarung	212 070,75	22 900,00	189 170,75
SA1	Saldo (1) Geldfluss aus der Operativen Gebarung (31 – 32)	2 263 003,60	2 514 500,00	-251 496,40
331	Einzahlungen aus der Investitionstätigkeit	0,00	0,00	0,00
3311	Einzahlungen aus der Veräußerung von immateriellem Vermögen			
3312	Einzahlungen aus der Veräußerung von Grundstücken und Grundstückeinrichtungen			
3313	Einzahlungen aus der Veräußerung von Gebäuden und Bauten			
3314	Einzahlungen aus der Veräußerung von technischen Anlagen, Fahrzeuge und Maschinen			
3315	Einzahlungen aus der Veräußerung von Amts-, Betriebs- und Geschäftsausstattung			
3316	Einzahlungen aus der Veräußerung von Kulturgütern			
3317	Einzahlungen aus der Veräußerung von Beteiligungen			
332	Einzahlungen aus der Rückzahlung von Darlehen sowie gewährten Vorschüssen	0,00	0,00	0,00
3321	Einzahlungen aus Darlehen an Träger des öffentlichen Rechts			
3322	Einzahlungen aus Darlehen an Beteiligungen			
3323	Einzahlungen aus Darlehen an Unternehmen und Haushalte			
3325	Einzahlungen aus Vorschüssen und Anzahlungen			
333	Einzahlungen aus Kapitaltransfers	0,00	0,00	0,00
3331	Kapitaltransferzahlungen von Trägern des öffentlichen Rechts			
3332	Kapitaltransferzahlungen von Beteiligungen			
3333	Kapitaltransferzahlungen von Unternehmen			
3334	Kapitaltransferzahlungen von Haushalten und Organisationen ohne Erwerbscharakter			
3335	Kapitaltransferzahlungen vom Ausland			
33	Summe Einzahlungen investive Gebarung	0,00	0,00	0,00
341	Auszahlungen aus der Investitionstätigkeit	0,00	0,00	0,00
3411	Auszahlungen für den Erwerb von immateriellem Vermögen			

Finanzwirtschaft (Gruppe 9)

MVAG	Mittelverwendungs- und aufbringungsgruppen (1. und 2. Ebene)	RA 2023	VA 2023	RA - VA
3412	Auszahlungen für den Erwerb von Grundstücken und Grundstückseinrichtungen			
3413	Auszahlungen für den Erwerb von Gebäuden und Bauten			
3414	Auszahlungen für den Erwerb von technischen Anlagen, Fahrzeuge und Maschinen			
3415	Auszahlungen für den Erwerb von Amts-, Betriebs- und Geschäftsausstattung			
3416	Auszahlungen für den Erwerb von Kulturgütern			
3417	Auszahlungen für den Erwerb von Beteiligungen			
342	Auszahlungen von gewährten Darlehen sowie gewährten Vorschüssen	0,00	0,00	0,00
3421	Auszahlung von Darlehen an Träger des öffentlichen Rechts			
3422	Auszahlung von Darlehen an Beteiligungen			
3423	Auszahlung von Darlehen an Unternehmen und Haushalte			
3425	Auszahlungen von Vorschüssen und Anzahlungen			
343	Auszahlungen aus Kapitaltransfers	0,00	0,00	0,00
3431	Kapitaltransferzahlungen an Träger des öffentlichen Rechts			
3432	Kapitaltransferzahlungen an Beteiligungen			
3433	Kapitaltransferzahlungen an Unternehmen (Finanzunternehmen)			
3434	Kapitaltransferzahlungen an Haushalte und Organisationen ohne Erwerbscharakter			
3435	Kapitaltransferzahlungen an das Ausland			
34	Summe Auszahlungen investive Gebarung	0,00	0,00	0,00
SA2	Saldo (2) Geldfluss aus der Investiven Gebarung (33 – 34)	0,00	0,00	0,00
SA3	Saldo (3) Nettofinanzierungssaldo (Saldo 1 + Saldo 2)	2 263 003,60	2 514 500,00	-251 496,40
351	Einzahlungen aus der Aufnahme von Finanzschulden	0,00	0,00	0,00
3511	Einzahlungen aus empfangenen Darlehen von öffentlichen Körperschaften und Rechtsträgern			
3512	Einzahlungen aus empfangenen Darlehen von Beteiligungen			
3513	Einzahlungen aus empfangenen Darlehen von Unternehmen und privaten Haushalten			
3514	Einzahlungen aus Finanzschulden (Finanzunternehmen)			
353	Einzahlungen infolge eines Kapitaltausch bei derivativen Finanzinstrumenten mit Grundgeschäft	0,00	0,00	0,00
3530	Einzahlungen infolge eines Kapitaltausch bei derivativen Finanzinstrumenten mit Grundgeschäft			
355	Einzahlungen aus dem Abgang von Finanzinstrumenten	0,00	0,00	0,00
3550	Einzahlungen aus dem Abgang von Finanzinstrumenten			
35	Summe Einzahlungen aus der Finanzierungstätigkeit	0,00	0,00	0,00
361	Auszahlungen aus der Tilgung von Finanzschulden	0,00	0,00	0,00

Finanzwirtschaft (Gruppe 9)

MVAG	Mittelverwendungs- und aufbringungsgruppen (1. und 2. Ebene)	RA 2023	VA 2023	RA - VA
3611	Auszahlungen aus empfangenen Darlehen von öffentlichen Körperschaften und Rechtsträgern			
3612	Auszahlungen aus empfangenen Darlehen von Beteiligungen			
3613	Auszahlungen aus empfangenen Darlehen von Unternehmen und privaten Haushalten			
3614	Auszahlungen aus Finanzschulden			
3615	Auszahlung aus der Rückzahlung von Leasingverbindlichkeiten			
363	Auszahlungen infolge eines Kapitaltausch bei derivativen Finanzinstrumenten mit Grundgeschäft	0,00	0,00	0,00
3630	Auszahlungen infolge eines Kapitaltausch bei derivativen Finanzinstrumenten mit Grundgeschäft			
365	Auszahlungen für den Erwerb von Finanzinstrumenten	0,00	0,00	0,00
3650	Auszahlungen für den Erwerb von Finanzinstrumenten			
36	Summe Auszahlungen aus der Finanzierungstätigkeit	0,00	0,00	0,00
SA4	Saldo (4) Geldfluss aus der Finanzierungstätigkeit (35 – 36)	0,00	0,00	0,00
SA5	Saldo (5) Geldfluss aus der voranschlagswirksamen Gebarung (Saldo 3 + Saldo 4)	2 263 003,60	2 514 500,00	-251 496,40

Vermögenshaushalt (Anlage 1c)

AKTIVA		Code	Endbestand 31.12.2022	Endbestand 31.12.2023	Veränderung
A	Langfristiges Vermögen	10	18 983 271,74	19 128 915,31	145 643,57
A.I	Immaterielle Vermögenswerte	101	0,00	0,00	0,00
A.I.1	Immaterielle Vermögenswerte	1010	0,00	0,00	0,00
A.II	Sachanlagen	102	18 297 137,15	18 508 609,86	211 472,71
A.II.1	Grundstücke, Grundstückseinrichtungen und Infrastruktur	1021	7 678 505,23	8 008 282,69	329 777,46
A.II.2	Gebäude und Bauten	1022	3 448 582,73	3 352 981,39	-95 601,34
A.II.3	Wasser- und Abwasserbauten und -anlagen	1023	6 938 062,19	6 754 321,76	-183 740,43
A.II.4	Sonderanlagen	1024	0,00	0,00	0,00
A.II.5	Technische Anlagen, Fahrzeuge und Maschinen	1025	148 189,30	297 727,64	149 538,34
A.II.6	Amts-, Betriebs- und Geschäftsausstattung	1026	65 294,58	62 032,01	-3 262,57
A.II.7	Kulturgüter	1027	0,00	0,00	0,00
A.II.8	Geleistete Anzahlungen für Anlagen und Anlagen in Bau	1028	18 503,12	33 264,37	14 761,25
A.III	Aktive Finanzinstrumente/Langfristiges Finanzvermögen	103	0,00	0,00	0,00
A.III.1	Bis zur Endfälligkeit gehaltene Finanzinstrumente	1031	0,00	0,00	0,00
A.III.2	Zur Veräußerung verfügbare Finanzinstrumente	1032	0,00	0,00	0,00
A.III.3	Partizipations- und Hybridkapital	1033	0,00	0,00	0,00
A.III.4	Derivative Finanzinstrumente ohne Grundgeschäft	1034	0,00	0,00	0,00
A.IV	Beteiligungen	104	3 150,00	3 150,00	0,00
A.IV.1	Beteiligungen an verbundenen Unternehmen	1041	0,00	0,00	0,00
A.IV.2	Beteiligungen an assoziierten Unternehmen	1042	0,00	0,00	0,00
A.IV.3	Sonstige Beteiligungen	1043	3 150,00	3 150,00	0,00
A.IV.4	Verwaltete Einrichtungen, die der Kontrolle unterliegen	1044	0,00	0,00	0,00
A.V	Langfristige Forderungen	106	682 984,59	617 155,45	-65 829,14
A.V.1	Langfristige Forderungen aus Lieferungen und Leistungen	1061	682 984,59	617 155,45	-65 829,14
A.V.2	Langfristige Forderungen aus gewährten Darlehen	1062	0,00	0,00	0,00
A.V.3	Sonstige langfristige Forderungen	1063	0,00	0,00	0,00

AKTIVA		Code	Endbestand 31.12.2022	Endbestand 31.12.2023	Veränderung
B	Kurzfristiges Vermögen	11	793 294,67	892 849,86	99 555,19
B.I	Kurzfristige Forderungen	113	516 654,20	569 789,09	53 134,89
B.I.1	Kurzfristige Forderungen aus Lieferungen und Leistungen	1131	71 127,27	90 765,83	19 638,56
B.I.2	Kurzfristige Forderungen aus Abgaben	1132	57 325,43	82 290,23	24 964,80
B.I.3	Sonstige kurzfristige Forderungen	1133	0,00	0,00	0,00
B.I.4	Sonstige kurzfristige Forderungen (nicht voranschlagswirksame Gebarung)	1134	388 201,50	396 733,03	8 531,53
B.II	Vorräte	114	2 620,00	2 783,00	163,00
B.II.1	Vorräte	1141	2 620,00	2 783,00	163,00
B.II.2	Gegebene Anzahlungen auf Vorräte	1142	0,00	0,00	0,00
B.III	Liquide Mittel	115	274 020,47	320 277,77	46 257,30
B.III.1	Kassa, Bankguthaben, Schecks	1151	257 808,80	304 986,92	47 178,12
B.III.2	Zahlungsmittelreserven	1152	16 211,67	15 290,85	-920,82
B.IV	Aktive Finanzinstrumente/Kurzfristiges Finanzvermögen	116	0,00	0,00	0,00
B.IV.1	Aktive Finanzinstrumente/Kurzfristiges Finanzvermögen	1160	0,00	0,00	0,00
B.V	Aktive Rechnungsabgrenzung	117	0,00	0,00	0,00
B.V.1	Aktive Rechnungsabgrenzung	1170	0,00	0,00	0,00
Summe Aktiva (10 + 11)			19 776 566,41	20 021 765,17	245 198,76

PASSIVA		Code	Endbestand 31.12.2022	Endbestand 31.12.2023	Veränderung
C	Nettovermögen (Ausgleichsposten)	12	10 652 398,98	10 888 512,02	236 113,04
C.I	Saldo der Eröffnungsbilanz	121	4 609 643,83	4 609 643,83	0,00
C.I.1	Saldo der Eröffnungsbilanz	1210	4 609 643,83	4 609 643,83	0,00
C.II	Kumuliertes Nettoergebnis	122	1 462 590,06	1 167 750,28	-294 839,78
C.II.1	Kumuliertes Nettoergebnis	1220	1 462 590,06	1 167 750,28	-294 839,78
C.III	Haushaltsrücklagen	123	4 580 165,09	5 111 117,91	530 952,82
C.III.1	Haushaltsrücklagen	1230	4 580 165,09	5 111 117,91	530 952,82
C.IV	Neubewertungsrücklagen (Umbewertungskonto)	124	0,00	0,00	0,00
C.IV.1	Neubewertungsrücklagen (Umbewertungskonto)	1240	0,00	0,00	0,00
C.V	Fremdwährungsumrechnungsrücklagen	125	0,00	0,00	0,00
C.V.1	Fremdwährungsumrechnungsrücklagen	1250	0,00	0,00	0,00
D	Sonderposten Investitionszuschüsse (Kapitaltransfers)	13	4 264 974,57	4 373 172,99	108 198,42
D.I	Investitionszuschüsse	131	4 264 974,57	4 373 172,99	108 198,42
D.I.1	Investitionszuschüsse von Trägern öffentlichen Rechts	1311	4 003 783,83	4 064 587,53	60 803,70
D.I.2	Investitionszuschüsse von Beteiligungen	1312	0,00	0,00	0,00
D.I.3	Investitionszuschüsse von Übrigen	1313	261 190,74	308 585,46	47 394,72
E	Langfristige Fremdmittel	14	4 445 521,73	4 207 261,61	-238 260,12
E.I	Langfristige Finanzschulden, netto	141	4 328 464,05	4 116 500,08	-211 963,97
E.I.1	Langfristige Finanzschulden	1411	4 328 464,05	4 116 500,08	-211 963,97
E.I.2	Langfristige Forderungen aus derivativen Finanzinstrumenten mit Grundgeschäft	1412	0,00	0,00	0,00
E.I.3	Langfristige Verbindlichkeiten aus derivativen Finanzinstrumenten mit Grundgeschäft	1413	0,00	0,00	0,00
E.II	Langfristige Verbindlichkeiten	142	0,00	0,00	0,00
E.II.1	Langfristige Verbindlichkeiten aus Lieferungen und Leistungen	1421	0,00	0,00	0,00
E.II.2	Leasingverbindlichkeiten	1422	0,00	0,00	0,00
E.II.3	Sonstige langfristige Verbindlichkeiten	1423	0,00	0,00	0,00

PASSIVA		Code	Endbestand 31.12.2022	Endbestand 31.12.2023	Veränderung
E.III	Langfristige Rückstellungen	143	117 057,68	90 761,53	-26 296,15
E.III.1	Rückstellungen für Abfertigungen	1431	0,00	0,00	0,00
E.III.2	Rückstellungen für Jubiläumszuwendungen	1432	89 187,20	77 891,64	-11 295,56
E.III.3	Rückstellungen für Haftungen	1433	0,00	0,00	0,00
E.III.4	Rückstellungen für Sanierungen von Altlasten	1434	0,00	0,00	0,00
E.III.5	Rückstellungen für Pensionen	1435	0,00	0,00	0,00
E.III.6	Sonstige langfristige Rückstellungen	1436	27 870,48	12 869,89	-15 000,59
F	Kurzfristige Fremdmittel	15	413 671,13	552 818,55	139 147,42
F.I	Kurzfristige Finanzschulden, netto	151	0,00	0,00	0,00
F.I.1	Kurzfristige Finanzschulden	1511	0,00	0,00	0,00
F.I.2	Kurzfristige Forderungen aus derivativen Finanzinstrumenten mit Grundgeschäft	1512	0,00	0,00	0,00
F.I.3	Kurzfristige Verbindlichkeiten aus derivativen Finanzinstrumenten mit Grundgeschäft	1513	0,00	0,00	0,00
F.II	Kurzfristige Verbindlichkeiten	152	413 671,13	552 818,55	139 147,42
F.II.1	Kurzfristige Verbindlichkeiten aus Lieferungen und Leistungen	1521	188 857,11	293 479,90	104 622,79
F.II.2	Kurzfristige Verbindlichkeiten aus Abgaben	1522	0,00	0,00	0,00
F.II.3	Sonstige kurzfristige Verbindlichkeiten	1523	0,00	0,00	0,00
F.II.4	Sonstige kurzfristige Verbindlichkeiten (nicht voranschlagswirksame Gebarung)	1524	224 814,02	259 338,65	34 524,63
F.III	Kurzfristige Rückstellungen	153	0,00	0,00	0,00
F.III.1	Rückstellungen für Prozesskosten	1531	0,00	0,00	0,00
F.III.2	Rückstellungen für ausstehende Rechnungen	1532	0,00	0,00	0,00
F.III.3	Rückstellungen für nicht konsumierte Urlaube	1533	0,00	0,00	0,00
F.III.4	Sonstige kurzfristige Rückstellungen	1534	0,00	0,00	0,00
F.IV	Passive Rechnungsabgrenzung	154	0,00	0,00	0,00
F.IV.1	Passive Rechnungsabgrenzung	1540	0,00	0,00	0,00
Summe Passiva (12 + 13 + 14 + 15)			19 776 566,41	20 021 765,17	245 198,76

Haushaltspotential (aufbauend auf der Ergebnisrechnung)

Rechnungsabschluss 2023

Gemeinde Hollenstein an der Ybbs

Haushaltspotential (aufbauend auf der Ergebnisrechnung)

MVAG	Mittelverwendungs- und -aufbringungsgruppen	Mittelaufbringung	Mittelverwendung	Saldo
211	Erträge aus der operativen Verwaltungstätigkeit	3 785 338,67		
212	Erträge aus Transfers	994 795,11		
213	Finanzerträge	1 895,91		
Summe Erträge (SU 21)		4 782 029,69		
2117	Nicht finanzierungswirksame operative Erträge (Auflösung von Rückstellungen und Aktivierte Eigenleistungen)	-30 319,77		
2127	Nicht finanzierungswirksamer Transferertrag (Auflösung von Investitionszuschüssen)	-156 087,85		
2136	Sonstige nicht finanzierungswirksame Finanzerträge (Auflösung von RS Bewertung von Beteiligungen und aktiven Finanzinstrumenten)			
Nicht finanzwirksame Erträge		-186 407,62		
Finanzwirksame Erträge		4 595 622,07		
221	Personalaufwand		891 813,29	
222	Sachaufwand (ohne Transferaufwand)		2 238 528,96	
223	Transferaufwand (laufende Transfers und Kapitaltransfers)		1 279 179,28	
224	Finanzaufwand		136 395,12	
Summe Aufwendungen (SU 22)			4 545 916,65	
2214	Nicht finanzierungswirksamer Personalaufwand (Dotierung RS für Abfertigungen, Jubiläum u. nicht konsumierte Urlaube)		-4 023,62	
2226	Nicht finanzierungswirksamer Sachaufwand (inkl. Abschreibungen, Dotierung von RS Prozess, ausstehende Rechnungen)		-869 706,63	
2237	Nicht finanzierungswirksamer Transferaufwand (Dotierungen von RS f. Pensionen)			
2245	Nicht finanzierungswirksamer Finanzaufwand (Wertberichtigungen zu Finanzinstrumenten, Aufwendungen aus der Bewertung von Beteiligungen)			
Nicht finanzwirksame Aufwendungen			-873 730,25	
Finanzwirksame Aufwendungen			3 672 186,40	
Finanzwirksames Ergebnis		4 595 622,07	3 672 186,40	923 435,67

Rechnungsabschluss 2023

Gemeinde Hollenstein an der Ybbs

Haushaltspotential (aufbauend auf der Ergebnisrechnung)

MVAG	Mittelverwendungs- und -aufbringungsgruppen	Mittelaufbringung	Mittelverwendung	Saldo
332	Einzahlungen aus der Rückzahlung von Darlehen sowie gewährten Vorschüssen (ohne 3325 mit Projektcode - Anzahlungen)			
1141	Vorräte (- Veränderung)			
1142	Gegebene Anzahlungen auf Vorräte (- Veränderung)			
1540	Passive Rechnungsabgrenzung			
	Einzahlungen der Kontengruppe 000-089, die keinem Projekt mit Projektcode 1 zugeordnet sind			
	Einzahlungen der Kontengruppe 30, die keinem Projekt mit Projektcode 1 zugeordnet sind	73 466,12		
	- Erträge der Kontogruppe 80 mit Projektcode 1	-22 332,00		
2301	Entnahmen von Rücklagen endfälliger Darlehen (Kontengruppe 893)			
Jährliche wiederkehrende Einzahlungen		51 134,12		
36	Auszahlungen aus der Finanzierungstätigkeit (ohne Projektcode 1)		474 963,97	
2401	Zuweisung an Rücklagen endfälliger Darlehen (Kontengruppe 793)			
342	Auszahlungen von gewährten Darlehen sowie gewährten Vorschüssen (ohne 3425 mit Projektcode - Anzahlungen)			
1141	Vorräte (+ Veränderung)		163,00	
1142	Gegebene Anzahlungen auf Vorräte (+ Veränderung)			
1170	Aktive Rechnungsabgrenzung			
	Auszahlungen (Investitionen) der Kontengruppe 000-083, die keinem Projekt mit Projektcode 1 zugeordnet sind		13 110,44	
Jährliche wiederkehrende Auszahlungen			488 237,41	
	Kontengruppe 871, KT der Ergebnisrechnung, mit Projektcode (BZ)	-442 650,00		
Summe Kapitaltransfers der Ergebnisrechnung		-442 650,00		
Jährliches Haushaltspotential		4 204 106,19	4 160 423,81	43 682,38
	Jährliches Haushaltspotential	43 682,38		
	kumuliertes Haushaltspotential zum 31.12.2022 (Vorjahr)			
Verfügbares Haushaltspotential		43 682,38		

MVAG	Mittelverwendungs- und -aufbringungsgruppen	Mittelaufbringung	Mittelverwendung	Saldo
<i>informativ</i>	im verfügbaren Haushaltspotential enthaltene Bedarfszuweisungen zur Liquiditätssteigerung aus Kontogruppe 871, KT der Ergebnisrechnung ohne Projektcode	14 793,04		
<i>informativ</i>	tatsächlicher Liquiditätsbedarf ohne Rücklagenauflösung (Abgang)	28 889,34		
2401	Zuweisung an Haushaltsrücklagen (Kontengruppe 794)		1 945,14	
2401	Zuweisung an Haushaltsrücklagen (Kontengruppe 795)			
Jährliche Aufwände für Rücklagen			1 945,14	
2301	Entnahmen von Haushaltsrücklagen (Kontengruppe 894)	1 451,35		
2301	Entnahmen von Haushaltsrücklagen (Kontengruppe 895)			
Jährliche RL-Erträge f. Investitionen (finanzw.)		1 451,35		
Endbestand kumuliertes Haushaltspotential		45 133,73	1 945,14	43 188,59

Haushaltspotential (aufbauend auf die Ergebnisrechnung)

Rechnungsabschluss 2023

Gemeinde Hollenstein an der Ybbs

Haushaltspotential (aufbauend auf der Ergebnisrechnung)

MVAG	Mittelverwendungs- und -aufbringungsgruppen	Mittelaufbringung	Mittelverwendung	Saldo
211	Erträge aus der operativen Verwaltungstätigkeit	3 785 338,67		
212	Erträge aus Transfers	838 707,26		
213	Finanzerträge	1 895,91		
Summe Erträge (SU 21)		4 625 941,84		
2117	Nicht finanzierungswirksame operative Erträge (Auflösung von Rückstellungen und Aktivierte Eigenleistungen)	-30 319,77		
2127	Nicht finanzierungswirksamer Transferertrag (Auflösung von Investitionszuschüssen)			
2136	Sonstige nicht finanzierungswirksame Finanzerträge (Auflösung von RS Bewertung von Beteiligungen und aktiven Finanzinstrumenten)			
Nicht finanzwirksame Erträge		-30 319,77		
Finanzwirksame Erträge		4 595 622,07		
221	Personalaufwand		891 813,29	
222	Sachaufwand (ohne Transferaufwand)		1 370 686,55	
223	Transferaufwand (laufende Transfers und Kapitaltransfers)		1 279 179,28	
224	Finanzaufwand		136 395,12	
Summe Aufwendungen (SU 22)			3 678 074,24	
2214	Nicht finanzierungswirksamer Personalaufwand (Dotierung RS für Abfertigungen, Jubiläum u. nicht konsumierte Urlaube)		-4 023,62	
2226	Nicht finanzierungswirksamer Sachaufwand (inkl. Abschreibungen, Dotierung von RS Prozess, ausstehende Rechnungen)		-1 864,22	
2237	Nicht finanzierungswirksamer Transferaufwand (Dotierungen von RS f. Pensionen)			
2245	Nicht finanzierungswirksamer Finanzaufwand (Wertberichtigungen zu Finanzinstrumenten, Aufwendungen aus der Bewertung von Beteiligungen)			
Nicht finanzwirksame Aufwendungen			-5 887,84	
Finanzwirksame Aufwendungen			3 672 186,40	
Finanzwirksames Ergebnis		4 595 622,07	3 672 186,40	923 435,67

Rechnungsabschluss 2023

Gemeinde Hollenstein an der Ybbs

Haushaltspotential (aufbauend auf der Ergebnisrechnung)

MVAG	Mittelverwendungs- und -aufbringungsgruppen	Mittelaufbringung	Mittelverwendung	Saldo
332	Einzahlungen aus der Rückzahlung von Darlehen sowie gewährten Vorschüssen (ohne 3325 mit Projektcode - Anzahlungen)			
1141	Vorräte (- Veränderung)			
1142	Gegebene Anzahlungen auf Vorräte (- Veränderung)			
1540	Passive Rechnungsabgrenzung Einzahlungen der Kontengruppe 000-089, die keinem Projekt mit Projektcode 1 zugeordnet sind Einzahlungen der Kontengruppe 30, die keinem Projekt mit Projektcode 1 zugeordnet sind	73 466,12		
	- Erträge der Kontogruppe 80 mit Projektcode 1	-22 332,00		
2301	Entnahmen von Rücklagen endfälliger Darlehen (Kontengruppe 893)			
Jährliche wiederkehrende Einzahlungen		51 134,12		
36	Auszahlungen aus der Finanzierungstätigkeit (ohne Projektcode 1)		474 963,97	
2401	Zuweisung an Rücklagen endfälliger Darlehen (Kontengruppe 793)			
342	Auszahlungen von gewährten Darlehen sowie gewährten Vorschüssen (ohne 3425 mit Projektcode - Anzahlungen)			
1141	Vorräte (+ Veränderung)		163,00	
1142	Gegebene Anzahlungen auf Vorräte (+ Veränderung)			
1170	Aktive Rechnungsabgrenzung Auszahlungen (Investitionen) der Kontengruppe 000-083, die keinem Projekt mit Projektcode 1 zugeordnet sind		13 110,44	
Jährliche wiederkehrende Auszahlungen			488 237,41	
	Kontengruppe 871, KT der Ergebnisrechnung, mit Projektcode (BZ)	-442 650,00		
Summe Kapitaltransfers der Ergebnisrechnung		-442 650,00		
Jährliches Haushaltspotential		4 204 106,19	4 160 423,81	43 682,38
	Jährliches Haushaltspotential	43 682,38		
	kumuliertes Haushaltspotential zum 31.12.2022 (Vorjahr)	679 843,12		
Verfügbares Haushaltspotential		723 525,50		

Rechnungsabschluss 2023

Gemeinde Hollenstein an der Ybbs

Haushaltspotential (aufbauend auf der Ergebnisrechnung)

MVAG	Mittelverwendungs- und -aufbringungsgruppen	Mittelaufbringung	Mittelverwendung	Saldo
informativ	im verfügbaren Haushaltspotential enthaltene Bedarfszuweisungen zur Liquiditätssteigerung aus Kontogruppe 871, KT der Ergebnisrechnung ohne Projektcode	14 793,04		
informativ	tatsächlicher Liquiditätsbedarf ohne Rücklagenauflösung (Abgang)	708 732,46		
2401	Zuweisung an Haushaltsrücklagen (Kontengruppe 794)		1 945,14	
2401	Zuweisung an Haushaltsrücklagen (Kontengruppe 795)			
Jährliche Aufwände für Rücklagen			1 945,14	
2301	Entnahmen von Haushaltsrücklagen (Kontengruppe 894)	1 451,35		
2301	Entnahmen von Haushaltsrücklagen (Kontengruppe 895)			
Jährliche RL-Erträge f. Investitionen (finanzw.)		1 451,35		
Endbestand kumuliertes Haushaltspotential		724 976,85	1 945,14	723 031,71
	- Zuweisungen und Umbuchungen an investive Vorhaben			192 572,68
	Sonstige Investitionen - Ankauf Schulmöbel VS			5 621,52
	Sonstige Investitionen - Errichtung Grünschnittplatz			7 488,92
	Projekt Zubau Kindergarten			1 590,00
	Projekt Straßenbauten			26 886,98
	Projekt Hochwasserschutz			121 259,20
	Zuführungen der Eigenleistungen zu den Projekten			29 726,06
	+ Rückführungen und Umbuchungen von investiven Vorhaben			
1				
Endstand kumuliertes Haushaltspotential nach Berücksichtigung von Zuweisungen und Rückführungen investive Vorhaben				530 459,03

Ergebnis- und Finanzierungsrechnung Detailnachweis

		MVAG	MVAG	VCQU	Ergebnisrechnung			Finanzierungsrechnung		
		EH	FH		RA 2023	VA 2023	RA - VA	RA 2023	VA 2023	RA - VA
0 Vertretungskörper und allgemeine Verwaltung										
00	Gewählte Gemeindeorgane									
000	Gewählte Gemeindeorgane									
000000	Gemeinderäte									
Operative Gebarung										
SU 21 / 31	Summe Erträge / Einzahlungen operative Gebarung				0,00	0,00	0,00	0,00	0,00	0,00
1/000000-5	Personalkonten verdichtet	22	32		9 450,08	9 500,00	-49,92	9 450,08	9 500,00	-49,92
1/000000-670000	Versicherungen	2222	3222	24	663,78	700,00	-36,22	663,78	700,00	-36,22
1/000000-721000	Bezüge der Organe	2225	3225	22	128 190,13	128 100,00	90,13	128 190,13	128 100,00	90,13
1/000000-724000	Diäten Reisegebühren	2225	3225	24	592,67	3 100,00	-2 507,33	592,67	3 100,00	-2 507,33
1/000000-757000	Schulungsumlage	2234	3234	27	2 904,06	2 800,00	104,06	2 904,06	2 800,00	104,06
SU 22 / 32	Summe Aufwendungen / Auszahlungen operative Gebarung				141 800,72	144 200,00	-2 399,28	141 800,72	144 200,00	-2 399,28
SA 0 / SA 1	(0) Nettoergebnis (21 - 22) / (1) Geldfluss operative Gebarung (31 - 32)				-141 800,72	-144 200,00	2 399,28	-141 800,72	-144 200,00	2 399,28
SU 23	Summe Haushaltsrücklagen				0,00	0,00	0,00	0,00	0,00	0,00
SA00	Nettoergebnis nach Zuw./Entn. Haushaltsrücklagen (Saldo 0 +/- SU23)				-141 800,72	-144 200,00	2 399,28			
Investive Gebarung										
SU 33	Summe Einzahlungen investive Gebarung							0,00	0,00	0,00
SU 34	Summe Auszahlungen investive Gebarung							0,00	0,00	0,00
SA2	Saldo (2) Geldfluss aus der Investiven Gebarung (33 - 34)							0,00	0,00	0,00
SA3	Saldo (3) Nettofinanzierungssaldo (Saldo 1 + Saldo 2)							-141 800,72	-144 200,00	2 399,28
Finanzierungstätigkeit										
SU 35	Summe Einzahlungen aus der Finanzierungstätigkeit							0,00	0,00	0,00
SU 36	Summe Auszahlungen aus der Finanzierungstätigkeit							0,00	0,00	0,00
SA4	Saldo (4) Geldfluss aus der Finanzierungstätigkeit (35 - 36)							0,00	0,00	0,00
SA5	Saldo (5) Geldfluss aus der voranschlagswirksamen Gebarung (Saldo 3 + Saldo 4)							-141 800,72	-144 200,00	2 399,28
01	Hauptverwaltung									
010	Zentralamt									
010000	Gemeindeamt									
Operative Gebarung										
2/010000+816500	Personalkostenersätze (StAVb, StbVb, HS, Kdg, VH, LKV)	2114	3114	13	81 086,84	79 000,00	2 086,84	81 086,84	79 000,00	2 086,84
2/010000+817000	Erträge aus der Auflösung von sonstigen Rückstellungen	2117			13 438,19		13 438,19			
2/010000+829000	Ersatz für Drucksorten (Kopien auch Hauptschulgemeinde)	2116	3116	18	16 571,44	13 000,00	3 571,44	16 577,44	13 000,00	3 577,44

		MVAG			Ergebnisrechnung			Finanzierungsrechnung		
		EH	FH	VCQU	RA 2023	VA 2023	RA - VA	RA 2023	VA 2023	RA - VA
2/010000+829100	Sonstige Einnahmen	2116	3116	18	9 620,13	5 100,00	4 520,13	9 620,13	5 100,00	4 520,13
2/010000+860000	Ersatz Energiekosten (StAVb, StbgVb)	2121	3121	15	7 532,87	1 000,00	6 532,87	7 532,87	1 000,00	6 532,87
2/010000+860300	Ersatz Heizung (StAVb, StbgVb)	2121	3121	15	3 600,00		3 600,00	3 600,00		3 600,00
2/010000+863000	Ersatz Post- u. Frachtgebühren (StAVb,StbgVb)	2121	3121	15	6 018,79	6 700,00	-681,21	6 018,79	6 700,00	-681,21
2/010000+863100	Ersatz Telefonkosten (StAVb,StbgVb,LKV)	2121	3121	15	2 317,93	2 000,00	317,93	2 317,93	2 000,00	317,93
SU 21 / 31	Summe Erträge / Einzahlungen operative Gebarung				140 186,19	106 800,00	33 386,19	126 754,00	106 800,00	19 954,00
1/010000-454000	Reinigungsmittel	2221	3221	23	1 530,83	1 600,00	-69,17	1 516,97	1 600,00	-83,03
1/010000-454100	Reinigung - Personalverrechnung mit Kindergarten	2221	3221	23	2 547,12		2 547,12	2 547,12		2 547,12
1/010000-456000	Büromaterial	2221	3221	23	1 735,58	1 300,00	435,58	1 392,60	1 300,00	92,60
1/010000-457000	Gesetzblätter Zeitschriften	2221	3221	23	616,16	600,00	16,16	585,92	600,00	-14,08
1/010000-5	Personalkonten verdichtet	22	32		333 747,75	358 900,00	-25 152,25	332 598,65	358 900,00	-26 301,35
1/010000-616000	Instandhaltung Maschinen Wartungskosten Kopierer (Drucker)	2224	3224	24	22 370,22	22 900,00	-529,78	15 780,42	22 900,00	-7 119,58
1/010000-630000	Postgebühren	2222	3222	24	11 171,70	12 100,00	-928,30	11 397,07	12 100,00	-702,93
1/010000-631000	Telefongebühren	2222	3222	24	3 417,18	3 800,00	-382,82	3 417,18	3 800,00	-382,82
1/010000-640000	Rechts-und Beratungskosten	2222	3222	24		500,00	-500,00		500,00	-500,00
1/010000-670000	Versicherungen - Abfertigungsversicherungen	2222	3222	24	7 306,66	7 400,00	-93,34	7 306,66	7 400,00	-93,34
1/010000-724000	Reisegebühren	2225	3225	24	2 462,29	2 700,00	-237,71	2 462,29	2 700,00	-237,71
1/010000-728100	Arbeitsmedizinische Betreuung	2225	3225	24	1 674,00	1 700,00	-26,00	1 674,00	1 700,00	-26,00
1/010000-728200	Wartung Homepage/GemeindeApp	2225	3225	24	10 640,60	9 400,00	1 240,60	9 320,42	9 400,00	-79,58
1/010000-728400	Umsetzung Datenschutzgrundverordnung	2225	3225	24	1 203,65	1 200,00	3,65	1 203,65	1 200,00	3,65
1/010000-728500	Schulung der Bediensteten	2225	3225	24	1 506,40	1 800,00	-293,60	593,70	1 800,00	-1 206,30
1/010000-729000	Verrechnung Personalkosten (mit Kindergarten)	2225	3225	24		2 100,00	-2 100,00		2 100,00	-2 100,00
SU 22 / 32	Summe Aufwendungen / Auszahlungen operative Gebarung				401 930,14	428 000,00	-26 069,86	391 796,65	428 000,00	-36 203,35
SA 0 / SA 1	(0) Nettoergebnis (21 - 22) / (1) Geldfluss operative Gebarung (31 - 32)				-261 743,95	-321 200,00	59 456,05	-265 042,65	-321 200,00	56 157,35
SU 23	Summe Haushaltsrücklagen				0,00	0,00	0,00	0,00	0,00	0,00
SA00	Nettoergebnis nach Zuw./Entn. Haushaltsrücklagen (Saldo 0 +/- SU23)				-261 743,95	-321 200,00	59 456,05			
Investive Gebarung										
SU 33	Summe Einzahlungen investive Gebarung							0,00	0,00	0,00
SU 34	Summe Auszahlungen investive Gebarung							0,00	0,00	0,00
SA2	Saldo (2) Geldfluss aus der Investiven Gebarung (33 - 34)							0,00	0,00	0,00
SA3	Saldo (3) Nettofinanzierungssaldo (Saldo 1 + Saldo 2)							-265 042,65	-321 200,00	56 157,35
Finanzierungstätigkeit										
SU 35	Summe Einzahlungen aus der Finanzierungstätigkeit							0,00	0,00	0,00

		MVAG			Ergebnisrechnung			Finanzierungsrechnung		
		EH	FH	VCQU	RA 2023	VA 2023	RA - VA	RA 2023	VA 2023	RA - VA
SU 36	Summe Auszahlungen aus der Finanzierungstätigkeit							0,00	0,00	0,00
SA4	Saldo (4) Geldfluss aus der Finanzierungstätigkeit (35 – 36)							0,00	0,00	0,00
SA5	Saldo (5) Geldfluss aus der voranschlagswirksamen Gebarung (Saldo 3 + Saldo 4)							-265 042,65	-321 200,00	56 157,35
019	Repräsentation									
019000	Repräsentationen									
Operative Gebarung										
SU 21 / 31	Summe Erträge / Einzahlungen operative Gebarung				0,00	0,00	0,00	0,00	0,00	0,00
1/019000-723000	Repräsentationsauslagen	2225	3225	24	1 170,92	1 800,00	-629,08	1 104,67	1 800,00	-695,33
SU 22 / 32	Summe Aufwendungen / Auszahlungen operative Gebarung				1 170,92	1 800,00	-629,08	1 104,67	1 800,00	-695,33
SA 0 / SA 1	(0) Nettoergebnis (21 - 22) / (1) Geldfluss operative Gebarung (31 – 32)				-1 170,92	-1 800,00	629,08	-1 104,67	-1 800,00	695,33
SU 23	Summe Haushaltsrücklagen				0,00	0,00	0,00	0,00	0,00	0,00
SA00	Nettoergebnis nach Zuw./Entn. Haushaltsrücklagen (Saldo 0 +/- SU23)				-1 170,92	-1 800,00	629,08			
Investive Gebarung										
SU 33	Summe Einzahlungen investive Gebarung							0,00	0,00	0,00
SU 34	Summe Auszahlungen investive Gebarung							0,00	0,00	0,00
SA2	Saldo (2) Geldfluss aus der Investiven Gebarung (33 – 34)							0,00	0,00	0,00
SA3	Saldo (3) Nettofinanzierungssaldo (Saldo 1 + Saldo 2)							-1 104,67	-1 800,00	695,33
Finanzierungstätigkeit										
SU 35	Summe Einzahlungen aus der Finanzierungstätigkeit							0,00	0,00	0,00
SU 36	Summe Auszahlungen aus der Finanzierungstätigkeit							0,00	0,00	0,00
SA4	Saldo (4) Geldfluss aus der Finanzierungstätigkeit (35 – 36)							0,00	0,00	0,00
SA5	Saldo (5) Geldfluss aus der voranschlagswirksamen Gebarung (Saldo 3 + Saldo 4)							-1 104,67	-1 800,00	695,33
02	Hauptverwaltung									
021	Statistisches Amt									
021000	Statistisches Amt									
Operative Gebarung										
2/021000+816000	Ersätze	2114	3114	13	179,21	200,00	-20,79	179,21	200,00	-20,79
SU 21 / 31	Summe Erträge / Einzahlungen operative Gebarung				179,21	200,00	-20,79	179,21	200,00	-20,79
1/021000-728000	Statistische Erhebungen	2225	3225	24	92,50	100,00	-7,50	92,50	100,00	-7,50
SU 22 / 32	Summe Aufwendungen / Auszahlungen operative Gebarung				92,50	100,00	-7,50	92,50	100,00	-7,50
SA 0 / SA 1	(0) Nettoergebnis (21 - 22) / (1) Geldfluss operative Gebarung (31 – 32)				86,71	100,00	-13,29	86,71	100,00	-13,29
SU 23	Summe Haushaltsrücklagen				0,00	0,00	0,00	0,00	0,00	0,00
SA00	Nettoergebnis nach Zuw./Entn. Haushaltsrücklagen (Saldo 0 +/- SU23)				86,71	100,00	-13,29			
Investive Gebarung										
SU 33	Summe Einzahlungen investive Gebarung							0,00	0,00	0,00

		MVAG			Ergebnisrechnung			Finanzierungsrechnung		
		EH	FH	VCQU	RA 2023	VA 2023	RA - VA	RA 2023	VA 2023	RA - VA
SU 34	Summe Auszahlungen investive Gebarung							0,00	0,00	0,00
SA2	Saldo (2) Geldfluss aus der Investiven Gebarung (33 – 34)							0,00	0,00	0,00
SA3	Saldo (3) Nettofinanzierungssaldo (Saldo 1 + Saldo 2)							86,71	100,00	-13,29
Finanzierungstätigkeit										
SU 35	Summe Einzahlungen aus der Finanzierungstätigkeit							0,00	0,00	0,00
SU 36	Summe Auszahlungen aus der Finanzierungstätigkeit							0,00	0,00	0,00
SA4	Saldo (4) Geldfluss aus der Finanzierungstätigkeit (35 – 36)							0,00	0,00	0,00
SA5	Saldo (5) Geldfluss aus der voranschlagswirksamen Gebarung (Saldo 3 + Saldo 4)							86,71	100,00	-13,29
022	Standesamt									
022000	Standesamt									
Operative Gebarung										
2/022000+816000	Ersätze	2114	3114	13		6 000,00	-6 000,00		6 000,00	-6 000,00
SU 21 / 31	Summe Erträge / Einzahlungen operative Gebarung				0,00	6 000,00	-6 000,00	0,00	6 000,00	-6 000,00
1/022000-752000	Umlage	2231	3231	26	12 475,85	12 300,00	175,85	12 475,85	12 300,00	175,85
SU 22 / 32	Summe Aufwendungen / Auszahlungen operative Gebarung				12 475,85	12 300,00	175,85	12 475,85	12 300,00	175,85
SA 0 / SA 1	(0) Nettoergebnis (21 - 22) / (1) Geldfluss operative Gebarung (31 – 32)				-12 475,85	-6 300,00	-6 175,85	-12 475,85	-6 300,00	-6 175,85
SU 23	Summe Haushaltsrücklagen				0,00	0,00	0,00	0,00	0,00	0,00
SA00	Nettoergebnis nach Zuw./Entn. Haushaltsrücklagen (Saldo 0 +/- SU23)				-12 475,85	-6 300,00	-6 175,85			
Investive Gebarung										
SU 33	Summe Einzahlungen investive Gebarung							0,00	0,00	0,00
SU 34	Summe Auszahlungen investive Gebarung							0,00	0,00	0,00
SA2	Saldo (2) Geldfluss aus der Investiven Gebarung (33 – 34)							0,00	0,00	0,00
SA3	Saldo (3) Nettofinanzierungssaldo (Saldo 1 + Saldo 2)							-12 475,85	-6 300,00	-6 175,85
Finanzierungstätigkeit										
SU 35	Summe Einzahlungen aus der Finanzierungstätigkeit							0,00	0,00	0,00
SU 36	Summe Auszahlungen aus der Finanzierungstätigkeit							0,00	0,00	0,00
SA4	Saldo (4) Geldfluss aus der Finanzierungstätigkeit (35 – 36)							0,00	0,00	0,00
SA5	Saldo (5) Geldfluss aus der voranschlagswirksamen Gebarung (Saldo 3 + Saldo 4)							-12 475,85	-6 300,00	-6 175,85
023	Einwohneramt									
023000	Einwohneramt									
Operative Gebarung										
SU 21 / 31	Summe Erträge / Einzahlungen operative Gebarung				0,00	0,00	0,00	0,00	0,00	0,00
1/023000-728000	EDV - Schulungen	2225	3225	24	2 153,82	2 600,00	-446,18	2 119,03	2 600,00	-480,97
SU 22 / 32	Summe Aufwendungen / Auszahlungen operative Gebarung				2 153,82	2 600,00	-446,18	2 119,03	2 600,00	-480,97
SA 0 / SA 1	(0) Nettoergebnis (21 - 22) / (1) Geldfluss operative Gebarung (31 – 32)				-2 153,82	-2 600,00	446,18	-2 119,03	-2 600,00	480,97
SU 23	Summe Haushaltsrücklagen				0,00	0,00	0,00	0,00	0,00	0,00

		MVAG MVAG VCQU			Ergebnisrechnung			Finanzierungsrechnung		
		EH	FH		RA 2023	VA 2023	RA - VA	RA 2023	VA 2023	RA - VA
SA00	Nettoergebnis nach Zuw./Entn. Haushaltsrücklagen (Saldo 0 +/- SU23)				-2 153,82	-2 600,00	446,18			
Investive Gebarung										
SU 33	Summe Einzahlungen investive Gebarung							0,00	0,00	0,00
SU 34	Summe Auszahlungen investive Gebarung							0,00	0,00	0,00
SA2	Saldo (2) Geldfluss aus der Investiven Gebarung (33 – 34)							0,00	0,00	0,00
SA3	Saldo (3) Nettofinanzierungssaldo (Saldo 1 + Saldo 2)							-2 119,03	-2 600,00	480,97
Finanzierungstätigkeit										
SU 35	Summe Einzahlungen aus der Finanzierungstätigkeit							0,00	0,00	0,00
SU 36	Summe Auszahlungen aus der Finanzierungstätigkeit							0,00	0,00	0,00
SA4	Saldo (4) Geldfluss aus der Finanzierungstätigkeit (35 – 36)							0,00	0,00	0,00
SA5	Saldo (5) Geldfluss aus der voranschlagswirksamen Gebarung (Saldo 3 + Saldo 4)							-2 119,03	-2 600,00	480,97
024	Wahlamt									
024000	Wahlangelegenheiten									
Operative Gebarung										
2/024000+816000	Ersätze	2114	3114	13	3 113,23	2 700,00	413,23	3 113,23	2 700,00	413,23
SU 21 / 31	Summe Erträge / Einzahlungen operative Gebarung				3 113,23	2 700,00	413,23	3 113,23	2 700,00	413,23
1/024000-728000	Kosten der Wahlen Volksbegehren	2225	3225	24	7 212,42	8 500,00	-1 287,58	7 135,63	8 500,00	-1 364,37
SU 22 / 32	Summe Aufwendungen / Auszahlungen operative Gebarung				7 212,42	8 500,00	-1 287,58	7 135,63	8 500,00	-1 364,37
SA 0 / SA 1	(0) Nettoergebnis (21 - 22) / (1) Geldfluss operative Gebarung (31 – 32)				-4 099,19	-5 800,00	1 700,81	-4 022,40	-5 800,00	1 777,60
SU 23	Summe Haushaltsrücklagen				0,00	0,00	0,00	0,00	0,00	0,00
SA00	Nettoergebnis nach Zuw./Entn. Haushaltsrücklagen (Saldo 0 +/- SU23)				-4 099,19	-5 800,00	1 700,81			
Investive Gebarung										
SU 33	Summe Einzahlungen investive Gebarung							0,00	0,00	0,00
SU 34	Summe Auszahlungen investive Gebarung							0,00	0,00	0,00
SA2	Saldo (2) Geldfluss aus der Investiven Gebarung (33 – 34)							0,00	0,00	0,00
SA3	Saldo (3) Nettofinanzierungssaldo (Saldo 1 + Saldo 2)							-4 022,40	-5 800,00	1 777,60
Finanzierungstätigkeit										
SU 35	Summe Einzahlungen aus der Finanzierungstätigkeit							0,00	0,00	0,00
SU 36	Summe Auszahlungen aus der Finanzierungstätigkeit							0,00	0,00	0,00
SA4	Saldo (4) Geldfluss aus der Finanzierungstätigkeit (35 – 36)							0,00	0,00	0,00
SA5	Saldo (5) Geldfluss aus der voranschlagswirksamen Gebarung (Saldo 3 + Saldo 4)							-4 022,40	-5 800,00	1 777,60
029	Amtsgebäude									
029000	Amtsgebäude									
Operative Gebarung										
2/029000+813000	Erträge aus der Auflösung von Investitionszuschüssen (Kapitaltransfers)	2127				2 200,00	-2 200,00			

		MVAG			Ergebnisrechnung			Finanzierungsrechnung		
		EH	FH	VCQU	RA 2023	VA 2023	RA - VA	RA 2023	VA 2023	RA - VA
2/029000+816000	Kostenersätze Betriebskosten Rathaus	2114	3114	13	5 611,51	13 300,00	-7 688,49	5 611,51	13 300,00	-7 688,49
2/029000+829000	Sonstige Einnahmen	2116	3116	18	1 000,00	100,00	900,00	1 000,00	100,00	900,00
2/029000+829100	Miete Rathaussaal	2116	3116	18	475,00	400,00	75,00	905,00	400,00	505,00
SU 21 / 31	Summe Erträge / Einzahlungen operative Gebarung				7 086,51	16 000,00	-8 913,49	7 516,51	13 800,00	-6 283,49
1/029000-454000	Reinigungsmittel	2221	3221	23				2,59		2,59
1/029000-600000	Energie	2222	3222	24	14 641,52	13 900,00	741,52	5 108,83	5 200,00	-91,17
1/029000-614000	Instandhaltung Rathaus	2224	3224	24	3 566,01	6 000,00	-2 433,99	5 081,09	6 000,00	-918,91
1/029000-680000	Planmäßige Abschreibung	2226			21 027,58	21 000,00	27,58			
1/029000-700000	Miet- und Pachtaufwand	2223	3223	24	30 213,60	30 300,00	-86,40	30 213,60	30 300,00	-86,40
1/029000-710000	Öffentliche Abgaben, ohne Gebühren gemäß FAG	2225	3225	24	5 155,56	5 300,00	-144,44	5 155,56	5 300,00	-144,44
SU 22 / 32	Summe Aufwendungen / Auszahlungen operative Gebarung				74 604,27	76 500,00	-1 895,73	45 561,67	46 800,00	-1 238,33
SA 0 / SA 1	(0) Nettoergebnis (21 - 22) / (1) Geldfluss operative Gebarung (31 - 32)				-67 517,76	-60 500,00	-7 017,76	-38 045,16	-33 000,00	-5 045,16
SU 23	Summe Haushaltsrücklagen				0,00	0,00	0,00	0,00	0,00	0,00
SA00	Nettoergebnis nach Zuw./Entn. Haushaltsrücklagen (Saldo 0 +/- SU23)				-67 517,76	-60 500,00	-7 017,76			
Investive Gebarung										
SU 33	Summe Einzahlungen investive Gebarung							0,00	0,00	0,00
SU 34	Summe Auszahlungen investive Gebarung							0,00	0,00	0,00
SA2	Saldo (2) Geldfluss aus der Investiven Gebarung (33 - 34)							0,00	0,00	0,00
SA3	Saldo (3) Nettofinanzierungssaldo (Saldo 1 + Saldo 2)							-38 045,16	-33 000,00	-5 045,16
Finanzierungstätigkeit										
SU 35	Summe Einzahlungen aus der Finanzierungstätigkeit							0,00	0,00	0,00
SU 36	Summe Auszahlungen aus der Finanzierungstätigkeit							0,00	0,00	0,00
SA4	Saldo (4) Geldfluss aus der Finanzierungstätigkeit (35 - 36)							0,00	0,00	0,00
SA5	Saldo (5) Geldfluss aus der voranschlagswirksamen Gebarung (Saldo 3 + Saldo 4)							-38 045,16	-33 000,00	-5 045,16
03 Bauverwaltung										
031 Amt für Raumordnung und Raumplanung										
031000 Raumordnung und Raumplanung										
Operative Gebarung										
SU 21 / 31	Summe Erträge / Einzahlungen operative Gebarung				0,00	0,00	0,00	0,00	0,00	0,00
1/031000-728000	Flächenwidmungsplan	2225	3225	24	2 167,32	2 200,00	-32,68	2 167,32	2 200,00	-32,68
SU 22 / 32	Summe Aufwendungen / Auszahlungen operative Gebarung				2 167,32	2 200,00	-32,68	2 167,32	2 200,00	-32,68
SA 0 / SA 1	(0) Nettoergebnis (21 - 22) / (1) Geldfluss operative Gebarung (31 - 32)				-2 167,32	-2 200,00	32,68	-2 167,32	-2 200,00	32,68
SU 23	Summe Haushaltsrücklagen				0,00	0,00	0,00	0,00	0,00	0,00
SA00	Nettoergebnis nach Zuw./Entn. Haushaltsrücklagen (Saldo 0 +/- SU23)				-2 167,32	-2 200,00	32,68			

	MVAG	MVAG	VCQU	Ergebnisrechnung			Finanzierungsrechnung			
				EH	FH	RA 2023	VA 2023	RA - VA	RA 2023	VA 2023
Investive Gebarung										
SU 33								0,00	0,00	0,00
SU 34								0,00	0,00	0,00
SA2								0,00	0,00	0,00
SA3								-2 167,32	-2 200,00	32,68
Finanzierungstätigkeit										
SU 35								0,00	0,00	0,00
SU 36								0,00	0,00	0,00
SA4								0,00	0,00	0,00
SA5								-2 167,32	-2 200,00	32,68
06 Sonstige Maßnahmen										
060										
060000										
Operative Gebarung										
SU 21 / 31								0,00	0,00	0,00
1/060000-726000								11 272,32	11 300,00	-27,68
SU 22 / 32								11 272,32	11 300,00	-27,68
SA 0 / SA 1								-11 272,32	-11 300,00	27,68
SU 23								0,00	0,00	0,00
SA00								-11 272,32	-11 300,00	27,68
Investive Gebarung										
SU 33								0,00	0,00	0,00
SU 34								0,00	0,00	0,00
SA2								0,00	0,00	0,00
SA3								-11 272,32	-11 300,00	27,68
Finanzierungstätigkeit										
SU 35								0,00	0,00	0,00
SU 36								0,00	0,00	0,00
SA4								0,00	0,00	0,00
SA5								-11 272,32	-11 300,00	27,68
061 Sonstige Subventionen										
061000										
Operative Gebarung										
SU 21 / 31								0,00	0,00	0,00

		MVAG MVAG VCQU			Ergebnisrechnung			Finanzierungsrechnung		
		EH	FH	VCQU	RA 2023	VA 2023	RA - VA	RA 2023	VA 2023	RA - VA
1/061000-757000	Sonstige Subventionen	2234	3234	27	100,00	200,00	-100,00	100,00	200,00	-100,00
SU 22 / 32	Summe Aufwendungen / Auszahlungen operative Gebarung				100,00	200,00	-100,00	100,00	200,00	-100,00
SA 0 / SA 1	(0) Nettoergebnis (21 - 22) / (1) Geldfluss operative Gebarung (31 - 32)				-100,00	-200,00	100,00	-100,00	-200,00	100,00
SU 23	Summe Haushaltsrücklagen				0,00	0,00	0,00	0,00	0,00	0,00
SA00	Nettoergebnis nach Zuw./Entn. Haushaltsrücklagen (Saldo 0 +/- SU23)				-100,00	-200,00	100,00			
Investive Gebarung										
SU 33	Summe Einzahlungen investive Gebarung							0,00	0,00	0,00
SU 34	Summe Auszahlungen investive Gebarung							0,00	0,00	0,00
SA2	Saldo (2) Geldfluss aus der Investiven Gebarung (33 - 34)							0,00	0,00	0,00
SA3	Saldo (3) Nettofinanzierungssaldo (Saldo 1 + Saldo 2)							-100,00	-200,00	100,00
Finanzierungstätigkeit										
SU 35	Summe Einzahlungen aus der Finanzierungstätigkeit							0,00	0,00	0,00
SU 36	Summe Auszahlungen aus der Finanzierungstätigkeit							0,00	0,00	0,00
SA4	Saldo (4) Geldfluss aus der Finanzierungstätigkeit (35 - 36)							0,00	0,00	0,00
SA5	Saldo (5) Geldfluss aus der voranschlagswirksamen Gebarung (Saldo 3 + Saldo 4)							-100,00	-200,00	100,00
062	Ehrungen und Auszeichnungen									
062000	Ehrungen und Auszeichnungen									
Operative Gebarung										
SU 21 / 31	Summe Erträge / Einzahlungen operative Gebarung				0,00	0,00	0,00	0,00	0,00	0,00
1/062000-728000	Ehrungen und Auszeichnungen	2225	3225	24	3 891,86	4 000,00	-108,14	2 649,35	4 000,00	-1 350,65
SU 22 / 32	Summe Aufwendungen / Auszahlungen operative Gebarung				3 891,86	4 000,00	-108,14	2 649,35	4 000,00	-1 350,65
SA 0 / SA 1	(0) Nettoergebnis (21 - 22) / (1) Geldfluss operative Gebarung (31 - 32)				-3 891,86	-4 000,00	108,14	-2 649,35	-4 000,00	1 350,65
SU 23	Summe Haushaltsrücklagen				0,00	0,00	0,00	0,00	0,00	0,00
SA00	Nettoergebnis nach Zuw./Entn. Haushaltsrücklagen (Saldo 0 +/- SU23)				-3 891,86	-4 000,00	108,14			
Investive Gebarung										
SU 33	Summe Einzahlungen investive Gebarung							0,00	0,00	0,00
SU 34	Summe Auszahlungen investive Gebarung							0,00	0,00	0,00
SA2	Saldo (2) Geldfluss aus der Investiven Gebarung (33 - 34)							0,00	0,00	0,00
SA3	Saldo (3) Nettofinanzierungssaldo (Saldo 1 + Saldo 2)							-2 649,35	-4 000,00	1 350,65
Finanzierungstätigkeit										
SU 35	Summe Einzahlungen aus der Finanzierungstätigkeit							0,00	0,00	0,00
SU 36	Summe Auszahlungen aus der Finanzierungstätigkeit							0,00	0,00	0,00
SA4	Saldo (4) Geldfluss aus der Finanzierungstätigkeit (35 - 36)							0,00	0,00	0,00
SA5	Saldo (5) Geldfluss aus der voranschlagswirksamen Gebarung (Saldo 3 + Saldo 4)							-2 649,35	-4 000,00	1 350,65

		MVAG			Ergebnisrechnung			Finanzierungsrechnung		
		EH	FH	VCQU	RA 2023	VA 2023	RA - VA	RA 2023	VA 2023	RA - VA
08	Pensionen (soweit nicht aufgeteilt)									
080	Pensionen (soweit nicht aufgeteilt)									
080000	Pensionen									
Operative Gebarung										
2/080000+868000	Pensionsbeitrag Beamte	2124	3124	16	12 049,57	12 100,00	-50,43	12 049,57	12 100,00	-50,43
SU 21 / 31	Summe Erträge / Einzahlungen operative Gebarung				12 049,57	12 100,00	-50,43	12 049,57	12 100,00	-50,43
1/080000-752000	Transfers an Gemeinden, Gemeindeverbände (ohne marktbestimmte Tätigkeit) und Gemeindefonds	2231	3231	26	47 484,00	19 600,00	27 884,00	47 484,00	19 600,00	27 884,00
SU 22 / 32	Summe Aufwendungen / Auszahlungen operative Gebarung				47 484,00	19 600,00	27 884,00	47 484,00	19 600,00	27 884,00
SA 0 / SA 1	(0) Nettoergebnis (21 - 22) / (1) Geldfluss operative Gebarung (31 - 32)				-35 434,43	-7 500,00	-27 934,43	-35 434,43	-7 500,00	-27 934,43
SU 23	Summe Haushaltsrücklagen				0,00	0,00	0,00	0,00	0,00	0,00
SA00	Nettoergebnis nach Zuw./Entn. Haushaltsrücklagen (Saldo 0 +/- SU23)				-35 434,43	-7 500,00	-27 934,43			
Investive Gebarung										
SU 33	Summe Einzahlungen investive Gebarung							0,00	0,00	0,00
SU 34	Summe Auszahlungen investive Gebarung							0,00	0,00	0,00
SA2	Saldo (2) Geldfluss aus der Investiven Gebarung (33 - 34)							0,00	0,00	0,00
SA3	Saldo (3) Nettofinanzierungssaldo (Saldo 1 + Saldo 2)							-35 434,43	-7 500,00	-27 934,43
Finanzierungstätigkeit										
SU 35	Summe Einzahlungen aus der Finanzierungstätigkeit							0,00	0,00	0,00
SU 36	Summe Auszahlungen aus der Finanzierungstätigkeit							0,00	0,00	0,00
SA4	Saldo (4) Geldfluss aus der Finanzierungstätigkeit (35 - 36)							0,00	0,00	0,00
SA5	Saldo (5) Geldfluss aus der voranschlagswirksamen Gebarung (Saldo 3 + Saldo 4)							-35 434,43	-7 500,00	-27 934,43

		MVAG	MVAG	VCQU	Ergebnisrechnung			Finanzierungsrechnung		
		EH	FH		RA 2023	VA 2023	RA - VA	RA 2023	VA 2023	RA - VA
1 Öffentliche Ordnung und Sicherheit										
13	Sonderpolizei									
131	Bau- und Feuerpolizei									
131000	Bau- und Feuerpolizei									
Operative Gebarung										
2/131000+816000	Ersätze Sachverständigenhonorare	2114	3114	13	3 470,99	4 100,00	-629,01	3 405,86	4 100,00	-694,14
SU 21 / 31	Summe Erträge / Einzahlungen operative Gebarung				3 470,99	4 100,00	-629,01	3 405,86	4 100,00	-694,14
1/131000-618000	Wartung Bauamt und GIS Beitrag	2224	3224	24	1 527,95	1 600,00	-72,05	1 527,95	1 600,00	-72,05
1/131000-640000	Sachverständigenhonorare (incl. Feuerbeschau)	2222	3222	24	6 264,80	5 800,00	464,80	6 571,68	5 800,00	771,68
1/131000-728500	Schulung der Bediensteten	2225	3225	24	338,40	500,00	-161,60	378,90	500,00	-121,10
SU 22 / 32	Summe Aufwendungen / Auszahlungen operative Gebarung				8 131,15	7 900,00	231,15	8 478,53	7 900,00	578,53
SA 0 / SA 1	(0) Nettoergebnis (21 - 22) / (1) Geldfluss operative Gebarung (31 - 32)				-4 660,16	-3 800,00	-860,16	-5 072,67	-3 800,00	-1 272,67
SU 23	Summe Haushaltsrücklagen				0,00	0,00	0,00	0,00	0,00	0,00
SA00	Nettoergebnis nach Zuw./Entn. Haushaltsrücklagen (Saldo 0 +/- SU23)				-4 660,16	-3 800,00	-860,16			
Investive Gebarung										
SU 33	Summe Einzahlungen investive Gebarung							0,00	0,00	0,00
SU 34	Summe Auszahlungen investive Gebarung							0,00	0,00	0,00
SA2	Saldo (2) Geldfluss aus der Investiven Gebarung (33 - 34)							0,00	0,00	0,00
SA3	Saldo (3) Nettofinanzierungssaldo (Saldo 1 + Saldo 2)							-5 072,67	-3 800,00	-1 272,67
Finanzierungstätigkeit										
SU 35	Summe Einzahlungen aus der Finanzierungstätigkeit							0,00	0,00	0,00
SU 36	Summe Auszahlungen aus der Finanzierungstätigkeit							0,00	0,00	0,00
SA4	Saldo (4) Geldfluss aus der Finanzierungstätigkeit (35 - 36)							0,00	0,00	0,00
SA5	Saldo (5) Geldfluss aus der voranschlagswirksamen Gebarung (Saldo 3 + Saldo 4)							-5 072,67	-3 800,00	-1 272,67
133	Veterinärpolizei									
133000	Veterinärpolizei									
Operative Gebarung										
2/133000+808000	Erlös Hundemarken	2116	3116	16	30,00	100,00	-70,00	30,00	100,00	-70,00
SU 21 / 31	Summe Erträge / Einzahlungen operative Gebarung				30,00	100,00	-70,00	30,00	100,00	-70,00
1/133000-413000	Ankauf Hundemarken	2221	3221	23	67,08	100,00	-32,92	67,08	100,00	-32,92
SU 22 / 32	Summe Aufwendungen / Auszahlungen operative Gebarung				67,08	100,00	-32,92	67,08	100,00	-32,92
SA 0 / SA 1	(0) Nettoergebnis (21 - 22) / (1) Geldfluss operative Gebarung (31 - 32)				-37,08	0,00	-37,08	-37,08	0,00	-37,08
SU 23	Summe Haushaltsrücklagen				0,00	0,00	0,00	0,00	0,00	0,00
SA00	Nettoergebnis nach Zuw./Entn. Haushaltsrücklagen (Saldo 0 +/- SU23)				-37,08	0,00	-37,08			

		MVAG			Ergebnisrechnung			Finanzierungsrechnung		
		EH	FH	VCQU	RA 2023	VA 2023	RA - VA	RA 2023	VA 2023	RA - VA
Investive Gebarung										
SU 33	Summe Einzahlungen investive Gebarung							0,00	0,00	0,00
SU 34	Summe Auszahlungen investive Gebarung							0,00	0,00	0,00
SA2	Saldo (2) Geldfluss aus der Investiven Gebarung (33 – 34)							0,00	0,00	0,00
SA3	Saldo (3) Nettofinanzierungssaldo (Saldo 1 + Saldo 2)							-37,08	0,00	-37,08
Finanzierungstätigkeit										
SU 35	Summe Einzahlungen aus der Finanzierungstätigkeit							0,00	0,00	0,00
SU 36	Summe Auszahlungen aus der Finanzierungstätigkeit							0,00	0,00	0,00
SA4	Saldo (4) Geldfluss aus der Finanzierungstätigkeit (35 – 36)							0,00	0,00	0,00
SA5	Saldo (5) Geldfluss aus der voranschlagswirksamen Gebarung (Saldo 3 + Saldo 4)							-37,08	0,00	-37,08
16 Feuerwehrwesen										
163 Freiwillige Feuerwehren										
163000 Freiwillige Feuerwehren										
Operative Gebarung										
2/163000+829000	Sonstige Einnahmen (Bauzins)	2116	3116	18	72,67	100,00	-27,33	72,67	100,00	-27,33
SU 21 / 31	Summe Erträge / Einzahlungen operative Gebarung				72,67	100,00	-27,33	72,67	100,00	-27,33
1/163000-454000	Reinigung	2221	3221	23	1 851,38	600,00	1 251,38	1 851,38	600,00	1 251,38
1/163000-617000	Instandhaltung von Fahrzeugen	2224	3224	24	2 300,00	2 300,00		2 300,00	2 300,00	
1/163000-618000	Instandhaltung Gebäude und Pflege Grünflächen	2224	3224	24	200,00	200,00		200,00	200,00	
1/163000-631000	Telefongebühren	2222	3222	24	172,80	200,00	-27,20	187,20	200,00	-12,80
1/163000-650000	Zinsen Bankdarlehen	2241	3241	25	1 706,32	1 800,00	-93,68	1 706,32	1 800,00	-93,68
1/163000-680000	Planmäßige Abschreibung	2226			6 668,41	6 700,00	-31,59			
1/163000-723000	Kosten Jahreshauptversammlung	2225	3225	24	660,00	700,00	-40,00	660,00	700,00	-40,00
1/163000-728000	Bezirksalarmierung	2225	3225	24	1 292,06	1 300,00	-7,94	1 292,06	1 300,00	-7,94
1/163000-728100	Sonstige Leistung für Feuerwehr	2225	3225	24	2 130,38	2 300,00	-169,62	1 977,06	2 300,00	-322,94
	Feuerwehreinsätze und Bezirksabschnittstag									
1/163000-754000	Beitrag an Freiwillige Feuerwehr	2231	3231	26	10 200,00	10 200,00		10 200,00	10 200,00	
SU 22 / 32	Summe Aufwendungen / Auszahlungen operative Gebarung				27 181,35	26 300,00	881,35	20 374,02	19 600,00	774,02
SA 0 / SA 1	(0) Nettoergebnis (21 - 22) / (1) Geldfluss operative Gebarung (31 – 32)				-27 108,68	-26 200,00	-908,68	-20 301,35	-19 500,00	-801,35
SU 23	Summe Haushaltsrücklagen				0,00	0,00	0,00	0,00	0,00	0,00
SA00	Nettoergebnis nach Zuw./Entn. Haushaltsrücklagen (Saldo 0 +/- SU23)				-27 108,68	-26 200,00	-908,68			
Investive Gebarung										
SU 33	Summe Einzahlungen investive Gebarung							0,00	0,00	0,00
SU 34	Summe Auszahlungen investive Gebarung							0,00	0,00	0,00
SA2	Saldo (2) Geldfluss aus der Investiven Gebarung (33 – 34)							0,00	0,00	0,00

		MVAG			Ergebnisrechnung			Finanzierungsrechnung		
		EH	FH	VCQU	RA 2023	VA 2023	RA - VA	RA 2023	VA 2023	RA - VA
SA3	Saldo (3) Nettofinanzierungssaldo (Saldo 1 + Saldo 2)							-20 301,35	-19 500,00	-801,35
Finanzierungstätigkeit										
SU 35	Summe Einzahlungen aus der Finanzierungstätigkeit							0,00	0,00	0,00
1/163000-346000	Tilgung Bankdarlehen		3614	65				17 679,59	17 900,00	-220,41
SU 36	Summe Auszahlungen aus der Finanzierungstätigkeit							17 679,59	17 900,00	-220,41
SA4	Saldo (4) Geldfluss aus der Finanzierungstätigkeit (35 – 36)							-17 679,59	-17 900,00	220,41
SA5	Saldo (5) Geldfluss aus der voranschlagswirksamen Gebarung (Saldo 3 + Saldo 4)							-37 980,94	-37 400,00	-580,94
17 Katastrophendienst										
170 Allgemeine Angelegenheiten										
170000 Katastrophendienst										
Operative Gebarung										
2/170000+871000	Beihilfe aus dem Katastrophenfonds	2121	3121	33		500,00	-500,00		500,00	-500,00
SU 21 / 31	Summe Erträge / Einzahlungen operative Gebarung				0,00	500,00	-500,00	0,00	500,00	-500,00
1/170000-728000	Kostenbeitrag Zivilschutzverband	2225	3225	24	200,00	300,00	-100,00	374,00	300,00	74,00
1/170000-729000	Katastrophenschäden (Mure Gallenzen)	2225	3225	24	12 679,29	19 100,00	-6 420,71	7 525,18	19 100,00	-11 574,82
SU 22 / 32	Summe Aufwendungen / Auszahlungen operative Gebarung				12 879,29	19 400,00	-6 520,71	7 899,18	19 400,00	-11 500,82
SA 0 / SA 1	(0) Nettoergebnis (21 - 22) / (1) Geldfluss operative Gebarung (31 – 32)				-12 879,29	-18 900,00	6 020,71	-7 899,18	-18 900,00	11 000,82
SU 23	Summe Haushaltsrücklagen				0,00	0,00	0,00	0,00	0,00	0,00
SA00	Nettoergebnis nach Zuw./Entn. Haushaltsrücklagen (Saldo 0 +/- SU23)				-12 879,29	-18 900,00	6 020,71			
Investive Gebarung										
SU 33	Summe Einzahlungen investive Gebarung							0,00	0,00	0,00
SU 34	Summe Auszahlungen investive Gebarung							0,00	0,00	0,00
SA2	Saldo (2) Geldfluss aus der Investiven Gebarung (33 – 34)							0,00	0,00	0,00
SA3	Saldo (3) Nettofinanzierungssaldo (Saldo 1 + Saldo 2)							-7 899,18	-18 900,00	11 000,82
Finanzierungstätigkeit										
SU 35	Summe Einzahlungen aus der Finanzierungstätigkeit							0,00	0,00	0,00
SU 36	Summe Auszahlungen aus der Finanzierungstätigkeit							0,00	0,00	0,00
SA4	Saldo (4) Geldfluss aus der Finanzierungstätigkeit (35 – 36)							0,00	0,00	0,00
SA5	Saldo (5) Geldfluss aus der voranschlagswirksamen Gebarung (Saldo 3 + Saldo 4)							-7 899,18	-18 900,00	11 000,82

		MVAG	MVAG	VCQU	Ergebnisrechnung			Finanzierungsrechnung		
		EH	FH		RA 2023	VA 2023	RA - VA	RA 2023	VA 2023	RA - VA
2 Unterricht, Erziehung, Sport und Wissenschaft										
21	Allgemeinbildender Unterricht									
211	Volksschulen									
211000	Volksschule									
Operative Gebarung										
2/211000+808000	Mittagessen VB	2116	3116	16	4 786,24	4 600,00	186,24	4 824,84	4 600,00	224,84
2/211000+810100	Ferienbetreuung VS	2114	3114	13	1 485,00	1 500,00	-15,00	1 525,00	1 500,00	25,00
2/211000+813000	Erträge aus der Auflösung von Investitionszuschüssen (Kapitaltransfers)	2127			1 960,59	2 000,00	-39,41			
2/211000+816000	Personalkostenersätze 70 % von Mittelschulgemeinde	2114	3114	13	45 554,39	59 000,00	-13 445,61	45 554,39	59 000,00	-13 445,61
2/211000+816100	Ersätze Nachmittagsbetreuung	2114	3114	13	6 490,00	5 900,00	590,00	6 734,40	5 900,00	834,40
2/211000+816500	Kostenersätze (Personalkostenverrechnung)	2114	3114	13	27 119,20		27 119,20	27 119,20		27 119,20
2/211000+816582	Kostenersatz - DGB Krankenkasse&Mitarbeitervorsorge 70 % von Mittelschulgemeinde	2114	3114	13	14 697,86	12 600,00	2 097,86	14 697,86	12 600,00	2 097,86
2/211000+816724	Kostenbeiträge (Kostenersätze) für sonstige Leistungen	2114	3114	13	125,50		125,50	125,50		125,50
2/211000+820000	Dienstgeberbeitrag Finanzamt 70% von Mittelschulgemeinde	2131	3131	14	1 412,34	1 400,00	12,34	1 412,34	1 400,00	12,34
2/211000+828000	Turnhallenbenützung 30 % Anteil Volksschule	2116	3116	18	1 008,75	900,00	108,75	1 008,75	900,00	108,75
2/211000+829010	Ersätze Nachmittagsbetreuung	2116	3116	18	117,68		117,68	117,68		117,68
2/211000+829020	Zinsenzuschuss - Anteil VS	2116	3116	18	3 838,59	3 900,00	-61,41	3 838,59	3 900,00	-61,41
2/211000+829910	Verrechnung zwischen operativen und investiven Gebarung	2116	3116	2 18	5 621,52	5 700,00	-78,48	5 621,52	5 700,00	-78,48
2/211000+861000	Landesbeitrag - Nachmittagsbetreuung	2121	3121	15	9 000,00	9 000,00		9 000,00	9 000,00	
SU 21 / 31	Summe Erträge / Einzahlungen operative Gebarung				123 217,66	106 500,00	16 717,66	121 580,07	104 500,00	17 080,07
1/211000-402000	Lehrmittel - 30%iger Anteil von MS-Gde	2221	3221	23	1 740,40	2 000,00	-259,60	1 740,40	2 000,00	-259,60
1/211000-413000	Essen für Nachmittagsbetreuung	2221	3221	23	4 017,28	4 500,00	-482,72	4 342,98	4 500,00	-157,02
1/211000-451000	Beheizung 30%iger Anteil von MS-Gde	2221	3221	23	10 024,48	6 200,00	3 824,48	10 024,48	6 200,00	3 824,48
1/211000-454000	Reinigungsmaterial 30%iger Anteil von MS-Gde	2221	3221	23	1 230,97	900,00	330,97	1 230,97	900,00	330,97
1/211000-456000	Büromaterial 30 %iger Anteil von MS-Gde	2221	3221	23	1 414,65	1 300,00	114,65	1 414,65	1 300,00	114,65
1/211000-458000	Aufwand Kopierer 30%iger Anteil von MS-Gde	2221	3221	23	3 345,82	3 000,00	345,82	3 345,82	3 000,00	345,82
1/211000-5	Personalkonten verdichtet	22	32		146 779,79	138 900,00	7 879,79	145 705,44	138 900,00	6 805,44

		MVAG			Ergebnisrechnung			Finanzierungsrechnung		
		EH	FH	VCQU	RA 2023	VA 2023	RA - VA	RA 2023	VA 2023	RA - VA
1/211000-600000	Strom - Beleuchtung 30%iger Anteil von MS-Gde	2222	3222	24	1 644,96	4 500,00	-2 855,04	1 644,96	4 500,00	-2 855,04
1/211000-614000	Instandhaltung Gebäude 30%iger Anteil von MS-Gde	2224	3224	24	2 719,45	3 000,00	-280,55	2 719,45	3 000,00	-280,55
1/211000-618000	Instandhaltung EDV (Sonst. Verbrauchsgüter) 30 %iger Anteil MS-Gde	2224	3224	24	620,70	600,00	20,70	620,70	600,00	20,70
1/211000-619000	Instandhaltung Sporteinrichtung 30%iger Anteil von MS-Gde	2224	3224	24		300,00	-300,00		300,00	-300,00
1/211000-620000	Fahrtkostenbeiträge (Schülerbeförderung) 30% iger Anteil MS-Gde	2222	3222	24	1 150,38	1 200,00	-49,62	1 150,38	1 200,00	-49,62
1/211000-631000	Telekommunikation 30%iger Anteil v. MS-Gde	2222	3222	24	371,63	400,00	-28,37	371,63	400,00	-28,37
1/211000-670000	Versicherungen 30%iger Anteil von MS-Gde	2222	3222	24	3 374,53	3 200,00	174,53	3 374,53	3 200,00	174,53
1/211000-680000	Planmäßige Abschreibung	2226			23 457,92	24 200,00	-742,08			
1/211000-710000	Öffentliche Abgaben 30%iger Anteil von MS-Gde	2225	3225	24	3 852,85	3 800,00	52,85	3 852,85	3 800,00	52,85
1/211000-724000	Reisegebühren (km-Geld Mittagessen)	2225	3225	24	418,33	500,00	-81,67	418,33	500,00	-81,67
1/211000-725000	Lehr- und Schulbücherei 30%iger Anteil von MS-Gde	2225	3225	24	406,23	500,00	-93,77	406,23	500,00	-93,77
1/211000-728000	Medienbeitrag	2225	3225	24	914,48	1 000,00	-85,52	914,48	1 000,00	-85,52
1/211000-728100	Nachmittagsbetreuung	2225	3225	24	273,85	300,00	-26,15	392,27	300,00	92,27
1/211000-728200	Schulapotheke - 30%iger Anteil von MS-Gde	2225	3225	24		100,00	-100,00		100,00	-100,00
1/211000-728300	Ärztlicher Dienst	2225	3225	24		1 200,00	-1 200,00		1 200,00	-1 200,00
1/211000-729000	Küche und Werkstatt 30%-Anteil von MS-Gde	2225	3225	24	429,78	500,00	-70,22	429,78	500,00	-70,22
1/211000-729100	Elternbeiträge NM-Betreuung 30 % Anteil MS-Gde	2225	3225	24	2 020,32	2 100,00	-79,68	2 020,32	2 100,00	-79,68
1/211000-729200	Erträge Förderung Land NM-Betreuung 30 % Anteil MS-Gde	2225	3225	24	2 700,00	2 200,00	500,00	2 700,00	2 200,00	500,00
1/211000-729910	Verrechnung zwischen operativen und investiven Gebarung	2225	3225	24		5 700,00	-5 700,00		5 700,00	-5 700,00
1/211000-756000	Anteil Tilgung Landesdarlehen 30%-Anteil MS-Gde	2233	3233	27	15 989,36	16 500,00	-510,64	15 989,36	16 500,00	-510,64
SU 22 / 32	Summe Aufwendungen / Auszahlungen operative Gebarung				228 898,16	228 600,00	298,16	204 810,01	204 400,00	410,01
SA 0 / SA 1	(0) Nettoergebnis (21 - 22) / (1) Geldfluss operative Gebarung (31 – 32)				-105 680,50	-122 100,00	16 419,50	-83 229,94	-99 900,00	16 670,06
SU 23	Summe Haushaltsrücklagen				0,00	0,00	0,00	0,00	0,00	0,00
SA00	Nettoergebnis nach Zuw./Entn. Haushaltsrücklagen (Saldo 0 +/- SU23)				-105 680,50	-122 100,00	16 419,50			
Investive Gebarung										
SU 33	Summe Einzahlungen investive Gebarung							0,00	0,00	0,00

		MVAG			Ergebnisrechnung			Finanzierungsrechnung		
		EH	FH	VCQU	RA 2023	VA 2023	RA - VA	RA 2023	VA 2023	RA - VA
1/211000-042000	Schulmöbel		3415	2 41				5 621,52	5 700,00	-78,48
SU 34	Summe Auszahlungen investive Gebarung							5 621,52	5 700,00	-78,48
SA2	Saldo (2) Geldfluss aus der Investiven Gebarung (33 – 34)							-5 621,52	-5 700,00	78,48
SA3	Saldo (3) Nettofinanzierungssaldo (Saldo 1 + Saldo 2)							-88 851,46	-105 600,00	16 748,54
Finanzierungstätigkeit										
SU 35	Summe Einzahlungen aus der Finanzierungstätigkeit							0,00	0,00	0,00
SU 36	Summe Auszahlungen aus der Finanzierungstätigkeit							0,00	0,00	0,00
SA4	Saldo (4) Geldfluss aus der Finanzierungstätigkeit (35 – 36)							0,00	0,00	0,00
SA5	Saldo (5) Geldfluss aus der voranschlagswirksamen Gebarung (Saldo 3 + Saldo 4)							-88 851,46	-105 600,00	16 748,54
212	Hauptschulen									
212000	Hauptschulen									
Operative Gebarung										
SU 21 / 31	Summe Erträge / Einzahlungen operative Gebarung				0,00	0,00	0,00	0,00	0,00	0,00
1/212000-752000	Schulumlagen an Hauptschulgemeinden	2231	3231	26	158 731,61	166 300,00	-7 568,39	158 731,61	166 300,00	-7 568,39
SU 22 / 32	Summe Aufwendungen / Auszahlungen operative Gebarung				158 731,61	166 300,00	-7 568,39	158 731,61	166 300,00	-7 568,39
SA 0 / SA 1	(0) Nettoergebnis (21 - 22) / (1) Geldfluss operative Gebarung (31 – 32)				-158 731,61	-166 300,00	7 568,39	-158 731,61	-166 300,00	7 568,39
SU 23	Summe Haushaltsrücklagen				0,00	0,00	0,00	0,00	0,00	0,00
SA00	Nettoergebnis nach Zuw./Entn. Haushaltsrücklagen (Saldo 0 +/- SU23)				-158 731,61	-166 300,00	7 568,39			
Investive Gebarung										
SU 33	Summe Einzahlungen investive Gebarung							0,00	0,00	0,00
SU 34	Summe Auszahlungen investive Gebarung							0,00	0,00	0,00
SA2	Saldo (2) Geldfluss aus der Investiven Gebarung (33 – 34)							0,00	0,00	0,00
SA3	Saldo (3) Nettofinanzierungssaldo (Saldo 1 + Saldo 2)							-158 731,61	-166 300,00	7 568,39
Finanzierungstätigkeit										
SU 35	Summe Einzahlungen aus der Finanzierungstätigkeit							0,00	0,00	0,00
SU 36	Summe Auszahlungen aus der Finanzierungstätigkeit							0,00	0,00	0,00
SA4	Saldo (4) Geldfluss aus der Finanzierungstätigkeit (35 – 36)							0,00	0,00	0,00
SA5	Saldo (5) Geldfluss aus der voranschlagswirksamen Gebarung (Saldo 3 + Saldo 4)							-158 731,61	-166 300,00	7 568,39
214	Polytechnische Schulen									
214000	Polytechnische Schulen									
Operative Gebarung										
SU 21 / 31	Summe Erträge / Einzahlungen operative Gebarung				0,00	0,00	0,00	0,00	0,00	0,00
1/214000-752000	Schulumlagen an Polytechnische Schulen	2231	3231	26	12 071,83	12 100,00	-28,17	12 071,83	12 100,00	-28,17
SU 22 / 32	Summe Aufwendungen / Auszahlungen operative Gebarung				12 071,83	12 100,00	-28,17	12 071,83	12 100,00	-28,17
SA 0 / SA 1	(0) Nettoergebnis (21 - 22) / (1) Geldfluss operative Gebarung (31 – 32)				-12 071,83	-12 100,00	28,17	-12 071,83	-12 100,00	28,17

	MVAG	MVAG VCQU			Ergebnisrechnung			Finanzierungsrechnung			
		EH	FH		RA 2023	VA 2023	RA - VA	RA 2023	VA 2023	RA - VA	
SU 23		Summe Haushaltsrücklagen			0,00	0,00	0,00	0,00	0,00	0,00	
SA00		Nettoergebnis nach Zuw./Entn. Haushaltsrücklagen (Saldo 0 +/- SU23)			-12 071,83	-12 100,00	28,17				
Investive Gebarung											
SU 33		Summe Einzahlungen investive Gebarung						0,00	0,00	0,00	
SU 34		Summe Auszahlungen investive Gebarung						0,00	0,00	0,00	
SA2		Saldo (2) Geldfluss aus der Investiven Gebarung (33 – 34)						0,00	0,00	0,00	
SA3		Saldo (3) Nettofinanzierungssaldo (Saldo 1 + Saldo 2)						-12 071,83	-12 100,00	28,17	
Finanzierungstätigkeit											
SU 35		Summe Einzahlungen aus der Finanzierungstätigkeit						0,00	0,00	0,00	
SU 36		Summe Auszahlungen aus der Finanzierungstätigkeit						0,00	0,00	0,00	
SA4		Saldo (4) Geldfluss aus der Finanzierungstätigkeit (35 – 36)						0,00	0,00	0,00	
SA5		Saldo (5) Geldfluss aus der voranschlagswirksamen Gebarung (Saldo 3 + Saldo 4)						-12 071,83	-12 100,00	28,17	
22		Berufsbildender Unterricht; Anstalten der Lehrer- und Erzieherbildung									
220		Berufsbildende Pflichtschulen									
220000		Berufsbildende Pflichtschulen									
Operative Gebarung											
SU 21 / 31		Summe Erträge / Einzahlungen operative Gebarung			0,00	0,00	0,00	0,00	0,00	0,00	
1/220000-751000		Berufsschülerhaltungsbeitrag	2231	3231	26	24 150,00	24 200,00	-50,00	24 150,00	24 200,00	-50,00
SU 22 / 32		Summe Aufwendungen / Auszahlungen operative Gebarung			24 150,00	24 200,00	-50,00	24 150,00	24 200,00	-50,00	
SA 0 / SA 1		(0) Nettoergebnis (21 - 22) / (1) Geldfluss operative Gebarung (31 – 32)			-24 150,00	-24 200,00	50,00	-24 150,00	-24 200,00	50,00	
SU 23		Summe Haushaltsrücklagen			0,00	0,00	0,00	0,00	0,00	0,00	
SA00		Nettoergebnis nach Zuw./Entn. Haushaltsrücklagen (Saldo 0 +/- SU23)			-24 150,00	-24 200,00	50,00				
Investive Gebarung											
SU 33		Summe Einzahlungen investive Gebarung						0,00	0,00	0,00	
SU 34		Summe Auszahlungen investive Gebarung						0,00	0,00	0,00	
SA2		Saldo (2) Geldfluss aus der Investiven Gebarung (33 – 34)						0,00	0,00	0,00	
SA3		Saldo (3) Nettofinanzierungssaldo (Saldo 1 + Saldo 2)						-24 150,00	-24 200,00	50,00	
Finanzierungstätigkeit											
SU 35		Summe Einzahlungen aus der Finanzierungstätigkeit						0,00	0,00	0,00	
SU 36		Summe Auszahlungen aus der Finanzierungstätigkeit						0,00	0,00	0,00	
SA4		Saldo (4) Geldfluss aus der Finanzierungstätigkeit (35 – 36)						0,00	0,00	0,00	
SA5		Saldo (5) Geldfluss aus der voranschlagswirksamen Gebarung (Saldo 3 + Saldo 4)						-24 150,00	-24 200,00	50,00	

		MVAG			Ergebnisrechnung			Finanzierungsrechnung		
		MVAG EH	MVAG FH	VCQU	RA 2023	VA 2023	RA - VA	RA 2023	VA 2023	RA - VA
24	Vorschulische Erziehung									
240	Kindergärten									
240000	Kindergärten									
Operative Gebarung										
2/240000+808000	Mittagessen	2116	3116	16	2 749,17	2 600,00	149,17	3 420,81	2 600,00	820,81
2/240000+810000	Spiel- und Beschäftigungsbeitrag	2114	3114	13	8 704,95	8 800,00	-95,05	8 386,94	8 800,00	-413,06
2/240000+813000	Erträge aus der Auflösung von Investitionszuschüssen (Kapitaltransfers)	2127			20 361,15	20 400,00	-38,85			
2/240000+816010	Personalkostenersatz-Verrechnung	2114	3114	13		2 100,00	-2 100,00		2 100,00	-2 100,00
2/240000+816100	Nachmittagsbetreuung	2114	3114	13	4 810,00	4 300,00	510,00	5 701,30	4 300,00	1 401,30
2/240000+816500	Kostenersätze - Verrechnung	2114	3114	13	2 547,12		2 547,12	2 547,12		2 547,12
2/240000+817000	Erträge aus der Auflösung von Jubiläumszuwendungen Ansatz 240	2117			1 775,30		1 775,30			
2/240000+861000	Personalkostenersatz	2121	3121	15	6 504,35	5 100,00	1 404,35	6 504,35	5 100,00	1 404,35
SU 21 / 31	Summe Erträge / Einzahlungen operative Gebarung				47 452,04	43 300,00	4 152,04	26 560,52	22 900,00	3 660,52
1/240000-400000		2221	3221	23	266,52	300,00	-33,48	266,52	300,00	-33,48
1/240000-430000	Mittagessen	2221	3221	23	1 584,55	3 700,00	-2 115,45	2 313,82	3 700,00	-1 386,18
1/240000-454000	Reinigungsmaterial	2221	3221	23	593,22	800,00	-206,78	593,22	800,00	-206,78
1/240000-456000	Büromaterial / Kopierer	2221	3221	23	1 208,36	300,00	908,36	1 208,36	300,00	908,36
1/240000-459000	Spiel- und Beschäftigungsbeitrag	2221	3221	23	5 555,39	8 800,00	-3 244,61	5 353,12	8 800,00	-3 446,88
1/240000-5	Personalkonten verdichtet	22	32		132 151,68	138 200,00	-6 048,32	130 047,21	138 200,00	-8 152,79
1/240000-600000	Energie (Strom-Beleuchtung- Heizung)	2222	3222	24	12 955,08	16 900,00	-3 944,92	6 064,07	6 100,00	-35,93
1/240000-614000	Instandhaltung Gebäude + Nebenanlagen, Rasenpflege	2224	3224	24	6 251,72	7 400,00	-1 148,28	6 304,81	7 400,00	-1 095,19
1/240000-620000	Transportkosten	2222	3222	24	3 542,50	3 300,00	242,50	3 784,00	3 300,00	484,00
1/240000-631000	Telefongebühren	2222	3222	24	595,55	700,00	-104,45	595,55	700,00	-104,45
1/240000-650000	Zinsen Bankdarlehen	2241	3241	25	7 428,57	7 500,00	-71,43	7 428,57	7 500,00	-71,43
1/240000-670000	Versicherungen	2222	3222	24	2 661,82	2 700,00	-38,18	2 661,82	2 700,00	-38,18
1/240000-680000	Planmäßige Abschreibung	2226			30 278,47	30 300,00	-21,53			
1/240000-700000	Verwaltungskostenaufwand	2223	3223	24	2 630,81	2 500,00	130,81	2 630,81	2 500,00	130,81
1/240000-710000	Öffentliche Abgaben und Steuern	2225	3225	24	3 506,50	3 100,00	406,50	3 506,50	3 100,00	406,50
1/240000-724000	Reisegebühren	2225	3225	24	32,77	100,00	-67,23	32,77	100,00	-67,23
1/240000-728500	Schulung der Bediensteten	2225	3225	24	607,86	400,00	207,86	607,86	400,00	207,86
1/240000-729000	Verrechnung Personalkosten (mit Schule oder TBE)	2225	3225	24	19 211,57	15 500,00	3 711,57	19 211,57	15 500,00	3 711,57
SU 22 / 32	Summe Aufwendungen / Auszahlungen operative Gebarung				231 062,94	242 500,00	-11 437,06	192 610,58	201 400,00	-8 789,42
SA 0 / SA 1	(0) Nettoergebnis (21 - 22) / (1) Geldfluss operative Gebarung (31 - 32)				-183 610,90	-199 200,00	15 589,10	-166 050,06	-178 500,00	12 449,94
SU 23	Summe Haushaltsrücklagen				0,00	0,00	0,00	0,00	0,00	0,00
SA00	Nettoergebnis nach Zuw./Entn. Haushaltsrücklagen (Saldo 0 +/- SU23)				-183 610,90	-199 200,00	15 589,10			

	MVAG	MVAG	VCQU	Ergebnisrechnung			Finanzierungsrechnung		
				EH	FH		RA 2023	VA 2023	RA - VA
Investive Gebarung									
SU 33	Summe Einzahlungen investive Gebarung						0,00	0,00	0,00
5/240000-010000	Kindertagesstätte - Errichtung		3413 1 40				1 590,00		1 590,00
SU 34	Summe Auszahlungen investive Gebarung						1 590,00	0,00	1 590,00
SA2	Saldo (2) Geldfluss aus der Investiven Gebarung (33 – 34)						-1 590,00	0,00	-1 590,00
SA3	Saldo (3) Nettofinanzierungssaldo (Saldo 1 + Saldo 2)						-167 640,06	-178 500,00	10 859,94
Finanzierungstätigkeit									
SU 35	Summe Einzahlungen aus der Finanzierungstätigkeit						0,00	0,00	0,00
1/240000-346000	Tilgung Bankdarlehen		3614 65				63 566,80	63 600,00	-33,20
SU 36	Summe Auszahlungen aus der Finanzierungstätigkeit						63 566,80	63 600,00	-33,20
SA4	Saldo (4) Geldfluss aus der Finanzierungstätigkeit (35 – 36)						-63 566,80	-63 600,00	33,20
SA5	Saldo (5) Geldfluss aus der voranschlagswirksamen Gebarung (Saldo 3 + Saldo 4)						-231 206,86	-242 100,00	10 893,14
240100	Tagesbetreuungs-Einrichtung								
Operative Gebarung									
2/240100+810000	TBE-Betreuungskosten	2114	3114 13	2 874,50	3 300,00	-425,50	3 499,50	3 300,00	199,50
6/240100+829910	Verrechnung zwischen operativer und investiver Gebarung	2116	3116 1 18	1 590,00		1 590,00	1 590,00		1 590,00
2/240100+861000	Personalkostenzuschuss NÖ Land	2121	3121 15	56 823,00	47 000,00	9 823,00	56 823,00	47 000,00	9 823,00
2/240100+861010	Kinderbetreuungsbeitrag NÖ Land	2121	3121 15	9 889,00	12 300,00	-2 411,00	9 889,00	12 300,00	-2 411,00
SU 21 / 31	Summe Erträge / Einzahlungen operative Gebarung			71 176,50	62 600,00	8 576,50	71 801,50	62 600,00	9 201,50
1/240100-454000	Reinigungsmittel	2221	3221 23	788,06	400,00	388,06	773,80	400,00	373,80
1/240100-459000	Spiel- und Beschäftigungsbeitrag	2221	3221 23	795,10	400,00	395,10	762,05	400,00	362,05
1/240100-5	Personalkonten verdichtet	22	32	39 025,07	31 300,00	7 725,07	38 691,85	31 300,00	7 391,85
1/240100-600000	Energie - TBE	2222	3222 24	4 052,91	3 800,00	252,91	1 415,81	1 500,00	-84,19
1/240100-614000	Instandhaltung - TBE	2224	3224 24	192,15	500,00	-307,85	192,15	500,00	-307,85
1/240100-680000	Planmäßige Abschreibung	2226		1 928,36	1 900,00	28,36			
1/240100-700000	Verwaltungskostenaufwand	2223	3223 24	496,58	100,00	396,58	496,58	100,00	396,58
1/240100-710000	Steuern und Abgaben - TBE	2225	3225 24	978,44	1 200,00	-221,56	986,84	1 200,00	-213,16
1/240100-724000	Reisegebühren	2225	3225 24	179,14	200,00	-20,86	179,14	200,00	-20,86
1/240100-728500	Schulung der Bediensteten	2225	3225 24	120,00	200,00	-80,00	120,00	200,00	-80,00
1/240100-729960	Verrechnung zw. operativer und investiver Gebarung	2225	3225 24		1 600,00	-1 600,00		1 600,00	-1 600,00
SU 22 / 32	Summe Aufwendungen / Auszahlungen operative Gebarung			48 555,81	41 600,00	6 955,81	43 618,22	37 400,00	6 218,22
SA 0 / SA 1	(0) Nettoergebnis (21 - 22) / (1) Geldfluss operative Gebarung (31 – 32)			22 620,69	21 000,00	1 620,69	28 183,28	25 200,00	2 983,28
SU 23	Summe Haushaltsrücklagen			0,00	0,00	0,00	0,00	0,00	0,00
SA00	Nettoergebnis nach Zuw./Entn. Haushaltsrücklagen (Saldo 0 +/- SU23)			22 620,69	21 000,00	1 620,69			

	MVAG	MVAG	VCQU	Ergebnisrechnung			Finanzierungsrechnung		
				EH	FH		RA 2023	VA 2023	RA - VA
Investive Gebarung									
SU 33				Summe Einzahlungen investive Gebarung			0,00	0,00	0,00
5/240100-010000				Errichtung TBE - Kindergarten Zubau	3413	1 40		1 600,00	-1 600,00
SU 34				Summe Auszahlungen investive Gebarung			0,00	1 600,00	-1 600,00
SA2				Saldo (2) Geldfluss aus der Investiven Gebarung (33 – 34)			0,00	-1 600,00	1 600,00
SA3				Saldo (3) Nettofinanzierungssaldo (Saldo 1 + Saldo 2)			28 183,28	23 600,00	4 583,28
Finanzierungstätigkeit									
SU 35				Summe Einzahlungen aus der Finanzierungstätigkeit			0,00	0,00	0,00
SU 36				Summe Auszahlungen aus der Finanzierungstätigkeit			0,00	0,00	0,00
SA4				Saldo (4) Geldfluss aus der Finanzierungstätigkeit (35 – 36)			0,00	0,00	0,00
SA5				Saldo (5) Geldfluss aus der voranschlagswirksamen Gebarung (Saldo 3 + Saldo 4)			28 183,28	23 600,00	4 583,28
26 Sport und außerschulische Leibeserziehung									
260 Landessportorganisation									
260000 Sportvereine									
Operative Gebarung									
SU 21 / 31				Summe Erträge / Einzahlungen operative Gebarung			0,00	0,00	0,00
1/260000-723000				Dorfskimeisterschaft	2225	3225 24	210,00	300,00	-90,00
1/260000-757000				Subventionen	2234	3234 27	9 263,00	7 200,00	2 063,00
SU 22 / 32				Summe Aufwendungen / Auszahlungen operative Gebarung			9 473,00	7 500,00	1 973,00
SA 0 / SA 1				(0) Nettoergebnis (21 - 22) / (1) Geldfluss operative Gebarung (31 – 32)			-9 473,00	-7 500,00	-1 973,00
SU 23				Summe Haushaltsrücklagen			0,00	0,00	0,00
SA00				Nettoergebnis nach Zuw./Entn. Haushaltsrücklagen (Saldo 0 +/- SU23)			-9 473,00	-7 500,00	-1 973,00
Investive Gebarung									
SU 33				Summe Einzahlungen investive Gebarung			0,00	0,00	0,00
SU 34				Summe Auszahlungen investive Gebarung			0,00	0,00	0,00
SA2				Saldo (2) Geldfluss aus der Investiven Gebarung (33 – 34)			0,00	0,00	0,00
SA3				Saldo (3) Nettofinanzierungssaldo (Saldo 1 + Saldo 2)			-9 473,00	-7 500,00	-1 973,00
Finanzierungstätigkeit									
SU 35				Summe Einzahlungen aus der Finanzierungstätigkeit			0,00	0,00	0,00
SU 36				Summe Auszahlungen aus der Finanzierungstätigkeit			0,00	0,00	0,00
SA4				Saldo (4) Geldfluss aus der Finanzierungstätigkeit (35 – 36)			0,00	0,00	0,00
SA5				Saldo (5) Geldfluss aus der voranschlagswirksamen Gebarung (Saldo 3 + Saldo 4)			-9 473,00	-7 500,00	-1 973,00

		MVAG			Ergebnisrechnung			Finanzierungsrechnung		
		EH	FH	VCQU	RA 2023	VA 2023	RA - VA	RA 2023	VA 2023	RA - VA
265	Tennisplätze und –hallen									
265000	Tennisplätze									
Operative Gebarung										
2/265000+811000	Einnahmen Verpachtung	2115	3115	14	663,64	700,00	-36,36	663,64	700,00	-36,36
SU 21 / 31	Summe Erträge / Einzahlungen operative Gebarung				663,64	700,00	-36,36	663,64	700,00	-36,36
SU 22 / 32	Summe Aufwendungen / Auszahlungen operative Gebarung				0,00	0,00	0,00	0,00	0,00	0,00
SA 0 / SA 1	(0) Nettoergebnis (21 - 22) / (1) Geldfluss operative Gebarung (31 – 32)				663,64	700,00	-36,36	663,64	700,00	-36,36
SU 23	Summe Haushaltsrücklagen				0,00	0,00	0,00	0,00	0,00	0,00
SA00	Nettoergebnis nach Zuw./Entn. Haushaltsrücklagen (Saldo 0 +/- SU23)				663,64	700,00	-36,36			
Investive Gebarung										
SU 33	Summe Einzahlungen investive Gebarung							0,00	0,00	0,00
SU 34	Summe Auszahlungen investive Gebarung							0,00	0,00	0,00
SA2	Saldo (2) Geldfluss aus der Investiven Gebarung (33 – 34)							0,00	0,00	0,00
SA3	Saldo (3) Nettofinanzierungssaldo (Saldo 1 + Saldo 2)							663,64	700,00	-36,36
Finanzierungstätigkeit										
SU 35	Summe Einzahlungen aus der Finanzierungstätigkeit							0,00	0,00	0,00
SU 36	Summe Auszahlungen aus der Finanzierungstätigkeit							0,00	0,00	0,00
SA4	Saldo (4) Geldfluss aus der Finanzierungstätigkeit (35 – 36)							0,00	0,00	0,00
SA5	Saldo (5) Geldfluss aus der voranschlagswirksamen Gebarung (Saldo 3 + Saldo 4)							663,64	700,00	-36,36
27 Erwachsenenbildung										
273	Volksbüchereien									
273000	Volksbüchereien									
Operative Gebarung										
2/273000+810000	Entlehnungsgebühren	2114	3114	13	816,40	900,00	-83,60	816,40	900,00	-83,60
2/273000+813000	Erträge aus der Auflösung von Investitionszuschüssen (Kapitaltransfers)	2127			874,84	800,00	74,84			
2/273000+829000	Sonstige Erträge	2116	3116	18	1 061,57	700,00	361,57	1 061,57	700,00	361,57
SU 21 / 31	Summe Erträge / Einzahlungen operative Gebarung				2 752,81	2 400,00	352,81	1 877,97	1 600,00	277,97
1/273000-400000	Bücherei Ausstattung	2221	3221	23	648,92	700,00	-51,08	648,92	700,00	-51,08
1/273000-456000	Büromittel Wartung LITTERA	2221	3221	23	325,20	300,00	25,20	325,20	300,00	25,20
1/273000-457000	Ankauf von Büchern	2221	3221	23	1 497,24	1 100,00	397,24	1 525,76	1 100,00	425,76
1/273000-618000	Instandhaltung	2224	3224	24		100,00	-100,00		100,00	-100,00
SU 22 / 32	Summe Aufwendungen / Auszahlungen operative Gebarung				2 471,36	2 200,00	271,36	2 499,88	2 200,00	299,88
SA 0 / SA 1	(0) Nettoergebnis (21 - 22) / (1) Geldfluss operative Gebarung (31 – 32)				281,45	200,00	81,45	-621,91	-600,00	-21,91
SU 23	Summe Haushaltsrücklagen				0,00	0,00	0,00	0,00	0,00	0,00
SA00	Nettoergebnis nach Zuw./Entn. Haushaltsrücklagen (Saldo 0 +/- SU23)				281,45	200,00	81,45			

	MVAG	MVAG	VCQU	Ergebnisrechnung			Finanzierungsrechnung			
				EH	FH	RA 2023	VA 2023	RA - VA	RA 2023	VA 2023
Investive Gebarung										
2/273000+301000								500,00	500,00	
			3331	33						
SU 33	Summe Einzahlungen investive Gebarung							500,00	500,00	0,00
SU 34	Summe Auszahlungen investive Gebarung							0,00	0,00	0,00
SA2	Saldo (2) Geldfluss aus der Investiven Gebarung (33 – 34)							500,00	500,00	0,00
SA3	Saldo (3) Nettofinanzierungssaldo (Saldo 1 + Saldo 2)							-121,91	-100,00	-21,91
Finanzierungstätigkeit										
SU 35	Summe Einzahlungen aus der Finanzierungstätigkeit							0,00	0,00	0,00
SU 36	Summe Auszahlungen aus der Finanzierungstätigkeit							0,00	0,00	0,00
SA4	Saldo (4) Geldfluss aus der Finanzierungstätigkeit (35 – 36)							0,00	0,00	0,00
SA5	Saldo (5) Geldfluss aus der voranschlagswirksamen Gebarung (Saldo 3 + Saldo 4)							-121,91	-100,00	-21,91
28	Forschung und Wissenschaft									
282	Studienbeihilfen									
282000	Studienbeihilfen									
Operative Gebarung										
SU 21 / 31	Summe Erträge / Einzahlungen operative Gebarung							0,00	0,00	0,00
1/282000-768000			2234	3234	27		800,00	-800,00	800,00	-800,00
SU 22 / 32	Summe Aufwendungen / Auszahlungen operative Gebarung							0,00	800,00	-800,00
SA 0 / SA 1	(0) Nettoergebnis (21 - 22) / (1) Geldfluss operative Gebarung (31 – 32)							0,00	-800,00	800,00
SU 23	Summe Haushaltsrücklagen							0,00	0,00	0,00
SA00	Nettoergebnis nach Zuw./Entn. Haushaltsrücklagen (Saldo 0 +/- SU23)							0,00	-800,00	800,00
Investive Gebarung										
SU 33	Summe Einzahlungen investive Gebarung							0,00	0,00	0,00
SU 34	Summe Auszahlungen investive Gebarung							0,00	0,00	0,00
SA2	Saldo (2) Geldfluss aus der Investiven Gebarung (33 – 34)							0,00	0,00	0,00
SA3	Saldo (3) Nettofinanzierungssaldo (Saldo 1 + Saldo 2)							0,00	-800,00	800,00
Finanzierungstätigkeit										
SU 35	Summe Einzahlungen aus der Finanzierungstätigkeit							0,00	0,00	0,00
SU 36	Summe Auszahlungen aus der Finanzierungstätigkeit							0,00	0,00	0,00
SA4	Saldo (4) Geldfluss aus der Finanzierungstätigkeit (35 – 36)							0,00	0,00	0,00
SA5	Saldo (5) Geldfluss aus der voranschlagswirksamen Gebarung (Saldo 3 + Saldo 4)							0,00	-800,00	800,00

		MVAG	MVAG	VCQU	Ergebnisrechnung			Finanzierungsrechnung		
		EH	FH		RA 2023	VA 2023	RA - VA	RA 2023	VA 2023	RA - VA
3 Kunst, Kultur und Kultus										
32	Musik und darstellende Kunst									
320	Ausbildung in Musik und darstellender Kunst									
320000	Ausbildung in Musik und darstellender Kunst									
Operative Gebarung										
2/320000+829000	Sonstige Einnahmen	2116	3116	18		100,00	-100,00		100,00	-100,00
SU 21 / 31	Summe Erträge / Einzahlungen operative Gebarung				0,00	100,00	-100,00	0,00	100,00	-100,00
1/320000-454000	Reinigungsaufwand	2221	3221	23	100,00	100,00		100,00	100,00	
1/320000-454100	Reinigung (Verrechnung)	2221	3221	23	2 512,28	1 800,00	712,28	2 512,28	1 800,00	712,28
1/320000-600000	Energie (Strom-Heizung)	2222	3222	24	4 863,49	4 500,00	363,49	1 698,97	1 700,00	-1,03
1/320000-618000	Instandhaltung Gebäude	2224	3224	24	835,72	900,00	-64,28	835,72	900,00	-64,28
1/320000-670000	Versicherungen	2222	3222	24	1 132,29	1 200,00	-67,71	1 132,29	1 200,00	-67,71
1/320000-680000	Planmäßige Abschreibung	2226			16 555,56	16 600,00	-44,44			
1/320000-710000	Öffentliche Abgaben und Steuern	2225	3225	24	1 080,66	1 000,00	80,66	1 080,66	1 000,00	80,66
SU 22 / 32	Summe Aufwendungen / Auszahlungen operative Gebarung				27 080,00	26 100,00	980,00	7 359,92	6 700,00	659,92
SA 0 / SA 1	(0) Nettoergebnis (21 - 22) / (1) Geldfluss operative Gebarung (31 - 32)				-27 080,00	-26 000,00	-1 080,00	-7 359,92	-6 600,00	-759,92
SU 23	Summe Haushaltsrücklagen				0,00	0,00	0,00	0,00	0,00	0,00
SA00	Nettoergebnis nach Zuw./Entn. Haushaltsrücklagen (Saldo 0 +/- SU23)				-27 080,00	-26 000,00	-1 080,00			
Investive Gebarung										
SU 33	Summe Einzahlungen investive Gebarung							0,00	0,00	0,00
SU 34	Summe Auszahlungen investive Gebarung							0,00	0,00	0,00
SA2	Saldo (2) Geldfluss aus der Investiven Gebarung (33 - 34)							0,00	0,00	0,00
SA3	Saldo (3) Nettofinanzierungssaldo (Saldo 1 + Saldo 2)							-7 359,92	-6 600,00	-759,92
Finanzierungstätigkeit										
SU 35	Summe Einzahlungen aus der Finanzierungstätigkeit							0,00	0,00	0,00
SU 36	Summe Auszahlungen aus der Finanzierungstätigkeit							0,00	0,00	0,00
SA4	Saldo (4) Geldfluss aus der Finanzierungstätigkeit (35 - 36)							0,00	0,00	0,00
SA5	Saldo (5) Geldfluss aus der voranschlagswirksamen Gebarung (Saldo 3 + Saldo 4)							-7 359,92	-6 600,00	-759,92
321	Einrichtungen der Musikpflege									
321000	Einrichtungen der Musikpflege									
Operative Gebarung										
SU 21 / 31	Summe Erträge / Einzahlungen operative Gebarung				0,00	0,00	0,00	0,00	0,00	0,00
1/321000-752000	Musikschulbeitrag	2231	3231	26	59 640,00	59 700,00	-60,00	59 640,00	59 700,00	-60,00
1/321000-757000	Förderung Musikverein	2234	3234	27	2 591,00	2 400,00	191,00	2 591,00	2 400,00	191,00
SU 22 / 32	Summe Aufwendungen / Auszahlungen operative Gebarung				62 231,00	62 100,00	131,00	62 231,00	62 100,00	131,00

	MVAG	MVAG	VCQU	Ergebnisrechnung			Finanzierungsrechnung				
				EH	FH	RA 2023	VA 2023	RA - VA	RA 2023	VA 2023	RA - VA
SA 0 / SA 1	(0) Nettoergebnis (21 - 22) / (1) Geldfluss operative Gebarung (31 - 32)					-62 231,00	-62 100,00	-131,00	-62 231,00	-62 100,00	-131,00
SU 23	Summe Haushaltsrücklagen					0,00	0,00	0,00	0,00	0,00	0,00
SA00	Nettoergebnis nach Zuw./Entn. Haushaltsrücklagen (Saldo 0 +/- SU23)					-62 231,00	-62 100,00	-131,00			
Investive Gebarung											
SU 33	Summe Einzahlungen investive Gebarung								0,00	0,00	0,00
SU 34	Summe Auszahlungen investive Gebarung								0,00	0,00	0,00
SA2	Saldo (2) Geldfluss aus der Investiven Gebarung (33 - 34)								0,00	0,00	0,00
SA3	Saldo (3) Nettofinanzierungssaldo (Saldo 1 + Saldo 2)								-62 231,00	-62 100,00	-131,00
Finanzierungstätigkeit											
SU 35	Summe Einzahlungen aus der Finanzierungstätigkeit								0,00	0,00	0,00
SU 36	Summe Auszahlungen aus der Finanzierungstätigkeit								0,00	0,00	0,00
SA4	Saldo (4) Geldfluss aus der Finanzierungstätigkeit (35 - 36)								0,00	0,00	0,00
SA5	Saldo (5) Geldfluss aus der voranschlagswirksamen Gebarung (Saldo 3 + Saldo 4)								-62 231,00	-62 100,00	-131,00
36 Heimatpflege											
361 Nichtwissenschaftliche Archive											
361000 Archiv - Rathaus											
Operative Gebarung											
SU 21 / 31	Summe Erträge / Einzahlungen operative Gebarung					0,00	0,00	0,00	0,00	0,00	0,00
1/361000-457000	Archivierungen	2221	3221	23		66,36	100,00	-33,64	66,36	100,00	-33,64
SU 22 / 32	Summe Aufwendungen / Auszahlungen operative Gebarung					66,36	100,00	-33,64	66,36	100,00	-33,64
SA 0 / SA 1	(0) Nettoergebnis (21 - 22) / (1) Geldfluss operative Gebarung (31 - 32)					-66,36	-100,00	33,64	-66,36	-100,00	33,64
SU 23	Summe Haushaltsrücklagen					0,00	0,00	0,00	0,00	0,00	0,00
SA00	Nettoergebnis nach Zuw./Entn. Haushaltsrücklagen (Saldo 0 +/- SU23)					-66,36	-100,00	33,64			
Investive Gebarung											
SU 33	Summe Einzahlungen investive Gebarung								0,00	0,00	0,00
SU 34	Summe Auszahlungen investive Gebarung								0,00	0,00	0,00
SA2	Saldo (2) Geldfluss aus der Investiven Gebarung (33 - 34)								0,00	0,00	0,00
SA3	Saldo (3) Nettofinanzierungssaldo (Saldo 1 + Saldo 2)								-66,36	-100,00	33,64
Finanzierungstätigkeit											
SU 35	Summe Einzahlungen aus der Finanzierungstätigkeit								0,00	0,00	0,00
SU 36	Summe Auszahlungen aus der Finanzierungstätigkeit								0,00	0,00	0,00
SA4	Saldo (4) Geldfluss aus der Finanzierungstätigkeit (35 - 36)								0,00	0,00	0,00
SA5	Saldo (5) Geldfluss aus der voranschlagswirksamen Gebarung (Saldo 3 + Saldo 4)								-66,36	-100,00	33,64

		MVAG			Ergebnisrechnung			Finanzierungsrechnung		
		MVAG EH	MVAG FH	VCQU	RA 2023	VA 2023	RA - VA	RA 2023	VA 2023	RA - VA
362	Denkmalpflege									
362000	Veranstaltungen									
Operative Gebarung										
2/362000+829000	Sonstige Einnahmen (Kultur-) Veranstaltungen	2116	3116	18	500,00	500,00		500,00	500,00	
2/362000+852000	Buchverkauf	2113	3113	12	979,20	1 000,00	-20,80	979,20	1 000,00	-20,80
SU 21 / 31	Summe Erträge / Einzahlungen operative Gebarung				1 479,20	1 500,00	-20,80	1 479,20	1 500,00	-20,80
1/362000-728000	Kultur (Eigene) Veranstaltungen	2225	3225	24	5 720,03	3 700,00	2 020,03	5 442,26	3 700,00	1 742,26
SU 22 / 32	Summe Aufwendungen / Auszahlungen operative Gebarung				5 720,03	3 700,00	2 020,03	5 442,26	3 700,00	1 742,26
SA 0 / SA 1	(0) Nettoergebnis (21 - 22) / (1) Geldfluss operative Gebarung (31 - 32)				-4 240,83	-2 200,00	-2 040,83	-3 963,06	-2 200,00	-1 763,06
SU 23	Summe Haushaltsrücklagen				0,00	0,00	0,00	0,00	0,00	0,00
SA00	Nettoergebnis nach Zuw./Entn. Haushaltsrücklagen (Saldo 0 +/- SU23)				-4 240,83	-2 200,00	-2 040,83			
Investive Gebarung										
SU 33	Summe Einzahlungen investive Gebarung							0,00	0,00	0,00
SU 34	Summe Auszahlungen investive Gebarung							0,00	0,00	0,00
SA2	Saldo (2) Geldfluss aus der Investiven Gebarung (33 - 34)							0,00	0,00	0,00
SA3	Saldo (3) Nettofinanzierungssaldo (Saldo 1 + Saldo 2)							-3 963,06	-2 200,00	-1 763,06
Finanzierungstätigkeit										
SU 35	Summe Einzahlungen aus der Finanzierungstätigkeit							0,00	0,00	0,00
SU 36	Summe Auszahlungen aus der Finanzierungstätigkeit							0,00	0,00	0,00
SA4	Saldo (4) Geldfluss aus der Finanzierungstätigkeit (35 - 36)							0,00	0,00	0,00
SA5	Saldo (5) Geldfluss aus der voranschlagswirksamen Gebarung (Saldo 3 + Saldo 4)							-3 963,06	-2 200,00	-1 763,06
362100	Denkmalpflege Kalvarienberg									
Operative Gebarung										
2/362100+829000	Einnahmen Kalvarienberg	2116	3116	18	750,00	600,00	150,00	850,00	600,00	250,00
SU 21 / 31	Summe Erträge / Einzahlungen operative Gebarung				750,00	600,00	150,00	850,00	600,00	250,00
1/362100-454000	Reinigungsaufwand	2221	3221	23	179,03	100,00	79,03	179,03	100,00	79,03
1/362100-600000	Strom / Beleuchtung Kalvarienberg	2222	3222	24	448,90	500,00	-51,10	245,90	300,00	-54,10
1/362100-618000	Instandhaltung / Wartung / Pflege Kalvarienberg	2224	3224	24	1 563,98	2 200,00	-636,02	2 128,58	2 200,00	-71,42
1/362100-670000	Versicherung Kalvarienberg	2222	3222	24	804,15	800,00	4,15	804,15	800,00	4,15
SU 22 / 32	Summe Aufwendungen / Auszahlungen operative Gebarung				2 996,06	3 600,00	-603,94	3 357,66	3 400,00	-42,34
SA 0 / SA 1	(0) Nettoergebnis (21 - 22) / (1) Geldfluss operative Gebarung (31 - 32)				-2 246,06	-3 000,00	753,94	-2 507,66	-2 800,00	292,34
SU 23	Summe Haushaltsrücklagen				0,00	0,00	0,00	0,00	0,00	0,00
SA00	Nettoergebnis nach Zuw./Entn. Haushaltsrücklagen (Saldo 0 +/- SU23)				-2 246,06	-3 000,00	753,94			
Investive Gebarung										
SU 33	Summe Einzahlungen investive Gebarung							0,00	0,00	0,00

		MVAG			Ergebnisrechnung			Finanzierungsrechnung		
		EH	FH	VCQU	RA 2023	VA 2023	RA - VA	RA 2023	VA 2023	RA - VA
SU 34	Summe Auszahlungen investive Gebarung							0,00	0,00	0,00
SA2	Saldo (2) Geldfluss aus der Investiven Gebarung (33 – 34)							0,00	0,00	0,00
SA3	Saldo (3) Nettofinanzierungssaldo (Saldo 1 + Saldo 2)							-2 507,66	-2 800,00	292,34
Finanzierungstätigkeit										
SU 35	Summe Einzahlungen aus der Finanzierungstätigkeit							0,00	0,00	0,00
SU 36	Summe Auszahlungen aus der Finanzierungstätigkeit							0,00	0,00	0,00
SA4	Saldo (4) Geldfluss aus der Finanzierungstätigkeit (35 – 36)							0,00	0,00	0,00
SA5	Saldo (5) Geldfluss aus der voranschlagswirksamen Gebarung (Saldo 3 + Saldo 4)							-2 507,66	-2 800,00	292,34
362200	Denkmalpflege Treffenguthammer									
Operative Gebarung										
2/362200+829000	Sonstige Einnahmen Treffenguthammer	2116	3116	18	828,00	900,00	-72,00	853,00	900,00	-47,00
SU 21 / 31	Summe Erträge / Einzahlungen operative Gebarung				828,00	900,00	-72,00	853,00	900,00	-47,00
1/362200-454000	Reinigungsaufwand	2221	3221	23	884,30	1 800,00	-915,70	882,01	1 800,00	-917,99
1/362200-600000	Strom / Beleuchtung Treffenguthammer	2222	3222	24	1 599,32	1 100,00	499,32	1 373,04	1 400,00	-26,96
1/362200-618000	Instandhaltung / Wartung / Pflege Treffenguthammer	2224	3224	24	2 242,97	2 600,00	-357,03	2 242,97	2 600,00	-357,03
1/362200-670000	Versicherungen Treffenguthammer	2222	3222	24	859,74	900,00	-40,26	859,74	900,00	-40,26
1/362200-710000	Öffentliche Abgaben und Steuern Treffenguthammer	2225	3225	24	1 184,70	1 200,00	-15,30	1 184,70	1 200,00	-15,30
SU 22 / 32	Summe Aufwendungen / Auszahlungen operative Gebarung				6 771,03	7 600,00	-828,97	6 542,46	7 900,00	-1 357,54
SA 0 / SA 1	(0) Nettoergebnis (21 - 22) / (1) Geldfluss operative Gebarung (31 – 32)				-5 943,03	-6 700,00	756,97	-5 689,46	-7 000,00	1 310,54
SU 23	Summe Haushaltsrücklagen				0,00	0,00	0,00	0,00	0,00	0,00
SA00	Nettoergebnis nach Zuw./Entn. Haushaltsrücklagen (Saldo 0 +/- SU23)				-5 943,03	-6 700,00	756,97			
Investive Gebarung										
SU 33	Summe Einzahlungen investive Gebarung							0,00	0,00	0,00
SU 34	Summe Auszahlungen investive Gebarung							0,00	0,00	0,00
SA2	Saldo (2) Geldfluss aus der Investiven Gebarung (33 – 34)							0,00	0,00	0,00
SA3	Saldo (3) Nettofinanzierungssaldo (Saldo 1 + Saldo 2)							-5 689,46	-7 000,00	1 310,54
Finanzierungstätigkeit										
SU 35	Summe Einzahlungen aus der Finanzierungstätigkeit							0,00	0,00	0,00
SU 36	Summe Auszahlungen aus der Finanzierungstätigkeit							0,00	0,00	0,00
SA4	Saldo (4) Geldfluss aus der Finanzierungstätigkeit (35 – 36)							0,00	0,00	0,00
SA5	Saldo (5) Geldfluss aus der voranschlagswirksamen Gebarung (Saldo 3 + Saldo 4)							-5 689,46	-7 000,00	1 310,54

		MVAG			Ergebnisrechnung			Finanzierungsrechnung		
		EH	FH	VCQU	RA 2023	VA 2023	RA - VA	RA 2023	VA 2023	RA - VA
362300	Denkmalpflege Wentsteinhammer									
Operative Gebarung										
2/362300+829000	Sonstige Einnahmen Wentsteinhammer	2116	3116	18	970,67	900,00	70,67	970,67	900,00	70,67
SU 21 / 31	Summe Erträge / Einzahlungen operative Gebarung				970,67	900,00	70,67	970,67	900,00	70,67
1/362300-600000	Strom Wentsteinhammer	2222	3222	24	219,47	300,00	-80,53	127,94	300,00	-172,06
1/362300-618000	Instandhaltung / Wartung / Pflege Wentsteinhammer	2224	3224	24	704,24	200,00	504,24	704,24	200,00	504,24
1/362300-710000	Öffentliche Abgaben und Steuern Wentsteinhammer	2225	3225	24	219,72	300,00	-80,28	219,72	300,00	-80,28
SU 22 / 32	Summe Aufwendungen / Auszahlungen operative Gebarung				1 143,43	800,00	343,43	1 051,90	800,00	251,90
SA 0 / SA 1	(0) Nettoergebnis (21 - 22) / (1) Geldfluss operative Gebarung (31 - 32)				-172,76	100,00	-272,76	-81,23	100,00	-181,23
SU 23	Summe Haushaltsrücklagen				0,00	0,00	0,00	0,00	0,00	0,00
SA00	Nettoergebnis nach Zuw./Entn. Haushaltsrücklagen (Saldo 0 +/- SU23)				-172,76	100,00	-272,76			
Investive Gebarung										
SU 33	Summe Einzahlungen investive Gebarung							0,00	0,00	0,00
SU 34	Summe Auszahlungen investive Gebarung							0,00	0,00	0,00
SA2	Saldo (2) Geldfluss aus der Investiven Gebarung (33 - 34)							0,00	0,00	0,00
SA3	Saldo (3) Nettofinanzierungssaldo (Saldo 1 + Saldo 2)							-81,23	100,00	-181,23
Finanzierungstätigkeit										
SU 35	Summe Einzahlungen aus der Finanzierungstätigkeit							0,00	0,00	0,00
SU 36	Summe Auszahlungen aus der Finanzierungstätigkeit							0,00	0,00	0,00
SA4	Saldo (4) Geldfluss aus der Finanzierungstätigkeit (35 - 36)							0,00	0,00	0,00
SA5	Saldo (5) Geldfluss aus der voranschlagswirksamen Gebarung (Saldo 3 + Saldo 4)							-81,23	100,00	-181,23
363	Altstadterhaltung und Ortsbildpflege									
363000	Ortsbildpflege									
Operative Gebarung										
2/363000+816000	Ersatz Baumkataster	2114	3114	13		100,00	-100,00		100,00	-100,00
SU 21 / 31	Summe Erträge / Einzahlungen operative Gebarung				0,00	100,00	-100,00	0,00	100,00	-100,00
1/363000-618000	Instandhaltung und Pflege der Grünflächen und Rabatte	2224	3224	24	21 723,44	14 600,00	7 123,44	21 522,44	14 600,00	6 922,44
1/363000-618100	Instandhaltung Kriegerdenkmal	2224	3224	24		100,00	-100,00		100,00	-100,00
1/363000-619000	Baumkataster	2224	3224	24	2 658,10	2 600,00	58,10	2 658,10	2 600,00	58,10
1/363000-729200	Felsenkrippe Wartung / Betreuung	2225	3225	24	4 090,86	2 600,00	1 490,86	4 167,46	2 600,00	1 567,46
SU 22 / 32	Summe Aufwendungen / Auszahlungen operative Gebarung				28 472,40	19 900,00	8 572,40	28 348,00	19 900,00	8 448,00
SA 0 / SA 1	(0) Nettoergebnis (21 - 22) / (1) Geldfluss operative Gebarung (31 - 32)				-28 472,40	-19 800,00	-8 672,40	-28 348,00	-19 800,00	-8 548,00
SU 23	Summe Haushaltsrücklagen				0,00	0,00	0,00	0,00	0,00	0,00
SA00	Nettoergebnis nach Zuw./Entn. Haushaltsrücklagen (Saldo 0 +/- SU23)				-28 472,40	-19 800,00	-8 672,40			

	MVAG	MVAG	VCQU	Ergebnisrechnung			Finanzierungsrechnung			
				EH	FH	RA 2023	VA 2023	RA - VA	RA 2023	VA 2023
Investive Gebarung										
SU 33								0,00	0,00	0,00
SU 34								0,00	0,00	0,00
SA2								0,00	0,00	0,00
SA3								-28 348,00	-19 800,00	-8 548,00
Finanzierungstätigkeit										
SU 35								0,00	0,00	0,00
SU 36								0,00	0,00	0,00
SA4								0,00	0,00	0,00
SA5								-28 348,00	-19 800,00	-8 548,00
38 Sonstige Kulturpflege										
380 Einrichtungen der Kulturpflege										
380000 Brauchtumspflege										
Operative Gebarung										
SU 21 / 31								0,00	0,00	0,00
1/380000-757000								834,00	600,00	234,00
SU 22 / 32								834,00	600,00	234,00
SA 0 / SA 1								-834,00	-600,00	-234,00
SU 23								0,00	0,00	0,00
SA00								-834,00	-600,00	-234,00
Investive Gebarung										
SU 33								0,00	0,00	0,00
SU 34								0,00	0,00	0,00
SA2								0,00	0,00	0,00
SA3								-1 219,00	-600,00	-619,00
Finanzierungstätigkeit										
SU 35								0,00	0,00	0,00
SU 36								0,00	0,00	0,00
SA4								0,00	0,00	0,00
SA5								-1 219,00	-600,00	-619,00

		MVAG	MVAG	VCQU	Ergebnisrechnung			Finanzierungsrechnung		
		EH	FH		RA 2023	VA 2023	RA - VA	RA 2023	VA 2023	RA - VA
4 Soziale Wohlfahrt und Wohnbauförderung										
41	Allgemeine öffentliche Wohlfahrt									
419	Sonstige Einrichtungen und Maßnahmen									
419000	Sonstige Einrichtungen und Maßnahmen									
Operative Gebarung										
SU 21 / 31	Summe Erträge / Einzahlungen operative Gebarung				0,00	0,00	0,00	0,00	0,00	0,00
1/419000-751000	Wohnsitzgemeindebeitrag laut Sozialhilfegesetz	2231	3231	26	5 097,59	5 200,00	-102,41	5 097,59	5 200,00	-102,41
1/419000-752000	Sozialhilfeumlage	2231	3231	26	269 940,02	245 200,00	24 740,02	269 940,02	245 200,00	24 740,02
SU 22 / 32	Summe Aufwendungen / Auszahlungen operative Gebarung				275 037,61	250 400,00	24 637,61	275 037,61	250 400,00	24 637,61
SA 0 / SA 1	(0) Nettoergebnis (21 - 22) / (1) Geldfluss operative Gebarung (31 - 32)				-275 037,61	-250 400,00	-24 637,61	-275 037,61	-250 400,00	-24 637,61
SU 23	Summe Haushaltsrücklagen				0,00	0,00	0,00	0,00	0,00	0,00
SA00	Nettoergebnis nach Zuw./Entn. Haushaltsrücklagen (Saldo 0 +/- SU23)				-275 037,61	-250 400,00	-24 637,61			
Investive Gebarung										
SU 33	Summe Einzahlungen investive Gebarung							0,00	0,00	0,00
SU 34	Summe Auszahlungen investive Gebarung							0,00	0,00	0,00
SA2	Saldo (2) Geldfluss aus der Investiven Gebarung (33 - 34)							0,00	0,00	0,00
SA3	Saldo (3) Nettofinanzierungssaldo (Saldo 1 + Saldo 2)							-275 037,61	-250 400,00	-24 637,61
Finanzierungstätigkeit										
SU 35	Summe Einzahlungen aus der Finanzierungstätigkeit							0,00	0,00	0,00
SU 36	Summe Auszahlungen aus der Finanzierungstätigkeit							0,00	0,00	0,00
SA4	Saldo (4) Geldfluss aus der Finanzierungstätigkeit (35 - 36)							0,00	0,00	0,00
SA5	Saldo (5) Geldfluss aus der voranschlagswirksamen Gebarung (Saldo 3 + Saldo 4)							-275 037,61	-250 400,00	-24 637,61
42	Freie Wohlfahrt									
424	Heimhilfe									
424000	Volkshilfe									
Operative Gebarung										
SU 21 / 31	Summe Erträge / Einzahlungen operative Gebarung				0,00	0,00	0,00	0,00	0,00	0,00
1/424000-454000	Reinigungsaufwand	2221	3221	23		100,00	-100,00		100,00	-100,00
SU 22 / 32	Summe Aufwendungen / Auszahlungen operative Gebarung				0,00	100,00	-100,00	0,00	100,00	-100,00
SA 0 / SA 1	(0) Nettoergebnis (21 - 22) / (1) Geldfluss operative Gebarung (31 - 32)				0,00	-100,00	100,00	0,00	-100,00	100,00
SU 23	Summe Haushaltsrücklagen				0,00	0,00	0,00	0,00	0,00	0,00
SA00	Nettoergebnis nach Zuw./Entn. Haushaltsrücklagen (Saldo 0 +/- SU23)				0,00	-100,00	100,00			

		MVAG	MVAG	VCQU	Ergebnisrechnung			Finanzierungsrechnung		
		EH	FH		RA 2023	VA 2023	RA - VA	RA 2023	VA 2023	RA - VA
Investive Gebarung										
SU 33	Summe Einzahlungen investive Gebarung							0,00	0,00	0,00
SU 34	Summe Auszahlungen investive Gebarung							0,00	0,00	0,00
SA2	Saldo (2) Geldfluss aus der Investiven Gebarung (33 – 34)							0,00	0,00	0,00
SA3	Saldo (3) Nettofinanzierungssaldo (Saldo 1 + Saldo 2)							0,00	-100,00	100,00
Finanzierungstätigkeit										
SU 35	Summe Einzahlungen aus der Finanzierungstätigkeit							0,00	0,00	0,00
SU 36	Summe Auszahlungen aus der Finanzierungstätigkeit							0,00	0,00	0,00
SA4	Saldo (4) Geldfluss aus der Finanzierungstätigkeit (35 – 36)							0,00	0,00	0,00
SA5	Saldo (5) Geldfluss aus der voranschlagswirksamen Gebarung (Saldo 3 + Saldo 4)							0,00	-100,00	100,00
429	Sonstige Einrichtungen und Maßnahmen									
429000	Sonstige Einrichtungen und Maßnahmen									
Operative Gebarung										
2/429000+829100	Soziales Wohnen - Ersätze	2116	3116	18	8 116,55	1 000,00	7 116,55	1 000,00	1 000,00	
SU 21 / 31	Summe Erträge / Einzahlungen operative Gebarung				8 116,55	1 000,00	7 116,55	1 000,00	1 000,00	0,00
1/429000-768000	Soziale Zuwendungen	2234	3234	27	12 863,30	14 400,00	-1 536,70	11 593,56	14 400,00	-2 806,44
SU 22 / 32	Summe Aufwendungen / Auszahlungen operative Gebarung				12 863,30	14 400,00	-1 536,70	11 593,56	14 400,00	-2 806,44
SA 0 / SA 1	(0) Nettoergebnis (21 - 22) / (1) Geldfluss operative Gebarung (31 – 32)				-4 746,75	-13 400,00	8 653,25	-10 593,56	-13 400,00	2 806,44
SU 23	Summe Haushaltsrücklagen				0,00	0,00	0,00	0,00	0,00	0,00
SA00	Nettoergebnis nach Zuw./Entn. Haushaltsrücklagen (Saldo 0 +/- SU23)				-4 746,75	-13 400,00	8 653,25			
Investive Gebarung										
SU 33	Summe Einzahlungen investive Gebarung							0,00	0,00	0,00
SU 34	Summe Auszahlungen investive Gebarung							0,00	0,00	0,00
SA2	Saldo (2) Geldfluss aus der Investiven Gebarung (33 – 34)							0,00	0,00	0,00
SA3	Saldo (3) Nettofinanzierungssaldo (Saldo 1 + Saldo 2)							-10 593,56	-13 400,00	2 806,44
Finanzierungstätigkeit										
SU 35	Summe Einzahlungen aus der Finanzierungstätigkeit							0,00	0,00	0,00
SU 36	Summe Auszahlungen aus der Finanzierungstätigkeit							0,00	0,00	0,00
SA4	Saldo (4) Geldfluss aus der Finanzierungstätigkeit (35 – 36)							0,00	0,00	0,00
SA5	Saldo (5) Geldfluss aus der voranschlagswirksamen Gebarung (Saldo 3 + Saldo 4)							-10 593,56	-13 400,00	2 806,44

		MVAG	MVAG	VCQU	Ergebnisrechnung			Finanzierungsrechnung		
		EH	FH		RA 2023	VA 2023	RA - VA	RA 2023	VA 2023	RA - VA
43	Jugendwohlfahrt									
439	Sonstige Einrichtungen und Maßnahmen									
439000	Jugendwohlfahrtsumlage									
Operative Gebarung										
SU 21 / 31	Summe Erträge / Einzahlungen operative Gebarung				0,00	0,00	0,00	0,00	0,00	0,00
1/439000-751000	Jugendwohlfahrtsumlage	2231	3231	26	51 814,60	46 900,00	4 914,60	51 814,60	46 900,00	4 914,60
SU 22 / 32	Summe Aufwendungen / Auszahlungen operative Gebarung				51 814,60	46 900,00	4 914,60	51 814,60	46 900,00	4 914,60
SA 0 / SA 1	(0) Nettoergebnis (21 - 22) / (1) Geldfluss operative Gebarung (31 - 32)				-51 814,60	-46 900,00	-4 914,60	-51 814,60	-46 900,00	-4 914,60
SU 23	Summe Haushaltsrücklagen				0,00	0,00	0,00	0,00	0,00	0,00
SA00	Nettoergebnis nach Zuw./Entn. Haushaltsrücklagen (Saldo 0 +/- SU23)				-51 814,60	-46 900,00	-4 914,60			
Investive Gebarung										
SU 33	Summe Einzahlungen investive Gebarung							0,00	0,00	0,00
SU 34	Summe Auszahlungen investive Gebarung							0,00	0,00	0,00
SA2	Saldo (2) Geldfluss aus der Investiven Gebarung (33 - 34)							0,00	0,00	0,00
SA3	Saldo (3) Nettofinanzierungssaldo (Saldo 1 + Saldo 2)							-51 814,60	-46 900,00	-4 914,60
Finanzierungstätigkeit										
SU 35	Summe Einzahlungen aus der Finanzierungstätigkeit							0,00	0,00	0,00
SU 36	Summe Auszahlungen aus der Finanzierungstätigkeit							0,00	0,00	0,00
SA4	Saldo (4) Geldfluss aus der Finanzierungstätigkeit (35 - 36)							0,00	0,00	0,00
SA5	Saldo (5) Geldfluss aus der voranschlagswirksamen Gebarung (Saldo 3 + Saldo 4)							-51 814,60	-46 900,00	-4 914,60
46	Familienpolitische Maßnahmen									
469	Sonstige Maßnahmen									
469000	Säuglingsbeihilfe									
Operative Gebarung										
SU 21 / 31	Summe Erträge / Einzahlungen operative Gebarung				0,00	0,00	0,00	0,00	0,00	0,00
1/469000-413000	Säuglingsbeihilfe	2221	3221	23	636,00	800,00	-164,00	686,00	800,00	-114,00
SU 22 / 32	Summe Aufwendungen / Auszahlungen operative Gebarung				636,00	800,00	-164,00	686,00	800,00	-114,00
SA 0 / SA 1	(0) Nettoergebnis (21 - 22) / (1) Geldfluss operative Gebarung (31 - 32)				-636,00	-800,00	164,00	-686,00	-800,00	114,00
SU 23	Summe Haushaltsrücklagen				0,00	0,00	0,00	0,00	0,00	0,00
SA00	Nettoergebnis nach Zuw./Entn. Haushaltsrücklagen (Saldo 0 +/- SU23)				-636,00	-800,00	164,00			
Investive Gebarung										
SU 33	Summe Einzahlungen investive Gebarung							0,00	0,00	0,00
SU 34	Summe Auszahlungen investive Gebarung							0,00	0,00	0,00
SA2	Saldo (2) Geldfluss aus der Investiven Gebarung (33 - 34)							0,00	0,00	0,00
SA3	Saldo (3) Nettofinanzierungssaldo (Saldo 1 + Saldo 2)							-686,00	-800,00	114,00

	MVAG EH	MVAG FH	VCQU	Ergebnisrechnung			Finanzierungsrechnung			
				RA 2023	VA 2023	RA - VA	RA 2023	VA 2023	RA - VA	
Finanzierungstätigkeit										
SU 35							0,00	0,00	0,00	
SU 36							0,00	0,00	0,00	
SA4							0,00	0,00	0,00	
SA5							-686,00	-800,00	114,00	
48	Wohnbauförderung									
480	Allgemeine Wohnbauförderung									
480000	Allgemeine Wohnbauförderung									
Operative Gebarung										
SU 21 / 31				0,00	0,00	0,00	0,00	0,00	0,00	
1/480000-768000		2234	3234	27	15 211,14	7 900,00	7 311,14	15 211,14	7 900,00	7 311,14
SU 22 / 32				15 211,14	7 900,00	7 311,14	15 211,14	7 900,00	7 311,14	
SA 0 / SA 1				-15 211,14	-7 900,00	-7 311,14	-15 211,14	-7 900,00	-7 311,14	
SU 23				0,00	0,00	0,00	0,00	0,00	0,00	
SA00				-15 211,14	-7 900,00	-7 311,14				
Investive Gebarung										
SU 33							0,00	0,00	0,00	
SU 34							0,00	0,00	0,00	
SA2							0,00	0,00	0,00	
SA3							-15 211,14	-7 900,00	-7 311,14	
Finanzierungstätigkeit										
SU 35							0,00	0,00	0,00	
SU 36							0,00	0,00	0,00	
SA4							0,00	0,00	0,00	
SA5							-15 211,14	-7 900,00	-7 311,14	

		MVAG	MVAG	VCQU	Ergebnisrechnung			Finanzierungsrechnung		
		EH	FH		RA 2023	VA 2023	RA - VA	RA 2023	VA 2023	RA - VA
5 Gesundheit										
51	Gesundheitsdienst									
510	Medizinische Bereichsversorgung									
510000	Medizinische Bereichsversorgung									
Operative Gebarung										
2/510000+829100	Kostenbeitrag "Gesunde Gemeinde"	2116	3116	18	1 222,40	1 300,00	-77,60	1 222,40	1 300,00	-77,60
SU 21 / 31	Summe Erträge / Einzahlungen operative Gebarung				1 222,40	1 300,00	-77,60	1 222,40	1 300,00	-77,60
1/510000-751000	Gemeindeärztlicher Dienst - Pensionsbeitrag	2231	3231	26	6 606,95	6 700,00	-93,05	6 606,95	6 700,00	-93,05
1/510000-751100	Gemeindeärztlicher Dienst	2231	3231	26	1 173,37	1 100,00	73,37	954,37	1 100,00	-145,63
1/510000-752000	Gesunde Gemeinde - Kostenbeitrag	2231	3231	26	652,00	900,00	-248,00	1 048,00	900,00	148,00
SU 22 / 32	Summe Aufwendungen / Auszahlungen operative Gebarung				8 432,32	8 700,00	-267,68	8 609,32	8 700,00	-90,68
SA 0 / SA 1	(0) Nettoergebnis (21 - 22) / (1) Geldfluss operative Gebarung (31 - 32)				-7 209,92	-7 400,00	190,08	-7 386,92	-7 400,00	13,08
SU 23	Summe Haushaltsrücklagen				0,00	0,00	0,00	0,00	0,00	0,00
SA00	Nettoergebnis nach Zuw./Entn. Haushaltsrücklagen (Saldo 0 +/- SU23)				-7 209,92	-7 400,00	190,08			
Investive Gebarung										
SU 33	Summe Einzahlungen investive Gebarung							0,00	0,00	0,00
SU 34	Summe Auszahlungen investive Gebarung							0,00	0,00	0,00
SA2	Saldo (2) Geldfluss aus der Investiven Gebarung (33 - 34)							0,00	0,00	0,00
SA3	Saldo (3) Nettofinanzierungssaldo (Saldo 1 + Saldo 2)							-7 386,92	-7 400,00	13,08
Finanzierungstätigkeit										
SU 35	Summe Einzahlungen aus der Finanzierungstätigkeit							0,00	0,00	0,00
SU 36	Summe Auszahlungen aus der Finanzierungstätigkeit							0,00	0,00	0,00
SA4	Saldo (4) Geldfluss aus der Finanzierungstätigkeit (35 - 36)							0,00	0,00	0,00
SA5	Saldo (5) Geldfluss aus der voranschlagswirksamen Gebarung (Saldo 3 + Saldo 4)							-7 386,92	-7 400,00	13,08
519	Sonstige Einrichtungen und Maßnahmen									
519100	Covid19-Maßnahmen									
Operative Gebarung										
SU 21 / 31	Summe Erträge / Einzahlungen operative Gebarung				0,00	0,00	0,00	0,00	0,00	0,00
1/519100-722000	Rückersätze von Erträgen	2225	3225	24	13 062,00		13 062,00	13 062,00		13 062,00
SU 22 / 32	Summe Aufwendungen / Auszahlungen operative Gebarung				13 062,00	0,00	13 062,00	13 062,00	0,00	13 062,00
SA 0 / SA 1	(0) Nettoergebnis (21 - 22) / (1) Geldfluss operative Gebarung (31 - 32)				-13 062,00	0,00	-13 062,00	-13 062,00	0,00	-13 062,00
SU 23	Summe Haushaltsrücklagen				0,00	0,00	0,00	0,00	0,00	0,00
SA00	Nettoergebnis nach Zuw./Entn. Haushaltsrücklagen (Saldo 0 +/- SU23)				-13 062,00	0,00	-13 062,00			

	MVAG	MVAG	VCQU	Ergebnisrechnung			Finanzierungsrechnung			
				EH	FH	RA 2023	VA 2023	RA - VA	RA 2023	VA 2023
Investive Gebarung										
SU 33								0,00	0,00	0,00
SU 34								0,00	0,00	0,00
SA2								0,00	0,00	0,00
SA3								-13 062,00	0,00	-13 062,00
Finanzierungstätigkeit										
SU 35								0,00	0,00	0,00
SU 36								0,00	0,00	0,00
SA4								0,00	0,00	0,00
SA5								-13 062,00	0,00	-13 062,00
52 Umweltschutz										
522 Reinhaltung der Luft										
522000 Reinhaltung der Luft										
Operative Gebarung										
SU 21 / 31								0,00	0,00	0,00
1/522000-726000								597,39	600,00	-2,61
1/522000-752000								4 351,52	4 400,00	-48,48
SU 22 / 32								4 948,91	5 000,00	-51,09
SA 0 / SA 1								-4 948,91	-5 000,00	51,09
SU 23								0,00	0,00	0,00
SA00								-4 948,91	-5 000,00	51,09
Investive Gebarung										
SU 33								0,00	0,00	0,00
SU 34								0,00	0,00	0,00
SA2								0,00	0,00	0,00
SA3								-4 948,91	-5 000,00	51,09
Finanzierungstätigkeit										
SU 35								0,00	0,00	0,00
SU 36								0,00	0,00	0,00
SA4								0,00	0,00	0,00
SA5								-4 948,91	-5 000,00	51,09

	MVAG	MVAG	VCQU	Ergebnisrechnung			Finanzierungsrechnung			
				EH	FH		RA 2023	VA 2023	RA - VA	RA 2023
53	Rettenungs- und Warndienste									
530	Rettenungsdienste									
530000	Rettenungsdienste									
Operative Gebarung										
SU 21 / 31	Summe Erträge / Einzahlungen operative Gebarung			0,00	0,00	0,00	0,00	0,00	0,00	
1/530000-757200	Förderung Bergrettung	2234	3234	27	4 153,20	4 000,00	153,20	4 153,20	4 000,00	153,20
SU 22 / 32	Summe Aufwendungen / Auszahlungen operative Gebarung			4 153,20	4 000,00	153,20	4 153,20	4 000,00	153,20	
SA 0 / SA 1	(0) Nettoergebnis (21 - 22) / (1) Geldfluss operative Gebarung (31 - 32)			-4 153,20	-4 000,00	-153,20	-4 153,20	-4 000,00	-153,20	
SU 23	Summe Haushaltsrücklagen			0,00	0,00	0,00	0,00	0,00	0,00	
SA00	Nettoergebnis nach Zuw./Entn. Haushaltsrücklagen (Saldo 0 +/- SU23)			-4 153,20	-4 000,00	-153,20				
Investive Gebarung										
SU 33	Summe Einzahlungen investive Gebarung						0,00	0,00	0,00	
SU 34	Summe Auszahlungen investive Gebarung						0,00	0,00	0,00	
SA2	Saldo (2) Geldfluss aus der Investiven Gebarung (33 - 34)						0,00	0,00	0,00	
SA3	Saldo (3) Nettofinanzierungssaldo (Saldo 1 + Saldo 2)						-4 153,20	-4 000,00	-153,20	
Finanzierungstätigkeit										
SU 35	Summe Einzahlungen aus der Finanzierungstätigkeit						0,00	0,00	0,00	
SU 36	Summe Auszahlungen aus der Finanzierungstätigkeit						0,00	0,00	0,00	
SA4	Saldo (4) Geldfluss aus der Finanzierungstätigkeit (35 - 36)						0,00	0,00	0,00	
SA5	Saldo (5) Geldfluss aus der voranschlagswirksamen Gebarung (Saldo 3 + Saldo 4)						-4 153,20	-4 000,00	-153,20	
56	Krankenanstalten anderer Rechtsträger									
562	Sprengelbeiträge									
562000	Beiträge D.Gemeinde Als Krankenanst.Sprengel									
Operative Gebarung										
SU 21 / 31	Summe Erträge / Einzahlungen operative Gebarung			0,00	0,00	0,00	0,00	0,00	0,00	
1/562000-752000	Sprengelbeitrag NÖKAS	2231	3231	26	464 808,04	465 100,00	-291,96	464 808,04	465 100,00	-291,96
SU 22 / 32	Summe Aufwendungen / Auszahlungen operative Gebarung			464 808,04	465 100,00	-291,96	464 808,04	465 100,00	-291,96	
SA 0 / SA 1	(0) Nettoergebnis (21 - 22) / (1) Geldfluss operative Gebarung (31 - 32)			-464 808,04	-465 100,00	291,96	-464 808,04	-465 100,00	291,96	
SU 23	Summe Haushaltsrücklagen			0,00	0,00	0,00	0,00	0,00	0,00	
SA00	Nettoergebnis nach Zuw./Entn. Haushaltsrücklagen (Saldo 0 +/- SU23)			-464 808,04	-465 100,00	291,96				
Investive Gebarung										
SU 33	Summe Einzahlungen investive Gebarung						0,00	0,00	0,00	
SU 34	Summe Auszahlungen investive Gebarung						0,00	0,00	0,00	
SA2	Saldo (2) Geldfluss aus der Investiven Gebarung (33 - 34)						0,00	0,00	0,00	
SA3	Saldo (3) Nettofinanzierungssaldo (Saldo 1 + Saldo 2)						-464 808,04	-465 100,00	291,96	

		MVAG	MVAG	VCQU	Ergebnisrechnung			Finanzierungsrechnung		
		EH	FH		RA 2023	VA 2023	RA - VA	RA 2023	VA 2023	RA - VA
Finanzierungstätigkeit										
SU 35	Summe Einzahlungen aus der Finanzierungstätigkeit							0,00	0,00	0,00
SU 36	Summe Auszahlungen aus der Finanzierungstätigkeit							0,00	0,00	0,00
SA4	Saldo (4) Geldfluss aus der Finanzierungstätigkeit (35 – 36)							0,00	0,00	0,00
SA5	Saldo (5) Geldfluss aus der voranschlagswirksamen Gebarung (Saldo 3 + Saldo 4)							-464 808,04	-465 100,00	291,96
562100 NÖKAS										
Operative Gebarung										
SU 21 / 31	Summe Erträge / Einzahlungen operative Gebarung				0,00	0,00	0,00	0,00	0,00	0,00
1/562100-752000	Verwaltungsaufwand		2231 3231	26	9,82	100,00	-90,18	9,82	100,00	-90,18
SU 22 / 32	Summe Aufwendungen / Auszahlungen operative Gebarung				9,82	100,00	-90,18	9,82	100,00	-90,18
SA 0 / SA 1	(0) Nettoergebnis (21 - 22) / (1) Geldfluss operative Gebarung (31 – 32)				-9,82	-100,00	90,18	-9,82	-100,00	90,18
SU 23	Summe Haushaltsrücklagen				0,00	0,00	0,00	0,00	0,00	0,00
SA00	Nettoergebnis nach Zuw./Entn. Haushaltsrücklagen (Saldo 0 +/- SU23)				-9,82	-100,00	90,18			
Investive Gebarung										
SU 33	Summe Einzahlungen investive Gebarung							0,00	0,00	0,00
SU 34	Summe Auszahlungen investive Gebarung							0,00	0,00	0,00
SA2	Saldo (2) Geldfluss aus der Investiven Gebarung (33 – 34)							0,00	0,00	0,00
SA3	Saldo (3) Nettofinanzierungssaldo (Saldo 1 + Saldo 2)							-9,82	-100,00	90,18
Finanzierungstätigkeit										
SU 35	Summe Einzahlungen aus der Finanzierungstätigkeit							0,00	0,00	0,00
SU 36	Summe Auszahlungen aus der Finanzierungstätigkeit							0,00	0,00	0,00
SA4	Saldo (4) Geldfluss aus der Finanzierungstätigkeit (35 – 36)							0,00	0,00	0,00
SA5	Saldo (5) Geldfluss aus der voranschlagswirksamen Gebarung (Saldo 3 + Saldo 4)							-9,82	-100,00	90,18

		MVAG	MVAG	VCQU	Ergebnisrechnung			Finanzierungsrechnung		
		EH	FH		RA 2023	VA 2023	RA - VA	RA 2023	VA 2023	RA - VA
6 Straßen- und Wasserbau, Verkehr										
61	Straßenbau									
612	Gemeindestraßen									
612000	Gemeindestraßen									
Operative Gebarung										
6/612000+803000	Verkauf Komunaltraktor	2116		31	32 000,00	32 000,00				
2/612000+813000	Erträge aus der Auflösung von Investitionszuschüssen (Kapitaltransfers)	2127			8 677,44	4 400,00	4 277,44			
2/612000+817000	Erträge aus der Auflösung von Rückstellungen für Streumittel	2117			15 000,59		15 000,59			
2/612000+829000	Sonstige Einnahmen	2116	3116	18	109,50	100,00	9,50	109,50	100,00	9,50
2/612000+829100	Winterdienstbeiträge Gehsteige	2116	3116	18	4 205,00	5 100,00	-895,00	6 930,00	5 100,00	1 830,00
2/612000+829110	Anerkennungszins	2116	3116	18	160,00	200,00	-40,00	160,00	200,00	-40,00
6/612000+829910	Eigenleistung (Investiv)	2116	3116	1 18	52 114,95		52 114,95	52 114,95		52 114,95
6/612000+871001	Beihilfe Bedarfszuweisung Land	2121	3121	1 33	433 650,00	438 700,00	-5 050,00	433 650,00	438 700,00	-5 050,00
SU 21 / 31	Summe Erträge / Einzahlungen operative Gebarung				545 917,48	480 500,00	65 417,48	492 964,45	444 100,00	48 864,45
1/612000-618000	Instandhaltung Gemeindestrassen	2224	3224	24	38 601,33	48 300,00	-9 698,67	31 407,67	48 300,00	-16 892,33
1/612000-619000	Instandhaltung Ybbstalradweg	2224	3224	24	26 252,60	41 700,00	-15 447,40	26 252,60	41 700,00	-15 447,40
1/612000-650000	Zinsen Bankdarlehen	2241	3241	25	740,91	900,00	-159,09	740,91	900,00	-159,09
1/612000-680000	Planmäßige Abschreibung	2226			222 771,42	199 300,00	23 471,42			
1/612000-700001	Pachtzins - Zugang zur Ybbs - Saimannslehen	2223	3223	24	168,00	200,00	-32,00	168,00	200,00	-32,00
1/612000-710000	Öffentliche Abgaben - Steuern	2225	3225	24	23,82	100,00	-76,18	23,82	100,00	-76,18
1/612000-728000	Winterdienst	2225	3225	24	52 914,30	43 000,00	9 914,30	45 336,09	43 000,00	2 336,09
SU 22 / 32	Summe Aufwendungen / Auszahlungen operative Gebarung				341 472,38	333 500,00	7 972,38	103 929,09	134 200,00	-30 270,91
SA 0 / SA 1	(0) Nettoergebnis (21 - 22) / (1) Geldfluss operative Gebarung (31 - 32)				204 445,10	147 000,00	57 445,10	389 035,36	309 900,00	79 135,36
SU 23	Summe Haushaltsrücklagen				0,00	0,00	0,00	0,00	0,00	0,00
SA00	Nettoergebnis nach Zuw./Entn. Haushaltsrücklagen (Saldo 0 +/- SU23)				204 445,10	147 000,00	57 445,10			
Investive Gebarung										
6/612000+300000	Kapitaltransfers Bund (KIP)		3331	1 33				174 082,00	174 000,00	82,00
6/612000+300001	KPC - Kapitaltransfers von Bund, Bundesfonds und Bundeskammern		3331	1 33				8 000,00		-8 000,00
6/612000+301000	Zuschuss Land - Gemeindegewegdotation		3331	1 33					20 000,00	-20 000,00
6/612000+307000	Interessentenbeiträge (energiesparende Maßnahmen)		3334	1 34				675,84	60 000,00	-59 324,16
6/612000+803000	Verkauf Komunaltraktor		3314	31				32 000,00	32 000,00	
SU 33	Summe Einzahlungen investive Gebarung							206 757,84	294 000,00	-87 242,16
5/612000-002100	Gemeindestrassen Bau- und Erhaltung		3412	1 40				340 553,15	522 500,00	-181 946,85

		MVAG		VCQU	Ergebnisrechnung			Finanzierungsrechnung		
		EH	FH		RA 2023	VA 2023	RA - VA	RA 2023	VA 2023	RA - VA
5/612000-005000	Energiesparkonzept Straßenbeleuchtung		3412	1 40				226 117,53	225 000,00	1 117,53
5/612000-040000	Traktorankauf		3414	1 41				82 657,17	82 000,00	657,17
SU 34	Summe Auszahlungen investive Gebarung							649 327,85	829 500,00	-180 172,15
SA2	Saldo (2) Geldfluss aus der Investiven Gebarung (33 – 34)							-442 570,01	-535 500,00	92 929,99
SA3	Saldo (3) Nettofinanzierungssaldo (Saldo 1 + Saldo 2)							-53 534,65	-225 600,00	172 065,35
Finanzierungstätigkeit										
SU 35	Summe Einzahlungen aus der Finanzierungstätigkeit							0,00	0,00	0,00
1/612000-346000	Tilgung Bankdarlehen		3614	65				6 000,00	6 000,00	
SU 36	Summe Auszahlungen aus der Finanzierungstätigkeit							6 000,00	6 000,00	0,00
SA4	Saldo (4) Geldfluss aus der Finanzierungstätigkeit (35 – 36)							-6 000,00	-6 000,00	0,00
SA5	Saldo (5) Geldfluss aus der voranschlagswirksamen Gebarung (Saldo 3 + Saldo 4)							-59 534,65	-231 600,00	172 065,35
612001	Vorplatz Rathaus									
Operative Gebarung										
6/612001+890000	Aktiviere Eigenleistungen		2117	1				36 800,00	-36 800,00	
SU 21 / 31	Summe Erträge / Einzahlungen operative Gebarung				0,00	36 800,00	-36 800,00	0,00	0,00	0,00
1/612001-680000	Planmäßige Abschreibung		2226		4 542,95	4 500,00	42,95			
SU 22 / 32	Summe Aufwendungen / Auszahlungen operative Gebarung				4 542,95	4 500,00	42,95	0,00	0,00	0,00
SA 0 / SA 1	(0) Nettoergebnis (21 - 22) / (1) Geldfluss operative Gebarung (31 – 32)				-4 542,95	32 300,00	-36 842,95	0,00	0,00	0,00
SU 23	Summe Haushaltsrücklagen				0,00	0,00	0,00	0,00	0,00	0,00
SA00	Nettoergebnis nach Zuw./Entn. Haushaltsrücklagen (Saldo 0 +/- SU23)				-4 542,95	32 300,00	-36 842,95			
Investive Gebarung										
SU 33	Summe Einzahlungen investive Gebarung							0,00	0,00	0,00
SU 34	Summe Auszahlungen investive Gebarung							0,00	0,00	0,00
SA2	Saldo (2) Geldfluss aus der Investiven Gebarung (33 – 34)							0,00	0,00	0,00
SA3	Saldo (3) Nettofinanzierungssaldo (Saldo 1 + Saldo 2)							0,00	0,00	0,00
Finanzierungstätigkeit										
SU 35	Summe Einzahlungen aus der Finanzierungstätigkeit							0,00	0,00	0,00
SU 36	Summe Auszahlungen aus der Finanzierungstätigkeit							0,00	0,00	0,00
SA4	Saldo (4) Geldfluss aus der Finanzierungstätigkeit (35 – 36)							0,00	0,00	0,00
SA5	Saldo (5) Geldfluss aus der voranschlagswirksamen Gebarung (Saldo 3 + Saldo 4)							0,00	0,00	0,00
617	Bauhöfe									
617000	Bauhöfe									
Operative Gebarung										
SU 21 / 31	Summe Erträge / Einzahlungen operative Gebarung				0,00	0,00	0,00	0,00	0,00	0,00
1/617000-680000	Planmäßige Abschreibung		2226		16 002,63	7 600,00	8 402,63			
SU 22 / 32	Summe Aufwendungen / Auszahlungen operative Gebarung				16 002,63	7 600,00	8 402,63	0,00	0,00	0,00

	MVAG	MVAG	VCQU	Ergebnisrechnung			Finanzierungsrechnung		
				EH	FH	RA 2023	VA 2023	RA - VA	RA 2023
SA 0 / SA 1	(0) Nettoergebnis (21 - 22) / (1) Geldfluss operative Gebarung (31 - 32)			-16 002,63	-7 600,00	-8 402,63	0,00	0,00	0,00
SU 23	Summe Haushaltsrücklagen			0,00	0,00	0,00	0,00	0,00	0,00
SA00	Nettoergebnis nach Zuw./Entn. Haushaltsrücklagen (Saldo 0 +/- SU23)			-16 002,63	-7 600,00	-8 402,63			
Investive Gebarung									
SU 33	Summe Einzahlungen investive Gebarung						0,00	0,00	0,00
SU 34	Summe Auszahlungen investive Gebarung						0,00	0,00	0,00
SA2	Saldo (2) Geldfluss aus der Investiven Gebarung (33 - 34)						0,00	0,00	0,00
SA3	Saldo (3) Nettofinanzierungssaldo (Saldo 1 + Saldo 2)						0,00	0,00	0,00
Finanzierungstätigkeit									
SU 35	Summe Einzahlungen aus der Finanzierungstätigkeit						0,00	0,00	0,00
SU 36	Summe Auszahlungen aus der Finanzierungstätigkeit						0,00	0,00	0,00
SA4	Saldo (4) Geldfluss aus der Finanzierungstätigkeit (35 - 36)						0,00	0,00	0,00
SA5	Saldo (5) Geldfluss aus der voranschlagswirksamen Gebarung (Saldo 3 + Saldo 4)						0,00	0,00	0,00
63	Schutzwasserbau								
633	Wildbachverbauung								
633000	Ybbs und Wildbachverbauung								
Operative Gebarung									
2/633000+813000	Erträge aus der Auflösung von Investitionszuschüssen (Kapitaltransfers)	2127			58,68	100,00	-41,32		
6/633000+829910	Eigenleistung - Verrechnung zwischen operativer und investiver Gebarung	2116	3116	1	18	125 472,34	125 472,34	125 472,34	125 472,34
2/633000+871000		2121	3121	33			200,00		-200,00
6/633000+890000	Aktivierete Eigenleistungen	2117		1			1 000,00		-1 000,00
SU 21 / 31	Summe Erträge / Einzahlungen operative Gebarung					125 531,02	1 300,00	124 231,02	125 472,34
1/633000-612000	Schutzwasserbauten	2224	3224	24		24,10	100,00	-75,90	24,10
1/633000-650000	Zinsen Bankdarlehen	2241	3241	25		2 581,40	2 700,00	-118,60	2 581,40
1/633000-680000	Planmäßige Abschreibung	2226				7 428,16		7 428,16	
SU 22 / 32	Summe Aufwendungen / Auszahlungen operative Gebarung					10 033,66	2 800,00	7 233,66	2 605,50
SA 0 / SA 1	(0) Nettoergebnis (21 - 22) / (1) Geldfluss operative Gebarung (31 - 32)					115 497,36	-1 500,00	116 997,36	122 866,84
SU 23	Summe Haushaltsrücklagen					0,00	0,00	0,00	0,00
SA00	Nettoergebnis nach Zuw./Entn. Haushaltsrücklagen (Saldo 0 +/- SU23)					115 497,36	-1 500,00	116 997,36	
Investive Gebarung									
6/633000+307000	Interessentenbeiträge		3334	1	34				1 000,00
SU 33	Summe Einzahlungen investive Gebarung						0,00	1 000,00	-1 000,00
5/633000-280000	Ybbs- und Wildbachverbauungsmaßnahmen		3425	1			125 472,34	192 500,00	-67 027,66
SU 34	Summe Auszahlungen investive Gebarung						125 472,34	192 500,00	-67 027,66

		MVAG			Ergebnisrechnung			Finanzierungsrechnung		
		EH	FH	VCQU	RA 2023	VA 2023	RA - VA	RA 2023	VA 2023	RA - VA
SA2	Saldo (2) Geldfluss aus der Investiven Gebarung (33 – 34)							-125 472,34	-191 500,00	66 027,66
SA3	Saldo (3) Nettofinanzierungssaldo (Saldo 1 + Saldo 2)							-2 605,50	-194 100,00	191 494,50
Finanzierungstätigkeit										
SU 35	Summe Einzahlungen aus der Finanzierungstätigkeit							0,00	0,00	0,00
1/633000-346000	Tilgung Bankdarlehen		3614	65				20 667,02	20 700,00	-32,98
SU 36	Summe Auszahlungen aus der Finanzierungstätigkeit							20 667,02	20 700,00	-32,98
SA4	Saldo (4) Geldfluss aus der Finanzierungstätigkeit (35 – 36)							-20 667,02	-20 700,00	32,98
SA5	Saldo (5) Geldfluss aus der voranschlagswirksamen Gebarung (Saldo 3 + Saldo 4)							-23 272,52	-214 800,00	191 527,48
64	Straßenverkehr									
640	Einrichtungen und Maßnahmen nach der Straßenverkehrsordnung									
640000	Einrichtung und Maßnahmen der Strassenverkehrsordnung									
Operative Gebarung										
2/640000+816000	Gemeindestrassenstrafen	2114	3114	13	1 000,00	100,00	900,00	1 000,00	100,00	900,00
SU 21 / 31	Summe Erträge / Einzahlungen operative Gebarung				1 000,00	100,00	900,00	1 000,00	100,00	900,00
1/640000-400000	Verkehrszeichen Ankauf	2221	3221	23	1 765,59	1 800,00	-34,41	1 623,46	1 800,00	-176,54
1/640000-618000	Instandhaltung Verkehrszeichen	2224	3224	24	579,96	700,00	-120,04	579,96	700,00	-120,04
SU 22 / 32	Summe Aufwendungen / Auszahlungen operative Gebarung				2 345,55	2 500,00	-154,45	2 203,42	2 500,00	-296,58
SA 0 / SA 1	(0) Nettoergebnis (21 - 22) / (1) Geldfluss operative Gebarung (31 – 32)				-1 345,55	-2 400,00	1 054,45	-1 203,42	-2 400,00	1 196,58
SU 23	Summe Haushaltsrücklagen				0,00	0,00	0,00	0,00	0,00	0,00
SA00	Nettoergebnis nach Zuw./Entn. Haushaltsrücklagen (Saldo 0 +/- SU23)				-1 345,55	-2 400,00	1 054,45			
Investive Gebarung										
SU 33	Summe Einzahlungen investive Gebarung							0,00	0,00	0,00
SU 34	Summe Auszahlungen investive Gebarung							0,00	0,00	0,00
SA2	Saldo (2) Geldfluss aus der Investiven Gebarung (33 – 34)							0,00	0,00	0,00
SA3	Saldo (3) Nettofinanzierungssaldo (Saldo 1 + Saldo 2)							-1 203,42	-2 400,00	1 196,58
Finanzierungstätigkeit										
SU 35	Summe Einzahlungen aus der Finanzierungstätigkeit							0,00	0,00	0,00
SU 36	Summe Auszahlungen aus der Finanzierungstätigkeit							0,00	0,00	0,00
SA4	Saldo (4) Geldfluss aus der Finanzierungstätigkeit (35 – 36)							0,00	0,00	0,00
SA5	Saldo (5) Geldfluss aus der voranschlagswirksamen Gebarung (Saldo 3 + Saldo 4)							-1 203,42	-2 400,00	1 196,58

		MVAG	MVAG	VCQU	Ergebnisrechnung			Finanzierungsrechnung		
		EH	FH		RA 2023	VA 2023	RA - VA	RA 2023	VA 2023	RA - VA
7 Wirtschaftsförderung										
71	Grundlagenverbesserung in der Land- und Forstwirtschaft									
710	Land- und forstwirtschaftlicher Wegebau									
710000	Land- und Forstwirtschaftlicher Wegebau (Güterwege)									
Operative Gebarung										
2/710000+813000	Erträge aus der Auflösung von Investitionszuschüssen (Kapitaltransfers)	2127			16 699,46	16 600,00	99,46			
2/710000+829000	Ersatz für Winterdienst Güterwege	2116	3116	18	840,00	900,00	-60,00	840,00	900,00	-60,00
6/710000+829910	Sonstige Erträge	2116	3116	1 18	40,71		40,71	40,71		40,71
2/710000+861000	Zinsenzuschuss Land	2121	3121	15	627,23	500,00	127,23	627,23	500,00	127,23
6/710000+871001	Bedarfszuweisung Land	2121	3121	1 33	9 000,00	30 000,00	-21 000,00	9 000,00	30 000,00	-21 000,00
SU 21 / 31	Summe Erträge / Einzahlungen operative Gebarung				27 207,40	48 000,00	-20 792,60	10 507,94	31 400,00	-20 892,06
1/710000-618000	Instandhaltung Güterwege	2224	3224	24	2 216,95	2 000,00	216,95	2 486,31	2 000,00	486,31
1/710000-650000	Kreditzinsen Bankdarlehen Güterwegebau	2241	3241	25	856,49	900,00	-43,51	856,49	900,00	-43,51
1/710000-680000	Planmäßige Abschreibung	2226			218 105,95	216 400,00	1 705,95			
1/710000-728000	Beitrag Winterdienst Güterwege	2225	3225	24	9 559,97	2 800,00	6 759,97	9 559,97	2 800,00	6 759,97
SU 22 / 32	Summe Aufwendungen / Auszahlungen operative Gebarung				230 739,36	222 100,00	8 639,36	12 902,77	5 700,00	7 202,77
SA 0 / SA 1	(0) Nettoergebnis (21 - 22) / (1) Geldfluss operative Gebarung (31 - 32)				-203 531,96	-174 100,00	-29 431,96	-2 394,83	25 700,00	-28 094,83
SU 23	Summe Haushaltsrücklagen				0,00	0,00	0,00	0,00	0,00	0,00
SA00	Nettoergebnis nach Zuw./Entn. Haushaltsrücklagen (Saldo 0 +/- SU23)				-203 531,96	-174 100,00	-29 431,96			
Investive Gebarung										
6/710000+301001	Zuschuss Land (ST8-Mittel)		3331	1 33				30 000,00	30 000,00	
6/710000+307000	Interessentenbeiträge		3334	1 34				109,75	2 100,00	-1 990,25
SU 33	Summe Einzahlungen investive Gebarung							30 109,75	32 100,00	-1 990,25
5/710000-002100	Güterwegebau (Instandsetzung)		3412	1 40				39 385,70	62 100,00	-22 714,30
SU 34	Summe Auszahlungen investive Gebarung							39 385,70	62 100,00	-22 714,30
SA2	Saldo (2) Geldfluss aus der Investiven Gebarung (33 - 34)							-9 275,95	-30 000,00	20 724,05
SA3	Saldo (3) Nettofinanzierungssaldo (Saldo 1 + Saldo 2)							-11 670,78	-4 300,00	-7 370,78
Finanzierungstätigkeit										
SU 35	Summe Einzahlungen aus der Finanzierungstätigkeit							0,00	0,00	0,00
1/710000-346000	Tilgung Bankdarlehen Güterwegbau		3614	65				7 333,00	7 300,00	33,00
SU 36	Summe Auszahlungen aus der Finanzierungstätigkeit							7 333,00	7 300,00	33,00
SA4	Saldo (4) Geldfluss aus der Finanzierungstätigkeit (35 - 36)							-7 333,00	-7 300,00	-33,00
SA5	Saldo (5) Geldfluss aus der voranschlagswirksamen Gebarung (Saldo 3 + Saldo 4)							-19 003,78	-11 600,00	-7 403,78

		MVAG	MVAG	VCQU	Ergebnisrechnung			Finanzierungsrechnung		
		EH	FH		RA 2023	VA 2023	RA - VA	RA 2023	VA 2023	RA - VA
74	Sonstige Förderung der Land- und Forstwirtschaft									
749	Sonstige Einrichtungen und Maßnahmen									
749000	Sonstige Einrichtungen und Massnahmen									
Operative Gebarung										
SU 21 / 31	Summe Erträge / Einzahlungen operative Gebarung				0,00	0,00	0,00	0,00	0,00	0,00
1/749000-757000	Tierzuchtförderung	2234	3234	27	12 486,20	12 200,00	286,20	11 836,20	12 200,00	-363,80
SU 22 / 32	Summe Aufwendungen / Auszahlungen operative Gebarung				12 486,20	12 200,00	286,20	11 836,20	12 200,00	-363,80
SA 0 / SA 1	(0) Nettoergebnis (21 - 22) / (1) Geldfluss operative Gebarung (31 - 32)				-12 486,20	-12 200,00	-286,20	-11 836,20	-12 200,00	363,80
SU 23	Summe Haushaltsrücklagen				0,00	0,00	0,00	0,00	0,00	0,00
SA00	Nettoergebnis nach Zuw./Entn. Haushaltsrücklagen (Saldo 0 +/- SU23)				-12 486,20	-12 200,00	-286,20			
Investive Gebarung										
SU 33	Summe Einzahlungen investive Gebarung							0,00	0,00	0,00
SU 34	Summe Auszahlungen investive Gebarung							0,00	0,00	0,00
SA2	Saldo (2) Geldfluss aus der Investiven Gebarung (33 - 34)							0,00	0,00	0,00
SA3	Saldo (3) Nettofinanzierungssaldo (Saldo 1 + Saldo 2)							-11 836,20	-12 200,00	363,80
Finanzierungstätigkeit										
SU 35	Summe Einzahlungen aus der Finanzierungstätigkeit							0,00	0,00	0,00
SU 36	Summe Auszahlungen aus der Finanzierungstätigkeit							0,00	0,00	0,00
SA4	Saldo (4) Geldfluss aus der Finanzierungstätigkeit (35 - 36)							0,00	0,00	0,00
SA5	Saldo (5) Geldfluss aus der voranschlagswirksamen Gebarung (Saldo 3 + Saldo 4)							-11 836,20	-12 200,00	363,80
77	Förderung des Fremdenverkehrs									
770	Einrichtungen zur Förderung des Fremdenverkehrs									
770000	Einrichtung zur Förderung des Fremdenverkehrs									
Operative Gebarung										
6/770000+827000	Kostenbeitrag Naturpark	2116	3116	1 18	5 427,35		5 427,35	5 427,35		5 427,35
6/770000+890000	Aktivierte Eigenleistungen	2117		1		15 000,00	-15 000,00			
SU 21 / 31	Summe Erträge / Einzahlungen operative Gebarung				5 427,35	15 000,00	-9 572,65	5 427,35	0,00	5 427,35
1/770000-680000	Planmäßige Abschreibung	2226			1 050,72	700,00	350,72			
SU 22 / 32	Summe Aufwendungen / Auszahlungen operative Gebarung				1 050,72	700,00	350,72	0,00	0,00	0,00
SA 0 / SA 1	(0) Nettoergebnis (21 - 22) / (1) Geldfluss operative Gebarung (31 - 32)				4 376,63	14 300,00	-9 923,37	5 427,35	0,00	5 427,35
SU 23	Summe Haushaltsrücklagen				0,00	0,00	0,00	0,00	0,00	0,00
SA00	Nettoergebnis nach Zuw./Entn. Haushaltsrücklagen (Saldo 0 +/- SU23)				4 376,63	14 300,00	-9 923,37			
Investive Gebarung										
SU 33	Summe Einzahlungen investive Gebarung							0,00	0,00	0,00

	MVAG	MVAG	VCQU	Ergebnisrechnung			Finanzierungsrechnung				
				EH	FH	RA 2023	VA 2023	RA - VA	RA 2023	VA 2023	RA - VA
5/770000-006000	Einrichtung Naturpark		3412	1	40				5 427,35	15 000,00	-9 572,65
SU 34	Summe Auszahlungen investive Gebarung								5 427,35	15 000,00	-9 572,65
SA2	Saldo (2) Geldfluss aus der Investiven Gebarung (33 – 34)								-5 427,35	-15 000,00	9 572,65
SA3	Saldo (3) Nettofinanzierungssaldo (Saldo 1 + Saldo 2)								0,00	-15 000,00	15 000,00
Finanzierungstätigkeit											
SU 35	Summe Einzahlungen aus der Finanzierungstätigkeit								0,00	0,00	0,00
SU 36	Summe Auszahlungen aus der Finanzierungstätigkeit								0,00	0,00	0,00
SA4	Saldo (4) Geldfluss aus der Finanzierungstätigkeit (35 – 36)								0,00	0,00	0,00
SA5	Saldo (5) Geldfluss aus der voranschlagswirksamen Gebarung (Saldo 3 + Saldo 4)								0,00	-15 000,00	15 000,00
771	Maßnahmen zur Förderung des Fremdenverkehrs										
771000	Maßnahmen zur Förderung des Fremdenverkehrs										
Operative Gebarung											
2/771000+817000	Erträge aus der Auflösung von Rückstellungen für Jubiläumszuwendungen		2117			105,69		105,69			
2/771000+828000	Kostenbeitrag - Projekt Narzissenblüte	2116	3116	18		1 500,00	1 500,00		1 500,00	1 500,00	
2/771000+828001	Kosten-Rückerstattung für örtl. Tourismusaktivitäten	2116	3116	18		406,56	700,00	-293,44	406,56	700,00	-293,44
2/771000+829000	Verkauf Kartenmaterial (Wander-MTBKarten usw.)	2116	3116	18		106,30	200,00	-93,70	106,30	200,00	-93,70
2/771000+829100	Gästeplättchen	2116	3116	18		100,00	200,00	-100,00	100,00	200,00	-100,00
2/771000+829300	Einnahmen Schauschmieden	2116	3116	18		585,00	600,00	-15,00	585,00	600,00	-15,00
2/771000+829400	Ersätze MTB	2116	3116	18		5 229,33	5 700,00	-470,67	6 567,49	5 700,00	867,49
2/771000+829700	Zeitreisewaggon - laufende Einnahmen	2116	3116	18		358,80	400,00	-41,20	358,80	400,00	-41,20
2/771000+852000	Beträge zur Schneeräumung	2113	3113	12		8 219,15	8 800,00	-580,85	650,67	8 800,00	-8 149,33
2/771000+861000	Förderung NÖ Land	2121	3121	15		890,00	900,00	-10,00	890,00	900,00	-10,00
SU 21 / 31	Summe Erträge / Einzahlungen operative Gebarung					17 500,83	19 000,00	-1 499,17	11 164,82	19 000,00	-7 835,18
1/771000-400000	Geringwertige Wirtschaftsgüter (GWG)	2221	3221	23		84,60		84,60	84,60		84,60
1/771000-454000	Reinigung Zeitreisewaggon	2221	3221	23		678,18	100,00	578,18	678,18	100,00	578,18
1/771000-457000	Prospekte/Werbungen/ Tourismuskonzept	2221	3221	23		2 393,69	2 000,00	393,69	1 953,36	2 000,00	-46,64
1/771000-458000	Mitgliedsbeitrag Ybbstalradweg	2221	3221	23		26 500,00	6 500,00	20 000,00	26 500,00	6 500,00	20 000,00
1/771000-5	Personalkonten verdichtet	22	32			45 077,89	45 300,00	-222,11	45 077,89	45 300,00	-222,11
1/771000-618000	Instandhaltung/Pflegearbeiten	2224	3224	24		7 790,32	3 900,00	3 890,32	7 920,27	3 900,00	4 020,27
1/771000-650000	Zinsen Bankdarlehen	2241	3241	25		1 562,40	1 600,00	-37,60	1 562,40	1 600,00	-37,60
1/771000-670000	Versicherungen	2222	3222	24		243,33	300,00	-56,67	243,33	300,00	-56,67
1/771000-680000	Planmäßige Abschreibung	2226					600,00	-600,00			
1/771000-700001	Pacht für Mountainbikestrecken / Instandhaltungen	2223	3223	24		20 978,70	19 800,00	1 178,70	20 978,70	19 800,00	1 178,70

		MVAG			Ergebnisrechnung			Finanzierungsrechnung		
		EH	FH	VCQU	RA 2023	VA 2023	RA - VA	RA 2023	VA 2023	RA - VA
1/771000-724000	Reisegebühren	2225	3225	24	107,35	200,00	-92,65	107,35	200,00	-92,65
1/771000-728100	Schmiedevorfürungen	2225	3225	24	674,07	700,00	-25,93	674,07	700,00	-25,93
1/771000-728400	Fremdenverkehrsprogramm und Tourismustool	2225	3225	24	3 994,17	3 900,00	94,17	3 994,17	3 900,00	94,17
1/771000-728700	Fremdenverkehrsbeitrag Königsberg (Schneeräumung)	2225	3225	24	16 462,06	10 600,00	5 862,06	19 375,96	10 600,00	8 775,96
1/771000-729100	Verein Naturpark Beitrag	2225	3225	24	6 142,65	4 000,00	2 142,65	6 142,65	4 000,00	2 142,65
1/771000-752000	Tourismusdestination Umlage	2231	3231	26	3 869,90	3 900,00	-30,10	3 869,90	3 900,00	-30,10
1/771000-752100	Ybbstaler Alpen	2231	3231	26	13 995,41	14 000,00	-4,59	13 995,41	14 000,00	-4,59
1/771000-753000	NÖ Eisenstrasse - Mitgliedsbeitrag (LEADER)	2231	3231	26	2 678,40	2 700,00	-21,60	2 678,40	2 700,00	-21,60
1/771000-754100	Projekt Narzissenblüte	2231	3231	26	6 655,96	6 700,00	-44,04	6 655,96	6 700,00	-44,04
1/771000-754300	Marketingbeitrag Mountainbike	2231	3231	26	2 270,44	2 300,00	-29,56	2 270,44	2 300,00	-29,56
SU 22 / 32	Summe Aufwendungen / Auszahlungen operative Gebarung				162 159,52	129 100,00	33 059,52	164 763,04	128 500,00	36 263,04
SA 0 / SA 1	(0) Nettoergebnis (21 - 22) / (1) Geldfluss operative Gebarung (31 - 32)				-144 658,69	-110 100,00	-34 558,69	-153 598,22	-109 500,00	-44 098,22
SU 23	Summe Haushaltsrücklagen				0,00	0,00	0,00	0,00	0,00	0,00
SA00	Nettoergebnis nach Zuw./Entn. Haushaltsrücklagen (Saldo 0 +/- SU23)				-144 658,69	-110 100,00	-34 558,69			
Investive Gebarung										
SU 33	Summe Einzahlungen investive Gebarung							0,00	0,00	0,00
SU 34	Summe Auszahlungen investive Gebarung							0,00	0,00	0,00
SA2	Saldo (2) Geldfluss aus der Investiven Gebarung (33 - 34)							0,00	0,00	0,00
SA3	Saldo (3) Nettofinanzierungssaldo (Saldo 1 + Saldo 2)							-153 598,22	-109 500,00	-44 098,22
Finanzierungstätigkeit										
SU 35	Summe Einzahlungen aus der Finanzierungstätigkeit							0,00	0,00	0,00
1/771000-346000	Tilgung Bankdarlehen		3614	65				12 000,00	12 000,00	
SU 36	Summe Auszahlungen aus der Finanzierungstätigkeit							12 000,00	12 000,00	0,00
SA4	Saldo (4) Geldfluss aus der Finanzierungstätigkeit (35 - 36)							-12 000,00	-12 000,00	0,00
SA5	Saldo (5) Geldfluss aus der voranschlagswirksamen Gebarung (Saldo 3 + Saldo 4)							-165 598,22	-121 500,00	-44 098,22
78	Förderung von Handel, Gewerbe und Industrie									
780	Einrichtungen zur Förderung von Handel, Gewerbe und Industrie									
780000	Einricht.Zur Förderung V.Handel, Gewerbe U.Ind.									
Operative Gebarung										
SU 21 / 31	Summe Erträge / Einzahlungen operative Gebarung				0,00	0,00	0,00	0,00	0,00	0,00
1/780000-729000	Standortagentur	2225	3225	24	1 048,90	1 100,00	-51,10	1 048,90	1 100,00	-51,10
1/780000-757000	Gewerbeförderung	2234	3234	27	33 754,42	32 000,00	1 754,42	33 754,42	32 000,00	1 754,42
SU 22 / 32	Summe Aufwendungen / Auszahlungen operative Gebarung				34 803,32	33 100,00	1 703,32	34 803,32	33 100,00	1 703,32
SA 0 / SA 1	(0) Nettoergebnis (21 - 22) / (1) Geldfluss operative Gebarung (31 - 32)				-34 803,32	-33 100,00	-1 703,32	-34 803,32	-33 100,00	-1 703,32

	MVAG	MVAG	VCQU	Ergebnisrechnung			Finanzierungsrechnung					
				EH	FH	RA 2023	VA 2023	RA - VA	RA 2023	VA 2023	RA - VA	
SU 23						0,00	0,00	0,00	0,00	0,00	0,00	
SA00						-34 803,32	-33 100,00	-1 703,32				
Investive Gebarung												
SU 33								0,00	0,00	0,00	0,00	
SU 34								0,00	0,00	0,00	0,00	
SA2								0,00	0,00	0,00	0,00	
SA3								-34 803,32	-33 100,00	-1 703,32		
Finanzierungstätigkeit												
SU 35								0,00	0,00	0,00	0,00	
SU 36								0,00	0,00	0,00	0,00	
SA4								0,00	0,00	0,00	0,00	
SA5								-34 803,32	-33 100,00	-1 703,32		
782												
782000												
Operative Gebarung												
SU 21 / 31						0,00	0,00	0,00	0,00	0,00	0,00	
1/782000-726000				2225	3225	24	6 603,23	5 700,00	903,23	5 620,57	5 700,00	-79,43
SU 22 / 32						6 603,23	5 700,00	903,23	5 620,57	5 700,00	-79,43	
SA 0 / SA 1						-6 603,23	-5 700,00	-903,23	-5 620,57	-5 700,00	79,43	
SU 23						0,00	0,00	0,00	0,00	0,00	0,00	
SA00						-6 603,23	-5 700,00	-903,23				
Investive Gebarung												
SU 33								0,00	0,00	0,00	0,00	
SU 34								0,00	0,00	0,00	0,00	
SA2								0,00	0,00	0,00	0,00	
SA3								-5 620,57	-5 700,00	79,43		
Finanzierungstätigkeit												
SU 35								0,00	0,00	0,00	0,00	
SU 36								0,00	0,00	0,00	0,00	
SA4								0,00	0,00	0,00	0,00	
SA5								-5 620,57	-5 700,00	79,43		
789												
789000												
Operative Gebarung												
SU 21 / 31						0,00	0,00	0,00	0,00	0,00	0,00	

		MVAG			Ergebnisrechnung			Finanzierungsrechnung		
		EH	FH	VCQU	RA 2023	VA 2023	RA - VA	RA 2023	VA 2023	RA - VA
1/789000-729000	Gemeindeparterschaft	2225	3225	24	4 081,26	4 100,00	-18,74	4 081,26	4 100,00	-18,74
SU 22 / 32	Summe Aufwendungen / Auszahlungen operative Gebarung				4 081,26	4 100,00	-18,74	4 081,26	4 100,00	-18,74
SA 0 / SA 1	(0) Nettoergebnis (21 - 22) / (1) Geldfluss operative Gebarung (31 - 32)				-4 081,26	-4 100,00	18,74	-4 081,26	-4 100,00	18,74
SU 23	Summe Haushaltsrücklagen				0,00	0,00	0,00	0,00	0,00	0,00
SA00	Nettoergebnis nach Zuw./Entn. Haushaltsrücklagen (Saldo 0 +/- SU23)				-4 081,26	-4 100,00	18,74			
Investive Gebarung										
SU 33	Summe Einzahlungen investive Gebarung							0,00	0,00	0,00
SU 34	Summe Auszahlungen investive Gebarung							0,00	0,00	0,00
SA2	Saldo (2) Geldfluss aus der Investiven Gebarung (33 - 34)							0,00	0,00	0,00
SA3	Saldo (3) Nettofinanzierungssaldo (Saldo 1 + Saldo 2)							-4 081,26	-4 100,00	18,74
Finanzierungstätigkeit										
SU 35	Summe Einzahlungen aus der Finanzierungstätigkeit							0,00	0,00	0,00
SU 36	Summe Auszahlungen aus der Finanzierungstätigkeit							0,00	0,00	0,00
SA4	Saldo (4) Geldfluss aus der Finanzierungstätigkeit (35 - 36)							0,00	0,00	0,00
SA5	Saldo (5) Geldfluss aus der voranschlagswirksamen Gebarung (Saldo 3 + Saldo 4)							-4 081,26	-4 100,00	18,74

	MVAG EH	MVAG FH	VCQU	Ergebnisrechnung			Finanzierungsrechnung			
				RA 2023	VA 2023	RA - VA	RA 2023	VA 2023	RA - VA	
8 Dienstleistungen										
81	Öffentliche Einrichtungen (soweit nicht dem Abschnitt 85 zuzuordnen)									
814	Straßenreinigung									
814000	Straßenreinigung									
Operative Gebarung										
SU 21 / 31	Summe Erträge / Einzahlungen operative Gebarung			0,00	0,00	0,00	0,00	0,00	0,00	
1/814000-618000	Strassenreinigung	2224	3224	24	1 946,70	2 000,00	-53,30	1 946,70	2 000,00	-53,30
SU 22 / 32	Summe Aufwendungen / Auszahlungen operative Gebarung			1 946,70	2 000,00	-53,30	1 946,70	2 000,00	-53,30	
SA 0 / SA 1	(0) Nettoergebnis (21 - 22) / (1) Geldfluss operative Gebarung (31 - 32)			-1 946,70	-2 000,00	53,30	-1 946,70	-2 000,00	53,30	
SU 23	Summe Haushaltsrücklagen			0,00	0,00	0,00	0,00	0,00	0,00	
SA00	Nettoergebnis nach Zuw./Entn. Haushaltsrücklagen (Saldo 0 +/- SU23)			-1 946,70	-2 000,00	53,30				
Investive Gebarung										
SU 33	Summe Einzahlungen investive Gebarung						0,00	0,00	0,00	
SU 34	Summe Auszahlungen investive Gebarung						0,00	0,00	0,00	
SA2	Saldo (2) Geldfluss aus der Investiven Gebarung (33 - 34)						0,00	0,00	0,00	
SA3	Saldo (3) Nettofinanzierungssaldo (Saldo 1 + Saldo 2)						-1 946,70	-2 000,00	53,30	
Finanzierungstätigkeit										
SU 35	Summe Einzahlungen aus der Finanzierungstätigkeit						0,00	0,00	0,00	
SU 36	Summe Auszahlungen aus der Finanzierungstätigkeit						0,00	0,00	0,00	
SA4	Saldo (4) Geldfluss aus der Finanzierungstätigkeit (35 - 36)						0,00	0,00	0,00	
SA5	Saldo (5) Geldfluss aus der voranschlagswirksamen Gebarung (Saldo 3 + Saldo 4)						-1 946,70	-2 000,00	53,30	
816	Öffentliche Beleuchtung und öffentliche Uhren									
816000	Öffentliche Beleuchtung (Straßenbeleuchtung)									
Operative Gebarung										
SU 21 / 31	Summe Erträge / Einzahlungen operative Gebarung			0,00	0,00	0,00	0,00	0,00	0,00	
1/816000-600000	Stromkosten	2222	3222	24	14 110,26	14 400,00	-289,74	16 482,02	17 000,00	-517,98
1/816000-619000	Instandhaltung/Wartung	2224	3224	24	5 617,52	6 200,00	-582,48	5 617,52	6 200,00	-582,48
SU 22 / 32	Summe Aufwendungen / Auszahlungen operative Gebarung			19 727,78	20 600,00	-872,22	22 099,54	23 200,00	-1 100,46	
SA 0 / SA 1	(0) Nettoergebnis (21 - 22) / (1) Geldfluss operative Gebarung (31 - 32)			-19 727,78	-20 600,00	872,22	-22 099,54	-23 200,00	1 100,46	
SU 23	Summe Haushaltsrücklagen			0,00	0,00	0,00	0,00	0,00	0,00	
SA00	Nettoergebnis nach Zuw./Entn. Haushaltsrücklagen (Saldo 0 +/- SU23)			-19 727,78	-20 600,00	872,22				
Investive Gebarung										
SU 33	Summe Einzahlungen investive Gebarung						0,00	0,00	0,00	
SU 34	Summe Auszahlungen investive Gebarung						0,00	0,00	0,00	
SA2	Saldo (2) Geldfluss aus der Investiven Gebarung (33 - 34)						0,00	0,00	0,00	

		MVAG MVAG VCQU			Ergebnisrechnung			Finanzierungsrechnung		
		EH	FH		RA 2023	VA 2023	RA - VA	RA 2023	VA 2023	RA - VA
SA3	Saldo (3) Nettofinanzierungssaldo (Saldo 1 + Saldo 2)							-22 099,54	-23 200,00	1 100,46
Finanzierungstätigkeit										
SU 35	Summe Einzahlungen aus der Finanzierungstätigkeit							0,00	0,00	0,00
SU 36	Summe Auszahlungen aus der Finanzierungstätigkeit							0,00	0,00	0,00
SA4	Saldo (4) Geldfluss aus der Finanzierungstätigkeit (35 – 36)							0,00	0,00	0,00
SA5	Saldo (5) Geldfluss aus der voranschlagswirksamen Gebarung (Saldo 3 + Saldo 4)							-22 099,54	-23 200,00	1 100,46
82	Betriebsähnliche Einrichtungen und Betriebe									
821	Fuhrpark									
821000	Wirtschaftshof									
Operative Gebarung										
2/821000+828000	Ersätze Personalkosten	2116	3116	18	236 278,24	211 800,00	24 478,24	236 278,24	211 800,00	24 478,24
SU 21 / 31	Summe Erträge / Einzahlungen operative Gebarung				236 278,24	211 800,00	24 478,24	236 278,24	211 800,00	24 478,24
1/821000-400000	Dienstbekleidung	2221	3221	23	1 086,64	1 000,00	86,64	305,01	1 000,00	-694,99
1/821000-452000	Treibstoffe	2221	3221	23	5 593,37	7 300,00	-1 706,63	5 922,66	7 300,00	-1 377,34
1/821000-454000	Reinigung	2221	3221	23	947,14	900,00	47,14	947,14	900,00	47,14
1/821000-456000	Schreib-, Zeichen- und sonstige Büromittel	2221	3221	23		100,00	-100,00		100,00	-100,00
1/821000-5	Personalkonten verdichtet	22	32		180 369,98	170 800,00	9 569,98	178 557,50	170 800,00	7 757,50
1/821000-600000	Energie	2222	3222	24	2 936,83	3 000,00	-63,17	1 225,28	1 400,00	-174,72
1/821000-614000	Instandhaltungen	2224	3224	24	4 934,52	2 200,00	2 734,52	4 901,21	2 200,00	2 701,21
1/821000-617000	Instandhaltung Fahrzeuge	2224	3224	24	8 987,20	7 900,00	1 087,20	9 357,60	7 900,00	1 457,60
1/821000-670000	Versicherungen	2222	3222	24	7 329,02	7 400,00	-70,98	7 329,02	7 400,00	-70,98
1/821000-710000	Öffentliche Abgaben und Steuern	2225	3225	24	768,81	800,00	-31,19	768,81	800,00	-31,19
1/821000-711000	Kfz-Steuer	2225	3225	24	833,40	900,00	-66,60	833,40	900,00	-66,60
1/821000-724000	Reisegebühren	2225	3225	24	622,64	500,00	122,64	622,64	500,00	122,64
SU 22 / 32	Summe Aufwendungen / Auszahlungen operative Gebarung				214 409,55	202 800,00	11 609,55	210 770,27	201 200,00	9 570,27
SA 0 / SA 1	(0) Nettoergebnis (21 - 22) / (1) Geldfluss operative Gebarung (31 – 32)				21 868,69	9 000,00	12 868,69	25 507,97	10 600,00	14 907,97
SU 23	Summe Haushaltsrücklagen				0,00	0,00	0,00	0,00	0,00	0,00
SA00	Nettoergebnis nach Zuw./Entn. Haushaltsrücklagen (Saldo 0 +/- SU23)				21 868,69	9 000,00	12 868,69			
Investive Gebarung										
SU 33	Summe Einzahlungen investive Gebarung							0,00	0,00	0,00
SU 34	Summe Auszahlungen investive Gebarung							0,00	0,00	0,00
SA2	Saldo (2) Geldfluss aus der Investiven Gebarung (33 – 34)							0,00	0,00	0,00
SA3	Saldo (3) Nettofinanzierungssaldo (Saldo 1 + Saldo 2)							25 507,97	10 600,00	14 907,97
Finanzierungstätigkeit										
SU 35	Summe Einzahlungen aus der Finanzierungstätigkeit							0,00	0,00	0,00

		MVAG MVAG VCQU			Ergebnisrechnung			Finanzierungsrechnung		
		EH	FH		RA 2023	VA 2023	RA - VA	RA 2023	VA 2023	RA - VA
SU 36	Summe Auszahlungen aus der Finanzierungstätigkeit							0,00	0,00	0,00
SA4	Saldo (4) Geldfluss aus der Finanzierungstätigkeit (35 – 36)							0,00	0,00	0,00
SA5	Saldo (5) Geldfluss aus der voranschlagswirksamen Gebarung (Saldo 3 + Saldo 4)							25 507,97	10 600,00	14 907,97
828	Sonstige Märkte									
828000	Sonstige Märkte									
Operative Gebarung										
2/828000+852000	Marktstandsgebühren	2113	3113	12	1 351,00	1 600,00	-249,00	1 351,00	1 600,00	-249,00
SU 21 / 31	Summe Erträge / Einzahlungen operative Gebarung				1 351,00	1 600,00	-249,00	1 351,00	1 600,00	-249,00
1/828000-618000	Strassenreinigung	2224	3224	24	1 351,00	1 600,00	-249,00	1 351,00	1 600,00	-249,00
SU 22 / 32	Summe Aufwendungen / Auszahlungen operative Gebarung				1 351,00	1 600,00	-249,00	1 351,00	1 600,00	-249,00
SA 0 / SA 1	(0) Nettoergebnis (21 - 22) / (1) Geldfluss operative Gebarung (31 – 32)				0,00	0,00	0,00	0,00	0,00	0,00
SU 23	Summe Haushaltsrücklagen				0,00	0,00	0,00	0,00	0,00	0,00
SA00	Nettoergebnis nach Zuw./Entn. Haushaltsrücklagen (Saldo 0 +/- SU23)				0,00	0,00	0,00	0,00	0,00	0,00
Investive Gebarung										
SU 33	Summe Einzahlungen investive Gebarung							0,00	0,00	0,00
SU 34	Summe Auszahlungen investive Gebarung							0,00	0,00	0,00
SA2	Saldo (2) Geldfluss aus der Investiven Gebarung (33 – 34)							0,00	0,00	0,00
SA3	Saldo (3) Nettofinanzierungssaldo (Saldo 1 + Saldo 2)							0,00	0,00	0,00
Finanzierungstätigkeit										
SU 35	Summe Einzahlungen aus der Finanzierungstätigkeit							0,00	0,00	0,00
SU 36	Summe Auszahlungen aus der Finanzierungstätigkeit							0,00	0,00	0,00
SA4	Saldo (4) Geldfluss aus der Finanzierungstätigkeit (35 – 36)							0,00	0,00	0,00
SA5	Saldo (5) Geldfluss aus der voranschlagswirksamen Gebarung (Saldo 3 + Saldo 4)							0,00	0,00	0,00
83	Betriebsähnliche Einrichtungen und Betriebe (Fortsetzung)									
833	Hallenbäder									
833000	Ybbstaler Solebad									
Operative Gebarung										
2/833000+810000	Kartenverkauf Solebad	2114	3114	13	5 829,60	5 100,00	729,60	5 829,60	5 100,00	729,60
SU 21 / 31	Summe Erträge / Einzahlungen operative Gebarung				5 829,60	5 100,00	729,60	5 829,60	5 100,00	729,60
1/833000-728000	Karteneinkauf Solebad	2225	3225	24	7 504,00	5 100,00	2 404,00	5 849,50	5 100,00	749,50
SU 22 / 32	Summe Aufwendungen / Auszahlungen operative Gebarung				7 504,00	5 100,00	2 404,00	5 849,50	5 100,00	749,50
SA 0 / SA 1	(0) Nettoergebnis (21 - 22) / (1) Geldfluss operative Gebarung (31 – 32)				-1 674,40	0,00	-1 674,40	-19,90	0,00	-19,90
SU 23	Summe Haushaltsrücklagen				0,00	0,00	0,00	0,00	0,00	0,00
SA00	Nettoergebnis nach Zuw./Entn. Haushaltsrücklagen (Saldo 0 +/- SU23)				-1 674,40	0,00	-1 674,40			

	MVAG	MVAG	VCQU	Ergebnisrechnung			Finanzierungsrechnung			
				EH	FH		RA 2023	VA 2023	RA - VA	RA 2023
Investive Gebarung										
SU 33								0,00	0,00	0,00
SU 34								0,00	0,00	0,00
SA2								0,00	0,00	0,00
SA3								-19,90	0,00	-19,90
Finanzierungstätigkeit										
SU 35								0,00	0,00	0,00
SU 36								0,00	0,00	0,00
SA4								0,00	0,00	0,00
SA5								-19,90	0,00	-19,90
835	Sonstige Badeanlagen und Saunas									
835000	Sonstige Badeanlagen und Saunas									
Operative Gebarung										
2/835000+810000	Warenverkauf	2114	3114	13	5 667,76	5 800,00	-132,24	5 667,76	5 800,00	-132,24
2/835000+811000	Benützungsg Gebühr (Eintritte)	2115	3115	14	4 778,84	6 000,00	-1 221,16	4 570,96	6 000,00	-1 429,04
SU 21 / 31	Summe Erträge / Einzahlungen operative Gebarung				10 446,60	11 800,00	-1 353,40	10 238,72	11 800,00	-1 561,28
1/835000-454000	Reinigungsmittel	2221	3221	23	350,44	400,00	-49,56	342,31	400,00	-57,69
1/835000-455000	Chemische Mittel	2221	3221	23	421,84	200,00	221,84	421,84	200,00	221,84
1/835000-457000	Sonstige Betriebsmittel - Druckwerke	2221	3221	23	113,64	200,00	-86,36	113,64	200,00	-86,36
1/835000-5	Personalkonten verdichtet	22	32		4 344,78	3 900,00	444,78	4 264,78	3 900,00	364,78
1/835000-600000	Strom-Heizung-Energie	2222	3222	24	10 269,20	9 300,00	969,20	4 127,05	4 200,00	-72,95
1/835000-614000	Instandhaltung Saunaanlagen/Gebäude	2224	3224	24	2 308,56	2 300,00	8,56	2 268,70	2 300,00	-31,30
1/835000-670000	Versicherungen	2222	3222	24	292,54	300,00	-7,46	292,54	300,00	-7,46
1/835000-680000	Planmäßige Abschreibung	2226			5 284,72	5 300,00	-15,28			
1/835000-710000	Öffentliche Abgaben und Steuern	2225	3225	24	2 696,67	2 700,00	-3,33	2 705,07	2 700,00	5,07
1/835000-728000	Wareneinkauf Sauna	2225	3225	24	1 978,94	1 800,00	178,94	1 956,40	1 800,00	156,40
1/835000-728100	Saunabetreuung (Verrechnung)	2225	3225	24	13 035,46	11 400,00	1 635,46	13 035,46	11 400,00	1 635,46
SU 22 / 32	Summe Aufwendungen / Auszahlungen operative Gebarung				41 096,79	37 800,00	3 296,79	29 527,79	27 400,00	2 127,79
SA 0 / SA 1	(0) Nettoergebnis (21 - 22) / (1) Geldfluss operative Gebarung (31 - 32)				-30 650,19	-26 000,00	-4 650,19	-19 289,07	-15 600,00	-3 689,07
SU 23	Summe Haushaltsrücklagen				0,00	0,00	0,00	0,00	0,00	0,00
SA00	Nettoergebnis nach Zuw./Entn. Haushaltsrücklagen (Saldo 0 +/- SU23)				-30 650,19	-26 000,00	-4 650,19			
Investive Gebarung										
SU 33								0,00	0,00	0,00
SU 34								0,00	0,00	0,00
SA2								0,00	0,00	0,00
SA3								-19 289,07	-15 600,00	-3 689,07

		MVAG		VCQU	Ergebnisrechnung			Finanzierungsrechnung		
		EH	FH		RA 2023	VA 2023	RA - VA	RA 2023	VA 2023	RA - VA
Finanzierungstätigkeit										
SU 35	Summe Einzahlungen aus der Finanzierungstätigkeit							0,00	0,00	0,00
SU 36	Summe Auszahlungen aus der Finanzierungstätigkeit							0,00	0,00	0,00
SA4	Saldo (4) Geldfluss aus der Finanzierungstätigkeit (35 – 36)							0,00	0,00	0,00
SA5	Saldo (5) Geldfluss aus der voranschlagswirksamen Gebarung (Saldo 3 + Saldo 4)							-19 289,07	-15 600,00	-3 689,07
84 Liegenschaften, Wohn- und Geschäftsgebäude										
840 Grundbesitz										
840000 Grundbesitz										
Operative Gebarung										
6/840000+801000	Grundverkäufe	2116		1 30	22 332,00			22 332,00		
2/840000+811000	Parkplatzmiete	2115	3115	14	423,39	500,00	-76,61	423,39	500,00	-76,61
SU 21 / 31	Summe Erträge / Einzahlungen operative Gebarung				22 755,39	500,00	22 255,39	423,39	500,00	-76,61
SU 22 / 32	Summe Aufwendungen / Auszahlungen operative Gebarung				0,00	0,00	0,00	0,00	0,00	0,00
SA 0 / SA 1	(0) Nettoergebnis (21 - 22) / (1) Geldfluss operative Gebarung (31 – 32)				22 755,39	500,00	22 255,39	423,39	500,00	-76,61
SU 23	Summe Haushaltsrücklagen				0,00	0,00	0,00	0,00	0,00	0,00
SA00	Nettoergebnis nach Zuw./Entn. Haushaltsrücklagen (Saldo 0 +/- SU23)				22 755,39	500,00	22 255,39			
Investive Gebarung										
6/840000+801000	Grundverkäufe		3312	1 30				22 332,00		22 332,00
SU 33	Summe Einzahlungen investive Gebarung							22 332,00	0,00	22 332,00
SU 34	Summe Auszahlungen investive Gebarung							0,00	0,00	0,00
SA2	Saldo (2) Geldfluss aus der Investiven Gebarung (33 – 34)							22 332,00	0,00	22 332,00
SA3	Saldo (3) Nettofinanzierungssaldo (Saldo 1 + Saldo 2)							22 755,39	500,00	22 255,39
Finanzierungstätigkeit										
SU 35	Summe Einzahlungen aus der Finanzierungstätigkeit							0,00	0,00	0,00
SU 36	Summe Auszahlungen aus der Finanzierungstätigkeit							0,00	0,00	0,00
SA4	Saldo (4) Geldfluss aus der Finanzierungstätigkeit (35 – 36)							0,00	0,00	0,00
SA5	Saldo (5) Geldfluss aus der voranschlagswirksamen Gebarung (Saldo 3 + Saldo 4)							22 755,39	500,00	22 255,39
85 Betriebe mit marktbestimmter Tätigkeit										
850 Betriebe der Wasserversorgung										
850000 Wasserversorgung - WVA										
Operative Gebarung										
2/850000+808100	Veräußerung von Material	2116	3116	16	1 601,02	1 000,00	601,02	1 148,50	1 000,00	148,50
2/850000+813000	Erträge aus der Auflösung von Investitionszuschüssen (Kapitaltransfers)	2127			26 789,05	23 700,00	3 089,05			

		MVAG			Ergebnisrechnung			Finanzierungsrechnung		
		MVAG	MVAG	VCQU	RA 2023	VA 2023	RA - VA	RA 2023	VA 2023	RA - VA
		EH	FH							
2/850000+816000	Ersätze Wasseruntersuchungen	2114	3114	13	147,00	200,00	-53,00	147,00	200,00	-53,00
2/850000+829000	Versicherungsersatz	2116	3116	18		100,00	-100,00		100,00	-100,00
2/850000+829010	Verkauf Wasserkaraffen	2116	3116	18	259,11	300,00	-40,89	259,11	300,00	-40,89
2/850000+850000	Wasserbezugsgebühren	2111	3111	10	79 989,73	80 000,00	-10,27	78 845,42	80 000,00	-1 154,58
2/850000+852100	Wasserbereitstellungsgebühr	2113	3113	12	44 352,00	44 400,00	-48,00	44 027,86	44 400,00	-372,14
2/850000+860000	Zuschuss WVA	2121	3121	15	7 640,42	28 700,00	-21 059,58	7 640,42	28 700,00	-21 059,58
SU 21 / 31	Summe Erträge / Einzahlungen operative Gebarung				160 778,33	178 400,00	-17 621,67	132 068,31	154 700,00	-22 631,69
1/850000-600000	Strom - Beleuchtung	2222	3222	24	1 663,09	1 800,00	-136,91	1 148,79	1 200,00	-51,21
1/850000-612000	Wartung/Instandhaltung von Wasser versorgungsanlagen	2224	3224	24	9 359,54	11 900,00	-2 540,46	9 148,71	11 900,00	-2 751,29
1/850000-618000	Instandhaltung Wassermesser Austauschzähler	2224	3224	24	11 080,26	9 700,00	1 380,26	11 080,26	9 700,00	1 380,26
1/850000-631000	Telekommunikationsdienste	2222	3222	24	68,37	100,00	-31,63	59,86	100,00	-40,14
1/850000-650000	Zinsen Bankdarlehen	2241	3241	25	50 240,61	52 200,00	-1 959,39	50 240,61	52 200,00	-1 959,39
1/850000-650100	Zinsen Darlehen WWF	2241	3241	25		1 000,00	-1 000,00		1 000,00	-1 000,00
1/850000-670000	Versicherungen	2222	3222	24	3 643,28	3 700,00	-56,72	3 643,28	3 700,00	-56,72
1/850000-680000	Planmäßige Abschreibung	2226			92 866,20	91 800,00	1 066,20			
1/850000-700000	Betriebskosten Büro WVA	2223	3223	24	17 242,64	17 400,00	-157,36	17 242,64	17 400,00	-157,36
1/850000-710000	Steuern und Abgaben Verbrauchsabgabe	2225	3225	24	500,00	500,00		500,00	500,00	
1/850000-724000	Reisegebühren	2225	3225	24		100,00	-100,00		100,00	-100,00
1/850000-728000	Wasseruntersuchungen	2225	3225	24	2 043,00	1 700,00	343,00	2 583,37	1 700,00	883,37
1/850000-728100	EDV - Steuern- und Abgabenbuchhaltung	2225	3225	24	3 629,21	2 500,00	1 129,21	3 625,99	2 500,00	1 125,99
1/850000-728200	Entgelte für Sonstige Leistungen Büroleistungen	2225	3225	24	5 000,00	5 500,00	-500,00	5 000,00	5 500,00	-500,00
1/850000-728500	Schulung der Bediensteten	2225	3225	24	1 478,72	1 300,00	178,72	1 478,72	1 300,00	178,72
1/850000-729000	Vergütung der Personalkosten Bauhofmitarbeiter	2225	3225	24	8 426,28	11 800,00	-3 373,72	8 426,28	11 800,00	-3 373,72
1/850000-752000	Mitgliedsbeiträge	2231	3231	26	553,00	600,00	-47,00	553,00	600,00	-47,00
SU 22 / 32	Summe Aufwendungen / Auszahlungen operative Gebarung				207 794,20	213 600,00	-5 805,80	114 731,51	121 200,00	-6 468,49
SA 0 / SA 1	(0) Nettoergebnis (21 - 22) / (1) Geldfluss operative Gebarung (31 - 32)				-47 015,87	-35 200,00	-11 815,87	17 336,80	33 500,00	-16 163,20
SU 23	Summe Haushaltsrücklagen				0,00	0,00	0,00	0,00	0,00	0,00
SA00	Nettoergebnis nach Zuw./Entn. Haushaltsrücklagen (Saldo 0 +/- SU23)				-47 015,87	-35 200,00	-11 815,87			
Investive Gebarung										
2/850000+300000	Barwert KPC		3331	33				17 934,58	21 000,00	-3 065,42
6/850000+307000	Einmündungsgebühren		3334	1 34				24 409,63	18 000,00	6 409,63
2/850000+307000	Ergänzungsgebühren		3334	34				3 783,56	3 100,00	683,56
SU 33	Summe Einzahlungen investive Gebarung							46 127,77	42 100,00	4 027,77
5/850000-004000	Wasserleitungsbau - WVA		3412	1 40				5 524,84	29 000,00	-23 475,16

		MVAG			Ergebnisrechnung			Finanzierungsrechnung		
		EH	FH	VCQU	RA 2023	VA 2023	RA - VA	RA 2023	VA 2023	RA - VA
5/850000-040000	Traktorankauf - Anteil WVA		3414	1 41				41 666,67	50 000,00	-8 333,33
SU 34	Summe Auszahlungen investive Gebarung							47 191,51	79 000,00	-31 808,49
SA2	Saldo (2) Geldfluss aus der Investiven Gebarung (33 – 34)							-1 063,74	-36 900,00	35 836,26
SA3	Saldo (3) Nettofinanzierungssaldo (Saldo 1 + Saldo 2)							16 273,06	-3 400,00	19 673,06
Finanzierungstätigkeit										
6/850000+344000	Darlehen WWF		3511	1 54					1 000,00	-1 000,00
SU 35	Summe Einzahlungen aus der Finanzierungstätigkeit							0,00	1 000,00	-1 000,00
1/850000-346000	Tilgung Bankdarlehen		3614	65				93 160,00	93 200,00	-40,00
SU 36	Summe Auszahlungen aus der Finanzierungstätigkeit							93 160,00	93 200,00	-40,00
SA4	Saldo (4) Geldfluss aus der Finanzierungstätigkeit (35 – 36)							-93 160,00	-92 200,00	-960,00
SA5	Saldo (5) Geldfluss aus der voranschlagswirksamen Gebarung (Saldo 3 + Saldo 4)							-76 886,94	-95 600,00	18 713,06
851	Betriebe der Abwasserbeseitigung									
851000	Abwasserbeseitigung - ABA									
Operative Gebarung										
2/851000+808000	Veräußerung von Material	2116	3116	16	622,10	700,00	-77,90	605,00	700,00	-95,00
2/851000+810000	Betreuung Kläranlage-Hohenlehen	2114	3114	13	3 044,00	3 800,00	-756,00	3 044,00	3 800,00	-756,00
2/851000+813000	Erträge aus der Auflösung von Investitionszuschüssen (Kapitaltransfers)	2127			80 666,64	80 200,00	466,64			
2/851000+829000	Ersätze Versicherung	2116	3116	18		100,00	-100,00		100,00	-100,00
2/851000+829100	Sonstige Einnahmen	2116	3116	18	48 919,59	48 700,00	219,59	48 919,59	48 700,00	219,59
6/851000+829910	ABA-ReInvest	2116	3116	1 18	244,24		244,24	244,24		244,24
2/851000+850000	Kanalbenützungsgebühren	2111	3111	10	415 399,77	415 100,00	299,77	404 336,85	415 100,00	-10 763,15
2/851000+860000	Zinsenzuschüsse	2121	3121	15	73 782,23	118 400,00	-44 617,77	73 782,23	118 400,00	-44 617,77
SU 21 / 31	Summe Erträge / Einzahlungen operative Gebarung				622 678,57	667 000,00	-44 321,43	530 931,91	586 800,00	-55 868,09
1/851000-400000	Dienstbekleidung	2221	3221	23	175,66	400,00	-224,34	441,05	400,00	41,05
1/851000-452000	Treibstoffe	2221	3221	23	1 222,68	1 200,00	22,68	1 074,06	1 200,00	-125,94
1/851000-454000	Reinigung	2221	3221	23	2 512,34	2 600,00	-87,66	2 512,34	2 600,00	-87,66
1/851000-456000	Büroaufwand	2221	3221	23	274,20	400,00	-125,80	274,20	400,00	-125,80
1/851000-459000	Laborbedarf	2221	3221	23	564,60	700,00	-135,40	564,60	700,00	-135,40
1/851000-600000	Energie/Strom	2222	3222	24	39 904,41	31 200,00	8 704,41	20 134,41	20 100,00	34,41
1/851000-612000	Instandhaltung von Kanalisationsanlagen	2224	3224	24	37 321,54	43 800,00	-6 478,46	34 589,34	43 800,00	-9 210,66
1/851000-617000	Instandhaltung Fahrzeuge	2224	3224	24	2 303,16	2 700,00	-396,84	2 261,26	2 700,00	-438,74
1/851000-631000	Telekommunikationsdienste	2222	3222	24	1 031,93	1 100,00	-68,07	1 031,93	1 100,00	-68,07
1/851000-650000	Zinsen	2241	3241	25	68 087,83	72 200,00	-4 112,17	68 087,83	72 200,00	-4 112,17
1/851000-670000	Versicherungen	2222	3222	24	6 163,39	6 200,00	-36,61	6 163,39	6 200,00	-36,61
1/851000-680000	Planmäßige Abschreibung	2226			192 173,62	192 100,00	73,62			
1/851000-700000	Betriebskosten Büro ABA	2223	3223	24	17 759,10	17 100,00	659,10	17 762,42	17 100,00	662,42

Rechnungsabschluss 2023

Gemeinde Hollenstein an der Ybbs

Ergebnis- und Finanzierungsrechnung Detailnachweis

		MVAG			Ergebnisrechnung			Finanzierungsrechnung		
		EH	FH	VCQU	RA 2023	VA 2023	RA - VA	RA 2023	VA 2023	RA - VA
1/851000-700001	Pachtzins - Kläranlage	2223	3223	24	5 676,61	5 700,00	-23,39	5 676,61	5 700,00	-23,39
1/851000-710000	Öffentliche Abgaben und Steuern (Gebrauchsabgabe)	2225	3225	24	8 373,02	8 500,00	-126,98	8 373,02	8 500,00	-126,98
1/851000-711000	Müllentsorgung	2225	3225	24	170,26	100,00	70,26	170,26	100,00	70,26
1/851000-724000	Reisegebühren	2225	3225	24		100,00	-100,00		100,00	-100,00
1/851000-728000	Klärschlamm Entsorgung	2225	3225	24	8 871,59	10 000,00	-1 128,41	9 967,93	10 000,00	-32,07
1/851000-728100	EDV - Steuern- und Abgabebuchhaltung	2225	3225	24	3 629,21	2 500,00	1 129,21	3 625,99	2 500,00	1 125,99
1/851000-728200	Verwaltungskostenaufwand	2225	3225	24	31 000,00	31 500,00	-500,00	31 000,00	31 500,00	-500,00
1/851000-728500	Schulung der Bediensteten	2225	3225	24	2 185,77	1 500,00	685,77	2 185,77	1 500,00	685,77
1/851000-729000	Personalkostenverrechnung Bauhofmitarbeiter	2225	3225	24	54 791,18	75 300,00	-20 508,82	54 791,18	75 300,00	-20 508,82
1/851000-752000	Mitgliedsbeiträge	2231	3231	26	360,00	400,00	-40,00	360,00	400,00	-40,00
SU 22 / 32	Summe Aufwendungen / Auszahlungen operative Gebarung				484 552,10	507 300,00	-22 747,90	271 047,59	304 100,00	-33 052,41
SA 0 / SA 1	(0) Nettoergebnis (21 - 22) / (1) Geldfluss operative Gebarung (31 - 32)				138 126,47	159 700,00	-21 573,53	259 884,32	282 700,00	-22 815,68
SU 23	Summe Haushaltsrücklagen				0,00	0,00	0,00	0,00	0,00	0,00
SA00	Nettoergebnis nach Zuw./Entn. Haushaltsrücklagen (Saldo 0 +/- SU23)				138 126,47	159 700,00	-21 573,53			
Investive Gebarung										
2/851000+300000	Barwert KPC		3331	33				47 894,56	47 500,00	394,56
2/851000+307000	Einmündungs- und Ergänzungsgebühren		3334	34				3 353,42	3 700,00	-346,58
6/851000+307000	Einmündungsgebühren		3334	1 34				35 001,68	25 000,00	10 001,68
SU 33	Summe Einzahlungen investive Gebarung							86 249,66	76 200,00	10 049,66
5/851000-004000	ABA - Abwasserbeseitigung		3412	1 40				385,32	138 400,00	-138 014,68
5/851000-004001	ABA BA16-Reinvestition Kläranlage		3412	1 40				138 911,91	100 000,00	38 911,91
5/851000-040000	Traktorankauf - Anteil ABA		3414	1 41				41 666,67	50 000,00	-8 333,33
SU 34	Summe Auszahlungen investive Gebarung							180 963,90	288 400,00	-107 436,10
SA2	Saldo (2) Geldfluss aus der Investiven Gebarung (33 - 34)							-94 714,24	-212 200,00	117 485,76
SA3	Saldo (3) Nettofinanzierungssaldo (Saldo 1 + Saldo 2)							165 170,08	70 500,00	94 670,08
Finanzierungstätigkeit										
6/851000+344000	Darlehen - NÖ Landeswasserwirtschaftsfonds		3511	1 54					400,00	-400,00
6/851000+346000	Darlehen Bank - ABA BA 14		3514	1 55				263 000,00	263 000,00	
SU 35	Summe Einzahlungen aus der Finanzierungstätigkeit							263 000,00	263 400,00	-400,00
1/851000-345000	Tilgung Darlehen Wasserwirtschaftsfonds		3612	65				96 896,00	96 900,00	-4,00
1/851000-346000	Tilgung Bankdarlehen		3614	65				157 661,56	171 000,00	-13 338,44
SU 36	Summe Auszahlungen aus der Finanzierungstätigkeit							254 557,56	267 900,00	-13 342,44
SA4	Saldo (4) Geldfluss aus der Finanzierungstätigkeit (35 - 36)							8 442,44	-4 500,00	12 942,44
SA5	Saldo (5) Geldfluss aus der voranschlagswirksamen Gebarung (Saldo 3 + Saldo 4)							173 612,52	66 000,00	107 612,52

		MVAG			Ergebnisrechnung			Finanzierungsrechnung		
		EH	FH	VCQU	RA 2023	VA 2023	RA - VA	RA 2023	VA 2023	RA - VA
852	Betriebe der Müllbeseitigung									
852000	Müllbeseitigung									
Operative Gebarung										
2/852000+828000	Ersatz für Müllsammelstellen- und ASZ - Bewirtschaftung	2116	3116	18	11 634,30	11 700,00	-65,70	11 634,30	11 700,00	-65,70
2/852000+829000	Kostenersatz für Errichtung Recycleplätze	2116	3116	18	65,25	100,00	-34,75		100,00	-100,00
2/852000+829910	Verrechnung zwischen operativer und investiver Gebarung	2116	3116	2 18	7 488,92		7 488,92	7 488,92		7 488,92
2/852000+852000	Müllbeseitigungsgebühren (Verkauf Müllsäcke usw.)	2113	3113	12	1 854,19	1 700,00	154,19	1 847,10	1 700,00	147,10
SU 21 / 31	Summe Erträge / Einzahlungen operative Gebarung				21 042,66	13 500,00	7 542,66	20 970,32	13 500,00	7 470,32
1/852000-413000	Müllsäcke (Abfall-Shop)	2221	3221	23	1 747,86	1 300,00	447,86	2 192,95	1 300,00	892,95
1/852000-612000	ASZ-Betreuung	2224	3224	24	10 892,45	8 400,00	2 492,45	10 892,45	8 400,00	2 492,45
1/852000-614000	Hundekotstationen - Instandhaltung Ankauf	2224	3224	24	975,00	1 000,00	-25,00	975,00	1 000,00	-25,00
1/852000-618000	Sammelplätze Instandhaltung Recycleplätze	2224	3224	24	112,60	200,00	-87,40	112,60	200,00	-87,40
1/852000-619000	Abfuhr Grünschnitt, Problemstoffe	2224	3224	24	12 312,71	11 400,00	912,71	12 312,71	11 400,00	912,71
1/852000-680000	Planmäßige Abschreibung	2226			2 741,11	2 600,00	141,11			
1/852000-700000	Betriebskosten-Büro	2223	3223	24	167,12	100,00	67,12	167,12	100,00	67,12
1/852000-728100	Flurreinigung	2225	3225	24		100,00	-100,00		100,00	-100,00
1/852000-728500	Schulung der Bediensteten	2225	3225	24	142,69	100,00	42,69	14,69	100,00	-85,31
SU 22 / 32	Summe Aufwendungen / Auszahlungen operative Gebarung				29 091,54	25 200,00	3 891,54	26 667,52	22 600,00	4 067,52
SA 0 / SA 1	(0) Nettoergebnis (21 - 22) / (1) Geldfluss operative Gebarung (31 - 32)				-8 048,88	-11 700,00	3 651,12	-5 697,20	-9 100,00	3 402,80
SU 23	Summe Haushaltsrücklagen				0,00	0,00	0,00	0,00	0,00	0,00
SA00	Nettoergebnis nach Zuw./Entn. Haushaltsrücklagen (Saldo 0 +/- SU23)				-8 048,88	-11 700,00	3 651,12			
Investive Gebarung										
SU 33	Summe Einzahlungen investive Gebarung							0,00	0,00	0,00
1/852000-010000	Grün- u Strauchschnittplatz Pfannschmiede (Provisorium)		3413	2 40				7 488,92	7 600,00	-111,08
SU 34	Summe Auszahlungen investive Gebarung							7 488,92	7 600,00	-111,08
SA2	Saldo (2) Geldfluss aus der Investiven Gebarung (33 - 34)							-7 488,92	-7 600,00	111,08
SA3	Saldo (3) Nettofinanzierungssaldo (Saldo 1 + Saldo 2)							-13 186,12	-16 700,00	3 513,88
Finanzierungstätigkeit										
SU 35	Summe Einzahlungen aus der Finanzierungstätigkeit							0,00	0,00	0,00
SU 36	Summe Auszahlungen aus der Finanzierungstätigkeit							0,00	0,00	0,00
SA4	Saldo (4) Geldfluss aus der Finanzierungstätigkeit (35 - 36)							0,00	0,00	0,00
SA5	Saldo (5) Geldfluss aus der voranschlagswirksamen Gebarung (Saldo 3 + Saldo 4)							-13 186,12	-16 700,00	3 513,88

		MVAG			Ergebnisrechnung			Finanzierungsrechnung		
		MVAG EH	MVAG FH	VCQU	RA 2023	VA 2023	RA - VA	RA 2023	VA 2023	RA - VA
853	Betriebe für die Errichtung und Verwaltung von Wohn- und Geschäftsgebäuden									
853000	Betriebe für die Errichtung und Verw. von Wohn- u. Geschäftsgeb.									
Operative Gebarung										
2/853000+811000	Betriebskosten/Mieten	2115	3115	14	66 010,44	43 000,00	23 010,44	43 008,74	43 000,00	8,74
2/853000+829000	Kautionskonto Dornleiten 21 u 78	2116	3116	18	1 835,39		1 835,39	1 835,39		1 835,39
2/853000+829100	Ersätze von Versicherungen	2116	3116	18	70,50	100,00	-29,50	70,50	100,00	-29,50
2/853000+829200	Verrechnung KEST	2116	3116	18		100,00	-100,00		100,00	-100,00
2/853000+829400	Verrechnung Zinsen Sparbücher	2116	3116	18	151,75	100,00	51,75	151,75	100,00	51,75
2/853000+868000	Transfers von privaten Haushalten - Einzahlung Reparaturfonds	2124	3124	16	1 820,00	1 400,00	420,00	1 820,00	1 400,00	420,00
SU 21 / 31	Summe Erträge / Einzahlungen operative Gebarung				69 888,08	44 700,00	25 188,08	46 886,38	44 700,00	2 186,38
1/853000-456000	Schreib-, Zeichen- und sonstige Büromittel	2221	3221	23	113,00	100,00	13,00	52,00	100,00	-48,00
1/853000-600000	Strom - Beleuchtung	2222	3222	24	497,41	600,00	-102,59	337,22	400,00	-62,78
1/853000-614000	Instandhaltung Gemeindewohnhäuser	2224	3224	24	7 780,68	5 300,00	2 480,68	4 901,76	5 300,00	-398,24
1/853000-614100	Instandhaltung Gebäude Rauchfangkehrer	2224	3224	24	2 981,04	1 400,00	1 581,04	2 981,04	1 400,00	1 581,04
1/853000-659100	Geldverkehrs- und Bankspesen	2244	3244	24	27,28	100,00	-72,72	27,28	100,00	-72,72
1/853000-670000	Versicherungen	2222	3222	24	4 354,61	4 400,00	-45,39	4 354,61	4 400,00	-45,39
1/853000-680000	Planmäßige Abschreibung	2226			6 822,85	6 800,00	22,85			
1/853000-700000	Betriebskosten Büro	2223	3223	24	546,09	500,00	46,09	546,09	500,00	46,09
1/853000-710000	Öffentliche Abgaben Steuern	2225	3225	24	10 796,72	10 800,00	-3,28	10 796,72	10 800,00	-3,28
1/853000-710100	Sparbücher Kapitalertragssteuer	2225	3225	24	28,48	100,00	-71,52	28,48	100,00	-71,52
1/853000-710200	Verrechnung Zinsen Sparbücher	2225	3225	24		100,00	-100,00		100,00	-100,00
1/853000-710300	Einzahlung auf Sparbücher (Reparaturfonds)	2225	3225	24	1 411,79		1 411,79	1 411,79		1 411,79
1/853000-728200	Verwaltungskostenaufwand	2225	3225	24	4 000,00	2 500,00	1 500,00	4 000,00	2 500,00	1 500,00
1/853000-728500	Schulung der Bediensteten	2225	3225	24	48,64	200,00	-151,36	48,64	200,00	-151,36
1/853000-729000	Sonstige Aufwendungen	2225	3225	24	3 260,41		3 260,41	3 260,41		3 260,41
SU 22 / 32	Summe Aufwendungen / Auszahlungen operative Gebarung				42 669,00	32 900,00	9 769,00	32 746,04	25 900,00	6 846,04
SA 0 / SA 1	(0) Nettoergebnis (21 - 22) / (1) Geldfluss operative Gebarung (31 - 32)				27 219,08	11 800,00	15 419,08	14 140,34	18 800,00	-4 659,66
2/853000+894001	Entnahmen von zweckgebundenen Haushaltsrücklagen	2301			1 451,35		1 451,35			
1/853000-794001	Zuweisung an zweckgebundene Haushaltsrücklagen	2401			1 945,14	1 400,00	-545,14			
SU 23	Summe Haushaltsrücklagen				-493,79	-1 400,00	906,21	0,00	0,00	0,00
SA00	Nettoergebnis nach Zuw./Entn. Haushaltsrücklagen (Saldo 0 +/- SU23)				26 725,29	10 400,00	16 325,29			
Investive Gebarung										
SU 33	Summe Einzahlungen investive Gebarung							0,00	0,00	0,00
SU 34	Summe Auszahlungen investive Gebarung							0,00	0,00	0,00

	MVAG	MVAG	VCQU	Ergebnisrechnung			Finanzierungsrechnung		
				EH	FH		RA 2023	VA 2023	RA - VA
SA2							0,00	0,00	0,00
SA3							14 140,34	18 800,00	-4 659,66
Finanzierungstätigkeit									
SU 35							0,00	0,00	0,00
SU 36							0,00	0,00	0,00
SA4							0,00	0,00	0,00
SA5							14 140,34	18 800,00	-4 659,66

		MVAG	MVAG	VCQU	Ergebnisrechnung			Finanzierungsrechnung		
		EH	FH		RA 2023	VA 2023	RA - VA	RA 2023	VA 2023	RA - VA
9 Finanzwirtschaft										
90	Gesonderte Verwaltung									
900	Gesonderte Verwaltung									
900000	Gesonderte Verwaltung									
Operative Gebarung										
2/900000+829000	Sonstige Einnahmen	2116	3116	18	302,25		302,25	302,25		302,25
SU 21 / 31	Summe Erträge / Einzahlungen operative Gebarung				302,25	0,00	302,25	302,25	0,00	302,25
1/900000-456000	EDV, Lohnverrechnung	2221	3221	23	3 984,56	3 500,00	484,56	3 663,14	3 500,00	163,14
1/900000-5	Personalkonten verdichtet	22	32		866,27	800,00	66,27	763,68	800,00	-36,32
1/900000-616000	Instandhaltung/Wartung	2224	3224	24	60,66	200,00	-139,34	-59,22	200,00	-259,22
1/900000-728000	Schulung der Bediensteten	2225	3225	24	2 924,56	5 600,00	-2 675,44	2 406,96	5 600,00	-3 193,04
1/900000-729910	Verrechnung zw. operativer und investiver Gebarung	2225	3225	24	192 572,68		192 572,68	192 572,68		192 572,68
SU 22 / 32	Summe Aufwendungen / Auszahlungen operative Gebarung				200 408,73	10 100,00	190 308,73	199 347,24	10 100,00	189 247,24
SA 0 / SA 1	(0) Nettoergebnis (21 - 22) / (1) Geldfluss operative Gebarung (31 - 32)				-200 106,48	-10 100,00	-190 006,48	-199 044,99	-10 100,00	-188 944,99
SU 23	Summe Haushaltsrücklagen				0,00	0,00	0,00	0,00	0,00	0,00
SA00	Nettoergebnis nach Zuw./Entn. Haushaltsrücklagen (Saldo 0 +/- SU23)				-200 106,48	-10 100,00	-190 006,48			
Investive Gebarung										
SU 33	Summe Einzahlungen investive Gebarung							0,00	0,00	0,00
SU 34	Summe Auszahlungen investive Gebarung							0,00	0,00	0,00
SA2	Saldo (2) Geldfluss aus der Investiven Gebarung (33 - 34)							0,00	0,00	0,00
SA3	Saldo (3) Nettofinanzierungssaldo (Saldo 1 + Saldo 2)							-199 044,99	-10 100,00	-188 944,99
Finanzierungstätigkeit										
SU 35	Summe Einzahlungen aus der Finanzierungstätigkeit							0,00	0,00	0,00
SU 36	Summe Auszahlungen aus der Finanzierungstätigkeit							0,00	0,00	0,00
SA4	Saldo (4) Geldfluss aus der Finanzierungstätigkeit (35 - 36)							0,00	0,00	0,00
SA5	Saldo (5) Geldfluss aus der voranschlagswirksamen Gebarung (Saldo 3 + Saldo 4)							-199 044,99	-10 100,00	-188 944,99
91	Kapitalvermögen und Stiftungen ohne eigene Rechtspersönlichkeit									
910	Geldverkehr									
910000	Geldverkehr									
Operative Gebarung										
2/910000+823000	Zinsen Girokonten	2131	3131	14	483,57	400,00	83,57	483,57	400,00	83,57
SU 21 / 31	Summe Erträge / Einzahlungen operative Gebarung				483,57	400,00	83,57	483,57	400,00	83,57
1/910000-650000	Zinsen für Kassenkredite	2241	3241	25	10,40	100,00	-89,60	10,40	100,00	-89,60
1/910000-659000	Geldverkehrsspesen	2244	3244	24	3 152,91	3 300,00	-147,09	3 152,91	3 300,00	-147,09

		MVAG			Ergebnisrechnung			Finanzierungsrechnung		
		EH	FH	VCQU	RA 2023	VA 2023	RA - VA	RA 2023	VA 2023	RA - VA
1/910000-659100	Centausgleich	2244	3244	24		100,00	-100,00		100,00	-100,00
1/910000-710000	Girokonto Kapitalertragssteuer	2225	3225	24	120,91	100,00	20,91	120,91	100,00	20,91
SU 22 / 32	Summe Aufwendungen / Auszahlungen operative Gebarung				3 284,22	3 600,00	-315,78	3 284,22	3 600,00	-315,78
SA 0 / SA 1	(0) Nettoergebnis (21 - 22) / (1) Geldfluss operative Gebarung (31 - 32)				-2 800,65	-3 200,00	399,35	-2 800,65	-3 200,00	399,35
SU 23	Summe Haushaltsrücklagen				0,00	0,00	0,00	0,00	0,00	0,00
SA00	Nettoergebnis nach Zuw./Entn. Haushaltsrücklagen (Saldo 0 +/- SU23)				-2 800,65	-3 200,00	399,35			
Investive Gebarung										
SU 33	Summe Einzahlungen investive Gebarung							0,00	0,00	0,00
SU 34	Summe Auszahlungen investive Gebarung							0,00	0,00	0,00
SA2	Saldo (2) Geldfluss aus der Investiven Gebarung (33 - 34)							0,00	0,00	0,00
SA3	Saldo (3) Nettofinanzierungssaldo (Saldo 1 + Saldo 2)							-2 800,65	-3 200,00	399,35
Finanzierungstätigkeit										
SU 35	Summe Einzahlungen aus der Finanzierungstätigkeit							0,00	0,00	0,00
SU 36	Summe Auszahlungen aus der Finanzierungstätigkeit							0,00	0,00	0,00
SA4	Saldo (4) Geldfluss aus der Finanzierungstätigkeit (35 - 36)							0,00	0,00	0,00
SA5	Saldo (5) Geldfluss aus der voranschlagswirksamen Gebarung (Saldo 3 + Saldo 4)							-2 800,65	-3 200,00	399,35
92 Öffentliche Abgaben										
920	Ausschließliche Gemeindeabgaben									
920000	Ausschließliche Gemeindeabgaben									
Operative Gebarung										
2/920000+830000	Grundsteuer A	2111	3111	10	30 121,78	30 100,00	21,78	30 121,78	30 100,00	21,78
2/920000+831000	Grundsteuer B	2111	3111	10	106 920,83	107 000,00	-79,17	106 920,83	107 000,00	-79,17
2/920000+833000	Kommunalabgabe	2111	3111	10	288 850,81	273 800,00	15 050,81	288 850,81	273 800,00	15 050,81
2/920000+837000	Lustbarkeitsabgabe (Vergnügungsabgabe)	2111	3111	10		100,00	-100,00		100,00	-100,00
2/920000+838000	Hundeabgabe	2111	3111	10	4 445,89	4 300,00	145,89	4 445,89	4 300,00	145,89
2/920000+841000	Gebrauchsabgabe	2111	3111	10	16 732,05	16 700,00	32,05	16 612,05	16 700,00	-87,95
2/920000+849000	Nebengebühren	2111	3111	10	7 814,40	7 900,00	-85,60	6 746,70	7 900,00	-1 153,30
2/920000+850000	Aufschliessungsbeiträge	2111	3111	10	144 868,92	146 900,00	-2 031,08	137 968,92	146 900,00	-8 931,08
2/920000+856000	Verwaltungsabgaben	2111	3111	10	5 680,46	4 300,00	1 380,46	5 332,21	4 300,00	1 032,21
2/920000+857000	Kommissionsgebühren	2111	3111	10	1 407,60	1 400,00	7,60	1 338,60	1 400,00	-61,40
SU 21 / 31	Summe Erträge / Einzahlungen operative Gebarung				606 842,74	592 500,00	14 342,74	598 337,79	592 500,00	5 837,79
1/920000-752000	Kosten der Abgabeneinhebung	2231	3231	26	9 439,29	9 200,00	239,29	9 439,29	9 200,00	239,29
SU 22 / 32	Summe Aufwendungen / Auszahlungen operative Gebarung				9 439,29	9 200,00	239,29	9 439,29	9 200,00	239,29
SA 0 / SA 1	(0) Nettoergebnis (21 - 22) / (1) Geldfluss operative Gebarung (31 - 32)				597 403,45	583 300,00	14 103,45	588 898,50	583 300,00	5 598,50
SU 23	Summe Haushaltsrücklagen				0,00	0,00	0,00	0,00	0,00	0,00

		MVAG MVAG VCQU			Ergebnisrechnung			Finanzierungsrechnung		
		EH	FH		RA 2023	VA 2023	RA - VA	RA 2023	VA 2023	RA - VA
SA00	Nettoergebnis nach Zuw./Entn. Haushaltsrücklagen (Saldo 0 +/- SU23)				597 403,45	583 300,00	14 103,45			
Investive Gebarung										
SU 33	Summe Einzahlungen investive Gebarung							0,00	0,00	0,00
SU 34	Summe Auszahlungen investive Gebarung							0,00	0,00	0,00
SA2	Saldo (2) Geldfluss aus der Investiven Gebarung (33 – 34)							0,00	0,00	0,00
SA3	Saldo (3) Nettofinanzierungssaldo (Saldo 1 + Saldo 2)							588 898,50	583 300,00	5 598,50
Finanzierungstätigkeit										
SU 35	Summe Einzahlungen aus der Finanzierungstätigkeit							0,00	0,00	0,00
SU 36	Summe Auszahlungen aus der Finanzierungstätigkeit							0,00	0,00	0,00
SA4	Saldo (4) Geldfluss aus der Finanzierungstätigkeit (35 – 36)							0,00	0,00	0,00
SA5	Saldo (5) Geldfluss aus der voranschlagswirksamen Gebarung (Saldo 3 + Saldo 4)							588 898,50	583 300,00	5 598,50
921	Zwischen Ländern und Gemeinden geteilte Abgaben									
921000	Zwischen Ländern und Gemeinden geteilte Abgaben									
Operative Gebarung										
2/921000+834000	Fremdenverkehrsabgaben	2111	3111	10	4 023,94	5 200,00	-1 176,06	4 023,94	5 200,00	-1 176,06
2/921000+861000	Transfer NÖ Land - Vergütung Interessentenbeitrag	2121	3121	15	20 246,07	11 100,00	9 146,07	20 246,07	11 100,00	9 146,07
SU 21 / 31	Summe Erträge / Einzahlungen operative Gebarung				24 270,01	16 300,00	7 970,01	24 270,01	16 300,00	7 970,01
SU 22 / 32	Summe Aufwendungen / Auszahlungen operative Gebarung				0,00	0,00	0,00	0,00	0,00	0,00
SA 0 / SA 1	(0) Nettoergebnis (21 - 22) / (1) Geldfluss operative Gebarung (31 – 32)				24 270,01	16 300,00	7 970,01	24 270,01	16 300,00	7 970,01
SU 23	Summe Haushaltsrücklagen				0,00	0,00	0,00	0,00	0,00	0,00
SA00	Nettoergebnis nach Zuw./Entn. Haushaltsrücklagen (Saldo 0 +/- SU23)				24 270,01	16 300,00	7 970,01			
Investive Gebarung										
SU 33	Summe Einzahlungen investive Gebarung							0,00	0,00	0,00
SU 34	Summe Auszahlungen investive Gebarung							0,00	0,00	0,00
SA2	Saldo (2) Geldfluss aus der Investiven Gebarung (33 – 34)							0,00	0,00	0,00
SA3	Saldo (3) Nettofinanzierungssaldo (Saldo 1 + Saldo 2)							24 270,01	16 300,00	7 970,01
Finanzierungstätigkeit										
SU 35	Summe Einzahlungen aus der Finanzierungstätigkeit							0,00	0,00	0,00
SU 36	Summe Auszahlungen aus der Finanzierungstätigkeit							0,00	0,00	0,00
SA4	Saldo (4) Geldfluss aus der Finanzierungstätigkeit (35 – 36)							0,00	0,00	0,00
SA5	Saldo (5) Geldfluss aus der voranschlagswirksamen Gebarung (Saldo 3 + Saldo 4)							24 270,01	16 300,00	7 970,01

		MVAG MVAG VCQU			Ergebnisrechnung			Finanzierungsrechnung		
		EH	FH		RA 2023	VA 2023	RA - VA	RA 2023	VA 2023	RA - VA
925	Ertragsanteile an gemeinschaftlichen Bundesabgaben									
925000	Ertragsanteile A.Gemein- Wirtschaftl.Bundesabg.									
Operative Gebarung										
2/925000+859400	Abgaben Ertragsanteile Bevölkerungsschlüssel	2112	3112	11	1 674 364,93	1 664 700,00	9 664,93	1 674 364,93	1 664 700,00	9 664,93
SU 21 / 31	Summe Erträge / Einzahlungen operative Gebarung				1 674 364,93	1 664 700,00	9 664,93	1 674 364,93	1 664 700,00	9 664,93
SU 22 / 32	Summe Aufwendungen / Auszahlungen operative Gebarung				0,00	0,00	0,00	0,00	0,00	0,00
SA 0 / SA 1	(0) Nettoergebnis (21 - 22) / (1) Geldfluss operative Gebarung (31 – 32)				1 674 364,93	1 664 700,00	9 664,93	1 674 364,93	1 664 700,00	9 664,93
SU 23	Summe Haushaltsrücklagen				0,00	0,00	0,00	0,00	0,00	0,00
SA00	Nettoergebnis nach Zuw./Entn. Haushaltsrücklagen (Saldo 0 +/- SU23)				1 674 364,93	1 664 700,00	9 664,93			
Investive Gebarung										
SU 33	Summe Einzahlungen investive Gebarung							0,00	0,00	0,00
SU 34	Summe Auszahlungen investive Gebarung							0,00	0,00	0,00
SA2	Saldo (2) Geldfluss aus der Investiven Gebarung (33 – 34)							0,00	0,00	0,00
SA3	Saldo (3) Nettofinanzierungssaldo (Saldo 1 + Saldo 2)							1 674 364,93	1 664 700,00	9 664,93
Finanzierungstätigkeit										
SU 35	Summe Einzahlungen aus der Finanzierungstätigkeit							0,00	0,00	0,00
SU 36	Summe Auszahlungen aus der Finanzierungstätigkeit							0,00	0,00	0,00
SA4	Saldo (4) Geldfluss aus der Finanzierungstätigkeit (35 – 36)							0,00	0,00	0,00
SA5	Saldo (5) Geldfluss aus der voranschlagswirksamen Gebarung (Saldo 3 + Saldo 4)							1 674 364,93	1 664 700,00	9 664,93
94	Finanzzuweisungen und Zuschüsse									
940	Bedarfszuweisungen									
940000	Bedarfszuweisungen									
Operative Gebarung										
2/940000+860000	Bedarfszuweisungen des Bundes gem.§ 23(2)Z.1 FAG 2001	2121	3121	15	13 062,00		13 062,00	13 062,00		13 062,00
2/940000+861000	Bedarfszuweisungen I - Strukturhilfe	2121	3121	15	67 604,76	106 300,00	-38 695,24	67 604,76	106 300,00	-38 695,24
2/940000+871100	BZ zur Aufrechterhaltung / Wiederherstellung des Gleichgewichts in der operativen Gebarung	2121	3121	33	14 793,04	75 300,00	-60 506,96	14 793,04	75 300,00	-60 506,96
SU 21 / 31	Summe Erträge / Einzahlungen operative Gebarung				95 459,80	181 600,00	-86 140,20	95 459,80	181 600,00	-86 140,20
SU 22 / 32	Summe Aufwendungen / Auszahlungen operative Gebarung				0,00	0,00	0,00	0,00	0,00	0,00
SA 0 / SA 1	(0) Nettoergebnis (21 - 22) / (1) Geldfluss operative Gebarung (31 – 32)				95 459,80	181 600,00	-86 140,20	95 459,80	181 600,00	-86 140,20
SU 23	Summe Haushaltsrücklagen				0,00	0,00	0,00	0,00	0,00	0,00
SA00	Nettoergebnis nach Zuw./Entn. Haushaltsrücklagen (Saldo 0 +/- SU23)				95 459,80	181 600,00	-86 140,20			
Investive Gebarung										
SU 33	Summe Einzahlungen investive Gebarung							0,00	0,00	0,00

		MVAG			Ergebnisrechnung			Finanzierungsrechnung		
		EH	FH	VCQU	RA 2023	VA 2023	RA - VA	RA 2023	VA 2023	RA - VA
SU 34	Summe Auszahlungen investive Gebarung							0,00	0,00	0,00
SA2	Saldo (2) Geldfluss aus der Investiven Gebarung (33 – 34)							0,00	0,00	0,00
SA3	Saldo (3) Nettofinanzierungssaldo (Saldo 1 + Saldo 2)							95 459,80	181 600,00	-86 140,20
Finanzierungstätigkeit										
SU 35	Summe Einzahlungen aus der Finanzierungstätigkeit							0,00	0,00	0,00
SU 36	Summe Auszahlungen aus der Finanzierungstätigkeit							0,00	0,00	0,00
SA4	Saldo (4) Geldfluss aus der Finanzierungstätigkeit (35 – 36)							0,00	0,00	0,00
SA5	Saldo (5) Geldfluss aus der voranschlagswirksamen Gebarung (Saldo 3 + Saldo 4)							95 459,80	181 600,00	-86 140,20
941	Sonstige Finanzzuweisungen nach dem FAG									
941000	Sonstige Finanzzuweisungen nach dem FAG									
Operative Gebarung										
2/941000+860000	Laufende Transferzahlungen von Bund, Bundesfonds und Bundeskammern	2121	3121	15	81 856,00	81 900,00	-44,00	81 856,00	81 900,00	-44,00
SU 21 / 31	Summe Erträge / Einzahlungen operative Gebarung				81 856,00	81 900,00	-44,00	81 856,00	81 900,00	-44,00
SU 22 / 32	Summe Aufwendungen / Auszahlungen operative Gebarung				0,00	0,00	0,00	0,00	0,00	0,00
SA 0 / SA 1	(0) Nettoergebnis (21 - 22) / (1) Geldfluss operative Gebarung (31 – 32)				81 856,00	81 900,00	-44,00	81 856,00	81 900,00	-44,00
SU 23	Summe Haushaltsrücklagen				0,00	0,00	0,00	0,00	0,00	0,00
SA00	Nettoergebnis nach Zuw./Entn. Haushaltsrücklagen (Saldo 0 +/- SU23)				81 856,00	81 900,00	-44,00			
Investive Gebarung										
SU 33	Summe Einzahlungen investive Gebarung							0,00	0,00	0,00
SU 34	Summe Auszahlungen investive Gebarung							0,00	0,00	0,00
SA2	Saldo (2) Geldfluss aus der Investiven Gebarung (33 – 34)							0,00	0,00	0,00
SA3	Saldo (3) Nettofinanzierungssaldo (Saldo 1 + Saldo 2)							81 856,00	81 900,00	-44,00
Finanzierungstätigkeit										
SU 35	Summe Einzahlungen aus der Finanzierungstätigkeit							0,00	0,00	0,00
SU 36	Summe Auszahlungen aus der Finanzierungstätigkeit							0,00	0,00	0,00
SA4	Saldo (4) Geldfluss aus der Finanzierungstätigkeit (35 – 36)							0,00	0,00	0,00
SA5	Saldo (5) Geldfluss aus der voranschlagswirksamen Gebarung (Saldo 3 + Saldo 4)							81 856,00	81 900,00	-44,00
99	Jahresergebnis, Übergabe und Übernahme des Jahresergebnisses, Abwicklung der Vorjahre									
990	Überschüsse und Abgänge (soweit nicht zugeordnet)									
990000	Überschüsse und Abgänge (soweit nicht zugeordnet)									
Operative Gebarung										
SU 21 / 31	Summe Erträge / Einzahlungen operative Gebarung				0,00	0,00	0,00	0,00	0,00	0,00
SU 22 / 32	Summe Aufwendungen / Auszahlungen operative Gebarung				0,00	0,00	0,00	0,00	0,00	0,00
SA 0 / SA 1	(0) Nettoergebnis (21 - 22) / (1) Geldfluss operative Gebarung (31 – 32)				0,00	0,00	0,00	0,00	0,00	0,00

		MVAG MVAG VCQU		Ergebnisrechnung			Finanzierungsrechnung		
		EH	FH	RA 2023	VA 2023	RA - VA	RA 2023	VA 2023	RA - VA
1/990000-795077	Zuweisung an allgemeine Haushaltsrücklagen	2401		530 459,03		-530 459,03			
SU 23	Summe Haushaltsrücklagen			-530 459,03	0,00	-530 459,03	0,00	0,00	0,00
SA00	Nettoergebnis nach Zuw./Entn. Haushaltsrücklagen (Saldo 0 +/- SU23)			-530 459,03	0,00	-530 459,03			
Investive Gebarung									
SU 33	Summe Einzahlungen investive Gebarung						0,00	0,00	0,00
SU 34	Summe Auszahlungen investive Gebarung						0,00	0,00	0,00
SA2	Saldo (2) Geldfluss aus der Investiven Gebarung (33 – 34)						0,00	0,00	0,00
SA3	Saldo (3) Nettofinanzierungssaldo (Saldo 1 + Saldo 2)						0,00	0,00	0,00
Finanzierungstätigkeit									
SU 35	Summe Einzahlungen aus der Finanzierungstätigkeit						0,00	0,00	0,00
SU 36	Summe Auszahlungen aus der Finanzierungstätigkeit						0,00	0,00	0,00
SA4	Saldo (4) Geldfluss aus der Finanzierungstätigkeit (35 – 36)						0,00	0,00	0,00
SA5	Saldo (5) Geldfluss aus der voranschlagswirksamen Gebarung (Saldo 3 + Saldo 4)						0,00	0,00	0,00

Nachweis der Investitionstätigkeit

Vorhaben	Vorhabensbezeichnung		RA 2023	VA 2023	RA - VA	RA Vorjahre	RA Gesamt
Konto	Bezeichnung						
2000001	Sonstige Investitionen (2019 bis 2099)						
	Auszahlungen - Investitionen - Mittelverwendung		13 110,44	13 300,00	-189,56	28 441,79	41 552,23
	Anschaffungs- oder Herstellungskosten		13 110,44	13 300,00	-189,56	28 441,79	41 552,23
	1/029000-042000	Amts-, Betriebs- und Geschäftsausstattung				3 684,84	3 684,84
	1/211000-020000	EDV Ausstattung				342,95	342,95
	1/211000-042000	Schulmöbel	5 621,52	5 700,00	-78,48		5 621,52
	1/240000-042000	Amts-, Betriebs- und Geschäftsausstattung				30,00	30,00
	1/273000-042000	Amts-, Betriebs- und Geschäftsausstattung				774,00	774,00
	1/852000-010000	Grün- u Strauchschnittplatz Pfannschmiede (Provisorium)	7 488,92	7 600,00	-111,08		7 488,92
	1/853000-010000					23 610,00	23 610,00
	Einzahlungen - Finanzierung - Mittelaufbringung		13 110,44	5 700,00	7 410,44	28 441,79	41 552,23
	Mittel aus Geldfluss aus der operativen Gebarung		13 110,44	5 700,00	7 410,44	28 441,79	41 552,23
	2/010000+829910	Verrechnung zwischen operativer und investiver Gebarung (Sonstige Investitionen)				28 441,79	28 441,79
	2/211000+829910	Verrechnung zwischen operativen und investiven Gebarung	5 621,52	5 700,00	-78,48		5 621,52
	2/852000+829910	Verrechnung zwischen operativer und investiver Gebarung	7 488,92		7 488,92		7 488,92
	Bedarfszuweisungen/KTZ		0,00	0,00	0,00	0,00	0,00
	Haushaltsrücklagen/Zahlungsmittelreserven		0,00	0,00	0,00	0,00	0,00
	Sonstige Kapitaltransfers und Subventionen		0,00	0,00	0,00	0,00	0,00
	Darlehen		0,00	0,00	0,00	0,00	0,00
	Finanzierungsleasing		0,00	0,00	0,00	0,00	0,00
	Veräußerung langfristiges Vermögen und sonstiges		0,00	0,00	0,00	0,00	0,00
Finanzierungsergebnis 2000001			0,00	-7 600,00	7 600,00	0,00	0,00
	offene Verbindlichkeiten		0,00				
	offene Forderungen		0,00				

Vorhaben	Vorhabensbezeichnung		RA 2023	VA 2023	RA - VA	RA Vorjahre	RA Gesamt
Konto	Bezeichnung						
1240000	Kindertagesstätte Errichtung (2020 bis 2025)						
	Auszahlungen - Investitionen - Mittelverwendung		1 590,00	1 600,00	-10,00	11 798,12	13 388,12
	Anschaffungs- oder Herstellungskosten		1 590,00	1 600,00	-10,00	11 798,12	13 388,12
5/240000-010000	Kindertagesstätte - Errichtung		1 590,00		1 590,00		1 590,00
5/240100-006000	Spielgeräte TBE					4 196,21	4 196,21
5/240100-010000	Errichtung TBE - Kindergarten Zubau			1 600,00	-1 600,00	7 312,75	7 312,75
5/240100-042000	Möbel TBE					289,16	289,16
	Einzahlungen - Finanzierung - Mittelaufbringung		1 590,00	0,00	1 590,00	11 798,12	13 388,12
	Mittel aus Geldfluss aus der operativen Gebarung		1 590,00	0,00	1 590,00	11 798,12	13 388,12
6/240100+827000	Eigenleistung					776,87	776,87
6/240100+829910	Verrechnung zwischen operativer und investiver Gebarung		1 590,00		1 590,00		1 590,00
6/240100+829960						11 021,25	11 021,25
	Bedarfszuweisungen/KTZ		0,00	0,00	0,00	0,00	0,00
	Haushaltsrücklagen/Zahlungsmittelreserven		0,00	0,00	0,00	0,00	0,00
	Sonstige Kapitaltransfers und Subventionen		0,00	0,00	0,00	0,00	0,00
	Darlehen		0,00	0,00	0,00	0,00	0,00
	Finanzierungsleasing		0,00	0,00	0,00	0,00	0,00
	Veräußerung langfristiges Vermögen und sonstiges		0,00	0,00	0,00	0,00	0,00
Finanzierungsergebnis 1240000			0,00	-1 600,00	1 600,00	0,00	0,00
	offene Verbindlichkeiten		103,50				
	offene Forderungen		0,00				

Vorhaben	Vorhabensbezeichnung		RA 2023	VA 2023	RA - VA	RA Vorjahre	RA Gesamt
Konto	Bezeichnung						
1612000	Gemeinde Straßenbau und Straßenbeleuchtung (1998 bis 2035)						
	Auszahlungen - Investitionen - Mittelverwendung		649 327,85	829 500,00	-180 172,15	786 243,82	1 435 571,67
	Anschaffungs- oder Herstellungskosten		649 327,85	829 500,00	-180 172,15	786 243,82	1 435 571,67
	5/612000-002100	Gemeindestrassen Bau- und Erhaltung	340 553,15	522 500,00	-181 946,85	704 379,74	1 044 932,89
	5/612000-004000	Grundankauf Ybbstalradweg				11 390,32	11 390,32
	5/612000-005000	Energiesparkonzept Straßenbeleuchtung	226 117,53	225 000,00	1 117,53	65 856,00	291 973,53
	5/612000-020000	Straßenentwässerung und Spielplatzgestaltung im Zuge HWS Ybbs				4 617,76	4 617,76
	5/612000-040000	Traktorankauf	82 657,17	82 000,00	657,17		82 657,17
	Einzahlungen - Finanzierung - Mittelaufbringung		660 522,79	700 700,00	-40 177,21	775 048,88	1 435 571,67
	Mittel aus Geldfluss aus der operativen Gebarung		52 114,95	0,00	52 114,95	82 630,10	134 745,05
	6/612000+001000	Grundlerlös				252,00	252,00
	6/612000+827000	Eigenleistungen				22 043,70	22 043,70
	6/612000+829000	Interessentenbeiträge				22,32	22,32
	6/612000+829910	Eigenleistung (Investiv)	52 114,95		52 114,95	45 585,38	97 700,33
	6/612000+829960	Verrechnung zw. operativer Geb. und Projekt Gemeinde Straßebau				14 726,70	14 726,70
	Bedarfszuweisungen/KTZ		433 650,00	458 700,00	-25 050,00	672 182,26	1 105 832,26
	6/612000+301000	Zuschuss Land - Gemeindegewdotation		20 000,00	-20 000,00	28 000,00	28 000,00
	6/612000+301100	Ybbstalradweg				20 000,00	20 000,00
	6/612000+871001	Beihilfe Bedarfszuweisung Land	433 650,00	438 700,00	-5 050,00	624 182,26	1 057 832,26
	Haushaltsrücklagen/Zahlungsmittelreserven		0,00	0,00	0,00	0,00	0,00
	Sonstige Kapitaltransfers und Subventionen		174 757,84	242 000,00	-67 242,16	20 236,52	194 994,36
	6/612000+300000	Kapitaltransfers Bund (KIP)	174 082,00	174 000,00	82,00	16 812,20	190 894,20
	6/612000+300001	KPC - Kapitaltransfers von Bund, Bundesfonds und Bundeskammern		8 000,00	-8 000,00		
	6/612000+302000	Kapitaltransfers von Gemeinden, Gemeindeverbänden (ohne marktbestimmte Tätigkeit) und Gemeindefonds				3 000,00	3 000,00
	6/612000+307000	Interessentenbeiträge (energiesparende Maßnahmen)	675,84	60 000,00	-59 324,16	424,32	1 100,16
	Darlehen		0,00	0,00	0,00	0,00	0,00
	Finanzierungsleasing		0,00	0,00	0,00	0,00	0,00
	Veräußerung langfristiges Vermögen und sonstiges		0,00	0,00	0,00	0,00	0,00
Finanzierungsergebnis 1612000			11 194,94	-128 800,00	139 994,94	-11 194,94	0,00
	offene Verbindlichkeiten		52 252,84				
	offene Forderungen		39,10				

Vorhaben	Vorhabensbezeichnung		RA 2023	VA 2023	RA - VA	RA Vorjahre	RA Gesamt
Konto	Bezeichnung						
1633000	Ybbs- und Hammerbachverbauung und Sonstige Wildbäche (1998 bis 2035)						
	Auszahlungen - Investitionen - Mittelverwendung		125 472,34	192 500,00	-67 027,66	373 351,26	498 823,60
	Anschaffungs- oder Herstellungskosten		125 472,34	192 500,00	-67 027,66	373 351,26	498 823,60
5/633000-280000	Ybbs- und Wildbachverbauungsmaßnahmen		125 472,34	192 500,00	-67 027,66	373 351,26	498 823,60
	Einzahlungen - Finanzierung - Mittelaufbringung		125 472,34	2 000,00	123 472,34	373 351,26	498 823,60
	Mittel aus Geldfluss aus der operativen Gebarung		125 472,34	1 000,00	124 472,34	238 740,09	364 212,43
6/633000+829910	Eigenleistung - Verrechnung zwischen operativer und investiver Gebarung		125 472,34		125 472,34	238 740,09	364 212,43
6/633000+890000	Aktivierete Eigenleistungen			1 000,00	-1 000,00		
	Bedarfszuweisungen/KTZ		0,00	0,00	0,00	4 606,17	4 606,17
6/633000+301000	Kapitaltransfers von Ländern, Landesfonds und Landeskammern					4 606,17	4 606,17
	Haushaltsrücklagen/Zahlungsmittelreserven		0,00	0,00	0,00	0,00	0,00
	Sonstige Kapitaltransfers und Subventionen		0,00	1 000,00	-1 000,00	0,00	0,00
6/633000+307000	Interessentenbeiträge			1 000,00	-1 000,00		
	Darlehen		0,00	0,00	0,00	130 005,00	130 005,00
5000372/2000067	Mure Gallenzen, HW Ybbs/Brücke Kranzlerb					130 005,00	130 005,00
	Finanzierungsleasing		0,00	0,00	0,00	0,00	0,00
	Veräußerung langfristiges Vermögen und sonstiges		0,00	0,00	0,00	0,00	0,00
Finanzierungsergebnis 1633000			0,00	-190 500,00	190 500,00	0,00	0,00
	offene Verbindlichkeiten		15 640,00				
	offene Forderungen		0,00				

Vorhaben	Vorhabensbezeichnung		RA 2023	VA 2023	RA - VA	RA Vorjahre	RA Gesamt
Konto	Bezeichnung						
1710000	Güterwege Instandhaltung und Errichtung (1998 bis 2035)						
	Auszahlungen - Investitionen - Mittelverwendung		39 385,70	62 100,00	-22 714,30	135 338,63	174 724,33
	Anschaffungs- oder Herstellungskosten		39 385,70	62 100,00	-22 714,30	135 338,63	174 724,33
	5/710000-002100	Güterwegebau (Instandsetzung)	39 385,70	62 100,00	-22 714,30	116 238,63	155 624,33
	5/710000-280000	Geleistete Anzahlungen für Anlagen				19 100,00	19 100,00
	Einzahlungen - Finanzierung - Mittelaufbringung		39 150,46	62 100,00	-22 949,54	138 684,65	177 835,11
	Mittel aus Geldfluss aus der operativen Gebarung		40,71	0,00	40,71	36 966,02	37 006,73
	6/710000+829910	Sonstige Erträge	40,71		40,71		40,71
	6/710000+829960	Verrechnung zw. operativer und investiver Gebarung				30 530,00	30 530,00
	6/710000+890000	Aktivierete Eigenleistungen				6 436,02	6 436,02
	Bedarfszuweisungen/KTZ		39 000,00	60 000,00	-21 000,00	73 500,00	112 500,00
	6/710000+301001	Zuschuss Land (ST8-Mittel)	30 000,00	30 000,00		18 000,00	48 000,00
	6/710000+871001	Bedarfszuweisung Land	9 000,00	30 000,00	-21 000,00	34 500,00	43 500,00
	6/710000+871100	Zuschuss Land				21 000,00	21 000,00
	Haushaltsrücklagen/Zahlungsmittelreserven		0,00	0,00	0,00	0,00	0,00
	Sonstige Kapitaltransfers und Subventionen		109,75	2 100,00	-1 990,25	8 223,63	8 333,38
	6/710000+307000	Interessentenbeiträge	109,75	2 100,00	-1 990,25	8 223,63	8 333,38
	Darlehen		0,00	0,00	0,00	19 995,00	19 995,00
	5000372/2000067	Mure Gallenzen, HW Ybbs/Brücke Kranzlerb				19 995,00	19 995,00
	Finanzierungsleasing		0,00	0,00	0,00	0,00	0,00
	Veräußerung langfristiges Vermögen und sonstiges		0,00	0,00	0,00	0,00	0,00
Finanzierungsergebnis 1710000			-235,24	0,00	-235,24	3 346,02	3 110,78
	offene Verbindlichkeiten		3 165,91				
	offene Forderungen		2 993,46				

Vorhaben	Vorhabensbezeichnung		RA 2023	VA 2023	RA - VA	RA Vorjahre	RA Gesamt
Konto	Bezeichnung						
1770000	Naturpark (2001 bis 2035)						
	Auszahlungen - Investitionen - Mittelverwendung		5 427,35	15 000,00	-9 572,65	30 959,73	36 387,08
	Anschaffungs- oder Herstellungskosten		5 427,35	15 000,00	-9 572,65	30 959,73	36 387,08
	5/770000-006000	Einrichtung Naturpark	5 427,35	15 000,00	-9 572,65	30 959,73	36 387,08
	Einzahlungen - Finanzierung - Mittelaufbringung		5 427,35	15 000,00	-9 572,65	30 959,73	36 387,08
	Mittel aus Geldfluss aus der operativen Gebarung		5 427,35	15 000,00	-9 572,65	30 959,73	36 387,08
	6/770000+827000	Kostenbeitrag Naturpark	5 427,35		5 427,35	30 834,73	36 262,08
	6/770000+829910	Verrechnung zwischen operativer und investiver Gebarung				125,00	125,00
	6/770000+890000	Aktivierete Eigenleistungen		15 000,00	-15 000,00		
	Bedarfszuweisungen/KTZ		0,00	0,00	0,00	0,00	0,00
	Haushaltsrücklagen/Zahlungsmittelreserven		0,00	0,00	0,00	0,00	0,00
	Sonstige Kapitaltransfers und Subventionen		0,00	0,00	0,00	0,00	0,00
	Darlehen		0,00	0,00	0,00	0,00	0,00
	Finanzierungsleasing		0,00	0,00	0,00	0,00	0,00
	Veräußerung langfristiges Vermögen und sonstiges		0,00	0,00	0,00	0,00	0,00
Finanzierungsergebnis 1770000			0,00	0,00	0,00	0,00	0,00
	offene Verbindlichkeiten		0,00				
	offene Forderungen		0,00				

Vorhaben	Vorhabensbezeichnung		RA 2023	VA 2023	RA - VA	RA Vorjahre	RA Gesamt
Konto	Bezeichnung						
1840001	Grundverkäufe (2022 bis 2050)						
	Auszahlungen - Investitionen - Mittelverwendung		0,00	0,00	0,00	0,00	0,00
	Anschaffungs- oder Herstellungskosten		0,00	0,00	0,00	0,00	0,00
	Einzahlungen - Finanzierung - Mittelaufbringung		22 332,00	0,00	22 332,00	25 178,00	47 510,00
	Mittel aus Geldfluss aus der operativen Gebarung		0,00	0,00	0,00	0,00	0,00
	Bedarfszuweisungen/KTZ		0,00	0,00	0,00	0,00	0,00
	Haushaltsrücklagen/Zahlungsmittelreserven		0,00	0,00	0,00	0,00	0,00
	Sonstige Kapitaltransfers und Subventionen		0,00	0,00	0,00	0,00	0,00
	Darlehen		0,00	0,00	0,00	0,00	0,00
	Finanzierungsleasing		0,00	0,00	0,00	0,00	0,00
	Veräußerung langfristiges Vermögen und sonstiges		22 332,00	0,00	22 332,00	25 178,00	47 510,00
	6/840000+801000 Grundverkäufe		22 332,00		22 332,00	25 178,00	47 510,00
Finanzierungsergebnis 1840001			22 332,00	0,00	22 332,00	25 178,00	47 510,00
	offene Verbindlichkeiten		0,00				
	offene Forderungen		0,00				

Vorhaben	Vorhabensbezeichnung		RA 2023	VA 2023	RA - VA	RA Vorjahre	RA Gesamt
Konto	Bezeichnung						
1850000	Wasserversorgung (1998 bis 2040)						
	Auszahlungen - Investitionen - Mittelverwendung		47 191,51	79 000,00	-31 808,49	95 536,60	142 728,11
	Anschaffungs- oder Herstellungskosten		47 191,51	79 000,00	-31 808,49	95 536,60	142 728,11
	5/850000-004000	Wasserleitungsbau - WVA	5 524,84	29 000,00	-23 475,16	95 536,60	101 061,44
	5/850000-040000	Traktorankauf - Anteil WVA	41 666,67	50 000,00	-8 333,33		41 666,67
	Einzahlungen - Finanzierung - Mittelaufbringung		24 409,63	19 000,00	5 409,63	255 718,59	280 128,22
	Mittel aus Geldfluss aus der operativen Gebarung		0,00	0,00	0,00	291,33	291,33
	6/850000+827000	Eigenleistungen				291,33	291,33
	Bedarfszuweisungen/KTZ		0,00	0,00	0,00	190 313,00	190 313,00
	6/850000+301000	Zuschuss Land Wasserwirtschaftsfonds				190 313,00	190 313,00
	Haushaltsrücklagen/Zahlungsmittelreserven		0,00	0,00	0,00	0,00	0,00
	Sonstige Kapitaltransfers und Subventionen		24 409,63	18 000,00	6 409,63	62 162,69	86 572,32
	6/850000+307000	Einmündungsgebühren	24 409,63	18 000,00	6 409,63	62 162,69	86 572,32
	Darlehen		0,00	1 000,00	-1 000,00	2 951,57	2 951,57
	5000153/85003	WVA - BA03		800,00	-800,00	2 430,71	2 430,71
	5000153/850005	WVA Erweiterung BA05		200,00	-200,00	520,86	520,86
	Finanzierungsleasing		0,00	0,00	0,00	0,00	0,00
	Veräußerung langfristiges Vermögen und sonstiges		0,00	0,00	0,00	0,00	0,00
Finanzierungsergebnis 1850000			-22 781,88	-60 000,00	37 218,12	160 181,99	137 400,11
	offene Verbindlichkeiten		12 538,48				
	offene Forderungen		0,00				

Vorhaben	Vorhabensbezeichnung		RA 2023	VA 2023	RA - VA	RA Vorjahre	RA Gesamt
Konto	Bezeichnung						
1851000	Abwasserbeseitigung (1998 bis 2040)						
	Auszahlungen - Investitionen - Mittelverwendung		180 963,90	288 400,00	-107 436,10	375 669,25	556 633,15
	Anschaffungs- oder Herstellungskosten		180 963,90	288 400,00	-107 436,10	375 669,25	556 633,15
	5/851000-004000	ABA - Abwasserbeseitigung	385,32	138 400,00	-138 014,68	37 289,91	37 675,23
	5/851000-004001	ABA BA16-Reinvestition Kläranlage	138 911,91	100 000,00	38 911,91	338 379,34	477 291,25
	5/851000-040000	Traktorankauf - Anteil ABA	41 666,67	50 000,00	-8 333,33		41 666,67
	Einzahlungen - Finanzierung - Mittelaufbringung		298 245,92	288 400,00	9 845,92	228 397,06	526 642,98
	Mittel aus Geldfluss aus der operativen Gebarung		244,24	0,00	244,24	20 290,66	20 534,90
	6/851000+827000	Eigenleistungen				8 092,50	8 092,50
	6/851000+829910	ABA-ReInvest	244,24		244,24	8 378,80	8 623,04
	6/851000+890000	Aktivierte Eigenleistungen - ABA				3 819,36	3 819,36
	Bedarfszuweisungen/KTZ		0,00	0,00	0,00	925,00	925,00
	6/851000+301000	Zuschuss Land WWF				925,00	925,00
	Haushaltsrücklagen/Zahlungsmittelreserven		0,00	0,00	0,00	0,00	0,00
	Sonstige Kapitaltransfers und Subventionen		35 001,68	25 000,00	10 001,68	168 979,18	203 980,86
	6/851000+300000	Kapitaltransfers Bund (KIP)				95 426,91	95 426,91
	6/851000+307000	Einmündungsgebühren	35 001,68	25 000,00	10 001,68	73 552,27	108 553,95
	Darlehen		263 000,00	263 400,00	-400,00	38 202,22	301 202,22
	5000153/851012	Abwasserbeseitigungsanlage BA12		400,00	-400,00	1 202,22	1 202,22
	5000372/2000069	ABA - BA 016 - Reinvestition Kläranlage	263 000,00	263 000,00		37 000,00	300 000,00
	Finanzierungsleasing		0,00	0,00	0,00	0,00	0,00
	Veräußerung langfristiges Vermögen und sonstiges		0,00	0,00	0,00	0,00	0,00
Finanzierungsergebnis 1851000			117 282,02	0,00	117 282,02	-147 272,19	-29 990,17
	offene Verbindlichkeiten		10 903,97				
	offene Forderungen		0,00				

Salden Finanzierungsergebnisse		RA 2023	VA 2023	RA - VA	RA Vorjahre	RA Gesamt
2000001	Sonstige Investitionen (2019 bis 2099)					
	Auszahlungen - Investitionen - Mittelverwendung	13 110,44	13 300,00	-189,56	28 441,79	41 552,23
	Einzahlungen - Finanzierung - Mittelherkunft	13 110,44	5 700,00	7 410,44	28 441,79	41 552,23
		0,00	-7 600,00	7 600,00	0,00	0,00
	offene Verbindlichkeiten	0,00				
	offene Forderungen	0,00				
Saldo Sonstige Investitionen		0,00	-7 600,00	7 600,00	0,00	0,00
	offene Verbindlichkeiten	0,00				
	offene Forderungen	0,00				

Salden Finanzierungsergebnisse		RA 2023	VA 2023	RA - VA	RA Vorjahre	RA Gesamt
1240000	Kindertagesstätte Errichtung (2020 bis 2025)					
	Auszahlungen - Investitionen - Mittelverwendung	1 590,00	1 600,00	-10,00	11 798,12	13 388,12
	Einzahlungen - Finanzierung - Mittelherkunft	1 590,00	0,00	1 590,00	11 798,12	13 388,12
		0,00	-1 600,00	1 600,00	0,00	0,00
	offene Verbindlichkeiten	103,50				
	offene Forderungen	0,00				
1612000	Gemeinde Straßenbau und Straßenbeleuchtung (1998 bis 2035)					
	Auszahlungen - Investitionen - Mittelverwendung	649 327,85	829 500,00	-180 172,15	786 243,82	1 435 571,67
	Einzahlungen - Finanzierung - Mittelherkunft	660 522,79	700 700,00	-40 177,21	775 048,88	1 435 571,67
		11 194,94	-128 800,00	139 994,94	-11 194,94	0,00
	offene Verbindlichkeiten	52 252,84				
	offene Forderungen	39,10				
1633000	Ybbs- und Hammerbachverbauung und Sonstige Wildbäche (1998 bis 2035)					
	Auszahlungen - Investitionen - Mittelverwendung	125 472,34	192 500,00	-67 027,66	373 351,26	498 823,60
	Einzahlungen - Finanzierung - Mittelherkunft	125 472,34	2 000,00	123 472,34	373 351,26	498 823,60
		0,00	-190 500,00	190 500,00	0,00	0,00
	offene Verbindlichkeiten	15 640,00				
	offene Forderungen	0,00				
1710000	Güterwege Instandhaltung und Errichtung (1998 bis 2035)					
	Auszahlungen - Investitionen - Mittelverwendung	39 385,70	62 100,00	-22 714,30	135 338,63	174 724,33
	Einzahlungen - Finanzierung - Mittelherkunft	39 150,46	62 100,00	-22 949,54	138 684,65	177 835,11
		-235,24	0,00	-235,24	3 346,02	3 110,78
	offene Verbindlichkeiten	3 165,91				
	offene Forderungen	2 993,46				
1770000	Naturpark (2001 bis 2035)					
	Auszahlungen - Investitionen - Mittelverwendung	5 427,35	15 000,00	-9 572,65	30 959,73	36 387,08
	Einzahlungen - Finanzierung - Mittelherkunft	5 427,35	15 000,00	-9 572,65	30 959,73	36 387,08
		0,00	0,00	0,00	0,00	0,00
	offene Verbindlichkeiten	0,00				
	offene Forderungen	0,00				
1840001	Grundverkäufe (2022 bis 2050)					
	Auszahlungen - Investitionen - Mittelverwendung	0,00	0,00	0,00	0,00	0,00
	Einzahlungen - Finanzierung - Mittelherkunft	22 332,00	0,00	22 332,00	25 178,00	47 510,00
		22 332,00	0,00	22 332,00	25 178,00	47 510,00
	offene Verbindlichkeiten	0,00				
	offene Forderungen	0,00				

Salden Finanzierungsergebnisse		RA 2023	VA 2023	RA - VA	RA Vorjahre	RA Gesamt
1850000	Wasserversorgung (1998 bis 2040)					
	Auszahlungen - Investitionen - Mittelverwendung	47 191,51	79 000,00	-31 808,49	95 536,60	142 728,11
	Einzahlungen - Finanzierung - Mittelherkunft	24 409,63	19 000,00	5 409,63	255 718,59	280 128,22
		-22 781,88	-60 000,00	37 218,12	160 181,99	137 400,11
	offene Verbindlichkeiten	12 538,48				
	offene Forderungen	0,00				
1851000	Abwasserbeseitigung (1998 bis 2040)					
	Auszahlungen - Investitionen - Mittelverwendung	180 963,90	288 400,00	-107 436,10	375 669,25	556 633,15
	Einzahlungen - Finanzierung - Mittelherkunft	298 245,92	288 400,00	9 845,92	228 397,06	526 642,98
		117 282,02	0,00	117 282,02	-147 272,19	-29 990,17
	offene Verbindlichkeiten	10 903,97				
	offene Forderungen	0,00				
Saldo Investive Einzelvorhaben		127 791,84	-380 900,00	508 691,84	30 238,88	158 030,72
	offene Verbindlichkeiten	94 604,70				
	offene Forderungen	3 032,56				
Saldo der gesamten Investitionstätigkeit		127 791,84	-388 500,00	516 291,84	30 238,88	158 030,72
	offene Verbindlichkeiten	94 604,70				
	offene Forderungen	3 032,56				

Nachweis Kundenforderungen

Konto	Bezeichnung	Saldo Brutto 31.12.2022	Saldo Brutto 31.12.2023	Netto	USt
Nicht voranschlagswirksame Gebarung					
0/000000+363001	Verwahrgelder Bundesgebühren (vorm.Stempelgeb.)	270,80	326,30	326,30	0,00
0/000000+363004	VerwahrgelderHollenstein Gutscheine (Einkaufsscheine)	1 155,00	240,00	240,00	0,00
	Summe Nicht voranschlagswirksame Gebarung	1 425,80	566,30	566,30	0,00
010000 Gemeindeamt					
2/010000+829000	Ersatz für Drucksorten (Kopien auch Hauptschulgemeinde)	6,00	0,00	0,00	0,00
	Summe 010000 Gemeindeamt	6,00	0,00	0,00	0,00
029000 Amtsgebäude					
2/029000+829100	Miete Rathaussaal	480,00	50,00	50,00	0,00
	Summe 029000 Amtsgebäude	480,00	50,00	50,00	0,00
131000 Bau- und Feuerpolizei					
2/131000+816000	Ersätze Sachverständigenhonorare	325,71	390,84	390,84	0,00
	Summe 131000 Bau- und Feuerpolizei	325,71	390,84	390,84	0,00
211000 Volksschule					
2/211000+808000	Mittagessen VB	758,10	719,50	719,50	0,00
2/211000+810100	Ferienbetreuung VS	40,00	0,00	0,00	0,00
2/211000+816100	Ersätze Nachmittagsbetreuung	1 890,00	1 645,60	1 645,60	0,00
	Summe 211000 Volksschule	2 688,10	2 365,10	2 365,10	0,00
240000 Kindergärten					
2/240000+808000	Mittagessen	1 205,06	462,80	417,19	45,61
2/240000+810000	Spiel- und Beschäftigungsbeitrag	1 485,73	1 845,08	1 652,14	192,94
2/240000+810100	Ferienbetreuung	-0,13	-0,13	-0,12	-0,01
2/240000+816100	Nachmittagsbetreuung	1 796,70	789,54	698,70	90,84
	Summe 240000 Kindergärten	4 487,36	3 097,29	2 767,91	329,38
240100 Tagesbetreuungs-Einrichtung					
2/240100+810000	TBE-Betreuungskosten	1 000,11	293,80	260,00	33,80
	Summe 240100 Tagesbetreuungs-Einrichtung	1 000,11	293,80	260,00	33,80
362100 Denkmalpflege Kalvarienberg					
2/362100+829000	Einnahmen Kalvarienberg	0,00	-100,00	-100,00	0,00
	Summe 362100 Denkmalpflege Kalvarienberg	0,00	-100,00	-100,00	0,00

Rechnungsabschluss 2023

Gemeinde Hollenstein an der Ybbs

Nachweis Kundenforderungen

Konto	Bezeichnung	Saldo Brutto 31.12.2022	Saldo Brutto 31.12.2023	Netto	USt
362200	Denkmalpflege Treffenguthammer				
2/362200+829000	Sonstige Einnahmen Treffenguthammer	25,00	0,00	0,00	0,00
	Summe 362200 Denkmalpflege Treffenguthammer	25,00	0,00	0,00	0,00
429000	Sonstige Einrichtungen und Maßnahmen				
2/429000+829100	Soziales Wohnen - Ersätze	6 586,63	13 703,18	13 703,18	0,00
	Summe 429000 Sonstige Einrichtungen und Maßnahmen	6 586,63	13 703,18	13 703,18	0,00
612000	Gemeindestraßen				
2/612000+829100	Winterdienstbeiträge Gehsteige	4 340,00	1 615,00	1 615,00	0,00
6/612000+307000	Interessentenbeiträge (energiesparende Maßnahmen)	0,00	39,10	39,10	0,00
	Summe 612000 Gemeindestraßen	4 340,00	1 654,10	1 654,10	0,00
710000	Land- und Forstwirtschaftlicher Wegebau (Güterwege)				
6/710000+307000	Interessentenbeiträge	2 763,66	2 993,46	2 993,46	0,00
	Summe 710000 Land- und Forstwirtschaftlicher Wegebau (Güterwege)	2 763,66	2 993,46	2 993,46	0,00
771000	Maßnahmen zur Förderung des Fremdenverkehrs				
2/771000+829400	Ersätze MTB	8 090,16	6 752,00	6 752,00	0,00
2/771000+852000	Beträge zur Schneeräumung	15 980,65	23 549,13	23 549,13	0,00
	Summe 771000 Maßnahmen zur Förderung des Fremdenverkehrs	24 070,81	30 301,13	30 301,13	0,00
835000	Sonstige Badeanlagen und Saunas				
2/835000+811000	Benützungsgebühr (Eintritte)	485,10	720,00	637,17	82,83
	Summe 835000 Sonstige Badeanlagen und Saunas	485,10	720,00	637,17	82,83
850000	Wasserversorgung - WVA				
2/850000+300000	Barwert KPC	298 487,82	280 553,24	280 553,24	0,00
2/850000+307000	Ergänzungsgebühren	4 161,92	0,00	0,00	0,00
2/850000+808100	Veräußerung von Material	7 186,97	7 729,99	6 441,67	1 288,32
2/850000+850000	Wasserbezugsgebühren	6 181,51	7 440,21	6 763,86	676,35
2/850000+852100	Wasserbereitstellungsgebühr	2 694,95	3 051,55	2 774,21	277,34
6/850000+307000	Einmündungsgebühren	285,31	0,00	0,00	0,00
	Summe 850000 Wasserversorgung - WVA	318 998,48	298 774,99	296 532,98	2 242,01
851000	Abwasserbeseitigung - ABA				
2/851000+300000	Barwert KPC	384 496,77	336 602,21	336 602,21	0,00
2/851000+307000	Einmündungs- und Ergänzungsgebühren	4 280,66	707,25	642,95	64,30

Rechnungsabschluss 2023

Gemeinde Hollenstein an der Ybbs

Nachweis Kundenforderungen

Konto	Bezeichnung	Saldo Brutto 31.12.2022	Saldo Brutto 31.12.2023	Netto	USt
2/851000+808000	Veräusserung von Material	0,00	20,52	17,10	3,42
2/851000+850000	Kanalbenützungsgebühren	20 068,92	32 238,14	29 307,28	2 930,86
6/851000+307000	Einmündungsgebühren	667,73	0,00	0,00	0,00
	Summe 851000 Abwasserbeseitigung - ABA	409 514,08	369 568,12	366 569,54	2 998,58
852000	Müllbeseitigung				
2/852000+829000	Kostenersatz für Errichtung Recycleplätze	0,00	78,30	65,25	13,05
2/852000+852000	Müllbeseitigungsgebühren (Verkauf Müllsäcke usw.)	0,00	7,80	7,09	0,71
	Summe 852000 Müllbeseitigung	0,00	86,10	72,34	13,76
853000	Betriebe für die Errichtung und Verw. von Wohn- u. Geschäftsgeb.				
2/853000+811000	Betriebskosten/Mieten	27 825,55	50 827,25	50 827,25	0,00
	Summe 853000 Betriebe für die Errichtung und Verw. von Wohn- u. Geschäftsgeb.	27 825,55	50 827,25	50 827,25	0,00
920000	Ausschließliche Gemeindeabgaben				
2/920000+841000	Gebrauchsabgabe	0,00	120,00	120,00	0,00
2/920000+849000	Nebengebühren	1 930,44	2 998,14	2 998,14	0,00
2/920000+850000	Aufschliessungsbeiträge	3 490,06	10 390,06	10 390,06	0,00
2/920000+856000	Verwaltungsabgaben	884,00	1 232,25	1 232,25	0,00
2/920000+857000	Kommissionsgebühren	110,40	179,40	179,40	0,00
	Summe 920000 Ausschließliche Gemeindeabgaben	6 414,90	14 919,85	14 919,85	0,00
	Gesamt	Brutto	Brutto	Netto	USt
		31.12.2022	31.12.2023		
		811 437,29	790 211,51	784 511,15	5 700,36
		Einnahmen	790 211,51	784 511,15	5 700,36
		Ausgaben	0,00	0,00	0,00

Forderungen

Konto	Bezeichnung	Saldo lt. Konto 31.12.2022	Saldo lt. Konto 31.12.2023	Offen	Differenz
230000	Kurzfristige Forderungen aus Lieferungen und Leistungen	71 127,27	90 765,83	90 765,83	0,00
231000	Langfristige Forderungen aus Lieferungen und Leistungen	682 984,59	617 155,45	617 155,45	0,00
233000	Forderungen aus Abgaben	57 325,43	82 290,23	82 290,23	0,00
Summe		811 437,29	790 211,51	790 211,51	0,00

Nachweis Lieferantenverbindlichkeiten

Konto	Bezeichnung	Saldo Brutto 31.12.2022	Saldo Brutto 31.12.2023	Netto	USt
	Nicht voranschlagswirksame Gebarung				
9/000000-279000	Vorschüsse Diverse Vorschüsse	0,00	2 269,17	2 269,17	0,00
9/000000-363009	Verwahrgelder Diverse Verwahrgelder	0,00	390,00	390,00	0,00
	Summe Nicht voranschlagswirksame Gebarung	0,00	2 659,17	2 659,17	0,00
010000	Gemeindeamt				
1/010000-454000	Reinigungsmittel	0,00	13,86	13,86	0,00
1/010000-456000	Büromaterial	0,00	342,98	342,98	0,00
1/010000-457000	Gesetzblätter Zeitschriften	241,92	272,16	272,16	0,00
1/010000-510000	Bezüge Vertragsbedienstete Angestellte	0,00	700,00	700,00	0,00
1/010000-616000	Instandhaltung Maschinen Wartungskosten Kopierer (Drucker)	0,00	6 589,80	6 589,80	0,00
1/010000-630000	Postgebühren	1 152,98	927,61	927,61	0,00
1/010000-640000	Rechts-und Beratungskosten	0,00	0,00	0,00	0,00
1/010000-728200	Wartung Homepage/GemeindeApp	1 183,06	2 503,24	2 503,24	0,00
1/010000-728300	Arbeitsplatzevaluierung	0,00	0,00	0,00	0,00
1/010000-728500	Schulung der Bediensteten	92,30	1 005,00	1 005,00	0,00
	Summe 010000 Gemeindeamt	2 670,26	12 354,65	12 354,65	0,00
019000	Repräsentationen				
1/019000-723000	Repräsentationsauslagen	184,15	250,40	250,40	0,00
	Summe 019000 Repräsentationen	184,15	250,40	250,40	0,00
023000	Einwohneramt				
1/023000-728000	EDV - Schulungen	346,70	381,49	381,49	0,00
	Summe 023000 Einwohneramt	346,70	381,49	381,49	0,00
024000	Wahlangelegenheiten				
1/024000-728000	Kosten der Wahlen Volksbegehren	1 074,16	1 150,95	1 150,95	0,00
	Summe 024000 Wahlangelegenheiten	1 074,16	1 150,95	1 150,95	0,00
029000	Amtsgebäude				
1/029000-454000	Reinigungsmittel	2,59	0,00	0,00	0,00
1/029000-600000	Energie	5 108,83	14 641,52	14 641,52	0,00
1/029000-614000	Instandhaltung Rathaus	1 776,79	261,71	261,71	0,00
	Summe 029000 Amtsgebäude	6 888,21	14 903,23	14 903,23	0,00

Konto	Bezeichnung	Saldo Brutto 31.12.2022	Saldo Brutto 31.12.2023	Netto	USt
062000	Ehrungen und Auszeichnungen				
1/062000-728000	Ehrungen und Auszeichnungen	286,86	1 525,20	1 525,20	0,00
	Summe 062000 Ehrungen und Auszeichnungen	286,86	1 525,20	1 525,20	0,00
131000	Bau- und Feuerpolizei				
1/131000-640000	Sachverständigenhonorare (incl. Feuerbeschau)	390,78	83,90	83,90	0,00
1/131000-728500	Schulung der Bediensteten	40,50	0,00	0,00	0,00
	Summe 131000 Bau- und Feuerpolizei	431,28	83,90	83,90	0,00
163000	Freiwillige Feuerwehren				
1/163000-631000	Telefongebühren	28,80	14,40	14,40	0,00
1/163000-728100	Sonstige Leistung für Feuerwehr Feuerwehreinsätze und Bezirksabschnittstag	0,00	153,32	153,32	0,00
	Summe 163000 Freiwillige Feuerwehren	28,80	167,72	167,72	0,00
170000	Katastrophendienst				
1/170000-728000	Kostenbeitrag Zivilschutzverband	174,00	0,00	0,00	0,00
1/170000-729000	Katastrophenschäden (Mure Gallenzen)	558,60	5 712,71	5 712,71	0,00
	Summe 170000 Katastrophendienst	732,60	5 712,71	5 712,71	0,00
211000	Volksschule				
1/211000-413000	Essen für Nachmittagsbetreuung	325,70	0,00	0,00	0,00
1/211000-456000	Büromaterial	2,50	2,50	2,50	0,00
1/211000-511000	Bezüge Vertragsbedienstete Arbeiter	0,00	520,00	520,00	0,00
1/211000-728100	Nachmittagsbetreuung	135,28	16,86	16,86	0,00
	Summe 211000 Volksschule	463,48	539,36	539,36	0,00
212000	Mittelschulen				
1/212000-752000	Schulumlagen an Hauptschulgemeinden	-50,72	-50,72	-50,72	0,00
	Summe 212000 Mittelschulen	-50,72	-50,72	-50,72	0,00
240000	Kindergärten				
1/240000-430000	Mittagessen	1 734,60	932,40	847,64	84,76
1/240000-459000	Spiel- und Beschäftigungsbeitrag	218,84	472,27	394,95	77,32
1/240000-511000	Bezüge Vertragsbedienstete Betreuerinnen / Reinigung	0,00	425,00	425,00	0,00
1/240000-600000	Energie (Strom-Beleuchtung- Heizung)	7 311,44	15 580,66	12 983,88	2 596,78
1/240000-614000	Instandhaltung Gebäude + Nebenan lagen, Rasenpflege	85,31	21,60	18,00	3,60
1/240000-620000	Transportkosten	646,80	381,15	346,50	34,65

Rechnungsabschluss 2023

Gemeinde Hollenstein an der Ybbs

Nachweis Lieferantenverbindlichkeiten

Konto	Bezeichnung	Saldo Brutto 31.12.2022	Saldo Brutto 31.12.2023	Netto	USt
5/240000-010000	Kindertagesstätte - Errichtung	0,00	124,20	103,50	20,70
	Summe 240000 Kindergärten	9 996,99	17 937,28	15 119,47	2 817,81
240100	Tagesbetreuungs-Einrichtung				
1/240100-454000	Reinigungsmittel	0,00	16,40	14,26	2,14
1/240100-459000	Spiel- und Beschäftigungsbeitrag	140,87	174,94	151,22	23,72
1/240100-511000	Bezüge Vertragsbedienstete Betreuerinnen	0,00	295,00	295,00	0,00
1/240100-600000	Energie - TBE	1 698,97	4 863,49	4 052,91	810,58
1/240100-710000	Steuern und Abgaben - TBE	9,24	0,00	0,00	0,00
	Summe 240100 Tagesbetreuungs-Einrichtung	1 849,08	5 349,83	4 513,39	836,44
273000	Volksbüchereien				
1/273000-457000	Ankauf von Büchern	28,52	0,00	0,00	0,00
	Summe 273000 Volksbüchereien	28,52	0,00	0,00	0,00
320000	Ausbildung in Musik und darstellender Kunst				
1/320000-600000	Energie (Strom-Heizung)	1 698,97	4 863,49	4 863,49	0,00
	Summe 320000 Ausbildung in Musik und darstellender Kunst	1 698,97	4 863,49	4 863,49	0,00
362000	Veranstaltungen				
1/362000-728000	Kultur (Eigene) Veranstaltungen	0,00	277,77	277,77	0,00
	Summe 362000 Veranstaltungen	0,00	277,77	277,77	0,00
362100	Denkmalpflege Kalvarienberg				
1/362100-600000	Strom / Beleuchtung Kalvarienberg	245,90	448,90	448,90	0,00
1/362100-618000	Instandhaltung / Wartung / Pflege Kalvarienberg	564,60	0,00	0,00	0,00
	Summe 362100 Denkmalpflege Kalvarienberg	810,50	448,90	448,90	0,00
362200	Denkmalpflege Treffenguthammer				
1/362200-454000	Reinigungsaufwand	0,00	2,29	2,29	0,00
1/362200-600000	Strom / Beleuchtung Treffenguthammer	1 373,04	1 599,32	1 599,32	0,00
1/362200-618000	Instandhaltung / Wartung / Pflege Treffenguthammer	0,00	0,00	0,00	0,00
	Summe 362200 Denkmalpflege Treffenguthammer	1 373,04	1 601,61	1 601,61	0,00
362300	Denkmalpflege Wentsteinhammer				
1/362300-600000	Strom Wentsteinhammer	127,94	219,47	219,47	0,00
	Summe 362300 Denkmalpflege Wentsteinhammer	127,94	219,47	219,47	0,00

Konto	Bezeichnung	Saldo Brutto 31.12.2022	Saldo Brutto 31.12.2023	Netto	USt
363000	Ortsbildpflege				
1/363000-618000	Instandhaltung und Pflege der Grünflächen und Rabatte	83,00	284,00	284,00	0,00
1/363000-729200	Felsenkrippe Wartung / Betreuung	0,00	-76,60	-76,60	0,00
	Summe 363000 Ortsbildpflege	83,00	207,40	207,40	0,00
380000	Brauchtumspflege				
1/380000-757000	Subvention	385,00	0,00	0,00	0,00
	Summe 380000 Brauchtumspflege	385,00	0,00	0,00	0,00
429000	Sonstige Einrichtungen und Maßnahmen				
1/429000-768000	Soziale Zuwendungen	530,26	1 800,00	1 800,00	0,00
	Summe 429000 Sonstige Einrichtungen und Maßnahmen	530,26	1 800,00	1 800,00	0,00
469000	Säuglingsbeihilfe				
1/469000-413000	Säuglingsbeihilfe	50,00	0,00	0,00	0,00
	Summe 469000 Säuglingsbeihilfe	50,00	0,00	0,00	0,00
510000	Medizinische Bereichsversorgung				
1/510000-751100	Gemeindeärztlicher Dienst	141,00	360,00	360,00	0,00
1/510000-752000	Gesunde Gemeinde - Kostenbeitrag	396,00	0,00	0,00	0,00
	Summe 510000 Medizinische Bereichsversorgung	537,00	360,00	360,00	0,00
612000	Gemeindestraßen				
1/612000-618000	Instandhaltung Gemeindestrassen	176,40	7 370,06	7 370,06	0,00
1/612000-728000	Winterdienst	520,80	8 099,01	8 099,01	0,00
5/612000-002100	Gemeindestrassen Bau- und Erhaltung	-302,40	52 189,74	52 189,74	0,00
5/612000-005000	Energiesparkonzept Straßenbeleuchtung	6 131,51	0,00	0,00	0,00
5/612000-040000	Traktorankauf	0,00	63,10	63,10	0,00
	Summe 612000 Gemeindestraßen	6 526,31	67 721,91	67 721,91	0,00
633000	Ybbs und Wildbachverbauung				
5/633000-280000	Ybbs- und Wildbachverbauungsmaßnahmen	683,73	15 640,00	15 640,00	0,00
	Summe 633000 Ybbs und Wildbachverbauung	683,73	15 640,00	15 640,00	0,00
640000	Einrichtung und Maßnahmen der Strassenverkehrsordnung				
1/640000-400000	Verkehrszeichen Ankauf	0,00	142,13	142,13	0,00
	Summe 640000 Einrichtung und Maßnahmen der Strassenverkehrsordnung	0,00	142,13	142,13	0,00

Konto	Bezeichnung	Saldo Brutto 31.12.2022	Saldo Brutto 31.12.2023	Netto	USt
710000	Land- und Forstwirtschaftlicher Wegebau (Güterwege)				
1/710000-618000	Instandhaltung Güterwege	269,36	0,00	0,00	0,00
5/710000-002100	Güterwegsbau (Instandsetzung)	0,00	3 165,91	3 165,91	0,00
	Summe 710000 Land- und Forstwirtschaftlicher Wegebau (Güterwege)	269,36	3 165,91	3 165,91	0,00
749000	Sonstige Einrichtungen und Massnahmen				
1/749000-757000	Tierzuchtförderung	1 053,00	1 703,00	1 703,00	0,00
	Summe 749000 Sonstige Einrichtungen und Massnahmen	1 053,00	1 703,00	1 703,00	0,00
771000	Maßnahmen zur Förderung des Fremdenverkehrs				
1/771000-457000	Prospekte/Werbungen/ Tourismuskonzept	377,35	817,68	817,68	0,00
1/771000-618000	Instandhaltung/Pflegearbeiten	129,95	0,00	0,00	0,00
1/771000-700001	Pacht für Mountainbikestrecken / Instandhaltungen	0,00	0,00	0,00	0,00
1/771000-728700	Fremdenverkehrsbeitrag Königsberg (Schneeräumung)	2 913,90	0,00	0,00	0,00
1/771000-754200	Bergabenteuer - Marketingbeitrag	1 512,00	1 512,00	1 512,00	0,00
	Summe 771000 Maßnahmen zur Förderung des Fremdenverkehrs	4 933,20	2 329,68	2 329,68	0,00
782000	Dorferneuerung				
1/782000-726000	Gemeinde 21	0,00	982,66	982,66	0,00
	Summe 782000 Dorferneuerung	0,00	982,66	982,66	0,00
816000	Öffentliche Beleuchtung (Straßenbeleuchtung)				
1/816000-600000	Stromkosten	16 482,02	14 110,26	14 110,26	0,00
	Summe 816000 Öffentliche Beleuchtung (Straßenbeleuchtung)	16 482,02	14 110,26	14 110,26	0,00
821000	Wirtschaftshof				
1/821000-400000	Dienstbekleidung	424,67	1 135,52	1 135,52	0,00
1/821000-452000	Treibstoffe	1 455,29	866,02	866,02	0,00
1/821000-511000	Bezüge Vertragsbedienst. Schema II	0,00	510,00	510,00	0,00
1/821000-600000	Energie	1 357,40	3 068,95	3 068,95	0,00
1/821000-614000	Instandhaltungen	122,75	135,60	135,60	0,00
1/821000-617000	Instandhaltung Fahrzeuge	412,40	42,00	42,00	0,00
	Summe 821000 Wirtschaftshof	3 772,51	5 758,09	5 758,09	0,00
833000	Ybbstaler Solebad				
1/833000-728000	Karteneinkauf Solebad	1 920,00	3 737,50	3 737,50	0,00
	Summe 833000 Ybbstaler Solebad	1 920,00	3 737,50	3 737,50	0,00

Konto	Bezeichnung	Saldo Brutto 31.12.2022	Saldo Brutto 31.12.2023	Netto	USt
835000	Sonstige Badeanlagen und Saunas				
1/835000-454000	Reinigungsmittel	0,00	9,76	8,13	1,63
1/835000-511000	Saunabetreuung	0,00	80,00	80,00	0,00
1/835000-600000	Strom-Heizung-Energie	4 952,46	12 323,04	10 269,20	2 053,84
1/835000-614000	Instandhaltung Saunaanlagen/Gebäude	0,00	47,83	39,86	7,97
1/835000-710000	Öffentliche Abgaben und Steuern	9,24	0,00	0,00	0,00
1/835000-728000	Einkauf Sauna	35,76	62,95	53,36	9,59
	Summe 835000 Sonstige Badeanlagen und Saunas	4 997,46	12 523,58	10 450,55	2 073,03
850000	Wasserversorgung - WVA				
1/850000-600000	Strom - Beleuchtung	1 378,55	1 995,71	1 663,09	332,62
1/850000-612000	Wartung/Instandhaltung von Wasser versorgungsanlagen	-171,71	81,29	67,74	13,55
1/850000-631000	Telekommunikationsdienste	4,68	14,90	12,41	2,49
1/850000-728000	Wasseruntersuchungen	1 070,84	422,40	352,00	70,40
1/850000-728100	EDV - Steuern- und Abgabenbuchhaltung	0,00	3,87	3,22	0,65
5/850000-004000	Wasserleitungsbau - WVA	462,40	15 046,17	12 538,48	2 507,69
	Summe 850000 Wasserversorgung - WVA	2 744,76	17 564,34	14 636,94	2 927,40
851000	Abwasserbeseitigung - ABA				
1/851000-400000	Dienstbekleidung	474,23	155,76	129,80	25,96
1/851000-452000	Treibstoffe	120,77	299,12	249,26	49,86
1/851000-600000	Energie/Strom	23 953,94	47 677,93	39 731,61	7 946,32
1/851000-612000	Instandhaltung von Kanalisationsanlagen	3 226,87	6 505,51	5 421,26	1 084,25
1/851000-617000	Instandhaltung Fahrzeuge	193,44	243,72	203,10	40,62
1/851000-700000	Betriebskosten Büro ABA	3,99	0,00	0,00	0,00
1/851000-728000	Klärschlamm Entsorgung	1 205,98	0,00	0,00	0,00
1/851000-728100	EDV - Steuern- und Abgabenbuchhaltung	0,00	3,87	3,22	0,65
5/851000-004000	ABA - Abwasserbeseitigung	462,39	13 084,76	10 903,97	2 180,79
5/851000-004001	ABA BA16-Reinvestition Kläranlage	82 333,15	0,00	0,00	0,00
	Summe 851000 Abwasserbeseitigung - ABA	111 974,76	67 970,67	56 642,22	11 328,45
852000	Müllbeseitigung				
1/852000-413000	Müllsäcke (Abfall-Shop)	739,20	249,60	226,91	22,69
1/852000-728500	Schulung der Bediensteten	0,00	153,60	128,00	25,60
	Summe 852000 Müllbeseitigung	739,20	403,20	354,91	48,29
853000	Betriebe für die Errichtung und Verw. von Wohn- u. Geschäftsgeb.				
1/853000-456000	Schreib-, Zeichen- und sonstige Büromittel	0,00	61,00	61,00	0,00

Rechnungsabschluss 2023

Gemeinde Hollenstein an der Ybbs

Nachweis Lieferantenverbindlichkeiten

Konto	Bezeichnung	Saldo Brutto	Saldo Brutto	Netto	USt
		31.12.2022	31.12.2023		
1/853000-600000	Strom - Beleuchtung	404,66	596,89	497,41	99,48
1/853000-614000	Instandhaltung Gemeindewohnhäuser	409,03	3 842,75	3 219,78	622,97
Summe 853000 Betriebe für die Errichtung und Verw. von Wohn- u. Geschäftsgeb.		813,69	4 500,64	3 778,19	722,45
900000	Gesonderte Verwaltung				
1/900000-456000	EDV, Lohnverrechnung	504,95	826,37	826,37	0,00
1/900000-569000	Fehlgeldentschädigung	763,68	866,27	866,27	0,00
1/900000-616000	Instandhaltung/Wartung	0,00	119,88	119,88	0,00
1/900000-728000	Schulung der Bediensteten	152,40	670,00	670,00	0,00
Summe 900000 Gesonderte Verwaltung		1 421,03	2 482,52	2 482,52	0,00
Gesamt		Brutto	Brutto	Netto	USt
		31.12.2022	31.12.2023		
		188 857,11	293 479,90	272 726,03	20 753,87
		Ausgaben	293 479,90	272 726,03	20 753,87
		Einnahmen	0,00	0,00	0,00

Verbindlichkeiten

Konto	Bezeichnung	Saldo lt. Konto	Saldo lt. Konto	Offen	Differenz
		31.12.2022	31.12.2023		
331000	Kurzfristige Verbindlichkeiten aus Lieferungen und Leistungen	188 857,11	293 479,90	293 479,90	0,00
332000	Langfristige Verbindlichkeiten aus Lieferungen und Leistungen	0,00	0,00	0,00	0,00
333000	Kurzfristige Verbindlichkeiten aus Abgaben	0,00	0,00	0,00	0,00
Summe		188 857,11	293 479,90	293 479,90	0,00

Nettovermögensveränderungsrechnung (Anlage 1d)

Nettovermögensveränderungsrechnung	Saldo der Eröffnungsbilanz	Kumuliertes Nettoergebnis	Haushalts-rücklagen	Neubewertungs-rücklagen	Fremdwährungs-umrechnungs-rücklagen	Summe Nettovermögen
Nettovermögen zum 31.12.2022	4 609 643,83	1 462 590,06	4 580 165,09	0,00	0,00	10 652 398,98
1. Änderungen der Ansatz- und Bewertungsmethoden	0,00	0,00	XXXXXXXXXXXXXX	0,00	0,00	0,00
2. Nacherfassung von Vermögenswerten	0,00	0,00	0,00	0,00	0,00	0,00
3. Änderung der erstmaligen Eröffnungsbilanz (gem. § 38 Abs. 8)	0,00	0,00	0,00	0,00	0,00	0,00
Angepasstes Nettovermögen zum 31.12.2022	4 609 643,83	1 462 590,06	4 580 165,09	0,00	0,00	10 652 398,98
4. Veränderung aus der Bewertung von zur Veräußerung verfügbarer Finanzinstrumente	XXXXXXXXXXXXXX	XXXXXXXXXXXXXX	XXXXXXXXXXXXXX	0,00	XXXXXXXXXXXXXX	0,00
5. Veränderung aus der Bewertung von Beteiligungen	XXXXXXXXXXXXXX	XXXXXXXXXXXXXX	XXXXXXXXXXXXXX	0,00	XXXXXXXXXXXXXX	0,00
6. Veränderung aus der Umrechnung von Vermögen und Fremdmittel in fremder Währung	XXXXXXXXXXXXXX	XXXXXXXXXXXXXX	XXXXXXXXXXXXXX	XXXXXXXXXXXXXX	0,00	0,00
Summe Nettoveränderung, die nicht in die Ergebnisrechnung eingegangen ist						
7. Nettoergebnis des Finanzjahres (SA0)	XXXXXXXXXXXXXX	236 113,04	XXXXXXXXXXXXXX	XXXXXXXXXXXXXX	XXXXXXXXXXXXXX	236 113,04
8. Zuweisung und Entnahmen von Haushaltsrücklagen (SU23)	XXXXXXXXXXXXXX	-530 952,82	530 952,82	XXXXXXXXXXXXXX	XXXXXXXXXXXXXX	0,00
Nettovermögen zum 31.12.2023	4 609 643,83	1 167 750,28	5 111 117,91	0,00	0,00	10 888 512,02

Nachweis über Transferzahlungen (Anlage 6a)

Haushaltskonto	Bezeichnung Ansatz	Bezeichnung Post	Summe Einzahlungen	Summe Auszahlungen
Transferzahlungen von/an Bund, Bundesfonds, Bundeskammern				
Gesamtsumme Transferzahlungen von/an Bund, Bundesfonds, Bundeskammern			1 829 477,98	24,10
Summe Kapitaltransfers			0,00	0,00
Summe Laufende Transfers			1 829 477,98	24,10
2/021000+816000	Statistisches Amt	Ersätze	179,21	
2/851000+860000	Abwasserbeseitigung - ABA	Zinsenzuschüsse	60 015,84	
2/925000+859400	Ertragsanteile A.Gemein- Wirtschaftl.Bundesabg.	Abgaben Ertragsanteile Bevölkerungsschlüssel	1 674 364,93	
2/940000+860000	Bedarfszuweisungen	Bedarfszuweisungen des Bundes gem.§ 23(2)Z.1 FAG 2001	13 062,00	
2/941000+860000	Sonstige Finanzzuweisungen nach dem FAG	Laufende Transferzahlungen von Bund, Bundesfonds und Bundeskammern	81 856,00	
1/633000-612000	Ybbs und Wildbachverbauung	Schutzwasserbauten		24,10
Transferzahlungen von/an Länder, Landesfonds, Landesammern				
Gesamtsumme Transferzahlungen von/an Länder, Landesfonds, Landesammern			524 656,99	52 729,08
Summe Kapitaltransfers			0,00	0,00
Summe Laufende Transfers			524 656,99	52 729,08
2/024000+816000	Wahlangelegenheiten	Ersätze	3 113,23	
2/240000+861000	Kindergärten	Personalkostenersatz	1 400,00	
2/240100+861010	Tagesbetreuungs-Einrichtung	Kinderbetreuungsbeitrag NÖ Land	9 889,00	
2/940000+861000	Bedarfszuweisungen	Bedarfszuweisungen I - Strukturhilfe	67 604,76	
6/612000+871001	Gemeindestraßen	Beihilfe Bedarfszuweisung Land	433 650,00	
6/710000+871001	Land- und Forstwirtschaftlicher Wegebau (Güterwege)	Bedarfszuweisung Land	9 000,00	
1/211000-728000	Volksschule	Medienbeitrag		914,48
1/439000-751000	Jugendwohlfahrtsumlage	Jugendwohlfahrtsumlage		51 814,60
Transferzahlungen von/an Gemeinden, Gemeindeverbände, Gemeindefonds				
Gesamtsumme Transferzahlungen von/an Gemeinden, Gemeindeverbände, Gemeindefonds			0,00	0,00
Summe Kapitaltransfers			0,00	0,00
Summe Laufende Transfers			0,00	0,00

Haushaltskonto	Bezeichnung Ansatz	Bezeichnung Post	Summe Einzahlungen	Summe Auszahlungen
Transferzahlungen von/an Sozialversicherungsträger				
Gesamtsumme Transferzahlungen von/an Sozialversicherungsträger			14 055,39	981 310,88
Summe Kapitaltransfers			0,00	0,00
Summe Laufende Transfers			14 055,39	981 310,88
2/211000+820000	Volksschule	Dienstgeberbeitrag Finanzamt 70% von Mittelschulgemeinde	1 412,34	
2/211000+828000	Volksschule	Turnhallenbenützung 30 % Anteil Volksschule	1 008,75	
2/852000+828000	Müllbeseitigung	Ersatz für Müllsammelstellen- und ASZ - Bewirtschaftung	11 634,30	
1/022000-752000	Standesamt	Umlage		12 475,85
1/060000-726000	Beiträge an Verbände, Vereine und sonstige Organisationen	Gemeindevertreterverband		11 272,32
1/211000-451000	Volksschule	Beheizung 30%iger Anteil von MS-Gde		10 024,48
1/211000-454000	Volksschule	Reinigungsmaterial 30%iger Anteil von MS-Gde		1 230,97
1/211000-458000	Volksschule	Aufwand Kopierer 30%iger Anteil von MS-Gde		3 345,82
1/211000-600000	Volksschule	Strom - Beleuchtung 30%iger Anteil von MS-Gde		1 644,96
1/211000-614000	Volksschule	Instandhaltung Gebäude 30%iger Anteil von MS-Gde		2 719,45
1/211000-631000	Volksschule	Telekommunikation 30%iger Anteil v. MS-Gde		371,63
1/211000-670000	Volksschule	Versicherungen 30%iger Anteil von MS-Gde		3 374,53
1/211000-710000	Volksschule	Öffentliche Abgaben 30%iger Anteil von MS-Gde		3 852,85
1/212000-752000	Hauptschulen	Schulumlagen an Hauptschulgemeinden		158 731,61
1/214000-752000	Polytechnische Schulen	Schulumlagen an Polytechnische Schulen		12 071,83
1/419000-751000	Sonstige Einrichtungen und Maßnahmen	Wohnsitzgemeindebeitrag laut Sozialhilfegesetz		5 097,59
1/419000-752000	Sonstige Einrichtungen und Maßnahmen	Sozialhilfeumlage		269 940,02
1/522000-752000	Reinhaltung der Luft	Verbandsumlage		4 351,52
1/562000-752000	Beiträge D.Gemeinde Als Krankenanst.Sprengel	Sprengelbeitrag NÖKAS		464 808,04
1/562100-752000	NÖKAS	Verwaltungsaufwand		9,82
1/771000-752000	Maßnahmen zur Förderung des Fremdenverkehrs	Tourismusdestination Umlage		3 869,90
1/771000-753000	Maßnahmen zur Förderung des Fremdenverkehrs	NÖ Eisenstrasse - Mitgliedsbeitrag (LEADER)		2 678,40
1/920000-752000	Ausschließliche Gemeindeabgaben	Kosten der Abgabeneinhebung		9 439,29
Transferzahlungen von/an sonst. Träger des öffentlichen Rechts				
Gesamtsumme Transferzahlungen von/an sonst. Träger des öffentlichen Rechts			0,00	2 270,44
Summe Kapitaltransfers			0,00	0,00
Summe Laufende Transfers			0,00	2 270,44
1/771000-754300	Maßnahmen zur Förderung des Fremdenverkehrs	Marketingbeitrag Mountainbike		2 270,44
Gesamtsumme			2 368 190,36	1 036 334,50

Nachweis über Haushaltsrücklagen und
Zahlungsmittelreserven (Anlage 6b)

Haushaltsrücklagen		Rücklagenstand			Rücklagenstand	Zahlungsmittelreserven		
Nr.	Verwendungszweck	31.12.2022	Zuführungen	Entnahmen	31.12.2023	31.12.2022	31.12.2023	Konto-/Sparbuchnummer
8/9990934/00021	Rücklage Dornleiten 21	12 856,78	1 384,69	949,60	13 291,87	12 856,78	13 291,87	ZW 24 294024 AT58 3293 9000 0402 0814
8/9990934/00078	Rücklage Dornleiten 78	94,48	560,45	501,75	153,18	94,48	153,18	ZW 26 294026 AT68 3293 9000 0402 0731
8/9990934/00214	Rücklage Kautio n Dornleiten 21/4 (Wegscheider)	800,00			800,00			
8/9990934/00215	Rücklage Katio n Dornleiten 21/5 (Latschka)	960,00			960,00			
Zweckgebundene Haushaltsrücklagen		14 711,26	1 945,14	1 451,35	15 205,05	12 951,26	13 445,05	
8/9990935/00001	Rücklage aus 50 % des Eröffnungsbilanzsaldos	4 565 453,83			4 565 453,83			
Allgemeine Haushaltsrücklagen		4 565 453,83	0,00	0,00	4 565 453,83			
8/9997935/00001	Haushaltspotential Rücklage	0,00	530 459,03		530 459,03			
Rücklagen ohne Zahlungsmittelreserver		0,00	530 459,03	0,00	530 459,03			
Gesamtsummen		4 580 165,09	532 404,17	1 451,35	5 111 117,91	12 951,26	13 445,05	

Einzelnachweis über Finanzschulden und Schuldendienst
(Anlage 6c)

Kontonummer Darlehensnr.	Ansatz	Darlehensgeber/Staat Aktenzahl	Verwendungszweck Genehmigungsdatum/-vermerk	Beschluss- Datum	Zinssatz Zinsindikator	Währung	Laufzeit
1. Darlehen für Investitionszwecke							
1.1. ... von Trägern des öffentlichen Rechts							
1.1.1. ... von Bund, Bundesfonds, Bundeskammern							
1.1.2. ... von Ländern, Landesfonds, Landeskammern							
5000153 85003	850000	NÖ Wasserwirtschaftsfonds NÖ LWWF/AT WWF-20146003	WVA - BA03, 602519457 /keine Genehmigung erforderlich	31.10.2010 WVA - BA03	1,000% FIX verzinst	EUR	01.01.2016 - 31.12.2050
5000153 850005	850000	NÖ Wasserwirtschaftsfonds NÖ LWWF/AT WWF-20146005/2	WVA Erweiterung BA05, 602528464 /keine Genehmigung erforderlich	16.12.2015 WVA Erweiterung BA05	1,000% EUR	EUR	30.05.2018 - 31.12.2053
5000153 851012	851000	NÖ Wasserwirtschaftsfonds NÖ LWWF/AT 602521893	Abwasserbeseitigungsanlage BA12, Randgebiete /keine Genehmigung erforderlich	28.06.2011 Abwasserbeseitigung	1,000% normal verzir	EUR	01.01.2011 - 31.12.2050
1.1.3. ... von Gemeinden, Gemeindeverbänden, Gemeindefonds							
1.1.4. ... von Sozialversicherungsträgern							
1.1.5. ... von sonstigen Trägern des öffentlichen Rechts							
1.2. ... von Beteiligungen der Gebietskörperschaft (ohne Finanzunternehmen)							
1.3. ... von Unternehmen (ohne Beteiligungen und ohne Finanzunternehmen)							
1.4. ... von Finanzunternehmen							
1.4.1. ... von Finanzunternehmen im Inland							
5000358 2402011	240000	Raiffeisenbank Mittleres Mostviertel/AT AT10 3293 9307 0400 0303	Neubau Kindergarten	29.03.2011 Kindergärten	4,158% 6M-EURIBOf	EUR	01.01.2011 - 31.12.2027
5000358 7102014	710000	Raiffeisenbank Mittleres Mostviertel/AT AT36 3293 9312 0400 0303	Güterwege - Bau und Instandhaltung 2015	16.12.2015 Land- und Forstwirtschaftlicher Wegebau (Güterwege)	4,675% 6M-EURIBOf	EUR	01.01.2015 - 31.12.2026
5000358 8502009	850000	Raiffeisenbank Mittleres Mostviertel/AT AT28 3293 9303 0400 0303	Wasserversorgungsanlage Wenten, WVA BA03	21.12.2009 Wasserversorgung	4,471% 6M-EURIBOf	EUR	01.01.2009 - 31.12.2035
5000358 8502012	850000	Raiffeisenbank Mittleres Mostviertel/AT AT98 3293 9309 0400 0303	WVA-BA05-Leitungsbau - Bauteil 1	20.06.2012 Wasserversorgung	4,585% 6M-EURIBOf	EUR	01.01.2012 - 30.06.2039
5000358 851000	851000	Raiffeisenbank Mittleres Mostviertel/AT AT89 3293 9311 0400 0303	ABA-BA13, Energiekonzept 311-04 000 303, Photovoltaikanlagen - geförderter Teil	20.06.2012 Abwasserbeseitigung	5,184% 6M-EURIBOf	EUR	01.01.2012 - 31.12.2038
5000358 8511313	851000	Raiffeisenbank Mittleres Mostviertel/AT AT45 3293 9310 0400 0303	ABA-BA13 - Energiekonzept, 310-04.000.303	20.06.2012 Abwasserbeseitigung	1,250% 6M-EURIBOf	EUR	01.01.2012 - 31.12.2027

Kontonummer Darlehensnr.	Darlehenshöhe Gesamt	Buchwert 31.12.2022	Zugang	Tilgung	Zinsen	Summe Schuldendienst	Schuldendienst- ersätze	Buchwert 31.12.2023	Kursgewinn/ -verlust	Buchwert inkl. KG/KV	Netto Schuldendienst
5000153 85003	95 062,67	81 264,68						81 264,68		81 264,68	
5000153 850005	18 500,00	17 413,91						17 413,91		17 413,91	
5000153 851012	47 257,76	40 193,06						40 193,06		40 193,06	
5000358 2402011	896 900,00	286 049,68		63 566,80	7 428,57	70 995,37	5 104,35	222 482,88		222 482,88	65 891,02
5000358 7102014	60 000,00	20 999,15		6 000,00	748,35	6 748,35	627,23	14 999,15		14 999,15	6 121,12
5000358 8502009	1 387 000,00	721 239,15		55 480,00	29 092,28	84 572,28		665 759,15		665 759,15	84 572,28
5000358 8502012	342 000,00	225 719,15		13 680,00	8 448,83	22 128,83		212 039,15		212 039,15	22 128,83
5000358	342 000,00	218 879,15		13 680,00	7 560,60	21 240,60	12 251,00	205 199,15		205 199,15	8 989,60
8511312 5000358 8511313	280 000,00	93 332,55		18 666,66	3 793,46	22 460,12		74 665,89		74 665,89	22 460,12

Kontonummer Darlehensnr.	Ansatz	Darlehensgeber/Staat Aktanzahl	Verwendungszweck Genehmigungsdatum/-vermerk	Beschluss- Datum	Zinssatz	Währung	Laufzeit
					Zinsindikator		
5000358 8512008	851000	Raiffeisenbank Mittleres Mostviertel/AT AT90 3293 9300 0400 0303	ABA BA08 Sanierungen/Sagmeister/, L6180	27.10.2008	1,089%	EUR	01.01.2008 -
			Abwasserbeseitigung		6M-EURIBO		31.12.2035
5000358 8702010	851000	Raiffeisenbank Mittleres Mostviertel/AT AT29 3293 9001 0400 0303	Kanal BA 05, Königsberg und, Generalsanierung Kanalnetz 13.05.1998/IVW3-D-18/4-98	17.09.1997	0,907%	EUR	01.01.1998 -
			Abwasserbeseitigung		UDRB-6M		31.12.2024
5000358 8702011	612000	Raiffeisenbank Mittleres Mostviertel/AT AT80 3293 9313 0400 0303	Straßenbau - Güterwege - Ybbstalradweg, (Fahnlehen - Oberblamau)	20.12.2016	5,083%	EUR	01.01.2016 -
			/nicht erforderlich		6M-EURIBO		31.12.2027
5000362 851012	851000	Hypo Niederösterreich Gruppe Bank AG/AT 0466174009	Abwasserbeseitigungsanlage BA12, Randgebiete	27.06.2011	4,255%	EUR	01.01.2011 -
			Abwasserbeseitigung		6M-EURIBO		31.12.2038
5000362 8510000	851000	Hypo Niederösterreich Gruppe Bank AG/AT 466117900	Kanal BA07, NÖ Landes-Hypothekenbank AG	10.12.2003	4,833%	EUR	01.01.2004 -
			Abwasserbeseitigung		6M-EURIBO		31.12.2029
5000362 8510001	851000	Hypo Niederösterreich Gruppe Bank AG/AT 00466242608	Abwasserbeseitigungsanlage, ABA - BA 14 Klärschlamm Entsorgung		4,275%	EUR	01.01.2015 -
			Abwasserbeseitigung		6M-EURIBO		31.12.2030
5000362 8510002	851000	Hypo Niederösterreich Gruppe Bank AG/AT 00480026802 und 00480026705	BA04 Kanal Wurnau-Siedlung, Hypo NÖ, Errichtung Kläranalage	15.12.1989	2,000%	EUR	01.01.1995 -
			/LWWF-3010-IV 88.0684/5-21/89		Abwasserbeseitigung	nieder verzin	31.12.2034
5000362 8510003	163000	Hypo Niederösterreich Gruppe Bank AG/AT 00466216100	Ankauf HLF 3000, Freiwillige Feuerwehr Hollenstein 15.05.2014/IVW3-D3051601/022-2014	11.12.2013	4,275%	EUR	01.01.2014 -
			Freiwillige Feuerwehren		6M-EURIBO		31.12.2024
5000372 2000063	771000	Sparkasse der Stadt Amstetten/AT AT60 2020 2000 0762 2053	Herstellung Infrastruktur Königsberg, 00007-622053, AT60 2020 2000 0762 2053	23.03.2016	4,262%	EUR	01.01.2016 -
			/keine Genehmigung erforderlich		Herstellung Infrastruktur	6M-EURIBO	31.12.2026
			Königsberg				
5000372 2000065	850000	Sparkasse der Stadt Amstetten/AT 00007-622186	Wasserversorgungsanlage BA05, WVA - BA05 - Leitungsnetz Teil 2, AT58 2020 2000 0762 2186		0,870%	EUR	01.01.2016 -
			Wasserversorgung		6M-EURIBO		31.12.2041
5000372 2000066	850000	Sparkasse der Stadt Amstetten/AT 00007-622491	WVA-BA06 00007-622491, AT68 2020 2000 0762 2491, Kalchau; Steinhausgründe: Lus; Saimannslehen	04.10.2018	4,251%	EUR	01.01.2018 -
			Wasserversorgung - BA06		6M-EURIBO		31.12.2045
5000372 2000067	633000	Sparkasse der Stadt Amstetten/AT 620535/00076-004795/GEMEIN	Mure Gallenzen, HW Ybbs/Brücke Kranzlerb, AT13 2020 2000 7600 4795, 620535/00076-004795/GEMEIN	25.02.2021	0,590%	EUR	01.03.2021 -
			Mure Gallenzen, HW Ybbs				01.09.2036
5000372 2000067	710000	Sparkasse der Stadt Amstetten/AT 620535/00076-004795/GEMEIN	Mure Gallenzen, HW Ybbs/Brücke Kranzlerb, AT13 2020 2000 7600 4795, 620535/00076-004795/GEMEIN	25.02.2021	0,590%	EUR	01.03.2021 -
			Kranzlerbrücke				01.09.2036
5000372 2000068	163000	Sparkasse der Stadt Amstetten/AT 620535/00076-005792/GEMEINDEH1	Ankauf HLF1 (2020), AT60 2020 2000 7600 5792	24.02.2022	1,200%	EUR	01.03.2022 -
			Ankauf HLF1		FIX verzinst		01.03.2037

Kontonummer Darlehensnr.	Darlehenshöhe Gesamt	Buchwert 31.12.2022	Zugang	Tilgung	Zinsen	Summe Schuldendienst	Schuldendienst- ersätze	Buchwert 31.12.2023	Kursgewinn/ -verlust	Buchwert inkl. KG/KV	Netto Schuldendienst
5000358 8512008	230 000,00	121 665,76		9 733,34	4 934,51	14 667,85		111 932,42		111 932,42	14 667,85
5000358 8702010	405 514,41	37 186,03		18 256,17	1 185,38	19 441,55		18 929,86		18 929,86	19 441,55
5000358 8702011	60 000,00	30 000,00		6 000,00	740,91	6 740,91		24 000,00		24 000,00	6 740,91
5000362 851012	750 000,00	500 790,68		23 860,99	17 233,77	41 094,76		476 929,69		476 929,69	41 094,76
5000362 8510000	35 000,00	10 568,52		1 441,49	437,65	1 879,14		9 127,03		9 127,03	1 879,14
5000362 8510001	190 000,00	108 582,55		11 979,24	3 686,53	15 665,77		96 603,31		96 603,31	15 665,77
5000362 8510002	2 466 007,28	427 310,33		96 896,00	8 064,14	104 960,14		330 414,33		330 414,33	104 960,14
5000362 8510003	125 000,00	25 965,11		12 756,45	777,98	13 534,43		13 208,66		13 208,66	13 534,43
5000372 2000063	120 000,00	48 000,00		12 000,00	1 562,40	13 562,40		36 000,00		36 000,00	13 562,40
5000372 2000065	120 000,00	93 600,00		4 800,00	3 665,86	8 465,86		88 800,00		88 800,00	8 465,86
5000372 2000066	480 000,00	391 600,00		19 200,00	9 033,64	28 233,64		372 400,00		372 400,00	28 233,64
5000372 2000067	130 005,00	121 338,00		8 667,00	703,11	9 370,11		112 671,00		112 671,00	9 370,11
5000372 2000068	150 000,00 19 995,00	18 662,00		1 333,00	108,14	1 441,14		17 329,00		17 329,00	1 441,14
5000372 2000068	80 000,00	77 540,93		4 923,14	928,34	5 851,48		72 617,79		72 617,79	5 851,48

Kontonummer Darlehensnr.	Ansatz	Darlehensgeber/Staat Aktenzahl	Verwendungszweck Genehmigungsdatum/-vermerk	Beschluss- Datum	Zinssatz Zinsindikator	Währung	Laufzeit
5000372	851000	Sparkasse der Stadt Amstetten/AT	ABA - BA 016 - Reinvestition Kläranlage, AT50 2020 2000 7600 5487	28.10.2021	0,650%	EUR	01.01.2022 -
2000069		320535 / 00076-005487 / GEMEINDEH1	/keine Genehmigung erforderlich	ABA - BA 016 - Reinvestition		EUR	FIX verzinst 31.12.2046
5000401	633000	Volksbank Niederösterreich AG/AT	Hochwasserschutz Ybbs und, Hammerbach, Behebung - Unwetterschäden 2009	26.05.2010	4,235%	EUR	01.01.2010 -
6122010		230 0036 2006	24.11.2010/IVW3-D-3051601/020-2010	Wildbachverbauung		EUR	6M-EURIBO 31.12.2025
5000401	633000	Volksbank Niederösterreich AG/AT	Hochwasserschutz 2013 und, Sofortmassnahmen 2014	06.10.2014	4,712%	EUR	01.01.2014 -
6332014		230 0036 2030		Wildbachverbauung		EUR	6M-EURIBO 30.06.2030
8260304	851000	BAWAG P.S.K. Bank für Arbeit und/AT	Kanal - BA06, Abwasserbeseitigungsanlage, Kleinhollenstein / Dorfplatz	30.06.2000	0,980%	EUR	01.01.2002 -
2000062		115.3933	/keine Genehmigung erforderlich	Abwasserbeseitigung		EUR	euribor6-12 31.12.2030

1.4.2. ... von Finanzunternehmen im Ausland**1.5. ... von Sonstigen****Zwischensumme****2. Finanzschulden für den laufenden Aufwand****2.1. ... von Trägern des öffentlichen Rechts****2.1.1. ... von Bund, Bundesfonds, Bundeskammern****2.1.2. ... von Ländern, Landesfonds, Landeskammern****2.1.3. ... von Gemeinden, Gemeindeverbänden, Gemeindefonds****2.1.4. ... von Sozialversicherungsträgern****2.1.5. ... von sonstigen Trägern des öffentlichen Rechts****2.2. ... von Beteiligungen der Gebietskörperschaft (ohne Finanzunternehmungen)****2.3. ... von Unternehmen (ohne Beteiligungen und ohne Finanzunternehmungen)****2.4. ... von Finanzunternehmen****2.4.1. ... von Finanzunternehmen im Inland****2.4.2. ... von Finanzunternehmen im Ausland**

Kontonummer Darlehensnr.	Darlehenshöhe Gesamt	Buchwert 31.12.2022	Zugang	Tilgung	Zinsen	Summe Schuldendienst	Schuldendienst- ersätze	Buchwert 31.12.2023	Kursgewinn/ -verlust	Buchwert inkl. KG/KV	Netto Schuldendienst
5000372 2000069	300 000,00	37 000,00	263 000,00		525,98	525,98		300 000,00		300 000,00	525,98
5000401 6122010	110 000,00	21 999,92		7 333,34	640,67	7 974,01		14 666,58		14 666,58	7 974,01
5000401 6332014	70 000,00	34 999,90		4 666,68	1 237,62	5 904,30		30 333,22		30 333,22	5 904,30
8260304 2000062	1 489 793,10	516 563,84		60 043,67	20 665,81	80 709,48		456 520,17		456 520,17	80 709,48
		4 328 464,05	263 000,00	474 963,97	133 204,53	608 168,50	17 982,58	4 116 500,08	0,00	4 116 500,08	590 185,92

Kontonummer Darlehensnr.	Ansatz	Darlehensgeber/Staat Aktenzahl	Verwendungszweck Genehmigungsdatum/-vermerk	Beschluss- Datum	Zinssatz Zinsindikator	Währung	Laufzeit
-----------------------------	--------	-----------------------------------	--	---------------------	---------------------------	---------	----------

2.5. ... von Sonstigen

Zwischensumme

SUMME (1 und 2)

Davon ohne A85-89

Davon A85-89

Kontonummer Darlehensnr.	Darlehenshöhe Gesamt	Buchwert 31.12.2022	Zugang	Tilgung	Zinsen	Summe Schuldendienst	Schuldendienst- ersätze	Buchwert 31.12.2023	Kursgewinn/ -verlust	Buchwert inkl. KG/KV	Netto Schuldendienst
		0,00	0,00	0,00	0,00	0,00	0,00	0,00	0,00	0,00	0,00
		4 328 464,05	263 000,00	474 963,97	133 204,53	608 168,50	17 982,58	4 116 500,08	0,00	4 116 500,08	590 185,92
		685 554,69	0,00	127 246,41	14 876,09	142 122,50	5 731,58	558 308,28	0,00	558 308,28	136 390,92
		3 642 909,36	263 000,00	347 717,56	118 328,44	466 046,00	12 251,00	3 558 191,80	0,00	3 558 191,80	453 795,00

Nachweis über hausinterne Vergütungen (Anlage 6f)

Gruppenebene		Erträge	Aufwendungen
0	Vertretungskörper und allgemeine Verwaltung	40 000,00	0,00
1	Öffentliche Ordnung und Sicherheit	0,00	0,00
2	Unterricht, Erziehung, Sport und Wissenschaft	0,00	0,00
3	Kunst, Kultur und Kultus	0,00	0,00
4	Soziale Wohlfahrt und Wohnbauförderung	0,00	0,00
5	Gesundheit	0,00	0,00
6	Straßen- und Wasserbau, Verkehr	0,00	0,00
7	Wirtschaftsförderung	0,00	0,00
8	Dienstleistungen	63 217,46	103 217,46
9	Finanzwirtschaft	0,00	0,00
Summe		103 217,46	103 217,46
Nicht voranschlagswirksame Gebarung		Mittelaufbringung	Mittelverwendung
270	Finanzamt Vorsteuerbeträge (nicht voranschlagswirksame Gebarung)	0,00	0,00
360	Umsatzsteuer (nicht voranschlagswirksame Gebarung)	0,00	0,00
Summe		0,00	0,00

Anlagenspiegel Einzelkonten (Anlage 6g)

Ansatz MVAG Konto	Bezeichnung	Inbetrieb- nahme	RND	ND	Buchwert 31.12.2022	Zugänge/ + Umbuchungen	Abgänge/ -	Wertaufholung+/ Wertminderung-	Abschreibung	Buchwert 31.12.2023
029000	Amtsgebäude				670 490,42	0,00	500,00	0,00	20 152,74	649 837,68
1021	Grundstücke, Grundstückseinrichtungen und Infrastruktur				20 928,00	0,00	0,00	0,00	0,00	20 928,00
1/0020001/01745	Grundstück Nr. .59, KG-Nr. 3304, Bauflächen Gebäude, 43	01.01.1900			20 928,00	0,00	0,00	0,00	0,00	20 928,00
1022	Gebäude und Bauten				590 357,14	0,00	0,00	0,00	12 428,57	577 928,57
2/0060001/01801	Rathaus	01.10.2020	46,5	50,0	590 357,14	0,00	0,00	0,00	12 428,57	577 928,57
1026	Amts-, Betriebs- und Geschäftsausstattung				65 266,58	0,00	0,00	0,00	8 599,01	56 667,57
2/0110002/00001	Betriebsausstattung Rathaus	19.10.2020	6,5	10,0	64 492,58	0,00	0,00	0,00	8 599,01	55 893,57
4/0400001/00001	Gemeindebücherei Ausstattung	28.07.2020			774,00	0,00	0,00	0,00	0,00	774,00
1311	Investitionszuschüsse von Trägern öffentlichen Rechts				-6 061,30	0,00	500,00	0,00	-874,84	-5 686,46
4/0400001/00002	KT Gemeindebücherei Ausstattung	05.10.2020	6,5	10,0	-6 061,30	0,00	500,00	0,00	-874,84	-5 686,46
163000	Freiwillige Feuerwehren				146 705,07	0,00	0,00	0,00	6 668,41	140 036,66
1025	Technische Anlagen, Fahrzeuge und Maschinen				146 705,07	0,00	0,00	0,00	6 668,41	140 036,66
4/0150002/00001	Hilfeleistungsfahrzeug FF	01.01.2020	21,0	25,0	146 705,07	0,00	0,00	0,00	6 668,41	140 036,66
211000	Volksschule				539 172,20	5 621,52	0,00	0,00	21 497,33	523 296,39
1021	Grundstücke, Grundstückseinrichtungen und Infrastruktur				45 035,20	0,00	0,00	0,00	0,00	45 035,20
1/0020001/00282	Grundstück Nr. .243, KG-Nr. 3304, Bauflächen, Dorf 31 Ge	01.01.1900			40 368,00	0,00	0,00	0,00	0,00	40 368,00
1/0020001/00387	Grundstück Nr. 336/3, KG-Nr. 03304, Bauflächen Gebäude	01.01.1900			816,00	0,00	0,00	0,00	0,00	816,00
1/0020004/00389	Grundstück Nr. 336/3, KG-Nr. 03304, Sonstige Straßenverk	01.01.1900			547,20	0,00	0,00	0,00	0,00	547,20
1/0030001/00388	Grundstück Nr. 336/3, KG-Nr. 03304, landwirtschaftlich ger	01.01.1900			3 304,00	0,00	0,00	0,00	0,00	3 304,00
1022	Gebäude und Bauten				569 298,18	0,00	0,00	0,00	23 176,84	546 121,34
2/0060001/01539	Volksschule Zubau 1991	01.01.1991	17,0	50,0	253 800,00	0,00	0,00	0,00	14 100,00	239 700,00
2/0060001/01610	VS Sanierung 2000	01.09.2000	26,5	50,0	136 789,66	0,00	0,00	0,00	4 974,17	131 815,49
2/0060001/01611	VS Sanierung 2015	09.09.2015	41,5	50,0	115 011,03	0,00	0,00	0,00	2 706,14	112 304,89
2/0060001/01612	VS Turnhalle 2018	01.09.2018	44,5	50,0	49 408,77	0,00	0,00	0,00	1 085,91	48 322,86
2/0060001/01613	VS Außenanlage 2019	01.05.2019	45,0	50,0	14 288,72	0,00	0,00	0,00	310,62	13 978,10
1026	Amts-, Betriebs- und Geschäftsausstattung				0,00	5 621,52	0,00	0,00	281,08	5 340,44
2/0110002/01740	Schulmöbel 2023	01.08.2023	9,5	10,0	0,00	5 621,52	0,00	0,00	281,08	5 340,44
4/0110002/01706	Mobiliar/Inventar lt. Inventurliste 2019	01.01.2010	0,0	10,0	0,00	0,00	0,00	0,00	0,00	0,00
1311	Investitionszuschüsse von Trägern öffentlichen Rechts				-75 161,18	0,00	0,00	0,00	-1 960,59	-73 200,59
2/0060001/01797	KT VS Sanierung 2000	01.09.2000	26,5	50,0	-18 178,39	0,00	0,00	0,00	-661,03	-17 517,36
2/0060001/01798	KT VS Sanierung 2015	09.09.2015	41,5	50,0	-32 079,82	0,00	0,00	0,00	-754,82	-31 325,00
2/0060001/01799	KT VS Turnhalle 2018	01.09.2018	44,5	50,0	-14 114,18	0,00	0,00	0,00	-310,20	-13 803,98
2/0060001/01800	KT VS Außenanlage 2019	01.05.2019	45,0	50,0	-10 788,79	0,00	0,00	0,00	-234,54	-10 554,25

Ansatz MVAG Konto	Bezeichnung	Inbetrieb- nahme	RND	ND	Buchwert 31.12.2022	Zugänge/ + Umbuchungen -	Abgänge/	Wertaufholung+/ Wertminderung-	Abschreibung	Buchwert 31.12.2023
240000 Kindergärten					564 572,21	1 693,50	0,00	0,00	9 917,32	556 348,39
1021	Grundstücke, Grundstückseinrichtungen und Infrastruktur				150 576,00	0,00	0,00	0,00	0,00	150 576,00
1/0010001/00392	Grundstück Nr. 340/10, KG-Nr. 3304, Bauflächen, Dorf 144 01.01.1900				121 488,00	0,00	0,00	0,00	0,00	121 488,00
1/0020001/00390	Grundstück Nr. 340/10, KG-Nr. 03304, Bauflächen, Dorf 14 01.01.1900				23 712,00	0,00	0,00	0,00	0,00	23 712,00
1/0020001/00391	Grundstück Nr. 340/10, KG-Nr. 03304, Bauflächen, Dorf 14 01.01.1900				5 376,00	0,00	0,00	0,00	0,00	5 376,00
1022	Gebäude und Bauten				1 195 841,37	1 693,50	0,00	0,00	30 274,47	1 167 260,40
3/0060001/01793	Kindergarten - TBE - Zubau 2024	09.02.2099	50,0	50,0	0,00	1 693,50	0,00	0,00	0,00	1 693,50
3/0060001/00546	Kindergarten	31.12.2012	38,5	50,0	1 195 841,37	0,00	0,00	0,00	30 274,47	1 165 566,90
1026	Amts-, Betriebs- und Geschäftsausstattung				28,00	0,00	0,00	0,00	4,00	24,00
4/0180004/00001	Notebook	18.05.2021	6,0	8,0	28,00	0,00	0,00	0,00	4,00	24,00
5/0110002/01606	Einrichtung/Möbel	01.10.2011	0,0	10,0	0,00	0,00	0,00	0,00	0,00	0,00
5/0290003/01608	Spiele/Spielgeräte	25.11.2011	0,0	10,0	0,00	0,00	0,00	0,00	0,00	0,00
1311	Investitionszuschüsse von Trägern öffentlichen Rechts				-781 873,16	0,00	0,00	0,00	-20 361,15	-761 512,01
3/0060001/01791	KT Kindergarten	16.10.2012	37,5	50,0	-781 498,16	0,00	0,00	0,00	-20 298,65	-761 199,51
4/0180004/00002	Förderung Land - Schul- und Kindergartenfonds	18.05.2021	5,0	8,0	-375,00	0,00	0,00	0,00	-62,50	-312,50
240100 Tagesbetreuungs-Einrichtung					7 063,56	0,00	0,00	0,00	1 928,36	5 135,20
1021	Grundstücke, Grundstückseinrichtungen und Infrastruktur				3 364,02	0,00	0,00	0,00	448,54	2 915,48
3/0110002/00001	TBE-Spielgeräte, Möbel	15.09.2020	6,5	10,0	3 364,02	0,00	0,00	0,00	448,54	2 915,48
1022	Gebäude und Bauten				3 699,54	0,00	0,00	0,00	1 479,82	2 219,72
3/0110001/00001	TBE - Kindergarten Zubau - Errichtung Provisorium	15.09.2020	1,5	5,0	3 699,54	0,00	0,00	0,00	1 479,82	2 219,72
320000 Ausbildung in Musik und darstellender Kunst					595 086,43	0,00	0,00	0,00	16 555,56	578 530,87
1021	Grundstücke, Grundstückseinrichtungen und Infrastruktur				55 392,00	0,00	0,00	0,00	0,00	55 392,00
1/0020001/00431	Grundstück Nr. 418/2, KG-Nr. 03304, Bauflächen, Dornleite 01.01.1900				21 264,00	0,00	0,00	0,00	0,00	21 264,00
1/0020002/00428	Grundstück Nr. 418/15, KG-Nr. 03304, Sonstige Betriebsflä 01.01.1900				2 160,00	0,00	0,00	0,00	0,00	2 160,00
1/0020002/00432	Grundstück Nr. 418/2, KG-Nr. 03304, Sonstige, Dornleiten 01.01.1900				31 968,00	0,00	0,00	0,00	0,00	31 968,00
1022	Gebäude und Bauten				539 694,43	0,00	0,00	0,00	16 555,56	523 138,87
2/0060001/01547	Gebäude	01.01.2010	36,0	50,0	525 592,30	0,00	0,00	0,00	14 205,20	511 387,10
2/0110002/01548	Küche	21.01.2019	5,0	10,0	14 102,13	0,00	0,00	0,00	2 350,36	11 751,77
362100 Denkmalpflege Kalvarienberg					43 296,00	0,00	0,00	0,00	0,00	43 296,00
1021	Grundstücke, Grundstückseinrichtungen und Infrastruktur				43 296,00	0,00	0,00	0,00	0,00	43 296,00
1/0010001/01742	Grundstück Nr. .81/2, KG-Nr. 3304, Kalvarienberg Freizeitfl 01.01.1900				633,60	0,00	0,00	0,00	0,00	633,60
1/0010001/00396	Grundstück Nr. 348/1, KG-Nr. 03304, Kalvarienberg Freizei 01.01.1900				7 516,80	0,00	0,00	0,00	0,00	7 516,80
1/0010001/00397	Grundstück Nr. 348/2, KG-Nr. 3304, Kalvarienberg Freizeitf 01.01.1900				28 483,20	0,00	0,00	0,00	0,00	28 483,20

Ansatz MVAG Konto	Bezeichnung	Inbetrieb- nahme	RND	ND	Buchwert 31.12.2022	Zugänge/ + Umbuchungen -	Abgänge/	Wertaufholung+/ Wertminderung-	Abschreibung	Buchwert 31.12.2023
1/0010001/00398	Grundstück Nr. 348/3, KG-Nr. 03304, Kalvarienberg Freizei	01.01.1900			2 150,40	0,00	0,00	0,00	0,00	2 150,40
1/0020001/01743	Grundstück Nr. .82, KG-Nr. 3304, Kalvarienberg Kirche Gel	01.01.1900			4 512,00	0,00	0,00	0,00	0,00	4 512,00
612000	Gemeindestraßen				2 569 892,64	590 380,01	198 426,43	0,00	216 355,81	2 745 490,41
1021	Grundstücke, Grundstückseinrichtungen und Infrastruktur				2 682 855,35	590 380,01	23 629,49	0,00	222 771,42	3 026 834,45
1/0020004/01744	Grundstück Nr. 134, KG-Nr. 3311, Siedlungsstraße Krennle	01.01.1900			6 644,00	0,00	0,00	0,00	0,00	6 644,00
1/0020004/01745	Grundstück Nr. 1263/12, KG-Nr. 3304, Grünstreifen Straße	01.01.1900			426,00	0,00	0,00	0,00	0,00	426,00
1/0020004/01746	Grundstück Nr. 1263/13, KG-Nr. 3304, Sonstige Straßenne	01.01.1900			186,00	0,00	0,00	0,00	0,00	186,00
2/0040001/01293	Kirchenstraße / Fahrbahn Fläche 623,91 m², Oberfläche As	01.01.2000	8,2	33,0	8 696,92	0,00	0,00	0,00	945,32	7 751,60
2/0040001/01294	Schulplatz / Fahrbahn Fläche 830,80 m², Oberfläche Asphæ	01.01.1993	1,6	33,0	3 272,84	6 999,60	6 999,60	0,00	2 284,37	988,47
2/0040001/01295	Saunaweg / Fahrbahn Fläche 315,94 m², Oberfläche Asphæ	01.01.2006	14,8	33,0	7 563,32	0,00	0,00	0,00	478,69	7 084,63
2/0040001/01296	Parkplatz Rathaus / Geh- und Radweg Fläche 283,65 m², C	01.01.2006	14,8	33,0	5 432,32	0,00	0,00	0,00	343,82	5 088,50
2/0040001/01298	Ybbstalradweg / Fahrbahn Fläche 19.659,28 m², Oberfläch	01.01.2006	14,8	33,0	470 631,13	0,00	0,00	0,00	29 786,78	440 844,35
2/0040001/01300	Kirchenwegel / Fahrbahn Fläche 39,68 m², Oberfläche Asp	01.01.1993	1,6	33,0	156,30	0,00	0,00	0,00	60,12	96,18
2/0040001/01302	Saunazufahrt / Fahrbahn Fläche 151,09 m², Oberfläche Asj	01.01.2000	8,2	33,0	2 106,12	0,00	0,00	0,00	228,93	1 877,19
2/0040001/01304	Werfelstraße / Fahrbahn Fläche 767,68 m², Oberfläche Asp	01.01.2000	8,2	33,0	10 701,00	0,00	0,00	0,00	1 163,15	9 537,85
2/0040001/01306	Parkplatz Rathaus / Geh- und Radweg Fläche 796,80 m², C	01.01.2000	8,2	33,0	8 885,48	0,00	0,00	0,00	965,81	7 919,67
2/0040001/01308	Spitzer / Fahrbahn Fläche 52,81 m², Oberfläche Asphalt, Zi	01.01.2000	8,2	33,0	736,16	0,00	0,00	0,00	80,02	656,14
2/0040001/01310	Aufgang Feuerwehr / Fahrbahn Fläche 405,81 m², Oberfläc	01.01.2000	8,2	33,0	5 656,76	0,00	0,00	0,00	614,87	5 041,89
2/0040001/01311	Gassteig / Fahrbahn Fläche 826,97 m², Oberfläche Asphalt	01.01.2000	8,2	33,0	11 527,50	0,00	0,00	0,00	1 252,99	10 274,51
2/0040001/01312	Parkplatz Feuerwehr / Fahrbahn Fläche 2.912,41 m², Oberl	01.01.2000	8,2	33,0	40 597,16	0,00	0,00	0,00	4 412,73	36 184,43
2/0040001/01314	Gehweg Badwiese / Fahrbahn Fläche 28,58 m², Oberfläche	01.01.2000	8,2	33,0	398,44	0,00	0,00	0,00	43,31	355,13
2/0040001/01324	Rotkreuzparkplatz / Fahrbahn Fläche 656,36 m², Oberfläch	01.01.2000	8,2	33,0	9 149,26	0,00	0,00	0,00	994,48	8 154,78
2/0040001/01326	Unterbrunnerstraße / Fahrbahn Fläche 436,34 m², Oberfläc	01.01.2000	8,2	33,0	6 082,32	0,00	0,00	0,00	661,12	5 421,20
2/0040001/01329	Rastplatz / Fahrbahn Fläche 127,31 m², Oberfläche Asphal	01.01.2006	14,8	33,0	3 047,74	0,00	0,00	0,00	192,89	2 854,85
2/0040001/01333	Sagmeisterhang / Fahrbahn Fläche 1.537,10 m², Oberfläch	01.01.2006	14,8	33,0	36 797,24	0,00	0,00	0,00	2 328,94	34 468,30
2/0040001/01334	Depotsiedlung II / Fahrbahn Fläche 209,88 m², Oberfläche.	01.01.2000	8,2	33,0	2 925,60	0,00	0,00	0,00	318,00	2 607,60
2/0040001/01337	Parkplatz Raiba / Parkstreifen Fläche 257,87 m², Oberfläch	01.01.2000	8,2	33,0	2 875,69	0,00	0,00	0,00	312,58	2 563,11
2/0040001/01339	Sagmeisterstraße Stichstraße I / Fahrbahn Fläche 390,24 r	01.01.2006	14,8	33,0	9 341,99	0,00	0,00	0,00	591,27	8 750,72
2/0040001/01342	Dannhofer / Fahrbahn Fläche 82,26 m², Oberfläche Asphalt	01.01.1993	1,6	33,0	324,05	0,00	0,00	0,00	124,63	199,42
2/0040001/01349	Parkplatz Feuerwehr / Fahrbahn Fläche 38,16 m², Oberfläc	01.01.1986	0,0	33,0	0,00	0,00	0,00	0,00	0,00	0,00
2/0040001/01350	Nebenstraße Mandl / Fahrbahn Fläche 186,70 m², Oberfläc	01.01.2000	8,2	33,0	2 602,44	0,00	0,00	0,00	282,87	2 319,57
2/0040001/01351	Gehweg Rathaus / Geh- und Radweg Fläche 52,27 m², Obi	01.01.2006	14,8	33,0	1 001,06	0,00	0,00	0,00	63,36	937,70
2/0040001/01352	Gehweg Rathaus / Geh- und Radweg Fläche 49,95 m², Obi	01.01.2000	8,2	33,0	557,03	0,00	0,00	0,00	60,55	496,48
2/0040001/01354	Dornleiten / Fahrbahn Fläche 2.882,21 m², Oberfläche Aspl	01.01.2013	21,4	33,0	97 820,28	0,00	0,00	0,00	4 366,98	93 453,30
2/0040001/01361	Kalvarienbergstraße / Fahrbahn Fläche 486,73 m², Oberfläc	01.01.2006	14,8	33,0	11 652,08	0,00	0,00	0,00	737,47	10 914,61
2/0040001/01362	Kalvarienbergstraße / Fahrbahn Fläche 925,32 m², Oberfläc	01.01.2000	8,2	33,0	12 898,36	0,00	0,00	0,00	1 402,00	11 496,36
2/0040001/01363	Kalvarienbergstraße / Geh- und Radweg Fläche 60,08 m², l	01.01.2006	14,8	33,0	1 150,65	0,00	0,00	0,00	72,83	1 077,82
2/0040001/01364	Kalvarienbergstraße / Geh- und Radweg Fläche 50,28 m², l	01.01.2006	14,8	33,0	962,97	0,00	0,00	0,00	60,95	902,02

Ansatz MVAG Konto	Bezeichnung	Inbetriebnahme	RND	ND	Buchwert 31.12.2022	Zugänge/ + Umbuchungen -	Abgänge/ -	Wertaufholung+/ Wertminderung-	Abschreibung	Buchwert 31.12.2023
2/0040001/01365	Rotkreuzstraße / Geh- und Radweg Fläche 170,96 m², Obe	01.01.2006	14,8	33,0	3 274,04	0,00	0,00	0,00	207,22	3 066,82
2/0040001/01366	Rotkreuzstraße / Parkstreifen Fläche 189,86 m², Oberfläch	01.01.2006	14,8	33,0	3 636,13	0,00	0,00	0,00	230,13	3 406,00
2/0040001/01367	Rotkreuzstraße / Fahrbahn Fläche 573,90 m², Oberfläche A	01.01.2006	14,8	33,0	13 738,81	0,00	0,00	0,00	869,54	12 869,27
2/0040001/01368	Ehgartnerstraße / Fahrbahn Fläche 1.094,33 m², Oberfläch	01.01.2006	14,8	33,0	26 197,64	0,00	0,00	0,00	1 658,08	24 539,56
2/0040001/01369	Ehgartnerstraße / Fahrbahn Fläche 261,76 m², Oberfläche	01.01.2000	8,2	33,0	3 648,70	0,00	0,00	0,00	396,60	3 252,10
2/0040001/01376	Hammergasse / Fahrbahn Fläche 870,30 m², Oberfläche A:	01.01.2000	8,2	33,0	12 131,48	0,00	0,00	0,00	1 318,64	10 812,84
2/0040001/01377	Siedlungsstraße / Fahrbahn Fläche 845,48 m², Oberfläche	01.01.2000	8,2	33,0	11 785,52	0,00	0,00	0,00	1 281,03	10 504,49
2/0040001/01380	Siedlung III / Fahrbahn Fläche 1.606,82 m², Oberfläche Asp	01.01.2000	8,2	33,0	22 398,10	0,00	0,00	0,00	2 434,58	19 963,52
2/0040001/01383	Lussgasse / Fahrbahn Fläche 140,43 m², Oberfläche Asph:	01.01.1993	1,6	33,0	553,21	0,00	0,00	0,00	212,77	340,44
2/0040001/01384	Lussgasse / Fahrbahn Fläche 2.111,64 m², Oberfläche Asp	01.01.2006	14,8	33,0	50 551,37	0,00	0,00	0,00	3 199,45	47 351,92
2/0040001/01385	Lussgasse / Geh- und Radweg Fläche 690,25 m², Oberfläch	01.01.2006	14,8	33,0	13 219,31	0,00	0,00	0,00	836,67	12 382,64
2/0040001/01386	Wurnau / Fahrbahn Fläche 2.244,77 m², Oberfläche Asphal	01.01.2000	8,2	33,0	31 290,66	0,00	0,00	0,00	3 401,16	27 889,50
2/0040001/01389	Wurnau Nebenstraße I / Fahrbahn Fläche 654,36 m², Ober	01.01.2000	8,2	33,0	9 121,39	0,00	0,00	0,00	991,46	8 129,93
2/0040001/01390	Hammergasse / Fahrbahn Fläche 430,19 m², Oberfläche A:	01.01.1993	1,6	33,0	1 694,69	0,00	0,00	0,00	651,80	1 042,89
2/0040001/01391	Hammergasse / Fahrbahn Fläche 212,30 m², Oberfläche A:	01.01.2006	14,8	33,0	5 082,32	0,00	0,00	0,00	321,67	4 760,65
2/0040001/01392	Saunazufahrt / Fahrbahn Fläche 753,58 m², Oberfläche Asp	01.01.1993	1,6	33,0	2 968,64	0,00	0,00	0,00	1 141,78	1 826,86
2/0040001/01398	Siedlung II / Fahrbahn Fläche 1.630,96 m², Oberfläche Asp	01.01.2000	8,2	33,0	22 734,54	0,00	0,00	0,00	2 471,15	20 263,39
2/0040001/01399	Siedlungsstraße II / Fahrbahn Fläche 225,95 m², Oberfläch	01.01.2000	8,2	33,0	3 149,57	0,00	0,00	0,00	342,34	2 807,23
2/0040001/01400	Kalvarienbergstraße / Fahrbahn Fläche 417,31 m², Oberflä	01.01.1993	1,6	33,0	1 643,94	0,00	0,00	0,00	632,28	1 011,66
2/0040001/01401	Osterbergersiedlung / Fahrbahn Fläche 1.121,36 m², Oberf	01.01.2000	8,2	33,0	15 631,06	0,00	0,00	0,00	1 699,03	13 932,03
2/0040001/01402	Kindergartenplatz / Fahrbahn Fläche 274,30 m², Oberfläch	01.01.2006	14,8	33,0	6 566,56	0,00	0,00	0,00	415,61	6 150,95
2/0040001/01403	Kindergartenplatz / Fahrbahn Fläche 1.635,35 m², Oberflä	01.01.1993	1,6	33,0	6 442,29	0,00	0,00	0,00	2 477,80	3 964,49
2/0040001/01404	Lussgründe / Geh- und Radweg Fläche 304,99 m², Oberflä	01.01.2000	8,2	33,0	3 401,08	0,00	0,00	0,00	369,68	3 031,40
2/0040001/01405	Lussgründe / Fahrbahn Fläche 902,74 m², Oberfläche Asp	01.01.2000	8,2	33,0	12 583,58	0,00	0,00	0,00	1 367,78	11 215,80
2/0040001/01406	Lussgründe / Fahrbahn Fläche 47,18 m², Oberfläche Asph:	01.01.2006	14,8	33,0	1 129,50	0,00	0,00	0,00	71,49	1 058,01
2/0040001/01407	Verbindungsweg Kindergarten / Fahrbahn Fläche 16,87 m²	01.01.2000	8,2	33,0	235,20	0,00	0,00	0,00	25,57	209,63
2/0040001/01409	Scholz Bichl / Fahrbahn Fläche 1.470,53 m², Oberfläche As	01.01.2006	14,8	33,0	35 203,47	0,00	0,00	0,00	2 228,07	32 975,40
2/0040001/01410	Scholz Bichl / Fahrbahn Fläche 176,18 m², Oberfläche Asp	01.01.2000	8,2	33,0	2 455,78	0,00	0,00	0,00	266,93	2 188,85
2/0040001/01411	Ehgartnerstraße / Fahrbahn Fläche 591,53 m², Oberfläche	01.01.1993	1,6	33,0	2 330,26	0,00	0,00	0,00	896,25	1 434,01
2/0040001/01412	Ehgartnerstraße / Geh- und Radweg Fläche 97,15 m², Obe	01.01.2000	8,2	33,0	1 083,38	0,00	0,00	0,00	117,76	965,62
2/0040001/01413	Ehgartnerstraße / Geh- und Radweg Fläche 446,60 m², Ob	01.01.2006	14,8	33,0	8 553,04	0,00	0,00	0,00	541,33	8 011,71
2/0040001/01414	Depotsiedlung III / Fahrbahn Fläche 449,30 m², Oberfläche	01.01.2000	8,2	33,0	6 262,90	0,00	0,00	0,00	680,75	5 582,15
2/0040001/01415	Sagmeisterstraße Stichstraße I / Geh- und Radweg Fläche	01.01.2006	14,8	33,0	1 027,07	0,00	0,00	0,00	65,00	962,07
2/0040001/01417	Sagmeisterstraße / Fahrbahn Fläche 840,52 m², Oberfläch	01.01.2006	14,8	33,0	20 121,55	0,00	0,00	0,00	1 273,52	18 848,03
2/0040001/01418	Sagmeisterstraße / Fahrbahn Fläche 814,71 m², Oberfläch	01.01.1993	1,6	33,0	3 209,46	0,00	0,00	0,00	1 234,41	1 975,05
2/0040001/01419	Sagmeisterstraße / Geh- und Radweg Fläche 119,08 m², O	01.01.2006	14,8	33,0	2 280,61	0,00	0,00	0,00	144,34	2 136,27
2/0040001/01420	Depotsiedlung / Fahrbahn Fläche 383,34 m², Oberfläche As	01.01.2000	8,2	33,0	5 343,52	0,00	0,00	0,00	580,82	4 762,70
2/0040001/01431	Badwiese / Fahrbahn Fläche 464,45 m², Oberfläche Asphal	01.01.1993	1,6	33,0	1 829,63	0,00	0,00	0,00	703,70	1 125,93
2/0040001/01432	Badwiese / Fahrbahn Fläche 464,57 m², Oberfläche Asphal	01.01.2000	8,2	33,0	6 475,76	0,00	0,00	0,00	703,89	5 771,87

Ansatz MVAG Konto	Bezeichnung	Inbetrieb- nahme	RND	ND	Buchwert 31.12.2022	Zugänge/ + Umbuchungen -	Abgänge/	Wertaufholung+/ Wertminderung-	Abschreibung	Buchwert 31.12.2023
2/0040001/01433	Badwiese / Fahrbahn Fläche 65,04 m ² , Oberfläche Asphalt, 01.01.2006		14,8	33,0	1 557,01	0,00	0,00	0,00	98,54	1 458,47
2/0040001/01435	Sportplatz / Fahrbahn Fläche 980,46 m ² , Oberfläche Aspha 01.01.2000		8,2	33,0	13 666,96	0,00	0,00	0,00	1 485,54	12 181,42
2/0040001/01436	Sportplatz / Fahrbahn Fläche 200,15 m ² , Oberfläche Aspha 01.01.2006		14,8	33,0	4 791,38	0,00	0,00	0,00	303,25	4 488,13
2/0040001/01439	Staudach / Geh- und Radweg Fläche 330,17 m ² , Oberfläch 01.01.2006		14,8	33,0	6 323,21	0,00	0,00	0,00	400,20	5 923,01
2/0040001/01440	Staudach / Geh- und Radweg Fläche 0,77 m ² , Oberfläche / 01.01.1993		1,6	33,0	2,40	0,00	0,00	0,00	0,92	1,48
2/0040001/01442	Zedka / Fahrbahn Fläche 379,83 m ² , Oberfläche Asphalt, Z 01.01.2006		14,8	33,0	9 092,90	0,00	0,00	0,00	575,50	8 517,40
2/0040001/01445	Rotkreuzsiedlung / Fahrbahn Fläche 470,90 m ² , Oberfläche 01.01.2000		8,2	33,0	6 564,06	0,00	0,00	0,00	713,48	5 850,58
2/0040001/01446	Rotkreuzsiedlung / Fahrbahn Fläche 103,21 m ² , Oberfläche 01.01.2000		8,2	33,0	1 438,65	0,00	0,00	0,00	156,38	1 282,27
2/0040001/01448	Gehweg Tankstelle-Lodenlandl / Geh- und Radweg Fläche 01.01.2006		14,8	33,0	3 753,42	0,00	0,00	0,00	237,56	3 515,86
2/0040001/01449	Gassteig / Fahrbahn Fläche 280,73 m ² , Oberfläche Asphalt 01.01.1993		1,6	33,0	1 105,91	0,00	0,00	0,00	425,35	680,56
2/0040001/01450	Werfelweg / Fahrbahn Fläche 143,24 m ² , Oberfläche Aspha 01.01.1993		1,6	33,0	564,29	0,00	0,00	0,00	217,03	347,26
2/0040001/01452	Eschenweg / Fahrbahn Fläche 472,86 m ² , Oberfläche Asp 01.01.2006		14,8	33,0	11 320,08	0,00	0,00	0,00	716,46	10 603,62
2/0040001/01453	Sandgraben / Fahrbahn Fläche 16.201,90 m ² , Oberfläche A 01.01.2000		8,2	33,0	225 844,68	0,00	0,00	0,00	24 548,33	201 296,35
2/0040001/01454	Sandgraben / Fahrbahn Fläche 2.034,67 m ² , Oberfläche As 01.01.2006		14,8	33,0	48 708,86	0,00	0,00	0,00	3 082,84	45 626,02
2/0040001/01455	Sandgraben / Fahrbahn Fläche 18.730,62 m ² , Oberfläche S 01.01.2000		8,2	33,0	261 093,54	0,00	0,00	0,00	28 379,73	232 713,81
2/0040001/01456	Eschenweg / Geh- und Radweg Fläche 121,15 m ² , Oberflä 01.01.2000		8,2	33,0	1 351,00	0,00	0,00	0,00	146,85	1 204,15
2/0040001/01457	Eschenweg / Fahrbahn Fläche 1.854,45 m ² , Oberfläche As 01.01.2000		8,2	33,0	25 849,84	0,00	0,00	0,00	2 809,77	23 040,07
2/0040001/01462	Gehweg Dorfplatz / Parkstreifen Fläche 540,55 m ² , Oberflä 01.01.2006		14,8	33,0	10 352,26	0,00	0,00	0,00	655,21	9 697,05
2/0040001/01463	Gehweg Dorfplatz / Geh- und Radweg Fläche 265,69 m ² , C 01.01.2006		14,8	33,0	5 088,30	0,00	0,00	0,00	322,04	4 766,26
2/0040001/01464	Gehweg Tankstelle-Lodenlandl / Parkstreifen Fläche 138,9 01.01.2006		14,8	33,0	2 660,62	0,00	0,00	0,00	168,39	2 492,23
2/0040001/01465	Ybbsbrücke / Geh- und Radweg Fläche 500,99 m ² , Oberflä 01.01.2006		14,8	33,0	9 594,63	0,00	0,00	0,00	607,26	8 987,37
2/0040001/01466	Ybbsbrücke / Fahrbahn Fläche 1.290,68 m ² , Oberfläche As 01.01.2006		14,8	33,0	30 897,97	0,00	0,00	0,00	1 955,57	28 942,40
2/0040001/01472	Lussgasse / Parkstreifen Fläche 519,40 m ² , Oberfläche As 01.01.2006		14,8	33,0	9 947,28	0,00	0,00	0,00	629,57	9 317,71
2/0040001/01476	Kranzelerb / Fahrbahn Fläche 273,75 m ² , Oberfläche Asp 01.01.2000		8,2	33,0	3 815,92	0,00	0,00	0,00	414,77	3 401,15
2/0040001/01481	Ziegelau / Fahrbahn Fläche 882,40 m ² , Oberfläche Asphalt 01.01.2006		14,8	33,0	21 124,04	0,00	0,00	0,00	1 336,96	19 787,08
2/0040001/01482	Bushaltestelle Ortsmitte / Fahrbahn Fläche 442,97 m ² , Obe 01.01.2006		14,8	33,0	10 604,40	0,00	0,00	0,00	671,16	9 933,24
2/0040001/01483	Wurnau Nebenstraße II / Fahrbahn Fläche 469,82 m ² , Ober 01.01.2006		14,8	33,0	11 247,12	0,00	0,00	0,00	711,84	10 535,28
2/0040001/01484	Wurnau / Fahrbahn Fläche 93,96 m ² , Oberfläche Asphalt, Z 01.01.2006		14,8	33,0	2 249,29	0,00	0,00	0,00	142,36	2 106,93
2/0040001/01487	Feuerwehr Notzufahrt / Fahrbahn Fläche 185,82 m ² , Oberfl 01.01.2006		14,8	33,0	4 448,49	0,00	0,00	0,00	281,55	4 166,94
2/0040001/01489	Sandgraben / Fahrbahn Fläche 9.613,20 m ² , Oberfläche As 01.01.1993		1,6	33,0	37 870,18	0,00	0,00	0,00	14 565,45	23 304,73
2/0040001/01490	Sandgraben / Fahrbahn Fläche 975,54 m ² , Oberfläche Spri 01.01.1993		1,6	33,0	3 843,05	0,00	0,00	0,00	1 478,10	2 364,95
2/0040001/01498	Saunazufahrt / Fahrbahn Fläche 426,92 m ² , Oberfläche As 01.01.2006		14,8	33,0	10 220,23	0,00	0,00	0,00	646,85	9 573,38
2/0040001/01501	Eschenweg / Geh- und Radweg Fläche 224,63 m ² , Oberflä 01.01.1993		1,6	33,0	707,91	0,00	0,00	0,00	272,27	435,64
2/0040001/01502	Dornleiten / Geh- und Radweg Fläche 373,16 m ² , Oberfläch 01.01.2013		21,4	33,0	10 131,78	0,00	0,00	0,00	452,31	9 679,47
2/0040001/01503	Dornleiten / Fahrbahn Fläche 2.124,14 m ² , Oberfläche Aspl 01.01.2006		14,8	33,0	50 850,52	0,00	0,00	0,00	3 218,39	47 632,13
2/0040001/01504	Dornleiten / Geh- und Radweg Fläche 426,99 m ² , Oberfläch 01.01.2006		14,8	33,0	8 177,45	0,00	0,00	0,00	517,56	7 659,89
2/0040001/01519	Sattelweg / Fahrbahn Fläche 266,95 m ² , Oberfläche Aspha 01.01.2006		14,8	33,0	6 390,62	0,00	0,00	0,00	404,47	5 986,15
2/0040001/01520	Sattelweg / Fahrbahn Fläche 266,95 m ² , Oberfläche Aspha 01.01.1993		1,6	33,0	1 051,62	0,00	0,00	0,00	404,47	647,15
2/0040001/01525	Dorf / Fahrbahn Fläche 517,02 m ² , Oberfläche Asphalt, Zus 01.01.2006		14,8	33,0	12 377,16	0,00	0,00	0,00	783,36	11 593,80

Ansatz MVAG Konto	Bezeichnung	Inbetrieb- nahme	RND	ND	Buchwert 31.12.2022	Zugänge/ + Umbuchungen -	Abgänge/ -	Wertaufholung+/ Wertminderung-	Abschreibung	Buchwert 31.12.2023
2/0040001/01529	Dornleiten / Fahrbahn Fläche 267,39 m², Oberfläche Aspha	01.01.2000	8,2	33,0	3 727,24	0,00	0,00	0,00	405,13	3 322,11
2/0040001/01535	Zustandsklasse 1	01.07.2011	20,5	33,0	3 203,00	0,00	0,00	0,00	148,98	3 054,02
2/0040001/01536	Zustandsklasse 3	01.07.1998	7,5	33,0	37 185,58	0,00	0,00	0,00	4 374,77	32 810,81
2/0040001/01537	Ybbstalradweg	01.10.2020	29,5	33,0	18 484,85	0,00	0,00	0,00	606,06	17 878,79
2/0040001/01583	Straßenbau Krennlehenfeld 2022	30.11.2022	31,5	33,0	91 532,77	699,60	0,00	0,00	3 515,99	88 716,38
2/0040001/01584	Sagmeisterstraße 2022	31.08.2022	31,5	33,0	103 732,72	838,16	0,00	0,00	3 204,87	101 366,01
2/0040001/01585	Straßenbau 2022	09.05.2022	31,0	33,0	16 168,88	4 800,00	0,00	0,00	655,28	20 313,60
2/0040001/01587	Ehgartnerstraße 2022	31.12.2022	31,5	33,0	47 219,32	0,00	0,00	0,00	1 452,90	45 766,42
2/0040001/01588	Tankstellensiedlung	15.11.2022	31,5	33,0	94 742,69	0,00	0,00	0,00	2 915,16	91 827,53
2/0040001/01589	Wieden Straßenbau	31.12.2022	31,5	33,0	6 691,87	0,00	0,00	0,00	205,90	6 485,97
2/0040001/01590	Ybbstalradweg Krenngrabenbrücke 2023	25.04.2023	32,0	33,0	0,00	22 917,31	0,00	0,00	694,46	22 222,85
2/0040001/01591	Spielplatz Langfeld	09.08.2023	19,5	20,0	0,00	43 500,65	0,00	0,00	1 363,50	42 137,15
2/0040001/01593	Schulplatz Neubau 2023	31.12.2023	32,5	33,0	0,00	170 687,13	0,00	0,00	3 353,13	167 334,00
2/0040001/01594	Straßenbau 2023	31.10.2023	32,5	33,0	0,00	4 976,18	0,00	0,00	75,40	4 900,78
2/0040001/01599	Steinhausiedlung	15.01.2024	33,0	33,0	0,00	78 988,23	0,00	0,00	0,00	78 988,23
2/0040001/01600	Zufahrt Spar Straße	16.02.2024	33,0	33,0	0,00	19 357,24	0,00	0,00	0,00	19 357,24
2/0040001/00005	Straßenbau Rot-Kreuz-Siedlung	20.10.2020	29,5	33,0	109 050,80	0,00	0,00	0,00	3 575,44	105 475,36
2/0040001/00006	Zeitreisewaggon	12.05.2020	29,0	33,0	20 485,38	16 629,89	16 629,89	0,00	682,85	19 802,53
2/0040002/01301	Kirchenwegerl / Fahrbahn Fläche 100,05 m², Oberfläche Sc	01.01.2013	0,0	10,0	0,00	0,00	0,00	0,00	0,00	0,00
2/0040002/01307	Nöbauer Steg / Fahrbahn Fläche 17,26 m², Oberfläche son	01.01.2013	0,0	10,0	0,00	0,00	0,00	0,00	0,00	0,00
2/0040002/01309	Spitzer / Fahrbahn Fläche 325,48 m², Oberfläche Schotter,	01.01.2013	0,0	10,0	0,00	0,00	0,00	0,00	0,00	0,00
2/0040002/01321	Pfarlleiten / Fahrbahn Fläche 195,50 m², Oberfläche Erdwe	01.01.2013	0,0	10,0	0,00	0,00	0,00	0,00	0,00	0,00
2/0040002/01336	Rotkreuzsiedlung / Fahrbahn Fläche 642,74 m², Oberfläche	01.01.2013	0,0	10,0	0,00	0,00	0,00	0,00	0,00	0,00
2/0040002/01378	Siedlungsstraße / Fahrbahn Fläche 449,47 m², Oberfläche	01.01.2013	0,0	10,0	0,00	0,00	0,00	0,00	0,00	0,00
2/0040002/01379	Siedlungsstraße / Geh- und Radweg Fläche 237,83 m², Ob	01.01.2013	0,0	10,0	0,00	0,00	0,00	0,00	0,00	0,00
2/0040002/01408	Verbindungsweg Kindergarten / Geh- und Radweg Fläche	01.01.2013	0,0	10,0	0,00	0,00	0,00	0,00	0,00	0,00
2/0040002/01444	Schaugraben / Fahrbahn Fläche 511,65 m², Oberfläche Sc	01.01.2013	0,0	10,0	0,00	0,00	0,00	0,00	0,00	0,00
2/0040002/01500	Eschenweg / Parkstreifen Fläche 34,98 m², Oberfläche Sch	01.01.2013	0,0	10,0	0,00	0,00	0,00	0,00	0,00	0,00
2/0040002/01512	Dornleiten / Geh- und Radweg Fläche 146,67 m², Oberfläch	01.01.2013	0,0	10,0	0,00	0,00	0,00	0,00	0,00	0,00
2/0040002/01533	Dorf / Fahrbahn Fläche 625,92 m², Oberfläche Schotter, Zu	01.01.2013	0,0	10,0	0,00	0,00	0,00	0,00	0,00	0,00
2/0040002/01534	Motorikweg - Projektmarathon LJ	30.08.2020	6,5	10,0	9 262,46	0,00	0,00	0,00	1 234,99	8 027,47
4/0070003/00001	Energiekonzept Straßenbeleuchtung 2022	31.12.2022	31,5	33,0	70 896,79	219 986,02	0,00	0,00	5 675,06	285 207,75
1311	Investitionszuschüsse von Trägern öffentlichen Rechts				-112 962,71	0,00	174 796,94	0,00	-6 415,61	-281 344,04
2/0040001/00010	KT Straßenbau Rot-Kreuz-Siedlung	20.10.2020	29,0	32,5	-68 628,61	0,00	0,00	0,00	-2 287,62	-66 340,99
2/0040001/01538	KT Ybbstalradweg	01.10.2020	29,5	33,0	-18 725,70	0,00	714,94	0,00	-636,77	-18 803,87
2/0040001/01596	KT Land Straßenbeleuchtung 2023	31.10.2023	32,5	33,0	0,00	0,00	174 082,00	0,00	-2 637,61	-171 444,39
2/0040001/00007	KT Zeitreisewaggen (Zuschuss Land)	19.05.2020	29,0	33,0	-25 608,40	0,00	0,00	0,00	-853,61	-24 754,79

Ansatz MVAG Konto	Bezeichnung	Inbetrieb- nahme	RND	ND	Buchwert 31.12.2022	Zugänge/ + Umbuchungen	Abgänge/ -	Wertaufholung+/ Wertminderung-	Abschreibung	Buchwert 31.12.2023
612001 Vorplatz Rathaus					82 534,52	0,00	0,00	0,00	2 735,67	79 798,85
1021	Grundstücke, Grundstückseinrichtungen und Infrastruktur				138 560,09	0,00	0,00	0,00	4 542,95	134 017,14
2/0040001/01540	Vorplatz Rathaus	05.10.2020	29,5	33,0	138 560,09	0,00	0,00	0,00	4 542,95	134 017,14
1311	Investitionszuschüsse von Trägern öffentlichen Rechts				-56 025,57	0,00	0,00	0,00	-1 807,28	-54 218,29
2/0040001/01541	KT Vorplatz Rathaus	05.10.2020	30,0	33,0	-56 025,57	0,00	0,00	0,00	-1 807,28	-54 218,29
617000 Bauhöfe					203 431,20	249 386,95	83 333,34	0,00	16 002,63	353 482,18
1021	Grundstücke, Grundstückseinrichtungen und Infrastruktur				54 451,20	0,00	0,00	0,00	0,00	54 451,20
1/0020001/00399	Grundstück Nr. 358/2, KG-Nr. 03304, Bauflächen, Dorf 19 (01.01.1900				19 488,00	0,00	0,00	0,00	0,00	19 488,00
1/0020001/00400	Grundstück Nr. 358/2, KG-Nr. 03304, Bauflächen, Dorf 19 (01.01.1900				20 640,00	0,00	0,00	0,00	0,00	20 640,00
1/0030001/00401	Grundstück Nr. 358/2, KG-Nr. 03304, Gärten, Dorf 19 Gärte 01.01.1900				14 323,20	0,00	0,00	0,00	0,00	14 323,20
1022	Gebäude und Bauten				148 980,00	0,00	0,00	0,00	7 640,00	141 340,00
2/0060001/01538	Gebäude Wirtschaftshof, Dorf 19	26.11.1992	18,5	50,0	148 980,00	0,00	0,00	0,00	7 640,00	141 340,00
1025	Technische Anlagen, Fahrzeuge und Maschinen				0,00	249 386,95	83 333,34	0,00	8 362,63	157 690,98
4/0150002/01553	Lindner Traktor	01.10.2009	0,0	10,0	0,00	0,00	0,00	0,00	0,00	0,00
4/0150002/01554	Steyr 6150 Traktor	12.12.2023	10,0	10,0	0,00	83 333,34	83 333,34	0,00	0,00	0,00
5/0150002/01553	Steyr 6150 Traktor	12.12.2023	9,5	10,0	0,00	166 053,61	0,00	0,00	8 362,63	157 690,98
633000 Ybbs und Wildbachverbauung					476 973,96	140 428,61	0,00	0,00	7 369,48	610 033,09
1021	Grundstücke, Grundstückseinrichtungen und Infrastruktur				481 433,43	125 428,61	0,00	0,00	7 428,16	599 433,88
2/0470001/00001	Hochwasserschutz Ybbs	31.12.2022	78,5	80,0	43 444,05	14 448,08	0,00	0,00	638,81	57 253,32
2/0470001/00002	Mure Gallenzen	31.12.2022	78,5	80,0	328 644,48	72 430,00	0,00	0,00	5 044,96	396 029,52
2/0470001/00004	Aubodenbach	31.12.2022	78,5	80,0	109 344,90	38 550,53	0,00	0,00	1 744,39	146 151,04
1028	Geleistete Anzahlungen für Anlagen und Anlagen in Bau				0,00	15 000,00	0,00	0,00	0,00	15 000,00
2/0470001/00006	Hollensteiner Wildbäche - ab 2023			80,0	0,00	15 000,00	0,00	0,00	0,00	15 000,00
1311	Investitionszuschüsse von Trägern öffentlichen Rechts				-4 459,47	0,00	0,00	0,00	-58,68	-4 400,79
3/0470001/00001	KT WVA Sanierung Strandbad 2019	16.03.2019	75,0	80,0	-4 459,47	0,00	0,00	0,00	-58,68	-4 400,79
710000 Land- und Forstwirtschaftlicher Wegebau (Güterwege)					2 044 912,24	88 832,40	30 339,55	0,00	200 951,94	1 902 453,15
1021	Grundstücke, Grundstückseinrichtungen und Infrastruktur				2 346 073,44	88 832,40	0,00	0,00	217 867,20	2 217 038,64
2/0040001/00001	Sandgrabenstraße	31.05.2020	29,0	33,0	34 980,70	46 280,79	0,00	0,00	1 950,44	79 311,05
2/0040001/01289	Sattelweg / Fahrbahn Fläche 463,90 m², Oberfläche Aspha	01.01.2000	8,2	33,0	6 466,48	0,00	0,00	0,00	702,88	5 763,60
2/0040001/01290	Oberkirchen / Rain / Fahrbahn Fläche 937,68 m², Oberfläch	01.01.2006	14,8	33,0	22 447,48	0,00	0,00	0,00	1 420,73	21 026,75
2/0040001/01291	Berg / Fahrbahn Fläche 6.603,37 m², Oberfläche Asphalt, Z	01.01.2006	14,8	33,0	158 080,66	0,00	0,00	0,00	10 005,11	148 075,55
2/0040001/01292	Berg / Griefbauerweg / Fahrbahn Fläche 1.028,85 m², Ober	01.01.2006	14,8	33,0	24 630,06	0,00	0,00	0,00	1 558,86	23 071,20
2/0040001/01297	Fahrnlehen / Fahrbahn Fläche 3.975,21 m², Oberfläche Asf	01.01.2006	14,8	33,0	95 164,11	0,00	0,00	0,00	6 023,04	89 141,07

Ansatz MVAG Konto	Bezeichnung	Inbetrieb- nahme	RND	ND	Buchwert 31.12.2022	Zugänge/ + Umbuchungen -	Abgänge/	Wertaufholung+/ Wertminderung-	Abschreibung	Buchwert 31.12.2023
2/0040001/01303	Seymannslehen Stichstraße / Fahrbahn Fläche 319,45 m², 01.01.2006	14,8	33,0	7 647,44	0,00	0,00	0,00	484,02	7 163,42	
2/0040001/01305	Postparkplatz / Fahrbahn Fläche 847,39 m², Oberfläche As 01.01.1986	0,0	33,0	0,00	0,00	0,00	0,00	0,00	0,00	
2/0040001/01313	Gehweg Badwiese / Fahrbahn Fläche 9,54 m², Oberfläche 01.01.2000	8,2	33,0	132,99	0,00	0,00	0,00	14,46	118,53	
2/0040001/01315	Saurüssel / Fahrbahn Fläche 96,24 m², Oberfläche Asphalt 01.01.2006	14,8	33,0	2 303,92	0,00	0,00	0,00	145,82	2 158,10	
2/0040001/01316	Krenngrabenstraße / Fahrbahn Fläche 1.867,81 m², Oberflä 01.01.2000	8,2	33,0	26 036,14	0,00	0,00	0,00	2 830,02	23 206,12	
2/0040001/01318	Krenngrabenstraße / Fahrbahn Fläche 21,18 m², Oberfläch 01.01.1993	1,6	33,0	83,44	0,00	0,00	0,00	32,09	51,35	
2/0040001/01319	Oberblamau / Fahrbahn Fläche 1.388,91 m², Oberfläche As 01.01.2006	14,8	33,0	33 249,66	0,00	0,00	0,00	2 104,41	31 145,25	
2/0040001/01322	Klein Hollenstein Fabrik / Fahrbahn Fläche 512,30 m², Obe 01.01.2000	8,2	33,0	7 141,18	0,00	0,00	0,00	776,22	6 364,96	
2/0040001/01323	Langfeld Nebenstraße I / Fahrbahn Fläche 453,54 m², Ober 01.01.2000	8,2	33,0	6 322,09	0,00	0,00	0,00	687,18	5 634,91	
2/0040001/01328	Gehweg Rottenburger / Fahrbahn Fläche 36,16 m², Oberflä 01.01.1993	1,6	33,0	142,44	0,00	0,00	0,00	54,78	87,66	
2/0040001/01330	Raingrub / Fahrbahn Fläche 876,57 m², Oberfläche Asphalt 01.01.2006	14,8	33,0	20 984,54	0,00	0,00	0,00	1 328,14	19 656,40	
2/0040001/01331	Kranzelerb / Fahrbahn Fläche 85,29 m², Oberfläche Asphal 01.01.2006	14,8	33,0	2 041,78	0,00	0,00	0,00	129,23	1 912,55	
2/0040001/01338	Gross Koth II / Fahrbahn Fläche 3.006,75 m², Oberfläche A 01.01.2006	14,8	33,0	71 979,78	0,00	0,00	0,00	4 555,68	67 424,10	
2/0040001/01340	Bergerweg / Fahrbahn Fläche 3.241,80 m², Oberfläche Asp 01.01.2006	14,8	33,0	77 606,72	0,00	0,00	0,00	4 911,82	72 694,90	
2/0040001/01341	Bahnhofstraße / Fahrbahn Fläche 4.589,51 m², Oberfläche 01.01.2006	14,8	33,0	109 870,12	0,00	0,00	0,00	6 953,81	102 916,31	
2/0040001/01344	Rastplatz weisser Herrgott / Fahrbahn Fläche 171,47 m², O 01.01.1993	1,6	33,0	675,48	0,00	0,00	0,00	259,80	415,68	
2/0040001/01345	Forstenlechnerstraße / Fahrbahn Fläche 1.297,77 m², Ober 01.01.2006	14,8	33,0	31 067,71	0,00	0,00	0,00	1 966,31	29 101,40	
2/0040001/01347	Haltestelle Klein Hollenstein / Fahrbahn Fläche 263,67 m², 01.01.2006	14,8	33,0	6 312,10	0,00	0,00	0,00	399,50	5 912,60	
2/0040001/01348	Haltestelle Klein Hollenstein / Geh- und Radweg Fläche 82, 01.01.2006	14,8	33,0	1 585,45	0,00	0,00	0,00	100,34	1 485,11	
2/0040001/01353	Sattel / Fahrbahn Fläche 7.426,31 m², Oberfläche Asphalt, 01.01.2000	8,2	33,0	103 518,18	0,00	0,00	0,00	11 251,98	92 266,20	
2/0040001/01356	Sattelweg / Fahrbahn Fläche 8.260,20 m², Oberfläche Aspfl 01.01.1993	1,6	33,0	32 540,18	0,00	0,00	0,00	12 515,45	20 024,73	
2/0040001/01358	Thomasberg / Fahrbahn Fläche 10.087,98 m², Oberfläche / 01.01.2000	8,2	33,0	140 620,32	0,00	0,00	0,00	15 284,82	125 335,50	
2/0040001/01359	Klein Hollenstein / Fahrbahn Fläche 628,08 m², Oberfläche 01.01.2000	8,2	33,0	8 755,12	0,00	0,00	0,00	951,64	7 803,48	
2/0040001/01360	Saurüssel / Fahrbahn Fläche 3.630,05 m², Oberfläche Aspfl 01.01.2000	8,2	33,0	50 600,69	0,00	0,00	0,00	5 500,08	45 100,61	
2/0040001/01370	Steindl / Fahrbahn Fläche 234,77 m², Oberfläche Asphalt, 2 01.01.2006	14,8	33,0	5 620,20	0,00	0,00	0,00	355,71	5 264,49	
2/0040001/01371	Langfeld Hauptstraße / Fahrbahn Fläche 3.047,72 m², Ober 01.01.2000	8,2	33,0	42 483,43	0,00	0,00	0,00	4 617,76	37 865,67	
2/0040001/01372	Langfeld Hauptstraße / Geh- und Radweg Fläche 155,54 m 01.01.2000	8,2	33,0	1 734,44	0,00	0,00	0,00	188,53	1 545,91	
2/0040001/01373	Langfeld Promenade / Fahrbahn Fläche 512,01 m², Oberflä 01.01.2000	8,2	33,0	7 137,12	0,00	0,00	0,00	775,77	6 361,35	
2/0040001/01374	Langfeld Promenade / Fahrbahn Fläche 619,22 m², Oberflä 01.01.1993	1,6	33,0	2 439,33	0,00	0,00	0,00	938,20	1 501,13	
2/0040001/01375	Unterstadt / Fahrbahn Fläche 959,21 m², Oberfläche Aspha 01.01.2000	8,2	33,0	13 370,82	0,00	0,00	0,00	1 453,35	11 917,47	
2/0040001/01381	Schelchen / Fahrbahn Fläche 2.063,99 m², Oberfläche Asp 01.01.2006	14,8	33,0	49 410,66	0,00	0,00	0,00	3 127,26	46 283,40	
2/0040001/01382	Schelchen -Unterleiten / Fahrbahn Fläche 1.319,80 m², Obr 01.01.2006	14,8	33,0	31 595,12	0,00	0,00	0,00	1 999,69	29 595,43	
2/0040001/01387	Krennlehenfeld / Fahrbahn Fläche 1.126,07 m², Oberfläche 01.01.2006	14,8	33,0	26 957,31	0,00	0,00	0,00	1 706,16	25 251,15	
2/0040001/01388	Krennlehenfeld / Fahrbahn Fläche 312,08 m², Oberfläche A 01.01.2000	8,2	33,0	4 350,17	0,00	0,00	0,00	472,84	3 877,33	
2/0040001/01393	Langfeld Nebenstraße II / Fahrbahn Fläche 585,61 m², Obe 01.01.2000	8,2	33,0	8 163,02	0,00	0,00	0,00	887,28	7 275,74	
2/0040001/01394	Thomasberg / Fahrbahn Fläche 877,77 m², Oberfläche Asp 01.01.2006	14,8	33,0	21 013,29	0,00	0,00	0,00	1 329,96	19 683,33	
2/0040001/01395	Winterreith I / Fahrbahn Fläche 1.892,10 m², Oberfläche As 01.01.1993	1,6	33,0	7 453,72	0,00	0,00	0,00	2 866,82	4 586,90	
2/0040001/01396	Ödbauer / Fahrbahn Fläche 812,67 m², Oberfläche Asphalt 01.01.2000	8,2	33,0	11 328,12	0,00	0,00	0,00	1 231,32	10 096,80	
2/0040001/01416	Sagmeisterstraße / Geh- und Radweg Fläche 114,90 m², O 01.01.2006	14,8	33,0	2 200,54	0,00	0,00	0,00	139,27	2 061,27	

Ansatz MVAG Konto	Bezeichnung	Inbetrieb- nahme	RND	ND	Buchwert 31.12.2022	Zugänge/ + Umbuchungen -	Abgänge/	Wertaufholung+/ Wertminderung-	Abschreibung	Buchwert 31.12.2023
2/0040001/01421	Dörrgraben / Fahrbahn Fläche 6.843,75 m², Oberfläche Asf	01.01.2006	14,8	33,0	163 835,22	0,00	0,00	0,00	10 369,32	153 465,90
2/0040001/01422	Wenten / Fahrbahn Fläche 3.494,04 m², Oberfläche Asphal	01.01.2000	8,2	33,0	48 704,80	0,00	0,00	0,00	5 294,00	43 410,80
2/0040001/01423	Schneib / Fahrbahn Fläche 1.008,18 m², Oberfläche Aspha	01.01.2006	14,8	33,0	24 135,21	0,00	0,00	0,00	1 527,54	22 607,67
2/0040001/01424	Waidach / Fahrbahn Fläche 414,36 m², Oberfläche Asphalt	01.01.2006	14,8	33,0	9 919,41	0,00	0,00	0,00	627,81	9 291,60
2/0040001/01425	Gehweg Bundesstraße Klein Hollenstrein / Geh- und Radw	01.01.1993	1,6	33,0	1 146,98	0,00	0,00	0,00	441,15	705,83
2/0040001/01426	Raingrub / Fahrbahn Fläche 1.372,92 m², Oberfläche Asph:	01.01.1993	1,6	33,0	5 408,48	0,00	0,00	0,00	2 080,18	3 328,30
2/0040001/01427	Ziegelau / Fahrbahn Fläche 2.595,69 m², Oberfläche Asphz	01.01.2006	14,8	33,0	62 139,26	0,00	0,00	0,00	3 932,86	58 206,40
2/0040001/01428	Taucherreith / Fahrbahn Fläche 884,46 m², Oberfläche Asp	01.01.1993	1,6	33,0	3 484,25	0,00	0,00	0,00	1 340,10	2 144,15
2/0040001/01429	Rabersberg / Fahrbahn Fläche 897,09 m², Oberfläche Aspfr	01.01.2000	8,2	33,0	12 504,88	0,00	0,00	0,00	1 359,23	11 145,65
2/0040001/01430	Gallenzen / Fahrbahn Fläche 201,42 m², Oberfläche Aspha	01.01.2000	8,2	33,0	2 807,68	0,00	0,00	0,00	305,18	2 502,50
2/0040001/01434	Sportplatz / Fahrbahn Fläche 547,52 m², Oberfläche Aspha	01.01.2000	8,2	33,0	7 632,02	0,00	0,00	0,00	829,57	6 802,45
2/0040001/01438	Staudach / Geh- und Radweg Fläche 122,09 m², Oberfläch	01.01.1993	1,6	33,0	384,79	0,00	0,00	0,00	148,00	236,79
2/0040001/01441	Gehsteig Landesstraße Klein Hollenstein / Fahrbahn Fläch	01.01.1993	1,6	33,0	327,90	0,00	0,00	0,00	126,12	201,78
2/0040001/01447	Krenngrabenstraße / Fahrbahn Fläche 726,38 m², Oberfläch	01.01.2006	14,8	33,0	17 389,10	0,00	0,00	0,00	1 100,58	16 288,52
2/0040001/01451	Krenngrabenstraße / Geh- und Radweg Fläche 246,47 m²,	01.01.2006	14,8	33,0	4 720,18	0,00	0,00	0,00	298,75	4 421,43
2/0040001/01458	Bahnhofstraße / Fahrbahn Fläche 1.120,82 m², Oberfläche	01.01.2000	8,2	33,0	15 623,58	0,00	0,00	0,00	1 698,22	13 925,36
2/0040001/01459	Seymannslehen / Fahrbahn Fläche 4.838,42 m², Oberfläch	01.01.2000	8,2	33,0	67 444,65	0,00	0,00	0,00	7 330,94	60 113,71
2/0040001/01460	Eschenweg / Geh- und Radweg Fläche 37,93 m², Oberfläch	01.01.2000	8,2	33,0	422,92	0,00	0,00	0,00	45,97	376,95
2/0040001/01461	Eschenweg / Fahrbahn Fläche 289,00 m², Oberfläche Aspfr	01.01.2000	8,2	33,0	4 028,52	0,00	0,00	0,00	437,88	3 590,64
2/0040001/01467	Ybbsbrücke / Geh- und Radweg Fläche 21,56 m², Oberfläch	01.01.2006	14,8	33,0	412,80	0,00	0,00	0,00	26,13	386,67
2/0040001/01468	Ybbsbrücke / Fahrbahn Fläche 102,46 m², Oberfläche Aspfr	01.01.2006	14,8	33,0	2 452,77	0,00	0,00	0,00	155,24	2 297,53
2/0040001/01469	Bahnhofstraße / Geh- und Radweg Fläche 16,62 m², Oberfl	01.01.2006	14,8	33,0	318,29	0,00	0,00	0,00	20,14	298,15
2/0040001/01470	Langfeld III / Fahrbahn Fläche 798,90 m², Oberfläche Asph	01.01.2000	8,2	33,0	11 136,19	0,00	0,00	0,00	1 210,46	9 925,73
2/0040001/01471	Lussgasse / Parkstreifen Fläche 79,24 m², Oberfläche Aspfr	01.01.2006	14,8	33,0	1 517,56	0,00	0,00	0,00	96,05	1 421,51
2/0040001/01473	Gross-Koth I / Fahrbahn Fläche 341,10 m², Oberfläche Asp	01.01.1993	1,6	33,0	1 343,72	0,00	0,00	0,00	516,82	826,90
2/0040001/01474	Steindl / Fahrbahn Fläche 92,92 m², Oberfläche Asphalt, Zi	01.01.2000	8,2	33,0	1 295,24	0,00	0,00	0,00	140,79	1 154,45
2/0040001/01475	Kranzelerb / Fahrbahn Fläche 2.437,14 m², Oberfläche Asp	01.01.2000	8,2	33,0	33 972,24	0,00	0,00	0,00	3 692,63	30 279,61
2/0040001/01477	Gseng / Fahrbahn Fläche 1.057,80 m², Oberfläche Asphalt,	01.01.2006	14,8	33,0	25 323,08	0,00	0,00	0,00	1 602,73	23 720,35
2/0040001/01478	Krenngraben / Geh- und Radweg Fläche 30,40 m², Oberflä	01.01.2006	14,8	33,0	582,14	0,00	0,00	0,00	36,84	545,30
2/0040001/01479	Seymannslehen / Fahrbahn Fläche 2.066,80 m², Oberfläch	01.01.2006	14,8	33,0	49 477,84	0,00	0,00	0,00	3 131,51	46 346,33
2/0040001/01480	Seymannslehen / Fahrbahn Fläche 4.594,94 m², Oberfläch	01.01.1993	1,6	33,0	18 101,26	0,00	0,00	0,00	6 962,02	11 139,24
2/0040001/01485	Eisenbahnerhaus / Fahrbahn Fläche 439,07 m², Oberfläche	01.01.2006	14,8	33,0	10 511,05	0,00	0,00	0,00	665,26	9 845,79
2/0040001/01486	Eisenbahnerhaus / Fahrbahn Fläche 56,76 m², Oberfläche	01.01.2000	8,2	33,0	791,20	0,00	0,00	0,00	86,00	705,20
2/0040001/01488	Winterreith II / Fahrbahn Fläche 1.050,78 m², Oberfläche A:	01.01.1993	1,6	33,0	4 139,44	0,00	0,00	0,00	1 592,09	2 547,35
2/0040001/01491	Wenten / Fahrbahn Fläche 88,17 m², Oberfläche Asphalt, Z	01.01.2006	14,8	33,0	2 110,74	0,00	0,00	0,00	133,59	1 977,15
2/0040001/01492	Schelchen / Fahrbahn Fläche 1.009,65 m², Oberfläche Asp	01.01.2000	8,2	33,0	14 073,84	0,00	0,00	0,00	1 529,77	12 544,07
2/0040001/01494	Unterstadt / Fahrbahn Fläche 216,51 m², Oberfläche Aspha	01.01.1993	1,6	33,0	852,92	0,00	0,00	0,00	328,05	524,87
2/0040001/01495	Talbauer / Fahrbahn Fläche 594,15 m², Oberfläche Asphalt	01.01.2000	8,2	33,0	8 282,08	0,00	0,00	0,00	900,23	7 381,85
2/0040001/01496	Krennlehenstraße / Fahrbahn Fläche 604,06 m², Oberfläch	01.01.2006	14,8	33,0	14 460,75	0,00	0,00	0,00	915,24	13 545,51

Ansatz MVAG Konto	Bezeichnung	Inbetrieb- nahme	RND	ND	Buchwert 31.12.2022	Zugänge/ + Umbuchungen -	Abgänge/	Wertaufholung+/ Wertminderung-	Abschreibung	Buchwert 31.12.2023
2/0040001/01497	Krennlehenstraße / Fahrbahn Fläche 215,53 m², Oberfläche	01.01.2000	8,2	33,0	3 004,31	0,00	0,00	0,00	326,56	2 677,75
2/0040001/01505	Berg / Fahrbahn Fläche 813,03 m², Oberfläche Asphalt, Zu	01.01.1993	1,6	33,0	3 202,85	0,00	0,00	0,00	1 231,87	1 970,98
2/0040001/01506	Grießau / Fahrbahn Fläche 2.284,35 m², Oberfläche Aspha	01.01.2000	8,2	33,0	31 842,38	0,00	0,00	0,00	3 461,13	28 381,25
2/0040001/01507	Grenzberg / Fahrbahn Fläche 206,52 m², Oberfläche Aspha	01.01.2000	8,2	33,0	2 878,76	0,00	0,00	0,00	312,91	2 565,85
2/0040001/01509	Oisberg / Fahrbahn Fläche 3.120,12 m², Oberfläche Asphal	01.01.2000	8,2	33,0	43 492,59	0,00	0,00	0,00	4 727,46	38 765,13
2/0040001/01510	Sattel / Fahrbahn Fläche 1.944,30 m², Oberfläche Asphalt,	01.01.1986	0,0	33,0	0,00	0,00	0,00	0,00	0,00	0,00
2/0040001/01511	Hohenlehen / Fahrbahn Fläche 343,92 m², Oberfläche Aspl	01.01.2006	14,8	33,0	8 233,24	0,00	0,00	0,00	521,09	7 712,15
2/0040001/01513	Oberkirchen / Fahrbahn Fläche 2.323,26 m², Oberfläche As	01.01.2000	8,2	33,0	32 384,84	0,00	0,00	0,00	3 520,09	28 864,75
2/0040001/01514	Nollnreith / Fahrbahn Fläche 940,46 m², Oberfläche Asphal	01.01.1993	1,6	33,0	3 704,86	0,00	0,00	0,00	1 424,95	2 279,91
2/0040001/01515	Oberkirchen / Fahrbahn Fläche 937,68 m², Oberfläche Aspl	01.01.2006	14,8	33,0	22 447,48	0,00	0,00	0,00	1 420,73	21 026,75
2/0040001/01517	Gauss / Fahrbahn Fläche 2.164,46 m², Oberfläche Asphalt,	01.01.1993	1,6	33,0	8 526,63	0,00	0,00	0,00	3 279,47	5 247,16
2/0040001/01518	Sattelweg / Fahrbahn Fläche 1.236,85 m², Oberfläche Aspr	01.01.2006	14,8	33,0	29 609,44	0,00	0,00	0,00	1 874,02	27 735,42
2/0040001/01521	Oisberg / Fahrbahn Fläche 537,72 m², Oberfläche Asphalt,	01.01.1993	1,6	33,0	2 118,28	0,00	0,00	0,00	814,72	1 303,56
2/0040001/01522	Haltestelle Hohenlehen / Geh- und Radweg Fläche 77,75 m	01.01.2013	21,4	33,0	2 110,88	0,00	0,00	0,00	94,24	2 016,64
2/0040001/01523	Haltestelle Hohenlehen / Fahrbahn Fläche 207,32 m², Ober	01.01.2006	14,8	33,0	4 963,12	0,00	0,00	0,00	314,12	4 649,00
2/0040001/01524	Haltestelle Hohenlehen / Geh- und Radweg Fläche 77,75 m	01.01.2006	14,8	33,0	1 488,92	0,00	0,00	0,00	94,24	1 394,68
2/0040001/01526	Garnberg / Fahrbahn Fläche 1.053,57 m², Oberfläche Asph	01.01.1993	1,6	33,0	4 150,42	0,00	0,00	0,00	1 596,32	2 554,10
2/0040001/01527	Kleinbach-Hochschlag / Fahrbahn Fläche 192,15 m², Oberf	01.01.2000	8,2	33,0	2 678,44	0,00	0,00	0,00	291,13	2 387,31
2/0040001/01528	Dornleiten / Fahrbahn Fläche 432,30 m², Oberfläche Aspha	01.01.2000	8,2	33,0	6 026,00	0,00	0,00	0,00	655,00	5 371,00
2/0040001/01530	Berg / Fahrbahn Fläche 2.428,16 m², Oberfläche Asphalt, Z	01.01.2000	8,2	33,0	33 847,08	0,00	0,00	0,00	3 679,03	30 168,05
2/0040001/01531	Gauss / Fahrbahn Fläche 258,90 m², Oberfläche Asphalt, Z	01.01.2000	8,2	33,0	3 608,84	0,00	0,00	0,00	392,27	3 216,57
2/0040001/01532	Thomasberg / Fahrbahn Fläche 1.962,86 m², Oberfläche A:	01.01.1993	1,6	33,0	7 732,48	0,00	0,00	0,00	2 974,03	4 758,45
2/0040001/01534	Schmuckenhof / Fahrbahn Fläche 339,99 m², Oberfläche A	01.01.2000	8,2	33,0	4 739,24	0,00	0,00	0,00	515,13	4 224,11
2/0040001/01539	Zufahrt Großbach	05.11.2020	29,5	33,0	9 343,74	0,00	0,00	0,00	306,35	9 037,39
2/0040001/01579	Sattelweg (Sanierung 2021)	01.07.2021	30,5	33,0	41 976,80	0,00	0,00	0,00	1 332,60	40 644,20
2/0040001/01581	Raingrub / Fahrbahn - Sanierung 2021	01.09.2021	30,5	33,0	10 217,25	0,00	0,00	0,00	324,36	9 892,89
2/0040001/01586	Sattelweg (Sanierung 2022)	14.06.2022	31,0	33,0	17 648,92	0,00	0,00	0,00	551,53	17 097,39
2/0040001/01592	Thomasberg	26.07.2023	32,5	33,0	0,00	33 268,61	0,00	0,00	504,07	32 764,54
2/0040001/01598	Winterreith	04.12.2023	32,5	33,0	0,00	4 871,30	0,00	0,00	73,81	4 797,49
2/0040001/00002	Kranzlerbrücke	01.12.2020	29,5	33,0	22 060,54	20,30	0,00	0,00	723,63	21 357,21
2/0040001/00003	Güterwege	12.05.2020	29,0	33,0	10 575,88	4 391,40	0,00	0,00	506,77	14 460,51
2/0040002/01299	Neuberg / Fahrbahn Fläche 3.267,46 m², Oberfläche Schot	01.01.2013	0,0	10,0	0,00	0,00	0,00	0,00	0,00	0,00
2/0040002/01317	Krenngrabenstraße / Fahrbahn Fläche 131,36 m², Oberfläch	01.01.2013	0,0	10,0	0,00	0,00	0,00	0,00	0,00	0,00
2/0040002/01320	Pfarlleiten / Fahrbahn Fläche 1,75 m², Oberfläche Erdweg,	01.01.2013	0,0	10,0	0,00	0,00	0,00	0,00	0,00	0,00
2/0040002/01325	Hinterberg / Fahrbahn Fläche 3.971,19 m², Oberfläche Sch	01.01.2013	0,0	10,0	0,00	0,00	0,00	0,00	0,00	0,00
2/0040002/01327	Gehweg Rottenburger / Fahrbahn Fläche 5,24 m², Oberfläch	01.01.2013	0,0	10,0	0,00	0,00	0,00	0,00	0,00	0,00
2/0040002/01332	Schneib / Fahrbahn Fläche 151,32 m², Oberfläche Schotter	01.01.2013	0,0	10,0	0,00	0,00	0,00	0,00	0,00	0,00
2/0040002/01335	Rotkreuzsiedlung / Fahrbahn Fläche 0,36 m², Oberfläche S	01.01.2013	0,0	10,0	0,00	0,00	0,00	0,00	0,00	0,00
2/0040002/01343	Langfeld Ybbsweg / Fahrbahn Fläche 858,20 m², Oberfläch	01.01.2013	0,0	10,0	0,00	0,00	0,00	0,00	0,00	0,00

Ansatz MVAG Konto	Bezeichnung	Inbetrieb- nahme	RND	ND	Buchwert 31.12.2022	Zugänge/ + Umbuchungen -	Abgänge/ -	Wertaufholung+/ Wertminderung-	Abschreibung	Buchwert 31.12.2023
2/0040002/01346	Forstenlechnerstraße / Fahrbahn Fläche 520,37 m², Oberflä	01.01.2013	0,0	10,0	0,00	0,00	0,00	0,00	0,00	0,00
2/0040002/01355	Wenten / Fahrbahn Fläche 1.607,88 m², Oberfläche Schottk	01.01.2013	0,0	10,0	0,00	0,00	0,00	0,00	0,00	0,00
2/0040002/01357	Hohenlehen / Fahrbahn Fläche 1.058,67 m², Oberfläche Sc	01.01.2013	0,0	10,0	0,00	0,00	0,00	0,00	0,00	0,00
2/0040002/01397	Ödbauer / Fahrbahn Fläche 26,76 m², Oberfläche Schotter,	01.01.2013	0,0	10,0	0,00	0,00	0,00	0,00	0,00	0,00
2/0040002/01437	Seeau / Fahrbahn Fläche 986,90 m², Oberfläche Schotter, ;	01.01.2013	0,0	10,0	0,00	0,00	0,00	0,00	0,00	0,00
2/0040002/01443	Krennlehenfeld III / Fahrbahn Fläche 1.270,08 m², Oberfläc	01.01.2013	0,0	10,0	0,00	0,00	0,00	0,00	0,00	0,00
2/0040002/01493	Unterstadl / Fahrbahn Fläche 2.176,35 m², Oberfläche Sch	01.01.2013	0,0	10,0	0,00	0,00	0,00	0,00	0,00	0,00
2/0040002/01499	Eschenweg / Parkstreifen Fläche 287,38 m², Oberfläche Sc	01.01.2013	0,0	10,0	0,00	0,00	0,00	0,00	0,00	0,00
2/0040002/01508	Oisberg / Parkstreifen Fläche 12.044,44 m², Oberfläche Sc	01.01.2013	0,0	10,0	0,00	0,00	0,00	0,00	0,00	0,00
2/0040002/01516	Thomasberg / Fahrbahn Fläche 288,21 m², Oberfläche Sch	01.01.2013	0,0	10,0	0,00	0,00	0,00	0,00	0,00	0,00
1028	Geleistete Anzahlungen für Anlagen und Anlagen in Bau				18 503,12	0,00	0,00	0,00	238,75	18 264,37
2/0470001/00003	Gsenggraben - Kranzlerbrücke Anteil Wildbachverbauung	15.11.2020	76,5	80,0	18 503,12	0,00	0,00	0,00	238,75	18 264,37
1311	Investitionszuschüsse von Trägern öffentlichen Rechts				-182 910,11	0,00	30 000,00	0,00	-9 905,97	-203 004,14
2/0040001/01542	Förderung Land	21.12.2020	28,5	32,0	-8 296,87	0,00	0,00	0,00	-281,25	-8 015,62
2/0040001/01544	KT Land Güterwege 2002	01.01.2002	11,0	33,0	-6 181,91	0,00	0,00	0,00	-515,16	-5 666,75
2/0040001/01545	KT Land Güterwege 2003	01.01.2003	12,0	33,0	-23 605,59	0,00	0,00	0,00	-1 815,81	-21 789,78
2/0040001/01546	KT Land Güterwege 2004	01.01.2004	13,0	33,0	-6 753,88	0,00	0,00	0,00	-482,42	-6 271,46
2/0040001/01547	KT Land Güterwege 2005	01.01.2005	14,0	33,0	-14 583,34	0,00	0,00	0,00	-972,22	-13 611,12
2/0040001/01548	KT Land Güterwege 2006	01.01.2006	15,0	33,0	-8 421,04	0,00	0,00	0,00	-526,32	-7 894,72
2/0040001/01549	KT Land Güterwege 2007	01.01.2007	16,0	33,0	-8 500,00	0,00	0,00	0,00	-500,00	-8 000,00
2/0040001/01550	KT Land Güterwege 2008	01.01.2008	17,0	33,0	-4 285,71	0,00	0,00	0,00	-238,10	-4 047,61
2/0040001/01551	KT Land Güterwege 2009	01.01.2009	18,0	33,0	-10 795,46	0,00	0,00	0,00	-568,18	-10 227,28
2/0040001/01552	KT Land Güterwege 2011	01.01.2011	20,0	33,0	-7 656,26	0,00	0,00	0,00	-364,58	-7 291,68
2/0040001/01553	KT Land Güterwege 2012	01.01.2012	21,0	33,0	-4 400,00	0,00	0,00	0,00	-200,00	-4 200,00
2/0040001/01554	KT Land Güterwege 2013	01.01.2013	22,0	33,0	-13 269,24	0,00	0,00	0,00	-576,92	-12 692,32
2/0040001/01555	KT Land Güterwege 2014	01.01.2014	23,0	33,0	-10 873,85	0,00	0,00	0,00	-453,08	-10 420,77
2/0040001/01556	KT Land Güterwege 2015	01.01.2015	24,0	33,0	-4 464,29	0,00	0,00	0,00	-178,57	-4 285,72
2/0040001/01557	KT Land Güterwege 2016	01.01.2016	25,0	33,0	-4 482,77	0,00	0,00	0,00	-172,41	-4 310,36
2/0040001/01558	KT Land Güterwege 2017	01.01.2017	26,0	33,0	-6 750,00	0,00	0,00	0,00	-250,00	-6 500,00
2/0040001/01559	KT Land Güterwege 2018	01.01.2018	27,0	33,0	-11 967,74	0,00	0,00	0,00	-427,42	-11 540,32
2/0040001/01560	KT Land Güterwege 2019	01.01.2019	28,0	33,0	-19 031,25	0,00	0,00	0,00	-656,25	-18 375,00
2/0040001/01582	KT Land Güterwege 2021	27.10.2021	30,5	33,0	-8 590,91	0,00	0,00	0,00	-272,73	-8 318,18
2/0040001/01595	KT Land Güterwege 2023	31.10.2023	32,5	33,0	0,00	0,00	30 000,00	0,00	-454,55	-29 545,45
1313	Investitionszuschüsse von Übrigen				-136 754,21	0,00	339,55	0,00	-7 248,04	-129 845,72
2/0040001/01543	Interessentenbeiträge Güterwege 2021	01.01.2021	30,0	33,0	-4 812,30	0,00	339,55	0,00	-160,80	-4 991,05
2/0040001/01561	Interessentenbeiträge Güterwege 2002	01.01.2002	11,0	33,0	-79,89	0,00	0,00	0,00	-6,66	-73,23
2/0040001/01562	Interessentenbeiträge Güterwege 2003	01.01.2003	12,0	33,0	-11 064,62	0,00	0,00	0,00	-851,12	-10 213,50

Ansatz MVAG Konto	Bezeichnung	Inbetrieb- nahme	RND	ND	Buchwert 31.12.2022	Zugänge/ + Umbuchungen	Abgänge/ -	Wertaufholung+/ Wertminderung-	Abschreibung	Buchwert 31.12.2023
2/0040001/01563	Interessentenbeiträge Güterwege 2004	01.01.2004	13,0	33,0	-19 535,85	0,00	0,00	0,00	-1 395,42	-18 140,43
2/0040001/01564	Interessentenbeiträge Güterwege 2005	01.01.2005	14,0	33,0	-16 525,87	0,00	0,00	0,00	-1 101,72	-15 424,15
2/0040001/01565	Interessentenbeiträge Güterwege 2006	01.01.2006	15,0	33,0	-12 010,07	0,00	0,00	0,00	-750,63	-11 259,44
2/0040001/01566	Interessentenbeiträge Güterwege 2007	01.01.2007	16,0	33,0	-1 021,53	0,00	0,00	0,00	-60,09	-961,44
2/0040001/01567	Interessentenbeiträge Güterwege 2008	01.01.2008	17,0	33,0	-57,54	0,00	0,00	0,00	-3,20	-54,34
2/0040001/01568	Interessentenbeiträge Güterwege 2009	01.01.2009	18,0	33,0	-3 859,86	0,00	0,00	0,00	-203,15	-3 656,71
2/0040001/01569	Interessentenbeiträge Güterwege 2010	01.01.2010	19,0	33,0	-11 509,80	0,00	0,00	0,00	-575,49	-10 934,31
2/0040001/01570	Interessentenbeiträge Güterwege 2011	01.01.2011	20,0	33,0	-46,31	0,00	0,00	0,00	-2,21	-44,10
2/0040001/01571	Interessentenbeiträge Güterwege 2012	01.01.2012	21,0	33,0	-445,44	0,00	0,00	0,00	-20,25	-425,19
2/0040001/01572	Interessentenbeiträge Güterwege 2013	01.01.2013	22,0	33,0	-346,78	0,00	0,00	0,00	-15,08	-331,70
2/0040001/01573	Interessentenbeiträge Güterwege 2014	01.01.2014	23,0	33,0	-18 199,92	0,00	0,00	0,00	-758,33	-17 441,59
2/0040001/01574	Interessentenbeiträge Güterwege 2015	01.01.2015	24,0	33,0	-190,32	0,00	0,00	0,00	-7,61	-182,71
2/0040001/01575	Interessentenbeiträge Güterwege 2016	01.01.2016	25,0	33,0	-2 658,36	0,00	0,00	0,00	-102,24	-2 556,12
2/0040001/01576	Interessentenbeiträge Güterwege 2017	01.01.2017	26,0	33,0	-16 943,77	0,00	0,00	0,00	-627,55	-16 316,22
2/0040001/01577	Interessentenbeiträge Güterwege 2018	01.01.2018	27,0	33,0	-7 559,89	0,00	0,00	0,00	-270,00	-7 289,89
2/0040001/01578	Interessentenbeiträge Güterwege 2019	01.01.2019	28,0	33,0	-6 053,20	0,00	0,00	0,00	-208,73	-5 844,47
2/0040001/00009	Interessentenbeiträge Güterwege 2020	01.01.2020	29,0	33,0	-3 832,89	0,00	0,00	0,00	-127,76	-3 705,13
770000	Einrichtung zur Förderung des Fremdenverkehrs				29 287,96	5 427,35	0,00	0,00	1 050,72	33 664,59
1021	Grundstücke, Grundstückseinrichtungen und Infrastruktur				29 287,96	5 427,35	0,00	0,00	1 050,72	33 664,59
2/0040013/00001	Naturpark - Promau	19.09.2020	29,5	33,0	29 287,96	5 427,35	0,00	0,00	1 050,72	33 664,59
835000	Sonstige Badeanlagen und Saunas				153 845,77	0,00	0,00	0,00	5 284,72	148 561,05
1022	Gebäude und Bauten				153 845,77	0,00	0,00	0,00	5 284,72	148 561,05
1/0020001/01744	Grundstück Nr. 227/1, KG-Nr. 3304, Bauflächen Gebäude,	01.01.1900			37 536,00	0,00	0,00	0,00	0,00	37 536,00
2/0060001/01543	Gebäude	01.01.1998	24,0	50,0	114 154,08	0,00	0,00	0,00	4 566,16	109 587,92
2/0110002/01736	Einrichtung 2013	01.01.2013	0,0	10,0	0,00	0,00	0,00	0,00	0,00	0,00
2/0110002/01737	Sanierung 2016	01.01.2016	2,0	10,0	2 155,69	0,00	0,00	0,00	718,56	1 437,13
840000	Grundbesitz				1 565 645,82	0,00	0,00	0,00	0,00	1 565 645,82
1021	Grundstücke, Grundstückseinrichtungen und Infrastruktur				1 565 645,82	0,00	0,00	0,00	0,00	1 565 645,82
1/0010001/00303	Grundstück Nr. 1251/7, KG-Nr. 3304, Sonstige Freizeitfläch	01.01.1900			806,00	0,00	0,00	0,00	0,00	806,00
1/0010001/00381	Grundstück Nr. 308/9, KG-Nr. 3304, Sonstige Freizeitfläche	01.01.1900			18 748,80	0,00	0,00	0,00	0,00	18 748,80
1/0010001/00477	Grundstück Nr. 461/2, KG-Nr. 03314, Tennisplatz, Oberkirc	01.01.1900			24 510,00	0,00	0,00	0,00	0,00	24 510,00
1/0010002/00274	Grundstück Nr. 762/1, KG-Nr. 03303, Gewässer Fließende	01.01.1900			2 210,00	0,00	0,00	0,00	0,00	2 210,00
1/0010002/00296	Grundstück Nr. 1249/1, KG-Nr. 03304, Gewässer Fließende	01.01.1900			1 420,00	0,00	0,00	0,00	0,00	1 420,00
1/0010002/00304	Grundstück Nr. 1252/2, KG-Nr. 03304, Gewässer Fließende	01.01.1900			253,00	0,00	0,00	0,00	0,00	253,00
1/0010002/00363	Grundstück Nr. 168/7, KG-Nr. 03304, Gewässer Fließende	01.01.1900			800,00	0,00	0,00	0,00	0,00	800,00
1/0020001/00279	Grundstück Nr. .101/3, KG-Nr. 3304, Bauflächen, Dornleiter	01.01.1900			9 531,90	0,00	0,00	0,00	0,00	9 531,90

Ansatz MVAG Konto	Bezeichnung	Inbetrieb- nahme	RND	ND	Buchwert 31.12.2022	Zugänge/ + Umbuchungen -	Abgänge/	Wertaufholung+/ Wertminderung-	Abschreibung	Buchwert 31.12.2023
1/0020001/00300	Grundstück Nr. 1251/6, KG-Nr. 3304, Bauflächen Gebäude	01.01.1900			240,00	0,00	0,00	0,00	0,00	240,00
1/0020001/00311	Grundstück Nr. 1257/1, KG-Nr. 03304, Bauflächen Gebäud	01.01.1900			240,00	0,00	0,00	0,00	0,00	240,00
1/0020001/00326	Grundstück Nr. 1262/2, KG-Nr. 3304, Sonstige Sonstiges (c	01.01.1900			228,00	0,00	0,00	0,00	0,00	228,00
1/0020001/00345	Grundstück Nr. 1268/2, KG-Nr. 3304, Sonstige Sonstiges (c	01.01.1900			8,00	0,00	0,00	0,00	0,00	8,00
1/0020001/00347	Grundstück Nr. 1272/1, KG-Nr. 03304, Bauflächen Gebäud	01.01.1900			240,00	0,00	0,00	0,00	0,00	240,00
1/0020001/00375	Grundstück Nr. 308/10, KG-Nr. 03304, Bauflächen, Walche	01.01.1900			28 080,00	0,00	0,00	0,00	0,00	28 080,00
1/0020001/00393	Grundstück Nr. 340/11, KG-Nr. 03304, Bauflächen Gebäud	01.01.1900			1 488,00	0,00	0,00	0,00	0,00	1 488,00
1/0020001/00412	Grundstück Nr. 410/4, KG-Nr. 3304, Bauflächen Gebäude,	01.01.1900			4 944,00	0,00	0,00	0,00	0,00	4 944,00
1/0020001/00446	Grundstück Nr. 997, KG-Nr. 3304, Sonstige Sonstiges (ohn	01.01.1900			825,60	0,00	0,00	0,00	0,00	825,60
1/0020001/00460	Grundstück Nr. 208, KG-Nr. 03311, Bauflächen Gebäude, F	01.01.1900			72,00	0,00	0,00	0,00	0,00	72,00
1/0020001/00472	Grundstück Nr. 160/3, KG-Nr. 03314, Bauflächen Gebäude	01.01.1900			78,00	0,00	0,00	0,00	0,00	78,00
1/0020001/00475	Grundstück Nr. 461/2, KG-Nr. 03314, Tennisplatz, Oberkirc	01.01.1900			3 960,00	0,00	0,00	0,00	0,00	3 960,00
1/0020001/00510	Grundstück Nr. 819, KG-Nr. 03314, Bauflächen Gebäude, F	01.01.1900			46,00	0,00	0,00	0,00	0,00	46,00
1/0020002/00280	Grundstück Nr. .101/3, KG-Nr. 03304, Sonstige, Dornleiten	01.01.1900			5 040,00	0,00	0,00	0,00	0,00	5 040,00
1/0020002/00349	Grundstück Nr. 1272/1, KG-Nr. 03304, Sonstige Betriebsflä	01.01.1900			720,00	0,00	0,00	0,00	0,00	720,00
1/0020002/00356	Grundstück Nr. 1298/3, KG-Nr. 3304, Sonstige Sonstiges (c	01.01.1900			806,40	0,00	0,00	0,00	0,00	806,40
1/0020002/00376	Grundstück Nr. 308/10, KG-Nr. 03304, Sonstige, Walcherb:	01.01.1900			177 648,00	0,00	0,00	0,00	0,00	177 648,00
1/0020002/00394	Grundstück Nr. 340/11, KG-Nr. 3304, Sonstige Betriebsfläc	01.01.1900			2 352,00	0,00	0,00	0,00	0,00	2 352,00
1/0020002/00413	Grundstück Nr. 410/4, KG-Nr. 3304, Sonstige Betriebsfläch	01.01.1900			33 477,60	0,00	0,00	0,00	0,00	33 477,60
1/0020002/00481	Grundstück Nr. 720/2, KG-Nr. 03314, Sonstige Betriebsfläc	01.01.1900			38 370,00	0,00	0,00	0,00	0,00	38 370,00
1/0020004/01749	Grundstück Nr. 138/1, KG-Nr. 3316, Sonstige Straßenverke	01.01.1900			3 180,00	0,00	0,00	0,00	0,00	3 180,00
1/0020004/01750	Grundstück Nr. 142/3, KG-Nr. 3316, Sonstige Straßenverke	01.01.1900			1 224,00	0,00	0,00	0,00	0,00	1 224,00
1/0020004/01751	Grundstück Nr. 45/7, KG-Nr. 3311, Bushaltestelle Hohenle	01.01.1900			924,00	0,00	0,00	0,00	0,00	924,00
1/0020004/01752	Grundstück Nr. 525/4, KG-Nr. 3314, Sonstige Straßenverke	01.01.1900			3 376,00	0,00	0,00	0,00	0,00	3 376,00
1/0020004/01753	Grundstück Nr. 763/2, KG-Nr. 3314, Bushaltestelle Blamau	01.01.1900			738,00	0,00	0,00	0,00	0,00	738,00
1/0020004/01755	Grundstück Nr. 97/10, KG-Nr. 3304, Bushaltestelle Langfel	01.01.1900			3 216,00	0,00	0,00	0,00	0,00	3 216,00
1/0020004/01757	GstNr. 222/11, KG-Nr. 3304, Sonstige Straßenverkehrsanzl	08.09.2021			440,00	0,00	0,00	0,00	0,00	440,00
1/0020004/01758	Grundstück Nr. 241/31, KG-Nr. 3304 Sonstige Straßenverk	08.09.2021			1 806,00	0,00	0,00	0,00	0,00	1 806,00
1/0020004/01759	Grundstück Nr. 241/32, KG-Nr. 3304 Sonstige Straßenverk	08.09.2021			6 480,00	0,00	0,00	0,00	0,00	6 480,00
1/0020004/01760	Grundstück Nr. 241/33, KG-Nr. 3304 Sonstige Straßenverk	08.09.2021			10 060,00	0,00	0,00	0,00	0,00	10 060,00
1/0020004/01761	Grundstück Nr. 241/48, KG-Nr. 3304 Sonstige Straßenverk	08.09.2021			1 256,00	0,00	0,00	0,00	0,00	1 256,00
1/0020004/01762	Grundstück Nr. 314/9, KG-Nr. 3304 Sonstige Straßenverke	08.09.2021			702,00	0,00	0,00	0,00	0,00	702,00
1/0020004/01763	Grundstück Nr. 471/18, KG-Nr. 3304 Sonstige Straßenverk	08.09.2021			554,00	0,00	0,00	0,00	0,00	554,00
1/0020004/01764	Grundstück Nr. 471/19, KG-Nr. 3304 Sonstige Straßenverk	08.09.2021			900,00	0,00	0,00	0,00	0,00	900,00
1/0020004/01765	Grundstück Nr. 471/20, KG-Nr. 3304 Sonstige Straßenverk	08.09.2021			762,00	0,00	0,00	0,00	0,00	762,00
1/0020004/01766	Grundstück Nr. 1303, KG-Nr. 3304 Sonstige Straßenverke	08.09.2021			13 758,00	0,00	0,00	0,00	0,00	13 758,00
1/0020004/01768	Grundstück Nr. 1308, KG-Nr. 3304 Sonstige Straßenverke	08.09.2021			808,00	0,00	0,00	0,00	0,00	808,00
1/0020004/01769	Grundstück Nr. 109/7, KG-Nr. 3304 Sonstige Straßenverke	09.09.2021			3 210,00	0,00	0,00	0,00	0,00	3 210,00
1/0020004/01770	Grundstück Nr. 1305, KG-Nr. 3304 Sonstige Straßenverke	28.03.2022			3 478,00	0,00	0,00	0,00	0,00	3 478,00

Ansatz MVAG Konto	Bezeichnung	Inbetrieb- nahme	RND	ND	Buchwert 31.12.2022	Zugänge/ + Umbuchungen -	Abgänge/	Wertaufholung+/ Wertminderung-	Abschreibung	Buchwert 31.12.2023
1/0020004/00272	Grundstück Nr. 761/1, KG-Nr. 03303, Sonstige Straßenverk	01.01.1900			1 170,00	0,00	0,00	0,00	0,00	1 170,00
1/0020004/00275	Grundstück Nr. 762/1, KG-Nr. 3303, Sonstige Straßenverke	01.01.1900			5 196,00	0,00	0,00	0,00	0,00	5 196,00
1/0020004/00277	Grundstück Nr. 762/3, KG-Nr. 03303, Sonstige Straßenverk	01.01.1900			3 196,00	0,00	0,00	0,00	0,00	3 196,00
1/0020004/00278	Grundstück Nr. 763/1, KG-Nr. 03303, Sonstige Straßenverk	01.01.1900			37 824,00	0,00	0,00	0,00	0,00	37 824,00
1/0020004/00291	Grundstück Nr. 109/2, KG-Nr. 03304, Sonstige Straßenverk	01.01.1900			1 408,00	0,00	0,00	0,00	0,00	1 408,00
1/0020004/00293	Grundstück Nr. 121/8, KG-Nr. 03304, Sonstige Straßenverk	01.01.1900			1 626,00	0,00	0,00	0,00	0,00	1 626,00
1/0020004/00297	Grundstück Nr. 1249/1, KG-Nr. 03304, Sonstige Straßenven	01.01.1900			776,00	0,00	0,00	0,00	0,00	776,00
1/0020004/00298	Grundstück Nr. 1249/2, KG-Nr. 03304, Sonstige Straßenven	01.01.1900			2 906,00	0,00	0,00	0,00	0,00	2 906,00
1/0020004/00299	Grundstück Nr. 1251/4, KG-Nr. 03304, Sonstige Straßenven	01.01.1900			124,00	0,00	0,00	0,00	0,00	124,00
1/0020004/00301	Grundstück Nr. 1251/6, KG-Nr. 3304, Sonstige Straßenverk	01.01.1900			25 401,60	0,00	0,00	0,00	0,00	25 401,60
1/0020004/00302	Grundstück Nr. 1251/7, KG-Nr. 3304, Sonstige Straßenverk	01.01.1900			6 014,00	0,00	0,00	0,00	0,00	6 014,00
1/0020004/00305	Grundstück Nr. 1254/2, KG-Nr. 03304, Sonstige Straßenven	01.01.1900			654,00	0,00	0,00	0,00	0,00	654,00
1/0020004/00306	Grundstück Nr. 1254/3, KG-Nr. 03304, Sonstige Straßenven	01.01.1900			3 907,20	0,00	0,00	0,00	0,00	3 907,20
1/0020004/00307	Grundstück Nr. 1255/1, KG-Nr. 3304, Sonstige Straßenverk	01.01.1900			916,00	0,00	0,00	0,00	0,00	916,00
1/0020004/00308	Grundstück Nr. 1255/2, KG-Nr. 03304, Sonstige Straßenven	01.01.1900			2 284,00	0,00	0,00	0,00	0,00	2 284,00
1/0020004/00309	Grundstück Nr. 1255/3, KG-Nr. 03304, Sonstige Straßenven	01.01.1900			2 304,00	0,00	0,00	0,00	0,00	2 304,00
1/0020004/00310	Grundstück Nr. 1256, KG-Nr. 03304, Sonstige Straßenverk	01.01.1900			1 610,00	0,00	0,00	0,00	0,00	1 610,00
1/0020004/00312	Grundstück Nr. 1257/1, KG-Nr. 03304, Sonstige Straßenven	01.01.1900			12 624,00	0,00	0,00	0,00	0,00	12 624,00
1/0020004/00313	Grundstück Nr. 1257/2, KG-Nr. 03304, Sonstige Straßenven	01.01.1900			1 418,00	0,00	0,00	0,00	0,00	1 418,00
1/0020004/00314	Grundstück Nr. 1257/3, KG-Nr. 03304, Sonstige Straßenven	01.01.1900			8 076,00	0,00	0,00	0,00	0,00	8 076,00
1/0020004/00315	Grundstück Nr. 1257/3, KG-Nr. 03304, Sonstige Verkehrsra	01.01.1900			2 906,00	0,00	0,00	0,00	0,00	2 906,00
1/0020004/00316	Grundstück Nr. 1258/1, KG-Nr. 03304, Sonstige Straßenven	01.01.1900			834,00	0,00	0,00	0,00	0,00	834,00
1/0020004/00317	Grundstück Nr. 1258/2, KG-Nr. 03304, Sonstige Straßenven	01.01.1900			1 980,00	0,00	0,00	0,00	0,00	1 980,00
1/0020004/00319	Grundstück Nr. 1259, KG-Nr. 03304, Sonstige Straßenverk	01.01.1900			1 843,20	0,00	0,00	0,00	0,00	1 843,20
1/0020004/00320	Grundstück Nr. 126, KG-Nr. 03304, Sonstige Straßenverke	01.01.1900			13 094,00	0,00	0,00	0,00	0,00	13 094,00
1/0020004/00322	Grundstück Nr. 1260, KG-Nr. 3304, Sonstige Straßenverke	01.01.1900			5 324,00	0,00	0,00	0,00	0,00	5 324,00
1/0020004/00323	Grundstück Nr. 1261/1, KG-Nr. 3304, Sonstige Straßenverk	01.01.1900			15 438,00	0,00	0,00	0,00	0,00	15 438,00
1/0020004/00324	Grundstück Nr. 1261/2, KG-Nr. 03304, Sonstige Straßenven	01.01.1900			8 104,00	0,00	0,00	0,00	0,00	8 104,00
1/0020004/00325	Grundstück Nr. 1262/1, KG-Nr. 3304, Sonstige Straßenverk	01.01.1900			1 014,00	0,00	0,00	0,00	0,00	1 014,00
1/0020004/00327	Grundstück Nr. 1262/2, KG-Nr. 03304, Sonstige Straßenven	01.01.1900			608,00	0,00	0,00	0,00	0,00	608,00
1/0020004/00328	Grundstück Nr. 1263/1, KG-Nr. 03304, Sonstige Straßenven	01.01.1900			5 026,00	0,00	0,00	0,00	0,00	5 026,00
1/0020004/00329	Grundstück Nr. 1263/10, KG-Nr. 03304, Sonstige Straßenv	01.01.1900			6 940,00	0,00	0,00	0,00	0,00	6 940,00
1/0020004/00330	Grundstück Nr. 1263/11, KG-Nr. 03304, Sonstige Straßenv	01.01.1900			969,60	0,00	0,00	0,00	0,00	969,60
1/0020004/00332	Grundstück Nr. 1263/3, KG-Nr. 03304, Sonstige Straßenven	01.01.1900			1 020,00	0,00	0,00	0,00	0,00	1 020,00
1/0020004/00333	Grundstück Nr. 1263/6, KG-Nr. 03304, Sonstige Straßenven	01.01.1900			768,00	0,00	0,00	0,00	0,00	768,00
1/0020004/00334	Grundstück Nr. 1263/7, KG-Nr. 03304, Sonstige Straßenven	01.01.1900			537,60	0,00	0,00	0,00	0,00	537,60
1/0020004/00335	Grundstück Nr. 1263/8, KG-Nr. 03304, Sonstige Straßenven	01.01.1900			284,00	0,00	0,00	0,00	0,00	284,00
1/0020004/00336	Grundstück Nr. 1263/9, KG-Nr. 3304, Sonstige Straßenverk	01.01.1900			10 550,40	0,00	0,00	0,00	0,00	10 550,40
1/0020004/00337	Grundstück Nr. 1265/2, KG-Nr. 03304, Sonstige Straßenven	01.01.1900			2 816,00	0,00	0,00	0,00	0,00	2 816,00

Ansatz MVAG Konto	Bezeichnung	Inbetrieb- nahme	RND	ND	Buchwert 31.12.2022	Zugänge/ + Umbuchungen -	Abgänge/	Wertaufholung+/ Wertminderung-	Abschreibung	Buchwert 31.12.2023
1/0020004/00339	Grundstück Nr. 1266, KG-Nr. 3304, Sonstige Straßenverke	01.01.1900			5 624,00	0,00	0,00	0,00	0,00	5 624,00
1/0020004/00342	Grundstück Nr. 1267/2, KG-Nr. 03304, Sonstige Straßenve	01.01.1900			54,00	0,00	0,00	0,00	0,00	54,00
1/0020004/00343	Grundstück Nr. 1267/3, KG-Nr. 3304, Sonstige Straßenverh	01.01.1900			3 750,00	0,00	0,00	0,00	0,00	3 750,00
1/0020004/00344	Grundstück Nr. 1268/1, KG-Nr. 03304, Sonstige Straßenve	01.01.1900			41 616,00	0,00	0,00	0,00	0,00	41 616,00
1/0020004/00346	Grundstück Nr. 1268/2, KG-Nr. 03304, Sonstige Straßenve	01.01.1900			3 670,00	0,00	0,00	0,00	0,00	3 670,00
1/0020004/00348	Grundstück Nr. 1272/1, KG-Nr. 03304, Sonstige Straßenve	01.01.1900			16 953,60	0,00	0,00	0,00	0,00	16 953,60
1/0020004/00351	Grundstück Nr. 1272/2, KG-Nr. 3304, Sonstige Straßenverh	01.01.1900			32 538,00	0,00	0,00	0,00	0,00	32 538,00
1/0020004/00353	Grundstück Nr. 1273/1, KG-Nr. 03304, Sonstige Straßenve	01.01.1900			17 806,00	0,00	0,00	0,00	0,00	17 806,00
1/0020004/00354	Grundstück Nr. 1273/2, KG-Nr. 3304, Sonstige Straßenverh	01.01.1900			6 014,00	0,00	0,00	0,00	0,00	6 014,00
1/0020004/00355	Grundstück Nr. 1275/1, KG-Nr. 03304, Sonstige Straßenve	01.01.1900			3 374,00	0,00	0,00	0,00	0,00	3 374,00
1/0020004/00357	Grundstück Nr. 1304, KG-Nr. 03304, Sonstige Straßenverh	01.01.1900			39 898,00	0,00	0,00	0,00	0,00	39 898,00
1/0020004/00358	Grundstück Nr. 1306, KG-Nr. 03304, Sonstige Straßenverh	01.01.1900			17 584,00	0,00	0,00	0,00	0,00	17 584,00
1/0020004/00359	Grundstück Nr. 1309, KG-Nr. 3304, Sonstige Straßenverke	01.01.1900			192,00	0,00	0,00	0,00	0,00	192,00
1/0020004/00362	Grundstück Nr. 168/5, KG-Nr. 03304, Sonstige Straßenverh	01.01.1900			5 556,00	0,00	0,00	0,00	0,00	5 556,00
1/0020004/00365	Grundstück Nr. 206/1, KG-Nr. 03304, Sonstige Parkplätze,	01.01.1900			7 478,40	0,00	0,00	0,00	0,00	7 478,40
1/0020004/00366	Grundstück Nr. 231/8, KG-Nr. 03304, Sonstige Parkplätze,	01.01.1900			2 764,80	0,00	0,00	0,00	0,00	2 764,80
1/0020004/00369	Grundstück Nr. 271/15, KG-Nr. 03304, Sonstige Straßenve	01.01.1900			282,00	0,00	0,00	0,00	0,00	282,00
1/0020004/00370	Grundstück Nr. 278/4, KG-Nr. 03304, Sonstige Straßenverh	01.01.1900			866,00	0,00	0,00	0,00	0,00	866,00
1/0020004/00371	Grundstück Nr. 286/12, KG-Nr. 03304, Sonstige Straßenve	01.01.1900			186,00	0,00	0,00	0,00	0,00	186,00
1/0020004/00374	Grundstück Nr. 286/7, KG-Nr. 03304, Sonstige Straßenverh	01.01.1900			444,00	0,00	0,00	0,00	0,00	444,00
1/0020004/00378	Grundstück Nr. 308/7, KG-Nr. 3304, Sonstige Straßenverke	01.01.1900			10 809,60	0,00	0,00	0,00	0,00	10 809,60
1/0020004/00379	Grundstück Nr. 308/7, KG-Nr. 3304, Sonstige Verkehrsran	01.01.1900			10 156,80	0,00	0,00	0,00	0,00	10 156,80
1/0020004/00380	Grundstück Nr. 308/9, KG-Nr. 3304, Sonstige Straßenverke	01.01.1900			345,60	0,00	0,00	0,00	0,00	345,60
1/0020004/00386	Grundstück Nr. 320/4, KG-Nr. 03304, Sonstige Straßenverh	01.01.1900			2 592,00	0,00	0,00	0,00	0,00	2 592,00
1/0020004/00405	Grundstück Nr. 371/6, KG-Nr. 3304, Sonstige Straßenverke	01.01.1900			2 354,00	0,00	0,00	0,00	0,00	2 354,00
1/0020004/00409	Grundstück Nr. 401/2, KG-Nr. 03304, Sonstige Straßenverh	01.01.1900			4 159,60	0,00	0,00	0,00	0,00	4 159,60
1/0020004/00410	Grundstück Nr. 405/24, KG-Nr. 03304, Sonstige Straßenve	01.01.1900			2 988,00	0,00	0,00	0,00	0,00	2 988,00
1/0020004/00411	Grundstück Nr. 410/12, KG-Nr. 03304, Sonstige Straßenve	01.01.1900			292,00	0,00	0,00	0,00	0,00	292,00
1/0020004/00430	Grundstück Nr. 418/16, KG-Nr. 3304, Sonstige Straßenverh	01.01.1900			1 292,00	0,00	0,00	0,00	0,00	1 292,00
1/0020004/00433	Grundstück Nr. 430/14, KG-Nr. 03304, Sonstige Straßenve	01.01.1900			1 612,00	0,00	0,00	0,00	0,00	1 612,00
1/0020004/00435	Grundstück Nr. 456, KG-Nr. 3304, Rot Kreuz Siedlung Stra	01.01.1900			2 710,00	0,00	0,00	0,00	0,00	2 710,00
1/0020004/00438	Grundstück Nr. 501/10, KG-Nr. 03304, Sonstige Straßenve	01.01.1900			354,00	0,00	0,00	0,00	0,00	354,00
1/0020004/00444	Grundstück Nr. 940/4, KG-Nr. 03304, Sonstige Straßenverh	01.01.1900			144,00	0,00	0,00	0,00	0,00	144,00
1/0020004/00445	Grundstück Nr. 961/2, KG-Nr. 03304, Sonstige Straßenverh	01.01.1900			4 398,00	0,00	0,00	0,00	0,00	4 398,00
1/0020004/00451	Grundstück Nr. 127/3, KG-Nr. 3311, Sonstige Straßenverke	01.01.1900			3 674,00	0,00	0,00	0,00	0,00	3 674,00
1/0020004/00453	Grundstück Nr. 193/27, KG-Nr. 03311, Sonstige Straßenve	01.01.1900			564,00	0,00	0,00	0,00	0,00	564,00
1/0020004/00454	Grundstück Nr. 193/28, KG-Nr. 03311, Sonstige Straßenve	01.01.1900			1 561,00	0,00	0,00	0,00	0,00	1 561,00
1/0020004/00455	Grundstück Nr. 199/4, KG-Nr. 03311, Sonstige Straßenverh	01.01.1900			7 394,00	0,00	0,00	0,00	0,00	7 394,00
1/0020004/00456	Grundstück Nr. 199/6, KG-Nr. 03311, Sonstige Straßenverh	01.01.1900			2 408,00	0,00	0,00	0,00	0,00	2 408,00

Ansatz MVAG Konto	Bezeichnung	Inbetrieb- nahme	RND	ND	Buchwert 31.12.2022	Zugänge/ + Umbuchungen -	Abgänge/	Wertaufholung+/ Wertminderung-	Abschreibung	Buchwert 31.12.2023
1/0020004/00457	Grundstück Nr. 199/7, KG-Nr. 03311, Sonstige Straßenverh	01.01.1900			889,00	0,00	0,00	0,00	0,00	889,00
1/0020004/00458	Grundstück Nr. 202/2, KG-Nr. 03311, Sonstige Straßenverh	01.01.1900			868,00	0,00	0,00	0,00	0,00	868,00
1/0020004/00462	Grundstück Nr. 208, KG-Nr. 3311, Sonstige Straßenverkeh	01.01.1900			3 680,00	0,00	0,00	0,00	0,00	3 680,00
1/0020004/00463	Grundstück Nr. 209, KG-Nr. 03311, Sonstige Straßenverke	01.01.1900			1 116,00	0,00	0,00	0,00	0,00	1 116,00
1/0020004/00467	Grundstück Nr. 210/7, KG-Nr. 03311, Sonstige Straßenverh	01.01.1900			19 526,00	0,00	0,00	0,00	0,00	19 526,00
1/0020004/00471	Grundstück Nr. 212, KG-Nr. 3311, Sonstige Straßenverkeh	01.01.1900			9 098,00	0,00	0,00	0,00	0,00	9 098,00
1/0020004/00473	Grundstück Nr. 160/3, KG-Nr. 03314, Sonstige Straßenverh	01.01.1900			9 448,00	0,00	0,00	0,00	0,00	9 448,00
1/0020004/00474	Grundstück Nr. 457/3, KG-Nr. 03314, Sonstige Straßenverh	01.01.1900			428,00	0,00	0,00	0,00	0,00	428,00
1/0020004/00476	Grundstück Nr. 461/2, KG-Nr. 03314, Tennisplatz, Oberkirc	01.01.1900			1 938,00	0,00	0,00	0,00	0,00	1 938,00
1/0020004/00478	Grundstück Nr. 502, KG-Nr. 03314, Sonstige Straßenverke	01.01.1900			7 938,00	0,00	0,00	0,00	0,00	7 938,00
1/0020004/00480	Grundstück Nr. 720/1, KG-Nr. 03314, Sonstige Straßenverh	01.01.1900			10 920,00	0,00	0,00	0,00	0,00	10 920,00
1/0020004/00482	Grundstück Nr. 720/3, KG-Nr. 03314, Sonstige Straßenverh	01.01.1900			18 426,00	0,00	0,00	0,00	0,00	18 426,00
1/0020004/00483	Grundstück Nr. 720/4, KG-Nr. 03314, Sonstige Straßenverh	01.01.1900			23 100,00	0,00	0,00	0,00	0,00	23 100,00
1/0020004/00486	Grundstück Nr. 720/5, KG-Nr. 03314, Wald Forststraßen, F	01.01.1900			486,00	0,00	0,00	0,00	0,00	486,00
1/0020004/00487	Grundstück Nr. 720/5, KG-Nr. 03314, Sonstige Straßenverh	01.01.1900			22 796,00	0,00	0,00	0,00	0,00	22 796,00
1/0020004/00490	Grundstück Nr. 720/6, KG-Nr. 03314, Sonstige Straßenverh	01.01.1900			9 468,00	0,00	0,00	0,00	0,00	9 468,00
1/0020004/00492	Grundstück Nr. 721/1, KG-Nr. 03314, Sonstige Straßenverh	01.01.1900			1 404,00	0,00	0,00	0,00	0,00	1 404,00
1/0020004/00494	Grundstück Nr. 730, KG-Nr. 03314, Mühlweg Straßenverke	01.01.1900			8 148,00	0,00	0,00	0,00	0,00	8 148,00
1/0020004/00495	Grundstück Nr. 732/1, KG-Nr. 03314, Sonstige Straßenverh	01.01.1900			1 906,00	0,00	0,00	0,00	0,00	1 906,00
1/0020004/00497	Grundstück Nr. 732/7, KG-Nr. 03314, Sonstige Straßenverh	01.01.1900			4 028,00	0,00	0,00	0,00	0,00	4 028,00
1/0020004/00499	Grundstück Nr. 737, KG-Nr. 03314, Sonstige Straßenverke	01.01.1900			11 494,00	0,00	0,00	0,00	0,00	11 494,00
1/0020004/00500	Grundstück Nr. 738, KG-Nr. 03314, Sonstige Straßenverke	01.01.1900			4 356,00	0,00	0,00	0,00	0,00	4 356,00
1/0020004/00503	Grundstück Nr. 739, KG-Nr. 03314, Sonstige Straßenverke	01.01.1900			966,00	0,00	0,00	0,00	0,00	966,00
1/0020004/00506	Grundstück Nr. 809/1, KG-Nr. 03314, Sonstige Straßenverh	01.01.1900			6 056,00	0,00	0,00	0,00	0,00	6 056,00
1/0020004/00507	Grundstück Nr. 809/2, KG-Nr. 03314, Sonstige Straßenverh	01.01.1900			2 514,00	0,00	0,00	0,00	0,00	2 514,00
1/0020004/00508	Grundstück Nr. 815, KG-Nr. 03314, Sonstige Straßenverke	01.01.1900			17 824,00	0,00	0,00	0,00	0,00	17 824,00
1/0020004/00509	Grundstück Nr. 815, KG-Nr. 03314, Sonstige Verkehrsrand	01.01.1900			19 526,00	0,00	0,00	0,00	0,00	19 526,00
1/0020004/00511	Grundstück Nr. 819, KG-Nr. 03314, Sonstige Straßenverke	01.01.1900			35 996,00	0,00	0,00	0,00	0,00	35 996,00
1/0020004/00512	Grundstück Nr. 819, KG-Nr. 03314, Sonstige Verkehrsrand	01.01.1900			1 350,00	0,00	0,00	0,00	0,00	1 350,00
1/0020004/00513	Grundstück Nr. 820, KG-Nr. 03314, Sonstige Straßenverke	01.01.1900			4 872,00	0,00	0,00	0,00	0,00	4 872,00
1/0020004/00514	Grundstück Nr. 821, KG-Nr. 03314, Sonstige Straßenverke	01.01.1900			3 556,00	0,00	0,00	0,00	0,00	3 556,00
1/0020004/00515	Grundstück Nr. 825, KG-Nr. 03314, Sonstige Straßenverke	01.01.1900			13 962,00	0,00	0,00	0,00	0,00	13 962,00
1/0020004/00516	Grundstück Nr. 826, KG-Nr. 03314, Sonstige Straßenverke	01.01.1900			1 096,00	0,00	0,00	0,00	0,00	1 096,00
1/0020004/00517	Grundstück Nr. 827, KG-Nr. 03314, Sonstige Straßenverke	01.01.1900			4 978,00	0,00	0,00	0,00	0,00	4 978,00
1/0020004/00518	Grundstück Nr. 828, KG-Nr. 03314, Sonstige Straßenverke	01.01.1900			1 228,00	0,00	0,00	0,00	0,00	1 228,00
1/0020004/00519	Grundstück Nr. 829, KG-Nr. 03314, Thomasberg 1 Straßen	01.01.1900			43 802,00	0,00	0,00	0,00	0,00	43 802,00
1/0020004/00520	Grundstück Nr. 829, KG-Nr. 03314, Thomasberg 1 Verkehr	01.01.1900			334,00	0,00	0,00	0,00	0,00	334,00
1/0020004/00521	Grundstück Nr. 831, KG-Nr. 03314, Sonstige Straßenverke	01.01.1900			540,00	0,00	0,00	0,00	0,00	540,00
1/0020004/00523	Grundstück Nr. 103/3, KG-Nr. 03316, Sonstige Straßenverh	01.01.1900			4 356,00	0,00	0,00	0,00	0,00	4 356,00

Ansatz MVAG Konto	Bezeichnung	Inbetrieb- nahme	RND	ND	Buchwert 31.12.2022	Zugänge/ + Umbuchungen -	Abgänge/	Wertaufholung+/ Wertminderung-	Abschreibung	Buchwert 31.12.2023
1/0020004/00524	Grundstück Nr. 109/2, KG-Nr. 03316, Sonstige Straßenverh	01.01.1900			2 244,00	0,00	0,00	0,00	0,00	2 244,00
1/0020004/00528	Grundstück Nr. 144/1, KG-Nr. 03316, Sonstige Straßenverh	01.01.1900			9 108,00	0,00	0,00	0,00	0,00	9 108,00
1/0020004/00530	Grundstück Nr. 144/2, KG-Nr. 03316, Sonstige Schienenve	01.01.1900			11 166,00	0,00	0,00	0,00	0,00	11 166,00
1/0020004/00533	Grundstück Nr. 145/1, KG-Nr. 03316, Sonstige Straßenverh	01.01.1900			13 304,00	0,00	0,00	0,00	0,00	13 304,00
1/0020004/00534	Grundstück Nr. 145/1, KG-Nr. 03316, Sonstige Schienenve	01.01.1900			968,00	0,00	0,00	0,00	0,00	968,00
1/0020004/00535	Grundstück Nr. 145/1, KG-Nr. 03316, Sonstige Verkehrsra	01.01.1900			1 706,00	0,00	0,00	0,00	0,00	1 706,00
1/0020004/00536	Grundstück Nr. 145/3, KG-Nr. 03316, Sonstige Straßenverh	01.01.1900			5 538,00	0,00	0,00	0,00	0,00	5 538,00
1/0020004/00538	Grundstück Nr. 147, KG-Nr. 3316, Sonstige Straßenverkeh	01.01.1900			3 398,00	0,00	0,00	0,00	0,00	3 398,00
1/0030001/00273	Grundstück Nr. 762/1, KG-Nr. 3303, landwirtschaftlich genu	01.01.1900			4 200,00	0,00	0,00	0,00	0,00	4 200,00
1/0030001/00292	Grundstück Nr. 115, KG-Nr. 03304, landwirtschaftlich genu	01.01.1900			692,00	0,00	0,00	0,00	0,00	692,00
1/0030001/00294	Grundstück Nr. 1249/1, KG-Nr. 03304, landwirtschaftlich ge	01.01.1900			124,00	0,00	0,00	0,00	0,00	124,00
1/0030001/00318	Grundstück Nr. 1259, KG-Nr. 03304, landwirtschaftlich genu	01.01.1900			1 088,00	0,00	0,00	0,00	0,00	1 088,00
1/0030001/00338	Grundstück Nr. 1266, KG-Nr. 3304, Gärten Gärten, 122,00	01.01.1900			244,00	0,00	0,00	0,00	0,00	244,00
1/0030001/00340	Grundstück Nr. 1267/2, KG-Nr. 03304, landwirtschaftlich ge	01.01.1900			64,00	0,00	0,00	0,00	0,00	64,00
1/0030001/00383	Grundstück Nr. 314/10, KG-Nr. 3304, Gärten Gärten, 103,0	01.01.1900			3 955,20	0,00	0,00	0,00	0,00	3 955,20
1/0030001/00395	Grundstück Nr. 346/1, KG-Nr. 3304, landwirtschaftlich genu	01.01.1900			1 072,00	0,00	0,00	0,00	0,00	1 072,00
1/0030001/00408	Grundstück Nr. 376/5, KG-Nr. 03304, landwirtschaftlich ger	01.01.1900			372,00	0,00	0,00	0,00	0,00	372,00
1/0030001/00434	Grundstück Nr. 443, KG-Nr. 03304, landwirtschaftlich genu	01.01.1900			394,00	0,00	0,00	0,00	0,00	394,00
1/0030001/00447	Grundstück Nr. 997, KG-Nr. 03304, landwirtschaftlich genu	01.01.1900			1 464,00	0,00	0,00	0,00	0,00	1 464,00
1/0030001/00461	Grundstück Nr. 208, KG-Nr. 3311, landwirtschaftlich genutz	01.01.1900			510,00	0,00	0,00	0,00	0,00	510,00
1/0030001/00464	Grundstück Nr. 210/1, KG-Nr. 03311, Gärten Gärten, Fläch	01.01.1900			6 384,00	0,00	0,00	0,00	0,00	6 384,00
1/0030001/00466	Grundstück Nr. 210/4, KG-Nr. 03311, Gärten Gärten, Fläch	01.01.1900			1 652,00	0,00	0,00	0,00	0,00	1 652,00
1/0030001/00479	Grundstück Nr. 594/2, KG-Nr. 03314, landwirtschaftlich ger	01.01.1900			1 294,00	0,00	0,00	0,00	0,00	1 294,00
1/0030001/00484	Grundstück Nr. 720/5, KG-Nr. 03314, landwirtschaftlich ger	01.01.1900			2 952,00	0,00	0,00	0,00	0,00	2 952,00
1/0030001/00488	Grundstück Nr. 720/6, KG-Nr. 03314, landwirtschaftlich ger	01.01.1900			2 280,00	0,00	0,00	0,00	0,00	2 280,00
1/0030001/00501	Grundstück Nr. 739, KG-Nr. 03314, landwirtschaftlich genu	01.01.1900			6 226,00	0,00	0,00	0,00	0,00	6 226,00
1/0030001/00504	Grundstück Nr. 740, KG-Nr. 03314, landwirtschaftlich genu	01.01.1900			2 388,00	0,00	0,00	0,00	0,00	2 388,00
1/0030001/00522	Grundstück Nr. 103/3, KG-Nr. 03316, landwirtschaftlich ger	01.01.1900			544,00	0,00	0,00	0,00	0,00	544,00
1/0030001/00537	Grundstück Nr. 147, KG-Nr. 3316, landwirtschaftlich genutz	01.01.1900			334,00	0,00	0,00	0,00	0,00	334,00
1/0030001/00540	Grundstück Nr. 52, KG-Nr. 3316, landwirtschaftlich genutz	01.01.1900			1 590,00	0,00	0,00	0,00	0,00	1 590,00
1/0030002/01747	Grundstück Nr. 138/1, KG-Nr. 3316, Wald Wälder, 108,00 r	01.01.1900			216,00	0,00	0,00	0,00	0,00	216,00
1/0030002/00271	Grundstück Nr. 761/1, KG-Nr. 03303, Wald Wälder, Fläche	01.01.1900			364,00	0,00	0,00	0,00	0,00	364,00
1/0030002/00276	Grundstück Nr. 762/3, KG-Nr. 03303, Wald Wälder, Fläche	01.01.1900			2 160,00	0,00	0,00	0,00	0,00	2 160,00
1/0030002/00295	Grundstück Nr. 1249/1, KG-Nr. 03304, Wald Wälder, Fläch	01.01.1900			1 054,00	0,00	0,00	0,00	0,00	1 054,00
1/0030002/00341	Grundstück Nr. 1267/2, KG-Nr. 03304, Wald Wälder, Fläch	01.01.1900			964,00	0,00	0,00	0,00	0,00	964,00
1/0030002/00352	Grundstück Nr. 1273/1, KG-Nr. 03304, Wald Wälder, Fläch	01.01.1900			1 052,00	0,00	0,00	0,00	0,00	1 052,00
1/0030002/00364	Grundstück Nr. 206/1, KG-Nr. 03304, Wald Wälder, Fläche	01.01.1900			1 265,00	0,00	0,00	0,00	0,00	1 265,00
1/0030002/00485	Grundstück Nr. 720/5, KG-Nr. 03314, Wald Wälder, Fläche	01.01.1900			21 190,00	0,00	0,00	0,00	0,00	21 190,00
1/0030002/00489	Grundstück Nr. 720/6, KG-Nr. 03314, Wald Wälder, Fläche	01.01.1900			672,00	0,00	0,00	0,00	0,00	672,00

Ansatz MVAG Konto	Bezeichnung	Inbetrieb- nahme	RND	ND	Buchwert 31.12.2022	Zugänge/ + Umbuchungen -	Abgänge/	Wertaufholung+/ Wertminderung-	Abschreibung	Buchwert 31.12.2023
1/0030002/00491	Grundstück Nr. 721/1, KG-Nr. 03314, Wald Wälder, Fläche: 01.01.1900				1 676,00	0,00	0,00	0,00	0,00	1 676,00
1/0030002/00493	Grundstück Nr. 730, KG-Nr. 03314, Mühlweg Wälder, Fläche: 01.01.1900				1 054,00	0,00	0,00	0,00	0,00	1 054,00
1/0030002/00496	Grundstück Nr. 732/7, KG-Nr. 03314, Wald Wälder, Fläche: 01.01.1900				412,00	0,00	0,00	0,00	0,00	412,00
1/0030002/00502	Grundstück Nr. 739, KG-Nr. 03314, Wald Wälder, Fläche: 3 01.01.1900				690,00	0,00	0,00	0,00	0,00	690,00
1/0030002/00505	Grundstück Nr. 740, KG-Nr. 03314, Wald Wälder, Fläche: 1 01.01.1900				268,00	0,00	0,00	0,00	0,00	268,00
1/0030002/00527	Grundstück Nr. 144/1, KG-Nr. 03316, Wald Wälder, Fläche: 01.01.1900				35,00	0,00	0,00	0,00	0,00	35,00
1/0030002/00529	Grundstück Nr. 144/2, KG-Nr. 03316, Wald Wälder, Fläche: 01.01.1900				2 647,00	0,00	0,00	0,00	0,00	2 647,00
1/0030002/00531	Grundstück Nr. 144/3, KG-Nr. 03316, Wald Wälder, Fläche: 01.01.1900				66,00	0,00	0,00	0,00	0,00	66,00
1/0030002/00532	Grundstück Nr. 145/1, KG-Nr. 03316, Wald Wälder, Fläche: 01.01.1900				1 204,00	0,00	0,00	0,00	0,00	1 204,00
1/0040001/01559	Grundstück Nr. 198, KG-Nr. 3311, EZ 118, Schmidkunz-Gil 01.01.1900				19 176,00	0,00	0,00	0,00	0,00	19 176,00
1/0040001/01561	Grundstück Nr. 197, KG-Nr. 3311, EZ 118, Gilge-Mayrhofer 01.01.1900				8 988,00	0,00	0,00	0,00	0,00	8 988,00
1/0040001/01562	Grundstück Nr. 196, KG-Nr. 3311, EZ 118, Mayrhofer-Bhf. Kle 01.01.1900				50 627,32	0,00	0,00	0,00	0,00	50 627,32
1/0040001/01563	Grundstück Nr. 195, KG-Nr. 3311, ehem. Bahnübergang Kr 01.01.1900				181,50	0,00	0,00	0,00	0,00	181,50
1/0040001/01564	Grundstück Nr. 194, KG-Nr. 3311, EZ 118, Bahntrasse Rat 01.01.1900				28 489,50	0,00	0,00	0,00	0,00	28 489,50
1/0040001/01565	Grundstück Nr. 166, KG-Nr. 3311, EZ 22, Grünstreifen geg 01.01.1900				151,50	0,00	0,00	0,00	0,00	151,50
1/0040001/01566	Grundstück Nr. 140/1, KG-Nr. 3316, EZ 25, Quelle-Hügel v 01.01.1900				20 824,50	0,00	0,00	0,00	0,00	20 824,50
1/0040001/01740	Grundstück Nr. 142/1, KG-Nr. 3316, EZ 25, Hügel vor alten 01.01.1900				98 580,00	0,00	0,00	0,00	0,00	98 580,00
850000 Wasserversorgung - WVA					1 289 422,34	17 677,99	24 150,26	0,00	66 077,15	1 216 872,92
1023 Wasser- und Abwasserbauten und -anlagen					1 957 593,36	17 677,99	0,00	0,00	92 866,20	1 882 405,15
3/0460001/01627	Umbau Hochbehälter 1998	01.01.1998	7,0	33,0	3 735,96	0,00	0,00	0,00	467,00	3 268,96
3/0460003/00001	WVA BA06	12.05.2020	29,0	33,0	70 084,76	17 677,99	0,00	0,00	2 772,85	84 989,90
3/0460003/01614	Leitungsbau 1987	01.01.1987	0,0	33,0	0,00	0,00	0,00	0,00	0,00	0,00
3/0460003/01615	Leitungsbau 1988	01.01.1988	0,0	33,0	0,00	0,00	0,00	0,00	0,00	0,00
3/0460003/01616	Leitungsbau 1989	01.01.1989	0,0	33,0	0,00	0,00	0,00	0,00	0,00	0,00
3/0460003/01617	Siedlung/Wurnau 1990	01.01.1990	0,0	33,0	0,00	0,00	0,00	0,00	0,00	0,00
3/0460003/01618	Siedlung/Wurnau 1991	01.01.1991	0,0	33,0	744,06	0,00	0,00	0,00	744,06	0,00
3/0460003/01619	Siedlung/Wurnau 1992	01.01.1992	1,0	33,0	2 386,93	0,00	0,00	0,00	1 193,47	1 193,46
3/0460003/01620	Siedlung/Wurnau 1993	01.01.1993	2,0	33,0	2 135,11	0,00	0,00	0,00	711,70	1 423,41
3/0460003/01621	Siedlung/Wurnau 1994	01.01.1994	3,0	33,0	3 240,46	0,00	0,00	0,00	810,12	2 430,34
3/0460003/01622	Wieden 1995	01.01.1995	4,0	33,0	854,90	0,00	0,00	0,00	170,98	683,92
3/0460003/01624	Wieden 1996	01.01.1996	5,0	33,0	4 537,17	0,00	0,00	0,00	756,20	3 780,97
3/0460003/01625	Wieden 1997	01.01.1997	6,0	33,0	1 567,44	0,00	0,00	0,00	223,92	1 343,52
3/0460003/01626	Verlegung Zuleitung (Zehetner) 1998	01.01.1998	7,0	33,0	5 898,39	0,00	0,00	0,00	737,30	5 161,09
3/0460003/01628	Leitungsbau (Zedkagründe, usw.) 1998	01.01.1998	7,0	33,0	774,28	0,00	0,00	0,00	96,79	677,49
3/0460003/01629	Leitungsbau 1999	01.01.1999	8,0	33,0	2 301,96	0,00	0,00	0,00	255,77	2 046,19
3/0460003/01630	Leitungsbau 2000	01.01.2000	9,0	33,0	2 217,32	0,00	0,00	0,00	221,73	1 995,59
3/0460003/01631	Leitungsbau 2001	01.01.2001	10,0	33,0	4 567,24	0,00	0,00	0,00	415,20	4 152,04
3/0460003/01632	Leitungsbau 2002	01.01.2002	11,0	33,0	8 531,70	0,00	0,00	0,00	710,98	7 820,72

Ansatz MVAG Konto	Bezeichnung	Inbetrieb- nahme	RND	ND	Buchwert 31.12.2022	Zugänge/ + Umbuchungen -	Abgänge/	Wertaufholung+/ Wertminderung-	Abschreibung	Buchwert 31.12.2023
3/0460003/01633	Leitungsbau 2005	01.01.2005	14,0	33,0	6 782,76	0,00	0,00	0,00	452,18	6 330,58
3/0460003/01634	Leitungsbau 2005	01.01.2005	14,0	33,0	12 052,12	0,00	0,00	0,00	803,47	11 248,65
3/0460003/01635	Leitungsbau 2005	31.12.2015	24,5	33,0	9 516,36	0,00	0,00	0,00	373,19	9 143,17
3/0460003/01636	Leitungsbau 2006	01.01.2006	15,0	33,0	12 187,66	0,00	0,00	0,00	761,73	11 425,93
3/0460003/01637	Leitungsbau 2007	01.01.2007	16,0	33,0	26 412,01	0,00	0,00	0,00	1 553,65	24 858,36
3/0460003/01638	Leitungsbau 2008 - BA 03 - Vorgriff	01.01.2008	17,0	33,0	26 634,62	0,00	0,00	0,00	1 479,70	25 154,92
3/0460003/01639	Leitungsbau BA03/BA02 2009	01.01.2009	18,0	33,0	26 856,84	0,00	0,00	0,00	1 413,52	25 443,32
3/0460003/01640	BA03 - WVA Wenten 2010	01.01.2010	19,0	33,0	528 141,50	0,00	0,00	0,00	26 407,08	501 734,42
3/0460003/01641	BA03 - WVA Wenten 2011	01.01.2011	20,0	33,0	291 602,69	0,00	0,00	0,00	13 885,84	277 716,85
3/0460003/01642	BA03 - WVA Wenten 2012	01.01.2012	21,0	33,0	6 820,36	0,00	0,00	0,00	310,02	6 510,34
3/0460003/01643	BA 05 Leitungsbau 2012	01.01.2012	21,0	33,0	130 550,37	0,00	0,00	0,00	5 934,11	124 616,26
3/0460003/01644	BA 05 Leitungsbau 2013	01.01.2013	22,0	33,0	207 967,03	0,00	0,00	0,00	9 042,04	198 924,99
3/0460003/01645	BA 05 Leitungsbau 2014	01.01.2014	23,0	33,0	28 405,58	0,00	0,00	0,00	1 183,57	27 222,01
3/0460003/01646	BA 05 Leitungsbau 2015	01.01.2015	24,0	33,0	36 772,72	0,00	0,00	0,00	1 470,91	35 301,81
3/0460003/01647	Leitungsbau Zedkagründe 2015	01.01.2015	24,0	33,0	3 843,87	0,00	0,00	0,00	153,75	3 690,12
3/0460003/01648	BA 05 Leitungsbau 2016	01.01.2016	25,0	33,0	58 560,17	0,00	0,00	0,00	2 252,31	56 307,86
3/0460003/01649	BA 03 - WVA Wenten 2017	01.01.2017	26,0	33,0	7 887,03	0,00	0,00	0,00	292,11	7 594,92
3/0460003/01650	BA 05 Leitungsbau 2017	31.12.2017	26,5	33,0	24 645,43	0,00	0,00	0,00	896,20	23 749,23
3/0460003/01651	BA 06 Leitungsbau 2018	01.01.2018	27,0	33,0	195 796,88	0,00	0,00	0,00	6 992,75	188 804,13
3/0460003/01652	BA 06 Leitungsbau 2019	01.01.2019	28,0	33,0	184 889,92	0,00	0,00	0,00	6 375,51	178 514,41
3/0460003/02025	WVA Sagmeisterstraße 2022	19.09.2022	31,5	33,0	7 185,64	0,00	0,00	0,00	221,10	6 964,54
3/0460003/02026	WVA Ehgartnerstrasse 2022	03.10.2022	31,5	33,0	2 053,00	0,00	0,00	0,00	63,17	1 989,83
3/0460003/02027	Wasserversorgung 2022	01.01.2022	31,0	33,0	373,65	0,00	0,00	0,00	11,68	361,97
3/0460003/02028	Krenlehenfeld WVA	19.10.2022	31,5	33,0	8 077,47	0,00	0,00	0,00	248,54	7 828,93
1311	Investitionszuschüsse von Trägern öffentlichen Rechts				-617 302,60	0,00	0,00	0,00	-24 515,59	-592 787,01
3/0460003/01801	KT Leitungsbau 2005	28.09.2005	14,0	33,0	-1 262,17	0,00	0,00	0,00	-84,14	-1 178,03
3/0460003/01802	KT Leitungsbau 2007	31.12.2007	16,0	33,0	-2 933,82	0,00	0,00	0,00	-172,58	-2 761,24
3/0460003/01803	KT Leitungsbau 2008 - BA 03 - Vorgriff	21.05.2008	17,0	33,0	-6 520,92	0,00	0,00	0,00	-362,27	-6 158,65
3/0460003/01804	KT Leitungsbau BA03/BA02 2009	29.12.2008	18,0	33,0	-4 352,15	0,00	0,00	0,00	-229,06	-4 123,09
3/0460003/01805	KT BA03 - WVA Wenten 2010	10.07.2018	19,0	33,0	-27 088,16	0,00	0,00	0,00	-1 354,41	-25 733,75
3/0460003/01806	KT BA03 - WVA Wenten 2011	21.12.2011	20,0	33,0	-25 055,90	0,00	0,00	0,00	-1 193,14	-23 862,76
3/0460003/01807	KT BA 06 Leitungsbau 2018	21.09.2018	27,0	33,0	-26 760,53	0,00	0,00	0,00	-955,73	-25 804,80
3/0460003/01831	BA 03 - KPC Zuschüsse Barwert Erweiterung Hollenstein	30.06.2011	20,0	33,0	-155 344,01	0,00	0,00	0,00	-7 397,33	-147 946,68
3/0460003/01832	BA 01 - KPC Zuschüsse Barwert	31.12.2005	14,5	33,0	-12 511,33	0,00	0,00	0,00	-807,18	-11 704,15
3/0460003/01833	BA 05 - KPC Zuschüsse Barwert Erweiterung Hollenstein	30.06.2018	27,0	33,0	-46 463,90	0,00	0,00	0,00	-1 659,43	-44 804,47
3/0460003/02022	WVA BA06 - KPC Barwerte Luss, Steinhaus, Kalchau, Sair	13.07.2021	29,0	31,5	-125 688,57	0,00	0,00	0,00	-4 189,62	-121 498,95
3/0460003/02023	KT WVA BA06	27.09.2021	29,0	31,5	-183 321,14	0,00	0,00	0,00	-6 110,70	-177 210,44

Ansatz MVAG Konto	Bezeichnung	Inbetrieb- nahme	RND	ND	Buchwert 31.12.2022	Zugänge/ + Umbuchungen -	Abgänge/	Wertaufholung+/ Wertminderung-	Abschreibung	Buchwert 31.12.2023
1313	Investitionszuschüsse von Übrigen				-50 868,42	0,00	24 150,26	0,00	-2 273,46	-72 745,22
3/0460003/02020	WVA - Einmündungsgebühren 2020	01.01.2020	29,0	33,0	-9 999,01	0,00	0,00	0,00	-333,30	-9 665,71
3/0460003/02021	WVA - Einmündungsgebühren 2021	01.01.2020	30,0	33,0	-33 438,59	0,00	24 150,26	0,00	-1 707,95	-55 880,90
3/0460003/02024	WVA - Einmündungsgebühren 2022	01.01.2022	31,0	33,0	-7 430,82	0,00	0,00	0,00	-232,21	-7 198,61
851000	Abwasserbeseitigung - ABA				2 761 866,81	81 204,92	34 499,52	0,00	111 506,98	2 697 065,23
1022	Gebäude und Bauten				20 509,59	0,00	0,00	0,00	932,25	19 577,34
2/0450003/01541	Gebäude	01.01.1995	0,0	25,0	0,00	0,00	0,00	0,00	0,00	0,00
2/0470002/01542	Bauholz-Lagergebäude	01.01.2005	21,0	40,0	20 509,59	0,00	0,00	0,00	932,25	19 577,34
1023	Wasser- und Abwasserbauten und -anlagen				4 980 468,83	81 204,92	0,00	0,00	189 757,14	4 871 916,61
3/0120001/01718	Photovoltaikanlagen	31.12.2012	3,5	15,0	154 100,36	0,00	0,00	0,00	34 244,52	119 855,84
3/0270001/01678	Notstromaggregat (Porsche) 1994	01.01.1994	0,0	20,0	0,00	0,00	0,00	0,00	0,00	0,00
3/0450001/00001	Abwasserbeseitigung	19.09.2018	44,5	50,0	109 186,88	0,00	0,00	0,00	2 399,71	106 787,17
3/0450001/01653	Kalchau 1971	01.01.1971	0,0	50,0	0,00	0,00	0,00	0,00	0,00	0,00
3/0450001/01654	Kalchau 1972	01.01.1972	0,0	50,0	0,00	0,00	0,00	0,00	0,00	0,00
3/0450001/01655	Kalchau 1973	01.01.1973	0,0	50,0	0,00	0,00	0,00	0,00	0,00	0,00
3/0450001/01656	Saimannslehen - Kanalbau 1974	01.01.1974	0,0	50,0	498,97	0,00	0,00	0,00	498,97	0,00
3/0450001/01657	Saimannslehen - Kanalbau 1975	01.01.1975	1,0	50,0	2 470,13	0,00	0,00	0,00	1 235,07	1 235,06
3/0450001/01658	BA02 1976	01.01.1976	2,0	50,0	5 180,96	0,00	0,00	0,00	1 726,99	3 453,97
3/0450001/01659	BA02 1977	01.01.1977	3,0	50,0	16 111,14	0,00	0,00	0,00	4 027,79	12 083,35
3/0450001/01660	BA02 1978	01.01.1978	4,0	50,0	7 613,77	0,00	0,00	0,00	1 522,75	6 091,02
3/0450001/01661	BA02 1979	01.01.1979	5,0	50,0	7 070,01	0,00	0,00	0,00	1 178,34	5 891,67
3/0450001/01662	BA02 1980	01.01.1980	6,0	50,0	18 471,35	0,00	0,00	0,00	2 638,76	15 832,59
3/0450001/01663	Kanalbau 1981	01.01.1981	7,0	50,0	7 638,61	0,00	0,00	0,00	954,83	6 683,78
3/0450001/01664	Kanalbau 1982	01.01.1982	8,0	50,0	1 644,11	0,00	0,00	0,00	182,68	1 461,43
3/0450001/01665	Kanalbau 1983	01.01.1983	9,0	50,0	3 546,47	0,00	0,00	0,00	354,65	3 191,82
3/0450001/01666	Kanalbau 1984	01.01.1984	10,0	50,0	3 153,58	0,00	0,00	0,00	286,69	2 866,89
3/0450001/01668	Langfeld - Kanalbau 1985	01.01.1985	11,0	50,0	20 729,22	0,00	0,00	0,00	1 727,44	19 001,78
3/0450001/01669	Langfeld - Kanalbau 1986	01.01.1986	12,0	50,0	18 959,13	0,00	0,00	0,00	1 458,39	17 500,74
3/0450001/01671	Langfeld - Kanalbau 1988	01.01.1988	14,0	50,0	4 618,48	0,00	0,00	0,00	307,90	4 310,58
3/0450001/01672	Kanalbau 1989	01.01.1989	15,0	50,0	16 743,96	0,00	0,00	0,00	1 046,50	15 697,46
3/0450001/01673	Siedlung/Wurnau - Kanalbau 1990	01.01.1990	16,0	50,0	43 086,94	0,00	0,00	0,00	2 534,53	40 552,41
3/0450001/01679	Siedlung/Wurnau - Kanalbau 1992	01.01.1992	18,0	50,0	23 750,07	0,00	0,00	0,00	1 250,00	22 500,07
3/0450001/01680	Siedlung/Wurnau - Kanalbau 1993	01.01.1993	19,0	50,0	149 900,60	0,00	0,00	0,00	7 495,03	142 405,57
3/0450001/01681	Kanalbau 1991	01.01.1991	17,0	50,0	71 327,97	0,00	0,00	0,00	3 962,67	67 365,30
3/0450001/01682	Kanalbau 1994	01.01.1994	20,0	50,0	133 446,18	0,00	0,00	0,00	6 354,58	127 091,60
3/0450001/01683	Kanalbau (Loibau) 1995	01.01.1995	21,0	50,0	123 605,65	0,00	0,00	0,00	5 618,44	117 987,21
3/0450001/01684	Kanalbau 1996	01.01.1996	22,0	50,0	3 870,10	0,00	0,00	0,00	168,27	3 701,83

Ansatz MVAG Konto	Bezeichnung	Inbetrieb- nahme	RND	ND	Buchwert 31.12.2022	Zugänge/ + Umbuchungen -	Abgänge/	Wertaufholung+/ Wertminderung-	Abschreibung	Buchwert 31.12.2023
3/0450001/01685	Kanalbau 1997	01.01.1997	23,0	50,0	7 381,07	0,00	0,00	0,00	307,54	7 073,53
3/0450001/01686	Kanalbau Königsberg 1998	01.01.1998	24,0	50,0	145 732,39	0,00	0,00	0,00	5 829,30	139 903,09
3/0450001/01687	Kanalbau 1998 (Feuerwehr, Div.Anschl.)	01.01.1998	24,0	50,0	9 432,75	0,00	0,00	0,00	377,31	9 055,44
3/0450001/01688	Generalsanierungen 1999	01.01.1999	25,0	50,0	86 317,53	0,00	0,00	0,00	3 319,91	82 997,62
3/0450001/01689	Sanierung Künetten Sagmeisterstraße 2000	01.01.2000	26,0	50,0	1 676,49	0,00	0,00	0,00	62,09	1 614,40
3/0450001/01690	Sanierungen 2000	01.01.2000	26,0	50,0	17 977,58	0,00	0,00	0,00	665,84	17 311,74
3/0450001/01691	Ableitung Königsberg 2000	01.01.2000	26,0	50,0	30 750,62	0,00	0,00	0,00	1 138,91	29 611,71
3/0450001/01692	Kanalbau Ziegelau 2000	01.01.2000	26,0	50,0	1 701,92	0,00	0,00	0,00	63,03	1 638,89
3/0450001/01693	Sanierungen 2000	01.01.2000	26,0	50,0	59 507,74	0,00	0,00	0,00	2 203,99	57 303,75
3/0450001/01694	Kanalbau Kleinhollenstein 2000	01.01.2000	26,0	50,0	76 946,71	0,00	0,00	0,00	2 849,88	74 096,83
3/0450001/01695	Kanalbau 2000	01.01.2000	26,0	50,0	4 038,33	0,00	0,00	0,00	149,57	3 888,76
3/0450001/01696	Kanalbau Krenlehenfeld 2001	01.01.2001	27,0	50,0	248 906,32	0,00	0,00	0,00	8 889,51	240 016,81
3/0450001/01697	Kanalbau Krenggraben 2002	01.01.2002	28,0	50,0	282 377,35	0,00	0,00	0,00	9 737,15	272 640,20
3/0450001/01698	Kanalbau Kl.H.-Dorfplatz 2003	01.01.2003	29,0	50,0	319 456,69	0,00	0,00	0,00	10 648,56	308 808,13
3/0450001/01699	Kanalbau Kl.H.-Dorfplatz 2004	01.01.2004	30,0	50,0	69 591,66	0,00	0,00	0,00	2 244,89	67 346,77
3/0450001/01700	Kanalbau Königsberg 2005	01.01.2005	31,0	50,0	2 982,57	0,00	0,00	0,00	93,21	2 889,36
3/0450001/01704	Kanalbau Kl.H.-Dorfplatz 2005	01.01.2005	31,0	50,0	134 917,35	0,00	0,00	0,00	4 216,17	130 701,18
3/0450001/01705	Kanalbau Staudach 2005	01.01.2005	31,0	50,0	8 810,53	0,00	0,00	0,00	275,33	8 535,20
3/0450001/01707	KÖ-Feriendorf 2005	01.01.2005	31,0	50,0	763,11	0,00	0,00	0,00	23,85	739,26
3/0450001/01708	Kanalbau 2005	01.01.2005	31,0	50,0	53 483,07	0,00	0,00	0,00	1 671,35	51 811,72
3/0450001/01709	Kanalbau 2006	01.01.2006	32,0	50,0	85 898,73	0,00	0,00	0,00	2 602,99	83 295,74
3/0450001/01710	Kanalbau 2007	01.01.2007	33,0	50,0	49 016,08	0,00	0,00	0,00	1 441,65	47 574,43
3/0450001/01711	Kanalbau 2008	01.01.2008	34,0	50,0	72 009,78	0,00	0,00	0,00	2 057,42	69 952,36
3/0450001/01712	Kanalbau 2009	01.01.2009	35,0	50,0	16 320,85	0,00	0,00	0,00	453,36	15 867,49
3/0450001/01714	Kanalbau 2010	01.01.2010	36,0	50,0	77 497,26	0,00	0,00	0,00	2 094,52	75 402,74
3/0450001/01715	Kanalbau 2011	01.01.2011	37,0	50,0	305 223,81	0,00	0,00	0,00	8 032,21	297 191,60
3/0450001/01719	Kanalbau 2012 - Randgebiete	01.01.2012	38,0	50,0	224 757,62	0,00	0,00	0,00	5 763,02	218 994,60
3/0450001/01720	Kanalbau 2013 - Randgebiete	01.01.2013	39,0	50,0	489 083,73	0,00	0,00	0,00	12 227,09	476 856,64
3/0450001/01721	Kanalbau 2014 - Randgebiete	01.01.2014	40,0	50,0	145 999,18	0,00	0,00	0,00	3 560,96	142 438,22
3/0450001/01722	Kanalbau 2015 - Randgebiete	01.01.2015	41,0	50,0	33 412,18	0,00	0,00	0,00	795,53	32 616,65
3/0450001/01723	Kanalbau 2015 - Sagmeisterhang	01.01.2015	41,0	50,0	9 311,56	0,00	0,00	0,00	221,70	9 089,86
3/0450001/01724	ABA BA 14 Klärschlammpresse	01.01.2015	41,0	50,0	162 138,19	0,00	0,00	0,00	3 860,43	158 277,76
3/0450001/01725	Kanalbau 2015 - Zedkagründe	01.01.2015	41,0	50,0	4 262,07	0,00	0,00	0,00	101,48	4 160,59
3/0450001/01726	Kanalbau 2016 - Krenlehenfeld/Sagmeisterhang	01.01.2016	42,0	50,0	68 099,79	0,00	0,00	0,00	1 583,72	66 516,07
3/0450001/01727	Kanalbau 2017 - Königsberg/Bahnhofstraße	01.01.2017	43,0	50,0	26 327,07	0,00	0,00	0,00	598,34	25 728,73
3/0450001/01728	Kanalbau 2018 - Krenlehenfeld II	01.01.2018	44,0	50,0	24 787,31	0,00	0,00	0,00	550,83	24 236,48
3/0450001/01729	Kanalbau 2019 - Steinhausgründe ABA BA15	01.01.2019	45,0	50,0	195 912,85	10 903,97	0,00	0,00	4 378,80	202 438,02
3/0450001/01741	ABA BA10 Leitungskataster	31.12.2018	44,5	50,0	41 408,74	0,00	0,00	0,00	910,08	40 498,66
3/0450001/02025	ABA Krenlehenfeld Straßenbau 2022	31.08.2022	48,5	50,0	16 236,38	0,00	0,00	0,00	328,01	15 908,37

Ansatz MVAG Konto	Bezeichnung	Inbetrieb- nahme	RND	ND	Buchwert 31.12.2022	Zugänge/ + Umbuchungen -	Abgänge/	Wertaufholung+/ Wertminderung-	Abschreibung	Buchwert 31.12.2023
3/0450001/02026	ABA Sagmeister Straßenbau 2022	30.11.2022	48,5	50,0	12 224,65	0,00	0,00	0,00	246,96	11 977,69
3/0450001/02028	ABA Ehgartnerstraße 2022	15.11.2022	48,5	50,0	254,92	0,00	0,00	0,00	5,15	249,77
3/0450003/00001	ABA-BA16 Kläranlage Reinvestition 2020-2022	01.02.2022	23,0	25,0	410 809,66	70 300,95	0,00	0,00	0,00	481 110,61
3/0450004/01676	Kläranlage maschinell	01.01.1994	0,0	13,0	0,00	0,00	0,00	0,00	0,00	0,00
3/0450005/01670	Langfeld - Pumpwerk - baulicher Teil 1987	01.01.1987	0,0	25,0	0,00	0,00	0,00	0,00	0,00	0,00
3/0450006/01677	Pumpwerk	01.01.1994	0,0	13,0	0,00	0,00	0,00	0,00	0,00	0,00
5/0490001/01717	Siebschnecke (Huber)	31.12.2012	0,0	10,0	0,00	0,00	0,00	0,00	0,00	0,00
5/0490002/01716	Tauchpumpe (WILO)	31.12.2012	0,0	10,0	0,00	0,00	0,00	0,00	0,00	0,00
1025	Technische Anlagen, Fahrzeuge und Maschinen				1 484,23	0,00	0,00	0,00	1 484,23	0,00
5/0150002/01552	VW-Bus	04.11.2013	0,0	10,0	1 484,23	0,00	0,00	0,00	1 484,23	0,00
1311	Investitionszuschüsse von Trägern öffentlichen Rechts				-2 167 027,73	0,00	0,00	0,00	-78 593,53	-2 088 434,20
3/0120001/01817	KT Photovoltaikanlagen	31.10.2018	3,5	15,0	-61 411,50	0,00	0,00	0,00	-13 647,00	-47 764,50
3/0450001/01808	KT Kanalbau Königsberg 1998	28.09.2005	24,0	50,0	-11 160,62	0,00	0,00	0,00	-446,42	-10 714,20
3/0450001/01809	KT Kanalbau Kl.H.-Dorfplatz 2003	30.12.2003	29,0	50,0	-287 983,65	0,00	0,00	0,00	-9 599,46	-278 384,19
3/0450001/01810	KT Kanalbau Kl.H.-Dorfplatz 2004	05.11.2004	30,0	50,0	-41 927,65	0,00	0,00	0,00	-1 352,50	-40 575,15
3/0450001/01811	KT Kanalbau Kl.H.-Dorfplatz 2005	06.09.2005	31,0	50,0	-21 759,35	0,00	0,00	0,00	-679,98	-21 079,37
3/0450001/01812	KT Kanalbau Staudach 2005	22.08.2008	31,0	50,0	-4 028,57	0,00	0,00	0,00	-125,89	-3 902,68
3/0450001/01813	KT Kanalbau 2005	07.09.2005	31,0	50,0	-9 969,12	0,00	0,00	0,00	-311,54	-9 657,58
3/0450001/01814	KT Kanalbau 2006	18.11.2010	32,0	50,0	-23 750,58	0,00	0,00	0,00	-719,71	-23 030,87
3/0450001/01815	KT Kanalbau 2008	01.01.2008	34,0	50,0	-84 019,91	0,00	0,00	0,00	-2 400,57	-81 619,34
3/0450001/01816	KT Kanalbau 2011	17.01.2012	37,0	50,0	-123 883,67	0,00	0,00	0,00	-3 260,10	-120 623,57
3/0450001/01818	KT Kanalbau 2013 - Randgebiete	31.12.2013	39,0	50,0	-194 181,00	0,00	0,00	0,00	-4 854,53	-189 326,47
3/0450001/01819	KT Kanalbau 2014 - Randgebiete	31.12.2014	40,0	50,0	-29 780,69	0,00	0,00	0,00	-726,36	-29 054,33
3/0450001/01820	KT Kanalbau 2015 - Randgebiete	31.12.2017	41,0	50,0	-3 543,03	0,00	0,00	0,00	-84,36	-3 458,67
3/0450001/01821	KT ABA BA 14 Klärschlammpresse (Land)	03.08.2016	41,0	50,0	-6 521,97	0,00	0,00	0,00	-155,29	-6 366,68
3/0450001/01822	KT Kanalbau 2016 - Krenlehenfeld/Sagmeisterhang	30.12.2016	42,0	50,0	-8 906,40	0,00	0,00	0,00	-207,13	-8 699,27
3/0450001/01823	KT Kanalbau 2018 - Krenlehenfeld II	31.12.2018	44,0	50,0	-1 380,90	0,00	0,00	0,00	-30,69	-1 350,21
3/0450001/01824	KT Kanalbau 2019 - Steinhausgründe	05.09.2019	45,0	50,0	-6 465,08	0,00	0,00	0,00	-140,55	-6 324,53
3/0450001/01825	BA 12 - KPC Zuschüsse Barwert	30.06.2013	39,0	50,0	-200 117,60	0,00	0,00	0,00	-5 002,94	-195 114,66
3/0450001/01826	BA 13 - KPC Zuschüsse Barwert Photovoltaikanlage	30.06.2015	41,0	50,0	-119 461,44	0,00	0,00	0,00	-2 844,32	-116 617,12
3/0450001/01827	BA 08 - KPC Zuschüsse Barwert Erw. d. Ortskanal u. San.	30.06.2008	34,0	50,0	-41 539,40	0,00	0,00	0,00	-1 186,84	-40 352,56
3/0450001/01828	BA 06 - KPC Zuschüsse Barwert Dorfplatz und Kleinhollens	31.12.2001	27,5	50,0	-564 475,57	0,00	0,00	0,00	-19 806,16	-544 669,41
3/0450001/01829	BA 05 - KPC Zuschüsse Barwert Königsberg + Sanierung I	31.12.1999	25,5	50,0	-150 185,59	0,00	0,00	0,00	-5 667,38	-144 518,21
3/0450001/01830	BA 10 - KPC Zuschüsse Barwert Leitungskataster	31.12.2019	45,5	50,0	-46 703,05	0,00	0,00	0,00	-1 004,37	-45 698,68
3/0450001/02022	KT Bund (KIP) - ABA BA15	05.02.2021	45,0	48,0	-7 570,84	0,00	0,00	0,00	-164,58	-7 406,26
3/0450001/02023	KT ABA BA 14 Klärschlammpresse (KPC Investitionszusch	30.09.2021	41,0	43,5	-4 325,78	0,00	0,00	0,00	-102,99	-4 222,79
3/0450001/02027	BA 15 ABA - KPC Zuschüsse Barwert Steinhausgründe	30.08.2019	42,0	46,5	-32 250,00	0,00	0,00	0,00	-750,00	-31 500,00

Ansatz MVAG Konto	Bezeichnung	Inbetrieb- nahme	RND	ND	Buchwert 31.12.2022	Zugänge/ + Umbuchungen -	Abgänge/	Wertaufholung+/ Wertminderung-	Abschreibung	Buchwert 31.12.2023
3/0450003/00002	KT Bund (KIP) - ABA BA16	01.02.2022	23,0	25,0	-79 724,77	0,00	0,00	0,00	-3 321,87	-76 402,90
1313	Investitionszuschüsse von Übrigen				-73 568,11	0,00	34 499,52	0,00	-2 073,11	-105 994,52
3/0450001/02020	ABA - Einmündungsgebühren 2020	01.01.2020	46,0	50,0	-20 853,30	0,00	0,00	0,00	-443,69	-20 409,61
3/0450001/02021	ABA - Einmündungsgebühren 2021	01.01.2021	47,0	50,0	-39 644,12	0,00	34 394,66	0,00	-1 361,59	-72 677,19
3/0450001/02024	ABA - Einmündungsgebühren 2022	01.01.2022	48,0	50,0	-13 070,69	0,00	104,86	0,00	-267,83	-12 907,72
852000 Müllbeseitigung					28 674,16	7 488,92	0,00	0,00	2 741,11	33 421,97
1021	Grundstücke, Grundstückseinrichtungen und Infrastruktur				28 674,16	0,00	0,00	0,00	2 552,43	26 121,73
3/0480001/01731	Adaptierung ASZ bei Kläranlage 2001	01.01.2001	2,0	25,0	1 483,54	0,00	0,00	0,00	494,51	989,03
3/0480001/01732	Müllsammelstelle Sauna 2009	01.01.2009	10,0	25,0	11 067,78	0,00	0,00	0,00	1 006,16	10 061,62
3/0480001/01734	Recycleplätze (Sauna&Bauhof) 2018	01.01.2018	19,0	25,0	15 864,30	0,00	0,00	0,00	793,22	15 071,08
3/0500001/01733	Strauchschnittplatz 2016	01.01.2016	0,0	8,0	258,54	0,00	0,00	0,00	258,54	0,00
1022	Gebäude und Bauten				0,00	7 488,92	0,00	0,00	188,68	7 300,24
2/0100001/00001	Grün- und Strauchschnittplatz Pfannschmiede (Provisorium 04.08.2023	24,5	25,0	0,00	7 488,92	0,00	0,00	0,00	188,68	7 300,24
853000 Betriebe für die Errichtung und Verw. von Wohn- u. Geschäftsgeb.					259 289,27	0,00	0,00	0,00	6 822,85	252 466,42
1021	Grundstücke, Grundstückseinrichtungen und Infrastruktur				32 932,56	0,00	0,00	0,00	0,00	32 932,56
1/0020001/00416	Grundstück Nr. 418/12, KG-Nr. 3304, Bauflächen, Dornleite 01.01.1900				348,48	0,00	0,00	0,00	0,00	348,48
1/0020001/00417	Grundstück Nr. 418/12, KG-Nr. 3304, Bauflächen, Dornleite 01.01.1900				482,40	0,00	0,00	0,00	0,00	482,40
1/0020001/00418	Grundstück Nr. 418/12, KG-Nr. 03304, Bauflächen, Dornleite 01.01.1900				1 721,54	0,00	0,00	0,00	0,00	1 721,54
1/0020001/00419	Grundstück Nr. 418/12, KG-Nr. 03304, Bauflächen, Dornleite 01.01.1900				1 957,52	0,00	0,00	0,00	0,00	1 957,52
1/0020002/00424	Grundstück Nr. 418/12, KG-Nr. 03304, Sonstige, Dornleiter 01.01.1900				2 073,12	0,00	0,00	0,00	0,00	2 073,12
1/0020002/00425	Grundstück Nr. 418/12, KG-Nr. 03304, Sonstige, Dornleiter 01.01.1900				2 439,36	0,00	0,00	0,00	0,00	2 439,36
1/0020002/00426	Grundstück Nr. 418/12, KG-Nr. 03304, Sonstige, Dornleiter 01.01.1900				2 521,92	0,00	0,00	0,00	0,00	2 521,92
1/0020002/00427	Grundstück Nr. 418/12, KG-Nr. 03304, Sonstige, Dornleiter 01.01.1900				2 867,52	0,00	0,00	0,00	0,00	2 867,52
1/0030001/00420	Grundstück Nr. 418/12, KG-Nr. 03304, Gärten, Dornleiten 2 01.01.1900				3 877,25	0,00	0,00	0,00	0,00	3 877,25
1/0030001/00421	Grundstück Nr. 418/12, KG-Nr. 03304, Gärten, Dornleiten 2 01.01.1900				4 562,30	0,00	0,00	0,00	0,00	4 562,30
1/0030001/00422	Grundstück Nr. 418/12, KG-Nr. 03304, Gärten, Dornleiten 2 01.01.1900				4 717,44	0,00	0,00	0,00	0,00	4 717,44
1/0030001/00423	Grundstück Nr. 418/12, KG-Nr. 03304, Gärten, Dornleiten 2 01.01.1900				5 363,71	0,00	0,00	0,00	0,00	5 363,71
1022	Gebäude und Bauten				226 356,71	0,00	0,00	0,00	6 822,85	219 533,86
2/0060001/01545	Wohngebäude	01.01.1947	0,0	50,0	0,00	0,00	0,00	0,00	0,00	0,00
2/0060001/01554	Gebäude	01.01.1964	0,0	50,0	0,00	0,00	0,00	0,00	0,00	0,00
2/0060001/01738	Sanierung -Wohnung Nr.5 2015	01.01.2015	41,0	50,0	10 877,97	0,00	0,00	0,00	259,00	10 618,97
2/0060001/01739	Adaptierung - Wohnung Nr. 2 2018	01.01.2018	44,0	50,0	8 211,39	0,00	0,00	0,00	182,48	8 028,91
2/0060001/01802	Sanierung Wohnung Nr. 2	01.05.2020	46,0	50,0	9 502,09	0,00	0,00	0,00	202,17	9 299,92
2/0060001/01803	Dornleiten 78 - Generalsanierung 2004	01.01.2004	30,0	50,0	158 550,14	0,00	0,00	0,00	5 114,52	153 435,62
2/0060001/01804	Dornleiten 78 - Generalsanierung 2006	01.01.2006	32,0	50,0	26 156,74	0,00	0,00	0,00	792,63	25 364,11

Ansatz MVAG Konto	Bezeichnung	Inbetrieb- nahme	RND	ND	Buchwert 31.12.2022	Zugänge/ + Umbuchungen -	Abgänge/ -	Wertaufholung+/ Wertminderung-	Abschreibung	Buchwert 31.12.2023
2/0060001/01805	Dornleiten 78 - Türentausch 2021	18.03.2021	47,0	50,0	13 058,38	0,00	0,00	0,00	272,05	12 786,33
Gesamtsumme					14 032 162,58	1 188 142,17	371 249,10	0,00	713 618,78	14 135 436,87

Anlagenspiegel Einzelkonten Kapitaltransfer (Anlage 6g)

Ansatz MVAG Konto	Bezeichnung	Inbetrieb- nahme	RND	ND	Buchwert 31.12.2022	Zugänge/ + Umbuchungen	Abgänge/ -	Wertaufholung+/ Wertminderung-	Abschreibung	Buchwert 31.12.2023
029000	Amtsgebäude				-6 061,30	0,00	500,00	0,00	-874,84	-5 686,46
1311	Investitionszuschüsse von Trägern öffentlichen Rechts				-6 061,30	0,00	500,00	0,00	-874,84	-5 686,46
4/0400001/00002	KT Gemeindebücherei Ausstattung	05.10.2020	6,5	10,0	-6 061,30	0,00	500,00	0,00	-874,84	-5 686,46
211000	Volksschule				-75 161,18	0,00	0,00	0,00	-1 960,59	-73 200,59
1311	Investitionszuschüsse von Trägern öffentlichen Rechts				-75 161,18	0,00	0,00	0,00	-1 960,59	-73 200,59
2/0060001/01797	KT VS Sanierung 2000	01.09.2000	26,5	50,0	-18 178,39	0,00	0,00	0,00	-661,03	-17 517,36
2/0060001/01798	KT VS Sanierung 2015	09.09.2015	41,5	50,0	-32 079,82	0,00	0,00	0,00	-754,82	-31 325,00
2/0060001/01799	KT VS Turnhalle 2018	01.09.2018	44,5	50,0	-14 114,18	0,00	0,00	0,00	-310,20	-13 803,98
2/0060001/01800	KT VS Außenanlage 2019	01.05.2019	45,0	50,0	-10 788,79	0,00	0,00	0,00	-234,54	-10 554,25
240000	Kindergärten				-781 873,16	0,00	0,00	0,00	-20 361,15	-761 512,01
1311	Investitionszuschüsse von Trägern öffentlichen Rechts				-781 873,16	0,00	0,00	0,00	-20 361,15	-761 512,01
3/0060001/01791	KT Kindergarten	16.10.2012	37,5	50,0	-781 498,16	0,00	0,00	0,00	-20 298,65	-761 199,51
4/0180004/00002	Förderung Land - Schul- und Kindergartenfonds	18.05.2021	5,0	8,0	-375,00	0,00	0,00	0,00	-62,50	-312,50
612000	Gemeindestraßen				-112 962,71	0,00	174 796,94	0,00	-6 415,61	-281 344,04
1311	Investitionszuschüsse von Trägern öffentlichen Rechts				-112 962,71	0,00	174 796,94	0,00	-6 415,61	-281 344,04
2/0040001/00010	KT Straßenbau Rot-Kreuz-Siedlung	20.10.2020	29,0	32,5	-68 628,61	0,00	0,00	0,00	-2 287,62	-66 340,99
2/0040001/01538	KT Ybbstalradweg	01.10.2020	29,5	33,0	-18 725,70	0,00	714,94	0,00	-636,77	-18 803,87
2/0040001/01596	KT Land Straßenbeleuchtung 2023	31.10.2023	32,5	33,0	0,00	0,00	174 082,00	0,00	-2 637,61	-171 444,39
2/0040001/00007	KT Zeitreisewaggen (Zuschuss Land)	19.05.2020	29,0	33,0	-25 608,40	0,00	0,00	0,00	-853,61	-24 754,79
612001	Vorplatz Rathaus				-56 025,57	0,00	0,00	0,00	-1 807,28	-54 218,29
1311	Investitionszuschüsse von Trägern öffentlichen Rechts				-56 025,57	0,00	0,00	0,00	-1 807,28	-54 218,29
2/0040001/01541	KT Vorplatz Rathaus	05.10.2020	30,0	33,0	-56 025,57	0,00	0,00	0,00	-1 807,28	-54 218,29
633000	Ybbs und Wildbachverbauung				-4 459,47	0,00	0,00	0,00	-58,68	-4 400,79
1311	Investitionszuschüsse von Trägern öffentlichen Rechts				-4 459,47	0,00	0,00	0,00	-58,68	-4 400,79
3/0470001/00001	KT WVA Sanierung Strandbad 2019	16.03.2019	75,0	80,0	-4 459,47	0,00	0,00	0,00	-58,68	-4 400,79
710000	Land- und Forstwirtschaftlicher Wegebau (Güterwege)				-319 664,32	0,00	30 339,55	0,00	-17 154,01	-332 849,86
1311	Investitionszuschüsse von Trägern öffentlichen Rechts				-319 664,32	0,00	30 339,55	0,00	-17 154,01	-332 849,86
2/0040001/01542	Förderung Land	21.12.2020	28,5	32,0	-8 296,87	0,00	0,00	0,00	-281,25	-8 015,62
2/0040001/01544	KT Land Güterwege 2002	01.01.2002	11,0	33,0	-6 181,91	0,00	0,00	0,00	-515,16	-5 666,75
2/0040001/01545	KT Land Güterwege 2003	01.01.2003	12,0	33,0	-23 605,59	0,00	0,00	0,00	-1 815,81	-21 789,78
2/0040001/01546	KT Land Güterwege 2004	01.01.2004	13,0	33,0	-6 753,88	0,00	0,00	0,00	-482,42	-6 271,46
2/0040001/01547	KT Land Güterwege 2005	01.01.2005	14,0	33,0	-14 583,34	0,00	0,00	0,00	-972,22	-13 611,12
2/0040001/01548	KT Land Güterwege 2006	01.01.2006	15,0	33,0	-8 421,04	0,00	0,00	0,00	-526,32	-7 894,72

Ansatz MVAG Konto	Bezeichnung	Inbetrieb- nahme	RND	ND	Buchwert 31.12.2022	Zugänge/ + Umbuchungen -	Abgänge/ -	Wertaufholung+/ Wertminderung-	Abschreibung	Buchwert 31.12.2023
2/0040001/01549	KT Land Güterwege 2007	01.01.2007	16,0	33,0	-8 500,00	0,00	0,00	0,00	-500,00	-8 000,00
2/0040001/01550	KT Land Güterwege 2008	01.01.2008	17,0	33,0	-4 285,71	0,00	0,00	0,00	-238,10	-4 047,61
2/0040001/01551	KT Land Güterwege 2009	01.01.2009	18,0	33,0	-10 795,46	0,00	0,00	0,00	-568,18	-10 227,28
2/0040001/01552	KT Land Güterwege 2011	01.01.2011	20,0	33,0	-7 656,26	0,00	0,00	0,00	-364,58	-7 291,68
2/0040001/01553	KT Land Güterwege 2012	01.01.2012	21,0	33,0	-4 400,00	0,00	0,00	0,00	-200,00	-4 200,00
2/0040001/01554	KT Land Güterwege 2013	01.01.2013	22,0	33,0	-13 269,24	0,00	0,00	0,00	-576,92	-12 692,32
2/0040001/01555	KT Land Güterwege 2014	01.01.2014	23,0	33,0	-10 873,85	0,00	0,00	0,00	-453,08	-10 420,77
2/0040001/01556	KT Land Güterwege 2015	01.01.2015	24,0	33,0	-4 464,29	0,00	0,00	0,00	-178,57	-4 285,72
2/0040001/01557	KT Land Güterwege 2016	01.01.2016	25,0	33,0	-4 482,77	0,00	0,00	0,00	-172,41	-4 310,36
2/0040001/01558	KT Land Güterwege 2017	01.01.2017	26,0	33,0	-6 750,00	0,00	0,00	0,00	-250,00	-6 500,00
2/0040001/01559	KT Land Güterwege 2018	01.01.2018	27,0	33,0	-11 967,74	0,00	0,00	0,00	-427,42	-11 540,32
2/0040001/01560	KT Land Güterwege 2019	01.01.2019	28,0	33,0	-19 031,25	0,00	0,00	0,00	-656,25	-18 375,00
2/0040001/01582	KT Land Güterwege 2021	27.10.2021	30,5	33,0	-8 590,91	0,00	0,00	0,00	-272,73	-8 318,18
2/0040001/01595	KT Land Güterwege 2023	31.10.2023	32,5	33,0	0,00	0,00	30 000,00	0,00	-454,55	-29 545,45
1313	Investitionszuschüsse von Übrigen				-136 754,21	0,00	339,55	0,00	-7 248,04	-129 845,72
2/0040001/01543	Interessentenbeiträge Güterwege 2021	01.01.2021	30,0	33,0	-4 812,30	0,00	339,55	0,00	-160,80	-4 991,05
2/0040001/01561	Interessentenbeiträge Güterwege 2002	01.01.2002	11,0	33,0	-79,89	0,00	0,00	0,00	-6,66	-73,23
2/0040001/01562	Interessentenbeiträge Güterwege 2003	01.01.2003	12,0	33,0	-11 064,62	0,00	0,00	0,00	-851,12	-10 213,50
2/0040001/01563	Interessentenbeiträge Güterwege 2004	01.01.2004	13,0	33,0	-19 535,85	0,00	0,00	0,00	-1 395,42	-18 140,43
2/0040001/01564	Interessentenbeiträge Güterwege 2005	01.01.2005	14,0	33,0	-16 525,87	0,00	0,00	0,00	-1 101,72	-15 424,15
2/0040001/01565	Interessentenbeiträge Güterwege 2006	01.01.2006	15,0	33,0	-12 010,07	0,00	0,00	0,00	-750,63	-11 259,44
2/0040001/01566	Interessentenbeiträge Güterwege 2007	01.01.2007	16,0	33,0	-1 021,53	0,00	0,00	0,00	-60,09	-961,44
2/0040001/01567	Interessentenbeiträge Güterwege 2008	01.01.2008	17,0	33,0	-57,54	0,00	0,00	0,00	-3,20	-54,34
2/0040001/01568	Interessentenbeiträge Güterwege 2009	01.01.2009	18,0	33,0	-3 859,86	0,00	0,00	0,00	-203,15	-3 656,71
2/0040001/01569	Interessentenbeiträge Güterwege 2010	01.01.2010	19,0	33,0	-11 509,80	0,00	0,00	0,00	-575,49	-10 934,31
2/0040001/01570	Interessentenbeiträge Güterwege 2011	01.01.2011	20,0	33,0	-46,31	0,00	0,00	0,00	-2,21	-44,10
2/0040001/01571	Interessentenbeiträge Güterwege 2012	01.01.2012	21,0	33,0	-445,44	0,00	0,00	0,00	-20,25	-425,19
2/0040001/01572	Interessentenbeiträge Güterwege 2013	01.01.2013	22,0	33,0	-346,78	0,00	0,00	0,00	-15,08	-331,70
2/0040001/01573	Interessentenbeiträge Güterwege 2014	01.01.2014	23,0	33,0	-18 199,92	0,00	0,00	0,00	-758,33	-17 441,59
2/0040001/01574	Interessentenbeiträge Güterwege 2015	01.01.2015	24,0	33,0	-190,32	0,00	0,00	0,00	-7,61	-182,71
2/0040001/01575	Interessentenbeiträge Güterwege 2016	01.01.2016	25,0	33,0	-2 658,36	0,00	0,00	0,00	-102,24	-2 556,12
2/0040001/01576	Interessentenbeiträge Güterwege 2017	01.01.2017	26,0	33,0	-16 943,77	0,00	0,00	0,00	-627,55	-16 316,22
2/0040001/01577	Interessentenbeiträge Güterwege 2018	01.01.2018	27,0	33,0	-7 559,89	0,00	0,00	0,00	-270,00	-7 289,89
2/0040001/01578	Interessentenbeiträge Güterwege 2019	01.01.2019	28,0	33,0	-6 053,20	0,00	0,00	0,00	-208,73	-5 844,47
2/0040001/00009	Interessentenbeiträge Güterwege 2020	01.01.2020	29,0	33,0	-3 832,89	0,00	0,00	0,00	-127,76	-3 705,13

Ansatz MVAG Konto	Bezeichnung	Inbetrieb- nahme	RND	ND	Buchwert 31.12.2022	Zugänge/ + Umbuchungen	Abgänge/ -	Wertaufholung+/ Wertminderung-	Abschreibung	Buchwert 31.12.2023
850000	Wasserversorgung - WVA				-668 171,02	0,00	24 150,26	0,00	-26 789,05	-665 532,23
1311	Investitionszuschüsse von Trägern öffentlichen Rechts				-617 302,60	0,00	0,00	0,00	-24 515,59	-592 787,01
3/0460003/01801	KT Leitungsbau 2005	28.09.2005	14,0	33,0	-1 262,17	0,00	0,00	0,00	-84,14	-1 178,03
3/0460003/01802	KT Leitungsbau 2007	31.12.2007	16,0	33,0	-2 933,82	0,00	0,00	0,00	-172,58	-2 761,24
3/0460003/01803	KT Leitungsbau 2008 - BA 03 - Vorgriff	21.05.2008	17,0	33,0	-6 520,92	0,00	0,00	0,00	-362,27	-6 158,65
3/0460003/01804	KT Leitungsbau BA03/BA02 2009	29.12.2008	18,0	33,0	-4 352,15	0,00	0,00	0,00	-229,06	-4 123,09
3/0460003/01805	KT BA03 - WVA Wenten 2010	10.07.2018	19,0	33,0	-27 088,16	0,00	0,00	0,00	-1 354,41	-25 733,75
3/0460003/01806	KT BA03 - WVA Wenten 2011	21.12.2011	20,0	33,0	-25 055,90	0,00	0,00	0,00	-1 193,14	-23 862,76
3/0460003/01807	KT BA 06 Leitungsbau 2018	21.09.2018	27,0	33,0	-26 760,53	0,00	0,00	0,00	-955,73	-25 804,80
3/0460003/01831	BA 03 - KPC Zuschüsse Barwert Erweiterung Hollenstein	30.06.2011	20,0	33,0	-155 344,01	0,00	0,00	0,00	-7 397,33	-147 946,68
3/0460003/01832	BA 01 - KPC Zuschüsse Barwert	31.12.2005	14,5	33,0	-12 511,33	0,00	0,00	0,00	-807,18	-11 704,15
3/0460003/01833	BA 05 - KPC Zuschüsse Barwert Erweiterung Hollenstein	30.06.2018	27,0	33,0	-46 463,90	0,00	0,00	0,00	-1 659,43	-44 804,47
3/0460003/02022	WVA BA06 - KPC Barwerte Luss, Steinhaus, Kalchau, Sair	13.07.2021	29,0	31,5	-125 688,57	0,00	0,00	0,00	-4 189,62	-121 498,95
3/0460003/02023	KT WVA BA06	27.09.2021	29,0	31,5	-183 321,14	0,00	0,00	0,00	-6 110,70	-177 210,44
1313	Investitionszuschüsse von Übrigen				-50 868,42	0,00	24 150,26	0,00	-2 273,46	-72 745,22
3/0460003/02020	WVA - Einmündungsgebühren 2020	01.01.2020	29,0	33,0	-9 999,01	0,00	0,00	0,00	-333,30	-9 665,71
3/0460003/02021	WVA - Einmündungsgebühren 2021	01.01.2020	30,0	33,0	-33 438,59	0,00	24 150,26	0,00	-1 707,95	-55 880,90
3/0460003/02024	WVA - Einmündungsgebühren 2022	01.01.2022	31,0	33,0	-7 430,82	0,00	0,00	0,00	-232,21	-7 198,61
851000	Abwasserbeseitigung - ABA				-2 240 595,84	0,00	34 499,52	0,00	-80 666,64	-2 194 428,72
1311	Investitionszuschüsse von Trägern öffentlichen Rechts				-2 167 027,73	0,00	0,00	0,00	-78 593,53	-2 088 434,20
3/0120001/01817	KT Photovoltaikanlagen	31.10.2018	3,5	15,0	-61 411,50	0,00	0,00	0,00	-13 647,00	-47 764,50
3/0450001/01808	KT Kanalbau Königsberg 1998	28.09.2005	24,0	50,0	-11 160,62	0,00	0,00	0,00	-446,42	-10 714,20
3/0450001/01809	KT Kanalbau Kl.H.-Dorfplatz 2003	30.12.2003	29,0	50,0	-287 983,65	0,00	0,00	0,00	-9 599,46	-278 384,19
3/0450001/01810	KT Kanalbau Kl.H.-Dorfplatz 2004	05.11.2004	30,0	50,0	-41 927,65	0,00	0,00	0,00	-1 352,50	-40 575,15
3/0450001/01811	KT Kanalbau Kl.H.-Dorfplatz 2005	06.09.2005	31,0	50,0	-21 759,35	0,00	0,00	0,00	-679,98	-21 079,37
3/0450001/01812	KT Kanalbau Staudach 2005	22.08.2008	31,0	50,0	-4 028,57	0,00	0,00	0,00	-125,89	-3 902,68
3/0450001/01813	KT Kanalbau 2005	07.09.2005	31,0	50,0	-9 969,12	0,00	0,00	0,00	-311,54	-9 657,58
3/0450001/01814	KT Kanalbau 2006	18.11.2010	32,0	50,0	-23 750,58	0,00	0,00	0,00	-719,71	-23 030,87
3/0450001/01815	KT Kanalbau 2008	01.01.2008	34,0	50,0	-84 019,91	0,00	0,00	0,00	-2 400,57	-81 619,34
3/0450001/01816	KT Kanalbau 2011	17.01.2012	37,0	50,0	-123 883,67	0,00	0,00	0,00	-3 260,10	-120 623,57
3/0450001/01818	KT Kanalbau 2013 - Randgebiete	31.12.2013	39,0	50,0	-194 181,00	0,00	0,00	0,00	-4 854,53	-189 326,47
3/0450001/01819	KT Kanalbau 2014 - Randgebiete	31.12.2014	40,0	50,0	-29 780,69	0,00	0,00	0,00	-726,36	-29 054,33
3/0450001/01820	KT Kanalbau 2015 - Randgebiete	31.12.2017	41,0	50,0	-3 543,03	0,00	0,00	0,00	-84,36	-3 458,67
3/0450001/01821	KT ABA BA 14 Klärschlammpresse (Land)	03.08.2016	41,0	50,0	-6 521,97	0,00	0,00	0,00	-155,29	-6 366,68
3/0450001/01822	KT Kanalbau 2016 - Krenlehenfeld/Sagmeisterhang	30.12.2016	42,0	50,0	-8 906,40	0,00	0,00	0,00	-207,13	-8 699,27
3/0450001/01823	KT Kanalbau 2018 - Krenlehenfeld II	31.12.2018	44,0	50,0	-1 380,90	0,00	0,00	0,00	-30,69	-1 350,21
3/0450001/01824	KT Kanalbau 2019 - Steinhausgründe	05.09.2019	45,0	50,0	-6 465,08	0,00	0,00	0,00	-140,55	-6 324,53

Ansatz MVAG Konto	Bezeichnung	Inbetrieb- nahme	RND	ND	Buchwert 31.12.2022	Zugänge/ + Umbuchungen -	Abgänge/ -	Wertaufholung+/ Wertminderung-	Abschreibung	Buchwert 31.12.2023
3/0450001/01825	BA 12 - KPC Zuschüsse Barwert	30.06.2013	39,0	50,0	-200 117,60	0,00	0,00	0,00	-5 002,94	-195 114,66
3/0450001/01826	BA 13 - KPC Zuschüsse Barwert Photovoltaikanlage	30.06.2015	41,0	50,0	-119 461,44	0,00	0,00	0,00	-2 844,32	-116 617,12
3/0450001/01827	BA 08 - KPC Zuschüsse Barwert Erw. d. Ortskanal u. San.	30.06.2008	34,0	50,0	-41 539,40	0,00	0,00	0,00	-1 186,84	-40 352,56
3/0450001/01828	BA 06 - KPC Zuschüsse Barwert Dorfplatz und Kleinhollens	31.12.2001	27,5	50,0	-564 475,57	0,00	0,00	0,00	-19 806,16	-544 669,41
3/0450001/01829	BA 05 - KPC Zuschüsse Barwert Königsberg + Sanierung	31.12.1999	25,5	50,0	-150 185,59	0,00	0,00	0,00	-5 667,38	-144 518,21
3/0450001/01830	BA 10 - KPC Zuschüsse Barwert Leitungskataster	31.12.2019	45,5	50,0	-46 703,05	0,00	0,00	0,00	-1 004,37	-45 698,68
3/0450001/02022	KT Bund (KIP) - ABA BA15	05.02.2021	45,0	48,0	-7 570,84	0,00	0,00	0,00	-164,58	-7 406,26
3/0450001/02023	KT ABA BA 14 Klärschlammpresse (KPC Investitionszusch	30.09.2021	41,0	43,5	-4 325,78	0,00	0,00	0,00	-102,99	-4 222,79
3/0450001/02027	BA 15 ABA - KPC Zuschüsse Barwert Steinhausgründe	30.08.2019	42,0	46,5	-32 250,00	0,00	0,00	0,00	-750,00	-31 500,00
3/0450003/00002	KT Bund (KIP) - ABA BA16	01.02.2022	23,0	25,0	-79 724,77	0,00	0,00	0,00	-3 321,87	-76 402,90
1313	Investitionszuschüsse von Übrigen				-73 568,11	0,00	34 499,52	0,00	-2 073,11	-105 994,52
3/0450001/02020	ABA - Einmündungsgebühren 2020	01.01.2020	46,0	50,0	-20 853,30	0,00	0,00	0,00	-443,69	-20 409,61
3/0450001/02021	ABA - Einmündungsgebühren 2021	01.01.2021	47,0	50,0	-39 644,12	0,00	34 394,66	0,00	-1 361,59	-72 677,19
3/0450001/02024	ABA - Einmündungsgebühren 2022	01.01.2022	48,0	50,0	-13 070,69	0,00	104,86	0,00	-267,83	-12 907,72
Gesamtsumme					-4 264 974,57	0,00	264 286,27	0,00	-156 087,85	-4 373 172,99

Liste der nicht bewerteten Kulturgüter (Anlage 6h)

Art	Bezeichnung	Standort	Anzahl (bei Sammlungen)
Unbeweglich	Kapelle und Kreuzweg	Kalvarienberg	1
Unbeweglich	Wentsteinhammer	Hollenstein an der Ybbs	1

Leasingspiegel (Anlage 6i)

Finanzierungsleasing

Ansatz- oder Projektbezeichnung	Anschaffungskosten	Buchwert 31.12.2022	Buchwert 31.12.2023	Summe ausstehender Mindestleasing- zahlungen	Laufzeit	Restlaufzeit in Jahren
Summe	0,00	0,00	0,00	0,00		

Wirtschaftliche Unternehmungen, Betriebe, betriebsähnliche Einrichtungen gem. § 1 Abs. 2

Summe	0,00	0,00	0,00	0,00		
-------	------	------	------	------	--	--

Operating Leasing

Ansatz- oder Projektbezeichnung	Laufzeit Grundmietzeit in Jahren	Gesamtkosten	Einmalkautio	Leasingentgelt (ohne laufender Kautio)	Laufende Kautio	Restlaufzeit in Jahren	Kumulierte Restzahlungen
Summe		0,00	0,00	0,00	0,00		0,00

Wirtschaftliche Unternehmungen, Betriebe, betriebsähnliche Einrichtungen gem. § 1 Abs. 2

Summe		0,00	0,00	0,00	0,00		0,00
-------	--	------	------	------	------	--	------

Nachweis über unmittelbare Beteiligungen
der Gebietskörperschaft (Anlage 6j)

Glasfaser Ybbstal GmbH

Name der Einheit	Glasfaser Ybbstal GmbH
Firmenbuch-Nr.	567175g
Beteiligungsart	Sonstige
Stamm-/Grundkapital	35 000,00
Anteil der Gebietskörperschaft in %	5,000
Buchwert der Beteiligung(t)	0,00
Geschäftsjahr	
Eigenkapital / geschätztes Nettovermögen 31.12.2022	0,00
Eigenkapital / geschätztes Nettovermögen 31.12.2023	0,00
Bilanzsumme	0,00
Finanzverbindlichkeiten	0,00
Jahresüberschuss/Jahresfehlbetrag	0,00
Gewinnausschüttungen an die Gebietskörperschaft	0,00
Klassifikation gem. ESVG	Privat kontrollierte nichtfinanzielle Kapitalgesellschaften (Inland)
Konzernabschluss	Nein

Wirtschaftspark Ybbstal GmbH

Name der Einheit	Wirtschaftspark Ybbstal GmbH
Firmenbuch-Nr.	348990x
Beteiligungsart	Sonstige
Stamm-/Grundkapital	35 000,00
Anteil der Gebietskörperschaft in %	8,000
Buchwert der Beteiligung(t)	1 400,00
Geschäftsjahr	01.01.2021 bis 31.12.2021
Eigenkapital / geschätztes Nettovermögen 31.12.2022	-1 303 200,00
Eigenkapital / geschätztes Nettovermögen 31.12.2023	-1 056 197,48
Bilanzsumme	2 546 202,39
Finanzverbindlichkeiten	3 393 780,15
Jahresüberschuss/Jahresfehlbetrag	0,00
Gewinnausschüttungen an die Gebietskörperschaft	0,00
Klassifikation gem. ESVG	Privat kontrollierte nichtfinanzielle Kapitalgesellschaften (Inland)
Konzernabschluss	Nein

Nachweis über mittelbare Beteiligungen
der Gebietskörperschaft (Anlage 6k)

Nachweis über Mitgliedschaften bei Vereinen

Nachweis über Vereinsmitgliedschaften (gemäß § 83 NÖ Gemeindeordnung)

		Beitrag 2023
Mittelschulgemeinde Hollenstein/Ybbs	SKZ: 305082	€ 154 824,15
Musikschulverband Ybbstal	SKZ: 303510	€ 59 100,00
Standesamts- und Staatsbürgerschaftsverband Hollenstein	VB-Nr: 39194	€ 12 475,85
BVÖ Büchereiverband Österreichs	ZVR-Nr: 533369050	€ 50,00
Verein PODKASTL	ZVR-Nr: 1980253698	€ 130,00
Eisenstraße Niederösterreich - Verein zur Förderung von Regional-entwicklung, Tourismus und dem Kulturgut Mostviertel-Eisenwurzen	ZVR-Nr: 492441086	€ 2 678,40
Verein Gemeindeverband Ybbstal	ZVR-Nr: 971 530 406	€ 6 500,00
Tourismus-Interessensgemeinschaft Ybbstaler Alpen	ZVR-Nr: 605 252 614	€ 13 995,41
Naturpark NÖ Eisenwurzen	ZVR-Nr: 431 638 663	€ 3 000,00
Tourismusverband Mostviertel	ZVR-Nr: 492 441 086	€ 3 869,90
ÖVGW - Österreichische Vereinigung für das Gas- und Wasserfach	ZVR: 818 158 001	€ 553,00
ÖWAV - Österreichischer Wasser- und Abfallwirtschaftsverband	ZVR: 715 105 768	€ 180,00
NÖ Zivilschutzverband	ZVR: 846559264	€ 200,00

Abkürzungen:

ZVR = Zentrale Vereinsregister

SKZ = Schulkennzahl

VB = Verband

FN = Firmenbuchnummer

Nachweis über aktive Finanzinstrumente (Anlage 6m)

Kategorie	Buchwert Stand 31.12.2023	Wechselkurs- differenzen	beizulegender Zeitwert	durchschn. Nominal- verzinsung in %	durchschnittliche Rendite in %	durchschnittliche RLZ in Jahren
bis zur Endfälligkeit gehalten	0,00					
in heimischer Währung	0,00					
in fremder Währung	0,00					
zur Veräußerung verfügbar	0,00					
in heimischer Währung	0,00					
in fremder Währung	0,00					
Partizipations- und Hybridkapital	0,00					
Partizipationskapital	0,00					
Hybridkapital	0,00					
Summe	0,00					

Einzelnachweis über aktive Finanzinstrumente (Anlage 6n)

Wertpapierbezeichnung	Währung	Stand bei Anschaffung in Euro	Buchwert 31.12.2022 in Euro	Zugang in Euro	Abgang in Euro	Buchwert 31.12.2023 in Euro	Wechsel- kurs bei Anschaffung	Wechsel- kurs 31.12.2022	Wechsel- kurs 31.12.2023	Buchwert bei Anschaffung in Fremdwährung	Buchwert 31.12.2022 in Fremdwährung	Stand 31.12.2023 in Fremdwährung
bis zur Endfälligkeit gehalten		0,00	0,00	0,00	0,00	0,00						
in heimischer Währung		0,00	0,00	0,00	0,00	0,00						
in fremder Währung		0,00	0,00	0,00	0,00	0,00						
zur Veräußerung verfügbar		0,00	0,00	0,00	0,00	0,00						
in heimischer Währung		0,00	0,00	0,00	0,00	0,00						
in fremder Währung		0,00	0,00	0,00	0,00	0,00						
Partizipations- und Hybridkapital		0,00	0,00	0,00	0,00	0,00						
Partizipationskapital		0,00	0,00	0,00	0,00	0,00						
Hybridkapital		0,00	0,00	0,00	0,00	0,00						
Summe		0,00	0,00	0,00	0,00	0,00						

Rückstellungsspiegel (Anlage 6q)

Rückstellung	Stand 31.12.2022	Dotierungen (+)	Verbrauch (-)	Auflösung (-)	Stand 31.12.2023
Kurzfristig	0,00	0,00	0,00	0,00	0,00
Rückstellungen für Prozesskosten					
Rückstellungen für nicht konsumierte Urlaube					
Rückstellungen für ausstehende Rechnungen					
Sonstige kurzfristige Rückstellungen					
Langfristig	117 057,68	4 023,62	0,00	30 319,77	90 761,53
Rückstellungen für Abfertigungen					
Rückstellungen für Jubiläumszuwendungen	89 187,20	4 023,62		15 319,18	77 891,64
Rückstellungen für Haftungen					
Rückstellungen für Sanierung von Altlasten					
Rückstellungen für Pensionen (Säule I)					
Sonstige langfristige Rückstellungen	27 870,48			15 000,59	12 869,89
Gesamtsumme	117 057,68	4 023,62	0,00	30 319,77	90 761,53

Haftungsnachweis (Anlage 6r)

Teil A - Haftungspositionen relevant iSd Art. 15a Vereinbarung HOG

Bezeichnung der/des Haftungsnehmerin/s oder einer Gruppe gleichartiger Haftungen	Haftungsrahmen	Stand 31.12.2022	Zugänge (+)	Abgänge (-)	Stand 31.12.2023	davon Umklassifizierungen
Untergruppe 1 - Haftungen für Kredit- und Finanzinstitute						
Hauptschulgemeinde Hollenstein/Ybbs - Mittelschulgemeinde Hollenstein/Ybbs Schul- und Kindergartenfonds Generalsanierung Schulgebäude	133 718,01	21 374,62	0,00	5 348,72	16 025,90	
Raiffeisenbank Ybbstal - Wirtschaftspark Ybbstal GmbH (Gesamtkredit € 1.000.000,-; Haftungsübernahme durch Gemeinde Gesamt € 12.000,-) dav. 8 % H	12 000,00	11 599,53	0,00	0,00	11 599,53	
Zwischensumme - Untergruppe 1	145 718,01	32 974,15	0,00	5 348,72	27 625,43	
Untergruppe 2 - Grundbücherlich besicherte Haftungen von Wohnbau-Darlehen						
Zwischensumme - Untergruppe 2	0,00	0,00	0,00	0,00	0,00	
Untergruppe 3 - Sonstige Wirtschaftshaftungen						
Zwischensumme - Untergruppe 3	0,00	0,00	0,00	0,00	0,00	
Summe A	145 718,01	32 974,15	0,00	5 348,72	27 625,43	
Haftung der staatlichen, außerbudgetären Einheiten gem. ESVG iSd Art. 15a Vereinbarung HOG						
Untergruppe 1 - Haftungen für Kredit- und Finanzinstitute						
Zwischensumme - Untergruppe 1	0,00	0,00	0,00	0,00	0,00	
Untergruppe 2 - Grundbücherlich besicherte Haftungen von Wohnbau-Darlehen						
Zwischensumme - Untergruppe 2	0,00	0,00	0,00	0,00	0,00	
Untergruppe 3 - Sonstige Wirtschaftshaftungen						
Zwischensumme - Untergruppe 3	0,00	0,00	0,00	0,00	0,00	
Summe B	0,00	0,00	0,00	0,00	0,00	
Gesamtsumme	145 718,01	32 974,15	0,00	5 348,72	27 625,43	

Teil B - Haftungspositionen nicht relevant iSd Art. 15a Vereinbarung HOG

Bezeichnung der/des Haftungsnehmerin/s oder einer Gruppe gleichartiger Haftungen	Haftungsrahmen	Stand 31.12.2022	Zugänge (+)	Abgänge (-)	Stand 31.12.2023	davon Umklassifizierungen
Untergruppe 1 - Haftungen für Kredit- und Finanzinstitute						
Zwischensumme - Untergruppe 1	0,00	0,00	0,00	0,00	0,00	
Untergruppe 2 - Grundbücherlich besicherte Haftungen von Wohnbau-Darlehen						
Zwischensumme - Untergruppe 2	0,00	0,00	0,00	0,00	0,00	
Untergruppe 3 - Sonstige Wirtschaftshaftungen						
Zwischensumme - Untergruppe 3	0,00	0,00	0,00	0,00	0,00	
Gesamtsumme	0,00	0,00	0,00	0,00	0,00	
Gesamtsumme Haftungen (Teil A + Teil B)	145 718,01	32 974,15	0,00	5 348,72	27 625,43	

Einzelnachweis über die nicht voranschlagswirksame Gebarung
gemäß § 12 (Anlage 6t)

Einzelnachweis der vermögenswirksamen Bestandskonten

Konto	Kontenbezeichnung	Stand 31.12.2022	Umsatz Soll	Umsatz Haben	Stand 31.12.2023
Veränderung der nicht voranschlagswirksamen Forderungen					
270000	Finanzamt Vorsteuerbeträge (nicht voranschlagswirksame Gebarung)	23 137,35	87 866,68	88 169,03	22 835,00
279000	Sonstige für Dritte geleistete Vorschüsse (nicht voranschlagswirksame Gebarung)	365 064,15	385 282,08	376 448,20	373 898,03
287000	Sonstige kurzfristige Forderungen (nicht voranschlagswirksame Gebarung)	0,00	41 025,16	41 025,16	0,00
	Summe	388 201,50	514 173,92	505 642,39	396 733,03
Veränderung der nicht voranschlagswirksamen Verbindlichkeiten					
360000	Umsatzsteuer (nicht voranschlagswirksame Gebarung)	-3,64	109 382,03	75 191,78	-34 193,89
362000	Gehaltsabzugsgebarungen (nicht voranschlagswirksame Gebarung)	43 357,64	373 049,20	369 110,06	39 418,50
363000	Einbehaltungen und Überzahlungen von Dritten (nicht voranschlagswirksame Gebarung)	203 538,64	108 404,32	117 202,51	212 336,83
368000	Barvorlagen (nicht voranschlagswirksame Gebarung)	-22 854,88	359 168,63	423 806,12	41 782,61
369000	Sonstige Erläge (nicht voranschlagswirksame Gebarung)	830,00	830,00	65,00	65,00
379000	Sonstige Verbindlichkeiten (nicht voranschlagswirksame Gebarung)	-53,74	626 424,93	626 408,27	-70,40
	Summe	224 814,02	1 577 259,11	1 611 783,74	259 338,65

Einzelnachweis der finanzierungswirksamen Vorschuss- und Verwahrgeldkonten

(inkl. anteiliger Kundenforderungen und Lieferantenverbindlichkeiten)

Konto	Kontenbezeichnung	Stand 31.12.2022	Umsatz Soll	Umsatz Haben	Stand 31.12.2023
Veränderung der nicht voranschlagswirksamen Forderungen					
270000	Vorschüsse - Vorsteuer Gemeinde	0,00	88 169,03	89 312,92	1 143,89
279000	Vorschüsse Diverse Vorschüsse	365 064,15	376 448,20	383 012,91	371 628,86
287777	Vorschüsse Kassenbestandsveränder.	0,00	41 025,16	41 025,16	0,00
	Summe	365 064,15	505 642,39	513 350,99	372 772,75
Veränderung der nicht voranschlagswirksamen Verbindlichkeiten					
360000	Verwahrgelder - Umsatzsteuer Gemeinde Hollenstein	-6 831,95	74 820,24	109 382,03	-41 393,74
360400	Verwahrgelder - Umsatzsteuer Dorf 155	-3,64	0,00	0,00	-3,64
362000	Verwahrgelder Lohnsteuer	14 205,06	93 466,69	100 894,20	6 777,55
362100	Verwahrgelder Bundeskrankenkasse	11 589,25	161 911,95	159 313,47	14 187,73
362190	Verwahrgelder PV-Beitrag Bürgermeister	9 916,36	10 442,00	9 916,40	10 441,96
362300	Verwahrgelder Öst.Gesundheitskasse	5 649,58	77 873,74	77 388,81	6 134,51
362400	Verwahrgelder DGB-Finanzamt	1 997,84	21 283,68	21 470,52	1 811,00
362700	Verwahrgelder Gewerkschaftsbeitrag	-0,45	4 132,00	4 065,80	65,75
363001	Verwahrgelder Bundesgebühren (vorm.Stempelgeb.)	456,70	2 720,90	2 089,90	1 087,70
363002	Verwahrgelder Fraktionsbeiträge	-86,12	1 088,16	1 178,84	-176,80
363003	Verwahrgelder ÖBV	75,00	3 800,00	3 850,00	25,00
363004	VerwahrgelderHollenstein Gutscheine (Einkaufsscheine)	32 984,79	26 085,00	32 010,00	27 059,79
363005	Verwahrgelder Versicherung	0,00	17 903,66	16 558,04	1 345,62
363007	Schlüssel-Kaution	230,00	0,00	0,00	230,00
363009	Verwahrgelder Diverse Verwahrgelder	168 452,47	66 464,29	52 327,54	182 589,22
368000	Verwahrgelder Jagdpacht	3 676,52	15 691,06	14 910,19	4 457,39
368100	Verwahrgelder Fundgeld	237,27	0,00	0,00	237,27
368200	Verwahrgelder - Finanzamt Abrechnung - St.Nr.: 530/8755	-26 768,67	408 115,06	344 258,44	37 087,95
369000	OGA-Einschaltungen - LKV	830,00	65,00	830,00	65,00
379000	Verwahrgelder Auszahlung Bezüge	-53,74	626 354,53	626 424,93	-124,14
379099	Sonstige Verbindlichkeiten (nicht voranschlagswirksame Gebar)	0,00	53,74	0,00	53,74
	Summe	216 556,27	1 612 271,70	1 576 869,11	251 958,86

Aufstellung schließliche Reste - Durchlaufer

Beleg	Datum	Text	Ergänzung	Rechnung	Zahlung
		Bel.3267/2000	Guthaben Ust	29 088,54	
		RW2734/2011	Umb.Gemdat-Ust	2 976,94	
		31.12.2015	Saldo Fa. Rohrweck	5 724,25	
		LF444/2016	Re.Mag.Kregcjk-Rohrweg	407,86	
		LF520/2016	Re.Mag.Kregcjk-Rohrweg	577,27	
		RW4012/2016	Ausb.Verr.kto.f.RA 2016	128 787,56	
		RW3831/2017	Überzahlung - Guthaben Ust 2017	17 315,71	
		RW3834/2018	Forderungen FA - Ust Abr. 2018	19 527,56	
		LF365/2019	Re.GDA-Gst.LKV-Schreybach	36,35	
		RW4214 bis 4219	Guthaben Ust 2019	15 465,26	
		LF/854/2021	Re. Gutscheine-Kto - Bedienstete 2021	500,00	
		RW/3160/2021	ÜZ Schulumlage lt. MS-RA 2021	17 390,03	
RW/3127	31.12.2022	Aufteilung Bürokosten 2022	Anteil - LKV	3 602,67	0,00
RW/3133	31.12.2022	Aufteilung Kopierkosten 2022	Anteil - LKV	2 428,51	0,00
RW/3141	31.12.2022	Aufteilung Postgebühren 2022	Anteil - LKV	2 988,37	0,00
RW/3149	31.12.2022	Aufteilung Telefonkosten 2022	Anteil - LKV	828,72	0,00
RW/3156	31.12.2022	Aufteilung Energiekosten 2022	Anteil - LKV	1 213,42	0,00
RW/3174	31.12.2022	Aufteilung Aufwend. Rathaus	Anteil - LKV	1 709,16	0,00
RW/3187	31.12.2022	Aufteilung öffentl. Abgaben	Anteil - LKV	1 206,88	0,00
RW/3206	31.12.2022	Aufteil. Wartung EDV	Anteil - LKV	28,47	0,00
RW/3214	31.12.2022	Aufteilung Schulung	Anteil - LKV	961,60	0,00
RW3367	31.12.2022	Lagerhaus Amstetten	Doppelzahlung	101,25	
RW/508	28.02.2023	LKV S-Vertrag: 53339	Dop.Zlg Re.30646	207,46	0,00
RW/510	28.02.2023	LKV S-Vertrag: 91497	Dop.Zlg Re.30494	192,12	0,00
RW/550	02.03.2023	Aufteilung Allgem.Kosten 2022		14 967,79	0,00
RW/613	10.03.2023	Mietzinsres.Rep.Rücklage	WEG DL 21	1 260,00	0,00
RW/614	10.03.2023	Mietzinsres.Rep.Rücklage	WEG DI 21	0,00	741,56
RW/615	10.03.2023	Mietzinsres.Rep.Rücklage	WEG DI.78	560,00	0,00
RW/616	10.03.2023	Mietzinsres.Rep.Rücklage	WEG DI78	1 000,00	0,00
RW/618	10.03.2023	Mietzinsres.Rep.Rücklage	WEG DI.78	0,00	1 000,00
RW/617	18.04.2023	Storno Mietzinsres.Rep.Rücklag	WEG DI78	-1 000,00	0,00
LF/308	28.04.2023	Re. Sonepar - ABA	LED Wannenleuchten + LKV	121,41	0,00
LF/352	15.05.2023	Re. GDA - Sammelre. GSt.	Schreybach	36,35	0,00
RW/1224	01.06.2023	Adyen N.V. - Zlg Raika	Dropbox 475856104	119,88	0,00
LF/861	31.10.2023	Re. Plan-Bau-Holz	Blatt f.Mittelschule	310,48	0,00
LF/861	31.10.2023	Re. Plan-Bau-Holz - Material	KW Königsberg	25,52	0,00
LF/963	30.11.2023	Re.Sonepar VS/MS	Endura pro Flood Sensor	101,17	0,00
RW/2646	29.12.2023	Verrechnung Guthaben 2023	StA-StB-Verband	5 249,00	0,00
LF/1058	31.12.2023	Re. Südwind - Workshoptag u.	Ausstellung - Bittersüße Bohne	1 000,00	0,00
LF/1059	31.12.2023	Re. Südwind - Workshoptag u.	Ausstellung - Bittersüße Bohne	1 000,00	0,00
LF/1064	31.12.2023	Re. Brandstetter	Autolöschler LKV	168,00	0,00
RW/2869	31.12.2023	ÜZ Schulumlage lt. MS-RA 2023	operative Gebarung	37 350,95	0,00
RW/3146	31.12.2023	Aufteilung Bürokosten 2023	LKV	6 052,35	0,00

RW/3156	31.12.2023	Aufteilung Kopierkosten 2023	LKV	3 590,81	0,00
RW/3170	31.12.2023	Aufteilung Postgebühren 2023	LKV	3 576,15	0,00
RW/3184	31.12.2023	Aufteilung Telefonkosten 2023	LKV	1 093,87	0,00
RW/3198	31.12.2023	Aufteilung Energiekosten 2023	LKV	4 686,86	0,00
RW/3212	31.12.2023	Aufteilung Aufwendung. Rathaus	LKV	1 004,69	0,00
RW/3234	31.12.2023	Aufteilung öffentl. Abgaben	LKV	1 650,36	0,00
RW/3260	31.12.2023	Aufteil. Wartung EDV	LKV	38,37	0,00
RW/3274	31.12.2023	Aufteilung Schulung	LKV	1 850,13	0,00
RW/3378	31.12.2023	GDA-Monatsauswertung 12/2023	Grundsteuer A	244,40	0,00
RW/3380	31.12.2023	GDA-Monatsauswertung 12/2023	Grundsteuer B	2 674,05	0,00
RW/3382	31.12.2023	GDA-Monatsauswertung 12/2023	Hundeabgabe	40,00	0,00
RW/3384	31.12.2023	GDA-Monatsauswertung 12/2023	Kommunalsteuer	28 296,54	0,00
RW/3446	31.12.2023	ReErs. Forstenlechner - Novo-	park Hotel (Energy Services)	124,50	
RW/3466	31.12.2023	GS Oemag 12/2023	Dorf 31	443,00	
RW/3468	31.12.2023	GS Oemag 12/2023	Dorf 31 Freifläche	1 481,00	
RW/3470	31.12.2023	GS Oemag 12/2023	Walcherbauer 23	588,00	
RW/3472	31.12.2023	GS Oemag 12/2023	Oisberg 23 - Kläranlage	718,00	
RW/3474	31.12.2023	GS Oemag 12/2023	Sauna Freifläche	436,00	
RW/3476	31.12.2023	Re Spreitzer - Steinwurf	für Schule	1 514,00	
				375 639,59	1 741,56
		Saldoabstimmung per 31.12.2023	0/000000+279000		373 898,03

Beleg	Datum	Text	Ergänzung	Rechnung	Zahlung
		RW855/2003	LKV an Gde.	€	45 785,50
		RW2503/2007	LKV-Irrläufer	€	13 741,98
		RW2736/2011	Umb.Ust-Gemdat	€	27 618,32
		RW3986/2016	Bericht.Bel.1237-1243 aus 2011 Vorst.	€	1 015,68
		RW1374/2018	FA-Ust 2016	-€	17 357,77
		RW/1903/2021	FA-Ust 2019	-€	17 369,37
		Re. EVN - E-Mobilität			2 985,59
		Energiesparkonzept	Re EAS		60 000,00
RW/2873	31.12.2023	Ruhegenuss Kefer W.			39 484,00
RW/2975	31.12.2023	FC HY Subvention 2023			600,00
RW/2977	31.12.2023	FC HY Jugendförderung	Subvention 2023		2 800,00
RW/2979	31.12.2023	Gesangsverein Subvention 2023			100,00
RW/2981	31.12.2023	Musikverein Subvention 2023			2 400,00
RW/2983	31.12.2023	Schützengilde Subvention 2023			900,00
RW/2985	31.12.2023	Sektion Schi Subvention 2023			110,00
RW/2987	31.12.2023	Volkstanzgruppe Subvention 23			500,00
RW/2990	31.12.2023	Tennisclub-Subvention 2023	Materialkosten		2 000,00
RW/2993	31.12.2023	Tennisclub-Subvention 2023			120,00
RW/3386	31.12.2023	GDA-Monatsauswertung 12/2023	Verwaltungskostenb. Abr. 2023		239,29
RW/3438	31.12.2023	Jagdpatch 2024	Jagdgesellschaft Hollenstein 1		10 400,00
RW/3486	31.12.2023	Amt NÖ Landesreg. - Zuschuss	dig. Infotafel, IW2020		6 000,00
RW/3488	31.12.2023	Tut gut Gesundheitsvors.GmbH	Zlg GG/2023/101		364,80
RW/3490	31.12.2023	Jugendrotkreuz Nö-Landesleit.	RÜ MG Hollenstein JAR23-0619		6,00
RW/3492	31.12.2023	Zlg Porr Bau GmbH	Ref.7112345		121,20
RW/3494	31.12.2023	R23-122202_SO	(Biomüllsäcke- Irrläufer Raka)		24,00
		Saldoabstimmung per 31.12.2023	9/000000-363009		182 589,22

Personaldaten iSd ÖStp (Anlage 4)

Gruppe 1 - gesamt	Dienstverhältnis zu Gemeinde, dienstleistend in einer Dienststelle, bezahlt aus dem Budget		Personalaufwendungen, Aktive, betriebsmäßige Darstellung exklusive Ausgliederungen				
	Köpfe	VBÄ	davon melden Gemeinden optional				gesamt
Bezüge (L und G: Unterklasse 50-55)			Nebengebühren (L und G: Gruppen 564-569)	Dienstgeberbeiträge (L und G: Unterklasse 58)	Weitere Aufwendungen	Kontenklasse 5	
BeamtInnen	1,00	1,00	96 868,00				
Vertragsbedienstete	11,61	11,61	626 278,45				
KV-Bedienstete (Kollektivvertrag)			0,00				
Summe	12,61	12,61	723 146,45	2 713,18	161 930,04	4 023,62	891 813,29
darunter (Teilmengen der Gruppe 1)							
MusikschullehrerInnen							
KindergärtnerInnen und	7,00	3,93					
Bedienstete nicht-ausgliederter Krankenanstalten							
Gruppe 1a - Ausbildungsverhältnisse (insb. Lehrlinge)							

Gruppe 2 - gesamt	Dienstverhältnis zur Gemeinde, dienstleistend bei sonstigem Rechtsträger, bezahlt aus dem Budget		Personalaufwendungen, Aktive, Ausgliederter				
	Köpfe	VBÄ	davon melden Gemeinden optional				gesamt
Bezüge (L und G: Unterklasse 50-55)			Nebengebühren (L und G: Gruppen 564-569)	Dienstgeberbeiträge (L und G: Unterklasse 58)	Weitere Aufwendungen	Kontenklasse 5	
BeamtInnen							
Vertragsbedienstete							
Summe	0,00	0,00					

BeamtInnen-PensionistInnen zum 31.12.2023			
	Anzahl	Ø-Pensionshöhe / Mt. ¹⁾	
RuhegenussbezieherInnen			
Hinterbliebene ²⁾			
Neue RuhegenussbezieherInnen im Bezugsjahr 2023			
	Anzahl	Ø-Pensionsantrittsalter	Ø-Pensionshöhe / Mt. ¹⁾
Alterspension ³⁾			
Dienstunfähigkeit ⁴⁾			
vorzeitige Pensionierung mit Abschlag ⁵⁾			
vorzeitige Pensionierung ohne Abschlag ⁶⁾			
Pensionierungen gesamt	0,0	0,0	0,0
1) Durchschnittspension im Dezember laut Personalstatistik-Festlegungen ohne Sonderzahlungen, ohne Pflegegeld und ohne sonstige Transferleistungen; brutto 2) Witwen-, Witwer-, Waisenversorgungsbezüge und vergleichbare Leistungen 3) Ruhebezüge aufgrund einer Ruhestandsversetzung durch Erklärung iSd § 15 iVm § 236c Abs. 1 BDG 1979, eines Übertritts in den Ruhestand oder einer vergleichbaren Regelung 4) Ruhebezüge aufgrund einer Ruhestandsversetzung wegen dauernder Dienstunfähigkeit 5) Ruhebezüge aufgrund einer Ruhestandsversetzung vor dem Mindestalter für eine Ruhestandsversetzung durch Erklärung iSd Z 3, die eine Minderung der Bemessungsgrundlage bewirkt (z.B. § 207n BDG 1979) 6) Ruhebezüge aufgrund einer Ruhestandsversetzung vor dem Mindestalter für eine Ruhestandsversetzung durch Erklärung iSd Z 3, die keine Minderung der Bemessungsgrundlage bewirkt (z.B. § 207n BDG 1979)			
Pensionsausgaben für das Bezugsjahr 2023			
Summe	0,00		

Dienstpostenplan

Dienstpostenplan / Stellenplan - Soll lt. Voranschlag

Dienstpostenplan / Stellenplan - SOLL - lt. Voranschlag bzw. Nachtragsvoranschlag

Dienstpostenplan							
DZW	Bezeichnung des Dienstzweiges	Anzahl	Entlohnungs- gruppe	Funktionsverwendung			
				Anzahl	FGrp	Bezeichnung	Pzlg
71	Verwaltungsfachdienst	1	5	1	7 ^{a)}	Amtsleiter; Geschäftsführer LKV	✓
56	Gehobener Verwaltungsdienst	1	VI			Betriebsleitung LKV; ALStv.	✓
69	Rechnungsdienst	2,4	V / VI				-
71	Verwaltungsfachdienst	2,4	V	-	-	-	-
2	Facharbeiter	5	V				-
17	Hilfsdienst	0,8	III				-
							-
16	Schulwart	1	IV				-
17	Reinigungsdienst Schule	1	III				-
							-
12	Kindergartenbetreuerinnen	7,5	III / IV				-
							-
17	Reinigungsdienst	0,5	II				

*) entspricht Vollzeitäquivalent

Zeichenerklärung	
Funktionsdienstposten gem. § 2 Abs. 3 lit. a)-d) GBDO 1976	
leitender Gemeindebeamte	a)
Leiter einer Abteilung/ Amtes/ Referates/ wirtschaftlichen Unternehmung	b)
die mit einem Leiterposten (lit.a und b) vergleichbaren DP	c)
DP mit hervorgehobener Verwendung	d)
Anspruch auf Personalzulage	✓

Dienstpostenplan / Stellenplan - IST

Dienstpostenplan / Stellenplan - IST

Dienstpostenplan							
DZW	Bezeichnung des Dienstzweiges	Anzahl	Entlohnungs- gruppe	Funktionsverwendung			
				Anzahl	FGrp	Bezeichnung	Pzlg
56	Verwaltungsfachdienst	0,67	VII	1	8 ^{a)}	Amtsleiter; Geschäftsführer LKV	✓
56	Gehobener Verwaltungsdienst	1	8	1	7 ^{b)}	AmtsleiterStv, Betriebsleiter LKV	✓
56	Gehobener Verwaltungsdienst	0,08	7			Amtsleiterstellvertreter	-
71	Verwaltungsfachdienst	2,38	6	-	-	-	-
71	Verwaltungsfachdienst	-	5	-	-	-	-
71	Verwaltungsfachdienst		4				-
17	Reinigungsdienst Gemeinde/Sauna	0,38	3				-
2	Facharbeiter	2	6				-
2	Facharbeiter	0,5	3				-
							-
16	Schulwart	1	5				-
17	Reinigungsdienst Schule	1,25	3				-
12	Nachmittagsbetreuung Schule	1	4				-
12	Kindergartenhilfsdienst	1,17	4				-
12	Kindergartenhilfsdienst	3,98	3				-
17	Saunabetreuung	0,13	3				
	Kindergartenpädagoginnen	0,46	2				

Zeichenerklärung	
Funktionsdienstposten gem. § 2 Abs. 3 lit. a)-d) GBDO 1976	
leitender Gemeindebeamte	a)
Leiter einer Abteilung/ Amtes/ Referates/ wirtschaftlichen Unternehmung	b)
die mit einem Leiterposten (lit.a und b) vergleichbaren DP	c)
DP mit hervorgehobener Verwendung	d)
Anspruch auf Personalzulage gem. § 20 Abs. 1 GBGO 1970	✓

Nachweis über Personalaufwand VRV2015

Gruppe	Abschnitt	Ansatz	Beamte der Verwaltung 500000 - 500999	Vertragsbedienstete I 510000 - 510999	Vertragsbedienstete II 511000 - 511999	Nebengebühren und Geldaushilfen 560000 - 569999	DGB für Finanzamt (FLAB) 580000 - 580999	Leistungen aus der Selbstträgerschaft 582000 - 582999	Gesamtsumme
0	00	000000 Gemeinderäte						9.450,08	9.450,08
	01	010000 Gemeindeamt	96.868,00	177.453,80	11.252,88	412,88	6.975,30	39.635,79	332.598,65
		Summe Gruppe 0	96.868,00	177.453,80	11.252,88	412,88	6.975,30	49.085,87	342.048,73
2	21	211000 Volksschule			117.576,21	440,40	2.707,88	24.980,95	145.705,44
	24	240000 Kindergärten			104.360,15		3.839,08	21.847,98	130.047,21
		240100 Tagesbetreuungs-Einrichtung			30.854,80	228,74	1.150,10	6.458,21	38.691,85
		Summe Gruppe 2			252.791,16	669,14	7.697,06	53.287,14	314.444,50
7	77	771000 Maßnahmen zur Förderung des Fremdenverkehrs		35.281,50		764,89	1.333,71	7.697,79	45.077,89
		Summe Gruppe 7		35.281,50		764,89	1.333,71	7.697,79	45.077,89
8	82	821000 Wirtschaftshof			143.272,70		5.267,79	30.017,01	178.557,50
	83	835000 Sonstige Badeanlagen und Saunas			3.696,41		9,82	558,55	4.264,78
		Summe Gruppe 8			146.969,11		5.277,61	30.575,56	182.822,28
9	90	900000 Gesonderte Verwaltung				763,68			763,68
		Summe Gruppe 9				763,68			763,68
		Summe gesamt	96.868,00	212.735,30	411.013,15	2.610,59	21.283,68	140.646,36	885.157,08

Nachweis Vermögen mit abgeänderter Nutzungsdauer

Konto	Bezeichnung	Nutzungsdauer lt. VRV	Abweichende Nutzungsdauer	Begründung
4/0150002/00001	Hilfeleistungsfahrzeug FF	10,0	25,0	lt. Feuerwehrgesetz

Querschnitt (Anlage 5b)

Bezeichnung	Zuordnung der Aufwands- und Ertragsgruppen	Summe Haushalt	davon A 85 - 89	Summe ohne A 85 - 89	
I. Querschnitt					
Erträge der operativen Gebarung / Einzahlungen aus Abgaben					
10	Einzahlungen aus eigenen Abgaben	Unterklassen 83 bis 85 ohne Gruppen 852, 858 und 859	1 085 544,00	483 182,27	602 361,73
11	Erträge aus Ertragsanteilen	Gruppen 858 und 859	1 674 364,93	0,00	1 674 364,93
12	Gebühren für die Benützung von Gemeindevorrichtungen und -anlagen	Gruppe 852	48 855,83	45 874,96	2 980,87
13	Erträge aus Leistungen	Unterklasse 81 ohne Gruppen 811, 817, 818 und 819	225 792,62	3 191,00	222 601,62
14	Erträge aus Besitz und wirtschaftlicher Tätigkeit	Gruppen 811, 820, 822, 823	50 562,64	43 008,74	7 553,90
15	Transfererträge von Trägern des öffentlichen Rechts	Gruppen 860 bis 863, 888	367 394,65	81 422,65	285 972,00
16	Sonstige Transfererträge	Gruppen 809, 864 bis 868, 880	23 898,72	3 573,50	20 325,22
17	Gewinnentnahmen der Gemeinde von Unternehmungen und marktbestimmten Betrieben der Gemeinde (A 85-89)	Gruppe 869 und 879		0,00	
18	Erträge aus Veräußerungen und sonstige Erträge	Gruppen 814, 815, 824, 827, 828 und 829	554 712,71	70 603,80	484 108,91
19	Summe 1 (Erträge)		4 031 126,10	730 856,92	3 300 269,18
Aufwendungen der operativen Gebarung					
20	Personalaufwand	Klasse 5 ohne nicht finanzierungswirksame Konten	885 157,08	0,00	885 157,08
21	Pensionen und sonstige Ruhebezüge	Gruppen 760, 761		0,00	
22	Bezüge der gewählten Organe	Gruppe 721	128 190,13	0,00	128 190,13
23	Gebrauchs- und Verbrauchsgüter, Handelswaren	Klasse 4	97 925,95	7 111,20	90 814,75
24	Verwaltungs- und Betriebsaufwand	Klasse 6 ohne Gruppen 650 bis 655, 657, 658, 680 bis 687, 689, 690, 694 bis 699; Unterklassen 70 bis 72 ohne Gruppen 706 und 721; Gruppe 790	1 065 340,16	318 840,02	746 500,14
25	Zinsen für Finanzschulden	Gruppen 650, 651, 653 und 657	133 214,93	118 328,44	14 886,49
26	Laufende Transfers an Träger des öffentlichen Rechts	Gruppen 750 bis 754	1 169 206,60	913,00	1 168 293,60
27	Sonstige laufende Transfers	Gruppen 755 bis 757, 759, 764, 768, 780 und 781	108 614,94	0,00	108 614,94
28	Gewinnentnahmen der Gemeinde von Unternehmungen und marktbestimmten Betrieben der Gemeinde (A 85-89)	Gruppe 769		0,00	
29	Summe 2 (Aufwendungen)		3 587 649,79	445 192,66	3 142 457,13
91	SALDO 1: Ergebnis der operativen Gebarung	Summe 1 minus Summe 2	443 476,31	285 664,26	157 812,05

Bezeichnung	Zuordnung Abgang/Zugang zu den Bestandskonten und der Kapitaltransferkonten	Summe Haushalt	davon A 85 - 89	Summe ohne A 85 - 89
Vermögensgebarung mit Kapitaltransfers ohne Finanztransaktionen				
30 Veräußerung von unbeweglichem Vermögen	Unterklassen 00, 01, 05 und 06; Gruppen 801, 802 und 805 (bei unbeweglichen Kulturgütern)	22 332,00	0,00	22 332,00
31 Veräußerung von beweglichem Vermögen	Unterklassen 02 bis 04; Gruppen 100, 113, 120, 150, 159, 170 und 175; Gruppen 803, 804 und 805 (bei beweglichen Kulturgütern)	32 000,00	0,00	32 000,00
32 Veräußerung von immateriellen Vermögenswerten	Unterklasse 07		0,00	
33 Investitionszuschüsse (erhaltene Kapitaltransfers) von Trägern des öffentlichen Rechts	Gruppen 300 bis 303, 309, 871	727 854,18	65 829,14	662 025,04
34 Sonstige Investitionszuschüsse (erhaltene Kapitaltransfers)	Gruppen 304 bis 308	67 333,88	66 548,29	785,59
39 Summe 3 (Vermögensgebarung mit Kapitaltransfer ohne Finanztransaktionen)		849 520,06	132 377,43	717 142,63
Vermögensgebarung und Kapitaltransfers ohne Finanztransaktionen				
40 Erwerb von unbeweglichem Vermögen	Unterklassen 00, 01 und 05; Gruppen 060, 061 und 063	765 384,72	152 310,99	613 073,73
41 Erwerb von beweglichem Vermögen, Aktivierte Vorräte	Unterklassen 02 bis 04; Gruppe 062; Gruppen 100, 113, 120, 150, 159, 170 und 175	171 612,03	83 333,34	88 278,69
42 Erwerb von immateriellen Vermögenswerten	Unterklasse 07		0,00	
43 Kapitaltransfers an Träger des öffentlichen Rechts	Gruppen 130 und 135; Gruppen 770 bis 774		0,00	
44 Sonstige Kapitaltransfers	Gruppen 775 bis 779, 785 und 786		0,00	
49 Summe 4 (Vermögensgebarung und Kapitaltransfer ohne Finanztransaktionen)		936 996,75	235 644,33	701 352,42
92 SALDO 2: Saldo der Vermögensgebarung ohne Finanztransaktionen	Summe 3 minus Summe 4	-87 476,69	-103 266,90	15 790,21

Bezeichnung	Zuordnung der Gruppen der Finanzierungsrechnung	nur A 85 - 89
Einzahlungen aus Finanztransaktionen		
50 Veräußerung von Beteiligungen und Wertpapieren	Unterklasse 08; Gruppen 223 und 224	0,00
51 Entnahmen aus Zahlungsmittelreserven	Gruppen 293, 294 und 295	0,00
52 Einzahlungen aus der Rückzahlung von Darlehen an Träger des öffentlichen Rechts	Gruppen 240 bis 244	0,00
53 Einzahlungen aus der Rückzahlung von Darlehen an andere und von Bezugsvorschüssen	Gruppen 245 bis 249 und 273	0,00
54 Aufnahme von Finanzschulden von Trägern des öffentlichen Rechts	Gruppen 340 bis 344, 350 bis 354	0,00
55 Aufnahme von Finanzschulden von anderen	Unterklasse 32; Gruppen 345 bis 349, 355 bis 357	263 000,00
58 Ausgleichszahlungen aus Finanzderivaten	Gruppen 821 und 826	0,00
59 Summe 5 (Einzahlungen aus Finanztransaktionen)		263 000,00
Auszahlungen aus Finanztransaktionen		
60 Erwerb von Beteiligungen und Wertpapieren	Unterklasse 08; Gruppen 223 und 224	0,00
61 Zuführung an Zahlungsmittelreserven	Gruppen 293, 294 und 295	0,00
62 Gewährung von Darlehen an Träger des öffentlichen Rechts	Gruppen 240 bis 244	0,00
63 Gewährung von Darlehen an andere und von Bezugsvorschüssen	Gruppen 245 bis 249 und 273	0,00
64 Rückzahlung von Finanzschulden bei Trägern des öffentlichen Rechts	Gruppen 340 bis 344, 350 bis 354	0,00
65 Rückzahlung von Finanzschulden bei anderen	Unterklasse 32; Gruppen 345 bis 349, 355 bis 357	347 717,56
68 Ausgleichszahlungen aus Finanzderivaten	Gruppen 652, 655 und 658	0,00
69 Summe 6 (Auszahlungen aus Finanztransaktionen)		347 717,56
93 SALDO 3: Saldo der Finanztransaktionen	Summe 5 minus Summe 6	-84 717,56
94 SALDO 4:	Summe der Salden 1, 2 und 3	97 679,80
II. Ableitung des Finanzierungssaldos		
70 Jahresergebnis Haushalt ohne A 85 - 89 und ohne Finanztransaktionen	Saldo 1 plus Saldo 2	173 602,26
71 Überrechnung Jahresergebnis A 85 - 89	Saldo 4 der Spalte "nur A 85 - 89"	97 679,80
95 Finanzierungssaldo ('vorläufiges Maastricht-Ergebnis')		271 282,06

Erläuterung Abweichung gegenüber Ergebnisvoranschlag

HH-Stelle	Bezeichnung	Buchungen	- Voranschlag	- Übertragung	= Abweichung	Betrag	Beschluss und Begründung
Mittelaufbringung	Abweichung über 4 500,00 und mehr als 20,00%						
010000	Gemeindeamt						
2/010000+817000	Erträge aus der Auflösung von sonstigen Rückstellungen	13 438,19	0,00	0,00	13 438,19	13 438,19	20.07.2023 Jubiläumsrückstellung/-auflösung lt. Berechnung
2/010000+829100	Sonstige Einnahmen	9 620,13	5 100,00	0,00	4 520,13	4 520,13	20.07.2023 Mehrkosten, zB Kopieraufwand, wurde entsprechend dem LKV weiterverrechnet.
2/010000+860000	Ersatz Energiekosten (StAVb, StbgVb)	7 532,87	1 000,00	0,00	6 532,87	6 532,87	20.07.2023 Entsprechend der Aufwendung wurden auch die höheren Energiekosten ersetzt. Wobei die Weiterverrechnung auf Grundlage des Ergebnishaushaltes erfolgte.
022000	Standesamt						
2/022000+816000	Ersätze	0,00	6 000,00	0,00	-6 000,00	-6 000,00	20.07.2023 Keine Einnahmen, da diese unter den sonstigen Einnahmen aus Energiekosten usw. entsprechend vereinnahmt wurden.
029000	Amtsgebäude						
2/029000+816000	Kostenersätze Betriebskosten Rathaus	5 611,51	13 300,00	0,00	-7 688,49	-7 688,49	20.07.2023 Es wurden nur die tatsächliche Aufwendungen weiterverrechnet.
211000	Volksschule						
2/211000+816000	Personalkostenersätze 70 % von Mittelschulgemeinde	45 554,39	59 000,00	0,00	-13 445,61	-13 445,61	20.07.2023 Ersetzt wurden nur die tatsächlich angefallenen Kosten, da Personal auch für den Kindergarten herangezogen wurde. Verrechnung siehe 2/211+8165
2/211000+816500	Kostenersätze (Personalkostenverrechnung)	27 119,20	0,00	0,00	27 119,20	27 119,20	12.03.2024 Vom Schulpersonal wurden Leistungen für den Kindergarten erbracht. Diese wurden entsprechend verrechnet.
240100	Tagesbetreuungs-Einrichtung						
2/240100+861000	Personalkostenzuschuss NÖ Land	56 823,00	47 000,00	0,00	9 823,00	9 823,00	12.03.2024 Für die Tagesbetreuung wurde ein höherer Zuschuss gewährt.
429000	Sonstige Einrichtungen und Maßnahmen						
2/429000+829100	Soziales Wohnen - Ersätze	8 116,55	1 000,00	0,00	7 116,55	7 116,55	20.07.2023 Betriebskosten Abrechnung GWSG eines Mieters der letzten zwei Jahre.
612000	Gemeindestraßen						
2/612000+817000	Erträge aus der Auflösung von Rückstellungen für Streumittel	15 000,59	0,00	0,00	15 000,59	15 000,59	20.07.2023 Laut Berechnungen

HH-Stelle	Bezeichnung	Buchungen	- Voranschlag	- Übertragung	= Abweichung	Betrag	Beschluss und Begründung
6/612000+829910	Eigenleistung (Investiv)	52 114,95	0,00	0,00	52 114,95	25 227,97	20.07.2023 Darstellung der Eigenleistungen zu den diversen Straßebauprojekten.
						26 886,98	20.07.2023 Verrechnung aus dem operativen Haushalt, das Vorhaben ist somit ausgeglichen.
612001	Vorplatz Rathaus						
6/612001+890000	Aktiviere Eigenleistungen	0,00	36 800,00	0,00	-36 800,00		
633000	Ybbs und Wildbachverbauung						
6/633000+829910	Eigenleistung - Verrechnung zwischen operativer und investiver Gebarung	125 472,34	0,00	0,00	125 472,34	121 259,20	20.07.2023 Verrechnung aus dem operativen Haushalt, das Vorhaben ist somit ausgeglichen.
710000	Land- und Forstwirtschaftlicher Wegebau (Güterwege)						
6/710000+871001	Bedarfszuweisung Land	9 000,00	30 000,00	0,00	-21 000,00	-21 000,00	20.07.2023 Es wurden lediglich 9000,- an Bedarfszuweisungen vereinnahmt.
770000	Einrichtung zur Förderung des Fremdenverkehrs						
6/770000+827000	Kostenbeitrag Naturpark	5 427,35	0,00	0,00	5 427,35	5 427,35	20.07.2023 Die Beiträge richten sich nach den tatsächlichen Aufwendungen und werden im gleichen Umfang ersetzt.
6/770000+890000	Aktiviere Eigenleistungen	0,00	15 000,00	0,00	-15 000,00		
840000	Grundbesitz						
6/840000+801000	Grundverkäufe	22 332,00	0,00	0,00	22 332,00	22 332,00	20.07.2023 Der Grundverkauf wurde nicht veranschlagt.
850000	Wasserversorgung - WVA						
2/850000+860000	Zuschuss WVA	7 640,42	28 700,00	0,00	-21 059,58	-12 008,35	12.03.2024 Zinsenzuschussauszahlung erfolgte aufgrund der Zuschusstabelle.
						-6 350,24	12.03.2024 Zinsenzuschussauszahlung erfolgte aufgrund der Zuschusstabelle.

HH-Stelle	Bezeichnung	Buchungen	- Voranschlag	- Übertragung	= Abweichung	Betrag	Beschluss und Begründung
851000	Abwasserbeseitigung - ABA						
2/851000+860000	Zinsenzuschüsse	73 782,23	118 400,00	0,00	-44 617,77	-5 619,95	12.03.2024 Zinsenzuschussauszahlung erfolgte aufgrund der Zuschusstabelle.
						-19 364,21	12.03.2024 Zinsenzuschussauszahlung erfolgte aufgrund der Zuschusstabelle.
						-10 187,00	12.03.2024 Zinsenzuschussauszahlung erfolgte aufgrund der Zuschusstabelle.
						-7 625,30	12.03.2024 Zinsenzuschussauszahlung erfolgte aufgrund der Zuschusstabelle.
852000	Müllbeseitigung						
2/852000+829910	Verrechnung zwischen operativer und investiver Gebarung	7 488,92	0,00	0,00	7 488,92	7 488,92	20.07.2023 Die Verrechnung erfolgte über die Haushaltsstelle 1/900000-729910, wie in der VRV 2015 neu vorgesehen.
853000	Betriebe für die Errichtung und Verw. von Wohn- u. Geschäftsgeb.						
2/853000+811000	Betriebskosten/Mieten	66 010,44	43 000,00	0,00	23 010,44	19 198,03	20.07.2023 Es konnten höhere Mieteinnahmen erzielt werden.
921000	Zwischen Ländern und Gemeinden geteilte Abgaben						
2/921000+861000	Transfer NÖ Land - Vergütung Interessentenbeitrag	20 246,07	11 100,00	0,00	9 146,07	9 146,07	20.07.2023 Die Abschätzung die Höhe der Entschädigungszahlungen durch das Land, war uns zum VA noch nicht bekannt.
940000	Bedarfszuweisungen						
2/940000+860000	Bedarfszuweisungen des Bundes gem.§ 23(2)Z.1 FAG 2001	13 062,00	0,00	0,00	13 062,00	13 062,00	20.07.2023 Ersätze für Covid-Maßnahmen siehe dazu auch 1/5191-722
2/940000+861000	Bedarfszuweisungen I - Strukturhilfe	67 604,76	106 300,00	0,00	-38 695,24	-38 695,24	20.07.2023 Es wurden jene Beträge veranschlagt, die uns seitens des Amtes der NÖ Landesregierung im Zuge der Voranschlagsberatung 2023 vorläufig bekannt gegeben wurden.
2/940000+871100	BZ zur Aufrechterhaltung / Wiederherstellung des Gleichgewichts in der operativen Gebarung	14 793,04	75 300,00	0,00	-60 506,96	-60 506,96	20.07.2023 Es wurden jene Beträge veranschlagt, die uns seitens des Amtes der NÖ Landesregierung im Zuge der Voranschlagsberatung 2023 vorläufig bekannt gegeben wurden.
	Summe Mittelaufbringung	673 790,95	597 000,00	0,00	76 790,95	125 087,70	

HH-Stelle	Bezeichnung	Buchungen	- Voranschlag	- Übertragung	= Abweichung	Betrag	Beschluss und Begründung
Mittelverwendung	Abweichung über 4 500,00 und mehr als 20,00%						
010000	Gemeindeamt						
1/010000-500000	Bezüge Beamte	96 868,00	130 000,00	0,00	-33 132,00	-33 132,00	20.07.2023 Anfall von Mehrdienstleistungen von nicht geplanten Personalumstrukturierungen.
080000	Pensionen						
1/080000-752000	Transfers an Gemeinden, Gemeindeverbände (ohne marktbestimmte Tätigkeit) und Gemeindefonds	47 484,00	19 600,00	0,00	27 884,00	27 884,00	20.07.2023 Neuanfall der Personalkosten konnte bei der Voranschlagserstellung noch nicht abgeschätzt werden.
170000	Katastrophendienst						
1/170000-729000	Katastrophenschäden (Mure Gallenzen)	12 679,29	19 100,00	0,00	-6 420,71	-6 420,71	20.07.2023 Sind weniger Aufwendungen angefallen, da die baulichen Hochwasserschutz- und Lawinenbaumaßnahmen bereits gegriffen haben.
211000	Volksschule						
1/211000-729910	Verrechnung zwischen operativen und investiven Gebarung	0,00	5 700,00	0,00	-5 700,00	-5 700,00	20.07.2023 Die Verrechnung erfolgte über die Haushaltsstelle 1/900000-729910, wie in der VRV 2015 neu vorgesehen.
240100	Tagesbetreuungs-Einrichtung						
1/240100-511000	Bezüge Vertragsbedienstete Betreuerinnen	31 149,80	25 500,00	0,00	5 649,80	5 649,80	20.07.2023 Mehraufwand der Personalkosten konnte bei der Voranschlagserstellung schlecht abgeschätzt werden.
363000	Ortsbildpflege						
1/363000-618000	Instandhaltung und Pflege der Grünflächen und Rabatte	21 723,44	14 600,00	0,00	7 123,44	7 123,44	20.07.2023 Ein Mehr an Grünflächen bedeutet auch ein Mehr an Pflegeaufwand.
480000	Allgemeine Wohnbauförderung						
1/480000-768000	Beihilfen an Bauwerber	15 211,14	7 900,00	0,00	7 311,14	7 311,14	20.07.2023 Auszahlung erfolgte lt. Richtlinien für die Bauhilfen, entsprechende Einnahmen sind dann in der Gruppe 9 unter Aufschließungskosten ersichtlich.

HH-Stelle	Bezeichnung	Buchungen	- Voranschlag	- Übertragung	= Abweichung	Betrag	Beschluss und Begründung
519100	Covid19-Maßnahmen						
1/519100-722000	Rückersätze von Erträgen	13 062,00	0,00	0,00	13 062,00	13 062,00	20.07.2023 Die Rückersätze von Erträgen wurden mit den Ertragsanteilen im Dezember 2023 einbehalten. Am gleichen Tag wurden diese Summe wieder gut geschrieben. Die Zahlungseingang wurde nach Angabe vom Land auf dem Haushaltskonto 2/940+860 verbucht.
612000	Gemeindestraßen						
1/612000-618000	Instandhaltung Gemeinestrassen	38 601,33	48 300,00	0,00	-9 698,67	-9 698,67	20.07.2023 Es waren weniger Instandhaltungsmaßnahmen erforderlich (Dafür ein Mehr an Ortsbildpflege).
1/612000-619000	Instandhaltung Ybbstalradweg	26 252,60	41 700,00	0,00	-15 447,40	-15 447,40	20.07.2023 Der Kostenbeitrag von € 20.000,- wurde unter der Haushaltsstelle 1/771-458 verausgabt. Verbuchung erfolgte mit Absprache der anderen Ybbstalradweggemeinden.
1/612000-728000	Winterdienst	52 914,30	43 000,00	0,00	9 914,30	9 914,30	20.07.2023 Die Abrechnung erfolgte nach dem tatsächlich erforderlichen Bedarf. Die Kosten lassen sich auf Grund der Volatilität der Schneefälle schwer abschätzen.
617000	Bauhöfe						
1/617000-680000	Planmäßige Abschreibung	16 002,63	7 600,00	0,00	8 402,63		
633000	Ybbs und Wildbachverbauung						
1/633000-680000	Planmäßige Abschreibung	7 428,16	0,00	0,00	7 428,16		
710000	Land- und Forstwirtschaftlicher Wegebau (Güterwege)						
1/710000-728000	Beitrag Winterdienst Güterwege	9 559,97	2 800,00	0,00	6 759,97	6 759,97	20.07.2023 Fehler bei der Eingabe beim Nachtragsvoranschlag.
771000	Maßnahmen zur Förderung des Fremdenverkehrs						
1/771000-458000	Mitgliedsbeitrag Ybbstalradweg	26 500,00	6 500,00	0,00	20 000,00	20 000,00	20.07.2023 Sonderbeitrag an Ybbstalradwegverband - Sanierung Trübenbachmauer - wird jedoch über die Gemeindestraßendotation vom Land ersetzt - gehört jedoch auch über den Projektschaushalt abgewickelt! Veranschlagt wurden diese 20.000,- auf 1/612-619.

HH-Stelle	Bezeichnung	Buchungen	- Voranschlag	- Übertragung	= Abweichung	Betrag	Beschluss und Begründung
1/771000-728700	Fremdenverkehrsbeitrag Königsberg (Schneeräumung)	16 462,06	10 600,00	0,00	5 862,06	5 862,06	20.07.2023 Die Abrechnung erfolgte nach dem tatsächlich erforderlichen Bedarf. Die Kosten lassen sich auf Grund der Volatilität der Schneefälle schwer abschätzen.
851000	Abwasserbeseitigung - ABA						
1/851000-600000	Energie/Strom	39 904,41	31 200,00	0,00	8 704,41	10 088,72	20.07.2023 Durch die Reinvestitionsmaßnahmen konnten der Energieverbrauch stark reduziert werden.
1/851000-729000	Personalkostenverrechnung Bauhofmitarbeiter	54 791,18	75 300,00	0,00	-20 508,82	-20 508,82	20.07.2023 Im Abwasserbereich sind weniger Personalkosten angefallen (auch bedingt durch die bereits erfolgten Reinvestitionsmaßnahmen).
900000	Gesonderte Verwaltung						
1/900000-729910	Verrechnung zw. operativer und investiver Gebarung	192 572,68	0,00	0,00	192 572,68	192 572,68	20.07.2023 Zuführungen zu den investiven Projekten. Details siehe Darstellung Haushaltspotential.
990000	Überschüsse und Abgänge (soweit nicht zugeordnet)						
1/990000-795077	Zuweisung an allgemeine Haushaltsrücklagen	530 459,03	0,00	0,00	530 459,03	530 459,03	20.07.2023 Kumuliertes Haushaltspotential zum 31.12.2023
Summe Mittelverwendung		1 249 626,02	489 400,00	0,00	760 226,02	745 779,54	

Erläuterung Abweichung gegenüber Finanzierungsvoranschlag

HH-Stelle	Bezeichnung	Buchungen	- Voranschlag	- Übertragung	= Abweichung	Betrag	Beschluss und Begründung
Mittelaufbringung	Abweichung über 4 500,00 und mehr als 20,00%						
010000	Gemeindeamt						
2/010000+829100	Sonstige Einnahmen	9 620,13	5 100,00	0,00	4 520,13	4 520,13	20.07.2023 Mehrkosten, zB Kopieraufwand, wurde entsprechend dem LKV weiterverrechnet.
2/010000+860000	Ersatz Energiekosten (StAVb, StbgVb)	7 532,87	1 000,00	0,00	6 532,87	6 532,87	20.07.2023 Entsprechend der Aufwendung wurden auch die höheren Energiekosten ersetzt. Wobei die Weiterverrechnung auf Grundlage des Ergebnishaushaltes erfolgte.
022000	Standesamt						
2/022000+816000	Ersätze	0,00	6 000,00	0,00	-6 000,00	-6 000,00	20.07.2023 Keine Einnahmen, da diese unter den sonstigen Einnahmen aus Energiekosten usw. entsprechend vereinnahmt wurden.
029000	Amtsgebäude						
2/029000+816000	Kostenersätze Betriebskosten Rathaus	5 611,51	13 300,00	0,00	-7 688,49	-7 688,49	20.07.2023 Es wurden nur die tatsächliche Aufwendungen weiterverrechnet.
211000	Volksschule						
2/211000+816000	Personalkostenersätze 70 % von Mittelschulgemeinde	45 554,39	59 000,00	0,00	-13 445,61	-13 445,61	20.07.2023 Ersetzt wurden nur die tatsächlich angefallenen Kosten, da Personal auch für den Kindergarten herangezogen wurde. Verrechnung siehe 2/211+8165
2/211000+816500	Kostenersätze (Personalkostenverrechnung)	27 119,20	0,00	0,00	27 119,20	27 119,20	12.03.2024 Vom Schulpersonal wurden Leistungen für den Kindergarten erbracht. Diese wurden entsprechend verrechnet.
240100	Tagesbetreuungs-Einrichtung						
2/240100+861000	Personalkostenzuschuss NÖ Land	56 823,00	47 000,00	0,00	9 823,00	9 823,00	12.03.2024 Für die Tagesbetreuung wurde ein höherer Zuschuss gewährt.
612000	Gemeindestraßen						
6/612000+300001	KPC - Kapitaltransfers von Bund, Bundesfonds und Bundeskammern	0,00	8 000,00	0,00	-8 000,00	-8 000,00	20.07.2023 Von der KPC erfolgte kein Zuschuss.
6/612000+301000	Zuschuss Land - Gemeindegeldotatation	0,00	20 000,00	0,00	-20 000,00	-20 000,00	20.07.2023 Zuschuss aus der Gemeindegeldotatation wurde erst 2024 vom Land ausbezahlt und nach Absprache mit den anderen Ybbstalradgemeinden im operativen Haushalt vereinnahmt.
6/612000+307000	Interessentenbeiträge (energiesparende Maßnahmen)	675,84	60 000,00	0,00	-59 324,16	-59 324,16	20.07.2023 Verrechnung der Interessentenbeiträge steht auf Durchlaufer, wird 2024 investiv vereinnahmt.

HH-Stelle	Bezeichnung	Buchungen	- Voranschlag	- Übertragung	= Abweichung	Betrag	Beschluss und Begründung
6/612000+829910	Eigenleistung (Investiv)	52 114,95	0,00	0,00	52 114,95	25 227,97	20.07.2023 Darstellung der Eigenleistungen zu den diversen Straßebauprojekten.
						26 886,98	20.07.2023 Verrechnung aus dem operativen Haushalt, das Vorhaben ist somit ausgeglichen.
633000	Ybbs und Wildbachverbauung						
6/633000+829910	Eigenleistung - Verrechnung zwischen operativer und investiver Gebarung	125 472,34	0,00	0,00	125 472,34	121 259,20	20.07.2023 Verrechnung aus dem operativen Haushalt, das Vorhaben ist somit ausgeglichen.
710000	Land- und Forstwirtschaftlicher Wegebau (Güterwege)						
6/710000+871001	Bedarfszuweisung Land	9 000,00	30 000,00	0,00	-21 000,00	-21 000,00	20.07.2023 Es wurden lediglich 9000,- an Bedarfszuweisungen vereinnahmt.
770000	Einrichtung zur Förderung des Fremdenverkehrs						
6/770000+827000	Kostenbeitrag Naturpark	5 427,35	0,00	0,00	5 427,35	5 427,35	20.07.2023 Die Beiträge richten sich nach den tatsächlichen Aufwendungen und werden im gleichen Umfang ersetzt.
771000	Maßnahmen zur Förderung des Fremdenverkehrs						
2/771000+852000	Beträge zur Schneeräumung	650,67	8 800,00	0,00	-8 149,33	-8 149,33	12.03.2024 Die Abrechnung erfolgte erst im Dezember, daher konnte auch noch kein Zahlungseingang festgestellt werden.
840000	Grundbesitz						
6/840000+801000	Grundverkäufe	22 332,00	0,00	0,00	22 332,00	22 332,00	20.07.2023 Der Grundverkauf wurde nicht veranschlagt.
850000	Wasserversorgung - WVA						
6/850000+307000	Einmündungsgebühren	24 409,63	18 000,00	0,00	6 409,63	6 409,63	20.07.2023 Mehreinnahmen aufgrund von Überprüfungen und Vorschreibungen von Einmündungs- und Ergänzungsgebühren.
2/850000+860000	Zuschuss WVA	7 640,42	28 700,00	0,00	-21 059,58	-12 008,35	12.03.2024 Zinsenzuschussauszahlung erfolgte aufgrund der Zuschusstabelle.
						-6 350,24	12.03.2024 Zinsenzuschussauszahlung erfolgte aufgrund der Zuschusstabelle.
851000	Abwasserbeseitigung - ABA						
6/851000+307000	Einmündungsgebühren	35 001,68	25 000,00	0,00	10 001,68	10 001,68	20.07.2023 Mehreinnahmen aufgrund von Überprüfungen und Vorschreibungen von Einmündungs- und Ergänzungsgebühren.

HH-Stelle	Bezeichnung	Buchungen	- Voranschlag	- Übertragung	= Abweichung	Betrag	Beschluss und Begründung
2/851000+860000	Zinsenzuschüsse	73 782,23	118 400,00	0,00	-44 617,77	-5 619,95	12.03.2024 Zinsenzuschussauszahlung erfolgte aufgrund der Zuschusstabelle.
						-19 364,21	12.03.2024 Zinsenzuschussauszahlung erfolgte aufgrund der Zuschusstabelle.
						-10 187,00	12.03.2024 Zinsenzuschussauszahlung erfolgte aufgrund der Zuschusstabelle.
						-7 625,30	12.03.2024 Zinsenzuschussauszahlung erfolgte aufgrund der Zuschusstabelle.
852000	Müllbeseitigung						
2/852000+829910	Verrechnung zwischen operativer und investiver Gebarung	7 488,92	0,00	0,00	7 488,92	7 488,92	20.07.2023 Die Verrechnung erfolgte über die Haushaltsstelle 1/900000-729910, wie in der VRV 2015 neu vorgesehen.
921000	Zwischen Ländern und Gemeinden geteilte Abgaben						
2/921000+861000	Transfer NÖ Land - Vergütung Interessentenbeitrag	20 246,07	11 100,00	0,00	9 146,07	9 146,07	20.07.2023 Die Abschätzung die Höhe der Entschädigungszahlungen durch das Land, war uns zum VA noch nicht bekannt.
940000	Bedarfszuweisungen						
2/940000+860000	Bedarfszuweisungen des Bundes gem. § 23(2)Z.1 FAG 2001	13 062,00	0,00	0,00	13 062,00	13 062,00	20.07.2023 Ersätze für Covid-Maßnahmen siehe dazu auch 1/5191-722
2/940000+861000	Bedarfszuweisungen I - Strukturhilfe	67 604,76	106 300,00	0,00	-38 695,24	-38 695,24	20.07.2023 Es wurden jene Beträge veranschlagt, die uns seitens des Amtes der NÖ Landesregierung im Zuge der Voranschlagsberatung 2023 vorläufig bekannt gegeben wurden.
2/940000+871100	BZ zur Aufrechterhaltung / Wiederherstellung des Gleichgewichts in der operativen Gebarung	14 793,04	75 300,00	0,00	-60 506,96	-60 506,96	20.07.2023 Es wurden jene Beträge veranschlagt, die uns seitens des Amtes der NÖ Landesregierung im Zuge der Voranschlagsberatung 2023 vorläufig bekannt gegeben wurden.
	Summe Mittelaufbringung	631 963,00	641 000,00	0,00	-9 037,00	-8 727,84	
Mittelverwendung	Abweichung über 4 500,00 und mehr als 20,00%						
010000	Gemeindeamt						
1/010000-500000	Bezüge Beamte	96 868,00	130 000,00	0,00	-33 132,00	-33 132,00	20.07.2023 Anfall von Mehrdienstleistungen von nicht geplanten Personalumstrukturierungen.
1/010000-616000	Instandhaltung Maschinen Wartungskosten Kopierer (Drucker)	15 780,42	22 900,00	0,00	-7 119,58	-7 119,58	20.07.2023 Merkkosten für Kopien. Der Wartungsvertrag wurde entsprechend geändert und modifiziert.

HH-Stelle	Bezeichnung	Buchungen	- Voranschlag	- Übertragung	= Abweichung	Betrag	Beschluss und Begründung
080000	Pensionen						
1/080000-752000	Transfers an Gemeinden, Gemeindeverbände (ohne marktbestimmte Tätigkeit) und Gemeindefonds	47 484,00	19 600,00	0,00	27 884,00	27 884,00	20.07.2023 Neuanfall der Personalkosten konnte bei der Voranschlagserstellung noch nicht abgeschätzt werden.
170000	Katastrophendienst						
1/170000-729000	Katastrophenschäden (Mure Gallenzen)	7 525,18	19 100,00	0,00	-11 574,82	-11 574,82	20.07.2023 Sind weniger Aufwendungen angefallen, da die baulichen Hochwasserschutz- und Lawinenbaumaßnahmen bereits gegriffen haben.
211000	Volksschule						
1/211000-729910	Verrechnung zwischen operativen und investiven Gebarung	0,00	5 700,00	0,00	-5 700,00	-5 700,00	20.07.2023 Die Verrechnung erfolgte über die Haushaltsstelle 1/900000-729910, wie in der VRV 2015 neu vorgesehen.
240100	Tagesbetreuungs-Einrichtung						
1/240100-511000	Bezüge Vertragsbedienstete Betreuerinnen	30 854,80	25 500,00	0,00	5 354,80	5 354,80	20.07.2023 Mehraufwand der Personalkosten konnte bei der Voranschlagserstellung schlecht abgeschätzt werden.
363000	Ortsbildpflege						
1/363000-618000	Instandhaltung und Pflege der Grünflächen und Rabatte	21 522,44	14 600,00	0,00	6 922,44	6 922,44	20.07.2023 Ein Mehr an Grünflächen bedeutet auch ein Mehr an Pflegeaufwand.
480000	Allgemeine Wohnbauförderung						
1/480000-768000	Beihilfen an Bauwerber	15 211,14	7 900,00	0,00	7 311,14	7 311,14	20.07.2023 Auszahlung erfolgte lt. Richtlinien für die Bauhilfen, entsprechende Einnahmen sind dann in der Gruppe 9 unter Aufschließungskosten ersichtlich.
519100	Covid19-Maßnahmen						
1/519100-722000	Rückersätze von Erträgen	13 062,00	0,00	0,00	13 062,00	13 062,00	20.07.2023 Die Rückersätze von Erträgen wurden mit den Ertragsanteilen im Dezember 2023 einbehalten. Am gleichen Tag wurden diese Summe wieder gut geschrieben. Die Zahlungseingang wurde nach Angabe vom Land auf dem Haushaltskonto 2/940+860 verbucht.

HH-Stelle	Bezeichnung	Buchungen	- Voranschlag	- Übertragung	= Abweichung	Betrag	Beschluss und Begründung
612000	Gemeindestraßen						
5/612000-002100	Gemeindestrassen Bau- und Erhaltung	340 553,15	522 500,00	0,00	-181 946,85	-34 223,82	20.07.2023 Die Kosten wurden den jeweiligen Straßenbauvorhaben zugeordnet.
						19 357,24	20.07.2023 Die Kosten wurden den jeweiligen Straßenbauvorhaben zugeordnet.
						-92 854,45	20.07.2023 Die Kosten wurden den jeweiligen Straßenbauvorhaben zugeordnet.
						-30 974,29	20.07.2023 Die Kosten wurden den jeweiligen Straßenbauvorhaben zugeordnet.
						-36 499,35	20.07.2023 Die Kosten wurden den jeweiligen Straßenbauvorhaben zugeordnet.
1/612000-618000	Instandhaltung Gemeindestrassen	31 407,67	48 300,00	0,00	-16 892,33	-16 892,33	20.07.2023 Es waren weniger Instandhaltungsmaßnahmen erforderlich (Dafür ein Mehr an Ortsbildpflege).
1/612000-619000	Instandhaltung Ybbstalradweg	26 252,60	41 700,00	0,00	-15 447,40	-15 447,40	20.07.2023 Der Kostenbeitrag von € 20.000,- wurde unter der Haushaltsstelle 1/771-458 verausgabt. Verbuchung erfolgte mit Absprache der anderen Ybbstalradweggemeinden.
633000	Ybbs und Wildbachverbauung						
5/633000-280000	Ybbs- und Wildbachverbauungsmaßnahmen	125 472,34	192 500,00	0,00	-67 027,66	-70 551,92	20.07.2023 Im Jahr 2023 wurden uns seitens des Amtes der NÖ Landesregierung - Abteilung Wasserbau, diese Kosten bekannt gegeben.
710000	Land- und Forstwirtschaftlicher Wegebau (Güterwege)						
5/710000-002100	Güterwegebau (Instandsetzung)	39 385,70	62 100,00	0,00	-22 714,30	-24 774,51	20.07.2023 Die Ausgaben wurden den einzelnen Güterwegen zugeordnet.
1/710000-728000	Beitrag Winterdienst Güterwege	9 559,97	2 800,00	0,00	6 759,97	6 759,97	20.07.2023 Fehler bei der Eingabe beim Nachtragsvoranschlag.
770000	Einrichtung zur Förderung des Fremdenverkehrs						
5/770000-006000	Einrichtung Naturpark	5 427,35	15 000,00	0,00	-9 572,65	-9 572,65	20.07.2023 Die Beiträge richten sich nach den tatsächlichen Aufwendungen und werden im gleichen Umfang ersetzt.
771000	Maßnahmen zur Förderung des Fremdenverkehrs						
1/771000-458000	Mitgliedsbeitrag Ybbstalradweg	26 500,00	6 500,00	0,00	20 000,00	20 000,00	20.07.2023 Sonderbeitrag an Ybbstalradwegverband - Sanierung Trübenbachmauer - wird jedoch über die Gemeindestraßendotation vom Land ersetzt - gehört jedoch auch über den Projektshaushalt abgewickelt! Veranschlagt wurden diese 20.000,- auf 1/612-619.

HH-Stelle	Bezeichnung	Buchungen	- Voranschlag	- Übertragung	= Abweichung	Betrag	Beschluss und Begründung
1/771000-728700	Fremdenverkehrsbeitrag Königsberg (Schneeräumung)	19 375,96	10 600,00	0,00	8 775,96	8 775,96	20.07.2023 Die Abrechnung erfolgte nach dem tatsächlich erforderlichen Bedarf. Die Kosten lassen sich auf Grund der Volatilität der Schneefälle schwer abschätzen.
850000	Wasserversorgung - WVA						
5/850000-004000	Wasserleitungsbau - WVA	5 524,84	29 000,00	0,00	-23 475,16	-23 475,16	20.07.2023 Es sind keine Kosten angefallen.
851000	Abwasserbeseitigung - ABA						
5/851000-004000	ABA - Abwasserbeseitigung	385,32	138 400,00	0,00	-138 014,68	-138 014,68	20.07.2023 Es sind keine Kosten angefallen bzw. wurde unter den Reinvestitionsmaßnahmen verbucht.
5/851000-004001	ABA BA16-Reinvestition Kläranlage	138 911,91	100 000,00	0,00	38 911,91	38 911,91	20.07.2023 Mehrausgaben, das Projekt wurde abgeschlossen.
1/851000-612000	Instandhaltung von Kanalisationsanlagen	34 589,34	43 800,00	0,00	-9 210,66	-9 210,66	20.07.2023 Minderausgaben, da ein erheblicher Teil noch der Reinvestition der Abwasserbeseitigungsanlage betroffen hat.
1/851000-729000	Personalkostenverrechnung Bauhofmitarbeiter	54 791,18	75 300,00	0,00	-20 508,82	-20 508,82	20.07.2023 Im Abwasserbereich sind weniger Personalkosten angefallen (auch bedingt durch die bereits erfolgten Reinvestitionsmaßnahmen).
900000	Gesonderte Verwaltung						
1/900000-729910	Verrechnung zw. operativer und investiver Gebarung	192 572,68	0,00	0,00	192 572,68	192 572,68	20.07.2023 Zuführungen zu den investiven Projekten. Details siehe Darstellung Haushaltspotential.
Summe Mittelverwendung		1 299 017,99	1 533 800,00	0,00	-234 782,01	-233 614,30	

Darstellung Ergebnishaushalt § 1 Abs. 2 (Anlage 1e)

Darstellung Ergebnishaushalt § 1 Abs. 2 (Anlage 1e)

Mittelverwendungs- und -aufbringungsgruppen	Gesamthaushalt	Wirtschaftliche Unternehmung	Summe für die Gebietskörperschaft
Erträge	€ 4 782 029,69	€ 2 036 832,77	€ 6 818 862,46
Personalaufwand	€ 891 813,29	€ 273 052,13	€ 1 164 865,42
Sach-, Transfer-, Finanzaufwand	€ 3 654 103,36	€ 1 740 821,49	€ 5 394 924,85
Nettoergebnis	€ 236 113,04	€ 22 959,15	€ 259 072,19
Entnahme von Haushaltsrücklagen	€ 1 451,35	€ 3 213,23	€ 4 664,58
Zuweisung an Haushaltsrücklagen	€ 532 404,17	€ -	€ 532 404,17
Gewinnvortrag			
Nettoergebnis nach Zuweisung und Entnahmen von Haushaltsrücklagen	-€ 294 839,78	€ 26 172,38	-€ 268 667,40

Darstellung Vermögenshaushalt § 1 Abs. 2 (Anlage 1f)

Darstellung Vermögenshaushalt § 1 Abs. 2 (Anlage 1f)

AKTIVA			
Mittelverwendungsgruppen	Gesamthaushalt	Wirtschaftliche Unternehmung	Summe für die Gebietskörperschaft
Immaterielle Vermögenswerte		€ 148,08	€ 148,08
Sachanlagen	€ 18 508 609,86	€ 1 025 914,02	€ 19 534 523,88
Aktive Finanzinstrumente und Beteiligungen	€ 3 150,00	€ 334,30	€ 3 484,30
Vorräte	€ 2 783,00	€ 12 230,10	€ 15 013,10
Forderungen	€ 1 119 320,32	€ 387 111,41	€ 1 506 431,73
Kurzfristiges Finanzvermögen			
Liquide Mittel	€ 320 277,77	€ 702 962,39	€ 1 023 240,16
Aktive Rechnungsabgrenzung			
Summe Aktiva	€ 19 954 140,95	€ 2 128 700,30	€ 22 082 841,25

PASSIVA			
Mittelaufbringungsgruppen	Gesamthaushalt	Wirtschaftliche Unternehmung	Summe für die Gebietskörperschaft
Eigenmittel			
Nettovermögen (Ausgleichsposten)	€ 10 888 512,02	€ 800 634,52	€ 11 689 146,54
			€ -
Fremdmittel			€ -
Investitionszuschüsse	€ 4 373 172,99	€ 21 818,75	€ 4 394 991,74
Rückstellungen	€ 90 761,53	€ 291 167,68	€ 381 929,21
Finanzschulden, Verbindlichkeiten	€ 4 601 694,41	€ 1 015 079,35	€ 5 616 773,76
Passive Rechnungsabgrenzungen			€ -
Summe Passiva	€ 19 954 140,95	€ 2 128 700,30	€ 22 082 841,25

Seite	Inhalt
3	Kundmachung Auflage Entwurf Rechnungsabschluss
7	Kundmachung der öffentlichen Gemeinderatssitzung
11	Zustellnachweis
15	Auszug aus dem Gemeinderatssitzungsprotokoll
19	Vorbericht
33	Nachweis der liquiden Mittel (Kassenbestand)
37	Ergebnishaushalt Gesamt 1. Ebene (Anlage 1a) - interne Vergütungen enthalten
41	Ergebnishaushalt Gesamt 1. und 2. Ebene (Anlage 1a) - interne Vergütungen enthalten
45	Ergebnishaushalt Bereichsbudget 1. und 2. Ebene (Anlage 1a)
67	Finanzierungshaushalt Gesamt 1. Ebene (Anlage 1b) - interne Vergütungen enthalten
71	Finanzierungshaushalt Gesamt 1. und 2. Ebene (Anlage 1b) - interne Vergütungen enthalten
77	Finanzierungshaushalt Bereichsbudget 1. und 2. Ebene (Anlage 1b)
119	Vermögenshaushalt (Anlage 1c)
125	Haushaltspotential (aufbauend auf der Ergebnisrechnung)
131	Haushaltspotential (aufbauend auf die Ergebnisrechnung)
137	Ergebnis- und Finanzierungsrechnung Detailnachweis
201	Nachweis der Investitionstätigkeit
215	Nachweis Kundenforderungen
221	Nachweis Lieferantenverbindlichkeiten
231	Nettovermögensveränderungsrechnung (Anlage 1d)
235	Nachweis über Transferzahlungen (Anlage 6a)
239	Nachweis über Haushaltsrücklagen und Zahlungsmittelreserven (Anlage 6b)
243	Einzelnachweis über Finanzschulden und Schuldendienst (Anlage 6c)
253	Nachweis über hausinterne Vergütungen (Anlage 6f)
257	Anlagenspiegel Einzelkonten (Anlage 6g)
283	Anlagenspiegel Einzelkonten Kapitaltransfer (Anlage 6g)
289	Liste der nicht bewerteten Kulturgüter (Anlage 6h)
293	Leasingspiegel (Anlage 6i)
297	Nachweis über unmittelbare Beteiligungen der Gebietskörperschaft (Anlage 6j)
301	Nachweis über mittelbare Beteiligungen der Gebietskörperschaft (Anlage 6k)
305	Nachweis über Mitgliedschaften bei Vereinen
309	Nachweis über aktive Finanzinstrumente (Anlage 6m)

Seite	Inhalt
313	Einzelnachweis über aktive Finanzinstrumente (Anlage 6n)
317	Rückstellungsspiegel (Anlage 6q)
321	Haftungsnachweis (Anlage 6r)
325	Einzelnachweis über die nicht voranschlagswirksame Gebarung gemäß § 12 (Anlage 6t)
329	Aufstellung schließliche Reste - Durchlaufer
335	Personaldaten iSd ÖStp (Anlage 4)
339	Dienstpostenplan
343	Nachweis über Personalaufwand VRV2015
347	Nachweis Vermögen mit abgeänderter Nutzungsdauer
351	Querschnitt (Anlage 5b)
357	Erläuterung Abweichung gegenüber Ergebnisvoranschlag
365	Erläuterung Abweichung gegenüber Finanzierungsvoranschlag
373	Darstellung Ergebnishaushalt § 1 Abs. 2 (Anlage 1e)
377	Darstellung Vermögenshaushalt § 1 Abs. 2 (Anlage 1f)