



Gemeinde Hollenstein an der Ybbs  
**Voranschlag 2023**



Auflage-VA-2023.pdf



## **KUNDMACHUNG**

Der Entwurf des **Voranschlages für das Haushaltsjahr 2023** liegt in der Zeit vom **22. November 2022** bis einschließlich **6. Dezember 2022** während der Amtsstunden zur allgemeinen Einsichtnahme im Gemeindeamt Hollenstein an der Ybbs auf.

Jedes Gemeindemitglied ist berechtigt, innerhalb der Auflagefrist schriftliche Stellungnahmen zum Voranschlag 2023 beim Gemeindeamt Hollenstein an der Ybbs einzubringen.

Hollenstein an der Ybbs, 22.11.2022



Bgm. Manuela Zeberholzer

Angeschlagen am: 21. November 2022

Abgenommen am: 6. Dezember 2022



Beschluss  
Voranschlag 2023





## KUNDMACHUNG

über die am


**Montag, 19. Dezember 2022 um 19:00 Uhr**  
**im Rathaussitzungssaal Hollenstein an der Ybbs (Walcherbauer 2,**  
**3343 Hollenstein/Ybbs) stattfindenden Gemeinderatssitzung**

### Tagesordnung

1. Genehmigung des Protokolls der Sitzung vom 29.09.2022
2. Bericht des Prüfungsausschusses vom 30. November 2022
3. Bericht des Ausschusses für Bauen-Energie-Raumordnung vom 01.12.2022
4. Verordnung Dienstpostenplan
5. Bericht des Ausschusses für Finanzen-Wirtschaft-Tourismus-Soziales vom 5.12.2022 und allfällige Beschlüsse
  - a. Nachtragsvoranschlag 2022
  - b. Voranschlag 2023
6. Mietverträge Dornleiten 78
  - a. Döllerer Heinz Tür 1
  - b. Schaurhofer Christian Tür 2
7. Mietvertrag Dornleiten 21
  - a. Dragan Vasic Tür 5
  - b. Rustan Schamsaev Tür 1
8. Subventionsansuchen
  - a. Bergrettung Hollenstein
  - b. Fußballverein Hollenstein
  - c. Tennisverein Hollenstein
  - d. Musikverein Hollenstein
  - e. Naturfreunde Hollenstein
9. Resolution Finanzkollaps der Gemeinde verhindern
10. Grundangelegenheit Garstenauer
  - a) Grundverkauf
  - b) Entwidmung von Öffentlichen Gut
11. Lehrausgänge
  - a) Kindergarten
  - b) Volksschule
12. Leitbild Gemeinde 21
13. Ansuchen Ines Sterlinger

Die Bürgermeisterin  
  
Manuela Zebenholzer



angeschlagen am: 13.12.2022 

Hollenstein/Ybbs, 12. Dezember 2022

Die Mitglieder des Gemeinderates werden zu der am

**Montag, 19. Dezember 2022 – 19:00 Uhr**  
**im Rathaussitzungsraum Hollenstein an der Ybbs (Walcherbauer 2, 3343**  
**Hollenstein/Ybbs) stattfindenden Gemeinderatssitzung**

eingeladen.

  
Die Bürgermeisterin

Manuela Zebenholzer

Walter Holzknicht	12. Dezember 2022
Petra Mandl	12. Dezember 2022
Ing. Raimund Forstenlechner BA	12. Dezember 2022
Bernhard Forstenlechner	12. Dezember 2022
Mario Seisenbacher	12. Dezember 2022
Joachim Hinterecker	12. Dezember 2022
Corinna Haslinger	12. Dezember 2022
Ing. Erwin Streicher	12. Dezember 2022
Bernhard Sonnleitner	12. Dezember 2022
Rene Aflenzer	12. Dezember 2022
Ing. Martin Helm, Bmstr.	12. Dezember 2022
Philip Winkelmayr BSc	12. Dezember 2022
Ing. Bernhard Jagersberger	12. Dezember 2022
Michaela Stieglitz	12. Dezember 2022
Andreas Schneiber	12. Dezember 2022
DI David Steinbacher	12. Dezember 2022
Christian Rettensteiner	12. Dezember 2022
Günter Sonnleitner	12. Dezember 2022



# Auszug aus dem Protokoll

über die am Montag, 19.12.2022 um 19.00 Uhr im Sitzungssaal im Rathaus  
(Walcherbauer 2, 3343 Hollenstein an der Ybbs) stattgefundenen

## Gemeinderatssitzung

**Vorsitzender:** Vzbgm. Walter Holzknacht

**Anwesend:** Vzbgm. Walter Holzknacht; gGR<sup>in</sup> Petra Mandl; gGR Ing. Raimund Forstenlechner BA; GR Joachim Hinterecker, GR Mario Seisenbacher, GR Bernhard Sonnleitner, GR Rene Aflenzer, GR<sup>in</sup> Corinna Haslinger; GR Philip Winkelmayr BSc; GR Günther Sonnleitner; GR Andreas Schneiber; GR Ing. Bernhard Jagersberger; GR Bernhard Forstenlechner; GR<sup>in</sup> Michaela Stieglitz

**Entschuldigt:** Bgm<sup>in</sup> Manuela Zebenholzer, gGR DI David Steinbacher, GR Erwin Streicher, GR<sup>in</sup> Corinna Haslinger, gGR Martin Helm, GR Christian Rettensteiner

**Nicht entschuldigt:**

**Schriftführer:** AL Stv. Ing. Raimund Forstenlechner BA

**Weitere Anwesende:**

## Tagesordnung:

1. Genehmigung des Protokolls der Sitzung vom 29.09.2022
2. Bericht des Prüfungsausschusses vom 30. 11 2022
3. Bericht des Ausschusses für Bauen-Energie-Raumordnung vom 01.12.2022
4. Verordnung Dienstpostenplan
5. Bericht des Ausschusses für Finanzen-Wirtschaft-Tourismus-Gesundheit-Soziales vom 5.12.2022 und allfällige Beschlüsse
  - a. Nachtragsvoranschlag 2022
  - b. Voranschlag 2023
6. Mietverträge Dornleiten 78
  - a. Döllner Heinz Tür 1
  - b. Schaurhofer Christian Tür 2
7. Mietvertrag Dornleiten 21
  - a. Dragan Vasic Tür 5
  - b. Rustan Schamsaev Tür 1
8. Subventionsansuchen
  - a. Bergrettung Hollenstein
  - b. Fußballverein Hollenstein
  - c. Tennisverein Hollenstein
  - d. Musikverein Hollenstein
  - e. Naturfreunde Hollenstein
9. Resolution Finanzkollaps der Gemeinde verhindern
10. Grundangelegenheit Garstenauer
  - a) Grundverkauf
  - b) Entwidmung von Öffentlichen Gut
11. Lehrausgänge – Vereinbarung mit der römisch- katholischen Pfarre

- a) Kindergarten
- b) Volksschule
- 12. Leitbild Gemeinde 21
- 13. Ansuchen Ines Sterlinger
- 14. Personalangelegenheiten (vertraulich)
  - a. Aufnahme Rechnungsdienstkräfte
  - b. Aufnahme Reinigungskraft
  - c. Ansuchen Michaela Steineck
  - d. Ansuchen Florian Kefer
  - e. Ansuchen Aigner Josef
  - f. Ansuchen Schauer Daniela
  - g. Ansuchen Schneckenleithner Elke
  - h. Ansuchen Auer Kerstin (nochmalige Beschlussfassung)
  - i. Ansuchen Haberfellner Lucia (nochmalige Beschlussfassung)

**Der Vorsitzende stellt anhand der Einladungskurrende fest, dass zur heutigen Sitzung sämtliche Mitglieder des Gemeinderates ordnungsgemäß eingeladen wurden. Der Vorsitzende stellt die Beschlussfähigkeit fest und eröffnet die Sitzung. Gegen die Tagesordnung besteht kein Einwand**

#### **05b) Voranschlag 2023**

Auch hier ergeben sich seit der Auflage schon Änderungen – am Freitag wurde vom Amt der NÖ Landesregierung das „Voranschlagsblatt“ den Gemeinden übermittelt. Im Gegensatz zum Entwurf geht man hier von einer Einwohnerzahl von 1669 anstelle 1674 (lt. Meldewesen aus) – daraus ergibt sich ein Delta von € 8.900,-- // wobei dieser Betrag durch zusätzliche Aufschließungskosten € 10.000,-- sogar wieder ausgeglichen werden könnte – Es geht also hier „nur“ um die richtige Darstellung. Die Berechnung der Einwohnerzahl sollte man kritisch hinterfragen, man wird den Eindruck nicht los, dass hier Umschichtungen zu Gunsten größerer Einheiten passieren.

Auch hier wird der Erlös des LKVs als nicht schlüssig erklärt, so GR Schneiber.

**Antrag:** Vzbgm. Walter Holzknacht stellt den Antrag, der Gemeinderat möge den Voranschlag 2023 beschließen.

**Abstimmungsergebnis: Der Antrag wird vom Gemeinderat mit Mehrheit (9 Dafür; 2 dagegen) beschlossen.**

**Dafür:** Vzbgm. Walter Holzknacht, gGR Raimund Forstenlechner, gGR<sup>in</sup> Mandl Petra, GR Mario Seisenbacher, GR Bernhard Forstenlechner, GR Rene Aflenzer, GR Joachim Hinterecker, GR Bernhard Sonnleithner, GR Philip Winkelmayr, GR Bernhard Jagersberger, GR<sup>in</sup> Michaela Stieglitz

**Dagegen:** GR Andreas Schneiber, GR Günther Sonnleitner,

**Die Übereinstimmung mit den Originalen (Kundmachung über die Auflage des Voranschlages 2023, Kundmachung der Öffentlichen Gemeinderatssitzung, Einladungskurrende, Auszug aus dem Sitzungsprotokoll der Gemeinderatssitzung vom 19.12.2022) wird bestätigt.**

Hollenstein an der Ybbs, 7. Jänner 2023

Die Bürgermeisterin  
Bez.  
Anstetten  
*Manuela Lebenholzer*  
Manuela Lebenholzer





Gebührentafel 2023





# Gemeinde Hollenstein an der Ybbs

## Gebührentafel 2023

### A) Gemeindesteuern:

1. Grundsteuer A: (von Land- u. forstwirtschaftlichen Betrieben) 500 v. H. d. BMG
2. Grundsteuer B: (alle übrigen Grundstücke) 500 v. H. d. BMG
3. Kommunalsteuer
4. Hundeabgabe (laut Verordnung des Gemeinderates vom 11.12.2017)
  - a) Nutzhunde € 6,54
  - b) Für Hunde mit erhöhtem Gefährdungspotential und auffällige Hunde nach §§2 und 3 NÖ Hundehaltegesetz € 250,--
  - c) alle übrigen Hunde € 40,--
  - d) Kosten der Hundemarke € 3,--
5. Gebrauchsabgabe (lt. Verordnung des Gemeinderates vom 20.12.2016)
9. Aufschließungsabgabe Einheitssatz: € 500,-- (lt. Verordnung des Gemeinderates vom 28. Juli 2020)

### B) Gebühren

Für die Benützung von Gemeindeeinrichtungen und Gemeindeanlagen

1. Kanalgebühren: (laut Kanalgebührenordnung des Gemeinderates vom 24. Februar 2022)  
laufende Gebühren: Schmutzwasserkanal (Trennsystem) € 2,90  
Für die Einleitung von Regenwasser kommt ein um 10% erhöhter Einheitssatz zur Anwendung  
  
Anschlussgebühren: Regenwasserkanal € 7,10  
Schmutzwasserkanal € 14,20
2. Wasserversorgungsgebühren: (laut Wasserabgabenordnung des Gemeinderates vom 24. Februar 2022)  
Bereitstellungsgebühr: je m<sup>3</sup> Wasser € 32,--  
Wasserbezugsgebühr: € 1,30

- Wasseranschlussgebühr: € 11,50
3. Marktstandsgebühren: (laut Marktstandsordnung vom 10. Dezember 2004)
- a) je Laufmeter des Marktstandes - € 3,--
- b) oder pro m<sup>2</sup> € 2,--
- C) Sonstige Abgaben: 1. Verwaltungsabgaben  
2. Kommissionsgebühren
- D) Privatrechtliche Entgelte:  
Bücherei – Entlehnungsgebühren – lt. Gemeindevorstandsbeschluss vom 10. November 2020

Jahreskarten:		Einzelkarten:	
Familie	€ 25,00	Einzelverleih Erw.	€ 0,80
Erwachsene	€ 15,00	Einzelverleih Kinder	€ 0,40
Jugend	€ 8,00		
Firmenkarte	€ 50,00		

Saunagebühren (lt. Beschluss des Gemeinderates vom 22. September 2022) – Gültig ab 1. Jänner 2023

Familienkarte	€ 420,--
Jahreskarte:	€ 240,--
10-Block Erw.	€ 92,--
10-Block Kind	€ 47,--
Einzelkarte Erw.	€ 16,--
Einzelkarte Kind	€ 8,--

Kopier- und Laminierkosten – lt. Gemeindevorstandsbeschluss vom 9. Dezember 2021 – Gültig ab 1. Jänner 2022

Format	Schwarz-Weiß	Farbe	Laminiert
A4	€ 0,30	€ 0,60	€ 0,50
A3	€ 0,40	€ 0,80	€ 1,00

### Wertgrenzen 2023

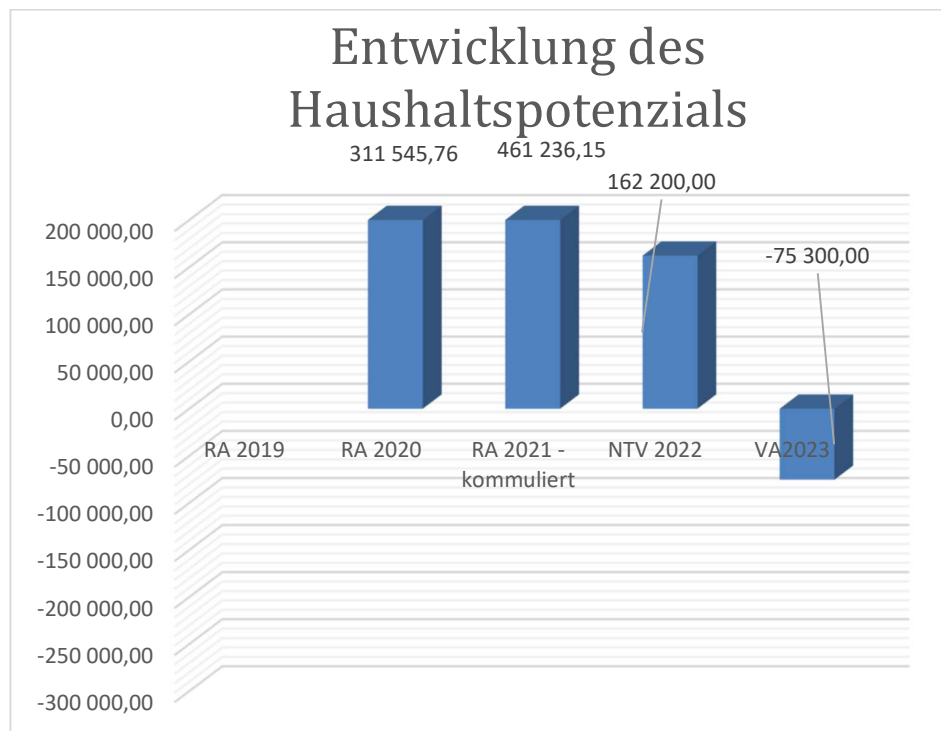
3 % der Summe der Erträge des Ergebnisvoranschlags	€ 135.654,--
10 % der Summe der Erträge des Ergebnisvoranschlags	€ 452.180,--

Vorbericht



# Vorbericht zum Voranschlag 2023 gemäß § 3 der NÖ Gemeindehaushaltsverordnung (NÖ GHVO)

## Entwicklung des Haushaltspotenzials



### Erläuterung:

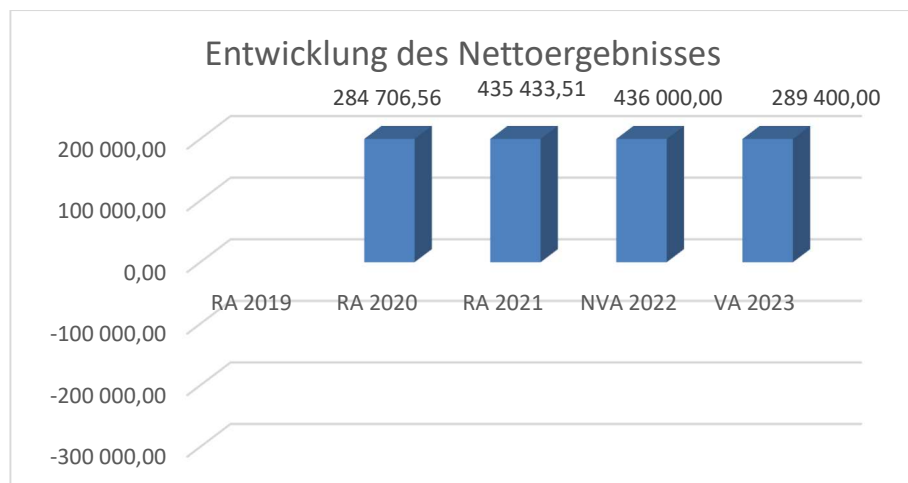
Das Haushaltspotential hat seine Grundlage in § 67 Z. 11 der NÖ Gemeindeordnung 1973 (NÖ GO 1973) und ist erstmals im Voranschlag 2020 auszuweisen. Die Angaben zu den Vorjahren entfallen daher.

Haushaltspotential: Differenz der wiederkehrenden Mittelaufbringungen abzüglich der wiederkehrenden Mittelverwendungen unter Berücksichtigung der entsprechenden Forderungen und Verbindlichkeiten.

Das Haushaltspotenzial ist eine wichtige Kenngröße und gibt die aktuelle Leistungsfähigkeit der Gemeinde wieder. Das schafft Vergleichbarkeit mit der bisherigen Rechtslage, aus der Überschüsse und Abgänge abzuleiten waren und dient der Transparenz.

Wenn das Haushaltspotenzial innerhalb des Zeitraumes des mittelfristigen Finanzplanes laufend negativ ist, ist ein Haushaltskonsolidierungskonzept zu erstellen (§ 72b Abs. 1 Z. 2 NÖ GO 1973).

## Entwicklung des Nettoergebnisses



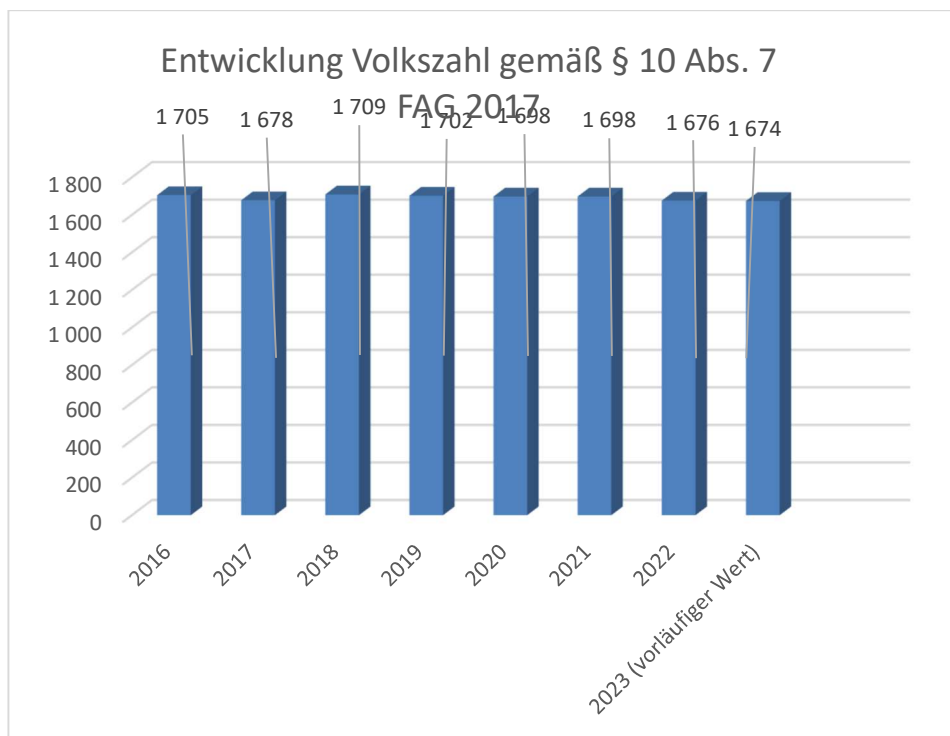
### Erläuterung:

Beim Nettoergebnis handelt es sich um das Ergebnis der Ergebnisrechnung und ist erstmals für das Haushaltsjahr 2020 auszuweisen. Die Angaben zu den Vorjahren entfallen daher.

Ein positives Nettoergebnis bedeutet, dass die Erträge ausreichend waren um die Aufwendungen für die kommunalen Leistungen (inklusive des Werteverzehrs des Anlagevermögens in Form der Abschreibungen) abzudecken.

Ein negatives Nettoergebnis heißt, dass dies nicht zur Gänze (in der Höhe des negativen Wertes) möglich ist.

## Entwicklung der Volkszahl gemäß § 10 Abs. 7 FAG 2017, BGBl. I Nr. 116/2016 in der Fassung BGBl. I Nr. 106/2018



### Erläuterung:

Die Volkszahl gemäß § 10 Abs. 7 FAG 2017 wird jährlich von der Bundesanstalt Statistik Austria zum Stichtag 31. Oktober festgestellt und wirkt mit dem Beginn des übernächsten Kalenderjahres. Sie dient für die Berechnung der Abgabenertragsanteile und darf nicht automatisch mit der Volkszahl für die Berechnung der Gemeinderatsmandate verwechselt werden.

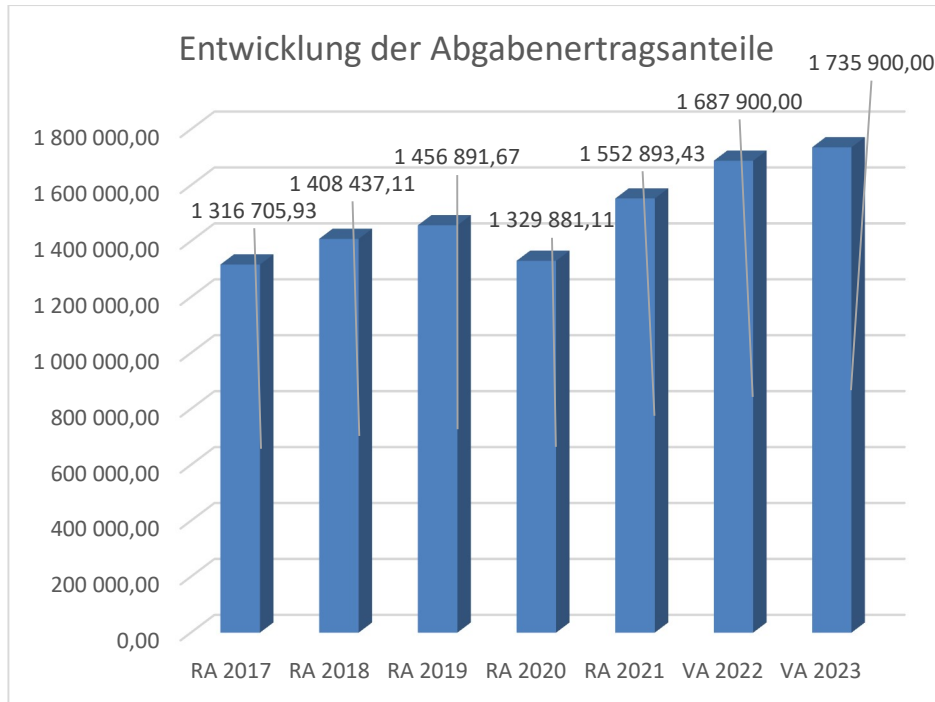
Eine Erhöhung bzw. Verminderung der Volkszahl (jährlich) ist ein wesentlicher Indikator für die Berechnung der Abgabenertragsanteile.

### Begründung durch die Gemeinde:

Bei der Volkszahl in Hollenstein ist über die laufenden Jahre ein leichter Bevölkerungsrückgang zu erkennen. Der Wert für das Jahr 2023 ist von der Statistik Austria nicht bestätigt, da noch keine Werte veröffentlicht wurden!

## Entwicklung der Abgabenertragsanteile

925+8594



### Erläuterung:

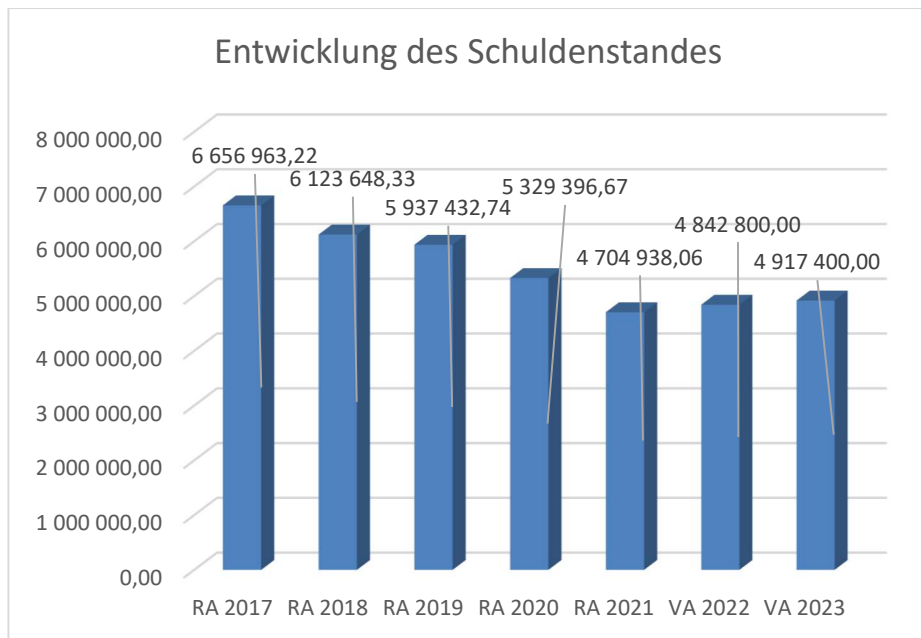
Die Gebietskörperschaften (Bund, Länder und Gemeinden) erhalten auf Basis des aktuellen Finanzausgleichs aus den gemeinschaftlichen Bundesabgaben (z.B. Umsatzsteuer, Körperschaftssteuer, Lohnsteuer, Versicherungssteuer, Mineralölsteuer, Normverbrauchsabgabe, Tabaksteuer udgl.) entsprechende Anteile. Im Bereich der Gemeinden spielen dabei die Volkszahl und der abgestufte Bevölkerungsschlüssel eine besondere Rolle. Die sogenannten „Abgabenertragsanteile“ bilden in den meisten Gemeinden die wichtigste Einnahmequelle.

Ein Steigen der Abgabenertragsanteile weist auch auf eine Erhöhung der Volkszahl hin.

Die Steigerungen im Jahr 2022 und 2023 sind wohl der hohen Inflation geschuldet. Auch ein Indiz dafür, dass die „großzügigen“ Unterstützungen der Regierung von den Steuerzahlen ohnehin schon geleistet wurden



## Entwicklung des Schuldenstandes



### Erläuterung:

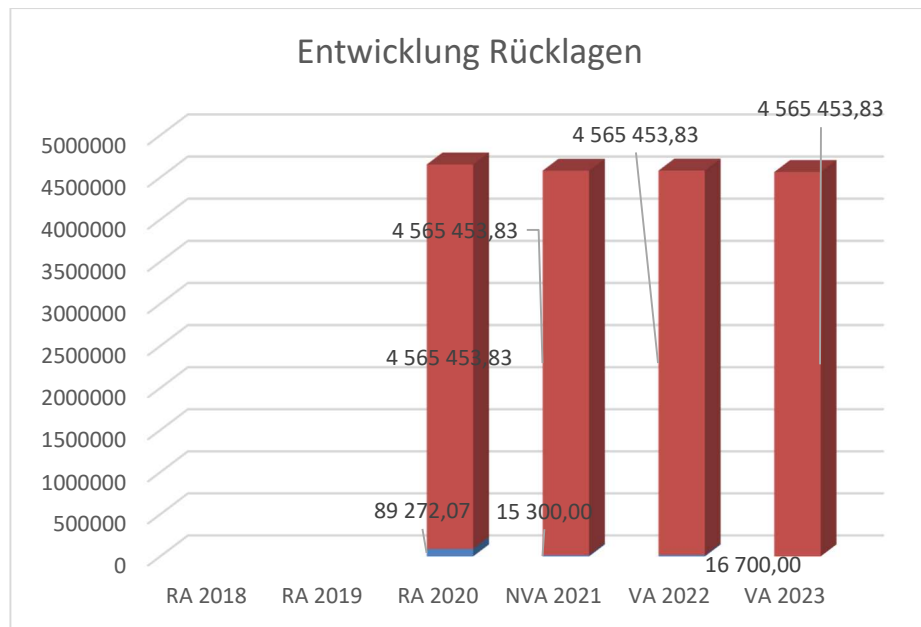
Die Entwicklung des Schuldenstandes zeigt auf, inwieweit der Schuldenstand über die Jahre erhöht oder reduziert wird.

### Begründung durch die Gemeinde:

Der Schuldenstand wir gegenüber dem Vorjahr um ca. 1,18% leicht ansteigen.

Durch notwendige Investitionen im Bereich der Wildbachverbauung, der Errichtung der Tagesbetreuungseinrichtung sowie der Reinvestition der Kläranlage müssen für die Finanzierung der Projekte Darlehen aufgenommen werden.

## Entwicklung der Rücklagen mit und ohne Zahlungsmittelreserve



### Erläuterung:

Die Entwicklung der Rücklagen zeigt an, inwieweit Rücklagen vorhanden sind und ob Rücklagen aufgebaut bzw. aufgebraucht werden.

Blauer Balken Rücklagen mit Zahlungsmittelreserve.

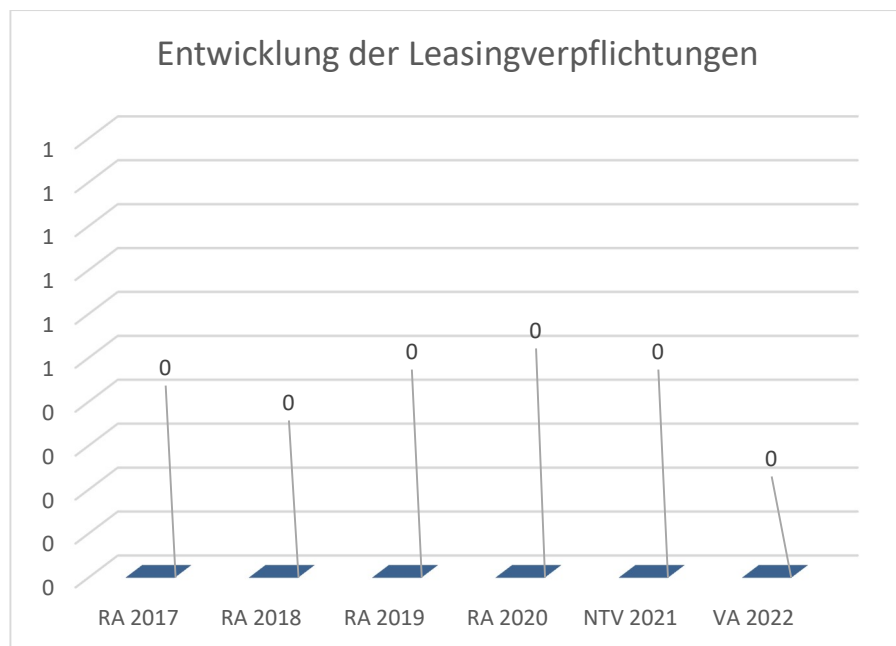
Roter Balken Rücklagen ohne Zahlungsmittelreserve.

### Begründung durch die Gemeinde:

Bei den Rücklagen mit Zahlungsmittelreserven handelt es sich um Sparbücher der verwalteten Wohnhäuser (Reparaturfonds von Dornleiten 21 und 78).

Bei der Rücklage ohne Zahlungsmittelreserve handelt es sich um die 50 %ige Rücklage aus dem Saldo der Eröffnungsbilanz (§ 7 NÖ GHVO). Diese bleibt mit einem Wert von 4.565.453,82 unverändert

## Entwicklung der Leasingverpflichtungen

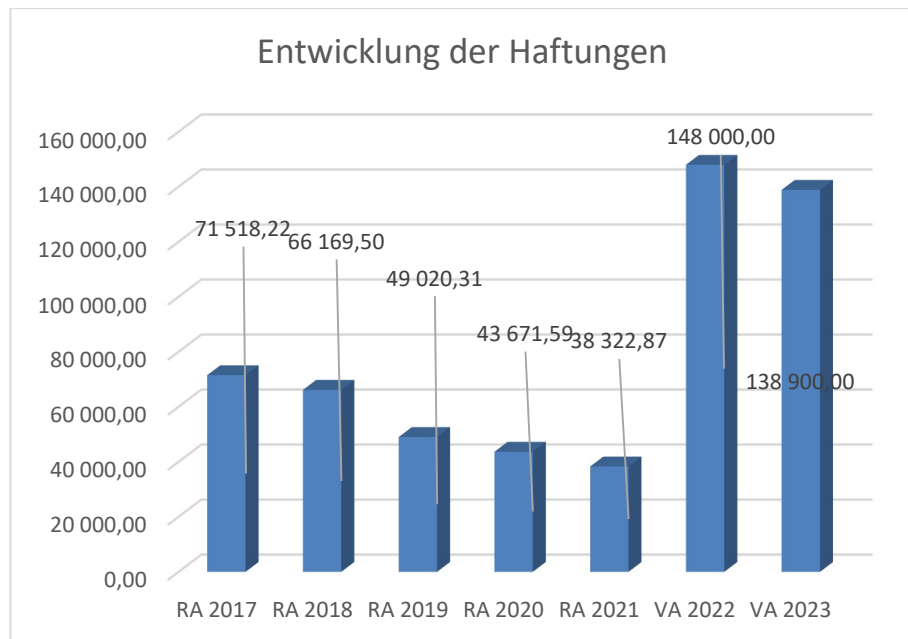


### Erläuterung:

Bei den Leasingverpflichtungen handelt es sich nicht um Finanzschulden (z.B. Darlehen), sondern um Verwaltungsschulden. Unabhängig davon stellen Leasingverbindlichkeiten Leistungsverpflichtungen für die Gemeinden dar und sind daher bei einer allfälligen Finanzlagenberechnung entsprechend zu berücksichtigen.

Die Leasingverpflichtungen sind mit Beginn des Jahres 2020 in einer eigenen Anlage gemäß VRV 2015 festzuhalten.

## Entwicklung der Haftungen



### Erläuterung:

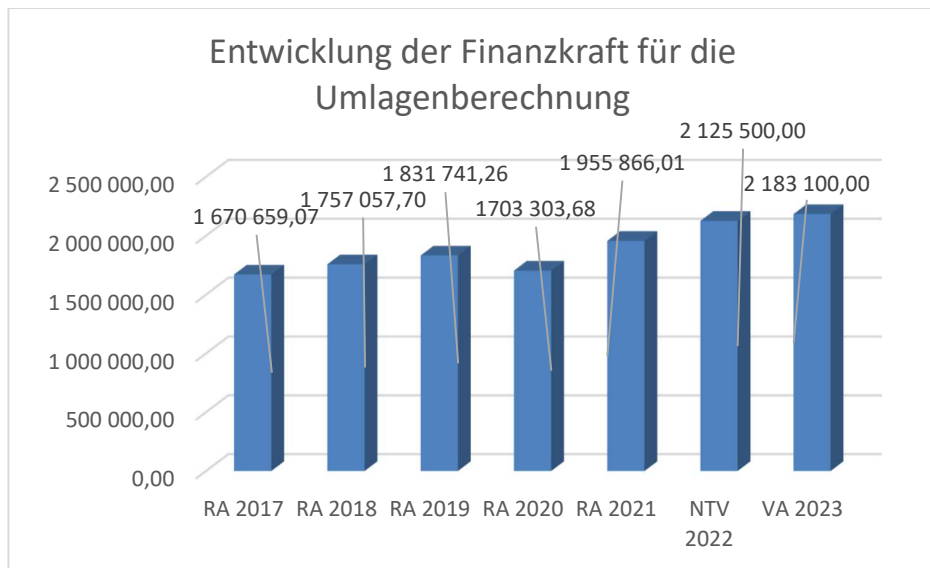
Eine Gemeinde darf Bürgschaften und sonstige Haftungen nur übernehmen, wenn hierfür ein besonderes Interesse der Gemeinde gegeben ist, der Schuldner nachweist, dass eine ordnungsgemäße Verzinsung und Tilgung gesichert ist, die Haftungen befristet sind, der Betrag, für den haftet wird, ziffernmäßig bestimmt ist und die Gemeinde den daraus folgenden Zahlungsverpflichtungen nachkommen kann (vgl. § 78 Abs. 1 NÖ Gemeindeordnung 1973).

### Begründung durch die Gemeinde:

Die Gemeinde hat Haftungen bei der Mittelschulgemeinde „Hollenstein an der Ybbs“ und bei der Wirtschaftspark Ybbstal GmbH.

Im Dezember 2021 wurde im Gemeinderat der Beschluss über die Übernahme von 2 Haftungen gegenüber der Glasfaser Ybbstal GmbH – GYG von insgesamt € 115.000,-- gefasst.

## Entwicklung der Finanzkraft für die Umlagenberechnung



### Erläuterung:

Die Finanzkraft einer Gemeinde wird aus den

- Erträgen der ausschließlichen Gemeindeabgaben ohne die Gebühren für die Benützung von Gemeindeeinrichtungen und -anlagen und ohne die Interessentenbeiträge von Grundstückseigentümern und Anrainern und
- Ertragsanteilen an den gemeinschaftlichen Bundesabgaben ohne Spielbankenabgabe

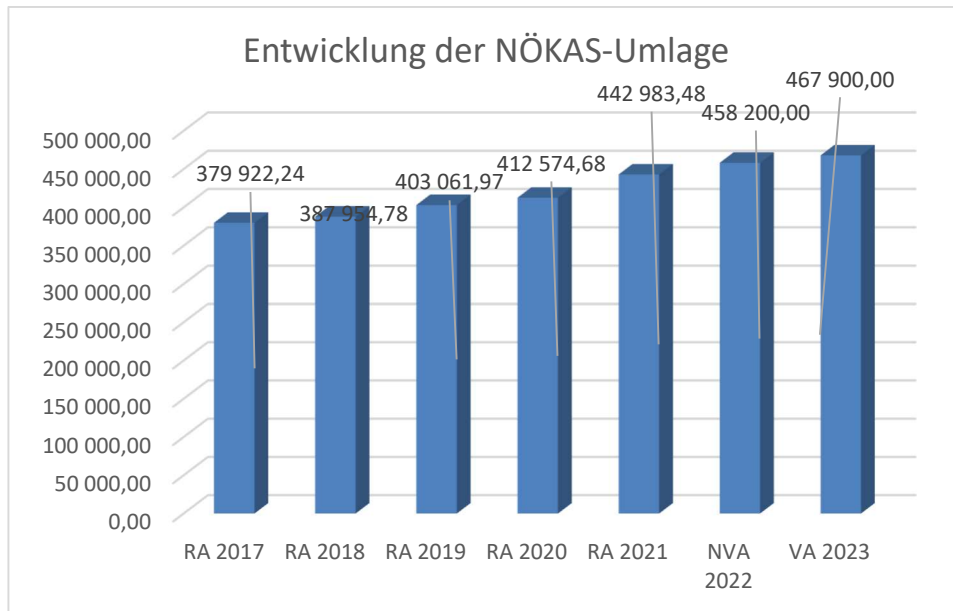
ermittelt.

Basis für die Ermittlung der Finanzkraft sind die tatsächlichen Beträge aufgrund der Rechnungsabschlüsse.

Die Darstellung der Entwicklung der Finanzkraft für die Umlagenberechnung hat insbesondere auf die Beitragsleistung der Gemeinden zum NÖ Krankenanstaltensprengel (NÖKAS) und zur Sozialumlage Auswirkungen. Eine Erhöhung oder Reduktion/Verminderung der Finanzkraft wirkt sich unmittelbar auf die Beitragsleistung aus.

## Entwicklung der NÖKAS-Umlage

5621-752



### Erläuterung:

Das Landesgebiet ist Beitragsbezirk und Krankenanstaltensprengel für alle öffentlichen Krankenanstalten in Niederösterreich. Beitragsbezirk und Krankenanstaltensprengel sind ein Gemeindeverband. Dem Gemeindeverband gehören alle Gemeinden Niederösterreichs an. Der Gemeindeverband ist juristische Person, er hat seinen Sitz am Sitz der Landesregierung und trägt die Bezeichnung "NÖ Krankenanstaltensprengel" (§ 61 Abs. 1 NÖ Krankenanstaltengesetz - NÖ KAG).

Die Gemeinden haben an den NÖ Krankenanstaltensprengel monatliche Beiträge zu leisten. Berechnungsgrundlage bilden dabei die Volkszahl und die Finanzkraft der Gemeinden. Steigerungen bei der Volkszahl und bei der Finanzkraft führen daher zu höheren Beitragsleistungen bei den Gemeinden.

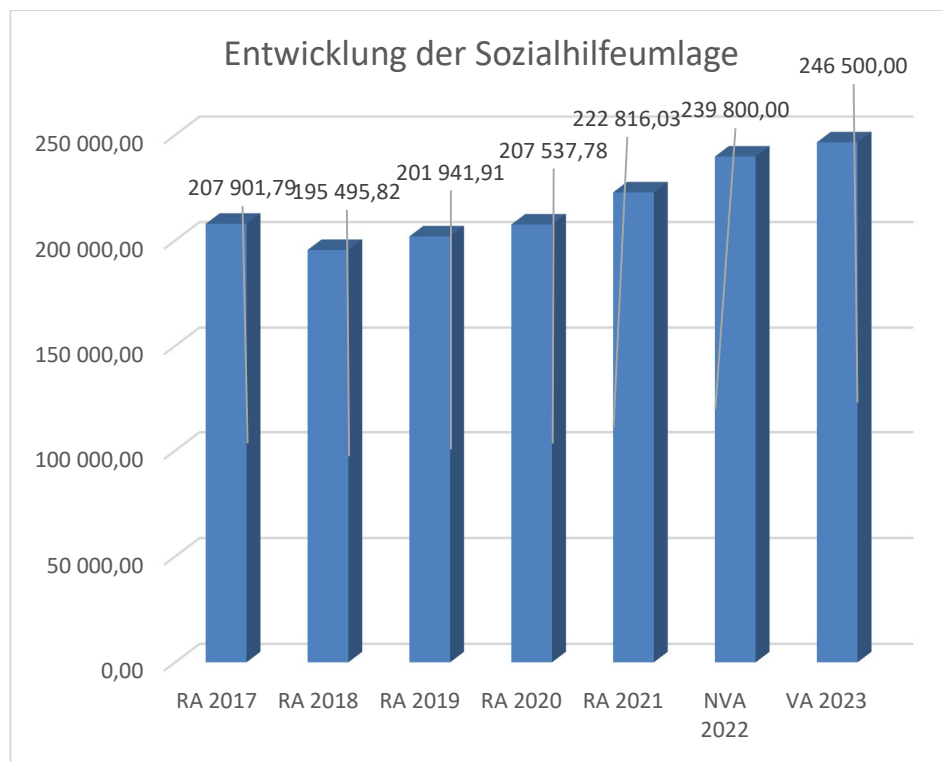
Diese monatlichen Beiträge werden von den der Gemeinde gebührenden monatlichen Vorschüssen auf die Ertragsanteile an den gemeinschaftlichen Bundesabgaben einbehalten.

### Begründung durch die Gemeinde:

Ab 2021 wird der Beitrag an das Rote Kreuz auch mit dem NÖKAS einbehalten, daher kam es zu einer Steigerung der NÖKAS-Umlage.

## Entwicklung der Sozialhilfeumlage

419-752



### Erläuterung:

Die Gemeinden haben jährlich einen Beitrag zu den vom Land zu tragenden Kosten der Sozialhilfe, die nicht durch Kostenbeitrags- und Ersatzleistungen oder durch sonstige für Zwecke der Sozialhilfe bestimmte Zuschüsse gedeckt sind, in der Höhe von 50 % an das Land zu entrichten (§ 44 NÖ Sozialhilfe-Ausführungsgesetz – NÖ SAG).

Die Leistungen für die Sozialhilfe-Umlage werden von der Landesregierung auf die einzelnen Gemeinden nach ihrer Finanzkraft (Finanzkraft für die Umlagenberechnung) aufgeteilt.

Diese monatlichen Beiträge werden von den der Gemeinde gebührenden monatlichen Vorschüssen auf die Ertragsanteile an den gemeinschaftlichen Bundesabgaben einbehalten.





Ergebnishaushalt Gesamt 1. Ebene (Anlage 1a)  
- interne Vergütungen enthalten



MVAG	Mittelverwendungs- und -aufbringungsgruppen (1. Ebene)	VA 2023	VA 2022	RA 2021
211	Erträge aus der operativen Verwaltungstätigkeit	3 451 700,00	3 551 100,00	3 324 640,56
212	Erträge aus Transfers	1 105 500,00	989 300,00	1 023 493,61
213	Finanzerträge	1 500,00	1 500,00	1 149,04
<b>21</b>	<b>Summe Erträge</b>	<b>4 558 700,00</b>	<b>4 541 900,00</b>	<b>4 349 283,21</b>
221	Personalaufwand	834 900,00	874 800,00	798 935,38
222	Sachaufwand (ohne Transferaufwand)	2 136 700,00	2 003 400,00	1 977 997,55
223	Transferaufwand (laufende Transfers und Kapitaltransfers)	1 205 700,00	1 176 500,00	1 159 893,20
224	Finanzaufwand	65 300,00	49 800,00	51 674,88
<b>22</b>	<b>Summe Aufwendungen</b>	<b>4 242 600,00</b>	<b>4 104 500,00</b>	<b>3 988 501,01</b>
<b>SA0</b>	<b>Saldo (0) Nettoergebnis (21 - 22)</b>	<b>316 100,00</b>	<b>437 400,00</b>	<b>360 782,20</b>
230	Entnahmen von Haushaltsrücklagen			84 963,57
240	Zuweisung an Haushaltsrücklagen	1 400,00	1 400,00	10 312,26
<b>23</b>	<b>Summe Haushaltsrücklagen</b>	<b>-1 400,00</b>	<b>-1 400,00</b>	<b>74 651,31</b>
<b>SA00</b>	<b>Nettoergebnis nach Zuweisung und Entnahmen von Haushaltsrücklagen (Saldo 0 +/- SU23)</b>	<b>314 700,00</b>	<b>436 000,00</b>	<b>435 433,51</b>



Ergebnishaushalt Gesamt 1. und 2. Ebene (Anlage 1a)  
- interne Vergütungen enthalten



MVAG	Mittelverwendungs- und aufbringungsgruppen (1. und 2. Ebene)	VA 2023	VA 2022	RA 2021
<b>211</b>	<b>Erträge aus der operativen Verwaltungstätigkeit</b>	<b>3 451 700,00</b>	<b>3 551 100,00</b>	<b>3 324 640,56</b>
2111	Erträge aus eigenen Abgaben	961 600,00	1 014 800,00	986 771,66
2112	Erträge aus Ertragsanteilen	1 735 900,00	1 687 900,00	1 552 893,43
2113	Erträge aus Gebühren	54 100,00	54 100,00	55 939,03
2114	Erträge aus Leistungen	241 000,00	314 400,00	238 276,21
2115	Erträge aus Besitz und wirtschaftlicher Tätigkeit	48 400,00	44 000,00	47 431,55
2116	Erträge aus Veräußerung und sonstige Erträge	359 900,00	361 500,00	429 595,25
2117	Nicht finanzierungswirksame operative Erträge	50 800,00	74 400,00	13 733,43
<b>212</b>	<b>Erträge aus Transfers</b>	<b>1 105 500,00</b>	<b>989 300,00</b>	<b>1 023 493,61</b>
2121	Transferertrag von Trägern des öffentlichen Rechts	944 000,00	837 000,00	863 712,28
2122	Transferertrag von Beteiligungen			
2123	Transferertrag von Unternehmen (mit Finanzunternehmen)			
2124	Transferertrag von Haushalten und Organisationen ohne Erwerbscharakter	11 100,00	15 000,00	22 279,26
2125	Transferertrag vom Ausland			
2126	Investitions- und Tilgungszuschüsse zwischen Unternehmungen und Betrieben der Gebietskörperschaft und der Gebietskörperschaft			
2127	Nicht finanzierungswirksamer Transferertrag	150 400,00	137 300,00	137 502,07
<b>213</b>	<b>Finanzerträge</b>	<b>1 500,00</b>	<b>1 500,00</b>	<b>1 149,04</b>
2131	Erträge aus Zinsen	1 500,00	1 500,00	1 149,04
2132	Erträge aus Zinsen aus derivativen Finanzinstrumenten ohne Grundgeschäft			
2133	Erträge aus Gewinnentnahmen von marktbestimmten Betrieben			
2134	Sonstige Finanzerträge			
2135	Erträge aus Dividenden/Gewinnausschüttungen			
2136	Sonstige nicht finanzierungswirksame Finanzerträge			
<b>21</b>	<b>Summe Erträge</b>	<b>4 558 700,00</b>	<b>4 541 900,00</b>	<b>4 349 283,21</b>
<b>221</b>	<b>Personalaufwand</b>	<b>834 900,00</b>	<b>874 800,00</b>	<b>798 935,38</b>
2211	Personalaufwand (Bezüge, Nebengeb., Mehrleistungen)	671 400,00	700 800,00	637 621,20
2212	Gesetzlicher und freiwilliger Sozialaufwand	163 500,00	174 000,00	155 965,74
2213	Sonstiger Personalaufwand			
2214	Nicht finanzierungswirksamer Personalaufwand			5 348,44
<b>222</b>	<b>Sachaufwand (ohne Transferaufwand)</b>	<b>2 136 700,00</b>	<b>2 003 400,00</b>	<b>1 977 997,55</b>
2221	Gebrauchs- und Verbrauchsgüter, Handelswaren	77 700,00	78 100,00	67 614,32
2222	Verwaltungs- und Betriebsaufwand	309 200,00	134 900,00	140 082,98
2223	Leasing- und Mietaufwand	96 400,00	96 000,00	95 460,36
2224	Instandhaltung	293 600,00	299 400,00	202 712,64
2225	Sonstiger Sachaufwand	531 400,00	539 800,00	599 347,82
2226	Nicht finanzierungswirksamer Sachaufwand	828 400,00	855 200,00	872 779,43

MVAG	Mittelverwendungs- und aufbringungsgruppen (1. und 2. Ebene)	VA 2023	VA 2022	RA 2021
<b>223</b>	<b>Transferaufwand (laufende Transfers und Kapitaltransfers)</b>	<b>1 205 700,00</b>	<b>1 176 500,00</b>	<b>1 159 893,20</b>
2231	Transferaufwand an Träger des öffentlichen Rechts	1 124 600,00	1 071 600,00	1 052 926,54
2232	Transferaufwand an Beteiligungen			
2233	Transferaufwand an Unternehmen (mit Finanzunternehmen)	16 500,00	15 100,00	14 955,23
2234	Transferaufwand an Haushalte und Organisationen ohne Erwerbscharakter	64 600,00	89 800,00	92 011,43
2235	Transferaufwand an das Ausland			
2236	Investitions- und Tilgungszuschüsse zwischen Unternehmungen und Betrieben der Gebietskörperschaft und der Gebietskörperschaft			
2237	Nicht finanzierungswirksamer Transferaufwand			
<b>224</b>	<b>Finanzaufwand</b>	<b>65 300,00</b>	<b>49 800,00</b>	<b>51 674,88</b>
2241	Zinsen aus Finanzschulden, Finanzierungsleasing, Forderungskauf und derivativen Finanzinstrumenten mit Grundgeschäft	63 300,00	47 800,00	50 021,26
2242	Zinsen und sonstige Aufwendungen aus derivativen Finanzinstrumenten ohne Grundgeschäft			
2243	Gewinnentnahmen von Unternehmungen und marktbestimmten Betrieben der Gebietskörperschaft (innerhalb der Gebietskörperschaft)			
2244	Sonstiger Finanzaufwand	2 000,00	2 000,00	1 653,62
2245	Nicht finanzierungswirksamer Finanzaufwand			
<b>22</b>	<b>Summe Aufwendungen</b>	<b>4 242 600,00</b>	<b>4 104 500,00</b>	<b>3 988 501,01</b>
<b>SA0</b>	<b>Saldo (0) Nettoergebnis (21 - 22)</b>	<b>316 100,00</b>	<b>437 400,00</b>	<b>360 782,20</b>
<b>230</b>	<b>Entnahmen von Haushaltsrücklagen</b>	<b>0,00</b>	<b>0,00</b>	<b>84 963,57</b>
2301	Entnahmen von Haushaltsrücklagen			84 963,57
<b>240</b>	<b>Zuweisung an Haushaltsrücklagen</b>	<b>1 400,00</b>	<b>1 400,00</b>	<b>10 312,26</b>
2401	Zuweisung an Haushaltsrücklagen	1 400,00	1 400,00	10 312,26
<b>23</b>	<b>Summe Haushaltsrücklagen</b>	<b>-1 400,00</b>	<b>-1 400,00</b>	<b>74 651,31</b>
<b>SA00</b>	<b>Nettoergebnis nach Zuweisung und Entnahmen von Haushaltsrücklagen (Saldo 0 +/- SU23)</b>	<b>314 700,00</b>	<b>436 000,00</b>	<b>435 433,51</b>



Ergebnishaushalt Bereichsbudget 1. und 2. Ebene (Anlage 1a)



## Vertretungskörper und allgemeine Verwaltung (Gruppe 0)

MVAG	Mittelverwendungs- und -aufbringungsgruppen (1. und 2. Ebene)	VA 2023	VA 2022	RA 2021
<b>211</b>	<b>Erträge aus der operativen Verwaltungstätigkeit</b>	<b>112 300,00</b>	<b>181 000,00</b>	<b>158 723,74</b>
2111	Erträge aus eigenen Abgaben			
2112	Erträge aus Ertragsanteilen			
2113	Erträge aus Gebühren			
2114	Erträge aus Leistungen	94 700,00	163 500,00	90 951,01
2115	Erträge aus Besitz und wirtschaftlicher Tätigkeit			
2116	Erträge aus Veräußerung und sonstige Erträge	17 600,00	17 500,00	67 772,73
2117	Nicht finanzierungswirksame operative Erträge			
<b>212</b>	<b>Erträge aus Transfers</b>	<b>19 800,00</b>	<b>21 500,00</b>	<b>335 773,03</b>
2121	Transferertrag von Trägern des öffentlichen Rechts	7 900,00	7 900,00	324 019,83
2122	Transferertrag von Beteiligungen			
2123	Transferertrag von Unternehmen (mit Finanzunternehmen)			
2124	Transferertrag von Haushalten und Organisationen ohne Erwerbscharakter	9 700,00	13 600,00	11 753,20
2125	Transferertrag vom Ausland			
2126	Investitions- und Tilgungszuschüsse zwischen Unternehmungen und Betrieben der Gebietskörperschaft und der Gebietskörperschaft			
2127	Nicht finanzierungswirksamer Transferertrag	2 200,00		
<b>213</b>	<b>Finanzerträge</b>	<b>0,00</b>	<b>0,00</b>	<b>0,00</b>
2131	Erträge aus Zinsen			
2132	Erträge aus Zinsen aus derivativen Finanzinstrumenten ohne Grundgeschäft			
2133	Erträge aus Gewinnentnahmen von marktbestimmten Betrieben			
2134	Sonstige Finanzerträge			
2135	Erträge aus Dividenden/Gewinnausschüttungen			
2136	Sonstige nicht finanzierungswirksame Finanzerträge			
<b>21</b>	<b>Summe Erträge</b>	<b>132 100,00</b>	<b>202 500,00</b>	<b>494 496,77</b>
<b>221</b>	<b>Personalaufwand</b>	<b>316 500,00</b>	<b>387 500,00</b>	<b>345 268,59</b>
2211	Personalaufwand (Bezüge, Nebengeb., Mehrleistungen)	256 400,00	318 000,00	282 513,14
2212	Gesetzlicher und freiwilliger Sozialaufwand	60 100,00	69 500,00	61 367,25
2213	Sonstiger Personalaufwand			
2214	Nicht finanzierungswirksamer Personalaufwand			1 388,20
<b>222</b>	<b>Sachaufwand (ohne Transferaufwand)</b>	<b>315 300,00</b>	<b>288 800,00</b>	<b>325 515,30</b>
2221	Gebrauchs- und Verbrauchsgüter, Handelswaren	4 500,00	4 600,00	6 211,35
2222	Verwaltungs- und Betriebsaufwand	50 000,00	29 600,00	29 414,33

## Vertretungskörper und allgemeine Verwaltung (Gruppe 0)

MVAG	Mittelverwendungs- und -aufbringungsgruppen (1. und 2. Ebene)	VA 2023	VA 2022	RA 2021
2223	Leasing- und Mietaufwand	30 100,00	30 100,00	29 767,68
2224	Instandhaltung	28 300,00	28 000,00	27 096,33
2225	Sonstiger Sachaufwand	181 400,00	179 300,00	215 467,48
2226	Nicht finanzierungswirksamer Sachaufwand	21 000,00	17 200,00	17 558,13
<b>223</b>	<b>Transferaufwand (laufende Transfers und Kapitaltransfers)</b>	<b>43 700,00</b>	<b>20 700,00</b>	<b>21 381,87</b>
2231	Transferaufwand an Träger des öffentlichen Rechts	40 400,00	17 400,00	18 389,02
2232	Transferaufwand an Beteiligungen			
2233	Transferaufwand an Unternehmen (mit Finanzunternehmen)			
2234	Transferaufwand an Haushalte und Organisationen ohne Erwerbscharakter	3 300,00	3 300,00	2 992,85
2235	Transferaufwand an das Ausland			
2236	Investitions- und Tilgungszuschüsse zwischen Unternehmungen und Betrieben der Gebietskörperschaft und der Gebietskörperschaft			
2237	Nicht finanzierungswirksamer Transferaufwand			
<b>224</b>	<b>Finanzaufwand</b>	<b>0,00</b>	<b>0,00</b>	<b>0,00</b>
2241	Zinsen aus Finanzschulden, Finanzierungsleasing, Forderungskauf und derivativen Finanzinstrumenten mit Grundgeschäft			
2242	Zinsen und sonstige Aufwendungen aus derivativen Finanzinstrumenten ohne Grundgeschäft			
2243	Gewinnentnahmen von Unternehmungen und marktbestimmten Betrieben der Gebietskörperschaft (innerhalb der Gebietskörperschaft)			
2244	Sonstiger Finanzaufwand			
2245	Nicht finanzierungswirksamer Finanzaufwand			
<b>22</b>	<b>Summe Aufwendungen</b>	<b>675 500,00</b>	<b>697 000,00</b>	<b>692 165,76</b>
<b>SA0</b>	<b>Saldo (0) Nettoergebnis (21 - 22)</b>	<b>-543 400,00</b>	<b>-494 500,00</b>	<b>-197 668,99</b>
<b>230</b>	<b>Entnahmen von Haushaltsrücklagen</b>	<b>0,00</b>	<b>0,00</b>	<b>0,00</b>
2301	Entnahmen von Haushaltsrücklagen			
<b>240</b>	<b>Zuweisung an Haushaltsrücklagen</b>	<b>0,00</b>	<b>0,00</b>	<b>0,00</b>
2401	Zuweisung an Haushaltsrücklagen			
<b>23</b>	<b>Summe Haushaltsrücklagen</b>	<b>0,00</b>	<b>0,00</b>	<b>0,00</b>
<b>SA00</b>	<b>Nettoergebnis nach Zuweisung und Entnahmen von Haushaltsrücklagen (Saldo 0 +/- SU23)</b>	<b>-543 400,00</b>	<b>-494 500,00</b>	<b>-197 668,99</b>

## Öffentliche Ordnung und Sicherheit (Gruppe 1)

MVAG	Mittelverwendungs- und -aufbringungsgruppen (1. und 2. Ebene)	VA 2023	VA 2022	RA 2021
<b>211</b>	<b>Erträge aus der operativen Verwaltungstätigkeit</b>	<b>5 000,00</b>	<b>5 000,00</b>	<b>17 205,17</b>
2111	Erträge aus eigenen Abgaben			
2112	Erträge aus Ertragsanteilen			
2113	Erträge aus Gebühren			
2114	Erträge aus Leistungen	4 800,00	4 800,00	4 759,08
2115	Erträge aus Besitz und wirtschaftlicher Tätigkeit			
2116	Erträge aus Veräußerung und sonstige Erträge	200,00	200,00	12 446,09
2117	Nicht finanzierungswirksame operative Erträge			
<b>212</b>	<b>Erträge aus Transfers</b>	<b>500,00</b>	<b>2 800,00</b>	<b>5 475,96</b>
2121	Transferertrag von Trägern des öffentlichen Rechts	500,00	2 800,00	5 475,96
2122	Transferertrag von Beteiligungen			
2123	Transferertrag von Unternehmen (mit Finanzunternehmen)			
2124	Transferertrag von Haushalten und Organisationen ohne Erwerbscharakter			
2125	Transferertrag vom Ausland			
2126	Investitions- und Tilgungszuschüsse zwischen Unternehmungen und Betrieben der Gebietskörperschaft und der Gebietskörperschaft			
2127	Nicht finanzierungswirksamer Transferertrag			
<b>213</b>	<b>Finanzerträge</b>	<b>0,00</b>	<b>0,00</b>	<b>0,00</b>
2131	Erträge aus Zinsen			
2132	Erträge aus Zinsen aus derivativen Finanzinstrumenten ohne Grundgeschäft			
2133	Erträge aus Gewinnentnahmen von marktbestimmten Betrieben			
2134	Sonstige Finanzerträge			
2135	Erträge aus Dividenden/Gewinnausschüttungen			
2136	Sonstige nicht finanzierungswirksame Finanzerträge			
<b>21</b>	<b>Summe Erträge</b>	<b>5 500,00</b>	<b>7 800,00</b>	<b>22 681,13</b>
<b>221</b>	<b>Personalaufwand</b>	<b>0,00</b>	<b>0,00</b>	<b>0,00</b>
2211	Personalaufwand (Bezüge, Nebengeb., Mehrleistungen)			
2212	Gesetzlicher und freiwilliger Sozialaufwand			
2213	Sonstiger Personalaufwand			
2214	Nicht finanzierungswirksamer Personalaufwand			
<b>222</b>	<b>Sachaufwand (ohne Transferaufwand)</b>	<b>26 800,00</b>	<b>38 000,00</b>	<b>36 047,85</b>
2221	Gebrauchs- und Verbrauchsgüter, Handelswaren	500,00	400,00	674,45
2222	Verwaltungs- und Betriebsaufwand	5 500,00	5 500,00	7 705,40

**Öffentliche Ordnung und Sicherheit (Gruppe 1)**

MVAG	Mittelverwendungs- und -aufbringungsgruppen (1. und 2. Ebene)	VA 2023	VA 2022	RA 2021
2223	Leasing- und Mietaufwand			
2224	Instandhaltung	2 100,00	2 600,00	1 782,28
2225	Sonstiger Sachaufwand	12 000,00	22 800,00	19 217,31
2226	Nicht finanzierungswirksamer Sachaufwand	6 700,00	6 700,00	6 668,41
<b>223</b>	<b>Transferaufwand (laufende Transfers und Kapitaltransfers)</b>	<b>9 000,00</b>	<b>9 100,00</b>	<b>9 000,00</b>
2231	Transferaufwand an Träger des öffentlichen Rechts	9 000,00	9 100,00	9 000,00
2232	Transferaufwand an Beteiligungen			
2233	Transferaufwand an Unternehmen (mit Finanzunternehmen)			
2234	Transferaufwand an Haushalte und Organisationen ohne Erwerbscharakter			
2235	Transferaufwand an das Ausland			
2236	Investitions- und Tilgungszuschüsse zwischen Unternehmungen und Betrieben der Gebietskörperschaft und der Gebietskörperschaft			
2237	Nicht finanzierungswirksamer Transferaufwand			
<b>224</b>	<b>Finanzaufwand</b>	<b>1 100,00</b>	<b>1 700,00</b>	<b>453,88</b>
2241	Zinsen aus Finanzschulden, Finanzierungsleasing, Forderungskauf und derivativen Finanzinstrumenten mit Grundgeschäft	1 100,00	1 700,00	453,88
2242	Zinsen und sonstige Aufwendungen aus derivativen Finanzinstrumenten ohne Grundgeschäft			
2243	Gewinnentnahmen von Unternehmungen und marktbestimmten Betrieben der Gebietskörperschaft (innerhalb der Gebietskörperschaft)			
2244	Sonstiger Finanzaufwand			
2245	Nicht finanzierungswirksamer Finanzaufwand			
<b>22</b>	<b>Summe Aufwendungen</b>	<b>36 900,00</b>	<b>48 800,00</b>	<b>45 501,73</b>
<b>SA0</b>	<b>Saldo (0) Nettoergebnis (21 - 22)</b>	<b>-31 400,00</b>	<b>-41 000,00</b>	<b>-22 820,60</b>
<b>230</b>	<b>Entnahmen von Haushaltsrücklagen</b>	<b>0,00</b>	<b>0,00</b>	<b>0,00</b>
2301	Entnahmen von Haushaltsrücklagen			
<b>240</b>	<b>Zuweisung an Haushaltsrücklagen</b>	<b>0,00</b>	<b>0,00</b>	<b>0,00</b>
2401	Zuweisung an Haushaltsrücklagen			
<b>23</b>	<b>Summe Haushaltsrücklagen</b>	<b>0,00</b>	<b>0,00</b>	<b>0,00</b>
<b>SA00</b>	<b>Nettoergebnis nach Zuweisung und Entnahmen von Haushaltsrücklagen (Saldo 0 +/- SU23)</b>	<b>-31 400,00</b>	<b>-41 000,00</b>	<b>-22 820,60</b>

## Unterricht, Erziehung, Sport und Wissenschaft (Gruppe 2)

MVAG	Mittelverwendungs- und -aufbringungsgruppen (1. und 2. Ebene)	VA 2023	VA 2022	RA 2021
<b>211</b>	<b>Erträge aus der operativen Verwaltungstätigkeit</b>	<b>136 800,00</b>	<b>145 400,00</b>	<b>121 060,23</b>
2111	Erträge aus eigenen Abgaben			
2112	Erträge aus Ertragsanteilen			
2113	Erträge aus Gebühren			
2114	Erträge aus Leistungen	125 000,00	127 100,00	109 319,15
2115	Erträge aus Besitz und wirtschaftlicher Tätigkeit	700,00	700,00	663,64
2116	Erträge aus Veräußerung und sonstige Erträge	11 100,00	11 800,00	11 077,44
2117	Nicht finanzierungswirksame operative Erträge		5 800,00	
<b>212</b>	<b>Erträge aus Transfers</b>	<b>70 500,00</b>	<b>60 700,00</b>	<b>67 307,43</b>
2121	Transferertrag von Trägern des öffentlichen Rechts	47 300,00	37 600,00	44 295,16
2122	Transferertrag von Beteiligungen			
2123	Transferertrag von Unternehmen (mit Finanzunternehmen)			
2124	Transferertrag von Haushalten und Organisationen ohne Erwerbscharakter			
2125	Transferertrag vom Ausland			
2126	Investitions- und Tilgungszuschüsse zwischen Unternehmungen und Betrieben der Gebietskörperschaft und der Gebietskörperschaft			
2127	Nicht finanzierungswirksamer Transferertrag	23 200,00	23 100,00	23 012,27
<b>213</b>	<b>Finanzerträge</b>	<b>1 400,00</b>	<b>1 400,00</b>	<b>1 148,71</b>
2131	Erträge aus Zinsen	1 400,00	1 400,00	1 148,71
2132	Erträge aus Zinsen aus derivativen Finanzinstrumenten ohne Grundgeschäft			
2133	Erträge aus Gewinnentnahmen von marktbestimmten Betrieben			
2134	Sonstige Finanzerträge			
2135	Erträge aus Dividenden/Gewinnausschüttungen			
2136	Sonstige nicht finanzierungswirksame Finanzerträge			
<b>21</b>	<b>Summe Erträge</b>	<b>208 700,00</b>	<b>207 500,00</b>	<b>189 516,37</b>
<b>221</b>	<b>Personalaufwand</b>	<b>298 000,00</b>	<b>281 000,00</b>	<b>261 324,37</b>
2211	Personalaufwand (Bezüge, Nebengeb., Mehrleistungen)	240 500,00	219 500,00	203 406,71
2212	Gesetzlicher und freiwilliger Sozialaufwand	57 500,00	61 500,00	55 551,45
2213	Sonstiger Personalaufwand			
2214	Nicht finanzierungswirksamer Personalaufwand			2 366,21
<b>222</b>	<b>Sachaufwand (ohne Transferaufwand)</b>	<b>191 300,00</b>	<b>172 700,00</b>	<b>137 301,51</b>
2221	Gebrauchs- und Verbrauchsgüter, Handelswaren	35 100,00	34 900,00	27 422,89
2222	Verwaltungs- und Betriebsaufwand	42 600,00	20 100,00	17 448,58

## Unterricht, Erziehung, Sport und Wissenschaft (Gruppe 2)

MVAG	Mittelverwendungs- und -aufbringungsgruppen (1. und 2. Ebene)	VA 2023	VA 2022	RA 2021
2223	Leasing- und Mietaufwand	3 000,00	3 000,00	3 414,43
2224	Instandhaltung	8 700,00	8 900,00	11 042,25
2225	Sonstiger Sachaufwand	45 500,00	45 400,00	15 347,98
2226	Nicht finanzierungswirksamer Sachaufwand	56 400,00	60 400,00	62 625,38
<b>223</b>	<b>Transferaufwand (laufende Transfers und Kapitaltransfers)</b>	<b>219 900,00</b>	<b>220 100,00</b>	<b>229 730,47</b>
2231	Transferaufwand an Träger des öffentlichen Rechts	197 900,00	193 500,00	205 377,34
2232	Transferaufwand an Beteiligungen			
2233	Transferaufwand an Unternehmen (mit Finanzunternehmen)	16 500,00	15 100,00	14 955,23
2234	Transferaufwand an Haushalte und Organisationen ohne Erwerbscharakter	5 500,00	11 500,00	9 397,90
2235	Transferaufwand an das Ausland			
2236	Investitions- und Tilgungszuschüsse zwischen Unternehmungen und Betrieben der Gebietskörperschaft und der Gebietskörperschaft			
2237	Nicht finanzierungswirksamer Transferaufwand			
<b>224</b>	<b>Finanzaufwand</b>	<b>4 500,00</b>	<b>2 800,00</b>	<b>3 289,87</b>
2241	Zinsen aus Finanzschulden, Finanzierungsleasing, Forderungskauf und derivativen Finanzinstrumenten mit Grundgeschäft	4 500,00	2 800,00	3 289,87
2242	Zinsen und sonstige Aufwendungen aus derivativen Finanzinstrumenten ohne Grundgeschäft			
2243	Gewinnentnahmen von Unternehmungen und marktbestimmten Betrieben der Gebietskörperschaft (innerhalb der Gebietskörperschaft)			
2244	Sonstiger Finanzaufwand			
2245	Nicht finanzierungswirksamer Finanzaufwand			
<b>22</b>	<b>Summe Aufwendungen</b>	<b>713 700,00</b>	<b>676 600,00</b>	<b>631 646,22</b>
<b>SA0</b>	<b>Saldo (0) Nettoergebnis (21 - 22)</b>	<b>-505 000,00</b>	<b>-469 100,00</b>	<b>-442 129,85</b>
<b>230</b>	<b>Entnahmen von Haushaltsrücklagen</b>	<b>0,00</b>	<b>0,00</b>	<b>0,00</b>
2301	Entnahmen von Haushaltsrücklagen			
<b>240</b>	<b>Zuweisung an Haushaltsrücklagen</b>	<b>0,00</b>	<b>0,00</b>	<b>0,00</b>
2401	Zuweisung an Haushaltsrücklagen			
<b>23</b>	<b>Summe Haushaltsrücklagen</b>	<b>0,00</b>	<b>0,00</b>	<b>0,00</b>
<b>SA00</b>	<b>Nettoergebnis nach Zuweisung und Entnahmen von Haushaltsrücklagen (Saldo 0 +/- SU23)</b>	<b>-505 000,00</b>	<b>-469 100,00</b>	<b>-442 129,85</b>



**Kunst, Kultur und Kultus (Gruppe 3)**

MVAG	Mittelverwendungs- und -aufbringungsgruppen (1. und 2. Ebene)	VA 2023	VA 2022	RA 2021
<b>211</b>	<b>Erträge aus der operativen Verwaltungstätigkeit</b>	<b>27 100,00</b>	<b>4 500,00</b>	<b>1 697,18</b>
2111	Erträge aus eigenen Abgaben			
2112	Erträge aus Ertragsanteilen			
2113	Erträge aus Gebühren	100,00	100,00	191,50
2114	Erträge aus Leistungen	100,00	100,00	94,08
2115	Erträge aus Besitz und wirtschaftlicher Tätigkeit			
2116	Erträge aus Veräußerung und sonstige Erträge	1 900,00	4 300,00	1 411,60
2117	Nicht finanzierungswirksame operative Erträge	25 000,00		
<b>212</b>	<b>Erträge aus Transfers</b>	<b>0,00</b>	<b>0,00</b>	<b>2,22</b>
2121	Transferertrag von Trägern des öffentlichen Rechts			2,22
2122	Transferertrag von Beteiligungen			
2123	Transferertrag von Unternehmen (mit Finanzunternehmen)			
2124	Transferertrag von Haushalten und Organisationen ohne Erwerbscharakter			
2125	Transferertrag vom Ausland			
2126	Investitions- und Tilgungszuschüsse zwischen Unternehmungen und Betrieben der Gebietskörperschaft und der Gebietskörperschaft			
2127	Nicht finanzierungswirksamer Transferertrag			
<b>213</b>	<b>Finanzerträge</b>	<b>0,00</b>	<b>0,00</b>	<b>0,00</b>
2131	Erträge aus Zinsen			
2132	Erträge aus Zinsen aus derivativen Finanzinstrumenten ohne Grundgeschäft			
2133	Erträge aus Gewinnentnahmen von marktbestimmten Betrieben			
2134	Sonstige Finanzerträge			
2135	Erträge aus Dividenden/Gewinnausschüttungen			
2136	Sonstige nicht finanzierungswirksame Finanzerträge			
<b>21</b>	<b>Summe Erträge</b>	<b>27 100,00</b>	<b>4 500,00</b>	<b>1 699,40</b>
<b>221</b>	<b>Personalaufwand</b>	<b>0,00</b>	<b>0,00</b>	<b>0,00</b>
2211	Personalaufwand (Bezüge, Nebengeb., Mehrleistungen)			
2212	Gesetzlicher und freiwilliger Sozialaufwand			
2213	Sonstiger Personalaufwand			
2214	Nicht finanzierungswirksamer Personalaufwand			
<b>222</b>	<b>Sachaufwand (ohne Transferaufwand)</b>	<b>85 000,00</b>	<b>72 100,00</b>	<b>56 680,68</b>
2221	Gebrauchs- und Verbrauchsgüter, Handelswaren	5 400,00	5 200,00	4 109,86
2222	Verwaltungs- und Betriebsaufwand	21 100,00	8 200,00	7 778,57

**Kunst, Kultur und Kultus (Gruppe 3)**

MVAG	Mittelverwendungs- und -aufbringungsgruppen (1. und 2. Ebene)	VA 2023	VA 2022	RA 2021
2223	Leasing- und Mietaufwand			
2224	Instandhaltung	32 800,00	33 000,00	20 942,15
2225	Sonstiger Sachaufwand	9 100,00	9 100,00	7 294,54
2226	Nicht finanzierungswirksamer Sachaufwand	16 600,00	16 600,00	16 555,56
<b>223</b>	<b>Transferaufwand (laufende Transfers und Kapitaltransfers)</b>	<b>61 700,00</b>	<b>52 400,00</b>	<b>49 911,54</b>
2231	Transferaufwand an Träger des öffentlichen Rechts	59 700,00	49 900,00	47 711,54
2232	Transferaufwand an Beteiligungen			
2233	Transferaufwand an Unternehmen (mit Finanzunternehmen)			
2234	Transferaufwand an Haushalte und Organisationen ohne Erwerbscharakter	2 000,00	2 500,00	2 200,00
2235	Transferaufwand an das Ausland			
2236	Investitions- und Tilgungszuschüsse zwischen Unternehmungen und Betrieben der Gebietskörperschaft und der Gebietskörperschaft			
2237	Nicht finanzierungswirksamer Transferaufwand			
<b>224</b>	<b>Finanzaufwand</b>	<b>0,00</b>	<b>0,00</b>	<b>20,70</b>
2241	Zinsen aus Finanzschulden, Finanzierungsleasing, Forderungskauf und derivativen Finanzinstrumenten mit Grundgeschäft			20,70
2242	Zinsen und sonstige Aufwendungen aus derivativen Finanzinstrumenten ohne Grundgeschäft			
2243	Gewinnentnahmen von Unternehmungen und marktbestimmten Betrieben der Gebietskörperschaft (innerhalb der Gebietskörperschaft)			
2244	Sonstiger Finanzaufwand			
2245	Nicht finanzierungswirksamer Finanzaufwand			
<b>22</b>	<b>Summe Aufwendungen</b>	<b>146 700,00</b>	<b>124 500,00</b>	<b>106 612,92</b>
<b>SA0</b>	<b>Saldo (0) Nettoergebnis (21 - 22)</b>	<b>-119 600,00</b>	<b>-120 000,00</b>	<b>-104 913,52</b>
<b>230</b>	<b>Entnahmen von Haushaltsrücklagen</b>	<b>0,00</b>	<b>0,00</b>	<b>0,00</b>
2301	Entnahmen von Haushaltsrücklagen			
<b>240</b>	<b>Zuweisung an Haushaltsrücklagen</b>	<b>0,00</b>	<b>0,00</b>	<b>0,00</b>
2401	Zuweisung an Haushaltsrücklagen			
<b>23</b>	<b>Summe Haushaltsrücklagen</b>	<b>0,00</b>	<b>0,00</b>	<b>0,00</b>
<b>SA00</b>	<b>Nettoergebnis nach Zuweisung und Entnahmen von Haushaltsrücklagen (Saldo 0 +/- SU23)</b>	<b>-119 600,00</b>	<b>-120 000,00</b>	<b>-104 913,52</b>

**Soziale Wohlfahrt und Wohnbauförderung (Gruppe 4)**

MVAG	Mittelverwendungs- und -aufbringungsgruppen (1. und 2. Ebene)	VA 2023	VA 2022	RA 2021
<b>211</b>	<b>Erträge aus der operativen Verwaltungstätigkeit</b>	<b>3 500,00</b>	<b>5 100,00</b>	<b>4 322,69</b>
2111	Erträge aus eigenen Abgaben			
2112	Erträge aus Ertragsanteilen			
2113	Erträge aus Gebühren			
2114	Erträge aus Leistungen			
2115	Erträge aus Besitz und wirtschaftlicher Tätigkeit			
2116	Erträge aus Veräußerung und sonstige Erträge	3 500,00	5 100,00	4 322,69
2117	Nicht finanzierungswirksame operative Erträge			
<b>212</b>	<b>Erträge aus Transfers</b>	<b>0,00</b>	<b>0,00</b>	<b>0,00</b>
2121	Transferertrag von Trägern des öffentlichen Rechts			
2122	Transferertrag von Beteiligungen			
2123	Transferertrag von Unternehmen (mit Finanzunternehmen)			
2124	Transferertrag von Haushalten und Organisationen ohne Erwerbscharakter			
2125	Transferertrag vom Ausland			
2126	Investitions- und Tilgungszuschüsse zwischen Unternehmungen und Betrieben der Gebietskörperschaft und der Gebietskörperschaft			
2127	Nicht finanzierungswirksamer Transferertrag			
<b>213</b>	<b>Finanzerträge</b>	<b>0,00</b>	<b>0,00</b>	<b>0,00</b>
2131	Erträge aus Zinsen			
2132	Erträge aus Zinsen aus derivativen Finanzinstrumenten ohne Grundgeschäft			
2133	Erträge aus Gewinnentnahmen von marktbestimmten Betrieben			
2134	Sonstige Finanzerträge			
2135	Erträge aus Dividenden/Gewinnausschüttungen			
2136	Sonstige nicht finanzierungswirksame Finanzerträge			
<b>21</b>	<b>Summe Erträge</b>	<b>3 500,00</b>	<b>5 100,00</b>	<b>4 322,69</b>
<b>221</b>	<b>Personalaufwand</b>	<b>0,00</b>	<b>0,00</b>	<b>0,00</b>
2211	Personalaufwand (Bezüge, Nebengeb., Mehrleistungen)			
2212	Gesetzlicher und freiwilliger Sozialaufwand			
2213	Sonstiger Personalaufwand			
2214	Nicht finanzierungswirksamer Personalaufwand			
<b>222</b>	<b>Sachaufwand (ohne Transferaufwand)</b>	<b>1 400,00</b>	<b>1 400,00</b>	<b>1 014,77</b>
2221	Gebrauchs- und Verbrauchsgüter, Handelswaren	1 400,00	1 400,00	1 014,77
2222	Verwaltungs- und Betriebsaufwand			

**Soziale Wohlfahrt und Wohnbauförderung (Gruppe 4)**

MVAG	Mittelverwendungs- und -aufbringungsgruppen (1. und 2. Ebene)	VA 2023	VA 2022	RA 2021
2223	Leasing- und Mietaufwand			
2224	Instandhaltung			
2225	Sonstiger Sachaufwand			
2226	Nicht finanzierungswirksamer Sachaufwand			
<b>223</b>	<b>Transferaufwand (laufende Transfers und Kapitaltransfers)</b>	<b>318 000,00</b>	<b>320 900,00</b>	<b>281 242,71</b>
2231	Transferaufwand an Träger des öffentlichen Rechts	298 400,00	290 400,00	269 938,69
2232	Transferaufwand an Beteiligungen			
2233	Transferaufwand an Unternehmen (mit Finanzunternehmen)			
2234	Transferaufwand an Haushalte und Organisationen ohne Erwerbscharakter	19 600,00	30 500,00	11 304,02
2235	Transferaufwand an das Ausland			
2236	Investitions- und Tilgungszuschüsse zwischen Unternehmungen und Betrieben der Gebietskörperschaft und der Gebietskörperschaft			
2237	Nicht finanzierungswirksamer Transferaufwand			
<b>224</b>	<b>Finanzaufwand</b>	<b>0,00</b>	<b>0,00</b>	<b>0,00</b>
2241	Zinsen aus Finanzschulden, Finanzierungsleasing, Forderungskauf und derivativen Finanzinstrumenten mit Grundgeschäft			
2242	Zinsen und sonstige Aufwendungen aus derivativen Finanzinstrumenten ohne Grundgeschäft			
2243	Gewinnentnahmen von Unternehmungen und marktbestimmten Betrieben der Gebietskörperschaft (innerhalb der Gebietskörperschaft)			
2244	Sonstiger Finanzaufwand			
2245	Nicht finanzierungswirksamer Finanzaufwand			
<b>22</b>	<b>Summe Aufwendungen</b>	<b>319 400,00</b>	<b>322 300,00</b>	<b>282 257,48</b>
<b>SA0</b>	<b>Saldo (0) Nettoergebnis (21 - 22)</b>	<b>-315 900,00</b>	<b>-317 200,00</b>	<b>-277 934,79</b>
<b>230</b>	<b>Entnahmen von Haushaltsrücklagen</b>	<b>0,00</b>	<b>0,00</b>	<b>0,00</b>
2301	Entnahmen von Haushaltsrücklagen			
<b>240</b>	<b>Zuweisung an Haushaltsrücklagen</b>	<b>0,00</b>	<b>0,00</b>	<b>0,00</b>
2401	Zuweisung an Haushaltsrücklagen			
<b>23</b>	<b>Summe Haushaltsrücklagen</b>	<b>0,00</b>	<b>0,00</b>	<b>0,00</b>
<b>SA00</b>	<b>Nettoergebnis nach Zuweisung und Entnahmen von Haushaltsrücklagen (Saldo 0 +/- SU23)</b>	<b>-315 900,00</b>	<b>-317 200,00</b>	<b>-277 934,79</b>

## Gesundheit (Gruppe 5)

MVAG	Mittelverwendungs- und -aufbringungsgruppen (1. und 2. Ebene)	VA 2023	VA 2022	RA 2021
<b>211</b>	<b>Erträge aus der operativen Verwaltungstätigkeit</b>	<b>1 100,00</b>	<b>22 800,00</b>	<b>26 325,48</b>
2111	Erträge aus eigenen Abgaben			
2112	Erträge aus Ertragsanteilen			
2113	Erträge aus Gebühren			
2114	Erträge aus Leistungen			
2115	Erträge aus Besitz und wirtschaftlicher Tätigkeit			
2116	Erträge aus Veräußerung und sonstige Erträge	1 100,00	22 800,00	26 325,48
2117	Nicht finanzierungswirksame operative Erträge			
<b>212</b>	<b>Erträge aus Transfers</b>	<b>100,00</b>	<b>13 100,00</b>	<b>0,00</b>
2121	Transferertrag von Trägern des öffentlichen Rechts	100,00	13 100,00	
2122	Transferertrag von Beteiligungen			
2123	Transferertrag von Unternehmen (mit Finanzunternehmen)			
2124	Transferertrag von Haushalten und Organisationen ohne Erwerbscharakter			
2125	Transferertrag vom Ausland			
2126	Investitions- und Tilgungszuschüsse zwischen Unternehmungen und Betrieben der Gebietskörperschaft und der Gebietskörperschaft			
2127	Nicht finanzierungswirksamer Transferertrag			
<b>213</b>	<b>Finanzerträge</b>	<b>0,00</b>	<b>0,00</b>	<b>0,00</b>
2131	Erträge aus Zinsen			
2132	Erträge aus Zinsen aus derivativen Finanzinstrumenten ohne Grundgeschäft			
2133	Erträge aus Gewinnentnahmen von marktbestimmten Betrieben			
2134	Sonstige Finanzerträge			
2135	Erträge aus Dividenden/Gewinnausschüttungen			
2136	Sonstige nicht finanzierungswirksame Finanzerträge			
<b>21</b>	<b>Summe Erträge</b>	<b>1 200,00</b>	<b>35 900,00</b>	<b>26 325,48</b>
<b>221</b>	<b>Personalaufwand</b>	<b>0,00</b>	<b>0,00</b>	<b>0,00</b>
2211	Personalaufwand (Bezüge, Nebengeb., Mehrleistungen)			
2212	Gesetzlicher und freiwilliger Sozialaufwand			
2213	Sonstiger Personalaufwand			
2214	Nicht finanzierungswirksamer Personalaufwand			
<b>222</b>	<b>Sachaufwand (ohne Transferaufwand)</b>	<b>900,00</b>	<b>8 100,00</b>	<b>25 917,75</b>
2221	Gebrauchs- und Verbrauchsgüter, Handelswaren			
2222	Verwaltungs- und Betriebsaufwand			

## Gesundheit (Gruppe 5)

MVAG	Mittelverwendungs- und -aufbringungsgruppen (1. und 2. Ebene)	VA 2023	VA 2022	RA 2021
2223	Leasing- und Mietaufwand			
2224	Instandhaltung			
2225	Sonstiger Sachaufwand	900,00	8 100,00	25 917,75
2226	Nicht finanzierungswirksamer Sachaufwand			
<b>223</b>	<b>Transferaufwand (laufende Transfers und Kapitaltransfers)</b>	<b>479 200,00</b>	<b>469 800,00</b>	<b>454 201,18</b>
2231	Transferaufwand an Träger des öffentlichen Rechts	479 200,00	469 800,00	454 201,18
2232	Transferaufwand an Beteiligungen			
2233	Transferaufwand an Unternehmen (mit Finanzunternehmen)			
2234	Transferaufwand an Haushalte und Organisationen ohne Erwerbscharakter			
2235	Transferaufwand an das Ausland			
2236	Investitions- und Tilgungszuschüsse zwischen Unternehmungen und Betrieben der Gebietskörperschaft und der Gebietskörperschaft			
2237	Nicht finanzierungswirksamer Transferaufwand			
<b>224</b>	<b>Finanzaufwand</b>	<b>0,00</b>	<b>0,00</b>	<b>0,00</b>
2241	Zinsen aus Finanzschulden, Finanzierungsleasing, Forderungskauf und derivativen Finanzinstrumenten mit Grundgeschäft			
2242	Zinsen und sonstige Aufwendungen aus derivativen Finanzinstrumenten ohne Grundgeschäft			
2243	Gewinnentnahmen von Unternehmungen und marktbestimmten Betrieben der Gebietskörperschaft (innerhalb der Gebietskörperschaft)			
2244	Sonstiger Finanzaufwand			
2245	Nicht finanzierungswirksamer Finanzaufwand			
<b>22</b>	<b>Summe Aufwendungen</b>	<b>480 100,00</b>	<b>477 900,00</b>	<b>480 118,93</b>
<b>SA0</b>	<b>Saldo (0) Nettoergebnis (21 - 22)</b>	<b>-478 900,00</b>	<b>-442 000,00</b>	<b>-453 793,45</b>
<b>230</b>	<b>Entnahmen von Haushaltsrücklagen</b>	<b>0,00</b>	<b>0,00</b>	<b>0,00</b>
2301	Entnahmen von Haushaltsrücklagen			
<b>240</b>	<b>Zuweisung an Haushaltsrücklagen</b>	<b>0,00</b>	<b>0,00</b>	<b>0,00</b>
2401	Zuweisung an Haushaltsrücklagen			
<b>23</b>	<b>Summe Haushaltsrücklagen</b>	<b>0,00</b>	<b>0,00</b>	<b>0,00</b>
<b>SA00</b>	<b>Nettoergebnis nach Zuweisung und Entnahmen von Haushaltsrücklagen (Saldo 0 +/- SU23)</b>	<b>-478 900,00</b>	<b>-442 000,00</b>	<b>-453 793,45</b>

**Straßen- und Wasserbau, Verkehr (Gruppe 6)**

MVAG	Mittelverwendungs- und -aufbringungsgruppen (1. und 2. Ebene)	VA 2023	VA 2022	RA 2021
<b>211</b>	<b>Erträge aus der operativen Verwaltungstätigkeit</b>	<b>18 800,00</b>	<b>66 700,00</b>	<b>15 373,76</b>
2111	Erträge aus eigenen Abgaben			
2112	Erträge aus Ertragsanteilen			
2113	Erträge aus Gebühren			
2114	Erträge aus Leistungen	3 100,00	6 100,00	6 539,14
2115	Erträge aus Besitz und wirtschaftlicher Tätigkeit			
2116	Erträge aus Veräußerung und sonstige Erträge	5 700,00	5 600,00	5 356,57
2117	Nicht finanzierungswirksame operative Erträge	10 000,00	55 000,00	3 478,05
<b>212</b>	<b>Erträge aus Transfers</b>	<b>504 900,00</b>	<b>503 900,00</b>	<b>165 444,60</b>
2121	Transferertrag von Trägern des öffentlichen Rechts	500 400,00	500 000,00	161 600,00
2122	Transferertrag von Beteiligungen			
2123	Transferertrag von Unternehmen (mit Finanzunternehmen)			
2124	Transferertrag von Haushalten und Organisationen ohne Erwerbscharakter			
2125	Transferertrag vom Ausland			
2126	Investitions- und Tilgungszuschüsse zwischen Unternehmungen und Betrieben der Gebietskörperschaft und der Gebietskörperschaft			
2127	Nicht finanzierungswirksamer Transferertrag	4 500,00	3 900,00	3 844,60
<b>213</b>	<b>Finanzerträge</b>	<b>0,00</b>	<b>0,00</b>	<b>0,00</b>
2131	Erträge aus Zinsen			
2132	Erträge aus Zinsen aus derivativen Finanzinstrumenten ohne Grundgeschäft			
2133	Erträge aus Gewinnentnahmen von marktbestimmten Betrieben			
2134	Sonstige Finanzerträge			
2135	Erträge aus Dividenden/Gewinnausschüttungen			
2136	Sonstige nicht finanzierungswirksame Finanzerträge			
<b>21</b>	<b>Summe Erträge</b>	<b>523 700,00</b>	<b>570 600,00</b>	<b>180 818,36</b>
<b>221</b>	<b>Personalaufwand</b>	<b>0,00</b>	<b>0,00</b>	<b>0,00</b>
2211	Personalaufwand (Bezüge, Nebengeb., Mehrleistungen)			
2212	Gesetzlicher und freiwilliger Sozialaufwand			
2213	Sonstiger Personalaufwand			
2214	Nicht finanzierungswirksamer Personalaufwand			
<b>222</b>	<b>Sachaufwand (ohne Transferaufwand)</b>	<b>387 100,00</b>	<b>389 300,00</b>	<b>300 366,91</b>
2221	Gebrauchs- und Verbrauchsgüter, Handelswaren	2 500,00	4 000,00	
2222	Verwaltungs- und Betriebsaufwand			

**Straßen- und Wasserbau, Verkehr (Gruppe 6)**

MVAG	Mittelverwendungs- und -aufbringungsgruppen (1. und 2. Ebene)	VA 2023	VA 2022	RA 2021
2223	Leasing- und Mietaufwand	300,00	300,00	188,00
2224	Instandhaltung	106 800,00	106 700,00	28 586,88
2225	Sonstiger Sachaufwand	66 100,00	66 100,00	47 548,78
2226	Nicht finanzierungswirksamer Sachaufwand	211 400,00	212 200,00	224 043,25
<b>223</b>	<b>Transferaufwand (laufende Transfers und Kapitaltransfers)</b>	<b>0,00</b>	<b>0,00</b>	<b>0,00</b>
2231	Transferaufwand an Träger des öffentlichen Rechts			
2232	Transferaufwand an Beteiligungen			
2233	Transferaufwand an Unternehmen (mit Finanzunternehmen)			
2234	Transferaufwand an Haushalte und Organisationen ohne Erwerbscharakter			
2235	Transferaufwand an das Ausland			
2236	Investitions- und Tilgungszuschüsse zwischen Unternehmungen und Betrieben der Gebietskörperschaft und der Gebietskörperschaft			
2237	Nicht finanzierungswirksamer Transferaufwand			
<b>224</b>	<b>Finanzaufwand</b>	<b>6 300,00</b>	<b>2 000,00</b>	<b>1 772,83</b>
2241	Zinsen aus Finanzschulden, Finanzierungsleasing, Forderungskauf und derivativen Finanzinstrumenten mit Grundgeschäft	6 300,00	2 000,00	1 772,83
2242	Zinsen und sonstige Aufwendungen aus derivativen Finanzinstrumenten ohne Grundgeschäft			
2243	Gewinnentnahmen von Unternehmungen und marktbestimmten Betrieben der Gebietskörperschaft (innerhalb der Gebietskörperschaft)			
2244	Sonstiger Finanzaufwand			
2245	Nicht finanzierungswirksamer Finanzaufwand			
<b>22</b>	<b>Summe Aufwendungen</b>	<b>393 400,00</b>	<b>391 300,00</b>	<b>302 139,74</b>
<b>SA0</b>	<b>Saldo (0) Nettoergebnis (21 - 22)</b>	<b>130 300,00</b>	<b>179 300,00</b>	<b>-121 321,38</b>
<b>230</b>	<b>Entnahmen von Haushaltsrücklagen</b>	<b>0,00</b>	<b>0,00</b>	<b>0,00</b>
2301	Entnahmen von Haushaltsrücklagen			
<b>240</b>	<b>Zuweisung an Haushaltsrücklagen</b>	<b>0,00</b>	<b>0,00</b>	<b>0,00</b>
2401	Zuweisung an Haushaltsrücklagen			
<b>23</b>	<b>Summe Haushaltsrücklagen</b>	<b>0,00</b>	<b>0,00</b>	<b>0,00</b>
<b>SA00</b>	<b>Nettoergebnis nach Zuweisung und Entnahmen von Haushaltsrücklagen (Saldo 0 +/- SU23)</b>	<b>130 300,00</b>	<b>179 300,00</b>	<b>-121 321,38</b>



**Wirtschaftsförderung (Gruppe 7)**

MVAG	Mittelverwendungs- und -aufbringungsgruppen (1. und 2. Ebene)	VA 2023	VA 2022	RA 2021
<b>211</b>	<b>Erträge aus der operativen Verwaltungstätigkeit</b>	<b>60 700,00</b>	<b>30 200,00</b>	<b>67 219,61</b>
2111	Erträge aus eigenen Abgaben			
2112	Erträge aus Ertragsanteilen			
2113	Erträge aus Gebühren	8 000,00	8 000,00	10 497,60
2114	Erträge aus Leistungen			
2115	Erträge aus Besitz und wirtschaftlicher Tätigkeit			
2116	Erträge aus Veräußerung und sonstige Erträge	37 700,00	12 200,00	50 285,99
2117	Nicht finanzierungswirksame operative Erträge	15 000,00	10 000,00	6 436,02
<b>212</b>	<b>Erträge aus Transfers</b>	<b>51 400,00</b>	<b>40 700,00</b>	<b>27 465,43</b>
2121	Transferertrag von Trägern des öffentlichen Rechts	34 800,00	24 200,00	11 029,58
2122	Transferertrag von Beteiligungen			
2123	Transferertrag von Unternehmen (mit Finanzunternehmen)			
2124	Transferertrag von Haushalten und Organisationen ohne Erwerbscharakter			
2125	Transferertrag vom Ausland			
2126	Investitions- und Tilgungszuschüsse zwischen Unternehmungen und Betrieben der Gebietskörperschaft und der Gebietskörperschaft			
2127	Nicht finanzierungswirksamer Transferertrag	16 600,00	16 500,00	16 435,85
<b>213</b>	<b>Finanzerträge</b>	<b>0,00</b>	<b>0,00</b>	<b>0,00</b>
2131	Erträge aus Zinsen			
2132	Erträge aus Zinsen aus derivativen Finanzinstrumenten ohne Grundgeschäft			
2133	Erträge aus Gewinnentnahmen von marktbestimmten Betrieben			
2134	Sonstige Finanzerträge			
2135	Erträge aus Dividenden/Gewinnausschüttungen			
2136	Sonstige nicht finanzierungswirksame Finanzerträge			
<b>21</b>	<b>Summe Erträge</b>	<b>112 100,00</b>	<b>70 900,00</b>	<b>94 685,04</b>
<b>221</b>	<b>Personalaufwand</b>	<b>44 200,00</b>	<b>41 300,00</b>	<b>36 886,03</b>
2211	Personalaufwand (Bezüge, Nebengeb., Mehrleistungen)	36 000,00	33 700,00	28 775,46
2212	Gesetzlicher und freiwilliger Sozialaufwand	8 200,00	7 600,00	7 575,81
2213	Sonstiger Personalaufwand			
2214	Nicht finanzierungswirksamer Personalaufwand			534,76
<b>222</b>	<b>Sachaufwand (ohne Transferaufwand)</b>	<b>291 300,00</b>	<b>312 000,00</b>	<b>325 459,68</b>
2221	Gebrauchs- und Verbrauchsgüter, Handelswaren	9 600,00	9 600,00	10 563,42
2222	Verwaltungs- und Betriebsaufwand	200,00	200,00	198,34

**Wirtschaftsförderung (Gruppe 7)**

MVAG	Mittelverwendungs- und -aufbringungsgruppen (1. und 2. Ebene)	VA 2023	VA 2022	RA 2021
2223	Leasing- und Mietaufwand	19 500,00	19 500,00	20 359,85
2224	Instandhaltung	6 800,00	6 800,00	8 801,72
2225	Sonstiger Sachaufwand	37 500,00	36 700,00	46 092,19
2226	Nicht finanzierungswirksamer Sachaufwand	217 700,00	239 200,00	239 444,16
<b>223</b>	<b>Transferaufwand (laufende Transfers und Kapitaltransfers)</b>	<b>64 000,00</b>	<b>73 300,00</b>	<b>104 767,09</b>
2231	Transferaufwand an Träger des öffentlichen Rechts	29 800,00	31 300,00	38 650,43
2232	Transferaufwand an Beteiligungen			
2233	Transferaufwand an Unternehmen (mit Finanzunternehmen)			
2234	Transferaufwand an Haushalte und Organisationen ohne Erwerbscharakter	34 200,00	42 000,00	66 116,66
2235	Transferaufwand an das Ausland			
2236	Investitions- und Tilgungszuschüsse zwischen Unternehmungen und Betrieben der Gebietskörperschaft und der Gebietskörperschaft			
2237	Nicht finanzierungswirksamer Transferaufwand			
<b>224</b>	<b>Finanzaufwand</b>	<b>1 900,00</b>	<b>900,00</b>	<b>955,88</b>
2241	Zinsen aus Finanzschulden, Finanzierungsleasing, Forderungskauf und derivativen Finanzinstrumenten mit Grundgeschäft	1 900,00	900,00	955,88
2242	Zinsen und sonstige Aufwendungen aus derivativen Finanzinstrumenten ohne Grundgeschäft			
2243	Gewinnentnahmen von Unternehmungen und marktbestimmten Betrieben der Gebietskörperschaft (innerhalb der Gebietskörperschaft)			
2244	Sonstiger Finanzaufwand			
2245	Nicht finanzierungswirksamer Finanzaufwand			
<b>22</b>	<b>Summe Aufwendungen</b>	<b>401 400,00</b>	<b>427 500,00</b>	<b>468 068,68</b>
<b>SA0</b>	<b>Saldo (0) Nettoergebnis (21 - 22)</b>	<b>-289 300,00</b>	<b>-356 600,00</b>	<b>-373 383,64</b>
<b>230</b>	<b>Entnahmen von Haushaltsrücklagen</b>	<b>0,00</b>	<b>0,00</b>	<b>0,00</b>
2301	Entnahmen von Haushaltsrücklagen			
<b>240</b>	<b>Zuweisung an Haushaltsrücklagen</b>	<b>0,00</b>	<b>0,00</b>	<b>0,00</b>
2401	Zuweisung an Haushaltsrücklagen			
<b>23</b>	<b>Summe Haushaltsrücklagen</b>	<b>0,00</b>	<b>0,00</b>	<b>0,00</b>
<b>SA00</b>	<b>Nettoergebnis nach Zuweisung und Entnahmen von Haushaltsrücklagen (Saldo 0 +/- SU23)</b>	<b>-289 300,00</b>	<b>-356 600,00</b>	<b>-373 383,64</b>

## Dienstleistungen (Gruppe 8)

MVAG	Mittelverwendungs- und -aufbringungsgruppen (1. und 2. Ebene)	VA 2023	VA 2022	RA 2021
<b>211</b>	<b>Erträge aus der operativen Verwaltungstätigkeit</b>	<b>876 600,00</b>	<b>865 800,00</b>	<b>800 907,17</b>
2111	Erträge aus eigenen Abgaben	487 700,00	478 100,00	428 184,09
2112	Erträge aus Ertragsanteilen			
2113	Erträge aus Gebühren	46 000,00	46 000,00	45 249,93
2114	Erträge aus Leistungen	13 300,00	12 800,00	26 613,49
2115	Erträge aus Besitz und wirtschaftlicher Tätigkeit	47 700,00	43 300,00	46 767,91
2116	Erträge aus Veräußerung und sonstige Erträge	281 100,00	282 000,00	250 272,39
2117	Nicht finanzierungswirksame operative Erträge	800,00	3 600,00	3 819,36
<b>212</b>	<b>Erträge aus Transfers</b>	<b>252 400,00</b>	<b>186 100,00</b>	<b>187 595,93</b>
2121	Transferertrag von Trägern des öffentlichen Rechts	147 100,00	90 900,00	82 860,52
2122	Transferertrag von Beteiligungen			
2123	Transferertrag von Unternehmen (mit Finanzunternehmen)			
2124	Transferertrag von Haushalten und Organisationen ohne Erwerbscharakter	1 400,00	1 400,00	10 526,06
2125	Transferertrag vom Ausland			
2126	Investitions- und Tilgungszuschüsse zwischen Unternehmungen und Betrieben der Gebietskörperschaft und der Gebietskörperschaft			
2127	Nicht finanzierungswirksamer Transferertrag	103 900,00	93 800,00	94 209,35
<b>213</b>	<b>Finanzerträge</b>	<b>0,00</b>	<b>0,00</b>	<b>0,00</b>
2131	Erträge aus Zinsen			
2132	Erträge aus Zinsen aus derivativen Finanzinstrumenten ohne Grundgeschäft			
2133	Erträge aus Gewinnentnahmen von marktbestimmten Betrieben			
2134	Sonstige Finanzerträge			
2135	Erträge aus Dividenden/Gewinnausschüttungen			
2136	Sonstige nicht finanzierungswirksame Finanzerträge			
<b>21</b>	<b>Summe Erträge</b>	<b>1 129 000,00</b>	<b>1 051 900,00</b>	<b>988 503,10</b>
<b>221</b>	<b>Personalaufwand</b>	<b>175 300,00</b>	<b>164 100,00</b>	<b>155 272,02</b>
2211	Personalaufwand (Bezüge, Nebengeb., Mehrleistungen)	137 600,00	128 700,00	122 741,52
2212	Gesetzlicher und freiwilliger Sozialaufwand	37 700,00	35 400,00	31 471,23
2213	Sonstiger Personalaufwand			
2214	Nicht finanzierungswirksamer Personalaufwand			1 059,27
<b>222</b>	<b>Sachaufwand (ohne Transferaufwand)</b>	<b>830 400,00</b>	<b>714 400,00</b>	<b>762 351,45</b>
2221	Gebrauchs- und Verbrauchsgüter, Handelswaren	15 200,00	14 500,00	13 740,55
2222	Verwaltungs- und Betriebsaufwand	189 800,00	71 300,00	77 537,76

## Dienstleistungen (Gruppe 8)

MVAG	Mittelverwendungs- und -aufbringungsgruppen (1. und 2. Ebene)	VA 2023	VA 2022	RA 2021
2223	Leasing- und Mietaufwand	43 500,00	43 100,00	41 730,40
2224	Instandhaltung	107 300,00	113 200,00	103 480,24
2225	Sonstiger Sachaufwand	176 000,00	169 400,00	219 977,96
2226	Nicht finanzierungswirksamer Sachaufwand	298 600,00	302 900,00	305 884,54
<b>223</b>	<b>Transferaufwand (laufende Transfers und Kapitaltransfers)</b>	<b>1 000,00</b>	<b>1 000,00</b>	<b>886,00</b>
2231	Transferaufwand an Träger des öffentlichen Rechts	1 000,00	1 000,00	886,00
2232	Transferaufwand an Beteiligungen			
2233	Transferaufwand an Unternehmen (mit Finanzunternehmen)			
2234	Transferaufwand an Haushalte und Organisationen ohne Erwerbscharakter			
2235	Transferaufwand an das Ausland			
2236	Investitions- und Tilgungszuschüsse zwischen Unternehmungen und Betrieben der Gebietskörperschaft und der Gebietskörperschaft			
2237	Nicht finanzierungswirksamer Transferaufwand			
<b>224</b>	<b>Finanzaufwand</b>	<b>49 100,00</b>	<b>40 000,00</b>	<b>41 290,57</b>
2241	Zinsen aus Finanzschulden, Finanzierungsleasing, Forderungskauf und derivativen Finanzinstrumenten mit Grundgeschäft	49 000,00	39 900,00	41 285,91
2242	Zinsen und sonstige Aufwendungen aus derivativen Finanzinstrumenten ohne Grundgeschäft			
2243	Gewinnentnahmen von Unternehmungen und marktbestimmten Betrieben der Gebietskörperschaft (innerhalb der Gebietskörperschaft)			
2244	Sonstiger Finanzaufwand	100,00	100,00	4,66
2245	Nicht finanzierungswirksamer Finanzaufwand			
<b>22</b>	<b>Summe Aufwendungen</b>	<b>1 055 800,00</b>	<b>919 500,00</b>	<b>959 800,04</b>
<b>SA0</b>	<b>Saldo (0) Nettoergebnis (21 - 22)</b>	<b>73 200,00</b>	<b>132 400,00</b>	<b>28 703,06</b>
<b>230</b>	<b>Entnahmen von Haushaltsrücklagen</b>	<b>0,00</b>	<b>0,00</b>	<b>84 963,57</b>
2301	Entnahmen von Haushaltsrücklagen			84 963,57
<b>240</b>	<b>Zuweisung an Haushaltsrücklagen</b>	<b>1 400,00</b>	<b>1 400,00</b>	<b>10 312,26</b>
2401	Zuweisung an Haushaltsrücklagen	1 400,00	1 400,00	10 312,26
<b>23</b>	<b>Summe Haushaltsrücklagen</b>	<b>-1 400,00</b>	<b>-1 400,00</b>	<b>74 651,31</b>
<b>SA00</b>	<b>Nettoergebnis nach Zuweisung und Entnahmen von Haushaltsrücklagen (Saldo 0 +/- SU23)</b>	<b>71 800,00</b>	<b>131 000,00</b>	<b>103 354,37</b>

## Finanzwirtschaft (Gruppe 9)

MVAG	Mittelverwendungs- und -aufbringungsgruppen (1. und 2. Ebene)	VA 2023	VA 2022	RA 2021
<b>211</b>	<b>Erträge aus der operativen Verwaltungstätigkeit</b>	<b>2 209 800,00</b>	<b>2 224 600,00</b>	<b>2 111 805,53</b>
2111	Erträge aus eigenen Abgaben	473 900,00	536 700,00	558 587,57
2112	Erträge aus Ertragsanteilen	1 735 900,00	1 687 900,00	1 552 893,43
2113	Erträge aus Gebühren			
2114	Erträge aus Leistungen			0,26
2115	Erträge aus Besitz und wirtschaftlicher Tätigkeit			
2116	Erträge aus Veräußerung und sonstige Erträge			324,27
2117	Nicht finanzierungswirksame operative Erträge			
<b>212</b>	<b>Erträge aus Transfers</b>	<b>205 900,00</b>	<b>160 500,00</b>	<b>234 429,01</b>
2121	Transferertrag von Trägern des öffentlichen Rechts	205 900,00	160 500,00	234 429,01
2122	Transferertrag von Beteiligungen			
2123	Transferertrag von Unternehmen (mit Finanzunternehmen)			
2124	Transferertrag von Haushalten und Organisationen ohne Erwerbscharakter			
2125	Transferertrag vom Ausland			
2126	Investitions- und Tilgungszuschüsse zwischen Unternehmungen und Betrieben der Gebietskörperschaft und der Gebietskörperschaft			
2127	Nicht finanzierungswirksamer Transferertrag			
<b>213</b>	<b>Finanzerträge</b>	<b>100,00</b>	<b>100,00</b>	<b>0,33</b>
2131	Erträge aus Zinsen	100,00	100,00	0,33
2132	Erträge aus Zinsen aus derivativen Finanzinstrumenten ohne Grundgeschäft			
2133	Erträge aus Gewinnentnahmen von marktbestimmten Betrieben			
2134	Sonstige Finanzerträge			
2135	Erträge aus Dividenden/Gewinnausschüttungen			
2136	Sonstige nicht finanzierungswirksame Finanzerträge			
<b>21</b>	<b>Summe Erträge</b>	<b>2 415 800,00</b>	<b>2 385 200,00</b>	<b>2 346 234,87</b>
<b>221</b>	<b>Personalaufwand</b>	<b>900,00</b>	<b>900,00</b>	<b>184,37</b>
2211	Personalaufwand (Bezüge, Nebengeb., Mehrleistungen)	900,00	900,00	184,37
2212	Gesetzlicher und freiwilliger Sozialaufwand			
2213	Sonstiger Personalaufwand			
2214	Nicht finanzierungswirksamer Personalaufwand			
<b>222</b>	<b>Sachaufwand (ohne Transferaufwand)</b>	<b>7 200,00</b>	<b>6 600,00</b>	<b>7 341,65</b>
2221	Gebrauchs- und Verbrauchsgüter, Handelswaren	3 500,00	3 500,00	3 877,03
2222	Verwaltungs- und Betriebsaufwand			

**Finanzwirtschaft (Gruppe 9)**

MVAG	Mittelverwendungs- und -aufbringungsgruppen (1. und 2. Ebene)	VA 2023	VA 2022	RA 2021
2223	Leasing- und Mietaufwand			
2224	Instandhaltung	800,00	200,00	980,79
2225	Sonstiger Sachaufwand	2 900,00	2 900,00	2 483,83
2226	Nicht finanzierungswirksamer Sachaufwand			
<b>223</b>	<b>Transferaufwand (laufende Transfers und Kapitaltransfers)</b>	<b>9 200,00</b>	<b>9 200,00</b>	<b>8 772,34</b>
2231	Transferaufwand an Träger des öffentlichen Rechts	9 200,00	9 200,00	8 772,34
2232	Transferaufwand an Beteiligungen			
2233	Transferaufwand an Unternehmen (mit Finanzunternehmen)			
2234	Transferaufwand an Haushalte und Organisationen ohne Erwerbscharakter			
2235	Transferaufwand an das Ausland			
2236	Investitions- und Tilgungszuschüsse zwischen Unternehmungen und Betrieben der Gebietskörperschaft und der Gebietskörperschaft			
2237	Nicht finanzierungswirksamer Transferaufwand			
<b>224</b>	<b>Finanzaufwand</b>	<b>2 400,00</b>	<b>2 400,00</b>	<b>3 891,15</b>
2241	Zinsen aus Finanzschulden, Finanzierungsleasing, Forderungskauf und derivativen Finanzinstrumenten mit Grundgeschäft	500,00	500,00	2 242,19
2242	Zinsen und sonstige Aufwendungen aus derivativen Finanzinstrumenten ohne Grundgeschäft			
2243	Gewinnentnahmen von Unternehmungen und marktbestimmten Betrieben der Gebietskörperschaft (innerhalb der Gebietskörperschaft)			
2244	Sonstiger Finanzaufwand	1 900,00	1 900,00	1 648,96
2245	Nicht finanzierungswirksamer Finanzaufwand			
<b>22</b>	<b>Summe Aufwendungen</b>	<b>19 700,00</b>	<b>19 100,00</b>	<b>20 189,51</b>
<b>SA0</b>	<b>Saldo (0) Nettoergebnis (21 - 22)</b>	<b>2 396 100,00</b>	<b>2 366 100,00</b>	<b>2 326 045,36</b>
<b>230</b>	<b>Entnahmen von Haushaltsrücklagen</b>	<b>0,00</b>	<b>0,00</b>	<b>0,00</b>
2301	Entnahmen von Haushaltsrücklagen			
<b>240</b>	<b>Zuweisung an Haushaltsrücklagen</b>	<b>0,00</b>	<b>0,00</b>	<b>0,00</b>
2401	Zuweisung an Haushaltsrücklagen			
<b>23</b>	<b>Summe Haushaltsrücklagen</b>	<b>0,00</b>	<b>0,00</b>	<b>0,00</b>
<b>SA00</b>	<b>Nettoergebnis nach Zuweisung und Entnahmen von Haushaltsrücklagen (Saldo 0 +/- SU23)</b>	<b>2 396 100,00</b>	<b>2 366 100,00</b>	<b>2 326 045,36</b>

Finanzierungshaushalt Gesamt 1. Ebene (Anlage 1b)  
- interne Vergütungen enthalten





MVAG	Mittelverwendungs- und -aufbringungsgruppen (1. Ebene)	VA 2023	VA 2022	RA 2021
<b>OPERATIVE GEBARUNG</b>				
311	Einzahlungen aus der operativen Verwaltungstätigkeit	3 400 900,00	3 423 700,00	3 340 159,55
312	Einzahlungen aus Transfers (ohne Kapitaltransfers)	955 100,00	852 000,00	885 991,54
313	Einzahlungen aus Finanzerträgen	1 500,00	1 500,00	1 149,04
<b>31</b>	<b>Summe Einzahlungen operative Gebarung</b>	<b>4 357 500,00</b>	<b>4 277 200,00</b>	<b>4 227 300,13</b>
321	Auszahlungen aus Personalaufwand	834 900,00	874 800,00	793 296,68
322	Auszahlungen aus Sachaufwand (ohne Transferaufwand)	1 136 400,00	1 148 700,00	1 110 979,05
323	Auszahlungen aus Transfers (ohne Kapitaltransfers)	1 205 700,00	1 176 500,00	1 167 593,60
324	Auszahlungen aus Finanzaufwand	65 300,00	49 800,00	51 674,88
<b>32</b>	<b>Summe Auszahlungen operative Gebarung</b>	<b>3 242 300,00</b>	<b>3 249 800,00</b>	<b>3 123 544,21</b>
<b>SA1</b>	<b>Saldo (1) Geldfluss aus der Operativen Gebarung (31 – 32)</b>	<b>1 115 200,00</b>	<b>1 027 400,00</b>	<b>1 103 755,92</b>
<b>INVESTIVE GEBARUNG</b>				
331	Einzahlungen aus der Investitionstätigkeit	5 000,00	24 700,00	1 566,00
332	Einzahlungen aus der Rückzahlung von Darlehen sowie gewährten Vorschüssen			270 286,87
333	Einzahlungen aus Kapitaltransfers	451 300,00	231 300,00	404 000,28
<b>33</b>	<b>Summe Einzahlungen investive Gebarung</b>	<b>456 300,00</b>	<b>256 000,00</b>	<b>675 853,15</b>
341	Auszahlungen aus der Investitionstätigkeit	1 300 000,00	1 050 800,00	805 561,34
342	Auszahlungen von gewährten Darlehen sowie gewährten Vorschüssen	323 000,00	305 000,00	148 712,45
343	Auszahlungen aus Kapitaltransfers			10 738,56
<b>34</b>	<b>Summe Auszahlungen investive Gebarung</b>	<b>1 623 000,00</b>	<b>1 355 800,00</b>	<b>965 012,35</b>
<b>SA2</b>	<b>Saldo (2) Geldfluss aus der Investiven Gebarung (33 – 34)</b>	<b>-1 166 700,00</b>	<b>-1 099 800,00</b>	<b>-289 159,20</b>
<b>SA3</b>	<b>Saldo (3) Nettofinanzierungssaldo (Saldo 1 + Saldo 2)</b>	<b>-51 500,00</b>	<b>-72 400,00</b>	<b>814 596,72</b>

MVAG	Mittelverwendungs- und -aufbringungsgruppen (1. Ebene)	VA 2023	VA 2022	RA 2021
<b>FINANZIERUNGSTÄTIGKEIT</b>				
351	Einzahlungen aus der Aufnahme von Finanzschulden	564 400,00	604 200,00	151 383,31
353	Einzahlungen infolge eines Kapitaltausch bei derivativen Finanzinstrumenten mit Grundgeschäft			
355	Einzahlungen aus dem Abgang von Finanzinstrumenten			
<b>35</b>	<b>Summe Einzahlungen aus der Finanzierungstätigkeit</b>	<b>564 400,00</b>	<b>604 200,00</b>	<b>151 383,31</b>
361	Auszahlungen aus der Tilgung von Finanzschulden	488 600,00	495 400,00	775 841,92
363	Auszahlungen infolge eines Kapitaltausch bei derivativen Finanzinstrumenten mit Grundgeschäft			
365	Auszahlungen für den Erwerb von Finanzinstrumenten			
<b>36</b>	<b>Summe Auszahlungen aus der Finanzierungstätigkeit</b>	<b>488 600,00</b>	<b>495 400,00</b>	<b>775 841,92</b>
<b>SA4</b>	<b>Saldo (4) Geldfluss aus der Finanzierungstätigkeit (35 – 36)</b>	<b>75 800,00</b>	<b>108 800,00</b>	<b>-624 458,61</b>
<b>SA5</b>	<b>Saldo (5) Geldfluss aus der voranschlagswirksamen Gebarung (Saldo 3 + Saldo 4)</b>	<b>24 300,00</b>	<b>36 400,00</b>	<b>190 138,11</b>

Finanzierungshaushalt Gesamt 1. und 2. Ebene (Anlage 1b)  
- interne Vergütungen enthalten



MVAG	Mittelverwendungs- und aufbringungsgruppen (1. und 2. Ebene)	VA 2023	VA 2022	RA 2021
<b>311</b>	<b>Einzahlungen aus der operativen Verwaltungstätigkeit</b>	<b>3 400 900,00</b>	<b>3 423 700,00</b>	<b>3 340 159,55</b>
3111	Einzahlungen aus eigenen Abgaben	961 600,00	961 800,00	1 003 959,62
3112	Einzahlungen aus Ertragsanteilen	1 735 900,00	1 687 900,00	1 552 893,43
3113	Einzahlungen aus Gebühren	54 100,00	54 100,00	51 318,63
3114	Einzahlungen aus Leistungen	241 000,00	314 400,00	239 665,22
3115	Einzahlungen aus Besitz und wirtschaftlicher Tätigkeit	48 400,00	44 000,00	58 668,32
3116	Einzahlungen aus Veräußerung von geringwertigen Wirtschaftsgütern (GWG) und sonstige Einzahlungen	359 900,00	361 500,00	433 654,33
<b>312</b>	<b>Einzahlungen aus Transfers (ohne Kapitaltransfers)</b>	<b>955 100,00</b>	<b>852 000,00</b>	<b>885 991,54</b>
3121	Transferzahlungen von Trägern des öffentlichen Rechts	944 000,00	837 000,00	863 712,28
3122	Transferzahlungen von Beteiligungen			
3123	Transferzahlungen von Unternehmen (inkl. Finanzunternehmen)			
3124	Transferzahlungen von Haushalte und Organisationen ohne Erwerbscharakter	11 100,00	15 000,00	22 279,26
3125	Transferzahlungen vom Ausland			
3126	Investitions- und Tilgungszuschüsse zwischen Unternehmungen und Betrieben der Gebietskörperschaft und der Gebietskörperschaft			
<b>313</b>	<b>Einzahlungen aus Finanzerträgen</b>	<b>1 500,00</b>	<b>1 500,00</b>	<b>1 149,04</b>
3131	Einzahlungen aus Zinserträgen	1 500,00	1 500,00	1 149,04
3133	Einzahlungen aus Gewinnentnahmen von marktbestimmten Betrieben			
3134	Sonstige Einzahlungen aus Finanzerträgen			
3135	Einzahlungen aus Dividenden/Gewinnausschüttungen			
<b>31</b>	<b>Summe Einzahlungen operative Gebarung</b>	<b>4 357 500,00</b>	<b>4 277 200,00</b>	<b>4 227 300,13</b>
<b>321</b>	<b>Auszahlungen aus Personalaufwand</b>	<b>834 900,00</b>	<b>874 800,00</b>	<b>793 296,68</b>
3211	Auszahlungen für Personalaufwand Bezüge, Nebengebühren, und Mehrleistungsvergütungen)	671 400,00	700 800,00	637 330,94
3212	Auszahlungen für gesetzliche und freiwillige Sozialaufwendungen	163 500,00	174 000,00	155 965,74
3213	Auszahlungen aus sonstigem Personalaufwand			
<b>322</b>	<b>Auszahlungen aus Sachaufwand (ohne Transferaufwand)</b>	<b>1 136 400,00</b>	<b>1 148 700,00</b>	<b>1 110 979,05</b>
3221	Auszahlungen für Gebrauchs- und Verbrauchsgüter, Handelswaren	77 700,00	83 500,00	63 021,87
3222	Auszahlungen für Verwaltungs- und Betriebsaufwand	137 300,00	133 800,00	142 445,74
3223	Auszahlungen für Leasing- und Mietaufwand	96 400,00	96 000,00	95 460,36
3224	Auszahlungen für Instandhaltung	293 600,00	298 200,00	210 283,04
3225	Sonstige Auszahlungen aus Sachaufwand	531 400,00	537 200,00	599 768,04
<b>323</b>	<b>Auszahlungen aus Transfers (ohne Kapitaltransfers)</b>	<b>1 205 700,00</b>	<b>1 176 500,00</b>	<b>1 167 593,60</b>
3231	Transferzahlungen an Träger des öffentlichen Rechts	1 124 600,00	1 071 600,00	1 062 857,20
3232	Transferzahlungen an Beteiligungen			
3233	Transferzahlungen an Unternehmen (inkl. Finanzunternehmen)	16 500,00	15 100,00	14 955,23
3234	Transferzahlungen an Haushalte und Organisationen ohne Erwerbscharakter	64 600,00	89 800,00	89 781,17

MVAG	Mittelverwendungs- und aufbringungsgruppen (1. und 2. Ebene)	VA 2023	VA 2022	RA 2021
3235	Transferzahlungen an das Ausland			
3236	Investitions- und Tilgungszuschüsse zwischen Unternehmungen und Betrieben der Gebietskörperschaft und der Gebietskörperschaft			
<b>324</b>	<b>Auszahlungen aus Finanzaufwand</b>	<b>65 300,00</b>	<b>49 800,00</b>	<b>51 674,88</b>
3241	Auszahlungen für Zinsaufwand, für Finanzierungsleasing, für Forderungskauf, für Finanzschulden und derivative Finanzinstrumente m	63 300,00	47 800,00	50 021,26
3242	Auszahlungen für Zinsen aus derivativen Finanzinstrumenten ohne Grundgeschäft			
3243	Auszahlung aus Gewinnentnahmen von marktbestimmten Betrieben			
3244	Sonstige Auszahlungen aus Finanzaufwendungen	2 000,00	2 000,00	1 653,62
<b>32</b>	<b>Summe Auszahlungen operative Gebarung</b>	<b>3 242 300,00</b>	<b>3 249 800,00</b>	<b>3 123 544,21</b>
<b>SA1</b>	<b>Saldo (1) Geldfluss aus der Operativen Gebarung (31 – 32)</b>	<b>1 115 200,00</b>	<b>1 027 400,00</b>	<b>1 103 755,92</b>
<b>331</b>	<b>Einzahlungen aus der Investitionstätigkeit</b>	<b>5 000,00</b>	<b>24 700,00</b>	<b>1 566,00</b>
3311	Einzahlungen aus der Veräußerung von immateriellem Vermögen			
3312	Einzahlungen aus der Veräußerung von Grundstücken und Grundstückseinrichtungen	5 000,00	24 700,00	1 566,00
3313	Einzahlungen aus der Veräußerung von Gebäuden und Bauten			
3314	Einzahlungen aus der Veräußerung von technischen Anlagen, Fahrzeuge und Maschinen			
3315	Einzahlungen aus der Veräußerung von Amts-, Betriebs- und Geschäftsausstattung			
3316	Einzahlungen aus der Veräußerung von Kulturgütern			
3317	Einzahlungen aus der Veräußerung von Beteiligungen			
<b>332</b>	<b>Einzahlungen aus der Rückzahlung von Darlehen sowie gewährten Vorschüssen</b>	<b>0,00</b>	<b>0,00</b>	<b>270 286,87</b>
3321	Einzahlungen aus Darlehen an Träger des öffentlichen Rechts			
3322	Einzahlungen aus Darlehen an Beteiligungen			
3323	Einzahlungen aus Darlehen an Unternehmen und Haushalte			270 286,87
3325	Einzahlungen aus Vorschüssen und Anzahlungen			
<b>333</b>	<b>Einzahlungen aus Kapitaltransfers</b>	<b>451 300,00</b>	<b>231 300,00</b>	<b>404 000,28</b>
3331	Kapitaltransferzahlungen von Trägern des öffentlichen Rechts	396 500,00	155 200,00	366 834,71
3332	Kapitaltransferzahlungen von Beteiligungen			
3333	Kapitaltransferzahlungen von Unternehmen			
3334	Kapitaltransferzahlungen von Haushalten und Organisationen ohne Erwerbscharakter	54 800,00	76 100,00	37 165,57
3335	Kapitaltransferzahlungen vom Ausland			
<b>33</b>	<b>Summe Einzahlungen investive Gebarung</b>	<b>456 300,00</b>	<b>256 000,00</b>	<b>675 853,15</b>
<b>341</b>	<b>Auszahlungen aus der Investitionstätigkeit</b>	<b>1 300 000,00</b>	<b>1 050 800,00</b>	<b>805 561,34</b>
3411	Auszahlungen für den Erwerb von immateriellem Vermögen			
3412	Auszahlungen für den Erwerb von Grundstücken und Grundstückseinrichtungen	745 000,00	1 046 200,00	421 404,33
3413	Auszahlungen für den Erwerb von Gebäuden und Bauten	300 000,00	900,00	329 461,10
3414	Auszahlungen für den Erwerb von technischen Anlagen, Fahrzeuge und Maschinen	255 000,00		

MVAG	Mittelverwendungs- und aufbringungsgruppen (1. und 2. Ebene)	VA 2023	VA 2022	RA 2021
3415	Auszahlungen für den Erwerb von Amts-, Betriebs- und Geschäftsausstattung		3 700,00	52 945,91
3416	Auszahlungen für den Erwerb von Kulturgütern			
3417	Auszahlungen für den Erwerb von Beteiligungen			1 750,00
<b>342</b>	<b>Auszahlungen von gewährten Darlehen sowie gewährten Vorschüssen</b>	<b>323 000,00</b>	<b>305 000,00</b>	<b>148 712,45</b>
3421	Auszahlung von Darlehen an Träger des öffentlichen Rechts			
3422	Auszahlung von Darlehen an Beteiligungen			
3423	Auszahlung von Darlehen an Unternehmen und Haushalte			
3425	Auszahlungen von Vorschüssen und Anzahlungen	323 000,00	305 000,00	148 712,45
<b>343</b>	<b>Auszahlungen aus Kapitaltransfers</b>	<b>0,00</b>	<b>0,00</b>	<b>10 738,56</b>
3431	Kapitaltransferzahlungen an Träger des öffentlichen Rechts			
3432	Kapitaltransferzahlungen an Beteiligungen			
3433	Kapitaltransferzahlungen an Unternehmen (Finanzunternehmen)			
3434	Kapitaltransferzahlungen an Haushalte und Organisationen ohne Erwerbscharakter			10 738,56
3435	Kapitaltransferzahlungen an das Ausland			
<b>34</b>	<b>Summe Auszahlungen investive Gebarung</b>	<b>1 623 000,00</b>	<b>1 355 800,00</b>	<b>965 012,35</b>
<b>SA2</b>	<b>Saldo (2) Geldfluss aus der Investiven Gebarung (33 – 34)</b>	<b>-1 166 700,00</b>	<b>-1 099 800,00</b>	<b>-289 159,20</b>
<b>SA3</b>	<b>Saldo (3) Nettofinanzierungssaldo (Saldo 1 + Saldo 2)</b>	<b>-51 500,00</b>	<b>-72 400,00</b>	<b>814 596,72</b>
<b>351</b>	<b>Einzahlungen aus der Aufnahme von Finanzschulden</b>	<b>564 400,00</b>	<b>604 200,00</b>	<b>151 383,31</b>
3511	Einzahlungen aus empfangenen Darlehen von öffentlichen Körperschaften und Rechtsträgern	1 400,00	1 200,00	1 383,31
3512	Einzahlungen aus empfangenen Darlehen von Beteiligungen			
3513	Einzahlungen aus empfangenen Darlehen von Unternehmen und privaten Haushalten			
3514	Einzahlungen aus Finanzschulden (Finanzunternehmen)	563 000,00	603 000,00	150 000,00
<b>353</b>	<b>Einzahlungen infolge eines Kapitaltausch bei derivativen Finanzinstrumenten mit Grundgeschäft</b>	<b>0,00</b>	<b>0,00</b>	<b>0,00</b>
3530	Einzahlungen infolge eines Kapitaltausch bei derivativen Finanzinstrumenten mit Grundgeschäft			
<b>355</b>	<b>Einzahlungen aus dem Abgang von Finanzinstrumenten</b>	<b>0,00</b>	<b>0,00</b>	<b>0,00</b>
3550	Einzahlungen aus dem Abgang von Finanzinstrumenten			
<b>35</b>	<b>Summe Einzahlungen aus der Finanzierungstätigkeit</b>	<b>564 400,00</b>	<b>604 200,00</b>	<b>151 383,31</b>
<b>361</b>	<b>Auszahlungen aus der Tilgung von Finanzschulden</b>	<b>488 600,00</b>	<b>495 400,00</b>	<b>775 841,92</b>
3611	Auszahlungen aus empfangenen Darlehen von öffentlichen Körperschaften und Rechtsträgern			139 392,59
3612	Auszahlungen aus empfangenen Darlehen von Beteiligungen	96 900,00	95 000,00	93 115,15
3613	Auszahlungen aus empfangenen Darlehen von Unternehmen und privaten Haushalten			
3614	Auszahlungen aus Finanzschulden	391 700,00	400 400,00	543 334,18

MVAG	Mittelverwendungs- und aufbringungsgruppen (1. und 2. Ebene)	VA 2023	VA 2022	RA 2021
3615	Auszahlung aus der Rückzahlung von Leasingverbindlichkeiten			
<b>363</b>	<b>Auszahlungen infolge eines Kapitaltausch bei derivativen Finanzinstrumenten mit Grundgeschäft</b>	<b>0,00</b>	<b>0,00</b>	<b>0,00</b>
3630	Auszahlungen infolge eines Kapitaltausch bei derivativen Finanzinstrumenten mit Grundgeschäft			
<b>365</b>	<b>Auszahlungen für den Erwerb von Finanzinstrumenten</b>	<b>0,00</b>	<b>0,00</b>	<b>0,00</b>
3650	Auszahlungen für den Erwerb von Finanzinstrumenten			
<b>36</b>	<b>Summe Auszahlungen aus der Finanzierungstätigkeit</b>	<b>488 600,00</b>	<b>495 400,00</b>	<b>775 841,92</b>
<b>SA4</b>	<b>Saldo (4) Geldfluss aus der Finanzierungstätigkeit (35 – 36)</b>	<b>75 800,00</b>	<b>108 800,00</b>	<b>-624 458,61</b>
<b>SA5</b>	<b>Saldo (5) Geldfluss aus der voranschlagswirksamen Gebarung (Saldo 3 + Saldo 4)</b>	<b>24 300,00</b>	<b>36 400,00</b>	<b>190 138,11</b>



Finanzierungshaushalt Bereichsbudget 1. und 2. Ebene  
(Anlage 1b)



## Vertretungskörper und allgemeine Verwaltung (Gruppe 0)

MVAG	Mittelverwendungs- und aufbringungsgruppen (1. und 2. Ebene)	VA 2023	VA 2022	RA 2021
<b>311</b>	<b>Einzahlungen aus der operativen Verwaltungstätigkeit</b>	<b>112 300,00</b>	<b>181 000,00</b>	<b>158 758,84</b>
3111	Einzahlungen aus eigenen Abgaben			
3112	Einzahlungen aus Ertragsanteilen			
3113	Einzahlungen aus Gebühren			
3114	Einzahlungen aus Leistungen	94 700,00	163 500,00	90 951,01
3115	Einzahlungen aus Besitz und wirtschaftlicher Tätigkeit			
3116	Einzahlungen aus Veräußerung von geringwertigen Wirtschaftsgütern (GWG) und sonstige Einzahlungen	17 600,00	17 500,00	67 807,83
<b>312</b>	<b>Einzahlungen aus Transfers (ohne Kapitaltransfers)</b>	<b>17 600,00</b>	<b>21 500,00</b>	<b>335 773,03</b>
3121	Transferzahlungen von Trägern des öffentlichen Rechts	7 900,00	7 900,00	324 019,83
3122	Transferzahlungen von Beteiligungen			
3123	Transferzahlungen von Unternehmen (inkl. Finanzunternehmen)			
3124	Transferzahlungen von Haushalte und Organisationen ohne Erwerbscharakter	9 700,00	13 600,00	11 753,20
3125	Transferzahlungen vom Ausland			
3126	Investitions- und Tilgungszuschüsse zwischen Unternehmungen und Betrieben der Gebietskörperschaft und der Gebietskörperschaft			
<b>313</b>	<b>Einzahlungen aus Finanzerträgen</b>	<b>0,00</b>	<b>0,00</b>	<b>0,00</b>
3131	Einzahlungen aus Zinserträgen			
3133	Einzahlungen aus Gewinnentnahmen von marktbestimmten Betrieben			
3134	Sonstige Einzahlungen aus Finanzerträgen			
3135	Einzahlungen aus Dividenden/Gewinnausschüttungen			
<b>31</b>	<b>Summe Einzahlungen operative Gebarung</b>	<b>129 900,00</b>	<b>202 500,00</b>	<b>494 531,87</b>
<b>321</b>	<b>Auszahlungen aus Personalaufwand</b>	<b>316 500,00</b>	<b>387 500,00</b>	<b>343 840,39</b>
3211	Auszahlungen für Personalaufwand Bezüge, Nebengebühren, und Mehrleistungsvergütungen)	256 400,00	318 000,00	282 473,14
3212	Auszahlungen für gesetzliche und freiwillige Sozialaufwendungen	60 100,00	69 500,00	61 367,25
3213	Auszahlungen aus sonstigem Personalaufwand			
<b>322</b>	<b>Auszahlungen aus Sachaufwand (ohne Transferaufwand)</b>	<b>273 800,00</b>	<b>269 700,00</b>	<b>301 061,56</b>
3221	Auszahlungen für Gebrauchs- und Verbrauchsgüter, Handelswaren	4 500,00	4 600,00	6 255,00
3222	Auszahlungen für Verwaltungs- und Betriebsaufwand	29 500,00	30 300,00	27 996,00
3223	Auszahlungen für Leasing- und Mietaufwand	30 100,00	30 100,00	29 767,68
3224	Auszahlungen für Instandhaltung	28 300,00	28 000,00	24 580,51
3225	Sonstige Auszahlungen aus Sachaufwand	181 400,00	176 700,00	212 462,37
<b>323</b>	<b>Auszahlungen aus Transfers (ohne Kapitaltransfers)</b>	<b>43 700,00</b>	<b>20 700,00</b>	<b>21 381,87</b>
3231	Transferzahlungen an Träger des öffentlichen Rechts	40 400,00	17 400,00	18 389,02
3232	Transferzahlungen an Beteiligungen			
3233	Transferzahlungen an Unternehmen (inkl. Finanzunternehmen)			

## Vertretungskörper und allgemeine Verwaltung (Gruppe 0)

MVAG	Mittelverwendungs- und aufbringungsgruppen (1. und 2. Ebene)	VA 2023	VA 2022	RA 2021
3234	Transferzahlungen an Haushalte und Organisationen ohne Erwerbscharakter	3 300,00	3 300,00	2 992,85
3235	Transferzahlungen an das Ausland			
3236	Investitions- und Tilgungszuschüsse zwischen Unternehmungen und Betrieben der Gebietskörperschaft und der Gebietskörperschaft			
<b>324</b>	<b>Auszahlungen aus Finanzaufwand</b>	<b>0,00</b>	<b>0,00</b>	<b>0,00</b>
3241	Auszahlungen für Zinsaufwand, für Finanzierungsleasing, für Forderungskauf, für Finanzschulden und derivative Finanzinstrumente m			
3242	Auszahlungen für Zinsen aus derivativen Finanzinstrumenten ohne Grundgeschäft			
3243	Auszahlung aus Gewinnentnahmen von marktbestimmten Betrieben			
3244	Sonstige Auszahlungen aus Finanzaufwendungen			
<b>32</b>	<b>Summe Auszahlungen operative Gebarung</b>	<b>634 000,00</b>	<b>677 900,00</b>	<b>666 283,82</b>
<b>SA1</b>	<b>Saldo (1) Geldfluss aus der Operativen Gebarung (31 – 32)</b>	<b>-504 100,00</b>	<b>-475 400,00</b>	<b>-171 751,95</b>
<b>331</b>	<b>Einzahlungen aus der Investitionstätigkeit</b>	<b>0,00</b>	<b>0,00</b>	<b>0,00</b>
3311	Einzahlungen aus der Veräußerung von immateriellem Vermögen			
3312	Einzahlungen aus der Veräußerung von Grundstücken und Grundstückeinrichtungen			
3313	Einzahlungen aus der Veräußerung von Gebäuden und Bauten			
3314	Einzahlungen aus der Veräußerung von technischen Anlagen, Fahrzeuge und Maschinen			
3315	Einzahlungen aus der Veräußerung von Amts-, Betriebs- und Geschäftsausstattung			
3316	Einzahlungen aus der Veräußerung von Kulturgütern			
3317	Einzahlungen aus der Veräußerung von Beteiligungen			
<b>332</b>	<b>Einzahlungen aus der Rückzahlung von Darlehen sowie gewährten Vorschüssen</b>	<b>0,00</b>	<b>0,00</b>	<b>0,00</b>
3321	Einzahlungen aus Darlehen an Träger des öffentlichen Rechts			
3322	Einzahlungen aus Darlehen an Beteiligungen			
3323	Einzahlungen aus Darlehen an Unternehmen und Haushalte			
3325	Einzahlungen aus Vorschüssen und Anzahlungen			
<b>333</b>	<b>Einzahlungen aus Kapitaltransfers</b>	<b>0,00</b>	<b>0,00</b>	<b>2 000,00</b>
3331	Kapitaltransferzahlungen von Trägern des öffentlichen Rechts			2 000,00
3332	Kapitaltransferzahlungen von Beteiligungen			
3333	Kapitaltransferzahlungen von Unternehmen			
3334	Kapitaltransferzahlungen von Haushalten und Organisationen ohne Erwerbscharakter			
3335	Kapitaltransferzahlungen vom Ausland			
<b>33</b>	<b>Summe Einzahlungen investive Gebarung</b>	<b>0,00</b>	<b>0,00</b>	<b>2 000,00</b>
<b>341</b>	<b>Auszahlungen aus der Investitionstätigkeit</b>	<b>0,00</b>	<b>3 700,00</b>	<b>367 171,91</b>
3411	Auszahlungen für den Erwerb von immateriellem Vermögen			
3412	Auszahlungen für den Erwerb von Grundstücken und Grundstückseinrichtungen			

## Vertretungskörper und allgemeine Verwaltung (Gruppe 0)

MVAG	Mittelverwendungs- und aufbringungsgruppen (1. und 2. Ebene)	VA 2023	VA 2022	RA 2021
3413	Auszahlungen für den Erwerb von Gebäuden und Bauten			315 000,00
3414	Auszahlungen für den Erwerb von technischen Anlagen, Fahrzeuge und Maschinen			
3415	Auszahlungen für den Erwerb von Amts-, Betriebs- und Geschäftsausstattung		3 700,00	52 171,91
3416	Auszahlungen für den Erwerb von Kulturgütern			
3417	Auszahlungen für den Erwerb von Beteiligungen			
<b>342</b>	<b>Auszahlungen von gewährten Darlehen sowie gewährten Vorschüssen</b>	<b>0,00</b>	<b>0,00</b>	<b>0,00</b>
3421	Auszahlung von Darlehen an Träger des öffentlichen Rechts			
3422	Auszahlung von Darlehen an Beteiligungen			
3423	Auszahlung von Darlehen an Unternehmen und Haushalte			
3425	Auszahlungen von Vorschüssen und Anzahlungen			
<b>343</b>	<b>Auszahlungen aus Kapitaltransfers</b>	<b>0,00</b>	<b>0,00</b>	<b>0,00</b>
3431	Kapitaltransferzahlungen an Träger des öffentlichen Rechts			
3432	Kapitaltransferzahlungen an Beteiligungen			
3433	Kapitaltransferzahlungen an Unternehmen (Finanzunternehmen)			
3434	Kapitaltransferzahlungen an Haushalte und Organisationen ohne Erwerbscharakter			
3435	Kapitaltransferzahlungen an das Ausland			
<b>34</b>	<b>Summe Auszahlungen investive Gebarung</b>	<b>0,00</b>	<b>3 700,00</b>	<b>367 171,91</b>
<b>SA2</b>	<b>Saldo (2) Geldfluss aus der Investiven Gebarung (33 – 34)</b>	<b>0,00</b>	<b>-3 700,00</b>	<b>-365 171,91</b>
<b>SA3</b>	<b>Saldo (3) Nettofinanzierungssaldo (Saldo 1 + Saldo 2)</b>	<b>-504 100,00</b>	<b>-479 100,00</b>	<b>-536 923,86</b>
<b>351</b>	<b>Einzahlungen aus der Aufnahme von Finanzschulden</b>	<b>0,00</b>	<b>0,00</b>	<b>0,00</b>
3511	Einzahlungen aus empfangenen Darlehen von öffentlichen Körperschaften und Rechtsträgern			
3512	Einzahlungen aus empfangenen Darlehen von Beteiligungen			
3513	Einzahlungen aus empfangenen Darlehen von Unternehmen und privaten Haushalten			
3514	Einzahlungen aus Finanzschulden (Finanzunternehmen)			
<b>353</b>	<b>Einzahlungen infolge eines Kapitaltausch bei derivativen Finanzinstrumenten mit Grundgeschäft</b>	<b>0,00</b>	<b>0,00</b>	<b>0,00</b>
3530	Einzahlungen infolge eines Kapitaltausch bei derivativen Finanzinstrumenten mit Grundgeschäft			
<b>355</b>	<b>Einzahlungen aus dem Abgang von Finanzinstrumenten</b>	<b>0,00</b>	<b>0,00</b>	<b>0,00</b>
3550	Einzahlungen aus dem Abgang von Finanzinstrumenten			
<b>35</b>	<b>Summe Einzahlungen aus der Finanzierungstätigkeit</b>	<b>0,00</b>	<b>0,00</b>	<b>0,00</b>
<b>361</b>	<b>Auszahlungen aus der Tilgung von Finanzschulden</b>	<b>0,00</b>	<b>0,00</b>	<b>0,00</b>
3611	Auszahlungen aus empfangenen Darlehen von öffentlichen Körperschaften und Rechtsträgern			

## Vertretungskörper und allgemeine Verwaltung (Gruppe 0)

MVAG	Mittelverwendungs- und aufbringungsgruppen (1. und 2. Ebene)	VA 2023	VA 2022	RA 2021
3612	Auszahlungen aus empfangenen Darlehen von Beteiligungen			
3613	Auszahlungen aus empfangenen Darlehen von Unternehmen und privaten Haushalten			
3614	Auszahlungen aus Finanzschulden			
3615	Auszahlung aus der Rückzahlung von Leasingverbindlichkeiten			
<b>363</b>	<b>Auszahlungen infolge eines Kapitaltausch bei derivativen Finanzinstrumenten mit Grundgeschäft</b>	<b>0,00</b>	<b>0,00</b>	<b>0,00</b>
3630	Auszahlungen infolge eines Kapitaltausch bei derivativen Finanzinstrumenten mit Grundgeschäft			
<b>365</b>	<b>Auszahlungen für den Erwerb von Finanzinstrumenten</b>	<b>0,00</b>	<b>0,00</b>	<b>0,00</b>
3650	Auszahlungen für den Erwerb von Finanzinstrumenten			
<b>36</b>	<b>Summe Auszahlungen aus der Finanzierungstätigkeit</b>	<b>0,00</b>	<b>0,00</b>	<b>0,00</b>
<b>SA4</b>	<b>Saldo (4) Geldfluss aus der Finanzierungstätigkeit (35 – 36)</b>	<b>0,00</b>	<b>0,00</b>	<b>0,00</b>
<b>SA5</b>	<b>Saldo (5) Geldfluss aus der voranschlagswirksamen Gebarung (Saldo 3 + Saldo 4)</b>	<b>-504 100,00</b>	<b>-479 100,00</b>	<b>-536 923,86</b>

## Öffentliche Ordnung und Sicherheit (Gruppe 1)

MVAG	Mittelverwendungs- und aufbringungsgruppen (1. und 2. Ebene)	VA 2023	VA 2022	RA 2021
<b>311</b>	<b>Einzahlungen aus der operativen Verwaltungstätigkeit</b>	<b>5 000,00</b>	<b>5 000,00</b>	<b>16 879,52</b>
3111	Einzahlungen aus eigenen Abgaben			
3112	Einzahlungen aus Ertragsanteilen			
3113	Einzahlungen aus Gebühren			
3114	Einzahlungen aus Leistungen	4 800,00	4 800,00	4 433,43
3115	Einzahlungen aus Besitz und wirtschaftlicher Tätigkeit			
3116	Einzahlungen aus Veräußerung von geringwertigen Wirtschaftsgütern (GWG) und sonstige Einzahlungen	200,00	200,00	12 446,09
<b>312</b>	<b>Einzahlungen aus Transfers (ohne Kapitaltransfers)</b>	<b>500,00</b>	<b>2 800,00</b>	<b>5 475,96</b>
3121	Transferzahlungen von Trägern des öffentlichen Rechts	500,00	2 800,00	5 475,96
3122	Transferzahlungen von Beteiligungen			
3123	Transferzahlungen von Unternehmen (inkl. Finanzunternehmen)			
3124	Transferzahlungen von Haushalte und Organisationen ohne Erwerbscharakter			
3125	Transferzahlungen vom Ausland			
3126	Investitions- und Tilgungszuschüsse zwischen Unternehmungen und Betrieben der Gebietskörperschaft und der Gebietskörperschaft			
<b>313</b>	<b>Einzahlungen aus Finanzerträgen</b>	<b>0,00</b>	<b>0,00</b>	<b>0,00</b>
3131	Einzahlungen aus Zinserträgen			
3133	Einzahlungen aus Gewinnentnahmen von marktbestimmten Betrieben			
3134	Sonstige Einzahlungen aus Finanzerträgen			
3135	Einzahlungen aus Dividenden/Gewinnausschüttungen			
<b>31</b>	<b>Summe Einzahlungen operative Gebarung</b>	<b>5 500,00</b>	<b>7 800,00</b>	<b>22 355,48</b>
<b>321</b>	<b>Auszahlungen aus Personalaufwand</b>	<b>0,00</b>	<b>0,00</b>	<b>0,00</b>
3211	Auszahlungen für Personalaufwand Bezüge, Nebengebühren, und Mehrleistungsvergütungen)			
3212	Auszahlungen für gesetzliche und freiwillige Sozialaufwendungen			
3213	Auszahlungen aus sonstigem Personalaufwand			
<b>322</b>	<b>Auszahlungen aus Sachaufwand (ohne Transferaufwand)</b>	<b>20 100,00</b>	<b>31 300,00</b>	<b>30 562,56</b>
3221	Auszahlungen für Gebrauchs- und Verbrauchsgüter, Handelswaren	500,00	400,00	674,45
3222	Auszahlungen für Verwaltungs- und Betriebsaufwand	5 500,00	5 500,00	8 243,44
3223	Auszahlungen für Leasing- und Mietaufwand			
3224	Auszahlungen für Instandhaltung	2 100,00	2 600,00	1 782,28
3225	Sonstige Auszahlungen aus Sachaufwand	12 000,00	22 800,00	19 862,39
<b>323</b>	<b>Auszahlungen aus Transfers (ohne Kapitaltransfers)</b>	<b>9 000,00</b>	<b>9 100,00</b>	<b>9 000,00</b>
3231	Transferzahlungen an Träger des öffentlichen Rechts	9 000,00	9 100,00	9 000,00
3232	Transferzahlungen an Beteiligungen			
3233	Transferzahlungen an Unternehmen (inkl. Finanzunternehmen)			

## Öffentliche Ordnung und Sicherheit (Gruppe 1)

MVAG	Mittelverwendungs- und aufbringungsgruppen (1. und 2. Ebene)	VA 2023	VA 2022	RA 2021
3234	Transferzahlungen an Haushalte und Organisationen ohne Erwerbscharakter			
3235	Transferzahlungen an das Ausland			
3236	Investitions- und Tilgungszuschüsse zwischen Unternehmungen und Betrieben der Gebietskörperschaft und der Gebietskörperschaft			
<b>324</b>	<b>Auszahlungen aus Finanzaufwand</b>	<b>1 100,00</b>	<b>1 700,00</b>	<b>453,88</b>
3241	Auszahlungen für Zinsaufwand, für Finanzierungsleasing, für Forderungskauf, für Finanzschulden und derivative Finanzinstrumente m	1 100,00	1 700,00	453,88
3242	Auszahlungen für Zinsen aus derivativen Finanzinstrumenten ohne Grundgeschäft			
3243	Auszahlung aus Gewinnentnahmen von marktbestimmten Betrieben			
3244	Sonstige Auszahlungen aus Finanzaufwendungen			
<b>32</b>	<b>Summe Auszahlungen operative Gebarung</b>	<b>30 200,00</b>	<b>42 100,00</b>	<b>40 016,44</b>
<b>SA1</b>	<b>Saldo (1) Geldfluss aus der Operativen Gebarung (31 – 32)</b>	<b>-24 700,00</b>	<b>-34 300,00</b>	<b>-17 660,96</b>
<b>331</b>	<b>Einzahlungen aus der Investitionstätigkeit</b>	<b>0,00</b>	<b>0,00</b>	<b>0,00</b>
3311	Einzahlungen aus der Veräußerung von immateriellem Vermögen			
3312	Einzahlungen aus der Veräußerung von Grundstücken und Grundstückeinrichtungen			
3313	Einzahlungen aus der Veräußerung von Gebäuden und Bauten			
3314	Einzahlungen aus der Veräußerung von technischen Anlagen, Fahrzeuge und Maschinen			
3315	Einzahlungen aus der Veräußerung von Amts-, Betriebs- und Geschäftsausstattung			
3316	Einzahlungen aus der Veräußerung von Kulturgütern			
3317	Einzahlungen aus der Veräußerung von Beteiligungen			
<b>332</b>	<b>Einzahlungen aus der Rückzahlung von Darlehen sowie gewährten Vorschüssen</b>	<b>0,00</b>	<b>0,00</b>	<b>0,00</b>
3321	Einzahlungen aus Darlehen an Träger des öffentlichen Rechts			
3322	Einzahlungen aus Darlehen an Beteiligungen			
3323	Einzahlungen aus Darlehen an Unternehmen und Haushalte			
3325	Einzahlungen aus Vorschüssen und Anzahlungen			
<b>333</b>	<b>Einzahlungen aus Kapitaltransfers</b>	<b>0,00</b>	<b>0,00</b>	<b>0,00</b>
3331	Kapitaltransferzahlungen von Trägern des öffentlichen Rechts			
3332	Kapitaltransferzahlungen von Beteiligungen			
3333	Kapitaltransferzahlungen von Unternehmen			
3334	Kapitaltransferzahlungen von Haushalten und Organisationen ohne Erwerbscharakter			
3335	Kapitaltransferzahlungen vom Ausland			
<b>33</b>	<b>Summe Einzahlungen investive Gebarung</b>	<b>0,00</b>	<b>0,00</b>	<b>0,00</b>
<b>341</b>	<b>Auszahlungen aus der Investitionstätigkeit</b>	<b>0,00</b>	<b>0,00</b>	<b>0,00</b>
3411	Auszahlungen für den Erwerb von immateriellem Vermögen			
3412	Auszahlungen für den Erwerb von Grundstücken und Grundstückseinrichtungen			



**Öffentliche Ordnung und Sicherheit (Gruppe 1)**

MVAG	Mittelverwendungs- und aufbringungsgruppen (1. und 2. Ebene)	VA 2023	VA 2022	RA 2021
3413	Auszahlungen für den Erwerb von Gebäuden und Bauten			
3414	Auszahlungen für den Erwerb von technischen Anlagen, Fahrzeuge und Maschinen			
3415	Auszahlungen für den Erwerb von Amts-, Betriebs- und Geschäftsausstattung			
3416	Auszahlungen für den Erwerb von Kulturgütern			
3417	Auszahlungen für den Erwerb von Beteiligungen			
<b>342</b>	<b>Auszahlungen von gewährten Darlehen sowie gewährten Vorschüssen</b>	<b>0,00</b>	<b>0,00</b>	<b>0,00</b>
3421	Auszahlung von Darlehen an Träger des öffentlichen Rechts			
3422	Auszahlung von Darlehen an Beteiligungen			
3423	Auszahlung von Darlehen an Unternehmen und Haushalte			
3425	Auszahlungen von Vorschüssen und Anzahlungen			
<b>343</b>	<b>Auszahlungen aus Kapitaltransfers</b>	<b>0,00</b>	<b>0,00</b>	<b>0,00</b>
3431	Kapitaltransferzahlungen an Träger des öffentlichen Rechts			
3432	Kapitaltransferzahlungen an Beteiligungen			
3433	Kapitaltransferzahlungen an Unternehmen (Finanzunternehmen)			
3434	Kapitaltransferzahlungen an Haushalte und Organisationen ohne Erwerbscharakter			
3435	Kapitaltransferzahlungen an das Ausland			
<b>34</b>	<b>Summe Auszahlungen investive Gebarung</b>	<b>0,00</b>	<b>0,00</b>	<b>0,00</b>
<b>SA2</b>	<b>Saldo (2) Geldfluss aus der Investiven Gebarung (33 – 34)</b>	<b>0,00</b>	<b>0,00</b>	<b>0,00</b>
<b>SA3</b>	<b>Saldo (3) Nettofinanzierungssaldo (Saldo 1 + Saldo 2)</b>	<b>-24 700,00</b>	<b>-34 300,00</b>	<b>-17 660,96</b>
<b>351</b>	<b>Einzahlungen aus der Aufnahme von Finanzschulden</b>	<b>0,00</b>	<b>80 000,00</b>	<b>0,00</b>
3511	Einzahlungen aus empfangenen Darlehen von öffentlichen Körperschaften und Rechtsträgern			
3512	Einzahlungen aus empfangenen Darlehen von Beteiligungen			
3513	Einzahlungen aus empfangenen Darlehen von Unternehmen und privaten Haushalten			
3514	Einzahlungen aus Finanzschulden (Finanzunternehmen)		80 000,00	
<b>353</b>	<b>Einzahlungen infolge eines Kapitaltausch bei derivativen Finanzinstrumenten mit Grundgeschäft</b>	<b>0,00</b>	<b>0,00</b>	<b>0,00</b>
3530	Einzahlungen infolge eines Kapitaltausch bei derivativen Finanzinstrumenten mit Grundgeschäft			
<b>355</b>	<b>Einzahlungen aus dem Abgang von Finanzinstrumenten</b>	<b>0,00</b>	<b>0,00</b>	<b>0,00</b>
3550	Einzahlungen aus dem Abgang von Finanzinstrumenten			
<b>35</b>	<b>Summe Einzahlungen aus der Finanzierungstätigkeit</b>	<b>0,00</b>	<b>80 000,00</b>	<b>0,00</b>
<b>361</b>	<b>Auszahlungen aus der Tilgung von Finanzschulden</b>	<b>17 800,00</b>	<b>15 300,00</b>	<b>12 681,66</b>
3611	Auszahlungen aus empfangenen Darlehen von öffentlichen Körperschaften und Rechtsträgern			

**Öffentliche Ordnung und Sicherheit (Gruppe 1)**

MVAG	Mittelverwendungs- und aufbringungsgruppen (1. und 2. Ebene)	VA 2023	VA 2022	RA 2021
3612	Auszahlungen aus empfangenen Darlehen von Beteiligungen			
3613	Auszahlungen aus empfangenen Darlehen von Unternehmen und privaten Haushalten			
3614	Auszahlungen aus Finanzschulden	17 800,00	15 300,00	12 681,66
3615	Auszahlung aus der Rückzahlung von Leasingverbindlichkeiten			
<b>363</b>	<b>Auszahlungen infolge eines Kapitaltausch bei derivativen Finanzinstrumenten mit Grundgeschäft</b>	<b>0,00</b>	<b>0,00</b>	<b>0,00</b>
3630	Auszahlungen infolge eines Kapitaltausch bei derivativen Finanzinstrumenten mit Grundgeschäft			
<b>365</b>	<b>Auszahlungen für den Erwerb von Finanzinstrumenten</b>	<b>0,00</b>	<b>0,00</b>	<b>0,00</b>
3650	Auszahlungen für den Erwerb von Finanzinstrumenten			
<b>36</b>	<b>Summe Auszahlungen aus der Finanzierungstätigkeit</b>	<b>17 800,00</b>	<b>15 300,00</b>	<b>12 681,66</b>
<b>SA4</b>	<b>Saldo (4) Geldfluss aus der Finanzierungstätigkeit (35 – 36)</b>	<b>-17 800,00</b>	<b>64 700,00</b>	<b>-12 681,66</b>
<b>SA5</b>	<b>Saldo (5) Geldfluss aus der voranschlagswirksamen Gebarung (Saldo 3 + Saldo 4)</b>	<b>-42 500,00</b>	<b>30 400,00</b>	<b>-30 342,62</b>

## Unterricht, Erziehung, Sport und Wissenschaft (Gruppe 2)

MVAG	Mittelverwendungs- und aufbringungsgruppen (1. und 2. Ebene)	VA 2023	VA 2022	RA 2021
<b>311</b>	<b>Einzahlungen aus der operativen Verwaltungstätigkeit</b>	<b>136 800,00</b>	<b>139 600,00</b>	<b>122 652,58</b>
3111	Einzahlungen aus eigenen Abgaben			
3112	Einzahlungen aus Ertragsanteilen			
3113	Einzahlungen aus Gebühren			
3114	Einzahlungen aus Leistungen	125 000,00	127 100,00	110 490,65
3115	Einzahlungen aus Besitz und wirtschaftlicher Tätigkeit	700,00	700,00	663,64
3116	Einzahlungen aus Veräußerung von geringwertigen Wirtschaftsgütern (GWG) und sonstige Einzahlungen	11 100,00	11 800,00	11 498,29
<b>312</b>	<b>Einzahlungen aus Transfers (ohne Kapitaltransfers)</b>	<b>47 300,00</b>	<b>37 600,00</b>	<b>44 295,16</b>
3121	Transferzahlungen von Trägern des öffentlichen Rechts	47 300,00	37 600,00	44 295,16
3122	Transferzahlungen von Beteiligungen			
3123	Transferzahlungen von Unternehmen (inkl. Finanzunternehmen)			
3124	Transferzahlungen von Haushalte und Organisationen ohne Erwerbscharakter			
3125	Transferzahlungen vom Ausland			
3126	Investitions- und Tilgungszuschüsse zwischen Unternehmungen und Betrieben der Gebietskörperschaft und der Gebietskörperschaft			
<b>313</b>	<b>Einzahlungen aus Finanzerträgen</b>	<b>1 400,00</b>	<b>1 400,00</b>	<b>1 148,71</b>
3131	Einzahlungen aus Zinserträgen	1 400,00	1 400,00	1 148,71
3133	Einzahlungen aus Gewinnentnahmen von marktbestimmten Betrieben			
3134	Sonstige Einzahlungen aus Finanzerträgen			
3135	Einzahlungen aus Dividenden/Gewinnausschüttungen			
<b>31</b>	<b>Summe Einzahlungen operative Gebarung</b>	<b>185 500,00</b>	<b>178 600,00</b>	<b>168 096,45</b>
<b>321</b>	<b>Auszahlungen aus Personalaufwand</b>	<b>298 000,00</b>	<b>281 000,00</b>	<b>258 458,16</b>
3211	Auszahlungen für Personalaufwand Bezüge, Nebengebühren, und Mehrleistungsvergütungen)	240 500,00	219 500,00	202 906,71
3212	Auszahlungen für gesetzliche und freiwillige Sozialaufwendungen	57 500,00	61 500,00	55 551,45
3213	Auszahlungen aus sonstigem Personalaufwand			
<b>322</b>	<b>Auszahlungen aus Sachaufwand (ohne Transferaufwand)</b>	<b>115 400,00</b>	<b>116 500,00</b>	<b>74 125,61</b>
3221	Auszahlungen für Gebrauchs- und Verbrauchsgüter, Handelswaren	35 100,00	40 300,00	24 699,69
3222	Auszahlungen für Verwaltungs- und Betriebsaufwand	23 100,00	18 900,00	19 661,26
3223	Auszahlungen für Leasing- und Mietaufwand	3 000,00	3 000,00	3 414,43
3224	Auszahlungen für Instandhaltung	8 700,00	8 900,00	11 042,25
3225	Sonstige Auszahlungen aus Sachaufwand	45 500,00	45 400,00	15 307,98
<b>323</b>	<b>Auszahlungen aus Transfers (ohne Kapitaltransfers)</b>	<b>219 900,00</b>	<b>220 100,00</b>	<b>229 889,46</b>
3231	Transferzahlungen an Träger des öffentlichen Rechts	197 900,00	193 500,00	205 536,33
3232	Transferzahlungen an Beteiligungen			
3233	Transferzahlungen an Unternehmen (inkl. Finanzunternehmen)	16 500,00	15 100,00	14 955,23

## Unterricht, Erziehung, Sport und Wissenschaft (Gruppe 2)

MVAG	Mittelverwendungs- und aufbringungsgruppen (1. und 2. Ebene)	VA 2023	VA 2022	RA 2021
3234	Transferzahlungen an Haushalte und Organisationen ohne Erwerbscharakter	5 500,00	11 500,00	9 397,90
3235	Transferzahlungen an das Ausland			
3236	Investitions- und Tilgungszuschüsse zwischen Unternehmungen und Betrieben der Gebietskörperschaft und der Gebietskörperschaft			
<b>324</b>	<b>Auszahlungen aus Finanzaufwand</b>	<b>4 500,00</b>	<b>2 800,00</b>	<b>3 289,87</b>
3241	Auszahlungen für Zinsaufwand, für Finanzierungsleasing, für Forderungskauf, für Finanzschulden und derivative Finanzinstrumente m	4 500,00	2 800,00	3 289,87
3242	Auszahlungen für Zinsen aus derivativen Finanzinstrumenten ohne Grundgeschäft			
3243	Auszahlung aus Gewinnentnahmen von marktbestimmten Betrieben			
3244	Sonstige Auszahlungen aus Finanzaufwendungen			
<b>32</b>	<b>Summe Auszahlungen operative Gebarung</b>	<b>637 800,00</b>	<b>620 400,00</b>	<b>565 763,10</b>
<b>SA1</b>	<b>Saldo (1) Geldfluss aus der Operativen Gebarung (31 – 32)</b>	<b>-452 300,00</b>	<b>-441 800,00</b>	<b>-397 666,65</b>
<b>331</b>	<b>Einzahlungen aus der Investitionstätigkeit</b>	<b>0,00</b>	<b>0,00</b>	<b>0,00</b>
3311	Einzahlungen aus der Veräußerung von immateriellem Vermögen			
3312	Einzahlungen aus der Veräußerung von Grundstücken und Grundstückeinrichtungen			
3313	Einzahlungen aus der Veräußerung von Gebäuden und Bauten			
3314	Einzahlungen aus der Veräußerung von technischen Anlagen, Fahrzeuge und Maschinen			
3315	Einzahlungen aus der Veräußerung von Amts-, Betriebs- und Geschäftsausstattung			
3316	Einzahlungen aus der Veräußerung von Kulturgütern			
3317	Einzahlungen aus der Veräußerung von Beteiligungen			
<b>332</b>	<b>Einzahlungen aus der Rückzahlung von Darlehen sowie gewährten Vorschüssen</b>	<b>0,00</b>	<b>0,00</b>	<b>0,00</b>
3321	Einzahlungen aus Darlehen an Träger des öffentlichen Rechts			
3322	Einzahlungen aus Darlehen an Beteiligungen			
3323	Einzahlungen aus Darlehen an Unternehmen und Haushalte			
3325	Einzahlungen aus Vorschüssen und Anzahlungen			
<b>333</b>	<b>Einzahlungen aus Kapitaltransfers</b>	<b>200 000,00</b>	<b>1 000,00</b>	<b>500,00</b>
3331	Kapitaltransferzahlungen von Trägern des öffentlichen Rechts	200 000,00	1 000,00	500,00
3332	Kapitaltransferzahlungen von Beteiligungen			
3333	Kapitaltransferzahlungen von Unternehmen			
3334	Kapitaltransferzahlungen von Haushalten und Organisationen ohne Erwerbscharakter			
3335	Kapitaltransferzahlungen vom Ausland			
<b>33</b>	<b>Summe Einzahlungen investive Gebarung</b>	<b>200 000,00</b>	<b>1 000,00</b>	<b>500,00</b>
<b>341</b>	<b>Auszahlungen aus der Investitionstätigkeit</b>	<b>300 000,00</b>	<b>0,00</b>	<b>774,00</b>
3411	Auszahlungen für den Erwerb von immateriellem Vermögen			
3412	Auszahlungen für den Erwerb von Grundstücken und Grundstückseinrichtungen			

**Unterricht, Erziehung, Sport und Wissenschaft (Gruppe 2)**

MVAG	Mittelverwendungs- und aufbringungsgruppen (1. und 2. Ebene)	VA 2023	VA 2022	RA 2021
3413	Auszahlungen für den Erwerb von Gebäuden und Bauten	300 000,00		
3414	Auszahlungen für den Erwerb von technischen Anlagen, Fahrzeuge und Maschinen			
3415	Auszahlungen für den Erwerb von Amts-, Betriebs- und Geschäftsausstattung			774,00
3416	Auszahlungen für den Erwerb von Kulturgütern			
3417	Auszahlungen für den Erwerb von Beteiligungen			
<b>342</b>	<b>Auszahlungen von gewährten Darlehen sowie gewährten Vorschüssen</b>	<b>0,00</b>	<b>0,00</b>	<b>0,00</b>
3421	Auszahlung von Darlehen an Träger des öffentlichen Rechts			
3422	Auszahlung von Darlehen an Beteiligungen			
3423	Auszahlung von Darlehen an Unternehmen und Haushalte			
3425	Auszahlungen von Vorschüssen und Anzahlungen			
<b>343</b>	<b>Auszahlungen aus Kapitaltransfers</b>	<b>0,00</b>	<b>0,00</b>	<b>0,00</b>
3431	Kapitaltransferzahlungen an Träger des öffentlichen Rechts			
3432	Kapitaltransferzahlungen an Beteiligungen			
3433	Kapitaltransferzahlungen an Unternehmen (Finanzunternehmen)			
3434	Kapitaltransferzahlungen an Haushalte und Organisationen ohne Erwerbscharakter			
3435	Kapitaltransferzahlungen an das Ausland			
<b>34</b>	<b>Summe Auszahlungen investive Gebarung</b>	<b>300 000,00</b>	<b>0,00</b>	<b>774,00</b>
<b>SA2</b>	<b>Saldo (2) Geldfluss aus der Investiven Gebarung (33 – 34)</b>	<b>-100 000,00</b>	<b>1 000,00</b>	<b>-274,00</b>
<b>SA3</b>	<b>Saldo (3) Nettofinanzierungssaldo (Saldo 1 + Saldo 2)</b>	<b>-552 300,00</b>	<b>-440 800,00</b>	<b>-397 940,65</b>
<b>351</b>	<b>Einzahlungen aus der Aufnahme von Finanzschulden</b>	<b>100 000,00</b>	<b>0,00</b>	<b>0,00</b>
3511	Einzahlungen aus empfangenen Darlehen von öffentlichen Körperschaften und Rechtsträgern			
3512	Einzahlungen aus empfangenen Darlehen von Beteiligungen			
3513	Einzahlungen aus empfangenen Darlehen von Unternehmen und privaten Haushalten			
3514	Einzahlungen aus Finanzschulden (Finanzunternehmen)	100 000,00		
<b>353</b>	<b>Einzahlungen infolge eines Kapitaltausch bei derivativen Finanzinstrumenten mit Grundgeschäft</b>	<b>0,00</b>	<b>0,00</b>	<b>0,00</b>
3530	Einzahlungen infolge eines Kapitaltausch bei derivativen Finanzinstrumenten mit Grundgeschäft			
<b>355</b>	<b>Einzahlungen aus dem Abgang von Finanzinstrumenten</b>	<b>0,00</b>	<b>0,00</b>	<b>0,00</b>
3550	Einzahlungen aus dem Abgang von Finanzinstrumenten			
<b>35</b>	<b>Summe Einzahlungen aus der Finanzierungstätigkeit</b>	<b>100 000,00</b>	<b>0,00</b>	<b>0,00</b>
<b>361</b>	<b>Auszahlungen aus der Tilgung von Finanzschulden</b>	<b>63 600,00</b>	<b>63 700,00</b>	<b>63 566,80</b>
3611	Auszahlungen aus empfangenen Darlehen von öffentlichen Körperschaften und Rechtsträgern			

**Unterricht, Erziehung, Sport und Wissenschaft (Gruppe 2)**

MVAG	Mittelverwendungs- und aufbringungsgruppen (1. und 2. Ebene)	VA 2023	VA 2022	RA 2021
3612	Auszahlungen aus empfangenen Darlehen von Beteiligungen			
3613	Auszahlungen aus empfangenen Darlehen von Unternehmen und privaten Haushalten			
3614	Auszahlungen aus Finanzschulden	63 600,00	63 700,00	63 566,80
3615	Auszahlung aus der Rückzahlung von Leasingverbindlichkeiten			
<b>363</b>	<b>Auszahlungen infolge eines Kapitaltausch bei derivativen Finanzinstrumenten mit Grundgeschäft</b>	<b>0,00</b>	<b>0,00</b>	<b>0,00</b>
3630	Auszahlungen infolge eines Kapitaltausch bei derivativen Finanzinstrumenten mit Grundgeschäft			
<b>365</b>	<b>Auszahlungen für den Erwerb von Finanzinstrumenten</b>	<b>0,00</b>	<b>0,00</b>	<b>0,00</b>
3650	Auszahlungen für den Erwerb von Finanzinstrumenten			
<b>36</b>	<b>Summe Auszahlungen aus der Finanzierungstätigkeit</b>	<b>63 600,00</b>	<b>63 700,00</b>	<b>63 566,80</b>
<b>SA4</b>	<b>Saldo (4) Geldfluss aus der Finanzierungstätigkeit (35 – 36)</b>	<b>36 400,00</b>	<b>-63 700,00</b>	<b>-63 566,80</b>
<b>SA5</b>	<b>Saldo (5) Geldfluss aus der voranschlagswirksamen Gebarung (Saldo 3 + Saldo 4)</b>	<b>-515 900,00</b>	<b>-504 500,00</b>	<b>-461 507,45</b>

**Kunst, Kultur und Kultus (Gruppe 3)**

MVAG	Mittelverwendungs- und aufbringungsgruppen (1. und 2. Ebene)	VA 2023	VA 2022	RA 2021
<b>311</b>	<b>Einzahlungen aus der operativen Verwaltungstätigkeit</b>	<b>2 100,00</b>	<b>4 500,00</b>	<b>1 722,18</b>
3111	Einzahlungen aus eigenen Abgaben			
3112	Einzahlungen aus Ertragsanteilen			
3113	Einzahlungen aus Gebühren	100,00	100,00	191,50
3114	Einzahlungen aus Leistungen	100,00	100,00	94,08
3115	Einzahlungen aus Besitz und wirtschaftlicher Tätigkeit			
3116	Einzahlungen aus Veräußerung von geringwertigen Wirtschaftsgütern (GWG) und sonstige Einzahlungen	1 900,00	4 300,00	1 436,60
<b>312</b>	<b>Einzahlungen aus Transfers (ohne Kapitaltransfers)</b>	<b>0,00</b>	<b>0,00</b>	<b>2,22</b>
3121	Transferzahlungen von Trägern des öffentlichen Rechts			2,22
3122	Transferzahlungen von Beteiligungen			
3123	Transferzahlungen von Unternehmen (inkl. Finanzunternehmen)			
3124	Transferzahlungen von Haushalte und Organisationen ohne Erwerbscharakter			
3125	Transferzahlungen vom Ausland			
3126	Investitions- und Tilgungszuschüsse zwischen Unternehmungen und Betrieben der Gebietskörperschaft und der Gebietskörperschaft			
<b>313</b>	<b>Einzahlungen aus Finanzerträgen</b>	<b>0,00</b>	<b>0,00</b>	<b>0,00</b>
3131	Einzahlungen aus Zinserträgen			
3133	Einzahlungen aus Gewinnentnahmen von marktbestimmten Betrieben			
3134	Sonstige Einzahlungen aus Finanzerträgen			
3135	Einzahlungen aus Dividenden/Gewinnausschüttungen			
<b>31</b>	<b>Summe Einzahlungen operative Gebarung</b>	<b>2 100,00</b>	<b>4 500,00</b>	<b>1 724,40</b>
<b>321</b>	<b>Auszahlungen aus Personalaufwand</b>	<b>0,00</b>	<b>0,00</b>	<b>0,00</b>
3211	Auszahlungen für Personalaufwand Bezüge, Nebengebühren, und Mehrleistungsvergütungen)			
3212	Auszahlungen für gesetzliche und freiwillige Sozialaufwendungen			
3213	Auszahlungen aus sonstigem Personalaufwand			
<b>322</b>	<b>Auszahlungen aus Sachaufwand (ohne Transferaufwand)</b>	<b>55 500,00</b>	<b>57 800,00</b>	<b>37 398,78</b>
3221	Auszahlungen für Gebrauchs- und Verbrauchsgüter, Handelswaren	5 400,00	5 200,00	4 199,86
3222	Auszahlungen für Verwaltungs- und Betriebsaufwand	8 200,00	10 500,00	4 923,79
3223	Auszahlungen für Leasing- und Mietaufwand			
3224	Auszahlungen für Instandhaltung	32 800,00	33 000,00	20 937,16
3225	Sonstige Auszahlungen aus Sachaufwand	9 100,00	9 100,00	7 337,97
<b>323</b>	<b>Auszahlungen aus Transfers (ohne Kapitaltransfers)</b>	<b>61 700,00</b>	<b>52 400,00</b>	<b>49 911,54</b>
3231	Transferzahlungen an Träger des öffentlichen Rechts	59 700,00	49 900,00	47 711,54
3232	Transferzahlungen an Beteiligungen			
3233	Transferzahlungen an Unternehmen (inkl. Finanzunternehmen)			

**Kunst, Kultur und Kultus (Gruppe 3)**

MVAG	Mittelverwendungs- und aufbringungsgruppen (1. und 2. Ebene)	VA 2023	VA 2022	RA 2021
3234	Transferzahlungen an Haushalte und Organisationen ohne Erwerbscharakter	2 000,00	2 500,00	2 200,00
3235	Transferzahlungen an das Ausland			
3236	Investitions- und Tilgungszuschüsse zwischen Unternehmungen und Betrieben der Gebietskörperschaft und der Gebietskörperschaft			
<b>324</b>	<b>Auszahlungen aus Finanzaufwand</b>	<b>0,00</b>	<b>0,00</b>	<b>20,70</b>
3241	Auszahlungen für Zinsaufwand, für Finanzierungsleasing, für Forderungskauf, für Finanzschulden und derivative Finanzinstrumente m			20,70
3242	Auszahlungen für Zinsen aus derivativen Finanzinstrumenten ohne Grundgeschäft			
3243	Auszahlung aus Gewinnentnahmen von marktbestimmten Betrieben			
3244	Sonstige Auszahlungen aus Finanzaufwendungen			
<b>32</b>	<b>Summe Auszahlungen operative Gebarung</b>	<b>117 200,00</b>	<b>110 200,00</b>	<b>87 331,02</b>
<b>SA1</b>	<b>Saldo (1) Geldfluss aus der Operativen Gebarung (31 – 32)</b>	<b>-115 100,00</b>	<b>-105 700,00</b>	<b>-85 606,62</b>
<b>331</b>	<b>Einzahlungen aus der Investitionstätigkeit</b>	<b>0,00</b>	<b>0,00</b>	<b>0,00</b>
3311	Einzahlungen aus der Veräußerung von immateriellem Vermögen			
3312	Einzahlungen aus der Veräußerung von Grundstücken und Grundstückeinrichtungen			
3313	Einzahlungen aus der Veräußerung von Gebäuden und Bauten			
3314	Einzahlungen aus der Veräußerung von technischen Anlagen, Fahrzeuge und Maschinen			
3315	Einzahlungen aus der Veräußerung von Amts-, Betriebs- und Geschäftsausstattung			
3316	Einzahlungen aus der Veräußerung von Kulturgütern			
3317	Einzahlungen aus der Veräußerung von Beteiligungen			
<b>332</b>	<b>Einzahlungen aus der Rückzahlung von Darlehen sowie gewährten Vorschüssen</b>	<b>0,00</b>	<b>0,00</b>	<b>0,00</b>
3321	Einzahlungen aus Darlehen an Träger des öffentlichen Rechts			
3322	Einzahlungen aus Darlehen an Beteiligungen			
3323	Einzahlungen aus Darlehen an Unternehmen und Haushalte			
3325	Einzahlungen aus Vorschüssen und Anzahlungen			
<b>333</b>	<b>Einzahlungen aus Kapitaltransfers</b>	<b>35 000,00</b>	<b>0,00</b>	<b>0,00</b>
3331	Kapitaltransferzahlungen von Trägern des öffentlichen Rechts	35 000,00		
3332	Kapitaltransferzahlungen von Beteiligungen			
3333	Kapitaltransferzahlungen von Unternehmen			
3334	Kapitaltransferzahlungen von Haushalten und Organisationen ohne Erwerbscharakter			
3335	Kapitaltransferzahlungen vom Ausland			
<b>33</b>	<b>Summe Einzahlungen investive Gebarung</b>	<b>35 000,00</b>	<b>0,00</b>	<b>0,00</b>
<b>341</b>	<b>Auszahlungen aus der Investitionstätigkeit</b>	<b>60 000,00</b>	<b>0,00</b>	<b>0,00</b>
3411	Auszahlungen für den Erwerb von immateriellem Vermögen			
3412	Auszahlungen für den Erwerb von Grundstücken und Grundstückseinrichtungen	60 000,00		



**Kunst, Kultur und Kultus (Gruppe 3)**

MVAG	Mittelverwendungs- und aufbringungsgruppen (1. und 2. Ebene)	VA 2023	VA 2022	RA 2021
3413	Auszahlungen für den Erwerb von Gebäuden und Bauten			
3414	Auszahlungen für den Erwerb von technischen Anlagen, Fahrzeuge und Maschinen			
3415	Auszahlungen für den Erwerb von Amts-, Betriebs- und Geschäftsausstattung			
3416	Auszahlungen für den Erwerb von Kulturgütern			
3417	Auszahlungen für den Erwerb von Beteiligungen			
<b>342</b>	<b>Auszahlungen von gewährten Darlehen sowie gewährten Vorschüssen</b>	<b>0,00</b>	<b>0,00</b>	<b>0,00</b>
3421	Auszahlung von Darlehen an Träger des öffentlichen Rechts			
3422	Auszahlung von Darlehen an Beteiligungen			
3423	Auszahlung von Darlehen an Unternehmen und Haushalte			
3425	Auszahlungen von Vorschüssen und Anzahlungen			
<b>343</b>	<b>Auszahlungen aus Kapitaltransfers</b>	<b>0,00</b>	<b>0,00</b>	<b>0,00</b>
3431	Kapitaltransferzahlungen an Träger des öffentlichen Rechts			
3432	Kapitaltransferzahlungen an Beteiligungen			
3433	Kapitaltransferzahlungen an Unternehmen (Finanzunternehmen)			
3434	Kapitaltransferzahlungen an Haushalte und Organisationen ohne Erwerbscharakter			
3435	Kapitaltransferzahlungen an das Ausland			
<b>34</b>	<b>Summe Auszahlungen investive Gebarung</b>	<b>60 000,00</b>	<b>0,00</b>	<b>0,00</b>
<b>SA2</b>	<b>Saldo (2) Geldfluss aus der Investiven Gebarung (33 – 34)</b>	<b>-25 000,00</b>	<b>0,00</b>	<b>0,00</b>
<b>SA3</b>	<b>Saldo (3) Nettofinanzierungssaldo (Saldo 1 + Saldo 2)</b>	<b>-140 100,00</b>	<b>-105 700,00</b>	<b>-85 606,62</b>
<b>351</b>	<b>Einzahlungen aus der Aufnahme von Finanzschulden</b>	<b>0,00</b>	<b>0,00</b>	<b>0,00</b>
3511	Einzahlungen aus empfangenen Darlehen von öffentlichen Körperschaften und Rechtsträgern			
3512	Einzahlungen aus empfangenen Darlehen von Beteiligungen			
3513	Einzahlungen aus empfangenen Darlehen von Unternehmen und privaten Haushalten			
3514	Einzahlungen aus Finanzschulden (Finanzunternehmen)			
<b>353</b>	<b>Einzahlungen infolge eines Kapitaltausch bei derivativen Finanzinstrumenten mit Grundgeschäft</b>	<b>0,00</b>	<b>0,00</b>	<b>0,00</b>
3530	Einzahlungen infolge eines Kapitaltausch bei derivativen Finanzinstrumenten mit Grundgeschäft			
<b>355</b>	<b>Einzahlungen aus dem Abgang von Finanzinstrumenten</b>	<b>0,00</b>	<b>0,00</b>	<b>0,00</b>
3550	Einzahlungen aus dem Abgang von Finanzinstrumenten			
<b>35</b>	<b>Summe Einzahlungen aus der Finanzierungstätigkeit</b>	<b>0,00</b>	<b>0,00</b>	<b>0,00</b>
<b>361</b>	<b>Auszahlungen aus der Tilgung von Finanzschulden</b>	<b>0,00</b>	<b>0,00</b>	<b>3 000,00</b>
3611	Auszahlungen aus empfangenen Darlehen von öffentlichen Körperschaften und Rechtsträgern			

**Kunst, Kultur und Kultus (Gruppe 3)**

MVAG	Mittelverwendungs- und aufbringungsgruppen (1. und 2. Ebene)	VA 2023	VA 2022	RA 2021
3612	Auszahlungen aus empfangenen Darlehen von Beteiligungen			
3613	Auszahlungen aus empfangenen Darlehen von Unternehmen und privaten Haushalten			
3614	Auszahlungen aus Finanzschulden			3 000,00
3615	Auszahlung aus der Rückzahlung von Leasingverbindlichkeiten			
<b>363</b>	<b>Auszahlungen infolge eines Kapitaltausch bei derivativen Finanzinstrumenten mit Grundgeschäft</b>	<b>0,00</b>	<b>0,00</b>	<b>0,00</b>
3630	Auszahlungen infolge eines Kapitaltausch bei derivativen Finanzinstrumenten mit Grundgeschäft			
<b>365</b>	<b>Auszahlungen für den Erwerb von Finanzinstrumenten</b>	<b>0,00</b>	<b>0,00</b>	<b>0,00</b>
3650	Auszahlungen für den Erwerb von Finanzinstrumenten			
<b>36</b>	<b>Summe Auszahlungen aus der Finanzierungstätigkeit</b>	<b>0,00</b>	<b>0,00</b>	<b>3 000,00</b>
<b>SA4</b>	<b>Saldo (4) Geldfluss aus der Finanzierungstätigkeit (35 – 36)</b>	<b>0,00</b>	<b>0,00</b>	<b>-3 000,00</b>
<b>SA5</b>	<b>Saldo (5) Geldfluss aus der voranschlagswirksamen Gebarung (Saldo 3 + Saldo 4)</b>	<b>-140 100,00</b>	<b>-105 700,00</b>	<b>-88 606,62</b>

## Soziale Wohlfahrt und Wohnbauförderung (Gruppe 4)

MVAG	Mittelverwendungs- und aufbringungsgruppen (1. und 2. Ebene)	VA 2023	VA 2022	RA 2021
<b>311</b>	<b>Einzahlungen aus der operativen Verwaltungstätigkeit</b>	<b>3 500,00</b>	<b>5 100,00</b>	<b>4 423,00</b>
3111	Einzahlungen aus eigenen Abgaben			
3112	Einzahlungen aus Ertragsanteilen			
3113	Einzahlungen aus Gebühren			
3114	Einzahlungen aus Leistungen			
3115	Einzahlungen aus Besitz und wirtschaftlicher Tätigkeit			
3116	Einzahlungen aus Veräußerung von geringwertigen Wirtschaftsgütern (GWG) und sonstige Einzahlungen	3 500,00	5 100,00	4 423,00
<b>312</b>	<b>Einzahlungen aus Transfers (ohne Kapitaltransfers)</b>	<b>0,00</b>	<b>0,00</b>	<b>0,00</b>
3121	Transferzahlungen von Trägern des öffentlichen Rechts			
3122	Transferzahlungen von Beteiligungen			
3123	Transferzahlungen von Unternehmen (inkl. Finanzunternehmen)			
3124	Transferzahlungen von Haushalte und Organisationen ohne Erwerbscharakter			
3125	Transferzahlungen vom Ausland			
3126	Investitions- und Tilgungszuschüsse zwischen Unternehmungen und Betrieben der Gebietskörperschaft und der Gebietskörperschaft			
<b>313</b>	<b>Einzahlungen aus Finanzerträgen</b>	<b>0,00</b>	<b>0,00</b>	<b>0,00</b>
3131	Einzahlungen aus Zinserträgen			
3133	Einzahlungen aus Gewinnentnahmen von marktbestimmten Betrieben			
3134	Sonstige Einzahlungen aus Finanzerträgen			
3135	Einzahlungen aus Dividenden/Gewinnausschüttungen			
<b>31</b>	<b>Summe Einzahlungen operative Gebarung</b>	<b>3 500,00</b>	<b>5 100,00</b>	<b>4 423,00</b>
<b>321</b>	<b>Auszahlungen aus Personalaufwand</b>	<b>0,00</b>	<b>0,00</b>	<b>0,00</b>
3211	Auszahlungen für Personalaufwand Bezüge, Nebengebühren, und Mehrleistungsvergütungen)			
3212	Auszahlungen für gesetzliche und freiwillige Sozialaufwendungen			
3213	Auszahlungen aus sonstigem Personalaufwand			
<b>322</b>	<b>Auszahlungen aus Sachaufwand (ohne Transferaufwand)</b>	<b>1 400,00</b>	<b>1 400,00</b>	<b>1 064,77</b>
3221	Auszahlungen für Gebrauchs- und Verbrauchsgüter, Handelswaren	1 400,00	1 400,00	1 064,77
3222	Auszahlungen für Verwaltungs- und Betriebsaufwand			
3223	Auszahlungen für Leasing- und Mietaufwand			
3224	Auszahlungen für Instandhaltung			
3225	Sonstige Auszahlungen aus Sachaufwand			
<b>323</b>	<b>Auszahlungen aus Transfers (ohne Kapitaltransfers)</b>	<b>318 000,00</b>	<b>320 900,00</b>	<b>295 727,82</b>
3231	Transferzahlungen an Träger des öffentlichen Rechts	298 400,00	290 400,00	269 938,69
3232	Transferzahlungen an Beteiligungen			
3233	Transferzahlungen an Unternehmen (inkl. Finanzunternehmen)			

**Soziale Wohlfahrt und Wohnbauförderung (Gruppe 4)**

MVAG	Mittelverwendungs- und aufbringungsgruppen (1. und 2. Ebene)	VA 2023	VA 2022	RA 2021
3234	Transferzahlungen an Haushalte und Organisationen ohne Erwerbscharakter	19 600,00	30 500,00	25 789,13
3235	Transferzahlungen an das Ausland			
3236	Investitions- und Tilgungszuschüsse zwischen Unternehmungen und Betrieben der Gebietskörperschaft und der Gebietskörperschaft			
<b>324</b>	<b>Auszahlungen aus Finanzaufwand</b>	<b>0,00</b>	<b>0,00</b>	<b>0,00</b>
3241	Auszahlungen für Zinsaufwand, für Finanzierungsleasing, für Forderungskauf, für Finanzschulden und derivative Finanzinstrumente m			
3242	Auszahlungen für Zinsen aus derivativen Finanzinstrumenten ohne Grundgeschäft			
3243	Auszahlung aus Gewinnentnahmen von marktbestimmten Betrieben			
3244	Sonstige Auszahlungen aus Finanzaufwendungen			
<b>32</b>	<b>Summe Auszahlungen operative Gebarung</b>	<b>319 400,00</b>	<b>322 300,00</b>	<b>296 792,59</b>
<b>SA1</b>	<b>Saldo (1) Geldfluss aus der Operativen Gebarung (31 – 32)</b>	<b>-315 900,00</b>	<b>-317 200,00</b>	<b>-292 369,59</b>
<b>331</b>	<b>Einzahlungen aus der Investitionstätigkeit</b>	<b>0,00</b>	<b>0,00</b>	<b>0,00</b>
3311	Einzahlungen aus der Veräußerung von immateriellem Vermögen			
3312	Einzahlungen aus der Veräußerung von Grundstücken und Grundstückeinrichtungen			
3313	Einzahlungen aus der Veräußerung von Gebäuden und Bauten			
3314	Einzahlungen aus der Veräußerung von technischen Anlagen, Fahrzeuge und Maschinen			
3315	Einzahlungen aus der Veräußerung von Amts-, Betriebs- und Geschäftsausstattung			
3316	Einzahlungen aus der Veräußerung von Kulturgütern			
3317	Einzahlungen aus der Veräußerung von Beteiligungen			
<b>332</b>	<b>Einzahlungen aus der Rückzahlung von Darlehen sowie gewährten Vorschüssen</b>	<b>0,00</b>	<b>0,00</b>	<b>0,00</b>
3321	Einzahlungen aus Darlehen an Träger des öffentlichen Rechts			
3322	Einzahlungen aus Darlehen an Beteiligungen			
3323	Einzahlungen aus Darlehen an Unternehmen und Haushalte			
3325	Einzahlungen aus Vorschüssen und Anzahlungen			
<b>333</b>	<b>Einzahlungen aus Kapitaltransfers</b>	<b>0,00</b>	<b>0,00</b>	<b>0,00</b>
3331	Kapitaltransferzahlungen von Trägern des öffentlichen Rechts			
3332	Kapitaltransferzahlungen von Beteiligungen			
3333	Kapitaltransferzahlungen von Unternehmen			
3334	Kapitaltransferzahlungen von Haushalten und Organisationen ohne Erwerbscharakter			
3335	Kapitaltransferzahlungen vom Ausland			
<b>33</b>	<b>Summe Einzahlungen investive Gebarung</b>	<b>0,00</b>	<b>0,00</b>	<b>0,00</b>
<b>341</b>	<b>Auszahlungen aus der Investitionstätigkeit</b>	<b>0,00</b>	<b>0,00</b>	<b>0,00</b>
3411	Auszahlungen für den Erwerb von immateriellem Vermögen			
3412	Auszahlungen für den Erwerb von Grundstücken und Grundstückseinrichtungen			

**Soziale Wohlfahrt und Wohnbauförderung (Gruppe 4)**

MVAG	Mittelverwendungs- und aufbringungsgruppen (1. und 2. Ebene)	VA 2023	VA 2022	RA 2021
3413	Auszahlungen für den Erwerb von Gebäuden und Bauten			
3414	Auszahlungen für den Erwerb von technischen Anlagen, Fahrzeuge und Maschinen			
3415	Auszahlungen für den Erwerb von Amts-, Betriebs- und Geschäftsausstattung			
3416	Auszahlungen für den Erwerb von Kulturgütern			
3417	Auszahlungen für den Erwerb von Beteiligungen			
<b>342</b>	<b>Auszahlungen von gewährten Darlehen sowie gewährten Vorschüssen</b>	<b>0,00</b>	<b>0,00</b>	<b>0,00</b>
3421	Auszahlung von Darlehen an Träger des öffentlichen Rechts			
3422	Auszahlung von Darlehen an Beteiligungen			
3423	Auszahlung von Darlehen an Unternehmen und Haushalte			
3425	Auszahlungen von Vorschüssen und Anzahlungen			
<b>343</b>	<b>Auszahlungen aus Kapitaltransfers</b>	<b>0,00</b>	<b>0,00</b>	<b>0,00</b>
3431	Kapitaltransferzahlungen an Träger des öffentlichen Rechts			
3432	Kapitaltransferzahlungen an Beteiligungen			
3433	Kapitaltransferzahlungen an Unternehmen (Finanzunternehmen)			
3434	Kapitaltransferzahlungen an Haushalte und Organisationen ohne Erwerbscharakter			
3435	Kapitaltransferzahlungen an das Ausland			
<b>34</b>	<b>Summe Auszahlungen investive Gebarung</b>	<b>0,00</b>	<b>0,00</b>	<b>0,00</b>
<b>SA2</b>	<b>Saldo (2) Geldfluss aus der Investiven Gebarung (33 – 34)</b>	<b>0,00</b>	<b>0,00</b>	<b>0,00</b>
<b>SA3</b>	<b>Saldo (3) Nettofinanzierungssaldo (Saldo 1 + Saldo 2)</b>	<b>-315 900,00</b>	<b>-317 200,00</b>	<b>-292 369,59</b>
<b>351</b>	<b>Einzahlungen aus der Aufnahme von Finanzschulden</b>	<b>0,00</b>	<b>0,00</b>	<b>0,00</b>
3511	Einzahlungen aus empfangenen Darlehen von öffentlichen Körperschaften und Rechtsträgern			
3512	Einzahlungen aus empfangenen Darlehen von Beteiligungen			
3513	Einzahlungen aus empfangenen Darlehen von Unternehmen und privaten Haushalten			
3514	Einzahlungen aus Finanzschulden (Finanzunternehmen)			
<b>353</b>	<b>Einzahlungen infolge eines Kapitaltausch bei derivativen Finanzinstrumenten mit Grundgeschäft</b>	<b>0,00</b>	<b>0,00</b>	<b>0,00</b>
3530	Einzahlungen infolge eines Kapitaltausch bei derivativen Finanzinstrumenten mit Grundgeschäft			
<b>355</b>	<b>Einzahlungen aus dem Abgang von Finanzinstrumenten</b>	<b>0,00</b>	<b>0,00</b>	<b>0,00</b>
3550	Einzahlungen aus dem Abgang von Finanzinstrumenten			
<b>35</b>	<b>Summe Einzahlungen aus der Finanzierungstätigkeit</b>	<b>0,00</b>	<b>0,00</b>	<b>0,00</b>
<b>361</b>	<b>Auszahlungen aus der Tilgung von Finanzschulden</b>	<b>0,00</b>	<b>0,00</b>	<b>0,00</b>
3611	Auszahlungen aus empfangenen Darlehen von öffentlichen Körperschaften und Rechtsträgern			

**Soziale Wohlfahrt und Wohnbauförderung (Gruppe 4)**

MVAG	Mittelverwendungs- und aufbringungsgruppen (1. und 2. Ebene)	VA 2023	VA 2022	RA 2021
3612	Auszahlungen aus empfangenen Darlehen von Beteiligungen			
3613	Auszahlungen aus empfangenen Darlehen von Unternehmen und privaten Haushalten			
3614	Auszahlungen aus Finanzschulden			
3615	Auszahlung aus der Rückzahlung von Leasingverbindlichkeiten			
<b>363</b>	<b>Auszahlungen infolge eines Kapitaltausch bei derivativen Finanzinstrumenten mit Grundgeschäft</b>	<b>0,00</b>	<b>0,00</b>	<b>0,00</b>
3630	Auszahlungen infolge eines Kapitaltausch bei derivativen Finanzinstrumenten mit Grundgeschäft			
<b>365</b>	<b>Auszahlungen für den Erwerb von Finanzinstrumenten</b>	<b>0,00</b>	<b>0,00</b>	<b>0,00</b>
3650	Auszahlungen für den Erwerb von Finanzinstrumenten			
<b>36</b>	<b>Summe Auszahlungen aus der Finanzierungstätigkeit</b>	<b>0,00</b>	<b>0,00</b>	<b>0,00</b>
<b>SA4</b>	<b>Saldo (4) Geldfluss aus der Finanzierungstätigkeit (35 – 36)</b>	<b>0,00</b>	<b>0,00</b>	<b>0,00</b>
<b>SA5</b>	<b>Saldo (5) Geldfluss aus der voranschlagswirksamen Gebarung (Saldo 3 + Saldo 4)</b>	<b>-315 900,00</b>	<b>-317 200,00</b>	<b>-292 369,59</b>

## Gesundheit (Gruppe 5)

MVAG	Mittelverwendungs- und aufbringungsgruppen (1. und 2. Ebene)	VA 2023	VA 2022	RA 2021
<b>311</b>	<b>Einzahlungen aus der operativen Verwaltungstätigkeit</b>	<b>1 100,00</b>	<b>22 800,00</b>	<b>26 325,48</b>
3111	Einzahlungen aus eigenen Abgaben			
3112	Einzahlungen aus Ertragsanteilen			
3113	Einzahlungen aus Gebühren			
3114	Einzahlungen aus Leistungen			
3115	Einzahlungen aus Besitz und wirtschaftlicher Tätigkeit			
3116	Einzahlungen aus Veräußerung von geringwertigen Wirtschaftsgütern (GWG) und sonstige Einzahlungen	1 100,00	22 800,00	26 325,48
<b>312</b>	<b>Einzahlungen aus Transfers (ohne Kapitaltransfers)</b>	<b>100,00</b>	<b>13 100,00</b>	<b>0,00</b>
3121	Transferzahlungen von Trägern des öffentlichen Rechts	100,00	13 100,00	
3122	Transferzahlungen von Beteiligungen			
3123	Transferzahlungen von Unternehmen (inkl. Finanzunternehmen)			
3124	Transferzahlungen von Haushalte und Organisationen ohne Erwerbscharakter			
3125	Transferzahlungen vom Ausland			
3126	Investitions- und Tilgungszuschüsse zwischen Unternehmungen und Betrieben der Gebietskörperschaft und der Gebietskörperschaft			
<b>313</b>	<b>Einzahlungen aus Finanzerträgen</b>	<b>0,00</b>	<b>0,00</b>	<b>0,00</b>
3131	Einzahlungen aus Zinserträgen			
3133	Einzahlungen aus Gewinnentnahmen von marktbestimmten Betrieben			
3134	Sonstige Einzahlungen aus Finanzerträgen			
3135	Einzahlungen aus Dividenden/Gewinnausschüttungen			
<b>31</b>	<b>Summe Einzahlungen operative Gebarung</b>	<b>1 200,00</b>	<b>35 900,00</b>	<b>26 325,48</b>
<b>321</b>	<b>Auszahlungen aus Personalaufwand</b>	<b>0,00</b>	<b>0,00</b>	<b>0,00</b>
3211	Auszahlungen für Personalaufwand Bezüge, Nebengebühren, und Mehrleistungsvergütungen)			
3212	Auszahlungen für gesetzliche und freiwillige Sozialaufwendungen			
3213	Auszahlungen aus sonstigem Personalaufwand			
<b>322</b>	<b>Auszahlungen aus Sachaufwand (ohne Transferaufwand)</b>	<b>900,00</b>	<b>8 100,00</b>	<b>26 742,05</b>
3221	Auszahlungen für Gebrauchs- und Verbrauchsgüter, Handelswaren			
3222	Auszahlungen für Verwaltungs- und Betriebsaufwand			
3223	Auszahlungen für Leasing- und Mietaufwand			
3224	Auszahlungen für Instandhaltung			
3225	Sonstige Auszahlungen aus Sachaufwand	900,00	8 100,00	26 742,05
<b>323</b>	<b>Auszahlungen aus Transfers (ohne Kapitaltransfers)</b>	<b>479 200,00</b>	<b>469 800,00</b>	<b>454 201,18</b>
3231	Transferzahlungen an Träger des öffentlichen Rechts	479 200,00	469 800,00	454 201,18
3232	Transferzahlungen an Beteiligungen			
3233	Transferzahlungen an Unternehmen (inkl. Finanzunternehmen)			

## Gesundheit (Gruppe 5)

MVAG	Mittelverwendungs- und aufbringungsgruppen (1. und 2. Ebene)	VA 2023	VA 2022	RA 2021
3234	Transferzahlungen an Haushalte und Organisationen ohne Erwerbscharakter			
3235	Transferzahlungen an das Ausland			
3236	Investitions- und Tilgungszuschüsse zwischen Unternehmungen und Betrieben der Gebietskörperschaft und der Gebietskörperschaft			
<b>324</b>	<b>Auszahlungen aus Finanzaufwand</b>	<b>0,00</b>	<b>0,00</b>	<b>0,00</b>
3241	Auszahlungen für Zinsaufwand, für Finanzierungsleasing, für Forderungskauf, für Finanzschulden und derivative Finanzinstrumente m			
3242	Auszahlungen für Zinsen aus derivativen Finanzinstrumenten ohne Grundgeschäft			
3243	Auszahlung aus Gewinnentnahmen von marktbestimmten Betrieben			
3244	Sonstige Auszahlungen aus Finanzaufwendungen			
<b>32</b>	<b>Summe Auszahlungen operative Gebarung</b>	<b>480 100,00</b>	<b>477 900,00</b>	<b>480 943,23</b>
<b>SA1</b>	<b>Saldo (1) Geldfluss aus der Operativen Gebarung (31 – 32)</b>	<b>-478 900,00</b>	<b>-442 000,00</b>	<b>-454 617,75</b>
<b>331</b>	<b>Einzahlungen aus der Investitionstätigkeit</b>	<b>0,00</b>	<b>0,00</b>	<b>0,00</b>
3311	Einzahlungen aus der Veräußerung von immateriellem Vermögen			
3312	Einzahlungen aus der Veräußerung von Grundstücken und Grundstückeinrichtungen			
3313	Einzahlungen aus der Veräußerung von Gebäuden und Bauten			
3314	Einzahlungen aus der Veräußerung von technischen Anlagen, Fahrzeuge und Maschinen			
3315	Einzahlungen aus der Veräußerung von Amts-, Betriebs- und Geschäftsausstattung			
3316	Einzahlungen aus der Veräußerung von Kulturgütern			
3317	Einzahlungen aus der Veräußerung von Beteiligungen			
<b>332</b>	<b>Einzahlungen aus der Rückzahlung von Darlehen sowie gewährten Vorschüssen</b>	<b>0,00</b>	<b>0,00</b>	<b>0,00</b>
3321	Einzahlungen aus Darlehen an Träger des öffentlichen Rechts			
3322	Einzahlungen aus Darlehen an Beteiligungen			
3323	Einzahlungen aus Darlehen an Unternehmen und Haushalte			
3325	Einzahlungen aus Vorschüssen und Anzahlungen			
<b>333</b>	<b>Einzahlungen aus Kapitaltransfers</b>	<b>0,00</b>	<b>0,00</b>	<b>0,00</b>
3331	Kapitaltransferzahlungen von Trägern des öffentlichen Rechts			
3332	Kapitaltransferzahlungen von Beteiligungen			
3333	Kapitaltransferzahlungen von Unternehmen			
3334	Kapitaltransferzahlungen von Haushalten und Organisationen ohne Erwerbscharakter			
3335	Kapitaltransferzahlungen vom Ausland			
<b>33</b>	<b>Summe Einzahlungen investive Gebarung</b>	<b>0,00</b>	<b>0,00</b>	<b>0,00</b>
<b>341</b>	<b>Auszahlungen aus der Investitionstätigkeit</b>	<b>0,00</b>	<b>0,00</b>	<b>0,00</b>
3411	Auszahlungen für den Erwerb von immateriellem Vermögen			
3412	Auszahlungen für den Erwerb von Grundstücken und Grundstückseinrichtungen			



## Gesundheit (Gruppe 5)

MVAG	Mittelverwendungs- und aufbringungsgruppen (1. und 2. Ebene)	VA 2023	VA 2022	RA 2021
3413	Auszahlungen für den Erwerb von Gebäuden und Bauten			
3414	Auszahlungen für den Erwerb von technischen Anlagen, Fahrzeuge und Maschinen			
3415	Auszahlungen für den Erwerb von Amts-, Betriebs- und Geschäftsausstattung			
3416	Auszahlungen für den Erwerb von Kulturgütern			
3417	Auszahlungen für den Erwerb von Beteiligungen			
<b>342</b>	<b>Auszahlungen von gewährten Darlehen sowie gewährten Vorschüssen</b>	<b>0,00</b>	<b>0,00</b>	<b>0,00</b>
3421	Auszahlung von Darlehen an Träger des öffentlichen Rechts			
3422	Auszahlung von Darlehen an Beteiligungen			
3423	Auszahlung von Darlehen an Unternehmen und Haushalte			
3425	Auszahlungen von Vorschüssen und Anzahlungen			
<b>343</b>	<b>Auszahlungen aus Kapitaltransfers</b>	<b>0,00</b>	<b>0,00</b>	<b>0,00</b>
3431	Kapitaltransferzahlungen an Träger des öffentlichen Rechts			
3432	Kapitaltransferzahlungen an Beteiligungen			
3433	Kapitaltransferzahlungen an Unternehmen (Finanzunternehmen)			
3434	Kapitaltransferzahlungen an Haushalte und Organisationen ohne Erwerbscharakter			
3435	Kapitaltransferzahlungen an das Ausland			
<b>34</b>	<b>Summe Auszahlungen investive Gebarung</b>	<b>0,00</b>	<b>0,00</b>	<b>0,00</b>
<b>SA2</b>	<b>Saldo (2) Geldfluss aus der Investiven Gebarung (33 – 34)</b>	<b>0,00</b>	<b>0,00</b>	<b>0,00</b>
<b>SA3</b>	<b>Saldo (3) Nettofinanzierungssaldo (Saldo 1 + Saldo 2)</b>	<b>-478 900,00</b>	<b>-442 000,00</b>	<b>-454 617,75</b>
<b>351</b>	<b>Einzahlungen aus der Aufnahme von Finanzschulden</b>	<b>0,00</b>	<b>0,00</b>	<b>0,00</b>
3511	Einzahlungen aus empfangenen Darlehen von öffentlichen Körperschaften und Rechtsträgern			
3512	Einzahlungen aus empfangenen Darlehen von Beteiligungen			
3513	Einzahlungen aus empfangenen Darlehen von Unternehmen und privaten Haushalten			
3514	Einzahlungen aus Finanzschulden (Finanzunternehmen)			
<b>353</b>	<b>Einzahlungen infolge eines Kapitaltausch bei derivativen Finanzinstrumenten mit Grundgeschäft</b>	<b>0,00</b>	<b>0,00</b>	<b>0,00</b>
3530	Einzahlungen infolge eines Kapitaltausch bei derivativen Finanzinstrumenten mit Grundgeschäft			
<b>355</b>	<b>Einzahlungen aus dem Abgang von Finanzinstrumenten</b>	<b>0,00</b>	<b>0,00</b>	<b>0,00</b>
3550	Einzahlungen aus dem Abgang von Finanzinstrumenten			
<b>35</b>	<b>Summe Einzahlungen aus der Finanzierungstätigkeit</b>	<b>0,00</b>	<b>0,00</b>	<b>0,00</b>
<b>361</b>	<b>Auszahlungen aus der Tilgung von Finanzschulden</b>	<b>0,00</b>	<b>0,00</b>	<b>0,00</b>
3611	Auszahlungen aus empfangenen Darlehen von öffentlichen Körperschaften und Rechtsträgern			

## Gesundheit (Gruppe 5)

MVAG	Mittelverwendungs- und aufbringungsgruppen (1. und 2. Ebene)	VA 2023	VA 2022	RA 2021
3612	Auszahlungen aus empfangenen Darlehen von Beteiligungen			
3613	Auszahlungen aus empfangenen Darlehen von Unternehmen und privaten Haushalten			
3614	Auszahlungen aus Finanzschulden			
3615	Auszahlung aus der Rückzahlung von Leasingverbindlichkeiten			
<b>363</b>	<b>Auszahlungen infolge eines Kapitaltausch bei derivativen Finanzinstrumenten mit Grundgeschäft</b>	<b>0,00</b>	<b>0,00</b>	<b>0,00</b>
3630	Auszahlungen infolge eines Kapitaltausch bei derivativen Finanzinstrumenten mit Grundgeschäft			
<b>365</b>	<b>Auszahlungen für den Erwerb von Finanzinstrumenten</b>	<b>0,00</b>	<b>0,00</b>	<b>0,00</b>
3650	Auszahlungen für den Erwerb von Finanzinstrumenten			
<b>36</b>	<b>Summe Auszahlungen aus der Finanzierungstätigkeit</b>	<b>0,00</b>	<b>0,00</b>	<b>0,00</b>
<b>SA4</b>	<b>Saldo (4) Geldfluss aus der Finanzierungstätigkeit (35 – 36)</b>	<b>0,00</b>	<b>0,00</b>	<b>0,00</b>
<b>SA5</b>	<b>Saldo (5) Geldfluss aus der voranschlagswirksamen Gebarung (Saldo 3 + Saldo 4)</b>	<b>-478 900,00</b>	<b>-442 000,00</b>	<b>-454 617,75</b>

## Straßen- und Wasserbau, Verkehr (Gruppe 6)

MVAG	Mittelverwendungs- und aufbringungsgruppen (1. und 2. Ebene)	VA 2023	VA 2022	RA 2021
<b>311</b>	<b>Einzahlungen aus der operativen Verwaltungstätigkeit</b>	<b>8 800,00</b>	<b>11 700,00</b>	<b>11 460,87</b>
3111	Einzahlungen aus eigenen Abgaben			
3112	Einzahlungen aus Ertragsanteilen			
3113	Einzahlungen aus Gebühren			
3114	Einzahlungen aus Leistungen	3 100,00	6 100,00	5 984,30
3115	Einzahlungen aus Besitz und wirtschaftlicher Tätigkeit			
3116	Einzahlungen aus Veräußerung von geringwertigen Wirtschaftsgütern (GWG) und sonstige Einzahlungen	5 700,00	5 600,00	5 476,57
<b>312</b>	<b>Einzahlungen aus Transfers (ohne Kapitaltransfers)</b>	<b>500 400,00</b>	<b>500 000,00</b>	<b>161 600,00</b>
3121	Transferzahlungen von Trägern des öffentlichen Rechts	500 400,00	500 000,00	161 600,00
3122	Transferzahlungen von Beteiligungen			
3123	Transferzahlungen von Unternehmen (inkl. Finanzunternehmen)			
3124	Transferzahlungen von Haushalte und Organisationen ohne Erwerbscharakter			
3125	Transferzahlungen vom Ausland			
3126	Investitions- und Tilgungszuschüsse zwischen Unternehmungen und Betrieben der Gebietskörperschaft und der Gebietskörperschaft			
<b>313</b>	<b>Einzahlungen aus Finanzerträgen</b>	<b>0,00</b>	<b>0,00</b>	<b>0,00</b>
3131	Einzahlungen aus Zinserträgen			
3133	Einzahlungen aus Gewinnentnahmen von marktbestimmten Betrieben			
3134	Sonstige Einzahlungen aus Finanzerträgen			
3135	Einzahlungen aus Dividenden/Gewinnausschüttungen			
<b>31</b>	<b>Summe Einzahlungen operative Gebarung</b>	<b>509 200,00</b>	<b>511 700,00</b>	<b>173 060,87</b>
<b>321</b>	<b>Auszahlungen aus Personalaufwand</b>	<b>0,00</b>	<b>0,00</b>	<b>0,00</b>
3211	Auszahlungen für Personalaufwand Bezüge, Nebengebühren, und Mehrleistungsvergütungen)			
3212	Auszahlungen für gesetzliche und freiwillige Sozialaufwendungen			
3213	Auszahlungen aus sonstigem Personalaufwand			
<b>322</b>	<b>Auszahlungen aus Sachaufwand (ohne Transferaufwand)</b>	<b>175 700,00</b>	<b>177 100,00</b>	<b>76 906,76</b>
3221	Auszahlungen für Gebrauchs- und Verbrauchsgüter, Handelswaren	2 500,00	4 000,00	
3222	Auszahlungen für Verwaltungs- und Betriebsaufwand			
3223	Auszahlungen für Leasing- und Mietaufwand	300,00	300,00	188,00
3224	Auszahlungen für Instandhaltung	106 800,00	106 700,00	28 389,07
3225	Sonstige Auszahlungen aus Sachaufwand	66 100,00	66 100,00	48 329,69
<b>323</b>	<b>Auszahlungen aus Transfers (ohne Kapitaltransfers)</b>	<b>0,00</b>	<b>0,00</b>	<b>0,00</b>
3231	Transferzahlungen an Träger des öffentlichen Rechts			
3232	Transferzahlungen an Beteiligungen			
3233	Transferzahlungen an Unternehmen (inkl. Finanzunternehmen)			

**Straßen- und Wasserbau, Verkehr (Gruppe 6)**

MVAG	Mittelverwendungs- und aufbringungsgruppen (1. und 2. Ebene)	VA 2023	VA 2022	RA 2021
3234	Transferzahlungen an Haushalte und Organisationen ohne Erwerbscharakter			
3235	Transferzahlungen an das Ausland			
3236	Investitions- und Tilgungszuschüsse zwischen Unternehmungen und Betrieben der Gebietskörperschaft und der Gebietskörperschaft			
<b>324</b>	<b>Auszahlungen aus Finanzaufwand</b>	<b>6 300,00</b>	<b>2 000,00</b>	<b>1 772,83</b>
3241	Auszahlungen für Zinsaufwand, für Finanzierungsleasing, für Forderungskauf, für Finanzschulden und derivative Finanzinstrumente m	6 300,00	2 000,00	1 772,83
3242	Auszahlungen für Zinsen aus derivativen Finanzinstrumenten ohne Grundgeschäft			
3243	Auszahlung aus Gewinnentnahmen von marktbestimmten Betrieben			
3244	Sonstige Auszahlungen aus Finanzaufwendungen			
<b>32</b>	<b>Summe Auszahlungen operative Gebarung</b>	<b>182 000,00</b>	<b>179 100,00</b>	<b>78 679,59</b>
<b>SA1</b>	<b>Saldo (1) Geldfluss aus der Operativen Gebarung (31 – 32)</b>	<b>327 200,00</b>	<b>332 600,00</b>	<b>94 381,28</b>
<b>331</b>	<b>Einzahlungen aus der Investitionstätigkeit</b>	<b>5 000,00</b>	<b>24 700,00</b>	<b>0,00</b>
3311	Einzahlungen aus der Veräußerung von immateriellem Vermögen			
3312	Einzahlungen aus der Veräußerung von Grundstücken und Grundstückeinrichtungen	5 000,00	24 700,00	
3313	Einzahlungen aus der Veräußerung von Gebäuden und Bauten			
3314	Einzahlungen aus der Veräußerung von technischen Anlagen, Fahrzeuge und Maschinen			
3315	Einzahlungen aus der Veräußerung von Amts-, Betriebs- und Geschäftsausstattung			
3316	Einzahlungen aus der Veräußerung von Kulturgütern			
3317	Einzahlungen aus der Veräußerung von Beteiligungen			
<b>332</b>	<b>Einzahlungen aus der Rückzahlung von Darlehen sowie gewährten Vorschüssen</b>	<b>0,00</b>	<b>0,00</b>	<b>0,00</b>
3321	Einzahlungen aus Darlehen an Träger des öffentlichen Rechts			
3322	Einzahlungen aus Darlehen an Beteiligungen			
3323	Einzahlungen aus Darlehen an Unternehmen und Haushalte			
3325	Einzahlungen aus Vorschüssen und Anzahlungen			
<b>333</b>	<b>Einzahlungen aus Kapitaltransfers</b>	<b>30 000,00</b>	<b>56 500,00</b>	<b>72 827,68</b>
3331	Kapitaltransferzahlungen von Trägern des öffentlichen Rechts	20 000,00	56 000,00	72 730,00
3332	Kapitaltransferzahlungen von Beteiligungen			
3333	Kapitaltransferzahlungen von Unternehmen			
3334	Kapitaltransferzahlungen von Haushalten und Organisationen ohne Erwerbscharakter	10 000,00	500,00	97,68
3335	Kapitaltransferzahlungen vom Ausland			
<b>33</b>	<b>Summe Einzahlungen investive Gebarung</b>	<b>35 000,00</b>	<b>81 200,00</b>	<b>72 827,68</b>
<b>341</b>	<b>Auszahlungen aus der Investitionstätigkeit</b>	<b>575 000,00</b>	<b>701 700,00</b>	<b>184 952,91</b>
3411	Auszahlungen für den Erwerb von immateriellem Vermögen			
3412	Auszahlungen für den Erwerb von Grundstücken und Grundstückseinrichtungen	440 000,00	701 700,00	184 952,91

**Straßen- und Wasserbau, Verkehr (Gruppe 6)**

MVAG	Mittelverwendungs- und aufbringungsgruppen (1. und 2. Ebene)	VA 2023	VA 2022	RA 2021
3413	Auszahlungen für den Erwerb von Gebäuden und Bauten			
3414	Auszahlungen für den Erwerb von technischen Anlagen, Fahrzeuge und Maschinen	135 000,00		
3415	Auszahlungen für den Erwerb von Amts-, Betriebs- und Geschäftsausstattung			
3416	Auszahlungen für den Erwerb von Kulturgütern			
3417	Auszahlungen für den Erwerb von Beteiligungen			
<b>342</b>	<b>Auszahlungen von gewährten Darlehen sowie gewährten Vorschüssen</b>	<b>323 000,00</b>	<b>305 000,00</b>	<b>129 612,45</b>
3421	Auszahlung von Darlehen an Träger des öffentlichen Rechts			
3422	Auszahlung von Darlehen an Beteiligungen			
3423	Auszahlung von Darlehen an Unternehmen und Haushalte			
3425	Auszahlungen von Vorschüssen und Anzahlungen	323 000,00	305 000,00	129 612,45
<b>343</b>	<b>Auszahlungen aus Kapitaltransfers</b>	<b>0,00</b>	<b>0,00</b>	<b>0,00</b>
3431	Kapitaltransferzahlungen an Träger des öffentlichen Rechts			
3432	Kapitaltransferzahlungen an Beteiligungen			
3433	Kapitaltransferzahlungen an Unternehmen (Finanzunternehmen)			
3434	Kapitaltransferzahlungen an Haushalte und Organisationen ohne Erwerbscharakter			
3435	Kapitaltransferzahlungen an das Ausland			
<b>34</b>	<b>Summe Auszahlungen investive Gebarung</b>	<b>898 000,00</b>	<b>1 006 700,00</b>	<b>314 565,36</b>
<b>SA2</b>	<b>Saldo (2) Geldfluss aus der Investiven Gebarung (33 – 34)</b>	<b>-863 000,00</b>	<b>-925 500,00</b>	<b>-241 737,68</b>
<b>SA3</b>	<b>Saldo (3) Nettofinanzierungssaldo (Saldo 1 + Saldo 2)</b>	<b>-535 800,00</b>	<b>-592 900,00</b>	<b>-147 356,40</b>
<b>351</b>	<b>Einzahlungen aus der Aufnahme von Finanzschulden</b>	<b>303 000,00</b>	<b>300 000,00</b>	<b>130 005,00</b>
3511	Einzahlungen aus empfangenen Darlehen von öffentlichen Körperschaften und Rechtsträgern			
3512	Einzahlungen aus empfangenen Darlehen von Beteiligungen			
3513	Einzahlungen aus empfangenen Darlehen von Unternehmen und privaten Haushalten			
3514	Einzahlungen aus Finanzschulden (Finanzunternehmen)	303 000,00	300 000,00	130 005,00
<b>353</b>	<b>Einzahlungen infolge eines Kapitaltausch bei derivativen Finanzinstrumenten mit Grundgeschäft</b>	<b>0,00</b>	<b>0,00</b>	<b>0,00</b>
3530	Einzahlungen infolge eines Kapitaltausch bei derivativen Finanzinstrumenten mit Grundgeschäft			
<b>355</b>	<b>Einzahlungen aus dem Abgang von Finanzinstrumenten</b>	<b>0,00</b>	<b>0,00</b>	<b>0,00</b>
3550	Einzahlungen aus dem Abgang von Finanzinstrumenten			
<b>35</b>	<b>Summe Einzahlungen aus der Finanzierungstätigkeit</b>	<b>303 000,00</b>	<b>300 000,00</b>	<b>130 005,00</b>
<b>361</b>	<b>Auszahlungen aus der Tilgung von Finanzschulden</b>	<b>26 700,00</b>	<b>37 800,00</b>	<b>29 000,02</b>
3611	Auszahlungen aus empfangenen Darlehen von öffentlichen Körperschaften und Rechtsträgern			

**Straßen- und Wasserbau, Verkehr (Gruppe 6)**

MVAG	Mittelverwendungs- und aufbringungsgruppen (1. und 2. Ebene)	VA 2023	VA 2022	RA 2021
3612	Auszahlungen aus empfangenen Darlehen von Beteiligungen			
3613	Auszahlungen aus empfangenen Darlehen von Unternehmen und privaten Haushalten			
3614	Auszahlungen aus Finanzschulden	26 700,00	37 800,00	29 000,02
3615	Auszahlung aus der Rückzahlung von Leasingverbindlichkeiten			
<b>363</b>	<b>Auszahlungen infolge eines Kapitaltausch bei derivativen Finanzinstrumenten mit Grundgeschäft</b>	<b>0,00</b>	<b>0,00</b>	<b>0,00</b>
3630	Auszahlungen infolge eines Kapitaltausch bei derivativen Finanzinstrumenten mit Grundgeschäft			
<b>365</b>	<b>Auszahlungen für den Erwerb von Finanzinstrumenten</b>	<b>0,00</b>	<b>0,00</b>	<b>0,00</b>
3650	Auszahlungen für den Erwerb von Finanzinstrumenten			
<b>36</b>	<b>Summe Auszahlungen aus der Finanzierungstätigkeit</b>	<b>26 700,00</b>	<b>37 800,00</b>	<b>29 000,02</b>
<b>SA4</b>	<b>Saldo (4) Geldfluss aus der Finanzierungstätigkeit (35 – 36)</b>	<b>276 300,00</b>	<b>262 200,00</b>	<b>101 004,98</b>
<b>SA5</b>	<b>Saldo (5) Geldfluss aus der voranschlagswirksamen Gebarung (Saldo 3 + Saldo 4)</b>	<b>-259 500,00</b>	<b>-330 700,00</b>	<b>-46 351,42</b>

## Wirtschaftsförderung (Gruppe 7)

MVAG	Mittelverwendungs- und aufbringungsgruppen (1. und 2. Ebene)	VA 2023	VA 2022	RA 2021
<b>311</b>	<b>Einzahlungen aus der operativen Verwaltungstätigkeit</b>	<b>45 700,00</b>	<b>20 200,00</b>	<b>62 159,84</b>
3111	Einzahlungen aus eigenen Abgaben			
3112	Einzahlungen aus Ertragsanteilen			
3113	Einzahlungen aus Gebühren	8 000,00	8 000,00	6 214,68
3114	Einzahlungen aus Leistungen			
3115	Einzahlungen aus Besitz und wirtschaftlicher Tätigkeit			
3116	Einzahlungen aus Veräußerung von geringwertigen Wirtschaftsgütern (GWG) und sonstige Einzahlungen	37 700,00	12 200,00	55 945,16
<b>312</b>	<b>Einzahlungen aus Transfers (ohne Kapitaltransfers)</b>	<b>34 800,00</b>	<b>24 200,00</b>	<b>11 029,58</b>
3121	Transferzahlungen von Trägern des öffentlichen Rechts	34 800,00	24 200,00	11 029,58
3122	Transferzahlungen von Beteiligungen			
3123	Transferzahlungen von Unternehmen (inkl. Finanzunternehmen)			
3124	Transferzahlungen von Haushalte und Organisationen ohne Erwerbscharakter			
3125	Transferzahlungen vom Ausland			
3126	Investitions- und Tilgungszuschüsse zwischen Unternehmungen und Betrieben der Gebietskörperschaft und der Gebietskörperschaft			
<b>313</b>	<b>Einzahlungen aus Finanzerträgen</b>	<b>0,00</b>	<b>0,00</b>	<b>0,00</b>
3131	Einzahlungen aus Zinserträgen			
3133	Einzahlungen aus Gewinnentnahmen von marktbestimmten Betrieben			
3134	Sonstige Einzahlungen aus Finanzerträgen			
3135	Einzahlungen aus Dividenden/Gewinnausschüttungen			
<b>31</b>	<b>Summe Einzahlungen operative Gebarung</b>	<b>80 500,00</b>	<b>44 400,00</b>	<b>73 189,42</b>
<b>321</b>	<b>Auszahlungen aus Personalaufwand</b>	<b>44 200,00</b>	<b>41 300,00</b>	<b>36 351,27</b>
3211	Auszahlungen für Personalaufwand Bezüge, Nebengebühren, und Mehrleistungsvergütungen)	36 000,00	33 700,00	28 775,46
3212	Auszahlungen für gesetzliche und freiwillige Sozialaufwendungen	8 200,00	7 600,00	7 575,81
3213	Auszahlungen aus sonstigem Personalaufwand			
<b>322</b>	<b>Auszahlungen aus Sachaufwand (ohne Transferaufwand)</b>	<b>73 600,00</b>	<b>72 800,00</b>	<b>87 617,02</b>
3221	Auszahlungen für Gebrauchs- und Verbrauchsgüter, Handelswaren	9 600,00	9 600,00	9 972,22
3222	Auszahlungen für Verwaltungs- und Betriebsaufwand	200,00	200,00	198,34
3223	Auszahlungen für Leasing- und Mietaufwand	19 500,00	19 500,00	20 359,85
3224	Auszahlungen für Instandhaltung	6 800,00	6 800,00	8 781,42
3225	Sonstige Auszahlungen aus Sachaufwand	37 500,00	36 700,00	48 305,19
<b>323</b>	<b>Auszahlungen aus Transfers (ohne Kapitaltransfers)</b>	<b>64 000,00</b>	<b>73 300,00</b>	<b>97 823,39</b>
3231	Transferzahlungen an Träger des öffentlichen Rechts	29 800,00	31 300,00	48 422,10
3232	Transferzahlungen an Beteiligungen			
3233	Transferzahlungen an Unternehmen (inkl. Finanzunternehmen)			

**Wirtschaftsförderung (Gruppe 7)**

MVAG	Mittelverwendungs- und aufbringungsgruppen (1. und 2. Ebene)	VA 2023	VA 2022	RA 2021
3234	Transferzahlungen an Haushalte und Organisationen ohne Erwerbscharakter	34 200,00	42 000,00	49 401,29
3235	Transferzahlungen an das Ausland			
3236	Investitions- und Tilgungszuschüsse zwischen Unternehmungen und Betrieben der Gebietskörperschaft und der Gebietskörperschaft			
<b>324</b>	<b>Auszahlungen aus Finanzaufwand</b>	<b>1 900,00</b>	<b>900,00</b>	<b>955,88</b>
3241	Auszahlungen für Zinsaufwand, für Finanzierungsleasing, für Forderungskauf, für Finanzschulden und derivative Finanzinstrumente m	1 900,00	900,00	955,88
3242	Auszahlungen für Zinsen aus derivativen Finanzinstrumenten ohne Grundgeschäft			
3243	Auszahlung aus Gewinnentnahmen von marktbestimmten Betrieben			
3244	Sonstige Auszahlungen aus Finanzaufwendungen			
<b>32</b>	<b>Summe Auszahlungen operative Gebarung</b>	<b>183 700,00</b>	<b>188 300,00</b>	<b>222 747,56</b>
<b>SA1</b>	<b>Saldo (1) Geldfluss aus der Operativen Gebarung (31 – 32)</b>	<b>-103 200,00</b>	<b>-143 900,00</b>	<b>-149 558,14</b>
<b>331</b>	<b>Einzahlungen aus der Investitionstätigkeit</b>	<b>0,00</b>	<b>0,00</b>	<b>0,00</b>
3311	Einzahlungen aus der Veräußerung von immateriellem Vermögen			
3312	Einzahlungen aus der Veräußerung von Grundstücken und Grundstückeinrichtungen			
3313	Einzahlungen aus der Veräußerung von Gebäuden und Bauten			
3314	Einzahlungen aus der Veräußerung von technischen Anlagen, Fahrzeuge und Maschinen			
3315	Einzahlungen aus der Veräußerung von Amts-, Betriebs- und Geschäftsausstattung			
3316	Einzahlungen aus der Veräußerung von Kulturgütern			
3317	Einzahlungen aus der Veräußerung von Beteiligungen			
<b>332</b>	<b>Einzahlungen aus der Rückzahlung von Darlehen sowie gewährten Vorschüssen</b>	<b>0,00</b>	<b>0,00</b>	<b>0,00</b>
3321	Einzahlungen aus Darlehen an Träger des öffentlichen Rechts			
3322	Einzahlungen aus Darlehen an Beteiligungen			
3323	Einzahlungen aus Darlehen an Unternehmen und Haushalte			
3325	Einzahlungen aus Vorschüssen und Anzahlungen			
<b>333</b>	<b>Einzahlungen aus Kapitaltransfers</b>	<b>62 000,00</b>	<b>17 800,00</b>	<b>15 138,36</b>
3331	Kapitaltransferzahlungen von Trägern des öffentlichen Rechts	50 000,00	8 300,00	9 000,00
3332	Kapitaltransferzahlungen von Beteiligungen			
3333	Kapitaltransferzahlungen von Unternehmen			
3334	Kapitaltransferzahlungen von Haushalten und Organisationen ohne Erwerbscharakter	12 000,00	9 500,00	6 138,36
3335	Kapitaltransferzahlungen vom Ausland			
<b>33</b>	<b>Summe Einzahlungen investive Gebarung</b>	<b>62 000,00</b>	<b>17 800,00</b>	<b>15 138,36</b>
<b>341</b>	<b>Auszahlungen aus der Investitionstätigkeit</b>	<b>135 000,00</b>	<b>40 000,00</b>	<b>69 163,43</b>
3411	Auszahlungen für den Erwerb von immateriellem Vermögen			
3412	Auszahlungen für den Erwerb von Grundstücken und Grundstückseinrichtungen	135 000,00	40 000,00	69 163,43



**Wirtschaftsförderung (Gruppe 7)**

MVAG	Mittelverwendungs- und aufbringungsgruppen (1. und 2. Ebene)	VA 2023	VA 2022	RA 2021
3413	Auszahlungen für den Erwerb von Gebäuden und Bauten			
3414	Auszahlungen für den Erwerb von technischen Anlagen, Fahrzeuge und Maschinen			
3415	Auszahlungen für den Erwerb von Amts-, Betriebs- und Geschäftsausstattung			
3416	Auszahlungen für den Erwerb von Kulturgütern			
3417	Auszahlungen für den Erwerb von Beteiligungen			
<b>342</b>	<b>Auszahlungen von gewährten Darlehen sowie gewährten Vorschüssen</b>	<b>0,00</b>	<b>0,00</b>	<b>19 100,00</b>
3421	Auszahlung von Darlehen an Träger des öffentlichen Rechts			
3422	Auszahlung von Darlehen an Beteiligungen			
3423	Auszahlung von Darlehen an Unternehmen und Haushalte			
3425	Auszahlungen von Vorschüssen und Anzahlungen			19 100,00
<b>343</b>	<b>Auszahlungen aus Kapitaltransfers</b>	<b>0,00</b>	<b>0,00</b>	<b>10 738,56</b>
3431	Kapitaltransferzahlungen an Träger des öffentlichen Rechts			
3432	Kapitaltransferzahlungen an Beteiligungen			
3433	Kapitaltransferzahlungen an Unternehmen (Finanzunternehmen)			
3434	Kapitaltransferzahlungen an Haushalte und Organisationen ohne Erwerbscharakter			10 738,56
3435	Kapitaltransferzahlungen an das Ausland			
<b>34</b>	<b>Summe Auszahlungen investive Gebarung</b>	<b>135 000,00</b>	<b>40 000,00</b>	<b>99 001,99</b>
<b>SA2</b>	<b>Saldo (2) Geldfluss aus der Investiven Gebarung (33 – 34)</b>	<b>-73 000,00</b>	<b>-22 200,00</b>	<b>-83 863,63</b>
<b>SA3</b>	<b>Saldo (3) Nettofinanzierungssaldo (Saldo 1 + Saldo 2)</b>	<b>-176 200,00</b>	<b>-166 100,00</b>	<b>-233 421,77</b>
<b>351</b>	<b>Einzahlungen aus der Aufnahme von Finanzschulden</b>	<b>0,00</b>	<b>0,00</b>	<b>19 995,00</b>
3511	Einzahlungen aus empfangenen Darlehen von öffentlichen Körperschaften und Rechtsträgern			
3512	Einzahlungen aus empfangenen Darlehen von Beteiligungen			
3513	Einzahlungen aus empfangenen Darlehen von Unternehmen und privaten Haushalten			
3514	Einzahlungen aus Finanzschulden (Finanzunternehmen)			19 995,00
<b>353</b>	<b>Einzahlungen infolge eines Kapitaltausch bei derivativen Finanzinstrumenten mit Grundgeschäft</b>	<b>0,00</b>	<b>0,00</b>	<b>0,00</b>
3530	Einzahlungen infolge eines Kapitaltausch bei derivativen Finanzinstrumenten mit Grundgeschäft			
<b>355</b>	<b>Einzahlungen aus dem Abgang von Finanzinstrumenten</b>	<b>0,00</b>	<b>0,00</b>	<b>0,00</b>
3550	Einzahlungen aus dem Abgang von Finanzinstrumenten			
<b>35</b>	<b>Summe Einzahlungen aus der Finanzierungstätigkeit</b>	<b>0,00</b>	<b>0,00</b>	<b>19 995,00</b>
<b>361</b>	<b>Auszahlungen aus der Tilgung von Finanzschulden</b>	<b>19 300,00</b>	<b>19 300,00</b>	<b>24 000,00</b>
3611	Auszahlungen aus empfangenen Darlehen von öffentlichen Körperschaften und Rechtsträgern			

**Wirtschaftsförderung (Gruppe 7)**

MVAG	Mittelverwendungs- und aufbringungsgruppen (1. und 2. Ebene)	VA 2023	VA 2022	RA 2021
3612	Auszahlungen aus empfangenen Darlehen von Beteiligungen			
3613	Auszahlungen aus empfangenen Darlehen von Unternehmen und privaten Haushalten			
3614	Auszahlungen aus Finanzschulden	19 300,00	19 300,00	24 000,00
3615	Auszahlung aus der Rückzahlung von Leasingverbindlichkeiten			
<b>363</b>	<b>Auszahlungen infolge eines Kapitaltausch bei derivativen Finanzinstrumenten mit Grundgeschäft</b>	<b>0,00</b>	<b>0,00</b>	<b>0,00</b>
3630	Auszahlungen infolge eines Kapitaltausch bei derivativen Finanzinstrumenten mit Grundgeschäft			
<b>365</b>	<b>Auszahlungen für den Erwerb von Finanzinstrumenten</b>	<b>0,00</b>	<b>0,00</b>	<b>0,00</b>
3650	Auszahlungen für den Erwerb von Finanzinstrumenten			
<b>36</b>	<b>Summe Auszahlungen aus der Finanzierungstätigkeit</b>	<b>19 300,00</b>	<b>19 300,00</b>	<b>24 000,00</b>
<b>SA4</b>	<b>Saldo (4) Geldfluss aus der Finanzierungstätigkeit (35 – 36)</b>	<b>-19 300,00</b>	<b>-19 300,00</b>	<b>-4 005,00</b>
<b>SA5</b>	<b>Saldo (5) Geldfluss aus der voranschlagswirksamen Gebarung (Saldo 3 + Saldo 4)</b>	<b>-195 500,00</b>	<b>-185 400,00</b>	<b>-237 426,77</b>

## Dienstleistungen (Gruppe 8)

MVAG	Mittelverwendungs- und aufbringungsgruppen (1. und 2. Ebene)	VA 2023	VA 2022	RA 2021
<b>311</b>	<b>Einzahlungen aus der operativen Verwaltungstätigkeit</b>	<b>875 800,00</b>	<b>862 200,00</b>	<b>820 530,81</b>
3111	Einzahlungen aus eigenen Abgaben	487 700,00	478 100,00	441 931,15
3112	Einzahlungen aus Ertragsanteilen			
3113	Einzahlungen aus Gebühren	46 000,00	46 000,00	44 912,45
3114	Einzahlungen aus Leistungen	13 300,00	12 800,00	27 711,49
3115	Einzahlungen aus Besitz und wirtschaftlicher Tätigkeit	47 700,00	43 300,00	58 004,68
3116	Einzahlungen aus Veräußerung von geringwertigen Wirtschaftsgütern (GWG) und sonstige Einzahlungen	281 100,00	282 000,00	247 971,04
<b>312</b>	<b>Einzahlungen aus Transfers (ohne Kapitaltransfers)</b>	<b>148 500,00</b>	<b>92 300,00</b>	<b>93 386,58</b>
3121	Transferzahlungen von Trägern des öffentlichen Rechts	147 100,00	90 900,00	82 860,52
3122	Transferzahlungen von Beteiligungen			
3123	Transferzahlungen von Unternehmen (inkl. Finanzunternehmen)			
3124	Transferzahlungen von Haushalte und Organisationen ohne Erwerbscharakter	1 400,00	1 400,00	10 526,06
3125	Transferzahlungen vom Ausland			
3126	Investitions- und Tilgungszuschüsse zwischen Unternehmungen und Betrieben der Gebietskörperschaft und der Gebietskörperschaft			
<b>313</b>	<b>Einzahlungen aus Finanzerträgen</b>	<b>0,00</b>	<b>0,00</b>	<b>0,00</b>
3131	Einzahlungen aus Zinserträgen			
3133	Einzahlungen aus Gewinnentnahmen von marktbestimmten Betrieben			
3134	Sonstige Einzahlungen aus Finanzerträgen			
3135	Einzahlungen aus Dividenden/Gewinnausschüttungen			
<b>31</b>	<b>Summe Einzahlungen operative Gebarung</b>	<b>1 024 300,00</b>	<b>954 500,00</b>	<b>913 917,39</b>
<b>321</b>	<b>Auszahlungen aus Personalaufwand</b>	<b>175 300,00</b>	<b>164 100,00</b>	<b>154 232,75</b>
3211	Auszahlungen für Personalaufwand Bezüge, Nebengebühren, und Mehrleistungsvergütungen)	137 600,00	128 700,00	122 761,52
3212	Auszahlungen für gesetzliche und freiwillige Sozialaufwendungen	37 700,00	35 400,00	31 471,23
3213	Auszahlungen aus sonstigem Personalaufwand			
<b>322</b>	<b>Auszahlungen aus Sachaufwand (ohne Transferaufwand)</b>	<b>412 800,00</b>	<b>407 400,00</b>	<b>466 193,48</b>
3221	Auszahlungen für Gebrauchs- und Verbrauchsgüter, Handelswaren	15 200,00	14 500,00	12 349,19
3222	Auszahlungen für Verwaltungs- und Betriebsaufwand	70 800,00	68 400,00	81 422,91
3223	Auszahlungen für Leasing- und Mietaufwand	43 500,00	43 100,00	41 730,40
3224	Auszahlungen für Instandhaltung	107 300,00	112 000,00	111 799,41
3225	Sonstige Auszahlungen aus Sachaufwand	176 000,00	169 400,00	218 891,57
<b>323</b>	<b>Auszahlungen aus Transfers (ohne Kapitaltransfers)</b>	<b>1 000,00</b>	<b>1 000,00</b>	<b>886,00</b>
3231	Transferzahlungen an Träger des öffentlichen Rechts	1 000,00	1 000,00	886,00
3232	Transferzahlungen an Beteiligungen			
3233	Transferzahlungen an Unternehmen (inkl. Finanzunternehmen)			

## Dienstleistungen (Gruppe 8)

MVAG	Mittelverwendungs- und aufbringungsgruppen (1. und 2. Ebene)	VA 2023	VA 2022	RA 2021
3234	Transferzahlungen an Haushalte und Organisationen ohne Erwerbscharakter			
3235	Transferzahlungen an das Ausland			
3236	Investitions- und Tilgungszuschüsse zwischen Unternehmungen und Betrieben der Gebietskörperschaft und der Gebietskörperschaft			
<b>324</b>	<b>Auszahlungen aus Finanzaufwand</b>	<b>49 100,00</b>	<b>40 000,00</b>	<b>41 290,57</b>
3241	Auszahlungen für Zinsaufwand, für Finanzierungsleasing, für Forderungskauf, für Finanzschulden und derivative Finanzinstrumente m	49 000,00	39 900,00	41 285,91
3242	Auszahlungen für Zinsen aus derivativen Finanzinstrumenten ohne Grundgeschäft			
3243	Auszahlung aus Gewinnentnahmen von marktbestimmten Betrieben			
3244	Sonstige Auszahlungen aus Finanzaufwendungen	100,00	100,00	4,66
<b>32</b>	<b>Summe Auszahlungen operative Gebarung</b>	<b>638 200,00</b>	<b>612 500,00</b>	<b>662 602,80</b>
<b>SA1</b>	<b>Saldo (1) Geldfluss aus der Operativen Gebarung (31 – 32)</b>	<b>386 100,00</b>	<b>342 000,00</b>	<b>251 314,59</b>
<b>331</b>	<b>Einzahlungen aus der Investitionstätigkeit</b>	<b>0,00</b>	<b>0,00</b>	<b>1 566,00</b>
3311	Einzahlungen aus der Veräußerung von immateriellem Vermögen			
3312	Einzahlungen aus der Veräußerung von Grundstücken und Grundstückeinrichtungen			1 566,00
3313	Einzahlungen aus der Veräußerung von Gebäuden und Bauten			
3314	Einzahlungen aus der Veräußerung von technischen Anlagen, Fahrzeuge und Maschinen			
3315	Einzahlungen aus der Veräußerung von Amts-, Betriebs- und Geschäftsausstattung			
3316	Einzahlungen aus der Veräußerung von Kulturgütern			
3317	Einzahlungen aus der Veräußerung von Beteiligungen			
<b>332</b>	<b>Einzahlungen aus der Rückzahlung von Darlehen sowie gewährten Vorschüssen</b>	<b>0,00</b>	<b>0,00</b>	<b>270 286,87</b>
3321	Einzahlungen aus Darlehen an Träger des öffentlichen Rechts			
3322	Einzahlungen aus Darlehen an Beteiligungen			
3323	Einzahlungen aus Darlehen an Unternehmen und Haushalte			270 286,87
3325	Einzahlungen aus Vorschüssen und Anzahlungen			
<b>333</b>	<b>Einzahlungen aus Kapitaltransfers</b>	<b>124 300,00</b>	<b>156 000,00</b>	<b>313 534,24</b>
3331	Kapitaltransferzahlungen von Trägern des öffentlichen Rechts	91 500,00	89 900,00	282 604,71
3332	Kapitaltransferzahlungen von Beteiligungen			
3333	Kapitaltransferzahlungen von Unternehmen			
3334	Kapitaltransferzahlungen von Haushalten und Organisationen ohne Erwerbscharakter	32 800,00	66 100,00	30 929,53
3335	Kapitaltransferzahlungen vom Ausland			
<b>33</b>	<b>Summe Einzahlungen investive Gebarung</b>	<b>124 300,00</b>	<b>156 000,00</b>	<b>585 387,11</b>
<b>341</b>	<b>Auszahlungen aus der Investitionstätigkeit</b>	<b>230 000,00</b>	<b>305 400,00</b>	<b>183 499,09</b>
3411	Auszahlungen für den Erwerb von immateriellem Vermögen			
3412	Auszahlungen für den Erwerb von Grundstücken und Grundstückseinrichtungen	110 000,00	304 500,00	167 287,99

**Dienstleistungen (Gruppe 8)**

MVAG	Mittelverwendungs- und aufbringungsgruppen (1. und 2. Ebene)	VA 2023	VA 2022	RA 2021
3413	Auszahlungen für den Erwerb von Gebäuden und Bauten		900,00	14 461,10
3414	Auszahlungen für den Erwerb von technischen Anlagen, Fahrzeuge und Maschinen	120 000,00		
3415	Auszahlungen für den Erwerb von Amts-, Betriebs- und Geschäftsausstattung			
3416	Auszahlungen für den Erwerb von Kulturgütern			
3417	Auszahlungen für den Erwerb von Beteiligungen			1 750,00
<b>342</b>	<b>Auszahlungen von gewährten Darlehen sowie gewährten Vorschüssen</b>	<b>0,00</b>	<b>0,00</b>	<b>0,00</b>
3421	Auszahlung von Darlehen an Träger des öffentlichen Rechts			
3422	Auszahlung von Darlehen an Beteiligungen			
3423	Auszahlung von Darlehen an Unternehmen und Haushalte			
3425	Auszahlungen von Vorschüssen und Anzahlungen			
<b>343</b>	<b>Auszahlungen aus Kapitaltransfers</b>	<b>0,00</b>	<b>0,00</b>	<b>0,00</b>
3431	Kapitaltransferzahlungen an Träger des öffentlichen Rechts			
3432	Kapitaltransferzahlungen an Beteiligungen			
3433	Kapitaltransferzahlungen an Unternehmen (Finanzunternehmen)			
3434	Kapitaltransferzahlungen an Haushalte und Organisationen ohne Erwerbscharakter			
3435	Kapitaltransferzahlungen an das Ausland			
<b>34</b>	<b>Summe Auszahlungen investive Gebarung</b>	<b>230 000,00</b>	<b>305 400,00</b>	<b>183 499,09</b>
<b>SA2</b>	<b>Saldo (2) Geldfluss aus der Investiven Gebarung (33 – 34)</b>	<b>-105 700,00</b>	<b>-149 400,00</b>	<b>401 888,02</b>
<b>SA3</b>	<b>Saldo (3) Nettofinanzierungssaldo (Saldo 1 + Saldo 2)</b>	<b>280 400,00</b>	<b>192 600,00</b>	<b>653 202,61</b>
<b>351</b>	<b>Einzahlungen aus der Aufnahme von Finanzschulden</b>	<b>161 400,00</b>	<b>224 200,00</b>	<b>1 383,31</b>
3511	Einzahlungen aus empfangenen Darlehen von öffentlichen Körperschaften und Rechtsträgern	1 400,00	1 200,00	1 383,31
3512	Einzahlungen aus empfangenen Darlehen von Beteiligungen			
3513	Einzahlungen aus empfangenen Darlehen von Unternehmen und privaten Haushalten			
3514	Einzahlungen aus Finanzschulden (Finanzunternehmen)	160 000,00	223 000,00	
<b>353</b>	<b>Einzahlungen infolge eines Kapitaltausch bei derivativen Finanzinstrumenten mit Grundgeschäft</b>	<b>0,00</b>	<b>0,00</b>	<b>0,00</b>
3530	Einzahlungen infolge eines Kapitaltausch bei derivativen Finanzinstrumenten mit Grundgeschäft			
<b>355</b>	<b>Einzahlungen aus dem Abgang von Finanzinstrumenten</b>	<b>0,00</b>	<b>0,00</b>	<b>0,00</b>
3550	Einzahlungen aus dem Abgang von Finanzinstrumenten			
<b>35</b>	<b>Summe Einzahlungen aus der Finanzierungstätigkeit</b>	<b>161 400,00</b>	<b>224 200,00</b>	<b>1 383,31</b>
<b>361</b>	<b>Auszahlungen aus der Tilgung von Finanzschulden</b>	<b>361 200,00</b>	<b>359 300,00</b>	<b>643 593,44</b>
3611	Auszahlungen aus empfangenen Darlehen von öffentlichen Körperschaften und Rechtsträgern			139 392,59

**Dienstleistungen (Gruppe 8)**

MVAG	Mittelverwendungs- und aufbringungsgruppen (1. und 2. Ebene)	VA 2023	VA 2022	RA 2021
3612	Auszahlungen aus empfangenen Darlehen von Beteiligungen	96 900,00	95 000,00	93 115,15
3613	Auszahlungen aus empfangenen Darlehen von Unternehmen und privaten Haushalten			
3614	Auszahlungen aus Finanzschulden	264 300,00	264 300,00	411 085,70
3615	Auszahlung aus der Rückzahlung von Leasingverbindlichkeiten			
<b>363</b>	<b>Auszahlungen infolge eines Kapitaltausch bei derivativen Finanzinstrumenten mit Grundgeschäft</b>	<b>0,00</b>	<b>0,00</b>	<b>0,00</b>
3630	Auszahlungen infolge eines Kapitaltausch bei derivativen Finanzinstrumenten mit Grundgeschäft			
<b>365</b>	<b>Auszahlungen für den Erwerb von Finanzinstrumenten</b>	<b>0,00</b>	<b>0,00</b>	<b>0,00</b>
3650	Auszahlungen für den Erwerb von Finanzinstrumenten			
<b>36</b>	<b>Summe Auszahlungen aus der Finanzierungstätigkeit</b>	<b>361 200,00</b>	<b>359 300,00</b>	<b>643 593,44</b>
<b>SA4</b>	<b>Saldo (4) Geldfluss aus der Finanzierungstätigkeit (35 – 36)</b>	<b>-199 800,00</b>	<b>-135 100,00</b>	<b>-642 210,13</b>
<b>SA5</b>	<b>Saldo (5) Geldfluss aus der voranschlagswirksamen Gebarung (Saldo 3 + Saldo 4)</b>	<b>80 600,00</b>	<b>57 500,00</b>	<b>10 992,48</b>

## Finanzwirtschaft (Gruppe 9)

MVAG	Mittelverwendungs- und aufbringungsgruppen (1. und 2. Ebene)	VA 2023	VA 2022	RA 2021
<b>311</b>	<b>Einzahlungen aus der operativen Verwaltungstätigkeit</b>	<b>2 209 800,00</b>	<b>2 171 600,00</b>	<b>2 115 246,43</b>
3111	Einzahlungen aus eigenen Abgaben	473 900,00	483 700,00	562 028,47
3112	Einzahlungen aus Ertragsanteilen	1 735 900,00	1 687 900,00	1 552 893,43
3113	Einzahlungen aus Gebühren			
3114	Einzahlungen aus Leistungen			0,26
3115	Einzahlungen aus Besitz und wirtschaftlicher Tätigkeit			
3116	Einzahlungen aus Veräußerung von geringwertigen Wirtschaftsgütern (GWG) und sonstige Einzahlungen			324,27
<b>312</b>	<b>Einzahlungen aus Transfers (ohne Kapitaltransfers)</b>	<b>205 900,00</b>	<b>160 500,00</b>	<b>234 429,01</b>
3121	Transferzahlungen von Trägern des öffentlichen Rechts	205 900,00	160 500,00	234 429,01
3122	Transferzahlungen von Beteiligungen			
3123	Transferzahlungen von Unternehmen (inkl. Finanzunternehmen)			
3124	Transferzahlungen von Haushalte und Organisationen ohne Erwerbscharakter			
3125	Transferzahlungen vom Ausland			
3126	Investitions- und Tilgungszuschüsse zwischen Unternehmungen und Betrieben der Gebietskörperschaft und der Gebietskörperschaft			
<b>313</b>	<b>Einzahlungen aus Finanzerträgen</b>	<b>100,00</b>	<b>100,00</b>	<b>0,33</b>
3131	Einzahlungen aus Zinserträgen	100,00	100,00	0,33
3133	Einzahlungen aus Gewinnentnahmen von marktbestimmten Betrieben			
3134	Sonstige Einzahlungen aus Finanzerträgen			
3135	Einzahlungen aus Dividenden/Gewinnausschüttungen			
<b>31</b>	<b>Summe Einzahlungen operative Gebarung</b>	<b>2 415 800,00</b>	<b>2 332 200,00</b>	<b>2 349 675,77</b>
<b>321</b>	<b>Auszahlungen aus Personalaufwand</b>	<b>900,00</b>	<b>900,00</b>	<b>414,11</b>
3211	Auszahlungen für Personalaufwand Bezüge, Nebengebühren, und Mehrleistungsvergütungen)	900,00	900,00	414,11
3212	Auszahlungen für gesetzliche und freiwillige Sozialaufwendungen			
3213	Auszahlungen aus sonstigem Personalaufwand			
<b>322</b>	<b>Auszahlungen aus Sachaufwand (ohne Transferaufwand)</b>	<b>7 200,00</b>	<b>6 600,00</b>	<b>9 306,46</b>
3221	Auszahlungen für Gebrauchs- und Verbrauchsgüter, Handelswaren	3 500,00	3 500,00	3 806,69
3222	Auszahlungen für Verwaltungs- und Betriebsaufwand			
3223	Auszahlungen für Leasing- und Mietaufwand			
3224	Auszahlungen für Instandhaltung	800,00	200,00	2 970,94
3225	Sonstige Auszahlungen aus Sachaufwand	2 900,00	2 900,00	2 528,83
<b>323</b>	<b>Auszahlungen aus Transfers (ohne Kapitaltransfers)</b>	<b>9 200,00</b>	<b>9 200,00</b>	<b>8 772,34</b>
3231	Transferzahlungen an Träger des öffentlichen Rechts	9 200,00	9 200,00	8 772,34
3232	Transferzahlungen an Beteiligungen			
3233	Transferzahlungen an Unternehmen (inkl. Finanzunternehmen)			

## Finanzwirtschaft (Gruppe 9)

MVAG	Mittelverwendungs- und aufbringungsgruppen (1. und 2. Ebene)	VA 2023	VA 2022	RA 2021
3234	Transferzahlungen an Haushalte und Organisationen ohne Erwerbscharakter			
3235	Transferzahlungen an das Ausland			
3236	Investitions- und Tilgungszuschüsse zwischen Unternehmungen und Betrieben der Gebietskörperschaft und der Gebietskörperschaft			
<b>324</b>	<b>Auszahlungen aus Finanzaufwand</b>	<b>2 400,00</b>	<b>2 400,00</b>	<b>3 891,15</b>
3241	Auszahlungen für Zinsaufwand, für Finanzierungsleasing, für Forderungskauf, für Finanzschulden und derivative Finanzinstrumente m	500,00	500,00	2 242,19
3242	Auszahlungen für Zinsen aus derivativen Finanzinstrumenten ohne Grundgeschäft			
3243	Auszahlung aus Gewinnentnahmen von marktbestimmten Betrieben			
3244	Sonstige Auszahlungen aus Finanzaufwendungen	1 900,00	1 900,00	1 648,96
<b>32</b>	<b>Summe Auszahlungen operative Gebarung</b>	<b>19 700,00</b>	<b>19 100,00</b>	<b>22 384,06</b>
<b>SA1</b>	<b>Saldo (1) Geldfluss aus der Operativen Gebarung (31 – 32)</b>	<b>2 396 100,00</b>	<b>2 313 100,00</b>	<b>2 327 291,71</b>
<b>331</b>	<b>Einzahlungen aus der Investitionstätigkeit</b>	<b>0,00</b>	<b>0,00</b>	<b>0,00</b>
3311	Einzahlungen aus der Veräußerung von immateriellem Vermögen			
3312	Einzahlungen aus der Veräußerung von Grundstücken und Grundstückeinrichtungen			
3313	Einzahlungen aus der Veräußerung von Gebäuden und Bauten			
3314	Einzahlungen aus der Veräußerung von technischen Anlagen, Fahrzeuge und Maschinen			
3315	Einzahlungen aus der Veräußerung von Amts-, Betriebs- und Geschäftsausstattung			
3316	Einzahlungen aus der Veräußerung von Kulturgütern			
3317	Einzahlungen aus der Veräußerung von Beteiligungen			
<b>332</b>	<b>Einzahlungen aus der Rückzahlung von Darlehen sowie gewährten Vorschüssen</b>	<b>0,00</b>	<b>0,00</b>	<b>0,00</b>
3321	Einzahlungen aus Darlehen an Träger des öffentlichen Rechts			
3322	Einzahlungen aus Darlehen an Beteiligungen			
3323	Einzahlungen aus Darlehen an Unternehmen und Haushalte			
3325	Einzahlungen aus Vorschüssen und Anzahlungen			
<b>333</b>	<b>Einzahlungen aus Kapitaltransfers</b>	<b>0,00</b>	<b>0,00</b>	<b>0,00</b>
3331	Kapitaltransferzahlungen von Trägern des öffentlichen Rechts			
3332	Kapitaltransferzahlungen von Beteiligungen			
3333	Kapitaltransferzahlungen von Unternehmen			
3334	Kapitaltransferzahlungen von Haushalten und Organisationen ohne Erwerbscharakter			
3335	Kapitaltransferzahlungen vom Ausland			
<b>33</b>	<b>Summe Einzahlungen investive Gebarung</b>	<b>0,00</b>	<b>0,00</b>	<b>0,00</b>
<b>341</b>	<b>Auszahlungen aus der Investitionstätigkeit</b>	<b>0,00</b>	<b>0,00</b>	<b>0,00</b>
3411	Auszahlungen für den Erwerb von immateriellem Vermögen			
3412	Auszahlungen für den Erwerb von Grundstücken und Grundstückseinrichtungen			



## Finanzwirtschaft (Gruppe 9)

MVAG	Mittelverwendungs- und aufbringungsgruppen (1. und 2. Ebene)	VA 2023	VA 2022	RA 2021
3413	Auszahlungen für den Erwerb von Gebäuden und Bauten			
3414	Auszahlungen für den Erwerb von technischen Anlagen, Fahrzeuge und Maschinen			
3415	Auszahlungen für den Erwerb von Amts-, Betriebs- und Geschäftsausstattung			
3416	Auszahlungen für den Erwerb von Kulturgütern			
3417	Auszahlungen für den Erwerb von Beteiligungen			
<b>342</b>	<b>Auszahlungen von gewährten Darlehen sowie gewährten Vorschüssen</b>	<b>0,00</b>	<b>0,00</b>	<b>0,00</b>
3421	Auszahlung von Darlehen an Träger des öffentlichen Rechts			
3422	Auszahlung von Darlehen an Beteiligungen			
3423	Auszahlung von Darlehen an Unternehmen und Haushalte			
3425	Auszahlungen von Vorschüssen und Anzahlungen			
<b>343</b>	<b>Auszahlungen aus Kapitaltransfers</b>	<b>0,00</b>	<b>0,00</b>	<b>0,00</b>
3431	Kapitaltransferzahlungen an Träger des öffentlichen Rechts			
3432	Kapitaltransferzahlungen an Beteiligungen			
3433	Kapitaltransferzahlungen an Unternehmen (Finanzunternehmen)			
3434	Kapitaltransferzahlungen an Haushalte und Organisationen ohne Erwerbscharakter			
3435	Kapitaltransferzahlungen an das Ausland			
<b>34</b>	<b>Summe Auszahlungen investive Gebarung</b>	<b>0,00</b>	<b>0,00</b>	<b>0,00</b>
<b>SA2</b>	<b>Saldo (2) Geldfluss aus der Investiven Gebarung (33 – 34)</b>	<b>0,00</b>	<b>0,00</b>	<b>0,00</b>
<b>SA3</b>	<b>Saldo (3) Nettofinanzierungssaldo (Saldo 1 + Saldo 2)</b>	<b>2 396 100,00</b>	<b>2 313 100,00</b>	<b>2 327 291,71</b>
<b>351</b>	<b>Einzahlungen aus der Aufnahme von Finanzschulden</b>	<b>0,00</b>	<b>0,00</b>	<b>0,00</b>
3511	Einzahlungen aus empfangenen Darlehen von öffentlichen Körperschaften und Rechtsträgern			
3512	Einzahlungen aus empfangenen Darlehen von Beteiligungen			
3513	Einzahlungen aus empfangenen Darlehen von Unternehmen und privaten Haushalten			
3514	Einzahlungen aus Finanzschulden (Finanzunternehmen)			
<b>353</b>	<b>Einzahlungen infolge eines Kapitaltausch bei derivativen Finanzinstrumenten mit Grundgeschäft</b>	<b>0,00</b>	<b>0,00</b>	<b>0,00</b>
3530	Einzahlungen infolge eines Kapitaltausch bei derivativen Finanzinstrumenten mit Grundgeschäft			
<b>355</b>	<b>Einzahlungen aus dem Abgang von Finanzinstrumenten</b>	<b>0,00</b>	<b>0,00</b>	<b>0,00</b>
3550	Einzahlungen aus dem Abgang von Finanzinstrumenten			
<b>35</b>	<b>Summe Einzahlungen aus der Finanzierungstätigkeit</b>	<b>0,00</b>	<b>0,00</b>	<b>0,00</b>
<b>361</b>	<b>Auszahlungen aus der Tilgung von Finanzschulden</b>	<b>0,00</b>	<b>0,00</b>	<b>0,00</b>
3611	Auszahlungen aus empfangenen Darlehen von öffentlichen Körperschaften und Rechtsträgern			

## Finanzwirtschaft (Gruppe 9)

MVAG	Mittelverwendungs- und aufbringungsgruppen (1. und 2. Ebene)	VA 2023	VA 2022	RA 2021
3612	Auszahlungen aus empfangenen Darlehen von Beteiligungen			
3613	Auszahlungen aus empfangenen Darlehen von Unternehmen und privaten Haushalten			
3614	Auszahlungen aus Finanzschulden			
3615	Auszahlung aus der Rückzahlung von Leasingverbindlichkeiten			
<b>363</b>	<b>Auszahlungen infolge eines Kapitaltausch bei derivativen Finanzinstrumenten mit Grundgeschäft</b>	<b>0,00</b>	<b>0,00</b>	<b>0,00</b>
3630	Auszahlungen infolge eines Kapitaltausch bei derivativen Finanzinstrumenten mit Grundgeschäft			
<b>365</b>	<b>Auszahlungen für den Erwerb von Finanzinstrumenten</b>	<b>0,00</b>	<b>0,00</b>	<b>0,00</b>
3650	Auszahlungen für den Erwerb von Finanzinstrumenten			
<b>36</b>	<b>Summe Auszahlungen aus der Finanzierungstätigkeit</b>	<b>0,00</b>	<b>0,00</b>	<b>0,00</b>
<b>SA4</b>	<b>Saldo (4) Geldfluss aus der Finanzierungstätigkeit (35 – 36)</b>	<b>0,00</b>	<b>0,00</b>	<b>0,00</b>
<b>SA5</b>	<b>Saldo (5) Geldfluss aus der voranschlagswirksamen Gebarung (Saldo 3 + Saldo 4)</b>	<b>2 396 100,00</b>	<b>2 313 100,00</b>	<b>2 327 291,71</b>

Querschnitt (Anlage 5b)



Bezeichnung	Zuordnung der Aufwands- und Ertragsgruppen	Summe Haushalt	davon A 85 - 89	Summe ohne A 85 - 89	
<b>I. Querschnitt</b>					
<b>Erträge der operativen Gebarung / Einzahlungen aus Abgaben</b>					
10	Einzahlungen aus eigenen Abgaben	Unterklassen 83 bis 85 ohne Gruppen 852, 858 und 859	961 600,00	487 700,00	473 900,00
11	Erträge aus Ertragsanteilen	Gruppen 858 und 859	1 735 900,00		1 735 900,00
12	Gebühren für die Benützung von Gemeindevorrichtungen und -anlagen	Gruppe 852	54 100,00	44 100,00	10 000,00
13	Erträge aus Leistungen	Unterklasse 81 ohne Gruppen 811, 817, 818 und 819	241 000,00	3 900,00	237 100,00
14	Erträge aus Besitz und wirtschaftlicher Tätigkeit	Gruppen 811, 820, 822, 823	49 900,00	43 000,00	6 900,00
15	Transfererträge von Trägern des öffentlichen Rechts	Gruppen 860 bis 863, 888	337 800,00	147 100,00	190 700,00
16	Sonstige Transfererträge	Gruppen 809, 864 bis 868, 880	20 600,00	5 000,00	15 600,00
17	Gewinnentnahmen der Gemeinde von Unternehmungen und marktbestimmten Betrieben der Gemeinde (A 85-89)	Gruppe 869 und 879			
18	Erträge aus Veräußerungen und sonstige Erträge	Gruppen 814, 815, 824, 827, 828 und 829	350 400,00	52 400,00	298 000,00
<b>19</b>	<b>Summe 1 (Erträge)</b>		<b>3 751 300,00</b>	<b>783 200,00</b>	<b>2 968 100,00</b>
<b>Aufwendungen der operativen Gebarung</b>					
20	Personalaufwand	Klasse 5 ohne nicht finanzierungswirksame Konten	834 900,00		834 900,00
21	Pensionen und sonstige Ruhebezüge	Gruppen 760, 761			
22	Bezüge der gewählten Organe	Gruppe 721	130 300,00		130 300,00
23	Gebrauchs- und Verbrauchsgüter, Handelswaren	Klasse 4	77 700,00	4 400,00	73 300,00
24	Verwaltungs- und Betriebsaufwand	Klasse 6 ohne Gruppen 650 bis 655, 657, 658, 680 bis 687, 689, 690, 694 bis 699; Unterklassen 70 bis 72 ohne Gruppen 706 und 721; Gruppe 790	930 400,00	321 000,00	609 400,00
25	Zinsen für Finanzschulden	Gruppen 650, 651, 653 und 657	63 300,00	49 000,00	14 300,00
26	Laufende Transfers an Träger des öffentlichen Rechts	Gruppen 750 bis 754	1 124 600,00	1 000,00	1 123 600,00
27	Sonstige laufende Transfers	Gruppen 755 bis 757, 759, 764, 768, 780 und 781	81 100,00		81 100,00
28	Gewinnentnahmen der Gemeinde von Unternehmungen und marktbestimmten Betrieben der Gemeinde (A 85-89)	Gruppe 769			
<b>29</b>	<b>Summe 2 (Aufwendungen)</b>		<b>3 242 300,00</b>	<b>375 400,00</b>	<b>2 866 900,00</b>
<b>91</b>	<b>SALDO 1: Ergebnis der operativen Gebarung</b>	Summe 1 minus Summe 2	<b>509 000,00</b>	<b>407 800,00</b>	<b>101 200,00</b>

Bezeichnung	Zuordnung Abgang/Zugang zu den Bestandskonten und der Kapitaltransferkonten	Summe Haushalt	davon A 85 - 89	Summe ohne A 85 - 89
<b>Vermögensgebarung mit Kapitaltransfers ohne Finanztransaktionen</b>				
30	Veräußerung von unbeweglichem Vermögen	Unterklassen 00, 01, 05 und 06; Gruppen 801, 802 und 805 (bei unbeweglichen Kulturgütern)	5 000,00	5 000,00
31	Veräußerung von beweglichem Vermögen	Unterklassen 02 bis 04; Gruppen 100, 113, 120, 150, 159, 170 und 175; Gruppen 803, 804 und 805 (bei beweglichen Kulturgütern)		
32	Veräußerung von immateriellen Vermögenswerten	Unterklasse 07		
33	Investitionszuschüsse (erhaltene Kapitaltransfers) von Trägern des öffentlichen Rechts	Gruppen 300 bis 303, 309, 871	1 002 700,00	91 500,00
34	Sonstige Investitionszuschüsse (erhaltene Kapitaltransfers)	Gruppen 304 bis 308	54 800,00	22 000,00
<b>39</b>	<b>Summe 3 (Vermögensgebarung mit Kapitaltransfer ohne Finanztransaktionen)</b>		<b>1 062 500,00</b>	<b>124 300,00</b>
<b>Vermögensgebarung und Kapitaltransfers ohne Finanztransaktionen</b>				
40	Erwerb von unbeweglichem Vermögen	Unterklassen 00, 01 und 05; Gruppen 060, 061 und 063	1 045 000,00	110 000,00
41	Erwerb von beweglichem Vermögen, Aktivierte Vorräte	Unterklassen 02 bis 04; Gruppe 062; Gruppen 100, 113, 120, 150, 159, 170 und 175	255 000,00	120 000,00
42	Erwerb von immateriellen Vermögenswerten	Unterklasse 07		
43	Kapitaltransfers an Träger des öffentlichen Rechts	Gruppen 130 und 135; Gruppen 770 bis 774		
44	Sonstige Kapitaltransfers	Gruppen 775 bis 779, 785 und 786		
<b>49</b>	<b>Summe 4 (Vermögensgebarung und Kapitaltransfer ohne Finanztransaktionen)</b>		<b>1 300 000,00</b>	<b>230 000,00</b>
<b>92</b>	<b>SALDO 2: Saldo der Vermögensgebarung ohne Finanztransaktionen</b>	Summe 3 minus Summe 4	<b>-237 500,00</b>	<b>-105 700,00</b>

Bezeichnung	Zuordnung der Gruppen der Finanzierungsrechnung	nur A 85 - 89
<b>Einzahlungen aus Finanztransaktionen</b>		
50 Veräußerung von Beteiligungen und Wertpapieren	Unterklasse 08; Gruppen 223 und 224	
51 Entnahmen aus Zahlungsmittelreserven	Gruppen 293, 294 und 295	
52 Einzahlungen aus der Rückzahlung von Darlehen an Träger des öffentlichen Rechts	Gruppen 240 bis 244	
53 Einzahlungen aus der Rückzahlung von Darlehen an andere und von Bezugsvorschüssen	Gruppen 245 bis 249 und 273	
54 Aufnahme von Finanzschulden von Trägern des öffentlichen Rechts	Gruppen 340 bis 344, 350 bis 354	1 400,00
55 Aufnahme von Finanzschulden von anderen	Unterklasse 32; Gruppen 345 bis 349, 355 bis 357	160 000,00
58 Ausgleichszahlungen aus Finanzderivaten	Gruppen 821 und 826	
<b>59 Summe 5 (Einzahlungen aus Finanztransaktionen)</b>		<b>161 400,00</b>
<b>Auszahlungen aus Finanztransaktionen</b>		
60 Erwerb von Beteiligungen und Wertpapieren	Unterklasse 08; Gruppen 223 und 224	
61 Zuführung an Zahlungsmittelreserven	Gruppen 293, 294 und 295	
62 Gewährung von Darlehen an Träger des öffentlichen Rechts	Gruppen 240 bis 244	
63 Gewährung von Darlehen an andere und von Bezugsvorschüssen	Gruppen 245 bis 249 und 273	
64 Rückzahlung von Finanzschulden bei Trägern des öffentlichen Rechts	Gruppen 340 bis 344, 350 bis 354	
65 Rückzahlung von Finanzschulden bei anderen	Unterklasse 32; Gruppen 345 bis 349, 355 bis 357	361 200,00
68 Ausgleichszahlungen aus Finanzderivaten	Gruppen 652, 655 und 658	
<b>69 Summe 6 (Auszahlungen aus Finanztransaktionen)</b>		<b>361 200,00</b>
<b>93 SALDO 3: Saldo der Finanztransaktionen</b>	Summe 5 minus Summe 6	<b>-199 800,00</b>
<b>94 SALDO 4:</b>	Summe der Salden 1, 2 und 3	<b>102 300,00</b>
<b>II. Ableitung des Finanzierungssaldos</b>		
70 Jahresergebnis Haushalt ohne A 85 - 89 und ohne Finanztransaktionen	Saldo 1 plus Saldo 2	-30 600,00
71 Überrechnung Jahresergebnis A 85 - 89	Saldo 4 der Spalte "nur A 85 - 89"	102 300,00
<b>95 Finanzierungssaldo ('vorläufiges Maastricht-Ergebnis')</b>		<b>71 700,00</b>





Ergebnis- und Finanzierungsvoranschlag Detailnachweis



	MVAG	VC	QU	Ergebnisvoranschlag			Finanzierungsvoranschlag			
				EH	FH	VA 2023	VA 2022	RA 2021	VA 2023	VA 2022
<b>0 Vertretungskörper und allgemeine Verwaltung</b>										
<b>00</b>	<b>Gewählte Gemeindeorgane</b>									
<b>000</b>	<b>Gewählte Gemeindeorgane</b>									
<b>000000</b>	<b>Gemeinderäte</b>									
<b>Operative Gebarung</b>										
<b>SU 21 / 31</b>	<b>Summe Erträge / Einzahlungen operative Gebarung</b>			<b>0,00</b>	<b>0,00</b>	<b>0,00</b>	<b>0,00</b>	<b>0,00</b>	<b>0,00</b>	
1/000000-5	Personalkonten verdichtet	22	32		9 600,00	9 000,00	8 850,61	9 600,00	9 000,00	8 850,61
1/000000-670000	Versicherungen	2222	3222	24	700,00	700,00	663,78	700,00	700,00	663,78
1/000000-721000	Bezüge der Organe	2225	3225	22	130 300,00	121 800,00	120 643,36	130 300,00	121 800,00	120 672,16
1/000000-724000	Diäten Reisegebühren	2225	3225	24	3 400,00	2 700,00	920,00	3 400,00	2 700,00	920,00
1/000000-752000	Pensionskosten	2231	3231	26		5 400,00	6 840,45		5 400,00	6 840,45
1/000000-757000	Schulungsumlage	2234	3234	27	2 800,00	2 800,00	2 792,85	2 800,00	2 800,00	2 792,85
<b>SU 22 / 32</b>	<b>Summe Aufwendungen / Auszahlungen operative Gebarung</b>				<b>146 800,00</b>	<b>142 400,00</b>	<b>140 711,05</b>	<b>146 800,00</b>	<b>142 400,00</b>	<b>140 739,85</b>
<b>SA 0 / SA 1</b>	<b>(0) Nettoergebnis (21 - 22) / (1) Geldfluss operative Gebarung (31 - 32)</b>				<b>-146 800,00</b>	<b>-142 400,00</b>	<b>-140 711,05</b>	<b>-146 800,00</b>	<b>-142 400,00</b>	<b>-140 739,85</b>
<b>SU 23</b>	<b>Summe Haushaltsrücklagen</b>				<b>0,00</b>	<b>0,00</b>	<b>0,00</b>	<b>0,00</b>	<b>0,00</b>	<b>0,00</b>
<b>SA00</b>	<b>Nettoergebnis nach Zuw./Entn. Haushaltsrücklagen (Saldo 0 +/- SU23)</b>				<b>-146 800,00</b>	<b>-142 400,00</b>	<b>-140 711,05</b>			
<b>Investive Gebarung</b>										
<b>SU 33</b>	<b>Summe Einzahlungen investive Gebarung</b>							<b>0,00</b>	<b>0,00</b>	<b>0,00</b>
<b>SU 34</b>	<b>Summe Auszahlungen investive Gebarung</b>							<b>0,00</b>	<b>0,00</b>	<b>0,00</b>
<b>SA2</b>	<b>Saldo (2) Geldfluss aus der Investiven Gebarung (33 - 34)</b>							<b>0,00</b>	<b>0,00</b>	<b>0,00</b>
<b>SA3</b>	<b>Saldo (3) Nettofinanzierungssaldo (Saldo 1 + Saldo 2)</b>							<b>-146 800,00</b>	<b>-142 400,00</b>	<b>-140 739,85</b>
<b>Finanzierungstätigkeit</b>										
<b>SU 35</b>	<b>Summe Einzahlungen aus der Finanzierungstätigkeit</b>							<b>0,00</b>	<b>0,00</b>	<b>0,00</b>
<b>SU 36</b>	<b>Summe Auszahlungen aus der Finanzierungstätigkeit</b>							<b>0,00</b>	<b>0,00</b>	<b>0,00</b>
<b>SA4</b>	<b>Saldo (4) Geldfluss aus der Finanzierungstätigkeit (35 - 36)</b>							<b>0,00</b>	<b>0,00</b>	<b>0,00</b>
<b>SA5</b>	<b>Saldo (5) Geldfluss aus der voranschlagswirksamen Gebarung (Saldo 3 + Saldo 4)</b>							<b>-146 800,00</b>	<b>-142 400,00</b>	<b>-140 739,85</b>
<b>01</b>	<b>Hauptverwaltung</b>									
<b>010</b>	<b>Zentralamt</b>									
<b>010000</b>	<b>Gemeindeamt</b>									
<b>Operative Gebarung</b>										
2/010000+816200	Ersatz Abfertigung	2114	3114	13		68 400,00			68 400,00	
2/010000+816500	Personalkostenersätze (StAVb, StbVb, HS, Kdg, VH, LKV)	2114	3114	13	72 700,00	75 800,00	72 442,93	72 700,00	75 800,00	72 442,93
2/010000+829000	Ersatz für Drucksorten (Kopien auch Hauptschulgemeinde)	2116	3116	18	13 100,00	13 100,00	13 083,91	13 100,00	13 100,00	13 119,01

		MVAG		VC QU	Ergebnisvoranschlag			Finanzierungsvoranschlag		
		EH	FH		VA 2023	VA 2022	RA 2021	VA 2023	VA 2022	RA 2021
2/010000+829100	Sonstige Einnahmen	2116	3116	18	4 100,00	4 100,00	4 041,91	4 100,00	4 100,00	4 041,91
2/010000+860000	Ersatz Strom (StAVb, StbgVb)	2121	3121	15			300,00			300,00
2/010000+860300	Ersatz Heizung (StAVb, StbgVb)	2121	3121	15			900,00			900,00
2/010000+863000	Ersatz Post- u. Frachtgebühren (StAVb, StbgVb)	2121	3121	15	5 300,00	5 300,00	5 224,80	5 300,00	5 300,00	5 224,80
2/010000+863100	Ersatz Telefonkosten (StAVb, StbgVb, LKV)	2121	3121	15	2 600,00	2 600,00	2 595,03	2 600,00	2 600,00	2 595,03
<b>SU 21 / 31</b>	<b>Summe Erträge / Einzahlungen operative Gebarung</b>				<b>97 800,00</b>	<b>169 300,00</b>	<b>98 588,58</b>	<b>97 800,00</b>	<b>169 300,00</b>	<b>98 623,68</b>
1/010000-454000	Reinigungsmittel	2221	3221	23	1 400,00	1 400,00	1 030,76	1 400,00	1 400,00	1 056,56
1/010000-454100	Reinigung - Personalverrechnung mit Kindergarten	2221	3221	23			108,07			108,07
1/010000-456000	Büromaterial	2221	3221	23	2 500,00	2 600,00	3 480,70	2 500,00	2 600,00	3 337,27
1/010000-457000	Gesetzblätter Zeitschriften	2221	3221	23	600,00	600,00	1 591,82	600,00	600,00	1 753,10
1/010000-5	Personalkonten verdichtet	22	32		306 900,00	378 500,00	336 417,98	306 900,00	378 500,00	334 989,78
1/010000-600000	Strom / Beleuchtung	2222	3222	24						4 479,89
1/010000-614000	Instandhaltung Einrichtungen (Hygieneschutz)	2224	3224	24			9,98			9,98
1/010000-616000	Instandhaltung Maschinen Wartungskosten Kopierer (Drucker)	2224	3224	24	16 100,00	15 800,00	16 085,78	16 100,00	15 800,00	16 435,54
1/010000-630000	Postgebühren	2222	3222	24	11 600,00	11 700,00	11 331,07	11 600,00	11 700,00	13 066,10
1/010000-631000	Telefongebühren	2222	3222	24	2 500,00	2 500,00	4 476,04	2 500,00	2 500,00	4 476,04
1/010000-640000	Rechts- und Beratungskosten	2222	3222	24	500,00	500,00	500,00	500,00	500,00	500,00
1/010000-670000	Versicherungen - Abfertigungsversicherungen	2222	3222	24	7 200,00	7 200,00	5 310,19	7 200,00	7 200,00	5 310,19
1/010000-724000	Reisegebühren	2225	3225	24	1 800,00	1 800,00	646,40	1 800,00	1 800,00	550,34
1/010000-728100	Arbeitsmedizinische Betreuung	2225	3225	24	800,00			800,00		
1/010000-728200	Wartung Homepage	2225	3225	24	7 000,00	4 000,00	1 171,84	7 000,00	4 000,00	868,37
1/010000-728300	Arbeitsplatzevaluierung	2225	3225	24		400,00			400,00	
1/010000-728400	Umsetzung Datenschutzgrundverordnung	2225	3225	24	500,00	500,00	1 010,40	500,00	500,00	1 010,40
1/010000-728500	Schulung der Bediensteten	2225	3225	24	3 600,00	3 600,00	750,30	3 600,00	3 600,00	750,30
1/010000-729000	Verrechnung Personalkosten (mit Kindergarten)	2225	3225	24	100,00			100,00		
<b>SU 22 / 32</b>	<b>Summe Aufwendungen / Auszahlungen operative Gebarung</b>				<b>363 100,00</b>	<b>431 100,00</b>	<b>383 421,33</b>	<b>363 100,00</b>	<b>431 100,00</b>	<b>388 201,93</b>
<b>SA 0 / SA 1</b>	<b>(0) Nettoergebnis (21 - 22) / (1) Geldfluss operative Gebarung (31 - 32)</b>				<b>-265 300,00</b>	<b>-261 800,00</b>	<b>-284 832,75</b>	<b>-265 300,00</b>	<b>-261 800,00</b>	<b>-289 578,25</b>
<b>SU 23</b>	<b>Summe Haushaltsrücklagen</b>				<b>0,00</b>	<b>0,00</b>	<b>0,00</b>	<b>0,00</b>	<b>0,00</b>	<b>0,00</b>
<b>SA00</b>	<b>Nettoergebnis nach Zuw./Entn. Haushaltsrücklagen (Saldo 0 +/- SU23)</b>				<b>-265 300,00</b>	<b>-261 800,00</b>	<b>-284 832,75</b>			
<b>Investive Gebarung</b>										
<b>SU 33</b>	<b>Summe Einzahlungen investive Gebarung</b>							<b>0,00</b>	<b>0,00</b>	<b>0,00</b>
<b>SU 34</b>	<b>Summe Auszahlungen investive Gebarung</b>							<b>0,00</b>	<b>0,00</b>	<b>0,00</b>
<b>SA2</b>	<b>Saldo (2) Geldfluss aus der Investiven Gebarung (33 - 34)</b>							<b>0,00</b>	<b>0,00</b>	<b>0,00</b>

	MVAG	VC	QU	Ergebnisvoranschlag			Finanzierungsvoranschlag			
				EH	FH	VA 2023	VA 2022	RA 2021	VA 2023	VA 2022
<b>SA3</b>										
	Saldo (3) Nettofinanzierungssaldo (Saldo 1 + Saldo 2)									
<b>Finanzierungstätigkeit</b>										
<b>SU 35</b>	Summe Einzahlungen aus der Finanzierungstätigkeit									
<b>SU 36</b>	Summe Auszahlungen aus der Finanzierungstätigkeit									
<b>SA4</b>	Saldo (4) Geldfluss aus der Finanzierungstätigkeit (35 – 36)									
<b>SA5</b>	Saldo (5) Geldfluss aus der voranschlagswirksamen Gebarung (Saldo 3 + Saldo 4)									
<b>019</b>	Repräsentation									
<b>019000</b>	Repräsentationen									
<b>Operative Gebarung</b>										
<b>SU 21 / 31</b>	Summe Erträge / Einzahlungen operative Gebarung									
1/019000-723000	Repräsentationsauslagen	2225	3225	24	2 400,00	2 400,00	480,75	2 400,00	2 400,00	366,95
<b>SU 22 / 32</b>	Summe Aufwendungen / Auszahlungen operative Gebarung									
<b>SA 0 / SA 1</b>	(0) Nettoergebnis (21 - 22) / (1) Geldfluss operative Gebarung (31 – 32)									
<b>SU 23</b>	Summe Haushaltsrücklagen									
<b>SA00</b>	Nettoergebnis nach Zuw./Entn. Haushaltsrücklagen (Saldo 0 +/- SU23)									
<b>Investive Gebarung</b>										
<b>SU 33</b>	Summe Einzahlungen investive Gebarung									
<b>SU 34</b>	Summe Auszahlungen investive Gebarung									
<b>SA2</b>	Saldo (2) Geldfluss aus der Investiven Gebarung (33 – 34)									
<b>SA3</b>	Saldo (3) Nettofinanzierungssaldo (Saldo 1 + Saldo 2)									
<b>Finanzierungstätigkeit</b>										
<b>SU 35</b>	Summe Einzahlungen aus der Finanzierungstätigkeit									
<b>SU 36</b>	Summe Auszahlungen aus der Finanzierungstätigkeit									
<b>SA4</b>	Saldo (4) Geldfluss aus der Finanzierungstätigkeit (35 – 36)									
<b>SA5</b>	Saldo (5) Geldfluss aus der voranschlagswirksamen Gebarung (Saldo 3 + Saldo 4)									
<b>02</b>	Hauptverwaltung									
<b>021</b>	Statistisches Amt									
<b>021000</b>	Statistisches Amt									
<b>Operative Gebarung</b>										
2/021000+816000	Ersätze	2114	3114	13	200,00	200,00	95,74	200,00	200,00	95,74
<b>SU 21 / 31</b>	Summe Erträge / Einzahlungen operative Gebarung									
1/021000-728000	Statistische Erhebungen	2225	3225	24	100,00	100,00	95,74	100,00	100,00	95,74
<b>SU 22 / 32</b>	Summe Aufwendungen / Auszahlungen operative Gebarung									
<b>SA 0 / SA 1</b>	(0) Nettoergebnis (21 - 22) / (1) Geldfluss operative Gebarung (31 – 32)									
<b>SU 23</b>	Summe Haushaltsrücklagen									

		MVAG VC QU		Ergebnisvoranschlag			Finanzierungsvoranschlag			
		EH	FH	VA 2023	VA 2022	RA 2021	VA 2023	VA 2022	RA 2021	
<b>SA00</b>	<b>Nettoergebnis nach Zuw./Entn. Haushaltsrücklagen (Saldo 0 +/- SU23)</b>			<b>100,00</b>	<b>100,00</b>	<b>0,00</b>				
<b>Investive Gebarung</b>										
<b>SU 33</b>	<b>Summe Einzahlungen investive Gebarung</b>						<b>0,00</b>	<b>0,00</b>	<b>0,00</b>	
<b>SU 34</b>	<b>Summe Auszahlungen investive Gebarung</b>						<b>0,00</b>	<b>0,00</b>	<b>0,00</b>	
<b>SA2</b>	<b>Saldo (2) Geldfluss aus der Investiven Gebarung (33 – 34)</b>						<b>0,00</b>	<b>0,00</b>	<b>0,00</b>	
<b>SA3</b>	<b>Saldo (3) Nettofinanzierungssaldo (Saldo 1 + Saldo 2)</b>						<b>100,00</b>	<b>100,00</b>	<b>0,00</b>	
<b>Finanzierungstätigkeit</b>										
<b>SU 35</b>	<b>Summe Einzahlungen aus der Finanzierungstätigkeit</b>						<b>0,00</b>	<b>0,00</b>	<b>0,00</b>	
<b>SU 36</b>	<b>Summe Auszahlungen aus der Finanzierungstätigkeit</b>						<b>0,00</b>	<b>0,00</b>	<b>0,00</b>	
<b>SA4</b>	<b>Saldo (4) Geldfluss aus der Finanzierungstätigkeit (35 – 36)</b>						<b>0,00</b>	<b>0,00</b>	<b>0,00</b>	
<b>SA5</b>	<b>Saldo (5) Geldfluss aus der voranschlagswirksamen Gebarung (Saldo 3 + Saldo 4)</b>						<b>100,00</b>	<b>100,00</b>	<b>0,00</b>	
<b>022</b>	<b>Standesamt</b>									
<b>022000</b>	<b>Standesamt</b>									
<b>Operative Gebarung</b>										
2/022000+816000	Ersätze	2114	3114	13	6 000,00	3 300,00	2 500,00	6 000,00	3 300,00	2 500,00
<b>SU 21 / 31</b>	<b>Summe Erträge / Einzahlungen operative Gebarung</b>				<b>6 000,00</b>	<b>3 300,00</b>	<b>2 500,00</b>	<b>6 000,00</b>	<b>3 300,00</b>	<b>2 500,00</b>
1/022000-752000	Umlage	2231	3231	26	12 300,00	12 000,00	11 548,57	12 300,00	12 000,00	11 548,57
<b>SU 22 / 32</b>	<b>Summe Aufwendungen / Auszahlungen operative Gebarung</b>				<b>12 300,00</b>	<b>12 000,00</b>	<b>11 548,57</b>	<b>12 300,00</b>	<b>12 000,00</b>	<b>11 548,57</b>
<b>SA 0 / SA 1</b>	<b>(0) Nettoergebnis (21 - 22) / (1) Geldfluss operative Gebarung (31 – 32)</b>				<b>-6 300,00</b>	<b>-8 700,00</b>	<b>-9 048,57</b>	<b>-6 300,00</b>	<b>-8 700,00</b>	<b>-9 048,57</b>
<b>SU 23</b>	<b>Summe Haushaltsrücklagen</b>				<b>0,00</b>	<b>0,00</b>	<b>0,00</b>	<b>0,00</b>	<b>0,00</b>	<b>0,00</b>
<b>SA00</b>	<b>Nettoergebnis nach Zuw./Entn. Haushaltsrücklagen (Saldo 0 +/- SU23)</b>				<b>-6 300,00</b>	<b>-8 700,00</b>	<b>-9 048,57</b>			
<b>Investive Gebarung</b>										
<b>SU 33</b>	<b>Summe Einzahlungen investive Gebarung</b>						<b>0,00</b>	<b>0,00</b>	<b>0,00</b>	
<b>SU 34</b>	<b>Summe Auszahlungen investive Gebarung</b>						<b>0,00</b>	<b>0,00</b>	<b>0,00</b>	
<b>SA2</b>	<b>Saldo (2) Geldfluss aus der Investiven Gebarung (33 – 34)</b>						<b>0,00</b>	<b>0,00</b>	<b>0,00</b>	
<b>SA3</b>	<b>Saldo (3) Nettofinanzierungssaldo (Saldo 1 + Saldo 2)</b>						<b>-6 300,00</b>	<b>-8 700,00</b>	<b>-9 048,57</b>	
<b>Finanzierungstätigkeit</b>										
<b>SU 35</b>	<b>Summe Einzahlungen aus der Finanzierungstätigkeit</b>						<b>0,00</b>	<b>0,00</b>	<b>0,00</b>	
<b>SU 36</b>	<b>Summe Auszahlungen aus der Finanzierungstätigkeit</b>						<b>0,00</b>	<b>0,00</b>	<b>0,00</b>	
<b>SA4</b>	<b>Saldo (4) Geldfluss aus der Finanzierungstätigkeit (35 – 36)</b>						<b>0,00</b>	<b>0,00</b>	<b>0,00</b>	
<b>SA5</b>	<b>Saldo (5) Geldfluss aus der voranschlagswirksamen Gebarung (Saldo 3 + Saldo 4)</b>						<b>-6 300,00</b>	<b>-8 700,00</b>	<b>-9 048,57</b>	
<b>023</b>	<b>Einwohneramt</b>									
<b>023000</b>	<b>Einwohneramt</b>									
<b>Operative Gebarung</b>										
<b>SU 21 / 31</b>	<b>Summe Erträge / Einzahlungen operative Gebarung</b>				<b>0,00</b>	<b>0,00</b>	<b>0,00</b>	<b>0,00</b>	<b>0,00</b>	<b>0,00</b>

		MVAG VC QU			Ergebnisvoranschlag			Finanzierungsvoranschlag		
		EH	FH		VA 2023	VA 2022	RA 2021	VA 2023	VA 2022	RA 2021
1/023000-728000	EDV - Schulungen	2225	3225	24	3 200,00	2 300,00	2 391,14	3 200,00	2 300,00	2 385,29
<b>SU 22 / 32</b>	<b>Summe Aufwendungen / Auszahlungen operative Gebarung</b>				<b>3 200,00</b>	<b>2 300,00</b>	<b>2 391,14</b>	<b>3 200,00</b>	<b>2 300,00</b>	<b>2 385,29</b>
<b>SA 0 / SA 1</b>	<b>(0) Nettoergebnis (21 - 22) / (1) Geldfluss operative Gebarung (31 - 32)</b>				<b>-3 200,00</b>	<b>-2 300,00</b>	<b>-2 391,14</b>	<b>-3 200,00</b>	<b>-2 300,00</b>	<b>-2 385,29</b>
<b>SU 23</b>	<b>Summe Haushaltsrücklagen</b>				<b>0,00</b>	<b>0,00</b>	<b>0,00</b>	<b>0,00</b>	<b>0,00</b>	<b>0,00</b>
<b>SA00</b>	<b>Nettoergebnis nach Zuw./Entn. Haushaltsrücklagen (Saldo 0 +/- SU23)</b>				<b>-3 200,00</b>	<b>-2 300,00</b>	<b>-2 391,14</b>			
<b>Investive Gebarung</b>										
<b>SU 33</b>	<b>Summe Einzahlungen investive Gebarung</b>							<b>0,00</b>	<b>0,00</b>	<b>0,00</b>
<b>SU 34</b>	<b>Summe Auszahlungen investive Gebarung</b>							<b>0,00</b>	<b>0,00</b>	<b>0,00</b>
<b>SA2</b>	<b>Saldo (2) Geldfluss aus der Investiven Gebarung (33 - 34)</b>							<b>0,00</b>	<b>0,00</b>	<b>0,00</b>
<b>SA3</b>	<b>Saldo (3) Nettofinanzierungssaldo (Saldo 1 + Saldo 2)</b>							<b>-3 200,00</b>	<b>-2 300,00</b>	<b>-2 385,29</b>
<b>Finanzierungstätigkeit</b>										
<b>SU 35</b>	<b>Summe Einzahlungen aus der Finanzierungstätigkeit</b>							<b>0,00</b>	<b>0,00</b>	<b>0,00</b>
<b>SU 36</b>	<b>Summe Auszahlungen aus der Finanzierungstätigkeit</b>							<b>0,00</b>	<b>0,00</b>	<b>0,00</b>
<b>SA4</b>	<b>Saldo (4) Geldfluss aus der Finanzierungstätigkeit (35 - 36)</b>							<b>0,00</b>	<b>0,00</b>	<b>0,00</b>
<b>SA5</b>	<b>Saldo (5) Geldfluss aus der voranschlagswirksamen Gebarung (Saldo 3 + Saldo 4)</b>							<b>-3 200,00</b>	<b>-2 300,00</b>	<b>-2 385,29</b>
<b>024</b>	<b>Wahlamt</b>									
<b>024000</b>	<b>Wahlangelegenheiten</b>									
<b>Operative Gebarung</b>										
2/024000+816000	Ersätze	2114	3114	13	1 700,00	1 700,00	2 959,20	1 700,00	1 700,00	2 959,20
<b>SU 21 / 31</b>	<b>Summe Erträge / Einzahlungen operative Gebarung</b>				<b>1 700,00</b>	<b>1 700,00</b>	<b>2 959,20</b>	<b>1 700,00</b>	<b>1 700,00</b>	<b>2 959,20</b>
1/024000-728000	Kosten der Wahlen Volksbegehren	2225	3225	24	4 500,00	6 800,00	3 142,31	4 500,00	6 800,00	3 142,31
<b>SU 22 / 32</b>	<b>Summe Aufwendungen / Auszahlungen operative Gebarung</b>				<b>4 500,00</b>	<b>6 800,00</b>	<b>3 142,31</b>	<b>4 500,00</b>	<b>6 800,00</b>	<b>3 142,31</b>
<b>SA 0 / SA 1</b>	<b>(0) Nettoergebnis (21 - 22) / (1) Geldfluss operative Gebarung (31 - 32)</b>				<b>-2 800,00</b>	<b>-5 100,00</b>	<b>-183,11</b>	<b>-2 800,00</b>	<b>-5 100,00</b>	<b>-183,11</b>
<b>SU 23</b>	<b>Summe Haushaltsrücklagen</b>				<b>0,00</b>	<b>0,00</b>	<b>0,00</b>	<b>0,00</b>	<b>0,00</b>	<b>0,00</b>
<b>SA00</b>	<b>Nettoergebnis nach Zuw./Entn. Haushaltsrücklagen (Saldo 0 +/- SU23)</b>				<b>-2 800,00</b>	<b>-5 100,00</b>	<b>-183,11</b>			
<b>Investive Gebarung</b>										
<b>SU 33</b>	<b>Summe Einzahlungen investive Gebarung</b>							<b>0,00</b>	<b>0,00</b>	<b>0,00</b>
<b>SU 34</b>	<b>Summe Auszahlungen investive Gebarung</b>							<b>0,00</b>	<b>0,00</b>	<b>0,00</b>
<b>SA2</b>	<b>Saldo (2) Geldfluss aus der Investiven Gebarung (33 - 34)</b>							<b>0,00</b>	<b>0,00</b>	<b>0,00</b>
<b>SA3</b>	<b>Saldo (3) Nettofinanzierungssaldo (Saldo 1 + Saldo 2)</b>							<b>-2 800,00</b>	<b>-5 100,00</b>	<b>-183,11</b>
<b>Finanzierungstätigkeit</b>										
<b>SU 35</b>	<b>Summe Einzahlungen aus der Finanzierungstätigkeit</b>							<b>0,00</b>	<b>0,00</b>	<b>0,00</b>
<b>SU 36</b>	<b>Summe Auszahlungen aus der Finanzierungstätigkeit</b>							<b>0,00</b>	<b>0,00</b>	<b>0,00</b>
<b>SA4</b>	<b>Saldo (4) Geldfluss aus der Finanzierungstätigkeit (35 - 36)</b>							<b>0,00</b>	<b>0,00</b>	<b>0,00</b>
<b>SA5</b>	<b>Saldo (5) Geldfluss aus der voranschlagswirksamen Gebarung (Saldo 3 + Saldo 4)</b>							<b>-2 800,00</b>	<b>-5 100,00</b>	<b>-183,11</b>

		MVAG		VC QU	Ergebnisvoranschlag			Finanzierungsvoranschlag		
		EH	FH		VA 2023	VA 2022	RA 2021	VA 2023	VA 2022	RA 2021
<b>029</b>	<b>Amtsgebäude</b>									
<b>029000</b>	<b>Amtsgebäude</b>									
<b>Operative Gebarung</b>										
2/029000+813000	Erträge aus der Auflösung von Investitionszuschüssen (Kapitaltransfers)	2127			2 200,00					
2/029000+816000	Kostenersätze Betriebskosten Rathaus	2114	3114	13	14 100,00	14 100,00	12 953,14	14 100,00	14 100,00	12 953,14
2/029000+829000	Sonstige Einnahmen	2116	3116	18	100,00	100,00	100,00	100,00	100,00	100,00
2/029000+829100	Miete Rathausaal	2116	3116	18	300,00	100,00	375,00	300,00	100,00	375,00
6/029000+829960	Sonstige Einnahme - Übernahme 2019	2116	3116	1 18			50 171,91			50 171,91
6/029000+871000	Bedarfszuweisungen	2121	3121	1 33			315 000,00			315 000,00
<b>SU 21 / 31</b>	<b>Summe Erträge / Einzahlungen operative Gebarung</b>				<b>16 700,00</b>	<b>14 300,00</b>	<b>378 600,05</b>	<b>14 500,00</b>	<b>14 300,00</b>	<b>378 600,05</b>
1/029000-600000	Energie	2222	3222	24	27 500,00	7 000,00	7 633,25	7 000,00	7 700,00	
1/029000-614000	Instandhaltung Rathaus	2224	3224	24	12 200,00	12 200,00	11 000,57	12 200,00	12 200,00	8 134,99
1/029000-680000	Planmäßige Abschreibung	2226			21 000,00	17 200,00	17 558,13			
1/029000-700000	Miet- und Pachtaufwand	2223	3223	24	30 100,00	30 100,00	29 767,68	30 100,00	30 100,00	29 767,68
1/029000-710000	Öffentliche Abgaben, ohne Gebühren gemäß FAG	2225	3225	24	6 400,00	6 400,00	5 041,29	6 400,00	6 400,00	5 041,29
1/029000-729960	Sonstige Ausgabe - Übernahme 2019	2225	3225	1 24			50 171,91			50 171,91
<b>SU 22 / 32</b>	<b>Summe Aufwendungen / Auszahlungen operative Gebarung</b>				<b>97 200,00</b>	<b>72 900,00</b>	<b>121 172,83</b>	<b>55 700,00</b>	<b>56 400,00</b>	<b>93 115,87</b>
<b>SA 0 / SA 1</b>	<b>(0) Nettoergebnis (21 - 22) / (1) Geldfluss operative Gebarung (31 - 32)</b>				<b>-80 500,00</b>	<b>-58 600,00</b>	<b>257 427,22</b>	<b>-41 200,00</b>	<b>-42 100,00</b>	<b>285 484,18</b>
<b>SU 23</b>	<b>Summe Haushaltsrücklagen</b>				<b>0,00</b>	<b>0,00</b>	<b>0,00</b>	<b>0,00</b>	<b>0,00</b>	<b>0,00</b>
<b>SA00</b>	<b>Nettoergebnis nach Zuw./Entn. Haushaltsrücklagen (Saldo 0 +/- SU23)</b>				<b>-80 500,00</b>	<b>-58 600,00</b>	<b>257 427,22</b>			
<b>Investive Gebarung</b>										
6/029000+301000	Förderung Bücherei		3331	1 33						2 000,00
<b>SU 33</b>	<b>Summe Einzahlungen investive Gebarung</b>							<b>0,00</b>	<b>0,00</b>	<b>2 000,00</b>
5/029000-010000	Rathaus		3413	1 40						315 000,00
5/029000-042000	Betriebsausstattung Rathaus		3415	1 41						52 171,91
1/029000-042000	Amts-, Betriebs- und Geschäftsausstattung		3415	2 41					3 700,00	
<b>SU 34</b>	<b>Summe Auszahlungen investive Gebarung</b>							<b>0,00</b>	<b>3 700,00</b>	<b>367 171,91</b>
<b>SA2</b>	<b>Saldo (2) Geldfluss aus der Investiven Gebarung (33 - 34)</b>							<b>0,00</b>	<b>-3 700,00</b>	<b>-365 171,91</b>
<b>SA3</b>	<b>Saldo (3) Nettofinanzierungssaldo (Saldo 1 + Saldo 2)</b>							<b>-41 200,00</b>	<b>-45 800,00</b>	<b>-79 687,73</b>
<b>Finanzierungstätigkeit</b>										
<b>SU 35</b>	<b>Summe Einzahlungen aus der Finanzierungstätigkeit</b>							<b>0,00</b>	<b>0,00</b>	<b>0,00</b>
<b>SU 36</b>	<b>Summe Auszahlungen aus der Finanzierungstätigkeit</b>							<b>0,00</b>	<b>0,00</b>	<b>0,00</b>
<b>SA4</b>	<b>Saldo (4) Geldfluss aus der Finanzierungstätigkeit (35 - 36)</b>							<b>0,00</b>	<b>0,00</b>	<b>0,00</b>
<b>SA5</b>	<b>Saldo (5) Geldfluss aus der voranschlagswirksamen Gebarung (Saldo 3 + Saldo 4)</b>							<b>-41 200,00</b>	<b>-45 800,00</b>	<b>-79 687,73</b>



		MVAG VC QU			Ergebnisvoranschlag			Finanzierungsvoranschlag		
		EH	FH		VA 2023	VA 2022	RA 2021	VA 2023	VA 2022	RA 2021
<b>03</b>	<b>Bauverwaltung</b>									
<b>031</b>	<b>Amt für Raumordnung und Raumplanung</b>									
<b>031000</b>	<b>Raumordnung und Raumplanung</b>									
<b>Operative Gebarung</b>										
2/031000+829000	Sonstige Einnahmen Auszüge Katasterplan	2116	3116	18		100,00			100,00	
<b>SU 21 / 31</b>	<b>Summe Erträge / Einzahlungen operative Gebarung</b>				<b>0,00</b>	<b>100,00</b>	<b>0,00</b>	<b>0,00</b>	<b>100,00</b>	<b>0,00</b>
1/031000-728000	Flächenwidmungsplan	2225	3225	24	2 000,00	10 300,00	15 138,36	2 000,00	7 700,00	12 521,93
<b>SU 22 / 32</b>	<b>Summe Aufwendungen / Auszahlungen operative Gebarung</b>				<b>2 000,00</b>	<b>10 300,00</b>	<b>15 138,36</b>	<b>2 000,00</b>	<b>7 700,00</b>	<b>12 521,93</b>
<b>SA 0 / SA 1</b>	<b>(0) Nettoergebnis (21 - 22) / (1) Geldfluss operative Gebarung (31 – 32)</b>				<b>-2 000,00</b>	<b>-10 200,00</b>	<b>-15 138,36</b>	<b>-2 000,00</b>	<b>-7 600,00</b>	<b>-12 521,93</b>
<b>SU 23</b>	<b>Summe Haushaltsrücklagen</b>				<b>0,00</b>	<b>0,00</b>	<b>0,00</b>	<b>0,00</b>	<b>0,00</b>	<b>0,00</b>
<b>SA00</b>	<b>Nettoergebnis nach Zuw./Entn. Haushaltsrücklagen (Saldo 0 +/- SU23)</b>				<b>-2 000,00</b>	<b>-10 200,00</b>	<b>-15 138,36</b>			
<b>Investive Gebarung</b>										
<b>SU 33</b>	<b>Summe Einzahlungen investive Gebarung</b>							<b>0,00</b>	<b>0,00</b>	<b>0,00</b>
<b>SU 34</b>	<b>Summe Auszahlungen investive Gebarung</b>							<b>0,00</b>	<b>0,00</b>	<b>0,00</b>
<b>SA2</b>	<b>Saldo (2) Geldfluss aus der Investiven Gebarung (33 – 34)</b>							<b>0,00</b>	<b>0,00</b>	<b>0,00</b>
<b>SA3</b>	<b>Saldo (3) Nettofinanzierungssaldo (Saldo 1 + Saldo 2)</b>							<b>-2 000,00</b>	<b>-7 600,00</b>	<b>-12 521,93</b>
<b>Finanzierungstätigkeit</b>										
<b>SU 35</b>	<b>Summe Einzahlungen aus der Finanzierungstätigkeit</b>							<b>0,00</b>	<b>0,00</b>	<b>0,00</b>
<b>SU 36</b>	<b>Summe Auszahlungen aus der Finanzierungstätigkeit</b>							<b>0,00</b>	<b>0,00</b>	<b>0,00</b>
<b>SA4</b>	<b>Saldo (4) Geldfluss aus der Finanzierungstätigkeit (35 – 36)</b>							<b>0,00</b>	<b>0,00</b>	<b>0,00</b>
<b>SA5</b>	<b>Saldo (5) Geldfluss aus der voranschlagswirksamen Gebarung (Saldo 3 + Saldo 4)</b>							<b>-2 000,00</b>	<b>-7 600,00</b>	<b>-12 521,93</b>
<b>06</b>	<b>Sonstige Maßnahmen</b>									
<b>060</b>	<b>Beiträge an Verbände, Vereine oder sonstige Organisationen</b>									
<b>060000</b>	<b>Beiträge an Verbände, Vereine und sonstige Organisationen</b>									
<b>Operative Gebarung</b>										
<b>SU 21 / 31</b>	<b>Summe Erträge / Einzahlungen operative Gebarung</b>				<b>0,00</b>	<b>0,00</b>	<b>0,00</b>	<b>0,00</b>	<b>0,00</b>	<b>0,00</b>
1/060000-726000	Gemeindevertreterverband	2225	3225	24	11 300,00	12 900,00	12 258,23	11 300,00	12 900,00	12 258,23
<b>SU 22 / 32</b>	<b>Summe Aufwendungen / Auszahlungen operative Gebarung</b>				<b>11 300,00</b>	<b>12 900,00</b>	<b>12 258,23</b>	<b>11 300,00</b>	<b>12 900,00</b>	<b>12 258,23</b>
<b>SA 0 / SA 1</b>	<b>(0) Nettoergebnis (21 - 22) / (1) Geldfluss operative Gebarung (31 – 32)</b>				<b>-11 300,00</b>	<b>-12 900,00</b>	<b>-12 258,23</b>	<b>-11 300,00</b>	<b>-12 900,00</b>	<b>-12 258,23</b>
<b>SU 23</b>	<b>Summe Haushaltsrücklagen</b>				<b>0,00</b>	<b>0,00</b>	<b>0,00</b>	<b>0,00</b>	<b>0,00</b>	<b>0,00</b>
<b>SA00</b>	<b>Nettoergebnis nach Zuw./Entn. Haushaltsrücklagen (Saldo 0 +/- SU23)</b>				<b>-11 300,00</b>	<b>-12 900,00</b>	<b>-12 258,23</b>			
<b>Investive Gebarung</b>										
<b>SU 33</b>	<b>Summe Einzahlungen investive Gebarung</b>							<b>0,00</b>	<b>0,00</b>	<b>0,00</b>
<b>SU 34</b>	<b>Summe Auszahlungen investive Gebarung</b>							<b>0,00</b>	<b>0,00</b>	<b>0,00</b>

	MVAG	VC	QU	Ergebnisvoranschlag			Finanzierungsvoranschlag					
				EH	FH	VA 2023	VA 2022	RA 2021	VA 2023	VA 2022	RA 2021	
SA2								0,00	0,00	0,00		
SA3								-11 300,00	-12 900,00	-12 258,23		
<b>Finanzierungstätigkeit</b>												
SU 35								0,00	0,00	0,00		
SU 36								0,00	0,00	0,00		
SA4								0,00	0,00	0,00		
SA5								-11 300,00	-12 900,00	-12 258,23		
061												
061000												
<b>Operative Gebarung</b>												
SU 21 / 31								0,00	0,00	0,00		
1/061000-757000				2234	3234	27	500,00	500,00	200,00	500,00	500,00	200,00
SU 22 / 32								500,00	500,00	200,00		
SA 0 / SA 1								-500,00	-500,00	-200,00		
SU 23								0,00	0,00	0,00		
SA00								-500,00	-500,00	-200,00		
<b>Investive Gebarung</b>												
SU 33								0,00	0,00	0,00		
SU 34								0,00	0,00	0,00		
SA2								0,00	0,00	0,00		
SA3								-500,00	-500,00	-200,00		
<b>Finanzierungstätigkeit</b>												
SU 35								0,00	0,00	0,00		
SU 36								0,00	0,00	0,00		
SA4								0,00	0,00	0,00		
SA5								-500,00	-500,00	-200,00		
062												
062000												
<b>Operative Gebarung</b>												
SU 21 / 31								0,00	0,00	0,00		
1/062000-728000				2225	3225	24	4 000,00	3 300,00	1 605,45	4 000,00	3 300,00	1 707,15
SU 22 / 32								4 000,00	3 300,00	1 605,45		
SA 0 / SA 1								-4 000,00	-3 300,00	-1 605,45		
SU 23								0,00	0,00	0,00		
SA00								-4 000,00	-3 300,00	-1 605,45		

		MVAG		VC QU	Ergebnisvoranschlag			Finanzierungsvoranschlag		
		EH	FH		VA 2023	VA 2022	RA 2021	VA 2023	VA 2022	RA 2021
<b>Investive Gebarung</b>										
SU 33	Summe Einzahlungen investive Gebarung							0,00	0,00	0,00
SU 34	Summe Auszahlungen investive Gebarung							0,00	0,00	0,00
SA2	Saldo (2) Geldfluss aus der Investiven Gebarung (33 – 34)							0,00	0,00	0,00
SA3	Saldo (3) Nettofinanzierungssaldo (Saldo 1 + Saldo 2)							-4 000,00	-3 300,00	-1 707,15
<b>Finanzierungstätigkeit</b>										
SU 35	Summe Einzahlungen aus der Finanzierungstätigkeit							0,00	0,00	0,00
SU 36	Summe Auszahlungen aus der Finanzierungstätigkeit							0,00	0,00	0,00
SA4	Saldo (4) Geldfluss aus der Finanzierungstätigkeit (35 – 36)							0,00	0,00	0,00
SA5	Saldo (5) Geldfluss aus der voranschlagswirksamen Gebarung (Saldo 3 + Saldo 4)							-4 000,00	-3 300,00	-1 707,15
<b>08 Pensionen (soweit nicht aufgeteilt)</b>										
<b>080 Pensionen (soweit nicht aufgeteilt)</b>										
<b>080000 Pensionen</b>										
<b>Operative Gebarung</b>										
2/080000+868000	Pensionsbeitrag Beamte	2124	3124	16	9 700,00	13 600,00	11 753,20	9 700,00	13 600,00	11 753,20
SU 21 / 31	Summe Erträge / Einzahlungen operative Gebarung				9 700,00	13 600,00	11 753,20	9 700,00	13 600,00	11 753,20
1/080000-752000	Transfers an Gemeinden, Gemeindeverbände (ohne marktbestimmte Tätigkeit) und Gemeindefonds	2231	3231	26	28 100,00			28 100,00		
SU 22 / 32	Summe Aufwendungen / Auszahlungen operative Gebarung				28 100,00	0,00	0,00	28 100,00	0,00	0,00
SA 0 / SA 1	(0) Nettoergebnis (21 - 22) / (1) Geldfluss operative Gebarung (31 – 32)				-18 400,00	13 600,00	11 753,20	-18 400,00	13 600,00	11 753,20
SU 23	Summe Haushaltsrücklagen				0,00	0,00	0,00	0,00	0,00	0,00
SA00	Nettoergebnis nach Zuw./Entn. Haushaltsrücklagen (Saldo 0 +/- SU23)				-18 400,00	13 600,00	11 753,20			
<b>Investive Gebarung</b>										
SU 33	Summe Einzahlungen investive Gebarung							0,00	0,00	0,00
SU 34	Summe Auszahlungen investive Gebarung							0,00	0,00	0,00
SA2	Saldo (2) Geldfluss aus der Investiven Gebarung (33 – 34)							0,00	0,00	0,00
SA3	Saldo (3) Nettofinanzierungssaldo (Saldo 1 + Saldo 2)							-18 400,00	13 600,00	11 753,20
<b>Finanzierungstätigkeit</b>										
SU 35	Summe Einzahlungen aus der Finanzierungstätigkeit							0,00	0,00	0,00
SU 36	Summe Auszahlungen aus der Finanzierungstätigkeit							0,00	0,00	0,00
SA4	Saldo (4) Geldfluss aus der Finanzierungstätigkeit (35 – 36)							0,00	0,00	0,00
SA5	Saldo (5) Geldfluss aus der voranschlagswirksamen Gebarung (Saldo 3 + Saldo 4)							-18 400,00	13 600,00	11 753,20

		MVAG		VC QU	Ergebnisvoranschlag			Finanzierungsvoranschlag		
		EH	FH		VA 2023	VA 2022	RA 2021	VA 2023	VA 2022	RA 2021
<b>1 Öffentliche Ordnung und Sicherheit</b>										
<b>13</b>	<b>Sonderpolizei</b>									
<b>131</b>	<b>Bau- und Feuerpolizei</b>									
<b>131000</b>	<b>Bau- und Feuerpolizei</b>									
<b>Operative Gebarung</b>										
2/131000+816000	Ersätze Sachverständigenhonorare	2114	3114	13	4 800,00	4 800,00	4 759,08	4 800,00	4 800,00	4 433,43
<b>SU 21 / 31</b>	<b>Summe Erträge / Einzahlungen operative Gebarung</b>				<b>4 800,00</b>	<b>4 800,00</b>	<b>4 759,08</b>	<b>4 800,00</b>	<b>4 800,00</b>	<b>4 433,43</b>
1/131000-618000	Wartung Bauamt und GIS Beitrag	2224	3224	24	1 300,00	1 400,00	1 197,18	1 300,00	1 400,00	1 197,18
1/131000-640000	Sachverständigenhonorare (incl. Feuerbeschau)	2222	3222	24	5 300,00	5 300,00	7 547,00	5 300,00	5 300,00	8 099,44
1/131000-728500	Schulung der Bediensteten	2225	3225	24	500,00		439,00	500,00		439,00
<b>SU 22 / 32</b>	<b>Summe Aufwendungen / Auszahlungen operative Gebarung</b>				<b>7 100,00</b>	<b>6 700,00</b>	<b>9 183,18</b>	<b>7 100,00</b>	<b>6 700,00</b>	<b>9 735,62</b>
<b>SA 0 / SA 1</b>	<b>(0) Nettoergebnis (21 - 22) / (1) Geldfluss operative Gebarung (31 - 32)</b>				<b>-2 300,00</b>	<b>-1 900,00</b>	<b>-4 424,10</b>	<b>-2 300,00</b>	<b>-1 900,00</b>	<b>-5 302,19</b>
<b>SU 23</b>	<b>Summe Haushaltsrücklagen</b>				<b>0,00</b>	<b>0,00</b>	<b>0,00</b>	<b>0,00</b>	<b>0,00</b>	<b>0,00</b>
<b>SA00</b>	<b>Nettoergebnis nach Zuw./Entn. Haushaltsrücklagen (Saldo 0 +/- SU23)</b>				<b>-2 300,00</b>	<b>-1 900,00</b>	<b>-4 424,10</b>			
<b>Investive Gebarung</b>										
<b>SU 33</b>	<b>Summe Einzahlungen investive Gebarung</b>							<b>0,00</b>	<b>0,00</b>	<b>0,00</b>
<b>SU 34</b>	<b>Summe Auszahlungen investive Gebarung</b>							<b>0,00</b>	<b>0,00</b>	<b>0,00</b>
<b>SA2</b>	<b>Saldo (2) Geldfluss aus der Investiven Gebarung (33 - 34)</b>							<b>0,00</b>	<b>0,00</b>	<b>0,00</b>
<b>SA3</b>	<b>Saldo (3) Nettofinanzierungssaldo (Saldo 1 + Saldo 2)</b>							<b>-2 300,00</b>	<b>-1 900,00</b>	<b>-5 302,19</b>
<b>Finanzierungstätigkeit</b>										
<b>SU 35</b>	<b>Summe Einzahlungen aus der Finanzierungstätigkeit</b>							<b>0,00</b>	<b>0,00</b>	<b>0,00</b>
<b>SU 36</b>	<b>Summe Auszahlungen aus der Finanzierungstätigkeit</b>							<b>0,00</b>	<b>0,00</b>	<b>0,00</b>
<b>SA4</b>	<b>Saldo (4) Geldfluss aus der Finanzierungstätigkeit (35 - 36)</b>							<b>0,00</b>	<b>0,00</b>	<b>0,00</b>
<b>SA5</b>	<b>Saldo (5) Geldfluss aus der voranschlagswirksamen Gebarung (Saldo 3 + Saldo 4)</b>							<b>-2 300,00</b>	<b>-1 900,00</b>	<b>-5 302,19</b>
<b>133</b>	<b>Veterinärpolizei</b>									
<b>133000</b>	<b>Veterinärpolizei</b>									
<b>Operative Gebarung</b>										
2/133000+808000	Erlös Hundemarken	2116	3116	16	100,00	100,00	24,00	100,00	100,00	24,00
<b>SU 21 / 31</b>	<b>Summe Erträge / Einzahlungen operative Gebarung</b>				<b>100,00</b>	<b>100,00</b>	<b>24,00</b>	<b>100,00</b>	<b>100,00</b>	<b>24,00</b>
1/133000-413000	Ankauf Hundemarken	2221	3221	23	100,00			100,00		
<b>SU 22 / 32</b>	<b>Summe Aufwendungen / Auszahlungen operative Gebarung</b>				<b>100,00</b>	<b>0,00</b>	<b>0,00</b>	<b>100,00</b>	<b>0,00</b>	<b>0,00</b>
<b>SA 0 / SA 1</b>	<b>(0) Nettoergebnis (21 - 22) / (1) Geldfluss operative Gebarung (31 - 32)</b>				<b>0,00</b>	<b>100,00</b>	<b>24,00</b>	<b>0,00</b>	<b>100,00</b>	<b>24,00</b>
<b>SU 23</b>	<b>Summe Haushaltsrücklagen</b>				<b>0,00</b>	<b>0,00</b>	<b>0,00</b>	<b>0,00</b>	<b>0,00</b>	<b>0,00</b>
<b>SA00</b>	<b>Nettoergebnis nach Zuw./Entn. Haushaltsrücklagen (Saldo 0 +/- SU23)</b>				<b>0,00</b>	<b>100,00</b>	<b>24,00</b>			

		MVAG VC QU			Ergebnisvoranschlag			Finanzierungsvoranschlag		
		EH	FH		VA 2023	VA 2022	RA 2021	VA 2023	VA 2022	RA 2021
<b>Investive Gebarung</b>										
<b>SU 33</b>	<b>Summe Einzahlungen investive Gebarung</b>							<b>0,00</b>	<b>0,00</b>	<b>0,00</b>
<b>SU 34</b>	<b>Summe Auszahlungen investive Gebarung</b>							<b>0,00</b>	<b>0,00</b>	<b>0,00</b>
<b>SA2</b>	<b>Saldo (2) Geldfluss aus der Investiven Gebarung (33 – 34)</b>							<b>0,00</b>	<b>0,00</b>	<b>0,00</b>
<b>SA3</b>	<b>Saldo (3) Nettofinanzierungssaldo (Saldo 1 + Saldo 2)</b>							<b>0,00</b>	<b>100,00</b>	<b>24,00</b>
<b>Finanzierungstätigkeit</b>										
<b>SU 35</b>	<b>Summe Einzahlungen aus der Finanzierungstätigkeit</b>							<b>0,00</b>	<b>0,00</b>	<b>0,00</b>
<b>SU 36</b>	<b>Summe Auszahlungen aus der Finanzierungstätigkeit</b>							<b>0,00</b>	<b>0,00</b>	<b>0,00</b>
<b>SA4</b>	<b>Saldo (4) Geldfluss aus der Finanzierungstätigkeit (35 – 36)</b>							<b>0,00</b>	<b>0,00</b>	<b>0,00</b>
<b>SA5</b>	<b>Saldo (5) Geldfluss aus der voranschlagswirksamen Gebarung (Saldo 3 + Saldo 4)</b>							<b>0,00</b>	<b>100,00</b>	<b>24,00</b>
<b>16 Feuerwehrwesen</b>										
<b>163 Freiwillige Feuerwehren</b>										
<b>163000 Freiwillige Feuerwehren</b>										
<b>Operative Gebarung</b>										
2/163000+829000	Sonstige Einnahmen (Bauzins)	2116	3116	18	100,00	100,00	72,67	100,00	100,00	72,67
6/163000+829000	Kostenbeitrag Feuerwehr	2116	3116	1 18			10 494,27			10 494,27
6/163000+829960	Sonstige Erträge	2116	3116	1 18			1 855,15			1 855,15
<b>SU 21 / 31</b>	<b>Summe Erträge / Einzahlungen operative Gebarung</b>				<b>100,00</b>	<b>100,00</b>	<b>12 422,09</b>	<b>100,00</b>	<b>100,00</b>	<b>12 422,09</b>
1/163000-454000	Reinigung	2221	3221	23	400,00	400,00	674,45	400,00	400,00	674,45
1/163000-617000	Instandhaltung von Fahrzeugen	2224	3224	24	600,00	600,00	422,57	600,00	600,00	422,57
1/163000-618000	Instandhaltung Gebäude und Pflege Grünflächen	2224	3224	24	200,00	600,00	162,53	200,00	600,00	162,53
1/163000-631000	Telefongebühren	2222	3222	24	200,00	200,00	158,40	200,00	200,00	144,00
1/163000-650000	Zinsen Bankdarlehen	2241	3241	25	1 100,00	1 700,00	453,88	1 100,00	1 700,00	453,88
1/163000-680000	Planmäßige Abschreibung	2226			6 700,00	6 700,00	6 668,41			
1/163000-723000	Kosten Jahreshauptversammlung	2225	3225	24	700,00	700,00	311,50	700,00	700,00	311,50
1/163000-728000	Bezirksalarmierung	2225	3225	24	1 300,00	1 300,00	591,50	1 300,00	1 300,00	591,50
1/163000-728100	Sonstige Leistung für Feuerwehr	2225	3225	24	300,00	300,00	260,04	300,00	300,00	260,04
1/163000-729960	Verrechnung zw. operativer Geb. und Ankauf HLF1	2225	3225	24			1 855,15			1 855,15
1/163000-754000	Beitrag an Freiwillige Feuerwehr	2231	3231	26	9 000,00	5 300,00	5 300,00	9 000,00	5 300,00	5 300,00
1/163000-754100	Investitionsbeitrag an Freiwillige Feuerwehr	2231	3231	26		3 800,00	3 700,00		3 800,00	3 700,00
<b>SU 22 / 32</b>	<b>Summe Aufwendungen / Auszahlungen operative Gebarung</b>				<b>20 500,00</b>	<b>21 600,00</b>	<b>20 558,43</b>	<b>13 800,00</b>	<b>14 900,00</b>	<b>13 875,62</b>
<b>SA 0 / SA 1</b>	<b>(0) Nettoergebnis (21 - 22) / (1) Geldfluss operative Gebarung (31 – 32)</b>				<b>-20 400,00</b>	<b>-21 500,00</b>	<b>-8 136,34</b>	<b>-13 700,00</b>	<b>-14 800,00</b>	<b>-1 453,53</b>
<b>SU 23</b>	<b>Summe Haushaltsrücklagen</b>				<b>0,00</b>	<b>0,00</b>	<b>0,00</b>	<b>0,00</b>	<b>0,00</b>	<b>0,00</b>

		MVAG		VC QU	Ergebnisvoranschlag			Finanzierungsvoranschlag		
		EH	FH		VA 2023	VA 2022	RA 2021	VA 2023	VA 2022	RA 2021
<b>SA00</b>	<b>Nettoergebnis nach Zuw./Entn. Haushaltsrücklagen (Saldo 0 +/- SU23)</b>				<b>-20 400,00</b>	<b>-21 500,00</b>	<b>-8 136,34</b>			
<b>Investive Gebarung</b>										
<b>SU 33</b>	<b>Summe Einzahlungen investive Gebarung</b>							<b>0,00</b>	<b>0,00</b>	<b>0,00</b>
<b>SU 34</b>	<b>Summe Auszahlungen investive Gebarung</b>							<b>0,00</b>	<b>0,00</b>	<b>0,00</b>
<b>SA2</b>	<b>Saldo (2) Geldfluss aus der Investiven Gebarung (33 – 34)</b>							<b>0,00</b>	<b>0,00</b>	<b>0,00</b>
<b>SA3</b>	<b>Saldo (3) Nettofinanzierungssaldo (Saldo 1 + Saldo 2)</b>							<b>-13 700,00</b>	<b>-14 800,00</b>	<b>-1 453,53</b>
<b>Finanzierungstätigkeit</b>										
6/163000+346000	Darlehen Bank Ankauf TLF			3514 1 55					80 000,00	
<b>SU 35</b>	<b>Summe Einzahlungen aus der Finanzierungstätigkeit</b>							<b>0,00</b>	<b>80 000,00</b>	<b>0,00</b>
1/163000-346000	Tilgung Bankdarlehen			3614 65				17 800,00	15 300,00	12 681,66
<b>SU 36</b>	<b>Summe Auszahlungen aus der Finanzierungstätigkeit</b>							<b>17 800,00</b>	<b>15 300,00</b>	<b>12 681,66</b>
<b>SA4</b>	<b>Saldo (4) Geldfluss aus der Finanzierungstätigkeit (35 – 36)</b>							<b>-17 800,00</b>	<b>64 700,00</b>	<b>-12 681,66</b>
<b>SA5</b>	<b>Saldo (5) Geldfluss aus der voranschlagswirksamen Gebarung (Saldo 3 + Saldo 4)</b>							<b>-31 500,00</b>	<b>49 900,00</b>	<b>-14 135,19</b>
<b>17</b>	<b>Katastrophendienst</b>									
<b>170</b>	<b>Allgemeine Angelegenheiten</b>									
<b>170000</b>	<b>Katastrophendienst</b>									
<b>Operative Gebarung</b>										
2/170000+871000	Beihilfe aus dem Katastrophenfonds	2121	3121	33	500,00	2 800,00	5 475,96	500,00	2 800,00	5 475,96
<b>SU 21 / 31</b>	<b>Summe Erträge / Einzahlungen operative Gebarung</b>				<b>500,00</b>	<b>2 800,00</b>	<b>5 475,96</b>	<b>500,00</b>	<b>2 800,00</b>	<b>5 475,96</b>
1/170000-728000	Kostenbeitrag Zivilschutzverband	2225	3225	24	300,00	300,00	124,00	300,00	300,00	124,00
1/170000-729000	Katastrophenschäden (Mure Gallenzen)	2225	3225	24	8 900,00	20 200,00	15 636,12	8 900,00	20 200,00	16 240,44
1/170000-729010	Covid19 - Maßnahmen	2225	3225	24						40,76
<b>SU 22 / 32</b>	<b>Summe Aufwendungen / Auszahlungen operative Gebarung</b>				<b>9 200,00</b>	<b>20 500,00</b>	<b>15 760,12</b>	<b>9 200,00</b>	<b>20 500,00</b>	<b>16 405,20</b>
<b>SA 0 / SA 1</b>	<b>(0) Nettoergebnis (21 - 22) / (1) Geldfluss operative Gebarung (31 – 32)</b>				<b>-8 700,00</b>	<b>-17 700,00</b>	<b>-10 284,16</b>	<b>-8 700,00</b>	<b>-17 700,00</b>	<b>-10 929,24</b>
<b>SU 23</b>	<b>Summe Haushaltsrücklagen</b>				<b>0,00</b>	<b>0,00</b>	<b>0,00</b>	<b>0,00</b>	<b>0,00</b>	<b>0,00</b>
<b>SA00</b>	<b>Nettoergebnis nach Zuw./Entn. Haushaltsrücklagen (Saldo 0 +/- SU23)</b>				<b>-8 700,00</b>	<b>-17 700,00</b>	<b>-10 284,16</b>			
<b>Investive Gebarung</b>										
<b>SU 33</b>	<b>Summe Einzahlungen investive Gebarung</b>							<b>0,00</b>	<b>0,00</b>	<b>0,00</b>
<b>SU 34</b>	<b>Summe Auszahlungen investive Gebarung</b>							<b>0,00</b>	<b>0,00</b>	<b>0,00</b>
<b>SA2</b>	<b>Saldo (2) Geldfluss aus der Investiven Gebarung (33 – 34)</b>							<b>0,00</b>	<b>0,00</b>	<b>0,00</b>
<b>SA3</b>	<b>Saldo (3) Nettofinanzierungssaldo (Saldo 1 + Saldo 2)</b>							<b>-8 700,00</b>	<b>-17 700,00</b>	<b>-10 929,24</b>
<b>Finanzierungstätigkeit</b>										
<b>SU 35</b>	<b>Summe Einzahlungen aus der Finanzierungstätigkeit</b>							<b>0,00</b>	<b>0,00</b>	<b>0,00</b>
<b>SU 36</b>	<b>Summe Auszahlungen aus der Finanzierungstätigkeit</b>							<b>0,00</b>	<b>0,00</b>	<b>0,00</b>
<b>SA4</b>	<b>Saldo (4) Geldfluss aus der Finanzierungstätigkeit (35 – 36)</b>							<b>0,00</b>	<b>0,00</b>	<b>0,00</b>

	MVAG		VC QU	Ergebnisvoranschlag			Finanzierungsvoranschlag		
	EH	FH		VA 2023	VA 2022	RA 2021	VA 2023	VA 2022	RA 2021
<b>SA5</b>	Saldo (5) Geldfluss aus der voranschlagswirksamen Gebarung (Saldo 3 + Saldo 4)						-8 700,00	-17 700,00	-10 929,24

		MVAG		VC QU	Ergebnisvoranschlag			Finanzierungsvoranschlag		
		EH	FH		VA 2023	VA 2022	RA 2021	VA 2023	VA 2022	RA 2021
<b>2 Unterricht, Erziehung, Sport und Wissenschaft</b>										
<b>21</b>	<b>Allgemeinbildender Unterricht</b>									
<b>211</b>	<b>Volksschulen</b>									
<b>211000</b>	<b>Volksschule</b>									
<b>Operative Gebarung</b>										
2/211000+808000	Mittagessen VB	2116	3116	16	3 200,00	3 200,00	4 557,80	3 200,00	3 200,00	5 502,90
2/211000+810100	Ferienbetreuung VS	2114	3114	13	600,00	600,00	460,00	600,00	600,00	1 020,00
2/211000+813000	Erträge aus der Auflösung von Investitionszuschüssen (Kapitaltransfers)	2127			2 000,00	2 000,00	1 960,59			
2/211000+816000	Personalkostenersätze 70 % von Mittelschulgemeinde	2114	3114	13	59 000,00	63 000,00	61 860,22	59 000,00	63 000,00	61 860,22
2/211000+816010	Personalkostenersätze - Verrechnung	2114	3114	13	15 400,00	15 400,00	360,52	15 400,00	15 400,00	360,52
2/211000+816100	Ersätze Nachmittagsbetreuung	2114	3114	13	4 300,00	4 300,00	7 300,00	4 300,00	4 300,00	8 507,40
2/211000+816582	Kostenersatz - DGB Krankenkasse&Mitarbeitervorsorge 70 % von Mittelschulgemeinde	2114	3114	13	12 600,00	13 000,00	13 007,51	12 600,00	13 000,00	13 007,51
2/211000+817000	Erträge aus der Auflösung von Jubiläumszuwendungen Ansatz 211	2117				5 800,00				
2/211000+820000	Dienstgeberbeitrag Finanzamt 70% von Mittelschulgemeinde	2131	3131	14	1 400,00	1 400,00	1 148,71	1 400,00	1 400,00	1 148,71
2/211000+828000	Turnhallenbenützung 30 % Anteil Volksschule	2116	3116	18	900,00	900,00	27,60	900,00	900,00	27,60
2/211000+829020	Zinszuschuss - Anteil VS	2116	3116	18	3 900,00	4 400,00	4 691,47	3 900,00	4 400,00	4 691,47
2/211000+861000	Landesbeitrag - Nachmittagsbetreuung	2121	3121	15	7 200,00	100,00		7 200,00	100,00	
<b>SU 21 / 31</b>	<b>Summe Erträge / Einzahlungen operative Gebarung</b>				<b>110 500,00</b>	<b>114 100,00</b>	<b>95 374,42</b>	<b>108 500,00</b>	<b>106 300,00</b>	<b>96 126,33</b>
1/211000-402000	Lehrmittel - 30%iger Anteil von MS-Gde	2221	3221	23	2 000,00	2 300,00	1 464,40	2 000,00	2 300,00	1 464,40
1/211000-413000	Essen für Nachmittagsbetreuung	2221	3221	23	4 300,00	4 300,00	4 192,40	4 300,00	4 300,00	4 370,00
1/211000-451000	Beheizung 30%iger Anteil von MS-Gde	2221	3221	23	6 200,00	6 100,00	3 654,54	6 200,00	6 100,00	3 654,54
1/211000-454000	Reinigungsmaterial 30%iger Anteil von MS-Gde	2221	3221	23	900,00	800,00	839,49	900,00	800,00	839,49
1/211000-454100	Personalverrechnung mit Kindergarten	2221	3221	23			300,72			300,72
1/211000-456000	Büromaterial 30 %iger Anteil von MS-Gde	2221	3221	23	1 300,00	1 300,00	1 301,82	1 300,00	1 300,00	1 346,99
1/211000-458000	Aufwand Kopierer 30%iger Anteil von MS-Gde	2221	3221	23	3 000,00	3 000,00	2 294,62	3 000,00	3 000,00	2 294,62
1/211000-5	Personalkonten verdichtet	22	32		136 800,00	130 500,00	126 852,98	136 800,00	130 500,00	125 338,09
1/211000-600000	Strom - Beleuchtung 30%iger Anteil von MS-Gde	2222	3222	24	4 500,00	1 500,00	1 452,55	4 500,00	1 500,00	1 452,55
1/211000-614000	Instandhaltung Gebäude 30%iger Anteil von MS-Gde	2224	3224	24	3 000,00	3 000,00	2 074,41	3 000,00	3 000,00	2 074,41



		MVAG		VC QU	Ergebnisvoranschlag			Finanzierungsvoranschlag		
		EH	FH		VA 2023	VA 2022	RA 2021	VA 2023	VA 2022	RA 2021
1/211000-618000	Instandhaltung EDV (Sonst. Verbrauchsgüter) 30 %iger Anteil MS-Gde	2224	3224	24	600,00	800,00	387,99	600,00	800,00	387,99
1/211000-619000	Instandhaltung Sporteinrichtung 30%iger Anteil von MS-Gde	2224	3224	24	300,00	300,00	470,90	300,00	300,00	470,90
1/211000-620000	Fahrtkostenbeiträge (Schülerbeförderung) 30% iger Anteil MS-Gde	2222	3222	24	1 200,00	1 500,00	205,50	1 200,00	1 500,00	205,50
1/211000-631000	Telekommunikation 30%iger Anteil v. MS-Gde	2222	3222	24	400,00	400,00	279,44	400,00	400,00	279,44
1/211000-670000	Versicherungen 30%iger Anteil von MS-Gde	2222	3222	24	2 800,00	2 700,00	2 737,35	2 800,00	2 700,00	2 737,35
1/211000-680000	Planmäßige Abschreibung	2226			24 200,00	23 200,00	23 176,84			
1/211000-710000	Öffentliche Abgaben 30%iger Anteil von MS-Gde	2225	3225	24	3 800,00	3 600,00	3 379,59	3 800,00	3 600,00	3 379,59
1/211000-724000	Reisegebühren (km-Geld Mittagessen)	2225	3225	24	500,00	500,00	388,96	500,00	500,00	388,96
1/211000-725000	Lehr- und Schulbücherei 30%iger Anteil von MS-Gde	2225	3225	24	500,00	500,00	468,75	500,00	500,00	468,75
1/211000-728000	Medienbeitrag	2225	3225	24	500,00	800,00	419,61	500,00	800,00	419,61
1/211000-728100	Nachmittagsbetreuung	2225	3225	24	500,00	100,00	89,90	500,00	100,00	89,90
1/211000-728200	Schulapotheke - 30%iger Anteil von MS-Gde	2225	3225	24	100,00	100,00	14,73	100,00	100,00	14,73
1/211000-728300	Ärztlicher Dienst	2225	3225	24	1 200,00	1 200,00		1 200,00	1 200,00	
1/211000-729000	Küche und Werkstatt 30%-Anteil von MS-Gde	2225	3225	24	500,00	600,00	357,08	500,00	600,00	357,08
1/211000-729100	Elternbeiträge NM-Betreuung 30 % Anteil MS-Gde	2225	3225	24	2 100,00	2 200,00	2 552,22	2 100,00	2 200,00	2 552,22
1/211000-729200	Erträge Förderung Land NM-Betreuung 30 % Anteil MS-Gde	2225	3225	24	2 200,00	2 200,00		2 200,00	2 200,00	
1/211000-756000	Anteil Tilgung Landesdarlehen 30%-Anteil MS-Gde	2233	3233	27	16 500,00	15 100,00	14 955,23	16 500,00	15 100,00	14 955,23
<b>SU 22 / 32</b>	<b>Summe Aufwendungen / Auszahlungen operative Gebarung</b>				<b>219 900,00</b>	<b>208 600,00</b>	<b>194 312,02</b>	<b>195 700,00</b>	<b>185 400,00</b>	<b>169 843,06</b>
<b>SA 0 / SA 1</b>	<b>(0) Nettoergebnis (21 - 22) / (1) Geldfluss operative Gebarung (31 – 32)</b>				<b>-109 400,00</b>	<b>-94 500,00</b>	<b>-98 937,60</b>	<b>-87 200,00</b>	<b>-79 100,00</b>	<b>-73 716,73</b>
<b>SU 23</b>	<b>Summe Haushaltsrücklagen</b>				<b>0,00</b>	<b>0,00</b>	<b>0,00</b>	<b>0,00</b>	<b>0,00</b>	<b>0,00</b>
<b>SA00</b>	<b>Nettoergebnis nach Zuw./Entn. Haushaltsrücklagen (Saldo 0 +/- SU23)</b>				<b>-109 400,00</b>	<b>-94 500,00</b>	<b>-98 937,60</b>			
<b>Investive Gebarung</b>										
<b>SU 33</b>	<b>Summe Einzahlungen investive Gebarung</b>							<b>0,00</b>	<b>0,00</b>	<b>0,00</b>
<b>SU 34</b>	<b>Summe Auszahlungen investive Gebarung</b>							<b>0,00</b>	<b>0,00</b>	<b>0,00</b>
<b>SA2</b>	<b>Saldo (2) Geldfluss aus der Investiven Gebarung (33 – 34)</b>							<b>0,00</b>	<b>0,00</b>	<b>0,00</b>
<b>SA3</b>	<b>Saldo (3) Nettofinanzierungssaldo (Saldo 1 + Saldo 2)</b>							<b>-87 200,00</b>	<b>-79 100,00</b>	<b>-73 716,73</b>
<b>Finanzierungstätigkeit</b>										
<b>SU 35</b>	<b>Summe Einzahlungen aus der Finanzierungstätigkeit</b>							<b>0,00</b>	<b>0,00</b>	<b>0,00</b>
<b>SU 36</b>	<b>Summe Auszahlungen aus der Finanzierungstätigkeit</b>							<b>0,00</b>	<b>0,00</b>	<b>0,00</b>
<b>SA4</b>	<b>Saldo (4) Geldfluss aus der Finanzierungstätigkeit (35 – 36)</b>							<b>0,00</b>	<b>0,00</b>	<b>0,00</b>

		MVAG VC QU			Ergebnisvoranschlag			Finanzierungsvoranschlag		
		EH	FH		VA 2023	VA 2022	RA 2021	VA 2023	VA 2022	RA 2021
<b>SA5</b>	<b>Saldo (5) Geldfluss aus der voranschlagswirksamen Gebarung (Saldo 3 + Saldo 4)</b>							<b>-87 200,00</b>	<b>-79 100,00</b>	<b>-73 716,73</b>
<b>212</b>	<b>Hauptschulen</b>									
<b>212000</b>	<b>Hauptschulen</b>									
<b>Operative Gebarung</b>										
2/212000+829000	Guthaben Schulumlagen	2116	3116	18	100,00	300,00	207,33	100,00	300,00	207,33
<b>SU 21 / 31</b>	<b>Summe Erträge / Einzahlungen operative Gebarung</b>				<b>100,00</b>	<b>300,00</b>	<b>207,33</b>	<b>100,00</b>	<b>300,00</b>	<b>207,33</b>
1/212000-752000	Schulumlagen an Hauptschulgemeinden	2231	3231	26	161 800,00	169 900,00	154 081,28	161 800,00	169 900,00	154 240,27
<b>SU 22 / 32</b>	<b>Summe Aufwendungen / Auszahlungen operative Gebarung</b>				<b>161 800,00</b>	<b>169 900,00</b>	<b>154 081,28</b>	<b>161 800,00</b>	<b>169 900,00</b>	<b>154 240,27</b>
<b>SA 0 / SA 1</b>	<b>(0) Nettoergebnis (21 - 22) / (1) Geldfluss operative Gebarung (31 - 32)</b>				<b>-161 700,00</b>	<b>-169 600,00</b>	<b>-153 873,95</b>	<b>-161 700,00</b>	<b>-169 600,00</b>	<b>-154 032,94</b>
<b>SU 23</b>	<b>Summe Haushaltsrücklagen</b>				<b>0,00</b>	<b>0,00</b>	<b>0,00</b>	<b>0,00</b>	<b>0,00</b>	<b>0,00</b>
<b>SA00</b>	<b>Nettoergebnis nach Zuw./Entn. Haushaltsrücklagen (Saldo 0 +/- SU23)</b>				<b>-161 700,00</b>	<b>-169 600,00</b>	<b>-153 873,95</b>			
<b>Investive Gebarung</b>										
<b>SU 33</b>	<b>Summe Einzahlungen investive Gebarung</b>							<b>0,00</b>	<b>0,00</b>	<b>0,00</b>
<b>SU 34</b>	<b>Summe Auszahlungen investive Gebarung</b>							<b>0,00</b>	<b>0,00</b>	<b>0,00</b>
<b>SA2</b>	<b>Saldo (2) Geldfluss aus der Investiven Gebarung (33 - 34)</b>							<b>0,00</b>	<b>0,00</b>	<b>0,00</b>
<b>SA3</b>	<b>Saldo (3) Nettofinanzierungssaldo (Saldo 1 + Saldo 2)</b>							<b>-161 700,00</b>	<b>-169 600,00</b>	<b>-154 032,94</b>
<b>Finanzierungstätigkeit</b>										
<b>SU 35</b>	<b>Summe Einzahlungen aus der Finanzierungstätigkeit</b>							<b>0,00</b>	<b>0,00</b>	<b>0,00</b>
<b>SU 36</b>	<b>Summe Auszahlungen aus der Finanzierungstätigkeit</b>							<b>0,00</b>	<b>0,00</b>	<b>0,00</b>
<b>SA4</b>	<b>Saldo (4) Geldfluss aus der Finanzierungstätigkeit (35 - 36)</b>							<b>0,00</b>	<b>0,00</b>	<b>0,00</b>
<b>SA5</b>	<b>Saldo (5) Geldfluss aus der voranschlagswirksamen Gebarung (Saldo 3 + Saldo 4)</b>							<b>-161 700,00</b>	<b>-169 600,00</b>	<b>-154 032,94</b>
<b>213</b>	<b>Sonderschulen</b>									
<b>213000</b>	<b>Sonderschulen</b>									
<b>Operative Gebarung</b>										
<b>SU 21 / 31</b>	<b>Summe Erträge / Einzahlungen operative Gebarung</b>				<b>0,00</b>	<b>0,00</b>	<b>0,00</b>	<b>0,00</b>	<b>0,00</b>	<b>0,00</b>
1/213000-752000	Schulumlagen an Sonderschulen	2231	3231	26			11 652,48			11 652,48
<b>SU 22 / 32</b>	<b>Summe Aufwendungen / Auszahlungen operative Gebarung</b>				<b>0,00</b>	<b>0,00</b>	<b>11 652,48</b>	<b>0,00</b>	<b>0,00</b>	<b>11 652,48</b>
<b>SA 0 / SA 1</b>	<b>(0) Nettoergebnis (21 - 22) / (1) Geldfluss operative Gebarung (31 - 32)</b>				<b>0,00</b>	<b>0,00</b>	<b>-11 652,48</b>	<b>0,00</b>	<b>0,00</b>	<b>-11 652,48</b>
<b>SU 23</b>	<b>Summe Haushaltsrücklagen</b>				<b>0,00</b>	<b>0,00</b>	<b>0,00</b>	<b>0,00</b>	<b>0,00</b>	<b>0,00</b>
<b>SA00</b>	<b>Nettoergebnis nach Zuw./Entn. Haushaltsrücklagen (Saldo 0 +/- SU23)</b>				<b>0,00</b>	<b>0,00</b>	<b>-11 652,48</b>			
<b>Investive Gebarung</b>										
<b>SU 33</b>	<b>Summe Einzahlungen investive Gebarung</b>							<b>0,00</b>	<b>0,00</b>	<b>0,00</b>
<b>SU 34</b>	<b>Summe Auszahlungen investive Gebarung</b>							<b>0,00</b>	<b>0,00</b>	<b>0,00</b>
<b>SA2</b>	<b>Saldo (2) Geldfluss aus der Investiven Gebarung (33 - 34)</b>							<b>0,00</b>	<b>0,00</b>	<b>0,00</b>
<b>SA3</b>	<b>Saldo (3) Nettofinanzierungssaldo (Saldo 1 + Saldo 2)</b>							<b>0,00</b>	<b>0,00</b>	<b>-11 652,48</b>

	MVAG	VC QU	Ergebnisvoranschlag			Finanzierungsvoranschlag						
			EH	FH	VA 2023	VA 2022	RA 2021	VA 2023	VA 2022	RA 2021		
<b>Finanzierungstätigkeit</b>												
SU 35			Summe Einzahlungen aus der Finanzierungstätigkeit			0,00	0,00	0,00				
SU 36			Summe Auszahlungen aus der Finanzierungstätigkeit			0,00	0,00	0,00				
SA4			Saldo (4) Geldfluss aus der Finanzierungstätigkeit (35 – 36)			0,00	0,00	0,00				
SA5			Saldo (5) Geldfluss aus der voranschlagswirksamen Gebarung (Saldo 3 + Saldo 4)			0,00	0,00	-11 652,48				
<b>214 Polytechnische Schulen</b>												
<b>214000 Polytechnische Schulen</b>												
<b>Operative Gebarung</b>												
SU 21 / 31			Summe Erträge / Einzahlungen operative Gebarung			0,00	0,00	0,00	0,00	0,00		
1/214000-752000			Schulumlagen an Polytechnische Schulen	2231	3231	26	12 100,00	1 300,00	12 613,58	12 100,00	1 300,00	12 613,58
SU 22 / 32			Summe Aufwendungen / Auszahlungen operative Gebarung			12 100,00	1 300,00	12 613,58	12 100,00	1 300,00	12 613,58	
SA 0 / SA 1			(0) Nettoergebnis (21 - 22) / (1) Geldfluss operative Gebarung (31 – 32)			-12 100,00	-1 300,00	-12 613,58	-12 100,00	-1 300,00	-12 613,58	
SU 23			Summe Haushaltsrücklagen			0,00	0,00	0,00	0,00	0,00	0,00	
SA00			Nettoergebnis nach Zuw./Entn. Haushaltsrücklagen (Saldo 0 +/- SU23)			-12 100,00	-1 300,00	-12 613,58				
<b>Investive Gebarung</b>												
SU 33			Summe Einzahlungen investive Gebarung			0,00	0,00	0,00				
SU 34			Summe Auszahlungen investive Gebarung			0,00	0,00	0,00				
SA2			Saldo (2) Geldfluss aus der Investiven Gebarung (33 – 34)			0,00	0,00	0,00				
SA3			Saldo (3) Nettofinanzierungssaldo (Saldo 1 + Saldo 2)			-12 100,00	-1 300,00	-12 613,58				
<b>Finanzierungstätigkeit</b>												
SU 35			Summe Einzahlungen aus der Finanzierungstätigkeit			0,00	0,00	0,00				
SU 36			Summe Auszahlungen aus der Finanzierungstätigkeit			0,00	0,00	0,00				
SA4			Saldo (4) Geldfluss aus der Finanzierungstätigkeit (35 – 36)			0,00	0,00	0,00				
SA5			Saldo (5) Geldfluss aus der voranschlagswirksamen Gebarung (Saldo 3 + Saldo 4)			-12 100,00	-1 300,00	-12 613,58				
<b>22 Berufsbildender Unterricht; Anstalten der Lehrer- und Erzieherbildung</b>												
<b>220 Berufsbildende Pflichtschulen</b>												
<b>220000 Berufsbildende Pflichtschulen</b>												
<b>Operative Gebarung</b>												
SU 21 / 31			Summe Erträge / Einzahlungen operative Gebarung			0,00	0,00	0,00	0,00	0,00		
1/220000-751000			Berufsschülerhaltungsbeitrag	2231	3231	26	24 000,00	22 300,00	27 030,00	24 000,00	22 300,00	27 030,00
SU 22 / 32			Summe Aufwendungen / Auszahlungen operative Gebarung			24 000,00	22 300,00	27 030,00	24 000,00	22 300,00	27 030,00	
SA 0 / SA 1			(0) Nettoergebnis (21 - 22) / (1) Geldfluss operative Gebarung (31 – 32)			-24 000,00	-22 300,00	-27 030,00	-24 000,00	-22 300,00	-27 030,00	
SU 23			Summe Haushaltsrücklagen			0,00	0,00	0,00	0,00	0,00	0,00	
SA00			Nettoergebnis nach Zuw./Entn. Haushaltsrücklagen (Saldo 0 +/- SU23)			-24 000,00	-22 300,00	-27 030,00				

	MVAG	VC	QU	Ergebnisvoranschlag			Finanzierungsvoranschlag			
				EH	FH	VA 2023	VA 2022	RA 2021	VA 2023	VA 2022
<b>Investive Gebarung</b>										
SU 33								0,00	0,00	0,00
SU 34								0,00	0,00	0,00
SA2								0,00	0,00	0,00
SA3								-24 000,00	-22 300,00	-27 030,00
<b>Finanzierungstätigkeit</b>										
SU 35								0,00	0,00	0,00
SU 36								0,00	0,00	0,00
SA4								0,00	0,00	0,00
SA5								-24 000,00	-22 300,00	-27 030,00
<b>24 Vorschulische Erziehung</b>										
<b>240 Kindergärten</b>										
<b>240000 Kindergärten</b>										
<b>Operative Gebarung</b>										
2/240000+808000	Mittagessen	2116	3116	16	2 600,00	2 600,00	1 289,24	2 600,00	2 600,00	764,99
2/240000+810000	Spiel- und Beschäftigungsbeitrag	2114	3114	13	6 500,00	6 500,00	7 547,25	6 500,00	6 500,00	8 131,86
2/240000+810100	Ferienbetreuung	2114	3114	13	1 500,00	100,00	728,00	1 500,00	100,00	780,00
2/240000+813000	Erträge aus der Auflösung von Investitionszuschüssen (Kapitaltransfers)	2127			20 400,00	20 400,00	20 361,15			
2/240000+816010	Personalkostenersatz-Verrechnung	2114	3114	13	13 000,00	12 100,00	10 529,95	13 000,00	12 100,00	10 529,95
2/240000+816100	Nachmittagsbetreuung	2114	3114	13	6 500,00	6 500,00	3 000,00	6 500,00	6 500,00	1 717,49
2/240000+861000	Personalkostenersatz	2121	3121	15	5 100,00	6 600,00	9 295,16	5 100,00	6 600,00	9 295,16
<b>SU 21 / 31</b>	<b>Summe Erträge / Einzahlungen operative Gebarung</b>				<b>55 600,00</b>	<b>54 800,00</b>	<b>52 750,75</b>	<b>35 200,00</b>	<b>34 400,00</b>	<b>31 219,45</b>
1/240000-400000		2221	3221	23	500,00	100,00	555,89	500,00	100,00	555,89
1/240000-430000	Mittagessen	2221	3221	23	3 000,00	3 000,00	2 469,55	3 000,00	8 400,00	
1/240000-454000	Reinigungsmaterial	2221	3221	23	4 400,00	4 400,00	3 643,49	4 400,00	4 400,00	3 795,82
1/240000-454100	Reinigung (Verrechnung mit Zentralamt)	2221	3221	23			1 217,82			1 217,82
1/240000-456000	Büromaterial / Kopierer	2221	3221	23	600,00	600,00	630,64	600,00	600,00	630,64
1/240000-459000	Spiel- und Beschäftigungsbeitrag	2221	3221	23	6 500,00	6 500,00	2 858,35	6 500,00	6 500,00	2 192,79
1/240000-5	Personalkonten verdichtet	22	32		128 400,00	119 900,00	104 037,08	128 400,00	119 900,00	103 656,81
1/240000-600000	Energie (Strom-Beleuchtung- Heizung)	2222	3222	24	20 900,00	5 800,00	6 289,43	5 800,00	6 200,00	8 477,61
1/240000-614000	Instandhaltung Gebäude + Nebenanlagen, Rasenpflege	2224	3224	24	4 100,00	4 100,00	7 475,92	4 100,00	4 100,00	7 475,92
1/240000-620000	Transportkosten	2222	3222	24	3 500,00	3 300,00	1 946,00	3 500,00	3 300,00	1 970,50
1/240000-631000	Telefongebühren	2222	3222	24	700,00	700,00	685,11	700,00	700,00	685,11
1/240000-650000	Zinsen Bankdarlehen	2241	3241	25	4 500,00	2 800,00	3 289,87	4 500,00	2 800,00	3 289,87
1/240000-670000	Versicherungen	2222	3222	24	2 600,00	2 600,00	2 223,41	2 600,00	2 600,00	2 223,41

		MVAG		VC QU	Ergebnisvoranschlag			Finanzierungsvoranschlag		
		EH	FH		VA 2023	VA 2022	RA 2021	VA 2023	VA 2022	RA 2021
1/240000-680000	Planmäßige Abschreibung	2226			30 300,00	30 300,00	37 520,19			
1/240000-700000	Verwaltungskostenaufwand	2223	3223	24	2 900,00	2 900,00	2 837,31	2 900,00	2 900,00	2 837,31
1/240000-710000	Öffentliche Abgaben und Steuern	2225	3225	24	3 100,00	3 100,00	3 326,01	3 100,00	3 100,00	3 326,01
1/240000-724000	Reisegebühren	2225	3225	24	100,00	100,00		100,00	100,00	
1/240000-728500	Schulung der Bediensteten	2225	3225	24	500,00	500,00	113,82	500,00	500,00	113,82
1/240000-729000	Verrechnung Personalkosten (mit Schule)	2225	3225	24	12 300,00	12 300,00		12 300,00	12 300,00	
<b>SU 22 / 32</b>	<b>Summe Aufwendungen / Auszahlungen operative Gebarung</b>				<b>228 900,00</b>	<b>203 000,00</b>	<b>181 119,89</b>	<b>183 500,00</b>	<b>178 500,00</b>	<b>142 449,33</b>
<b>SA 0 / SA 1</b>	<b>(0) Nettoergebnis (21 - 22) / (1) Geldfluss operative Gebarung (31 - 32)</b>				<b>-173 300,00</b>	<b>-148 200,00</b>	<b>-128 369,14</b>	<b>-148 300,00</b>	<b>-144 100,00</b>	<b>-111 229,88</b>
<b>SU 23</b>	<b>Summe Haushaltsrücklagen</b>				<b>0,00</b>	<b>0,00</b>	<b>0,00</b>	<b>0,00</b>	<b>0,00</b>	<b>0,00</b>
<b>SA00</b>	<b>Nettoergebnis nach Zuw./Entn. Haushaltsrücklagen (Saldo 0 +/- SU23)</b>				<b>-173 300,00</b>	<b>-148 200,00</b>	<b>-128 369,14</b>			
<b>Investive Gebarung</b>										
2/240000+301000	Kapitaltransfers von Ländern, Landesfonds und Landeskammern		3331	33						500,00
<b>SU 33</b>	<b>Summe Einzahlungen investive Gebarung</b>							<b>0,00</b>	<b>0,00</b>	<b>500,00</b>
<b>SU 34</b>	<b>Summe Auszahlungen investive Gebarung</b>							<b>0,00</b>	<b>0,00</b>	<b>0,00</b>
<b>SA2</b>	<b>Saldo (2) Geldfluss aus der Investiven Gebarung (33 - 34)</b>							<b>0,00</b>	<b>0,00</b>	<b>500,00</b>
<b>SA3</b>	<b>Saldo (3) Nettofinanzierungssaldo (Saldo 1 + Saldo 2)</b>							<b>-148 300,00</b>	<b>-144 100,00</b>	<b>-110 729,88</b>
<b>Finanzierungstätigkeit</b>										
<b>SU 35</b>	<b>Summe Einzahlungen aus der Finanzierungstätigkeit</b>							<b>0,00</b>	<b>0,00</b>	<b>0,00</b>
1/240000-346000	Tilgung Bankdarlehen		3614	65				63 600,00	63 700,00	63 566,80
<b>SU 36</b>	<b>Summe Auszahlungen aus der Finanzierungstätigkeit</b>							<b>63 600,00</b>	<b>63 700,00</b>	<b>63 566,80</b>
<b>SA4</b>	<b>Saldo (4) Geldfluss aus der Finanzierungstätigkeit (35 - 36)</b>							<b>-63 600,00</b>	<b>-63 700,00</b>	<b>-63 566,80</b>
<b>SA5</b>	<b>Saldo (5) Geldfluss aus der voranschlagswirksamen Gebarung (Saldo 3 + Saldo 4)</b>							<b>-211 900,00</b>	<b>-207 800,00</b>	<b>-174 296,68</b>
<b>240100</b>	<b>Tagesbetreuungs-Einrichtung</b>									
<b>Operative Gebarung</b>										
2/240100+810000	TBE-Betreuungskosten	2114	3114	13	4 500,00	4 500,00	3 850,00	4 500,00	4 500,00	3 900,00
2/240100+861000	Personalkostenzuschuss NÖ Land	2121	3121	15	35 000,00	30 900,00	35 000,00	35 000,00	30 900,00	35 000,00
<b>SU 21 / 31</b>	<b>Summe Erträge / Einzahlungen operative Gebarung</b>				<b>39 500,00</b>	<b>35 400,00</b>	<b>38 850,00</b>	<b>39 500,00</b>	<b>35 400,00</b>	<b>38 900,00</b>
1/240100-454000	Reinigungsmittel	2221	3221	23	200,00	200,00	748,30	200,00	200,00	748,30
1/240100-459000	Spiel- und Beschäftigungsbeitrag	2221	3221	23	300,00	600,00	315,96	300,00	600,00	336,78
1/240100-5	Personalkonten verdichtet	22	32		32 800,00	30 600,00	30 434,31	32 800,00	30 600,00	29 463,26
1/240100-600000	Energie - TBE	2222	3222	24	6 000,00	1 600,00	1 629,79	1 600,00		1 629,79
1/240100-614000	Instandhaltung - TBE	2224	3224	24	600,00	600,00	633,03	600,00	600,00	633,03
1/240100-680000	Planmäßige Abschreibung	2226			1 900,00	6 900,00	1 928,35			
1/240100-700000	Verwaltungskostenaufwand	2223	3223	24	100,00	100,00	577,12	100,00	100,00	577,12
1/240100-710000	Steuern und Abgaben - TBE	2225	3225	24	700,00	700,00	565,91	700,00	700,00	565,91
1/240100-724000	Reisegebühren	2225	3225	24			178,39			178,39

		MVAG		VC QU	Ergebnisvoranschlag			Finanzierungsvoranschlag		
		EH	FH		VA 2023	VA 2022	RA 2021	VA 2023	VA 2022	RA 2021
1/240100-728500	Schulung der Bediensteten	2225	3225	24	300,00	300,00	204,92	300,00	300,00	164,92
1/240100-729000	Verrechnung Personalkosten (mit Kindergarten)	2225	3225	24	16 300,00	16 300,00	3 288,09	16 300,00	16 300,00	3 288,09
<b>SU 22 / 32</b>	<b>Summe Aufwendungen / Auszahlungen operative Gebarung</b>				<b>59 200,00</b>	<b>57 900,00</b>	<b>40 504,17</b>	<b>52 900,00</b>	<b>49 400,00</b>	<b>37 585,59</b>
<b>SA 0 / SA 1</b>	<b>(0) Nettoergebnis (21 - 22) / (1) Geldfluss operative Gebarung (31 - 32)</b>				<b>-19 700,00</b>	<b>-22 500,00</b>	<b>-1 654,17</b>	<b>-13 400,00</b>	<b>-14 000,00</b>	<b>1 314,41</b>
<b>SU 23</b>	<b>Summe Haushaltsrücklagen</b>				<b>0,00</b>	<b>0,00</b>	<b>0,00</b>	<b>0,00</b>	<b>0,00</b>	<b>0,00</b>
<b>SA00</b>	<b>Nettoergebnis nach Zuw./Entn. Haushaltsrücklagen (Saldo 0 +/- SU23)</b>				<b>-19 700,00</b>	<b>-22 500,00</b>	<b>-1 654,17</b>			
<b>Investive Gebarung</b>										
6/240100+301000	Kapitaltransfers von Ländern, Landesfonds und Landeskammern		3331	1 33				200 000,00		
<b>SU 33</b>	<b>Summe Einzahlungen investive Gebarung</b>							<b>200 000,00</b>	<b>0,00</b>	<b>0,00</b>
5/240100-010000	Errichtung TBE		3413	1 40				300 000,00		
<b>SU 34</b>	<b>Summe Auszahlungen investive Gebarung</b>							<b>300 000,00</b>	<b>0,00</b>	<b>0,00</b>
<b>SA2</b>	<b>Saldo (2) Geldfluss aus der Investiven Gebarung (33 - 34)</b>							<b>-100 000,00</b>	<b>0,00</b>	<b>0,00</b>
<b>SA3</b>	<b>Saldo (3) Nettofinanzierungssaldo (Saldo 1 + Saldo 2)</b>							<b>-113 400,00</b>	<b>-14 000,00</b>	<b>1 314,41</b>
<b>Finanzierungstätigkeit</b>										
6/240100+346000	Investitionsdarlehen von Finanzunternehmen		3514	1 55				100 000,00		
<b>SU 35</b>	<b>Summe Einzahlungen aus der Finanzierungstätigkeit</b>							<b>100 000,00</b>	<b>0,00</b>	<b>0,00</b>
<b>SU 36</b>	<b>Summe Auszahlungen aus der Finanzierungstätigkeit</b>							<b>0,00</b>	<b>0,00</b>	<b>0,00</b>
<b>SA4</b>	<b>Saldo (4) Geldfluss aus der Finanzierungstätigkeit (35 - 36)</b>							<b>100 000,00</b>	<b>0,00</b>	<b>0,00</b>
<b>SA5</b>	<b>Saldo (5) Geldfluss aus der voranschlagswirksamen Gebarung (Saldo 3 + Saldo 4)</b>							<b>-13 400,00</b>	<b>-14 000,00</b>	<b>1 314,41</b>
<b>26</b>	<b>Sport und außerschulische Leibeserziehung</b>									
<b>260</b>	<b>Landessportorganisation</b>									
<b>260000</b>	<b>Sportvereine</b>									
<b>Operative Gebarung</b>										
<b>SU 21 / 31</b>	<b>Summe Erträge / Einzahlungen operative Gebarung</b>				<b>0,00</b>	<b>0,00</b>	<b>0,00</b>	<b>0,00</b>	<b>0,00</b>	<b>0,00</b>
1/260000-723000	Dorfskimeisterschaft	2225	3225	24	300,00	300,00		300,00	300,00	
1/260000-757000	Subventionen	2234	3234	27	4 700,00	10 700,00	8 747,90	4 700,00	10 700,00	8 747,90
<b>SU 22 / 32</b>	<b>Summe Aufwendungen / Auszahlungen operative Gebarung</b>				<b>5 000,00</b>	<b>11 000,00</b>	<b>8 747,90</b>	<b>5 000,00</b>	<b>11 000,00</b>	<b>8 747,90</b>
<b>SA 0 / SA 1</b>	<b>(0) Nettoergebnis (21 - 22) / (1) Geldfluss operative Gebarung (31 - 32)</b>				<b>-5 000,00</b>	<b>-11 000,00</b>	<b>-8 747,90</b>	<b>-5 000,00</b>	<b>-11 000,00</b>	<b>-8 747,90</b>
<b>SU 23</b>	<b>Summe Haushaltsrücklagen</b>				<b>0,00</b>	<b>0,00</b>	<b>0,00</b>	<b>0,00</b>	<b>0,00</b>	<b>0,00</b>
<b>SA00</b>	<b>Nettoergebnis nach Zuw./Entn. Haushaltsrücklagen (Saldo 0 +/- SU23)</b>				<b>-5 000,00</b>	<b>-11 000,00</b>	<b>-8 747,90</b>			
<b>Investive Gebarung</b>										
<b>SU 33</b>	<b>Summe Einzahlungen investive Gebarung</b>							<b>0,00</b>	<b>0,00</b>	<b>0,00</b>
<b>SU 34</b>	<b>Summe Auszahlungen investive Gebarung</b>							<b>0,00</b>	<b>0,00</b>	<b>0,00</b>
<b>SA2</b>	<b>Saldo (2) Geldfluss aus der Investiven Gebarung (33 - 34)</b>							<b>0,00</b>	<b>0,00</b>	<b>0,00</b>

		MVAG VC QU			Ergebnisvoranschlag			Finanzierungsvoranschlag		
		EH	FH		VA 2023	VA 2022	RA 2021	VA 2023	VA 2022	RA 2021
<b>SA3</b>	<b>Saldo (3) Nettofinanzierungssaldo (Saldo 1 + Saldo 2)</b>							<b>-5 000,00</b>	<b>-11 000,00</b>	<b>-8 747,90</b>
<b>Finanzierungstätigkeit</b>										
<b>SU 35</b>	<b>Summe Einzahlungen aus der Finanzierungstätigkeit</b>							<b>0,00</b>	<b>0,00</b>	<b>0,00</b>
<b>SU 36</b>	<b>Summe Auszahlungen aus der Finanzierungstätigkeit</b>							<b>0,00</b>	<b>0,00</b>	<b>0,00</b>
<b>SA4</b>	<b>Saldo (4) Geldfluss aus der Finanzierungstätigkeit (35 – 36)</b>							<b>0,00</b>	<b>0,00</b>	<b>0,00</b>
<b>SA5</b>	<b>Saldo (5) Geldfluss aus der voranschlagswirksamen Gebarung (Saldo 3 + Saldo 4)</b>							<b>-5 000,00</b>	<b>-11 000,00</b>	<b>-8 747,90</b>
<b>265</b>	<b>Tennisplätze und –hallen</b>									
<b>265000</b>	<b>Tennisplätze</b>									
<b>Operative Gebarung</b>										
2/265000+811000	Einnahmen Verpachtung	2115	3115	14	700,00	700,00	663,64	700,00	700,00	663,64
<b>SU 21 / 31</b>	<b>Summe Erträge / Einzahlungen operative Gebarung</b>				<b>700,00</b>	<b>700,00</b>	<b>663,64</b>	<b>700,00</b>	<b>700,00</b>	<b>663,64</b>
<b>SU 22 / 32</b>	<b>Summe Aufwendungen / Auszahlungen operative Gebarung</b>				<b>0,00</b>	<b>0,00</b>	<b>0,00</b>	<b>0,00</b>	<b>0,00</b>	<b>0,00</b>
<b>SA 0 / SA 1</b>	<b>(0) Nettoergebnis (21 - 22) / (1) Geldfluss operative Gebarung (31 – 32)</b>				<b>700,00</b>	<b>700,00</b>	<b>663,64</b>	<b>700,00</b>	<b>700,00</b>	<b>663,64</b>
<b>SU 23</b>	<b>Summe Haushaltsrücklagen</b>				<b>0,00</b>	<b>0,00</b>	<b>0,00</b>	<b>0,00</b>	<b>0,00</b>	<b>0,00</b>
<b>SA00</b>	<b>Nettoergebnis nach Zuw./Entn. Haushaltsrücklagen (Saldo 0 +/- SU23)</b>				<b>700,00</b>	<b>700,00</b>	<b>663,64</b>			
<b>Investive Gebarung</b>										
<b>SU 33</b>	<b>Summe Einzahlungen investive Gebarung</b>							<b>0,00</b>	<b>0,00</b>	<b>0,00</b>
<b>SU 34</b>	<b>Summe Auszahlungen investive Gebarung</b>							<b>0,00</b>	<b>0,00</b>	<b>0,00</b>
<b>SA2</b>	<b>Saldo (2) Geldfluss aus der Investiven Gebarung (33 – 34)</b>							<b>0,00</b>	<b>0,00</b>	<b>0,00</b>
<b>SA3</b>	<b>Saldo (3) Nettofinanzierungssaldo (Saldo 1 + Saldo 2)</b>							<b>700,00</b>	<b>700,00</b>	<b>663,64</b>
<b>Finanzierungstätigkeit</b>										
<b>SU 35</b>	<b>Summe Einzahlungen aus der Finanzierungstätigkeit</b>							<b>0,00</b>	<b>0,00</b>	<b>0,00</b>
<b>SU 36</b>	<b>Summe Auszahlungen aus der Finanzierungstätigkeit</b>							<b>0,00</b>	<b>0,00</b>	<b>0,00</b>
<b>SA4</b>	<b>Saldo (4) Geldfluss aus der Finanzierungstätigkeit (35 – 36)</b>							<b>0,00</b>	<b>0,00</b>	<b>0,00</b>
<b>SA5</b>	<b>Saldo (5) Geldfluss aus der voranschlagswirksamen Gebarung (Saldo 3 + Saldo 4)</b>							<b>700,00</b>	<b>700,00</b>	<b>663,64</b>
<b>27</b>	<b>Erwachsenenbildung</b>									
<b>273</b>	<b>Volksbüchereien</b>									
<b>273000</b>	<b>Volksbüchereien</b>									
<b>Operative Gebarung</b>										
2/273000+810000	Entlehnungsgebühren	2114	3114	13	1 100,00	1 100,00	675,70	1 100,00	1 100,00	675,70
2/273000+813000	Erträge aus der Auflösung von Investitionszuschüssen (Kapitaltransfers)	2127			800,00	700,00	690,53			
2/273000+829000	Sonstige Erträge	2116	3116	18	400,00	400,00	304,00	400,00	400,00	304,00
<b>SU 21 / 31</b>	<b>Summe Erträge / Einzahlungen operative Gebarung</b>				<b>2 300,00</b>	<b>2 200,00</b>	<b>1 670,23</b>	<b>1 500,00</b>	<b>1 500,00</b>	<b>979,70</b>
1/273000-400000	Bücherei Ausstattung	2221	3221	23	500,00	500,00		500,00	500,00	56,46

		MVAG VC QU			Ergebnisvoranschlag			Finanzierungsvoranschlag		
		EH	FH		VA 2023	VA 2022	RA 2021	VA 2023	VA 2022	RA 2021
1/273000-456000	Büromittel Wartung LITTERA	2221	3221	23	300,00	300,00	278,64	300,00	300,00	278,64
1/273000-457000	Ankauf von Büchern	2221	3221	23	1 100,00	900,00	656,26	1 100,00	900,00	615,79
1/273000-618000	Instandhaltung	2224	3224	24	100,00	100,00		100,00	100,00	
<b>SU 22 / 32</b>	<b>Summe Aufwendungen / Auszahlungen operative Gebarung</b>				<b>2 000,00</b>	<b>1 800,00</b>	<b>934,90</b>	<b>2 000,00</b>	<b>1 800,00</b>	<b>950,89</b>
<b>SA 0 / SA 1</b>	<b>(0) Nettoergebnis (21 - 22) / (1) Geldfluss operative Gebarung (31 - 32)</b>				<b>300,00</b>	<b>400,00</b>	<b>735,33</b>	<b>-500,00</b>	<b>-300,00</b>	<b>28,81</b>
<b>SU 23</b>	<b>Summe Haushaltsrücklagen</b>				<b>0,00</b>	<b>0,00</b>	<b>0,00</b>	<b>0,00</b>	<b>0,00</b>	<b>0,00</b>
<b>SA00</b>	<b>Nettoergebnis nach Zuw./Entn. Haushaltsrücklagen (Saldo 0 +/- SU23)</b>				<b>300,00</b>	<b>400,00</b>	<b>735,33</b>			
<b>Investive Gebarung</b>										
2/273000+301000	Finanzierungsbeitrag NÖ Land		3331	33					1 000,00	
<b>SU 33</b>	<b>Summe Einzahlungen investive Gebarung</b>							<b>0,00</b>	<b>1 000,00</b>	<b>0,00</b>
1/273000-042000	Amts-, Betriebs- und Geschäftsausstattung		3415	2 41						774,00
<b>SU 34</b>	<b>Summe Auszahlungen investive Gebarung</b>							<b>0,00</b>	<b>0,00</b>	<b>774,00</b>
<b>SA2</b>	<b>Saldo (2) Geldfluss aus der Investiven Gebarung (33 - 34)</b>							<b>0,00</b>	<b>1 000,00</b>	<b>-774,00</b>
<b>SA3</b>	<b>Saldo (3) Nettofinanzierungssaldo (Saldo 1 + Saldo 2)</b>							<b>-500,00</b>	<b>700,00</b>	<b>-745,19</b>
<b>Finanzierungstätigkeit</b>										
<b>SU 35</b>	<b>Summe Einzahlungen aus der Finanzierungstätigkeit</b>							<b>0,00</b>	<b>0,00</b>	<b>0,00</b>
<b>SU 36</b>	<b>Summe Auszahlungen aus der Finanzierungstätigkeit</b>							<b>0,00</b>	<b>0,00</b>	<b>0,00</b>
<b>SA4</b>	<b>Saldo (4) Geldfluss aus der Finanzierungstätigkeit (35 - 36)</b>							<b>0,00</b>	<b>0,00</b>	<b>0,00</b>
<b>SA5</b>	<b>Saldo (5) Geldfluss aus der voranschlagswirksamen Gebarung (Saldo 3 + Saldo 4)</b>							<b>-500,00</b>	<b>700,00</b>	<b>-745,19</b>
<b>28</b>	<b>Forschung und Wissenschaft</b>									
<b>282</b>	<b>Studienbeihilfen</b>									
<b>282000</b>	<b>Studienbeihilfen</b>									
<b>Operative Gebarung</b>										
<b>SU 21 / 31</b>	<b>Summe Erträge / Einzahlungen operative Gebarung</b>				<b>0,00</b>	<b>0,00</b>	<b>0,00</b>	<b>0,00</b>	<b>0,00</b>	<b>0,00</b>
1/282000-768000	Semestertickets	2234	3234	27	800,00	800,00	650,00	800,00	800,00	650,00
<b>SU 22 / 32</b>	<b>Summe Aufwendungen / Auszahlungen operative Gebarung</b>				<b>800,00</b>	<b>800,00</b>	<b>650,00</b>	<b>800,00</b>	<b>800,00</b>	<b>650,00</b>
<b>SA 0 / SA 1</b>	<b>(0) Nettoergebnis (21 - 22) / (1) Geldfluss operative Gebarung (31 - 32)</b>				<b>-800,00</b>	<b>-800,00</b>	<b>-650,00</b>	<b>-800,00</b>	<b>-800,00</b>	<b>-650,00</b>
<b>SU 23</b>	<b>Summe Haushaltsrücklagen</b>				<b>0,00</b>	<b>0,00</b>	<b>0,00</b>	<b>0,00</b>	<b>0,00</b>	<b>0,00</b>
<b>SA00</b>	<b>Nettoergebnis nach Zuw./Entn. Haushaltsrücklagen (Saldo 0 +/- SU23)</b>				<b>-800,00</b>	<b>-800,00</b>	<b>-650,00</b>			
<b>Investive Gebarung</b>										
<b>SU 33</b>	<b>Summe Einzahlungen investive Gebarung</b>							<b>0,00</b>	<b>0,00</b>	<b>0,00</b>
<b>SU 34</b>	<b>Summe Auszahlungen investive Gebarung</b>							<b>0,00</b>	<b>0,00</b>	<b>0,00</b>
<b>SA2</b>	<b>Saldo (2) Geldfluss aus der Investiven Gebarung (33 - 34)</b>							<b>0,00</b>	<b>0,00</b>	<b>0,00</b>
<b>SA3</b>	<b>Saldo (3) Nettofinanzierungssaldo (Saldo 1 + Saldo 2)</b>							<b>-800,00</b>	<b>-800,00</b>	<b>-650,00</b>



	MVAG		VC QU	Ergebnisvoranschlag			Finanzierungsvoranschlag		
	EH	FH		VA 2023	VA 2022	RA 2021	VA 2023	VA 2022	RA 2021
<b>Finanzierungstätigkeit</b>									
SU 35			Summe Einzahlungen aus der Finanzierungstätigkeit				0,00	0,00	0,00
SU 36			Summe Auszahlungen aus der Finanzierungstätigkeit				0,00	0,00	0,00
SA4			Saldo (4) Geldfluss aus der Finanzierungstätigkeit (35 – 36)				0,00	0,00	0,00
SA5			Saldo (5) Geldfluss aus der voranschlagswirksamen Gebarung (Saldo 3 + Saldo 4)				-800,00	-800,00	-650,00

		MVAG		VC QU	Ergebnisvoranschlag			Finanzierungsvoranschlag		
		EH	FH		VA 2023	VA 2022	RA 2021	VA 2023	VA 2022	RA 2021
<b>3 Kunst, Kultur und Kultus</b>										
<b>32</b>	<b>Musik und darstellende Kunst</b>									
<b>320</b>	<b>Ausbildung in Musik und darstellender Kunst</b>									
<b>320000</b>	<b>Ausbildung in Musik und darstellender Kunst</b>									
<b>Operative Gebarung</b>										
2/320000+829000	Sonstige Einnahmen	2116	3116	18	100,00	100,00		100,00	100,00	
2/320000+861000	Zinszuschuss - Land Dachsanierung Vereinsheim	2121	3121	15			2,22			2,22
<b>SU 21 / 31</b>	<b>Summe Erträge / Einzahlungen operative Gebarung</b>				<b>100,00</b>	<b>100,00</b>	<b>2,22</b>	<b>100,00</b>	<b>100,00</b>	<b>2,22</b>
1/320000-454000	Reinigungsaufwand	2221	3221	23	100,00	100,00		100,00	100,00	
1/320000-454100	Reinigung (Verrechnung)	2221	3221	23	1 900,00	1 800,00	1 470,72	1 900,00	1 800,00	1 470,72
1/320000-600000	Energie (Strom-Heizung)	2222	3222	24	14 400,00	3 800,00	3 911,49	3 800,00	5 900,00	563,50
1/320000-618000	Instandhaltung Gebäude	2224	3224	24	900,00	900,00	2 585,45	900,00	900,00	2 580,46
1/320000-650000	Kreditzinsen Bank Dachsanierung Vereinsheim	2241	3241	25			20,70			20,70
1/320000-670000	Versicherungen	2222	3222	24	1 100,00	1 100,00	963,07	1 100,00	1 100,00	963,07
1/320000-680000	Planmäßige Abschreibung	2226			16 600,00	16 600,00	16 555,56			
1/320000-710000	Öffentliche Abgaben und Steuern	2225	3225	24	1 300,00	1 300,00	1 226,52	1 300,00	1 300,00	1 235,76
<b>SU 22 / 32</b>	<b>Summe Aufwendungen / Auszahlungen operative Gebarung</b>				<b>36 300,00</b>	<b>25 600,00</b>	<b>26 733,51</b>	<b>9 100,00</b>	<b>11 100,00</b>	<b>6 834,21</b>
<b>SA 0 / SA 1</b>	<b>(0) Nettoergebnis (21 - 22) / (1) Geldfluss operative Gebarung (31 - 32)</b>				<b>-36 200,00</b>	<b>-25 500,00</b>	<b>-26 731,29</b>	<b>-9 000,00</b>	<b>-11 000,00</b>	<b>-6 831,99</b>
<b>SU 23</b>	<b>Summe Haushaltsrücklagen</b>				<b>0,00</b>	<b>0,00</b>	<b>0,00</b>	<b>0,00</b>	<b>0,00</b>	<b>0,00</b>
<b>SA00</b>	<b>Nettoergebnis nach Zuw./Entn. Haushaltsrücklagen (Saldo 0 +/- SU23)</b>				<b>-36 200,00</b>	<b>-25 500,00</b>	<b>-26 731,29</b>			
<b>Investive Gebarung</b>										
<b>SU 33</b>	<b>Summe Einzahlungen investive Gebarung</b>							<b>0,00</b>	<b>0,00</b>	<b>0,00</b>
<b>SU 34</b>	<b>Summe Auszahlungen investive Gebarung</b>							<b>0,00</b>	<b>0,00</b>	<b>0,00</b>
<b>SA2</b>	<b>Saldo (2) Geldfluss aus der Investiven Gebarung (33 - 34)</b>							<b>0,00</b>	<b>0,00</b>	<b>0,00</b>
<b>SA3</b>	<b>Saldo (3) Nettofinanzierungssaldo (Saldo 1 + Saldo 2)</b>							<b>-9 000,00</b>	<b>-11 000,00</b>	<b>-6 831,99</b>
<b>Finanzierungstätigkeit</b>										
<b>SU 35</b>	<b>Summe Einzahlungen aus der Finanzierungstätigkeit</b>							<b>0,00</b>	<b>0,00</b>	<b>0,00</b>
1/320000-346000	Tilgung Bankdarlehen Dachsanierung Vereinsheim		3614	65						3 000,00
<b>SU 36</b>	<b>Summe Auszahlungen aus der Finanzierungstätigkeit</b>							<b>0,00</b>	<b>0,00</b>	<b>3 000,00</b>
<b>SA4</b>	<b>Saldo (4) Geldfluss aus der Finanzierungstätigkeit (35 - 36)</b>							<b>0,00</b>	<b>0,00</b>	<b>-3 000,00</b>
<b>SA5</b>	<b>Saldo (5) Geldfluss aus der voranschlagswirksamen Gebarung (Saldo 3 + Saldo 4)</b>							<b>-9 000,00</b>	<b>-11 000,00</b>	<b>-9 831,99</b>

		MVAG		VC QU	Ergebnisvoranschlag			Finanzierungsvoranschlag		
		EH	FH		VA 2023	VA 2022	RA 2021	VA 2023	VA 2022	RA 2021
<b>321</b>	<b>Einrichtungen der Musikpflege</b>									
<b>321000</b>	<b>Einrichtungen der Musikpflege</b>									
<b>Operative Gebarung</b>										
2/321000+829000	Guthaben Schulumlage	2116	3116	18		2 600,00			2 600,00	
<b>SU 21 / 31</b>	<b>Summe Erträge / Einzahlungen operative Gebarung</b>				<b>0,00</b>	<b>2 600,00</b>	<b>0,00</b>	<b>0,00</b>	<b>2 600,00</b>	<b>0,00</b>
1/321000-752000	Musikschulbeitrag	2231	3231	26	59 700,00	49 900,00	47 711,54	59 700,00	49 900,00	47 711,54
1/321000-757000	Jugendförderung Musikverein	2234	3234	27	2 000,00	2 000,00	2 200,00	2 000,00	2 000,00	2 200,00
<b>SU 22 / 32</b>	<b>Summe Aufwendungen / Auszahlungen operative Gebarung</b>				<b>61 700,00</b>	<b>51 900,00</b>	<b>49 911,54</b>	<b>61 700,00</b>	<b>51 900,00</b>	<b>49 911,54</b>
<b>SA 0 / SA 1</b>	<b>(0) Nettoergebnis (21 - 22) / (1) Geldfluss operative Gebarung (31 - 32)</b>				<b>-61 700,00</b>	<b>-49 300,00</b>	<b>-49 911,54</b>	<b>-61 700,00</b>	<b>-49 300,00</b>	<b>-49 911,54</b>
<b>SU 23</b>	<b>Summe Haushaltsrücklagen</b>				<b>0,00</b>	<b>0,00</b>	<b>0,00</b>	<b>0,00</b>	<b>0,00</b>	<b>0,00</b>
<b>SA00</b>	<b>Nettoergebnis nach Zuw./Entn. Haushaltsrücklagen (Saldo 0 +/- SU23)</b>				<b>-61 700,00</b>	<b>-49 300,00</b>	<b>-49 911,54</b>			
<b>Investive Gebarung</b>										
<b>SU 33</b>	<b>Summe Einzahlungen investive Gebarung</b>							<b>0,00</b>	<b>0,00</b>	<b>0,00</b>
<b>SU 34</b>	<b>Summe Auszahlungen investive Gebarung</b>							<b>0,00</b>	<b>0,00</b>	<b>0,00</b>
<b>SA2</b>	<b>Saldo (2) Geldfluss aus der Investiven Gebarung (33 - 34)</b>							<b>0,00</b>	<b>0,00</b>	<b>0,00</b>
<b>SA3</b>	<b>Saldo (3) Nettofinanzierungssaldo (Saldo 1 + Saldo 2)</b>							<b>-61 700,00</b>	<b>-49 300,00</b>	<b>-49 911,54</b>
<b>Finanzierungstätigkeit</b>										
<b>SU 35</b>	<b>Summe Einzahlungen aus der Finanzierungstätigkeit</b>							<b>0,00</b>	<b>0,00</b>	<b>0,00</b>
<b>SU 36</b>	<b>Summe Auszahlungen aus der Finanzierungstätigkeit</b>							<b>0,00</b>	<b>0,00</b>	<b>0,00</b>
<b>SA4</b>	<b>Saldo (4) Geldfluss aus der Finanzierungstätigkeit (35 - 36)</b>							<b>0,00</b>	<b>0,00</b>	<b>0,00</b>
<b>SA5</b>	<b>Saldo (5) Geldfluss aus der voranschlagswirksamen Gebarung (Saldo 3 + Saldo 4)</b>							<b>-61 700,00</b>	<b>-49 300,00</b>	<b>-49 911,54</b>
<b>36</b>	<b>Heimatspflege</b>									
<b>361</b>	<b>Nichtwissenschaftliche Archive</b>									
<b>361000</b>	<b>Archiv - Rathaus</b>									
<b>Operative Gebarung</b>										
<b>SU 21 / 31</b>	<b>Summe Erträge / Einzahlungen operative Gebarung</b>				<b>0,00</b>	<b>0,00</b>	<b>0,00</b>	<b>0,00</b>	<b>0,00</b>	<b>0,00</b>
1/361000-457000	Archivierungen	2221	3221	23	200,00	800,00	242,60	200,00	800,00	242,60
1/361000-614000	Instandhaltung von Gebäuden und Bauten	2224	3224	24			166,38			166,38
<b>SU 22 / 32</b>	<b>Summe Aufwendungen / Auszahlungen operative Gebarung</b>				<b>200,00</b>	<b>800,00</b>	<b>408,98</b>	<b>200,00</b>	<b>800,00</b>	<b>408,98</b>
<b>SA 0 / SA 1</b>	<b>(0) Nettoergebnis (21 - 22) / (1) Geldfluss operative Gebarung (31 - 32)</b>				<b>-200,00</b>	<b>-800,00</b>	<b>-408,98</b>	<b>-200,00</b>	<b>-800,00</b>	<b>-408,98</b>
<b>SU 23</b>	<b>Summe Haushaltsrücklagen</b>				<b>0,00</b>	<b>0,00</b>	<b>0,00</b>	<b>0,00</b>	<b>0,00</b>	<b>0,00</b>
<b>SA00</b>	<b>Nettoergebnis nach Zuw./Entn. Haushaltsrücklagen (Saldo 0 +/- SU23)</b>				<b>-200,00</b>	<b>-800,00</b>	<b>-408,98</b>			
<b>Investive Gebarung</b>										
<b>SU 33</b>	<b>Summe Einzahlungen investive Gebarung</b>							<b>0,00</b>	<b>0,00</b>	<b>0,00</b>
<b>SU 34</b>	<b>Summe Auszahlungen investive Gebarung</b>							<b>0,00</b>	<b>0,00</b>	<b>0,00</b>

		MVAG VC QU			Ergebnisvoranschlag			Finanzierungsvoranschlag		
		EH	FH		VA 2023	VA 2022	RA 2021	VA 2023	VA 2022	RA 2021
<b>SA2</b>	<b>Saldo (2) Geldfluss aus der Investiven Gebarung (33 – 34)</b>							<b>0,00</b>	<b>0,00</b>	<b>0,00</b>
<b>SA3</b>	<b>Saldo (3) Nettofinanzierungssaldo (Saldo 1 + Saldo 2)</b>							<b>-200,00</b>	<b>-800,00</b>	<b>-408,98</b>
<b>Finanzierungstätigkeit</b>										
<b>SU 35</b>	<b>Summe Einzahlungen aus der Finanzierungstätigkeit</b>							<b>0,00</b>	<b>0,00</b>	<b>0,00</b>
<b>SU 36</b>	<b>Summe Auszahlungen aus der Finanzierungstätigkeit</b>							<b>0,00</b>	<b>0,00</b>	<b>0,00</b>
<b>SA4</b>	<b>Saldo (4) Geldfluss aus der Finanzierungstätigkeit (35 – 36)</b>							<b>0,00</b>	<b>0,00</b>	<b>0,00</b>
<b>SA5</b>	<b>Saldo (5) Geldfluss aus der voranschlagswirksamen Gebarung (Saldo 3 + Saldo 4)</b>							<b>-200,00</b>	<b>-800,00</b>	<b>-408,98</b>
<b>362</b>	<b>Denkmalpflege</b>									
<b>362000</b>	<b>Veranstaltungen</b>									
<b>Operative Gebarung</b>										
2/362000+829000	Sonstige Einnahmen (Kultur-) Veranstaltungen	2116	3116	18	500,00	300,00		500,00	300,00	
2/362000+852000	Buchverkauf	2113	3113	12	100,00	100,00	191,50	100,00	100,00	191,50
<b>SU 21 / 31</b>	<b>Summe Erträge / Einzahlungen operative Gebarung</b>				<b>600,00</b>	<b>400,00</b>	<b>191,50</b>	<b>600,00</b>	<b>400,00</b>	<b>191,50</b>
1/362000-457000	Pro Regio - VEMOG (Ankauf Kulturbücher)	2221	3221	23			400,00			400,00
1/362000-728000	Kultur (Eigene) Veranstaltungen	2225	3225	24	3 600,00	3 600,00	1 584,18	3 600,00	3 600,00	1 489,18
<b>SU 22 / 32</b>	<b>Summe Aufwendungen / Auszahlungen operative Gebarung</b>				<b>3 600,00</b>	<b>3 600,00</b>	<b>1 984,18</b>	<b>3 600,00</b>	<b>3 600,00</b>	<b>1 889,18</b>
<b>SA 0 / SA 1</b>	<b>(0) Nettoergebnis (21 - 22) / (1) Geldfluss operative Gebarung (31 – 32)</b>				<b>-3 000,00</b>	<b>-3 200,00</b>	<b>-1 792,68</b>	<b>-3 000,00</b>	<b>-3 200,00</b>	<b>-1 697,68</b>
<b>SU 23</b>	<b>Summe Haushaltsrücklagen</b>				<b>0,00</b>	<b>0,00</b>	<b>0,00</b>	<b>0,00</b>	<b>0,00</b>	<b>0,00</b>
<b>SA00</b>	<b>Nettoergebnis nach Zuw./Entn. Haushaltsrücklagen (Saldo 0 +/- SU23)</b>				<b>-3 000,00</b>	<b>-3 200,00</b>	<b>-1 792,68</b>			
<b>Investive Gebarung</b>										
<b>SU 33</b>	<b>Summe Einzahlungen investive Gebarung</b>							<b>0,00</b>	<b>0,00</b>	<b>0,00</b>
<b>SU 34</b>	<b>Summe Auszahlungen investive Gebarung</b>							<b>0,00</b>	<b>0,00</b>	<b>0,00</b>
<b>SA2</b>	<b>Saldo (2) Geldfluss aus der Investiven Gebarung (33 – 34)</b>							<b>0,00</b>	<b>0,00</b>	<b>0,00</b>
<b>SA3</b>	<b>Saldo (3) Nettofinanzierungssaldo (Saldo 1 + Saldo 2)</b>							<b>-3 000,00</b>	<b>-3 200,00</b>	<b>-1 697,68</b>
<b>Finanzierungstätigkeit</b>										
<b>SU 35</b>	<b>Summe Einzahlungen aus der Finanzierungstätigkeit</b>							<b>0,00</b>	<b>0,00</b>	<b>0,00</b>
<b>SU 36</b>	<b>Summe Auszahlungen aus der Finanzierungstätigkeit</b>							<b>0,00</b>	<b>0,00</b>	<b>0,00</b>
<b>SA4</b>	<b>Saldo (4) Geldfluss aus der Finanzierungstätigkeit (35 – 36)</b>							<b>0,00</b>	<b>0,00</b>	<b>0,00</b>
<b>SA5</b>	<b>Saldo (5) Geldfluss aus der voranschlagswirksamen Gebarung (Saldo 3 + Saldo 4)</b>							<b>-3 000,00</b>	<b>-3 200,00</b>	<b>-1 697,68</b>
<b>362100</b>	<b>Denkmalpflege Kalvarienberg</b>									
<b>Operative Gebarung</b>										
2/362100+829000	Einnahmen Kalvarienberg	2116	3116	18	300,00	300,00	300,00	300,00	300,00	325,00
6/362100+890000	Aktivierete Eigenleistungen	2117		1	25 000,00					
<b>SU 21 / 31</b>	<b>Summe Erträge / Einzahlungen operative Gebarung</b>				<b>25 300,00</b>	<b>300,00</b>	<b>300,00</b>	<b>300,00</b>	<b>300,00</b>	<b>325,00</b>

		MVAG VC QU			Ergebnisvoranschlag			Finanzierungsvoranschlag		
		EH	FH		VA 2023	VA 2022	RA 2021	VA 2023	VA 2022	RA 2021
1/362100-454000	Reinigungsaufwand	2221	3221	23	900,00	200,00	325,39	900,00	200,00	325,39
1/362100-600000	Strom / Beleuchtung Kalvarienberg	2222	3222	24	800,00	300,00	302,39	300,00	400,00	391,92
1/362100-618000	Instandhaltung / Wartung / Pflege Kalvarienberg	2224	3224	24	300,00	800,00	926,40	300,00	800,00	926,40
1/362100-670000	Versicherung Kalvarienberg	2222	3222	24	800,00	800,00	659,25	800,00	800,00	659,25
<b>SU 22 / 32</b>	<b>Summe Aufwendungen / Auszahlungen operative Gebarung</b>				<b>2 800,00</b>	<b>2 100,00</b>	<b>2 213,43</b>	<b>2 300,00</b>	<b>2 200,00</b>	<b>2 302,96</b>
<b>SA 0 / SA 1</b>	<b>(0) Nettoergebnis (21 - 22) / (1) Geldfluss operative Gebarung (31 - 32)</b>				<b>22 500,00</b>	<b>-1 800,00</b>	<b>-1 913,43</b>	<b>-2 000,00</b>	<b>-1 900,00</b>	<b>-1 977,96</b>
<b>SU 23</b>	<b>Summe Haushaltsrücklagen</b>				<b>0,00</b>	<b>0,00</b>	<b>0,00</b>	<b>0,00</b>	<b>0,00</b>	<b>0,00</b>
<b>SA00</b>	<b>Nettoergebnis nach Zuw./Entn. Haushaltsrücklagen (Saldo 0 +/- SU23)</b>				<b>22 500,00</b>	<b>-1 800,00</b>	<b>-1 913,43</b>			
<b>Investive Gebarung</b>										
6/362100+300000	Kapitaltransfers von Bund, Bundesfonds und Bundeskammern (KIP)		3331	1 33				10 000,00		
6/362100+301000	Kapitaltransfers von Ländern, Landesfonds und Landeskammern		3331	1 33				25 000,00		
<b>SU 33</b>	<b>Summe Einzahlungen investive Gebarung</b>							<b>35 000,00</b>	<b>0,00</b>	<b>0,00</b>
5/362100-006000	Sonstige Grundstückseinrichtungen		3412	1 40				60 000,00		
<b>SU 34</b>	<b>Summe Auszahlungen investive Gebarung</b>							<b>60 000,00</b>	<b>0,00</b>	<b>0,00</b>
<b>SA2</b>	<b>Saldo (2) Geldfluss aus der Investiven Gebarung (33 - 34)</b>							<b>-25 000,00</b>	<b>0,00</b>	<b>0,00</b>
<b>SA3</b>	<b>Saldo (3) Nettofinanzierungssaldo (Saldo 1 + Saldo 2)</b>							<b>-27 000,00</b>	<b>-1 900,00</b>	<b>-1 977,96</b>
<b>Finanzierungstätigkeit</b>										
<b>SU 35</b>	<b>Summe Einzahlungen aus der Finanzierungstätigkeit</b>							<b>0,00</b>	<b>0,00</b>	<b>0,00</b>
<b>SU 36</b>	<b>Summe Auszahlungen aus der Finanzierungstätigkeit</b>							<b>0,00</b>	<b>0,00</b>	<b>0,00</b>
<b>SA4</b>	<b>Saldo (4) Geldfluss aus der Finanzierungstätigkeit (35 - 36)</b>							<b>0,00</b>	<b>0,00</b>	<b>0,00</b>
<b>SA5</b>	<b>Saldo (5) Geldfluss aus der voranschlagswirksamen Gebarung (Saldo 3 + Saldo 4)</b>							<b>-27 000,00</b>	<b>-1 900,00</b>	<b>-1 977,96</b>
<b>362200</b>	<b>Denkmalpflege Treffenguthammer</b>									
<b>Operative Gebarung</b>										
2/362200+829000	Sonstige Einnahmen Treffenguthammer	2116	3116	18	200,00	200,00	318,00	200,00	200,00	318,00
<b>SU 21 / 31</b>	<b>Summe Erträge / Einzahlungen operative Gebarung</b>				<b>200,00</b>	<b>200,00</b>	<b>318,00</b>	<b>200,00</b>	<b>200,00</b>	<b>318,00</b>
1/362200-454000	Reinigungsaufwand	2221	3221	23	2 300,00	2 300,00	1 657,57	2 300,00	2 300,00	1 657,57
1/362200-600000	Strom / Beleuchtung Treffenguthammer	2222	3222	24	2 700,00	1 000,00	1 014,77	1 000,00	1 100,00	1 416,37
1/362200-618000	Instandhaltung / Wartung / Pflege Treffenguthammer	2224	3224	24	3 300,00	2 600,00	2 482,15	3 300,00	2 600,00	2 482,15
1/362200-670000	Versicherungen Treffenguthammer	2222	3222	24	900,00	900,00	707,18	900,00	900,00	707,18
1/362200-710000	Öffentliche Abgaben und Steuern Treffenguthammer	2225	3225	24	1 500,00	1 500,00	1 357,87	1 500,00	1 500,00	1 357,87
<b>SU 22 / 32</b>	<b>Summe Aufwendungen / Auszahlungen operative Gebarung</b>				<b>10 700,00</b>	<b>8 300,00</b>	<b>7 219,54</b>	<b>9 000,00</b>	<b>8 400,00</b>	<b>7 621,14</b>
<b>SA 0 / SA 1</b>	<b>(0) Nettoergebnis (21 - 22) / (1) Geldfluss operative Gebarung (31 - 32)</b>				<b>-10 500,00</b>	<b>-8 100,00</b>	<b>-6 901,54</b>	<b>-8 800,00</b>	<b>-8 200,00</b>	<b>-7 303,14</b>
<b>SU 23</b>	<b>Summe Haushaltsrücklagen</b>				<b>0,00</b>	<b>0,00</b>	<b>0,00</b>	<b>0,00</b>	<b>0,00</b>	<b>0,00</b>

		MVAG VC QU			Ergebnisvoranschlag			Finanzierungsvoranschlag		
		EH	FH		VA 2023	VA 2022	RA 2021	VA 2023	VA 2022	RA 2021
<b>SA00</b>	<b>Nettoergebnis nach Zuw./Entn. Haushaltsrücklagen (Saldo 0 +/- SU23)</b>				<b>-10 500,00</b>	<b>-8 100,00</b>	<b>-6 901,54</b>			
<b>Investive Gebarung</b>										
<b>SU 33</b>	<b>Summe Einzahlungen investive Gebarung</b>							<b>0,00</b>	<b>0,00</b>	<b>0,00</b>
<b>SU 34</b>	<b>Summe Auszahlungen investive Gebarung</b>							<b>0,00</b>	<b>0,00</b>	<b>0,00</b>
<b>SA2</b>	<b>Saldo (2) Geldfluss aus der Investiven Gebarung (33 – 34)</b>							<b>0,00</b>	<b>0,00</b>	<b>0,00</b>
<b>SA3</b>	<b>Saldo (3) Nettofinanzierungssaldo (Saldo 1 + Saldo 2)</b>							<b>-8 800,00</b>	<b>-8 200,00</b>	<b>-7 303,14</b>
<b>Finanzierungstätigkeit</b>										
<b>SU 35</b>	<b>Summe Einzahlungen aus der Finanzierungstätigkeit</b>							<b>0,00</b>	<b>0,00</b>	<b>0,00</b>
<b>SU 36</b>	<b>Summe Auszahlungen aus der Finanzierungstätigkeit</b>							<b>0,00</b>	<b>0,00</b>	<b>0,00</b>
<b>SA4</b>	<b>Saldo (4) Geldfluss aus der Finanzierungstätigkeit (35 – 36)</b>							<b>0,00</b>	<b>0,00</b>	<b>0,00</b>
<b>SA5</b>	<b>Saldo (5) Geldfluss aus der voranschlagswirksamen Gebarung (Saldo 3 + Saldo 4)</b>							<b>-8 800,00</b>	<b>-8 200,00</b>	<b>-7 303,14</b>
<b>362300</b>	<b>Denkmalpflege Wentsteinhammer</b>									
<b>Operative Gebarung</b>										
2/362300+829000	Sonstige Einnahmen Wentsteinhammer	2116	3116	18	800,00	800,00	793,60	800,00	800,00	793,60
<b>SU 21 / 31</b>	<b>Summe Erträge / Einzahlungen operative Gebarung</b>				<b>800,00</b>	<b>800,00</b>	<b>793,60</b>	<b>800,00</b>	<b>800,00</b>	<b>793,60</b>
1/362300-600000	Strom Wentsteinhammer	2222	3222	24	400,00	300,00	220,42	300,00	300,00	222,50
1/362300-618000	Instandhaltung / Wartung / Pflege Wentsteinhammer	2224	3224	24	1 900,00	1 900,00	935,65	1 900,00	1 900,00	935,65
1/362300-710000	Öffentliche Abgaben und Steuern Wentsteinhammer	2225	3225	24	300,00	300,00	189,10	300,00	300,00	189,10
<b>SU 22 / 32</b>	<b>Summe Aufwendungen / Auszahlungen operative Gebarung</b>				<b>2 600,00</b>	<b>2 500,00</b>	<b>1 345,17</b>	<b>2 500,00</b>	<b>2 500,00</b>	<b>1 347,25</b>
<b>SA 0 / SA 1</b>	<b>(0) Nettoergebnis (21 - 22) / (1) Geldfluss operative Gebarung (31 – 32)</b>				<b>-1 800,00</b>	<b>-1 700,00</b>	<b>-551,57</b>	<b>-1 700,00</b>	<b>-1 700,00</b>	<b>-553,65</b>
<b>SU 23</b>	<b>Summe Haushaltsrücklagen</b>				<b>0,00</b>	<b>0,00</b>	<b>0,00</b>	<b>0,00</b>	<b>0,00</b>	<b>0,00</b>
<b>SA00</b>	<b>Nettoergebnis nach Zuw./Entn. Haushaltsrücklagen (Saldo 0 +/- SU23)</b>				<b>-1 800,00</b>	<b>-1 700,00</b>	<b>-551,57</b>			
<b>Investive Gebarung</b>										
<b>SU 33</b>	<b>Summe Einzahlungen investive Gebarung</b>							<b>0,00</b>	<b>0,00</b>	<b>0,00</b>
<b>SU 34</b>	<b>Summe Auszahlungen investive Gebarung</b>							<b>0,00</b>	<b>0,00</b>	<b>0,00</b>
<b>SA2</b>	<b>Saldo (2) Geldfluss aus der Investiven Gebarung (33 – 34)</b>							<b>0,00</b>	<b>0,00</b>	<b>0,00</b>
<b>SA3</b>	<b>Saldo (3) Nettofinanzierungssaldo (Saldo 1 + Saldo 2)</b>							<b>-1 700,00</b>	<b>-1 700,00</b>	<b>-553,65</b>
<b>Finanzierungstätigkeit</b>										
<b>SU 35</b>	<b>Summe Einzahlungen aus der Finanzierungstätigkeit</b>							<b>0,00</b>	<b>0,00</b>	<b>0,00</b>
<b>SU 36</b>	<b>Summe Auszahlungen aus der Finanzierungstätigkeit</b>							<b>0,00</b>	<b>0,00</b>	<b>0,00</b>
<b>SA4</b>	<b>Saldo (4) Geldfluss aus der Finanzierungstätigkeit (35 – 36)</b>							<b>0,00</b>	<b>0,00</b>	<b>0,00</b>
<b>SA5</b>	<b>Saldo (5) Geldfluss aus der voranschlagswirksamen Gebarung (Saldo 3 + Saldo 4)</b>							<b>-1 700,00</b>	<b>-1 700,00</b>	<b>-553,65</b>

		MVAG VC QU			Ergebnisvoranschlag			Finanzierungsvoranschlag		
		EH	FH		VA 2023	VA 2022	RA 2021	VA 2023	VA 2022	RA 2021
<b>363</b>	<b>Altstadterhaltung und Ortsbildpflege</b>									
<b>363000</b>	<b>Ortsbildpflege</b>									
	<b>Operative Gebarung</b>									
2/363000+816000	Ersatz Baumkataster	2114	3114	13	100,00	100,00	94,08	100,00	100,00	94,08
<b>SU 21 / 31</b>	<b>Summe Erträge / Einzahlungen operative Gebarung</b>				<b>100,00</b>	<b>100,00</b>	<b>94,08</b>	<b>100,00</b>	<b>100,00</b>	<b>94,08</b>
1/363000-420000	Pflanzliche Rohstoffe	2221	3221	23			13,58			103,58
1/363000-618000	Instandhaltung und Pflege der Grünflächen und Rabatte	2224	3224	24	24 200,00	24 800,00	11 236,75	24 200,00	24 800,00	11 236,75
1/363000-618100	Instandhaltung Kriegerdenkmal	2224	3224	24	200,00	100,00	360,52	200,00	100,00	360,52
1/363000-619000	Baumkataster	2224	3224	24	2 000,00	1 900,00	2 248,85	2 000,00	1 900,00	2 248,85
1/363000-729200	Felsenkrippe Wartung / Betreuung	2225	3225	24	2 400,00	2 400,00	2 936,87	2 400,00	2 400,00	3 066,06
<b>SU 22 / 32</b>	<b>Summe Aufwendungen / Auszahlungen operative Gebarung</b>				<b>28 800,00</b>	<b>29 200,00</b>	<b>16 796,57</b>	<b>28 800,00</b>	<b>29 200,00</b>	<b>17 015,76</b>
<b>SA 0 / SA 1</b>	<b>(0) Nettoergebnis (21 - 22) / (1) Geldfluss operative Gebarung (31 - 32)</b>				<b>-28 700,00</b>	<b>-29 100,00</b>	<b>-16 702,49</b>	<b>-28 700,00</b>	<b>-29 100,00</b>	<b>-16 921,68</b>
<b>SU 23</b>	<b>Summe Haushaltsrücklagen</b>				<b>0,00</b>	<b>0,00</b>	<b>0,00</b>	<b>0,00</b>	<b>0,00</b>	<b>0,00</b>
<b>SA00</b>	<b>Nettoergebnis nach Zuw./Entn. Haushaltsrücklagen (Saldo 0 +/- SU23)</b>				<b>-28 700,00</b>	<b>-29 100,00</b>	<b>-16 702,49</b>			
	<b>Investive Gebarung</b>									
<b>SU 33</b>	<b>Summe Einzahlungen investive Gebarung</b>							<b>0,00</b>	<b>0,00</b>	<b>0,00</b>
<b>SU 34</b>	<b>Summe Auszahlungen investive Gebarung</b>							<b>0,00</b>	<b>0,00</b>	<b>0,00</b>
<b>SA2</b>	<b>Saldo (2) Geldfluss aus der Investiven Gebarung (33 - 34)</b>							<b>0,00</b>	<b>0,00</b>	<b>0,00</b>
<b>SA3</b>	<b>Saldo (3) Nettofinanzierungssaldo (Saldo 1 + Saldo 2)</b>							<b>-28 700,00</b>	<b>-29 100,00</b>	<b>-16 921,68</b>
	<b>Finanzierungstätigkeit</b>									
<b>SU 35</b>	<b>Summe Einzahlungen aus der Finanzierungstätigkeit</b>							<b>0,00</b>	<b>0,00</b>	<b>0,00</b>
<b>SU 36</b>	<b>Summe Auszahlungen aus der Finanzierungstätigkeit</b>							<b>0,00</b>	<b>0,00</b>	<b>0,00</b>
<b>SA4</b>	<b>Saldo (4) Geldfluss aus der Finanzierungstätigkeit (35 - 36)</b>							<b>0,00</b>	<b>0,00</b>	<b>0,00</b>
<b>SA5</b>	<b>Saldo (5) Geldfluss aus der voranschlagswirksamen Gebarung (Saldo 3 + Saldo 4)</b>							<b>-28 700,00</b>	<b>-29 100,00</b>	<b>-16 921,68</b>
<b>38</b>	<b>Sonstige Kulturpflege</b>									
<b>380</b>	<b>Einrichtungen der Kulturpflege</b>									
<b>380000</b>	<b>Brauchtumspflege</b>									
	<b>Operative Gebarung</b>									
<b>SU 21 / 31</b>	<b>Summe Erträge / Einzahlungen operative Gebarung</b>				<b>0,00</b>	<b>0,00</b>	<b>0,00</b>	<b>0,00</b>	<b>0,00</b>	<b>0,00</b>
1/380000-757000	Subvention	2234	3234	27		500,00			500,00	
<b>SU 22 / 32</b>	<b>Summe Aufwendungen / Auszahlungen operative Gebarung</b>				<b>0,00</b>	<b>500,00</b>	<b>0,00</b>	<b>0,00</b>	<b>500,00</b>	<b>0,00</b>
<b>SA 0 / SA 1</b>	<b>(0) Nettoergebnis (21 - 22) / (1) Geldfluss operative Gebarung (31 - 32)</b>				<b>0,00</b>	<b>-500,00</b>	<b>0,00</b>	<b>0,00</b>	<b>-500,00</b>	<b>0,00</b>
<b>SU 23</b>	<b>Summe Haushaltsrücklagen</b>				<b>0,00</b>	<b>0,00</b>	<b>0,00</b>	<b>0,00</b>	<b>0,00</b>	<b>0,00</b>
<b>SA00</b>	<b>Nettoergebnis nach Zuw./Entn. Haushaltsrücklagen (Saldo 0 +/- SU23)</b>				<b>0,00</b>	<b>-500,00</b>	<b>0,00</b>			

	MVAG	VC QU	Ergebnisvoranschlag			Finanzierungsvoranschlag			
			EH	FH	VA 2023	VA 2022	RA 2021	VA 2023	VA 2022
<b>Investive Gebarung</b>									
SU 33		Summe Einzahlungen investive Gebarung					0,00	0,00	0,00
SU 34		Summe Auszahlungen investive Gebarung					0,00	0,00	0,00
SA2		Saldo (2) Geldfluss aus der Investiven Gebarung (33 – 34)					0,00	0,00	0,00
SA3		Saldo (3) Nettofinanzierungssaldo (Saldo 1 + Saldo 2)					0,00	-500,00	0,00
<b>Finanzierungstätigkeit</b>									
SU 35		Summe Einzahlungen aus der Finanzierungstätigkeit					0,00	0,00	0,00
SU 36		Summe Auszahlungen aus der Finanzierungstätigkeit					0,00	0,00	0,00
SA4		Saldo (4) Geldfluss aus der Finanzierungstätigkeit (35 – 36)					0,00	0,00	0,00
SA5		Saldo (5) Geldfluss aus der voranschlagswirksamen Gebarung (Saldo 3 + Saldo 4)					0,00	-500,00	0,00



	MVAG	VC	QU	Ergebnisvoranschlag			Finanzierungsvoranschlag			
				EH	FH	VA 2023	VA 2022	RA 2021	VA 2023	VA 2022
<b>4 Soziale Wohlfahrt und Wohnbauförderung</b>										
<b>41</b>	<b>Allgemeine öffentliche Wohlfahrt</b>									
<b>419</b>	<b>Sonstige Einrichtungen und Maßnahmen</b>									
<b>419000</b>	<b>Sonstige Einrichtungen und Maßnahmen</b>									
<b>Operative Gebarung</b>										
<b>SU 21 / 31</b>	<b>Summe Erträge / Einzahlungen operative Gebarung</b>			<b>0,00</b>	<b>0,00</b>	<b>0,00</b>	<b>0,00</b>	<b>0,00</b>	<b>0,00</b>	
1/419000-751000	Wohnsitzgemeindebeitrag laut Sozialhilfegesetz	2231	3231	26	5 000,00	4 800,00	4 622,65	5 000,00	4 800,00	4 622,65
1/419000-752000	Sozialhilfeumlage	2231	3231	26	246 500,00	239 800,00	222 816,03	246 500,00	239 800,00	222 816,03
<b>SU 22 / 32</b>	<b>Summe Aufwendungen / Auszahlungen operative Gebarung</b>			<b>251 500,00</b>	<b>244 600,00</b>	<b>227 438,68</b>	<b>251 500,00</b>	<b>244 600,00</b>	<b>227 438,68</b>	
<b>SA 0 / SA 1</b>	<b>(0) Nettoergebnis (21 - 22) / (1) Geldfluss operative Gebarung (31 - 32)</b>			<b>-251 500,00</b>	<b>-244 600,00</b>	<b>-227 438,68</b>	<b>-251 500,00</b>	<b>-244 600,00</b>	<b>-227 438,68</b>	
<b>SU 23</b>	<b>Summe Haushaltsrücklagen</b>			<b>0,00</b>	<b>0,00</b>	<b>0,00</b>	<b>0,00</b>	<b>0,00</b>	<b>0,00</b>	
<b>SA00</b>	<b>Nettoergebnis nach Zuw./Entn. Haushaltsrücklagen (Saldo 0 +/- SU23)</b>			<b>-251 500,00</b>	<b>-244 600,00</b>	<b>-227 438,68</b>				
<b>Investive Gebarung</b>										
<b>SU 33</b>	<b>Summe Einzahlungen investive Gebarung</b>						<b>0,00</b>	<b>0,00</b>	<b>0,00</b>	
<b>SU 34</b>	<b>Summe Auszahlungen investive Gebarung</b>						<b>0,00</b>	<b>0,00</b>	<b>0,00</b>	
<b>SA2</b>	<b>Saldo (2) Geldfluss aus der Investiven Gebarung (33 - 34)</b>						<b>0,00</b>	<b>0,00</b>	<b>0,00</b>	
<b>SA3</b>	<b>Saldo (3) Nettofinanzierungssaldo (Saldo 1 + Saldo 2)</b>						<b>-251 500,00</b>	<b>-244 600,00</b>	<b>-227 438,68</b>	
<b>Finanzierungstätigkeit</b>										
<b>SU 35</b>	<b>Summe Einzahlungen aus der Finanzierungstätigkeit</b>						<b>0,00</b>	<b>0,00</b>	<b>0,00</b>	
<b>SU 36</b>	<b>Summe Auszahlungen aus der Finanzierungstätigkeit</b>						<b>0,00</b>	<b>0,00</b>	<b>0,00</b>	
<b>SA4</b>	<b>Saldo (4) Geldfluss aus der Finanzierungstätigkeit (35 - 36)</b>						<b>0,00</b>	<b>0,00</b>	<b>0,00</b>	
<b>SA5</b>	<b>Saldo (5) Geldfluss aus der voranschlagswirksamen Gebarung (Saldo 3 + Saldo 4)</b>						<b>-251 500,00</b>	<b>-244 600,00</b>	<b>-227 438,68</b>	
<b>42</b>	<b>Freie Wohlfahrt</b>									
<b>424</b>	<b>Heimhilfe</b>									
<b>424000</b>	<b>Volkshilfe</b>									
<b>Operative Gebarung</b>										
<b>SU 21 / 31</b>	<b>Summe Erträge / Einzahlungen operative Gebarung</b>			<b>0,00</b>	<b>0,00</b>	<b>0,00</b>	<b>0,00</b>	<b>0,00</b>	<b>0,00</b>	
1/424000-454000	Reinigungsaufwand	2221	3221	23	100,00	100,00	404,09	100,00	100,00	404,09
<b>SU 22 / 32</b>	<b>Summe Aufwendungen / Auszahlungen operative Gebarung</b>			<b>100,00</b>	<b>100,00</b>	<b>404,09</b>	<b>100,00</b>	<b>100,00</b>	<b>404,09</b>	
<b>SA 0 / SA 1</b>	<b>(0) Nettoergebnis (21 - 22) / (1) Geldfluss operative Gebarung (31 - 32)</b>			<b>-100,00</b>	<b>-100,00</b>	<b>-404,09</b>	<b>-100,00</b>	<b>-100,00</b>	<b>-404,09</b>	
<b>SU 23</b>	<b>Summe Haushaltsrücklagen</b>			<b>0,00</b>	<b>0,00</b>	<b>0,00</b>	<b>0,00</b>	<b>0,00</b>	<b>0,00</b>	
<b>SA00</b>	<b>Nettoergebnis nach Zuw./Entn. Haushaltsrücklagen (Saldo 0 +/- SU23)</b>			<b>-100,00</b>	<b>-100,00</b>	<b>-404,09</b>				

		MVAG		VC QU	Ergebnisvoranschlag			Finanzierungsvoranschlag		
		EH	FH		VA 2023	VA 2022	RA 2021	VA 2023	VA 2022	RA 2021
<b>Investive Gebarung</b>										
SU 33	Summe Einzahlungen investive Gebarung							0,00	0,00	0,00
SU 34	Summe Auszahlungen investive Gebarung							0,00	0,00	0,00
SA2	Saldo (2) Geldfluss aus der Investiven Gebarung (33 – 34)							0,00	0,00	0,00
SA3	Saldo (3) Nettofinanzierungssaldo (Saldo 1 + Saldo 2)							-100,00	-100,00	-404,09
<b>Finanzierungstätigkeit</b>										
SU 35	Summe Einzahlungen aus der Finanzierungstätigkeit							0,00	0,00	0,00
SU 36	Summe Auszahlungen aus der Finanzierungstätigkeit							0,00	0,00	0,00
SA4	Saldo (4) Geldfluss aus der Finanzierungstätigkeit (35 – 36)							0,00	0,00	0,00
SA5	Saldo (5) Geldfluss aus der voranschlagswirksamen Gebarung (Saldo 3 + Saldo 4)							-100,00	-100,00	-404,09
429	Sonstige Einrichtungen und Maßnahmen									
429000	Sonstige Einrichtungen und Maßnahmen									
<b>Operative Gebarung</b>										
2/429000+829100	Soziales Wohnen - Ersätze	2116	3116	18	3 500,00	5 100,00	4 322,69	3 500,00	5 100,00	4 423,00
SU 21 / 31	Summe Erträge / Einzahlungen operative Gebarung				3 500,00	5 100,00	4 322,69	3 500,00	5 100,00	4 423,00
1/429000-768000	Soziale Zuwendungen	2234	3234	27	12 200,00	12 200,00	7 673,28	12 200,00	12 200,00	5 000,68
SU 22 / 32	Summe Aufwendungen / Auszahlungen operative Gebarung				12 200,00	12 200,00	7 673,28	12 200,00	12 200,00	5 000,68
SA 0 / SA 1	(0) Nettoergebnis (21 - 22) / (1) Geldfluss operative Gebarung (31 – 32)				-8 700,00	-7 100,00	-3 350,59	-8 700,00	-7 100,00	-577,68
SU 23	Summe Haushaltsrücklagen				0,00	0,00	0,00	0,00	0,00	0,00
SA00	Nettoergebnis nach Zuw./Entn. Haushaltsrücklagen (Saldo 0 +/- SU23)				-8 700,00	-7 100,00	-3 350,59			
<b>Investive Gebarung</b>										
SU 33	Summe Einzahlungen investive Gebarung							0,00	0,00	0,00
SU 34	Summe Auszahlungen investive Gebarung							0,00	0,00	0,00
SA2	Saldo (2) Geldfluss aus der Investiven Gebarung (33 – 34)							0,00	0,00	0,00
SA3	Saldo (3) Nettofinanzierungssaldo (Saldo 1 + Saldo 2)							-8 700,00	-7 100,00	-577,68
<b>Finanzierungstätigkeit</b>										
SU 35	Summe Einzahlungen aus der Finanzierungstätigkeit							0,00	0,00	0,00
SU 36	Summe Auszahlungen aus der Finanzierungstätigkeit							0,00	0,00	0,00
SA4	Saldo (4) Geldfluss aus der Finanzierungstätigkeit (35 – 36)							0,00	0,00	0,00
SA5	Saldo (5) Geldfluss aus der voranschlagswirksamen Gebarung (Saldo 3 + Saldo 4)							-8 700,00	-7 100,00	-577,68

	MVAG	VC	QU	Ergebnisvoranschlag			Finanzierungsvoranschlag			
				EH	FH	VA 2023	VA 2022	RA 2021	VA 2023	VA 2022
<b>43</b>										
<b>439</b>										
<b>439000</b>										
<b>Operative Gebarung</b>										
<b>SU 21 / 31</b>										
1/439000-751000										
1/439000-768100										
<b>SU 22 / 32</b>										
<b>SA 0 / SA 1</b>										
<b>SU 23</b>										
<b>SA00</b>										
<b>Investive Gebarung</b>										
<b>SU 33</b>										
<b>SU 34</b>										
<b>SA2</b>										
<b>SA3</b>										
<b>Finanzierungstätigkeit</b>										
<b>SU 35</b>										
<b>SU 36</b>										
<b>SA4</b>										
<b>SA5</b>										
<b>46</b>										
<b>469</b>										
<b>469000</b>										
<b>Operative Gebarung</b>										
<b>SU 21 / 31</b>										
1/469000-413000										
<b>SU 22 / 32</b>										
<b>SA 0 / SA 1</b>										
<b>SU 23</b>										
<b>SA00</b>										
<b>Investive Gebarung</b>										
<b>SU 33</b>										
<b>SU 34</b>										
<b>SA2</b>										

	MVAG	VC QU	Ergebnisvoranschlag			Finanzierungsvoranschlag						
			EH	FH	VA 2023	VA 2022	RA 2021	VA 2023	VA 2022	RA 2021		
<b>SA3</b>			Saldo (3) Nettofinanzierungssaldo (Saldo 1 + Saldo 2)						-1 300,00	-1 300,00	-660,68	
<b>Finanzierungstätigkeit</b>												
<b>SU 35</b>			Summe Einzahlungen aus der Finanzierungstätigkeit						0,00	0,00	0,00	
<b>SU 36</b>			Summe Auszahlungen aus der Finanzierungstätigkeit						0,00	0,00	0,00	
<b>SA4</b>			Saldo (4) Geldfluss aus der Finanzierungstätigkeit (35 – 36)						0,00	0,00	0,00	
<b>SA5</b>			Saldo (5) Geldfluss aus der voranschlagswirksamen Gebarung (Saldo 3 + Saldo 4)						-1 300,00	-1 300,00	-660,68	
<b>48</b>			<b>Wohnbauförderung</b>									
<b>480</b>			<b>Allgemeine Wohnbauförderung</b>									
<b>480000</b>			<b>Allgemeine Wohnbauförderung</b>									
<b>Operative Gebarung</b>												
<b>SU 21 / 31</b>			Summe Erträge / Einzahlungen operative Gebarung			0,00	0,00	0,00	0,00	0,00	0,00	
1/480000-768000			Beihilfen an Bauwerber	2234	3234	27	7 400,00	18 300,00	3 420,74	7 400,00	18 300,00	20 518,45
<b>SU 22 / 32</b>			Summe Aufwendungen / Auszahlungen operative Gebarung			7 400,00	18 300,00	3 420,74	7 400,00	18 300,00	20 518,45	
<b>SA 0 / SA 1</b>			(0) Nettoergebnis (21 - 22) / (1) Geldfluss operative Gebarung (31 – 32)			-7 400,00	-18 300,00	-3 420,74	-7 400,00	-18 300,00	-20 518,45	
<b>SU 23</b>			Summe Haushaltsrücklagen			0,00	0,00	0,00	0,00	0,00	0,00	
<b>SA00</b>			Nettoergebnis nach Zuw./Entn. Haushaltsrücklagen (Saldo 0 +/- SU23)			-7 400,00	-18 300,00	-3 420,74				
<b>Investive Gebarung</b>												
<b>SU 33</b>			Summe Einzahlungen investive Gebarung						0,00	0,00	0,00	
<b>SU 34</b>			Summe Auszahlungen investive Gebarung						0,00	0,00	0,00	
<b>SA2</b>			Saldo (2) Geldfluss aus der Investiven Gebarung (33 – 34)						0,00	0,00	0,00	
<b>SA3</b>			Saldo (3) Nettofinanzierungssaldo (Saldo 1 + Saldo 2)						-7 400,00	-18 300,00	-20 518,45	
<b>Finanzierungstätigkeit</b>												
<b>SU 35</b>			Summe Einzahlungen aus der Finanzierungstätigkeit						0,00	0,00	0,00	
<b>SU 36</b>			Summe Auszahlungen aus der Finanzierungstätigkeit						0,00	0,00	0,00	
<b>SA4</b>			Saldo (4) Geldfluss aus der Finanzierungstätigkeit (35 – 36)						0,00	0,00	0,00	
<b>SA5</b>			Saldo (5) Geldfluss aus der voranschlagswirksamen Gebarung (Saldo 3 + Saldo 4)						-7 400,00	-18 300,00	-20 518,45	

	MVAG	VC	QU	Ergebnisvoranschlag			Finanzierungsvoranschlag			
				EH	FH	VA 2023	VA 2022	RA 2021	VA 2023	VA 2022
<b>5 Gesundheit</b>										
<b>51</b>	<b>Gesundheitsdienst</b>									
<b>510</b>	<b>Medizinische Bereichsversorgung</b>									
<b>510000</b>	<b>Medizinische Bereichsversorgung</b>									
<b>Operative Gebarung</b>										
2/510000+829100	Kostenbeitrag "Gesunde Gemeinde"	2116	3116	18	1 000,00	1 000,00	660,00	1 000,00	1 000,00	660,00
<b>SU 21 / 31</b>	<b>Summe Erträge / Einzahlungen operative Gebarung</b>				<b>1 000,00</b>	<b>1 000,00</b>	<b>660,00</b>	<b>1 000,00</b>	<b>1 000,00</b>	<b>660,00</b>
1/510000-751000	Gemeindeärztlicher Dienst - Pensionsbeitrag	2231	3231	26	6 400,00	6 000,00	5 853,64	6 400,00	6 000,00	5 853,64
1/510000-751100	Gemeindeärztlicher Dienst	2231	3231	26	300,00	300,00	498,48	300,00	300,00	498,48
1/510000-752000	Gesunde Gemeinde - Kostenbeitrag	2231	3231	26	1 500,00	1 000,00	643,00	1 500,00	1 000,00	643,00
<b>SU 22 / 32</b>	<b>Summe Aufwendungen / Auszahlungen operative Gebarung</b>				<b>8 200,00</b>	<b>7 300,00</b>	<b>6 995,12</b>	<b>8 200,00</b>	<b>7 300,00</b>	<b>6 995,12</b>
<b>SA 0 / SA 1</b>	<b>(0) Nettoergebnis (21 - 22) / (1) Geldfluss operative Gebarung (31 - 32)</b>				<b>-7 200,00</b>	<b>-6 300,00</b>	<b>-6 335,12</b>	<b>-7 200,00</b>	<b>-6 300,00</b>	<b>-6 335,12</b>
<b>SU 23</b>	<b>Summe Haushaltsrücklagen</b>				<b>0,00</b>	<b>0,00</b>	<b>0,00</b>	<b>0,00</b>	<b>0,00</b>	<b>0,00</b>
<b>SA00</b>	<b>Nettoergebnis nach Zuw./Entn. Haushaltsrücklagen (Saldo 0 +/- SU23)</b>				<b>-7 200,00</b>	<b>-6 300,00</b>	<b>-6 335,12</b>			
<b>Investive Gebarung</b>										
<b>SU 33</b>	<b>Summe Einzahlungen investive Gebarung</b>							<b>0,00</b>	<b>0,00</b>	<b>0,00</b>
<b>SU 34</b>	<b>Summe Auszahlungen investive Gebarung</b>							<b>0,00</b>	<b>0,00</b>	<b>0,00</b>
<b>SA2</b>	<b>Saldo (2) Geldfluss aus der Investiven Gebarung (33 - 34)</b>							<b>0,00</b>	<b>0,00</b>	<b>0,00</b>
<b>SA3</b>	<b>Saldo (3) Nettofinanzierungssaldo (Saldo 1 + Saldo 2)</b>							<b>-7 200,00</b>	<b>-6 300,00</b>	<b>-6 335,12</b>
<b>Finanzierungstätigkeit</b>										
<b>SU 35</b>	<b>Summe Einzahlungen aus der Finanzierungstätigkeit</b>							<b>0,00</b>	<b>0,00</b>	<b>0,00</b>
<b>SU 36</b>	<b>Summe Auszahlungen aus der Finanzierungstätigkeit</b>							<b>0,00</b>	<b>0,00</b>	<b>0,00</b>
<b>SA4</b>	<b>Saldo (4) Geldfluss aus der Finanzierungstätigkeit (35 - 36)</b>							<b>0,00</b>	<b>0,00</b>	<b>0,00</b>
<b>SA5</b>	<b>Saldo (5) Geldfluss aus der voranschlagswirksamen Gebarung (Saldo 3 + Saldo 4)</b>							<b>-7 200,00</b>	<b>-6 300,00</b>	<b>-6 335,12</b>
<b>519</b>	<b>Sonstige Einrichtungen und Maßnahmen</b>									
<b>519100</b>	<b>Covid19-Maßnahmen</b>									
<b>Operative Gebarung</b>										
2/519100+827000	Kostenersätze für die Überlassung von Bediensteten an Dritte	2116	3116	18	100,00	2 100,00	25 665,48	100,00	2 100,00	25 665,48
2/519100+828000	Rückersätze von Aufwendungen	2116	3116	18		19 700,00			19 700,00	
2/519100+860000	Zuschuss Bund	2121	3121	15	100,00	13 100,00		100,00	13 100,00	
<b>SU 21 / 31</b>	<b>Summe Erträge / Einzahlungen operative Gebarung</b>				<b>200,00</b>	<b>34 900,00</b>	<b>25 665,48</b>	<b>200,00</b>	<b>34 900,00</b>	<b>25 665,48</b>
1/519100-728000	Covid19-Maßnahmen	2225	3225	24		7 400,00	25 266,69		7 400,00	26 145,99
<b>SU 22 / 32</b>	<b>Summe Aufwendungen / Auszahlungen operative Gebarung</b>				<b>0,00</b>	<b>7 400,00</b>	<b>25 266,69</b>	<b>0,00</b>	<b>7 400,00</b>	<b>26 145,99</b>
<b>SA 0 / SA 1</b>	<b>(0) Nettoergebnis (21 - 22) / (1) Geldfluss operative Gebarung (31 - 32)</b>				<b>200,00</b>	<b>27 500,00</b>	<b>398,79</b>	<b>200,00</b>	<b>27 500,00</b>	<b>-480,51</b>

	MVAG	VC QU	Ergebnisvoranschlag			Finanzierungsvoranschlag					
			EH	FH	VA 2023	VA 2022	RA 2021	VA 2023	VA 2022	RA 2021	
SU 23		Summe Haushaltsrücklagen			0,00	0,00	0,00	0,00	0,00	0,00	
SA00		Nettoergebnis nach Zuw./Entn. Haushaltsrücklagen (Saldo 0 +/- SU23)			200,00	27 500,00	398,79				
<b>Investive Gebarung</b>											
SU 33		Summe Einzahlungen investive Gebarung						0,00	0,00	0,00	
SU 34		Summe Auszahlungen investive Gebarung						0,00	0,00	0,00	
SA2		Saldo (2) Geldfluss aus der Investiven Gebarung (33 – 34)						0,00	0,00	0,00	
SA3		Saldo (3) Nettofinanzierungssaldo (Saldo 1 + Saldo 2)						200,00	27 500,00	-480,51	
<b>Finanzierungstätigkeit</b>											
SU 35		Summe Einzahlungen aus der Finanzierungstätigkeit						0,00	0,00	0,00	
SU 36		Summe Auszahlungen aus der Finanzierungstätigkeit						0,00	0,00	0,00	
SA4		Saldo (4) Geldfluss aus der Finanzierungstätigkeit (35 – 36)						0,00	0,00	0,00	
SA5		Saldo (5) Geldfluss aus der voranschlagswirksamen Gebarung (Saldo 3 + Saldo 4)						200,00	27 500,00	-480,51	
<b>52 Umweltschutz</b>											
<b>522 Reinhaltung der Luft</b>											
<b>522000 Reinhaltung der Luft</b>											
<b>Operative Gebarung</b>											
SU 21 / 31		Summe Erträge / Einzahlungen operative Gebarung			0,00	0,00	0,00	0,00	0,00	0,00	
1/522000-726000		Klimabündnis Gemeinde-Mitgliedsbeitrag	2225	3225	24	900,00	700,00	651,06	900,00	700,00	596,06
1/522000-752000		Verbandsumlage	2231	3231	26	3 000,00	4 200,00	4 213,50	3 000,00	4 200,00	4 213,50
SU 22 / 32		Summe Aufwendungen / Auszahlungen operative Gebarung				3 900,00	4 900,00	4 864,56	3 900,00	4 900,00	4 809,56
SA 0 / SA 1		(0) Nettoergebnis (21 - 22) / (1) Geldfluss operative Gebarung (31 – 32)				-3 900,00	-4 900,00	-4 864,56	-3 900,00	-4 900,00	-4 809,56
SU 23		Summe Haushaltsrücklagen				0,00	0,00	0,00	0,00	0,00	
SA00		Nettoergebnis nach Zuw./Entn. Haushaltsrücklagen (Saldo 0 +/- SU23)				-3 900,00	-4 900,00	-4 864,56			
<b>Investive Gebarung</b>											
SU 33		Summe Einzahlungen investive Gebarung						0,00	0,00	0,00	
SU 34		Summe Auszahlungen investive Gebarung						0,00	0,00	0,00	
SA2		Saldo (2) Geldfluss aus der Investiven Gebarung (33 – 34)						0,00	0,00	0,00	
SA3		Saldo (3) Nettofinanzierungssaldo (Saldo 1 + Saldo 2)						-3 900,00	-4 900,00	-4 809,56	
<b>Finanzierungstätigkeit</b>											
SU 35		Summe Einzahlungen aus der Finanzierungstätigkeit						0,00	0,00	0,00	
SU 36		Summe Auszahlungen aus der Finanzierungstätigkeit						0,00	0,00	0,00	
SA4		Saldo (4) Geldfluss aus der Finanzierungstätigkeit (35 – 36)						0,00	0,00	0,00	
SA5		Saldo (5) Geldfluss aus der voranschlagswirksamen Gebarung (Saldo 3 + Saldo 4)						-3 900,00	-4 900,00	-4 809,56	

	MVAG	VC QU	Ergebnisvoranschlag			Finanzierungsvoranschlag				
			EH	FH	VA 2023	VA 2022	RA 2021	VA 2023	VA 2022	RA 2021
<b>56</b>										
<b>562</b>										
<b>562000</b>										
<b>Operative Gebarung</b>										
<b>SU 21 / 31</b>					<b>0,00</b>	<b>0,00</b>	<b>0,00</b>	<b>0,00</b>	<b>0,00</b>	<b>0,00</b>
1/562000-752000					467 900,00	458 200,00	442 983,48	467 900,00	458 200,00	442 983,48
<b>SU 22 / 32</b>					<b>467 900,00</b>	<b>458 200,00</b>	<b>442 983,48</b>	<b>467 900,00</b>	<b>458 200,00</b>	<b>442 983,48</b>
<b>SA 0 / SA 1</b>					<b>(0) Nettoergebnis (21 - 22) / (1) Geldfluss operative Gebarung (31 - 32)</b>	<b>-467 900,00</b>	<b>-458 200,00</b>	<b>-442 983,48</b>	<b>-467 900,00</b>	<b>-458 200,00</b>
<b>SU 23</b>					<b>0,00</b>	<b>0,00</b>	<b>0,00</b>	<b>0,00</b>	<b>0,00</b>	<b>0,00</b>
<b>SA00</b>					<b>Nettoergebnis nach Zuw./Entn. Haushaltsrücklagen (Saldo 0 +/- SU23)</b>	<b>-467 900,00</b>	<b>-458 200,00</b>	<b>-442 983,48</b>		
<b>Investive Gebarung</b>										
<b>SU 33</b>								<b>0,00</b>	<b>0,00</b>	<b>0,00</b>
<b>SU 34</b>								<b>0,00</b>	<b>0,00</b>	<b>0,00</b>
<b>SA2</b>								<b>0,00</b>	<b>0,00</b>	<b>0,00</b>
<b>SA3</b>								<b>-467 900,00</b>	<b>-458 200,00</b>	<b>-442 983,48</b>
<b>Finanzierungstätigkeit</b>										
<b>SU 35</b>								<b>0,00</b>	<b>0,00</b>	<b>0,00</b>
<b>SU 36</b>								<b>0,00</b>	<b>0,00</b>	<b>0,00</b>
<b>SA4</b>								<b>0,00</b>	<b>0,00</b>	<b>0,00</b>
<b>SA5</b>								<b>-467 900,00</b>	<b>-458 200,00</b>	<b>-442 983,48</b>
<b>562100</b>										
<b>NÖKAS</b>										
<b>Operative Gebarung</b>										
<b>SU 21 / 31</b>					<b>0,00</b>	<b>0,00</b>	<b>0,00</b>	<b>0,00</b>	<b>0,00</b>	<b>0,00</b>
1/562100-752000					100,00	100,00	9,08	100,00	100,00	9,08
<b>SU 22 / 32</b>					<b>100,00</b>	<b>100,00</b>	<b>9,08</b>	<b>100,00</b>	<b>100,00</b>	<b>9,08</b>
<b>SA 0 / SA 1</b>					<b>(0) Nettoergebnis (21 - 22) / (1) Geldfluss operative Gebarung (31 - 32)</b>	<b>-100,00</b>	<b>-100,00</b>	<b>-9,08</b>	<b>-100,00</b>	<b>-100,00</b>
<b>SU 23</b>					<b>0,00</b>	<b>0,00</b>	<b>0,00</b>	<b>0,00</b>	<b>0,00</b>	<b>0,00</b>
<b>SA00</b>					<b>Nettoergebnis nach Zuw./Entn. Haushaltsrücklagen (Saldo 0 +/- SU23)</b>	<b>-100,00</b>	<b>-100,00</b>	<b>-9,08</b>		
<b>Investive Gebarung</b>										
<b>SU 33</b>								<b>0,00</b>	<b>0,00</b>	<b>0,00</b>
<b>SU 34</b>								<b>0,00</b>	<b>0,00</b>	<b>0,00</b>
<b>SA2</b>								<b>0,00</b>	<b>0,00</b>	<b>0,00</b>
<b>SA3</b>								<b>-100,00</b>	<b>-100,00</b>	<b>-9,08</b>
<b>Finanzierungstätigkeit</b>										
<b>SU 35</b>								<b>0,00</b>	<b>0,00</b>	<b>0,00</b>

	MVAG	VC QU	Ergebnisvoranschlag			Finanzierungsvoranschlag				
			EH	FH	VA 2023	VA 2022	RA 2021	VA 2023	VA 2022	RA 2021
SU 36		Summe Auszahlungen aus der Finanzierungstätigkeit						0,00	0,00	0,00
SA4		Saldo (4) Geldfluss aus der Finanzierungstätigkeit (35 – 36)						0,00	0,00	0,00
SA5		Saldo (5) Geldfluss aus der voranschlagswirksamen Gebarung (Saldo 3 + Saldo 4)						-100,00	-100,00	-9,08



		MVAG		VC QU	Ergebnisvoranschlag			Finanzierungsvoranschlag		
		EH	FH		VA 2023	VA 2022	RA 2021	VA 2023	VA 2022	RA 2021
<b>6 Straßen- und Wasserbau, Verkehr</b>										
<b>61</b>	<b>Straßenbau</b>									
<b>612</b>	<b>Gemeindestraßen</b>									
<b>612000</b>	<b>Gemeindestraßen</b>									
<b>Operative Gebarung</b>										
2/612000+813000	Erträge aus der Auflösung von Investitionszuschüssen (Kapitaltransfers)	2127			4 400,00	3 800,00	3 785,92			
2/612000+816000	Schaukästen Vorplatz	2114	3114	13		2 500,00	554,84		2 500,00	
2/612000+829000	Sonstige Einnahmen	2116	3116	18	100,00		1,57	100,00		1,57
2/612000+829100	Winterdienstbeiträge Gehsteige	2116	3116	18	5 400,00	5 400,00	5 215,00	5 400,00	5 400,00	5 335,00
2/612000+829110	Anerkennungszins	2116	3116	18	200,00	200,00	140,00	200,00	200,00	140,00
6/612000+871001	Beihilfe Bedarfszuweisung Land	2121	3121	1 33	500 000,00	500 000,00	124 182,26	500 000,00	500 000,00	124 182,26
6/612000+890000	Aktivierete Eigenleistungen	2117		1		55 000,00				
<b>SU 21 / 31</b>	<b>Summe Erträge / Einzahlungen operative Gebarung</b>				<b>510 100,00</b>	<b>566 900,00</b>	<b>133 879,59</b>	<b>505 700,00</b>	<b>508 100,00</b>	<b>129 658,83</b>
1/612000-618000	Instandhaltung Gemeindestrassen	2224	3224	24	93 600,00	93 600,00	18 742,81	93 600,00	93 600,00	18 570,80
1/612000-619000	Instandhaltung Ybbstalradweg	2224	3224	24	7 400,00	7 500,00	9 614,24	7 400,00	7 500,00	9 614,24
1/612000-650000	Zinsen Bankdarlehen	2241	3241	25	400,00	400,00	473,85	400,00	400,00	473,85
1/612000-680000	Planmäßige Abschreibung	2226			199 300,00	201 000,00	200 805,82			
1/612000-688000	Rückstellung für Streumittel	2226		24			12 000,00			
1/612000-700001	Pachtzins - Zugang zur Ybbs - Saimannslehen	2223	3223	24	200,00	200,00	168,00	200,00	200,00	168,00
1/612000-700002	Pachtzins Radweg/Parkplatz	2223	3223	24	100,00	100,00	20,00	100,00	100,00	20,00
1/612000-710000	Öffentliche Abgaben - Steuern	2225	3225	24	100,00	100,00	18,90	100,00	100,00	18,90
1/612000-728000	Winterdienst	2225	3225	24	66 000,00	66 000,00	47 529,88	66 000,00	66 000,00	48 310,79
<b>SU 22 / 32</b>	<b>Summe Aufwendungen / Auszahlungen operative Gebarung</b>				<b>367 100,00</b>	<b>368 900,00</b>	<b>289 373,50</b>	<b>167 800,00</b>	<b>167 900,00</b>	<b>77 176,58</b>
<b>SA 0 / SA 1</b>	<b>(0) Nettoergebnis (21 - 22) / (1) Geldfluss operative Gebarung (31 - 32)</b>				<b>143 000,00</b>	<b>198 000,00</b>	<b>-155 493,91</b>	<b>337 900,00</b>	<b>340 200,00</b>	<b>52 482,25</b>
<b>SU 23</b>	<b>Summe Haushaltsrücklagen</b>				<b>0,00</b>	<b>0,00</b>	<b>0,00</b>	<b>0,00</b>	<b>0,00</b>	<b>0,00</b>
<b>SA00</b>	<b>Nettoergebnis nach Zuw./Entn. Haushaltsrücklagen (Saldo 0 +/- SU23)</b>				<b>143 000,00</b>	<b>198 000,00</b>	<b>-155 493,91</b>			
<b>Investive Gebarung</b>										
6/612000+001000	Grunderlös		3312	1 30				5 000,00	24 700,00	
6/612000+300000	Kapitaltransfers Bund (KIP)		3331	1 33				10 000,00		70 250,00
6/612000+301000	Zuschuss Land - Gemeindegdotation		3331	1 33				10 000,00		
6/612000+307000	Interessentenbeiträge		3334	1 34					300,00	97,68
<b>SU 33</b>	<b>Summe Einzahlungen investive Gebarung</b>							<b>25 000,00</b>	<b>25 000,00</b>	<b>70 347,68</b>
5/612000-002100	Gemeindestrassen Bau- und Erhaltung		3412	1 40				235 000,00	559 700,00	47 119,89
5/612000-004000	Grundankauf Ybbstalradweg		3412	1 40						11 390,32
5/612000-005000	Energiesparkonzept Straßenbeleuchtung		3412	1 40				205 000,00	124 000,00	

		MVAG		VC	QU	Ergebnisvoranschlag			Finanzierungsvoranschlag			
		EH	FH			VA 2023	VA 2022	RA 2021	VA 2023	VA 2022	RA 2021	
5/612000-020000	Straßenentwässerung im Zuge HWS Ybbs		3414	1	41				75 000,00			
5/612000-040000	Traktorankauf		3414	1	41				60 000,00			
<b>SU 34</b>	<b>Summe Auszahlungen investive Gebarung</b>								<b>575 000,00</b>	<b>683 700,00</b>	<b>58 510,21</b>	
<b>SA2</b>	<b>Saldo (2) Geldfluss aus der Investiven Gebarung (33 – 34)</b>								<b>-550 000,00</b>	<b>-658 700,00</b>	<b>11 837,47</b>	
<b>SA3</b>	<b>Saldo (3) Nettofinanzierungssaldo (Saldo 1 + Saldo 2)</b>								<b>-212 100,00</b>	<b>-318 500,00</b>	<b>64 319,72</b>	
<b>Finanzierungstätigkeit</b>												
<b>SU 35</b>	<b>Summe Einzahlungen aus der Finanzierungstätigkeit</b>								<b>0,00</b>	<b>0,00</b>	<b>0,00</b>	
1/612000-346000	Tilgung Bankdarlehen		3614		65				6 000,00	6 000,00	6 000,00	
<b>SU 36</b>	<b>Summe Auszahlungen aus der Finanzierungstätigkeit</b>								<b>6 000,00</b>	<b>6 000,00</b>	<b>6 000,00</b>	
<b>SA4</b>	<b>Saldo (4) Geldfluss aus der Finanzierungstätigkeit (35 – 36)</b>								<b>-6 000,00</b>	<b>-6 000,00</b>	<b>-6 000,00</b>	
<b>SA5</b>	<b>Saldo (5) Geldfluss aus der voranschlagswirksamen Gebarung (Saldo 3 + Saldo 4)</b>								<b>-218 100,00</b>	<b>-324 500,00</b>	<b>58 319,72</b>	
<b>612001</b>	<b>Vorplatz Rathaus</b>											
<b>Operative Gebarung</b>												
6/612001+871000	Kapitaltransfers aus Gemeinde-Bedarfszuweisungsmittel	2121	3121	1	33							37 417,74
6/612001+890000	Aktivierte Eigenleistungen	2117			1							3 478,05
<b>SU 21 / 31</b>	<b>Summe Erträge / Einzahlungen operative Gebarung</b>					<b>0,00</b>	<b>0,00</b>	<b>40 895,79</b>	<b>0,00</b>	<b>0,00</b>	<b>37 417,74</b>	
1/612001-680000	Planmäßige Abschreibung	2226				4 500,00	3 600,00	3 597,43				
<b>SU 22 / 32</b>	<b>Summe Aufwendungen / Auszahlungen operative Gebarung</b>					<b>4 500,00</b>	<b>3 600,00</b>	<b>3 597,43</b>	<b>0,00</b>	<b>0,00</b>	<b>0,00</b>	
<b>SA 0 / SA 1</b>	<b>(0) Nettoergebnis (21 - 22) / (1) Geldfluss operative Gebarung (31 – 32)</b>					<b>-4 500,00</b>	<b>-3 600,00</b>	<b>37 298,36</b>	<b>0,00</b>	<b>0,00</b>	<b>37 417,74</b>	
<b>SU 23</b>	<b>Summe Haushaltsrücklagen</b>					<b>0,00</b>	<b>0,00</b>	<b>0,00</b>	<b>0,00</b>	<b>0,00</b>	<b>0,00</b>	
<b>SA00</b>	<b>Nettoergebnis nach Zuw./Entn. Haushaltsrücklagen (Saldo 0 +/- SU23)</b>					<b>-4 500,00</b>	<b>-3 600,00</b>	<b>37 298,36</b>				
<b>Investive Gebarung</b>												
6/612001+300000	Kapitaltransfers von Bund (KIP)		3331	1	33						37 000,00	
6/612001+301000	Kapitaltransfers von Ländern, Landesfonds und Landesammern		3331	1	33						19 000,00	2 000,00
6/612001+302000	Kapitaltransfers von Gemeinden, Gemeindeverbänden (ohne marktbestimmte Tätigkeit) und Gemeindefonds		3331	1	33							480,00
<b>SU 33</b>	<b>Summe Einzahlungen investive Gebarung</b>								<b>0,00</b>	<b>56 000,00</b>	<b>2 480,00</b>	
5/612001-002100	Vorplatz Rathaus		3412	1	40						18 000,00	126 442,70
<b>SU 34</b>	<b>Summe Auszahlungen investive Gebarung</b>								<b>0,00</b>	<b>18 000,00</b>	<b>126 442,70</b>	
<b>SA2</b>	<b>Saldo (2) Geldfluss aus der Investiven Gebarung (33 – 34)</b>								<b>0,00</b>	<b>38 000,00</b>	<b>-123 962,70</b>	
<b>SA3</b>	<b>Saldo (3) Nettofinanzierungssaldo (Saldo 1 + Saldo 2)</b>								<b>0,00</b>	<b>38 000,00</b>	<b>-86 544,96</b>	
<b>Finanzierungstätigkeit</b>												
<b>SU 35</b>	<b>Summe Einzahlungen aus der Finanzierungstätigkeit</b>								<b>0,00</b>	<b>0,00</b>	<b>0,00</b>	

	MVAG	VC QU	Ergebnisvoranschlag			Finanzierungsvoranschlag					
			EH	FH	VA 2023	VA 2022	RA 2021	VA 2023	VA 2022	RA 2021	
<b>SU 36</b>			<b>Summe Auszahlungen aus der Finanzierungstätigkeit</b>						<b>0,00</b>	<b>0,00</b>	<b>0,00</b>
<b>SA4</b>			<b>Saldo (4) Geldfluss aus der Finanzierungstätigkeit (35 – 36)</b>						<b>0,00</b>	<b>0,00</b>	<b>0,00</b>
<b>SA5</b>			<b>Saldo (5) Geldfluss aus der voranschlagswirksamen Gebarung (Saldo 3 + Saldo 4)</b>						<b>0,00</b>	<b>38 000,00</b>	<b>-86 544,96</b>
<b>617</b>			<b>Bauhöfe</b>								
<b>617000</b>			<b>Bauhöfe</b>								
<b>Operative Gebarung</b>											
<b>SU 21 / 31</b>			<b>Summe Erträge / Einzahlungen operative Gebarung</b>			<b>0,00</b>	<b>0,00</b>	<b>0,00</b>	<b>0,00</b>	<b>0,00</b>	<b>0,00</b>
1/617000-680000			Planmäßige Abschreibung	2226	7 600,00	7 600,00	7 640,00				
<b>SU 22 / 32</b>			<b>Summe Aufwendungen / Auszahlungen operative Gebarung</b>			<b>7 600,00</b>	<b>7 600,00</b>	<b>7 640,00</b>	<b>0,00</b>	<b>0,00</b>	<b>0,00</b>
<b>SA 0 / SA 1</b>			<b>(0) Nettoergebnis (21 - 22) / (1) Geldfluss operative Gebarung (31 – 32)</b>			<b>-7 600,00</b>	<b>-7 600,00</b>	<b>-7 640,00</b>	<b>0,00</b>	<b>0,00</b>	<b>0,00</b>
<b>SU 23</b>			<b>Summe Haushaltsrücklagen</b>			<b>0,00</b>	<b>0,00</b>	<b>0,00</b>	<b>0,00</b>	<b>0,00</b>	<b>0,00</b>
<b>SA00</b>			<b>Nettoergebnis nach Zuw./Entn. Haushaltsrücklagen (Saldo 0 +/- SU23)</b>			<b>-7 600,00</b>	<b>-7 600,00</b>	<b>-7 640,00</b>			
<b>Investive Gebarung</b>											
<b>SU 33</b>			<b>Summe Einzahlungen investive Gebarung</b>						<b>0,00</b>	<b>0,00</b>	<b>0,00</b>
<b>SU 34</b>			<b>Summe Auszahlungen investive Gebarung</b>						<b>0,00</b>	<b>0,00</b>	<b>0,00</b>
<b>SA2</b>			<b>Saldo (2) Geldfluss aus der Investiven Gebarung (33 – 34)</b>						<b>0,00</b>	<b>0,00</b>	<b>0,00</b>
<b>SA3</b>			<b>Saldo (3) Nettofinanzierungssaldo (Saldo 1 + Saldo 2)</b>						<b>0,00</b>	<b>0,00</b>	<b>0,00</b>
<b>Finanzierungstätigkeit</b>											
<b>SU 35</b>			<b>Summe Einzahlungen aus der Finanzierungstätigkeit</b>						<b>0,00</b>	<b>0,00</b>	<b>0,00</b>
<b>SU 36</b>			<b>Summe Auszahlungen aus der Finanzierungstätigkeit</b>						<b>0,00</b>	<b>0,00</b>	<b>0,00</b>
<b>SA4</b>			<b>Saldo (4) Geldfluss aus der Finanzierungstätigkeit (35 – 36)</b>						<b>0,00</b>	<b>0,00</b>	<b>0,00</b>
<b>SA5</b>			<b>Saldo (5) Geldfluss aus der voranschlagswirksamen Gebarung (Saldo 3 + Saldo 4)</b>						<b>0,00</b>	<b>0,00</b>	<b>0,00</b>
<b>63</b>			<b>Schutzwasserbau</b>								
<b>633</b>			<b>Wildbachverbauung</b>								
<b>633000</b>			<b>Ybbs und Wildbachverbauung</b>								
<b>Operative Gebarung</b>											
2/633000+813000			Erträge aus der Auflösung von Investitionszuschüssen (Kapitaltransfers)	2127	100,00	100,00	58,68				
2/633000+871000				2121 3121 33	400,00			400,00			
6/633000+890000			Aktivierete Eigenleistungen	2117 1	10 000,00						
<b>SU 21 / 31</b>			<b>Summe Erträge / Einzahlungen operative Gebarung</b>			<b>10 500,00</b>	<b>100,00</b>	<b>58,68</b>	<b>400,00</b>	<b>0,00</b>	<b>0,00</b>
1/633000-612000			Schutzwasserbauten	2224 3224 24	2 000,00	1 800,00	67,30	2 000,00	1 800,00	41,50	
1/633000-650000			Zinsen Bankdarlehen	2241 3241 25	5 900,00	1 600,00	1 298,98	5 900,00	1 600,00	1 298,98	
<b>SU 22 / 32</b>			<b>Summe Aufwendungen / Auszahlungen operative Gebarung</b>			<b>7 900,00</b>	<b>3 400,00</b>	<b>1 366,28</b>	<b>7 900,00</b>	<b>3 400,00</b>	<b>1 340,48</b>
<b>SA 0 / SA 1</b>			<b>(0) Nettoergebnis (21 - 22) / (1) Geldfluss operative Gebarung (31 – 32)</b>			<b>2 600,00</b>	<b>-3 300,00</b>	<b>-1 307,60</b>	<b>-7 500,00</b>	<b>-3 400,00</b>	<b>-1 340,48</b>

		MVAG		VC QU	Ergebnisvoranschlag			Finanzierungsvoranschlag		
		EH	FH		VA 2023	VA 2022	RA 2021	VA 2023	VA 2022	RA 2021
<b>SU 23</b>	<b>Summe Haushaltsrücklagen</b>				<b>0,00</b>	<b>0,00</b>	<b>0,00</b>	<b>0,00</b>	<b>0,00</b>	<b>0,00</b>
<b>SA00</b>	<b>Nettoergebnis nach Zuw./Entn. Haushaltsrücklagen (Saldo 0 +/- SU23)</b>				<b>2 600,00</b>	<b>-3 300,00</b>	<b>-1 307,60</b>			
<b>Investive Gebarung</b>										
6/633000+307000	Interessentenbeiträge		3334	1 34				10 000,00	200,00	
<b>SU 33</b>	<b>Summe Einzahlungen investive Gebarung</b>							<b>10 000,00</b>	<b>200,00</b>	<b>0,00</b>
5/633000-280000	Ybbs- und Wildbachverbauungsmaßnahmen		3425	1				323 000,00	305 000,00	129 612,45
<b>SU 34</b>	<b>Summe Auszahlungen investive Gebarung</b>							<b>323 000,00</b>	<b>305 000,00</b>	<b>129 612,45</b>
<b>SA2</b>	<b>Saldo (2) Geldfluss aus der Investiven Gebarung (33 – 34)</b>							<b>-313 000,00</b>	<b>-304 800,00</b>	<b>-129 612,45</b>
<b>SA3</b>	<b>Saldo (3) Nettofinanzierungssaldo (Saldo 1 + Saldo 2)</b>							<b>-320 500,00</b>	<b>-308 200,00</b>	<b>-130 952,93</b>
<b>Finanzierungstätigkeit</b>										
6/633000+346000	Darlehen Bank		3514	1 55				303 000,00	300 000,00	130 005,00
<b>SU 35</b>	<b>Summe Einzahlungen aus der Finanzierungstätigkeit</b>							<b>303 000,00</b>	<b>300 000,00</b>	<b>130 005,00</b>
1/633000-346000	Tilgung Bankdarlehen		3614	65				20 700,00	31 800,00	23 000,02
<b>SU 36</b>	<b>Summe Auszahlungen aus der Finanzierungstätigkeit</b>							<b>20 700,00</b>	<b>31 800,00</b>	<b>23 000,02</b>
<b>SA4</b>	<b>Saldo (4) Geldfluss aus der Finanzierungstätigkeit (35 – 36)</b>							<b>282 300,00</b>	<b>268 200,00</b>	<b>107 004,98</b>
<b>SA5</b>	<b>Saldo (5) Geldfluss aus der voranschlagswirksamen Gebarung (Saldo 3 + Saldo 4)</b>							<b>-38 200,00</b>	<b>-40 000,00</b>	<b>-23 947,95</b>
<b>64 Straßenverkehr</b>										
<b>640 Einrichtungen und Maßnahmen nach der Straßenverkehrsordnu</b>										
<b>640000 Einrichtung und Maßnahmen der Strassenverkehrsordnung</b>										
<b>Operative Gebarung</b>										
2/640000+816000	Gemeindestrassenstrafen	2114	3114	13	3 100,00	3 600,00	5 984,30	3 100,00	3 600,00	5 984,30
<b>SU 21 / 31</b>	<b>Summe Erträge / Einzahlungen operative Gebarung</b>				<b>3 100,00</b>	<b>3 600,00</b>	<b>5 984,30</b>	<b>3 100,00</b>	<b>3 600,00</b>	<b>5 984,30</b>
1/640000-400000	Verkehrszeichen Ankauf	2221	3221	23	2 500,00	4 000,00		2 500,00	4 000,00	
1/640000-618000	Instandhaltung Verkehrszeichen	2224	3224	24	3 800,00	3 800,00	162,53	3 800,00	3 800,00	162,53
<b>SU 22 / 32</b>	<b>Summe Aufwendungen / Auszahlungen operative Gebarung</b>				<b>6 300,00</b>	<b>7 800,00</b>	<b>162,53</b>	<b>6 300,00</b>	<b>7 800,00</b>	<b>162,53</b>
<b>SA 0 / SA 1</b>	<b>(0) Nettoergebnis (21 - 22) / (1) Geldfluss operative Gebarung (31 – 32)</b>				<b>-3 200,00</b>	<b>-4 200,00</b>	<b>5 821,77</b>	<b>-3 200,00</b>	<b>-4 200,00</b>	<b>5 821,77</b>
<b>SU 23</b>	<b>Summe Haushaltsrücklagen</b>				<b>0,00</b>	<b>0,00</b>	<b>0,00</b>	<b>0,00</b>	<b>0,00</b>	<b>0,00</b>
<b>SA00</b>	<b>Nettoergebnis nach Zuw./Entn. Haushaltsrücklagen (Saldo 0 +/- SU23)</b>				<b>-3 200,00</b>	<b>-4 200,00</b>	<b>5 821,77</b>			
<b>Investive Gebarung</b>										
<b>SU 33</b>	<b>Summe Einzahlungen investive Gebarung</b>							<b>0,00</b>	<b>0,00</b>	<b>0,00</b>
<b>SU 34</b>	<b>Summe Auszahlungen investive Gebarung</b>							<b>0,00</b>	<b>0,00</b>	<b>0,00</b>
<b>SA2</b>	<b>Saldo (2) Geldfluss aus der Investiven Gebarung (33 – 34)</b>							<b>0,00</b>	<b>0,00</b>	<b>0,00</b>
<b>SA3</b>	<b>Saldo (3) Nettofinanzierungssaldo (Saldo 1 + Saldo 2)</b>							<b>-3 200,00</b>	<b>-4 200,00</b>	<b>5 821,77</b>
<b>Finanzierungstätigkeit</b>										
<b>SU 35</b>	<b>Summe Einzahlungen aus der Finanzierungstätigkeit</b>							<b>0,00</b>	<b>0,00</b>	<b>0,00</b>

	MVAG	VC QU	Ergebnisvoranschlag			Finanzierungsvoranschlag				
			EH	FH	VA 2023	VA 2022	RA 2021	VA 2023	VA 2022	RA 2021
SU 36		Summe Auszahlungen aus der Finanzierungstätigkeit						0,00	0,00	0,00
SA4		Saldo (4) Geldfluss aus der Finanzierungstätigkeit (35 – 36)						0,00	0,00	0,00
SA5		Saldo (5) Geldfluss aus der voranschlagswirksamen Gebarung (Saldo 3 + Saldo 4)						-3 200,00	-4 200,00	5 821,77

	MVAG VC QU			Ergebnisvoranschlag			Finanzierungsvoranschlag			
	EH	FH		VA 2023	VA 2022	RA 2021	VA 2023	VA 2022	RA 2021	
<b>7 Wirtschaftsförderung</b>										
<b>71</b>	<b>Grundlagenverbesserung in der Land- und Forstwirtschaft</b>									
<b>710</b>	<b>Land- und forstwirtschaftlicher Wegebau</b>									
<b>710000</b>	<b>Land- und Forstwirtschaftlicher Wegebau (Güterwege)</b>									
<b>Operative Gebarung</b>										
2/710000+813000	Erträge aus der Auflösung von Investitionszuschüssen (Kapitaltransfers)	2127		16 600,00	16 500,00	16 435,85				
6/710000+827000	Eigenleistungen	2116	3116	1 18	28 000,00	3 900,00	28 000,00	3 900,00		
2/710000+829000	Ersatz für Winterdienst Güterwege	2116	3116	18	1 000,00	1 000,00	1 000,00	1 000,00	766,13	
6/710000+829960	Verrechnung zw. operativer und investiver Gebarung	2116	3116	1 18					30 530,00	
2/710000+861000	Zinszuschuss Land	2121	3121	15	300,00	400,00	300,00	400,00	429,58	
6/710000+871001	Bedarfszuweisung Land	2121	3121	1 33	30 000,00	8 300,00	30 000,00	8 300,00	9 000,00	
6/710000+890000	Aktivierete Eigenleistungen	2117		1					6 436,02	
<b>SU 21 / 31</b>	<b>Summe Erträge / Einzahlungen operative Gebarung</b>				<b>75 900,00</b>	<b>30 100,00</b>	<b>63 618,95</b>	<b>59 300,00</b>	<b>13 600,00</b>	<b>40 725,71</b>
1/710000-618000	Instandhaltung Güterwege	2224	3224	24	3 300,00	3 300,00	3 300,00	3 300,00	2 433,67	
1/710000-650000	Kreditzinsen Bankdarlehen Güterwegebau	2241	3241	25	700,00	500,00	700,00	500,00	514,28	
1/710000-680000	Planmäßige Abschreibung	2226			216 400,00	238 700,00	238 848,34			
1/710000-728000	Beitrag Winterdienst Güterwege	2225	3225	24	9 600,00	9 600,00	9 600,00	9 600,00	8 773,54	
1/710000-729960	Verrechnung zw. operativer und investiver Gebarung	2225	3225	24					30 530,00	
<b>SU 22 / 32</b>	<b>Summe Aufwendungen / Auszahlungen operative Gebarung</b>				<b>230 000,00</b>	<b>252 100,00</b>	<b>281 727,68</b>	<b>13 600,00</b>	<b>13 400,00</b>	<b>42 251,49</b>
<b>SA 0 / SA 1</b>	<b>(0) Nettoergebnis (21 - 22) / (1) Geldfluss operative Gebarung (31 - 32)</b>				<b>-154 100,00</b>	<b>-222 000,00</b>	<b>-218 108,73</b>	<b>45 700,00</b>	<b>200,00</b>	<b>-1 525,78</b>
<b>SU 23</b>	<b>Summe Haushaltsrücklagen</b>				<b>0,00</b>	<b>0,00</b>	<b>0,00</b>	<b>0,00</b>	<b>0,00</b>	<b>0,00</b>
<b>SA00</b>	<b>Nettoergebnis nach Zuw./Entn. Haushaltsrücklagen (Saldo 0 +/- SU23)</b>				<b>-154 100,00</b>	<b>-222 000,00</b>	<b>-218 108,73</b>			
<b>Investive Gebarung</b>										
6/710000+301001	Zuschuss Land (ST8-Mittel)	3331	1 33				30 000,00	8 300,00	9 000,00	
6/710000+307000	Interessentenbeiträge	3334	1 34				12 000,00	9 500,00	6 138,36	
<b>SU 33</b>	<b>Summe Einzahlungen investive Gebarung</b>						<b>42 000,00</b>	<b>17 800,00</b>	<b>15 138,36</b>	
5/710000-002100	Güterwegebau	3412	1 40				100 000,00	30 000,00	61 999,38	
5/710000-280000	Geleistete Anzahlungen für Anlagen	3425	1						19 100,00	
<b>SU 34</b>	<b>Summe Auszahlungen investive Gebarung</b>						<b>100 000,00</b>	<b>30 000,00</b>	<b>81 099,38</b>	
<b>SA2</b>	<b>Saldo (2) Geldfluss aus der Investiven Gebarung (33 - 34)</b>						<b>-58 000,00</b>	<b>-12 200,00</b>	<b>-65 961,02</b>	
<b>SA3</b>	<b>Saldo (3) Nettofinanzierungssaldo (Saldo 1 + Saldo 2)</b>						<b>-12 300,00</b>	<b>-12 000,00</b>	<b>-67 486,80</b>	
<b>Finanzierungstätigkeit</b>										
6/710000+346000	Darlehen Bank	3514	1 55						19 995,00	
<b>SU 35</b>	<b>Summe Einzahlungen aus der Finanzierungstätigkeit</b>						<b>0,00</b>	<b>0,00</b>	<b>19 995,00</b>	

		MVAG		VC	QU	Ergebnisvoranschlag			Finanzierungsvoranschlag		
		EH	FH			VA 2023	VA 2022	RA 2021	VA 2023	VA 2022	RA 2021
1/710000-346000	Tilgung Bankdarlehen Güterwegbau		3614		65				7 300,00	7 300,00	12 000,00
<b>SU 36</b>	<b>Summe Auszahlungen aus der Finanzierungstätigkeit</b>								<b>7 300,00</b>	<b>7 300,00</b>	<b>12 000,00</b>
<b>SA4</b>	<b>Saldo (4) Geldfluss aus der Finanzierungstätigkeit (35 – 36)</b>								<b>-7 300,00</b>	<b>-7 300,00</b>	<b>7 995,00</b>
<b>SA5</b>	<b>Saldo (5) Geldfluss aus der voranschlagswirksamen Gebarung (Saldo 3 + Saldo 4)</b>								<b>-19 600,00</b>	<b>-19 300,00</b>	<b>-59 491,80</b>
<b>74</b>	<b>Sonstige Förderung der Land- und Forstwirtschaft</b>										
<b>749</b>	<b>Sonstige Einrichtungen und Maßnahmen</b>										
<b>749000</b>	<b>Sonstige Einrichtungen und Massnahmen</b>										
<b>Operative Gebarung</b>											
<b>SU 21 / 31</b>	<b>Summe Erträge / Einzahlungen operative Gebarung</b>					<b>0,00</b>	<b>0,00</b>	<b>0,00</b>	<b>0,00</b>	<b>0,00</b>	<b>0,00</b>
1/749000-757000	Tierzuchtförderung	2234	3234		27	13 600,00	13 600,00	14 903,70	13 600,00	13 600,00	14 562,70
<b>SU 22 / 32</b>	<b>Summe Aufwendungen / Auszahlungen operative Gebarung</b>					<b>13 600,00</b>	<b>13 600,00</b>	<b>14 903,70</b>	<b>13 600,00</b>	<b>13 600,00</b>	<b>14 562,70</b>
<b>SA 0 / SA 1</b>	<b>(0) Nettoergebnis (21 - 22) / (1) Geldfluss operative Gebarung (31 – 32)</b>					<b>-13 600,00</b>	<b>-13 600,00</b>	<b>-14 903,70</b>	<b>-13 600,00</b>	<b>-13 600,00</b>	<b>-14 562,70</b>
<b>SU 23</b>	<b>Summe Haushaltsrücklagen</b>					<b>0,00</b>	<b>0,00</b>	<b>0,00</b>	<b>0,00</b>	<b>0,00</b>	<b>0,00</b>
<b>SA00</b>	<b>Nettoergebnis nach Zuw./Entn. Haushaltsrücklagen (Saldo 0 +/- SU23)</b>					<b>-13 600,00</b>	<b>-13 600,00</b>	<b>-14 903,70</b>			
<b>Investive Gebarung</b>											
<b>SU 33</b>	<b>Summe Einzahlungen investive Gebarung</b>								<b>0,00</b>	<b>0,00</b>	<b>0,00</b>
<b>SU 34</b>	<b>Summe Auszahlungen investive Gebarung</b>								<b>0,00</b>	<b>0,00</b>	<b>0,00</b>
<b>SA2</b>	<b>Saldo (2) Geldfluss aus der Investiven Gebarung (33 – 34)</b>								<b>0,00</b>	<b>0,00</b>	<b>0,00</b>
<b>SA3</b>	<b>Saldo (3) Nettofinanzierungssaldo (Saldo 1 + Saldo 2)</b>								<b>-13 600,00</b>	<b>-13 600,00</b>	<b>-14 562,70</b>
<b>Finanzierungstätigkeit</b>											
<b>SU 35</b>	<b>Summe Einzahlungen aus der Finanzierungstätigkeit</b>								<b>0,00</b>	<b>0,00</b>	<b>0,00</b>
<b>SU 36</b>	<b>Summe Auszahlungen aus der Finanzierungstätigkeit</b>								<b>0,00</b>	<b>0,00</b>	<b>0,00</b>
<b>SA4</b>	<b>Saldo (4) Geldfluss aus der Finanzierungstätigkeit (35 – 36)</b>								<b>0,00</b>	<b>0,00</b>	<b>0,00</b>
<b>SA5</b>	<b>Saldo (5) Geldfluss aus der voranschlagswirksamen Gebarung (Saldo 3 + Saldo 4)</b>								<b>-13 600,00</b>	<b>-13 600,00</b>	<b>-14 562,70</b>
<b>77</b>	<b>Förderung des Fremdenverkehrs</b>										
<b>770</b>	<b>Einrichtungen zur Förderung des Fremdenverkehrs</b>										
<b>770000</b>	<b>Einrichtung zur Förderung des Fremdenverkehrs</b>										
<b>Operative Gebarung</b>											
6/770000+827000	Eigenleistungen	2116	3116	1	18			7 164,05			7 164,05
6/770000+890000	Aktivierete Eigenleistungen	2117		1		15 000,00	10 000,00				
<b>SU 21 / 31</b>	<b>Summe Erträge / Einzahlungen operative Gebarung</b>					<b>15 000,00</b>	<b>10 000,00</b>	<b>7 164,05</b>	<b>0,00</b>	<b>0,00</b>	<b>7 164,05</b>
1/770000-680000	Planmäßige Abschreibung	2226				700,00	500,00	595,82			
<b>SU 22 / 32</b>	<b>Summe Aufwendungen / Auszahlungen operative Gebarung</b>					<b>700,00</b>	<b>500,00</b>	<b>595,82</b>	<b>0,00</b>	<b>0,00</b>	<b>0,00</b>
<b>SA 0 / SA 1</b>	<b>(0) Nettoergebnis (21 - 22) / (1) Geldfluss operative Gebarung (31 – 32)</b>					<b>14 300,00</b>	<b>9 500,00</b>	<b>6 568,23</b>	<b>0,00</b>	<b>0,00</b>	<b>7 164,05</b>

	MVAG	VC QU		Ergebnisvoranschlag			Finanzierungsvoranschlag			
		EH	FH	VA 2023	VA 2022	RA 2021	VA 2023	VA 2022	RA 2021	
<b>SU 23</b>	<b>Summe Haushaltsrücklagen</b>			<b>0,00</b>	<b>0,00</b>	<b>0,00</b>	<b>0,00</b>	<b>0,00</b>	<b>0,00</b>	
<b>SA00</b>	<b>Nettoergebnis nach Zuw./Entn. Haushaltsrücklagen (Saldo 0 +/- SU23)</b>			<b>14 300,00</b>	<b>9 500,00</b>	<b>6 568,23</b>				
<b>Investive Gebarung</b>										
<b>SU 33</b>	<b>Summe Einzahlungen investive Gebarung</b>						<b>0,00</b>	<b>0,00</b>	<b>0,00</b>	
5/770000-006000	Einrichtung Naturpark	3412	1 40				15 000,00	10 000,00	7 164,05	
<b>SU 34</b>	<b>Summe Auszahlungen investive Gebarung</b>						<b>15 000,00</b>	<b>10 000,00</b>	<b>7 164,05</b>	
<b>SA2</b>	<b>Saldo (2) Geldfluss aus der Investiven Gebarung (33 – 34)</b>						<b>-15 000,00</b>	<b>-10 000,00</b>	<b>-7 164,05</b>	
<b>SA3</b>	<b>Saldo (3) Nettofinanzierungssaldo (Saldo 1 + Saldo 2)</b>						<b>-15 000,00</b>	<b>-10 000,00</b>	<b>0,00</b>	
<b>Finanzierungstätigkeit</b>										
<b>SU 35</b>	<b>Summe Einzahlungen aus der Finanzierungstätigkeit</b>						<b>0,00</b>	<b>0,00</b>	<b>0,00</b>	
<b>SU 36</b>	<b>Summe Auszahlungen aus der Finanzierungstätigkeit</b>						<b>0,00</b>	<b>0,00</b>	<b>0,00</b>	
<b>SA4</b>	<b>Saldo (4) Geldfluss aus der Finanzierungstätigkeit (35 – 36)</b>						<b>0,00</b>	<b>0,00</b>	<b>0,00</b>	
<b>SA5</b>	<b>Saldo (5) Geldfluss aus der voranschlagswirksamen Gebarung (Saldo 3 + Saldo 4)</b>						<b>-15 000,00</b>	<b>-10 000,00</b>	<b>0,00</b>	
<b>771</b>	<b>Maßnahmen zur Förderung des Fremdenverkehrs</b>									
<b>771000</b>	<b>Maßnahmen zur Förderung des Fremdenverkehrs</b>									
<b>Operative Gebarung</b>										
2/771000+828000	Kostenbeitrag - Projekt Narzissenblüte	2116	3116	18	1 500,00		3 000,00	1 500,00	3 000,00	
2/771000+828001	Rückerstattung für örtl. Tourismusaktivitäten	2116	3116	18	700,00	900,00	748,39	700,00	900,00	
2/771000+829000	Verkauf Kartenmaterial (Wander-MTBKarten usw.)	2116	3116	18	200,00	200,00	139,50	200,00	200,00	
2/771000+829100	Gästebücher	2116	3116	18	300,00	300,00	90,00	300,00	300,00	
2/771000+829200	Sonstige Einnahmen - Werbekostenbeiträge	2116	3116	18			1 920,00		1 920,00	
2/771000+829300	Einnahmen Schauschmieden	2116	3116	18	100,00			100,00		
2/771000+829400	Ersätze MTB	2116	3116	18	5 700,00	5 700,00	5 771,25	5 700,00	5 700,00	
2/771000+829700	Zeitreisewaggon - laufende Einnahmen	2116	3116	18	200,00	200,00	135,30	200,00	200,00	
2/771000+852000	Beträge zur Schneeräumung	2113	3113	12	8 000,00	8 000,00	10 497,60	8 000,00	8 000,00	
2/771000+861000	Förderung NÖ Land	2121	3121	15	4 500,00	15 500,00	1 600,00	4 500,00	15 500,00	
<b>SU 21 / 31</b>	<b>Summe Erträge / Einzahlungen operative Gebarung</b>				<b>21 200,00</b>	<b>30 800,00</b>	<b>23 902,04</b>	<b>21 200,00</b>	<b>30 800,00</b>	<b>25 299,66</b>
1/771000-454000	Reinigung Zeitreisewaggon	2221	3221	23	200,00	200,00	607,06	200,00	200,00	
1/771000-457000	Prospekte/Werbungen/ Tourismuskonzept	2221	3221	23	2 900,00	2 900,00	3 456,36	2 900,00	2 900,00	
1/771000-458000	Marketingbeitrag Ybbstalradweg	2221	3221	23	6 500,00	6 500,00	6 500,00	6 500,00	6 500,00	
1/771000-5	Personalkonten verdichtet	22	32		44 200,00	41 300,00	36 886,03	44 200,00	41 300,00	
1/771000-618000	Instandhaltung/Pflegearbeiten	2224	3224	24	3 500,00	3 500,00	6 347,75	3 500,00	3 500,00	
1/771000-650000	Zinsen Bankdarlehen	2241	3241	25	1 200,00	400,00	441,60	1 200,00	400,00	
1/771000-670000	Versicherungen	2222	3222	24	200,00	200,00	198,34	200,00	200,00	
1/771000-680000	Planmäßige Abschreibung	2226			600,00					



		MVAG		VC QU	Ergebnisvoranschlag			Finanzierungsvoranschlag		
		EH	FH		VA 2023	VA 2022	RA 2021	VA 2023	VA 2022	RA 2021
1/771000-700001	Pacht für Mountainbikestrecken / Instandhaltungen	2223	3223	24	19 500,00	19 500,00	20 359,85	19 500,00	19 500,00	20 359,85
1/771000-724000	Reisegebühren	2225	3225	24	500,00	200,00	198,55	500,00	200,00	198,55
1/771000-728100	Schmiedevorfürungen	2225	3225	24	100,00			100,00		
1/771000-728200	Beitrag Wildnisgebiet Dürrenstein	2225	3225	24						1 500,00
1/771000-728400	Fremdenverkehrsprogramm und Tourismustool	2225	3225	24	1 500,00	1 500,00	2 964,55	1 500,00	1 500,00	2 879,66
1/771000-728700	Fremdenverkehrsbeitrag Königsberg (Schneeräumung)	2225	3225	24	14 200,00	14 200,00		14 200,00	14 200,00	
1/771000-729100	Verein Naturpark Beitrag	2225	3225	24	4 200,00	4 200,00	3 018,00	4 200,00	4 200,00	3 018,00
1/771000-752000	Tourismusdestination Umlage	2231	3231	26	3 900,00	3 000,00	2 976,38	3 900,00	3 000,00	2 976,38
1/771000-752100	Ybbstaler Alpen	2231	3231	26	14 000,00	16 700,00	16 638,50	14 000,00	16 700,00	20 388,50
1/771000-753000	NÖ Eisenstrasse - Mitgliedsbeitrag (LEADER)	2231	3231	26	2 700,00	2 600,00	2 562,00	2 700,00	2 600,00	2 562,00
1/771000-754100	Projekt Narzissenblüte	2231	3231	26	6 600,00	6 400,00	14 203,11	6 600,00	6 400,00	14 203,11
1/771000-754300	Marketingbeitrag Mountainbike	2231	3231	26	2 600,00	2 600,00	2 270,44	2 600,00	2 600,00	8 292,11
1/771000-777400	Fremdenverkehrsbeitrag Königsberg (Schneeräumung)	2234		44			16 485,84			
<b>SU 22 / 32</b>	<b>Summe Aufwendungen / Auszahlungen operative Gebarung</b>				<b>129 100,00</b>	<b>125 900,00</b>	<b>136 114,36</b>	<b>128 500,00</b>	<b>125 900,00</b>	<b>129 689,34</b>
<b>SA 0 / SA 1</b>	<b>(0) Nettoergebnis (21 - 22) / (1) Geldfluss operative Gebarung (31 - 32)</b>				<b>-107 900,00</b>	<b>-95 100,00</b>	<b>-112 212,32</b>	<b>-107 300,00</b>	<b>-95 100,00</b>	<b>-104 389,68</b>
<b>SU 23</b>	<b>Summe Haushaltsrücklagen</b>				<b>0,00</b>	<b>0,00</b>	<b>0,00</b>	<b>0,00</b>	<b>0,00</b>	<b>0,00</b>
<b>SA00</b>	<b>Nettoergebnis nach Zuw./Entn. Haushaltsrücklagen (Saldo 0 +/- SU23)</b>				<b>-107 900,00</b>	<b>-95 100,00</b>	<b>-112 212,32</b>			
<b>Investive Gebarung</b>										
6/771000+301000	Kapitaltransfers von NÖ Land - Naturnahes Campen		3331	1 33				20 000,00		
<b>SU 33</b>	<b>Summe Einzahlungen investive Gebarung</b>							<b>20 000,00</b>	<b>0,00</b>	<b>0,00</b>
5/771000-006000	Naturnahes Campen - Stellplätze		3412	1 40				20 000,00		
1/771000-777400	Fremdenverkehrsbeitrag Königsberg (Schneeräumung)		3434	44						10 738,56
<b>SU 34</b>	<b>Summe Auszahlungen investive Gebarung</b>							<b>20 000,00</b>	<b>0,00</b>	<b>10 738,56</b>
<b>SA2</b>	<b>Saldo (2) Geldfluss aus der Investiven Gebarung (33 - 34)</b>							<b>0,00</b>	<b>0,00</b>	<b>-10 738,56</b>
<b>SA3</b>	<b>Saldo (3) Nettofinanzierungssaldo (Saldo 1 + Saldo 2)</b>							<b>-107 300,00</b>	<b>-95 100,00</b>	<b>-115 128,24</b>
<b>Finanzierungstätigkeit</b>										
<b>SU 35</b>	<b>Summe Einzahlungen aus der Finanzierungstätigkeit</b>							<b>0,00</b>	<b>0,00</b>	<b>0,00</b>
1/771000-346000	Tilgung Bankdarlehen		3614	65				12 000,00	12 000,00	12 000,00
<b>SU 36</b>	<b>Summe Auszahlungen aus der Finanzierungstätigkeit</b>							<b>12 000,00</b>	<b>12 000,00</b>	<b>12 000,00</b>
<b>SA4</b>	<b>Saldo (4) Geldfluss aus der Finanzierungstätigkeit (35 - 36)</b>							<b>-12 000,00</b>	<b>-12 000,00</b>	<b>-12 000,00</b>
<b>SA5</b>	<b>Saldo (5) Geldfluss aus der voranschlagswirksamen Gebarung (Saldo 3 + Saldo 4)</b>							<b>-119 300,00</b>	<b>-107 100,00</b>	<b>-127 128,24</b>

	MVAG	VC QU	Ergebnisvoranschlag			Finanzierungsvoranschlag					
			EH	FH	VA 2023	VA 2022	RA 2021	VA 2023	VA 2022	RA 2021	
<b>78</b>											
<b>780</b>											
<b>780000</b>											
<b>Operative Gebarung</b>											
<b>SU 21 / 31</b>					<b>0,00</b>	<b>0,00</b>	<b>0,00</b>	<b>0,00</b>	<b>0,00</b>	<b>0,00</b>	
1/780000-729000			2225	3225	24	1 100,00	1 100,00		1 100,00	1 100,00	1 405,44
1/780000-757000			2234	3234	27	20 600,00	28 400,00	34 727,12	20 600,00	28 400,00	34 838,59
<b>SU 22 / 32</b>					<b>21 700,00</b>	<b>29 500,00</b>	<b>34 727,12</b>	<b>21 700,00</b>	<b>29 500,00</b>	<b>36 244,03</b>	
<b>SA 0 / SA 1</b>					<b>(0) Nettoergebnis (21 - 22) / (1) Geldfluss operative Gebarung (31 - 32)</b>	<b>-21 700,00</b>	<b>-29 500,00</b>	<b>-34 727,12</b>	<b>-21 700,00</b>	<b>-29 500,00</b>	<b>-36 244,03</b>
<b>SU 23</b>					<b>Summe Haushaltsrücklagen</b>	<b>0,00</b>	<b>0,00</b>	<b>0,00</b>	<b>0,00</b>	<b>0,00</b>	<b>0,00</b>
<b>SA00</b>					<b>Nettoergebnis nach Zuw./Entn. Haushaltsrücklagen (Saldo 0 +/- SU23)</b>	<b>-21 700,00</b>	<b>-29 500,00</b>	<b>-34 727,12</b>			
<b>Investive Gebarung</b>											
<b>SU 33</b>									<b>0,00</b>	<b>0,00</b>	<b>0,00</b>
<b>SU 34</b>									<b>0,00</b>	<b>0,00</b>	<b>0,00</b>
<b>SA2</b>									<b>0,00</b>	<b>0,00</b>	<b>0,00</b>
<b>SA3</b>									<b>-21 700,00</b>	<b>-29 500,00</b>	<b>-36 244,03</b>
<b>Finanzierungstätigkeit</b>											
<b>SU 35</b>									<b>0,00</b>	<b>0,00</b>	<b>0,00</b>
<b>SU 36</b>									<b>0,00</b>	<b>0,00</b>	<b>0,00</b>
<b>SA4</b>									<b>0,00</b>	<b>0,00</b>	<b>0,00</b>
<b>SA5</b>									<b>-21 700,00</b>	<b>-29 500,00</b>	<b>-36 244,03</b>
<b>782</b>											
<b>782000</b>											
<b>Operative Gebarung</b>											
<b>SU 21 / 31</b>					<b>0,00</b>	<b>0,00</b>	<b>0,00</b>	<b>0,00</b>	<b>0,00</b>	<b>0,00</b>	<b>0,00</b>
1/782000-726000			2225	3225	24	5 800,00	5 800,00		5 800,00	5 800,00	
<b>SU 22 / 32</b>					<b>5 800,00</b>	<b>5 800,00</b>	<b>0,00</b>	<b>5 800,00</b>	<b>5 800,00</b>	<b>0,00</b>	<b>0,00</b>
<b>SA 0 / SA 1</b>					<b>(0) Nettoergebnis (21 - 22) / (1) Geldfluss operative Gebarung (31 - 32)</b>	<b>-5 800,00</b>	<b>-5 800,00</b>	<b>0,00</b>	<b>-5 800,00</b>	<b>-5 800,00</b>	<b>0,00</b>
<b>SU 23</b>					<b>Summe Haushaltsrücklagen</b>	<b>0,00</b>	<b>0,00</b>	<b>0,00</b>	<b>0,00</b>	<b>0,00</b>	<b>0,00</b>
<b>SA00</b>					<b>Nettoergebnis nach Zuw./Entn. Haushaltsrücklagen (Saldo 0 +/- SU23)</b>	<b>-5 800,00</b>	<b>-5 800,00</b>	<b>0,00</b>			
<b>Investive Gebarung</b>											
<b>SU 33</b>									<b>0,00</b>	<b>0,00</b>	<b>0,00</b>
<b>SU 34</b>									<b>0,00</b>	<b>0,00</b>	<b>0,00</b>
<b>SA2</b>									<b>0,00</b>	<b>0,00</b>	<b>0,00</b>
<b>SA3</b>									<b>-5 800,00</b>	<b>-5 800,00</b>	<b>0,00</b>

	MVAG	VC QU	Ergebnisvoranschlag			Finanzierungsvoranschlag				
			EH	FH	VA 2023	VA 2022	RA 2021	VA 2023	VA 2022	RA 2021
<b>Finanzierungstätigkeit</b>										
SU 35			Summe Einzahlungen aus der Finanzierungstätigkeit					0,00	0,00	0,00
SU 36			Summe Auszahlungen aus der Finanzierungstätigkeit					0,00	0,00	0,00
SA4			Saldo (4) Geldfluss aus der Finanzierungstätigkeit (35 – 36)					0,00	0,00	0,00
SA5			Saldo (5) Geldfluss aus der voranschlagswirksamen Gebarung (Saldo 3 + Saldo 4)					-5 800,00	-5 800,00	0,00
789			Sonstige Einrichtungen und Maßnahmen							
789000			Sonstige Einrichtungen und Maßnahmen							
<b>Operative Gebarung</b>										
SU 21 / 31			Summe Erträge / Einzahlungen operative Gebarung			0,00	0,00	0,00	0,00	0,00
1/789000-729000			Gemeindeparterschaft	2225 3225 24	500,00	100,00		500,00	100,00	
SU 22 / 32			Summe Aufwendungen / Auszahlungen operative Gebarung			500,00	100,00	0,00	500,00	100,00
SA 0 / SA 1			(0) Nettoergebnis (21 - 22) / (1) Geldfluss operative Gebarung (31 – 32)			-500,00	-100,00	0,00	-500,00	-100,00
SU 23			Summe Haushaltsrücklagen			0,00	0,00	0,00	0,00	0,00
SA00			Nettoergebnis nach Zuw./Entn. Haushaltsrücklagen (Saldo 0 +/- SU23)			-500,00	-100,00	0,00		
<b>Investive Gebarung</b>										
SU 33			Summe Einzahlungen investive Gebarung					0,00	0,00	0,00
SU 34			Summe Auszahlungen investive Gebarung					0,00	0,00	0,00
SA2			Saldo (2) Geldfluss aus der Investiven Gebarung (33 – 34)					0,00	0,00	0,00
SA3			Saldo (3) Nettofinanzierungssaldo (Saldo 1 + Saldo 2)					-500,00	-100,00	0,00
<b>Finanzierungstätigkeit</b>										
SU 35			Summe Einzahlungen aus der Finanzierungstätigkeit					0,00	0,00	0,00
SU 36			Summe Auszahlungen aus der Finanzierungstätigkeit					0,00	0,00	0,00
SA4			Saldo (4) Geldfluss aus der Finanzierungstätigkeit (35 – 36)					0,00	0,00	0,00
SA5			Saldo (5) Geldfluss aus der voranschlagswirksamen Gebarung (Saldo 3 + Saldo 4)					-500,00	-100,00	0,00

	MVAG VC QU			Ergebnisvoranschlag			Finanzierungsvoranschlag			
	EH	FH		VA 2023	VA 2022	RA 2021	VA 2023	VA 2022	RA 2021	
<b>8 Dienstleistungen</b>										
<b>81</b>	<b>Öffentliche Einrichtungen (soweit nicht dem Abschnitt 85 zuzuordnen)</b>									
<b>814</b>	<b>Straßenreinigung</b>									
<b>814000</b>	<b>Straßenreinigung</b>									
<b>Operative Gebarung</b>										
<b>SU 21 / 31</b>	<b>Summe Erträge / Einzahlungen operative Gebarung</b>			<b>0,00</b>	<b>0,00</b>	<b>0,00</b>	<b>0,00</b>	<b>0,00</b>	<b>0,00</b>	
1/814000-618000	Strassenreinigung	2224	3224	24	2 100,00	2 100,00	1 659,17	2 100,00	2 100,00	1 659,17
<b>SU 22 / 32</b>	<b>Summe Aufwendungen / Auszahlungen operative Gebarung</b>			<b>2 100,00</b>	<b>2 100,00</b>	<b>1 659,17</b>	<b>2 100,00</b>	<b>2 100,00</b>	<b>1 659,17</b>	
<b>SA 0 / SA 1</b>	<b>(0) Nettoergebnis (21 - 22) / (1) Geldfluss operative Gebarung (31 - 32)</b>			<b>-2 100,00</b>	<b>-2 100,00</b>	<b>-1 659,17</b>	<b>-2 100,00</b>	<b>-2 100,00</b>	<b>-1 659,17</b>	
<b>SU 23</b>	<b>Summe Haushaltsrücklagen</b>			<b>0,00</b>	<b>0,00</b>	<b>0,00</b>	<b>0,00</b>	<b>0,00</b>	<b>0,00</b>	
<b>SA00</b>	<b>Nettoergebnis nach Zuw./Entn. Haushaltsrücklagen (Saldo 0 +/- SU23)</b>			<b>-2 100,00</b>	<b>-2 100,00</b>	<b>-1 659,17</b>				
<b>Investive Gebarung</b>										
<b>SU 33</b>	<b>Summe Einzahlungen investive Gebarung</b>						<b>0,00</b>	<b>0,00</b>	<b>0,00</b>	
<b>SU 34</b>	<b>Summe Auszahlungen investive Gebarung</b>						<b>0,00</b>	<b>0,00</b>	<b>0,00</b>	
<b>SA2</b>	<b>Saldo (2) Geldfluss aus der Investiven Gebarung (33 - 34)</b>						<b>0,00</b>	<b>0,00</b>	<b>0,00</b>	
<b>SA3</b>	<b>Saldo (3) Nettofinanzierungssaldo (Saldo 1 + Saldo 2)</b>						<b>-2 100,00</b>	<b>-2 100,00</b>	<b>-1 659,17</b>	
<b>Finanzierungstätigkeit</b>										
<b>SU 35</b>	<b>Summe Einzahlungen aus der Finanzierungstätigkeit</b>						<b>0,00</b>	<b>0,00</b>	<b>0,00</b>	
<b>SU 36</b>	<b>Summe Auszahlungen aus der Finanzierungstätigkeit</b>						<b>0,00</b>	<b>0,00</b>	<b>0,00</b>	
<b>SA4</b>	<b>Saldo (4) Geldfluss aus der Finanzierungstätigkeit (35 - 36)</b>						<b>0,00</b>	<b>0,00</b>	<b>0,00</b>	
<b>SA5</b>	<b>Saldo (5) Geldfluss aus der voranschlagswirksamen Gebarung (Saldo 3 + Saldo 4)</b>						<b>-2 100,00</b>	<b>-2 100,00</b>	<b>-1 659,17</b>	
<b>816</b>	<b>Öffentliche Beleuchtung und öffentliche Uhren</b>									
<b>816000</b>	<b>Öffentliche Beleuchtung (Straßenbeleuchtung)</b>									
<b>Operative Gebarung</b>										
<b>SU 21 / 31</b>	<b>Summe Erträge / Einzahlungen operative Gebarung</b>			<b>0,00</b>	<b>0,00</b>	<b>0,00</b>	<b>0,00</b>	<b>0,00</b>	<b>0,00</b>	
1/816000-600000	Stromkosten	2222	3222	24	74 800,00	21 200,00	22 120,36	21 200,00	16 200,00	22 503,73
1/816000-619000	Instandhaltung/Wartung	2224	3224	24	11 000,00	11 000,00	7 173,58	11 000,00	11 000,00	7 173,58
<b>SU 22 / 32</b>	<b>Summe Aufwendungen / Auszahlungen operative Gebarung</b>			<b>85 800,00</b>	<b>32 200,00</b>	<b>29 293,94</b>	<b>32 200,00</b>	<b>27 200,00</b>	<b>29 677,31</b>	
<b>SA 0 / SA 1</b>	<b>(0) Nettoergebnis (21 - 22) / (1) Geldfluss operative Gebarung (31 - 32)</b>			<b>-85 800,00</b>	<b>-32 200,00</b>	<b>-29 293,94</b>	<b>-32 200,00</b>	<b>-27 200,00</b>	<b>-29 677,31</b>	
<b>SU 23</b>	<b>Summe Haushaltsrücklagen</b>			<b>0,00</b>	<b>0,00</b>	<b>0,00</b>	<b>0,00</b>	<b>0,00</b>	<b>0,00</b>	
<b>SA00</b>	<b>Nettoergebnis nach Zuw./Entn. Haushaltsrücklagen (Saldo 0 +/- SU23)</b>			<b>-85 800,00</b>	<b>-32 200,00</b>	<b>-29 293,94</b>				
<b>Investive Gebarung</b>										
<b>SU 33</b>	<b>Summe Einzahlungen investive Gebarung</b>						<b>0,00</b>	<b>0,00</b>	<b>0,00</b>	
<b>SU 34</b>	<b>Summe Auszahlungen investive Gebarung</b>						<b>0,00</b>	<b>0,00</b>	<b>0,00</b>	
<b>SA2</b>	<b>Saldo (2) Geldfluss aus der Investiven Gebarung (33 - 34)</b>						<b>0,00</b>	<b>0,00</b>	<b>0,00</b>	

		MVAG VC QU			Ergebnisvoranschlag			Finanzierungsvoranschlag		
		EH	FH		VA 2023	VA 2022	RA 2021	VA 2023	VA 2022	RA 2021
<b>SA3</b>	<b>Saldo (3) Nettofinanzierungssaldo (Saldo 1 + Saldo 2)</b>							<b>-32 200,00</b>	<b>-27 200,00</b>	<b>-29 677,31</b>
<b>Finanzierungstätigkeit</b>										
<b>SU 35</b>	<b>Summe Einzahlungen aus der Finanzierungstätigkeit</b>							<b>0,00</b>	<b>0,00</b>	<b>0,00</b>
<b>SU 36</b>	<b>Summe Auszahlungen aus der Finanzierungstätigkeit</b>							<b>0,00</b>	<b>0,00</b>	<b>0,00</b>
<b>SA4</b>	<b>Saldo (4) Geldfluss aus der Finanzierungstätigkeit (35 – 36)</b>							<b>0,00</b>	<b>0,00</b>	<b>0,00</b>
<b>SA5</b>	<b>Saldo (5) Geldfluss aus der voranschlagswirksamen Gebarung (Saldo 3 + Saldo 4)</b>							<b>-32 200,00</b>	<b>-27 200,00</b>	<b>-29 677,31</b>
<b>82</b>	<b>Betriebsähnliche Einrichtungen und Betriebe</b>									
<b>821</b>	<b>Fuhrpark</b>									
<b>821000</b>	<b>Wirtschaftshof</b>									
<b>Operative Gebarung</b>										
2/821000+816200	Ersatz Abfertigung	2114	3114	13			18 954,94			18 954,94
2/821000+828000	Ersätze Personalkosten	2116	3116	18	225 100,00	224 900,00	186 156,18	225 100,00	224 900,00	186 156,18
<b>SU 21 / 31</b>	<b>Summe Erträge / Einzahlungen operative Gebarung</b>				<b>225 100,00</b>	<b>224 900,00</b>	<b>205 111,12</b>	<b>225 100,00</b>	<b>224 900,00</b>	<b>205 111,12</b>
1/821000-400000	Dienstbekleidung	2221	3221	23	600,00	600,00	902,43	600,00	600,00	448,23
1/821000-452000	Treibstoffe	2221	3221	23	9 100,00	8 300,00	4 699,69	9 100,00	8 300,00	3 586,46
1/821000-454000	Reinigung	2221	3221	23	300,00	300,00	986,74	300,00	300,00	986,74
1/821000-456000	Schreib-, Zeichen- und sonstige Büromittel	2221	3221	23	100,00	100,00		100,00	100,00	
1/821000-5	Personalkonten verdichtet	22	32		171 300,00	160 200,00	151 161,01	171 300,00	160 200,00	150 071,74
1/821000-600000	Energie	2222	3222	24	5 700,00	1 700,00	2 063,88	1 700,00	1 800,00	2 176,82
1/821000-614000	Instandhaltungen	2224	3224	24	2 500,00	3 800,00	10 071,85	2 500,00	2 500,00	8 839,40
1/821000-616000	Instandhaltung von Maschinen und maschinellen Anlagen	2224	3224	24		2 600,00	25,13		2 600,00	25,13
1/821000-617000	Instandhaltung Fahrzeuge	2224	3224	24	4 800,00	4 800,00	17 730,20	4 800,00	4 800,00	15 892,56
1/821000-670000	Versicherungen	2222	3222	24	7 200,00	7 200,00	7 026,08	7 200,00	7 200,00	7 026,08
1/821000-710000	Öffentliche Abgaben und Steuern	2225	3225	24	800,00	800,00	698,81	800,00	800,00	698,81
1/821000-711000	Kfz-Steuer	2225	3225	24	900,00	900,00	833,40	900,00	900,00	833,40
1/821000-724000	Reisegebühren	2225	3225	24	100,00	100,00		100,00	100,00	
1/821000-729000	Sonstige Aufwendungen (MAG Menschen und Arbeit)	2225	3225	24		1 000,00	1 000,00		1 000,00	1 000,00
<b>SU 22 / 32</b>	<b>Summe Aufwendungen / Auszahlungen operative Gebarung</b>				<b>203 400,00</b>	<b>192 400,00</b>	<b>197 199,22</b>	<b>199 400,00</b>	<b>191 200,00</b>	<b>191 585,37</b>
<b>SA 0 / SA 1</b>	<b>(0) Nettoergebnis (21 - 22) / (1) Geldfluss operative Gebarung (31 – 32)</b>				<b>21 700,00</b>	<b>32 500,00</b>	<b>7 911,90</b>	<b>25 700,00</b>	<b>33 700,00</b>	<b>13 525,75</b>
<b>SU 23</b>	<b>Summe Haushaltsrücklagen</b>				<b>0,00</b>	<b>0,00</b>	<b>0,00</b>	<b>0,00</b>	<b>0,00</b>	<b>0,00</b>
<b>SA00</b>	<b>Nettoergebnis nach Zuw./Entn. Haushaltsrücklagen (Saldo 0 +/- SU23)</b>				<b>21 700,00</b>	<b>32 500,00</b>	<b>7 911,90</b>			
<b>Investive Gebarung</b>										
<b>SU 33</b>	<b>Summe Einzahlungen investive Gebarung</b>							<b>0,00</b>	<b>0,00</b>	<b>0,00</b>
<b>SU 34</b>	<b>Summe Auszahlungen investive Gebarung</b>							<b>0,00</b>	<b>0,00</b>	<b>0,00</b>

	MVAG	VC	QU	Ergebnisvoranschlag			Finanzierungsvoranschlag				
				EH	FH	VA 2023	VA 2022	RA 2021	VA 2023	VA 2022	RA 2021
SA2											
SA3											
Finanzierungstätigkeit											
SU 35											
SU 36											
SA4											
SA5											
828											
828000											
Operative Gebarung											
2/828000+852000											
SU 21 / 31											
1/828000-618000											
SU 22 / 32											
SA 0 / SA 1											
SU 23											
SA00											
Investive Gebarung											
SU 33											
SU 34											
SA2											
SA3											
Finanzierungstätigkeit											
SU 35											
SU 36											
SA4											
SA5											
83											
833											
833000											
Operative Gebarung											
2/833000+810000											
SU 21 / 31											
1/833000-728000											
SU 22 / 32											

	MVAG	VC QU		Ergebnisvoranschlag			Finanzierungsvoranschlag			
		EH	FH	VA 2023	VA 2022	RA 2021	VA 2023	VA 2022	RA 2021	
<b>SA 0 / SA 1</b>		<b>(0) Nettoergebnis (21 - 22) / (1) Geldfluss operative Gebarung (31 - 32)</b>			<b>0,00</b>	<b>-1 300,00</b>	<b>111,00</b>	<b>0,00</b>	<b>-1 300,00</b>	<b>-327,80</b>
<b>SU 23</b>		<b>Summe Haushaltsrücklagen</b>			<b>0,00</b>	<b>0,00</b>	<b>0,00</b>	<b>0,00</b>	<b>0,00</b>	<b>0,00</b>
<b>SA00</b>		<b>Nettoergebnis nach Zuw./Entn. Haushaltsrücklagen (Saldo 0 +/- SU23)</b>			<b>0,00</b>	<b>-1 300,00</b>	<b>111,00</b>			
<b>Investive Gebarung</b>										
<b>SU 33</b>		<b>Summe Einzahlungen investive Gebarung</b>						<b>0,00</b>	<b>0,00</b>	<b>0,00</b>
<b>SU 34</b>		<b>Summe Auszahlungen investive Gebarung</b>						<b>0,00</b>	<b>0,00</b>	<b>0,00</b>
<b>SA2</b>		<b>Saldo (2) Geldfluss aus der Investiven Gebarung (33 - 34)</b>						<b>0,00</b>	<b>0,00</b>	<b>0,00</b>
<b>SA3</b>		<b>Saldo (3) Nettofinanzierungssaldo (Saldo 1 + Saldo 2)</b>						<b>0,00</b>	<b>-1 300,00</b>	<b>-327,80</b>
<b>Finanzierungstätigkeit</b>										
<b>SU 35</b>		<b>Summe Einzahlungen aus der Finanzierungstätigkeit</b>						<b>0,00</b>	<b>0,00</b>	<b>0,00</b>
<b>SU 36</b>		<b>Summe Auszahlungen aus der Finanzierungstätigkeit</b>						<b>0,00</b>	<b>0,00</b>	<b>0,00</b>
<b>SA4</b>		<b>Saldo (4) Geldfluss aus der Finanzierungstätigkeit (35 - 36)</b>						<b>0,00</b>	<b>0,00</b>	<b>0,00</b>
<b>SA5</b>		<b>Saldo (5) Geldfluss aus der voranschlagswirksamen Gebarung (Saldo 3 + Saldo 4)</b>						<b>0,00</b>	<b>-1 300,00</b>	<b>-327,80</b>
<b>835</b>		<b>Sonstige Badeanlagen und Saunas</b>								
<b>835000</b>		<b>Sonstige Badeanlagen und Saunas</b>								
<b>Operative Gebarung</b>										
2/835000+810000	Warenverkauf	2114	3114	13	4 800,00	4 300,00	1 468,13	4 800,00	4 300,00	1 468,13
2/835000+811000	Benützungsg Gebühr (Eintritte)	2115	3115	14	4 700,00	4 700,00	1 085,66	4 700,00	4 700,00	1 085,66
2/835000+816500	Personalkostenersatz (Covid-Testungen)	2114	3114	13			1 786,22			1 786,22
<b>SU 21 / 31</b>	<b>Summe Erträge / Einzahlungen operative Gebarung</b>				<b>9 500,00</b>	<b>9 000,00</b>	<b>4 340,01</b>	<b>9 500,00</b>	<b>9 000,00</b>	<b>4 340,01</b>
1/835000-454000	Reinigungsmittel	2221	3221	23	200,00	200,00	31,52	200,00	200,00	31,52
1/835000-455000	Chemische Mittel	2221	3221	23	300,00	300,00		300,00	300,00	
1/835000-457000	Sonstige Betriebsmittel - Druckwerke	2221	3221	23	200,00	200,00	266,36	200,00	200,00	266,36
1/835000-5	Personalkonten verdichtet	22	32		4 000,00	3 900,00	4 111,01	4 000,00	3 900,00	4 161,01
1/835000-600000	Strom-Heizung-Energie	2222	3222	24	16 500,00	4 500,00	4 089,76	4 500,00	4 100,00	3 943,12
1/835000-614000	Instandhaltung Saunaanlagen/Gebäude	2224	3224	24	2 100,00	2 100,00	1 112,82	2 100,00	2 100,00	1 112,82
1/835000-670000	Versicherungen	2222	3222	24	300,00	300,00	246,21	300,00	300,00	246,21
1/835000-680000	Planmäßige Abschreibung	2226			5 300,00	6 700,00	6 661,83			
1/835000-710000	Öffentliche Abgaben und Steuern	2225	3225	24	1 700,00	1 700,00	1 646,09	1 700,00	1 700,00	1 654,49
1/835000-728000	Wareneinkauf Sauna	2225	3225	24	1 600,00	1 600,00	828,32	1 600,00	1 600,00	767,05
1/835000-728100	Saunabetreuung (Verrechnung mit KiGa)	2225	3225	24	7 700,00	7 700,00	2 407,32	7 700,00	7 700,00	2 407,32
<b>SU 22 / 32</b>	<b>Summe Aufwendungen / Auszahlungen operative Gebarung</b>				<b>39 900,00</b>	<b>29 200,00</b>	<b>21 401,24</b>	<b>22 600,00</b>	<b>22 100,00</b>	<b>14 589,90</b>
<b>SA 0 / SA 1</b>	<b>(0) Nettoergebnis (21 - 22) / (1) Geldfluss operative Gebarung (31 - 32)</b>				<b>-30 400,00</b>	<b>-20 200,00</b>	<b>-17 061,23</b>	<b>-13 100,00</b>	<b>-13 100,00</b>	<b>-10 249,89</b>
<b>SU 23</b>	<b>Summe Haushaltsrücklagen</b>				<b>0,00</b>	<b>0,00</b>	<b>0,00</b>	<b>0,00</b>	<b>0,00</b>	<b>0,00</b>
<b>SA00</b>	<b>Nettoergebnis nach Zuw./Entn. Haushaltsrücklagen (Saldo 0 +/- SU23)</b>				<b>-30 400,00</b>	<b>-20 200,00</b>	<b>-17 061,23</b>			
<b>Investive Gebarung</b>										
<b>SU 33</b>	<b>Summe Einzahlungen investive Gebarung</b>							<b>0,00</b>	<b>0,00</b>	<b>0,00</b>

		MVAG		VC QU	Ergebnisvoranschlag			Finanzierungsvoranschlag		
		EH	FH		VA 2023	VA 2022	RA 2021	VA 2023	VA 2022	RA 2021
<b>SU 34</b>	<b>Summe Auszahlungen investive Gebarung</b>							<b>0,00</b>	<b>0,00</b>	<b>0,00</b>
<b>SA2</b>	<b>Saldo (2) Geldfluss aus der Investiven Gebarung (33 – 34)</b>							<b>0,00</b>	<b>0,00</b>	<b>0,00</b>
<b>SA3</b>	<b>Saldo (3) Nettofinanzierungssaldo (Saldo 1 + Saldo 2)</b>							<b>-13 100,00</b>	<b>-13 100,00</b>	<b>-10 249,89</b>
<b>Finanzierungstätigkeit</b>										
<b>SU 35</b>	<b>Summe Einzahlungen aus der Finanzierungstätigkeit</b>							<b>0,00</b>	<b>0,00</b>	<b>0,00</b>
<b>SU 36</b>	<b>Summe Auszahlungen aus der Finanzierungstätigkeit</b>							<b>0,00</b>	<b>0,00</b>	<b>0,00</b>
<b>SA4</b>	<b>Saldo (4) Geldfluss aus der Finanzierungstätigkeit (35 – 36)</b>							<b>0,00</b>	<b>0,00</b>	<b>0,00</b>
<b>SA5</b>	<b>Saldo (5) Geldfluss aus der voranschlagswirksamen Gebarung (Saldo 3 + Saldo 4)</b>							<b>-13 100,00</b>	<b>-13 100,00</b>	<b>-10 249,89</b>
<b>84</b>	<b>Liegenschaften, Wohn- und Geschäftsgebäude</b>									
<b>840</b>	<b>Grundbesitz</b>									
<b>840000</b>	<b>Grundbesitz</b>									
<b>Operative Gebarung</b>										
6/840000+801000	Grundverkäufe	2116		1 30						1 566,00
<b>SU 21 / 31</b>	<b>Summe Erträge / Einzahlungen operative Gebarung</b>				<b>0,00</b>	<b>0,00</b>		<b>1 566,00</b>	<b>0,00</b>	<b>0,00</b>
1/840000-683000	Verluste aus dem Abgang von Sachanlagen und immateriellen Vermögenswerten	2226								1 566,00
1/840000-710000	Öffentliche Abgaben (Ausgaben), ohne Gebühren gemäß FAG	2225	3225	24		100,00			100,00	
<b>SU 22 / 32</b>	<b>Summe Aufwendungen / Auszahlungen operative Gebarung</b>				<b>0,00</b>	<b>100,00</b>		<b>1 566,00</b>	<b>0,00</b>	<b>0,00</b>
<b>SA 0 / SA 1</b>	<b>(0) Nettoergebnis (21 - 22) / (1) Geldfluss operative Gebarung (31 – 32)</b>				<b>0,00</b>	<b>-100,00</b>		<b>0,00</b>	<b>-100,00</b>	<b>0,00</b>
<b>SU 23</b>	<b>Summe Haushaltsrücklagen</b>				<b>0,00</b>	<b>0,00</b>		<b>0,00</b>	<b>0,00</b>	<b>0,00</b>
<b>SA00</b>	<b>Nettoergebnis nach Zuw./Entn. Haushaltsrücklagen (Saldo 0 +/- SU23)</b>				<b>0,00</b>	<b>-100,00</b>		<b>0,00</b>	<b>0,00</b>	<b>0,00</b>
<b>Investive Gebarung</b>										
6/840000+801000	Grundverkäufe		3312	1 30						1 566,00
<b>SU 33</b>	<b>Summe Einzahlungen investive Gebarung</b>							<b>0,00</b>	<b>0,00</b>	<b>1 566,00</b>
<b>SU 34</b>	<b>Summe Auszahlungen investive Gebarung</b>							<b>0,00</b>	<b>0,00</b>	<b>0,00</b>
<b>SA2</b>	<b>Saldo (2) Geldfluss aus der Investiven Gebarung (33 – 34)</b>							<b>0,00</b>	<b>0,00</b>	<b>1 566,00</b>
<b>SA3</b>	<b>Saldo (3) Nettofinanzierungssaldo (Saldo 1 + Saldo 2)</b>							<b>0,00</b>	<b>-100,00</b>	<b>1 566,00</b>
<b>Finanzierungstätigkeit</b>										
<b>SU 35</b>	<b>Summe Einzahlungen aus der Finanzierungstätigkeit</b>							<b>0,00</b>	<b>0,00</b>	<b>0,00</b>
<b>SU 36</b>	<b>Summe Auszahlungen aus der Finanzierungstätigkeit</b>							<b>0,00</b>	<b>0,00</b>	<b>0,00</b>
<b>SA4</b>	<b>Saldo (4) Geldfluss aus der Finanzierungstätigkeit (35 – 36)</b>							<b>0,00</b>	<b>0,00</b>	<b>0,00</b>
<b>SA5</b>	<b>Saldo (5) Geldfluss aus der voranschlagswirksamen Gebarung (Saldo 3 + Saldo 4)</b>							<b>0,00</b>	<b>-100,00</b>	<b>1 566,00</b>



	MVAG	VC	QU	Ergebnisvoranschlag			Finanzierungsvoranschlag			
				EH	FH	VA 2023	VA 2022	RA 2021	VA 2023	VA 2022
<b>85</b>	<b>Betriebe mit marktbestimmter Tätigkeit</b>									
<b>850</b>	<b>Betriebe der Wasserversorgung</b>									
<b>850000</b>	<b>Wasserversorgung - WVA</b>									
<b>Operative Gebarung</b>										
2/850000+808100	Veräußerung von Material	2116	3116	16	3 500,00	3 500,00	2 196,50	3 500,00	3 500,00	2 544,21
2/850000+813000	Erträge aus der Auflösung von Investitionszuschüssen (Kapitaltransfers)	2127			23 700,00	16 500,00	18 799,77			
2/850000+816000	Ersätze Wasseruntersuchungen	2114	3114	13	200,00	200,00	135,00	200,00	200,00	135,00
2/850000+829000	Versicherungsersatz	2116	3116	18	100,00	100,00		100,00	100,00	
2/850000+829010	Verkauf Wasserkaraffen	2116	3116	18	100,00	100,00	136,39	100,00	100,00	136,39
2/850000+850000	Wasserbezugsgebühren	2111	3111	10	84 200,00	82 600,00	75 784,40	84 200,00	82 600,00	73 055,57
2/850000+852100	Wasserbereitstellungsgebühr	2113	3113	12	42 700,00	42 700,00	41 095,77	42 700,00	42 700,00	41 080,11
2/850000+860000	Zuschuss WVA	2121	3121	15	28 700,00	17 100,00	10 467,83	28 700,00	17 100,00	10 467,83
<b>SU 21 / 31</b>	<b>Summe Erträge / Einzahlungen operative Gebarung</b>				<b>183 200,00</b>	<b>162 800,00</b>	<b>148 615,66</b>	<b>159 500,00</b>	<b>146 300,00</b>	<b>127 419,11</b>
1/850000-600000	Strom - Beleuchtung	2222	3222	24	2 500,00	800,00	798,51	800,00	800,00	808,53
1/850000-612000	Wartung/Instandhaltung von Wasser versorgungsanlagen	2224	3224	24	11 400,00	11 400,00	1 144,16	11 400,00	11 400,00	8 946,81
1/850000-618000	Instandhaltung Wassermesser Austauschzähler	2224	3224	24	11 800,00	13 200,00	4 876,63	11 800,00	13 200,00	4 876,63
1/850000-631000	Telekommunikationsdienste	2222	3222	24	100,00	100,00	57,21	100,00	100,00	51,65
1/850000-650000	Zinsen Bankdarlehen	2241	3241	25	17 100,00	12 900,00	12 399,17	17 100,00	12 900,00	12 399,17
1/850000-650100	Zinsen Darlehen WWF	2241	3241	25	1 000,00	800,00	982,94	1 000,00	800,00	982,94
1/850000-670000	Versicherungen	2222	3222	24	4 700,00	4 700,00	4 674,25	4 700,00	4 700,00	4 674,25
1/850000-680000	Planmäßige Abschreibung	2226			91 800,00	92 500,00	92 811,56			
1/850000-700000	Betriebskosten Büro WVA	2223	3223	24	17 900,00	17 700,00	17 240,91	17 900,00	17 700,00	17 240,91
1/850000-710000	Steuern und Abgaben Gebrauchsabgabe	2225	3225	24	500,00	500,00	500,00	500,00	500,00	500,00
1/850000-724000	Reisegebühren	2225	3225	24	100,00	100,00		100,00	100,00	
1/850000-728000	Wasseruntersuchungen	2225	3225	24	800,00	800,00	1 075,00	800,00	800,00	1 075,00
1/850000-728100	EDV - Steuern- und Abgabenbuchhaltung	2225	3225	24	1 800,00	1 800,00	1 842,98	1 800,00	1 800,00	1 842,98
1/850000-728200	Entgelte für Sonstige Leistungen Büroleistungen	2225	3225	24	5 500,00	5 300,00	4 600,00	5 500,00	5 300,00	4 600,00
1/850000-728500	Schulung der Bediensteten	2225	3225	24	500,00	500,00	261,79	500,00	500,00	151,79
1/850000-729000	Vergütung der Personalkosten Bauhofmitarbeiter	2225	3225	24	10 600,00	10 000,00	4 323,19	10 600,00	10 000,00	4 323,19
1/850000-752000	Mitgliedsbeiträge	2231	3231	26	600,00	600,00	551,00	600,00	600,00	551,00
<b>SU 22 / 32</b>	<b>Summe Aufwendungen / Auszahlungen operative Gebarung</b>				<b>178 700,00</b>	<b>173 700,00</b>	<b>148 139,30</b>	<b>85 200,00</b>	<b>81 200,00</b>	<b>63 024,85</b>
<b>SA 0 / SA 1</b>	<b>(0) Nettoergebnis (21 - 22) / (1) Geldfluss operative Gebarung (31 - 32)</b>				<b>4 500,00</b>	<b>-10 900,00</b>	<b>476,36</b>	<b>74 300,00</b>	<b>65 100,00</b>	<b>64 394,26</b>
<b>SU 23</b>	<b>Summe Haushaltsrücklagen</b>				<b>0,00</b>	<b>0,00</b>	<b>0,00</b>	<b>0,00</b>	<b>0,00</b>	<b>0,00</b>
<b>SA00</b>	<b>Nettoergebnis nach Zuw./Entn. Haushaltsrücklagen (Saldo 0 +/- SU23)</b>				<b>4 500,00</b>	<b>-10 900,00</b>	<b>476,36</b>			

	MVAG	VC	QU	Ergebnisvoranschlag			Finanzierungsvoranschlag					
				EH	FH	VA 2023	VA 2022	RA 2021	VA 2023	VA 2022	RA 2021	
<b>Investive Gebarung</b>												
2/850000+300000												
	Barwert KPC			3331	33				21 000,00	22 200,00	19 843,23	
6/850000+301000				3331	1 33				23 000,00		124 000,00	
	Zuschuss Land Wasserwirtschaftsfonds											
2/850000+307000				3334	34				3 100,00	7 100,00	2 125,78	
	Ergänzungsgebühren											
6/850000+307000				3334	1 34				6 000,00	18 000,00	7 350,70	
	Einmündungsgebühren											
<b>SU 33</b>	<b>Summe Einzahlungen investive Gebarung</b>								<b>53 100,00</b>	<b>47 300,00</b>	<b>153 319,71</b>	
5/850000-004000				3412	1 40				10 000,00	40 000,00	45 659,40	
	Wasserleitungsbau - WVA BA 06											
5/850000-040000				3414	1 41				60 000,00			
	Traktorankauf - Anteil WVA											
<b>SU 34</b>	<b>Summe Auszahlungen investive Gebarung</b>								<b>70 000,00</b>	<b>40 000,00</b>	<b>45 659,40</b>	
<b>SA2</b>	<b>Saldo (2) Geldfluss aus der Investiven Gebarung (33 – 34)</b>								<b>-16 900,00</b>	<b>7 300,00</b>	<b>107 660,31</b>	
<b>SA3</b>	<b>Saldo (3) Nettofinanzierungssaldo (Saldo 1 + Saldo 2)</b>								<b>57 400,00</b>	<b>72 400,00</b>	<b>172 054,57</b>	
<b>Finanzierungstätigkeit</b>												
6/850000+344000				3511	1 54				1 000,00	800,00	982,94	
	Darlehen WWF											
<b>SU 35</b>	<b>Summe Einzahlungen aus der Finanzierungstätigkeit</b>								<b>1 000,00</b>	<b>800,00</b>	<b>982,94</b>	
1/850000-346000				3614	65				93 200,00	93 200,00	93 160,00	
	Tilgung Bankdarlehen											
<b>SU 36</b>	<b>Summe Auszahlungen aus der Finanzierungstätigkeit</b>								<b>93 200,00</b>	<b>93 200,00</b>	<b>93 160,00</b>	
<b>SA4</b>	<b>Saldo (4) Geldfluss aus der Finanzierungstätigkeit (35 – 36)</b>								<b>-92 200,00</b>	<b>-92 400,00</b>	<b>-92 177,06</b>	
<b>SA5</b>	<b>Saldo (5) Geldfluss aus der voranschlagswirksamen Gebarung (Saldo 3 + Saldo 4)</b>								<b>-34 800,00</b>	<b>-20 000,00</b>	<b>79 877,51</b>	
<b>851 Betriebe der Abwasserbeseitigung</b>												
<b>851000 Abwasserbeseitigung - ABA</b>												
<b>Operative Gebarung</b>												
2/851000+808000				2116	3116	16	100,00	1 100,00	1 744,71	100,00	1 100,00	661,65
	Veräußerung von Material											
2/851000+810000				2114	3114	13	3 700,00	3 700,00	2 565,00	3 700,00	3 700,00	3 663,00
	Betreuung Kläranlage-Hohenlehen											
2/851000+813000				2127			80 200,00	77 300,00	75 409,58			
	Erträge aus der Auflösung von Investitionszuschüssen (Kapitaltransfers)											
2/851000+829000				2116	3116	18	100,00	100,00	1 671,30	100,00	100,00	1 671,30
	Ersätze Versicherung											
2/851000+829100				2116	3116	18	40 200,00	40 200,00	46 194,84	40 200,00	40 200,00	46 194,84
	Sonstige Einnahmen											
2/851000+850000				2111	3111	10	403 500,00	395 500,00	352 399,69	403 500,00	395 500,00	368 875,58
	Kanalbenutzungsgebühren											
2/851000+860000				2121	3121	15	118 400,00	73 800,00	72 392,69	118 400,00	73 800,00	72 392,69
	Zinszuschüsse											
6/851000+890000				2117	1		800,00	3 600,00	3 819,36			
	Aktiviere Eigenleistungen - ABA											
<b>SU 21 / 31</b>	<b>Summe Erträge / Einzahlungen operative Gebarung</b>						<b>647 000,00</b>	<b>595 300,00</b>	<b>556 197,17</b>	<b>566 000,00</b>	<b>514 400,00</b>	<b>493 459,06</b>
1/851000-400000				2221	3221	23	400,00	500,00	484,37	400,00	500,00	216,67
	Dienstbekleidung											
1/851000-452000				2221	3221	23	2 000,00	2 000,00	828,91	2 000,00	2 000,00	812,94
	Treibstoffe											
1/851000-454000				2221	3221	23	1 100,00	1 100,00	2 693,54	1 100,00	1 100,00	2 815,10
	Reinigung											
1/851000-456000				2221	3221	23	400,00	400,00	356,46	400,00	400,00	396,46
	Büroaufwand											
1/851000-459000				2221	3221	23	100,00			100,00		
	Laborbedarf											
1/851000-600000				2222	3222	24	67 500,00	20 400,00	23 308,18	20 300,00	22 700,00	25 891,03
	Energie/Strom											

		MVAG		VC QU	Ergebnisvoranschlag			Finanzierungsvoranschlag		
		EH	FH		VA 2023	VA 2022	RA 2021	VA 2023	VA 2022	RA 2021
1/851000-612000	Instandhaltung von Kanalisationsanlagen	2224	3224	24	34 200,00	34 200,00	30 554,87	34 200,00	34 200,00	34 395,95
1/851000-617000	Instandhaltung Fahrzeuge	2224	3224	24	2 700,00	2 700,00	4 843,05	2 700,00	2 700,00	3 186,77
1/851000-631000	Telekommunikationsdienste	2222	3222	24	1 100,00	1 100,00	1 171,88	1 100,00	1 100,00	1 171,88
1/851000-650000	Zinsen	2241	3241	25	30 900,00	26 200,00	27 802,33	30 900,00	26 200,00	27 802,33
1/851000-670000	Versicherungen	2222	3222	24	6 000,00	6 400,00	6 380,91	6 000,00	6 400,00	6 380,91
1/851000-680000	Planmäßige Abschreibung	2226			192 100,00	194 500,00	195 469,86			
1/851000-700000	Betriebskosten Büro ABA	2223	3223	24	17 100,00	16 800,00	16 556,89	17 100,00	16 800,00	16 556,89
1/851000-700001	Pachtzins - Kläranlage	2223	3223	24	5 700,00	5 700,00	4 943,78	5 700,00	5 700,00	4 943,78
1/851000-710000	Öffentliche Abgaben und Steuern (Gebrauchsabgabe)	2225	3225	24	8 900,00	8 400,00	7 873,32	8 900,00	8 400,00	7 933,32
1/851000-711000	Müllentsorgung	2225	3225	24	100,00	100,00		100,00	100,00	
1/851000-724000	Reisegebühren	2225	3225	24	100,00	100,00		100,00	100,00	
1/851000-728000	Klärschlamm Entsorgung	2225	3225	24	10 000,00	10 000,00	9 070,23	10 000,00	10 000,00	7 647,91
1/851000-728100	EDV - Steuern- und Abgabenbuchhaltung	2225	3225	24	1 800,00	1 800,00	1 842,98	1 800,00	1 800,00	1 842,98
1/851000-728200	Verwaltungskostenaufwand	2225	3225	24	31 000,00	30 500,00	30 000,00	31 000,00	30 500,00	30 000,00
1/851000-728500	Schulung der Bediensteten	2225	3225	24	300,00	300,00	343,53	300,00	300,00	343,53
1/851000-729000	Personalkostenverrechnung Bauhofmitarbeiter	2225	3225	24	73 300,00	66 500,00	48 140,17	73 300,00	66 500,00	48 140,17
1/851000-752000	Mitgliedsbeiträge	2231	3231	26	400,00	400,00	335,00	400,00	400,00	335,00
<b>SU 22 / 32</b>	<b>Summe Aufwendungen / Auszahlungen operative Gebarung</b>				<b>487 200,00</b>	<b>430 100,00</b>	<b>413 000,26</b>	<b>247 900,00</b>	<b>237 900,00</b>	<b>220 813,62</b>
<b>SA 0 / SA 1</b>	<b>(0) Nettoergebnis (21 - 22) / (1) Geldfluss operative Gebarung (31 - 32)</b>				<b>159 800,00</b>	<b>165 200,00</b>	<b>143 196,91</b>	<b>318 100,00</b>	<b>276 500,00</b>	<b>272 645,44</b>
<b>SU 23</b>	<b>Summe Haushaltsrücklagen</b>				<b>0,00</b>	<b>0,00</b>	<b>0,00</b>	<b>0,00</b>	<b>0,00</b>	<b>0,00</b>
<b>SA00</b>	<b>Nettoergebnis nach Zuw./Entn. Haushaltsrücklagen (Saldo 0 +/- SU23)</b>				<b>159 800,00</b>	<b>165 200,00</b>	<b>143 196,91</b>			
<b>Investive Gebarung</b>										
2/851000+300000	Barwert KPC		3331	33				47 500,00	50 800,00	54 076,80
6/851000+300000	Kapitaltransfers Bund (KIP)		3331	1 33					11 900,00	83 759,68
6/851000+301000	Zuschuss Land WWF		3331	1 33					5 000,00	925,00
2/851000+307000	Einmündungs- und Ergänzungsgebühren		3334	34				3 700,00	8 500,00	2 540,49
6/851000+307000	Einmündungsgebühren		3334	1 34				20 000,00	32 500,00	18 912,56
<b>SU 33</b>	<b>Summe Einzahlungen investive Gebarung</b>							<b>71 200,00</b>	<b>108 700,00</b>	<b>160 214,53</b>
5/851000-004000	ABA - Abwasserbeseitigung		3412	1 40						17 659,74
5/851000-004001	ABA BA16-Reinvestition Kläranlage		3412	1 40				100 000,00	264 500,00	103 968,85
5/851000-040000	Traktorankauf - Anteil ABA		3414	1 41				60 000,00		
<b>SU 34</b>	<b>Summe Auszahlungen investive Gebarung</b>							<b>160 000,00</b>	<b>264 500,00</b>	<b>121 628,59</b>
<b>SA2</b>	<b>Saldo (2) Geldfluss aus der Investiven Gebarung (33 - 34)</b>							<b>-88 800,00</b>	<b>-155 800,00</b>	<b>38 585,94</b>
<b>SA3</b>	<b>Saldo (3) Nettofinanzierungssaldo (Saldo 1 + Saldo 2)</b>							<b>229 300,00</b>	<b>120 700,00</b>	<b>311 231,38</b>
<b>Finanzierungstätigkeit</b>										
6/851000+344000	Darlehen - NÖ Landeswasserwirtschaftsfonds		3511	1 54				400,00	400,00	400,37

	MVAG	VC QU		Ergebnisvoranschlag			Finanzierungsvoranschlag				
		EH	FH	VA 2023	VA 2022	RA 2021	VA 2023	VA 2022	RA 2021		
6/851000+346000	Darlehen Bank - ABA BA 14		3514	1	55				160 000,00	223 000,00	
<b>SU 35</b>	<b>Summe Einzahlungen aus der Finanzierungstätigkeit</b>								<b>160 400,00</b>	<b>223 400,00</b>	<b>400,37</b>
1/851000-345000	Tilgung Darlehen Wasserwirtschaftsfonds		3612		65				96 900,00	95 000,00	93 115,15
1/851000-346000	Tilgung Bankdarlehen		3614		65				171 100,00	171 100,00	170 339,02
<b>SU 36</b>	<b>Summe Auszahlungen aus der Finanzierungstätigkeit</b>								<b>268 000,00</b>	<b>266 100,00</b>	<b>263 454,17</b>
<b>SA4</b>	<b>Saldo (4) Geldfluss aus der Finanzierungstätigkeit (35 – 36)</b>								<b>-107 600,00</b>	<b>-42 700,00</b>	<b>-263 053,80</b>
<b>SA5</b>	<b>Saldo (5) Geldfluss aus der voranschlagswirksamen Gebarung (Saldo 3 + Saldo 4)</b>								<b>121 700,00</b>	<b>78 000,00</b>	<b>48 177,58</b>
<b>852</b>	<b>Betriebe der Müllbeseitigung</b>										
<b>852000</b>	<b>Müllbeseitigung</b>										
<b>Operative Gebarung</b>											
2/852000+828000	Ersatz für Müllsammelstellen- und ASZ - Bewirtschaftung	2116	3116		18	11 500,00	11 500,00	9 470,53	11 500,00	11 500,00	9 470,53
2/852000+829000	Kostenersatz für Errichtung Recycleplätze	2116	3116		18	100,00	200,00		100,00	200,00	
2/852000+852000	Müllbeseitigungsgebühren (Verkauf Müllsäcke usw.)	2113	3113		12	1 400,00	1 400,00	2 477,16	1 400,00	1 400,00	2 455,34
<b>SU 21 / 31</b>	<b>Summe Erträge / Einzahlungen operative Gebarung</b>					<b>13 000,00</b>	<b>13 100,00</b>	<b>11 947,69</b>	<b>13 000,00</b>	<b>13 100,00</b>	<b>11 925,87</b>
1/852000-413000	Müllsäcke (Abfall-Shop)	2221	3221		23	300,00	300,00	2 438,53	300,00	300,00	2 736,71
1/852000-612000	ASZ-Betreuung	2224	3224		24	7 400,00	8 200,00	7 303,45	7 400,00	8 200,00	7 303,45
1/852000-614000	Hundekotstationen - Instandhaltung Ankauf	2224	3224		24	300,00	300,00	642,00	300,00	300,00	642,00
1/852000-618000	Sammelplätze Instandhaltung/Errichtung Recycleplätze	2224	3224		24	100,00		97,52	100,00		97,52
1/852000-619000	Abfuhr Grünschnitt, Problemstoffe	2224	3224		24	10 500,00	10 500,00	10 530,49	10 500,00	10 500,00	10 830,49
1/852000-680000	Planmäßige Abschreibung	2226				2 600,00	2 600,00	2 552,44			
1/852000-700000	Betriebskosten-Büro	2223	3223		24	100,00	100,00	186,15	100,00	100,00	186,15
1/852000-728100	Flurreinigung	2225	3225		24	300,00			300,00		
1/852000-728500	Schulung der Bediensteten	2225	3225		24	100,00	100,00	3,14	100,00	100,00	3,14
<b>SU 22 / 32</b>	<b>Summe Aufwendungen / Auszahlungen operative Gebarung</b>					<b>21 700,00</b>	<b>22 100,00</b>	<b>23 753,72</b>	<b>19 100,00</b>	<b>19 500,00</b>	<b>21 799,46</b>
<b>SA 0 / SA 1</b>	<b>(0) Nettoergebnis (21 - 22) / (1) Geldfluss operative Gebarung (31 – 32)</b>					<b>-8 700,00</b>	<b>-9 000,00</b>	<b>-11 806,03</b>	<b>-6 100,00</b>	<b>-6 400,00</b>	<b>-9 873,59</b>
<b>SU 23</b>	<b>Summe Haushaltsrücklagen</b>					<b>0,00</b>	<b>0,00</b>	<b>0,00</b>	<b>0,00</b>	<b>0,00</b>	<b>0,00</b>
<b>SA00</b>	<b>Nettoergebnis nach Zuw./Entn. Haushaltsrücklagen (Saldo 0 +/- SU23)</b>					<b>-8 700,00</b>	<b>-9 000,00</b>	<b>-11 806,03</b>			
<b>Investive Gebarung</b>											
<b>SU 33</b>	<b>Summe Einzahlungen investive Gebarung</b>								<b>0,00</b>	<b>0,00</b>	<b>0,00</b>
<b>SU 34</b>	<b>Summe Auszahlungen investive Gebarung</b>								<b>0,00</b>	<b>0,00</b>	<b>0,00</b>
<b>SA2</b>	<b>Saldo (2) Geldfluss aus der Investiven Gebarung (33 – 34)</b>								<b>0,00</b>	<b>0,00</b>	<b>0,00</b>
<b>SA3</b>	<b>Saldo (3) Nettofinanzierungssaldo (Saldo 1 + Saldo 2)</b>								<b>-6 100,00</b>	<b>-6 400,00</b>	<b>-9 873,59</b>
<b>Finanzierungstätigkeit</b>											
<b>SU 35</b>	<b>Summe Einzahlungen aus der Finanzierungstätigkeit</b>								<b>0,00</b>	<b>0,00</b>	<b>0,00</b>

		MVAG VC QU			Ergebnisvoranschlag			Finanzierungsvoranschlag		
		EH	FH		VA 2023	VA 2022	RA 2021	VA 2023	VA 2022	RA 2021
<b>SU 36</b>	<b>Summe Auszahlungen aus der Finanzierungstätigkeit</b>							<b>0,00</b>	<b>0,00</b>	<b>0,00</b>
<b>SA4</b>	<b>Saldo (4) Geldfluss aus der Finanzierungstätigkeit (35 – 36)</b>							<b>0,00</b>	<b>0,00</b>	<b>0,00</b>
<b>SA5</b>	<b>Saldo (5) Geldfluss aus der voranschlagswirksamen Gebarung (Saldo 3 + Saldo 4)</b>							<b>-6 100,00</b>	<b>-6 400,00</b>	<b>-9 873,59</b>
<b>853</b>	<b>Betriebe für die Errichtung und Verwaltung von Wohn- und Ges</b>									
<b>853000</b>	<b>Betriebe für die Errichtung und Verw. von Wohn- u. Geschäftsg</b>									
<b>Operative Gebarung</b>										
2/853000+811000	Betriebskosten/Mieten	2115	3115	14	43 000,00	38 600,00	39 672,82	43 000,00	38 600,00	50 909,59
2/853000+811100	Zinsenzuschüsse	2115	3115	14			6 009,43			6 009,43
2/853000+829000	Sonstige Einnahmen	2116	3116	18			983,98			983,98
2/853000+829100	Ersätze von Versicherungen	2116	3116	18	100,00	100,00	124,40	100,00	100,00	124,40
2/853000+829200	Verrechnung KEST	2116	3116	18	100,00	100,00	5,48	100,00	100,00	5,48
2/853000+829400	Verrechnung Zinsen Sparbücher	2116	3116	18	100,00	100,00	22,08	100,00	100,00	22,08
2/853000+868000	Transfers von privaten Haushalten - Einzahlung Reparaturfonds	2124	3124	16	1 400,00	1 400,00	10 526,06	1 400,00	1 400,00	10 526,06
<b>SU 21 / 31</b>	<b>Summe Erträge / Einzahlungen operative Gebarung</b>				<b>44 700,00</b>	<b>40 300,00</b>	<b>57 344,25</b>	<b>44 700,00</b>	<b>40 300,00</b>	<b>68 581,02</b>
1/853000-454000	Reinigungsmittel	2221	3221	23		100,00			100,00	
1/853000-456000	Schreib-, Zeichen- und sonstige Büromittel	2221	3221	23	100,00	100,00	52,00	100,00	100,00	52,00
1/853000-600000	Strom - Beleuchtung	2222	3222	24	1 000,00	500,00	591,43	500,00	600,00	1 539,60
1/853000-614000	Instandhaltung Gemeindewohnhäuser	2224	3224	24	3 500,00	3 500,00	3 075,52	3 500,00	3 500,00	4 296,58
1/853000-614100	Instandhaltung Gebäude Rauchfangkehrer	2224	3224	24	1 000,00	900,00	962,80	1 000,00	1 000,00	843,55
1/853000-650200	Zinsen Bankdarlehen	2241	3241	25			101,47			101,47
1/853000-659100	Geldverkehrs- und Bankspesen	2244	3244	24	100,00	100,00	4,66	100,00	100,00	4,66
1/853000-670000	Versicherungen	2222	3222	24	2 400,00	2 400,00	5 009,10	2 400,00	2 400,00	5 009,10
1/853000-680000	Planmäßige Abschreibung	2226			6 800,00	6 600,00	6 822,85			
1/853000-700000	Betriebskosten Büro	2223	3223	24	2 700,00	2 800,00	2 802,67	2 700,00	2 800,00	2 802,67
1/853000-710000	Öffentliche Abgaben Steuern	2225	3225	24	9 900,00	9 900,00	9 394,72	9 900,00	9 900,00	9 394,72
1/853000-710100	Sparbücher Kapitalertragssteuer	2225	3225	24	100,00	100,00	5,53	100,00	100,00	5,53
1/853000-710200	Verrechnung Zinsen Sparbücher	2225	3225	24	100,00	100,00	21,89	100,00	100,00	21,89
1/853000-710300	Einzahlung auf Sparbücher (Reparaturfonds)	2225	3225	24			3 818,31			3 818,31
1/853000-728200	Verwaltungskostenaufwand	2225	3225	24	2 600,00	2 600,00	2 410,24	2 600,00	2 600,00	2 410,24
1/853000-728500	Schulung der Bediensteten	2225	3225	24	200,00	100,00	45,31	200,00	100,00	45,31
1/853000-729000	Sonstige Aufwendungen	2225	3225	24			2 017,51			2 017,51
1/853000-729100	Transfers an WEG	2225	3225	24			83 380,98			83 380,98
<b>SU 22 / 32</b>	<b>Summe Aufwendungen / Auszahlungen operative Gebarung</b>				<b>30 500,00</b>	<b>29 800,00</b>	<b>120 516,99</b>	<b>23 200,00</b>	<b>23 400,00</b>	<b>115 744,12</b>
<b>SA 0 / SA 1</b>	<b>(0) Nettoergebnis (21 - 22) / (1) Geldfluss operative Gebarung (31 – 32)</b>				<b>14 200,00</b>	<b>10 500,00</b>	<b>-63 172,74</b>	<b>21 500,00</b>	<b>16 900,00</b>	<b>-47 163,10</b>

		MVAG VC QU		Ergebnisvoranschlag			Finanzierungsvoranschlag		
		EH	FH	VA 2023	VA 2022	RA 2021	VA 2023	VA 2022	RA 2021
2/853000+894001	Entnahmen von zweckgebundenen Haushaltsrücklagen	2301				84 963,57			
1/853000-794001	Zuweisung an zweckgebundene Haushaltsrücklagen	2401		1 400,00	1 400,00	10 312,26			
<b>SU 23</b>	<b>Summe Haushaltsrücklagen</b>			<b>-1 400,00</b>	<b>-1 400,00</b>	<b>74 651,31</b>	<b>0,00</b>	<b>0,00</b>	<b>0,00</b>
<b>SA00</b>	<b>Nettoergebnis nach Zuw./Entn. Haushaltsrücklagen (Saldo 0 +/- SU23)</b>			<b>12 800,00</b>	<b>9 100,00</b>	<b>11 478,57</b>			
<b>Investive Gebarung</b>									
2/853000+247000	Darlehen an private Organisationen ohne Erwerbszweck und andere		3323 53						270 286,87
<b>SU 33</b>	<b>Summe Einzahlungen investive Gebarung</b>						<b>0,00</b>	<b>0,00</b>	<b>270 286,87</b>
1/853000-010000	Wohnhäuser im Eigentum der Gemeinde		3413 2 40					900,00	14 461,10
<b>SU 34</b>	<b>Summe Auszahlungen investive Gebarung</b>						<b>0,00</b>	<b>900,00</b>	<b>14 461,10</b>
<b>SA2</b>	<b>Saldo (2) Geldfluss aus der Investiven Gebarung (33 – 34)</b>						<b>0,00</b>	<b>-900,00</b>	<b>255 825,77</b>
<b>SA3</b>	<b>Saldo (3) Nettofinanzierungssaldo (Saldo 1 + Saldo 2)</b>						<b>21 500,00</b>	<b>16 000,00</b>	<b>208 662,67</b>
<b>Finanzierungstätigkeit</b>									
<b>SU 35</b>	<b>Summe Einzahlungen aus der Finanzierungstätigkeit</b>						<b>0,00</b>	<b>0,00</b>	<b>0,00</b>
1/853000-341000	Tilgung Landesdarlehen		3611 64						139 392,59
1/853000-346000	Tilgung Bankdarlehen		3614 65						147 586,68
<b>SU 36</b>	<b>Summe Auszahlungen aus der Finanzierungstätigkeit</b>						<b>0,00</b>	<b>0,00</b>	<b>286 979,27</b>
<b>SA4</b>	<b>Saldo (4) Geldfluss aus der Finanzierungstätigkeit (35 – 36)</b>						<b>0,00</b>	<b>0,00</b>	<b>-286 979,27</b>
<b>SA5</b>	<b>Saldo (5) Geldfluss aus der voranschlagswirksamen Gebarung (Saldo 3 + Saldo 4)</b>						<b>21 500,00</b>	<b>16 000,00</b>	<b>-78 316,60</b>
<b>859</b>	<b>Sonstige Betriebe mit marktbestimmter Tätigkeit</b>								
<b>859000</b>	<b>Sonstige Betriebe mit markt- bestimmter Tätigkeit</b>								
<b>Operative Gebarung</b>									
<b>SU 21 / 31</b>	<b>Summe Erträge / Einzahlungen operative Gebarung</b>			<b>0,00</b>	<b>0,00</b>	<b>0,00</b>	<b>0,00</b>	<b>0,00</b>	<b>0,00</b>
<b>SU 22 / 32</b>	<b>Summe Aufwendungen / Auszahlungen operative Gebarung</b>			<b>0,00</b>	<b>0,00</b>	<b>0,00</b>	<b>0,00</b>	<b>0,00</b>	<b>0,00</b>
<b>SA 0 / SA 1</b>	<b>(0) Nettoergebnis (21 - 22) / (1) Geldfluss operative Gebarung (31 – 32)</b>			<b>0,00</b>	<b>0,00</b>	<b>0,00</b>	<b>0,00</b>	<b>0,00</b>	<b>0,00</b>
<b>SU 23</b>	<b>Summe Haushaltsrücklagen</b>			<b>0,00</b>	<b>0,00</b>	<b>0,00</b>	<b>0,00</b>	<b>0,00</b>	<b>0,00</b>
<b>SA00</b>	<b>Nettoergebnis nach Zuw./Entn. Haushaltsrücklagen (Saldo 0 +/- SU23)</b>			<b>0,00</b>	<b>0,00</b>	<b>0,00</b>			
<b>Investive Gebarung</b>									
<b>SU 33</b>	<b>Summe Einzahlungen investive Gebarung</b>						<b>0,00</b>	<b>0,00</b>	<b>0,00</b>
1/859000-082000	Beteiligung Glasfaser Ybbstal GmbH - GYG		3417 60						1 750,00
<b>SU 34</b>	<b>Summe Auszahlungen investive Gebarung</b>						<b>0,00</b>	<b>0,00</b>	<b>1 750,00</b>
<b>SA2</b>	<b>Saldo (2) Geldfluss aus der Investiven Gebarung (33 – 34)</b>						<b>0,00</b>	<b>0,00</b>	<b>-1 750,00</b>
<b>SA3</b>	<b>Saldo (3) Nettofinanzierungssaldo (Saldo 1 + Saldo 2)</b>						<b>0,00</b>	<b>0,00</b>	<b>-1 750,00</b>
<b>Finanzierungstätigkeit</b>									
<b>SU 35</b>	<b>Summe Einzahlungen aus der Finanzierungstätigkeit</b>						<b>0,00</b>	<b>0,00</b>	<b>0,00</b>

	MVAG	VC QU	Ergebnisvoranschlag			Finanzierungsvoranschlag			
			EH	FH	VA 2023	VA 2022	RA 2021	VA 2023	VA 2022
SU 36							0,00	0,00	0,00
SA4							0,00	0,00	0,00
SA5							0,00	0,00	-1 750,00

		MVAG		VC QU	Ergebnisvoranschlag			Finanzierungsvoranschlag		
		EH	FH		VA 2023	VA 2022	RA 2021	VA 2023	VA 2022	RA 2021
<b>9 Finanzwirtschaft</b>										
<b>90</b>	<b>Gesonderte Verwaltung</b>									
<b>900</b>	<b>Gesonderte Verwaltung</b>									
<b>900000</b>	<b>Gesonderte Verwaltung</b>									
<b>Operative Gebarung</b>										
2/900000+829000	Sonstige Einnahmen	2116	3116	18			324,27			324,27
<b>SU 21 / 31</b>	<b>Summe Erträge / Einzahlungen operative Gebarung</b>				<b>0,00</b>	<b>0,00</b>	<b>324,27</b>	<b>0,00</b>	<b>0,00</b>	<b>324,27</b>
1/900000-456000	EDV, Lohnverrechnung	2221	3221	23	3 500,00	3 500,00	3 877,03	3 500,00	3 500,00	3 806,69
1/900000-5	Personalkonten verdichtet	22	32		900,00	900,00	184,37	900,00	900,00	414,11
1/900000-616000	Instandhaltung/Wartung	2224	3224	24	800,00	200,00	980,79	800,00	200,00	2 970,94
1/900000-728000	Schulung der Bediensteten	2225	3225	24	2 800,00	2 800,00	996,74	2 800,00	2 800,00	1 041,74
<b>SU 22 / 32</b>	<b>Summe Aufwendungen / Auszahlungen operative Gebarung</b>				<b>8 000,00</b>	<b>7 400,00</b>	<b>6 038,93</b>	<b>8 000,00</b>	<b>7 400,00</b>	<b>8 233,48</b>
<b>SA 0 / SA 1</b>	<b>(0) Nettoergebnis (21 - 22) / (1) Geldfluss operative Gebarung (31 - 32)</b>				<b>-8 000,00</b>	<b>-7 400,00</b>	<b>-5 714,66</b>	<b>-8 000,00</b>	<b>-7 400,00</b>	<b>-7 909,21</b>
<b>SU 23</b>	<b>Summe Haushaltsrücklagen</b>				<b>0,00</b>	<b>0,00</b>	<b>0,00</b>	<b>0,00</b>	<b>0,00</b>	<b>0,00</b>
<b>SA00</b>	<b>Nettoergebnis nach Zuw./Entn. Haushaltsrücklagen (Saldo 0 +/- SU23)</b>				<b>-8 000,00</b>	<b>-7 400,00</b>	<b>-5 714,66</b>			
<b>Investive Gebarung</b>										
<b>SU 33</b>	<b>Summe Einzahlungen investive Gebarung</b>							<b>0,00</b>	<b>0,00</b>	<b>0,00</b>
<b>SU 34</b>	<b>Summe Auszahlungen investive Gebarung</b>							<b>0,00</b>	<b>0,00</b>	<b>0,00</b>
<b>SA2</b>	<b>Saldo (2) Geldfluss aus der Investiven Gebarung (33 - 34)</b>							<b>0,00</b>	<b>0,00</b>	<b>0,00</b>
<b>SA3</b>	<b>Saldo (3) Nettofinanzierungssaldo (Saldo 1 + Saldo 2)</b>							<b>-8 000,00</b>	<b>-7 400,00</b>	<b>-7 909,21</b>
<b>Finanzierungstätigkeit</b>										
<b>SU 35</b>	<b>Summe Einzahlungen aus der Finanzierungstätigkeit</b>							<b>0,00</b>	<b>0,00</b>	<b>0,00</b>
<b>SU 36</b>	<b>Summe Auszahlungen aus der Finanzierungstätigkeit</b>							<b>0,00</b>	<b>0,00</b>	<b>0,00</b>
<b>SA4</b>	<b>Saldo (4) Geldfluss aus der Finanzierungstätigkeit (35 - 36)</b>							<b>0,00</b>	<b>0,00</b>	<b>0,00</b>
<b>SA5</b>	<b>Saldo (5) Geldfluss aus der voranschlagswirksamen Gebarung (Saldo 3 + Saldo 4)</b>							<b>-8 000,00</b>	<b>-7 400,00</b>	<b>-7 909,21</b>
<b>91</b>	<b>Kapitalvermögen und Stiftungen ohne eigene Rechtspersönlichkeit</b>									
<b>910</b>	<b>Geldverkehr</b>									
<b>910000</b>	<b>Geldverkehr</b>									
<b>Operative Gebarung</b>										
2/910000+816100	Centausgleich	2114	3114	13			0,26			0,26
2/910000+823000	Zinsen Girokonten	2131	3131	14	100,00	100,00	0,33	100,00	100,00	0,33
<b>SU 21 / 31</b>	<b>Summe Erträge / Einzahlungen operative Gebarung</b>				<b>100,00</b>	<b>100,00</b>	<b>0,59</b>	<b>100,00</b>	<b>100,00</b>	<b>0,59</b>
1/910000-650000	Zinsen für Kassenkredite	2241	3241	25	500,00	500,00	2 242,19	500,00	500,00	2 242,19
1/910000-659000	Geldverkehrsspesen	2244	3244	24	1 800,00	1 800,00	1 648,93	1 800,00	1 800,00	1 648,93



		MVAG VC QU			Ergebnisvoranschlag			Finanzierungsvoranschlag		
		EH	FH		VA 2023	VA 2022	RA 2021	VA 2023	VA 2022	RA 2021
1/910000-659100	Centausgleich	2244	3244	24	100,00	100,00	0,03	100,00	100,00	0,03
1/910000-710000	Girokonto Kapitalertragssteuer	2225	3225	24	100,00	100,00	0,08	100,00	100,00	0,08
<b>SU 22 / 32</b>	<b>Summe Aufwendungen / Auszahlungen operative Gebarung</b>				<b>2 500,00</b>	<b>2 500,00</b>	<b>3 891,23</b>	<b>2 500,00</b>	<b>2 500,00</b>	<b>3 891,23</b>
<b>SA 0 / SA 1</b>	<b>(0) Nettoergebnis (21 - 22) / (1) Geldfluss operative Gebarung (31 - 32)</b>				<b>-2 400,00</b>	<b>-2 400,00</b>	<b>-3 890,64</b>	<b>-2 400,00</b>	<b>-2 400,00</b>	<b>-3 890,64</b>
<b>SU 23</b>	<b>Summe Haushaltsrücklagen</b>				<b>0,00</b>	<b>0,00</b>	<b>0,00</b>	<b>0,00</b>	<b>0,00</b>	<b>0,00</b>
<b>SA00</b>	<b>Nettoergebnis nach Zuw./Entn. Haushaltsrücklagen (Saldo 0 +/- SU23)</b>				<b>-2 400,00</b>	<b>-2 400,00</b>	<b>-3 890,64</b>			
<b>Investive Gebarung</b>										
<b>SU 33</b>	<b>Summe Einzahlungen investive Gebarung</b>							<b>0,00</b>	<b>0,00</b>	<b>0,00</b>
<b>SU 34</b>	<b>Summe Auszahlungen investive Gebarung</b>							<b>0,00</b>	<b>0,00</b>	<b>0,00</b>
<b>SA2</b>	<b>Saldo (2) Geldfluss aus der Investiven Gebarung (33 - 34)</b>							<b>0,00</b>	<b>0,00</b>	<b>0,00</b>
<b>SA3</b>	<b>Saldo (3) Nettofinanzierungssaldo (Saldo 1 + Saldo 2)</b>							<b>-2 400,00</b>	<b>-2 400,00</b>	<b>-3 890,64</b>
<b>Finanzierungstätigkeit</b>										
<b>SU 35</b>	<b>Summe Einzahlungen aus der Finanzierungstätigkeit</b>							<b>0,00</b>	<b>0,00</b>	<b>0,00</b>
<b>SU 36</b>	<b>Summe Auszahlungen aus der Finanzierungstätigkeit</b>							<b>0,00</b>	<b>0,00</b>	<b>0,00</b>
<b>SA4</b>	<b>Saldo (4) Geldfluss aus der Finanzierungstätigkeit (35 - 36)</b>							<b>0,00</b>	<b>0,00</b>	<b>0,00</b>
<b>SA5</b>	<b>Saldo (5) Geldfluss aus der voranschlagswirksamen Gebarung (Saldo 3 + Saldo 4)</b>							<b>-2 400,00</b>	<b>-2 400,00</b>	<b>-3 890,64</b>
<b>92 Öffentliche Abgaben</b>										
<b>920</b>	<b>Ausschließliche Gemeindeabgaben</b>									
<b>920000</b>	<b>Ausschließliche Gemeindeabgaben</b>									
<b>Operative Gebarung</b>										
2/920000+830000	Grundsteuer A	2111	3111	10	37 500,00	37 500,00	49 327,60	37 500,00	37 500,00	49 327,60
2/920000+831000	Grundsteuer B	2111	3111	10	120 400,00	120 400,00	105 173,20	120 400,00	120 400,00	105 173,20
2/920000+833000	Kommunalabgabe	2111	3111	10	245 000,00	235 100,00	221 139,04	245 000,00	235 100,00	221 139,04
2/920000+837000	Lustbarkeitsabgabe (Vergnügungsabgabe)	2111	3111	10	100,00	100,00		100,00	100,00	
2/920000+838000	Hundeabgabe	2111	3111	10	3 900,00	3 900,00	3 706,12	3 900,00	3 900,00	3 706,12
2/920000+841000	Gebrauchsabgabe	2111	3111	10	18 200,00	18 200,00	14 966,96	18 200,00	18 200,00	15 066,77
2/920000+849000	Nebengebühren	2111	3111	10	300,00	600,00	635,40	300,00	600,00	632,44
2/920000+850000	Aufschliessungsbeiträge	2111	3111	10	37 800,00	110 200,00	151 783,96	37 800,00	57 200,00	154 981,31
2/920000+856000	Verwaltungsabgaben	2111	3111	10	6 600,00	6 600,00	6 478,66	6 600,00	6 600,00	6 625,36
2/920000+857000	Kommissionsgebühren	2111	3111	10	1 600,00	1 600,00	1 545,60	1 600,00	1 600,00	1 545,60
<b>SU 21 / 31</b>	<b>Summe Erträge / Einzahlungen operative Gebarung</b>				<b>471 400,00</b>	<b>534 200,00</b>	<b>554 756,54</b>	<b>471 400,00</b>	<b>481 200,00</b>	<b>558 197,44</b>
1/920000-752000	Kosten der Abgabeneinhebung	2231	3231	26	9 200,00	9 200,00	8 772,34	9 200,00	9 200,00	8 772,34
<b>SU 22 / 32</b>	<b>Summe Aufwendungen / Auszahlungen operative Gebarung</b>				<b>9 200,00</b>	<b>9 200,00</b>	<b>8 772,34</b>	<b>9 200,00</b>	<b>9 200,00</b>	<b>8 772,34</b>
<b>SA 0 / SA 1</b>	<b>(0) Nettoergebnis (21 - 22) / (1) Geldfluss operative Gebarung (31 - 32)</b>				<b>462 200,00</b>	<b>525 000,00</b>	<b>545 984,20</b>	<b>462 200,00</b>	<b>472 000,00</b>	<b>549 425,10</b>
<b>SU 23</b>	<b>Summe Haushaltsrücklagen</b>				<b>0,00</b>	<b>0,00</b>	<b>0,00</b>	<b>0,00</b>	<b>0,00</b>	<b>0,00</b>

		MVAG VC QU		Ergebnisvoranschlag			Finanzierungsvoranschlag			
		EH	FH	VA 2023	VA 2022	RA 2021	VA 2023	VA 2022	RA 2021	
<b>SA00</b>	<b>Nettoergebnis nach Zuw./Entn. Haushaltsrücklagen (Saldo 0 +/- SU23)</b>			<b>462 200,00</b>	<b>525 000,00</b>	<b>545 984,20</b>				
<b>Investive Gebarung</b>										
<b>SU 33</b>	<b>Summe Einzahlungen investive Gebarung</b>						<b>0,00</b>	<b>0,00</b>	<b>0,00</b>	
<b>SU 34</b>	<b>Summe Auszahlungen investive Gebarung</b>						<b>0,00</b>	<b>0,00</b>	<b>0,00</b>	
<b>SA2</b>	<b>Saldo (2) Geldfluss aus der Investiven Gebarung (33 – 34)</b>						<b>0,00</b>	<b>0,00</b>	<b>0,00</b>	
<b>SA3</b>	<b>Saldo (3) Nettofinanzierungssaldo (Saldo 1 + Saldo 2)</b>						<b>462 200,00</b>	<b>472 000,00</b>	<b>549 425,10</b>	
<b>Finanzierungstätigkeit</b>										
<b>SU 35</b>	<b>Summe Einzahlungen aus der Finanzierungstätigkeit</b>						<b>0,00</b>	<b>0,00</b>	<b>0,00</b>	
<b>SU 36</b>	<b>Summe Auszahlungen aus der Finanzierungstätigkeit</b>						<b>0,00</b>	<b>0,00</b>	<b>0,00</b>	
<b>SA4</b>	<b>Saldo (4) Geldfluss aus der Finanzierungstätigkeit (35 – 36)</b>						<b>0,00</b>	<b>0,00</b>	<b>0,00</b>	
<b>SA5</b>	<b>Saldo (5) Geldfluss aus der voranschlagswirksamen Gebarung (Saldo 3 + Saldo 4)</b>						<b>462 200,00</b>	<b>472 000,00</b>	<b>549 425,10</b>	
<b>921</b>	<b>Zwischen Ländern und Gemeinden geteilte Abgaben</b>									
<b>921000</b>	<b>Zwischen Ländern und Gemeinden geteilte Abgaben</b>									
<b>Operative Gebarung</b>										
2/921000+834000	Fremdenverkehrsabgaben	2111	3111	10	2 500,00	2 500,00	3 831,03	2 500,00	2 500,00	3 831,03
2/921000+861000	Transfer NÖ Land - Vergütung Interessentenbeitrag	2121	3121	15	11 100,00	11 100,00	11 643,04	11 100,00	11 100,00	11 643,04
<b>SU 21 / 31</b>	<b>Summe Erträge / Einzahlungen operative Gebarung</b>				<b>13 600,00</b>	<b>13 600,00</b>	<b>15 474,07</b>	<b>13 600,00</b>	<b>13 600,00</b>	<b>15 474,07</b>
<b>SU 22 / 32</b>	<b>Summe Aufwendungen / Auszahlungen operative Gebarung</b>				<b>0,00</b>	<b>0,00</b>	<b>0,00</b>	<b>0,00</b>	<b>0,00</b>	<b>0,00</b>
<b>SA 0 / SA 1</b>	<b>(0) Nettoergebnis (21 - 22) / (1) Geldfluss operative Gebarung (31 – 32)</b>				<b>13 600,00</b>	<b>13 600,00</b>	<b>15 474,07</b>	<b>13 600,00</b>	<b>13 600,00</b>	<b>15 474,07</b>
<b>SU 23</b>	<b>Summe Haushaltsrücklagen</b>				<b>0,00</b>	<b>0,00</b>	<b>0,00</b>	<b>0,00</b>	<b>0,00</b>	<b>0,00</b>
<b>SA00</b>	<b>Nettoergebnis nach Zuw./Entn. Haushaltsrücklagen (Saldo 0 +/- SU23)</b>				<b>13 600,00</b>	<b>13 600,00</b>	<b>15 474,07</b>			
<b>Investive Gebarung</b>										
<b>SU 33</b>	<b>Summe Einzahlungen investive Gebarung</b>						<b>0,00</b>	<b>0,00</b>	<b>0,00</b>	
<b>SU 34</b>	<b>Summe Auszahlungen investive Gebarung</b>						<b>0,00</b>	<b>0,00</b>	<b>0,00</b>	
<b>SA2</b>	<b>Saldo (2) Geldfluss aus der Investiven Gebarung (33 – 34)</b>						<b>0,00</b>	<b>0,00</b>	<b>0,00</b>	
<b>SA3</b>	<b>Saldo (3) Nettofinanzierungssaldo (Saldo 1 + Saldo 2)</b>						<b>13 600,00</b>	<b>13 600,00</b>	<b>15 474,07</b>	
<b>Finanzierungstätigkeit</b>										
<b>SU 35</b>	<b>Summe Einzahlungen aus der Finanzierungstätigkeit</b>						<b>0,00</b>	<b>0,00</b>	<b>0,00</b>	
<b>SU 36</b>	<b>Summe Auszahlungen aus der Finanzierungstätigkeit</b>						<b>0,00</b>	<b>0,00</b>	<b>0,00</b>	
<b>SA4</b>	<b>Saldo (4) Geldfluss aus der Finanzierungstätigkeit (35 – 36)</b>						<b>0,00</b>	<b>0,00</b>	<b>0,00</b>	
<b>SA5</b>	<b>Saldo (5) Geldfluss aus der voranschlagswirksamen Gebarung (Saldo 3 + Saldo 4)</b>						<b>13 600,00</b>	<b>13 600,00</b>	<b>15 474,07</b>	

	MVAG	VC	QU	Ergebnisvoranschlag			Finanzierungsvoranschlag			
				EH	FH	VA 2023	VA 2022	RA 2021	VA 2023	VA 2022
<b>925</b>	<b>Ertragsanteile an gemeinschaftlichen Bundesabgaben</b>									
<b>925000</b>	<b>Ertragsanteile A.Gemein- Wirtschaftl.Bundesabg.</b>									
<b>Operative Gebarung</b>										
2/925000+859400	Abgaben Ertragsanteile Bevölkerungsschlüssel	2112	3112	11	1 735 900,00	1 687 900,00	1 552 893,43	1 735 900,00	1 687 900,00	1 552 893,43
<b>SU 21 / 31</b>	<b>Summe Erträge / Einzahlungen operative Gebarung</b>				<b>1 735 900,00</b>	<b>1 687 900,00</b>	<b>1 552 893,43</b>	<b>1 735 900,00</b>	<b>1 687 900,00</b>	<b>1 552 893,43</b>
<b>SU 22 / 32</b>	<b>Summe Aufwendungen / Auszahlungen operative Gebarung</b>				<b>0,00</b>	<b>0,00</b>	<b>0,00</b>	<b>0,00</b>	<b>0,00</b>	<b>0,00</b>
<b>SA 0 / SA 1</b>	<b>(0) Nettoergebnis (21 - 22) / (1) Geldfluss operative Gebarung (31 – 32)</b>				<b>1 735 900,00</b>	<b>1 687 900,00</b>	<b>1 552 893,43</b>	<b>1 735 900,00</b>	<b>1 687 900,00</b>	<b>1 552 893,43</b>
<b>SU 23</b>	<b>Summe Haushaltsrücklagen</b>				<b>0,00</b>	<b>0,00</b>	<b>0,00</b>	<b>0,00</b>	<b>0,00</b>	<b>0,00</b>
<b>SA00</b>	<b>Nettoergebnis nach Zuw./Entn. Haushaltsrücklagen (Saldo 0 +/- SU23)</b>				<b>1 735 900,00</b>	<b>1 687 900,00</b>	<b>1 552 893,43</b>			
<b>Investive Gebarung</b>										
<b>SU 33</b>	<b>Summe Einzahlungen investive Gebarung</b>							<b>0,00</b>	<b>0,00</b>	<b>0,00</b>
<b>SU 34</b>	<b>Summe Auszahlungen investive Gebarung</b>							<b>0,00</b>	<b>0,00</b>	<b>0,00</b>
<b>SA2</b>	<b>Saldo (2) Geldfluss aus der Investiven Gebarung (33 – 34)</b>							<b>0,00</b>	<b>0,00</b>	<b>0,00</b>
<b>SA3</b>	<b>Saldo (3) Nettofinanzierungssaldo (Saldo 1 + Saldo 2)</b>							<b>1 735 900,00</b>	<b>1 687 900,00</b>	<b>1 552 893,43</b>
<b>Finanzierungstätigkeit</b>										
<b>SU 35</b>	<b>Summe Einzahlungen aus der Finanzierungstätigkeit</b>							<b>0,00</b>	<b>0,00</b>	<b>0,00</b>
<b>SU 36</b>	<b>Summe Auszahlungen aus der Finanzierungstätigkeit</b>							<b>0,00</b>	<b>0,00</b>	<b>0,00</b>
<b>SA4</b>	<b>Saldo (4) Geldfluss aus der Finanzierungstätigkeit (35 – 36)</b>							<b>0,00</b>	<b>0,00</b>	<b>0,00</b>
<b>SA5</b>	<b>Saldo (5) Geldfluss aus der voranschlagswirksamen Gebarung (Saldo 3 + Saldo 4)</b>							<b>1 735 900,00</b>	<b>1 687 900,00</b>	<b>1 552 893,43</b>
<b>94</b>	<b>Finanzzuweisungen und Zuschüsse</b>									
<b>940</b>	<b>Bedarfszuweisungen</b>									
<b>940000</b>	<b>Bedarfszuweisungen</b>									
<b>Operative Gebarung</b>										
2/940000+861000	Bedarfszuweisungen I - Strukturhilfe	2121	3121	15	58 300,00	72 900,00	82 876,96	58 300,00	72 900,00	82 876,96
2/940000+871100	BZ zur Aufrechterhaltung / Wiederherstellung des Gleichgewichts in der operativen Gebarung	2121	3121	33	75 300,00			75 300,00		
<b>SU 21 / 31</b>	<b>Summe Erträge / Einzahlungen operative Gebarung</b>				<b>133 600,00</b>	<b>72 900,00</b>	<b>82 876,96</b>	<b>133 600,00</b>	<b>72 900,00</b>	<b>82 876,96</b>
<b>SU 22 / 32</b>	<b>Summe Aufwendungen / Auszahlungen operative Gebarung</b>				<b>0,00</b>	<b>0,00</b>	<b>0,00</b>	<b>0,00</b>	<b>0,00</b>	<b>0,00</b>
<b>SA 0 / SA 1</b>	<b>(0) Nettoergebnis (21 - 22) / (1) Geldfluss operative Gebarung (31 – 32)</b>				<b>133 600,00</b>	<b>72 900,00</b>	<b>82 876,96</b>	<b>133 600,00</b>	<b>72 900,00</b>	<b>82 876,96</b>
<b>SU 23</b>	<b>Summe Haushaltsrücklagen</b>				<b>0,00</b>	<b>0,00</b>	<b>0,00</b>	<b>0,00</b>	<b>0,00</b>	<b>0,00</b>
<b>SA00</b>	<b>Nettoergebnis nach Zuw./Entn. Haushaltsrücklagen (Saldo 0 +/- SU23)</b>				<b>133 600,00</b>	<b>72 900,00</b>	<b>82 876,96</b>			
<b>Investive Gebarung</b>										
<b>SU 33</b>	<b>Summe Einzahlungen investive Gebarung</b>							<b>0,00</b>	<b>0,00</b>	<b>0,00</b>
<b>SU 34</b>	<b>Summe Auszahlungen investive Gebarung</b>							<b>0,00</b>	<b>0,00</b>	<b>0,00</b>

	MVAG	VC	QU	Ergebnisvoranschlag			Finanzierungsvoranschlag			
				EH	FH	VA 2023	VA 2022	RA 2021	VA 2023	VA 2022
SA2								0,00	0,00	0,00
SA3								133 600,00	72 900,00	82 876,96
<b>Finanzierungstätigkeit</b>										
SU 35								0,00	0,00	0,00
SU 36								0,00	0,00	0,00
SA4								0,00	0,00	0,00
SA5								133 600,00	72 900,00	82 876,96
941										
941000										
<b>Operative Gebarung</b>										
2/941000+860000				2121	3121	15		61 200,00	76 500,00	117 953,00
SU 21 / 31								61 200,00	76 500,00	117 953,00
SU 22 / 32								0,00	0,00	0,00
SA 0 / SA 1								61 200,00	76 500,00	117 953,00
SU 23								0,00	0,00	0,00
SA00								61 200,00	76 500,00	117 953,00
<b>Investive Gebarung</b>										
SU 33								0,00	0,00	0,00
SU 34								0,00	0,00	0,00
SA2								0,00	0,00	0,00
SA3								61 200,00	76 500,00	117 953,00
<b>Finanzierungstätigkeit</b>										
SU 35								0,00	0,00	0,00
SU 36								0,00	0,00	0,00
SA4								0,00	0,00	0,00
SA5								61 200,00	76 500,00	117 953,00
947										
947000										
<b>Operative Gebarung</b>										
2/947000+861000				2121	3121	15				21 956,01
SU 21 / 31								0,00	0,00	21 956,01
SU 22 / 32								0,00	0,00	0,00
SA 0 / SA 1								0,00	0,00	21 956,01
SU 23								0,00	0,00	0,00
SA00								0,00	0,00	21 956,01

	MVAG	VC QU	Ergebnisvoranschlag			Finanzierungsvoranschlag				
			EH	FH	VA 2023	VA 2022	RA 2021	VA 2023	VA 2022	RA 2021
<b>Investive Gebarung</b>										
SU 33								0,00	0,00	0,00
SU 34								0,00	0,00	0,00
SA2								0,00	0,00	0,00
SA3								0,00	0,00	21 956,01
<b>Finanzierungstätigkeit</b>										
SU 35								0,00	0,00	0,00
SU 36								0,00	0,00	0,00
SA4								0,00	0,00	0,00
SA5								0,00	0,00	21 956,01
<b>99 Jahresergebnis, Übergabe und Übernahme des Jahresergebnisses, Abwicklung der Vorjahre</b>										
<b>992 Abgänge an Kassenausgaberesten und Ausfälle an Kasseneinn</b>										
<b>992000 Überschüsse und Abgänge</b>										
<b>Operative Gebarung</b>										
SU 21 / 31					0,00	0,00	0,00	0,00	0,00	0,00
1/992000-691000										1 487,01
SU 22 / 32					0,00	0,00	1 487,01	0,00	0,00	1 487,01
SA 0 / SA 1					0,00	0,00	-1 487,01	0,00	0,00	-1 487,01
SU 23					0,00	0,00	0,00	0,00	0,00	0,00
SA00					0,00	0,00	-1 487,01			
<b>Investive Gebarung</b>										
SU 33								0,00	0,00	0,00
SU 34								0,00	0,00	0,00
SA2								0,00	0,00	0,00
SA3								0,00	0,00	-1 487,01
<b>Finanzierungstätigkeit</b>										
SU 35								0,00	0,00	0,00
SU 36								0,00	0,00	0,00
SA4								0,00	0,00	0,00
SA5								0,00	0,00	-1 487,01



Personaldaten iSd ÖStp (Anlage 4)





Gruppe 1 - gesamt	Dienstverhältnis zu Gemeinde, dienstleistend in einer Dienststelle, bezahlt aus dem Budget		Personalaufwendungen, Aktive, betriebsmäßige Darstellung exklusive Ausgliederungen				
	Köpfe	VBÄ	davon melden Gemeinden optional				gesamt
Bezüge (L und G: Unterklasse 50-55)			Nebengebühren (L und G: Gruppen 564-569)	Dienstgeberbeiträge (L und G: Unterklasse 58)	Weitere Aufwendungen	Kontenklasse 5	
BeamtnInnen	1,0	1,0	66 600,00				
Vertragsbedienstete	11,6	11,6	602 100,00				
KV-Bedienstete (Kollektivvertrag)			0,00				
Summe	12,6	12,6	668 700,00	2 700,00	163 500,00	0,00	834 900,00
<b>darunter (Teilmengen der Gruppe 1)</b>							
MusikschullehrerInnen							
KindergärtnerInnen und	8,0	3,3					
Bedienstete nicht-ausgliederter Krankenanstalten							
<b>Gruppe 1a - Ausbildungsverhältnisse (insb. Lehrlinge)</b>							

Gruppe 2 - gesamt	Dienstverhältnis zur Gemeinde, dienstleistend bei sonstigem Rechtsträger, bezahlt aus dem Budget		Personalaufwendungen, Aktive, Ausgliederter				
	Köpfe	VBÄ	davon melden Gemeinden optional				gesamt
Bezüge (L und G: Unterklasse 50-55)			Nebengebühren (L und G: Gruppen 564-569)	Dienstgeberbeiträge (L und G: Unterklasse 58)	Weitere Aufwendungen	Kontenklasse 5	
BeamtnInnen							
Vertragsbedienstete							
Summe	0,0	0,0					

BeamtInnen-PensionistInnen zum 31.12.2023			
	Anzahl	Ø-Pensionshöhe /Mt. <sup>1)</sup>	
RuhegenussbezieherInnen			
Hinterbliebene <sup>2)</sup>			
<b>Neue RuhegenussbezieherInnen im Bezugsjahr 2023</b>			
	Anzahl	Ø-Pensionsantrittsalter	Ø-Pensionshöhe /Mt. <sup>1)</sup>
Alterspension <sup>3)</sup>			
Dienstunfähigkeit <sup>4)</sup>			
vorzeitige Pensionierung mit Abschlag <sup>5)</sup>			
vorzeitige Pensionierung ohne Abschlag <sup>6)</sup>			
Pensionierungen gesamt	0,0	0,0	0,0
1) Durchschnittspension im Dezember laut Personalstatistik-Festlegungen ohne Sonderzahlungen, ohne Pflegegeld und ohne sonstige Transferleistungen; brutto 2) Witwen-, Witwer-, Waisenversorgungsbezüge und vergleichbare Leistungen 3) Ruhebezüge aufgrund einer Ruhestandsversetzung durch Erklärung iSd § 15 iVm § 236c Abs. 1 BDG 1979, eines Übertritts in den Ruhestand oder einer vergleichbaren Regelung 4) Ruhebezüge aufgrund einer Ruhestandsversetzung wegen dauernder Dienstunfähigkeit 5) Ruhebezüge aufgrund einer Ruhestandsversetzung vor dem Mindestalter für eine Ruhestandsversetzung durch Erklärung iSd Z 3, die eine Minderung der Bemessungsgrundlage bewirkt (z.B. § 207n BDG 1979) 6) Ruhebezüge aufgrund einer Ruhestandsversetzung vor dem Mindestalter für eine Ruhestandsversetzung durch Erklärung iSd Z 3, die keine Minderung der Bemessungsgrundlage bewirkt (z.B. § 207n BDG 1979)			
<b>Pensionsausgaben für das Bezugsjahr 2023</b>			
Summe	0,00		

Nachweis über Transferzahlungen (Anlage 6a)



Haushaltskonto	Bezeichnung Ansatz	Bezeichnung Post	Summe Einzahlungen	Summe Auszahlungen
<b>Transferzahlungen von/an Bund, Bundesfonds, Bundeskammern</b>				
<b>Gesamtsumme Transferzahlungen von/an Bund, Bundesfonds, Bundeskammern</b>			<b>1 882 300,00</b>	<b>2 000,00</b>
<b>Summe Kapitaltransfers</b>			<b>0,00</b>	<b>0,00</b>
<b>Summe Laufende Transfers</b>			<b>1 882 300,00</b>	<b>2 000,00</b>
2/021000+816000	Statistisches Amt	Ersätze	200,00	
2/851000+860000	Abwasserbeseitigung - ABA	Zinsenzuschüsse	85 000,00	
2/925000+859400	Ertragsanteile A.Gemein- Wirtschaftl.Bundesabg.	Abgaben Ertragsanteile Bevölkerungsschlüssel	1 735 900,00	
2/941000+860000	Sonstige Finanzaufweisungen nach dem FAG	Laufende Transferzahlungen von Bund, Bundesfonds und Bundeskammern	61 200,00	
1/633000-612000	Ybbs und Wildbachverbauung	Schutzwasserbauten		2 000,00
<b>Transferzahlungen von/an Länder, Landesfonds, Landesammern</b>				
<b>Gesamtsumme Transferzahlungen von/an Länder, Landesfonds, Landesammern</b>			<b>590 500,00</b>	<b>47 400,00</b>
<b>Summe Kapitaltransfers</b>			<b>0,00</b>	<b>0,00</b>
<b>Summe Laufende Transfers</b>			<b>590 500,00</b>	<b>47 400,00</b>
2/024000+816000	Wahlangelegenheiten	Ersätze	1 700,00	
2/170000+871000	Katastrophendienst	Beihilfe aus dem Katastrophenfonds	500,00	
2/940000+861000	Bedarfszuweisungen	Bedarfszuweisungen I - Strukturhilfe	58 300,00	
6/612000+871001	Gemeinestraßen	Beihilfe Bedarfszuweisung Land	500 000,00	
6/710000+871001	Land- und Forstwirtschaftlicher Wegebau (Güterwege)	Bedarfszuweisung Land	30 000,00	
1/211000-728000	Volksschule	Medienbeitrag		500,00
1/439000-751000	Jugendwohlfahrtsumlage	Jugendwohlfahrtsumlage		46 900,00
<b>Transferzahlungen von/an Gemeinden, Gemeindeverbände, Gemeindefonds</b>				
<b>Gesamtsumme Transferzahlungen von/an Gemeinden, Gemeindeverbände, Gemeindefonds</b>			<b>0,00</b>	<b>0,00</b>
<b>Summe Kapitaltransfers</b>			<b>0,00</b>	<b>0,00</b>
<b>Summe Laufende Transfers</b>			<b>0,00</b>	<b>0,00</b>
<b>Transferzahlungen von/an Sozialversicherungsträger</b>				
<b>Gesamtsumme Transferzahlungen von/an Sozialversicherungsträger</b>			<b>19 800,00</b>	<b>960 700,00</b>
<b>Summe Kapitaltransfers</b>			<b>0,00</b>	<b>0,00</b>
<b>Summe Laufende Transfers</b>			<b>19 800,00</b>	<b>960 700,00</b>
2/022000+816000	Standesamt	Ersätze	6 000,00	
2/211000+820000	Volksschule	Dienstgeberbeitrag Finanzamt 70% von Mittelschulgemeinde	1 400,00	
2/211000+828000	Volksschule	Turnhallenbenützung 30 % Anteil Volksschule	900,00	
2/852000+828000	Müllbeseitigung	Ersatz für Müllsammelstellen- und ASZ - Bewirtschaftung	11 500,00	
1/022000-752000	Standesamt	Umlage		12 300,00
1/060000-726000	Beiträge an Verbände, Vereine und sonstige Organisationen	Gemeindevertreterverband		11 300,00
1/211000-451000	Volksschule	Beheizung 30%iger Anteil von MS-Gde		6 200,00

Haushaltskonto	Bezeichnung Ansatz	Bezeichnung Post	Summe Einzahlungen	Summe Auszahlungen
<b>Transferzahlungen von/an Sozialversicherungsträger</b>				
<b>Gesamtsumme Transferzahlungen von/an Sozialversicherungsträger</b>			<b>19 800,00</b>	<b>960 700,00</b>
<b>Summe Kapitaltransfers</b>			<b>0,00</b>	<b>0,00</b>
<b>Summe Laufende Transfers</b>			<b>19 800,00</b>	<b>960 700,00</b>
1/211000-454000	Volksschule	Reinigungsmaterial 30%iger Anteil von MS-Gde		900,00
1/211000-458000	Volksschule	Aufwand Kopierer 30%iger Anteil von MS-Gde		3 000,00
1/211000-600000	Volksschule	Strom - Beleuchtung 30%iger Anteil von MS-Gde		4 500,00
1/211000-614000	Volksschule	Instandhaltung Gebäude 30%iger Anteil von MS-Gde		3 000,00
1/211000-619000	Volksschule	Instandhaltung Sporteinrichtung 30%iger Anteil von MS-Gde		300,00
1/211000-631000	Volksschule	Telekommunikation 30%iger Anteil v. MS-Gde		400,00
1/211000-670000	Volksschule	Versicherungen 30%iger Anteil von MS-Gde		2 800,00
1/211000-710000	Volksschule	Öffentliche Abgaben 30%iger Anteil von MS-Gde		3 800,00
1/212000-752000	Hauptschulen	Schulumlagen an Hauptschulgemeinden		161 800,00
1/214000-752000	Polytechnische Schulen	Schulumlagen an Polytechnische Schulen		12 100,00
1/419000-751000	Sonstige Einrichtungen und Maßnahmen	Wohnsitzgemeindebeitrag laut Sozialhilfegesetz		5 000,00
1/419000-752000	Sonstige Einrichtungen und Maßnahmen	Sozialhilfeumlage		246 500,00
1/522000-752000	Reinhaltung der Luft	Verbandsumlage		3 000,00
1/562000-752000	Beiträge D.Gemeinde Als Krankenanst.Sprengel	Sprengelbeitrag NÖKAS		467 900,00
1/562100-752000	NÖKAS	Verwaltungsaufwand		100,00
1/771000-752000	Maßnahmen zur Förderung des Fremdenverkehrs	Tourismusdestination Umlage		3 900,00
1/771000-753000	Maßnahmen zur Förderung des Fremdenverkehrs	NÖ Eisenstrasse - Mitgliedsbeitrag (LEADER)		2 700,00
1/920000-752000	Ausschließliche Gemeindeabgaben	Kosten der Abgabeneinhebung		9 200,00
<b>Transferzahlungen von/an sonst. Träger des öffentlichen Rechts</b>				
<b>Gesamtsumme Transferzahlungen von/an sonst. Träger des öffentlichen Rechts</b>			<b>0,00</b>	<b>2 600,00</b>
<b>Summe Kapitaltransfers</b>			<b>0,00</b>	<b>0,00</b>
<b>Summe Laufende Transfers</b>			<b>0,00</b>	<b>2 600,00</b>
1/771000-754300	Maßnahmen zur Förderung des Fremdenverkehrs	Marketingbeitrag Mountainbike		2 600,00
<b>Gesamtsumme</b>			<b>2 492 600,00</b>	<b>1 012 700,00</b>

Nachweis über Haushaltsrücklagen und  
Zahlungsmittelreserven (Anlage 6b)





Haushaltsrücklagen Nr.	Verwendungszweck	Rücklagenstand			Rücklagenstand 31.12.2023	Zahlungsmittelreserven	
		31.12.2022	Zuführungen	Entnahmen		Stand aktuell	Konto-/Sparbuchnummer
8/9990934/00021	Rücklage Dornleiten 21	0,00			0,00	12 326,78	ZW 24 294024 AT34 3293 9000 3402 0339
8/9990934/00078	Rücklage Dornleiten 78	0,00			0,00	533,98	ZW 26 294026 AT89 3293 9000 3402 1386
<b>Gesamtsummen</b>		<b>0,00</b>	<b>0,00</b>	<b>0,00</b>	<b>0,00</b>	<b>12 860,76</b>	



Einzelnachweis über Finanzschulden und Schuldendienst  
(Anlage 6c)

Kontonummer Darlehensnr.	Ansatz	Darlehensgeber/Staat Aktenzahl	Verwendungszweck Genehmigungsdatum/-vermerk	Beschluss- Datum	Zinssatz Zinsindikator	Währung	Laufzeit
<b>1. Darlehen für Investitionszwecke</b>							
<b>1.1. ... von Trägern des öffentlichen Rechts</b>							
<b>1.1.1. ... von Bund, Bundesfonds, Bundeskammern</b>							
<b>1.1.2. ... von Ländern, Landesfonds, Landeskammern</b>							
5000153 85003	850000	NÖ Wasserwirtschaftsfonds NÖ LWWF/AT WWF-20146003	WVA - BA03, 602519457	31.10.2010 WVA - BA03	1,000% FIX verzinst	EUR	01.01.2016 - 31.12.2050
5000153 850005	850000	NÖ Wasserwirtschaftsfonds NÖ LWWF/AT WWF-20146005/2	WVA Erweiterung BA05, 602528464	WVA Erweiterung BA05	1,000%	EUR	30.05.2018 - 31.12.2053
5000153 851012	851000	NÖ Wasserwirtschaftsfonds NÖ LWWF/AT 602521893	Abwasserbeseitigungsanlage BA12, Randgebiete	Abwasserbeseitigung	1,000% normal verzir	EUR	01.01.2011 - 31.12.2050
<b>1.1.3. ... von Gemeinden, Gemeindeverbänden, Gemeindefonds</b>							
<b>1.1.4. ... von Sozialversicherungsträgern</b>							
<b>1.1.5. ... von sonstigen Trägern des öffentlichen Rechts</b>							
<b>1.2. ... von Beteiligungen der Gebietskörperschaft (ohne Finanzunternehmungen)</b>							
<b>1.3. ... von Unternehmen (ohne Beteiligungen und ohne Finanzunternehmungen)</b>							
<b>1.4. ... von Finanzunternehmen</b>							
<b>1.4.1. ... von Finanzunternehmen im Inland</b>							
97 2401001	240100	Darlehensgeber/AT	Errichtung Tagesbetreuungseinrichtung - TBE	Errichtung Tagesbetreuungseinrichtun g - TBE	0,000%	EUR	01.06.2022 - 01.01.2056
97 6332018	633000	Darlehensgeber/AT	Hochwasserschutzbauten 2023, Gallenzerkogelmure; HW Ybbs	Hochwasserschutzbauten 2018	1,500% 6M-EURIBOI	EUR	01.01.2023 - 31.12.2040
97 8500603	851000	Darlehensgeber/AT	ABA - Investitionen	ABA - BA 16 - Reinvestition - Bauteil 2020	0,000%	EUR	01.01.2023 - 31.12.2053
5000358 2402011	240000	Raiffeisenbank Mittleres Mostviertel/AT AT10 3293 9307 0400 0303	Neubau Kindergarten	29.03.2011 Kindergärten	1,660% 6M-EURIBOI	EUR	01.01.2011 - 31.12.2027

Kontonummer Darlehensnr.	Darlehenshöhe Gesamt	Buchwert 31.12.2022	Zugang	Tilgung	Zinsen	Summe Schuldendienst	Schuldendienst- ersätze	Buchwert 31.12.2023	Netto Schuldendienst
5000153 85003	75 133,00	81 300,00	800,00		800,00	800,00		82 100,00	800,00
5000153 850005	17 525,00	17 400,00	200,00		200,00	200,00		17 600,00	200,00
5000153 851012	39 300,00	40 200,00	400,00		400,00	400,00		40 600,00	400,00
97 2401001			100 000,00					100 000,00	
97 6332018			63 000,00		600,00	600,00	200,00	63 000,00	400,00
97 8500603		300 000,00			2 000,00	2 000,00		300 000,00	2 000,00
5000358 2402011	896 900,00	286 100,00		63 600,00	4 500,00	68 100,00	5 100,00	222 500,00	63 000,00

Kontonummer Darlehensnr.	Ansatz	Darlehensgeber/Staat Aktenzahl	Verwendungszweck Genehmigungsdatum/-vermerk	Beschluss- Datum	Zinssatz	Währung	Laufzeit
					Zinsindikator		
5000358 6332012	633000	Raiffeisenbank Mittleres Mostviertel/AT AT54 3293 9308 0400 0303	Fertigstellung Hammerbach 2012 14.12.2012/IVW3-D-30516/021-2012	28.03.2012 Wildbachverbauung	0,890%	EUR	01.01.2012 - 31.12.2022
5000358 7102014	710000	Raiffeisenbank Mittleres Mostviertel/AT AT36 3293 9312 0400 0303	Güterwege - Bau und Instandhaltung 2015	16.12.2015 Land- und Forstwirtschaftlicher Wegebau (Güterwege)	1,340%	EUR	01.01.2015 - 31.12.2026
5000358 8502009	850000	Raiffeisenbank Mittleres Mostviertel/AT AT28 3293 9303 0400 0303	Wasserversorgungsanlage Wenten, WVA BA03	21.12.2009 Wasserversorgung	3,155%	EUR	01.01.2009 - 31.12.2035
5000358 8502012	850000	Raiffeisenbank Mittleres Mostviertel/AT AT98 3293 9309 0400 0303	WVA-BA05-Leitungsbau - Bauteil 1	20.06.2012 Wasserversorgung	1,250%	EUR	01.01.2012 - 30.06.2039
5000358 8511312	851000	Raiffeisenbank Mittleres Mostviertel/AT AT89 3293 9311 0400 0303	ABA-BA13, Energiekonzept 311-04 000 303, Photovoltaikanlagen - geförderter Teil	20.06.2012 Abwasserbeseitigung	1,250%	EUR	01.01.2012 - 31.12.2038
5000358 8511313	851000	Raiffeisenbank Mittleres Mostviertel/AT AT45 3293 9310 0400 0303	ABA-BA13 - Energiekonzept, 310-04.000.303	20.06.2012 Abwasserbeseitigung	1,250%	EUR	01.01.2012 - 31.12.2027
5000358 8512008	851000	Raiffeisenbank Mittleres Mostviertel/AT AT90 3293 9300 0400 0303	ABA BA08 Sanierungen/Sagmeister/, L6180	27.10.2008 Abwasserbeseitigung	1,089%	EUR	01.01.2008 - 31.12.2035
5000358 8702010	851000	Raiffeisenbank Mittleres Mostviertel/AT AT29 3293 9001 0400 0303	Kanal BA 05, Königsberg und, Generalsanierung Kanalnetz 13.05.1998/IVW3-D-18/4-98	17.09.1997 Abwasserbeseitigung	0,907%	EUR	01.01.1998 - 31.12.2024
5000358 8702011	612000	Raiffeisenbank Mittleres Mostviertel/AT AT80 3293 9313 0400 0303	Straßenbau - Güterwege - Ybbstalradweg, (Fahnlehen - Oberblamau) /nicht erforderlich	20.12.2016 Straßenbau	1,170%	EUR	01.01.2016 - 31.12.2027
5000362 851012	851000	Hypo Niederösterreich Gruppe Bank AG/AT 0466174009	Abwasserbeseitigungsanlage BA12, Randgebiete	27.06.2011 Abwasserbeseitigung	0,920%	EUR	01.01.2011 - 31.12.2038
5000362 8510000	851000	Hypo Niederösterreich Gruppe Bank AG/AT 466117900	Kanal BA07, NÖ Landes-Hypothekenbank AG	10.12.2003 Abwasserbeseitigung	3,325%	EUR	01.01.2004 - 31.12.2029
5000362 8510001	851000	Hypo Niederösterreich Gruppe Bank AG/AT 00466242608	Abwasserbeseitigungsanlage, ABA - BA 14 Klärschlamm Entsorgung	0,940%	EUR	01.01.2015 - 31.12.2030	
5000362 8510002	851000	Hypo Niederösterreich Gruppe Bank AG/AT 00480026802 und 00480026705	BA04 Kanal Wurnau-Siedlung, Hypo NÖ, Errichtung Kläranlage /LWWF-3010-IV 88.0684/5-21/89	15.12.1989 Abwasserbeseitigung	2,000%	EUR	01.01.1995 - 31.12.2034

Kontonummer Darlehensnr.	Darlehenshöhe Gesamt	Buchwert 31.12.2022	Zugang	Tilgung	Zinsen	Summe Schuldendienst	Schuldendienst- ersätze	Buchwert 31.12.2023	Netto Schuldendienst
5000358 6332012	110 000,00								
5000358 7102014	60 000,00	21 000,00		6 000,00	600,00	6 600,00	300,00	15 000,00	6 300,00
5000358 8502009	1 387 000,00	721 200,00		55 500,00	7 100,00	62 600,00	19 300,00	665 700,00	43 300,00
5000358 8502012	342 000,00	225 700,00		13 700,00	4 000,00	17 700,00	3 000,00	212 000,00	14 700,00
5000358 8511312	342 000,00	218 900,00		13 700,00	5 400,00	19 100,00	12 400,00	205 200,00	6 700,00
5000358 8511313	280 000,00	93 300,00		18 700,00	1 100,00	19 800,00		74 600,00	19 800,00
5000358 8512008	230 000,00	121 700,00		9 700,00	1 300,00	11 000,00		112 000,00	11 000,00
5000358 8702010	405 514,41	37 200,00		18 400,00	600,00	19 000,00	15 300,00	18 800,00	3 700,00
5000358 8702011	60 000,00	30 000,00		6 000,00	400,00	6 400,00		24 000,00	6 400,00
5000362 851012	750 000,00	500 800,00		29 200,00	4 500,00	33 700,00	15 900,00	471 600,00	17 800,00
5000362 8510000	35 000,00	10 600,00		1 600,00	100,00	1 700,00		9 000,00	1 700,00
5000362 8510001	190 000,00	108 600,00		13 100,00	1 000,00	14 100,00		95 500,00	14 100,00
5000362 8510002	2 466 007,28	427 200,00		96 900,00	8 100,00	105 000,00		330 300,00	105 000,00

Kontonummer Darlehensnr.	Ansatz	Darlehensgeber/Staat Aktenzahl	Verwendungszweck Genehmigungsdatum/-vermerk	Beschluss- Datum	Zinssatz	Währung	Laufzeit
					Zinsindikator		
5000362 8510003	163000	Hypo Niederösterreich Gruppe Bank AG/AT 00466216100	Ankauf HLF 3000, Freiwillige Feuerwehr Hollenstein 15.05.2014/IVW3-D3051601/022-2014	11.12.2013 Freiwillige Feuerwehren	0,940%	EUR	01.01.2014 - 31.12.2024
5000362 8510006	633000	Hypo Niederösterreich Gruppe Bank AG/AT	Aubodenbach und Mure Gallenzen - 2022/23 23.08.2022/keine Genehmigung erforderlich	27.06.2022 Hochwasserschutzbauten 2021	1,500%	EUR	01.09.2022 - 31.12.2047
5000372 2000063	771000	Sparkasse der Stadt Amstetten/AT AT60 2020 2000 0762 2053	Herstellung Infrastruktur Königsberg, 00007-622053, AT60 2020 2000 0762 2053 /keine Genehmigung erforderlich	23.03.2016 Herstellung Infrastruktur Königsberg	0,640%	EUR	01.01.2016 - 31.12.2026
5000372 2000065	850000	Sparkasse der Stadt Amstetten/AT 00007-622186	Wasserversorgungsanlage BA05, WVA - BA05 - Leitungsnetz Teil 2, AT58 2020 2000 0762 2186	Wasserversorgung	0,870%	EUR	01.01.2016 - 31.12.2041
5000372 2000066	850000	Sparkasse der Stadt Amstetten/AT 00007-622491	WVA-BA06 00007-622491, AT68 2020 2000 0762 2491, Kalchau; Steinhausgründe: Lus; Saimannslehen	04.10.2018 Wasserversorgung - BA06	0,530%	EUR	01.01.2018 - 31.12.2045
5000372 2000067	633000	Sparkasse der Stadt Amstetten/AT 620535/00076-004795/GEMEIN	Mure Gallenzen, HW Ybbs/Brücke Kranzlerb, AT13 2020 2000 7600 4795, 620535/00076-004795/GEMEIN	25.02.2021 Mure Gallenzen, HW Ybbs	0,590%	EUR	01.03.2021 - 01.09.2036
5000372 2000067	710000	Sparkasse der Stadt Amstetten/AT 620535/00076-004795/GEMEIN	Mure Gallenzen, HW Ybbs/Brücke Kranzlerb, AT13 2020 2000 7600 4795, 620535/00076-004795/GEMEIN	25.02.2021 Kranzlerbbrücke	0,590%	EUR	01.03.2021 - 01.09.2036
5000372 2000068	163000	Sparkasse der Stadt Amstetten/AT 620535/00076-005792/GEMEINDEH1	Ankauf HLF1 (2020), AT60 2020 2000 7600 5792	24.02.2022 Ankauf HLF1	1,200%	EUR	01.03.2022 - FIX verzinst 01.03.2037
5000372 2000069	851000	Sparkasse der Stadt Amstetten/AT 320535 / 00076-005487 / GEMEINDEH1	ABA - BA 016 - Reinvestition Kläranlage, AT50 2020 2000 7600 5487 /keine Genehmigung erforderlich	28.10.2021 ABA - BA 016 - Reinvestition	0,650%	EUR	01.01.2022 - FIX verzinst 31.12.2046
5000401 6122010	633000	Volksbank Niederösterreich AG/AT 230 0036 2006	Hochwasserschutz Ybbs und, Hammerbach, Behebung - Unwetterschäden 2009 24.11.2010/IVW3-D-3051601/020-2010	26.05.2010 Wildbachverbauung	0,900%	EUR	01.01.2010 - 31.12.2025
5000401 6332014	633000	Volksbank Niederösterreich AG/AT 230 0036 2030	Hochwasserschutz 2013 und, Sofortmassnahmen 2014	06.10.2014 Wildbachverbauung	1,094%	EUR	01.01.2014 - 30.06.2030
8260304 2000062	851000	BAWAG P.S.K. Bank für Arbeit und/AT 115.3933	Kanal - BA06, Abwasserbeseitigungsanlage, Kleinhollenstein / Dorfplatz /keine Genehmigung erforderlich	30.06.2000 Abwasserbeseitigung	0,980%	EUR	01.01.2002 - euribor6-12 31.12.2030

**1.4.2. ... von Finanzunternehmen im Ausland**



Kontonummer Darlehensnr.	Darlehenshöhe Gesamt	Buchwert 31.12.2022	Zugang	Tilgung	Zinsen	Summe Schuldendienst	Schuldendienst- ersätze	Buchwert 31.12.2023	Netto Schuldendienst
5000362 8510003	125 000,00	26 000,00		12 900,00	200,00	13 100,00		13 100,00	13 100,00
5000362 8510006	300 000,00	60 000,00	240 000,00		3 900,00	3 900,00		300 000,00	3 900,00
5000372 2000063	120 000,00	48 000,00		12 000,00	1 200,00	13 200,00		36 000,00	13 200,00
5000372 2000065	120 000,00	93 600,00		4 800,00	800,00	5 600,00		88 800,00	5 600,00
5000372 2000066	480 000,00	441 600,00		19 200,00	5 200,00	24 400,00	6 400,00	422 400,00	18 000,00
5000372 2000067	130 005,00	121 300,00		8 700,00	700,00	9 400,00		112 600,00	9 400,00
5000372 2000067	150 000,00								
5000372 2000068	19 995,00	18 700,00		1 300,00	100,00	1 400,00		17 400,00	1 400,00
5000372 2000068	150 000,00								
5000372 2000068	80 000,00	77 600,00		4 900,00	900,00	5 800,00		72 700,00	5 800,00
5000372 2000069	300 000,00	140 000,00	160 000,00		1 500,00	1 500,00		300 000,00	1 500,00
5000401 6122010	110 000,00	22 000,00		7 300,00	300,00	7 600,00		14 700,00	7 600,00
5000401 6332014	70 000,00	35 000,00		4 700,00	400,00	5 100,00		30 300,00	5 100,00
8260304 2000062	1 489 793,10	516 600,00		66 700,00	4 900,00	71 600,00	69 700,00	449 900,00	1 900,00

Kontonummer Darlehensnr.	Ansatz	Darlehensgeber/Staat Aktenzahl	Verwendungszweck Genehmigungsdatum/-vermerk	Beschluss- Datum	Zinssatz Zinsindikator	Währung	Laufzeit
-----------------------------	--------	-----------------------------------	--	---------------------	---------------------------	---------	----------

1.5. ... von Sonstigen

**Zwischensumme**

**2. Finanzschulden für den laufenden Aufwand**

2.1. ... von Trägern des öffentlichen Rechts

2.1.1. ... von Bund, Bundesfonds, Bundeskammern

2.1.2. ... von Ländern, Landesfonds, Landeskammern

2.1.3. ... von Gemeinden, Gemeindeverbänden, Gemeindefonds

2.1.4. ... von Sozialversicherungsträgern

2.1.5. ... von sonstigen Trägern des öffentlichen Rechts

2.2. ... von Beteiligungen der Gebietskörperschaft (ohne Finanzunternehmungen)

2.3. ... von Unternehmen (ohne Beteiligungen und ohne Finanzunternehmungen)

2.4. ... von Finanzunternehmen

2.4.1. ... von Finanzunternehmen im Inland

2.4.2. ... von Finanzunternehmen im Ausland

2.5. ... von Sonstigen

**Zwischensumme**

**SUMME (1 und 2)**

Davon ohne A85-89

Davon A85-89

Kontonummer Darlehensnr.	Darlehenshöhe Gesamt	Buchwert 31.12.2022	Zugang	Tilgung	Zinsen	Summe Schuldendienst	Schuldendienst- ersätze	Buchwert 31.12.2023	Netto Schuldendienst
		4 841 600,00	564 400,00	488 600,00	62 800,00	551 400,00	147 600,00	4 917 400,00	403 800,00
		0,00	0,00	0,00	0,00	0,00	0,00	0,00	0,00
		4 841 600,00	564 400,00	488 600,00	62 800,00	551 400,00	147 600,00	4 917 400,00	403 800,00
		745 700,00	403 000,00	127 400,00	13 800,00	141 200,00	5 600,00	1 021 300,00	135 600,00
		4 095 900,00	161 400,00	361 200,00	49 000,00	410 200,00	142 000,00	3 896 100,00	268 200,00



Nachweis über hausinterne Vergütungen (Anlage 6f)



Gruppenebene	Erträge	Aufwendungen
0 Vertretungskörper und allgemeine Verwaltung	39 100,00	0,00
1 Öffentliche Ordnung und Sicherheit	0,00	0,00
2 Unterricht, Erziehung, Sport und Wissenschaft	0,00	0,00
3 Kunst, Kultur und Kultus	0,00	0,00
4 Soziale Wohlfahrt und Wohnbauförderung	0,00	0,00
5 Gesundheit	0,00	0,00
6 Straßen- und Wasserbau, Verkehr	0,00	0,00
7 Wirtschaftsförderung	0,00	0,00
8 Dienstleistungen	83 900,00	123 000,00
9 Finanzwirtschaft	0,00	0,00
<b>Summe</b>	<b>123 000,00</b>	<b>123 000,00</b>





MFP - Ergebnishaushalt Gesamt 1. und 2. Ebene  
- interne Vergütungen enthalten



MVAG	Mittelverwendungs- und aufbringungsgruppen (1. und 2. Ebene)	VA 2023	Plan 2024	Plan 2025	Plan 2026	Plan 2027
<b>211</b>	<b>Erträge aus der operativen Verwaltungstätigkeit</b>	<b>3 451 700,00</b>	<b>3 531 700,00</b>	<b>3 546 700,00</b>	<b>3 593 800,00</b>	<b>3 641 500,00</b>
2111	Erträge aus eigenen Abgaben	961 600,00	953 100,00	959 800,00	966 600,00	973 500,00
2112	Erträge aus Ertragsanteilen	1 735 900,00	1 770 600,00	1 806 000,00	1 842 100,00	1 879 000,00
2113	Erträge aus Gebühren	54 100,00	56 400,00	57 400,00	58 400,00	59 400,00
2114	Erträge aus Leistungen	241 000,00	245 300,00	247 200,00	250 000,00	253 000,00
2115	Erträge aus Besitz und wirtschaftlicher Tätigkeit	48 400,00	48 400,00	48 400,00	48 400,00	48 400,00
2116	Erträge aus Veräußerung und sonstige Erträge	359 900,00	344 300,00	344 300,00	344 300,00	344 200,00
2117	Nicht finanzierungswirksame operative Erträge	50 800,00	113 600,00	83 600,00	84 000,00	84 000,00
<b>212</b>	<b>Erträge aus Transfers</b>	<b>1 105 500,00</b>	<b>997 600,00</b>	<b>979 900,00</b>	<b>977 200,00</b>	<b>962 800,00</b>
2121	Transferertrag von Trägern des öffentlichen Rechts	944 000,00	845 800,00	828 100,00	825 400,00	817 800,00
2122	Transferertrag von Beteiligungen					
2123	Transferertrag von Unternehmen (mit Finanzunternehmen)					
2124	Transferertrag von Haushalten und Organisationen ohne Erwerbscharakter	11 100,00	1 400,00	1 400,00	1 400,00	1 400,00
2125	Transferertrag vom Ausland					
2126	Investitions- und Tilgungszuschüsse zwischen Unternehmungen und Betrieben der Gebietskörperschaft und der Gebietskörperschaft					
2127	Nicht finanzierungswirksamer Transferertrag	150 400,00	150 400,00	150 400,00	150 400,00	143 600,00
<b>213</b>	<b>Finanzerträge</b>	<b>1 500,00</b>	<b>1 600,00</b>	<b>1 600,00</b>	<b>1 600,00</b>	<b>1 600,00</b>
2131	Erträge aus Zinsen	1 500,00	1 600,00	1 600,00	1 600,00	1 600,00
2132	Erträge aus Zinsen aus derivativen Finanzinstrumenten ohne Grundgeschäft					
2133	Erträge aus Gewinnentnahmen von marktbestimmten Betrieben					
2134	Sonstige Finanzerträge					
2135	Erträge aus Dividenden/Gewinnausschüttungen					
2136	Sonstige nicht finanzierungswirksame Finanzerträge					
<b>21</b>	<b>Summe Erträge</b>	<b>4 558 700,00</b>	<b>4 530 900,00</b>	<b>4 528 200,00</b>	<b>4 572 600,00</b>	<b>4 605 900,00</b>
<b>221</b>	<b>Personalaufwand</b>	<b>834 900,00</b>	<b>785 500,00</b>	<b>804 900,00</b>	<b>825 000,00</b>	<b>809 300,00</b>
2211	Personalaufwand (Bezüge, Nebengeb., Mehrleistungen)	671 400,00	619 600,00	635 100,00	650 800,00	667 100,00
2212	Gesetzlicher und freiwilliger Sozialaufwand	163 500,00	165 900,00	169 800,00	174 200,00	142 200,00
2213	Sonstiger Personalaufwand					
2214	Nicht finanzierungswirksamer Personalaufwand					
<b>222</b>	<b>Sachaufwand (ohne Transferaufwand)</b>	<b>2 136 700,00</b>	<b>2 026 600,00</b>	<b>1 998 200,00</b>	<b>1 956 900,00</b>	<b>1 926 700,00</b>
2221	Gebrauchs- und Verbrauchsgüter, Handelswaren	77 700,00	78 100,00	78 100,00	78 100,00	77 500,00
2222	Verwaltungs- und Betriebsaufwand	309 200,00	189 900,00	189 900,00	189 900,00	189 900,00

MVAG	Mittelverwendungs- und aufbringungsgruppen (1. und 2. Ebene)	VA 2023	Plan 2024	Plan 2025	Plan 2026	Plan 2027
2223	Leasing- und Mietaufwand	96 400,00	97 300,00	97 300,00	97 300,00	97 300,00
2224	Instandhaltung	293 600,00	293 600,00	293 600,00	293 600,00	293 600,00
2225	Sonstiger Sachaufwand	531 400,00	542 300,00	544 300,00	548 400,00	540 800,00
2226	Nicht finanzierungswirksamer Sachaufwand	828 400,00	825 400,00	795 000,00	749 600,00	727 600,00
<b>223</b>	<b>Transferaufwand (laufende Transfers und Kapitaltransfers)</b>	<b>1 205 700,00</b>	<b>1 140 200,00</b>	<b>1 312 600,00</b>	<b>1 333 000,00</b>	<b>1 368 300,00</b>
2231	Transferaufwand an Träger des öffentlichen Rechts	1 124 600,00	1 058 200,00	1 230 600,00	1 252 600,00	1 287 900,00
2232	Transferaufwand an Beteiligungen					
2233	Transferaufwand an Unternehmen (mit Finanzunternehmen)	16 500,00	16 500,00	16 500,00	14 900,00	14 900,00
2234	Transferaufwand an Haushalte und Organisationen ohne Erwerbscharakter	64 600,00	65 500,00	65 500,00	65 500,00	65 500,00
2235	Transferaufwand an das Ausland					
2236	Investitions- und Tilgungszuschüsse zwischen Unternehmungen und Betrieben der Gebietskörperschaft und der Gebietskörperschaft					
2237	Nicht finanzierungswirksamer Transferaufwand					
<b>224</b>	<b>Finanzaufwand</b>	<b>65 300,00</b>	<b>71 500,00</b>	<b>69 500,00</b>	<b>64 100,00</b>	<b>53 600,00</b>
2241	Zinsen aus Finanzschulden, Finanzierungsleasing, Forderungskauf und derivativen Finanzinstrumenten mit Grundgeschäft	63 300,00	69 500,00	67 500,00	62 100,00	51 600,00
2242	Zinsen und sonstige Aufwendungen aus derivativen Finanzinstrumenten ohne Grundgeschäft					
2243	Gewinnentnahmen von Unternehmungen und marktbestimmten Betrieben der Gebietskörperschaft (innerhalb der Gebietskörperschaft)					
2244	Sonstiger Finanzaufwand	2 000,00	2 000,00	2 000,00	2 000,00	2 000,00
2245	Nicht finanzierungswirksamer Finanzaufwand					
<b>22</b>	<b>Summe Aufwendungen</b>	<b>4 242 600,00</b>	<b>4 023 800,00</b>	<b>4 185 200,00</b>	<b>4 179 000,00</b>	<b>4 157 900,00</b>
<b>SA0</b>	<b>Saldo (0) Nettoergebnis (21 - 22)</b>	<b>316 100,00</b>	<b>507 100,00</b>	<b>343 000,00</b>	<b>393 600,00</b>	<b>448 000,00</b>
<b>230</b>	<b>Entnahmen von Haushaltsrücklagen</b>	<b>0,00</b>	<b>0,00</b>	<b>0,00</b>	<b>0,00</b>	<b>0,00</b>
2301	Entnahmen von Haushaltsrücklagen					
<b>240</b>	<b>Zuweisung an Haushaltsrücklagen</b>	<b>1 400,00</b>	<b>1 400,00</b>	<b>1 400,00</b>	<b>1 400,00</b>	<b>1 400,00</b>
2401	Zuweisung an Haushaltsrücklagen	1 400,00	1 400,00	1 400,00	1 400,00	1 400,00
<b>23</b>	<b>Summe Haushaltsrücklagen</b>	<b>-1 400,00</b>	<b>-1 400,00</b>	<b>-1 400,00</b>	<b>-1 400,00</b>	<b>-1 400,00</b>
<b>SA00</b>	<b>Nettoergebnis nach Zuweisung und Entnahmen von Haushaltsrücklagen (Saldo 0 +/- SU23)</b>	<b>314 700,00</b>	<b>505 700,00</b>	<b>341 600,00</b>	<b>392 200,00</b>	<b>446 600,00</b>

MFP - Finanzierungshaushalt Gesamt 1. und 2. Ebene  
- interne Vergütungen enthalten



MVAG	Mittelverwendungs- und aufbringungsgruppen (1. und 2. Ebene)	VA 2023	Plan 2024	Plan 2025	Plan 2026	Plan 2027
<b>311</b>	<b>Einzahlungen aus der operativen Verwaltungstätigkeit</b>	<b>3 400 900,00</b>	<b>3 418 100,00</b>	<b>3 463 100,00</b>	<b>3 509 800,00</b>	<b>3 557 500,00</b>
3111	Einzahlungen aus eigenen Abgaben	961 600,00	953 100,00	959 800,00	966 600,00	973 500,00
3112	Einzahlungen aus Ertragsanteilen	1 735 900,00	1 770 600,00	1 806 000,00	1 842 100,00	1 879 000,00
3113	Einzahlungen aus Gebühren	54 100,00	56 400,00	57 400,00	58 400,00	59 400,00
3114	Einzahlungen aus Leistungen	241 000,00	245 300,00	247 200,00	250 000,00	253 000,00
3115	Einzahlungen aus Besitz und wirtschaftlicher Tätigkeit	48 400,00	48 400,00	48 400,00	48 400,00	48 400,00
3116	Einzahlungen aus Veräußerung von geringwertigen Wirtschaftsgütern (GWG) und sonstige Einzahlungen	359 900,00	344 300,00	344 300,00	344 300,00	344 200,00
<b>312</b>	<b>Einzahlungen aus Transfers (ohne Kapitaltransfers)</b>	<b>955 100,00</b>	<b>847 200,00</b>	<b>829 500,00</b>	<b>826 800,00</b>	<b>819 200,00</b>
3121	Transferzahlungen von Trägern des öffentlichen Rechts	944 000,00	845 800,00	828 100,00	825 400,00	817 800,00
3122	Transferzahlungen von Beteiligungen					
3123	Transferzahlungen von Unternehmen (inkl. Finanzunternehmen)					
3124	Transferzahlungen von Haushalte und Organisationen ohne Erwerbscharakter	11 100,00	1 400,00	1 400,00	1 400,00	1 400,00
3125	Transferzahlungen vom Ausland					
3126	Investitions- und Tilgungszuschüsse zwischen Unternehmungen und Betrieben der Gebietskörperschaft und der Gebietskörperschaft					
<b>313</b>	<b>Einzahlungen aus Finanzerträgen</b>	<b>1 500,00</b>	<b>1 600,00</b>	<b>1 600,00</b>	<b>1 600,00</b>	<b>1 600,00</b>
3131	Einzahlungen aus Zinserträgen	1 500,00	1 600,00	1 600,00	1 600,00	1 600,00
3133	Einzahlungen aus Gewinnentnahmen von marktbestimmten Betrieben					
3134	Sonstige Einzahlungen aus Finanzerträgen					
3135	Einzahlungen aus Dividenden/Gewinnausschüttungen					
<b>31</b>	<b>Summe Einzahlungen operative Gebarung</b>	<b>4 357 500,00</b>	<b>4 266 900,00</b>	<b>4 294 200,00</b>	<b>4 338 200,00</b>	<b>4 378 300,00</b>
<b>321</b>	<b>Auszahlungen aus Personalaufwand</b>	<b>834 900,00</b>	<b>785 500,00</b>	<b>804 900,00</b>	<b>825 000,00</b>	<b>809 300,00</b>
3211	Auszahlungen für Personalaufwand Bezüge, Nebengebühren, und Mehrleistungsvergütungen)	671 400,00	619 600,00	635 100,00	650 800,00	667 100,00
3212	Auszahlungen für gesetzliche und freiwillige Sozialaufwendungen	163 500,00	165 900,00	169 800,00	174 200,00	142 200,00
3213	Auszahlungen aus sonstigem Personalaufwand					
<b>322</b>	<b>Auszahlungen aus Sachaufwand (ohne Transferaufwand)</b>	<b>1 136 400,00</b>	<b>1 320 600,00</b>	<b>1 203 200,00</b>	<b>1 207 300,00</b>	<b>1 199 100,00</b>
3221	Auszahlungen für Gebrauchs- und Verbrauchsgüter, Handelswaren	77 700,00	78 100,00	78 100,00	78 100,00	77 500,00
3222	Auszahlungen für Verwaltungs- und Betriebsaufwand	137 300,00	309 300,00	189 900,00	189 900,00	189 900,00
3223	Auszahlungen für Leasing- und Mietaufwand	96 400,00	97 300,00	97 300,00	97 300,00	97 300,00
3224	Auszahlungen für Instandhaltung	293 600,00	293 600,00	293 600,00	293 600,00	293 600,00
3225	Sonstige Auszahlungen aus Sachaufwand	531 400,00	542 300,00	544 300,00	548 400,00	540 800,00
<b>323</b>	<b>Auszahlungen aus Transfers (ohne Kapitaltransfers)</b>	<b>1 205 700,00</b>	<b>1 140 200,00</b>	<b>1 312 600,00</b>	<b>1 333 000,00</b>	<b>1 368 300,00</b>
3231	Transferzahlungen an Träger des öffentlichen Rechts	1 124 600,00	1 058 200,00	1 230 600,00	1 252 600,00	1 287 900,00
3232	Transferzahlungen an Beteiligungen					

MVAG	Mittelverwendungs- und aufbringungsgruppen (1. und 2. Ebene)	VA 2023	Plan 2024	Plan 2025	Plan 2026	Plan 2027
3233	Transferzahlungen an Unternehmen (inkl. Finanzunternehmen)	16 500,00	16 500,00	16 500,00	14 900,00	14 900,00
3234	Transferzahlungen an Haushalte und Organisationen ohne Erwerbscharakter	64 600,00	65 500,00	65 500,00	65 500,00	65 500,00
3235	Transferzahlungen an das Ausland					
3236	Investitions- und Tilgungszuschüsse zwischen Unternehmungen und Betrieben der Gebietskörperschaft und der Gebietskörperschaft					
<b>324</b>	<b>Auszahlungen aus Finanzaufwand</b>	<b>65 300,00</b>	<b>71 500,00</b>	<b>69 500,00</b>	<b>64 100,00</b>	<b>53 600,00</b>
3241	Auszahlungen für Zinsaufwand, für Finanzierungsleasing, für Forderungskauf, für Finanzschulden und derivative Finanzinstrumente mit Grundgeschäft	63 300,00	69 500,00	67 500,00	62 100,00	51 600,00
3242	Auszahlungen für Zinsen aus derivativen Finanzinstrumenten ohne Grundgeschäft					
3243	Auszahlung aus Gewinnentnahmen von marktbestimmten Betrieben					
3244	Sonstige Auszahlungen aus Finanzaufwendungen	2 000,00	2 000,00	2 000,00	2 000,00	2 000,00
<b>32</b>	<b>Summe Auszahlungen operative Gebarung</b>	<b>3 242 300,00</b>	<b>3 317 800,00</b>	<b>3 390 200,00</b>	<b>3 429 400,00</b>	<b>3 430 300,00</b>
<b>SA1</b>	<b>Saldo (1) Geldfluss aus der Operativen Gebarung (31 – 32)</b>	<b>1 115 200,00</b>	<b>949 100,00</b>	<b>904 000,00</b>	<b>908 800,00</b>	<b>948 000,00</b>
<b>331</b>	<b>Einzahlungen aus der Investitionstätigkeit</b>	<b>5 000,00</b>	<b>0,00</b>	<b>0,00</b>	<b>0,00</b>	<b>0,00</b>
3311	Einzahlungen aus der Veräußerung von immateriellem Vermögen					
3312	Einzahlungen aus der Veräußerung von Grundstücken und Grundstückeinrichtungen	5 000,00				
3313	Einzahlungen aus der Veräußerung von Gebäuden und Bauten					
3314	Einzahlungen aus der Veräußerung von technischen Anlagen, Fahrzeuge und Maschinen					
3315	Einzahlungen aus der Veräußerung von Amts-, Betriebs- und Geschäftsausstattung					
3316	Einzahlungen aus der Veräußerung von Kulturgütern					
3317	Einzahlungen aus der Veräußerung von Beteiligungen					
<b>332</b>	<b>Einzahlungen aus der Rückzahlung von Darlehen sowie gewährten Vorschüssen</b>	<b>0,00</b>	<b>0,00</b>	<b>0,00</b>	<b>0,00</b>	<b>0,00</b>
3321	Einzahlungen aus Darlehen an Träger des öffentlichen Rechts					
3322	Einzahlungen aus Darlehen an Beteiligungen					
3323	Einzahlungen aus Darlehen an Unternehmen und Haushalte					
3325	Einzahlungen aus Vorschüssen und Anzahlungen					
<b>333</b>	<b>Einzahlungen aus Kapitaltransfers</b>	<b>451 300,00</b>	<b>417 500,00</b>	<b>354 100,00</b>	<b>151 500,00</b>	<b>148 400,00</b>
3331	Kapitaltransferzahlungen von Trägern des öffentlichen Rechts	396 500,00	355 700,00	292 400,00	90 200,00	87 200,00
3332	Kapitaltransferzahlungen von Beteiligungen					
3333	Kapitaltransferzahlungen von Unternehmen					
3334	Kapitaltransferzahlungen von Haushalten und Organisationen ohne Erwerbscharakter	54 800,00	61 800,00	61 700,00	61 300,00	61 200,00
3335	Kapitaltransferzahlungen vom Ausland					
<b>33</b>	<b>Summe Einzahlungen investive Gebarung</b>	<b>456 300,00</b>	<b>417 500,00</b>	<b>354 100,00</b>	<b>151 500,00</b>	<b>148 400,00</b>
<b>341</b>	<b>Auszahlungen aus der Investitionstätigkeit</b>	<b>1 300 000,00</b>	<b>1 056 200,00</b>	<b>974 000,00</b>	<b>679 000,00</b>	<b>674 000,00</b>



MVAG	Mittelverwendungs- und aufbringungsgruppen (1. und 2. Ebene)	VA 2023	Plan 2024	Plan 2025	Plan 2026	Plan 2027
3411	Auszahlungen für den Erwerb von immateriellem Vermögen					
3412	Auszahlungen für den Erwerb von Grundstücken und Grundstückseinrichtungen	745 000,00	722 200,00	674 000,00	679 000,00	674 000,00
3413	Auszahlungen für den Erwerb von Gebäuden und Bauten	300 000,00	300 000,00	300 000,00		
3414	Auszahlungen für den Erwerb von technischen Anlagen, Fahrzeuge und Maschinen	255 000,00	34 000,00			
3415	Auszahlungen für den Erwerb von Amts-, Betriebs- und Geschäftsausstattung					
3416	Auszahlungen für den Erwerb von Kulturgütern					
3417	Auszahlungen für den Erwerb von Beteiligungen					
<b>342</b>	<b>Auszahlungen von gewährten Darlehen sowie gewährten Vorschüssen</b>	<b>323 000,00</b>	<b>182 000,00</b>	<b>30 000,00</b>	<b>30 000,00</b>	<b>30 000,00</b>
3421	Auszahlung von Darlehen an Träger des öffentlichen Rechts					
3422	Auszahlung von Darlehen an Beteiligungen					
3423	Auszahlung von Darlehen an Unternehmen und Haushalte					
3425	Auszahlungen von Vorschüssen und Anzahlungen	323 000,00	182 000,00	30 000,00	30 000,00	30 000,00
<b>343</b>	<b>Auszahlungen aus Kapitaltransfers</b>	<b>0,00</b>	<b>0,00</b>	<b>0,00</b>	<b>0,00</b>	<b>0,00</b>
3431	Kapitaltransferzahlungen an Träger des öffentlichen Rechts					
3432	Kapitaltransferzahlungen an Beteiligungen					
3433	Kapitaltransferzahlungen an Unternehmen (Finanzunternehmen)					
3434	Kapitaltransferzahlungen an Haushalte und Organisationen ohne Erwerbscharakter					
3435	Kapitaltransferzahlungen an das Ausland					
<b>34</b>	<b>Summe Auszahlungen investive Gebarung</b>	<b>1 623 000,00</b>	<b>1 238 200,00</b>	<b>1 004 000,00</b>	<b>709 000,00</b>	<b>704 000,00</b>
<b>SA2</b>	<b>Saldo (2) Geldfluss aus der Investiven Gebarung (33 – 34)</b>	<b>-1 166 700,00</b>	<b>-820 700,00</b>	<b>-649 900,00</b>	<b>-557 500,00</b>	<b>-555 600,00</b>
<b>SA3</b>	<b>Saldo (3) Nettofinanzierungssaldo (Saldo 1 + Saldo 2)</b>	<b>-51 500,00</b>	<b>128 400,00</b>	<b>254 100,00</b>	<b>351 300,00</b>	<b>392 400,00</b>
<b>351</b>	<b>Einzahlungen aus der Aufnahme von Finanzschulden</b>	<b>564 400,00</b>	<b>248 400,00</b>	<b>101 500,00</b>	<b>1 500,00</b>	<b>1 600,00</b>
3511	Einzahlungen aus empfangenen Darlehen von öffentlichen Körperschaften und Rechtsträgern	1 400,00	1 400,00	1 500,00	1 500,00	1 600,00
3512	Einzahlungen aus empfangenen Darlehen von Beteiligungen					
3513	Einzahlungen aus empfangenen Darlehen von Unternehmen und privaten Haushalten					
3514	Einzahlungen aus Finanzschulden (Finanzunternehmen)	563 000,00	247 000,00	100 000,00		
<b>353</b>	<b>Einzahlungen infolge eines Kapitaltausch bei derivativen Finanzinstrumenten mit Grundgeschäft</b>	<b>0,00</b>	<b>0,00</b>	<b>0,00</b>	<b>0,00</b>	<b>0,00</b>
3530	Einzahlungen infolge eines Kapitaltausch bei derivativen Finanzinstrumenten mit Grundgeschäft					
<b>355</b>	<b>Einzahlungen aus dem Abgang von Finanzinstrumenten</b>	<b>0,00</b>	<b>0,00</b>	<b>0,00</b>	<b>0,00</b>	<b>0,00</b>
3550	Einzahlungen aus dem Abgang von Finanzinstrumenten					
<b>35</b>	<b>Summe Einzahlungen aus der Finanzierungstätigkeit</b>	<b>564 400,00</b>	<b>248 400,00</b>	<b>101 500,00</b>	<b>1 500,00</b>	<b>1 600,00</b>

MVAG	Mittelverwendungs- und aufbringungsgruppen (1. und 2. Ebene)	VA 2023	Plan 2024	Plan 2025	Plan 2026	Plan 2027
<b>361</b>	<b>Auszahlungen aus der Tilgung von Finanzschulden</b>	<b>488 600,00</b>	<b>486 600,00</b>	<b>459 300,00</b>	<b>459 900,00</b>	<b>388 700,00</b>
3611	Auszahlungen aus empfangenen Darlehen von öffentlichen Körperschaften und Rechtsträgern					
3612	Auszahlungen aus empfangenen Darlehen von Beteiligungen	96 900,00	62 000,00	26 000,00	26 500,00	
3613	Auszahlungen aus empfangenen Darlehen von Unternehmen und privaten Haushalten					
3614	Auszahlungen aus Finanzschulden	391 700,00	424 600,00	433 300,00	433 400,00	388 700,00
3615	Auszahlung aus der Rückzahlung von Leasingverbindlichkeiten					
<b>363</b>	<b>Auszahlungen infolge eines Kapitaltausch bei derivativen Finanzinstrumenten mit Grundgeschäft</b>	<b>0,00</b>	<b>0,00</b>	<b>0,00</b>	<b>0,00</b>	<b>0,00</b>
3630	Auszahlungen infolge eines Kapitaltausch bei derivativen Finanzinstrumenten mit Grundgeschäft					
<b>365</b>	<b>Auszahlungen für den Erwerb von Finanzinstrumenten</b>	<b>0,00</b>	<b>0,00</b>	<b>0,00</b>	<b>0,00</b>	<b>0,00</b>
3650	Auszahlungen für den Erwerb von Finanzinstrumenten					
<b>36</b>	<b>Summe Auszahlungen aus der Finanzierungstätigkeit</b>	<b>488 600,00</b>	<b>486 600,00</b>	<b>459 300,00</b>	<b>459 900,00</b>	<b>388 700,00</b>
<b>SA4</b>	<b>Saldo (4) Geldfluss aus der Finanzierungstätigkeit (35 – 36)</b>	<b>75 800,00</b>	<b>-238 200,00</b>	<b>-357 800,00</b>	<b>-458 400,00</b>	<b>-387 100,00</b>
<b>SA5</b>	<b>Saldo (5) Geldfluss aus der voranschlagswirksamen Gebarung (Saldo 3 + Saldo 4)</b>	<b>24 300,00</b>	<b>-109 800,00</b>	<b>-103 700,00</b>	<b>-107 100,00</b>	<b>5 300,00</b>

Haushaltspotential (aufbauend auf der Ergebnisrechnung)



MVAG	Mittelverwendungs- und -aufbringungsgruppen	Mittelaufbringung	Mittelverwendung	Saldo
211	Erträge aus der operativen Verwaltungstätigkeit	3 451 700,00		
212	Erträge aus Transfers	1 105 500,00		
213	Finanzerträge	1 500,00		
<b>Summe Erträge (SU 21)</b>		<b>4 558 700,00</b>		
2117	Nicht finanzierungswirksame operative Erträge (Auflösung von Rückstellungen und Aktivierte Eigenleistungen)	-50 800,00		
2127	Nicht finanzierungswirksamer Transferertrag (Auflösung von Investitionszuschüssen)	-150 400,00		
2136	Sonstige nicht finanzierungswirksame Finanzerträge (Auflösung von RS Bewertung von Beteiligungen und aktiven Finanzinstrumenten)			
<b>Nicht finanzwirksame Erträge</b>		<b>-201 200,00</b>		
<b>Finanzwirksame Erträge</b>		<b>4 357 500,00</b>		
221	Personalaufwand		834 900,00	
222	Sachaufwand (ohne Transferaufwand)		2 136 700,00	
223	Transferaufwand (laufende Transfers und Kapitaltransfers)		1 205 700,00	
224	Finanzaufwand		65 300,00	
<b>Summe Aufwendungen (SU 22)</b>			<b>4 242 600,00</b>	
2214	Nicht finanzierungswirksamer Personalaufwand (Dotierung RS für Abfertigungen, Jubiläum u. nicht konsumierte Urlaube)			
2226	Nicht finanzierungswirksamer Sachaufwand (inkl. Abschreibungen, Dotierung von RS Prozess, ausstehende Rechnungen)		-828 400,00	
2237	Nicht finanzierungswirksamer Transferaufwand (Dotierungen von RS f. Pensionen)			
2245	Nicht finanzierungswirksamer Finanzaufwand (Wertberichtigungen zu Finanzinstrumenten, Aufwendungen aus der Bewertung von Beteiligungen)			
<b>Nicht finanzwirksame Aufwendungen</b>			<b>-828 400,00</b>	
<b>Finanzwirksame Aufwendungen</b>			<b>3 414 200,00</b>	
<b>Finanzwirksames Ergebnis</b>		<b>4 357 500,00</b>	<b>3 414 200,00</b>	<b>943 300,00</b>

MVAG	Mittelverwendungs- und -aufbringungsgruppen	Mittelaufbringung	Mittelverwendung	Saldo
332	Einzahlungen aus der Rückzahlung von Darlehen sowie gewährten Vorschüssen (ohne 3325 mit Projektcode - Anzahlungen)			
1141	Vorräte ( - Veränderung)			
1142	Gegebene Anzahlungen auf Vorräte ( - Veränderung)			
1540	Passive Rechnungsabgrenzung			
	Einzahlungen der Kontengruppe 000-089, die keinem Projekt mit Projektcode 1 zugeordnet sind			
	Einzahlungen der Kontengruppe 30, die keinem Projekt mit Projektcode 1 zugeordnet sind	75 300,00		
	- Erträge der Kontogruppe 80 mit Projektcode 1			
2301	Entnahmen von Rücklagen endfälliger Darlehen (Kontengruppe 893)			
<b>Jährliche wiederkehrende Einzahlungen</b>		<b>75 300,00</b>		
36	Auszahlungen aus der Finanzierungstätigkeit (ohne Projektcode 1)		488 600,00	
2401	Zuweisung an Rücklagen endfälliger Darlehen (Kontengruppe 793)			
342	Auszahlungen von gewährten Darlehen sowie gewährten Vorschüssen (ohne 3425 mit Projektcode - Anzahlungen)			
1141	Vorräte ( + Veränderung)			
1142	Gegebene Anzahlungen auf Vorräte ( + Veränderung)			
1170	Aktive Rechnungsabgrenzung			
	Auszahlungen (Investitionen) der Kontengruppe 000-083, die keinem Projekt mit Projektcode 1 zugeordnet sind			
<b>Jährliche wiederkehrende Auszahlungen</b>			<b>488 600,00</b>	
	Kontengruppe 871, KT der Ergebnisrechnung, mit Projektcode (BZ)	-530 000,00		
<b>Summe Kapitaltransfers der Ergebnisrechnung</b>		<b>-530 000,00</b>		
<b>Jährliches Haushaltspotential</b>		<b>3 902 800,00</b>	<b>3 902 800,00</b>	<b>0,00</b>
	Jährliches Haushaltspotential			
	kumuliertes Haushaltspotential zum 31.12.2022 (Vorjahr)			
<b>Verfügbares Haushaltspotential</b>		<b>0,00</b>		

MVAG	Mittelverwendungs- und -aufbringungsgruppen	Mittelaufbringung	Mittelverwendung	Saldo
<i>informativ</i>	im verfügbaren Haushaltspotential enthaltene Bedarfszuweisungen zur Liquiditätssteigerung aus Kontogruppe 871, KT der Ergebnisrechnung ohne Projektcode	76 200,00		
<i>informativ</i>	<b>tatsächlicher Liquiditätsbedarf ohne Rücklagenauflösung (Abgang)</b>	<b>-76 200,00</b>		
2401	Zuweisung an Haushaltsrücklagen (Kontengruppe 794)		1 400,00	
2401	Zuweisung an Haushaltsrücklagen (Kontengruppe 795)			
<b>Jährliche Aufwände für Rücklagen</b>			<b>1 400,00</b>	
2301	Entnahmen von Haushaltsrücklagen (Kontengruppe 894)			
2301	Entnahmen von Haushaltsrücklagen (Kontengruppe 895)			
<b>Jährliche RL-Erträge f. Investitionen (finanzw.)</b>		<b>0,00</b>		
<b>Endbestand kumuliertes Haushaltspotential</b>		<b>0,00</b>	<b>1 400,00</b>	<b>-1 400,00</b>





Nachweis der Investitionstätigkeit



Vorhaben	Vorhabensbezeichnung	RA Vorjahre	VA 2022	VA 2023	Plan 2024	Plan 2025	Plan 2026	Plan 2027	Plan Gesamt (gerundet)
Konto	Bezeichnung								
<b>2000001</b>	<b>Sonstige Investitionen (2019 bis 2099)</b>								
	<b>Auszahlungen - Investitionen - Mittelverwendung</b>	<b>24 726,95</b>	<b>4 600,00</b>	<b>0,00</b>	<b>0,00</b>	<b>0,00</b>	<b>0,00</b>	<b>0,00</b>	<b>29 300,00</b>
	<b>Anschaffungs- oder Herstellungskosten</b>	<b>24 726,95</b>	<b>4 600,00</b>	<b>0,00</b>	<b>0,00</b>	<b>0,00</b>	<b>0,00</b>	<b>0,00</b>	<b>29 300,00</b>
1/029000-042000	Amts-, Betriebs- und Geschäftsausstattung		3 700,00						3 700,00
1/211000-020000	EDV Ausstattung	342,95							300,00
1/273000-042000	Amts-, Betriebs- und Geschäftsausstattung	774,00							800,00
1/853000-010000	Wohnhäuser im Eigentum der Gemeinde	23 610,00	900,00						24 500,00
	<b>Einzahlungen - Finanzierung - Mittelaufbringung</b>	<b>0,00</b>	<b>0,00</b>	<b>0,00</b>	<b>0,00</b>	<b>0,00</b>	<b>0,00</b>	<b>0,00</b>	<b>0,00</b>
	<b>Mittel aus Geldfluss aus der operativen Gebarung</b>	<b>0,00</b>	<b>0,00</b>	<b>0,00</b>	<b>0,00</b>	<b>0,00</b>	<b>0,00</b>	<b>0,00</b>	<b>0,00</b>
	<b>Bedarfszuweisungen/KTZ</b>	<b>0,00</b>	<b>0,00</b>	<b>0,00</b>	<b>0,00</b>	<b>0,00</b>	<b>0,00</b>	<b>0,00</b>	<b>0,00</b>
	<b>Haushaltsrücklagen/Zahlungsmittelreserven</b>	<b>0,00</b>	<b>0,00</b>	<b>0,00</b>	<b>0,00</b>	<b>0,00</b>	<b>0,00</b>	<b>0,00</b>	<b>0,00</b>
	<b>Sonstige Kapitaltransfers und Subventionen</b>	<b>0,00</b>	<b>0,00</b>	<b>0,00</b>	<b>0,00</b>	<b>0,00</b>	<b>0,00</b>	<b>0,00</b>	<b>0,00</b>
	<b>Darlehen</b>	<b>0,00</b>	<b>0,00</b>	<b>0,00</b>	<b>0,00</b>	<b>0,00</b>	<b>0,00</b>	<b>0,00</b>	<b>0,00</b>
	<b>Finanzierungsleasing</b>	<b>0,00</b>	<b>0,00</b>	<b>0,00</b>	<b>0,00</b>	<b>0,00</b>	<b>0,00</b>	<b>0,00</b>	<b>0,00</b>
	<b>Veräußerung langfristiges Vermögen und sonstiges</b>	<b>0,00</b>	<b>0,00</b>	<b>0,00</b>	<b>0,00</b>	<b>0,00</b>	<b>0,00</b>	<b>0,00</b>	<b>0,00</b>
<b>Finanzierungsergebnis 2000001</b>		<b>-24 726,95</b>	<b>-4 600,00</b>	<b>0,00</b>	<b>0,00</b>	<b>0,00</b>	<b>0,00</b>	<b>0,00</b>	<b>-29 300,00</b>
	<i>inklusive Vorjahre (gerundet)</i>		<b>-29 300,00</b>	<b>-29 300,00</b>	<b>-29 300,00</b>	<b>-29 300,00</b>	<b>-29 300,00</b>	<b>-29 300,00</b>	

Vorhaben	Vorhabensbezeichnung	RA Vorjahre	VA 2022	VA 2023	Plan 2024	Plan 2025	Plan 2026	Plan 2027	Plan Gesamt (gerundet)
Konto	Bezeichnung								
<b>1240000</b>	<b>Kindertagesstätte Errichtung (2020 bis 2025)</b>								
	<b>Auszahlungen - Investitionen - Mittelverwendung</b>	<b>11 798,12</b>	<b>0,00</b>	<b>300 000,00</b>	<b>300 000,00</b>	<b>300 000,00</b>	<b>0,00</b>	<b>0,00</b>	<b>911 800,00</b>
	<b>Anschaffungs- oder Herstellungskosten</b>	<b>11 798,12</b>	<b>0,00</b>	<b>300 000,00</b>	<b>300 000,00</b>	<b>300 000,00</b>	<b>0,00</b>	<b>0,00</b>	<b>911 800,00</b>
	5/240100-006000 Spielgeräte TBE	4 196,21							4 200,00
	5/240100-010000 Errichtung TBE	7 312,75		300 000,00	300 000,00	300 000,00			907 300,00
	5/240100-042000 Möbel TBE	289,16							300,00
	<b>Einzahlungen - Finanzierung - Mittelaufbringung</b>	<b>11 798,12</b>	<b>0,00</b>	<b>300 000,00</b>	<b>300 000,00</b>	<b>300 000,00</b>	<b>0,00</b>	<b>0,00</b>	<b>911 800,00</b>
	<b>Mittel aus Geldfluss aus der operativen Gebarung</b>	<b>11 798,12</b>	<b>0,00</b>	<b>0,00</b>	<b>0,00</b>	<b>0,00</b>	<b>0,00</b>	<b>0,00</b>	<b>11 800,00</b>
	6/240100+827000 Eigenleistung	776,87							800,00
	6/240100+829960 Sonstige Einnahme - Übernahme 2019	11 021,25							11 000,00
	<b>Bedarfszuweisungen/KTZ</b>	<b>0,00</b>	<b>0,00</b>	<b>200 000,00</b>	<b>200 000,00</b>	<b>200 000,00</b>	<b>0,00</b>	<b>0,00</b>	<b>600 000,00</b>
	6/240100+301000 Kapitaltransfers von Ländern, Landesfonds und Landeskammern			200 000,00	200 000,00	200 000,00			600 000,00
	<b>Haushaltsrücklagen/Zahlungsmittelreserven</b>	<b>0,00</b>	<b>0,00</b>	<b>0,00</b>	<b>0,00</b>	<b>0,00</b>	<b>0,00</b>	<b>0,00</b>	<b>0,00</b>
	<b>Sonstige Kapitaltransfers und Subventionen</b>	<b>0,00</b>	<b>0,00</b>	<b>0,00</b>	<b>0,00</b>	<b>0,00</b>	<b>0,00</b>	<b>0,00</b>	<b>0,00</b>
	<b>Darlehen</b>	<b>0,00</b>	<b>0,00</b>	<b>100 000,00</b>	<b>100 000,00</b>	<b>100 000,00</b>	<b>0,00</b>	<b>0,00</b>	<b>300 000,00</b>
	97/2401001 Errichtung Tagesbetreuungseinrichtung - TBE			100 000,00	100 000,00	100 000,00			300 000,00
	<b>Finanzierungsleasing</b>	<b>0,00</b>	<b>0,00</b>	<b>0,00</b>	<b>0,00</b>	<b>0,00</b>	<b>0,00</b>	<b>0,00</b>	<b>0,00</b>
	<b>Veräußerung langfristiges Vermögen und sonstiges</b>	<b>0,00</b>	<b>0,00</b>	<b>0,00</b>	<b>0,00</b>	<b>0,00</b>	<b>0,00</b>	<b>0,00</b>	<b>0,00</b>
<b>Finanzierungsergebnis 1240000</b>		<b>0,00</b>	<b>0,00</b>	<b>0,00</b>	<b>0,00</b>	<b>0,00</b>	<b>0,00</b>	<b>0,00</b>	<b>0,00</b>
	<i>inklusive Vorjahre (gerundet)</i>		<b>0,00</b>	<b>0,00</b>	<b>0,00</b>	<b>0,00</b>	<b>0,00</b>	<b>0,00</b>	

Vorhaben	Vorhabensbezeichnung	RA Vorjahre	VA 2022	VA 2023	Plan 2024	Plan 2025	Plan 2026	Plan 2027	Plan Gesamt (gerundet)
Konto	Bezeichnung								
<b>1362100</b>	<b>Kalvarienberg/Kreuzweg (2023 bis 2029)</b>								
	Geplante Gesamtkosten:		100 000,00						
	<b>Auszahlungen - Investitionen - Mittelverwendung</b>	<b>0,00</b>	<b>0,00</b>	<b>60 000,00</b>	<b>60 000,00</b>	<b>0,00</b>	<b>0,00</b>	<b>0,00</b>	<b>120 000,00</b>
	<b>Anschaffungs- oder Herstellungskosten</b>	<b>0,00</b>	<b>0,00</b>	<b>60 000,00</b>	<b>60 000,00</b>	<b>0,00</b>	<b>0,00</b>	<b>0,00</b>	<b>120 000,00</b>
5/362100-006000	Sonstige Grundstückseinrichtungen			60 000,00	60 000,00				120 000,00
	<b>Einzahlungen - Finanzierung - Mittelaufbringung</b>	<b>0,00</b>	<b>0,00</b>	<b>60 000,00</b>	<b>60 000,00</b>	<b>0,00</b>	<b>0,00</b>	<b>0,00</b>	<b>120 000,00</b>
	<b>Mittel aus Geldfluss aus der operativen Gebarung</b>	<b>0,00</b>	<b>0,00</b>	<b>25 000,00</b>	<b>25 000,00</b>	<b>0,00</b>	<b>0,00</b>	<b>0,00</b>	<b>50 000,00</b>
6/362100+890000	Aktivierete Eigenleistungen			25 000,00	25 000,00				50 000,00
	<b>Bedarfszuweisungen/KTZ</b>	<b>0,00</b>	<b>0,00</b>	<b>25 000,00</b>	<b>25 000,00</b>	<b>0,00</b>	<b>0,00</b>	<b>0,00</b>	<b>50 000,00</b>
6/362100+301000	Kapitaltransfers von Ländern, Landesfonds und Landeskammern			25 000,00	25 000,00				50 000,00
	<b>Haushaltsrücklagen/Zahlungsmittelreserven</b>	<b>0,00</b>	<b>0,00</b>	<b>0,00</b>	<b>0,00</b>	<b>0,00</b>	<b>0,00</b>	<b>0,00</b>	<b>0,00</b>
	<b>Sonstige Kapitaltransfers und Subventionen</b>	<b>0,00</b>	<b>0,00</b>	<b>10 000,00</b>	<b>10 000,00</b>	<b>0,00</b>	<b>0,00</b>	<b>0,00</b>	<b>20 000,00</b>
6/362100+300000	Kapitaltransfers von Bund, Bundesfonds und Bundeskammern (KIP)			10 000,00	10 000,00				20 000,00
	<b>Darlehen</b>	<b>0,00</b>	<b>0,00</b>	<b>0,00</b>	<b>0,00</b>	<b>0,00</b>	<b>0,00</b>	<b>0,00</b>	<b>0,00</b>
	<b>Finanzierungsleasing</b>	<b>0,00</b>	<b>0,00</b>	<b>0,00</b>	<b>0,00</b>	<b>0,00</b>	<b>0,00</b>	<b>0,00</b>	<b>0,00</b>
	<b>Veräußerung langfristiges Vermögen und sonstiges</b>	<b>0,00</b>	<b>0,00</b>	<b>0,00</b>	<b>0,00</b>	<b>0,00</b>	<b>0,00</b>	<b>0,00</b>	<b>0,00</b>
<b>Finanzierungsergebnis 1362100</b>		<b>0,00</b>	<b>0,00</b>	<b>0,00</b>	<b>0,00</b>	<b>0,00</b>	<b>0,00</b>	<b>0,00</b>	<b>0,00</b>
	<i>inklusive Vorjahre (gerundet)</i>		<b>0,00</b>	<b>0,00</b>	<b>0,00</b>	<b>0,00</b>	<b>0,00</b>	<b>0,00</b>	

Vorhaben	Vorhabensbezeichnung	RA Vorjahre	VA 2022	VA 2023	Plan 2024	Plan 2025	Plan 2026	Plan 2027	Plan Gesamt (gerundet)
Konto	Bezeichnung								
<b>1612000</b>	<b>Gemeinde Straßenbau und Straßenbeleuchtung (1998 bis 2035)</b>								
<b>Auszahlungen - Investitionen - Mittelverwendung</b>		<b>196 666,53</b>	<b>683 700,00</b>	<b>575 000,00</b>	<b>570 000,00</b>	<b>570 000,00</b>	<b>570 000,00</b>	<b>570 000,00</b>	<b>3 735 400,00</b>
<b>Anschaffungs- oder Herstellungskosten</b>		<b>196 666,53</b>	<b>683 700,00</b>	<b>575 000,00</b>	<b>570 000,00</b>	<b>570 000,00</b>	<b>570 000,00</b>	<b>570 000,00</b>	<b>3 735 400,00</b>
5/612000-002100	Gemeindestrassen Bau- und Erhaltung	185 276,21	559 700,00	235 000,00	536 000,00	570 000,00	570 000,00	570 000,00	3 226 000,00
5/612000-004000	Grundankauf Ybbstalradweg	11 390,32							11 400,00
5/612000-005000	Energiesparkonzept Straßenbeleuchtung		124 000,00	205 000,00					329 000,00
5/612000-020000	Straßenentwässerung im Zuge HWS Ybbs			75 000,00	34 000,00				109 000,00
5/612000-040000	Traktorankauf			60 000,00					60 000,00
<b>Einzahlungen - Finanzierung - Mittelaufbringung</b>		<b>262 436,26</b>	<b>580 000,00</b>	<b>525 000,00</b>	<b>570 000,00</b>	<b>570 000,00</b>	<b>570 000,00</b>	<b>570 000,00</b>	<b>3 647 400,00</b>
<b>Mittel aus Geldfluss aus der operativen Gebarung</b>		<b>37 044,72</b>	<b>79 700,00</b>	<b>5 000,00</b>	<b>50 000,00</b>	<b>50 000,00</b>	<b>50 000,00</b>	<b>50 000,00</b>	<b>321 700,00</b>
6/612000+001000	Grunderlös	252,00	24 700,00	5 000,00					30 000,00
6/612000+827000	Eigenleistungen	22 043,70							22 000,00
6/612000+829000	Interessentenbeiträge	22,32							
6/612000+829960	Verrechnung zw. operativer Geb. und Projekt Gemeinde Straßebau	14 726,70							14 700,00
6/612000+890000	Aktivierete Eigenleistungen		55 000,00		50 000,00	50 000,00	50 000,00	50 000,00	255 000,00
<b>Bedarfszuweisungen/KTZ</b>		<b>222 182,26</b>	<b>500 000,00</b>	<b>510 000,00</b>	<b>510 000,00</b>	<b>510 000,00</b>	<b>510 000,00</b>	<b>510 000,00</b>	<b>3 272 200,00</b>
6/612000+301000	Zuschuss Land - Gemeindegewegdotation	28 000,00		10 000,00	10 000,00	10 000,00	10 000,00	10 000,00	78 000,00
6/612000+301100	Ybbstalradweg	20 000,00							20 000,00
6/612000+871001	Beihilfe Bedarfszuweisung Land	174 182,26	500 000,00	500 000,00	500 000,00	500 000,00	500 000,00	500 000,00	3 174 200,00
<b>Haushaltsrücklagen/Zahlungsmittelreserven</b>		<b>0,00</b>	<b>0,00</b>	<b>0,00</b>	<b>0,00</b>	<b>0,00</b>	<b>0,00</b>	<b>0,00</b>	<b>0,00</b>
<b>Sonstige Kapitaltransfers und Subventionen</b>		<b>3 209,28</b>	<b>300,00</b>	<b>10 000,00</b>	<b>10 000,00</b>	<b>10 000,00</b>	<b>10 000,00</b>	<b>10 000,00</b>	<b>53 500,00</b>
6/612000+300000	Kapitaltransfers Bund (KIP)			10 000,00	10 000,00	10 000,00	10 000,00	10 000,00	50 000,00
6/612000+302000	Kapitaltransfers von Gemeinden, Gemeindeverbänden (ohne marktbestimmte Tätigkeit) und Gemeindefonds	3 000,00							3 000,00
6/612000+307000	Interessentenbeiträge	209,28	300,00						500,00
<b>Darlehen</b>		<b>0,00</b>	<b>0,00</b>	<b>0,00</b>	<b>0,00</b>	<b>0,00</b>	<b>0,00</b>	<b>0,00</b>	<b>0,00</b>
<b>Finanzierungsleasing</b>		<b>0,00</b>	<b>0,00</b>	<b>0,00</b>	<b>0,00</b>	<b>0,00</b>	<b>0,00</b>	<b>0,00</b>	<b>0,00</b>
<b>Veräußerung langfristiges Vermögen und sonstiges</b>		<b>0,00</b>	<b>0,00</b>	<b>0,00</b>	<b>0,00</b>	<b>0,00</b>	<b>0,00</b>	<b>0,00</b>	<b>0,00</b>
<b>Finanzierungsergebnis 1612000</b>		<b>65 769,73</b>	<b>-103 700,00</b>	<b>-50 000,00</b>	<b>0,00</b>	<b>0,00</b>	<b>0,00</b>	<b>0,00</b>	<b>-87 900,00</b>
	<i>inklusive Vorjahre (gerundet)</i>		<b>-37 900,00</b>	<b>-87 900,00</b>	<b>-87 900,00</b>	<b>-87 900,00</b>	<b>-87 900,00</b>	<b>-87 900,00</b>	

Vorhaben	Vorhabensbezeichnung	RA Vorjahre	VA 2022	VA 2023	Plan 2024	Plan 2025	Plan 2026	Plan 2027	Plan Gesamt (gerundet)
Konto	Bezeichnung								
<b>1633000</b>	<b>Ybbs- und Hammerbachverbauung und Sonstige Wildbäche (1998 bis 2035)</b>								
	<b>Auszahlungen - Investitionen - Mittelverwendung</b>	<b>129 790,48</b>	<b>305 000,00</b>	<b>323 000,00</b>	<b>182 000,00</b>	<b>30 000,00</b>	<b>30 000,00</b>	<b>30 000,00</b>	<b>1 029 800,00</b>
	<b>Anschaffungs- oder Herstellungskosten</b>	<b>129 790,48</b>	<b>305 000,00</b>	<b>323 000,00</b>	<b>182 000,00</b>	<b>30 000,00</b>	<b>30 000,00</b>	<b>30 000,00</b>	<b>1 029 800,00</b>
5/633000-280000	Ybbs- und Wildbachverbauungsmaßnahmen	129 790,48	305 000,00	323 000,00	182 000,00	30 000,00	30 000,00	30 000,00	1 029 800,00
	<b>Einzahlungen - Finanzierung - Mittelaufbringung</b>	<b>134 611,17</b>	<b>300 200,00</b>	<b>323 000,00</b>	<b>182 000,00</b>	<b>30 000,00</b>	<b>30 000,00</b>	<b>30 000,00</b>	<b>1 029 800,00</b>
	<b>Mittel aus Geldfluss aus der operativen Gebarung</b>	<b>0,00</b>	<b>0,00</b>	<b>10 000,00</b>	<b>20 000,00</b>	<b>15 000,00</b>	<b>15 000,00</b>	<b>15 000,00</b>	<b>75 000,00</b>
6/633000+890000	Aktivierete Eigenleistungen			10 000,00	20 000,00	15 000,00	15 000,00	15 000,00	75 000,00
	<b>Bedarfszuweisungen/KTZ</b>	<b>4 606,17</b>	<b>0,00</b>	<b>0,00</b>	<b>0,00</b>	<b>0,00</b>	<b>0,00</b>	<b>0,00</b>	<b>4 600,00</b>
6/633000+301000	Kapitaltransfers von Ländern, Landesfonds und Landeskammern	4 606,17							4 600,00
	<b>Haushaltsrücklagen/Zahlungsmittelreserven</b>	<b>0,00</b>	<b>0,00</b>	<b>0,00</b>	<b>0,00</b>	<b>0,00</b>	<b>0,00</b>	<b>0,00</b>	<b>0,00</b>
	<b>Sonstige Kapitaltransfers und Subventionen</b>	<b>0,00</b>	<b>200,00</b>	<b>10 000,00</b>	<b>15 000,00</b>	<b>15 000,00</b>	<b>15 000,00</b>	<b>15 000,00</b>	<b>70 200,00</b>
6/633000+307000	Interessentenbeiträge		200,00	10 000,00	15 000,00	15 000,00	15 000,00	15 000,00	70 200,00
	<b>Darlehen</b>	<b>130 005,00</b>	<b>300 000,00</b>	<b>303 000,00</b>	<b>147 000,00</b>	<b>0,00</b>	<b>0,00</b>	<b>0,00</b>	<b>880 000,00</b>
97/6332018	Hochwasserschutzbauten 2023			63 000,00	147 000,00				210 000,00
5000372/2000067	Mure Gallenzen, HW Ybbs/Brücke Kranzlerb	130 005,00							130 000,00
5000362/8510006	Aubodenbach und Mure Gallenzen - 2022/23		300 000,00	240 000,00					540 000,00
	<b>Finanzierungsleasing</b>	<b>0,00</b>	<b>0,00</b>	<b>0,00</b>	<b>0,00</b>	<b>0,00</b>	<b>0,00</b>	<b>0,00</b>	<b>0,00</b>
	<b>Veräußerung langfristiges Vermögen und sonstiges</b>	<b>0,00</b>	<b>0,00</b>	<b>0,00</b>	<b>0,00</b>	<b>0,00</b>	<b>0,00</b>	<b>0,00</b>	<b>0,00</b>
	<b>Finanzierungsergebnis 1633000</b>	<b>4 820,69</b>	<b>-4 800,00</b>	<b>0,00</b>	<b>0,00</b>	<b>0,00</b>	<b>0,00</b>	<b>0,00</b>	<b>0,00</b>
	<i>inklusive Vorjahre (gerundet)</i>		<b>0,00</b>	<b>0,00</b>	<b>0,00</b>	<b>0,00</b>	<b>0,00</b>	<b>0,00</b>	

Vorhaben	Vorhabensbezeichnung	RA Vorjahre	VA 2022	VA 2023	Plan 2024	Plan 2025	Plan 2026	Plan 2027	Plan Gesamt (gerundet)
Konto	Bezeichnung								
<b>1710000</b>	<b>Güterwege Instandhaltung und Errichtung (1998 bis 2035)</b>								
	<b>Auszahlungen - Investitionen - Mittelverwendung</b>	<b>115 751,20</b>	<b>30 000,00</b>	<b>100 000,00</b>	<b>50 000,00</b>	<b>50 000,00</b>	<b>50 000,00</b>	<b>50 000,00</b>	<b>445 800,00</b>
	<b>Anschaffungs- oder Herstellungskosten</b>	<b>115 751,20</b>	<b>30 000,00</b>	<b>100 000,00</b>	<b>50 000,00</b>	<b>50 000,00</b>	<b>50 000,00</b>	<b>50 000,00</b>	<b>445 800,00</b>
5/710000-002100	Güterwegebau	96 651,20	30 000,00	100 000,00	50 000,00	50 000,00	50 000,00	50 000,00	426 700,00
5/710000-280000	Geleistete Anzahlungen für Anlagen	19 100,00							19 100,00
	<b>Einzahlungen - Finanzierung - Mittelaufbringung</b>	<b>99 123,92</b>	<b>30 000,00</b>	<b>100 000,00</b>	<b>50 000,00</b>	<b>50 000,00</b>	<b>50 000,00</b>	<b>50 000,00</b>	<b>429 100,00</b>
	<b>Mittel aus Geldfluss aus der operativen Gebarung</b>	<b>36 966,02</b>	<b>3 900,00</b>	<b>28 000,00</b>	<b>14 000,00</b>	<b>14 000,00</b>	<b>14 000,00</b>	<b>14 000,00</b>	<b>124 900,00</b>
6/710000+827000	Eigenleistungen		3 900,00	28 000,00	14 000,00	14 000,00	14 000,00	14 000,00	87 900,00
6/710000+829960	Verrechnung zw. operativer und investiver Gebarung	30 530,00							30 500,00
6/710000+890000	Aktivierete Eigenleistungen	6 436,02							6 400,00
	<b>Bedarfszuweisungen/KTZ</b>	<b>36 000,00</b>	<b>16 600,00</b>	<b>60 000,00</b>	<b>30 000,00</b>	<b>30 000,00</b>	<b>30 000,00</b>	<b>30 000,00</b>	<b>232 600,00</b>
6/710000+301001	Zuschuss Land (ST8-Mittel)	18 000,00	8 300,00	30 000,00	15 000,00	15 000,00	15 000,00	15 000,00	116 300,00
6/710000+871001	Bedarfszuweisung Land	18 000,00	8 300,00	30 000,00	15 000,00	15 000,00	15 000,00	15 000,00	116 300,00
	<b>Haushaltsrücklagen/Zahlungsmittelreserven</b>	<b>0,00</b>	<b>0,00</b>	<b>0,00</b>	<b>0,00</b>	<b>0,00</b>	<b>0,00</b>	<b>0,00</b>	<b>0,00</b>
	<b>Sonstige Kapitaltransfers und Subventionen</b>	<b>6 162,90</b>	<b>9 500,00</b>	<b>12 000,00</b>	<b>6 000,00</b>	<b>6 000,00</b>	<b>6 000,00</b>	<b>6 000,00</b>	<b>51 700,00</b>
6/710000+307000	Interessentenbeiträge	6 162,90	9 500,00	12 000,00	6 000,00	6 000,00	6 000,00	6 000,00	51 700,00
	<b>Darlehen</b>	<b>19 995,00</b>	<b>0,00</b>	<b>0,00</b>	<b>0,00</b>	<b>0,00</b>	<b>0,00</b>	<b>0,00</b>	<b>20 000,00</b>
5000372/2000067	Mure Gallenzen, HW Ybbs/Brücke Kranzlerb	19 995,00							20 000,00
	<b>Finanzierungsleasing</b>	<b>0,00</b>	<b>0,00</b>	<b>0,00</b>	<b>0,00</b>	<b>0,00</b>	<b>0,00</b>	<b>0,00</b>	<b>0,00</b>
	<b>Veräußerung langfristiges Vermögen und sonstiges</b>	<b>0,00</b>	<b>0,00</b>	<b>0,00</b>	<b>0,00</b>	<b>0,00</b>	<b>0,00</b>	<b>0,00</b>	<b>0,00</b>
	<b>Finanzierungsergebnis 1710000</b>	<b>-16 627,28</b>	<b>0,00</b>	<b>0,00</b>	<b>0,00</b>	<b>0,00</b>	<b>0,00</b>	<b>0,00</b>	<b>-16 600,00</b>
	<i>inklusive Vorjahre (gerundet)</i>		<b>-16 600,00</b>	<b>-16 600,00</b>	<b>-16 600,00</b>	<b>-16 600,00</b>	<b>-16 600,00</b>	<b>-16 600,00</b>	



Vorhaben	Vorhabensbezeichnung	RA Vorjahre	VA 2022	VA 2023	Plan 2024	Plan 2025	Plan 2026	Plan 2027	Plan Gesamt (gerundet)
Konto	Bezeichnung								
<b>1770000</b>	<b>Naturpark (2001 bis 2035)</b>								
	<b>Auszahlungen - Investitionen - Mittelverwendung</b>	<b>23 067,73</b>	<b>10 000,00</b>	<b>15 000,00</b>	<b>15 000,00</b>	<b>15 000,00</b>	<b>15 000,00</b>	<b>15 000,00</b>	<b>108 100,00</b>
	<b>Anschaffungs- oder Herstellungskosten</b>	<b>23 067,73</b>	<b>10 000,00</b>	<b>15 000,00</b>	<b>15 000,00</b>	<b>15 000,00</b>	<b>15 000,00</b>	<b>15 000,00</b>	<b>108 100,00</b>
5/770000-006000	Einrichtung Naturpark	23 067,73	10 000,00	15 000,00	15 000,00	15 000,00	15 000,00	15 000,00	108 100,00
	<b>Einzahlungen - Finanzierung - Mittelaufbringung</b>	<b>23 067,73</b>	<b>10 000,00</b>	<b>15 000,00</b>	<b>15 000,00</b>	<b>15 000,00</b>	<b>15 000,00</b>	<b>15 000,00</b>	<b>108 100,00</b>
	<b>Mittel aus Geldfluss aus der operativen Gebarung</b>	<b>23 067,73</b>	<b>10 000,00</b>	<b>15 000,00</b>	<b>15 000,00</b>	<b>15 000,00</b>	<b>15 000,00</b>	<b>15 000,00</b>	<b>108 100,00</b>
6/770000+827000	Eigenleistungen	23 067,73							23 100,00
6/770000+890000	Aktivierte Eigenleistungen		10 000,00	15 000,00	15 000,00	15 000,00	15 000,00	15 000,00	85 000,00
	<b>Bedarfszuweisungen/KTZ</b>	<b>0,00</b>	<b>0,00</b>	<b>0,00</b>	<b>0,00</b>	<b>0,00</b>	<b>0,00</b>	<b>0,00</b>	<b>0,00</b>
	<b>Haushaltsrücklagen/Zahlungsmittelreserven</b>	<b>0,00</b>	<b>0,00</b>	<b>0,00</b>	<b>0,00</b>	<b>0,00</b>	<b>0,00</b>	<b>0,00</b>	<b>0,00</b>
	<b>Sonstige Kapitaltransfers und Subventionen</b>	<b>0,00</b>	<b>0,00</b>	<b>0,00</b>	<b>0,00</b>	<b>0,00</b>	<b>0,00</b>	<b>0,00</b>	<b>0,00</b>
	<b>Darlehen</b>	<b>0,00</b>	<b>0,00</b>	<b>0,00</b>	<b>0,00</b>	<b>0,00</b>	<b>0,00</b>	<b>0,00</b>	<b>0,00</b>
	<b>Finanzierungsleasing</b>	<b>0,00</b>	<b>0,00</b>	<b>0,00</b>	<b>0,00</b>	<b>0,00</b>	<b>0,00</b>	<b>0,00</b>	<b>0,00</b>
	<b>Veräußerung langfristiges Vermögen und sonstiges</b>	<b>0,00</b>	<b>0,00</b>	<b>0,00</b>	<b>0,00</b>	<b>0,00</b>	<b>0,00</b>	<b>0,00</b>	<b>0,00</b>
<b>Finanzierungsergebnis 1770000</b>		<b>0,00</b>	<b>0,00</b>	<b>0,00</b>	<b>0,00</b>	<b>0,00</b>	<b>0,00</b>	<b>0,00</b>	<b>0,00</b>
	<i>inklusive Vorjahre (gerundet)</i>		<b>0,00</b>	<b>0,00</b>	<b>0,00</b>	<b>0,00</b>	<b>0,00</b>	<b>0,00</b>	

Vorhaben	Vorhabensbezeichnung	RA Vorjahre	VA 2022	VA 2023	Plan 2024	Plan 2025	Plan 2026	Plan 2027	Plan Gesamt (gerundet)
Konto	Bezeichnung								
<b>1771000</b>	<b>Naturnahes Campen (2020 bis 2030)</b>								
	<b>Auszahlungen - Investitionen - Mittelverwendung</b>	<b>0,00</b>	<b>0,00</b>	<b>20 000,00</b>	<b>20 000,00</b>	<b>0,00</b>	<b>0,00</b>	<b>0,00</b>	<b>40 000,00</b>
	<b>Anschaffungs- oder Herstellungskosten</b>	<b>0,00</b>	<b>0,00</b>	<b>20 000,00</b>	<b>20 000,00</b>	<b>0,00</b>	<b>0,00</b>	<b>0,00</b>	<b>40 000,00</b>
	5/771000-006000 Naturnahes Campen - Stellplätze			20 000,00	20 000,00				40 000,00
	<b>Einzahlungen - Finanzierung - Mittelaufbringung</b>	<b>0,00</b>	<b>0,00</b>	<b>20 000,00</b>	<b>20 000,00</b>	<b>0,00</b>	<b>0,00</b>	<b>0,00</b>	<b>40 000,00</b>
	<b>Mittel aus Geldfluss aus der operativen Gebarung</b>	<b>0,00</b>	<b>0,00</b>	<b>0,00</b>	<b>0,00</b>	<b>0,00</b>	<b>0,00</b>	<b>0,00</b>	<b>0,00</b>
	<b>Bedarfszuweisungen/KTZ</b>	<b>0,00</b>	<b>0,00</b>	<b>20 000,00</b>	<b>20 000,00</b>	<b>0,00</b>	<b>0,00</b>	<b>0,00</b>	<b>40 000,00</b>
	6/771000+301000 Kapitaltransfers von NÖ Land - Naturnahes Campen			20 000,00	20 000,00				40 000,00
	<b>Haushaltsrücklagen/Zahlungsmittelreserven</b>	<b>0,00</b>	<b>0,00</b>	<b>0,00</b>	<b>0,00</b>	<b>0,00</b>	<b>0,00</b>	<b>0,00</b>	<b>0,00</b>
	<b>Sonstige Kapitaltransfers und Subventionen</b>	<b>0,00</b>	<b>0,00</b>	<b>0,00</b>	<b>0,00</b>	<b>0,00</b>	<b>0,00</b>	<b>0,00</b>	<b>0,00</b>
	<b>Darlehen</b>	<b>0,00</b>	<b>0,00</b>	<b>0,00</b>	<b>0,00</b>	<b>0,00</b>	<b>0,00</b>	<b>0,00</b>	<b>0,00</b>
	<b>Finanzierungsleasing</b>	<b>0,00</b>	<b>0,00</b>	<b>0,00</b>	<b>0,00</b>	<b>0,00</b>	<b>0,00</b>	<b>0,00</b>	<b>0,00</b>
	<b>Veräußerung langfristiges Vermögen und sonstiges</b>	<b>0,00</b>	<b>0,00</b>	<b>0,00</b>	<b>0,00</b>	<b>0,00</b>	<b>0,00</b>	<b>0,00</b>	<b>0,00</b>
<b>Finanzierungsergebnis 1771000</b>		<b>0,00</b>	<b>0,00</b>	<b>0,00</b>	<b>0,00</b>	<b>0,00</b>	<b>0,00</b>	<b>0,00</b>	<b>0,00</b>
	<i>inklusive Vorjahre (gerundet)</i>		<b>0,00</b>	<b>0,00</b>	<b>0,00</b>	<b>0,00</b>	<b>0,00</b>	<b>0,00</b>	

Vorhaben	Vorhabensbezeichnung	RA Vorjahre	VA 2022	VA 2023	Plan 2024	Plan 2025	Plan 2026	Plan 2027	Plan Gesamt (gerundet)
Konto	Bezeichnung								
<b>1850000</b>	<b>Wasserversorgung (1998 bis 2040)</b>								
	<b>Auszahlungen - Investitionen - Mittelverwendung</b>	<b>65 174,43</b>	<b>40 000,00</b>	<b>70 000,00</b>	<b>25 000,00</b>	<b>25 000,00</b>	<b>24 600,00</b>	<b>19 500,00</b>	<b>269 300,00</b>
	<b>Anschaffungs- oder Herstellungskosten</b>	<b>65 174,43</b>	<b>40 000,00</b>	<b>70 000,00</b>	<b>25 000,00</b>	<b>25 000,00</b>	<b>24 600,00</b>	<b>19 500,00</b>	<b>269 300,00</b>
	5/850000-004000 Wasserleitungsbau - WVA BA 06	65 174,43	40 000,00	10 000,00	25 000,00	25 000,00	24 600,00	19 500,00	209 300,00
	5/850000-040000 Traktorankauf - Anteil WVA			60 000,00					60 000,00
	<b>Einzahlungen - Finanzierung - Mittelaufbringung</b>	<b>161 411,26</b>	<b>18 800,00</b>	<b>30 000,00</b>	<b>15 000,00</b>	<b>15 000,00</b>	<b>14 600,00</b>	<b>14 500,00</b>	<b>269 300,00</b>
	<b>Mittel aus Geldfluss aus der operativen Gebarung</b>	<b>291,33</b>	<b>0,00</b>	<b>0,00</b>	<b>0,00</b>	<b>0,00</b>	<b>0,00</b>	<b>0,00</b>	<b>300,00</b>
	6/850000+827000 Eigenleistungen	291,33							300,00
	<b>Bedarfszuweisungen/KTZ</b>	<b>124 000,00</b>	<b>0,00</b>	<b>23 000,00</b>	<b>0,00</b>	<b>0,00</b>	<b>0,00</b>	<b>0,00</b>	<b>147 000,00</b>
	6/850000+301000 Zuschuss Land Wasserwirtschaftsfonds	124 000,00		23 000,00					147 000,00
	<b>Haushaltsrücklagen/Zahlungsmittelreserven</b>	<b>0,00</b>	<b>0,00</b>	<b>0,00</b>	<b>0,00</b>	<b>0,00</b>	<b>0,00</b>	<b>0,00</b>	<b>0,00</b>
	<b>Sonstige Kapitaltransfers und Subventionen</b>	<b>35 161,29</b>	<b>18 000,00</b>	<b>6 000,00</b>	<b>14 000,00</b>	<b>13 900,00</b>	<b>13 500,00</b>	<b>13 400,00</b>	<b>114 000,00</b>
	6/850000+307000 Einmündungsgebühren	35 161,29	18 000,00	6 000,00	14 000,00	13 900,00	13 500,00	13 400,00	114 000,00
	<b>Darlehen</b>	<b>1 958,64</b>	<b>800,00</b>	<b>1 000,00</b>	<b>1 000,00</b>	<b>1 100,00</b>	<b>1 100,00</b>	<b>1 100,00</b>	<b>8 100,00</b>
	5000153/85003 WVA - BA03	1 613,00	600,00	800,00	800,00	900,00	900,00	900,00	6 500,00
	5000153/850005 WVA Erweiterung BA05	345,64	200,00	200,00	200,00	200,00	200,00	200,00	1 500,00
	<b>Finanzierungsleasing</b>	<b>0,00</b>	<b>0,00</b>	<b>0,00</b>	<b>0,00</b>	<b>0,00</b>	<b>0,00</b>	<b>0,00</b>	<b>0,00</b>
	<b>Veräußerung langfristiges Vermögen und sonstiges</b>	<b>0,00</b>	<b>0,00</b>	<b>0,00</b>	<b>0,00</b>	<b>0,00</b>	<b>0,00</b>	<b>0,00</b>	<b>0,00</b>
<b>Finanzierungsergebnis 1850000</b>		<b>96 236,83</b>	<b>-21 200,00</b>	<b>-40 000,00</b>	<b>-10 000,00</b>	<b>-10 000,00</b>	<b>-10 000,00</b>	<b>-5 000,00</b>	<b>0,00</b>
	<i>inklusive Vorjahre (gerundet)</i>		<b>75 000,00</b>	<b>35 000,00</b>	<b>25 000,00</b>	<b>15 000,00</b>	<b>5 000,00</b>	<b>0,00</b>	

Vorhaben	Vorhabensbezeichnung	RA Vorjahre	VA 2022	VA 2023	Plan 2024	Plan 2025	Plan 2026	Plan 2027	Plan Gesamt (gerundet)
Konto	Bezeichnung								
<b>1851000</b>	<b>Abwasserbeseitigung (1998 bis 2040)</b>								
	<b>Auszahlungen - Investitionen - Mittelverwendung</b>	<b>201 899,31</b>	<b>264 500,00</b>	<b>160 000,00</b>	<b>16 200,00</b>	<b>14 000,00</b>	<b>19 400,00</b>	<b>19 500,00</b>	<b>695 500,00</b>
	<b>Anschaffungs- oder Herstellungskosten</b>	<b>201 899,31</b>	<b>264 500,00</b>	<b>160 000,00</b>	<b>16 200,00</b>	<b>14 000,00</b>	<b>19 400,00</b>	<b>19 500,00</b>	<b>695 500,00</b>
5/851000-004000	ABA - Abwasserbeseitigung	37 289,91			16 200,00	14 000,00	19 400,00	19 500,00	106 400,00
5/851000-004001	ABA BA16-Reinvestition Kläranlage	164 609,40	264 500,00	100 000,00					529 100,00
5/851000-040000	Traktorankauf - Anteil ABA			60 000,00					60 000,00
	<b>Einzahlungen - Finanzierung - Mittelaufbringung</b>	<b>141 043,56</b>	<b>276 400,00</b>	<b>181 200,00</b>	<b>24 000,00</b>	<b>24 000,00</b>	<b>24 400,00</b>	<b>24 500,00</b>	<b>695 500,00</b>
	<b>Mittel aus Geldfluss aus der operativen Gebarung</b>	<b>11 911,86</b>	<b>3 600,00</b>	<b>800,00</b>	<b>3 600,00</b>	<b>3 600,00</b>	<b>4 000,00</b>	<b>4 000,00</b>	<b>31 500,00</b>
6/851000+827000	Eigenleistungen	8 092,50							8 100,00
6/851000+890000	Aktivierete Eigenleistungen - ABA	3 819,36	3 600,00	800,00	3 600,00	3 600,00	4 000,00	4 000,00	23 400,00
	<b>Bedarfszuweisungen/KTZ</b>	<b>925,00</b>	<b>5 000,00</b>	<b>0,00</b>	<b>0,00</b>	<b>0,00</b>	<b>0,00</b>	<b>0,00</b>	<b>5 900,00</b>
6/851000+301000	Zuschuss Land WWF	925,00	5 000,00						5 900,00
	<b>Haushaltsrücklagen/Zahlungsmittelreserven</b>	<b>0,00</b>	<b>0,00</b>	<b>0,00</b>	<b>0,00</b>	<b>0,00</b>	<b>0,00</b>	<b>0,00</b>	<b>0,00</b>
	<b>Sonstige Kapitaltransfers und Subventionen</b>	<b>127 408,92</b>	<b>44 400,00</b>	<b>20 000,00</b>	<b>20 000,00</b>	<b>20 000,00</b>	<b>20 000,00</b>	<b>20 000,00</b>	<b>271 800,00</b>
6/851000+300000	Kapitaltransfers Bund (KIP)	83 759,68	11 900,00						95 700,00
6/851000+307000	Einmündungsgebühren	43 649,24	32 500,00	20 000,00	20 000,00	20 000,00	20 000,00	20 000,00	176 100,00
	<b>Darlehen</b>	<b>797,78</b>	<b>223 400,00</b>	<b>160 400,00</b>	<b>400,00</b>	<b>400,00</b>	<b>400,00</b>	<b>500,00</b>	<b>386 300,00</b>
5000153/851012	Abwasserbeseitigungsanlage BA12	797,78	400,00	400,00	400,00	400,00	400,00	500,00	3 300,00
5000372/2000069	ABA - BA 016 - Reinvestition Kläranlage		223 000,00	160 000,00					383 000,00
	<b>Finanzierungsleasing</b>	<b>0,00</b>	<b>0,00</b>	<b>0,00</b>	<b>0,00</b>	<b>0,00</b>	<b>0,00</b>	<b>0,00</b>	<b>0,00</b>
	<b>Veräußerung langfristiges Vermögen und sonstiges</b>	<b>0,00</b>	<b>0,00</b>	<b>0,00</b>	<b>0,00</b>	<b>0,00</b>	<b>0,00</b>	<b>0,00</b>	<b>0,00</b>
<b>Finanzierungsergebnis 1851000</b>		<b>-60 855,75</b>	<b>11 900,00</b>	<b>21 200,00</b>	<b>7 800,00</b>	<b>10 000,00</b>	<b>5 000,00</b>	<b>5 000,00</b>	<b>0,00</b>
	<i>inklusive Vorjahre (gerundet)</i>		<b>-49 000,00</b>	<b>-27 800,00</b>	<b>-20 000,00</b>	<b>-10 000,00</b>	<b>-5 000,00</b>	<b>0,00</b>	

Salden Finanzierungsergebnisse		RA Vorjahre	VA 2022	VA 2023	Plan 2024	Plan 2025	Plan 2026	Plan 2027	Plan Gesamt (gerundet)
1710000	Güterwege Instandhaltung und Errichtung (1998 t								
	Auszahlungen - Investitionen - Mittelverwendung	115 751,20	30 000,00	100 000,00	50 000,00	50 000,00	50 000,00	50 000,00	445 800,00
	Einzahlungen - Finanzierung - Mittelherkunft	99 123,92	30 000,00	100 000,00	50 000,00	50 000,00	50 000,00	50 000,00	429 100,00
		-16 627,28	0,00	0,00	0,00	0,00	0,00	0,00	-16 600,00
	<i>inklusive Vorjahre (gerundet)</i>		-16 600,00	-16 600,00	-16 600,00	-16 600,00	-16 600,00	-16 600,00	
1770000	Naturpark (2001 bis 2035)								
	Auszahlungen - Investitionen - Mittelverwendung	23 067,73	10 000,00	15 000,00	15 000,00	15 000,00	15 000,00	15 000,00	108 100,00
	Einzahlungen - Finanzierung - Mittelherkunft	23 067,73	10 000,00	15 000,00	15 000,00	15 000,00	15 000,00	15 000,00	108 100,00
		0,00	0,00	0,00	0,00	0,00	0,00	0,00	0,00
	<i>inklusive Vorjahre (gerundet)</i>		0,00	0,00	0,00	0,00	0,00	0,00	
1771000	Naturnahes Campen (2020 bis 2030)								
	Auszahlungen - Investitionen - Mittelverwendung	0,00	0,00	20 000,00	20 000,00	0,00	0,00	0,00	40 000,00
	Einzahlungen - Finanzierung - Mittelherkunft	0,00	0,00	20 000,00	20 000,00	0,00	0,00	0,00	40 000,00
		0,00	0,00	0,00	0,00	0,00	0,00	0,00	0,00
	<i>inklusive Vorjahre (gerundet)</i>		0,00	0,00	0,00	0,00	0,00	0,00	
1850000	Wasserversorgung (1998 bis 2040)								
	Auszahlungen - Investitionen - Mittelverwendung	65 174,43	40 000,00	70 000,00	25 000,00	25 000,00	24 600,00	19 500,00	269 300,00
	Einzahlungen - Finanzierung - Mittelherkunft	161 411,26	18 800,00	30 000,00	15 000,00	15 000,00	14 600,00	14 500,00	269 300,00
		96 236,83	-21 200,00	-40 000,00	-10 000,00	-10 000,00	-10 000,00	-5 000,00	0,00
	<i>inklusive Vorjahre (gerundet)</i>		75 000,00	35 000,00	25 000,00	15 000,00	5 000,00	0,00	
1851000	Abwasserbeseitigung (1998 bis 2040)								
	Auszahlungen - Investitionen - Mittelverwendung	201 899,31	264 500,00	160 000,00	16 200,00	14 000,00	19 400,00	19 500,00	695 500,00
	Einzahlungen - Finanzierung - Mittelherkunft	141 043,56	276 400,00	181 200,00	24 000,00	24 000,00	24 400,00	24 500,00	695 500,00
		-60 855,75	11 900,00	21 200,00	7 800,00	10 000,00	5 000,00	5 000,00	0,00
	<i>inklusive Vorjahre (gerundet)</i>		-49 000,00	-27 800,00	-20 000,00	-10 000,00	-5 000,00	0,00	
1240000	Kindertagesstätte Errichtung (2020 bis 2025)								
	Auszahlungen - Investitionen - Mittelverwendung	11 798,12	0,00	300 000,00	300 000,00	300 000,00	0,00	0,00	911 800,00
	Einzahlungen - Finanzierung - Mittelherkunft	11 798,12	0,00	300 000,00	300 000,00	300 000,00	0,00	0,00	911 800,00
		0,00	0,00	0,00	0,00	0,00	0,00	0,00	0,00
	<i>inklusive Vorjahre (gerundet)</i>		0,00	0,00	0,00	0,00	0,00	0,00	
1362100	Kalvarienberg/Kreuzweg (2023 bis 2029)								
	Auszahlungen - Investitionen - Mittelverwendung	0,00	0,00	60 000,00	60 000,00	0,00	0,00	0,00	120 000,00
	Einzahlungen - Finanzierung - Mittelherkunft	0,00	0,00	60 000,00	60 000,00	0,00	0,00	0,00	120 000,00
		0,00	0,00	0,00	0,00	0,00	0,00	0,00	0,00
	<i>inklusive Vorjahre (gerundet)</i>		0,00	0,00	0,00	0,00	0,00	0,00	

Salden Finanzierungsergebnisse		RA Vorjahre	VA 2022	VA 2023	Plan 2024	Plan 2025	Plan 2026	Plan 2027	Plan Gesamt (gerundet)
1612000	Gemeinde Straßenbau und Straßenbeleuchtung (								
	Auszahlungen - Investitionen - Mittelverwendung	196 666,53	683 700,00	575 000,00	570 000,00	570 000,00	570 000,00	570 000,00	3 735 400,00
	Einzahlungen - Finanzierung - Mittelherkunft	262 436,26	580 000,00	525 000,00	570 000,00	570 000,00	570 000,00	570 000,00	3 647 400,00
		65 769,73	-103 700,00	-50 000,00	0,00	0,00	0,00	0,00	-87 900,00
	<i>inklusive Vorjahre (gerundet)</i>		-37 900,00	-87 900,00	-87 900,00	-87 900,00	-87 900,00	-87 900,00	
1633000	Ybbs- und Hammerbachverbauung und Sonstige '								
	Auszahlungen - Investitionen - Mittelverwendung	129 790,48	305 000,00	323 000,00	182 000,00	30 000,00	30 000,00	30 000,00	1 029 800,00
	Einzahlungen - Finanzierung - Mittelherkunft	134 611,17	300 200,00	323 000,00	182 000,00	30 000,00	30 000,00	30 000,00	1 029 800,00
		4 820,69	-4 800,00	0,00	0,00	0,00	0,00	0,00	0,00
	<i>inklusive Vorjahre (gerundet)</i>		0,00	0,00	0,00	0,00	0,00	0,00	
<b>Saldo Investive Einzelvorhaben</b>		<b>89 344,22</b>	<b>-117 800,00</b>	<b>-68 800,00</b>	<b>-2 200,00</b>	<b>0,00</b>	<b>-5 000,00</b>	<b>0,00</b>	<b>-104 500,00</b>
	<i>inklusive Vorjahre (gerundet)</i>		<b>-28 500,00</b>	<b>-97 300,00</b>	<b>-99 500,00</b>	<b>-99 500,00</b>	<b>-104 500,00</b>	<b>-104 500,00</b>	
2000001	Sonstige Investitionen (2019 bis 2099)								
	Auszahlungen - Investitionen - Mittelverwendung	24 726,95	4 600,00	0,00	0,00	0,00	0,00	0,00	29 300,00
	Einzahlungen - Finanzierung - Mittelherkunft	0,00	0,00	0,00	0,00	0,00	0,00	0,00	0,00
		-24 726,95	-4 600,00	0,00	0,00	0,00	0,00	0,00	-29 300,00
	<i>inklusive Vorjahre (gerundet)</i>		-29 300,00	-29 300,00	-29 300,00	-29 300,00	-29 300,00	-29 300,00	
<b>Saldo Sonstige Investitionen</b>		<b>-24 726,95</b>	<b>-4 600,00</b>	<b>0,00</b>	<b>0,00</b>	<b>0,00</b>	<b>0,00</b>	<b>0,00</b>	<b>-29 300,00</b>
	<i>inklusive Vorjahre (gerundet)</i>		<b>-29 300,00</b>	<b>-29 300,00</b>	<b>-29 300,00</b>	<b>-29 300,00</b>	<b>-29 300,00</b>	<b>-29 300,00</b>	
<b>Saldo der gesamten Investitionstätigkeit</b>		<b>64 617,27</b>	<b>-122 400,00</b>	<b>-68 800,00</b>	<b>-2 200,00</b>	<b>0,00</b>	<b>-5 000,00</b>	<b>0,00</b>	<b>-133 800,00</b>
	<i>inklusive Vorjahre (gerundet)</i>		<b>-57 800,00</b>	<b>-126 600,00</b>	<b>-128 800,00</b>	<b>-128 800,00</b>	<b>-133 800,00</b>	<b>-133 800,00</b>	

Anlage 1e und 1f\_inkl LKV-VA-2023.pdf





## Darstellung Ergebnishaushalt § 1 Abs. 2 (Anlage 1e)

Mittelverwendungs- und -aufbringungsgruppen	Gesamthaushalt	Wirtschaftliche Unternehmung	Summe für die Gebietskörperschaft
Erträge	€ 4 521 800,00	€ 2 843 400,00	€ 7 365 200,00
Personalaufwand	€ 837 700,00	€ 187 500,00	€ 1 025 200,00
Sach-, Transfer-, Finanzaufwand	€ 3 229 900,00	€ 2 655 900,00	€ 5 885 800,00
<b>Nettoergebnis</b>	<b>€ 454 200,00</b>	<b>€ -</b>	<b>€ 454 200,00</b>
Entnahme von Haushaltsrücklagen	€ -	€ -	€ -
Zuweisung an Haushaltsrücklagen	€ 1 400,00	€ -	€ 1 400,00
Gewinnvortrag			
<b>Nettoergebnis nach Zuweisung und Entnahmen von Haushaltsrücklagen</b>	<b>€ 452 800,00</b>	<b>€ -</b>	<b>€ 452 800,00</b>



Leasingspiegel (Anlage 6i)



## Finanzierungsleasing

Ansatz- oder Projektbezeichnung	Anschaffungskosten	Buchwert 31.12.2022	Buchwert 31.12.2023	Summe ausstehender Mindestleasing- zahlungen	Laufzeit	Restlaufzeit in Jahren
Summe	0,00	0,00	0,00	0,00		

## Wirtschaftliche Unternehmungen, Betriebe, betriebsähnliche Einrichtungen gem. § 1 Abs. 2

Summe	0,00	0,00	0,00	0,00		
-------	------	------	------	------	--	--

## Operating Leasing

Ansatz- oder Projektbezeichnung	Laufzeit Grundmietzeit in Jahren	Gesamtkosten	Einmalkauti on	Leasingentgelt (ohne laufender Kauti on)	Laufende Kauti on	Restlaufzeit in Jahren	Kumulierte Restzahlungen
Summe		0,00	0,00	0,00	0,00		0,00

## Wirtschaftliche Unternehmungen, Betriebe, betriebsähnliche Einrichtungen gem. § 1 Abs. 2

Summe		0,00	0,00	0,00	0,00		0,00
-------	--	------	------	------	------	--	------



# Wirtschaftsplan des Licht- und Kraftvertriebes





## Wirtschaftsplan

### des Licht- und Kraftvertriebes der Gemeinde Hollenstein/Ybbs

<b>Ausgaben</b>	<b>2023</b>
Energieabgabe	€ 50 700,00
Verkabelungen	€ 40 000,00
Smart Meter	€ 20 000,00
EDV+Programme	€ 43 100,00
Darlehensstilgung (KWKW-KÖ)	
Darlehensstilgung (Smart-Meter - 2019)	€ 8 000,00
Darlehensstilgung (Ankauf E-Auto)	€ 2 200,00
Darlehensstilgung (Schreybach)	€ 8 700,00
Stromeinkauf	€ 1 810 000,00
Ökostrompauschale und Förderbeitrag	€ 50 000,00
Löhne und Gehälter	€ 145 400,00
Finanzamt DGB	€ 5 700,00
Kommunalsteuer	€ 4 400,00
Sozialversicherung DGB	€ 30 100,00
Mitarbeitervorsorge (Abfertigung)	€ 1 900,00
Beglaubigungen (Eichungen)	€ 1 000,00
Rechts- und Beratungskosten	€ 2 900,00
Zinsen - Darlehen (WKWK-KÖ)	
Zinsen - Darlehen Smart Meter	€ 700,00
Zinsen - Darlehen Schreybach	€ 200,00
Zinsen - Darlehen E-Auto	€ 100,00
Bankspesen	€ 2 600,00
Arbeitskleidung	€ 1 000,00
Schulungen	€ 900,00
Telefon- und Postgebühren	€ 8 300,00
Zählpunktpauschale	
Versicherungen	€ 12 200,00
Körperschaftssteuer	€ 5 000,00
Gebühren	€ 300,00
Miete Rathaus	€ 18 500,00
Büroaufwand	€ 3 000,00
Aufwand Heizung	€ 6 000,00
Aufwand Trafostationen	€ 50 000,00
Aufwand Kleinkraftwerk Schreybach	€ 17 000,00
Aufwand Kleinkraftwerk Kesselgraben	€ 18 000,00
Aufwand Kraftwerk Wenten	€ 4 400,00
Aufwand OGA (inkl. Ausbau)	€ 95 000,00
Aufwand Stromtankstelle	€ -
Errichtung Kraftwerk	€ 200 000,00
Aufwand Fahrzeuge inkl. Treibstoffe	€ 30 000,00
Gebrauchsabgabe	€ 11 000,00
Abschreibungen	€ 135 100,00
Gewinn	€ -
<b>Gesamtausgaben 2023</b>	<b>€ 2 843 400,00</b>

## Wirtschaftsplan

### des Licht- und Kraftvertriebes der Gemeinde Hollenstein/Ybbs

<b>Einnahmen</b>	<b>2023</b>
Erlöse Stromverkauf	<b>1 860 000,00</b>
Elektrizitätsabgabe	<b>50 700,00</b>
Erlöse Netzzutrittsentgelte (Baukostenzuschüsse)	<b>1 500,00</b>
Erlöse Materialverkauf	<b>22 400,00</b>
Erlöse OGA und OGA-Net	<b>135 000,00</b>
Zinsen / Skonti / Mahngebühren	<b>100,00</b>
Erlöse Heizung	<b>6 100,00</b>
Erzeugungserlöse	<b>597 000,00</b>
Sonstige Erlöse	<b>600,00</b>
Darlehensaufnahme KW Königsberg	<b>150 000,00</b>
Förderungen (KPC - KW Königsberg)	<b>20 000,00</b>
<b>Gesamteinnahmen 2023</b>	<b>2 843 400,00</b>

**LICHT- und KRAFTVERTRIEB der**

**GEMEINDE HOLLENSTEIN/YBBS**

**Strom: Netznutzungsentgelt - Energiepreise 2023**

Für den Licht- und Kraftvertrieb der Gemeinde Hollenstein an der Ybbs gelten die Allgemeinen Verteilernetzbedingungen sowie die vom Gemeindevorstand am 19. Oktober 2022 beschlossenen Energiepreise

Tarif	Cent/kWh
Mini	€ 0,4290
Midi	€ 0,4290
Maxi	€ 0,4290
Nachtstrom	€ 0,4140
Optima Ybbstal	

Es gelten die auf der Homepage veröffentlichten Energiepreise

**ORTSGEMEINSCHAFTSANTENNENANLAGE**

OGA-Net Tarife laut Tariftabelle lt. Homepage

Mtl. Betriebskosten OGA: € 7,70 (ohne Gebühren)



Nachweis Vermögen mit abgeänderter Nutzungsdauer



---

---

Konto	Bezeichnung	Nutzungsdauer lt. VRV	Abweichende Nutzungsdauer	Begründung
4/0150002/00001	Hilfeleistungsfahrzeug FF	10,0	25,0	lt. Feuerwehrgesetz





Dienstpostenplan



# Dienstpostenplan / Stellenplan - Voranschlag 2023

Der Dienstpostenplan ist **Teil des Voranschlages** (§ 73 NÖ GO/ § 56 Abs. 3 NÖ STROG/ § 5 Abs. 1 Z 4. VRV 2015).

Die Aufnahme eines Vertragsbediensteten darf nur erfolgen, wenn ein **im Dienstpostenplan vorgesehener Dienstposten frei ist** und die Aufnahmeerfordernisse erfüllt sind (§ 2 GVBG/ § 3 GBDO).

Dienstpostenplan							
DZW	Bezeichnung des Dienstzweiges	Anzahl	Entlohnungs- gruppe	Funktionsverwendung			
				Anzahl	FGrp	Bezeichnung	Pzlg
71	Verwaltungsfachdienst	1	5	1	7 <sup>a)</sup>	Amtsleiter; Geschäftsführer LKV	✓
56	Gehobener Verwaltungsdienst	1	VI	1	VIII <sup>b)</sup>	Betriebsleitung LKV; ALStv	✓
69	Rechnungsdienst	1,7	V				-
71	Verwaltungsfachdienst	2,4	V	-	-	-	-
							-
2	Facharbeiter	5	V				-
17	Hilfsdienst	0,5	II				-
							-
16	Schulwart	1	IV				-
17	Reinigungsdienst Schule	1	III				-
							-
12	Kindergartenbetreuerinnen (Nachmittagsbetreuung)	5	III				-
							-
17	Reinigungsdienst	0,5	II				

\*) als Vollzeitäquivalent angeführt

Zeichenerklärung	
Funktionsdienstposten gem. § 2 Abs. 3 lit. a)-d) GBDO 1976	
leitender Gemeindebeamte	a)
Leiter einer Abteilung/ Amtes/ Referates/ wirtschaftlichen Unternehmung	b)
die mit einem Leiterposten (lit.a und b) vergleichbaren DP	c)
DP mit hervorgehobener Verwendung	d)
Anspruch auf Personalzulage	✓



Seite	Inhalt
3	Auflage-VA-2023.pdf
7	Beschluss Voranschlag 2023
15	Gebührentafel 2023
19	Vorbericht
33	Ergebnishaushalt Gesamt 1. Ebene (Anlage 1a) - interne Vergütungen enthalten
37	Ergebnishaushalt Gesamt 1. und 2. Ebene (Anlage 1a) - interne Vergütungen enthalten
41	Ergebnishaushalt Bereichsbudget 1. und 2. Ebene (Anlage 1a)
63	Finanzierungshaushalt Gesamt 1. Ebene (Anlage 1b) - interne Vergütungen enthalten
67	Finanzierungshaushalt Gesamt 1. und 2. Ebene (Anlage 1b) - interne Vergütungen enthalten
73	Finanzierungshaushalt Bereichsbudget 1. und 2. Ebene (Anlage 1b)
115	Querschnitt (Anlage 5b)
121	Ergebnis- und Finanzierungsvoranschlag Detailnachweis
191	Personaldaten iSd ÖStp (Anlage 4)
195	Nachweis über Transferzahlungen (Anlage 6a)
199	Nachweis über Haushaltsrücklagen und Zahlungsmittelreserven (Anlage 6b)
203	Einzelnachweis über Finanzschulden und Schuldendienst (Anlage 6c)
213	Nachweis über hausinterne Vergütungen (Anlage 6f)
217	MFP - Ergebnishaushalt Gesamt 1. und 2. Ebene - interne Vergütungen enthalten
221	MFP - Finanzierungshaushalt Gesamt 1. und 2. Ebene - interne Vergütungen enthalten
227	Haushaltspotential (aufbauend auf der Ergebnisrechnung)
233	Nachweis der Investitionstätigkeit
247	Anlage 1e und 1f_inkl LKV-VA-2023.pdf
251	Leasingspiegel (Anlage 6i)
255	Wirtschaftsplan des Licht- und Kraftvertriebes
261	Nachweis Vermögen mit abgeänderter Nutzungsdauer
265	Dienstpostenplan