



Gemeinde Hollenstein an der Ybbs
Rechnungsabschluss 2022

Kundmachung Auflage Entwurf Rechnungsabschluss

Gemeinde Hollenstein an der Ybbs

KUNDMACHUNG

Der Entwurf des **Rechnungsabschlusses** für das Haushaltsjahr **2022** liegt in der Zeit vom **16. März 2023** bis **30. März 2023** während der Amtsstunden zur allgemeinen Einsichtnahme im Gemeindeamt Hollenstein an der Ybbs auf.

Jedes Gemeindemitglied ist berechtigt, innerhalb der Auflagefrist schriftliche Erinnerungen zum Rechnungsabschluss 2022 beim Gemeindeamt Hollenstein an der Ybbs einzubringen.

Die öffentliche Sitzung des Gemeinderates über den Beschluss des Rechnungsabschlusses 2022 findet voraussichtlich am **Donnerstag, 30. März 2023 um 19:00 Uhr** im Sitzungssaal des Rathauses (Walcherbauer 2, 3343 Hollenstein/Ybbs) statt.

Hollenstein an der Ybbs, 16. März 2023

Die Bürgermeisterin

Manuela Zebenholzer



Angeschlagen am: 16. März 2023 

Abgenommen am: 31. März 2023 



P23-0347

Kundmachung der öffentlichen Gemeinderatssitzung

KUNDMACHUNG

über die am

Donnerstag, 30. März 2023 – 19:00 Uhr
im Rathaussitzungsaal Hollenstein an der Ybbs (Walcherbauer 2, 3343
Hollenstein/Ybbs) stattfindenden Gemeinderatssitzung

Tagesordnung:

1. Genehmigung des Protokolls der letzten Sitzung vom 19.12.2022
2. Bericht des Prüfungsausschusses
3. Bericht des Ausschusses für Bauen-Energie-Umwelt und Raumordnung vom 15.3.2023 und allfällige Beschlüsse
 - a. Grundsatzbeschluss – WLV Sanierung Kampenbrücke
4. Bericht des Ausschusses für Finanzen-Wirtschaft-Tourismus-Gesundheit und Soziales vom 16.3.2023 und allfällige Beschlüsse
 - a. Rechnungsabschluss 2022
 - b. Beitritt Klimabündnis Niederösterreich - Kindergarten
 - c. Ybbstaler Alpen - Interessentenbeitrag
5. Kaufvertrag Dietrich Horst und Filmair Silvia
6. FF Beitragserhöhung
7. LKV – Netzverlustbeschaffung – Vertrag mit Wiener Netzen
8. Mietverträge
 - a. Dornleiten 21
 - b. Dornleiten 78
9. Jahresabschluss Glasfaser Ybbstal GmbH und Wirtschaftspark Ybbstal GmbH
10. Kaufvertrag Glasfaser Ybbstal GmbH – Leerrohre

Die Bürgermeisterin

Manuela Zeberholzner



angeschlagen am: 23.03.2023
abgenommen am: 31.03.2023

Einladungskurrende

Hollenstein/Ybbs, 23. März 2023

Die Mitglieder des Gemeinderates werden zu der am

Donnerstag, 30. März 2023 – 19:00 Uhr
im Gasthaus Osterberger Hollenstein an der Ybbs (Dorf 2, 3343 Hollenstein/Ybbs)
stattfindenden **Gemeinderatssitzung**

eingeladen.



Die Bürgermeisterin
Manuela Zebenholzer

Walter Holzknicht	23. März 2023
Petra Mandl	23. März 2023
Ing. Raimund Forstenlechner BA	23. März 2023
Bernhard Forstenlechner	23. März 2023
Mario Seisenbacher	23. März 2023
Joachim Hinterecker	23. März 2023
Corinna Haslinger	23. März 2023
Ing. Erwin Streicher	23. März 2023
Bernhard Sonnleitner	23. März 2023
Rene Aflenzer	23. März 2023
Ing. Martin Helm, Bmstr.	23. März 2023
Philip Winkelmayer BSc	23. März 2023
Ing. Bernhard Jagersberger	23. März 2023
Michaela Stieglitz	23. März 2023
Andreas Schneiber	23. März 2023
DI David Steinbacher	23. März 2023
Christian Rettensteiner	23. März 2023
Günter Sonnleitner	23. März 2023



Gemeinde Hollenstein

Von: Gemeinde Hollenstein
Gesendet: Donnerstag, 23. März 2023 22:02
An: 'Andreas Schneiber (info@schneiber.com)'; 'Barnes (bernhard.forstenlechner@ogonet.at)'; 'Bernhard Jagersberger (b.jagersberger@gmx.at)'; 'Christian Rettensteiner'; 'David Steinbacher (david@steinbacher-zt.at)'; 'Erwin Streicher (erwin.streicher@ogonet.at)'; 'Günter Sonnleitner (guenter.sonn@gmail.com)'; 'Heiss Corinna (heiss.corinna@gmail.com)'; 'Holzknecht - walter.h@ogonet.at'; 'Joachim Hitnerecker (joachim.hinterecker@gmx.net)'; 'Mandl Petra (petra.mandl@ogonet.at)'; 'Manuela Zebenholzer (bgm.zebenholzer@hollenstein.at)'; 'Martin Helm (office@baumeister-helm.at)'; 'Michaela St.'; 'Philip MSc Winkelmayer (Philip.Winkelmayr@gmx.at)'; 'Raimund Forstenlechner (raimund.forstenlechner@ogonet.at)'; 'Rene Aflenzer (rene.aflenzer96@gmail.com)'; 'Seisenbacher Mario (mario.seisenbacher@versfinanz.at)'; 'Sonnleithner - b.sonnleithner@ogonet.at'; 'Wolfgang Kefer (wolfgang.kefer@hollenstein.at)'
Betreff: Einladung zur Gemeinderatssitzung am 30.03.2023
Anlagen: 00 GREinlad220330.pdf; 10 Planbeilage Abkauf LKV_Königsberg.pdf; 13 c Ansuchen Michaela Steineck.pdf; 03 BER230315.pdf; 04 FWTGS 20230316 Protokoll Entwurf.pdf; 04a RA-2022-Entwurf.pdf; 04c 202212_beschlussvorlage für gemeinderäte-ybbstaler alpen.pdf; 05 Kaufvertrag DIETRICH DI Horst und Filsmair Silvia - Forstdomäne Gleiss GmbH und Gemeinde Hollenstein an der Ybbs.pdf; 06 KostenbeitragFF-2023.docx; 07 Vertrag Netzverlustbeschaffung_WN_WV_20221220.pdf; 09 Bilanz2021_WiParkYbbstal.pdf; 09 Wirtschaftspark Ybbstal GmbH WP-Bericht 2021.pdf; 10 Kaufvertrag MV LKV HollensteinYbbs_signed.pdf; 10 Planbeilage Abkauf LKV_Bundesstraße-Obersteg.pdf

Sehr geehrte Gemeinderätinnen und Gemeinderäte,

im Anhang darf ich euch die Einladung als auch die Unterlagen zur Gemeinderatssitzung übermitteln.
Die Unterlagen zu Punkt 2 und 8 werden nachgereicht.

Mit freundlichen Grüßen
Gemeinde Hollenstein an der Ybbs
i.A. Raimund Forstenlechner

Tel.: 07445/218-16

Email: raimund.forstenlechner@hollenstein.at

Auszug aus dem Gemeinderatssitzungsprotokoll

Auszug aus dem Sitzungsprotokoll

über die am Donnerstag, 30.03.2023 um 19.00 Uhr im Gasthaus zur Traube,
(Dorf 2, 3343 Hollenstein an der Ybbs) stattgefundene

Gemeinderatssitzung

Vorsitzender: Bgmⁱⁿ Manuela Zebenholzer ab 19:10 Uhr

Anwesend: Vzbgm Walter Holzknecht; gGRⁱⁿ Petra Mandl; gGR Ing. Raimund Forstenlechner BA, GR Erwin Streicher, GRⁱⁿ Corinna Haslinger GR Joachim Hinterecker, GR Bernhard Forstenlechner, GR Mario Seisenbacher, GR Rene Aflenzer, gGR Martin Helm; gGR DI David Steinbacher, GR Christian Rettensteiner bis 19.30 Uhr, GR Günther Sonnleitner; GR Andreas Schneiber;

Entschuldigt: GRⁱⁿ Michaela Stieglitz, GR Philip Winkelmayr BSc, GR Ing. Bernhard Jagersberger; GR Bernhard Sonnleithner

Nicht entschuldigt:

Schriftführer: VB Evelyn Gratzer

Weitere Anwesende:

Tagesordnung:

1. Genehmigung des Protokolls der letzten Sitzung vom 19.12.2022
2. Bericht des Prüfungsausschusses vom 27.3.2023
3. Bericht des Ausschusses für Bauen-Energie-Umwelt und Raumordnung vom 15.3.2023 und allfällige Beschlüsse
 - a. Grundsatzbeschluss – WLW Sanierung Kampenbrücke
4. Bericht des Ausschusses für Finanzen-Wirtschaft-Tourismus-Gesundheit und Soziales vom 16.3.2023 und allfällige Beschlüsse
 - a. Rechnungsabschluss 2022
 - b. Beitritt Klimabündnis Niederösterreich
 - c. Ybbstaler Alpen – Interessentenbeitrag
 - d. Gemeinde21 – Zertifizierung familienfreundliche Gemeinde
5. Kaufvertrag Dietrich Horst und Filmsmair Silvia
6. FF Beitragserhöhung
7. LKV – Netzverlustbeschaffung – Vertrag mit Wiener Netzen
8. Mietverträge
 - a. Dornleiten 21
 - b. Dornleiten 78
9. Jahresabschluss Glasfaser Ybbstal GmbH und Wirtschaftspark Ybbstal GmbH
10. Kaufvertrag Glasfaser Ybbstal GmbH – Leerrohre
11. Personalangelegenheiten (vertraulich)
 - a. Michaela Steineck
 - b. Luzia Haberfellner
 - c. Michaela Blamauer

Die Gemeinderatssitzung wurde aufgrund einer unvorhergesehenen Veranstaltungsverschiebung in das Gasthaus zu Traube verlegt. Am Eingang zum Sitzungssaal wurde auf die Standortverlegung hingewiesen.

Der Vizebürgermeister Walter Holz knecht bringt einen Dringlichkeitsantrag für die Tagesordnung ein.

Antrag: Vzbgm. Walter Holz knecht stellt den Antrag, der Gemeinderat möge die Tagesordnung um den Punkt Gemeinde21 – Zielvereinbarung familienfreundliche Gemeinde erweitern. Der Tagesordnungspunkt soll im Bericht des FWTGS unter TOP 4d) behandelt werden.

Abstimmungsergebnis: Der Antrag wird vom Gemeinderat einstimmig angenommen.

Der Vorsitzende Vzbgm. Walter Holz knecht stellt anhand der Einladungskurrende fest, dass zur heutigen Sitzung sämtliche Mitglieder des Gemeinderates ordnungsgemäß eingeladen wurden. Der Vorsitzende stellt die Beschlussfähigkeit fest und eröffnet die Sitzung. Gegen die Tagesordnung besteht kein Einwand

19:10 Uhr Bgm. Manuela Zebenholzer übernimmt den Vorsitz der Gemeinderatssitzung.

a) Rechnungsabschluss 2022

Der Entwurf des Rechnungsabschlusses für das Haushaltsjahr 2022 ist in der Zeit vom 16. März 2023 bis zum 30. März 2023 während der Amtsstunden zur allgemeinen Einsichtnahme im Gemeindeamt Hollenstein an der Ybbs aufgelegt. Es wurden keine Eingaben eingebracht.

Der Rechnungsabschluss 2022 lag allen Fraktionen zur Beratung vor und wurde im Ausschuss für Finanzen Wirtschaft Tourismus Gesundheit und Soziales vom 15.03.2023 besprochen. Diverse Anfragen des Prüfungsausschusses wurden seitens des Kassenverwalters in der Stellungnahme zum Prüfbericht beantwortet.

Stellungnahme Liste FAIR:

Wie sich zeigt, ist das Vorjahr anders als erwartet gelaufen. Im Voranschlag für 2022 ging die Gemeinde noch mit einem erwartbaren Verlust von 115.000 € in das Kalenderjahr. Der Rechnungsabschluss 2022 ist, wie im Prüfungsausschuss dargelegt, in vielen Bereichen unschlüssig oder unvollständig. In der verlesenen Stellungnahme vom Kassenverwalter wurden viele Fragen beantwortet. Wir möchten dankenswerterweise die Prüfungsausschussmitglieder, sowie die Gemeinde für die Beantwortung unserer Fragen erwähnen. Die Bilanz des LKv wurde jedoch nicht vorgelegt. Im Vorjahr wurde unser Nachdruck auf die gemeinsame Vorlage des RA und der Bilanz des LKV von der Gemeindeaufsicht bestätigt.

Es zeigt sich jedenfalls auch ohne diese Bilanz, dass die Gemeinde mit Ihren eigenen Kraftwerken, sowie dem Stromhandel zu den Profiteuren der Energiekrise zählt. Die Konten der Gemeinde weisen Guthaben in nie dagewesenen Höhen auf.

Zur Erinnerung an das Protokoll des Prüfungsausschusses liegen derzeit 806.400€

auf den Konten des LKV. Würde man sagen, die Kraftwerke der Gemeinde sind die Kraftwerke der Hollensteiner, so würde jedem Hollensteiner Kunden eine Gutschrift von rund 900€ zustehen.

Der Ertrag aus wirtschaftlicher Tätigkeit der Gemeinde wird im Rechnungsabschluss mit 64.907€ beziffert. Diese sind laut der Darstellung im Rechnungsabschluss jedenfalls nicht aus den Einkünften des LKV. Kurz gesagt die Einnahmen des LKV sind nicht im Rechnungsabschluss 2022 vorhanden.

Aufgrund dieser gravierenden und vorhandenen Mängel können wir dem Rechnungsabschluss 2022 nicht zustimmen.

Wir bitten um Aufnahme der Stellungnahme ins Sitzungsprotokoll.

Stellungnahme gGR Raimund Forstenlechner:

Die hohen Kontostände des LKV als auch die fehlende Bilanz können mit den fehlenden Rechnungen der Wien Energie für die Jahre 2022 als auch 2023 begründet werden. Nach Ostern soll eine separate Gemeinderatssitzung für die Bilanz und die Wien Energie Verträge angesetzt werden.

Christian Rettensteiner verlässt um 19.30 Uhr die Sitzung und nimmt somit nicht an der Abstimmung teil.

Antrag: Bgm. Manuela Zebenholzer stellt den Antrag, der Gemeinderat möge den Rechnungsabschluss 2022 beschließen.

Abstimmungsergebnis: Der Antrag wird vom Gemeinderat mit 11:3 Stimmen angenommen.

11 Dafür: Bgm. Manuela Zebenholzer, Vzbgm. Walter Holzknicht, gGR Raimund Forstenlechner, gGRⁱⁿ Mandl Petra, GR Mario Seisenbacher, GR Bernhard Forstenlechner, GR Rene Aflenzer, GR Joachim Hinterecker, GR Corinna Haslinger, GR Erwin Streicher, gGR Martin Helm

3 Dagegen: GR Andreas Schneiber, GR Günther Sonnleitner, gGR David Steinbacher,

Die Übereinstimmung mit den Originalen (Auszug aus dem Sitzungsprotokoll der Gemeinderatssitzung vom 30.03.2023, Kopie der Einladungskurrende, Kopie der Kundmachung der Gemeinderatssitzung) wird bestätigt.

Die Bürgermeisterin

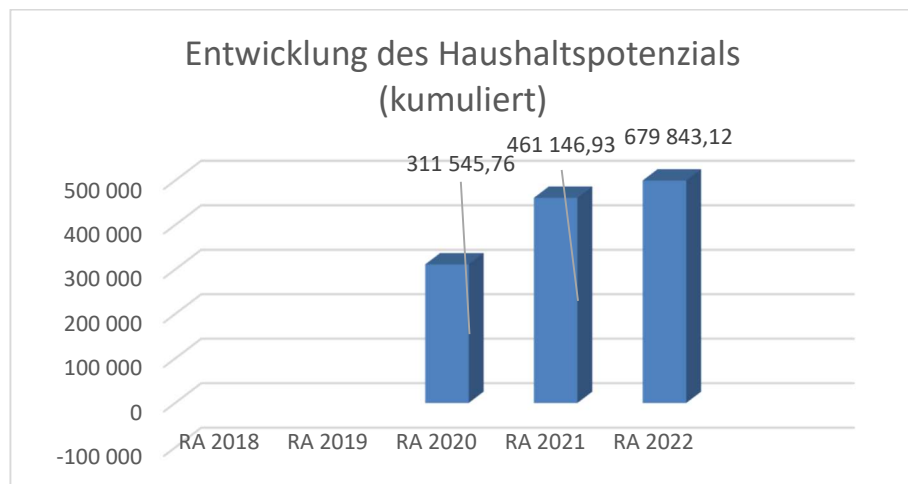
Manuela Zebenholzer



Vorbericht

Vorbericht zum Rechnungsabschluss 2022 gemäß § 3 der NÖ Gemeindehaushaltsverordnung (NÖ GHVO)

Entwicklung des Haushaltspotenzials



Erläuterung:

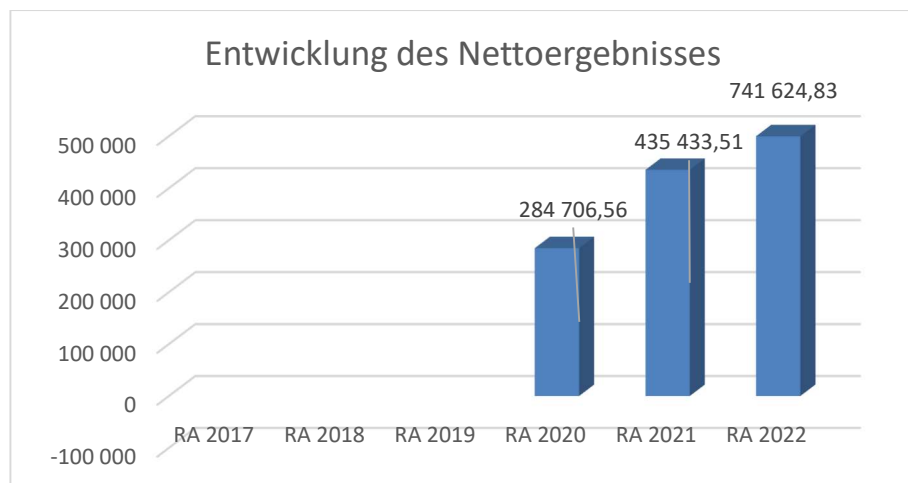
Das Haushaltspotential hat seine Grundlage in § 67 Z. 11 der NÖ Gemeindeordnung 1973 (NÖ GO 1973) und ist erstmals im Voranschlag 2020 auszuweisen. Die Angaben zu den Vorjahren entfallen daher.

Haushaltspotential: Differenz der wiederkehrenden Mittelaufbringungen abzüglich der wiederkehrenden Mittelverwendungen unter Berücksichtigung der entsprechenden Forderungen und Verbindlichkeiten.

Das Haushaltspotenzial ist eine wichtige Kenngröße und gibt die aktuelle Leistungsfähigkeit der Gemeinde wieder. Das schafft Vergleichbarkeit mit der bisherigen Rechtslage, aus der Überschüsse und Abgänge abzuleiten waren und dient der Transparenz.

Wenn das Haushaltspotenzial innerhalb des Zeitraumes des mittelfristigen Finanzplanes laufend negativ ist, ist ein Haushaltskonsolidierungskonzept zu erstellen (§ 72b Abs. 1 Z. 2 NÖ GO 1973).

Entwicklung des Nettoergebnisses



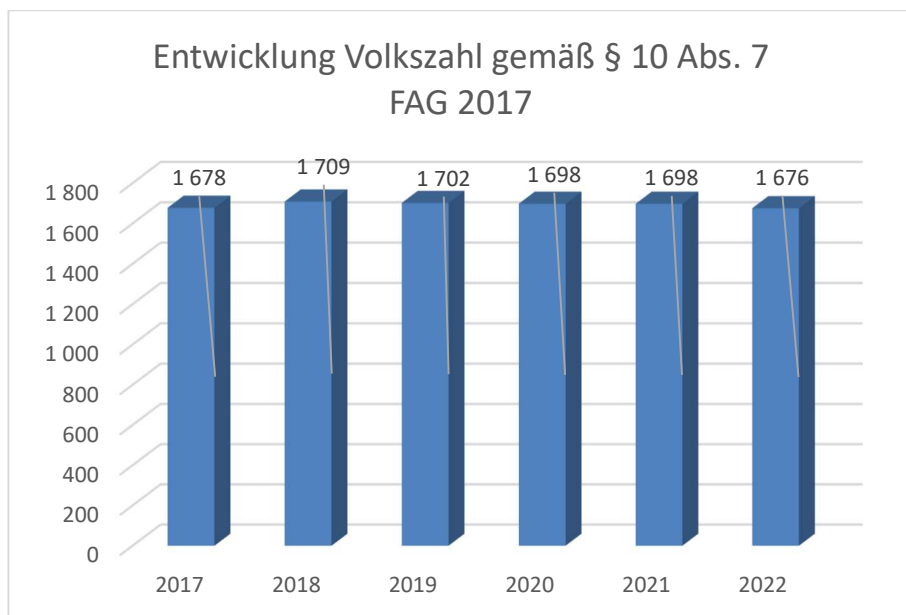
Erläuterung:

Beim Nettoergebnis handelt es sich um das Ergebnis der Ergebnisrechnung und ist erstmals für das Haushaltsjahr 2020 auszuweisen. Die Angaben zu den Vorjahren entfallen daher.

Ein positives Nettoergebnis bedeutet, dass die Erträge ausreichend waren um die Aufwendungen für die kommunalen Leistungen (inklusive des Werteverzehrs des Anlagevermögens in Form der Abschreibungen) abzudecken.

Ein negatives Nettoergebnis heißt, dass dies nicht zur Gänze (in der Höhe des negativen Wertes) möglich ist.

Entwicklung der Volkszahl gemäß § 10 Abs. 7 FAG 2017, BGBl. I Nr. 116/2016 in der Fassung BGBl. I Nr. 106/2018



Erläuterung:

Die Volkszahl gemäß § 10 Abs. 7 FAG 2017 wird jährlich von der Bundesanstalt Statistik Austria zum Stichtag 31. Oktober festgestellt und wirkt mit dem Beginn des übernächsten Kalenderjahres. Sie dient für die Berechnung der Abgabenertragsanteile und darf nicht automatisch mit der Volkszahl für die Berechnung der Gemeinderatsmandate verwechselt werden.

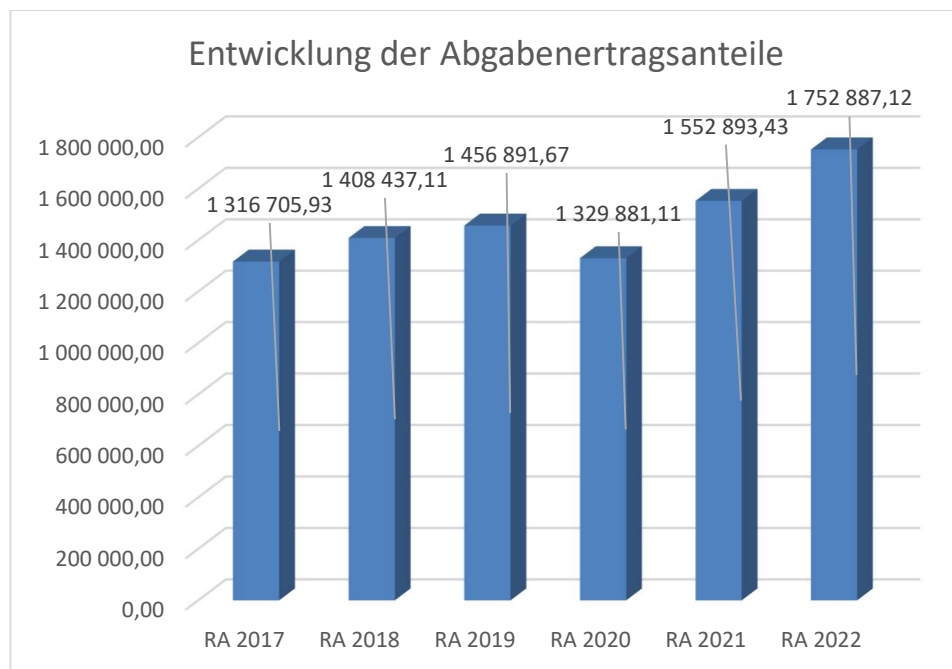
Eine Erhöhung bzw. Verminderung der Volkszahl (jährlich) ist ein wesentlicher Indikator für die Berechnung der Abgabenertragsanteile.

Begründung durch die Gemeinde:

Bei der Volkszahl in Hollenstein sind über die laufenden Jahre keine großen Schwankungen zu verzeichnen.

Entwicklung der Abgabenertragsanteile

925+8594



Erläuterung:

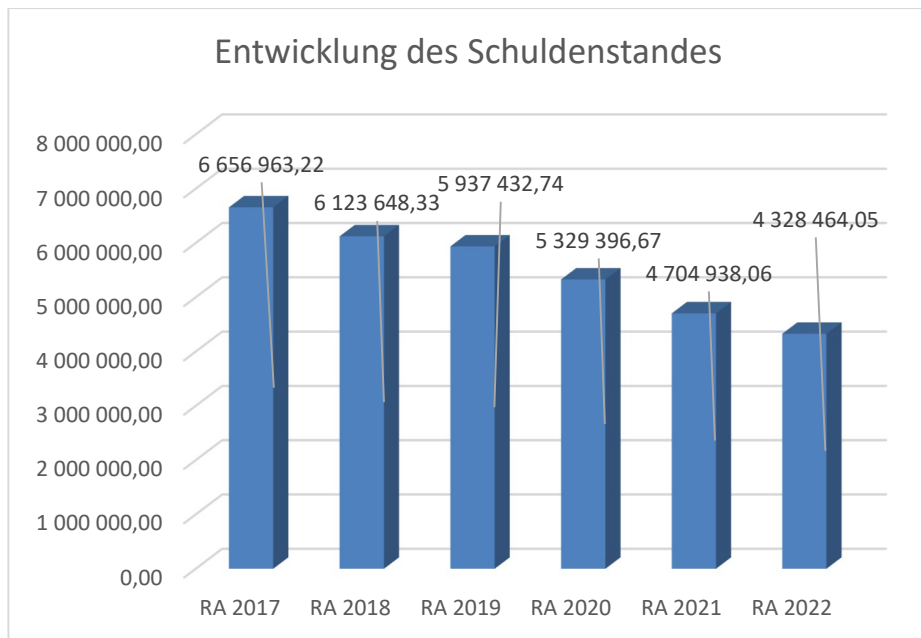
Die Gebietskörperschaften (Bund, Länder und Gemeinden) erhalten auf Basis des aktuellen Finanzausgleichs aus den gemeinschaftlichen Bundesabgaben (z.B. Umsatzsteuer, Körperschaftssteuer, Lohnsteuer, Versicherungssteuer, Mineralölsteuer, Normverbrauchsabgabe, Tabaksteuer udgl.) entsprechende Anteile. Im Bereich der Gemeinden spielen dabei die Volkszahl und der abgestufte Bevölkerungsschlüssel eine besondere Rolle. Die sogenannten „Abgabenertragsanteile“ bilden in den meisten Gemeinden die wichtigste Einnahmequelle.

Ein Steigen der Abgabenertragsanteile weist auch auf eine Erhöhung der Volkszahl hin.

Begründung der Gemeinde:

Die Abgabenertragsanteile sind gegenüber 2020 um ca. € 220.000,-- gestiegen. Gleichzeitig sind die Sozialhilfeumlage und die NÖKAS Umlage um ca. € 50.000,-- gestiegen, die von den Ertragsanteilen einbehalten werden.

Entwicklung des Schuldenstandes



Erläuterung:

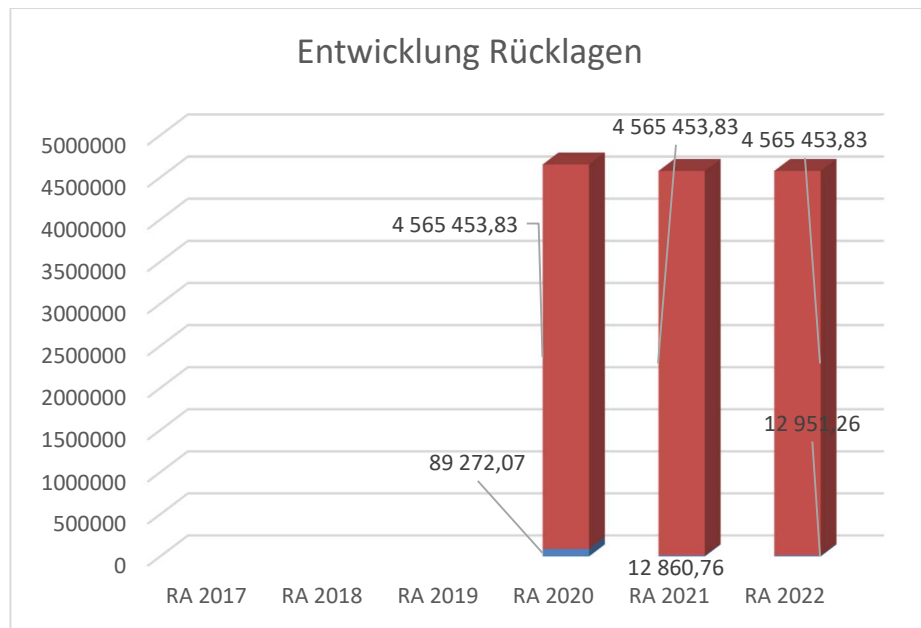
Die Entwicklung des Schuldenstandes zeigt auf, inwieweit der Schuldenstand über die Jahre erhöht oder reduziert wird.

Begründung durch die Gemeinde:

Im Laufe der letzten Jahre konnte der Schuldenstand reduziert werden.

Im Schuldennachweis waren bis 2020 Schulden von Wohnungseigentümergeinschaften in der Höhe von € 270.286,85 enthalten. Diese Schulden hatten keine Auswirkung auf den Haushalt der Gemeinde, da die Tilgung der Darlehen von den Wohnungseigentümergeinschaften an die Gemeinde zurückbezahlt wurden. Diese Darlehen sind 2021 nicht mehr im Schuldenstand enthalten, da die Häuserverwaltung übergeben wurde.

Entwicklung der Rücklagen mit und ohne Zahlungsmittelreserve



Erläuterung:

Die Entwicklung der Rücklagen zeigt an, inwieweit Rücklagen vorhanden sind und ob Rücklagen aufgebaut bzw. aufgebraucht werden.

Blauer Balken Rücklagen mit Zahlungsmittelreserve.

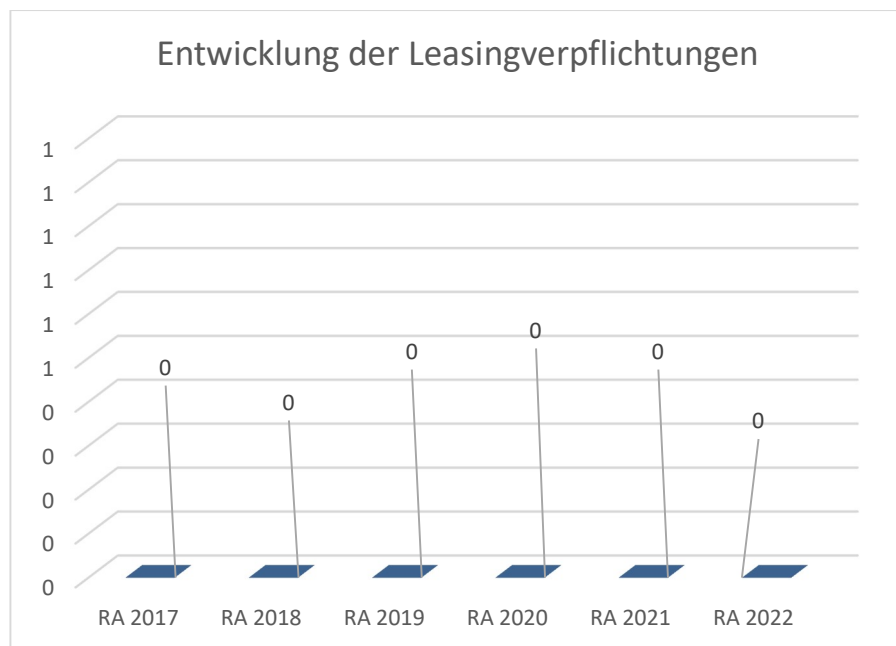
Roter Balken Rücklagen ohne Zahlungsmittelreserve.

Begründung durch die Gemeinde:

Bei den Rücklagen mit Zahlungsmittelreserven handelt es sich um Sparbücher der verwalteten Wohnhäuser (Reparaturfonds von Dornleiten 21 und 78).

Bei der Rücklage ohne Zahlungsmittelreserve handelt es sich um die 50 %ige Rücklage aus dem Saldo der Eröffnungsbilanz (§ 7 NÖ GHVO).

Entwicklung der Leasingverpflichtungen

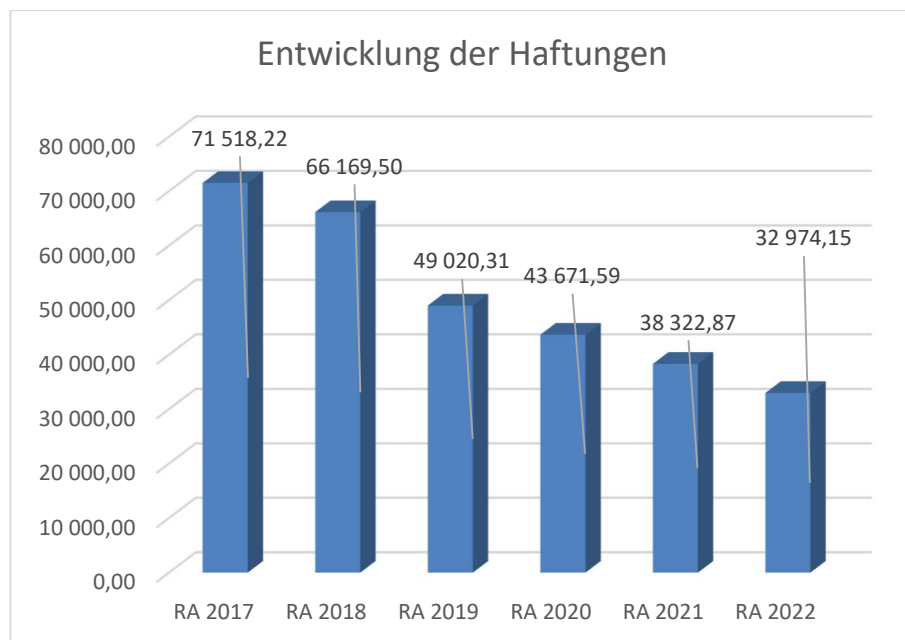


Erläuterung:

Bei den Leasingverpflichtungen handelt es sich nicht um Finanzschulden (z.B. Darlehen), sondern um Verwaltungsschulden. Unabhängig davon stellen Leasingverbindlichkeiten Leistungsverpflichtungen für die Gemeinden dar und sind daher bei einer allfälligen Finanzlagenberechnung entsprechend zu berücksichtigen.

Die Leasingverpflichtungen sind mit Beginn des Jahres 2020 in einer eigenen Anlage gemäß VRV 2015 festzuhalten.

Entwicklung der Haftungen



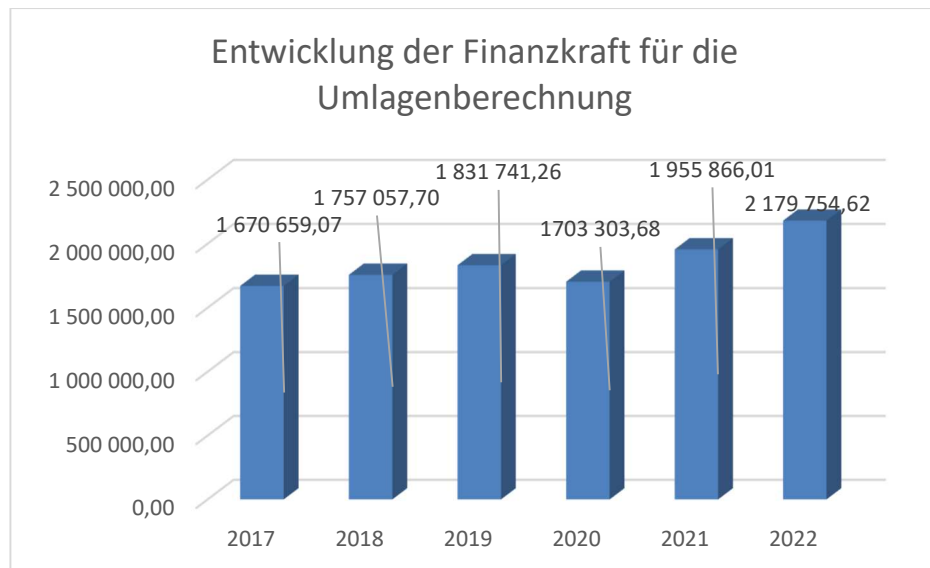
Erläuterung:

Eine Gemeinde darf Bürgschaften und sonstige Haftungen nur übernehmen, wenn hierfür ein besonderes Interesse der Gemeinde gegeben ist, der Schuldner nachweist, dass eine ordnungsgemäße Verzinsung und Tilgung gesichert ist, die Haftungen befristet sind, der Betrag, für den haftet wird, ziffernmäßig bestimmt ist und die Gemeinde den daraus folgenden Zahlungsverpflichtungen nachkommen kann (vgl. § 78 Abs. 1 NÖ Gemeindeordnung 1973).

Begründung durch die Gemeinde:

Die Gemeinde hat Haftungen bei der Mittelschulgemeinde „Hollenstein an der Ybbs“ und bei der Wirtschaftspark Ybbstal GmbH.

Entwicklung der Finanzkraft für die Umlagenberechnung



Erläuterung:

Die Finanzkraft einer Gemeinde wird aus den

- Erträgen der ausschließlichen Gemeindeabgaben ohne die Gebühren für die Benützung von Gemeindeeinrichtungen und -anlagen und ohne die Interessentenbeiträge von Grundstückseigentümern und Anrainern und
- Ertragsanteilen an den gemeinschaftlichen Bundesabgaben ohne Spielbankenabgabe

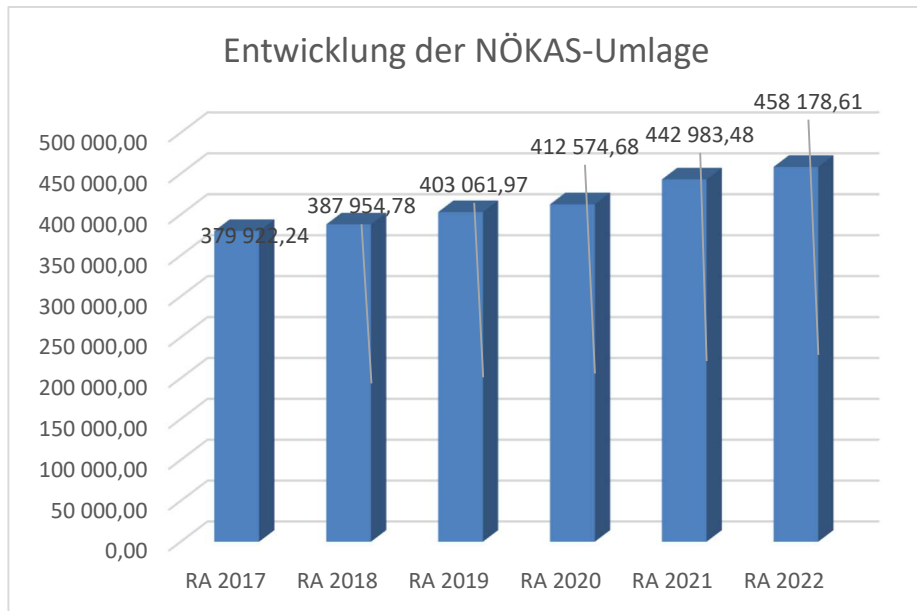
ermittelt.

Basis für die Ermittlung der Finanzkraft sind die tatsächlichen Beträge aufgrund der Rechnungsabschlüsse.

Die Darstellung der Entwicklung der Finanzkraft für die Umlagenberechnung hat insbesondere auf die Beitragsleistung der Gemeinden zum NÖ Krankenanstaltensprengel (NÖKAS) und zur Sozialumlage Auswirkungen. Eine Erhöhung oder Reduktion/Verminderung der Finanzkraft wirkt sich unmittelbar auf die Beitragsleistung aus.

Entwicklung der NÖKAS-Umlage

562-752



Erläuterung:

Das Landesgebiet ist Beitragsbezirk und Krankenanstaltensprengel für alle öffentlichen Krankenanstalten in Niederösterreich. Beitragsbezirk und Krankenanstaltensprengel sind ein Gemeindeverband. Dem Gemeindeverband gehören alle Gemeinden Niederösterreichs an. Der Gemeindeverband ist juristische Person, er hat seinen Sitz am Sitz der Landesregierung und trägt die Bezeichnung "NÖ Krankenanstaltensprengel" (§ 61 Abs. 1 NÖ Krankenanstaltengesetz - NÖ KAG).

Die Gemeinden haben an den NÖ Krankenanstaltensprengel monatliche Beiträge zu leisten. Berechnungsgrundlage bilden dabei die Volkszahl und die Finanzkraft der Gemeinden. Steigerungen bei der Volkszahl und bei der Finanzkraft führen daher zu höheren Beitragsleistungen bei den Gemeinden.

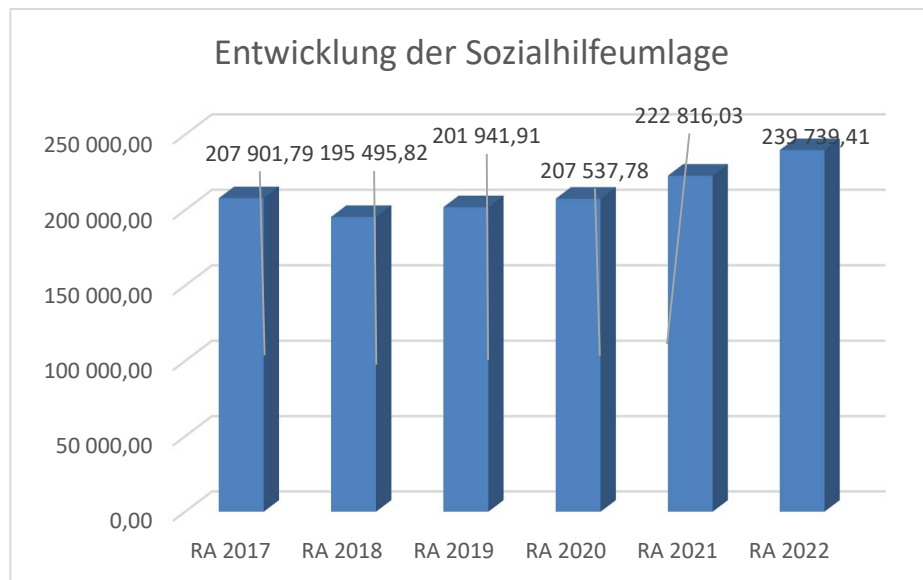
Diese monatlichen Beiträge werden von den der Gemeinde gebührenden monatlichen Vorschüssen auf die Ertragsanteile an den gemeinschaftlichen Bundesabgaben einbehalten.

Begründung durch die Gemeinde:

Ab 2021 wird der Beitrag an das Rote Kreuz auch mit dem NÖKAS einbehalten, daher kommt es zu einer Steigerung der NÖKAS-Umlage. Aufgrund von Covid 19 ist der NÖKAS 2021 auch stark gestiegen.

Entwicklung der Sozialhilfeumlage

419-752



Erläuterung:

Die Gemeinden haben jährlich einen Beitrag zu den vom Land zu tragenden Kosten der Sozialhilfe, die nicht durch Kostenbeitrags- und Ersatzleistungen oder durch sonstige für Zwecke der Sozialhilfe bestimmte Zuschüsse gedeckt sind, in der Höhe von 50 % an das Land zu entrichten (§ 44 NÖ Sozialhilfe-Ausführungsgesetz – NÖ SAG).

Die Leistungen für die Sozialhilfe-Umlage werden von der Landesregierung auf die einzelnen Gemeinden nach ihrer Finanzkraft (Finanzkraft für die Umlagenberechnung) aufgeteilt.

Diese monatlichen Beiträge werden von den der Gemeinde gebührenden monatlichen Vorschüssen auf die Ertragsanteile an den gemeinschaftlichen Bundesabgaben einbehalten.

Nachweis der liquiden Mittel_(Kassenbestand)

Rechnungsabschluss 2022

Gemeinde Hollenstein an der Ybbs

Nachweis der liquiden Mittel (Kassenbestand)

ZW	Code	Konto	Bezeichnung	IBAN	Stand 31.12.2021	Einzahlungen 2022	Auszahlungen 2022	Stand 31.12.2022	Auszug Nr.	Datum
11	1151	200110	Nebenkassa Bürgerservice		221,90	6 503,10	6 696,80	28,20		31.12.2022
12	1151	210001	Hollenstein-Gutscheine		625,00	13 270,00	13 665,00	230,00		31.12.2022
01	1151	200100	Barkasse		817,12	18 410,79	18 118,73	1 109,18		31.12.2022
Bar					1 664,02	38 183,89	38 480,53	1 367,38		
04	1151	210004	Volksbank Alpenvorland	AT19 4715 0230 0036 0000	-41 509,30	81 261,62	16 361,72	23 390,60	19	31.12.2022
07	1151	210009	RAIKA Hollenstein-GS	AT32 3293 9000 0401 3231	25 774,79	46 337,79	27 637,99	44 474,59	81	30.12.2022
06	1151	210000	Gemeinde - Comenius Regio	AT55 3293 9006 0400 0303	717,29	0,00	717,29	0,00	1	26.01.2022
02	1151	210002	Raika Eisenwurzen-NÖ	AT82 3293 9000 0400 0303	30 453,60	3 921 987,87	3 763 865,24	188 576,23	250	30.12.2022
Bankkonto					15 436,38	4 049 587,28	3 808 582,24	256 441,42		
24	1152	294024	ZMR Dornleiten 21	AT34 3293 9000 3402 0339	12 326,78	1 275,41	745,41	12 856,78		31.12.2022
26	1152	294026	Rücklage Dornleiten 78	AT89 3293 9000 3402 1386	533,98	560,67	1 000,17	94,48		30.12.2022
30	1152	294030	Kaution Dornleiten 21/4	AT10 3293 9000 3400 4572	800,00	0,08	0,02	800,06		30.12.2022
31	1152	294031	ZMR Dornleiten L	AT11 3293 9000 3400 6494	960,00	0,00	960,00	0,00		31.12.2022
32	1152	294032	ZMR Dornleiten 21/1	AT40 3293 9000 3401 4605	0,00	750,01	0,00	750,01		30.12.2022
33	1152	294033	ZMR Dornleiten 21/5 V	AT62 3293 9000 3401 4597	0,00	750,01	0,00	750,01		30.12.2022
34	1152	294034	ZMR Dornleiten 78/6	AT43 3293 9000 3401 1544	0,00	960,45	0,12	960,33		30.12.2022
Sparbuch					14 620,76	4 296,63	2 705,72	16 211,67		
20	1151	906000	Verrechnung		0,00	2 962 067,25	2 962 067,25	0,00		
Verrechnung					0,00	2 962 067,25	2 962 067,25	0,00		
Gesamtsumme					31 721,16	7 054 135,05	6 811 835,74	274 020,47		

		Stand 31.12.2021	Stand 31.12.2022	Veränderung
1151	Kassa, Bankguthaben, Schecks	17 100,40	257 808,80	240 708,40
1152	Zahlungsmittelreserven	14 620,76	16 211,67	1 590,91
		14 620,76	16 211,67	1 590,91
	294024 ZMR Wohnhaus Dornleiten 21 - Allgemein	12 326,78	12 856,78	530,00
	294026 ZMR Wohnhaus Dornleiten 78 - Allgemein	533,98	94,48	-439,50
	294030 Kaution für Wohnung Dornleiten 21/4 - W	800,00	800,06	0,06
	294031 Kaution für Wohnung Dornleiten 21/5 - L	960,00	0,00	-960,00
	294032 Kaution für Wohnung Dornleiten 21/1 - S	0,00	750,01	750,01
	294033 Kaution für Wohnung Dornleiten 21/5 - V	0,00	750,01	750,01

Ergebnishaushalt Gesamt 1. Ebene (Anlage 1a)
- interne Vergütungen enthalten

MVAG	Mittelverwendungs- und aufbringungsgruppen (1. Ebene)	RA 2022	VA 2022	RA - VA
211	Erträge aus der operativen Verwaltungstätigkeit	3 901 942,03	3 551 100,00	350 842,03
212	Erträge aus Transfers	1 125 958,81	989 300,00	136 658,81
213	Finanzerträge	1 419,89	1 500,00	-80,11
21	Summe Erträge	5 029 320,73	4 541 900,00	487 420,73
221	Personalaufwand	885 830,78	874 800,00	11 030,78
222	Sachaufwand (ohne Transferaufwand)	2 194 405,39	2 003 400,00	191 005,39
223	Transferaufwand (laufende Transfers und Kapitaltransfers)	1 158 287,60	1 176 500,00	-18 212,40
224	Finanzaufwand	48 188,41	49 800,00	-1 611,59
22	Summe Aufwendungen	4 286 712,18	4 104 500,00	182 212,18
SA0	Saldo (0) Nettoergebnis (21 - 22)	742 608,55	437 400,00	305 208,55
230	Entnahmen von Haushaltsrücklagen	1 745,58		1 745,58
240	Zuweisung an Haushaltsrücklagen	1 836,08	1 400,00	436,08
23	Summe Haushaltsrücklagen	-90,50	-1 400,00	1 309,50
SA00	Nettoergebnis nach Zuweisung und Entnahmen von Haushaltsrücklagen (Saldo 0 +/- SU23)	742 518,05	436 000,00	306 518,05

Ergebnishaushalt Gesamt 1. und 2. Ebene (Anlage 1a)
- interne Vergütungen enthalten

MVAG	Mittelverwendungs- und aufbringungsgruppen (1. und 2. Ebene)	RA 2022	VA 2022	RA - VA
211	Erträge aus der operativen Verwaltungstätigkeit	3 901 942,03	3 551 100,00	350 842,03
2111	Erträge aus eigenen Abgaben	966 746,37	1 014 800,00	-48 053,63
2112	Erträge aus Ertragsanteilen	1 752 887,12	1 687 900,00	64 987,12
2113	Erträge aus Gebühren	55 294,65	54 100,00	1 194,65
2114	Erträge aus Leistungen	314 917,81	314 400,00	517,81
2115	Erträge aus Besitz und wirtschaftlicher Tätigkeit	64 906,85	44 000,00	20 906,85
2116	Erträge aus Veräußerung und sonstige Erträge	726 756,30	371 500,00	355 256,30
2117	Nicht finanzierungswirksame operative Erträge	20 432,93	64 400,00	-43 967,07
212	Erträge aus Transfers	1 125 958,81	989 300,00	136 658,81
2121	Transferertrag von Trägern des öffentlichen Rechts	961 065,22	837 000,00	124 065,22
2122	Transferertrag von Beteiligungen			
2123	Transferertrag von Unternehmen (mit Finanzunternehmen)			
2124	Transferertrag von Haushalten und Organisationen ohne Erwerbscharakter	14 951,71	15 000,00	-48,29
2125	Transferertrag vom Ausland			
2126	Investitions- und Tilgungszuschüsse zwischen Unternehmungen und Betrieben der Gebietskörperschaft und der Gebietskörperschaft			
2127	Nicht finanzierungswirksamer Transferertrag	149 941,88	137 300,00	12 641,88
213	Finanzerträge	1 419,89	1 500,00	-80,11
2131	Erträge aus Zinsen	1 419,89	1 500,00	-80,11
2132	Erträge aus Zinsen aus derivativen Finanzinstrumenten ohne Grundgeschäft			
2133	Erträge aus Gewinnentnahmen von marktbestimmten Betrieben			
2134	Sonstige Finanzerträge			
2135	Erträge aus Dividenden/Gewinnausschüttungen			
2136	Sonstige nicht finanzierungswirksame Finanzerträge			
21	Summe Erträge	5 029 320,73	4 541 900,00	487 420,73
221	Personalaufwand	885 830,78	874 800,00	11 030,78
2211	Personalaufwand (Bezüge, Nebengeb., Mehrleistungen)	714 350,75	700 800,00	13 550,75
2212	Gesetzlicher und freiwilliger Sozialaufwand	166 633,15	174 000,00	-7 366,85
2213	Sonstiger Personalaufwand			
2214	Nicht finanzierungswirksamer Personalaufwand	4 846,88		4 846,88
222	Sachaufwand (ohne Transferaufwand)	2 194 405,39	2 003 400,00	191 005,39
2221	Gebrauchs- und Verbrauchsgüter, Handelswaren	78 052,36	78 100,00	-47,64
2222	Verwaltungs- und Betriebsaufwand	124 839,19	134 900,00	-10 060,81
2223	Leasing- und Mietaufwand	92 944,13	96 000,00	-3 055,87
2224	Instandhaltung	224 033,49	299 400,00	-75 366,51
2225	Sonstiger Sachaufwand	802 324,48	539 800,00	262 524,48
2226	Nicht finanzierungswirksamer Sachaufwand	872 211,74	855 200,00	17 011,74

MVAG	Mittelverwendungs- und aufbringungsgruppen (1. und 2. Ebene)	RA 2022	VA 2022	RA - VA
223	Transferaufwand (laufende Transfers und Kapitaltransfers)	1 158 287,60	1 176 500,00	-18 212,40
2231	Transferaufwand an Träger des öffentlichen Rechts	1 056 772,36	1 071 600,00	-14 827,64
2232	Transferaufwand an Beteiligungen			
2233	Transferaufwand an Unternehmen (mit Finanzunternehmen)	14 908,51	15 100,00	-191,49
2234	Transferaufwand an Haushalte und Organisationen ohne Erwerbscharakter	86 606,73	89 800,00	-3 193,27
2235	Transferaufwand an das Ausland			
2236	Investitions- und Tilgungszuschüsse zwischen Unternehmungen und Betrieben der Gebietskörperschaft und der Gebietskörperschaft			
2237	Nicht finanzierungswirksamer Transferaufwand			
224	Finanzaufwand	48 188,41	49 800,00	-1 611,59
2241	Zinsen aus Finanzschulden, Finanzierungsleasing, Forderungskauf und derivativen Finanzinstrumenten mit Grundgeschäft	46 464,82	47 800,00	-1 335,18
2242	Zinsen und sonstige Aufwendungen aus derivativen Finanzinstrumenten ohne Grundgeschäft			
2243	Gewinnentnahmen von Unternehmungen und marktbestimmten Betrieben der Gebietskörperschaft (innerhalb der Gebietskörperschaft)			
2244	Sonstiger Finanzaufwand	1 723,59	2 000,00	-276,41
2245	Nicht finanzierungswirksamer Finanzaufwand			
22	Summe Aufwendungen	4 286 712,18	4 104 500,00	182 212,18
SA0	Saldo (0) Nettoergebnis (21 - 22)	742 608,55	437 400,00	305 208,55
230	Entnahmen von Haushaltsrücklagen	1 745,58	0,00	1 745,58
2301	Entnahmen von Haushaltsrücklagen	1 745,58		1 745,58
240	Zuweisung an Haushaltsrücklagen	1 836,08	1 400,00	436,08
2401	Zuweisung an Haushaltsrücklagen	1 836,08	1 400,00	436,08
23	Summe Haushaltsrücklagen	-90,50	-1 400,00	1 309,50
SA00	Nettoergebnis nach Zuweisung und Entnahmen von Haushaltsrücklagen (Saldo 0 +/- SU23)	742 518,05	436 000,00	306 518,05

Ergebnishaushalt Bereichsbudget 1. und 2. Ebene (Anlage 1a)

Vertretungskörper und allgemeine Verwaltung (Gruppe 0)

MVAG	Mittelverwendungs- und aufbringungsgruppen (1. und 2. Ebene)	RA 2022	VA 2022	RA - VA
211	Erträge aus der operativen Verwaltungstätigkeit	211 010,54	181 000,00	30 010,54
2111	Erträge aus eigenen Abgaben			
2112	Erträge aus Ertragsanteilen			
2113	Erträge aus Gebühren			
2114	Erträge aus Leistungen	152 164,64	163 500,00	-11 335,36
2115	Erträge aus Besitz und wirtschaftlicher Tätigkeit			
2116	Erträge aus Veräußerung und sonstige Erträge	50 702,09	17 500,00	33 202,09
2117	Nicht finanzierungswirksame operative Erträge	8 143,81		8 143,81
212	Erträge aus Transfers	24 949,38	21 500,00	3 449,38
2121	Transferertrag von Trägern des öffentlichen Rechts	11 257,67	7 900,00	3 357,67
2122	Transferertrag von Beteiligungen			
2123	Transferertrag von Unternehmen (mit Finanzunternehmen)			
2124	Transferertrag von Haushalten und Organisationen ohne Erwerbscharakter	13 691,71	13 600,00	91,71
2125	Transferertrag vom Ausland			
2126	Investitions- und Tilgungszuschüsse zwischen Unternehmungen und Betrieben der Gebietskörperschaft und der Gebietskörperschaft			
2127	Nicht finanzierungswirksamer Transferertrag			
213	Finanzerträge	0,00	0,00	0,00
2131	Erträge aus Zinsen			
2132	Erträge aus Zinsen aus derivativen Finanzinstrumenten ohne Grundgeschäft			
2133	Erträge aus Gewinnentnahmen von marktbestimmten Betrieben			
2134	Sonstige Finanzerträge			
2135	Erträge aus Dividenden/Gewinnausschüttungen			
2136	Sonstige nicht finanzierungswirksame Finanzerträge			
21	Summe Erträge	235 959,92	202 500,00	33 459,92
221	Personalaufwand	390 196,75	387 500,00	2 696,75
2211	Personalaufwand (Bezüge, Nebengeb., Mehrleistungen)	320 194,81	318 000,00	2 194,81
2212	Gesetzlicher und freiwilliger Sozialaufwand	70 001,94	69 500,00	501,94
2213	Sonstiger Personalaufwand			
2214	Nicht finanzierungswirksamer Personalaufwand			
222	Sachaufwand (ohne Transferaufwand)	313 788,00	288 800,00	24 988,00
2221	Gebrauchs- und Verbrauchsgüter, Handelswaren	6 627,39	4 600,00	2 027,39
2222	Verwaltungs- und Betriebsaufwand	27 248,04	29 600,00	-2 351,96
2223	Leasing- und Mietaufwand	30 027,54	30 100,00	-72,46
2224	Instandhaltung	26 683,49	28 000,00	-1 316,51
2225	Sonstiger Sachaufwand	202 404,26	179 300,00	23 104,26
2226	Nicht finanzierungswirksamer Sachaufwand	20 797,28	17 200,00	3 597,28

Vertretungskörper und allgemeine Verwaltung (Gruppe 0)

MVAG	Mittelverwendungs- und aufbringungsgruppen (1. und 2. Ebene)	RA 2022	VA 2022	RA - VA
223	Transferaufwand (laufende Transfers und Kapitaltransfers)	15 866,73	20 700,00	-4 833,27
2231	Transferaufwand an Träger des öffentlichen Rechts	12 343,93	17 400,00	-5 056,07
2232	Transferaufwand an Beteiligungen			
2233	Transferaufwand an Unternehmen (mit Finanzunternehmen)			
2234	Transferaufwand an Haushalte und Organisationen ohne Erwerbscharakter	3 522,80	3 300,00	222,80
2235	Transferaufwand an das Ausland			
2236	Investitions- und Tilgungszuschüsse zwischen Unternehmungen und Betrieben der Gebietskörperschaft und der Gebietskörperschaft			
2237	Nicht finanzierungswirksamer Transferaufwand			
224	Finanzaufwand	0,00	0,00	0,00
2241	Zinsen aus Finanzschulden, Finanzierungsleasing, Forderungskauf und derivativen Finanzinstrumenten mit Grundgeschäft			
2242	Zinsen und sonstige Aufwendungen aus derivativen Finanzinstrumenten ohne Grundgeschäft			
2243	Gewinnentnahmen von Unternehmungen und marktbestimmten Betrieben der Gebietskörperschaft (innerhalb der Gebietskörperschaft)			
2244	Sonstiger Finanzaufwand			
2245	Nicht finanzierungswirksamer Finanzaufwand			
22	Summe Aufwendungen	719 851,48	697 000,00	22 851,48
SA0	Saldo (0) Nettoergebnis (21 - 22)	-483 891,56	-494 500,00	10 608,44
230	Entnahmen von Haushaltsrücklagen	0,00	0,00	0,00
2301	Entnahmen von Haushaltsrücklagen			
240	Zuweisung an Haushaltsrücklagen	0,00	0,00	0,00
2401	Zuweisung an Haushaltsrücklagen			
23	Summe Haushaltsrücklagen	0,00	0,00	0,00
SA00	Nettoergebnis nach Zuweisung und Entnahmen von Haushaltsrücklagen (Saldo 0 +/- SU23)	-483 891,56	-494 500,00	10 608,44

Öffentliche Ordnung und Sicherheit (Gruppe 1)

MVAG	Mittelverwendungs- und aufbringungsgruppen (1. und 2. Ebene)	RA 2022	VA 2022	RA - VA
211	Erträge aus der operativen Verwaltungstätigkeit	4 982,10	5 000,00	-17,90
2111	Erträge aus eigenen Abgaben			
2112	Erträge aus Ertragsanteilen			
2113	Erträge aus Gebühren			
2114	Erträge aus Leistungen	4 888,43	4 800,00	88,43
2115	Erträge aus Besitz und wirtschaftlicher Tätigkeit			
2116	Erträge aus Veräußerung und sonstige Erträge	93,67	200,00	-106,33
2117	Nicht finanzierungswirksame operative Erträge			
212	Erträge aus Transfers	0,00	2 800,00	-2 800,00
2121	Transferertrag von Trägern des öffentlichen Rechts		2 800,00	-2 800,00
2122	Transferertrag von Beteiligungen			
2123	Transferertrag von Unternehmen (mit Finanzunternehmen)			
2124	Transferertrag von Haushalten und Organisationen ohne Erwerbscharakter			
2125	Transferertrag vom Ausland			
2126	Investitions- und Tilgungszuschüsse zwischen Unternehmungen und Betrieben der Gebietskörperschaft und der Gebietskörperschaft			
2127	Nicht finanzierungswirksamer Transferertrag			
213	Finanzerträge	0,00	0,00	0,00
2131	Erträge aus Zinsen			
2132	Erträge aus Zinsen aus derivativen Finanzinstrumenten ohne Grundgeschäft			
2133	Erträge aus Gewinnentnahmen von marktbestimmten Betrieben			
2134	Sonstige Finanzerträge			
2135	Erträge aus Dividenden/Gewinnausschüttungen			
2136	Sonstige nicht finanzierungswirksame Finanzerträge			
21	Summe Erträge	4 982,10	7 800,00	-2 817,90
221	Personalaufwand	0,00	0,00	0,00
2211	Personalaufwand (Bezüge, Nebengeb., Mehrleistungen)			
2212	Gesetzlicher und freiwilliger Sozialaufwand			
2213	Sonstiger Personalaufwand			
2214	Nicht finanzierungswirksamer Personalaufwand			
222	Sachaufwand (ohne Transferaufwand)	27 069,35	38 000,00	-10 930,65
2221	Gebrauchs- und Verbrauchsgüter, Handelswaren	550,57	400,00	150,57
2222	Verwaltungs- und Betriebsaufwand	4 699,47	5 500,00	-800,53
2223	Leasing- und Mietaufwand			
2224	Instandhaltung	2 455,54	2 600,00	-144,46
2225	Sonstiger Sachaufwand	12 695,36	22 800,00	-10 104,64
2226	Nicht finanzierungswirksamer Sachaufwand	6 668,41	6 700,00	-31,59

Öffentliche Ordnung und Sicherheit (Gruppe 1)

MVAG	Mittelverwendungs- und aufbringungsgruppen (1. und 2. Ebene)	RA 2022	VA 2022	RA - VA
223	Transferaufwand (laufende Transfers und Kapitaltransfers)	9 000,00	9 100,00	-100,00
2231	Transferaufwand an Träger des öffentlichen Rechts	9 000,00	9 100,00	-100,00
2232	Transferaufwand an Beteiligungen			
2233	Transferaufwand an Unternehmen (mit Finanzunternehmen)			
2234	Transferaufwand an Haushalte und Organisationen ohne Erwerbscharakter			
2235	Transferaufwand an das Ausland			
2236	Investitions- und Tilgungszuschüsse zwischen Unternehmungen und Betrieben der Gebietskörperschaft und der Gebietskörperschaft			
2237	Nicht finanzierungswirksamer Transferaufwand			
224	Finanzaufwand	801,06	1 700,00	-898,94
2241	Zinsen aus Finanzschulden, Finanzierungsleasing, Forderungskauf und derivativen Finanzinstrumenten mit Grundgeschäft	801,06	1 700,00	-898,94
2242	Zinsen und sonstige Aufwendungen aus derivativen Finanzinstrumenten ohne Grundgeschäft			
2243	Gewinnentnahmen von Unternehmungen und marktbestimmten Betrieben der Gebietskörperschaft (innerhalb der Gebietskörperschaft)			
2244	Sonstiger Finanzaufwand			
2245	Nicht finanzierungswirksamer Finanzaufwand			
22	Summe Aufwendungen	36 870,41	48 800,00	-11 929,59
SA0	Saldo (0) Nettoergebnis (21 - 22)	-31 888,31	-41 000,00	9 111,69
230	Entnahmen von Haushaltsrücklagen	0,00	0,00	0,00
2301	Entnahmen von Haushaltsrücklagen			
240	Zuweisung an Haushaltsrücklagen	0,00	0,00	0,00
2401	Zuweisung an Haushaltsrücklagen			
23	Summe Haushaltsrücklagen	0,00	0,00	0,00
SA00	Nettoergebnis nach Zuweisung und Entnahmen von Haushaltsrücklagen (Saldo 0 +/- SU23)	-31 888,31	-41 000,00	9 111,69

Unterricht, Erziehung, Sport und Wissenschaft (Gruppe 2)

MVAG	Mittelverwendungs- und aufbringungsgruppen (1. und 2. Ebene)	RA 2022	VA 2022	RA - VA
211	Erträge aus der operativen Verwaltungstätigkeit	148 886,87	145 400,00	3 486,87
2111	Erträge aus eigenen Abgaben			
2112	Erträge aus Ertragsanteilen			
2113	Erträge aus Gebühren			
2114	Erträge aus Leistungen	136 224,24	127 100,00	9 124,24
2115	Erträge aus Besitz und wirtschaftlicher Tätigkeit	663,64	700,00	-36,36
2116	Erträge aus Veräußerung und sonstige Erträge	11 998,99	11 800,00	198,99
2117	Nicht finanzierungswirksame operative Erträge		5 800,00	-5 800,00
212	Erträge aus Transfers	70 979,66	60 700,00	10 279,66
2121	Transferertrag von Trägern des öffentlichen Rechts	47 849,75	37 600,00	10 249,75
2122	Transferertrag von Beteiligungen			
2123	Transferertrag von Unternehmen (mit Finanzunternehmen)			
2124	Transferertrag von Haushalten und Organisationen ohne Erwerbscharakter			
2125	Transferertrag vom Ausland			
2126	Investitions- und Tilgungszuschüsse zwischen Unternehmungen und Betrieben der Gebietskörperschaft und der Gebietskörperschaft			
2127	Nicht finanzierungswirksamer Transferertrag	23 129,91	23 100,00	29,91
213	Finanzerträge	1 401,70	1 400,00	1,70
2131	Erträge aus Zinsen	1 401,70	1 400,00	1,70
2132	Erträge aus Zinsen aus derivativen Finanzinstrumenten ohne Grundgeschäft			
2133	Erträge aus Gewinnentnahmen von marktbestimmten Betrieben			
2134	Sonstige Finanzerträge			
2135	Erträge aus Dividenden/Gewinnausschüttungen			
2136	Sonstige nicht finanzierungswirksame Finanzerträge			
21	Summe Erträge	221 268,23	207 500,00	13 768,23
221	Personalaufwand	285 540,00	281 000,00	4 540,00
2211	Personalaufwand (Bezüge, Nebengeb., Mehrleistungen)	229 094,89	219 500,00	9 594,89
2212	Gesetzlicher und freiwilliger Sozialaufwand	55 004,18	61 500,00	-6 495,82
2213	Sonstiger Personalaufwand			
2214	Nicht finanzierungswirksamer Personalaufwand	1 440,93		1 440,93
222	Sachaufwand (ohne Transferaufwand)	161 718,58	172 700,00	-10 981,42
2221	Gebrauchs- und Verbrauchsgüter, Handelswaren	36 273,69	34 900,00	1 373,69
2222	Verwaltungs- und Betriebsaufwand	18 782,00	20 100,00	-1 318,00
2223	Leasing- und Mietaufwand	2 916,58	3 000,00	-83,42
2224	Instandhaltung	6 974,30	8 900,00	-1 925,70
2225	Sonstiger Sachaufwand	41 390,36	45 400,00	-4 009,64
2226	Nicht finanzierungswirksamer Sachaufwand	55 381,65	60 400,00	-5 018,35

Unterricht, Erziehung, Sport und Wissenschaft (Gruppe 2)

MVAG	Mittelverwendungs- und aufbringungsgruppen (1. und 2. Ebene)	RA 2022	VA 2022	RA - VA
223	Transferaufwand (laufende Transfers und Kapitaltransfers)	210 504,66	220 100,00	-9 595,34
2231	Transferaufwand an Träger des öffentlichen Rechts	184 946,15	193 500,00	-8 553,85
2232	Transferaufwand an Beteiligungen			
2233	Transferaufwand an Unternehmen (mit Finanzunternehmen)	14 908,51	15 100,00	-191,49
2234	Transferaufwand an Haushalte und Organisationen ohne Erwerbscharakter	10 650,00	11 500,00	-850,00
2235	Transferaufwand an das Ausland			
2236	Investitions- und Tilgungszuschüsse zwischen Unternehmungen und Betrieben der Gebietskörperschaft und der Gebietskörperschaft			
2237	Nicht finanzierungswirksamer Transferaufwand			
224	Finanzaufwand	2 767,28	2 800,00	-32,72
2241	Zinsen aus Finanzschulden, Finanzierungsleasing, Forderungskauf und derivativen Finanzinstrumenten mit Grundgeschäft	2 767,28	2 800,00	-32,72
2242	Zinsen und sonstige Aufwendungen aus derivativen Finanzinstrumenten ohne Grundgeschäft			
2243	Gewinnentnahmen von Unternehmungen und marktbestimmten Betrieben der Gebietskörperschaft (innerhalb der Gebietskörperschaft)			
2244	Sonstiger Finanzaufwand			
2245	Nicht finanzierungswirksamer Finanzaufwand			
22	Summe Aufwendungen	660 530,52	676 600,00	-16 069,48
SA0	Saldo (0) Nettoergebnis (21 - 22)	-439 262,29	-469 100,00	29 837,71
230	Entnahmen von Haushaltsrücklagen	0,00	0,00	0,00
2301	Entnahmen von Haushaltsrücklagen			
240	Zuweisung an Haushaltsrücklagen	0,00	0,00	0,00
2401	Zuweisung an Haushaltsrücklagen			
23	Summe Haushaltsrücklagen	0,00	0,00	0,00
SA00	Nettoergebnis nach Zuweisung und Entnahmen von Haushaltsrücklagen (Saldo 0 +/- SU23)	-439 262,29	-469 100,00	29 837,71

Kunst, Kultur und Kultus (Gruppe 3)

MVAG	Mittelverwendungs- und aufbringungsgruppen (1. und 2. Ebene)	RA 2022	VA 2022	RA - VA
211	Erträge aus der operativen Verwaltungstätigkeit	4 869,40	4 500,00	369,40
2111	Erträge aus eigenen Abgaben			
2112	Erträge aus Ertragsanteilen			
2113	Erträge aus Gebühren	225,19	100,00	125,19
2114	Erträge aus Leistungen		100,00	-100,00
2115	Erträge aus Besitz und wirtschaftlicher Tätigkeit			
2116	Erträge aus Veräußerung und sonstige Erträge	4 644,21	4 300,00	344,21
2117	Nicht finanzierungswirksame operative Erträge			
212	Erträge aus Transfers	0,00	0,00	0,00
2121	Transferertrag von Trägern des öffentlichen Rechts			
2122	Transferertrag von Beteiligungen			
2123	Transferertrag von Unternehmen (mit Finanzunternehmen)			
2124	Transferertrag von Haushalten und Organisationen ohne Erwerbscharakter			
2125	Transferertrag vom Ausland			
2126	Investitions- und Tilgungszuschüsse zwischen Unternehmungen und Betrieben der Gebietskörperschaft und der Gebietskörperschaft			
2127	Nicht finanzierungswirksamer Transferertrag			
213	Finanzerträge	0,00	0,00	0,00
2131	Erträge aus Zinsen			
2132	Erträge aus Zinsen aus derivativen Finanzinstrumenten ohne Grundgeschäft			
2133	Erträge aus Gewinnentnahmen von marktbestimmten Betrieben			
2134	Sonstige Finanzerträge			
2135	Erträge aus Dividenden/Gewinnausschüttungen			
2136	Sonstige nicht finanzierungswirksame Finanzerträge			
21	Summe Erträge	4 869,40	4 500,00	369,40
221	Personalaufwand	0,00	0,00	0,00
2211	Personalaufwand (Bezüge, Nebengeb., Mehrleistungen)			
2212	Gesetzlicher und freiwilliger Sozialaufwand			
2213	Sonstiger Personalaufwand			
2214	Nicht finanzierungswirksamer Personalaufwand			
222	Sachaufwand (ohne Transferaufwand)	65 603,14	72 100,00	-6 496,86
2221	Gebrauchs- und Verbrauchsgüter, Handelswaren	4 631,41	5 200,00	-568,59
2222	Verwaltungs- und Betriebsaufwand	6 049,16	8 200,00	-2 150,84
2223	Leasing- und Mietaufwand			
2224	Instandhaltung	31 824,62	33 000,00	-1 175,38
2225	Sonstiger Sachaufwand	6 542,40	9 100,00	-2 557,60
2226	Nicht finanzierungswirksamer Sachaufwand	16 555,55	16 600,00	-44,45

Kunst, Kultur und Kultus (Gruppe 3)

MVAG	Mittelverwendungs- und aufbringungsgruppen (1. und 2. Ebene)	RA 2022	VA 2022	RA - VA
223	Transferaufwand (laufende Transfers und Kapitaltransfers)	54 117,00	52 400,00	1 717,00
2231	Transferaufwand an Träger des öffentlichen Rechts	49 802,00	49 900,00	-98,00
2232	Transferaufwand an Beteiligungen			
2233	Transferaufwand an Unternehmen (mit Finanzunternehmen)			
2234	Transferaufwand an Haushalte und Organisationen ohne Erwerbscharakter	4 315,00	2 500,00	1 815,00
2235	Transferaufwand an das Ausland			
2236	Investitions- und Tilgungszuschüsse zwischen Unternehmungen und Betrieben der Gebietskörperschaft und der Gebietskörperschaft			
2237	Nicht finanzierungswirksamer Transferaufwand			
224	Finanzaufwand	0,00	0,00	0,00
2241	Zinsen aus Finanzschulden, Finanzierungsleasing, Forderungskauf und derivativen Finanzinstrumenten mit Grundgeschäft			
2242	Zinsen und sonstige Aufwendungen aus derivativen Finanzinstrumenten ohne Grundgeschäft			
2243	Gewinnentnahmen von Unternehmungen und marktbestimmten Betrieben der Gebietskörperschaft (innerhalb der Gebietskörperschaft)			
2244	Sonstiger Finanzaufwand			
2245	Nicht finanzierungswirksamer Finanzaufwand			
22	Summe Aufwendungen	119 720,14	124 500,00	-4 779,86
SA0	Saldo (0) Nettoergebnis (21 - 22)	-114 850,74	-120 000,00	5 149,26
230	Entnahmen von Haushaltsrücklagen	0,00	0,00	0,00
2301	Entnahmen von Haushaltsrücklagen			
240	Zuweisung an Haushaltsrücklagen	0,00	0,00	0,00
2401	Zuweisung an Haushaltsrücklagen			
23	Summe Haushaltsrücklagen	0,00	0,00	0,00
SA00	Nettoergebnis nach Zuweisung und Entnahmen von Haushaltsrücklagen (Saldo 0 +/- SU23)	-114 850,74	-120 000,00	5 149,26

Soziale Wohlfahrt und Wohnbauförderung (Gruppe 4)

MVAG	Mittelverwendungs- und aufbringungsgruppen (1. und 2. Ebene)	RA 2022	VA 2022	RA - VA
211	Erträge aus der operativen Verwaltungstätigkeit	1 681,73	5 100,00	-3 418,27
2111	Erträge aus eigenen Abgaben			
2112	Erträge aus Ertragsanteilen			
2113	Erträge aus Gebühren			
2114	Erträge aus Leistungen			
2115	Erträge aus Besitz und wirtschaftlicher Tätigkeit			
2116	Erträge aus Veräußerung und sonstige Erträge	1 681,73	5 100,00	-3 418,27
2117	Nicht finanzierungswirksame operative Erträge			
212	Erträge aus Transfers	0,00	0,00	0,00
2121	Transferertrag von Trägern des öffentlichen Rechts			
2122	Transferertrag von Beteiligungen			
2123	Transferertrag von Unternehmen (mit Finanzunternehmen)			
2124	Transferertrag von Haushalten und Organisationen ohne Erwerbscharakter			
2125	Transferertrag vom Ausland			
2126	Investitions- und Tilgungszuschüsse zwischen Unternehmungen und Betrieben der Gebietskörperschaft und der Gebietskörperschaft			
2127	Nicht finanzierungswirksamer Transferertrag			
213	Finanzerträge	0,00	0,00	0,00
2131	Erträge aus Zinsen			
2132	Erträge aus Zinsen aus derivativen Finanzinstrumenten ohne Grundgeschäft			
2133	Erträge aus Gewinnentnahmen von marktbestimmten Betrieben			
2134	Sonstige Finanzerträge			
2135	Erträge aus Dividenden/Gewinnausschüttungen			
2136	Sonstige nicht finanzierungswirksame Finanzerträge			
21	Summe Erträge	1 681,73	5 100,00	-3 418,27
221	Personalaufwand	0,00	0,00	0,00
2211	Personalaufwand (Bezüge, Nebengeb., Mehrleistungen)			
2212	Gesetzlicher und freiwilliger Sozialaufwand			
2213	Sonstiger Personalaufwand			
2214	Nicht finanzierungswirksamer Personalaufwand			
222	Sachaufwand (ohne Transferaufwand)	1 241,94	1 400,00	-158,06
2221	Gebrauchs- und Verbrauchsgüter, Handelswaren	1 241,94	1 400,00	-158,06
2222	Verwaltungs- und Betriebsaufwand			
2223	Leasing- und Mietaufwand			
2224	Instandhaltung			
2225	Sonstiger Sachaufwand			
2226	Nicht finanzierungswirksamer Sachaufwand			

Soziale Wohlfahrt und Wohnbauförderung (Gruppe 4)

MVAG	Mittelverwendungs- und aufbringungsgruppen (1. und 2. Ebene)	RA 2022	VA 2022	RA - VA
223	Transferaufwand (laufende Transfers und Kapitaltransfers)	312 415,80	320 900,00	-8 484,20
2231	Transferaufwand an Träger des öffentlichen Rechts	290 242,23	290 400,00	-157,77
2232	Transferaufwand an Beteiligungen			
2233	Transferaufwand an Unternehmen (mit Finanzunternehmen)			
2234	Transferaufwand an Haushalte und Organisationen ohne Erwerbscharakter	22 173,57	30 500,00	-8 326,43
2235	Transferaufwand an das Ausland			
2236	Investitions- und Tilgungszuschüsse zwischen Unternehmungen und Betrieben der Gebietskörperschaft und der Gebietskörperschaft			
2237	Nicht finanzierungswirksamer Transferaufwand			
224	Finanzaufwand	0,00	0,00	0,00
2241	Zinsen aus Finanzschulden, Finanzierungsleasing, Forderungskauf und derivativen Finanzinstrumenten mit Grundgeschäft			
2242	Zinsen und sonstige Aufwendungen aus derivativen Finanzinstrumenten ohne Grundgeschäft			
2243	Gewinnentnahmen von Unternehmungen und marktbestimmten Betrieben der Gebietskörperschaft (innerhalb der Gebietskörperschaft)			
2244	Sonstiger Finanzaufwand			
2245	Nicht finanzierungswirksamer Finanzaufwand			
22	Summe Aufwendungen	313 657,74	322 300,00	-8 642,26
SA0	Saldo (0) Nettoergebnis (21 - 22)	-311 976,01	-317 200,00	5 223,99
230	Entnahmen von Haushaltsrücklagen	0,00	0,00	0,00
2301	Entnahmen von Haushaltsrücklagen			
240	Zuweisung an Haushaltsrücklagen	0,00	0,00	0,00
2401	Zuweisung an Haushaltsrücklagen			
23	Summe Haushaltsrücklagen	0,00	0,00	0,00
SA00	Nettoergebnis nach Zuweisung und Entnahmen von Haushaltsrücklagen (Saldo 0 +/- SU23)	-311 976,01	-317 200,00	5 223,99

Gesundheit (Gruppe 5)

MVAG	Mittelverwendungs- und aufbringungsgruppen (1. und 2. Ebene)	RA 2022	VA 2022	RA - VA
211	Erträge aus der operativen Verwaltungstätigkeit	22 410,07	22 800,00	-389,93
2111	Erträge aus eigenen Abgaben			
2112	Erträge aus Ertragsanteilen			
2113	Erträge aus Gebühren			
2114	Erträge aus Leistungen			
2115	Erträge aus Besitz und wirtschaftlicher Tätigkeit			
2116	Erträge aus Veräußerung und sonstige Erträge	22 410,07	22 800,00	-389,93
2117	Nicht finanzierungswirksame operative Erträge			
212	Erträge aus Transfers	13 062,00	13 100,00	-38,00
2121	Transferertrag von Trägern des öffentlichen Rechts	13 062,00	13 100,00	-38,00
2122	Transferertrag von Beteiligungen			
2123	Transferertrag von Unternehmen (mit Finanzunternehmen)			
2124	Transferertrag von Haushalten und Organisationen ohne Erwerbscharakter			
2125	Transferertrag vom Ausland			
2126	Investitions- und Tilgungszuschüsse zwischen Unternehmungen und Betrieben der Gebietskörperschaft und der Gebietskörperschaft			
2127	Nicht finanzierungswirksamer Transferertrag			
213	Finanzerträge	0,00	0,00	0,00
2131	Erträge aus Zinsen			
2132	Erträge aus Zinsen aus derivativen Finanzinstrumenten ohne Grundgeschäft			
2133	Erträge aus Gewinnentnahmen von marktbestimmten Betrieben			
2134	Sonstige Finanzerträge			
2135	Erträge aus Dividenden/Gewinnausschüttungen			
2136	Sonstige nicht finanzierungswirksame Finanzerträge			
21	Summe Erträge	35 472,07	35 900,00	-427,93
221	Personalaufwand	0,00	0,00	0,00
2211	Personalaufwand (Bezüge, Nebengeb., Mehrleistungen)			
2212	Gesetzlicher und freiwilliger Sozialaufwand			
2213	Sonstiger Personalaufwand			
2214	Nicht finanzierungswirksamer Personalaufwand			
222	Sachaufwand (ohne Transferaufwand)	3 148,11	8 100,00	-4 951,89
2221	Gebrauchs- und Verbrauchsgüter, Handelswaren			
2222	Verwaltungs- und Betriebsaufwand			
2223	Leasing- und Mietaufwand			
2224	Instandhaltung			
2225	Sonstiger Sachaufwand	3 148,11	8 100,00	-4 951,89
2226	Nicht finanzierungswirksamer Sachaufwand			

Gesundheit (Gruppe 5)

MVAG	Mittelverwendungs- und aufbringungsgruppen (1. und 2. Ebene)	RA 2022	VA 2022	RA - VA
223	Transferaufwand (laufende Transfers und Kapitaltransfers)	473 212,86	469 800,00	3 412,86
2231	Transferaufwand an Träger des öffentlichen Rechts	469 212,86	469 800,00	-587,14
2232	Transferaufwand an Beteiligungen			
2233	Transferaufwand an Unternehmen (mit Finanzunternehmen)			
2234	Transferaufwand an Haushalte und Organisationen ohne Erwerbscharakter	4 000,00		4 000,00
2235	Transferaufwand an das Ausland			
2236	Investitions- und Tilgungszuschüsse zwischen Unternehmungen und Betrieben der Gebietskörperschaft und der Gebietskörperschaft			
2237	Nicht finanzierungswirksamer Transferaufwand			
224	Finanzaufwand	0,00	0,00	0,00
2241	Zinsen aus Finanzschulden, Finanzierungsleasing, Forderungskauf und derivativen Finanzinstrumenten mit Grundgeschäft			
2242	Zinsen und sonstige Aufwendungen aus derivativen Finanzinstrumenten ohne Grundgeschäft			
2243	Gewinnentnahmen von Unternehmungen und marktbestimmten Betrieben der Gebietskörperschaft (innerhalb der Gebietskörperschaft)			
2244	Sonstiger Finanzaufwand			
2245	Nicht finanzierungswirksamer Finanzaufwand			
22	Summe Aufwendungen	476 360,97	477 900,00	-1 539,03
SA0	Saldo (0) Nettoergebnis (21 - 22)	-440 888,90	-442 000,00	1 111,10
230	Entnahmen von Haushaltsrücklagen	0,00	0,00	0,00
2301	Entnahmen von Haushaltsrücklagen			
240	Zuweisung an Haushaltsrücklagen	0,00	0,00	0,00
2401	Zuweisung an Haushaltsrücklagen			
23	Summe Haushaltsrücklagen	0,00	0,00	0,00
SA00	Nettoergebnis nach Zuweisung und Entnahmen von Haushaltsrücklagen (Saldo 0 +/- SU23)	-440 888,90	-442 000,00	1 111,10

Straßen- und Wasserbau, Verkehr (Gruppe 6)

MVAG	Mittelverwendungs- und aufbringungsgruppen (1. und 2. Ebene)	RA 2022	VA 2022	RA - VA
211	Erträge aus der operativen Verwaltungstätigkeit	304 866,67	66 700,00	238 166,67
2111	Erträge aus eigenen Abgaben			
2112	Erträge aus Ertragsanteilen			
2113	Erträge aus Gebühren			
2114	Erträge aus Leistungen	7 080,70	6 100,00	980,70
2115	Erträge aus Besitz und wirtschaftlicher Tätigkeit			
2116	Erträge aus Veräußerung und sonstige Erträge	289 656,45	5 600,00	284 056,45
2117	Nicht finanzierungswirksame operative Erträge	8 129,52	55 000,00	-46 870,48
212	Erträge aus Transfers	505 014,88	503 900,00	1 114,88
2121	Transferertrag von Trägern des öffentlichen Rechts	500 000,00	500 000,00	
2122	Transferertrag von Beteiligungen			
2123	Transferertrag von Unternehmen (mit Finanzunternehmen)			
2124	Transferertrag von Haushalten und Organisationen ohne Erwerbscharakter			
2125	Transferertrag vom Ausland			
2126	Investitions- und Tilgungszuschüsse zwischen Unternehmungen und Betrieben der Gebietskörperschaft und der Gebietskörperschaft			
2127	Nicht finanzierungswirksamer Transferertrag	5 014,88	3 900,00	1 114,88
213	Finanzerträge	0,00	0,00	0,00
2131	Erträge aus Zinsen			
2132	Erträge aus Zinsen aus derivativen Finanzinstrumenten ohne Grundgeschäft			
2133	Erträge aus Gewinnentnahmen von marktbestimmten Betrieben			
2134	Sonstige Finanzerträge			
2135	Erträge aus Dividenden/Gewinnausschüttungen			
2136	Sonstige nicht finanzierungswirksame Finanzerträge			
21	Summe Erträge	809 881,55	570 600,00	239 281,55
221	Personalaufwand	0,00	0,00	0,00
2211	Personalaufwand (Bezüge, Nebengeb., Mehrleistungen)			
2212	Gesetzlicher und freiwilliger Sozialaufwand			
2213	Sonstiger Personalaufwand			
2214	Nicht finanzierungswirksamer Personalaufwand			
222	Sachaufwand (ohne Transferaufwand)	601 869,20	389 300,00	212 569,20
2221	Gebrauchs- und Verbrauchsgüter, Handelswaren	3 299,25	4 000,00	-700,75
2222	Verwaltungs- und Betriebsaufwand			
2223	Leasing- und Mietaufwand	168,00	300,00	-132,00
2224	Instandhaltung	41 499,25	106 700,00	-65 200,75
2225	Sonstiger Sachaufwand	333 936,28	66 100,00	267 836,28
2226	Nicht finanzierungswirksamer Sachaufwand	222 966,42	212 200,00	10 766,42

Straßen- und Wasserbau, Verkehr (Gruppe 6)

MVAG	Mittelverwendungs- und aufbringungsgruppen (1. und 2. Ebene)	RA 2022	VA 2022	RA - VA
223	Transferaufwand (laufende Transfers und Kapitaltransfers)	0,00	0,00	0,00
2231	Transferaufwand an Träger des öffentlichen Rechts			
2232	Transferaufwand an Beteiligungen			
2233	Transferaufwand an Unternehmen (mit Finanzunternehmen)			
2234	Transferaufwand an Haushalte und Organisationen ohne Erwerbscharakter			
2235	Transferaufwand an das Ausland			
2236	Investitions- und Tilgungszuschüsse zwischen Unternehmungen und Betrieben der Gebietskörperschaft und der Gebietskörperschaft			
2237	Nicht finanzierungswirksamer Transferaufwand			
224	Finanzaufwand	1 998,36	2 000,00	-1,64
2241	Zinsen aus Finanzschulden, Finanzierungsleasing, Forderungskauf und derivativen Finanzinstrumenten mit Grundgeschäft	1 998,36	2 000,00	-1,64
2242	Zinsen und sonstige Aufwendungen aus derivativen Finanzinstrumenten ohne Grundgeschäft			
2243	Gewinnentnahmen von Unternehmungen und marktbestimmten Betrieben der Gebietskörperschaft (innerhalb der Gebietskörperschaft)			
2244	Sonstiger Finanzaufwand			
2245	Nicht finanzierungswirksamer Finanzaufwand			
22	Summe Aufwendungen	603 867,56	391 300,00	212 567,56
SA0	Saldo (0) Nettoergebnis (21 - 22)	206 013,99	179 300,00	26 713,99
230	Entnahmen von Haushaltsrücklagen	0,00	0,00	0,00
2301	Entnahmen von Haushaltsrücklagen			
240	Zuweisung an Haushaltsrücklagen	0,00	0,00	0,00
2401	Zuweisung an Haushaltsrücklagen			
23	Summe Haushaltsrücklagen	0,00	0,00	0,00
SA00	Nettoergebnis nach Zuweisung und Entnahmen von Haushaltsrücklagen (Saldo 0 +/- SU23)	206 013,99	179 300,00	26 713,99

Wirtschaftsförderung (Gruppe 7)

MVAG	Mittelverwendungs- und aufbringungsgruppen (1. und 2. Ebene)	RA 2022	VA 2022	RA - VA
211	Erträge aus der operativen Verwaltungstätigkeit	24 849,79	30 200,00	-5 350,21
2111	Erträge aus eigenen Abgaben			
2112	Erträge aus Ertragsanteilen			
2113	Erträge aus Gebühren	8 711,99	8 000,00	711,99
2114	Erträge aus Leistungen			
2115	Erträge aus Besitz und wirtschaftlicher Tätigkeit			
2116	Erträge aus Veräußerung und sonstige Erträge	16 137,80	22 200,00	-6 062,20
2117	Nicht finanzierungswirksame operative Erträge			
212	Erträge aus Transfers	69 970,18	40 700,00	29 270,18
2121	Transferertrag von Trägern des öffentlichen Rechts	53 331,85	24 200,00	29 131,85
2122	Transferertrag von Beteiligungen			
2123	Transferertrag von Unternehmen (mit Finanzunternehmen)			
2124	Transferertrag von Haushalten und Organisationen ohne Erwerbscharakter			
2125	Transferertrag vom Ausland			
2126	Investitions- und Tilgungszuschüsse zwischen Unternehmungen und Betrieben der Gebietskörperschaft und der Gebietskörperschaft			
2127	Nicht finanzierungswirksamer Transferertrag	16 638,33	16 500,00	138,33
213	Finanzerträge	0,00	0,00	0,00
2131	Erträge aus Zinsen			
2132	Erträge aus Zinsen aus derivativen Finanzinstrumenten ohne Grundgeschäft			
2133	Erträge aus Gewinnentnahmen von marktbestimmten Betrieben			
2134	Sonstige Finanzerträge			
2135	Erträge aus Dividenden/Gewinnausschüttungen			
2136	Sonstige nicht finanzierungswirksame Finanzerträge			
21	Summe Erträge	94 819,97	70 900,00	23 919,97
221	Personalaufwand	44 350,26	41 300,00	3 050,26
2211	Personalaufwand (Bezüge, Nebengeb., Mehrleistungen)	33 891,08	33 700,00	191,08
2212	Gesetzlicher und freiwilliger Sozialaufwand	8 709,33	7 600,00	1 109,33
2213	Sonstiger Personalaufwand			
2214	Nicht finanzierungswirksamer Personalaufwand	1 749,85		1 749,85
222	Sachaufwand (ohne Transferaufwand)	314 266,92	312 000,00	2 266,92
2221	Gebrauchs- und Verbrauchsgüter, Handelswaren	9 366,74	9 600,00	-233,26
2222	Verwaltungs- und Betriebsaufwand	226,07	200,00	26,07
2223	Leasing- und Mietaufwand	19 884,03	19 500,00	384,03
2224	Instandhaltung	8 802,22	6 800,00	2 002,22
2225	Sonstiger Sachaufwand	34 750,06	36 700,00	-1 949,94
2226	Nicht finanzierungswirksamer Sachaufwand	241 237,80	239 200,00	2 037,80

Wirtschaftsförderung (Gruppe 7)

MVAG	Mittelverwendungs- und aufbringungsgruppen (1. und 2. Ebene)	RA 2022	VA 2022	RA - VA
223	Transferaufwand (laufende Transfers und Kapitaltransfers)	73 202,20	73 300,00	-97,80
2231	Transferaufwand an Träger des öffentlichen Rechts	31 256,84	31 300,00	-43,16
2232	Transferaufwand an Beteiligungen			
2233	Transferaufwand an Unternehmen (mit Finanzunternehmen)			
2234	Transferaufwand an Haushalte und Organisationen ohne Erwerbscharakter	41 945,36	42 000,00	-54,64
2235	Transferaufwand an das Ausland			
2236	Investitions- und Tilgungszuschüsse zwischen Unternehmungen und Betrieben der Gebietskörperschaft und der Gebietskörperschaft			
2237	Nicht finanzierungswirksamer Transferaufwand			
224	Finanzaufwand	822,50	900,00	-77,50
2241	Zinsen aus Finanzschulden, Finanzierungsleasing, Forderungskauf und derivativen Finanzinstrumenten mit Grundgeschäft	822,50	900,00	-77,50
2242	Zinsen und sonstige Aufwendungen aus derivativen Finanzinstrumenten ohne Grundgeschäft			
2243	Gewinnentnahmen von Unternehmungen und marktbestimmten Betrieben der Gebietskörperschaft (innerhalb der Gebietskörperschaft)			
2244	Sonstiger Finanzaufwand			
2245	Nicht finanzierungswirksamer Finanzaufwand			
22	Summe Aufwendungen	432 641,88	427 500,00	5 141,88
SA0	Saldo (0) Nettoergebnis (21 - 22)	-337 821,91	-356 600,00	18 778,09
230	Entnahmen von Haushaltsrücklagen	0,00	0,00	0,00
2301	Entnahmen von Haushaltsrücklagen			
240	Zuweisung an Haushaltsrücklagen	0,00	0,00	0,00
2401	Zuweisung an Haushaltsrücklagen			
23	Summe Haushaltsrücklagen	0,00	0,00	0,00
SA00	Nettoergebnis nach Zuweisung und Entnahmen von Haushaltsrücklagen (Saldo 0 +/- SU23)	-337 821,91	-356 600,00	18 778,09

Dienstleistungen (Gruppe 8)

MVAG	Mittelverwendungs- und aufbringungsgruppen (1. und 2. Ebene)	RA 2022	VA 2022	RA - VA
211	Erträge aus der operativen Verwaltungstätigkeit	936 572,45	865 800,00	70 772,45
2111	Erträge aus eigenen Abgaben	478 064,61	478 100,00	-35,39
2112	Erträge aus Ertragsanteilen			
2113	Erträge aus Gebühren	46 357,47	46 000,00	357,47
2114	Erträge aus Leistungen	14 547,61	12 800,00	1 747,61
2115	Erträge aus Besitz und wirtschaftlicher Tätigkeit	64 243,21	43 300,00	20 943,21
2116	Erträge aus Veräußerung und sonstige Erträge	329 199,95	282 000,00	47 199,95
2117	Nicht finanzierungswirksame operative Erträge	4 159,60	3 600,00	559,60
212	Erträge aus Transfers	191 417,17	186 100,00	5 317,17
2121	Transferertrag von Trägern des öffentlichen Rechts	84 998,41	90 900,00	-5 901,59
2122	Transferertrag von Beteiligungen			
2123	Transferertrag von Unternehmen (mit Finanzunternehmen)			
2124	Transferertrag von Haushalten und Organisationen ohne Erwerbscharakter	1 260,00	1 400,00	-140,00
2125	Transferertrag vom Ausland			
2126	Investitions- und Tilgungszuschüsse zwischen Unternehmungen und Betrieben der Gebietskörperschaft und der Gebietskörperschaft			
2127	Nicht finanzierungswirksamer Transferertrag	105 158,76	93 800,00	11 358,76
213	Finanzerträge	0,00	0,00	0,00
2131	Erträge aus Zinsen			
2132	Erträge aus Zinsen aus derivativen Finanzinstrumenten ohne Grundgeschäft			
2133	Erträge aus Gewinnentnahmen von marktbestimmten Betrieben			
2134	Sonstige Finanzerträge			
2135	Erträge aus Dividenden/Gewinnausschüttungen			
2136	Sonstige nicht finanzierungswirksame Finanzerträge			
21	Summe Erträge	1 127 989,62	1 051 900,00	76 089,62
221	Personalaufwand	164 735,28	164 100,00	635,28
2211	Personalaufwand (Bezüge, Nebengeb., Mehrleistungen)	130 161,48	128 700,00	1 461,48
2212	Gesetzlicher und freiwilliger Sozialaufwand	32 917,70	35 400,00	-2 482,30
2213	Sonstiger Personalaufwand			
2214	Nicht finanzierungswirksamer Personalaufwand	1 656,10		1 656,10
222	Sachaufwand (ohne Transferaufwand)	700 144,90	714 400,00	-14 255,10
2221	Gebrauchs- und Verbrauchsgüter, Handelswaren	12 923,96	14 500,00	-1 576,04
2222	Verwaltungs- und Betriebsaufwand	67 834,45	71 300,00	-3 465,55
2223	Leasing- und Mietaufwand	39 947,98	43 100,00	-3 152,02
2224	Instandhaltung	105 724,67	113 200,00	-7 475,33
2225	Sonstiger Sachaufwand	165 109,21	169 400,00	-4 290,79
2226	Nicht finanzierungswirksamer Sachaufwand	308 604,63	302 900,00	5 704,63

Dienstleistungen (Gruppe 8)

MVAG	Mittelverwendungs- und aufbringungsgruppen (1. und 2. Ebene)	RA 2022	VA 2022	RA - VA
223	Transferaufwand (laufende Transfers und Kapitaltransfers)	897,00	1 000,00	-103,00
2231	Transferaufwand an Träger des öffentlichen Rechts	897,00	1 000,00	-103,00
2232	Transferaufwand an Beteiligungen			
2233	Transferaufwand an Unternehmen (mit Finanzunternehmen)			
2234	Transferaufwand an Haushalte und Organisationen ohne Erwerbscharakter			
2235	Transferaufwand an das Ausland			
2236	Investitions- und Tilgungszuschüsse zwischen Unternehmungen und Betrieben der Gebietskörperschaft und der Gebietskörperschaft			
2237	Nicht finanzierungswirksamer Transferaufwand			
224	Finanzaufwand	39 761,10	40 000,00	-238,90
2241	Zinsen aus Finanzschulden, Finanzierungsleasing, Forderungskauf und derivativen Finanzinstrumenten mit Grundgeschäft	39 756,94	39 900,00	-143,06
2242	Zinsen und sonstige Aufwendungen aus derivativen Finanzinstrumenten ohne Grundgeschäft			
2243	Gewinnentnahmen von Unternehmungen und marktbestimmten Betrieben der Gebietskörperschaft (innerhalb der Gebietskörperschaft)			
2244	Sonstiger Finanzaufwand	4,16	100,00	-95,84
2245	Nicht finanzierungswirksamer Finanzaufwand			
22	Summe Aufwendungen	905 538,28	919 500,00	-13 961,72
SA0	Saldo (0) Nettoergebnis (21 - 22)	222 451,34	132 400,00	90 051,34
230	Entnahmen von Haushaltsrücklagen	1 745,58	0,00	1 745,58
2301	Entnahmen von Haushaltsrücklagen	1 745,58		1 745,58
240	Zuweisung an Haushaltsrücklagen	1 836,08	1 400,00	436,08
2401	Zuweisung an Haushaltsrücklagen	1 836,08	1 400,00	436,08
23	Summe Haushaltsrücklagen	-90,50	-1 400,00	1 309,50
SA00	Nettoergebnis nach Zuweisung und Entnahmen von Haushaltsrücklagen (Saldo 0 +/- SU23)	222 360,84	131 000,00	91 360,84

Finanzwirtschaft (Gruppe 9)

MVAG	Mittelverwendungs- und aufbringungsgruppen (1. und 2. Ebene)	RA 2022	VA 2022	RA - VA
211	Erträge aus der operativen Verwaltungstätigkeit	2 241 812,41	2 224 600,00	17 212,41
2111	Erträge aus eigenen Abgaben	488 681,76	536 700,00	-48 018,24
2112	Erträge aus Ertragsanteilen	1 752 887,12	1 687 900,00	64 987,12
2113	Erträge aus Gebühren			
2114	Erträge aus Leistungen	12,19		12,19
2115	Erträge aus Besitz und wirtschaftlicher Tätigkeit			
2116	Erträge aus Veräußerung und sonstige Erträge	231,34		231,34
2117	Nicht finanzierungswirksame operative Erträge			
212	Erträge aus Transfers	250 565,54	160 500,00	90 065,54
2121	Transferertrag von Trägern des öffentlichen Rechts	250 565,54	160 500,00	90 065,54
2122	Transferertrag von Beteiligungen			
2123	Transferertrag von Unternehmen (mit Finanzunternehmen)			
2124	Transferertrag von Haushalten und Organisationen ohne Erwerbscharakter			
2125	Transferertrag vom Ausland			
2126	Investitions- und Tilgungszuschüsse zwischen Unternehmungen und Betrieben der Gebietskörperschaft und der Gebietskörperschaft			
2127	Nicht finanzierungswirksamer Transferertrag			
213	Finanzerträge	18,19	100,00	-81,81
2131	Erträge aus Zinsen	18,19	100,00	-81,81
2132	Erträge aus Zinsen aus derivativen Finanzinstrumenten ohne Grundgeschäft			
2133	Erträge aus Gewinnentnahmen von marktbestimmten Betrieben			
2134	Sonstige Finanzerträge			
2135	Erträge aus Dividenden/Gewinnausschüttungen			
2136	Sonstige nicht finanzierungswirksame Finanzerträge			
21	Summe Erträge	2 492 396,14	2 385 200,00	107 196,14
221	Personalaufwand	1 008,49	900,00	108,49
2211	Personalaufwand (Bezüge, Nebengeb., Mehrleistungen)	1 008,49	900,00	108,49
2212	Gesetzlicher und freiwilliger Sozialaufwand			
2213	Sonstiger Personalaufwand			
2214	Nicht finanzierungswirksamer Personalaufwand			
222	Sachaufwand (ohne Transferaufwand)	5 555,25	6 600,00	-1 044,75
2221	Gebrauchs- und Verbrauchsgüter, Handelswaren	3 137,41	3 500,00	-362,59
2222	Verwaltungs- und Betriebsaufwand			
2223	Leasing- und Mietaufwand			
2224	Instandhaltung	69,40	200,00	-130,60
2225	Sonstiger Sachaufwand	2 348,44	2 900,00	-551,56
2226	Nicht finanzierungswirksamer Sachaufwand			

Finanzwirtschaft (Gruppe 9)

MVAG	Mittelverwendungs- und aufbringungsgruppen (1. und 2. Ebene)	RA 2022	VA 2022	RA - VA
223	Transferaufwand (laufende Transfers und Kapitaltransfers)	9 071,35	9 200,00	-128,65
2231	Transferaufwand an Träger des öffentlichen Rechts	9 071,35	9 200,00	-128,65
2232	Transferaufwand an Beteiligungen			
2233	Transferaufwand an Unternehmen (mit Finanzunternehmen)			
2234	Transferaufwand an Haushalte und Organisationen ohne Erwerbscharakter			
2235	Transferaufwand an das Ausland			
2236	Investitions- und Tilgungszuschüsse zwischen Unternehmungen und Betrieben der Gebietskörperschaft und der Gebietskörperschaft			
2237	Nicht finanzierungswirksamer Transferaufwand			
224	Finanzaufwand	2 038,11	2 400,00	-361,89
2241	Zinsen aus Finanzschulden, Finanzierungsleasing, Forderungskauf und derivativen Finanzinstrumenten mit Grundgeschäft	318,68	500,00	-181,32
2242	Zinsen und sonstige Aufwendungen aus derivativen Finanzinstrumenten ohne Grundgeschäft			
2243	Gewinnentnahmen von Unternehmungen und marktbestimmten Betrieben der Gebietskörperschaft (innerhalb der Gebietskörperschaft)			
2244	Sonstiger Finanzaufwand	1 719,43	1 900,00	-180,57
2245	Nicht finanzierungswirksamer Finanzaufwand			
22	Summe Aufwendungen	17 673,20	19 100,00	-1 426,80
SA0	Saldo (0) Nettoergebnis (21 - 22)	2 474 722,94	2 366 100,00	108 622,94
230	Entnahmen von Haushaltsrücklagen	0,00	0,00	0,00
2301	Entnahmen von Haushaltsrücklagen			
240	Zuweisung an Haushaltsrücklagen	0,00	0,00	0,00
2401	Zuweisung an Haushaltsrücklagen			
23	Summe Haushaltsrücklagen	0,00	0,00	0,00
SA00	Nettoergebnis nach Zuweisung und Entnahmen von Haushaltsrücklagen (Saldo 0 +/- SU23)	2 474 722,94	2 366 100,00	108 622,94

Finanzierungshaushalt Gesamt 1. Ebene (Anlage 1b)
- interne Vergütungen enthalten

MVAG	Mittelverwendungs- und aufbringungsgruppen (1. Ebene)	RA 2022	VA 2022	RA - VA
OPERATIVE GEBARUNG				
311	Einzahlungen aus der operativen Verwaltungstätigkeit	3 813 480,46	3 433 700,00	379 780,46
312	Einzahlungen aus Transfers (ohne Kapitaltransfers)	976 016,93	852 000,00	124 016,93
313	Einzahlungen aus Finanzerträgen	1 419,89	1 500,00	-80,11
31	Summe Einzahlungen operative Gebarung	4 790 917,28	4 287 200,00	503 717,28
321	Auszahlungen aus Personalaufwand	882 649,59	874 800,00	7 849,59
322	Auszahlungen aus Sachaufwand (ohne Transferaufwand)	1 346 809,93	1 148 700,00	198 109,93
323	Auszahlungen aus Transfers (ohne Kapitaltransfers)	1 161 216,84	1 176 500,00	-15 283,16
324	Auszahlungen aus Finanzaufwand	48 188,41	49 800,00	-1 611,59
32	Summe Auszahlungen operative Gebarung	3 438 864,77	3 249 800,00	189 064,77
SA1	Saldo (1) Geldfluss aus der Operativen Gebarung (31 – 32)	1 352 052,51	1 037 400,00	314 652,51
INVESTIVE GEBARUNG				
331	Einzahlungen aus der Investitionstätigkeit	25 178,00	24 700,00	478,00
332	Einzahlungen aus der Rückzahlung von Darlehen sowie gewährten Vorschüssen			
333	Einzahlungen aus Kapitaltransfers	290 658,64	231 300,00	59 358,64
33	Summe Einzahlungen investive Gebarung	315 836,64	256 000,00	59 836,64
341	Auszahlungen aus der Investitionstätigkeit	842 869,75	1 050 800,00	-207 930,25
342	Auszahlungen von gewährten Darlehen sowie gewährten Vorschüssen	243 560,78	305 000,00	-61 439,22
343	Auszahlungen aus Kapitaltransfers			
34	Summe Auszahlungen investive Gebarung	1 086 430,53	1 355 800,00	-269 369,47
SA2	Saldo (2) Geldfluss aus der Investiven Gebarung (33 – 34)	-770 593,89	-1 099 800,00	329 206,11
SA3	Saldo (3) Nettofinanzierungssaldo (Saldo 1 + Saldo 2)	581 458,62	-62 400,00	643 858,62

MVAG	Mittelverwendungs- und aufbringungsgruppen (1. Ebene)	RA 2022	VA 2022	RA - VA
FINANZIERUNGSTÄTIGKEIT				
351	Einzahlungen aus der Aufnahme von Finanzschulden	118 397,37	604 200,00	-485 802,63
353	Einzahlungen infolge eines Kapitaltausch bei derivativen Finanzinstrumenten mit Grundgeschäft			
355	Einzahlungen aus dem Abgang von Finanzinstrumenten			
35	Summe Einzahlungen aus der Finanzierungstätigkeit	118 397,37	604 200,00	-485 802,63
361	Auszahlungen aus der Tilgung von Finanzschulden	494 871,38	495 400,00	-528,62
363	Auszahlungen infolge eines Kapitaltausch bei derivativen Finanzinstrumenten mit Grundgeschäft			
365	Auszahlungen für den Erwerb von Finanzinstrumenten			
36	Summe Auszahlungen aus der Finanzierungstätigkeit	494 871,38	495 400,00	-528,62
SA4	Saldo (4) Geldfluss aus der Finanzierungstätigkeit (35 – 36)	-376 474,01	108 800,00	-485 274,01
SA5	Saldo (5) Geldfluss aus der voranschlagswirksamen Gebarung (Saldo 3 + Saldo 4)	204 984,61	46 400,00	158 584,61
411	Einzahlungen aus nicht voranschlagswirksamen Forderungen	296 345,12		
412	Einzahlungen aus nicht voranschlagswirksamen Verbindlichkeiten	1 287 051,34		
413	Einzahlungen aus der Aufnahme von zur Kassenstärkung eingegangenen Geldverbindlichkeiten (Barvorlagen)	236 518,92		
41	Summe Einzahlungen aus der nicht voranschlagswirksamen Gebarung	1 819 915,38		
421	Auszahlungen aus nicht voranschlagswirksamen Forderungen	349 626,87		
422	Auszahlungen aus nicht voranschlagswirksamen Verbindlichkeiten	1 187 120,27		
423	Auszahlungen zur Tilgung von zur Kassenstärkung eingegangenen Geldverbindlichkeiten (Barvorlagen)	245 853,54		
42	Summe Auszahlungen aus der nicht voranschlagswirksamen Gebarung	1 782 600,68		
SA6	Geldfluss aus der nicht voranschlagswirksamen Gebarung	37 314,70		
SA7	Veränderung an Liquiden Mitteln (Saldo 5 + Saldo 6)	242 299,31		
	Anfangsbestand liquide Mittel (115 zum 31.12.2021)	31 721,16		
	Endbestand liquide Mittel (115 zum 31.12.2022)	274 020,47		
	davon Zahlungsmittelreserven (1152 zum 31.12.2022)	16 211,67		

Finanzierungshaushalt Gesamt 1. und 2. Ebene (Anlage 1b)
- interne Vergütungen enthalten

MVAG	Mittelverwendungs- und aufbringungsgruppen (1. und 2. Ebene)	RA 2022	VA 2022	RA - VA
311	Einzahlungen aus der operativen Verwaltungstätigkeit	3 813 480,46	3 433 700,00	379 780,46
3111	Einzahlungen aus eigenen Abgaben	959 565,20	961 800,00	-2 234,80
3112	Einzahlungen aus Ertragsanteilen	1 752 887,12	1 687 900,00	64 987,12
3113	Einzahlungen aus Gebühren	48 768,54	54 100,00	-5 331,46
3114	Einzahlungen aus Leistungen	314 797,72	314 400,00	397,72
3115	Einzahlungen aus Besitz und wirtschaftlicher Tätigkeit	43 557,45	44 000,00	-442,55
3116	Einzahlungen aus Veräußerung von geringwertigen Wirtschaftsgütern (GWG) und sonstige Einzahlungen	693 904,43	371 500,00	322 404,43
312	Einzahlungen aus Transfers (ohne Kapitaltransfers)	976 016,93	852 000,00	124 016,93
3121	Transferzahlungen von Trägern des öffentlichen Rechts	961 065,22	837 000,00	124 065,22
3122	Transferzahlungen von Beteiligungen			
3123	Transferzahlungen von Unternehmen (inkl. Finanzunternehmen)			
3124	Transferzahlungen von Haushalte und Organisationen ohne Erwerbscharakter	14 951,71	15 000,00	-48,29
3125	Transferzahlungen vom Ausland			
3126	Investitions- und Tilgungszuschüsse zwischen Unternehmungen und Betrieben der Gebietskörperschaft und der Gebietskörperschaft			
313	Einzahlungen aus Finanzerträgen	1 419,89	1 500,00	-80,11
3131	Einzahlungen aus Zinserträgen	1 419,89	1 500,00	-80,11
3133	Einzahlungen aus Gewinnentnahmen von marktbestimmten Betrieben			
3134	Sonstige Einzahlungen aus Finanzerträgen			
3135	Einzahlungen aus Dividenden/Gewinnausschüttungen			
31	Summe Einzahlungen operative Gebarung	4 790 917,28	4 287 200,00	503 717,28
321	Auszahlungen aus Personalaufwand	882 649,59	874 800,00	7 849,59
3211	Auszahlungen für Personalaufwand Bezüge, Nebengebühren, und Mehrleistungsvergütungen)	716 016,44	700 800,00	15 216,44
3212	Auszahlungen für gesetzliche und freiwillige Sozialaufwendungen	166 633,15	174 000,00	-7 366,85
3213	Auszahlungen aus sonstigem Personalaufwand			
322	Auszahlungen aus Sachaufwand (ohne Transferaufwand)	1 346 809,93	1 148 700,00	198 109,93
3221	Auszahlungen für Gebrauchs- und Verbrauchsgüter, Handelswaren	83 209,63	83 500,00	-290,37
3222	Auszahlungen für Verwaltungs- und Betriebsaufwand	131 415,79	133 800,00	-2 384,21
3223	Auszahlungen für Leasing- und Mietaufwand	92 940,81	96 000,00	-3 059,19
3224	Auszahlungen für Instandhaltung	227 363,67	298 200,00	-70 836,33
3225	Sonstige Auszahlungen aus Sachaufwand	811 880,03	537 200,00	274 680,03
323	Auszahlungen aus Transfers (ohne Kapitaltransfers)	1 161 216,84	1 176 500,00	-15 283,16
3231	Transferzahlungen an Träger des öffentlichen Rechts	1 056 235,36	1 071 600,00	-15 364,64
3232	Transferzahlungen an Beteiligungen			
3233	Transferzahlungen an Unternehmen (inkl. Finanzunternehmen)	14 908,51	15 100,00	-191,49
3234	Transferzahlungen an Haushalte und Organisationen ohne Erwerbscharakter	90 072,97	89 800,00	272,97

MVAG	Mittelverwendungs- und aufbringungsgruppen (1. und 2. Ebene)	RA 2022	VA 2022	RA - VA
3235	Transferzahlungen an das Ausland			
3236	Investitions- und Tilgungszuschüsse zwischen Unternehmungen und Betrieben der Gebietskörperschaft und der Gebietskörperschaft			
324	Auszahlungen aus Finanzaufwand	48 188,41	49 800,00	-1 611,59
3241	Auszahlungen für Zinsaufwand, für Finanzierungsleasing, für Forderungskauf, für Finanzschulden und derivative Finanzinstrumente	46 464,82	47 800,00	-1 335,18
3242	Auszahlungen für Zinsen aus derivativen Finanzinstrumenten ohne Grundgeschäft			
3243	Auszahlung aus Gewinnentnahmen von marktbestimmten Betrieben			
3244	Sonstige Auszahlungen aus Finanzaufwendungen	1 723,59	2 000,00	-276,41
32	Summe Auszahlungen operative Gebarung	3 438 864,77	3 249 800,00	189 064,77
SA1	Saldo (1) Geldfluss aus der Operativen Gebarung (31 – 32)	1 352 052,51	1 037 400,00	314 652,51
331	Einzahlungen aus der Investitionstätigkeit	25 178,00	24 700,00	478,00
3311	Einzahlungen aus der Veräußerung von immateriellem Vermögen			
3312	Einzahlungen aus der Veräußerung von Grundstücken und Grundstückseinrichtungen	25 178,00	24 700,00	478,00
3313	Einzahlungen aus der Veräußerung von Gebäuden und Bauten			
3314	Einzahlungen aus der Veräußerung von technischen Anlagen, Fahrzeuge und Maschinen			
3315	Einzahlungen aus der Veräußerung von Amts-, Betriebs- und Geschäftsausstattung			
3316	Einzahlungen aus der Veräußerung von Kulturgütern			
3317	Einzahlungen aus der Veräußerung von Beteiligungen			
332	Einzahlungen aus der Rückzahlung von Darlehen sowie gewährten Vorschüssen	0,00	0,00	0,00
3321	Einzahlungen aus Darlehen an Träger des öffentlichen Rechts			
3322	Einzahlungen aus Darlehen an Beteiligungen			
3323	Einzahlungen aus Darlehen an Unternehmen und Haushalte			
3325	Einzahlungen aus Vorschüssen und Anzahlungen			
333	Einzahlungen aus Kapitaltransfers	290 658,64	231 300,00	59 358,64
3331	Kapitaltransferzahlungen von Trägern des öffentlichen Rechts	208 721,08	155 200,00	53 521,08
3332	Kapitaltransferzahlungen von Beteiligungen			
3333	Kapitaltransferzahlungen von Unternehmen			
3334	Kapitaltransferzahlungen von Haushalten und Organisationen ohne Erwerbscharakter	81 937,56	76 100,00	5 837,56
3335	Kapitaltransferzahlungen vom Ausland			
33	Summe Einzahlungen investive Gebarung	315 836,64	256 000,00	59 836,64
341	Auszahlungen aus der Investitionstätigkeit	842 869,75	1 050 800,00	-207 930,25
3411	Auszahlungen für den Erwerb von immateriellem Vermögen			
3412	Auszahlungen für den Erwerb von Grundstücken und Grundstückseinrichtungen	834 413,05	1 046 200,00	-211 786,95
3413	Auszahlungen für den Erwerb von Gebäuden und Bauten		900,00	-900,00
3414	Auszahlungen für den Erwerb von technischen Anlagen, Fahrzeuge und Maschinen	4 617,76		4 617,76

MVAG	Mittelverwendungs- und aufbringungsgruppen (1. und 2. Ebene)	RA 2022	VA 2022	RA - VA
3415	Auszahlungen für den Erwerb von Amts-, Betriebs- und Geschäftsausstattung	3 838,94	3 700,00	138,94
3416	Auszahlungen für den Erwerb von Kulturgütern			
3417	Auszahlungen für den Erwerb von Beteiligungen			
342	Auszahlungen von gewährten Darlehen sowie gewährten Vorschüssen	243 560,78	305 000,00	-61 439,22
3421	Auszahlung von Darlehen an Träger des öffentlichen Rechts			
3422	Auszahlung von Darlehen an Beteiligungen			
3423	Auszahlung von Darlehen an Unternehmen und Haushalte			
3425	Auszahlungen von Vorschüssen und Anzahlungen	243 560,78	305 000,00	-61 439,22
343	Auszahlungen aus Kapitaltransfers	0,00	0,00	0,00
3431	Kapitaltransferzahlungen an Träger des öffentlichen Rechts			
3432	Kapitaltransferzahlungen an Beteiligungen			
3433	Kapitaltransferzahlungen an Unternehmen (Finanzunternehmen)			
3434	Kapitaltransferzahlungen an Haushalte und Organisationen ohne Erwerbscharakter			
3435	Kapitaltransferzahlungen an das Ausland			
34	Summe Auszahlungen investive Gebarung	1 086 430,53	1 355 800,00	-269 369,47
SA2	Saldo (2) Geldfluss aus der Investiven Gebarung (33 – 34)	-770 593,89	-1 099 800,00	329 206,11
SA3	Saldo (3) Nettofinanzierungssaldo (Saldo 1 + Saldo 2)	581 458,62	-62 400,00	643 858,62
351	Einzahlungen aus der Aufnahme von Finanzschulden	118 397,37	604 200,00	-485 802,63
3511	Einzahlungen aus empfangenen Darlehen von öffentlichen Körperschaften und Rechtsträgern	1 397,37	1 200,00	197,37
3512	Einzahlungen aus empfangenen Darlehen von Beteiligungen			
3513	Einzahlungen aus empfangenen Darlehen von Unternehmen und privaten Haushalten			
3514	Einzahlungen aus Finanzschulden (Finanzunternehmen)	117 000,00	603 000,00	-486 000,00
353	Einzahlungen infolge eines Kapitaltausch bei derivativen Finanzinstrumenten mit Grundgeschäft	0,00	0,00	0,00
3530	Einzahlungen infolge eines Kapitaltausch bei derivativen Finanzinstrumenten mit Grundgeschäft			
355	Einzahlungen aus dem Abgang von Finanzinstrumenten	0,00	0,00	0,00
3550	Einzahlungen aus dem Abgang von Finanzinstrumenten			
35	Summe Einzahlungen aus der Finanzierungstätigkeit	118 397,37	604 200,00	-485 802,63
361	Auszahlungen aus der Tilgung von Finanzschulden	494 871,38	495 400,00	-528,62
3611	Auszahlungen aus empfangenen Darlehen von öffentlichen Körperschaften und Rechtsträgern			
3612	Auszahlungen aus empfangenen Darlehen von Beteiligungen	94 986,77	95 000,00	-13,23
3613	Auszahlungen aus empfangenen Darlehen von Unternehmen und privaten Haushalten			
3614	Auszahlungen aus Finanzschulden	399 884,61	400 400,00	-515,39

MVAG	Mittelverwendungs- und aufbringungsgruppen (1. und 2. Ebene)	RA 2022	VA 2022	RA - VA
3615	Auszahlung aus der Rückzahlung von Leasingverbindlichkeiten			
363	Auszahlungen infolge eines Kapitaltausch bei derivativen Finanzinstrumenten mit Grundgeschäft	0,00	0,00	0,00
3630	Auszahlungen infolge eines Kapitaltausch bei derivativen Finanzinstrumenten mit Grundgeschäft			
365	Auszahlungen für den Erwerb von Finanzinstrumenten	0,00	0,00	0,00
3650	Auszahlungen für den Erwerb von Finanzinstrumenten			
36	Summe Auszahlungen aus der Finanzierungstätigkeit	494 871,38	495 400,00	-528,62
SA4	Saldo (4) Geldfluss aus der Finanzierungstätigkeit (35 – 36)	-376 474,01	108 800,00	-485 274,01
SA5	Saldo (5) Geldfluss aus der voranschlagswirksamen Gebarung (Saldo 3 + Saldo 4)	204 984,61	46 400,00	158 584,61
411	Einzahlungen aus nicht voranschlagswirksamen Forderungen	296 345,12		
4110	Einzahlungen aus nicht voranschlagswirksamen Forderungen	296 345,12		
412	Einzahlungen aus nicht voranschlagswirksamen Verbindlichkeiten	1 287 051,34		
4120	Einzahlungen aus nicht voranschlagswirksamen Verbindlichkeiten	1 287 051,34		
413	Einzahlungen aus der Aufnahme von zur Kassenstärkung eingegangenen Geldverbindlichkeiten (Barvorlagen)	236 518,92		
4130	Einzahlungen aus der Aufnahme von zur Kassenstärkung eingegangenen Geldverbindlichkeiten (Barvorlagen)	236 518,92		
41	Summe Einzahlungen aus der nicht voranschlagswirksamen Gebarung	1 819 915,38		
421	Auszahlungen aus nicht voranschlagswirksamen Forderungen	349 626,87		
4210	Auszahlungen aus nicht voranschlagswirksamen Forderungen	349 626,87		
422	Auszahlungen aus nicht voranschlagswirksamen Verbindlichkeiten	1 187 120,27		
4220	Auszahlungen aus nicht voranschlagswirksamen Verbindlichkeiten	1 187 120,27		
423	Auszahlungen zur Tilgung von zur Kassenstärkung eingegangenen Geldverbindlichkeiten (Barvorlagen)	245 853,54		
4230	Auszahlungen zur Tilgung von zur Kassenstärkung eingegangenen Geldverbindlichkeiten (Barvorlagen)	245 853,54		
42	Summe Auszahlungen aus der nicht voranschlagswirksamen Gebarung	1 782 600,68		
SA6	Geldfluss aus der nicht voranschlagswirksamen Gebarung	37 314,70		
SA7	Veränderung an Liquiden Mitteln (Saldo 5 + Saldo 6)	242 299,31		
	Anfangsbestand liquide Mittel (115 zum 31.12.2021)	31 721,16		
	Endbestand liquide Mittel (115 zum 31.12.2022)	274 020,47		
	davon Zahlungsmittelreserven (1152 zum 31.12.2022)	16 211,67		

Finanzierungshaushalt Bereichsbudget 1. und 2. Ebene
(Anlage 1b)

Vertretungskörper und allgemeine Verwaltung (Gruppe 0)

MVAG	Mittelverwendungs- und aufbringungsgruppen (1. und 2. Ebene)	RA 2022	VA 2022	RA - VA
311	Einzahlungen aus der operativen Verwaltungstätigkeit	202 384,13	181 000,00	21 384,13
3111	Einzahlungen aus eigenen Abgaben			
3112	Einzahlungen aus Ertragsanteilen			
3113	Einzahlungen aus Gebühren			
3114	Einzahlungen aus Leistungen	152 164,64	163 500,00	-11 335,36
3115	Einzahlungen aus Besitz und wirtschaftlicher Tätigkeit			
3116	Einzahlungen aus Veräußerung von geringwertigen Wirtschaftsgütern (GWG) und sonstige Einzahlungen	50 219,49	17 500,00	32 719,49
312	Einzahlungen aus Transfers (ohne Kapitaltransfers)	24 949,38	21 500,00	3 449,38
3121	Transferzahlungen von Trägern des öffentlichen Rechts	11 257,67	7 900,00	3 357,67
3122	Transferzahlungen von Beteiligten			
3123	Transferzahlungen von Unternehmen (inkl. Finanzunternehmen)			
3124	Transferzahlungen von Haushalte und Organisationen ohne Erwerbscharakter	13 691,71	13 600,00	91,71
3125	Transferzahlungen vom Ausland			
3126	Investitions- und Tilgungszuschüsse zwischen Unternehmungen und Betrieben der Gebietskörperschaft und der Gebietskörperschaft			
313	Einzahlungen aus Finanzerträgen	0,00	0,00	0,00
3131	Einzahlungen aus Zinserträgen			
3133	Einzahlungen aus Gewinnentnahmen von marktbestimmten Betrieben			
3134	Sonstige Einzahlungen aus Finanzerträgen			
3135	Einzahlungen aus Dividenden/Gewinnausschüttungen			
31	Summe Einzahlungen operative Gebarung	227 333,51	202 500,00	24 833,51
321	Auszahlungen aus Personalaufwand	390 916,75	387 500,00	3 416,75
3211	Auszahlungen für Personalaufwand Bezüge, Nebengebühren, und Mehrleistungsvergütungen)	320 914,81	318 000,00	2 914,81
3212	Auszahlungen für gesetzliche und freiwillige Sozialaufwendungen	70 001,94	69 500,00	501,94
3213	Auszahlungen aus sonstigem Personalaufwand			
322	Auszahlungen aus Sachaufwand (ohne Transferaufwand)	299 705,97	269 700,00	30 005,97
3221	Auszahlungen für Gebrauchs- und Verbrauchsgüter, Handelswaren	6 846,80	4 600,00	2 246,80
3222	Auszahlungen für Verwaltungs- und Betriebsaufwand	29 510,50	30 300,00	-789,50
3223	Auszahlungen für Leasing- und Mietaufwand	30 027,54	30 100,00	-72,46
3224	Auszahlungen für Instandhaltung	27 772,28	28 000,00	-227,72
3225	Sonstige Auszahlungen aus Sachaufwand	205 548,85	176 700,00	28 848,85
323	Auszahlungen aus Transfers (ohne Kapitaltransfers)	15 866,73	20 700,00	-4 833,27
3231	Transferzahlungen an Träger des öffentlichen Rechts	12 343,93	17 400,00	-5 056,07
3232	Transferzahlungen an Beteiligten			
3233	Transferzahlungen an Unternehmen (inkl. Finanzunternehmen)			

Vertretungskörper und allgemeine Verwaltung (Gruppe 0)

MVAG	Mittelverwendungs- und aufbringungsgruppen (1. und 2. Ebene)	RA 2022	VA 2022	RA - VA
3234	Transferzahlungen an Haushalte und Organisationen ohne Erwerbscharakter	3 522,80	3 300,00	222,80
3235	Transferzahlungen an das Ausland			
3236	Investitions- und Tilgungszuschüsse zwischen Unternehmungen und Betrieben der Gebietskörperschaft und der Gebietskörperschaft			
324	Auszahlungen aus Finanzaufwand	0,00	0,00	0,00
3241	Auszahlungen für Zinsaufwand, für Finanzierungsleasing, für Forderungskauf, für Finanzschulden und derivative Finanzinstrumente			
3242	Auszahlungen für Zinsen aus derivativen Finanzinstrumenten ohne Grundgeschäft			
3243	Auszahlung aus Gewinnentnahmen von marktbestimmten Betrieben			
3244	Sonstige Auszahlungen aus Finanzaufwendungen			
32	Summe Auszahlungen operative Gebarung	706 489,45	677 900,00	28 589,45
SA1	Saldo (1) Geldfluss aus der Operativen Gebarung (31 – 32)	-479 155,94	-475 400,00	-3 755,94
331	Einzahlungen aus der Investitionstätigkeit	0,00	0,00	0,00
3311	Einzahlungen aus der Veräußerung von immateriellem Vermögen			
3312	Einzahlungen aus der Veräußerung von Grundstücken und Grundstückeinrichtungen			
3313	Einzahlungen aus der Veräußerung von Gebäuden und Bauten			
3314	Einzahlungen aus der Veräußerung von technischen Anlagen, Fahrzeuge und Maschinen			
3315	Einzahlungen aus der Veräußerung von Amts-, Betriebs- und Geschäftsausstattung			
3316	Einzahlungen aus der Veräußerung von Kulturgütern			
3317	Einzahlungen aus der Veräußerung von Beteiligungen			
332	Einzahlungen aus der Rückzahlung von Darlehen sowie gewährten Vorschüssen	0,00	0,00	0,00
3321	Einzahlungen aus Darlehen an Träger des öffentlichen Rechts			
3322	Einzahlungen aus Darlehen an Beteiligungen			
3323	Einzahlungen aus Darlehen an Unternehmen und Haushalte			
3325	Einzahlungen aus Vorschüssen und Anzahlungen			
333	Einzahlungen aus Kapitaltransfers	0,00	0,00	0,00
3331	Kapitaltransferzahlungen von Trägern des öffentlichen Rechts			
3332	Kapitaltransferzahlungen von Beteiligungen			
3333	Kapitaltransferzahlungen von Unternehmen			
3334	Kapitaltransferzahlungen von Haushalten und Organisationen ohne Erwerbscharakter			
3335	Kapitaltransferzahlungen vom Ausland			
33	Summe Einzahlungen investive Gebarung	0,00	0,00	0,00
341	Auszahlungen aus der Investitionstätigkeit	3 808,94	3 700,00	108,94
3411	Auszahlungen für den Erwerb von immateriellem Vermögen			

Vertretungskörper und allgemeine Verwaltung (Gruppe 0)

MVAG	Mittelverwendungs- und aufbringungsgruppen (1. und 2. Ebene)	RA 2022	VA 2022	RA - VA
3412	Auszahlungen für den Erwerb von Grundstücken und Grundstückseinrichtungen			
3413	Auszahlungen für den Erwerb von Gebäuden und Bauten			
3414	Auszahlungen für den Erwerb von technischen Anlagen, Fahrzeuge und Maschinen			
3415	Auszahlungen für den Erwerb von Amts-, Betriebs- und Geschäftsausstattung	3 808,94	3 700,00	108,94
3416	Auszahlungen für den Erwerb von Kulturgütern			
3417	Auszahlungen für den Erwerb von Beteiligungen			
342	Auszahlungen von gewährten Darlehen sowie gewährten Vorschüssen	0,00	0,00	0,00
3421	Auszahlung von Darlehen an Träger des öffentlichen Rechts			
3422	Auszahlung von Darlehen an Beteiligungen			
3423	Auszahlung von Darlehen an Unternehmen und Haushalte			
3425	Auszahlungen von Vorschüssen und Anzahlungen			
343	Auszahlungen aus Kapitaltransfers	0,00	0,00	0,00
3431	Kapitaltransferzahlungen an Träger des öffentlichen Rechts			
3432	Kapitaltransferzahlungen an Beteiligungen			
3433	Kapitaltransferzahlungen an Unternehmen (Finanzunternehmen)			
3434	Kapitaltransferzahlungen an Haushalte und Organisationen ohne Erwerbscharakter			
3435	Kapitaltransferzahlungen an das Ausland			
34	Summe Auszahlungen investive Gebarung	3 808,94	3 700,00	108,94
SA2	Saldo (2) Geldfluss aus der Investiven Gebarung (33 – 34)	-3 808,94	-3 700,00	-108,94
SA3	Saldo (3) Nettofinanzierungssaldo (Saldo 1 + Saldo 2)	-482 964,88	-479 100,00	-3 864,88
351	Einzahlungen aus der Aufnahme von Finanzschulden	0,00	0,00	0,00
3511	Einzahlungen aus empfangenen Darlehen von öffentlichen Körperschaften und Rechtsträgern			
3512	Einzahlungen aus empfangenen Darlehen von Beteiligungen			
3513	Einzahlungen aus empfangenen Darlehen von Unternehmen und privaten Haushalten			
3514	Einzahlungen aus Finanzschulden (Finanzunternehmen)			
353	Einzahlungen infolge eines Kapitaltausch bei derivativen Finanzinstrumenten mit Grundgeschäft	0,00	0,00	0,00
3530	Einzahlungen infolge eines Kapitaltausch bei derivativen Finanzinstrumenten mit Grundgeschäft			
355	Einzahlungen aus dem Abgang von Finanzinstrumenten	0,00	0,00	0,00
3550	Einzahlungen aus dem Abgang von Finanzinstrumenten			
35	Summe Einzahlungen aus der Finanzierungstätigkeit	0,00	0,00	0,00
361	Auszahlungen aus der Tilgung von Finanzschulden	0,00	0,00	0,00

Vertretungskörper und allgemeine Verwaltung (Gruppe 0)

MVAG	Mittelverwendungs- und aufbringungsgruppen (1. und 2. Ebene)	RA 2022	VA 2022	RA - VA
3611	Auszahlungen aus empfangenen Darlehen von öffentlichen Körperschaften und Rechtsträgern			
3612	Auszahlungen aus empfangenen Darlehen von Beteiligungen			
3613	Auszahlungen aus empfangenen Darlehen von Unternehmen und privaten Haushalten			
3614	Auszahlungen aus Finanzschulden			
3615	Auszahlung aus der Rückzahlung von Leasingverbindlichkeiten			
363	Auszahlungen infolge eines Kapitaltausch bei derivativen Finanzinstrumenten mit Grundgeschäft	0,00	0,00	0,00
3630	Auszahlungen infolge eines Kapitaltausch bei derivativen Finanzinstrumenten mit Grundgeschäft			
365	Auszahlungen für den Erwerb von Finanzinstrumenten	0,00	0,00	0,00
3650	Auszahlungen für den Erwerb von Finanzinstrumenten			
36	Summe Auszahlungen aus der Finanzierungstätigkeit	0,00	0,00	0,00
SA4	Saldo (4) Geldfluss aus der Finanzierungstätigkeit (35 – 36)	0,00	0,00	0,00
SA5	Saldo (5) Geldfluss aus der voranschlagswirksamen Gebarung (Saldo 3 + Saldo 4)	-482 964,88	-479 100,00	-3 864,88

Öffentliche Ordnung und Sicherheit (Gruppe 1)

MVAG	Mittelverwendungs- und aufbringungsgruppen (1. und 2. Ebene)	RA 2022	VA 2022	RA - VA
311	Einzahlungen aus der operativen Verwaltungstätigkeit	5 047,17	5 000,00	47,17
3111	Einzahlungen aus eigenen Abgaben			
3112	Einzahlungen aus Ertragsanteilen			
3113	Einzahlungen aus Gebühren			
3114	Einzahlungen aus Leistungen	4 953,50	4 800,00	153,50
3115	Einzahlungen aus Besitz und wirtschaftlicher Tätigkeit			
3116	Einzahlungen aus Veräußerung von geringwertigen Wirtschaftsgütern (GWG) und sonstige Einzahlungen	93,67	200,00	-106,33
312	Einzahlungen aus Transfers (ohne Kapitaltransfers)	0,00	2 800,00	-2 800,00
3121	Transferzahlungen von Trägern des öffentlichen Rechts		2 800,00	-2 800,00
3122	Transferzahlungen von Beteiligten			
3123	Transferzahlungen von Unternehmen (inkl. Finanzunternehmen)			
3124	Transferzahlungen von Haushalte und Organisationen ohne Erwerbscharakter			
3125	Transferzahlungen vom Ausland			
3126	Investitions- und Tilgungszuschüsse zwischen Unternehmungen und Betrieben der Gebietskörperschaft und der Gebietskörperschaft			
313	Einzahlungen aus Finanzerträgen	0,00	0,00	0,00
3131	Einzahlungen aus Zinserträgen			
3133	Einzahlungen aus Gewinnentnahmen von marktbestimmten Betrieben			
3134	Sonstige Einzahlungen aus Finanzerträgen			
3135	Einzahlungen aus Dividenden/Gewinnausschüttungen			
31	Summe Einzahlungen operative Gebarung	5 047,17	7 800,00	-2 752,83
321	Auszahlungen aus Personalaufwand	0,00	0,00	0,00
3211	Auszahlungen für Personalaufwand Bezüge, Nebengebühren, und Mehrleistungsvergütungen)			
3212	Auszahlungen für gesetzliche und freiwillige Sozialaufwendungen			
3213	Auszahlungen aus sonstigem Personalaufwand			
322	Auszahlungen aus Sachaufwand (ohne Transferaufwand)	22 527,01	31 300,00	-8 772,99
3221	Auszahlungen für Gebrauchs- und Verbrauchsgüter, Handelswaren	550,57	400,00	150,57
3222	Auszahlungen für Verwaltungs- und Betriebsaufwand	4 482,28	5 500,00	-1 017,72
3223	Auszahlungen für Leasing- und Mietaufwand			
3224	Auszahlungen für Instandhaltung	2 455,54	2 600,00	-144,46
3225	Sonstige Auszahlungen aus Sachaufwand	15 038,62	22 800,00	-7 761,38
323	Auszahlungen aus Transfers (ohne Kapitaltransfers)	9 000,00	9 100,00	-100,00
3231	Transferzahlungen an Träger des öffentlichen Rechts	9 000,00	9 100,00	-100,00
3232	Transferzahlungen an Beteiligten			
3233	Transferzahlungen an Unternehmen (inkl. Finanzunternehmen)			

Öffentliche Ordnung und Sicherheit (Gruppe 1)

MVAG	Mittelverwendungs- und aufbringungsgruppen (1. und 2. Ebene)	RA 2022	VA 2022	RA - VA
3234	Transferzahlungen an Haushalte und Organisationen ohne Erwerbscharakter			
3235	Transferzahlungen an das Ausland			
3236	Investitions- und Tilgungszuschüsse zwischen Unternehmungen und Betrieben der Gebietskörperschaft und der Gebietskörperschaft			
324	Auszahlungen aus Finanzaufwand	801,06	1 700,00	-898,94
3241	Auszahlungen für Zinsaufwand, für Finanzierungsleasing, für Forderungskauf, für Finanzschulden und derivative Finanzinstrumente	801,06	1 700,00	-898,94
3242	Auszahlungen für Zinsen aus derivativen Finanzinstrumenten ohne Grundgeschäft			
3243	Auszahlung aus Gewinnentnahmen von marktbestimmten Betrieben			
3244	Sonstige Auszahlungen aus Finanzaufwendungen			
32	Summe Auszahlungen operative Gebarung	32 328,07	42 100,00	-9 771,93
SA1	Saldo (1) Geldfluss aus der Operativen Gebarung (31 – 32)	-27 280,90	-34 300,00	7 019,10
331	Einzahlungen aus der Investitionstätigkeit	0,00	0,00	0,00
3311	Einzahlungen aus der Veräußerung von immateriellem Vermögen			
3312	Einzahlungen aus der Veräußerung von Grundstücken und Grundstückeinrichtungen			
3313	Einzahlungen aus der Veräußerung von Gebäuden und Bauten			
3314	Einzahlungen aus der Veräußerung von technischen Anlagen, Fahrzeuge und Maschinen			
3315	Einzahlungen aus der Veräußerung von Amts-, Betriebs- und Geschäftsausstattung			
3316	Einzahlungen aus der Veräußerung von Kulturgütern			
3317	Einzahlungen aus der Veräußerung von Beteiligungen			
332	Einzahlungen aus der Rückzahlung von Darlehen sowie gewährten Vorschüssen	0,00	0,00	0,00
3321	Einzahlungen aus Darlehen an Träger des öffentlichen Rechts			
3322	Einzahlungen aus Darlehen an Beteiligungen			
3323	Einzahlungen aus Darlehen an Unternehmen und Haushalte			
3325	Einzahlungen aus Vorschüssen und Anzahlungen			
333	Einzahlungen aus Kapitaltransfers	0,00	0,00	0,00
3331	Kapitaltransferzahlungen von Trägern des öffentlichen Rechts			
3332	Kapitaltransferzahlungen von Beteiligungen			
3333	Kapitaltransferzahlungen von Unternehmen			
3334	Kapitaltransferzahlungen von Haushalten und Organisationen ohne Erwerbscharakter			
3335	Kapitaltransferzahlungen vom Ausland			
33	Summe Einzahlungen investive Gebarung	0,00	0,00	0,00
341	Auszahlungen aus der Investitionstätigkeit	0,00	0,00	0,00
3411	Auszahlungen für den Erwerb von immateriellem Vermögen			

Öffentliche Ordnung und Sicherheit (Gruppe 1)

MVAG	Mittelverwendungs- und aufbringungsgruppen (1. und 2. Ebene)	RA 2022	VA 2022	RA - VA
3412	Auszahlungen für den Erwerb von Grundstücken und Grundstückseinrichtungen			
3413	Auszahlungen für den Erwerb von Gebäuden und Bauten			
3414	Auszahlungen für den Erwerb von technischen Anlagen, Fahrzeuge und Maschinen			
3415	Auszahlungen für den Erwerb von Amts-, Betriebs- und Geschäftsausstattung			
3416	Auszahlungen für den Erwerb von Kulturgütern			
3417	Auszahlungen für den Erwerb von Beteiligungen			
342	Auszahlungen von gewährten Darlehen sowie gewährten Vorschüssen	0,00	0,00	0,00
3421	Auszahlung von Darlehen an Träger des öffentlichen Rechts			
3422	Auszahlung von Darlehen an Beteiligungen			
3423	Auszahlung von Darlehen an Unternehmen und Haushalte			
3425	Auszahlungen von Vorschüssen und Anzahlungen			
343	Auszahlungen aus Kapitaltransfers	0,00	0,00	0,00
3431	Kapitaltransferzahlungen an Träger des öffentlichen Rechts			
3432	Kapitaltransferzahlungen an Beteiligungen			
3433	Kapitaltransferzahlungen an Unternehmen (Finanzunternehmen)			
3434	Kapitaltransferzahlungen an Haushalte und Organisationen ohne Erwerbscharakter			
3435	Kapitaltransferzahlungen an das Ausland			
34	Summe Auszahlungen investive Gebarung	0,00	0,00	0,00
SA2	Saldo (2) Geldfluss aus der Investiven Gebarung (33 – 34)	0,00	0,00	0,00
SA3	Saldo (3) Nettofinanzierungssaldo (Saldo 1 + Saldo 2)	-27 280,90	-34 300,00	7 019,10
351	Einzahlungen aus der Aufnahme von Finanzschulden	80 000,00	80 000,00	0,00
3511	Einzahlungen aus empfangenen Darlehen von öffentlichen Körperschaften und Rechtsträgern			
3512	Einzahlungen aus empfangenen Darlehen von Beteiligungen			
3513	Einzahlungen aus empfangenen Darlehen von Unternehmen und privaten Haushalten			
3514	Einzahlungen aus Finanzschulden (Finanzunternehmen)	80 000,00	80 000,00	
353	Einzahlungen infolge eines Kapitaltausch bei derivativen Finanzinstrumenten mit Grundgeschäft	0,00	0,00	0,00
3530	Einzahlungen infolge eines Kapitaltausch bei derivativen Finanzinstrumenten mit Grundgeschäft			
355	Einzahlungen aus dem Abgang von Finanzinstrumenten	0,00	0,00	0,00
3550	Einzahlungen aus dem Abgang von Finanzinstrumenten			
35	Summe Einzahlungen aus der Finanzierungstätigkeit	80 000,00	80 000,00	0,00
361	Auszahlungen aus der Tilgung von Finanzschulden	15 260,22	15 300,00	-39,78

Öffentliche Ordnung und Sicherheit (Gruppe 1)

MVAG	Mittelverwendungs- und aufbringungsgruppen (1. und 2. Ebene)	RA 2022	VA 2022	RA - VA
3611	Auszahlungen aus empfangenen Darlehen von öffentlichen Körperschaften und Rechtsträgern			
3612	Auszahlungen aus empfangenen Darlehen von Beteiligungen			
3613	Auszahlungen aus empfangenen Darlehen von Unternehmen und privaten Haushalten			
3614	Auszahlungen aus Finanzschulden	15 260,22	15 300,00	-39,78
3615	Auszahlung aus der Rückzahlung von Leasingverbindlichkeiten			
363	Auszahlungen infolge eines Kapitaltausch bei derivativen Finanzinstrumenten mit Grundgeschäft	0,00	0,00	0,00
3630	Auszahlungen infolge eines Kapitaltausch bei derivativen Finanzinstrumenten mit Grundgeschäft			
365	Auszahlungen für den Erwerb von Finanzinstrumenten	0,00	0,00	0,00
3650	Auszahlungen für den Erwerb von Finanzinstrumenten			
36	Summe Auszahlungen aus der Finanzierungstätigkeit	15 260,22	15 300,00	-39,78
SA4	Saldo (4) Geldfluss aus der Finanzierungstätigkeit (35 – 36)	64 739,78	64 700,00	39,78
SA5	Saldo (5) Geldfluss aus der voranschlagswirksamen Gebarung (Saldo 3 + Saldo 4)	37 458,88	30 400,00	7 058,88

Unterricht, Erziehung, Sport und Wissenschaft (Gruppe 2)

MVAG	Mittelverwendungs- und aufbringungsgruppen (1. und 2. Ebene)	RA 2022	VA 2022	RA - VA
311	Einzahlungen aus der operativen Verwaltungstätigkeit	147 434,89	139 600,00	7 834,89
3111	Einzahlungen aus eigenen Abgaben			
3112	Einzahlungen aus Ertragsanteilen			
3113	Einzahlungen aus Gebühren			
3114	Einzahlungen aus Leistungen	135 484,24	127 100,00	8 384,24
3115	Einzahlungen aus Besitz und wirtschaftlicher Tätigkeit	663,64	700,00	-36,36
3116	Einzahlungen aus Veräußerung von geringwertigen Wirtschaftsgütern (GWG) und sonstige Einzahlungen	11 287,01	11 800,00	-512,99
312	Einzahlungen aus Transfers (ohne Kapitaltransfers)	47 849,75	37 600,00	10 249,75
3121	Transferzahlungen von Trägern des öffentlichen Rechts	47 849,75	37 600,00	10 249,75
3122	Transferzahlungen von Beteiligten			
3123	Transferzahlungen von Unternehmen (inkl. Finanzunternehmen)			
3124	Transferzahlungen von Haushalte und Organisationen ohne Erwerbscharakter			
3125	Transferzahlungen vom Ausland			
3126	Investitions- und Tilgungszuschüsse zwischen Unternehmungen und Betrieben der Gebietskörperschaft und der Gebietskörperschaft			
313	Einzahlungen aus Finanzerträgen	1 401,70	1 400,00	1,70
3131	Einzahlungen aus Zinserträgen	1 401,70	1 400,00	1,70
3133	Einzahlungen aus Gewinnentnahmen von marktbestimmten Betrieben			
3134	Sonstige Einzahlungen aus Finanzerträgen			
3135	Einzahlungen aus Dividenden/Gewinnausschüttungen			
31	Summe Einzahlungen operative Gebarung	196 686,34	178 600,00	18 086,34
321	Auszahlungen aus Personalaufwand	285 114,07	281 000,00	4 114,07
3211	Auszahlungen für Personalaufwand Bezüge, Nebengebühren, und Mehrleistungsvergütungen)	230 109,89	219 500,00	10 609,89
3212	Auszahlungen für gesetzliche und freiwillige Sozialaufwendungen	55 004,18	61 500,00	-6 495,82
3213	Auszahlungen aus sonstigem Personalaufwand			
322	Auszahlungen aus Sachaufwand (ohne Transferaufwand)	109 740,86	116 500,00	-6 759,14
3221	Auszahlungen für Gebrauchs- und Verbrauchsgüter, Handelswaren	41 421,64	40 300,00	1 121,64
3222	Auszahlungen für Verwaltungs- und Betriebsaufwand	17 212,75	18 900,00	-1 687,25
3223	Auszahlungen für Leasing- und Mietaufwand	2 916,58	3 000,00	-83,42
3224	Auszahlungen für Instandhaltung	6 903,21	8 900,00	-1 996,79
3225	Sonstige Auszahlungen aus Sachaufwand	41 286,68	45 400,00	-4 113,32
323	Auszahlungen aus Transfers (ohne Kapitaltransfers)	210 504,66	220 100,00	-9 595,34
3231	Transferzahlungen an Träger des öffentlichen Rechts	184 946,15	193 500,00	-8 553,85
3232	Transferzahlungen an Beteiligten			
3233	Transferzahlungen an Unternehmen (inkl. Finanzunternehmen)	14 908,51	15 100,00	-191,49

Unterricht, Erziehung, Sport und Wissenschaft (Gruppe 2)

MVAG	Mittelverwendungs- und aufbringungsgruppen (1. und 2. Ebene)	RA 2022	VA 2022	RA - VA
3234	Transferzahlungen an Haushalte und Organisationen ohne Erwerbscharakter	10 650,00	11 500,00	-850,00
3235	Transferzahlungen an das Ausland			
3236	Investitions- und Tilgungszuschüsse zwischen Unternehmungen und Betrieben der Gebietskörperschaft und der Gebietskörperschaft			
324	Auszahlungen aus Finanzaufwand	2 767,28	2 800,00	-32,72
3241	Auszahlungen für Zinsaufwand, für Finanzierungsleasing, für Forderungskauf, für Finanzschulden und derivative Finanzinstrumente n	2 767,28	2 800,00	-32,72
3242	Auszahlungen für Zinsen aus derivativen Finanzinstrumenten ohne Grundgeschäft			
3243	Auszahlung aus Gewinnentnahmen von marktbestimmten Betrieben			
3244	Sonstige Auszahlungen aus Finanzaufwendungen			
32	Summe Auszahlungen operative Gebarung	608 126,87	620 400,00	-12 273,13
SA1	Saldo (1) Geldfluss aus der Operativen Gebarung (31 – 32)	-411 440,53	-441 800,00	30 359,47
331	Einzahlungen aus der Investitionstätigkeit	0,00	0,00	0,00
3311	Einzahlungen aus der Veräußerung von immateriellem Vermögen			
3312	Einzahlungen aus der Veräußerung von Grundstücken und Grundstückeinrichtungen			
3313	Einzahlungen aus der Veräußerung von Gebäuden und Bauten			
3314	Einzahlungen aus der Veräußerung von technischen Anlagen, Fahrzeuge und Maschinen			
3315	Einzahlungen aus der Veräußerung von Amts-, Betriebs- und Geschäftsausstattung			
3316	Einzahlungen aus der Veräußerung von Kulturgütern			
3317	Einzahlungen aus der Veräußerung von Beteiligungen			
332	Einzahlungen aus der Rückzahlung von Darlehen sowie gewährten Vorschüssen	0,00	0,00	0,00
3321	Einzahlungen aus Darlehen an Träger des öffentlichen Rechts			
3322	Einzahlungen aus Darlehen an Beteiligungen			
3323	Einzahlungen aus Darlehen an Unternehmen und Haushalte			
3325	Einzahlungen aus Vorschüssen und Anzahlungen			
333	Einzahlungen aus Kapitaltransfers	1 000,00	1 000,00	0,00
3331	Kapitaltransferzahlungen von Trägern des öffentlichen Rechts	1 000,00	1 000,00	
3332	Kapitaltransferzahlungen von Beteiligungen			
3333	Kapitaltransferzahlungen von Unternehmen			
3334	Kapitaltransferzahlungen von Haushalten und Organisationen ohne Erwerbscharakter			
3335	Kapitaltransferzahlungen vom Ausland			
33	Summe Einzahlungen investive Gebarung	1 000,00	1 000,00	0,00
341	Auszahlungen aus der Investitionstätigkeit	30,00	0,00	30,00
3411	Auszahlungen für den Erwerb von immateriellem Vermögen			

Unterricht, Erziehung, Sport und Wissenschaft (Gruppe 2)

MVAG	Mittelverwendungs- und aufbringungsgruppen (1. und 2. Ebene)	RA 2022	VA 2022	RA - VA
3412	Auszahlungen für den Erwerb von Grundstücken und Grundstückseinrichtungen			
3413	Auszahlungen für den Erwerb von Gebäuden und Bauten			
3414	Auszahlungen für den Erwerb von technischen Anlagen, Fahrzeuge und Maschinen			
3415	Auszahlungen für den Erwerb von Amts-, Betriebs- und Geschäftsausstattung	30,00		30,00
3416	Auszahlungen für den Erwerb von Kulturgütern			
3417	Auszahlungen für den Erwerb von Beteiligungen			
342	Auszahlungen von gewährten Darlehen sowie gewährten Vorschüssen	0,00	0,00	0,00
3421	Auszahlung von Darlehen an Träger des öffentlichen Rechts			
3422	Auszahlung von Darlehen an Beteiligungen			
3423	Auszahlung von Darlehen an Unternehmen und Haushalte			
3425	Auszahlungen von Vorschüssen und Anzahlungen			
343	Auszahlungen aus Kapitaltransfers	0,00	0,00	0,00
3431	Kapitaltransferzahlungen an Träger des öffentlichen Rechts			
3432	Kapitaltransferzahlungen an Beteiligungen			
3433	Kapitaltransferzahlungen an Unternehmen (Finanzunternehmen)			
3434	Kapitaltransferzahlungen an Haushalte und Organisationen ohne Erwerbscharakter			
3435	Kapitaltransferzahlungen an das Ausland			
34	Summe Auszahlungen investive Gebarung	30,00	0,00	30,00
SA2	Saldo (2) Geldfluss aus der Investiven Gebarung (33 – 34)	970,00	1 000,00	-30,00
SA3	Saldo (3) Nettofinanzierungssaldo (Saldo 1 + Saldo 2)	-410 470,53	-440 800,00	30 329,47
351	Einzahlungen aus der Aufnahme von Finanzschulden	0,00	0,00	0,00
3511	Einzahlungen aus empfangenen Darlehen von öffentlichen Körperschaften und Rechtsträgern			
3512	Einzahlungen aus empfangenen Darlehen von Beteiligungen			
3513	Einzahlungen aus empfangenen Darlehen von Unternehmen und privaten Haushalten			
3514	Einzahlungen aus Finanzschulden (Finanzunternehmen)			
353	Einzahlungen infolge eines Kapitaltausch bei derivativen Finanzinstrumenten mit Grundgeschäft	0,00	0,00	0,00
3530	Einzahlungen infolge eines Kapitaltausch bei derivativen Finanzinstrumenten mit Grundgeschäft			
355	Einzahlungen aus dem Abgang von Finanzinstrumenten	0,00	0,00	0,00
3550	Einzahlungen aus dem Abgang von Finanzinstrumenten			
35	Summe Einzahlungen aus der Finanzierungstätigkeit	0,00	0,00	0,00
361	Auszahlungen aus der Tilgung von Finanzschulden	63 566,80	63 700,00	-133,20

Unterricht, Erziehung, Sport und Wissenschaft (Gruppe 2)

MVAG	Mittelverwendungs- und aufbringungsgruppen (1. und 2. Ebene)	RA 2022	VA 2022	RA - VA
3611	Auszahlungen aus empfangenen Darlehen von öffentlichen Körperschaften und Rechtsträgern			
3612	Auszahlungen aus empfangenen Darlehen von Beteiligungen			
3613	Auszahlungen aus empfangenen Darlehen von Unternehmen und privaten Haushalten			
3614	Auszahlungen aus Finanzschulden	63 566,80	63 700,00	-133,20
3615	Auszahlung aus der Rückzahlung von Leasingverbindlichkeiten			
363	Auszahlungen infolge eines Kapitaltausch bei derivativen Finanzinstrumenten mit Grundgeschäft	0,00	0,00	0,00
3630	Auszahlungen infolge eines Kapitaltausch bei derivativen Finanzinstrumenten mit Grundgeschäft			
365	Auszahlungen für den Erwerb von Finanzinstrumenten	0,00	0,00	0,00
3650	Auszahlungen für den Erwerb von Finanzinstrumenten			
36	Summe Auszahlungen aus der Finanzierungstätigkeit	63 566,80	63 700,00	-133,20
SA4	Saldo (4) Geldfluss aus der Finanzierungstätigkeit (35 – 36)	-63 566,80	-63 700,00	133,20
SA5	Saldo (5) Geldfluss aus der voranschlagswirksamen Gebarung (Saldo 3 + Saldo 4)	-474 037,33	-504 500,00	30 462,67

Kunst, Kultur und Kultus (Gruppe 3)

MVAG	Mittelverwendungs- und aufbringungsgruppen (1. und 2. Ebene)	RA 2022	VA 2022	RA - VA
311	Einzahlungen aus der operativen Verwaltungstätigkeit	4 844,40	4 500,00	344,40
3111	Einzahlungen aus eigenen Abgaben			
3112	Einzahlungen aus Ertragsanteilen			
3113	Einzahlungen aus Gebühren	225,19	100,00	125,19
3114	Einzahlungen aus Leistungen		100,00	-100,00
3115	Einzahlungen aus Besitz und wirtschaftlicher Tätigkeit			
3116	Einzahlungen aus Veräußerung von geringwertigen Wirtschaftsgütern (GWG) und sonstige Einzahlungen	4 619,21	4 300,00	319,21
312	Einzahlungen aus Transfers (ohne Kapitaltransfers)	0,00	0,00	0,00
3121	Transferzahlungen von Trägern des öffentlichen Rechts			
3122	Transferzahlungen von Beteiligten			
3123	Transferzahlungen von Unternehmen (inkl. Finanzunternehmen)			
3124	Transferzahlungen von Haushalte und Organisationen ohne Erwerbscharakter			
3125	Transferzahlungen vom Ausland			
3126	Investitions- und Tilgungszuschüsse zwischen Unternehmungen und Betrieben der Gebietskörperschaft und der Gebietskörperschaft			
313	Einzahlungen aus Finanzerträgen	0,00	0,00	0,00
3131	Einzahlungen aus Zinserträgen			
3133	Einzahlungen aus Gewinnentnahmen von marktbestimmten Betrieben			
3134	Sonstige Einzahlungen aus Finanzerträgen			
3135	Einzahlungen aus Dividenden/Gewinnausschüttungen			
31	Summe Einzahlungen operative Gebarung	4 844,40	4 500,00	344,40
321	Auszahlungen aus Personalaufwand	0,00	0,00	0,00
3211	Auszahlungen für Personalaufwand Bezüge, Nebengebühren, und Mehrleistungsvergütungen)			
3212	Auszahlungen für gesetzliche und freiwillige Sozialaufwendungen			
3213	Auszahlungen aus sonstigem Personalaufwand			
322	Auszahlungen aus Sachaufwand (ohne Transferaufwand)	52 458,95	57 800,00	-5 341,05
3221	Auszahlungen für Gebrauchs- und Verbrauchsgüter, Handelswaren	4 631,41	5 200,00	-568,59
3222	Auszahlungen für Verwaltungs- und Betriebsaufwand	10 008,13	10 500,00	-491,87
3223	Auszahlungen für Leasing- und Mietaufwand			
3224	Auszahlungen für Instandhaltung	31 182,01	33 000,00	-1 817,99
3225	Sonstige Auszahlungen aus Sachaufwand	6 637,40	9 100,00	-2 462,60
323	Auszahlungen aus Transfers (ohne Kapitaltransfers)	53 732,00	52 400,00	1 332,00
3231	Transferzahlungen an Träger des öffentlichen Rechts	49 802,00	49 900,00	-98,00
3232	Transferzahlungen an Beteiligten			
3233	Transferzahlungen an Unternehmen (inkl. Finanzunternehmen)			

Kunst, Kultur und Kultus (Gruppe 3)

MVAG	Mittelverwendungs- und aufbringungsgruppen (1. und 2. Ebene)	RA 2022	VA 2022	RA - VA
3234	Transferzahlungen an Haushalte und Organisationen ohne Erwerbscharakter	3 930,00	2 500,00	1 430,00
3235	Transferzahlungen an das Ausland			
3236	Investitions- und Tilgungszuschüsse zwischen Unternehmungen und Betrieben der Gebietskörperschaft und der Gebietskörperschaft			
324	Auszahlungen aus Finanzaufwand	0,00	0,00	0,00
3241	Auszahlungen für Zinsaufwand, für Finanzierungsleasing, für Forderungskauf, für Finanzschulden und derivative Finanzinstrumente n			
3242	Auszahlungen für Zinsen aus derivativen Finanzinstrumenten ohne Grundgeschäft			
3243	Auszahlung aus Gewinnentnahmen von marktbestimmten Betrieben			
3244	Sonstige Auszahlungen aus Finanzaufwendungen			
32	Summe Auszahlungen operative Gebarung	106 190,95	110 200,00	-4 009,05
SA1	Saldo (1) Geldfluss aus der Operativen Gebarung (31 – 32)	-101 346,55	-105 700,00	4 353,45
331	Einzahlungen aus der Investitionstätigkeit	0,00	0,00	0,00
3311	Einzahlungen aus der Veräußerung von immateriellem Vermögen			
3312	Einzahlungen aus der Veräußerung von Grundstücken und Grundstückeinrichtungen			
3313	Einzahlungen aus der Veräußerung von Gebäuden und Bauten			
3314	Einzahlungen aus der Veräußerung von technischen Anlagen, Fahrzeuge und Maschinen			
3315	Einzahlungen aus der Veräußerung von Amts-, Betriebs- und Geschäftsausstattung			
3316	Einzahlungen aus der Veräußerung von Kulturgütern			
3317	Einzahlungen aus der Veräußerung von Beteiligungen			
332	Einzahlungen aus der Rückzahlung von Darlehen sowie gewährten Vorschüssen	0,00	0,00	0,00
3321	Einzahlungen aus Darlehen an Träger des öffentlichen Rechts			
3322	Einzahlungen aus Darlehen an Beteiligungen			
3323	Einzahlungen aus Darlehen an Unternehmen und Haushalte			
3325	Einzahlungen aus Vorschüssen und Anzahlungen			
333	Einzahlungen aus Kapitaltransfers	0,00	0,00	0,00
3331	Kapitaltransferzahlungen von Trägern des öffentlichen Rechts			
3332	Kapitaltransferzahlungen von Beteiligungen			
3333	Kapitaltransferzahlungen von Unternehmen			
3334	Kapitaltransferzahlungen von Haushalten und Organisationen ohne Erwerbscharakter			
3335	Kapitaltransferzahlungen vom Ausland			
33	Summe Einzahlungen investive Gebarung	0,00	0,00	0,00
341	Auszahlungen aus der Investitionstätigkeit	0,00	0,00	0,00
3411	Auszahlungen für den Erwerb von immateriellem Vermögen			

Kunst, Kultur und Kultus (Gruppe 3)

MVAG	Mittelverwendungs- und aufbringungsgruppen (1. und 2. Ebene)	RA 2022	VA 2022	RA - VA
3412	Auszahlungen für den Erwerb von Grundstücken und Grundstückseinrichtungen			
3413	Auszahlungen für den Erwerb von Gebäuden und Bauten			
3414	Auszahlungen für den Erwerb von technischen Anlagen, Fahrzeuge und Maschinen			
3415	Auszahlungen für den Erwerb von Amts-, Betriebs- und Geschäftsausstattung			
3416	Auszahlungen für den Erwerb von Kulturgütern			
3417	Auszahlungen für den Erwerb von Beteiligungen			
342	Auszahlungen von gewährten Darlehen sowie gewährten Vorschüssen	0,00	0,00	0,00
3421	Auszahlung von Darlehen an Träger des öffentlichen Rechts			
3422	Auszahlung von Darlehen an Beteiligungen			
3423	Auszahlung von Darlehen an Unternehmen und Haushalte			
3425	Auszahlungen von Vorschüssen und Anzahlungen			
343	Auszahlungen aus Kapitaltransfers	0,00	0,00	0,00
3431	Kapitaltransferzahlungen an Träger des öffentlichen Rechts			
3432	Kapitaltransferzahlungen an Beteiligungen			
3433	Kapitaltransferzahlungen an Unternehmen (Finanzunternehmen)			
3434	Kapitaltransferzahlungen an Haushalte und Organisationen ohne Erwerbscharakter			
3435	Kapitaltransferzahlungen an das Ausland			
34	Summe Auszahlungen investive Gebarung	0,00	0,00	0,00
SA2	Saldo (2) Geldfluss aus der Investiven Gebarung (33 – 34)	0,00	0,00	0,00
SA3	Saldo (3) Nettofinanzierungssaldo (Saldo 1 + Saldo 2)	-101 346,55	-105 700,00	4 353,45
351	Einzahlungen aus der Aufnahme von Finanzschulden	0,00	0,00	0,00
3511	Einzahlungen aus empfangenen Darlehen von öffentlichen Körperschaften und Rechtsträgern			
3512	Einzahlungen aus empfangenen Darlehen von Beteiligungen			
3513	Einzahlungen aus empfangenen Darlehen von Unternehmen und privaten Haushalten			
3514	Einzahlungen aus Finanzschulden (Finanzunternehmen)			
353	Einzahlungen infolge eines Kapitaltausch bei derivativen Finanzinstrumenten mit Grundgeschäft	0,00	0,00	0,00
3530	Einzahlungen infolge eines Kapitaltausch bei derivativen Finanzinstrumenten mit Grundgeschäft			
355	Einzahlungen aus dem Abgang von Finanzinstrumenten	0,00	0,00	0,00
3550	Einzahlungen aus dem Abgang von Finanzinstrumenten			
35	Summe Einzahlungen aus der Finanzierungstätigkeit	0,00	0,00	0,00
361	Auszahlungen aus der Tilgung von Finanzschulden	0,00	0,00	0,00

Kunst, Kultur und Kultus (Gruppe 3)

MVAG	Mittelverwendungs- und aufbringungsgruppen (1. und 2. Ebene)	RA 2022	VA 2022	RA - VA
3611	Auszahlungen aus empfangenen Darlehen von öffentlichen Körperschaften und Rechtsträgern			
3612	Auszahlungen aus empfangenen Darlehen von Beteiligungen			
3613	Auszahlungen aus empfangenen Darlehen von Unternehmen und privaten Haushalten			
3614	Auszahlungen aus Finanzschulden			
3615	Auszahlung aus der Rückzahlung von Leasingverbindlichkeiten			
363	Auszahlungen infolge eines Kapitaltausch bei derivativen Finanzinstrumenten mit Grundgeschäft	0,00	0,00	0,00
3630	Auszahlungen infolge eines Kapitaltausch bei derivativen Finanzinstrumenten mit Grundgeschäft			
365	Auszahlungen für den Erwerb von Finanzinstrumenten	0,00	0,00	0,00
3650	Auszahlungen für den Erwerb von Finanzinstrumenten			
36	Summe Auszahlungen aus der Finanzierungstätigkeit	0,00	0,00	0,00
SA4	Saldo (4) Geldfluss aus der Finanzierungstätigkeit (35 – 36)	0,00	0,00	0,00
SA5	Saldo (5) Geldfluss aus der voranschlagswirksamen Gebarung (Saldo 3 + Saldo 4)	-101 346,55	-105 700,00	4 353,45

Soziale Wohlfahrt und Wohnbauförderung (Gruppe 4)

MVAG	Mittelverwendungs- und aufbringungsgruppen (1. und 2. Ebene)	RA 2022	VA 2022	RA - VA
311	Einzahlungen aus der operativen Verwaltungstätigkeit	1 681,73	5 100,00	-3 418,27
3111	Einzahlungen aus eigenen Abgaben			
3112	Einzahlungen aus Ertragsanteilen			
3113	Einzahlungen aus Gebühren			
3114	Einzahlungen aus Leistungen			
3115	Einzahlungen aus Besitz und wirtschaftlicher Tätigkeit			
3116	Einzahlungen aus Veräußerung von geringwertigen Wirtschaftsgütern (GWG) und sonstige Einzahlungen	1 681,73	5 100,00	-3 418,27
312	Einzahlungen aus Transfers (ohne Kapitaltransfers)	0,00	0,00	0,00
3121	Transferzahlungen von Trägern des öffentlichen Rechts			
3122	Transferzahlungen von Beteiligten			
3123	Transferzahlungen von Unternehmen (inkl. Finanzunternehmen)			
3124	Transferzahlungen von Haushalte und Organisationen ohne Erwerbscharakter			
3125	Transferzahlungen vom Ausland			
3126	Investitions- und Tilgungszuschüsse zwischen Unternehmungen und Betrieben der Gebietskörperschaft und der Gebietskörperschaft			
313	Einzahlungen aus Finanzerträgen	0,00	0,00	0,00
3131	Einzahlungen aus Zinserträgen			
3133	Einzahlungen aus Gewinnentnahmen von marktbestimmten Betrieben			
3134	Sonstige Einzahlungen aus Finanzerträgen			
3135	Einzahlungen aus Dividenden/Gewinnausschüttungen			
31	Summe Einzahlungen operative Gebarung	1 681,73	5 100,00	-3 418,27
321	Auszahlungen aus Personalaufwand	0,00	0,00	0,00
3211	Auszahlungen für Personalaufwand Bezüge, Nebengebühren, und Mehrleistungsvergütungen)			
3212	Auszahlungen für gesetzliche und freiwillige Sozialaufwendungen			
3213	Auszahlungen aus sonstigem Personalaufwand			
322	Auszahlungen aus Sachaufwand (ohne Transferaufwand)	1 191,94	1 400,00	-208,06
3221	Auszahlungen für Gebrauchs- und Verbrauchsgüter, Handelswaren	1 191,94	1 400,00	-208,06
3222	Auszahlungen für Verwaltungs- und Betriebsaufwand			
3223	Auszahlungen für Leasing- und Mietaufwand			
3224	Auszahlungen für Instandhaltung			
3225	Sonstige Auszahlungen aus Sachaufwand			
323	Auszahlungen aus Transfers (ohne Kapitaltransfers)	315 868,04	320 900,00	-5 031,96
3231	Transferzahlungen an Träger des öffentlichen Rechts	290 242,23	290 400,00	-157,77
3232	Transferzahlungen an Beteiligten			
3233	Transferzahlungen an Unternehmen (inkl. Finanzunternehmen)			

Soziale Wohlfahrt und Wohnbauförderung (Gruppe 4)

MVAG	Mittelverwendungs- und aufbringungsgruppen (1. und 2. Ebene)	RA 2022	VA 2022	RA - VA
3234	Transferzahlungen an Haushalte und Organisationen ohne Erwerbscharakter	25 625,81	30 500,00	-4 874,19
3235	Transferzahlungen an das Ausland			
3236	Investitions- und Tilgungszuschüsse zwischen Unternehmungen und Betrieben der Gebietskörperschaft und der Gebietskörperschaft			
324	Auszahlungen aus Finanzaufwand	0,00	0,00	0,00
3241	Auszahlungen für Zinsaufwand, für Finanzierungsleasing, für Forderungskauf, für Finanzschulden und derivative Finanzinstrumente			
3242	Auszahlungen für Zinsen aus derivativen Finanzinstrumenten ohne Grundgeschäft			
3243	Auszahlung aus Gewinnentnahmen von marktbestimmten Betrieben			
3244	Sonstige Auszahlungen aus Finanzaufwendungen			
32	Summe Auszahlungen operative Gebarung	317 059,98	322 300,00	-5 240,02
SA1	Saldo (1) Geldfluss aus der Operativen Gebarung (31 – 32)	-315 378,25	-317 200,00	1 821,75
331	Einzahlungen aus der Investitionstätigkeit	0,00	0,00	0,00
3311	Einzahlungen aus der Veräußerung von immateriellem Vermögen			
3312	Einzahlungen aus der Veräußerung von Grundstücken und Grundstückeinrichtungen			
3313	Einzahlungen aus der Veräußerung von Gebäuden und Bauten			
3314	Einzahlungen aus der Veräußerung von technischen Anlagen, Fahrzeuge und Maschinen			
3315	Einzahlungen aus der Veräußerung von Amts-, Betriebs- und Geschäftsausstattung			
3316	Einzahlungen aus der Veräußerung von Kulturgütern			
3317	Einzahlungen aus der Veräußerung von Beteiligungen			
332	Einzahlungen aus der Rückzahlung von Darlehen sowie gewährten Vorschüssen	0,00	0,00	0,00
3321	Einzahlungen aus Darlehen an Träger des öffentlichen Rechts			
3322	Einzahlungen aus Darlehen an Beteiligungen			
3323	Einzahlungen aus Darlehen an Unternehmen und Haushalte			
3325	Einzahlungen aus Vorschüssen und Anzahlungen			
333	Einzahlungen aus Kapitaltransfers	0,00	0,00	0,00
3331	Kapitaltransferzahlungen von Trägern des öffentlichen Rechts			
3332	Kapitaltransferzahlungen von Beteiligungen			
3333	Kapitaltransferzahlungen von Unternehmen			
3334	Kapitaltransferzahlungen von Haushalten und Organisationen ohne Erwerbscharakter			
3335	Kapitaltransferzahlungen vom Ausland			
33	Summe Einzahlungen investive Gebarung	0,00	0,00	0,00
341	Auszahlungen aus der Investitionstätigkeit	0,00	0,00	0,00
3411	Auszahlungen für den Erwerb von immateriellem Vermögen			

Soziale Wohlfahrt und Wohnbauförderung (Gruppe 4)

MVAG	Mittelverwendungs- und aufbringungsgruppen (1. und 2. Ebene)	RA 2022	VA 2022	RA - VA
3412	Auszahlungen für den Erwerb von Grundstücken und Grundstückseinrichtungen			
3413	Auszahlungen für den Erwerb von Gebäuden und Bauten			
3414	Auszahlungen für den Erwerb von technischen Anlagen, Fahrzeuge und Maschinen			
3415	Auszahlungen für den Erwerb von Amts-, Betriebs- und Geschäftsausstattung			
3416	Auszahlungen für den Erwerb von Kulturgütern			
3417	Auszahlungen für den Erwerb von Beteiligungen			
342	Auszahlungen von gewährten Darlehen sowie gewährten Vorschüssen	0,00	0,00	0,00
3421	Auszahlung von Darlehen an Träger des öffentlichen Rechts			
3422	Auszahlung von Darlehen an Beteiligungen			
3423	Auszahlung von Darlehen an Unternehmen und Haushalte			
3425	Auszahlungen von Vorschüssen und Anzahlungen			
343	Auszahlungen aus Kapitaltransfers	0,00	0,00	0,00
3431	Kapitaltransferzahlungen an Träger des öffentlichen Rechts			
3432	Kapitaltransferzahlungen an Beteiligungen			
3433	Kapitaltransferzahlungen an Unternehmen (Finanzunternehmen)			
3434	Kapitaltransferzahlungen an Haushalte und Organisationen ohne Erwerbscharakter			
3435	Kapitaltransferzahlungen an das Ausland			
34	Summe Auszahlungen investive Gebarung	0,00	0,00	0,00
SA2	Saldo (2) Geldfluss aus der Investiven Gebarung (33 – 34)	0,00	0,00	0,00
SA3	Saldo (3) Nettofinanzierungssaldo (Saldo 1 + Saldo 2)	-315 378,25	-317 200,00	1 821,75
351	Einzahlungen aus der Aufnahme von Finanzschulden	0,00	0,00	0,00
3511	Einzahlungen aus empfangenen Darlehen von öffentlichen Körperschaften und Rechtsträgern			
3512	Einzahlungen aus empfangenen Darlehen von Beteiligungen			
3513	Einzahlungen aus empfangenen Darlehen von Unternehmen und privaten Haushalten			
3514	Einzahlungen aus Finanzschulden (Finanzunternehmen)			
353	Einzahlungen infolge eines Kapitaltausch bei derivativen Finanzinstrumenten mit Grundgeschäft	0,00	0,00	0,00
3530	Einzahlungen infolge eines Kapitaltausch bei derivativen Finanzinstrumenten mit Grundgeschäft			
355	Einzahlungen aus dem Abgang von Finanzinstrumenten	0,00	0,00	0,00
3550	Einzahlungen aus dem Abgang von Finanzinstrumenten			
35	Summe Einzahlungen aus der Finanzierungstätigkeit	0,00	0,00	0,00
361	Auszahlungen aus der Tilgung von Finanzschulden	0,00	0,00	0,00

Soziale Wohlfahrt und Wohnbauförderung (Gruppe 4)

MVAG	Mittelverwendungs- und aufbringungsgruppen (1. und 2. Ebene)	RA 2022	VA 2022	RA - VA
3611	Auszahlungen aus empfangenen Darlehen von öffentlichen Körperschaften und Rechtsträgern			
3612	Auszahlungen aus empfangenen Darlehen von Beteiligungen			
3613	Auszahlungen aus empfangenen Darlehen von Unternehmen und privaten Haushalten			
3614	Auszahlungen aus Finanzschulden			
3615	Auszahlung aus der Rückzahlung von Leasingverbindlichkeiten			
363	Auszahlungen infolge eines Kapitaltausch bei derivativen Finanzinstrumenten mit Grundgeschäft	0,00	0,00	0,00
3630	Auszahlungen infolge eines Kapitaltausch bei derivativen Finanzinstrumenten mit Grundgeschäft			
365	Auszahlungen für den Erwerb von Finanzinstrumenten	0,00	0,00	0,00
3650	Auszahlungen für den Erwerb von Finanzinstrumenten			
36	Summe Auszahlungen aus der Finanzierungstätigkeit	0,00	0,00	0,00
SA4	Saldo (4) Geldfluss aus der Finanzierungstätigkeit (35 – 36)	0,00	0,00	0,00
SA5	Saldo (5) Geldfluss aus der voranschlagswirksamen Gebarung (Saldo 3 + Saldo 4)	-315 378,25	-317 200,00	1 821,75

Gesundheit (Gruppe 5)

MVAG	Mittelverwendungs- und aufbringungsgruppen (1. und 2. Ebene)	RA 2022	VA 2022	RA - VA
311	Einzahlungen aus der operativen Verwaltungstätigkeit	22 410,07	22 800,00	-389,93
3111	Einzahlungen aus eigenen Abgaben			
3112	Einzahlungen aus Ertragsanteilen			
3113	Einzahlungen aus Gebühren			
3114	Einzahlungen aus Leistungen			
3115	Einzahlungen aus Besitz und wirtschaftlicher Tätigkeit			
3116	Einzahlungen aus Veräußerung von geringwertigen Wirtschaftsgütern (GWG) und sonstige Einzahlungen	22 410,07	22 800,00	-389,93
312	Einzahlungen aus Transfers (ohne Kapitaltransfers)	13 062,00	13 100,00	-38,00
3121	Transferzahlungen von Trägern des öffentlichen Rechts	13 062,00	13 100,00	-38,00
3122	Transferzahlungen von Beteiligten			
3123	Transferzahlungen von Unternehmen (inkl. Finanzunternehmen)			
3124	Transferzahlungen von Haushalte und Organisationen ohne Erwerbscharakter			
3125	Transferzahlungen vom Ausland			
3126	Investitions- und Tilgungszuschüsse zwischen Unternehmungen und Betrieben der Gebietskörperschaft und der Gebietskörperschaft			
313	Einzahlungen aus Finanzerträgen	0,00	0,00	0,00
3131	Einzahlungen aus Zinserträgen			
3133	Einzahlungen aus Gewinnentnahmen von marktbestimmten Betrieben			
3134	Sonstige Einzahlungen aus Finanzerträgen			
3135	Einzahlungen aus Dividenden/Gewinnausschüttungen			
31	Summe Einzahlungen operative Gebarung	35 472,07	35 900,00	-427,93
321	Auszahlungen aus Personalaufwand	0,00	0,00	0,00
3211	Auszahlungen für Personalaufwand Bezüge, Nebengebühren, und Mehrleistungsvergütungen)			
3212	Auszahlungen für gesetzliche und freiwillige Sozialaufwendungen			
3213	Auszahlungen aus sonstigem Personalaufwand			
322	Auszahlungen aus Sachaufwand (ohne Transferaufwand)	4 261,61	8 100,00	-3 838,39
3221	Auszahlungen für Gebrauchs- und Verbrauchsgüter, Handelswaren			
3222	Auszahlungen für Verwaltungs- und Betriebsaufwand			
3223	Auszahlungen für Leasing- und Mietaufwand			
3224	Auszahlungen für Instandhaltung			
3225	Sonstige Auszahlungen aus Sachaufwand	4 261,61	8 100,00	-3 838,39
323	Auszahlungen aus Transfers (ohne Kapitaltransfers)	472 675,86	469 800,00	2 875,86
3231	Transferzahlungen an Träger des öffentlichen Rechts	468 675,86	469 800,00	-1 124,14
3232	Transferzahlungen an Beteiligten			
3233	Transferzahlungen an Unternehmen (inkl. Finanzunternehmen)			

Gesundheit (Gruppe 5)

MVAG	Mittelverwendungs- und aufbringungsgruppen (1. und 2. Ebene)	RA 2022	VA 2022	RA - VA
3234	Transferzahlungen an Haushalte und Organisationen ohne Erwerbscharakter	4 000,00		4 000,00
3235	Transferzahlungen an das Ausland			
3236	Investitions- und Tilgungszuschüsse zwischen Unternehmungen und Betrieben der Gebietskörperschaft und der Gebietskörperschaft			
324	Auszahlungen aus Finanzaufwand	0,00	0,00	0,00
3241	Auszahlungen für Zinsaufwand, für Finanzierungsleasing, für Forderungskauf, für Finanzschulden und derivative Finanzinstrumente			
3242	Auszahlungen für Zinsen aus derivativen Finanzinstrumenten ohne Grundgeschäft			
3243	Auszahlung aus Gewinnentnahmen von marktbestimmten Betrieben			
3244	Sonstige Auszahlungen aus Finanzaufwendungen			
32	Summe Auszahlungen operative Gebarung	476 937,47	477 900,00	-962,53
SA1	Saldo (1) Geldfluss aus der Operativen Gebarung (31 – 32)	-441 465,40	-442 000,00	534,60
331	Einzahlungen aus der Investitionstätigkeit	0,00	0,00	0,00
3311	Einzahlungen aus der Veräußerung von immateriellem Vermögen			
3312	Einzahlungen aus der Veräußerung von Grundstücken und Grundstückeinrichtungen			
3313	Einzahlungen aus der Veräußerung von Gebäuden und Bauten			
3314	Einzahlungen aus der Veräußerung von technischen Anlagen, Fahrzeuge und Maschinen			
3315	Einzahlungen aus der Veräußerung von Amts-, Betriebs- und Geschäftsausstattung			
3316	Einzahlungen aus der Veräußerung von Kulturgütern			
3317	Einzahlungen aus der Veräußerung von Beteiligungen			
332	Einzahlungen aus der Rückzahlung von Darlehen sowie gewährten Vorschüssen	0,00	0,00	0,00
3321	Einzahlungen aus Darlehen an Träger des öffentlichen Rechts			
3322	Einzahlungen aus Darlehen an Beteiligungen			
3323	Einzahlungen aus Darlehen an Unternehmen und Haushalte			
3325	Einzahlungen aus Vorschüssen und Anzahlungen			
333	Einzahlungen aus Kapitaltransfers	0,00	0,00	0,00
3331	Kapitaltransferzahlungen von Trägern des öffentlichen Rechts			
3332	Kapitaltransferzahlungen von Beteiligungen			
3333	Kapitaltransferzahlungen von Unternehmen			
3334	Kapitaltransferzahlungen von Haushalten und Organisationen ohne Erwerbscharakter			
3335	Kapitaltransferzahlungen vom Ausland			
33	Summe Einzahlungen investive Gebarung	0,00	0,00	0,00
341	Auszahlungen aus der Investitionstätigkeit	0,00	0,00	0,00
3411	Auszahlungen für den Erwerb von immateriellem Vermögen			

Gesundheit (Gruppe 5)

MVAG	Mittelverwendungs- und aufbringungsgruppen (1. und 2. Ebene)	RA 2022	VA 2022	RA - VA
3412	Auszahlungen für den Erwerb von Grundstücken und Grundstückseinrichtungen			
3413	Auszahlungen für den Erwerb von Gebäuden und Bauten			
3414	Auszahlungen für den Erwerb von technischen Anlagen, Fahrzeuge und Maschinen			
3415	Auszahlungen für den Erwerb von Amts-, Betriebs- und Geschäftsausstattung			
3416	Auszahlungen für den Erwerb von Kulturgütern			
3417	Auszahlungen für den Erwerb von Beteiligungen			
342	Auszahlungen von gewährten Darlehen sowie gewährten Vorschüssen	0,00	0,00	0,00
3421	Auszahlung von Darlehen an Träger des öffentlichen Rechts			
3422	Auszahlung von Darlehen an Beteiligungen			
3423	Auszahlung von Darlehen an Unternehmen und Haushalte			
3425	Auszahlungen von Vorschüssen und Anzahlungen			
343	Auszahlungen aus Kapitaltransfers	0,00	0,00	0,00
3431	Kapitaltransferzahlungen an Träger des öffentlichen Rechts			
3432	Kapitaltransferzahlungen an Beteiligungen			
3433	Kapitaltransferzahlungen an Unternehmen (Finanzunternehmen)			
3434	Kapitaltransferzahlungen an Haushalte und Organisationen ohne Erwerbscharakter			
3435	Kapitaltransferzahlungen an das Ausland			
34	Summe Auszahlungen investive Gebarung	0,00	0,00	0,00
SA2	Saldo (2) Geldfluss aus der Investiven Gebarung (33 – 34)	0,00	0,00	0,00
SA3	Saldo (3) Nettofinanzierungssaldo (Saldo 1 + Saldo 2)	-441 465,40	-442 000,00	534,60
351	Einzahlungen aus der Aufnahme von Finanzschulden	0,00	0,00	0,00
3511	Einzahlungen aus empfangenen Darlehen von öffentlichen Körperschaften und Rechtsträgern			
3512	Einzahlungen aus empfangenen Darlehen von Beteiligungen			
3513	Einzahlungen aus empfangenen Darlehen von Unternehmen und privaten Haushalten			
3514	Einzahlungen aus Finanzschulden (Finanzunternehmen)			
353	Einzahlungen infolge eines Kapitaltausch bei derivativen Finanzinstrumenten mit Grundgeschäft	0,00	0,00	0,00
3530	Einzahlungen infolge eines Kapitaltausch bei derivativen Finanzinstrumenten mit Grundgeschäft			
355	Einzahlungen aus dem Abgang von Finanzinstrumenten	0,00	0,00	0,00
3550	Einzahlungen aus dem Abgang von Finanzinstrumenten			
35	Summe Einzahlungen aus der Finanzierungstätigkeit	0,00	0,00	0,00
361	Auszahlungen aus der Tilgung von Finanzschulden	0,00	0,00	0,00

Gesundheit (Gruppe 5)

MVAG	Mittelverwendungs- und aufbringungsgruppen (1. und 2. Ebene)	RA 2022	VA 2022	RA - VA
3611	Auszahlungen aus empfangenen Darlehen von öffentlichen Körperschaften und Rechtsträgern			
3612	Auszahlungen aus empfangenen Darlehen von Beteiligungen			
3613	Auszahlungen aus empfangenen Darlehen von Unternehmen und privaten Haushalten			
3614	Auszahlungen aus Finanzschulden			
3615	Auszahlung aus der Rückzahlung von Leasingverbindlichkeiten			
363	Auszahlungen infolge eines Kapitaltausch bei derivativen Finanzinstrumenten mit Grundgeschäft	0,00	0,00	0,00
3630	Auszahlungen infolge eines Kapitaltausch bei derivativen Finanzinstrumenten mit Grundgeschäft			
365	Auszahlungen für den Erwerb von Finanzinstrumenten	0,00	0,00	0,00
3650	Auszahlungen für den Erwerb von Finanzinstrumenten			
36	Summe Auszahlungen aus der Finanzierungstätigkeit	0,00	0,00	0,00
SA4	Saldo (4) Geldfluss aus der Finanzierungstätigkeit (35 – 36)	0,00	0,00	0,00
SA5	Saldo (5) Geldfluss aus der voranschlagswirksamen Gebarung (Saldo 3 + Saldo 4)	-441 465,40	-442 000,00	534,60

Straßen- und Wasserbau, Verkehr (Gruppe 6)

MVAG	Mittelverwendungs- und aufbringungsgruppen (1. und 2. Ebene)	RA 2022	VA 2022	RA - VA
311	Einzahlungen aus der operativen Verwaltungstätigkeit	293 226,99	11 700,00	281 526,99
3111	Einzahlungen aus eigenen Abgaben			
3112	Einzahlungen aus Ertragsanteilen			
3113	Einzahlungen aus Gebühren			
3114	Einzahlungen aus Leistungen	7 635,54	6 100,00	1 535,54
3115	Einzahlungen aus Besitz und wirtschaftlicher Tätigkeit			
3116	Einzahlungen aus Veräußerung von geringwertigen Wirtschaftsgütern (GWG) und sonstige Einzahlungen	285 591,45	5 600,00	279 991,45
312	Einzahlungen aus Transfers (ohne Kapitaltransfers)	500 000,00	500 000,00	0,00
3121	Transferzahlungen von Trägern des öffentlichen Rechts	500 000,00	500 000,00	
3122	Transferzahlungen von Beteiligten			
3123	Transferzahlungen von Unternehmen (inkl. Finanzunternehmen)			
3124	Transferzahlungen von Haushalte und Organisationen ohne Erwerbscharakter			
3125	Transferzahlungen vom Ausland			
3126	Investitions- und Tilgungszuschüsse zwischen Unternehmungen und Betrieben der Gebietskörperschaft und der Gebietskörperschaft			
313	Einzahlungen aus Finanzerträgen	0,00	0,00	0,00
3131	Einzahlungen aus Zinserträgen			
3133	Einzahlungen aus Gewinnentnahmen von marktbestimmten Betrieben			
3134	Sonstige Einzahlungen aus Finanzerträgen			
3135	Einzahlungen aus Dividenden/Gewinnausschüttungen			
31	Summe Einzahlungen operative Gebarung	793 226,99	511 700,00	281 526,99
321	Auszahlungen aus Personalaufwand	0,00	0,00	0,00
3211	Auszahlungen für Personalaufwand Bezüge, Nebengebühren, und Mehrleistungsvergütungen)			
3212	Auszahlungen für gesetzliche und freiwillige Sozialaufwendungen			
3213	Auszahlungen aus sonstigem Personalaufwand			
322	Auszahlungen aus Sachaufwand (ohne Transferaufwand)	379 598,96	177 100,00	202 498,96
3221	Auszahlungen für Gebrauchs- und Verbrauchsgüter, Handelswaren	3 299,25	4 000,00	-700,75
3222	Auszahlungen für Verwaltungs- und Betriebsaufwand			
3223	Auszahlungen für Leasing- und Mietaufwand	168,00	300,00	-132,00
3224	Auszahlungen für Instandhaltung	41 577,86	106 700,00	-65 122,14
3225	Sonstige Auszahlungen aus Sachaufwand	334 553,85	66 100,00	268 453,85
323	Auszahlungen aus Transfers (ohne Kapitaltransfers)	0,00	0,00	0,00
3231	Transferzahlungen an Träger des öffentlichen Rechts			
3232	Transferzahlungen an Beteiligten			
3233	Transferzahlungen an Unternehmen (inkl. Finanzunternehmen)			

Straßen- und Wasserbau, Verkehr (Gruppe 6)

MVAG	Mittelverwendungs- und aufbringungsgruppen (1. und 2. Ebene)	RA 2022	VA 2022	RA - VA
3234	Transferzahlungen an Haushalte und Organisationen ohne Erwerbscharakter			
3235	Transferzahlungen an das Ausland			
3236	Investitions- und Tilgungszuschüsse zwischen Unternehmungen und Betrieben der Gebietskörperschaft und der Gebietskörperschaft			
324	Auszahlungen aus Finanzaufwand	1 998,36	2 000,00	-1,64
3241	Auszahlungen für Zinsaufwand, für Finanzierungsleasing, für Forderungskauf, für Finanzschulden und derivative Finanzinstrumente	1 998,36	2 000,00	-1,64
3242	Auszahlungen für Zinsen aus derivativen Finanzinstrumenten ohne Grundgeschäft			
3243	Auszahlung aus Gewinnentnahmen von marktbestimmten Betrieben			
3244	Sonstige Auszahlungen aus Finanzaufwendungen			
32	Summe Auszahlungen operative Gebarung	381 597,32	179 100,00	202 497,32
SA1	Saldo (1) Geldfluss aus der Operativen Gebarung (31 – 32)	411 629,67	332 600,00	79 029,67
331	Einzahlungen aus der Investitionstätigkeit	0,00	24 700,00	-24 700,00
3311	Einzahlungen aus der Veräußerung von immateriellem Vermögen			
3312	Einzahlungen aus der Veräußerung von Grundstücken und Grundstückeinrichtungen		24 700,00	-24 700,00
3313	Einzahlungen aus der Veräußerung von Gebäuden und Bauten			
3314	Einzahlungen aus der Veräußerung von technischen Anlagen, Fahrzeuge und Maschinen			
3315	Einzahlungen aus der Veräußerung von Amts-, Betriebs- und Geschäftsausstattung			
3316	Einzahlungen aus der Veräußerung von Kulturgütern			
3317	Einzahlungen aus der Veräußerung von Beteiligungen			
332	Einzahlungen aus der Rückzahlung von Darlehen sowie gewährten Vorschüssen	0,00	0,00	0,00
3321	Einzahlungen aus Darlehen an Träger des öffentlichen Rechts			
3322	Einzahlungen aus Darlehen an Beteiligungen			
3323	Einzahlungen aus Darlehen an Unternehmen und Haushalte			
3325	Einzahlungen aus Vorschüssen und Anzahlungen			
333	Einzahlungen aus Kapitaltransfers	55 003,24	56 500,00	-1 496,76
3331	Kapitaltransferzahlungen von Trägern des öffentlichen Rechts	54 788,20	56 000,00	-1 211,80
3332	Kapitaltransferzahlungen von Beteiligungen			
3333	Kapitaltransferzahlungen von Unternehmen			
3334	Kapitaltransferzahlungen von Haushalten und Organisationen ohne Erwerbscharakter	215,04	500,00	-284,96
3335	Kapitaltransferzahlungen vom Ausland			
33	Summe Einzahlungen investive Gebarung	55 003,24	81 200,00	-26 196,76
341	Auszahlungen aus der Investitionstätigkeit	607 419,27	701 700,00	-94 280,73
3411	Auszahlungen für den Erwerb von immateriellem Vermögen			

Straßen- und Wasserbau, Verkehr (Gruppe 6)

MVAG	Mittelverwendungs- und aufbringungsgruppen (1. und 2. Ebene)	RA 2022	VA 2022	RA - VA
3412	Auszahlungen für den Erwerb von Grundstücken und Grundstückseinrichtungen	602 801,51	701 700,00	-98 898,49
3413	Auszahlungen für den Erwerb von Gebäuden und Bauten			
3414	Auszahlungen für den Erwerb von technischen Anlagen, Fahrzeuge und Maschinen	4 617,76		4 617,76
3415	Auszahlungen für den Erwerb von Amts-, Betriebs- und Geschäftsausstattung			
3416	Auszahlungen für den Erwerb von Kulturgütern			
3417	Auszahlungen für den Erwerb von Beteiligungen			
342	Auszahlungen von gewährten Darlehen sowie gewährten Vorschüssen	243 560,78	305 000,00	-61 439,22
3421	Auszahlung von Darlehen an Träger des öffentlichen Rechts			
3422	Auszahlung von Darlehen an Beteiligungen			
3423	Auszahlung von Darlehen an Unternehmen und Haushalte			
3425	Auszahlungen von Vorschüssen und Anzahlungen	243 560,78	305 000,00	-61 439,22
343	Auszahlungen aus Kapitaltransfers	0,00	0,00	0,00
3431	Kapitaltransferzahlungen an Träger des öffentlichen Rechts			
3432	Kapitaltransferzahlungen an Beteiligungen			
3433	Kapitaltransferzahlungen an Unternehmen (Finanzunternehmen)			
3434	Kapitaltransferzahlungen an Haushalte und Organisationen ohne Erwerbscharakter			
3435	Kapitaltransferzahlungen an das Ausland			
34	Summe Auszahlungen investive Gebarung	850 980,05	1 006 700,00	-155 719,95
SA2	Saldo (2) Geldfluss aus der Investiven Gebarung (33 – 34)	-795 976,81	-925 500,00	129 523,19
SA3	Saldo (3) Nettofinanzierungssaldo (Saldo 1 + Saldo 2)	-384 347,14	-592 900,00	208 552,86
351	Einzahlungen aus der Aufnahme von Finanzschulden	0,00	300 000,00	-300 000,00
3511	Einzahlungen aus empfangenen Darlehen von öffentlichen Körperschaften und Rechtsträgern			
3512	Einzahlungen aus empfangenen Darlehen von Beteiligungen			
3513	Einzahlungen aus empfangenen Darlehen von Unternehmen und privaten Haushalten			
3514	Einzahlungen aus Finanzschulden (Finanzunternehmen)		300 000,00	-300 000,00
353	Einzahlungen infolge eines Kapitaltausch bei derivativen Finanzinstrumenten mit Grundgeschäft	0,00	0,00	0,00
3530	Einzahlungen infolge eines Kapitaltausch bei derivativen Finanzinstrumenten mit Grundgeschäft			
355	Einzahlungen aus dem Abgang von Finanzinstrumenten	0,00	0,00	0,00
3550	Einzahlungen aus dem Abgang von Finanzinstrumenten			
35	Summe Einzahlungen aus der Finanzierungstätigkeit	0,00	300 000,00	-300 000,00
361	Auszahlungen aus der Tilgung von Finanzschulden	37 666,17	37 800,00	-133,83

Straßen- und Wasserbau, Verkehr (Gruppe 6)

MVAG	Mittelverwendungs- und aufbringungsgruppen (1. und 2. Ebene)	RA 2022	VA 2022	RA - VA
3611	Auszahlungen aus empfangenen Darlehen von öffentlichen Körperschaften und Rechtsträgern			
3612	Auszahlungen aus empfangenen Darlehen von Beteiligungen			
3613	Auszahlungen aus empfangenen Darlehen von Unternehmen und privaten Haushalten			
3614	Auszahlungen aus Finanzschulden	37 666,17	37 800,00	-133,83
3615	Auszahlung aus der Rückzahlung von Leasingverbindlichkeiten			
363	Auszahlungen infolge eines Kapitaltausch bei derivativen Finanzinstrumenten mit Grundgeschäft	0,00	0,00	0,00
3630	Auszahlungen infolge eines Kapitaltausch bei derivativen Finanzinstrumenten mit Grundgeschäft			
365	Auszahlungen für den Erwerb von Finanzinstrumenten	0,00	0,00	0,00
3650	Auszahlungen für den Erwerb von Finanzinstrumenten			
36	Summe Auszahlungen aus der Finanzierungstätigkeit	37 666,17	37 800,00	-133,83
SA4	Saldo (4) Geldfluss aus der Finanzierungstätigkeit (35 – 36)	-37 666,17	262 200,00	-299 866,17
SA5	Saldo (5) Geldfluss aus der voranschlagswirksamen Gebarung (Saldo 3 + Saldo 4)	-422 013,31	-330 700,00	-91 313,31

Wirtschaftsförderung (Gruppe 7)

MVAG	Mittelverwendungs- und aufbringungsgruppen (1. und 2. Ebene)	RA 2022	VA 2022	RA - VA
311	Einzahlungen aus der operativen Verwaltungstätigkeit	17 470,68	30 200,00	-12 729,32
3111	Einzahlungen aus eigenen Abgaben			
3112	Einzahlungen aus Ertragsanteilen			
3113	Einzahlungen aus Gebühren	2 507,12	8 000,00	-5 492,88
3114	Einzahlungen aus Leistungen			
3115	Einzahlungen aus Besitz und wirtschaftlicher Tätigkeit			
3116	Einzahlungen aus Veräußerung von geringwertigen Wirtschaftsgütern (GWG) und sonstige Einzahlungen	14 963,56	22 200,00	-7 236,44
312	Einzahlungen aus Transfers (ohne Kapitaltransfers)	53 331,85	24 200,00	29 131,85
3121	Transferzahlungen von Trägern des öffentlichen Rechts	53 331,85	24 200,00	29 131,85
3122	Transferzahlungen von Beteiligten			
3123	Transferzahlungen von Unternehmen (inkl. Finanzunternehmen)			
3124	Transferzahlungen von Haushalte und Organisationen ohne Erwerbscharakter			
3125	Transferzahlungen vom Ausland			
3126	Investitions- und Tilgungszuschüsse zwischen Unternehmungen und Betrieben der Gebietskörperschaft und der Gebietskörperschaft			
313	Einzahlungen aus Finanzerträgen	0,00	0,00	0,00
3131	Einzahlungen aus Zinserträgen			
3133	Einzahlungen aus Gewinnentnahmen von marktbestimmten Betrieben			
3134	Sonstige Einzahlungen aus Finanzerträgen			
3135	Einzahlungen aus Dividenden/Gewinnausschüttungen			
31	Summe Einzahlungen operative Gebarung	70 802,53	54 400,00	16 402,53
321	Auszahlungen aus Personalaufwand	42 715,41	41 300,00	1 415,41
3211	Auszahlungen für Personalaufwand Bezüge, Nebengebühren, und Mehrleistungsvergütungen)	34 006,08	33 700,00	306,08
3212	Auszahlungen für gesetzliche und freiwillige Sozialaufwendungen	8 709,33	7 600,00	1 109,33
3213	Auszahlungen aus sonstigem Personalaufwand			
322	Auszahlungen aus Sachaufwand (ohne Transferaufwand)	76 798,92	72 800,00	3 998,92
3221	Auszahlungen für Gebrauchs- und Verbrauchsgüter, Handelswaren	9 616,19	9 600,00	16,19
3222	Auszahlungen für Verwaltungs- und Betriebsaufwand	226,07	200,00	26,07
3223	Auszahlungen für Leasing- und Mietaufwand	19 884,03	19 500,00	384,03
3224	Auszahlungen für Instandhaltung	8 423,21	6 800,00	1 623,21
3225	Sonstige Auszahlungen aus Sachaufwand	38 649,42	36 700,00	1 949,42
323	Auszahlungen aus Transfers (ohne Kapitaltransfers)	73 601,20	73 300,00	301,20
3231	Transferzahlungen an Träger des öffentlichen Rechts	31 256,84	31 300,00	-43,16
3232	Transferzahlungen an Beteiligten			
3233	Transferzahlungen an Unternehmen (inkl. Finanzunternehmen)			

Wirtschaftsförderung (Gruppe 7)

MVAG	Mittelverwendungs- und aufbringungsgruppen (1. und 2. Ebene)	RA 2022	VA 2022	RA - VA
3234	Transferzahlungen an Haushalte und Organisationen ohne Erwerbscharakter	42 344,36	42 000,00	344,36
3235	Transferzahlungen an das Ausland			
3236	Investitions- und Tilgungszuschüsse zwischen Unternehmungen und Betrieben der Gebietskörperschaft und der Gebietskörperschaft			
324	Auszahlungen aus Finanzaufwand	822,50	900,00	-77,50
3241	Auszahlungen für Zinsaufwand, für Finanzierungsleasing, für Forderungskauf, für Finanzschulden und derivative Finanzinstrumente n	822,50	900,00	-77,50
3242	Auszahlungen für Zinsen aus derivativen Finanzinstrumenten ohne Grundgeschäft			
3243	Auszahlung aus Gewinnentnahmen von marktbestimmten Betrieben			
3244	Sonstige Auszahlungen aus Finanzaufwendungen			
32	Summe Auszahlungen operative Gebarung	193 938,03	188 300,00	5 638,03
SA1	Saldo (1) Geldfluss aus der Operativen Gebarung (31 – 32)	-123 135,50	-133 900,00	10 764,50
331	Einzahlungen aus der Investitionstätigkeit	0,00	0,00	0,00
3311	Einzahlungen aus der Veräußerung von immateriellem Vermögen			
3312	Einzahlungen aus der Veräußerung von Grundstücken und Grundstückeinrichtungen			
3313	Einzahlungen aus der Veräußerung von Gebäuden und Bauten			
3314	Einzahlungen aus der Veräußerung von technischen Anlagen, Fahrzeuge und Maschinen			
3315	Einzahlungen aus der Veräußerung von Amts-, Betriebs- und Geschäftsausstattung			
3316	Einzahlungen aus der Veräußerung von Kulturgütern			
3317	Einzahlungen aus der Veräußerung von Beteiligungen			
332	Einzahlungen aus der Rückzahlung von Darlehen sowie gewährten Vorschüssen	0,00	0,00	0,00
3321	Einzahlungen aus Darlehen an Träger des öffentlichen Rechts			
3322	Einzahlungen aus Darlehen an Beteiligungen			
3323	Einzahlungen aus Darlehen an Unternehmen und Haushalte			
3325	Einzahlungen aus Vorschüssen und Anzahlungen			
333	Einzahlungen aus Kapitaltransfers	2 060,73	17 800,00	-15 739,27
3331	Kapitaltransferzahlungen von Trägern des öffentlichen Rechts		8 300,00	-8 300,00
3332	Kapitaltransferzahlungen von Beteiligungen			
3333	Kapitaltransferzahlungen von Unternehmen			
3334	Kapitaltransferzahlungen von Haushalten und Organisationen ohne Erwerbscharakter	2 060,73	9 500,00	-7 439,27
3335	Kapitaltransferzahlungen vom Ausland			
33	Summe Einzahlungen investive Gebarung	2 060,73	17 800,00	-15 739,27
341	Auszahlungen aus der Investitionstätigkeit	27 479,43	40 000,00	-12 520,57
3411	Auszahlungen für den Erwerb von immateriellem Vermögen			

Wirtschaftsförderung (Gruppe 7)

MVAG	Mittelverwendungs- und aufbringungsgruppen (1. und 2. Ebene)	RA 2022	VA 2022	RA - VA
3412	Auszahlungen für den Erwerb von Grundstücken und Grundstückseinrichtungen	27 479,43	40 000,00	-12 520,57
3413	Auszahlungen für den Erwerb von Gebäuden und Bauten			
3414	Auszahlungen für den Erwerb von technischen Anlagen, Fahrzeuge und Maschinen			
3415	Auszahlungen für den Erwerb von Amts-, Betriebs- und Geschäftsausstattung			
3416	Auszahlungen für den Erwerb von Kulturgütern			
3417	Auszahlungen für den Erwerb von Beteiligungen			
342	Auszahlungen von gewährten Darlehen sowie gewährten Vorschüssen	0,00	0,00	0,00
3421	Auszahlung von Darlehen an Träger des öffentlichen Rechts			
3422	Auszahlung von Darlehen an Beteiligungen			
3423	Auszahlung von Darlehen an Unternehmen und Haushalte			
3425	Auszahlungen von Vorschüssen und Anzahlungen			
343	Auszahlungen aus Kapitaltransfers	0,00	0,00	0,00
3431	Kapitaltransferzahlungen an Träger des öffentlichen Rechts			
3432	Kapitaltransferzahlungen an Beteiligungen			
3433	Kapitaltransferzahlungen an Unternehmen (Finanzunternehmen)			
3434	Kapitaltransferzahlungen an Haushalte und Organisationen ohne Erwerbscharakter			
3435	Kapitaltransferzahlungen an das Ausland			
34	Summe Auszahlungen investive Gebarung	27 479,43	40 000,00	-12 520,57
SA2	Saldo (2) Geldfluss aus der Investiven Gebarung (33 – 34)	-25 418,70	-22 200,00	-3 218,70
SA3	Saldo (3) Nettofinanzierungssaldo (Saldo 1 + Saldo 2)	-148 554,20	-156 100,00	7 545,80
351	Einzahlungen aus der Aufnahme von Finanzschulden	0,00	0,00	0,00
3511	Einzahlungen aus empfangenen Darlehen von öffentlichen Körperschaften und Rechtsträgern			
3512	Einzahlungen aus empfangenen Darlehen von Beteiligungen			
3513	Einzahlungen aus empfangenen Darlehen von Unternehmen und privaten Haushalten			
3514	Einzahlungen aus Finanzschulden (Finanzunternehmen)			
353	Einzahlungen infolge eines Kapitaltausch bei derivativen Finanzinstrumenten mit Grundgeschäft	0,00	0,00	0,00
3530	Einzahlungen infolge eines Kapitaltausch bei derivativen Finanzinstrumenten mit Grundgeschäft			
355	Einzahlungen aus dem Abgang von Finanzinstrumenten	0,00	0,00	0,00
3550	Einzahlungen aus dem Abgang von Finanzinstrumenten			
35	Summe Einzahlungen aus der Finanzierungstätigkeit	0,00	0,00	0,00
361	Auszahlungen aus der Tilgung von Finanzschulden	19 333,00	19 300,00	33,00

Wirtschaftsförderung (Gruppe 7)

MVAG	Mittelverwendungs- und aufbringungsgruppen (1. und 2. Ebene)	RA 2022	VA 2022	RA - VA
3611	Auszahlungen aus empfangenen Darlehen von öffentlichen Körperschaften und Rechtsträgern			
3612	Auszahlungen aus empfangenen Darlehen von Beteiligungen			
3613	Auszahlungen aus empfangenen Darlehen von Unternehmen und privaten Haushalten			
3614	Auszahlungen aus Finanzschulden	19 333,00	19 300,00	33,00
3615	Auszahlung aus der Rückzahlung von Leasingverbindlichkeiten			
363	Auszahlungen infolge eines Kapitaltausch bei derivativen Finanzinstrumenten mit Grundgeschäft	0,00	0,00	0,00
3630	Auszahlungen infolge eines Kapitaltausch bei derivativen Finanzinstrumenten mit Grundgeschäft			
365	Auszahlungen für den Erwerb von Finanzinstrumenten	0,00	0,00	0,00
3650	Auszahlungen für den Erwerb von Finanzinstrumenten			
36	Summe Auszahlungen aus der Finanzierungstätigkeit	19 333,00	19 300,00	33,00
SA4	Saldo (4) Geldfluss aus der Finanzierungstätigkeit (35 – 36)	-19 333,00	-19 300,00	-33,00
SA5	Saldo (5) Geldfluss aus der voranschlagswirksamen Gebarung (Saldo 3 + Saldo 4)	-167 887,20	-175 400,00	7 512,80

Dienstleistungen (Gruppe 8)

MVAG	Mittelverwendungs- und aufbringungsgruppen (1. und 2. Ebene)	RA 2022	VA 2022	RA - VA
311	Einzahlungen aus der operativen Verwaltungstätigkeit	877 839,77	862 200,00	15 639,77
3111	Einzahlungen aus eigenen Abgaben	471 555,22	478 100,00	-6 544,78
3112	Einzahlungen aus Ertragsanteilen			
3113	Einzahlungen aus Gebühren	46 036,23	46 000,00	36,23
3114	Einzahlungen aus Leistungen	14 547,61	12 800,00	1 747,61
3115	Einzahlungen aus Besitz und wirtschaftlicher Tätigkeit	42 893,81	43 300,00	-406,19
3116	Einzahlungen aus Veräußerung von geringwertigen Wirtschaftsgütern (GWG) und sonstige Einzahlungen	302 806,90	282 000,00	20 806,90
312	Einzahlungen aus Transfers (ohne Kapitaltransfers)	86 258,41	92 300,00	-6 041,59
3121	Transferzahlungen von Trägern des öffentlichen Rechts	84 998,41	90 900,00	-5 901,59
3122	Transferzahlungen von Beteiligten			
3123	Transferzahlungen von Unternehmen (inkl. Finanzunternehmen)			
3124	Transferzahlungen von Haushalte und Organisationen ohne Erwerbscharakter	1 260,00	1 400,00	-140,00
3125	Transferzahlungen vom Ausland			
3126	Investitions- und Tilgungszuschüsse zwischen Unternehmungen und Betrieben der Gebietskörperschaft und der Gebietskörperschaft			
313	Einzahlungen aus Finanzerträgen	0,00	0,00	0,00
3131	Einzahlungen aus Zinserträgen			
3133	Einzahlungen aus Gewinnentnahmen von marktbestimmten Betrieben			
3134	Sonstige Einzahlungen aus Finanzerträgen			
3135	Einzahlungen aus Dividenden/Gewinnausschüttungen			
31	Summe Einzahlungen operative Gebarung	964 098,18	954 500,00	9 598,18
321	Auszahlungen aus Personalaufwand	163 474,18	164 100,00	-625,82
3211	Auszahlungen für Personalaufwand Bezüge, Nebengebühren, und Mehrleistungsvergütungen)	130 556,48	128 700,00	1 856,48
3212	Auszahlungen für gesetzliche und freiwillige Sozialaufwendungen	32 917,70	35 400,00	-2 482,30
3213	Auszahlungen aus sonstigem Personalaufwand			
322	Auszahlungen aus Sachaufwand (ohne Transferaufwand)	395 048,43	407 400,00	-12 351,57
3221	Auszahlungen für Gebrauchs- und Verbrauchsgüter, Handelswaren	12 439,99	14 500,00	-2 060,01
3222	Auszahlungen für Verwaltungs- und Betriebsaufwand	69 976,06	68 400,00	1 576,06
3223	Auszahlungen für Leasing- und Mietaufwand	39 944,66	43 100,00	-3 155,34
3224	Auszahlungen für Instandhaltung	108 980,16	112 000,00	-3 019,84
3225	Sonstige Auszahlungen aus Sachaufwand	163 707,56	169 400,00	-5 692,44
323	Auszahlungen aus Transfers (ohne Kapitaltransfers)	897,00	1 000,00	-103,00
3231	Transferzahlungen an Träger des öffentlichen Rechts	897,00	1 000,00	-103,00
3232	Transferzahlungen an Beteiligten			
3233	Transferzahlungen an Unternehmen (inkl. Finanzunternehmen)			

Dienstleistungen (Gruppe 8)

MVAG	Mittelverwendungs- und aufbringungsgruppen (1. und 2. Ebene)	RA 2022	VA 2022	RA - VA
3234	Transferzahlungen an Haushalte und Organisationen ohne Erwerbscharakter			
3235	Transferzahlungen an das Ausland			
3236	Investitions- und Tilgungszuschüsse zwischen Unternehmungen und Betrieben der Gebietskörperschaft und der Gebietskörperschaft			
324	Auszahlungen aus Finanzaufwand	39 761,10	40 000,00	-238,90
3241	Auszahlungen für Zinsaufwand, für Finanzierungsleasing, für Forderungskauf, für Finanzschulden und derivative Finanzinstrumente	39 756,94	39 900,00	-143,06
3242	Auszahlungen für Zinsen aus derivativen Finanzinstrumenten ohne Grundgeschäft			
3243	Auszahlung aus Gewinnentnahmen von marktbestimmten Betrieben			
3244	Sonstige Auszahlungen aus Finanzaufwendungen	4,16	100,00	-95,84
32	Summe Auszahlungen operative Gebarung	599 180,71	612 500,00	-13 319,29
SA1	Saldo (1) Geldfluss aus der Operativen Gebarung (31 – 32)	364 917,47	342 000,00	22 917,47
331	Einzahlungen aus der Investitionstätigkeit	25 178,00	0,00	25 178,00
3311	Einzahlungen aus der Veräußerung von immateriellem Vermögen			
3312	Einzahlungen aus der Veräußerung von Grundstücken und Grundstückeinrichtungen	25 178,00		25 178,00
3313	Einzahlungen aus der Veräußerung von Gebäuden und Bauten			
3314	Einzahlungen aus der Veräußerung von technischen Anlagen, Fahrzeuge und Maschinen			
3315	Einzahlungen aus der Veräußerung von Amts-, Betriebs- und Geschäftsausstattung			
3316	Einzahlungen aus der Veräußerung von Kulturgütern			
3317	Einzahlungen aus der Veräußerung von Beteiligungen			
332	Einzahlungen aus der Rückzahlung von Darlehen sowie gewährten Vorschüssen	0,00	0,00	0,00
3321	Einzahlungen aus Darlehen an Träger des öffentlichen Rechts			
3322	Einzahlungen aus Darlehen an Beteiligungen			
3323	Einzahlungen aus Darlehen an Unternehmen und Haushalte			
3325	Einzahlungen aus Vorschüssen und Anzahlungen			
333	Einzahlungen aus Kapitaltransfers	232 594,67	156 000,00	76 594,67
3331	Kapitaltransferzahlungen von Trägern des öffentlichen Rechts	152 932,88	89 900,00	63 032,88
3332	Kapitaltransferzahlungen von Beteiligungen			
3333	Kapitaltransferzahlungen von Unternehmen			
3334	Kapitaltransferzahlungen von Haushalten und Organisationen ohne Erwerbscharakter	79 661,79	66 100,00	13 561,79
3335	Kapitaltransferzahlungen vom Ausland			
33	Summe Einzahlungen investive Gebarung	257 772,67	156 000,00	101 772,67
341	Auszahlungen aus der Investitionstätigkeit	204 132,11	305 400,00	-101 267,89
3411	Auszahlungen für den Erwerb von immateriellem Vermögen			

Dienstleistungen (Gruppe 8)

MVAG	Mittelverwendungs- und aufbringungsgruppen (1. und 2. Ebene)	RA 2022	VA 2022	RA - VA
3412	Auszahlungen für den Erwerb von Grundstücken und Grundstückseinrichtungen	204 132,11	304 500,00	-100 367,89
3413	Auszahlungen für den Erwerb von Gebäuden und Bauten		900,00	-900,00
3414	Auszahlungen für den Erwerb von technischen Anlagen, Fahrzeuge und Maschinen			
3415	Auszahlungen für den Erwerb von Amts-, Betriebs- und Geschäftsausstattung			
3416	Auszahlungen für den Erwerb von Kulturgütern			
3417	Auszahlungen für den Erwerb von Beteiligungen			
342	Auszahlungen von gewährten Darlehen sowie gewährten Vorschüssen	0,00	0,00	0,00
3421	Auszahlung von Darlehen an Träger des öffentlichen Rechts			
3422	Auszahlung von Darlehen an Beteiligungen			
3423	Auszahlung von Darlehen an Unternehmen und Haushalte			
3425	Auszahlungen von Vorschüssen und Anzahlungen			
343	Auszahlungen aus Kapitaltransfers	0,00	0,00	0,00
3431	Kapitaltransferzahlungen an Träger des öffentlichen Rechts			
3432	Kapitaltransferzahlungen an Beteiligungen			
3433	Kapitaltransferzahlungen an Unternehmen (Finanzunternehmen)			
3434	Kapitaltransferzahlungen an Haushalte und Organisationen ohne Erwerbscharakter			
3435	Kapitaltransferzahlungen an das Ausland			
34	Summe Auszahlungen investive Gebarung	204 132,11	305 400,00	-101 267,89
SA2	Saldo (2) Geldfluss aus der Investiven Gebarung (33 – 34)	53 640,56	-149 400,00	203 040,56
SA3	Saldo (3) Nettofinanzierungssaldo (Saldo 1 + Saldo 2)	418 558,03	192 600,00	225 958,03
351	Einzahlungen aus der Aufnahme von Finanzschulden	38 397,37	224 200,00	-185 802,63
3511	Einzahlungen aus empfangenen Darlehen von öffentlichen Körperschaften und Rechtsträgern	1 397,37	1 200,00	197,37
3512	Einzahlungen aus empfangenen Darlehen von Beteiligungen			
3513	Einzahlungen aus empfangenen Darlehen von Unternehmen und privaten Haushalten			
3514	Einzahlungen aus Finanzschulden (Finanzunternehmen)	37 000,00	223 000,00	-186 000,00
353	Einzahlungen infolge eines Kapitaltausch bei derivativen Finanzinstrumenten mit Grundgeschäft	0,00	0,00	0,00
3530	Einzahlungen infolge eines Kapitaltausch bei derivativen Finanzinstrumenten mit Grundgeschäft			
355	Einzahlungen aus dem Abgang von Finanzinstrumenten	0,00	0,00	0,00
3550	Einzahlungen aus dem Abgang von Finanzinstrumenten			
35	Summe Einzahlungen aus der Finanzierungstätigkeit	38 397,37	224 200,00	-185 802,63
361	Auszahlungen aus der Tilgung von Finanzschulden	359 045,19	359 300,00	-254,81

Dienstleistungen (Gruppe 8)

MVAG	Mittelverwendungs- und aufbringungsgruppen (1. und 2. Ebene)	RA 2022	VA 2022	RA - VA
3611	Auszahlungen aus empfangenen Darlehen von öffentlichen Körperschaften und Rechtsträgern			
3612	Auszahlungen aus empfangenen Darlehen von Beteiligungen	94 986,77	95 000,00	-13,23
3613	Auszahlungen aus empfangenen Darlehen von Unternehmen und privaten Haushalten			
3614	Auszahlungen aus Finanzschulden	264 058,42	264 300,00	-241,58
3615	Auszahlung aus der Rückzahlung von Leasingverbindlichkeiten			
363	Auszahlungen infolge eines Kapitaltausch bei derivativen Finanzinstrumenten mit Grundgeschäft	0,00	0,00	0,00
3630	Auszahlungen infolge eines Kapitaltausch bei derivativen Finanzinstrumenten mit Grundgeschäft			
365	Auszahlungen für den Erwerb von Finanzinstrumenten	0,00	0,00	0,00
3650	Auszahlungen für den Erwerb von Finanzinstrumenten			
36	Summe Auszahlungen aus der Finanzierungstätigkeit	359 045,19	359 300,00	-254,81
SA4	Saldo (4) Geldfluss aus der Finanzierungstätigkeit (35 – 36)	-320 647,82	-135 100,00	-185 547,82
SA5	Saldo (5) Geldfluss aus der voranschlagswirksamen Gebarung (Saldo 3 + Saldo 4)	97 910,21	57 500,00	40 410,21

Finanzwirtschaft (Gruppe 9)

MVAG	Mittelverwendungs- und aufbringungsgruppen (1. und 2. Ebene)	RA 2022	VA 2022	RA - VA
311	Einzahlungen aus der operativen Verwaltungstätigkeit	2 241 140,63	2 171 600,00	69 540,63
3111	Einzahlungen aus eigenen Abgaben	488 009,98	483 700,00	4 309,98
3112	Einzahlungen aus Ertragsanteilen	1 752 887,12	1 687 900,00	64 987,12
3113	Einzahlungen aus Gebühren			
3114	Einzahlungen aus Leistungen	12,19		12,19
3115	Einzahlungen aus Besitz und wirtschaftlicher Tätigkeit			
3116	Einzahlungen aus Veräußerung von geringwertigen Wirtschaftsgütern (GWG) und sonstige Einzahlungen	231,34		231,34
312	Einzahlungen aus Transfers (ohne Kapitaltransfers)	250 565,54	160 500,00	90 065,54
3121	Transferzahlungen von Trägern des öffentlichen Rechts	250 565,54	160 500,00	90 065,54
3122	Transferzahlungen von Beteiligten			
3123	Transferzahlungen von Unternehmen (inkl. Finanzunternehmen)			
3124	Transferzahlungen von Haushalte und Organisationen ohne Erwerbscharakter			
3125	Transferzahlungen vom Ausland			
3126	Investitions- und Tilgungszuschüsse zwischen Unternehmungen und Betrieben der Gebietskörperschaft und der Gebietskörperschaft			
313	Einzahlungen aus Finanzerträgen	18,19	100,00	-81,81
3131	Einzahlungen aus Zinserträgen	18,19	100,00	-81,81
3133	Einzahlungen aus Gewinnentnahmen von marktbestimmten Betrieben			
3134	Sonstige Einzahlungen aus Finanzerträgen			
3135	Einzahlungen aus Dividenden/Gewinnausschüttungen			
31	Summe Einzahlungen operative Gebarung	2 491 724,36	2 332 200,00	159 524,36
321	Auszahlungen aus Personalaufwand	429,18	900,00	-470,82
3211	Auszahlungen für Personalaufwand Bezüge, Nebengebühren, und Mehrleistungsvergütungen)	429,18	900,00	-470,82
3212	Auszahlungen für gesetzliche und freiwillige Sozialaufwendungen			
3213	Auszahlungen aus sonstigem Personalaufwand			
322	Auszahlungen aus Sachaufwand (ohne Transferaufwand)	5 477,28	6 600,00	-1 122,72
3221	Auszahlungen für Gebrauchs- und Verbrauchsgüter, Handelswaren	3 211,84	3 500,00	-288,16
3222	Auszahlungen für Verwaltungs- und Betriebsaufwand			
3223	Auszahlungen für Leasing- und Mietaufwand			
3224	Auszahlungen für Instandhaltung	69,40	200,00	-130,60
3225	Sonstige Auszahlungen aus Sachaufwand	2 196,04	2 900,00	-703,96
323	Auszahlungen aus Transfers (ohne Kapitaltransfers)	9 071,35	9 200,00	-128,65
3231	Transferzahlungen an Träger des öffentlichen Rechts	9 071,35	9 200,00	-128,65
3232	Transferzahlungen an Beteiligten			
3233	Transferzahlungen an Unternehmen (inkl. Finanzunternehmen)			

Finanzwirtschaft (Gruppe 9)

MVAG	Mittelverwendungs- und aufbringungsgruppen (1. und 2. Ebene)	RA 2022	VA 2022	RA - VA
3234	Transferzahlungen an Haushalte und Organisationen ohne Erwerbscharakter			
3235	Transferzahlungen an das Ausland			
3236	Investitions- und Tilgungszuschüsse zwischen Unternehmungen und Betrieben der Gebietskörperschaft und der Gebietskörperschaft			
324	Auszahlungen aus Finanzaufwand	2 038,11	2 400,00	-361,89
3241	Auszahlungen für Zinsaufwand, für Finanzierungsleasing, für Forderungskauf, für Finanzschulden und derivative Finanzinstrumente	318,68	500,00	-181,32
3242	Auszahlungen für Zinsen aus derivativen Finanzinstrumenten ohne Grundgeschäft			
3243	Auszahlung aus Gewinnentnahmen von marktbestimmten Betrieben			
3244	Sonstige Auszahlungen aus Finanzaufwendungen	1 719,43	1 900,00	-180,57
32	Summe Auszahlungen operative Gebarung	17 015,92	19 100,00	-2 084,08
SA1	Saldo (1) Geldfluss aus der Operativen Gebarung (31 – 32)	2 474 708,44	2 313 100,00	161 608,44
331	Einzahlungen aus der Investitionstätigkeit	0,00	0,00	0,00
3311	Einzahlungen aus der Veräußerung von immateriellem Vermögen			
3312	Einzahlungen aus der Veräußerung von Grundstücken und Grundstückeinrichtungen			
3313	Einzahlungen aus der Veräußerung von Gebäuden und Bauten			
3314	Einzahlungen aus der Veräußerung von technischen Anlagen, Fahrzeuge und Maschinen			
3315	Einzahlungen aus der Veräußerung von Amts-, Betriebs- und Geschäftsausstattung			
3316	Einzahlungen aus der Veräußerung von Kulturgütern			
3317	Einzahlungen aus der Veräußerung von Beteiligungen			
332	Einzahlungen aus der Rückzahlung von Darlehen sowie gewährten Vorschüssen	0,00	0,00	0,00
3321	Einzahlungen aus Darlehen an Träger des öffentlichen Rechts			
3322	Einzahlungen aus Darlehen an Beteiligungen			
3323	Einzahlungen aus Darlehen an Unternehmen und Haushalte			
3325	Einzahlungen aus Vorschüssen und Anzahlungen			
333	Einzahlungen aus Kapitaltransfers	0,00	0,00	0,00
3331	Kapitaltransferzahlungen von Trägern des öffentlichen Rechts			
3332	Kapitaltransferzahlungen von Beteiligungen			
3333	Kapitaltransferzahlungen von Unternehmen			
3334	Kapitaltransferzahlungen von Haushalten und Organisationen ohne Erwerbscharakter			
3335	Kapitaltransferzahlungen vom Ausland			
33	Summe Einzahlungen investive Gebarung	0,00	0,00	0,00
341	Auszahlungen aus der Investitionstätigkeit	0,00	0,00	0,00
3411	Auszahlungen für den Erwerb von immateriellem Vermögen			

Finanzwirtschaft (Gruppe 9)

MVAG	Mittelverwendungs- und aufbringungsgruppen (1. und 2. Ebene)	RA 2022	VA 2022	RA - VA
3412	Auszahlungen für den Erwerb von Grundstücken und Grundstückseinrichtungen			
3413	Auszahlungen für den Erwerb von Gebäuden und Bauten			
3414	Auszahlungen für den Erwerb von technischen Anlagen, Fahrzeuge und Maschinen			
3415	Auszahlungen für den Erwerb von Amts-, Betriebs- und Geschäftsausstattung			
3416	Auszahlungen für den Erwerb von Kulturgütern			
3417	Auszahlungen für den Erwerb von Beteiligungen			
342	Auszahlungen von gewährten Darlehen sowie gewährten Vorschüssen	0,00	0,00	0,00
3421	Auszahlung von Darlehen an Träger des öffentlichen Rechts			
3422	Auszahlung von Darlehen an Beteiligungen			
3423	Auszahlung von Darlehen an Unternehmen und Haushalte			
3425	Auszahlungen von Vorschüssen und Anzahlungen			
343	Auszahlungen aus Kapitaltransfers	0,00	0,00	0,00
3431	Kapitaltransferzahlungen an Träger des öffentlichen Rechts			
3432	Kapitaltransferzahlungen an Beteiligungen			
3433	Kapitaltransferzahlungen an Unternehmen (Finanzunternehmen)			
3434	Kapitaltransferzahlungen an Haushalte und Organisationen ohne Erwerbscharakter			
3435	Kapitaltransferzahlungen an das Ausland			
34	Summe Auszahlungen investive Gebarung	0,00	0,00	0,00
SA2	Saldo (2) Geldfluss aus der Investiven Gebarung (33 – 34)	0,00	0,00	0,00
SA3	Saldo (3) Nettofinanzierungssaldo (Saldo 1 + Saldo 2)	2 474 708,44	2 313 100,00	161 608,44
351	Einzahlungen aus der Aufnahme von Finanzschulden	0,00	0,00	0,00
3511	Einzahlungen aus empfangenen Darlehen von öffentlichen Körperschaften und Rechtsträgern			
3512	Einzahlungen aus empfangenen Darlehen von Beteiligungen			
3513	Einzahlungen aus empfangenen Darlehen von Unternehmen und privaten Haushalten			
3514	Einzahlungen aus Finanzschulden (Finanzunternehmen)			
353	Einzahlungen infolge eines Kapitaltausch bei derivativen Finanzinstrumenten mit Grundgeschäft	0,00	0,00	0,00
3530	Einzahlungen infolge eines Kapitaltausch bei derivativen Finanzinstrumenten mit Grundgeschäft			
355	Einzahlungen aus dem Abgang von Finanzinstrumenten	0,00	0,00	0,00
3550	Einzahlungen aus dem Abgang von Finanzinstrumenten			
35	Summe Einzahlungen aus der Finanzierungstätigkeit	0,00	0,00	0,00
361	Auszahlungen aus der Tilgung von Finanzschulden	0,00	0,00	0,00

Finanzwirtschaft (Gruppe 9)

MVAG	Mittelverwendungs- und aufbringungsgruppen (1. und 2. Ebene)	RA 2022	VA 2022	RA - VA
3611	Auszahlungen aus empfangenen Darlehen von öffentlichen Körperschaften und Rechtsträgern			
3612	Auszahlungen aus empfangenen Darlehen von Beteiligungen			
3613	Auszahlungen aus empfangenen Darlehen von Unternehmen und privaten Haushalten			
3614	Auszahlungen aus Finanzschulden			
3615	Auszahlung aus der Rückzahlung von Leasingverbindlichkeiten			
363	Auszahlungen infolge eines Kapitaltausch bei derivativen Finanzinstrumenten mit Grundgeschäft	0,00	0,00	0,00
3630	Auszahlungen infolge eines Kapitaltausch bei derivativen Finanzinstrumenten mit Grundgeschäft			
365	Auszahlungen für den Erwerb von Finanzinstrumenten	0,00	0,00	0,00
3650	Auszahlungen für den Erwerb von Finanzinstrumenten			
36	Summe Auszahlungen aus der Finanzierungstätigkeit	0,00	0,00	0,00
SA4	Saldo (4) Geldfluss aus der Finanzierungstätigkeit (35 – 36)	0,00	0,00	0,00
SA5	Saldo (5) Geldfluss aus der voranschlagswirksamen Gebarung (Saldo 3 + Saldo 4)	2 474 708,44	2 313 100,00	161 608,44

Vermögenshaushalt (Anlage 1c)

AKTIVA		Code	Endbestand 31.12.2021	Endbestand 31.12.2022	Veränderung
A	Langfristiges Vermögen	10	18 752 219,68	18 983 271,74	231 052,06
A.I	Immaterielle Vermögenswerte	101	0,00	0,00	0,00
A.I.1	Immaterielle Vermögenswerte	1010	0,00	0,00	0,00
A.II	Sachanlagen	102	18 024 132,44	18 297 137,15	273 004,71
A.II.1	Grundstücke, Grundstückseinrichtungen und Infrastruktur	1021	7 086 058,86	7 678 505,23	592 446,37
A.II.2	Gebäude und Bauten	1022	3 554 554,89	3 448 582,73	-105 972,16
A.II.3	Wasser- und Abwasserbauten und -anlagen	1023	7 007 129,73	6 938 062,19	-69 067,54
A.II.4	Sonderanlagen	1024	0,00	0,00	0,00
A.II.5	Technische Anlagen, Fahrzeuge und Maschinen	1025	157 826,16	148 189,30	-9 636,86
A.II.6	Amts-, Betriebs- und Geschäftsausstattung	1026	69 950,45	65 294,58	-4 655,87
A.II.7	Kulturgüter	1027	0,00	0,00	0,00
A.II.8	Geleistete Anzahlungen für Anlagen und Anlagen in Bau	1028	148 612,35	18 503,12	-130 109,23
A.III	Aktive Finanzinstrumente/Langfristiges Finanzvermögen	103	0,00	0,00	0,00
A.III.1	Bis zur Endfälligkeit gehaltene Finanzinstrumente	1031	0,00	0,00	0,00
A.III.2	Zur Veräußerung verfügbare Finanzinstrumente	1032	0,00	0,00	0,00
A.III.3	Partizipations- und Hybridkapital	1033	0,00	0,00	0,00
A.III.4	Derivative Finanzinstrumente ohne Grundgeschäft	1034	0,00	0,00	0,00
A.IV	Beteiligungen	104	3 150,00	3 150,00	0,00
A.IV.1	Beteiligungen an verbundenen Unternehmen	1041	0,00	0,00	0,00
A.IV.2	Beteiligungen an assoziierten Unternehmen	1042	0,00	0,00	0,00
A.IV.3	Sonstige Beteiligungen	1043	3 150,00	3 150,00	0,00
A.IV.4	Verwaltete Einrichtungen, die der Kontrolle unterliegen	1044	0,00	0,00	0,00
A.V	Langfristige Forderungen	106	724 937,24	682 984,59	-41 952,65
A.V.1	Langfristige Forderungen aus Lieferungen und Leistungen	1061	724 937,24	682 984,59	-41 952,65
A.V.2	Langfristige Forderungen aus gewährten Darlehen	1062	0,00	0,00	0,00
A.V.3	Sonstige langfristige Forderungen	1063	0,00	0,00	0,00

AKTIVA		Code	Endbestand 31.12.2021	Endbestand 31.12.2022	Veränderung
B	Kurzfristiges Vermögen	11	457 169,03	793 294,67	336 125,64
B.I	Kurzfristige Forderungen	113	423 107,37	516 654,20	93 546,83
B.I.1	Kurzfristige Forderungen aus Lieferungen und Leistungen	1131	39 246,80	71 127,27	31 880,47
B.I.2	Kurzfristige Forderungen aus Abgaben	1132	49 961,62	57 325,43	7 363,81
B.I.3	Sonstige kurzfristige Forderungen	1133	0,00	0,00	0,00
B.I.4	Sonstige kurzfristige Forderungen (nicht voranschlagswirksame Gebarung)	1134	333 898,95	388 201,50	54 302,55
B.II	Vorräte	114	2 340,50	2 620,00	279,50
B.II.1	Vorräte	1141	2 340,50	2 620,00	279,50
B.II.2	Gegebene Anzahlungen auf Vorräte	1142	0,00	0,00	0,00
B.III	Liquide Mittel	115	31 721,16	274 020,47	242 299,31
B.III.1	Kassa, Bankguthaben, Schecks	1151	17 100,40	257 808,80	240 708,40
B.III.2	Zahlungsmittelreserven	1152	14 620,76	16 211,67	1 590,91
B.IV	Aktive Finanzinstrumente/Kurzfristiges Finanzvermögen	116	0,00	0,00	0,00
B.IV.1	Aktive Finanzinstrumente/Kurzfristiges Finanzvermögen	1160	0,00	0,00	0,00
B.V	Aktive Rechnungsabgrenzung	117	0,00	0,00	0,00
B.V.1	Aktive Rechnungsabgrenzung	1170	0,00	0,00	0,00
Summe Aktiva (10 + 11)			19 209 388,71	19 776 566,41	567 177,70

PASSIVA		Code	Endbestand 31.12.2021	Endbestand 31.12.2022	Veränderung
C	Nettovermögen (Ausgleichsposten)	12	9 865 600,43	10 652 398,98	786 798,55
C.I	Saldo der Eröffnungsbilanz	121	4 565 453,83	4 609 643,83	44 190,00
C.I.1	Saldo der Eröffnungsbilanz	1210	4 565 453,83	4 609 643,83	44 190,00
C.II	Kumuliertes Nettoergebnis	122	720 072,01	1 462 590,06	742 518,05
C.II.1	Kumuliertes Nettoergebnis	1220	720 072,01	1 462 590,06	742 518,05
C.III	Haushaltsrücklagen	123	4 580 074,59	4 580 165,09	90,50
C.III.1	Haushaltsrücklagen	1230	4 580 074,59	4 580 165,09	90,50
C.IV	Neubewertungsrücklagen (Umbewertungskonto)	124	0,00	0,00	0,00
C.IV.1	Neubewertungsrücklagen (Umbewertungskonto)	1240	0,00	0,00	0,00
C.V	Fremdwährungsumrechnungsrücklagen	125	0,00	0,00	0,00
C.V.1	Fremdwährungsumrechnungsrücklagen	1250	0,00	0,00	0,00
D	Sonderposten Investitionszuschüsse (Kapitaltransfers)	13	4 171 425,30	4 264 974,57	93 549,27
D.I	Investitionszuschüsse	131	4 171 425,30	4 264 974,57	93 549,27
D.I.1	Investitionszuschüsse von Trägern öffentlichen Rechts	1311	3 976 418,58	4 003 783,83	27 365,25
D.I.2	Investitionszuschüsse von Beteiligungen	1312	0,00	0,00	0,00
D.I.3	Investitionszuschüsse von übrigen	1313	195 006,72	261 190,74	66 184,02
E	Langfristige Fremdmittel	14	4 833 422,19	4 445 521,73	-387 900,46
E.I	Langfristige Finanzschulden, netto	141	4 704 938,06	4 328 464,05	-376 474,01
E.I.1	Langfristige Finanzschulden	1411	4 704 938,06	4 328 464,05	-376 474,01
E.I.2	Langfristige Forderungen aus derivativen Finanzinstrumenten mit Grundgeschäft (-)	1412	0,00	0,00	0,00
E.I.3	Langfristige Verbindlichkeiten aus derivativen Finanzinstrumenten mit Grundgeschäft	1413	0,00	0,00	0,00
E.II	Langfristige Verbindlichkeiten	142	0,00	0,00	0,00
E.II.1	Langfristige Verbindlichkeiten aus Lieferungen und Leistungen	1421	0,00	0,00	0,00
E.II.2	Leasingverbindlichkeiten	1422	0,00	0,00	0,00
E.II.3	Sonstige langfristige Verbindlichkeiten	1423	0,00	0,00	0,00

PASSIVA		Code	Endbestand 31.12.2021	Endbestand 31.12.2022	Veränderung
E.III	Langfristige Rückstellungen	143	128 484,13	117 057,68	-11 426,45
E.III.1	Rückstellungen für Abfertigungen	1431	0,00	0,00	0,00
E.III.2	Rückstellungen für Jubiläumszuwendungen	1432	92 484,13	89 187,20	-3 296,93
E.III.3	Rückstellungen für Haftungen	1433	0,00	0,00	0,00
E.III.4	Rückstellungen für Sanierungen von Altlasten	1434	0,00	0,00	0,00
E.III.5	Rückstellungen für Pensionen	1435	0,00	0,00	0,00
E.III.6	Sonstige langfristige Rückstellungen	1436	36 000,00	27 870,48	-8 129,52
F	Kurzfristige Fremdmittel	15	338 940,79	413 671,13	74 730,34
F.I	Kurzfristige Finanzschulden, netto	151	0,00	0,00	0,00
F.I.1	Kurzfristige Finanzschulden	1511	0,00	0,00	0,00
F.I.2	Kurzfristige Forderungen aus derivativen Finanzinstrumenten mit Grundgeschäft (-)	1512	0,00	0,00	0,00
F.I.3	Kurzfristige Verbindlichkeiten aus derivativen Finanzinstrumenten mit Grundgeschäft	1513	0,00	0,00	0,00
F.II	Kurzfristige Verbindlichkeiten	152	338 940,79	413 671,13	74 730,34
F.II.1	Kurzfristige Verbindlichkeiten aus Lieferungen und Leistungen	1521	206 331,70	188 857,11	-17 474,59
F.II.2	Kurzfristige Verbindlichkeiten aus Abgaben	1522	0,00	0,00	0,00
F.II.3	Sonstige kurzfristige Verbindlichkeiten	1523	0,00	0,00	0,00
F.II.4	Sonstige kurzfristige Verbindlichkeiten (nicht voranschlagswirksame Gebarung)	1524	132 609,09	224 814,02	92 204,93
F.III	Kurzfristige Rückstellungen	153	0,00	0,00	0,00
F.III.1	Rückstellungen für Prozesskosten	1531	0,00	0,00	0,00
F.III.2	Rückstellungen für ausstehende Rechnungen	1532	0,00	0,00	0,00
F.III.3	Rückstellungen für nicht konsumierte Urlaube	1533	0,00	0,00	0,00
F.III.4	Sonstige kurzfristige Rückstellungen	1534	0,00	0,00	0,00
F.IV	Passive Rechnungsabgrenzung	154	0,00	0,00	0,00
F.IV.1	Passive Rechnungsabgrenzung	1540	0,00	0,00	0,00
Summe Passiva (12 + 13 + 14 + 15)			19 209 388,71	19 776 566,41	567 177,70

Darstellung Ergebnishaushalt § 1 Abs. 2 (Anlage 1e)

Darstellung Ergebnishaushalt § 1 Abs. 2 (Anlage 1e)

Mittelverwendungs- und -aufbringungsgruppen	Gesamthaushalt	Wirtschaftliche Unternehmung	Summe für die Gebietskörperschaft
Erträge	€ 5 029 320,73	€ 1 596 800,77	€ 6 626 121,50
Personalaufwand	€ 885 830,78	€ 200 306,45	€ 1 086 137,23
Sach-, Transfer-, Finanzaufwand	€ 3 400 881,40	€ 1 264 153,95	€ 4 665 035,35
Nettoergebnis	€ 742 608,55	€ 132 340,37	€ 874 948,92
Entnahme von Haushaltsrücklagen	€ 1 745,58	€ 3 502,02	€ 5 247,60
Zuweisung an Haushaltsrücklagen	€ 1 836,08	€ -	€ 1 836,08
Gewinnvortrag			
Nettoergebnis nach Zuweisung und Entnahmen von Haushaltsrücklagen	€ 742 518,05	€ 135 842,39	€ 878 360,44

Darstellung Vermögenshaushalt § 1 Abs. 2 (Anlage 1f)

Darstellung Vermögenshaushalt § 1 Abs. 2 (Anlage 1f)

AKTIVA			
Mittelverwendungsgruppen	Gesamthaushalt	Wirtschaftliche Unternehmung	Summe für die Gebietskörperschaft
Immaterielle Vermögenswerte		€ 444,18	€ 444,18
Sachanlagen	€ 18 024 132,44	€ 1 003 764,49	€ 19 027 896,93
Aktive Finanzinstrumente und Beteiligungen	€ 3 150,00	€ 334,30	€ 3 484,30
Vorräte	€ 2 340,50	€ 6 318,90	€ 8 659,40
Forderungen	€ 1 148 044,61	€ 197 024,72	€ 1 345 069,33
Kurzfristiges Finanzvermögen			
Liquide Mittel	€ 31 721,16	€ 636 845,53	€ 668 566,69
Aktive Rechnungsabgrenzung			
Summe Aktiva	€ 19 209 388,71	€ 1 844 732,12	€ 21 054 120,83

PASSIVA			
Mittelaufbringungsgruppen	Gesamthaushalt	Wirtschaftliche Unternehmung	Summe für die Gebietskörperschaft
Eigenmittel			
Nettovermögen (Ausgleichsposten)	€ 9 865 600,43	€ 775 743,64	€ 10 641 344,07
			€ -
Fremdmittel			€ -
Investitionszuschüsse	€ 4 171 425,30	€ 23 916,62	€ 4 195 341,92
Rückstellungen	€ 128 484,13	€ 115 954,26	€ 244 438,39
Finanzschulden, Verbindlichkeiten	€ 5 043 878,85	€ 929 117,60	€ 5 972 996,45
Passive Rechnungsabgrenzungen			€ -
Summe Passiva	€ 19 209 388,71	€ 1 844 732,12	€ 21 054 120,83

Haushaltspotential (aufbauend auf der Ergebnisrechnung)

Rechnungsabschluss 2022

Gemeinde Hollenstein an der Ybbs

Haushaltspotential (aufbauend auf der Ergebnisrechnung)

MVAG	Mittelverwendungs- und -aufbringungsgruppen	Mittelaufbringung	Mittelverwendung	Saldo
211	Erträge aus der operativen Verwaltungstätigkeit	3 901 942,03		
212	Erträge aus Transfers	1 125 958,81		
213	Finanzerträge	1 419,89		
Summe Erträge (SU 21)		5 029 320,73		
2117	Nicht finanzierungswirksame operative Erträge (Auflösung von Rückstellungen und Aktivierte Eigenleistungen)	-20 432,93		
2127	Nicht finanzierungswirksamer Transferertrag (Auflösung von Investitionszuschüssen)	-149 941,88		
2136	Sonstige nicht finanzierungswirksame Finanzerträge (Auflösung von RS Bewertung von Beteiligungen und aktiven Finanzinstrumenten)			
Nicht finanzwirksame Erträge		-170 374,81		
Finanzwirksame Erträge		4 858 945,92		
221	Personalaufwand		885 830,78	
222	Sachaufwand (ohne Transferaufwand)		2 194 405,39	
223	Transferaufwand (laufende Transfers und Kapitaltransfers)		1 158 287,60	
224	Finanzaufwand		48 188,41	
Summe Aufwendungen (SU 22)			4 286 712,18	
2214	Nicht finanzierungswirksamer Personalaufwand (Dotierung RS für Abfertigungen, Jubiläum u. nicht konsumierte Urlaube)		-4 846,88	
2226	Nicht finanzierungswirksamer Sachaufwand (inkl. Abschreibungen, Dotierung von RS Prozess, ausstehende Rechnungen)		-872 211,74	
2237	Nicht finanzierungswirksamer Transferaufwand (Dotierungen von RS f. Pensionen)			
2245	Nicht finanzierungswirksamer Finanzaufwand (Wertberichtigungen zu Finanzinstrumenten, Aufwendungen aus der Bewertung von Beteiligungen)			
Nicht finanzwirksame Aufwendungen			-877 058,62	
Finanzwirksame Aufwendungen			3 409 653,56	
Finanzwirksames Ergebnis		4 858 945,92	3 409 653,56	1 449 292,36

Rechnungsabschluss 2022

Gemeinde Hollenstein an der Ybbs

Haushaltspotential (aufbauend auf der Ergebnisrechnung)

MVAG	Mittelverwendungs- und -aufbringungsgruppen	Mittelaufbringung	Mittelverwendung	Saldo
332	Einzahlungen aus der Rückzahlung von Darlehen sowie gewährten Vorschüssen (ohne 3325 mit Projektcode - Anzahlungen)			
1141	Vorräte (- Veränderung)			
1142	Gegebene Anzahlungen auf Vorräte (- Veränderung)			
1540	Passive Rechnungsabgrenzung			
	Einzahlungen der Kontengruppe 000-089, die keinem Projekt mit Projektcode 1 zugeordnet sind			
	Einzahlungen der Kontengruppe 30, die keinem Projekt mit Projektcode 1 zugeordnet sind	98 710,01		
	- Erträge der Kontogruppe 80 mit Projektcode 1	-25 178,00		
2301	Entnahmen von Rücklagen endfälliger Darlehen (Kontengruppe 893)			
Jährliche wiederkehrende Einzahlungen		73 532,01		
36	Auszahlungen aus der Finanzierungstätigkeit (ohne Projektcode 1)		494 871,38	
2401	Zuweisung an Rücklagen endfälliger Darlehen (Kontengruppe 793)			
342	Auszahlungen von gewährten Darlehen sowie gewährten Vorschüssen (ohne 3425 mit Projektcode - Anzahlungen)			
1141	Vorräte (+ Veränderung)		279,50	
1142	Gegebene Anzahlungen auf Vorräte (+ Veränderung)			
1170	Aktive Rechnungsabgrenzung			
	Auszahlungen (Investitionen) der Kontengruppe 000-083, die keinem Projekt mit Projektcode 1 zugeordnet sind		3 714,84	
Jährliche wiederkehrende Auszahlungen			498 865,72	
	Kontengruppe 871, KT der Ergebnisrechnung, mit Projektcode (BZ)	-537 500,00		
Summe Kapitaltransfers der Ergebnisrechnung		-537 500,00		
Jährliches Haushaltspotential		4 394 977,93	3 908 519,28	486 458,65
	Jährliches Haushaltspotential	486 458,65		
	kumuliertes Haushaltspotential zum 31.12.2021 (Vorjahr)			
Verfügbares Haushaltspotential		486 458,65		

MVAG	Mittelverwendungs- und -aufbringungsgruppen	Mittelaufbringung	Mittelverwendung	Saldo
<i>informativ</i>	im verfügbaren Haushaltspotential enthaltene Bedarfszuweisungen zur Liquiditätssteigerung aus Kontogruppe 871, KT der Ergebnisrechnung ohne Projektcode			
<i>informativ</i>	tatsächlicher Liquiditätsbedarf ohne Rücklagenauflösung (Abgang)	486 458,65		
2401	Zuweisung an Haushaltsrücklagen (Kontengruppe 794)		1 836,08	
2401	Zuweisung an Haushaltsrücklagen (Kontengruppe 795)			
Jährliche Aufwände für Rücklagen			1 836,08	
2301	Entnahmen von Haushaltsrücklagen (Kontengruppe 894)	1 745,58		
2301	Entnahmen von Haushaltsrücklagen (Kontengruppe 895)			
Jährliche RL-Erträge f. Investitionen (finanzw.)		1 745,58		
Endbestand kumuliertes Haushaltspotential		488 204,23	1 836,08	486 368,15

Haushaltspotential (aufbauend auf der Ergebnisrechnung)

Rechnungsabschluss 2022

Gemeinde Hollenstein an der Ybbs

Haushaltspotential (aufbauend auf der Ergebnisrechnung)

MVAG	Mittelverwendungs- und -aufbringungsgruppen	Mittelaufbringung	Mittelverwendung	Saldo
211	Erträge aus der operativen Verwaltungstätigkeit	3 901 942,03		
212	Erträge aus Transfers	1 125 958,81		
213	Finanzerträge	1 419,89		
Summe Erträge (SU 21)		5 029 320,73		
2117	Nicht finanzierungswirksame operative Erträge (Auflösung von Rückstellungen und Aktivierte Eigenleistungen)	-20 432,93		
2127	Nicht finanzierungswirksamer Transferertrag (Auflösung von Investitionszuschüssen)	-149 941,88		
2136	Sonstige nicht finanzierungswirksame Finanzerträge (Auflösung von RS Bewertung von Beteiligungen und aktiven Finanzinstrumenten)			
Nicht finanzwirksame Erträge		-170 374,81		
Finanzwirksame Erträge		4 858 945,92		
221	Personalaufwand		885 830,78	
222	Sachaufwand (ohne Transferaufwand)		2 194 405,39	
223	Transferaufwand (laufende Transfers und Kapitaltransfers)		1 158 287,60	
224	Finanzaufwand		48 188,41	
Summe Aufwendungen (SU 22)			4 286 712,18	
2214	Nicht finanzierungswirksamer Personalaufwand (Dotierung RS für Abfertigungen, Jubiläum u. nicht konsumierte Urlaube)		-4 846,88	
2226	Nicht finanzierungswirksamer Sachaufwand (inkl. Abschreibungen, Dotierung von RS Prozess, ausstehende Rechnungen)		-872 211,74	
2237	Nicht finanzierungswirksamer Transferaufwand (Dotierungen von RS f. Pensionen)			
2245	Nicht finanzierungswirksamer Finanzaufwand (Wertberichtigungen zu Finanzinstrumenten, Aufwendungen aus der Bewertung von Beteiligungen)			
Nicht finanzwirksame Aufwendungen			-877 058,62	
Finanzwirksame Aufwendungen			3 409 653,56	
Finanzwirksames Ergebnis		4 858 945,92	3 409 653,56	1 449 292,36

Rechnungsabschluss 2022

Gemeinde Hollenstein an der Ybbs

Haushaltspotential (aufbauend auf der Ergebnisrechnung)

MVAG	Mittelverwendungs- und -aufbringungsgruppen	Mittelaufbringung	Mittelverwendung	Saldo
332	Einzahlungen aus der Rückzahlung von Darlehen sowie gewährten Vorschüssen (ohne 3325 mit Projektcode - Anzahlungen)			
1141	Vorräte (- Veränderung)			
1142	Gegebene Anzahlungen auf Vorräte (- Veränderung)			
1540	Passive Rechnungsabgrenzung Einzahlungen der Kontengruppe 000-089, die keinem Projekt mit Projektcode 1 zugeordnet sind Einzahlungen der Kontengruppe 30, die keinem Projekt mit Projektcode 1 zugeordnet sind - Erträge der Kontogruppe 80 mit Projektcode 1	98 710,01 -25 178,00		
2301	Entnahmen von Rücklagen endfälliger Darlehen (Kontengruppe 893)			
Jährliche wiederkehrende Einzahlungen		73 532,01		
36	Auszahlungen aus der Finanzierungstätigkeit (ohne Projektcode 1)		494 871,38	
2401	Zuweisung an Rücklagen endfälliger Darlehen (Kontengruppe 793)			
342	Auszahlungen von gewährten Darlehen sowie gewährten Vorschüssen (ohne 3425 mit Projektcode - Anzahlungen)			
1141	Vorräte (+ Veränderung)		279,50	
1142	Gegebene Anzahlungen auf Vorräte (+ Veränderung)			
1170	Aktive Rechnungsabgrenzung Auszahlungen (Investitionen) der Kontengruppe 000-083, die keinem Projekt mit Projektcode 1 zugeordnet sind		3 714,84	
Jährliche wiederkehrende Auszahlungen			498 865,72	
	Kontengruppe 871, KT der Ergebnisrechnung, mit Projektcode (BZ)	-537 500,00		
Summe Kapitaltransfers der Ergebnisrechnung		-537 500,00		
Jährliches Haushaltspotential		4 394 977,93	3 908 519,28	486 458,65
	Jährliches Haushaltspotential	486 458,65		
	kumuliertes Haushaltspotential zum 31.12.2021 (Vorjahr)	461 146,93		
Verfügbares Haushaltspotential		947 605,58		

Rechnungsabschluss 2022

Gemeinde Hollenstein an der Ybbs

Haushaltspotential (aufbauend auf der Ergebnisrechnung)

MVAG	Mittelverwendungs- und -aufbringungsgruppen	Mittelaufbringung	Mittelverwendung	Saldo
informativ	im verfügbaren Haushaltspotential enthaltene Bedarfszuweisungen zur Liquiditätssteigerung aus Kontogruppe 871, KT der Ergebnisrechnung ohne Projektcode			
informativ	tatsächlicher Liquiditätsbedarf ohne Rücklagenauflösung (Abgang)	947 605,58		
2401	Zuweisung an Haushaltsrücklagen (Kontengruppe 794)		1 836,08	
2401	Zuweisung an Haushaltsrücklagen (Kontengruppe 795)			
Jährliche Aufwände für Rücklagen			1 836,08	
2301	Entnahmen von Haushaltsrücklagen (Kontengruppe 894)	1 745,58		
2301	Entnahmen von Haushaltsrücklagen (Kontengruppe 895)			
Jährliche RL-Erträge f. Investitionen (finanzw.)		1 745,58		
Endbestand kumuliertes Haushaltspotential		949 351,16	1 836,08	947 515,08
	- Zuweisungen und Umbuchungen an investive Vorhaben			267 546,96
	Sonstige Investition			28 441,79
	Generalsanierung Rathaus			124,10
	Vorplatz Rathaus			115,98
	Ybbs- und Hammerbachverbauung			238 740,09
	Naturpark			125,00
	+ Rückführungen und Umbuchungen von investiven Vorhaben			
Endstand kumuliertes Haushaltspotential nach Berücksichtigung von Zuweisungen und Rückführungen investive Vorhaben				679 843,12

Ergebnis- und Finanzierungsrechnung Detailnachweis

		MVAG	MVAG	VCQU	Ergebnisrechnung			Finanzierungsrechnung		
		EH	FH		RA 2022	VA 2022	RA - VA	RA 2022	VA 2022	RA - VA
0 Vertretungskörper und allgemeine Verwaltung										
00	Gewählte Gemeindeorgane									
000	Gewählte Gemeindeorgane									
000000	Gemeinderäte									
Operative Gebarung										
SU 21 / 31	Summe Erträge / Einzahlungen operative Gebarung				0,00	0,00	0,00	0,00	0,00	0,00
1/000000-5	Personalkonten verdichtet	22	32		8 966,68	9 000,00	-33,32	8 966,68	9 000,00	-33,32
1/000000-670000	Versicherungen	2222	3222	24	663,78	700,00	-36,22	663,78	700,00	-36,22
1/000000-721000	Bezüge der Organe	2225	3225	22	122 018,79	121 800,00	218,79	122 018,79	121 800,00	218,79
1/000000-724000	Diäten Reisegebühren	2225	3225	24	300,06	2 700,00	-2 399,94	300,06	2 700,00	-2 399,94
1/000000-752000	Pensionskosten	2231	3231	26	2 509,19	5 400,00	-2 890,81	2 509,19	5 400,00	-2 890,81
1/000000-757000	Schulungsumlage	2234	3234	27	2 772,80	2 800,00	-27,20	2 772,80	2 800,00	-27,20
SU 22 / 32	Summe Aufwendungen / Auszahlungen operative Gebarung				137 231,30	142 400,00	-5 168,70	137 231,30	142 400,00	-5 168,70
SA 0 / SA 1	(0) Nettoergebnis (21 - 22) / (1) Geldfluss operative Gebarung (31 - 32)				-137 231,30	-142 400,00	5 168,70	-137 231,30	-142 400,00	5 168,70
SU 23	Summe Haushaltsrücklagen				0,00	0,00	0,00	0,00	0,00	0,00
SA00	Nettoergebnis nach Zuw./Entn. Haushaltsrücklagen (Saldo 0 +/- SU23)				-137 231,30	-142 400,00	5 168,70			
Investive Gebarung										
SU 33	Summe Einzahlungen investive Gebarung							0,00	0,00	0,00
SU 34	Summe Auszahlungen investive Gebarung							0,00	0,00	0,00
SA2	Saldo (2) Geldfluss aus der Investiven Gebarung (33 - 34)							0,00	0,00	0,00
SA3	Saldo (3) Nettofinanzierungssaldo (Saldo 1 + Saldo 2)							-137 231,30	-142 400,00	5 168,70
Finanzierungstätigkeit										
SU 35	Summe Einzahlungen aus der Finanzierungstätigkeit							0,00	0,00	0,00
SU 36	Summe Auszahlungen aus der Finanzierungstätigkeit							0,00	0,00	0,00
SA4	Saldo (4) Geldfluss aus der Finanzierungstätigkeit (35 - 36)							0,00	0,00	0,00
SA5	Saldo (5) Geldfluss aus der voranschlagswirksamen Gebarung (Saldo 3 + Saldo 4)							-137 231,30	-142 400,00	5 168,70
01 Hauptverwaltung										
010	Zentralamt									
010000	Gemeindeamt									
Operative Gebarung										
2/010000+816200	Ersatz Abfertigung	2114	3114	13	68 397,00	68 400,00	-3,00	68 397,00	68 400,00	-3,00
2/010000+816500	Personalkostenersätze (StAVb, StbVb, HS, Kdg, VH, LKV)	2114	3114	13	75 124,17	75 800,00	-675,83	75 124,17	75 800,00	-675,83
2/010000+817000	Erträge aus der Auflösung von Rückstellungen (Jubiläumrückstellung)	2117			8 143,81		8 143,81			

		MVAG			Ergebnisrechnung			Finanzierungsrechnung		
		MVAG	MVAG	VCQU	RA 2022	VA 2022	RA - VA	RA 2022	VA 2022	RA - VA
		EH	FH							
2/010000+829000	Ersatz für Drucksorten (Kopien auch Hauptschulgemeinde)	2116	3116	18	13 399,42	13 100,00	299,42	13 396,82	13 100,00	296,82
2/010000+829100	Sonstige Einnahmen	2116	3116	18	6 586,78	4 100,00	2 486,78	6 586,78	4 100,00	2 486,78
2/010000+829910	Verrechnung zwischen operativer und investiver Gebarung (Sonstige Investitionen)	2116	3116	2 18	28 441,79		28 441,79	28 441,79		28 441,79
2/010000+860000	Ersatz Strom (StAVb, StbgVb)	2121	3121	15	2 451,14		2 451,14	2 451,14		2 451,14
2/010000+860300	Ersatz Heizung (StAVb, StbgVb)	2121	3121	15	900,00		900,00	900,00		900,00
2/010000+863000	Ersatz Post- u. Frachtgebühren (StAVb, StbgVb)	2121	3121	15	5 809,75	5 300,00	509,75	5 809,75	5 300,00	509,75
2/010000+863100	Ersatz Telefonkosten (StAVb, StbgVb, LKV)	2121	3121	15	2 096,78	2 600,00	-503,22	2 096,78	2 600,00	-503,22
SU 21 / 31	Summe Erträge / Einzahlungen operative Gebarung				211 350,64	169 300,00	42 050,64	203 204,23	169 300,00	33 904,23
1/010000-454000	Reinigungsmittel	2221	3221	23	2 120,34	1 400,00	720,34	2 120,34	1 400,00	720,34
1/010000-456000	Büromaterial	2221	3221	23	3 938,54	2 600,00	1 338,54	4 160,54	2 600,00	1 560,54
1/010000-457000	Gesetzblätter Zeitschriften	2221	3221	23	565,92	600,00	-34,08	565,92	600,00	-34,08
1/010000-5	Personalkonten verdichtet	22	32		381 230,07	378 500,00	2 730,07	381 950,07	378 500,00	3 450,07
1/010000-616000	Instandhaltung Maschinen Wartungskosten Kopierer (Drucker)	2224	3224	24	18 416,05	15 800,00	2 616,05	18 416,05	15 800,00	2 616,05
1/010000-630000	Postgebühren	2222	3222	24	12 621,88	11 700,00	921,88	12 359,92	11 700,00	659,92
1/010000-631000	Telefongebühren	2222	3222	24	3 489,12	2 500,00	989,12	3 489,12	2 500,00	989,12
1/010000-640000	Rechts- und Beratungskosten	2222	3222	24		500,00	-500,00		500,00	-500,00
1/010000-670000	Versicherungen - Abfertigungsversicherungen	2222	3222	24	5 364,43	7 200,00	-1 835,57	5 364,43	7 200,00	-1 835,57
1/010000-724000	Reisegebühren	2225	3225	24	2 661,03	1 800,00	861,03	2 757,09	1 800,00	957,09
1/010000-728200	Wartung Homepage	2225	3225	24	4 359,46	4 000,00	359,46	4 348,24	4 000,00	348,24
1/010000-728300	Arbeitsplatzevaluierung	2225	3225	24		400,00	-400,00		400,00	-400,00
1/010000-728400	Umsetzung Datenschutzgrundverordnung	2225	3225	24	1 027,68	500,00	527,68	1 027,68	500,00	527,68
1/010000-728500	Schulung der Bediensteten	2225	3225	24	3 156,30	3 600,00	-443,70	3 064,00	3 600,00	-536,00
1/010000-729910	Verrechnung zwischen operativer und investiver Gebarung	2225	3225	24	28 441,79		28 441,79	28 441,79		28 441,79
SU 22 / 32	Summe Aufwendungen / Auszahlungen operative Gebarung				467 392,61	431 100,00	36 292,61	468 065,19	431 100,00	36 965,19
SA 0 / SA 1	(0) Nettoergebnis (21 - 22) / (1) Geldfluss operative Gebarung (31 - 32)				-256 041,97	-261 800,00	5 758,03	-264 860,96	-261 800,00	-3 060,96
SU 23	Summe Haushaltsrücklagen				0,00	0,00	0,00	0,00	0,00	0,00
SA00	Nettoergebnis nach Zuw./Entn. Haushaltsrücklagen (Saldo 0 +/- SU23)				-256 041,97	-261 800,00	5 758,03			
Investive Gebarung										
SU 33	Summe Einzahlungen investive Gebarung							0,00	0,00	0,00
SU 34	Summe Auszahlungen investive Gebarung							0,00	0,00	0,00
SA2	Saldo (2) Geldfluss aus der Investiven Gebarung (33 - 34)							0,00	0,00	0,00
SA3	Saldo (3) Nettofinanzierungssaldo (Saldo 1 + Saldo 2)							-264 860,96	-261 800,00	-3 060,96

		MVAG	MVAG	VCQU	Ergebnisrechnung			Finanzierungsrechnung		
		EH	FH		RA 2022	VA 2022	RA - VA	RA 2022	VA 2022	RA - VA
Finanzierungstätigkeit										
SU 35	Summe Einzahlungen aus der Finanzierungstätigkeit							0,00	0,00	0,00
SU 36	Summe Auszahlungen aus der Finanzierungstätigkeit							0,00	0,00	0,00
SA4	Saldo (4) Geldfluss aus der Finanzierungstätigkeit (35 – 36)							0,00	0,00	0,00
SA5	Saldo (5) Geldfluss aus der voranschlagswirksamen Gebarung (Saldo 3 + Saldo 4)							-264 860,96	-261 800,00	-3 060,96
019 Repräsentation										
019000 Repräsentationen										
Operative Gebarung										
SU 21 / 31	Summe Erträge / Einzahlungen operative Gebarung				0,00	0,00	0,00	0,00	0,00	0,00
1/019000-723000	Repräsentationsauslagen	2225	3225	24	1 755,48	2 400,00	-644,52	1 819,23	2 400,00	-580,77
SU 22 / 32	Summe Aufwendungen / Auszahlungen operative Gebarung				1 755,48	2 400,00	-644,52	1 819,23	2 400,00	-580,77
SA 0 / SA 1	(0) Nettoergebnis (21 - 22) / (1) Geldfluss operative Gebarung (31 – 32)				-1 755,48	-2 400,00	644,52	-1 819,23	-2 400,00	580,77
SU 23	Summe Haushaltsrücklagen				0,00	0,00	0,00	0,00	0,00	0,00
SA00	Nettoergebnis nach Zuw./Entn. Haushaltsrücklagen (Saldo 0 +/- SU23)				-1 755,48	-2 400,00	644,52			
Investive Gebarung										
SU 33	Summe Einzahlungen investive Gebarung							0,00	0,00	0,00
SU 34	Summe Auszahlungen investive Gebarung							0,00	0,00	0,00
SA2	Saldo (2) Geldfluss aus der Investiven Gebarung (33 – 34)							0,00	0,00	0,00
SA3	Saldo (3) Nettofinanzierungssaldo (Saldo 1 + Saldo 2)							-1 819,23	-2 400,00	580,77
Finanzierungstätigkeit										
SU 35	Summe Einzahlungen aus der Finanzierungstätigkeit							0,00	0,00	0,00
SU 36	Summe Auszahlungen aus der Finanzierungstätigkeit							0,00	0,00	0,00
SA4	Saldo (4) Geldfluss aus der Finanzierungstätigkeit (35 – 36)							0,00	0,00	0,00
SA5	Saldo (5) Geldfluss aus der voranschlagswirksamen Gebarung (Saldo 3 + Saldo 4)							-1 819,23	-2 400,00	580,77
02 Hauptverwaltung										
021 Statistisches Amt										
021000 Statistisches Amt										
Operative Gebarung										
2/021000+816000	Ersätze	2114	3114	13	190,93	200,00	-9,07	190,93	200,00	-9,07
SU 21 / 31	Summe Erträge / Einzahlungen operative Gebarung				190,93	200,00	-9,07	190,93	200,00	-9,07
1/021000-728000	Statistische Erhebungen	2225	3225	24	89,44	100,00	-10,56	89,44	100,00	-10,56
SU 22 / 32	Summe Aufwendungen / Auszahlungen operative Gebarung				89,44	100,00	-10,56	89,44	100,00	-10,56
SA 0 / SA 1	(0) Nettoergebnis (21 - 22) / (1) Geldfluss operative Gebarung (31 – 32)				101,49	100,00	1,49	101,49	100,00	1,49
SU 23	Summe Haushaltsrücklagen				0,00	0,00	0,00	0,00	0,00	0,00
SA00	Nettoergebnis nach Zuw./Entn. Haushaltsrücklagen (Saldo 0 +/- SU23)				101,49	100,00	1,49			

		MVAG			Ergebnisrechnung			Finanzierungsrechnung		
		EH	FH	VCQU	RA 2022	VA 2022	RA - VA	RA 2022	VA 2022	RA - VA
Investive Gebarung										
SU 33	Summe Einzahlungen investive Gebarung							0,00	0,00	0,00
SU 34	Summe Auszahlungen investive Gebarung							0,00	0,00	0,00
SA2	Saldo (2) Geldfluss aus der Investiven Gebarung (33 – 34)							0,00	0,00	0,00
SA3	Saldo (3) Nettofinanzierungssaldo (Saldo 1 + Saldo 2)							101,49	100,00	1,49
Finanzierungstätigkeit										
SU 35	Summe Einzahlungen aus der Finanzierungstätigkeit							0,00	0,00	0,00
SU 36	Summe Auszahlungen aus der Finanzierungstätigkeit							0,00	0,00	0,00
SA4	Saldo (4) Geldfluss aus der Finanzierungstätigkeit (35 – 36)							0,00	0,00	0,00
SA5	Saldo (5) Geldfluss aus der voranschlagswirksamen Gebarung (Saldo 3 + Saldo 4)							101,49	100,00	1,49
022	Standesamt									
022000	Standesamt									
Operative Gebarung										
2/022000+816000	Ersätze	2114	3114	13		3 300,00	-3 300,00		3 300,00	-3 300,00
SU 21 / 31	Summe Erträge / Einzahlungen operative Gebarung				0,00	3 300,00	-3 300,00	0,00	3 300,00	-3 300,00
1/022000-752000	Umlage	2231	3231	26	9 834,74	12 000,00	-2 165,26	9 834,74	12 000,00	-2 165,26
SU 22 / 32	Summe Aufwendungen / Auszahlungen operative Gebarung				9 834,74	12 000,00	-2 165,26	9 834,74	12 000,00	-2 165,26
SA 0 / SA 1	(0) Nettoergebnis (21 - 22) / (1) Geldfluss operative Gebarung (31 – 32)				-9 834,74	-8 700,00	-1 134,74	-9 834,74	-8 700,00	-1 134,74
SU 23	Summe Haushaltsrücklagen				0,00	0,00	0,00	0,00	0,00	0,00
SA00	Nettoergebnis nach Zuw./Entn. Haushaltsrücklagen (Saldo 0 +/- SU23)				-9 834,74	-8 700,00	-1 134,74			
Investive Gebarung										
SU 33	Summe Einzahlungen investive Gebarung							0,00	0,00	0,00
SU 34	Summe Auszahlungen investive Gebarung							0,00	0,00	0,00
SA2	Saldo (2) Geldfluss aus der Investiven Gebarung (33 – 34)							0,00	0,00	0,00
SA3	Saldo (3) Nettofinanzierungssaldo (Saldo 1 + Saldo 2)							-9 834,74	-8 700,00	-1 134,74
Finanzierungstätigkeit										
SU 35	Summe Einzahlungen aus der Finanzierungstätigkeit							0,00	0,00	0,00
SU 36	Summe Auszahlungen aus der Finanzierungstätigkeit							0,00	0,00	0,00
SA4	Saldo (4) Geldfluss aus der Finanzierungstätigkeit (35 – 36)							0,00	0,00	0,00
SA5	Saldo (5) Geldfluss aus der voranschlagswirksamen Gebarung (Saldo 3 + Saldo 4)							-9 834,74	-8 700,00	-1 134,74
023	Einwohneramt									
023000	Einwohneramt									
Operative Gebarung										
SU 21 / 31	Summe Erträge / Einzahlungen operative Gebarung				0,00	0,00	0,00	0,00	0,00	0,00

		MVAG MVAG VCQU			Ergebnisrechnung			Finanzierungsrechnung		
		EH	FH	VCQU	RA 2022	VA 2022	RA - VA	RA 2022	VA 2022	RA - VA
1/023000-728000	EDV - Schulungen	2225	3225	24	1 938,28	2 300,00	-361,72	1 903,40	2 300,00	-396,60
SU 22 / 32	Summe Aufwendungen / Auszahlungen operative Gebarung				1 938,28	2 300,00	-361,72	1 903,40	2 300,00	-396,60
SA 0 / SA 1	(0) Nettoergebnis (21 - 22) / (1) Geldfluss operative Gebarung (31 - 32)				-1 938,28	-2 300,00	361,72	-1 903,40	-2 300,00	396,60
SU 23	Summe Haushaltsrücklagen				0,00	0,00	0,00	0,00	0,00	0,00
SA00	Nettoergebnis nach Zuw./Entn. Haushaltsrücklagen (Saldo 0 +/- SU23)				-1 938,28	-2 300,00	361,72			
Investive Gebarung										
SU 33	Summe Einzahlungen investive Gebarung							0,00	0,00	0,00
SU 34	Summe Auszahlungen investive Gebarung							0,00	0,00	0,00
SA2	Saldo (2) Geldfluss aus der Investiven Gebarung (33 - 34)							0,00	0,00	0,00
SA3	Saldo (3) Nettofinanzierungssaldo (Saldo 1 + Saldo 2)							-1 903,40	-2 300,00	396,60
Finanzierungstätigkeit										
SU 35	Summe Einzahlungen aus der Finanzierungstätigkeit							0,00	0,00	0,00
SU 36	Summe Auszahlungen aus der Finanzierungstätigkeit							0,00	0,00	0,00
SA4	Saldo (4) Geldfluss aus der Finanzierungstätigkeit (35 - 36)							0,00	0,00	0,00
SA5	Saldo (5) Geldfluss aus der voranschlagswirksamen Gebarung (Saldo 3 + Saldo 4)							-1 903,40	-2 300,00	396,60
024	Wahlamt									
024000	Wahlangelegenheiten									
Operative Gebarung										
2/024000+816000	Ersätze	2114	3114	13	1 667,70	1 700,00	-32,30	1 667,70	1 700,00	-32,30
SU 21 / 31	Summe Erträge / Einzahlungen operative Gebarung				1 667,70	1 700,00	-32,30	1 667,70	1 700,00	-32,30
1/024000-728000	Kosten der Wahlen Volksbegehren	2225	3225	24	7 532,50	6 800,00	732,50	7 552,64	6 800,00	752,64
SU 22 / 32	Summe Aufwendungen / Auszahlungen operative Gebarung				7 532,50	6 800,00	732,50	7 552,64	6 800,00	752,64
SA 0 / SA 1	(0) Nettoergebnis (21 - 22) / (1) Geldfluss operative Gebarung (31 - 32)				-5 864,80	-5 100,00	-764,80	-5 884,94	-5 100,00	-784,94
SU 23	Summe Haushaltsrücklagen				0,00	0,00	0,00	0,00	0,00	0,00
SA00	Nettoergebnis nach Zuw./Entn. Haushaltsrücklagen (Saldo 0 +/- SU23)				-5 864,80	-5 100,00	-764,80			
Investive Gebarung										
SU 33	Summe Einzahlungen investive Gebarung							0,00	0,00	0,00
SU 34	Summe Auszahlungen investive Gebarung							0,00	0,00	0,00
SA2	Saldo (2) Geldfluss aus der Investiven Gebarung (33 - 34)							0,00	0,00	0,00
SA3	Saldo (3) Nettofinanzierungssaldo (Saldo 1 + Saldo 2)							-5 884,94	-5 100,00	-784,94
Finanzierungstätigkeit										
SU 35	Summe Einzahlungen aus der Finanzierungstätigkeit							0,00	0,00	0,00
SU 36	Summe Auszahlungen aus der Finanzierungstätigkeit							0,00	0,00	0,00
SA4	Saldo (4) Geldfluss aus der Finanzierungstätigkeit (35 - 36)							0,00	0,00	0,00
SA5	Saldo (5) Geldfluss aus der voranschlagswirksamen Gebarung (Saldo 3 + Saldo 4)							-5 884,94	-5 100,00	-784,94

		MVAG			Ergebnisrechnung			Finanzierungsrechnung		
		EH	FH	VCQU	RA 2022	VA 2022	RA - VA	RA 2022	VA 2022	RA - VA
029	Amtsgebäude									
029000	Amtsgebäude									
Operative Gebarung										
2/029000+816000	Kostenersätze Betriebskosten Rathaus	2114	3114	13	6 784,84	14 100,00	-7 315,16	6 784,84	14 100,00	-7 315,16
2/029000+829000	Sonstige Einnahmen	2116	3116	18	1 040,00	100,00	940,00	1 040,00	100,00	940,00
2/029000+829100	Miete Rathaussaal	2116	3116	18	1 110,00	100,00	1 010,00	630,00	100,00	530,00
6/029000+829910	Verrechnung zwischen operativer und investiver Gebarung	2116	3116	1 18	124,10		124,10	124,10		124,10
SU 21 / 31	Summe Erträge / Einzahlungen operative Gebarung				9 058,94	14 300,00	-5 241,06	8 578,94	14 300,00	-5 721,06
1/029000-454000	Reinigungsmittel	2221	3221	23	2,59		2,59			
1/029000-600000	Energie	2222	3222	24	5 108,83	7 000,00	-1 891,17	7 633,25	7 700,00	-66,75
1/029000-614000	Instandhaltung Rathaus	2224	3224	24	8 267,44	12 200,00	-3 932,56	9 356,23	12 200,00	-2 843,77
1/029000-680000	Planmäßige Abschreibung	2226			20 797,28	17 200,00	3 597,28			
1/029000-700000	Miet- und Pachtaufwand	2223	3223	24	30 027,54	30 100,00	-72,46	30 027,54	30 100,00	-72,46
1/029000-710000	Öffentliche Abgaben, ohne Gebühren gemäß FAG	2225	3225	24	5 091,36	6 400,00	-1 308,64	5 091,36	6 400,00	-1 308,64
1/029000-729910	Verrechnung zwischen operativer und investiven Gebarung	2225	3225	24	124,10		124,10	124,10		124,10
SU 22 / 32	Summe Aufwendungen / Auszahlungen operative Gebarung				69 419,14	72 900,00	-3 480,86	52 232,48	56 400,00	-4 167,52
SA 0 / SA 1	(0) Nettoergebnis (21 - 22) / (1) Geldfluss operative Gebarung (31 - 32)				-60 360,20	-58 600,00	-1 760,20	-43 653,54	-42 100,00	-1 553,54
SU 23	Summe Haushaltsrücklagen				0,00	0,00	0,00	0,00	0,00	0,00
SA00	Nettoergebnis nach Zuw./Entn. Haushaltsrücklagen (Saldo 0 +/- SU23)				-60 360,20	-58 600,00	-1 760,20			
Investive Gebarung										
SU 33	Summe Einzahlungen investive Gebarung							0,00	0,00	0,00
1/029000-042000	Amts-, Betriebs- und Geschäftsausstattung		3415	2 41				3 684,84	3 700,00	-15,16
5/029000-042000	Betriebsausstattung Rathaus		3415	1 41				124,10		124,10
SU 34	Summe Auszahlungen investive Gebarung							3 808,94	3 700,00	108,94
SA2	Saldo (2) Geldfluss aus der Investiven Gebarung (33 - 34)							-3 808,94	-3 700,00	-108,94
SA3	Saldo (3) Nettofinanzierungssaldo (Saldo 1 + Saldo 2)							-47 462,48	-45 800,00	-1 662,48
Finanzierungstätigkeit										
SU 35	Summe Einzahlungen aus der Finanzierungstätigkeit							0,00	0,00	0,00
SU 36	Summe Auszahlungen aus der Finanzierungstätigkeit							0,00	0,00	0,00
SA4	Saldo (4) Geldfluss aus der Finanzierungstätigkeit (35 - 36)							0,00	0,00	0,00
SA5	Saldo (5) Geldfluss aus der voranschlagswirksamen Gebarung (Saldo 3 + Saldo 4)							-47 462,48	-45 800,00	-1 662,48

		MVAG	MVAG	VCQU	Ergebnisrechnung			Finanzierungsrechnung		
		EH	FH		RA 2022	VA 2022	RA - VA	RA 2022	VA 2022	RA - VA
03	Bauverwaltung									
031	Amt für Raumordnung und Raumplanung									
031000	Raumordnung und Raumplanung									
Operative Gebarung										
2/031000+829000	Sonstige Einnahmen Auszüge Katasterplan	2116	3116	18		100,00	-100,00		100,00	-100,00
SU 21 / 31	Summe Erträge / Einzahlungen operative Gebarung				0,00	100,00	-100,00	0,00	100,00	-100,00
1/031000-728000	Flächenwidmungsplan	2225	3225	24	7 639,10	10 300,00	-2 660,90	10 255,53	7 700,00	2 555,53
SU 22 / 32	Summe Aufwendungen / Auszahlungen operative Gebarung				7 639,10	10 300,00	-2 660,90	10 255,53	7 700,00	2 555,53
SA 0 / SA 1	(0) Nettoergebnis (21 - 22) / (1) Geldfluss operative Gebarung (31 - 32)				-7 639,10	-10 200,00	2 560,90	-10 255,53	-7 600,00	-2 655,53
SU 23	Summe Haushaltsrücklagen				0,00	0,00	0,00	0,00	0,00	0,00
SA00	Nettoergebnis nach Zuw./Entn. Haushaltsrücklagen (Saldo 0 +/- SU23)				-7 639,10	-10 200,00	2 560,90			
Investive Gebarung										
SU 33	Summe Einzahlungen investive Gebarung							0,00	0,00	0,00
SU 34	Summe Auszahlungen investive Gebarung							0,00	0,00	0,00
SA2	Saldo (2) Geldfluss aus der Investiven Gebarung (33 - 34)							0,00	0,00	0,00
SA3	Saldo (3) Nettofinanzierungssaldo (Saldo 1 + Saldo 2)							-10 255,53	-7 600,00	-2 655,53
Finanzierungstätigkeit										
SU 35	Summe Einzahlungen aus der Finanzierungstätigkeit							0,00	0,00	0,00
SU 36	Summe Auszahlungen aus der Finanzierungstätigkeit							0,00	0,00	0,00
SA4	Saldo (4) Geldfluss aus der Finanzierungstätigkeit (35 - 36)							0,00	0,00	0,00
SA5	Saldo (5) Geldfluss aus der voranschlagswirksamen Gebarung (Saldo 3 + Saldo 4)							-10 255,53	-7 600,00	-2 655,53
06	Sonstige Maßnahmen									
060	Beiträge an Verbände, Vereine oder sonstige Organisationen									
060000	Beiträge an Verbände, Vereine und sonstige Organisationen									
Operative Gebarung										
SU 21 / 31	Summe Erträge / Einzahlungen operative Gebarung				0,00	0,00	0,00	0,00	0,00	0,00
1/060000-726000	Gemeindevertreterverband	2225	3225	24	12 885,85	12 900,00	-14,15	12 885,85	12 900,00	-14,15
SU 22 / 32	Summe Aufwendungen / Auszahlungen operative Gebarung				12 885,85	12 900,00	-14,15	12 885,85	12 900,00	-14,15
SA 0 / SA 1	(0) Nettoergebnis (21 - 22) / (1) Geldfluss operative Gebarung (31 - 32)				-12 885,85	-12 900,00	14,15	-12 885,85	-12 900,00	14,15
SU 23	Summe Haushaltsrücklagen				0,00	0,00	0,00	0,00	0,00	0,00
SA00	Nettoergebnis nach Zuw./Entn. Haushaltsrücklagen (Saldo 0 +/- SU23)				-12 885,85	-12 900,00	14,15			
Investive Gebarung										
SU 33	Summe Einzahlungen investive Gebarung							0,00	0,00	0,00
SU 34	Summe Auszahlungen investive Gebarung							0,00	0,00	0,00

		MVAG			Ergebnisrechnung			Finanzierungsrechnung		
		EH	FH	VCQU	RA 2022	VA 2022	RA - VA	RA 2022	VA 2022	RA - VA
SA2	Saldo (2) Geldfluss aus der Investiven Gebarung (33 – 34)							0,00	0,00	0,00
SA3	Saldo (3) Nettofinanzierungssaldo (Saldo 1 + Saldo 2)							-12 885,85	-12 900,00	14,15
Finanzierungstätigkeit										
SU 35	Summe Einzahlungen aus der Finanzierungstätigkeit							0,00	0,00	0,00
SU 36	Summe Auszahlungen aus der Finanzierungstätigkeit							0,00	0,00	0,00
SA4	Saldo (4) Geldfluss aus der Finanzierungstätigkeit (35 – 36)							0,00	0,00	0,00
SA5	Saldo (5) Geldfluss aus der voranschlagswirksamen Gebarung (Saldo 3 + Saldo 4)							-12 885,85	-12 900,00	14,15
061	Sonstige Subventionen									
061000	Sonstige Subventionen									
Operative Gebarung										
SU 21 / 31	Summe Erträge / Einzahlungen operative Gebarung				0,00	0,00	0,00	0,00	0,00	0,00
1/061000-757000	Sonstige Subventionen	2234	3234	27	750,00	500,00	250,00	750,00	500,00	250,00
SU 22 / 32	Summe Aufwendungen / Auszahlungen operative Gebarung				750,00	500,00	250,00	750,00	500,00	250,00
SA 0 / SA 1	(0) Nettoergebnis (21 - 22) / (1) Geldfluss operative Gebarung (31 – 32)				-750,00	-500,00	-250,00	-750,00	-500,00	-250,00
SU 23	Summe Haushaltsrücklagen				0,00	0,00	0,00	0,00	0,00	0,00
SA00	Nettoergebnis nach Zuw./Entn. Haushaltsrücklagen (Saldo 0 +/- SU23)				-750,00	-500,00	-250,00			
Investive Gebarung										
SU 33	Summe Einzahlungen investive Gebarung							0,00	0,00	0,00
SU 34	Summe Auszahlungen investive Gebarung							0,00	0,00	0,00
SA2	Saldo (2) Geldfluss aus der Investiven Gebarung (33 – 34)							0,00	0,00	0,00
SA3	Saldo (3) Nettofinanzierungssaldo (Saldo 1 + Saldo 2)							-750,00	-500,00	-250,00
Finanzierungstätigkeit										
SU 35	Summe Einzahlungen aus der Finanzierungstätigkeit							0,00	0,00	0,00
SU 36	Summe Auszahlungen aus der Finanzierungstätigkeit							0,00	0,00	0,00
SA4	Saldo (4) Geldfluss aus der Finanzierungstätigkeit (35 – 36)							0,00	0,00	0,00
SA5	Saldo (5) Geldfluss aus der voranschlagswirksamen Gebarung (Saldo 3 + Saldo 4)							-750,00	-500,00	-250,00
062	Ehrungen und Auszeichnungen									
062000	Ehrungen und Auszeichnungen									
Operative Gebarung										
SU 21 / 31	Summe Erträge / Einzahlungen operative Gebarung				0,00	0,00	0,00	0,00	0,00	0,00
1/062000-728000	Ehrungen und Auszeichnungen	2225	3225	24	3 383,04	3 300,00	83,04	3 869,65	3 300,00	569,65
SU 22 / 32	Summe Aufwendungen / Auszahlungen operative Gebarung				3 383,04	3 300,00	83,04	3 869,65	3 300,00	569,65
SA 0 / SA 1	(0) Nettoergebnis (21 - 22) / (1) Geldfluss operative Gebarung (31 – 32)				-3 383,04	-3 300,00	-83,04	-3 869,65	-3 300,00	-569,65
SU 23	Summe Haushaltsrücklagen				0,00	0,00	0,00	0,00	0,00	0,00
SA00	Nettoergebnis nach Zuw./Entn. Haushaltsrücklagen (Saldo 0 +/- SU23)				-3 383,04	-3 300,00	-83,04			

		MVAG			Ergebnisrechnung			Finanzierungsrechnung		
		EH	FH	VCQU	RA 2022	VA 2022	RA - VA	RA 2022	VA 2022	RA - VA
Investive Gebarung										
SU 33	Summe Einzahlungen investive Gebarung							0,00	0,00	0,00
SU 34	Summe Auszahlungen investive Gebarung							0,00	0,00	0,00
SA2	Saldo (2) Geldfluss aus der Investiven Gebarung (33 – 34)							0,00	0,00	0,00
SA3	Saldo (3) Nettofinanzierungssaldo (Saldo 1 + Saldo 2)							-3 869,65	-3 300,00	-569,65
Finanzierungstätigkeit										
SU 35	Summe Einzahlungen aus der Finanzierungstätigkeit							0,00	0,00	0,00
SU 36	Summe Auszahlungen aus der Finanzierungstätigkeit							0,00	0,00	0,00
SA4	Saldo (4) Geldfluss aus der Finanzierungstätigkeit (35 – 36)							0,00	0,00	0,00
SA5	Saldo (5) Geldfluss aus der voranschlagswirksamen Gebarung (Saldo 3 + Saldo 4)							-3 869,65	-3 300,00	-569,65
08 Pensionen (soweit nicht aufgeteilt)										
080 Pensionen (soweit nicht aufgeteilt)										
080000 Pensionen										
Operative Gebarung										
2/080000+868000	Pensionsbeitrag Beamte	2124	3124	16	13 691,71	13 600,00	91,71	13 691,71	13 600,00	91,71
SU 21 / 31	Summe Erträge / Einzahlungen operative Gebarung				13 691,71	13 600,00	91,71	13 691,71	13 600,00	91,71
SU 22 / 32	Summe Aufwendungen / Auszahlungen operative Gebarung				0,00	0,00	0,00	0,00	0,00	0,00
SA 0 / SA 1	(0) Nettoergebnis (21 - 22) / (1) Geldfluss operative Gebarung (31 – 32)				13 691,71	13 600,00	91,71	13 691,71	13 600,00	91,71
SU 23	Summe Haushaltsrücklagen				0,00	0,00	0,00	0,00	0,00	0,00
SA00	Nettoergebnis nach Zuw./Entn. Haushaltsrücklagen (Saldo 0 +/- SU23)				13 691,71	13 600,00	91,71			
Investive Gebarung										
SU 33	Summe Einzahlungen investive Gebarung							0,00	0,00	0,00
SU 34	Summe Auszahlungen investive Gebarung							0,00	0,00	0,00
SA2	Saldo (2) Geldfluss aus der Investiven Gebarung (33 – 34)							0,00	0,00	0,00
SA3	Saldo (3) Nettofinanzierungssaldo (Saldo 1 + Saldo 2)							13 691,71	13 600,00	91,71
Finanzierungstätigkeit										
SU 35	Summe Einzahlungen aus der Finanzierungstätigkeit							0,00	0,00	0,00
SU 36	Summe Auszahlungen aus der Finanzierungstätigkeit							0,00	0,00	0,00
SA4	Saldo (4) Geldfluss aus der Finanzierungstätigkeit (35 – 36)							0,00	0,00	0,00
SA5	Saldo (5) Geldfluss aus der voranschlagswirksamen Gebarung (Saldo 3 + Saldo 4)							13 691,71	13 600,00	91,71

		MVAG	MVAG	VCQU	Ergebnisrechnung			Finanzierungsrechnung		
		EH	FH		RA 2022	VA 2022	RA - VA	RA 2022	VA 2022	RA - VA
1 Öffentliche Ordnung und Sicherheit										
13	Sonderpolizei									
131	Bau- und Feuerpolizei									
131000	Bau- und Feuerpolizei									
Operative Gebarung										
2/131000+816000	Ersätze Sachverständigenhonorare	2114	3114	13	4 888,43	4 800,00	88,43	4 953,50	4 800,00	153,50
SU 21 / 31	Summe Erträge / Einzahlungen operative Gebarung				4 888,43	4 800,00	88,43	4 953,50	4 800,00	153,50
1/131000-618000	Wartung Bauamt und GIS Beitrag	2224	3224	24	1 635,24	1 400,00	235,24	1 635,24	1 400,00	235,24
1/131000-640000	Sachverständigenhonorare (incl. Feuerbeschau)	2222	3222	24	4 526,67	5 300,00	-773,33	4 323,88	5 300,00	-976,12
1/131000-728500	Schulung der Bediensteten	2225	3225	24	40,50		40,50			
SU 22 / 32	Summe Aufwendungen / Auszahlungen operative Gebarung				6 202,41	6 700,00	-497,59	5 959,12	6 700,00	-740,88
SA 0 / SA 1	(0) Nettoergebnis (21 - 22) / (1) Geldfluss operative Gebarung (31 - 32)				-1 313,98	-1 900,00	586,02	-1 005,62	-1 900,00	894,38
SU 23	Summe Haushaltsrücklagen				0,00	0,00	0,00	0,00	0,00	0,00
SA00	Nettoergebnis nach Zuw./Entn. Haushaltsrücklagen (Saldo 0 +/- SU23)				-1 313,98	-1 900,00	586,02			
Investive Gebarung										
SU 33	Summe Einzahlungen investive Gebarung							0,00	0,00	0,00
SU 34	Summe Auszahlungen investive Gebarung							0,00	0,00	0,00
SA2	Saldo (2) Geldfluss aus der Investiven Gebarung (33 - 34)							0,00	0,00	0,00
SA3	Saldo (3) Nettofinanzierungssaldo (Saldo 1 + Saldo 2)							-1 005,62	-1 900,00	894,38
Finanzierungstätigkeit										
SU 35	Summe Einzahlungen aus der Finanzierungstätigkeit							0,00	0,00	0,00
SU 36	Summe Auszahlungen aus der Finanzierungstätigkeit							0,00	0,00	0,00
SA4	Saldo (4) Geldfluss aus der Finanzierungstätigkeit (35 - 36)							0,00	0,00	0,00
SA5	Saldo (5) Geldfluss aus der voranschlagswirksamen Gebarung (Saldo 3 + Saldo 4)							-1 005,62	-1 900,00	894,38
133	Veterinärpolizei									
133000	Veterinärpolizei									
Operative Gebarung										
2/133000+808000	Erlös Hundemarken	2116	3116	16	21,00	100,00	-79,00	21,00	100,00	-79,00
SU 21 / 31	Summe Erträge / Einzahlungen operative Gebarung				21,00	100,00	-79,00	21,00	100,00	-79,00
SU 22 / 32	Summe Aufwendungen / Auszahlungen operative Gebarung				0,00	0,00	0,00	0,00	0,00	0,00
SA 0 / SA 1	(0) Nettoergebnis (21 - 22) / (1) Geldfluss operative Gebarung (31 - 32)				21,00	100,00	-79,00	21,00	100,00	-79,00
SU 23	Summe Haushaltsrücklagen				0,00	0,00	0,00	0,00	0,00	0,00
SA00	Nettoergebnis nach Zuw./Entn. Haushaltsrücklagen (Saldo 0 +/- SU23)				21,00	100,00	-79,00			

	MVAG	MVAG	VCQU	Ergebnisrechnung			Finanzierungsrechnung				
				EH	FH		RA 2022	VA 2022	RA - VA	RA 2022	VA 2022
Investive Gebarung											
SU 33								0,00	0,00	0,00	
SU 34								0,00	0,00	0,00	
SA2								0,00	0,00	0,00	
SA3								21,00	100,00	-79,00	
Finanzierungstätigkeit											
SU 35								0,00	0,00	0,00	
SU 36								0,00	0,00	0,00	
SA4								0,00	0,00	0,00	
SA5								21,00	100,00	-79,00	
16											
163											
163000											
Operative Gebarung											
2/163000+829000	Sonstige Einnahmen (Bauzins)	2116	3116	18	72,67	100,00	-27,33	72,67	100,00	-27,33	
SU 21 / 31	Summe Erträge / Einzahlungen operative Gebarung				72,67	100,00	-27,33	72,67	100,00	-27,33	
1/163000-454000	Reinigung	2221	3221	23	550,57	400,00	150,57	550,57	400,00	150,57	
1/163000-617000	Instandhaltung von Fahrzeugen	2224	3224	24	468,74	600,00	-131,26	468,74	600,00	-131,26	
1/163000-618000	Instandhaltung Gebäude und Pflege Grünflächen	2224	3224	24	351,56	600,00	-248,44	351,56	600,00	-248,44	
1/163000-631000	Telefongebühren	2222	3222	24	172,80	200,00	-27,20	158,40	200,00	-41,60	
1/163000-650000	Zinsen Bankdarlehen	2241	3241	25	801,06	1 700,00	-898,94	801,06	1 700,00	-898,94	
1/163000-680000	Planmäßige Abschreibung	2226			6 668,41	6 700,00	-31,59				
1/163000-723000	Kosten Jahreshauptversammlung	2225	3225	24	654,00	700,00	-46,00	654,00	700,00	-46,00	
1/163000-728000	Bezirkalarmierung	2225	3225	24	1 288,98	1 300,00	-11,02	1 288,98	1 300,00	-11,02	
1/163000-728100	Sonstige Leistung für Feuerwehr Feuerwehreinsätze	2225	3225	24	184,15	300,00	-115,85	184,15	300,00	-115,85	
1/163000-754000	Beitrag an Freiwillige Feuerwehr	2231	3231	26	5 250,00	5 300,00	-50,00	5 250,00	5 300,00	-50,00	
1/163000-754100	Investitionsbeitrag an Freiwillige Feuerwehr	2231	3231	26	3 750,00	3 800,00	-50,00	3 750,00	3 800,00	-50,00	
SU 22 / 32	Summe Aufwendungen / Auszahlungen operative Gebarung				20 140,27	21 600,00	-1 459,73	13 457,46	14 900,00	-1 442,54	
SA 0 / SA 1	(0) Nettoergebnis (21 - 22) / (1) Geldfluss operative Gebarung (31 - 32)				-20 067,60	-21 500,00	1 432,40	-13 384,79	-14 800,00	1 415,21	
SU 23	Summe Haushaltsrücklagen				0,00	0,00	0,00	0,00	0,00	0,00	
SA00	Nettoergebnis nach Zuw./Entn. Haushaltsrücklagen (Saldo 0 +/- SU23)				-20 067,60	-21 500,00	1 432,40				
Investive Gebarung											
SU 33	Summe Einzahlungen investive Gebarung							0,00	0,00	0,00	
SU 34	Summe Auszahlungen investive Gebarung							0,00	0,00	0,00	

		MVAG			Ergebnisrechnung			Finanzierungsrechnung		
		EH	FH	VCQU	RA 2022	VA 2022	RA - VA	RA 2022	VA 2022	RA - VA
SA2	Saldo (2) Geldfluss aus der Investiven Gebarung (33 – 34)							0,00	0,00	0,00
SA3	Saldo (3) Nettofinanzierungssaldo (Saldo 1 + Saldo 2)							-13 384,79	-14 800,00	1 415,21
Finanzierungstätigkeit										
6/163000+346000	Darlehen Bank Ankauf TLF		3514	1 55				80 000,00	80 000,00	
SU 35	Summe Einzahlungen aus der Finanzierungstätigkeit							80 000,00	80 000,00	0,00
1/163000-346000	Tilgung Bankdarlehen		3614	65				15 260,22	15 300,00	-39,78
SU 36	Summe Auszahlungen aus der Finanzierungstätigkeit							15 260,22	15 300,00	-39,78
SA4	Saldo (4) Geldfluss aus der Finanzierungstätigkeit (35 – 36)							64 739,78	64 700,00	39,78
SA5	Saldo (5) Geldfluss aus der voranschlagswirksamen Gebarung (Saldo 3 + Saldo 4)							51 354,99	49 900,00	1 454,99
17	Katastrophendienst									
170	Allgemeine Angelegenheiten									
170000	Katastrophendienst									
Operative Gebarung										
2/170000+871000	Beihilfe aus dem Katastrophenfonds	2121	3121	33		2 800,00	-2 800,00		2 800,00	-2 800,00
SU 21 / 31	Summe Erträge / Einzahlungen operative Gebarung				0,00	2 800,00	-2 800,00	0,00	2 800,00	-2 800,00
1/170000-728000	Kostenbeitrag Zivilschutzverband	2225	3225	24	293,00	300,00	-7,00	119,00	300,00	-181,00
1/170000-729000	Katastrophenschäden (Mure Gallenzen)	2225	3225	24	10 234,73	20 200,00	-9 965,27	12 792,49	20 200,00	-7 407,51
SU 22 / 32	Summe Aufwendungen / Auszahlungen operative Gebarung				10 527,73	20 500,00	-9 972,27	12 911,49	20 500,00	-7 588,51
SA 0 / SA 1	(0) Nettoergebnis (21 - 22) / (1) Geldfluss operative Gebarung (31 – 32)				-10 527,73	-17 700,00	7 172,27	-12 911,49	-17 700,00	4 788,51
SU 23	Summe Haushaltsrücklagen				0,00	0,00	0,00	0,00	0,00	0,00
SA00	Nettoergebnis nach Zuw./Entn. Haushaltsrücklagen (Saldo 0 +/- SU23)				-10 527,73	-17 700,00	7 172,27			
Investive Gebarung										
SU 33	Summe Einzahlungen investive Gebarung							0,00	0,00	0,00
SU 34	Summe Auszahlungen investive Gebarung							0,00	0,00	0,00
SA2	Saldo (2) Geldfluss aus der Investiven Gebarung (33 – 34)							0,00	0,00	0,00
SA3	Saldo (3) Nettofinanzierungssaldo (Saldo 1 + Saldo 2)							-12 911,49	-17 700,00	4 788,51
Finanzierungstätigkeit										
SU 35	Summe Einzahlungen aus der Finanzierungstätigkeit							0,00	0,00	0,00
SU 36	Summe Auszahlungen aus der Finanzierungstätigkeit							0,00	0,00	0,00
SA4	Saldo (4) Geldfluss aus der Finanzierungstätigkeit (35 – 36)							0,00	0,00	0,00
SA5	Saldo (5) Geldfluss aus der voranschlagswirksamen Gebarung (Saldo 3 + Saldo 4)							-12 911,49	-17 700,00	4 788,51

		MVAG	MVAG	VCQU	Ergebnisrechnung			Finanzierungsrechnung		
		EH	FH		RA 2022	VA 2022	RA - VA	RA 2022	VA 2022	RA - VA
2 Unterricht, Erziehung, Sport und Wissenschaft										
21	Allgemeinbildender Unterricht									
211	Volksschulen									
211000	Volksschule									
Operative Gebarung										
2/211000+808000	Mittagessen VB	2116	3116	16	3 900,84	3 200,00	700,84	3 486,14	3 200,00	286,14
2/211000+810100	Ferienbetreuung VS	2114	3114	13	1 505,00	600,00	905,00	1 505,00	600,00	905,00
2/211000+813000	Erträge aus der Auflösung von Investitionszuschüssen (Kapitaltransfers)	2127			1 960,59	2 000,00	-39,41			
2/211000+816000	Personalkostenersätze 70 % von Mittelschulgemeinde	2114	3114	13	65 237,38	63 000,00	2 237,38	65 237,38	63 000,00	2 237,38
2/211000+816100	Ersätze Nachmittagsbetreuung	2114	3114	13	6 330,00	4 300,00	2 030,00	5 610,00	4 300,00	1 310,00
2/211000+816500	Kostenersätze - (Personalkostenverrechnung)	2114	3114	13	17 664,96	15 400,00	2 264,96	17 664,96	15 400,00	2 264,96
2/211000+816582	Kostenersatz - DGB Krankenkasse&Mitarbeitervorsorge 70 % von Mittelschulgemeinde	2114	3114	13	11 580,81	13 000,00	-1 419,19	11 580,81	13 000,00	-1 419,19
2/211000+817000	Erträge aus der Auflösung von Jubiläumszuwendungen Ansatz 211	2117				5 800,00	-5 800,00			
2/211000+820000	Dienstgeberbeitrag Finanzamt 70% von Mittelschulgemeinde	2131	3131	14	1 401,70	1 400,00	1,70	1 401,70	1 400,00	1,70
2/211000+828000	Turnhallenbenützung 30 % Anteil Volksschule	2116	3116	18	292,05	900,00	-607,95	292,05	900,00	-607,95
2/211000+829020	Zinsenzuschuss - Anteil VS	2116	3116	18	4 265,04	4 400,00	-134,96	4 265,04	4 400,00	-134,96
2/211000+861000	Landesbeitrag - Nachmittagsbetreuung	2121	3121	15	9 000,00	100,00	8 900,00	9 000,00	100,00	8 900,00
SU 21 / 31	Summe Erträge / Einzahlungen operative Gebarung				123 138,37	114 100,00	9 038,37	120 043,08	106 300,00	13 743,08
1/211000-402000	Lehrmittel - 30%iger Anteil von MS-Gde	2221	3221	23	1 235,43	2 300,00	-1 064,57	1 235,43	2 300,00	-1 064,57
1/211000-413000	Essen für Nachmittagsbetreuung	2221	3221	23	3 567,00	4 300,00	-733,00	3 974,50	4 300,00	-325,50
1/211000-451000	Beheizung 30%iger Anteil von MS-Gde	2221	3221	23	8 120,78	6 100,00	2 020,78	8 120,78	6 100,00	2 020,78
1/211000-454000	Reinigungsmaterial 30%iger Anteil von MS-Gde	2221	3221	23	777,13	800,00	-22,87	777,13	800,00	-22,87
1/211000-454100	Personalverrechnung Reinigung (Kindergarten/Gemeindeamt)	2221	3221	23	203,30		203,30	203,30		203,30
1/211000-456000	Büromaterial 30 %iger Anteil von MS-Gde	2221	3221	23	1 126,00	1 300,00	-174,00	1 126,00	1 300,00	-174,00
1/211000-458000	Aufwand Kopierer 30%iger Anteil von MS-Gde	2221	3221	23	2 457,40	3 000,00	-542,60	2 457,40	3 000,00	-542,60
1/211000-5	Personalkonten verdichtet	22	32		133 219,67	130 500,00	2 719,67	132 776,01	130 500,00	2 276,01
1/211000-600000	Strom - Beleuchtung 30%iger Anteil von MS-Gde	2222	3222	24	1 569,17	1 500,00	69,17	1 569,17	1 500,00	69,17

		MVAG			Ergebnisrechnung			Finanzierungsrechnung		
		EH	FH	VCQU	RA 2022	VA 2022	RA - VA	RA 2022	VA 2022	RA - VA
1/211000-614000	Instandhaltung Gebäude 30%iger Anteil von MS-Gde	2224	3224	24	1 899,46	3 000,00	-1 100,54	1 899,46	3 000,00	-1 100,54
1/211000-618000	Instandhaltung EDV (Sonst. Verbrauchsgüter) 30 %iger Anteil MS-Gde	2224	3224	24	805,60	800,00	5,60	805,60	800,00	5,60
1/211000-619000	Instandhaltung Sporteinrichtung 30%iger Anteil von MS-Gde	2224	3224	24	185,70	300,00	-114,30	185,70	300,00	-114,30
1/211000-620000	Fahrtkostenbeiträge (Schülerbeförderung) 30% iger Anteil MS-Gde	2222	3222	24	127,80	1 500,00	-1 372,20	127,80	1 500,00	-1 372,20
1/211000-631000	Telekommunikation 30%iger Anteil v. MS-Gde	2222	3222	24	680,27	400,00	280,27	680,27	400,00	280,27
1/211000-670000	Versicherungen 30%iger Anteil von MS-Gde	2222	3222	24	2 958,14	2 700,00	258,14	2 958,14	2 700,00	258,14
1/211000-680000	Planmäßige Abschreibung	2226			23 176,84	23 200,00	-23,16			
1/211000-710000	Öffentliche Abgaben 30%iger Anteil von MS-Gde	2225	3225	24	3 750,44	3 600,00	150,44	3 750,44	3 600,00	150,44
1/211000-724000	Reisegebühren (km-Geld Mittagessen)	2225	3225	24	298,85	500,00	-201,15	298,85	500,00	-201,15
1/211000-725000	Lehr- und Schulbücherei 30%iger Anteil von MS-Gde	2225	3225	24	562,87	500,00	62,87	562,87	500,00	62,87
1/211000-728000	Medienbeitrag	2225	3225	24	856,24	800,00	56,24	856,24	800,00	56,24
1/211000-728100	Nachmittagsbetreuung	2225	3225	24	335,50	100,00	235,50	200,22	100,00	100,22
1/211000-728200	Schulapotheke - 30%iger Anteil von MS-Gde	2225	3225	24	30,45	100,00	-69,55	30,45	100,00	-69,55
1/211000-728300	Ärztlicher Dienst	2225	3225	24	1 146,26	1 200,00	-53,74	1 146,26	1 200,00	-53,74
1/211000-729000	Küche und Werkstatt 30%-Anteil von MS-Gde	2225	3225	24	516,53	600,00	-83,47	516,53	600,00	-83,47
1/211000-729100	Elternbeiträge NM-Betreuung 30 % Anteil MS-Gde	2225	3225	24	1 119,00	2 200,00	-1 081,00	1 119,00	2 200,00	-1 081,00
1/211000-729200	Erträge Förderung Land NM-Betreuung 30 % Anteil MS-Gde	2225	3225	24	3 000,00	2 200,00	800,00	3 000,00	2 200,00	800,00
1/211000-756000	Anteil Tilgung Landesdarlehen 30%-Anteil MS-Gde	2233	3233	27	14 908,51	15 100,00	-191,49	14 908,51	15 100,00	-191,49
SU 22 / 32	Summe Aufwendungen / Auszahlungen operative Gebarung				208 634,34	208 600,00	34,34	185 286,06	185 400,00	-113,94
SA 0 / SA 1	(0) Nettoergebnis (21 - 22) / (1) Geldfluss operative Gebarung (31 - 32)				-85 495,97	-94 500,00	9 004,03	-65 242,98	-79 100,00	13 857,02
SU 23	Summe Haushaltsrücklagen				0,00	0,00	0,00	0,00	0,00	0,00
SA00	Nettoergebnis nach Zuw./Entn. Haushaltsrücklagen (Saldo 0 +/- SU23)				-85 495,97	-94 500,00	9 004,03			
Investive Gebarung										
SU 33	Summe Einzahlungen investive Gebarung							0,00	0,00	0,00
SU 34	Summe Auszahlungen investive Gebarung							0,00	0,00	0,00
SA2	Saldo (2) Geldfluss aus der Investiven Gebarung (33 - 34)							0,00	0,00	0,00
SA3	Saldo (3) Nettofinanzierungssaldo (Saldo 1 + Saldo 2)							-65 242,98	-79 100,00	13 857,02

		MVAG	MVAG	VCQU	Ergebnisrechnung			Finanzierungsrechnung		
		EH	FH		RA 2022	VA 2022	RA - VA	RA 2022	VA 2022	RA - VA
Finanzierungstätigkeit										
SU 35	Summe Einzahlungen aus der Finanzierungstätigkeit							0,00	0,00	0,00
SU 36	Summe Auszahlungen aus der Finanzierungstätigkeit							0,00	0,00	0,00
SA4	Saldo (4) Geldfluss aus der Finanzierungstätigkeit (35 – 36)							0,00	0,00	0,00
SA5	Saldo (5) Geldfluss aus der voranschlagswirksamen Gebarung (Saldo 3 + Saldo 4)							-65 242,98	-79 100,00	13 857,02
212 Hauptschulen										
212000 Hauptschulen										
Operative Gebarung										
2/212000+829000	Guthaben Schulumlagen	2116	3116	18	245,16	300,00	-54,84	245,16	300,00	-54,84
SU 21 / 31	Summe Erträge / Einzahlungen operative Gebarung				245,16	300,00	-54,84	245,16	300,00	-54,84
1/212000-752000	Schulumlagen an Hauptschulgemeinden	2231	3231	26	161 414,63	169 900,00	-8 485,37	161 414,63	169 900,00	-8 485,37
SU 22 / 32	Summe Aufwendungen / Auszahlungen operative Gebarung				161 414,63	169 900,00	-8 485,37	161 414,63	169 900,00	-8 485,37
SA 0 / SA 1	(0) Nettoergebnis (21 - 22) / (1) Geldfluss operative Gebarung (31 – 32)				-161 169,47	-169 600,00	8 430,53	-161 169,47	-169 600,00	8 430,53
SU 23	Summe Haushaltsrücklagen				0,00	0,00	0,00	0,00	0,00	0,00
SA00	Nettoergebnis nach Zuw./Entn. Haushaltsrücklagen (Saldo 0 +/- SU23)				-161 169,47	-169 600,00	8 430,53			
Investive Gebarung										
SU 33	Summe Einzahlungen investive Gebarung							0,00	0,00	0,00
SU 34	Summe Auszahlungen investive Gebarung							0,00	0,00	0,00
SA2	Saldo (2) Geldfluss aus der Investiven Gebarung (33 – 34)							0,00	0,00	0,00
SA3	Saldo (3) Nettofinanzierungssaldo (Saldo 1 + Saldo 2)							-161 169,47	-169 600,00	8 430,53
Finanzierungstätigkeit										
SU 35	Summe Einzahlungen aus der Finanzierungstätigkeit							0,00	0,00	0,00
SU 36	Summe Auszahlungen aus der Finanzierungstätigkeit							0,00	0,00	0,00
SA4	Saldo (4) Geldfluss aus der Finanzierungstätigkeit (35 – 36)							0,00	0,00	0,00
SA5	Saldo (5) Geldfluss aus der voranschlagswirksamen Gebarung (Saldo 3 + Saldo 4)							-161 169,47	-169 600,00	8 430,53
214 Polytechnische Schulen										
214000 Polytechnische Schulen										
Operative Gebarung										
SU 21 / 31	Summe Erträge / Einzahlungen operative Gebarung				0,00	0,00	0,00	0,00	0,00	0,00
1/214000-752000	Schulumlagen an Polytechnische Schulen	2231	3231	26	1 271,52	1 300,00	-28,48	1 271,52	1 300,00	-28,48
SU 22 / 32	Summe Aufwendungen / Auszahlungen operative Gebarung				1 271,52	1 300,00	-28,48	1 271,52	1 300,00	-28,48
SA 0 / SA 1	(0) Nettoergebnis (21 - 22) / (1) Geldfluss operative Gebarung (31 – 32)				-1 271,52	-1 300,00	28,48	-1 271,52	-1 300,00	28,48
SU 23	Summe Haushaltsrücklagen				0,00	0,00	0,00	0,00	0,00	0,00
SA00	Nettoergebnis nach Zuw./Entn. Haushaltsrücklagen (Saldo 0 +/- SU23)				-1 271,52	-1 300,00	28,48			

	MVAG	MVAG	VCQU	Ergebnisrechnung			Finanzierungsrechnung			
				EH	FH	RA 2022	VA 2022	RA - VA	RA 2022	VA 2022
Investive Gebarung										
SU 33								0,00	0,00	0,00
SU 34								0,00	0,00	0,00
SA2								0,00	0,00	0,00
SA3								-1 271,52	-1 300,00	28,48
Finanzierungstätigkeit										
SU 35								0,00	0,00	0,00
SU 36								0,00	0,00	0,00
SA4								0,00	0,00	0,00
SA5								-1 271,52	-1 300,00	28,48
22 Berufsbildender Unterricht; Anstalten der Lehrer- und Erzieherbildung										
220 Berufsbildende Pflichtschulen										
220000 Berufsbildende Pflichtschulen										
Operative Gebarung										
SU 21 / 31								0,00	0,00	0,00
1/220000-751000								22 260,00	22 300,00	-40,00
SU 22 / 32								22 260,00	22 300,00	-40,00
SA 0 / SA 1								-22 260,00	-22 300,00	40,00
SU 23								0,00	0,00	0,00
SA00								-22 260,00	-22 300,00	40,00
Investive Gebarung										
SU 33								0,00	0,00	0,00
SU 34								0,00	0,00	0,00
SA2								0,00	0,00	0,00
SA3								-22 260,00	-22 300,00	40,00
Finanzierungstätigkeit										
SU 35								0,00	0,00	0,00
SU 36								0,00	0,00	0,00
SA4								0,00	0,00	0,00
SA5								-22 260,00	-22 300,00	40,00

		MVAG			Ergebnisrechnung			Finanzierungsrechnung		
		MVAG EH	MVAG FH	VCQU	RA 2022	VA 2022	RA - VA	RA 2022	VA 2022	RA - VA
24	Vorschulische Erziehung									
240	Kindergärten									
240000	Kindergärten									
Operative Gebarung										
2/240000+808000	Mittagessen	2116	3116	16	2 786,70	2 600,00	186,70	2 489,42	2 600,00	-110,58
2/240000+810000	Spiel- und Beschäftigungsbeitrag	2114	3114	13	9 145,50	6 500,00	2 645,50	9 600,50	6 500,00	3 100,50
2/240000+810100	Ferienbetreuung	2114	3114	13		100,00	-100,00		100,00	-100,00
2/240000+813000	Erträge aus der Auflösung von Investitionszuschüssen (Kapitaltransfers)	2127			20 361,15	20 400,00	-38,85			
2/240000+816010	Personalkostenersatz-Verrechnung	2114	3114	13		12 100,00	-12 100,00		12 100,00	-12 100,00
2/240000+816100	Nachmittagsbetreuung	2114	3114	13	5 030,00	6 500,00	-1 470,00	5 090,00	6 500,00	-1 410,00
2/240000+816500	Kostenersätze - (Personalkostenverrechnung)	2114	3114	13	12 320,71		12 320,71	12 320,71		12 320,71
2/240000+861000	Personalkostenersatz/Land	2121	3121	15	7 949,75	6 600,00	1 349,75	7 949,75	6 600,00	1 349,75
SU 21 / 31	Summe Erträge / Einzahlungen operative Gebarung				57 593,81	54 800,00	2 793,81	37 450,38	34 400,00	3 050,38
1/240000-400000		2221	3221	23	117,25	100,00	17,25	117,25	100,00	17,25
1/240000-430000	Mittagessen	2221	3221	23	3 043,10	3 000,00	43,10	6 916,46	8 400,00	-1 483,54
1/240000-454000	Reinigungsmaterial	2221	3221	23	3 630,20	4 400,00	-769,80	3 630,20	4 400,00	-769,80
1/240000-454100	Reinigung (Verrechnung mit Zentralamt)	2221	3221	23	1 745,83		1 745,83	1 745,83		1 745,83
1/240000-456000	Büromaterial / Kopierer	2221	3221	23	657,53	600,00	57,53	657,53	600,00	57,53
1/240000-459000	Spiel- und Beschäftigungsbeitrag	2221	3221	23	6 819,88	6 500,00	319,88	7 756,59	6 500,00	1 256,59
1/240000-5	Personalkonten verdichtet	22	32		121 566,45	119 900,00	1 666,45	121 679,34	119 900,00	1 779,34
1/240000-600000	Energie (Strom-Beleuchtung- Heizung)	2222	3222	24	6 092,87	5 800,00	292,87	6 289,43	6 200,00	89,43
1/240000-614000	Instandhaltung Gebäude + Nebenanlagen, Rasenpflege	2224	3224	24	3 310,02	4 100,00	-789,98	3 238,93	4 100,00	-861,07
1/240000-620000	Transportkosten	2222	3222	24	2 772,00	3 300,00	-528,00	2 422,00	3 300,00	-878,00
1/240000-631000	Telefongebühren	2222	3222	24	629,59	700,00	-70,41	629,59	700,00	-70,41
1/240000-650000	Zinsen Bankdarlehen	2241	3241	25	2 767,28	2 800,00	-32,72	2 767,28	2 800,00	-32,72
1/240000-670000	Versicherungen	2222	3222	24	2 536,35	2 600,00	-63,65	2 536,35	2 600,00	-63,65
1/240000-680000	Planmäßige Abschreibung	2226			30 276,46	30 300,00	-23,54			
1/240000-700000	Verwaltungskostenaufwand	2223	3223	24	2 197,07	2 900,00	-702,93	2 197,07	2 900,00	-702,93
1/240000-710000	Öffentliche Abgaben und Steuern	2225	3225	24	3 003,38	3 100,00	-96,62	3 003,38	3 100,00	-96,62
1/240000-724000	Reisegebühren	2225	3225	24	45,16	100,00	-54,84	45,16	100,00	-54,84
1/240000-728500	Schulung der Bediensteten	2225	3225	24	407,57	500,00	-92,43	407,57	500,00	-92,43
1/240000-729000	Verrechnung Personalkosten (mit Schule)	2225	3225	24	12 083,80	12 300,00	-216,20	12 083,80	12 300,00	-216,20
SU 22 / 32	Summe Aufwendungen / Auszahlungen operative Gebarung				203 701,79	203 000,00	701,79	178 123,76	178 500,00	-376,24
SA 0 / SA 1	(0) Nettoergebnis (21 - 22) / (1) Geldfluss operative Gebarung (31 - 32)				-146 107,98	-148 200,00	2 092,02	-140 673,38	-144 100,00	3 426,62
SU 23	Summe Haushaltsrücklagen				0,00	0,00	0,00	0,00	0,00	0,00

		MVAG			Ergebnisrechnung			Finanzierungsrechnung		
		MVAG	MVAG	VCQU	RA 2022	VA 2022	RA - VA	RA 2022	VA 2022	RA - VA
		EH	FH							
SA00	Nettoergebnis nach Zuw./Entn. Haushaltsrücklagen (Saldo 0 +/- SU23)				-146 107,98	-148 200,00	2 092,02			
Investive Gebarung										
SU 33	Summe Einzahlungen investive Gebarung							0,00	0,00	0,00
1/240000-042000	Amts-, Betriebs- und Geschäftsausstattung		3415	2 41				30,00		30,00
SU 34	Summe Auszahlungen investive Gebarung							30,00	0,00	30,00
SA2	Saldo (2) Geldfluss aus der Investiven Gebarung (33 – 34)							-30,00	0,00	-30,00
SA3	Saldo (3) Nettofinanzierungssaldo (Saldo 1 + Saldo 2)							-140 703,38	-144 100,00	3 396,62
Finanzierungstätigkeit										
SU 35	Summe Einzahlungen aus der Finanzierungstätigkeit							0,00	0,00	0,00
1/240000-346000	Tilgung Bankdarlehen		3614	65				63 566,80	63 700,00	-133,20
SU 36	Summe Auszahlungen aus der Finanzierungstätigkeit							63 566,80	63 700,00	-133,20
SA4	Saldo (4) Geldfluss aus der Finanzierungstätigkeit (35 – 36)							-63 566,80	-63 700,00	133,20
SA5	Saldo (5) Geldfluss aus der voranschlagswirksamen Gebarung (Saldo 3 + Saldo 4)							-204 270,18	-207 800,00	3 529,82
240100	Tagesbetreuungs-Einrichtung									
Operative Gebarung										
2/240100+810000	TBE-Betreuungskosten	2114	3114	13	4 757,50	4 500,00	257,50	4 222,50	4 500,00	-277,50
2/240100+816500	Kostensätze - (Personalkostenverrechnung)	2114	3114	13	1 637,38		1 637,38	1 637,38		1 637,38
2/240100+861000	Personalkostenzuschuss NÖ Land	2121	3121	15	30 900,00	30 900,00		30 900,00	30 900,00	
SU 21 / 31	Summe Erträge / Einzahlungen operative Gebarung				37 294,88	35 400,00	1 894,88	36 759,88	35 400,00	1 359,88
1/240100-454000	Reinigungsmittel	2221	3221	23	133,09	200,00	-66,91	133,09	200,00	-66,91
1/240100-459000	Spiel- und Beschäftigungsbeitrag	2221	3221	23	1 146,25	600,00	546,25	1 064,68	600,00	464,68
1/240100-5	Personalkonten verdichtet	22	32		30 753,88	30 600,00	153,88	30 658,72	30 600,00	58,72
1/240100-600000	Energie - TBE	2222	3222	24	1 415,81	1 600,00	-184,19			
1/240100-614000	Instandhaltung - TBE	2224	3224	24	773,52	600,00	173,52	773,52	600,00	173,52
1/240100-680000	Planmäßige Abschreibung	2226			1 928,35	6 900,00	-4 971,65			
1/240100-700000	Verwaltungskostenaufwand	2223	3223	24	719,51	100,00	619,51	719,51	100,00	619,51
1/240100-710000	Steuern und Abgaben - TBE	2225	3225	24	967,55	700,00	267,55	959,15	700,00	259,15
1/240100-724000	Reisegebühren	2225	3225	24	351,79		351,79	351,79		351,79
1/240100-728500	Schulung der Bediensteten	2225	3225	24	220,00	300,00	-80,00	260,00	300,00	-40,00
1/240100-729000	Verrechnung Personalkosten (Kindergarten/Schule)	2225	3225	24	12 464,97	16 300,00	-3 835,03	12 464,97	16 300,00	-3 835,03
SU 22 / 32	Summe Aufwendungen / Auszahlungen operative Gebarung				50 874,72	57 900,00	-7 025,28	47 385,43	49 400,00	-2 014,57
SA 0 / SA 1	(0) Nettoergebnis (21 - 22) / (1) Geldfluss operative Gebarung (31 – 32)				-13 579,84	-22 500,00	8 920,16	-10 625,55	-14 000,00	3 374,45
SU 23	Summe Haushaltsrücklagen				0,00	0,00	0,00	0,00	0,00	0,00
SA00	Nettoergebnis nach Zuw./Entn. Haushaltsrücklagen (Saldo 0 +/- SU23)				-13 579,84	-22 500,00	8 920,16			

	MVAG	MVAG	VCQU	Ergebnisrechnung			Finanzierungsrechnung			
				EH	FH	RA 2022	VA 2022	RA - VA	RA 2022	VA 2022
Investive Gebarung										
SU 33								0,00	0,00	0,00
SU 34								0,00	0,00	0,00
SA2								0,00	0,00	0,00
SA3								-10 625,55	-14 000,00	3 374,45
Finanzierungstätigkeit										
SU 35								0,00	0,00	0,00
SU 36								0,00	0,00	0,00
SA4								0,00	0,00	0,00
SA5								-10 625,55	-14 000,00	3 374,45
26 Sport und außerschulische Leibeserziehung										
260 Landessportorganisation										
260000 Sportvereine										
Operative Gebarung										
SU 21 / 31								0,00	0,00	0,00
1/260000-723000								230,00	300,00	-70,00
1/260000-757000								9 900,00	10 700,00	-800,00
SU 22 / 32								10 130,00	11 000,00	-870,00
SA 0 / SA 1								-10 130,00	-11 000,00	870,00
SU 23								0,00	0,00	0,00
SA00								-10 130,00	-11 000,00	870,00
Investive Gebarung										
SU 33								0,00	0,00	0,00
SU 34								0,00	0,00	0,00
SA2								0,00	0,00	0,00
SA3								-10 130,00	-11 000,00	870,00
Finanzierungstätigkeit										
SU 35								0,00	0,00	0,00
SU 36								0,00	0,00	0,00
SA4								0,00	0,00	0,00
SA5								-10 130,00	-11 000,00	870,00

		MVAG			Ergebnisrechnung			Finanzierungsrechnung		
		EH	FH	VCQU	RA 2022	VA 2022	RA - VA	RA 2022	VA 2022	RA - VA
265	Tennisplätze und -hallen									
265000	Tennisplätze									
Operative Gebarung										
2/265000+811000	Einnahmen Verpachtung	2115	3115	14	663,64	700,00	-36,36	663,64	700,00	-36,36
SU 21 / 31	Summe Erträge / Einzahlungen operative Gebarung				663,64	700,00	-36,36	663,64	700,00	-36,36
SU 22 / 32	Summe Aufwendungen / Auszahlungen operative Gebarung				0,00	0,00	0,00	0,00	0,00	0,00
SA 0 / SA 1	(0) Nettoergebnis (21 - 22) / (1) Geldfluss operative Gebarung (31 - 32)				663,64	700,00	-36,36	663,64	700,00	-36,36
SU 23	Summe Haushaltsrücklagen				0,00	0,00	0,00	0,00	0,00	0,00
SA00	Nettoergebnis nach Zuw./Entn. Haushaltsrücklagen (Saldo 0 +/- SU23)				663,64	700,00	-36,36			
Investive Gebarung										
SU 33	Summe Einzahlungen investive Gebarung							0,00	0,00	0,00
SU 34	Summe Auszahlungen investive Gebarung							0,00	0,00	0,00
SA2	Saldo (2) Geldfluss aus der Investiven Gebarung (33 - 34)							0,00	0,00	0,00
SA3	Saldo (3) Nettofinanzierungssaldo (Saldo 1 + Saldo 2)							663,64	700,00	-36,36
Finanzierungstätigkeit										
SU 35	Summe Einzahlungen aus der Finanzierungstätigkeit							0,00	0,00	0,00
SU 36	Summe Auszahlungen aus der Finanzierungstätigkeit							0,00	0,00	0,00
SA4	Saldo (4) Geldfluss aus der Finanzierungstätigkeit (35 - 36)							0,00	0,00	0,00
SA5	Saldo (5) Geldfluss aus der voranschlagswirksamen Gebarung (Saldo 3 + Saldo 4)							663,64	700,00	-36,36
27	Erwachsenenbildung									
273	Volksbüchereien									
273000	Volksbüchereien									
Operative Gebarung										
2/273000+810000	Entlehnungsgebühren	2114	3114	13	1 015,00	1 100,00	-85,00	1 015,00	1 100,00	-85,00
2/273000+813000	Erträge aus der Auflösung von Investitionszuschüssen (Kapitaltransfers)	2127			808,17	700,00	108,17			
2/273000+829000	Sonstige Erträge	2116	3116	18	509,20	400,00	109,20	509,20	400,00	109,20
SU 21 / 31	Summe Erträge / Einzahlungen operative Gebarung				2 332,37	2 200,00	132,37	1 524,20	1 500,00	24,20
1/273000-400000	Bücherei Ausstattung	2221	3221	23	444,09	500,00	-55,91	444,09	500,00	-55,91
1/273000-456000	Büromittel Wartung LITTERA	2221	3221	23	306,50	300,00	6,50	306,50	300,00	6,50
1/273000-457000	Ankauf von Büchern	2221	3221	23	742,93	900,00	-157,07	754,88	900,00	-145,12
1/273000-618000	Instandhaltung	2224	3224	24		100,00	-100,00		100,00	-100,00
SU 22 / 32	Summe Aufwendungen / Auszahlungen operative Gebarung				1 493,52	1 800,00	-306,48	1 505,47	1 800,00	-294,53
SA 0 / SA 1	(0) Nettoergebnis (21 - 22) / (1) Geldfluss operative Gebarung (31 - 32)				838,85	400,00	438,85	18,73	-300,00	318,73
SU 23	Summe Haushaltsrücklagen				0,00	0,00	0,00	0,00	0,00	0,00
SA00	Nettoergebnis nach Zuw./Entn. Haushaltsrücklagen (Saldo 0 +/- SU23)				838,85	400,00	438,85			

	MVAG	MVAG	VCQU	Ergebnisrechnung			Finanzierungsrechnung						
				EH	FH		RA 2022	VA 2022	RA - VA	RA 2022	VA 2022	RA - VA	
Investive Gebarung													
2/273000+301000					3331	33			1 000,00	1 000,00			
SU 33	Summe Einzahlungen investive Gebarung								1 000,00	1 000,00	0,00		
SU 34	Summe Auszahlungen investive Gebarung								0,00	0,00	0,00		
SA2	Saldo (2) Geldfluss aus der Investiven Gebarung (33 – 34)								1 000,00	1 000,00	0,00		
SA3	Saldo (3) Nettofinanzierungssaldo (Saldo 1 + Saldo 2)								1 018,73	700,00	318,73		
Finanzierungstätigkeit													
SU 35	Summe Einzahlungen aus der Finanzierungstätigkeit								0,00	0,00	0,00		
SU 36	Summe Auszahlungen aus der Finanzierungstätigkeit								0,00	0,00	0,00		
SA4	Saldo (4) Geldfluss aus der Finanzierungstätigkeit (35 – 36)								0,00	0,00	0,00		
SA5	Saldo (5) Geldfluss aus der voranschlagswirksamen Gebarung (Saldo 3 + Saldo 4)								1 018,73	700,00	318,73		
28	Forschung und Wissenschaft												
282	Studienbeihilfen												
282000	Studienbeihilfen												
Operative Gebarung													
SU 21 / 31	Summe Erträge / Einzahlungen operative Gebarung						0,00	0,00	0,00	0,00	0,00		
1/282000-768000					2234	3234	27	750,00	800,00	-50,00	750,00	800,00	-50,00
SU 22 / 32	Summe Aufwendungen / Auszahlungen operative Gebarung						750,00	800,00	-50,00	750,00	800,00	-50,00	
SA 0 / SA 1	(0) Nettoergebnis (21 - 22) / (1) Geldfluss operative Gebarung (31 – 32)						-750,00	-800,00	50,00	-750,00	-800,00	50,00	
SU 23	Summe Haushaltsrücklagen						0,00	0,00	0,00	0,00	0,00	0,00	
SA00	Nettoergebnis nach Zuw./Entn. Haushaltsrücklagen (Saldo 0 +/- SU23)						-750,00	-800,00	50,00				
Investive Gebarung													
SU 33	Summe Einzahlungen investive Gebarung								0,00	0,00	0,00		
SU 34	Summe Auszahlungen investive Gebarung								0,00	0,00	0,00		
SA2	Saldo (2) Geldfluss aus der Investiven Gebarung (33 – 34)								0,00	0,00	0,00		
SA3	Saldo (3) Nettofinanzierungssaldo (Saldo 1 + Saldo 2)								-750,00	-800,00	50,00		
Finanzierungstätigkeit													
SU 35	Summe Einzahlungen aus der Finanzierungstätigkeit								0,00	0,00	0,00		
SU 36	Summe Auszahlungen aus der Finanzierungstätigkeit								0,00	0,00	0,00		
SA4	Saldo (4) Geldfluss aus der Finanzierungstätigkeit (35 – 36)								0,00	0,00	0,00		
SA5	Saldo (5) Geldfluss aus der voranschlagswirksamen Gebarung (Saldo 3 + Saldo 4)								-750,00	-800,00	50,00		

		MVAG	MVAG	VCQU	Ergebnisrechnung			Finanzierungsrechnung		
		EH	FH		RA 2022	VA 2022	RA - VA	RA 2022	VA 2022	RA - VA
3 Kunst, Kultur und Kultus										
32	Musik und darstellende Kunst									
320	Ausbildung in Musik und darstellender Kunst									
320000	Ausbildung in Musik und darstellender Kunst									
Operative Gebarung										
2/320000+829000	Sonstige Einnahmen	2116	3116	18		100,00	-100,00		100,00	-100,00
SU 21 / 31	Summe Erträge / Einzahlungen operative Gebarung				0,00	100,00	-100,00	0,00	100,00	-100,00
1/320000-454000	Reinigungsaufwand	2221	3221	23	7,99	100,00	-92,01	7,99	100,00	-92,01
1/320000-454100	Reinigung (Verrechnung)	2221	3221	23	1 686,65	1 800,00	-113,35	1 686,65	1 800,00	-113,35
1/320000-600000	Energie (Strom-Heizung)	2222	3222	24	1 698,97	3 800,00	-2 101,03	5 867,24	5 900,00	-32,76
1/320000-618000	Instandhaltung Gebäude	2224	3224	24	824,10	900,00	-75,90	829,09	900,00	-70,91
1/320000-670000	Versicherungen	2222	3222	24	1 062,41	1 100,00	-37,59	1 062,41	1 100,00	-37,59
1/320000-680000	Planmäßige Abschreibung	2226			16 555,55	16 600,00	-44,45			
1/320000-710000	Öffentliche Abgaben und Steuern	2225	3225	24	1 058,87	1 300,00	-241,13	1 058,87	1 300,00	-241,13
SU 22 / 32	Summe Aufwendungen / Auszahlungen operative Gebarung				22 894,54	25 600,00	-2 705,46	10 512,25	11 100,00	-587,75
SA 0 / SA 1	(0) Nettoergebnis (21 - 22) / (1) Geldfluss operative Gebarung (31 - 32)				-22 894,54	-25 500,00	2 605,46	-10 512,25	-11 000,00	487,75
SU 23	Summe Haushaltsrücklagen				0,00	0,00	0,00	0,00	0,00	0,00
SA00	Nettoergebnis nach Zuw./Entn. Haushaltsrücklagen (Saldo 0 +/- SU23)				-22 894,54	-25 500,00	2 605,46			
Investive Gebarung										
SU 33	Summe Einzahlungen investive Gebarung							0,00	0,00	0,00
SU 34	Summe Auszahlungen investive Gebarung							0,00	0,00	0,00
SA2	Saldo (2) Geldfluss aus der Investiven Gebarung (33 - 34)							0,00	0,00	0,00
SA3	Saldo (3) Nettofinanzierungssaldo (Saldo 1 + Saldo 2)							-10 512,25	-11 000,00	487,75
Finanzierungstätigkeit										
SU 35	Summe Einzahlungen aus der Finanzierungstätigkeit							0,00	0,00	0,00
SU 36	Summe Auszahlungen aus der Finanzierungstätigkeit							0,00	0,00	0,00
SA4	Saldo (4) Geldfluss aus der Finanzierungstätigkeit (35 - 36)							0,00	0,00	0,00
SA5	Saldo (5) Geldfluss aus der voranschlagswirksamen Gebarung (Saldo 3 + Saldo 4)							-10 512,25	-11 000,00	487,75
321	Einrichtungen der Musikpflege									
321000	Einrichtungen der Musikpflege									
Operative Gebarung										
2/321000+829000	Guthaben Schulumlage	2116	3116	18	2 566,83	2 600,00	-33,17	2 566,83	2 600,00	-33,17
SU 21 / 31	Summe Erträge / Einzahlungen operative Gebarung				2 566,83	2 600,00	-33,17	2 566,83	2 600,00	-33,17
1/321000-752000	Musikschulbeitrag	2231	3231	26	49 802,00	49 900,00	-98,00	49 802,00	49 900,00	-98,00

		MVAG MVAG VCQU			Ergebnisrechnung			Finanzierungsrechnung		
		EH	FH	VCQU	RA 2022	VA 2022	RA - VA	RA 2022	VA 2022	RA - VA
1/321000-757000	Jugendförderung Musikverein	2234	3234	27	4 200,00	2 000,00	2 200,00	4 200,00	2 000,00	2 200,00
SU 22 / 32	Summe Aufwendungen / Auszahlungen operative Gebarung				54 002,00	51 900,00	2 102,00	54 002,00	51 900,00	2 102,00
SA 0 / SA 1	(0) Nettoergebnis (21 - 22) / (1) Geldfluss operative Gebarung (31 - 32)				-51 435,17	-49 300,00	-2 135,17	-51 435,17	-49 300,00	-2 135,17
SU 23	Summe Haushaltsrücklagen				0,00	0,00	0,00	0,00	0,00	0,00
SA00	Nettoergebnis nach Zuw./Entn. Haushaltsrücklagen (Saldo 0 +/- SU23)				-51 435,17	-49 300,00	-2 135,17			
Investive Gebarung										
SU 33	Summe Einzahlungen investive Gebarung							0,00	0,00	0,00
SU 34	Summe Auszahlungen investive Gebarung							0,00	0,00	0,00
SA2	Saldo (2) Geldfluss aus der Investiven Gebarung (33 - 34)							0,00	0,00	0,00
SA3	Saldo (3) Nettofinanzierungssaldo (Saldo 1 + Saldo 2)							-51 435,17	-49 300,00	-2 135,17
Finanzierungstätigkeit										
SU 35	Summe Einzahlungen aus der Finanzierungstätigkeit							0,00	0,00	0,00
SU 36	Summe Auszahlungen aus der Finanzierungstätigkeit							0,00	0,00	0,00
SA4	Saldo (4) Geldfluss aus der Finanzierungstätigkeit (35 - 36)							0,00	0,00	0,00
SA5	Saldo (5) Geldfluss aus der voranschlagswirksamen Gebarung (Saldo 3 + Saldo 4)							-51 435,17	-49 300,00	-2 135,17
36 Heimatpflege										
361 Nichtwissenschaftliche Archive										
361000 Archiv - Rathaus										
Operative Gebarung										
SU 21 / 31	Summe Erträge / Einzahlungen operative Gebarung				0,00	0,00	0,00	0,00	0,00	0,00
1/361000-457000	Archivierungen	2221	3221	23	767,84	800,00	-32,16	767,84	800,00	-32,16
SU 22 / 32	Summe Aufwendungen / Auszahlungen operative Gebarung				767,84	800,00	-32,16	767,84	800,00	-32,16
SA 0 / SA 1	(0) Nettoergebnis (21 - 22) / (1) Geldfluss operative Gebarung (31 - 32)				-767,84	-800,00	32,16	-767,84	-800,00	32,16
SU 23	Summe Haushaltsrücklagen				0,00	0,00	0,00	0,00	0,00	0,00
SA00	Nettoergebnis nach Zuw./Entn. Haushaltsrücklagen (Saldo 0 +/- SU23)				-767,84	-800,00	32,16			
Investive Gebarung										
SU 33	Summe Einzahlungen investive Gebarung							0,00	0,00	0,00
SU 34	Summe Auszahlungen investive Gebarung							0,00	0,00	0,00
SA2	Saldo (2) Geldfluss aus der Investiven Gebarung (33 - 34)							0,00	0,00	0,00
SA3	Saldo (3) Nettofinanzierungssaldo (Saldo 1 + Saldo 2)							-767,84	-800,00	32,16
Finanzierungstätigkeit										
SU 35	Summe Einzahlungen aus der Finanzierungstätigkeit							0,00	0,00	0,00
SU 36	Summe Auszahlungen aus der Finanzierungstätigkeit							0,00	0,00	0,00
SA4	Saldo (4) Geldfluss aus der Finanzierungstätigkeit (35 - 36)							0,00	0,00	0,00
SA5	Saldo (5) Geldfluss aus der voranschlagswirksamen Gebarung (Saldo 3 + Saldo 4)							-767,84	-800,00	32,16

		MVAG			Ergebnisrechnung			Finanzierungsrechnung		
		MVAG EH	MVAG FH	VCQU	RA 2022	VA 2022	RA - VA	RA 2022	VA 2022	RA - VA
362	Denkmalpflege									
362000	Veranstaltungen									
Operative Gebarung										
2/362000+829000	Sonstige Einnahmen (Kultur-) Veranstaltungen	2116	3116	18	840,42	300,00	540,42	840,42	300,00	540,42
2/362000+852000	Buchverkauf	2113	3113	12	225,19	100,00	125,19	225,19	100,00	125,19
SU 21 / 31	Summe Erträge / Einzahlungen operative Gebarung				1 065,61	400,00	665,61	1 065,61	400,00	665,61
1/362000-728000	Kultur (Eigene) Veranstaltungen	2225	3225	24	3 021,19	3 600,00	-578,81	3 116,19	3 600,00	-483,81
SU 22 / 32	Summe Aufwendungen / Auszahlungen operative Gebarung				3 021,19	3 600,00	-578,81	3 116,19	3 600,00	-483,81
SA 0 / SA 1	(0) Nettoergebnis (21 - 22) / (1) Geldfluss operative Gebarung (31 - 32)				-1 955,58	-3 200,00	1 244,42	-2 050,58	-3 200,00	1 149,42
SU 23	Summe Haushaltsrücklagen				0,00	0,00	0,00	0,00	0,00	0,00
SA00	Nettoergebnis nach Zuw./Entn. Haushaltsrücklagen (Saldo 0 +/- SU23)				-1 955,58	-3 200,00	1 244,42			
Investive Gebarung										
SU 33	Summe Einzahlungen investive Gebarung							0,00	0,00	0,00
SU 34	Summe Auszahlungen investive Gebarung							0,00	0,00	0,00
SA2	Saldo (2) Geldfluss aus der Investiven Gebarung (33 - 34)							0,00	0,00	0,00
SA3	Saldo (3) Nettofinanzierungssaldo (Saldo 1 + Saldo 2)							-2 050,58	-3 200,00	1 149,42
Finanzierungstätigkeit										
SU 35	Summe Einzahlungen aus der Finanzierungstätigkeit							0,00	0,00	0,00
SU 36	Summe Auszahlungen aus der Finanzierungstätigkeit							0,00	0,00	0,00
SA4	Saldo (4) Geldfluss aus der Finanzierungstätigkeit (35 - 36)							0,00	0,00	0,00
SA5	Saldo (5) Geldfluss aus der voranschlagswirksamen Gebarung (Saldo 3 + Saldo 4)							-2 050,58	-3 200,00	1 149,42
362100	Denkmalpflege Kalvarienberg									
Operative Gebarung										
2/362100+829000	Einnahmen Kalvarienberg	2116	3116	18	250,00	300,00	-50,00	250,00	300,00	-50,00
SU 21 / 31	Summe Erträge / Einzahlungen operative Gebarung				250,00	300,00	-50,00	250,00	300,00	-50,00
1/362100-454000	Reinigungsaufwand	2221	3221	23	78,91	200,00	-121,09	78,91	200,00	-121,09
1/362100-600000	Strom / Beleuchtung Kalvarienberg	2222	3222	24	245,90	300,00	-54,10	302,39	400,00	-97,61
1/362100-618000	Instandhaltung / Wartung / Pflege Kalvarienberg	2224	3224	24	732,01	800,00	-67,99	167,41	800,00	-632,59
1/362100-670000	Versicherung Kalvarienberg	2222	3222	24	739,63	800,00	-60,37	739,63	800,00	-60,37
SU 22 / 32	Summe Aufwendungen / Auszahlungen operative Gebarung				1 796,45	2 100,00	-303,55	1 288,34	2 200,00	-911,66
SA 0 / SA 1	(0) Nettoergebnis (21 - 22) / (1) Geldfluss operative Gebarung (31 - 32)				-1 546,45	-1 800,00	253,55	-1 038,34	-1 900,00	861,66
SU 23	Summe Haushaltsrücklagen				0,00	0,00	0,00	0,00	0,00	0,00
SA00	Nettoergebnis nach Zuw./Entn. Haushaltsrücklagen (Saldo 0 +/- SU23)				-1 546,45	-1 800,00	253,55			
Investive Gebarung										
SU 33	Summe Einzahlungen investive Gebarung							0,00	0,00	0,00

		MVAG			Ergebnisrechnung			Finanzierungsrechnung		
		EH	FH	VCQU	RA 2022	VA 2022	RA - VA	RA 2022	VA 2022	RA - VA
SU 34	Summe Auszahlungen investive Gebarung							0,00	0,00	0,00
SA2	Saldo (2) Geldfluss aus der Investiven Gebarung (33 – 34)							0,00	0,00	0,00
SA3	Saldo (3) Nettofinanzierungssaldo (Saldo 1 + Saldo 2)							-1 038,34	-1 900,00	861,66
Finanzierungstätigkeit										
SU 35	Summe Einzahlungen aus der Finanzierungstätigkeit							0,00	0,00	0,00
SU 36	Summe Auszahlungen aus der Finanzierungstätigkeit							0,00	0,00	0,00
SA4	Saldo (4) Geldfluss aus der Finanzierungstätigkeit (35 – 36)							0,00	0,00	0,00
SA5	Saldo (5) Geldfluss aus der voranschlagswirksamen Gebarung (Saldo 3 + Saldo 4)							-1 038,34	-1 900,00	861,66
362200	Denkmalpflege Treffenguthammer									
Operative Gebarung										
2/362200+829000	Sonstige Einnahmen Treffenguthammer	2116	3116	18	230,00	200,00	30,00	205,00	200,00	5,00
SU 21 / 31	Summe Erträge / Einzahlungen operative Gebarung				230,00	200,00	30,00	205,00	200,00	5,00
1/362200-454000	Reinigungsaufwand	2221	3221	23	2 090,02	2 300,00	-209,98	2 090,02	2 300,00	-209,98
1/362200-600000	Strom / Beleuchtung Treffenguthammer	2222	3222	24	1 373,04	1 000,00	373,04	1 014,77	1 100,00	-85,23
1/362200-618000	Instandhaltung / Wartung / Pflege Treffenguthammer (inkl. Spielplatz)	2224	3224	24	1 915,73	2 600,00	-684,27	1 915,73	2 600,00	-684,27
1/362200-670000	Versicherungen Treffenguthammer	2222	3222	24	801,27	900,00	-98,73	801,27	900,00	-98,73
1/362200-710000	Öffentliche Abgaben und Steuern Treffenguthammer	2225	3225	24	1 204,69	1 500,00	-295,31	1 204,69	1 500,00	-295,31
SU 22 / 32	Summe Aufwendungen / Auszahlungen operative Gebarung				7 384,75	8 300,00	-915,25	7 026,48	8 400,00	-1 373,52
SA 0 / SA 1	(0) Nettoergebnis (21 - 22) / (1) Geldfluss operative Gebarung (31 – 32)				-7 154,75	-8 100,00	945,25	-6 821,48	-8 200,00	1 378,52
SU 23	Summe Haushaltsrücklagen				0,00	0,00	0,00	0,00	0,00	0,00
SA00	Nettoergebnis nach Zuw./Entn. Haushaltsrücklagen (Saldo 0 +/- SU23)				-7 154,75	-8 100,00	945,25			
Investive Gebarung										
SU 33	Summe Einzahlungen investive Gebarung							0,00	0,00	0,00
SU 34	Summe Auszahlungen investive Gebarung							0,00	0,00	0,00
SA2	Saldo (2) Geldfluss aus der Investiven Gebarung (33 – 34)							0,00	0,00	0,00
SA3	Saldo (3) Nettofinanzierungssaldo (Saldo 1 + Saldo 2)							-6 821,48	-8 200,00	1 378,52
Finanzierungstätigkeit										
SU 35	Summe Einzahlungen aus der Finanzierungstätigkeit							0,00	0,00	0,00
SU 36	Summe Auszahlungen aus der Finanzierungstätigkeit							0,00	0,00	0,00
SA4	Saldo (4) Geldfluss aus der Finanzierungstätigkeit (35 – 36)							0,00	0,00	0,00
SA5	Saldo (5) Geldfluss aus der voranschlagswirksamen Gebarung (Saldo 3 + Saldo 4)							-6 821,48	-8 200,00	1 378,52

		MVAG			Ergebnisrechnung			Finanzierungsrechnung		
		EH	FH	VCQU	RA 2022	VA 2022	RA - VA	RA 2022	VA 2022	RA - VA
362300	Denkmalpflege Wentsteinhammer									
Operative Gebarung										
2/362300+829000	Sonstige Einnahmen Wentsteinhammer	2116	3116	18	756,96	800,00	-43,04	756,96	800,00	-43,04
SU 21 / 31	Summe Erträge / Einzahlungen operative Gebarung				756,96	800,00	-43,04	756,96	800,00	-43,04
1/362300-600000	Strom Wentsteinhammer	2222	3222	24	127,94	300,00	-172,06	220,42	300,00	-79,58
1/362300-618000	Instandhaltung / Wartung / Pflege Wentsteinhammer	2224	3224	24	1 414,83	1 900,00	-485,17	1 414,83	1 900,00	-485,17
1/362300-710000	Öffentliche Abgaben und Steuern Wentsteinhammer	2225	3225	24	219,72	300,00	-80,28	219,72	300,00	-80,28
SU 22 / 32	Summe Aufwendungen / Auszahlungen operative Gebarung				1 762,49	2 500,00	-737,51	1 854,97	2 500,00	-645,03
SA 0 / SA 1	(0) Nettoergebnis (21 - 22) / (1) Geldfluss operative Gebarung (31 - 32)				-1 005,53	-1 700,00	694,47	-1 098,01	-1 700,00	601,99
SU 23	Summe Haushaltsrücklagen				0,00	0,00	0,00	0,00	0,00	0,00
SA00	Nettoergebnis nach Zuw./Entn. Haushaltsrücklagen (Saldo 0 +/- SU23)				-1 005,53	-1 700,00	694,47			
Investive Gebarung										
SU 33	Summe Einzahlungen investive Gebarung							0,00	0,00	0,00
SU 34	Summe Auszahlungen investive Gebarung							0,00	0,00	0,00
SA2	Saldo (2) Geldfluss aus der Investiven Gebarung (33 - 34)							0,00	0,00	0,00
SA3	Saldo (3) Nettofinanzierungssaldo (Saldo 1 + Saldo 2)							-1 098,01	-1 700,00	601,99
Finanzierungstätigkeit										
SU 35	Summe Einzahlungen aus der Finanzierungstätigkeit							0,00	0,00	0,00
SU 36	Summe Auszahlungen aus der Finanzierungstätigkeit							0,00	0,00	0,00
SA4	Saldo (4) Geldfluss aus der Finanzierungstätigkeit (35 - 36)							0,00	0,00	0,00
SA5	Saldo (5) Geldfluss aus der voranschlagswirksamen Gebarung (Saldo 3 + Saldo 4)							-1 098,01	-1 700,00	601,99
363	Altstadterhaltung und Ortsbildpflege									
363000	Ortsbildpflege									
Operative Gebarung										
2/363000+816000	Ersatz Baumkataster	2114	3114	13		100,00	-100,00		100,00	-100,00
SU 21 / 31	Summe Erträge / Einzahlungen operative Gebarung				0,00	100,00	-100,00	0,00	100,00	-100,00
1/363000-618000	Instandhaltung und Pflege der Grünflächen und Rabatte	2224	3224	24	24 984,97	24 800,00	184,97	24 901,97	24 800,00	101,97
1/363000-618100	Instandhaltung Kriegerdenkmal	2224	3224	24	13,07	100,00	-86,93	13,07	100,00	-86,93
1/363000-619000	Baumkataster	2224	3224	24	1 939,91	1 900,00	39,91	1 939,91	1 900,00	39,91
1/363000-729200	Felsenkrippe Wartung / Betreuung	2225	3225	24	1 037,93	2 400,00	-1 362,07	1 037,93	2 400,00	-1 362,07
SU 22 / 32	Summe Aufwendungen / Auszahlungen operative Gebarung				27 975,88	29 200,00	-1 224,12	27 892,88	29 200,00	-1 307,12
SA 0 / SA 1	(0) Nettoergebnis (21 - 22) / (1) Geldfluss operative Gebarung (31 - 32)				-27 975,88	-29 100,00	1 124,12	-27 892,88	-29 100,00	1 207,12
SU 23	Summe Haushaltsrücklagen				0,00	0,00	0,00	0,00	0,00	0,00
SA00	Nettoergebnis nach Zuw./Entn. Haushaltsrücklagen (Saldo 0 +/- SU23)				-27 975,88	-29 100,00	1 124,12			

	MVAG	MVAG	VCQU	Ergebnisrechnung			Finanzierungsrechnung			
				EH	FH	RA 2022	VA 2022	RA - VA	RA 2022	VA 2022
Investive Gebarung										
SU 33								0,00	0,00	0,00
SU 34								0,00	0,00	0,00
SA2								0,00	0,00	0,00
SA3								-27 892,88	-29 100,00	1 207,12
Finanzierungstätigkeit										
SU 35								0,00	0,00	0,00
SU 36								0,00	0,00	0,00
SA4								0,00	0,00	0,00
SA5								-27 892,88	-29 100,00	1 207,12
38 Sonstige Kulturpflege										
380 Einrichtungen der Kulturpflege										
380000 Brauchtumspflege										
Operative Gebarung										
SU 21 / 31								0,00	0,00	0,00
1/380000-757000								115,00	500,00	-385,00
SU 22 / 32								115,00	500,00	-385,00
SA 0 / SA 1								-115,00	-500,00	385,00
SU 23								0,00	0,00	0,00
SA00								-115,00	-500,00	385,00
Investive Gebarung										
SU 33								0,00	0,00	0,00
SU 34								0,00	0,00	0,00
SA2								0,00	0,00	0,00
SA3								270,00	-500,00	770,00
Finanzierungstätigkeit										
SU 35								0,00	0,00	0,00
SU 36								0,00	0,00	0,00
SA4								0,00	0,00	0,00
SA5								270,00	-500,00	770,00

		MVAG	MVAG	VCQU	Ergebnisrechnung			Finanzierungsrechnung		
		EH	FH		RA 2022	VA 2022	RA - VA	RA 2022	VA 2022	RA - VA
4 Soziale Wohlfahrt und Wohnbauförderung										
41	Allgemeine öffentliche Wohlfahrt									
419	Sonstige Einrichtungen und Maßnahmen									
419000	Sonstige Einrichtungen und Maßnahmen									
Operative Gebarung										
SU 21 / 31	Summe Erträge / Einzahlungen operative Gebarung				0,00	0,00	0,00	0,00	0,00	0,00
1/419000-751000	Wohnsitzgemeindebeitrag laut Sozialhilfegesetz	2231	3231	26	4 758,53	4 800,00	-41,47	4 758,53	4 800,00	-41,47
1/419000-752000	Sozialhilfeumlage	2231	3231	26	239 739,41	239 800,00	-60,59	239 739,41	239 800,00	-60,59
SU 22 / 32	Summe Aufwendungen / Auszahlungen operative Gebarung				244 497,94	244 600,00	-102,06	244 497,94	244 600,00	-102,06
SA 0 / SA 1	(0) Nettoergebnis (21 - 22) / (1) Geldfluss operative Gebarung (31 - 32)				-244 497,94	-244 600,00	102,06	-244 497,94	-244 600,00	102,06
SU 23	Summe Haushaltsrücklagen				0,00	0,00	0,00	0,00	0,00	0,00
SA00	Nettoergebnis nach Zuw./Entn. Haushaltsrücklagen (Saldo 0 +/- SU23)				-244 497,94	-244 600,00	102,06			
Investive Gebarung										
SU 33	Summe Einzahlungen investive Gebarung							0,00	0,00	0,00
SU 34	Summe Auszahlungen investive Gebarung							0,00	0,00	0,00
SA2	Saldo (2) Geldfluss aus der Investiven Gebarung (33 - 34)							0,00	0,00	0,00
SA3	Saldo (3) Nettofinanzierungssaldo (Saldo 1 + Saldo 2)							-244 497,94	-244 600,00	102,06
Finanzierungstätigkeit										
SU 35	Summe Einzahlungen aus der Finanzierungstätigkeit							0,00	0,00	0,00
SU 36	Summe Auszahlungen aus der Finanzierungstätigkeit							0,00	0,00	0,00
SA4	Saldo (4) Geldfluss aus der Finanzierungstätigkeit (35 - 36)							0,00	0,00	0,00
SA5	Saldo (5) Geldfluss aus der voranschlagswirksamen Gebarung (Saldo 3 + Saldo 4)							-244 497,94	-244 600,00	102,06
42	Freie Wohlfahrt									
424	Heimhilfe									
424000	Volkshilfe									
Operative Gebarung										
SU 21 / 31	Summe Erträge / Einzahlungen operative Gebarung				0,00	0,00	0,00	0,00	0,00	0,00
1/424000-454000	Reinigungsaufwand	2221	3221	23	40,18	100,00	-59,82	40,18	100,00	-59,82
SU 22 / 32	Summe Aufwendungen / Auszahlungen operative Gebarung				40,18	100,00	-59,82	40,18	100,00	-59,82
SA 0 / SA 1	(0) Nettoergebnis (21 - 22) / (1) Geldfluss operative Gebarung (31 - 32)				-40,18	-100,00	59,82	-40,18	-100,00	59,82
SU 23	Summe Haushaltsrücklagen				0,00	0,00	0,00	0,00	0,00	0,00
SA00	Nettoergebnis nach Zuw./Entn. Haushaltsrücklagen (Saldo 0 +/- SU23)				-40,18	-100,00	59,82			

		MVAG			Ergebnisrechnung			Finanzierungsrechnung		
		EH	FH	VCQU	RA 2022	VA 2022	RA - VA	RA 2022	VA 2022	RA - VA
Investive Gebarung										
SU 33	Summe Einzahlungen investive Gebarung							0,00	0,00	0,00
SU 34	Summe Auszahlungen investive Gebarung							0,00	0,00	0,00
SA2	Saldo (2) Geldfluss aus der Investiven Gebarung (33 – 34)							0,00	0,00	0,00
SA3	Saldo (3) Nettofinanzierungssaldo (Saldo 1 + Saldo 2)							-40,18	-100,00	59,82
Finanzierungstätigkeit										
SU 35	Summe Einzahlungen aus der Finanzierungstätigkeit							0,00	0,00	0,00
SU 36	Summe Auszahlungen aus der Finanzierungstätigkeit							0,00	0,00	0,00
SA4	Saldo (4) Geldfluss aus der Finanzierungstätigkeit (35 – 36)							0,00	0,00	0,00
SA5	Saldo (5) Geldfluss aus der voranschlagswirksamen Gebarung (Saldo 3 + Saldo 4)							-40,18	-100,00	59,82
429	Sonstige Einrichtungen und Maßnahmen									
429000	Sonstige Einrichtungen und Maßnahmen									
Operative Gebarung										
2/429000+829100	Soziales Wohnen - Ersätze	2116	3116	18	1 681,73	5 100,00	-3 418,27	1 681,73	5 100,00	-3 418,27
SU 21 / 31	Summe Erträge / Einzahlungen operative Gebarung				1 681,73	5 100,00	-3 418,27	1 681,73	5 100,00	-3 418,27
1/429000-768000	Soziale Zuwendungen	2234	3234	27	7 422,21	12 200,00	-4 777,79	10 874,45	12 200,00	-1 325,55
SU 22 / 32	Summe Aufwendungen / Auszahlungen operative Gebarung				7 422,21	12 200,00	-4 777,79	10 874,45	12 200,00	-1 325,55
SA 0 / SA 1	(0) Nettoergebnis (21 - 22) / (1) Geldfluss operative Gebarung (31 – 32)				-5 740,48	-7 100,00	1 359,52	-9 192,72	-7 100,00	-2 092,72
SU 23	Summe Haushaltsrücklagen				0,00	0,00	0,00	0,00	0,00	0,00
SA00	Nettoergebnis nach Zuw./Entn. Haushaltsrücklagen (Saldo 0 +/- SU23)				-5 740,48	-7 100,00	1 359,52			
Investive Gebarung										
SU 33	Summe Einzahlungen investive Gebarung							0,00	0,00	0,00
SU 34	Summe Auszahlungen investive Gebarung							0,00	0,00	0,00
SA2	Saldo (2) Geldfluss aus der Investiven Gebarung (33 – 34)							0,00	0,00	0,00
SA3	Saldo (3) Nettofinanzierungssaldo (Saldo 1 + Saldo 2)							-9 192,72	-7 100,00	-2 092,72
Finanzierungstätigkeit										
SU 35	Summe Einzahlungen aus der Finanzierungstätigkeit							0,00	0,00	0,00
SU 36	Summe Auszahlungen aus der Finanzierungstätigkeit							0,00	0,00	0,00
SA4	Saldo (4) Geldfluss aus der Finanzierungstätigkeit (35 – 36)							0,00	0,00	0,00
SA5	Saldo (5) Geldfluss aus der voranschlagswirksamen Gebarung (Saldo 3 + Saldo 4)							-9 192,72	-7 100,00	-2 092,72

		MVAG			Ergebnisrechnung			Finanzierungsrechnung		
		EH	FH	VCQU	RA 2022	VA 2022	RA - VA	RA 2022	VA 2022	RA - VA
43	Jugendwohlfahrt									
439	Sonstige Einrichtungen und Maßnahmen									
439000	Jugendwohlfahrtsumlage									
Operative Gebarung										
SU 21 / 31	Summe Erträge / Einzahlungen operative Gebarung				0,00	0,00	0,00	0,00	0,00	0,00
1/439000-751000	Jugendwohlfahrtsumlage	2231	3231	26	45 744,29	45 800,00	-55,71	45 744,29	45 800,00	-55,71
SU 22 / 32	Summe Aufwendungen / Auszahlungen operative Gebarung				45 744,29	45 800,00	-55,71	45 744,29	45 800,00	-55,71
SA 0 / SA 1	(0) Nettoergebnis (21 - 22) / (1) Geldfluss operative Gebarung (31 - 32)				-45 744,29	-45 800,00	55,71	-45 744,29	-45 800,00	55,71
SU 23	Summe Haushaltsrücklagen				0,00	0,00	0,00	0,00	0,00	0,00
SA00	Nettoergebnis nach Zuw./Entn. Haushaltsrücklagen (Saldo 0 +/- SU23)				-45 744,29	-45 800,00	55,71			
Investive Gebarung										
SU 33	Summe Einzahlungen investive Gebarung							0,00	0,00	0,00
SU 34	Summe Auszahlungen investive Gebarung							0,00	0,00	0,00
SA2	Saldo (2) Geldfluss aus der Investiven Gebarung (33 - 34)							0,00	0,00	0,00
SA3	Saldo (3) Nettofinanzierungssaldo (Saldo 1 + Saldo 2)							-45 744,29	-45 800,00	55,71
Finanzierungstätigkeit										
SU 35	Summe Einzahlungen aus der Finanzierungstätigkeit							0,00	0,00	0,00
SU 36	Summe Auszahlungen aus der Finanzierungstätigkeit							0,00	0,00	0,00
SA4	Saldo (4) Geldfluss aus der Finanzierungstätigkeit (35 - 36)							0,00	0,00	0,00
SA5	Saldo (5) Geldfluss aus der voranschlagswirksamen Gebarung (Saldo 3 + Saldo 4)							-45 744,29	-45 800,00	55,71
46	Familienpolitische Maßnahmen									
469	Sonstige Maßnahmen									
469000	Säuglingsbeihilfe									
Operative Gebarung										
SU 21 / 31	Summe Erträge / Einzahlungen operative Gebarung				0,00	0,00	0,00	0,00	0,00	0,00
1/469000-413000	Säuglingsbeihilfe	2221	3221	23	1 201,76	1 300,00	-98,24	1 151,76	1 300,00	-148,24
SU 22 / 32	Summe Aufwendungen / Auszahlungen operative Gebarung				1 201,76	1 300,00	-98,24	1 151,76	1 300,00	-148,24
SA 0 / SA 1	(0) Nettoergebnis (21 - 22) / (1) Geldfluss operative Gebarung (31 - 32)				-1 201,76	-1 300,00	98,24	-1 151,76	-1 300,00	148,24
SU 23	Summe Haushaltsrücklagen				0,00	0,00	0,00	0,00	0,00	0,00
SA00	Nettoergebnis nach Zuw./Entn. Haushaltsrücklagen (Saldo 0 +/- SU23)				-1 201,76	-1 300,00	98,24			
Investive Gebarung										
SU 33	Summe Einzahlungen investive Gebarung							0,00	0,00	0,00
SU 34	Summe Auszahlungen investive Gebarung							0,00	0,00	0,00
SA2	Saldo (2) Geldfluss aus der Investiven Gebarung (33 - 34)							0,00	0,00	0,00
SA3	Saldo (3) Nettofinanzierungssaldo (Saldo 1 + Saldo 2)							-1 151,76	-1 300,00	148,24

		MVAG	MVAG	VCQU	Ergebnisrechnung			Finanzierungsrechnung			
		EH	FH		RA 2022	VA 2022	RA - VA	RA 2022	VA 2022	RA - VA	
Finanzierungstätigkeit											
SU 35	Summe Einzahlungen aus der Finanzierungstätigkeit							0,00	0,00	0,00	
SU 36	Summe Auszahlungen aus der Finanzierungstätigkeit							0,00	0,00	0,00	
SA4	Saldo (4) Geldfluss aus der Finanzierungstätigkeit (35 – 36)							0,00	0,00	0,00	
SA5	Saldo (5) Geldfluss aus der voranschlagswirksamen Gebarung (Saldo 3 + Saldo 4)							-1 151,76	-1 300,00	148,24	
48	Wohnbauförderung										
480	Allgemeine Wohnbauförderung										
480000	Allgemeine Wohnbauförderung										
Operative Gebarung											
SU 21 / 31	Summe Erträge / Einzahlungen operative Gebarung				0,00	0,00	0,00	0,00	0,00	0,00	
1/480000-768000	Beihilfen an Bauwerber		2234	3234	27	14 751,36	18 300,00	-3 548,64	14 751,36	18 300,00	-3 548,64
SU 22 / 32	Summe Aufwendungen / Auszahlungen operative Gebarung				14 751,36	18 300,00	-3 548,64	14 751,36	18 300,00	-3 548,64	
SA 0 / SA 1	(0) Nettoergebnis (21 - 22) / (1) Geldfluss operative Gebarung (31 – 32)				-14 751,36	-18 300,00	3 548,64	-14 751,36	-18 300,00	3 548,64	
SU 23	Summe Haushaltsrücklagen				0,00	0,00	0,00	0,00	0,00	0,00	
SA00	Nettoergebnis nach Zuw./Entn. Haushaltsrücklagen (Saldo 0 +/- SU23)				-14 751,36	-18 300,00	3 548,64				
Investive Gebarung											
SU 33	Summe Einzahlungen investive Gebarung							0,00	0,00	0,00	
SU 34	Summe Auszahlungen investive Gebarung							0,00	0,00	0,00	
SA2	Saldo (2) Geldfluss aus der Investiven Gebarung (33 – 34)							0,00	0,00	0,00	
SA3	Saldo (3) Nettofinanzierungssaldo (Saldo 1 + Saldo 2)							-14 751,36	-18 300,00	3 548,64	
Finanzierungstätigkeit											
SU 35	Summe Einzahlungen aus der Finanzierungstätigkeit							0,00	0,00	0,00	
SU 36	Summe Auszahlungen aus der Finanzierungstätigkeit							0,00	0,00	0,00	
SA4	Saldo (4) Geldfluss aus der Finanzierungstätigkeit (35 – 36)							0,00	0,00	0,00	
SA5	Saldo (5) Geldfluss aus der voranschlagswirksamen Gebarung (Saldo 3 + Saldo 4)							-14 751,36	-18 300,00	3 548,64	

		MVAG	MVAG	VCQU	Ergebnisrechnung			Finanzierungsrechnung		
		EH	FH		RA 2022	VA 2022	RA - VA	RA 2022	VA 2022	RA - VA
5 Gesundheit										
51	Gesundheitsdienst									
510	Medizinische Bereichsversorgung									
510000	Medizinische Bereichsversorgung									
Operative Gebarung										
2/510000+829100	Kostenbeitrag "Gesunde Gemeinde"	2116	3116	18	1 294,22	1 000,00	294,22	1 294,22	1 000,00	294,22
SU 21 / 31	Summe Erträge / Einzahlungen operative Gebarung				1 294,22	1 000,00	294,22	1 294,22	1 000,00	294,22
1/510000-751000	Gemeindeärztlicher Dienst - Pensionsbeitrag	2231	3231	26	5 919,22	6 000,00	-80,78	5 919,22	6 000,00	-80,78
1/510000-751100	Gemeindeärztlicher Dienst	2231	3231	26	353,60	300,00	53,60	212,60	300,00	-87,40
1/510000-752000	Gesunde Gemeinde - Kostenbeitrag	2231	3231	26	554,52	1 000,00	-445,48	158,52	1 000,00	-841,48
SU 22 / 32	Summe Aufwendungen / Auszahlungen operative Gebarung				6 827,34	7 300,00	-472,66	6 290,34	7 300,00	-1 009,66
SA 0 / SA 1	(0) Nettoergebnis (21 - 22) / (1) Geldfluss operative Gebarung (31 - 32)				-5 533,12	-6 300,00	766,88	-4 996,12	-6 300,00	1 303,88
SU 23	Summe Haushaltsrücklagen				0,00	0,00	0,00	0,00	0,00	0,00
SA00	Nettoergebnis nach Zuw./Entn. Haushaltsrücklagen (Saldo 0 +/- SU23)				-5 533,12	-6 300,00	766,88			
Investive Gebarung										
SU 33	Summe Einzahlungen investive Gebarung							0,00	0,00	0,00
SU 34	Summe Auszahlungen investive Gebarung							0,00	0,00	0,00
SA2	Saldo (2) Geldfluss aus der Investiven Gebarung (33 - 34)							0,00	0,00	0,00
SA3	Saldo (3) Nettofinanzierungssaldo (Saldo 1 + Saldo 2)							-4 996,12	-6 300,00	1 303,88
Finanzierungstätigkeit										
SU 35	Summe Einzahlungen aus der Finanzierungstätigkeit							0,00	0,00	0,00
SU 36	Summe Auszahlungen aus der Finanzierungstätigkeit							0,00	0,00	0,00
SA4	Saldo (4) Geldfluss aus der Finanzierungstätigkeit (35 - 36)							0,00	0,00	0,00
SA5	Saldo (5) Geldfluss aus der voranschlagswirksamen Gebarung (Saldo 3 + Saldo 4)							-4 996,12	-6 300,00	1 303,88
519	Sonstige Einrichtungen und Maßnahmen									
519100	Covid19-Maßnahmen									
Operative Gebarung										
2/519100+827000	Kostenersätze für die Überlassung von Bediensteten an Dritte	2116	3116	18	2 017,50	2 100,00	-82,50	2 017,50	2 100,00	-82,50
2/519100+828000	Rückersatz von Aufwendungen	2116	3116	18	19 098,35	19 700,00	-601,65	19 098,35	19 700,00	-601,65
2/519100+860000	Zuschuss Bund	2121	3121	15	13 062,00	13 100,00	-38,00	13 062,00	13 100,00	-38,00
SU 21 / 31	Summe Erträge / Einzahlungen operative Gebarung				34 177,85	34 900,00	-722,15	34 177,85	34 900,00	-722,15
1/519100-728000	Covid19-Maßnahmen	2225	3225	24	2 556,62	7 400,00	-4 843,38	3 615,12	7 400,00	-3 784,88
SU 22 / 32	Summe Aufwendungen / Auszahlungen operative Gebarung				2 556,62	7 400,00	-4 843,38	3 615,12	7 400,00	-3 784,88
SA 0 / SA 1	(0) Nettoergebnis (21 - 22) / (1) Geldfluss operative Gebarung (31 - 32)				31 621,23	27 500,00	4 121,23	30 562,73	27 500,00	3 062,73

	MVAG	MVAG	VCQU	Ergebnisrechnung			Finanzierungsrechnung					
				EH	FH	RA 2022	VA 2022	RA - VA	RA 2022	VA 2022	RA - VA	
SU 23						0,00	0,00	0,00	0,00	0,00	0,00	
SA00						31 621,23	27 500,00	4 121,23				
Investive Gebarung												
SU 33									0,00	0,00	0,00	
SU 34									0,00	0,00	0,00	
SA2									0,00	0,00	0,00	
SA3									30 562,73	27 500,00	3 062,73	
Finanzierungstätigkeit												
SU 35									0,00	0,00	0,00	
SU 36									0,00	0,00	0,00	
SA4									0,00	0,00	0,00	
SA5									30 562,73	27 500,00	3 062,73	
52 Umweltschutz												
522 Reinhaltung der Luft												
522000 Reinhaltung der Luft												
Operative Gebarung												
SU 21 / 31						0,00	0,00	0,00	0,00	0,00	0,00	
1/522000-726000				2225	3225	24	591,49	700,00	-108,51	646,49	700,00	-53,51
1/522000-752000				2231	3231	26	4 197,00	4 200,00	-3,00	4 197,00	4 200,00	-3,00
SU 22 / 32							4 788,49	4 900,00	-111,51	4 843,49	4 900,00	-56,51
SA 0 / SA 1							-4 788,49	-4 900,00	111,51	-4 843,49	-4 900,00	56,51
SU 23							0,00	0,00	0,00	0,00	0,00	
SA00							-4 788,49	-4 900,00	111,51			
Investive Gebarung												
SU 33									0,00	0,00	0,00	
SU 34									0,00	0,00	0,00	
SA2									0,00	0,00	0,00	
SA3									-4 843,49	-4 900,00	56,51	
Finanzierungstätigkeit												
SU 35									0,00	0,00	0,00	
SU 36									0,00	0,00	0,00	
SA4									0,00	0,00	0,00	
SA5									-4 843,49	-4 900,00	56,51	

		MVAG	MVAG	VCQU	Ergebnisrechnung			Finanzierungsrechnung		
		EH	FH		RA 2022	VA 2022	RA - VA	RA 2022	VA 2022	RA - VA
53	Rettenungs- und Warndienste									
530	Rettungsdienste									
530000	Rettungsdienste									
Operative Gebarung										
SU 21 / 31	Summe Erträge / Einzahlungen operative Gebarung				0,00	0,00	0,00	0,00	0,00	0,00
1/530000-757200	Förderung Bergrettung		2234 3234	27	4 000,00		4 000,00	4 000,00		4 000,00
SU 22 / 32	Summe Aufwendungen / Auszahlungen operative Gebarung				4 000,00	0,00	4 000,00	4 000,00	0,00	4 000,00
SA 0 / SA 1	(0) Nettoergebnis (21 - 22) / (1) Geldfluss operative Gebarung (31 - 32)				-4 000,00	0,00	-4 000,00	-4 000,00	0,00	-4 000,00
SU 23	Summe Haushaltsrücklagen				0,00	0,00	0,00	0,00	0,00	0,00
SA00	Nettoergebnis nach Zuw./Entn. Haushaltsrücklagen (Saldo 0 +/- SU23)				-4 000,00	0,00	-4 000,00			
Investive Gebarung										
SU 33	Summe Einzahlungen investive Gebarung							0,00	0,00	0,00
SU 34	Summe Auszahlungen investive Gebarung							0,00	0,00	0,00
SA2	Saldo (2) Geldfluss aus der Investiven Gebarung (33 - 34)							0,00	0,00	0,00
SA3	Saldo (3) Nettofinanzierungssaldo (Saldo 1 + Saldo 2)							-4 000,00	0,00	-4 000,00
Finanzierungstätigkeit										
SU 35	Summe Einzahlungen aus der Finanzierungstätigkeit							0,00	0,00	0,00
SU 36	Summe Auszahlungen aus der Finanzierungstätigkeit							0,00	0,00	0,00
SA4	Saldo (4) Geldfluss aus der Finanzierungstätigkeit (35 - 36)							0,00	0,00	0,00
SA5	Saldo (5) Geldfluss aus der voranschlagswirksamen Gebarung (Saldo 3 + Saldo 4)							-4 000,00	0,00	-4 000,00
56	Krankenanstalten anderer Rechtsträger									
562	Sprengelbeiträge									
562000	Beiträge D.Gemeinde Als Krankenanst.Sprengel									
Operative Gebarung										
SU 21 / 31	Summe Erträge / Einzahlungen operative Gebarung				0,00	0,00	0,00	0,00	0,00	0,00
1/562000-752000	Sprengelbeitrag NÖKAS		2231 3231	26	458 178,61	458 200,00	-21,39	458 178,61	458 200,00	-21,39
SU 22 / 32	Summe Aufwendungen / Auszahlungen operative Gebarung				458 178,61	458 200,00	-21,39	458 178,61	458 200,00	-21,39
SA 0 / SA 1	(0) Nettoergebnis (21 - 22) / (1) Geldfluss operative Gebarung (31 - 32)				-458 178,61	-458 200,00	21,39	-458 178,61	-458 200,00	21,39
SU 23	Summe Haushaltsrücklagen				0,00	0,00	0,00	0,00	0,00	0,00
SA00	Nettoergebnis nach Zuw./Entn. Haushaltsrücklagen (Saldo 0 +/- SU23)				-458 178,61	-458 200,00	21,39			
Investive Gebarung										
SU 33	Summe Einzahlungen investive Gebarung							0,00	0,00	0,00
SU 34	Summe Auszahlungen investive Gebarung							0,00	0,00	0,00
SA2	Saldo (2) Geldfluss aus der Investiven Gebarung (33 - 34)							0,00	0,00	0,00
SA3	Saldo (3) Nettofinanzierungssaldo (Saldo 1 + Saldo 2)							-458 178,61	-458 200,00	21,39

		MVAG	MVAG	VCQU	Ergebnisrechnung			Finanzierungsrechnung		
		EH	FH		RA 2022	VA 2022	RA - VA	RA 2022	VA 2022	RA - VA
Finanzierungstätigkeit										
SU 35	Summe Einzahlungen aus der Finanzierungstätigkeit							0,00	0,00	0,00
SU 36	Summe Auszahlungen aus der Finanzierungstätigkeit							0,00	0,00	0,00
SA4	Saldo (4) Geldfluss aus der Finanzierungstätigkeit (35 – 36)							0,00	0,00	0,00
SA5	Saldo (5) Geldfluss aus der voranschlagswirksamen Gebarung (Saldo 3 + Saldo 4)							-458 178,61	-458 200,00	21,39
562100 NÖKAS										
Operative Gebarung										
SU 21 / 31	Summe Erträge / Einzahlungen operative Gebarung				0,00	0,00	0,00	0,00	0,00	0,00
1/562100-752000	Verwaltungsaufwand		2231 3231	26	9,91	100,00	-90,09	9,91	100,00	-90,09
SU 22 / 32	Summe Aufwendungen / Auszahlungen operative Gebarung				9,91	100,00	-90,09	9,91	100,00	-90,09
SA 0 / SA 1	(0) Nettoergebnis (21 - 22) / (1) Geldfluss operative Gebarung (31 – 32)				-9,91	-100,00	90,09	-9,91	-100,00	90,09
SU 23	Summe Haushaltsrücklagen				0,00	0,00	0,00	0,00	0,00	0,00
SA00	Nettoergebnis nach Zuw./Entn. Haushaltsrücklagen (Saldo 0 +/- SU23)				-9,91	-100,00	90,09			
Investive Gebarung										
SU 33	Summe Einzahlungen investive Gebarung							0,00	0,00	0,00
SU 34	Summe Auszahlungen investive Gebarung							0,00	0,00	0,00
SA2	Saldo (2) Geldfluss aus der Investiven Gebarung (33 – 34)							0,00	0,00	0,00
SA3	Saldo (3) Nettofinanzierungssaldo (Saldo 1 + Saldo 2)							-9,91	-100,00	90,09
Finanzierungstätigkeit										
SU 35	Summe Einzahlungen aus der Finanzierungstätigkeit							0,00	0,00	0,00
SU 36	Summe Auszahlungen aus der Finanzierungstätigkeit							0,00	0,00	0,00
SA4	Saldo (4) Geldfluss aus der Finanzierungstätigkeit (35 – 36)							0,00	0,00	0,00
SA5	Saldo (5) Geldfluss aus der voranschlagswirksamen Gebarung (Saldo 3 + Saldo 4)							-9,91	-100,00	90,09

		MVAG	MVAG	VCQU	Ergebnisrechnung			Finanzierungsrechnung		
		EH	FH		RA 2022	VA 2022	RA - VA	RA 2022	VA 2022	RA - VA
6 Straßen- und Wasserbau, Verkehr										
61	Straßenbau									
612	Gemeindestraßen									
612000	Gemeindestraßen									
Operative Gebarung										
2/612000+813000	Erträge aus der Auflösung von Investitionszuschüssen (Kapitaltransfers)	2127			4 956,20	3 800,00	1 156,20			
2/612000+816000	Schaukästen Vorplatz	2114	3114	13	1 900,00	2 500,00	-600,00	2 454,84	2 500,00	-45,16
2/612000+817000	Erträge aus der Auflösung von Rückstellungen für Streumittel	2117			8 129,52		8 129,52			
2/612000+829100	Winterdienstbeiträge Gehsteige	2116	3116	18	5 055,00	5 400,00	-345,00	990,00	5 400,00	-4 410,00
2/612000+829110	Anerkennungszins	2116	3116	18	160,00	200,00	-40,00	160,00	200,00	-40,00
6/612000+829910	Eigenleistung	2116	3116	1 18	45 585,38		45 585,38	45 585,38		45 585,38
6/612000+871001	Beihilfe Bedarfszuweisung Land	2121	3121	1 33	450 000,00	500 000,00	-50 000,00	450 000,00	500 000,00	-50 000,00
6/612000+890000	Aktivierete Eigenleistungen	2117		1		55 000,00	-55 000,00			
SU 21 / 31	Summe Erträge / Einzahlungen operative Gebarung				515 786,10	566 900,00	-51 113,90	499 190,22	508 100,00	-8 909,78
1/612000-618000	Instandhaltung Gemeindestrassen	2224	3224	24	24 547,52	93 600,00	-69 052,48	24 568,33	93 600,00	-69 031,67
1/612000-619000	Instandhaltung Ybbstalradweg	2224	3224	24	7 392,69	7 500,00	-107,31	7 392,69	7 500,00	-107,31
1/612000-650000	Zinsen Bankdarlehen	2241	3241	25	403,65	400,00	3,65	403,65	400,00	3,65
1/612000-680000	Planmäßige Abschreibung	2226			207 941,01	201 000,00	6 941,01			
1/612000-700001	Pachtzins - Zugang zur Ybbs - Saimannslehen	2223	3223	24	168,00	200,00	-32,00	168,00	200,00	-32,00
1/612000-700002	Pachtzins Radweg/Parkplatz	2223	3223	24		100,00	-100,00		100,00	-100,00
1/612000-710000	Öffentliche Abgaben - Steuern	2225	3225	24	29,40	100,00	-70,60	29,40	100,00	-70,60
1/612000-728000	Winterdienst	2225	3225	24	49 465,43	66 000,00	-16 534,57	50 083,00	66 000,00	-15 917,00
1/612000-729910	Eigenleistungen (Investiv)	2225	3225	24	45 585,38		45 585,38	45 585,38		45 585,38
SU 22 / 32	Summe Aufwendungen / Auszahlungen operative Gebarung				335 533,08	368 900,00	-33 366,92	128 230,45	167 900,00	-39 669,55
SA 0 / SA 1	(0) Nettoergebnis (21 - 22) / (1) Geldfluss operative Gebarung (31 - 32)				180 253,02	198 000,00	-17 746,98	370 959,77	340 200,00	30 759,77
SU 23	Summe Haushaltsrücklagen				0,00	0,00	0,00	0,00	0,00	0,00
SA00	Nettoergebnis nach Zuw./Entn. Haushaltsrücklagen (Saldo 0 +/- SU23)				180 253,02	198 000,00	-17 746,98			
Investive Gebarung										
6/612000+001000	Grunderlös		3312	1 30					24 700,00	-24 700,00
6/612000+300000	Kapitaltransfers Bund (KIP)		3331	1 33				16 812,20		16 812,20
6/612000+307000	Interessentenbeiträge		3334	1 34				215,04	300,00	-84,96
SU 33	Summe Einzahlungen investive Gebarung							17 027,24	25 000,00	-7 972,76
5/612000-002100	Gemeindestrassen Bau- und Erhaltung		3412	1 40				519 103,53	559 700,00	-40 596,47
5/612000-005000	Energiesparkonzept Straßenbeleuchtung		3412	1 40				65 856,00	124 000,00	-58 144,00

		MVAG			Ergebnisrechnung			Finanzierungsrechnung		
		EH	FH	VCQU	RA 2022	VA 2022	RA - VA	RA 2022	VA 2022	RA - VA
5/612000-020000	Straßenentwässerung im Zuge HWS Ybbs (Pumpwerke)		3414	1 41				4 617,76		4 617,76
SU 34	Summe Auszahlungen investive Gebarung							589 577,29	683 700,00	-94 122,71
SA2	Saldo (2) Geldfluss aus der Investiven Gebarung (33 – 34)							-572 550,05	-658 700,00	86 149,95
SA3	Saldo (3) Nettofinanzierungssaldo (Saldo 1 + Saldo 2)							-201 590,28	-318 500,00	116 909,72
Finanzierungstätigkeit										
SU 35	Summe Einzahlungen aus der Finanzierungstätigkeit							0,00	0,00	0,00
1/612000-346000	Tilgung Bankdarlehen		3614	65				6 000,00	6 000,00	
SU 36	Summe Auszahlungen aus der Finanzierungstätigkeit							6 000,00	6 000,00	0,00
SA4	Saldo (4) Geldfluss aus der Finanzierungstätigkeit (35 – 36)							-6 000,00	-6 000,00	0,00
SA5	Saldo (5) Geldfluss aus der voranschlagswirksamen Gebarung (Saldo 3 + Saldo 4)							-207 590,28	-324 500,00	116 909,72
612001	Vorplatz Rathaus									
Operative Gebarung										
6/612001+829910	Verrechnung zwischen operativer und investiver Gebarung	2116	3116	1 18	115,98			115,98		115,98
6/612001+871000	Kapitaltransfers aus Gemeinde-Bedarfszuweisungsmittel	2121	3121	1 33	50 000,00			50 000,00		50 000,00
SU 21 / 31	Summe Erträge / Einzahlungen operative Gebarung				50 115,98	0,00		50 115,98	0,00	50 115,98
1/612001-680000	Planmäßige Abschreibung	2226			4 357,53	3 600,00		757,53		
1/612001-729910	Verrechnung zwischen investiver und operativer Gebarung	2225	3225	24	115,98			115,98		115,98
SU 22 / 32	Summe Aufwendungen / Auszahlungen operative Gebarung				4 473,51	3 600,00		115,98	0,00	115,98
SA 0 / SA 1	(0) Nettoergebnis (21 - 22) / (1) Geldfluss operative Gebarung (31 – 32)				45 642,47	-3 600,00		50 000,00	0,00	50 000,00
SU 23	Summe Haushaltsrücklagen				0,00	0,00		0,00	0,00	0,00
SA00	Nettoergebnis nach Zuw./Entn. Haushaltsrücklagen (Saldo 0 +/- SU23)				45 642,47	-3 600,00		49 242,47		
Investive Gebarung										
6/612001+300000	Kapitaltransfers von Bund (KIP)		3331	1 33				18 976,00	37 000,00	-18 024,00
6/612001+301000	NÖ Land - Förderung		3331	1 33				19 000,00	19 000,00	
SU 33	Summe Einzahlungen investive Gebarung							37 976,00	56 000,00	-18 024,00
5/612001-002100	Vorplatz Rathaus		3412	1 40				17 841,98	18 000,00	-158,02
SU 34	Summe Auszahlungen investive Gebarung							17 841,98	18 000,00	-158,02
SA2	Saldo (2) Geldfluss aus der Investiven Gebarung (33 – 34)							20 134,02	38 000,00	-17 865,98
SA3	Saldo (3) Nettofinanzierungssaldo (Saldo 1 + Saldo 2)							70 134,02	38 000,00	32 134,02
Finanzierungstätigkeit										
SU 35	Summe Einzahlungen aus der Finanzierungstätigkeit							0,00	0,00	0,00
SU 36	Summe Auszahlungen aus der Finanzierungstätigkeit							0,00	0,00	0,00
SA4	Saldo (4) Geldfluss aus der Finanzierungstätigkeit (35 – 36)							0,00	0,00	0,00

		MVAG			Ergebnisrechnung			Finanzierungsrechnung		
		EH	FH	VCQU	RA 2022	VA 2022	RA - VA	RA 2022	VA 2022	RA - VA
SA5	Saldo (5) Geldfluss aus der voranschlagswirksamen Gebarung (Saldo 3 + Saldo 4)							70 134,02	38 000,00	32 134,02
617	Bauhöfe									
617000	Bauhöfe									
Operative Gebarung										
SU 21 / 31	Summe Erträge / Einzahlungen operative Gebarung				0,00	0,00	0,00	0,00	0,00	0,00
1/617000-680000	Planmäßige Abschreibung	2226			7 640,00	7 600,00	40,00			
SU 22 / 32	Summe Aufwendungen / Auszahlungen operative Gebarung				7 640,00	7 600,00	40,00	0,00	0,00	0,00
SA 0 / SA 1	(0) Nettoergebnis (21 - 22) / (1) Geldfluss operative Gebarung (31 - 32)				-7 640,00	-7 600,00	-40,00	0,00	0,00	0,00
SU 23	Summe Haushaltsrücklagen				0,00	0,00	0,00	0,00	0,00	0,00
SA00	Nettoergebnis nach Zuw./Entn. Haushaltsrücklagen (Saldo 0 +/- SU23)				-7 640,00	-7 600,00	-40,00			
Investive Gebarung										
SU 33	Summe Einzahlungen investive Gebarung							0,00	0,00	0,00
SU 34	Summe Auszahlungen investive Gebarung							0,00	0,00	0,00
SA2	Saldo (2) Geldfluss aus der Investiven Gebarung (33 - 34)							0,00	0,00	0,00
SA3	Saldo (3) Nettofinanzierungssaldo (Saldo 1 + Saldo 2)							0,00	0,00	0,00
Finanzierungstätigkeit										
SU 35	Summe Einzahlungen aus der Finanzierungstätigkeit							0,00	0,00	0,00
SU 36	Summe Auszahlungen aus der Finanzierungstätigkeit							0,00	0,00	0,00
SA4	Saldo (4) Geldfluss aus der Finanzierungstätigkeit (35 - 36)							0,00	0,00	0,00
SA5	Saldo (5) Geldfluss aus der voranschlagswirksamen Gebarung (Saldo 3 + Saldo 4)							0,00	0,00	0,00
63	Schutzwasserbau									
633	Wildbachverbauung									
633000	Ybbs und Wildbachverbauung									
Operative Gebarung										
2/633000+813000	Erträge aus der Auflösung von Investitionszuschüssen (Kapitaltransfers)	2127			58,68	100,00	-41,32			
6/633000+829910	Verrechnung zwischen operativer und investiver Gebarung	2116	3116	1 18	238 740,09		238 740,09	238 740,09		238 740,09
SU 21 / 31	Summe Erträge / Einzahlungen operative Gebarung				238 798,77	100,00	238 698,77	238 740,09	0,00	238 740,09
1/633000-612000	Schutzwasserbauten	2224	3224	24	4 369,37	1 800,00	2 569,37	4 427,17	1 800,00	2 627,17
1/633000-650000	Zinsen Bankdarlehen	2241	3241	25	1 594,71	1 600,00	-5,29	1 594,71	1 600,00	-5,29
1/633000-680000	Planmäßige Abschreibung	2226			3 027,88		3 027,88			
1/633000-729910	Verrechnung zwischen operativer und investiver Gebarung	2225	3225	24	238 740,09		238 740,09	238 740,09		238 740,09
SU 22 / 32	Summe Aufwendungen / Auszahlungen operative Gebarung				247 732,05	3 400,00	244 332,05	244 761,97	3 400,00	241 361,97
SA 0 / SA 1	(0) Nettoergebnis (21 - 22) / (1) Geldfluss operative Gebarung (31 - 32)				-8 933,28	-3 300,00	-5 633,28	-6 021,88	-3 400,00	-2 621,88

		MVAG			Ergebnisrechnung			Finanzierungsrechnung		
		EH	FH	VCQU	RA 2022	VA 2022	RA - VA	RA 2022	VA 2022	RA - VA
SU 23	Summe Haushaltsrücklagen				0,00	0,00	0,00	0,00	0,00	0,00
SA00	Nettoergebnis nach Zuw./Entn. Haushaltsrücklagen (Saldo 0 +/- SU23)				-8 933,28	-3 300,00	-5 633,28			
Investive Gebarung										
6/633000+307000	Interessentenbeiträge		3334	1 34				200,00		-200,00
SU 33	Summe Einzahlungen investive Gebarung							0,00	200,00	-200,00
5/633000-280000	Ybbs- und Wildbachverbauung/Mure Gallenzen		3425	1				243 560,78	305 000,00	-61 439,22
SU 34	Summe Auszahlungen investive Gebarung							243 560,78	305 000,00	-61 439,22
SA2	Saldo (2) Geldfluss aus der Investiven Gebarung (33 – 34)							-243 560,78	-304 800,00	61 239,22
SA3	Saldo (3) Nettofinanzierungssaldo (Saldo 1 + Saldo 2)							-249 582,66	-308 200,00	58 617,34
Finanzierungstätigkeit										
6/633000+346000	Darlehen Bank		3514	1 55				300 000,00		-300 000,00
SU 35	Summe Einzahlungen aus der Finanzierungstätigkeit							0,00	300 000,00	-300 000,00
1/633000-346000	Tilgung Bankdarlehen		3614	65				31 666,17	31 800,00	-133,83
SU 36	Summe Auszahlungen aus der Finanzierungstätigkeit							31 666,17	31 800,00	-133,83
SA4	Saldo (4) Geldfluss aus der Finanzierungstätigkeit (35 – 36)							-31 666,17	268 200,00	-299 866,17
SA5	Saldo (5) Geldfluss aus der voranschlagswirksamen Gebarung (Saldo 3 + Saldo 4)							-281 248,83	-40 000,00	-241 248,83
64 Straßenverkehr										
640 Einrichtungen und Maßnahmen nach der Straßenverkehrsordnung										
640000 Einrichtung und Maßnahmen der Strassenverkehrsordnung										
Operative Gebarung										
2/640000+816000	Gemeindestrassenstrafen	2114	3114	13	5 180,70	3 600,00	1 580,70	5 180,70	3 600,00	1 580,70
SU 21 / 31	Summe Erträge / Einzahlungen operative Gebarung				5 180,70	3 600,00	1 580,70	5 180,70	3 600,00	1 580,70
1/640000-400000	Verkehrszeichen Ankauf	2221	3221	23	3 299,25	4 000,00	-700,75	3 299,25	4 000,00	-700,75
1/640000-618000	Instandhaltung Verkehrszeichen/Beschilderungen	2224	3224	24	5 189,67	3 800,00	1 389,67	5 189,67	3 800,00	1 389,67
SU 22 / 32	Summe Aufwendungen / Auszahlungen operative Gebarung				8 488,92	7 800,00	688,92	8 488,92	7 800,00	688,92
SA 0 / SA 1	(0) Nettoergebnis (21 - 22) / (1) Geldfluss operative Gebarung (31 – 32)				-3 308,22	-4 200,00	891,78	-3 308,22	-4 200,00	891,78
SU 23	Summe Haushaltsrücklagen				0,00	0,00	0,00	0,00	0,00	0,00
SA00	Nettoergebnis nach Zuw./Entn. Haushaltsrücklagen (Saldo 0 +/- SU23)				-3 308,22	-4 200,00	891,78			
Investive Gebarung										
SU 33	Summe Einzahlungen investive Gebarung							0,00	0,00	0,00
SU 34	Summe Auszahlungen investive Gebarung							0,00	0,00	0,00
SA2	Saldo (2) Geldfluss aus der Investiven Gebarung (33 – 34)							0,00	0,00	0,00
SA3	Saldo (3) Nettofinanzierungssaldo (Saldo 1 + Saldo 2)							-3 308,22	-4 200,00	891,78

	MVAG	MVAG	VCQU	Ergebnisrechnung			Finanzierungsrechnung			
				EH	FH	RA 2022	VA 2022	RA - VA	RA 2022	VA 2022
Finanzierungstätigkeit										
SU 35								0,00	0,00	0,00
SU 36								0,00	0,00	0,00
SA4								0,00	0,00	0,00
SA5								-3 308,22	-4 200,00	891,78

		MVAG	MVAG	VCQU	Ergebnisrechnung			Finanzierungsrechnung		
		EH	FH		RA 2022	VA 2022	RA - VA	RA 2022	VA 2022	RA - VA
7 Wirtschaftsförderung										
71	Grundlagenverbesserung in der Land- und Forstwirtschaft									
710	Land- und forstwirtschaftlicher Wegebau									
710000	Land- und Forstwirtschaftlicher Wegebau (Güterwege)									
Operative Gebarung										
2/710000+813000	Erträge aus der Auflösung von Investitionszuschüssen (Kapitaltransfers)	2127			16 638,33	16 500,00	138,33			
6/710000+827000	Eigenleistungen	2116	3116	1 18		3 900,00	-3 900,00		3 900,00	-3 900,00
2/710000+829000	Ersatz für Winterdienst Güterwege	2116	3116	18	924,00	1 000,00	-76,00	962,92	1 000,00	-37,08
2/710000+861000	Zinsenzuschuss Land	2121	3121	15	354,88	400,00	-45,12	354,88	400,00	-45,12
6/710000+871001	Bedarfszuweisung Land	2121	3121	1 33	16 500,00	8 300,00	8 200,00	16 500,00	8 300,00	8 200,00
6/710000+871100	Zuschuss Land	2121	3121	1 33	21 000,00		21 000,00	21 000,00		21 000,00
SU 21 / 31	Summe Erträge / Einzahlungen operative Gebarung				55 417,21	30 100,00	25 317,21	38 817,80	13 600,00	25 217,80
1/710000-618000	Instandhaltung Güterwege	2224	3224	24	2 612,72	3 300,00	-687,28	2 363,66	3 300,00	-936,34
1/710000-650000	Kreditzinsen Bankdarlehen Güterwegebau	2241	3241	25	457,70	500,00	-42,30	457,70	500,00	-42,30
1/710000-680000	Planmäßige Abschreibung	2226			240 402,81	238 700,00	1 702,81			
1/710000-728000	Beitrag Winterdienst Güterwege	2225	3225	24	8 924,28	9 600,00	-675,72	9 576,09	9 600,00	-23,91
SU 22 / 32	Summe Aufwendungen / Auszahlungen operative Gebarung				252 397,51	252 100,00	297,51	12 397,45	13 400,00	-1 002,55
SA 0 / SA 1	(0) Nettoergebnis (21 - 22) / (1) Geldfluss operative Gebarung (31 - 32)				-196 980,30	-222 000,00	25 019,70	26 420,35	200,00	26 220,35
SU 23	Summe Haushaltsrücklagen				0,00	0,00	0,00	0,00	0,00	0,00
SA00	Nettoergebnis nach Zuw./Entn. Haushaltsrücklagen (Saldo 0 +/- SU23)				-196 980,30	-222 000,00	25 019,70			
Investive Gebarung										
6/710000+301001	Zuschuss Land (ST8-Mittel)		3331	1 33					8 300,00	-8 300,00
6/710000+307000	Interessentenbeiträge		3334	1 34				2 060,73	9 500,00	-7 439,27
SU 33	Summe Einzahlungen investive Gebarung							2 060,73	17 800,00	-15 739,27
5/710000-002100	Güterwege Instandsetzung - Allgemein		3412	1 40				19 587,43	30 000,00	-10 412,57
SU 34	Summe Auszahlungen investive Gebarung							19 587,43	30 000,00	-10 412,57
SA2	Saldo (2) Geldfluss aus der Investiven Gebarung (33 - 34)							-17 526,70	-12 200,00	-5 326,70
SA3	Saldo (3) Nettofinanzierungssaldo (Saldo 1 + Saldo 2)							8 893,65	-12 000,00	20 893,65
Finanzierungstätigkeit										
SU 35	Summe Einzahlungen aus der Finanzierungstätigkeit							0,00	0,00	0,00
1/710000-346000	Tilgung Bankdarlehen Güterwegbau		3614	65				7 333,00	7 300,00	33,00
SU 36	Summe Auszahlungen aus der Finanzierungstätigkeit							7 333,00	7 300,00	33,00
SA4	Saldo (4) Geldfluss aus der Finanzierungstätigkeit (35 - 36)							-7 333,00	-7 300,00	-33,00
SA5	Saldo (5) Geldfluss aus der voranschlagswirksamen Gebarung (Saldo 3 + Saldo 4)							1 560,65	-19 300,00	20 860,65

		MVAG	MVAG	VCQU	Ergebnisrechnung			Finanzierungsrechnung		
		EH	FH		RA 2022	VA 2022	RA - VA	RA 2022	VA 2022	RA - VA
74	Sonstige Förderung der Land- und Forstwirtschaft									
749	Sonstige Einrichtungen und Maßnahmen									
749000	Sonstige Einrichtungen und Massnahmen									
Operative Gebarung										
SU 21 / 31	Summe Erträge / Einzahlungen operative Gebarung				0,00	0,00	0,00	0,00	0,00	0,00
1/749000-757000	Tierzuchtförderung	2234	3234	27	12 329,30	13 600,00	-1 270,70	12 728,30	13 600,00	-871,70
SU 22 / 32	Summe Aufwendungen / Auszahlungen operative Gebarung				12 329,30	13 600,00	-1 270,70	12 728,30	13 600,00	-871,70
SA 0 / SA 1	(0) Nettoergebnis (21 - 22) / (1) Geldfluss operative Gebarung (31 - 32)				-12 329,30	-13 600,00	1 270,70	-12 728,30	-13 600,00	871,70
SU 23	Summe Haushaltsrücklagen				0,00	0,00	0,00	0,00	0,00	0,00
SA00	Nettoergebnis nach Zuw./Entn. Haushaltsrücklagen (Saldo 0 +/- SU23)				-12 329,30	-13 600,00	1 270,70			
Investive Gebarung										
SU 33	Summe Einzahlungen investive Gebarung							0,00	0,00	0,00
SU 34	Summe Auszahlungen investive Gebarung							0,00	0,00	0,00
SA2	Saldo (2) Geldfluss aus der Investiven Gebarung (33 - 34)							0,00	0,00	0,00
SA3	Saldo (3) Nettofinanzierungssaldo (Saldo 1 + Saldo 2)							-12 728,30	-13 600,00	871,70
Finanzierungstätigkeit										
SU 35	Summe Einzahlungen aus der Finanzierungstätigkeit							0,00	0,00	0,00
SU 36	Summe Auszahlungen aus der Finanzierungstätigkeit							0,00	0,00	0,00
SA4	Saldo (4) Geldfluss aus der Finanzierungstätigkeit (35 - 36)							0,00	0,00	0,00
SA5	Saldo (5) Geldfluss aus der voranschlagswirksamen Gebarung (Saldo 3 + Saldo 4)							-12 728,30	-13 600,00	871,70
77	Förderung des Fremdenverkehrs									
770	Einrichtungen zur Förderung des Fremdenverkehrs									
770000	Einrichtung zur Förderung des Fremdenverkehrs									
Operative Gebarung										
6/770000+827000	Kostenbeitrag Naturpark	2116	3116	1 18	7 767,00	10 000,00	-2 233,00	7 767,00	10 000,00	-2 233,00
6/770000+829910	Verrechnung zwischen operativer und investiver Gebarung	2116	3116	1 18	125,00		125,00	125,00		125,00
SU 21 / 31	Summe Erträge / Einzahlungen operative Gebarung				7 892,00	10 000,00	-2 108,00	7 892,00	10 000,00	-2 108,00
1/770000-680000	Planmäßige Abschreibung	2226			834,99	500,00	334,99			
1/770000-729910	Verrechnung zwischen operativer und investiver Gebarung	2225	3225	24	125,00		125,00	125,00		125,00
SU 22 / 32	Summe Aufwendungen / Auszahlungen operative Gebarung				959,99	500,00	459,99	125,00	0,00	125,00
SA 0 / SA 1	(0) Nettoergebnis (21 - 22) / (1) Geldfluss operative Gebarung (31 - 32)				6 932,01	9 500,00	-2 567,99	7 767,00	10 000,00	-2 233,00
SU 23	Summe Haushaltsrücklagen				0,00	0,00	0,00	0,00	0,00	0,00
SA00	Nettoergebnis nach Zuw./Entn. Haushaltsrücklagen (Saldo 0 +/- SU23)				6 932,01	9 500,00	-2 567,99			

		MVAG			Ergebnisrechnung			Finanzierungsrechnung		
		EH	FH	VCQU	RA 2022	VA 2022	RA - VA	RA 2022	VA 2022	RA - VA
Investive Gebarung										
SU 33	Summe Einzahlungen investive Gebarung							0,00	0,00	0,00
5/770000-006000	Einrichtung Naturpark		3412	1 40				7 892,00	10 000,00	-2 108,00
SU 34	Summe Auszahlungen investive Gebarung							7 892,00	10 000,00	-2 108,00
SA2	Saldo (2) Geldfluss aus der Investiven Gebarung (33 – 34)							-7 892,00	-10 000,00	2 108,00
SA3	Saldo (3) Nettofinanzierungssaldo (Saldo 1 + Saldo 2)							-125,00	0,00	-125,00
Finanzierungstätigkeit										
SU 35	Summe Einzahlungen aus der Finanzierungstätigkeit							0,00	0,00	0,00
SU 36	Summe Auszahlungen aus der Finanzierungstätigkeit							0,00	0,00	0,00
SA4	Saldo (4) Geldfluss aus der Finanzierungstätigkeit (35 – 36)							0,00	0,00	0,00
SA5	Saldo (5) Geldfluss aus der voranschlagswirksamen Gebarung (Saldo 3 + Saldo 4)							-125,00	0,00	-125,00
771	Maßnahmen zur Förderung des Fremdenverkehrs									
771000	Maßnahmen zur Förderung des Fremdenverkehrs									
Operative Gebarung										
2/771000+828001	Rückerstattung für örtl. Tourismusaktivitäten	2116	3116	18	831,93	900,00	-68,07	831,93	900,00	-68,07
2/771000+829000	Verkauf Kartenmaterial (Wander-MTBKarten usw.)	2116	3116	18	120,00	200,00	-80,00	120,00	200,00	-80,00
2/771000+829100	Gästebücher	2116	3116	18	200,00	300,00	-100,00	200,00	300,00	-100,00
2/771000+829400	Ersätze MTB	2116	3116	18	6 025,57	5 700,00	325,57	4 812,41	5 700,00	-887,59
2/771000+829700	Zeitreisewaggon - laufende Einnahmen	2116	3116	18	144,30	200,00	-55,70	144,30	200,00	-55,70
2/771000+852000	Beträge zur Schneeräumung	2113	3113	12	8 711,99	8 000,00	711,99	2 507,12	8 000,00	-5 492,88
2/771000+861000	Förderung NÖ Land	2121	3121	15	15 476,97	15 500,00	-23,03	15 476,97	15 500,00	-23,03
SU 21 / 31	Summe Erträge / Einzahlungen operative Gebarung				31 510,76	30 800,00	710,76	24 092,73	30 800,00	-6 707,27
1/771000-454000	Reinigung Zeitreisewaggon	2221	3221	23	52,29	200,00	-147,71	52,29	200,00	-147,71
1/771000-457000	Prospekte/Werbungen/ Tourismuskonzept	2221	3221	23	2 814,45	2 900,00	-85,55	3 063,90	2 900,00	163,90
1/771000-458000	Marketingbeitrag Ybbstalradweg	2221	3221	23	6 500,00	6 500,00		6 500,00	6 500,00	
1/771000-5	Personalkonten verdichtet	22	32		44 350,26	41 300,00	3 050,26	42 715,41	41 300,00	1 415,41
1/771000-618000	Instandhaltung/Pflegearbeiten	2224	3224	24	6 189,50	3 500,00	2 689,50	6 059,55	3 500,00	2 559,55
1/771000-650000	Zinsen Bankdarlehen	2241	3241	25	364,80	400,00	-35,20	364,80	400,00	-35,20
1/771000-670000	Versicherungen	2222	3222	24	226,07	200,00	26,07	226,07	200,00	26,07
1/771000-700001	Pacht für Mountainbikestrecken / Instandhaltungen	2223	3223	24	19 884,03	19 500,00	384,03	19 884,03	19 500,00	384,03
1/771000-724000	Reisegebühren	2225	3225	24	156,92	200,00	-43,08	156,92	200,00	-43,08
1/771000-728400	Fremdenverkehrsprogramm und Tourismustool	2225	3225	24	1 461,85	1 500,00	-38,15	1 546,74	1 500,00	46,74
1/771000-728700	Fremdenverkehrsbeitrag Königsberg (Schneeräumung)	2225	3225	24	12 077,20	14 200,00	-2 122,80	15 239,86	14 200,00	1 039,86

		MVAG MVAG VCQU			Ergebnisrechnung			Finanzierungsrechnung		
		EH	FH	VCQU	RA 2022	VA 2022	RA - VA	RA 2022	VA 2022	RA - VA
1/771000-729100	Verein Naturpark Beitrag	2225	3225	24	5 121,41	4 200,00	921,41	5 121,41	4 200,00	921,41
1/771000-752000	Tourismusdestination Umlage	2231	3231	26	2 976,38	3 000,00	-23,62	2 976,38	3 000,00	-23,62
1/771000-752100	Ybbstaler Alpen	2231	3231	26	16 638,50	16 700,00	-61,50	16 638,50	16 700,00	-61,50
1/771000-753000	NÖ Eisenstrasse - Mitgliedsbeitrag (LEADER)	2231	3231	26	2 562,00	2 600,00	-38,00	2 562,00	2 600,00	-38,00
1/771000-754100	Projekt Narzissenblüte	2231	3231	26	6 809,52	6 400,00	409,52	6 809,52	6 400,00	409,52
1/771000-754300	Marketingbeitrag Mountainbike	2231	3231	26	2 270,44	2 600,00	-329,56	2 270,44	2 600,00	-329,56
SU 22 / 32	Summe Aufwendungen / Auszahlungen operative Gebarung				130 455,62	125 900,00	4 555,62	132 187,82	125 900,00	6 287,82
SA 0 / SA 1	(0) Nettoergebnis (21 - 22) / (1) Geldfluss operative Gebarung (31 - 32)				-98 944,86	-95 100,00	-3 844,86	-108 095,09	-95 100,00	-12 995,09
SU 23	Summe Haushaltsrücklagen				0,00	0,00	0,00	0,00	0,00	0,00
SA00	Nettoergebnis nach Zuw./Entn. Haushaltsrücklagen (Saldo 0 +/- SU23)				-98 944,86	-95 100,00	-3 844,86			
Investive Gebarung										
SU 33	Summe Einzahlungen investive Gebarung							0,00	0,00	0,00
SU 34	Summe Auszahlungen investive Gebarung							0,00	0,00	0,00
SA2	Saldo (2) Geldfluss aus der Investiven Gebarung (33 - 34)							0,00	0,00	0,00
SA3	Saldo (3) Nettofinanzierungssaldo (Saldo 1 + Saldo 2)							-108 095,09	-95 100,00	-12 995,09
Finanzierungstätigkeit										
SU 35	Summe Einzahlungen aus der Finanzierungstätigkeit							0,00	0,00	0,00
1/771000-346000	Tilgung Bankdarlehen		3614	65				12 000,00	12 000,00	
SU 36	Summe Auszahlungen aus der Finanzierungstätigkeit							12 000,00	12 000,00	0,00
SA4	Saldo (4) Geldfluss aus der Finanzierungstätigkeit (35 - 36)							-12 000,00	-12 000,00	0,00
SA5	Saldo (5) Geldfluss aus der voranschlagswirksamen Gebarung (Saldo 3 + Saldo 4)							-120 095,09	-107 100,00	-12 995,09
78	Förderung von Handel, Gewerbe und Industrie									
780	Einrichtungen zur Förderung von Handel, Gewerbe und Industrie									
780000	Einricht.Zur Förderung V.Handel, Gewerbe U.Ind.									
Operative Gebarung										
SU 21 / 31	Summe Erträge / Einzahlungen operative Gebarung				0,00	0,00	0,00	0,00	0,00	0,00
1/780000-729000	Standortagentur	2225	3225	24	1 048,90	1 100,00	-51,10	1 048,90	1 100,00	-51,10
1/780000-757000	Gewerbeförderung	2234	3234	27	29 616,06	28 400,00	1 216,06	29 616,06	28 400,00	1 216,06
SU 22 / 32	Summe Aufwendungen / Auszahlungen operative Gebarung				30 664,96	29 500,00	1 164,96	30 664,96	29 500,00	1 164,96
SA 0 / SA 1	(0) Nettoergebnis (21 - 22) / (1) Geldfluss operative Gebarung (31 - 32)				-30 664,96	-29 500,00	-1 164,96	-30 664,96	-29 500,00	-1 164,96
SU 23	Summe Haushaltsrücklagen				0,00	0,00	0,00	0,00	0,00	0,00
SA00	Nettoergebnis nach Zuw./Entn. Haushaltsrücklagen (Saldo 0 +/- SU23)				-30 664,96	-29 500,00	-1 164,96			
Investive Gebarung										
SU 33	Summe Einzahlungen investive Gebarung							0,00	0,00	0,00
SU 34	Summe Auszahlungen investive Gebarung							0,00	0,00	0,00

	MVAG	MVAG	VCQU	Ergebnisrechnung			Finanzierungsrechnung			
				EH	FH	RA 2022	VA 2022	RA - VA	RA 2022	VA 2022
SA2								0,00	0,00	0,00
SA3								-30 664,96	-29 500,00	-1 164,96
Finanzierungstätigkeit										
SU 35								0,00	0,00	0,00
SU 36								0,00	0,00	0,00
SA4								0,00	0,00	0,00
SA5								-30 664,96	-29 500,00	-1 164,96
782 Wirtschaftspolitische Maßnahmen										
782000 Dorferneuerung										
Operative Gebarung										
SU 21 / 31								0,00	0,00	0,00
1/782000-726000	Gemeinde 21	2225	3225	24	5 813,50	5 800,00	13,50	5 813,50	5 800,00	13,50
SU 22 / 32					5 813,50	5 800,00	13,50	5 813,50	5 800,00	13,50
SA 0 / SA 1					-5 813,50	-5 800,00	-13,50	-5 813,50	-5 800,00	-13,50
SU 23					0,00	0,00	0,00	0,00	0,00	0,00
SA00					-5 813,50	-5 800,00	-13,50			
Investive Gebarung										
SU 33								0,00	0,00	0,00
SU 34								0,00	0,00	0,00
SA2								0,00	0,00	0,00
SA3								-5 813,50	-5 800,00	-13,50
Finanzierungstätigkeit										
SU 35								0,00	0,00	0,00
SU 36								0,00	0,00	0,00
SA4								0,00	0,00	0,00
SA5								-5 813,50	-5 800,00	-13,50
789 Sonstige Einrichtungen und Maßnahmen										
789000 Sonstige Einrichtungen und Maßnahmen										
Operative Gebarung										
SU 21 / 31								0,00	0,00	0,00
1/789000-729000	Gemeindepartnerschaft	2225	3225	24	21,00	100,00	-79,00	21,00	100,00	-79,00
SU 22 / 32					21,00	100,00	-79,00	21,00	100,00	-79,00
SA 0 / SA 1					-21,00	-100,00	79,00	-21,00	-100,00	79,00
SU 23					0,00	0,00	0,00	0,00	0,00	0,00
SA00					-21,00	-100,00	79,00			

	MVAG	MVAG	VCQU	Ergebnisrechnung			Finanzierungsrechnung			
				EH	FH	RA 2022	VA 2022	RA - VA	RA 2022	VA 2022
Investive Gebarung										
SU 33								0,00	0,00	0,00
SU 34								0,00	0,00	0,00
SA2								0,00	0,00	0,00
SA3								-21,00	-100,00	79,00
Finanzierungstätigkeit										
SU 35								0,00	0,00	0,00
SU 36								0,00	0,00	0,00
SA4								0,00	0,00	0,00
SA5								-21,00	-100,00	79,00

		MVAG	MVAG	VCQU	Ergebnisrechnung			Finanzierungsrechnung		
		EH	FH		RA 2022	VA 2022	RA - VA	RA 2022	VA 2022	RA - VA
8 Dienstleistungen										
81	Öffentliche Einrichtungen (soweit nicht dem Abschnitt 85 zuzuordnen)									
814	Straßenreinigung									
814000	Straßenreinigung									
Operative Gebarung										
SU 21 / 31	Summe Erträge / Einzahlungen operative Gebarung				0,00	0,00	0,00	0,00	0,00	0,00
1/814000-618000	Strassenreinigung	2224	3224	24	3 638,53	2 100,00	1 538,53	3 638,53	2 100,00	1 538,53
SU 22 / 32	Summe Aufwendungen / Auszahlungen operative Gebarung				3 638,53	2 100,00	1 538,53	3 638,53	2 100,00	1 538,53
SA 0 / SA 1	(0) Nettoergebnis (21 - 22) / (1) Geldfluss operative Gebarung (31 - 32)				-3 638,53	-2 100,00	-1 538,53	-3 638,53	-2 100,00	-1 538,53
SU 23	Summe Haushaltsrücklagen				0,00	0,00	0,00	0,00	0,00	0,00
SA00	Nettoergebnis nach Zuw./Entn. Haushaltsrücklagen (Saldo 0 +/- SU23)				-3 638,53	-2 100,00	-1 538,53			
Investive Gebarung										
SU 33	Summe Einzahlungen investive Gebarung							0,00	0,00	0,00
SU 34	Summe Auszahlungen investive Gebarung							0,00	0,00	0,00
SA2	Saldo (2) Geldfluss aus der Investiven Gebarung (33 - 34)							0,00	0,00	0,00
SA3	Saldo (3) Nettofinanzierungssaldo (Saldo 1 + Saldo 2)							-3 638,53	-2 100,00	-1 538,53
Finanzierungstätigkeit										
SU 35	Summe Einzahlungen aus der Finanzierungstätigkeit							0,00	0,00	0,00
SU 36	Summe Auszahlungen aus der Finanzierungstätigkeit							0,00	0,00	0,00
SA4	Saldo (4) Geldfluss aus der Finanzierungstätigkeit (35 - 36)							0,00	0,00	0,00
SA5	Saldo (5) Geldfluss aus der voranschlagswirksamen Gebarung (Saldo 3 + Saldo 4)							-3 638,53	-2 100,00	-1 538,53
816	Öffentliche Beleuchtung und öffentliche Uhren									
816000	Öffentliche Beleuchtung (Straßenbeleuchtung)									
Operative Gebarung										
SU 21 / 31	Summe Erträge / Einzahlungen operative Gebarung				0,00	0,00	0,00	0,00	0,00	0,00
1/816000-600000	Stromkosten	2222	3222	24	16 482,02	21 200,00	-4 717,98	16 139,11	16 200,00	-60,89
1/816000-619000	Instandhaltung/Wartung	2224	3224	24	11 157,77	11 000,00	157,77	11 157,77	11 000,00	157,77
SU 22 / 32	Summe Aufwendungen / Auszahlungen operative Gebarung				27 639,79	32 200,00	-4 560,21	27 296,88	27 200,00	96,88
SA 0 / SA 1	(0) Nettoergebnis (21 - 22) / (1) Geldfluss operative Gebarung (31 - 32)				-27 639,79	-32 200,00	4 560,21	-27 296,88	-27 200,00	-96,88
SU 23	Summe Haushaltsrücklagen				0,00	0,00	0,00	0,00	0,00	0,00
SA00	Nettoergebnis nach Zuw./Entn. Haushaltsrücklagen (Saldo 0 +/- SU23)				-27 639,79	-32 200,00	4 560,21			
Investive Gebarung										
SU 33	Summe Einzahlungen investive Gebarung							0,00	0,00	0,00
SU 34	Summe Auszahlungen investive Gebarung							0,00	0,00	0,00
SA2	Saldo (2) Geldfluss aus der Investiven Gebarung (33 - 34)							0,00	0,00	0,00

		MVAG			Ergebnisrechnung			Finanzierungsrechnung		
		EH	FH	VCQU	RA 2022	VA 2022	RA - VA	RA 2022	VA 2022	RA - VA
SA3	Saldo (3) Nettofinanzierungssaldo (Saldo 1 + Saldo 2)							-27 296,88	-27 200,00	-96,88
Finanzierungstätigkeit										
SU 35	Summe Einzahlungen aus der Finanzierungstätigkeit							0,00	0,00	0,00
SU 36	Summe Auszahlungen aus der Finanzierungstätigkeit							0,00	0,00	0,00
SA4	Saldo (4) Geldfluss aus der Finanzierungstätigkeit (35 – 36)							0,00	0,00	0,00
SA5	Saldo (5) Geldfluss aus der voranschlagswirksamen Gebarung (Saldo 3 + Saldo 4)							-27 296,88	-27 200,00	-96,88
82	Betriebsähnliche Einrichtungen und Betriebe									
821	Fuhrpark									
821000	Wirtschaftshof									
Operative Gebarung										
2/821000+828000	Ersätze Personalkosten	2116	3116	18	233 559,33	224 900,00	8 659,33	233 559,33	224 900,00	8 659,33
SU 21 / 31	Summe Erträge / Einzahlungen operative Gebarung				233 559,33	224 900,00	8 659,33	233 559,33	224 900,00	8 659,33
1/821000-400000	Dienstbekleidung	2221	3221	23	336,71	600,00	-263,29	437,02	600,00	-162,98
1/821000-452000	Treibstoffe	2221	3221	23	6 460,75	8 300,00	-1 839,25	6 700,35	8 300,00	-1 599,65
1/821000-454000	Reinigung	2221	3221	23	575,17	300,00	275,17	575,17	300,00	275,17
1/821000-456000	Büromaterial	2221	3221	23		100,00	-100,00		100,00	-100,00
1/821000-5	Personalkonten verdichtet	22	32		160 990,54	160 200,00	790,54	159 709,44	160 200,00	-490,56
1/821000-600000	Energie	2222	3222	24	1 302,48	1 700,00	-397,52	1 743,00	1 800,00	-57,00
1/821000-614000	Instandhaltungen	2224	3224	24	2 567,79	3 800,00	-1 232,21	3 697,95	2 500,00	1 197,95
1/821000-616000	Instandhaltung von Maschinen und maschinellen Anlagen	2224	3224	24		2 600,00	-2 600,00		2 600,00	-2 600,00
1/821000-617000	Instandhaltung Fahrzeuge/Maschinen	2224	3224	24	5 488,53	4 800,00	688,53	6 924,13	4 800,00	2 124,13
1/821000-670000	Versicherungen	2222	3222	24	7 156,16	7 200,00	-43,84	7 156,16	7 200,00	-43,84
1/821000-710000	Öffentliche Abgaben und Steuern	2225	3225	24	760,00	800,00	-40,00	760,00	800,00	-40,00
1/821000-711000	Kfz-Steuer	2225	3225	24	833,40	900,00	-66,60	833,40	900,00	-66,60
1/821000-724000	Reisegebühren	2225	3225	24	169,20	100,00	69,20	169,20	100,00	69,20
1/821000-729000	Sonstige Aufwendungen (MAG Menschen und Arbeit)	2225	3225	24	1 006,67	1 000,00	6,67	1 006,67	1 000,00	6,67
SU 22 / 32	Summe Aufwendungen / Auszahlungen operative Gebarung				187 647,40	192 400,00	-4 752,60	189 712,49	191 200,00	-1 487,51
SA 0 / SA 1	(0) Nettoergebnis (21 - 22) / (1) Geldfluss operative Gebarung (31 – 32)				45 911,93	32 500,00	13 411,93	43 846,84	33 700,00	10 146,84
SU 23	Summe Haushaltsrücklagen				0,00	0,00	0,00	0,00	0,00	0,00
SA00	Nettoergebnis nach Zuw./Entn. Haushaltsrücklagen (Saldo 0 +/- SU23)				45 911,93	32 500,00	13 411,93			
Investive Gebarung										
SU 33	Summe Einzahlungen investive Gebarung							0,00	0,00	0,00
SU 34	Summe Auszahlungen investive Gebarung							0,00	0,00	0,00
SA2	Saldo (2) Geldfluss aus der Investiven Gebarung (33 – 34)							0,00	0,00	0,00
SA3	Saldo (3) Nettofinanzierungssaldo (Saldo 1 + Saldo 2)							43 846,84	33 700,00	10 146,84

	MVAG	MVAG	VCQU	Ergebnisrechnung			Finanzierungsrechnung			
				EH	FH		RA 2022	VA 2022	RA - VA	RA 2022
Finanzierungstätigkeit										
SU 35								0,00	0,00	0,00
SU 36								0,00	0,00	0,00
SA4								0,00	0,00	0,00
SA5								43 846,84	33 700,00	10 146,84
828										
828000										
Operative Gebarung										
2/828000+852000	Marktstandsgebühren	2113	3113	12	1 341,00	1 900,00	-559,00	1 641,00	1 900,00	-259,00
SU 21 / 31	Summe Erträge / Einzahlungen operative Gebarung				1 341,00	1 900,00	-559,00	1 641,00	1 900,00	-259,00
1/828000-618000	Strassenreinigung	2224	3224	24	1 341,00	1 900,00	-559,00	1 341,00	1 900,00	-559,00
SU 22 / 32	Summe Aufwendungen / Auszahlungen operative Gebarung				1 341,00	1 900,00	-559,00	1 341,00	1 900,00	-559,00
SA 0 / SA 1	(0) Nettoergebnis (21 - 22) / (1) Geldfluss operative Gebarung (31 - 32)				0,00	0,00	0,00	300,00	0,00	300,00
SU 23	Summe Haushaltsrücklagen				0,00	0,00	0,00	0,00	0,00	0,00
SA00	Nettoergebnis nach Zuw./Entn. Haushaltsrücklagen (Saldo 0 +/- SU23)				0,00	0,00	0,00			
Investive Gebarung										
SU 33	Summe Einzahlungen investive Gebarung							0,00	0,00	0,00
SU 34	Summe Auszahlungen investive Gebarung							0,00	0,00	0,00
SA2	Saldo (2) Geldfluss aus der Investiven Gebarung (33 - 34)							0,00	0,00	0,00
SA3	Saldo (3) Nettofinanzierungssaldo (Saldo 1 + Saldo 2)							300,00	0,00	300,00
Finanzierungstätigkeit										
SU 35	Summe Einzahlungen aus der Finanzierungstätigkeit							0,00	0,00	0,00
SU 36	Summe Auszahlungen aus der Finanzierungstätigkeit							0,00	0,00	0,00
SA4	Saldo (4) Geldfluss aus der Finanzierungstätigkeit (35 - 36)							0,00	0,00	0,00
SA5	Saldo (5) Geldfluss aus der voranschlagswirksamen Gebarung (Saldo 3 + Saldo 4)							300,00	0,00	300,00
83	Betriebsähnliche Einrichtungen und Betriebe (Fortsetzung)									
833	Hallenbäder									
833000	Ybbstaler Solebad									
Operative Gebarung										
2/833000+810000	Kartenverkauf Solebad	2114	3114	13	6 503,10	4 600,00	1 903,10	6 503,10	4 600,00	1 903,10
SU 21 / 31	Summe Erträge / Einzahlungen operative Gebarung				6 503,10	4 600,00	1 903,10	6 503,10	4 600,00	1 903,10
1/833000-728000	Karteneinkauf Solebad	2225	3225	24	6 078,00	5 900,00	178,00	5 112,50	5 900,00	-787,50
SU 22 / 32	Summe Aufwendungen / Auszahlungen operative Gebarung				6 078,00	5 900,00	178,00	5 112,50	5 900,00	-787,50
SA 0 / SA 1	(0) Nettoergebnis (21 - 22) / (1) Geldfluss operative Gebarung (31 - 32)				425,10	-1 300,00	1 725,10	1 390,60	-1 300,00	2 690,60
SU 23	Summe Haushaltsrücklagen				0,00	0,00	0,00	0,00	0,00	0,00

		MVAG MVAG VCQU			Ergebnisrechnung			Finanzierungsrechnung		
		EH	FH		RA 2022	VA 2022	RA - VA	RA 2022	VA 2022	RA - VA
SA00	Nettoergebnis nach Zuw./Entn. Haushaltsrücklagen (Saldo 0 +/- SU23)				425,10	-1 300,00	1 725,10			
Investive Gebarung										
SU 33	Summe Einzahlungen investive Gebarung							0,00	0,00	0,00
SU 34	Summe Auszahlungen investive Gebarung							0,00	0,00	0,00
SA2	Saldo (2) Geldfluss aus der Investiven Gebarung (33 – 34)							0,00	0,00	0,00
SA3	Saldo (3) Nettofinanzierungssaldo (Saldo 1 + Saldo 2)							1 390,60	-1 300,00	2 690,60
Finanzierungstätigkeit										
SU 35	Summe Einzahlungen aus der Finanzierungstätigkeit							0,00	0,00	0,00
SU 36	Summe Auszahlungen aus der Finanzierungstätigkeit							0,00	0,00	0,00
SA4	Saldo (4) Geldfluss aus der Finanzierungstätigkeit (35 – 36)							0,00	0,00	0,00
SA5	Saldo (5) Geldfluss aus der voranschlagswirksamen Gebarung (Saldo 3 + Saldo 4)							1 390,60	-1 300,00	2 690,60
835	Sonstige Badeanlagen und Saunas									
835000	Sonstige Badeanlagen und Saunas									
Operative Gebarung										
2/835000+810000	Warenverkauf	2114	3114	13	4 795,51	4 300,00	495,51	4 795,51	4 300,00	495,51
2/835000+811000	Benützungsg Gebühr (Eintritte)	2115	3115	14	7 312,48	4 700,00	2 612,48	7 243,19	4 700,00	2 543,19
SU 21 / 31	Summe Erträge / Einzahlungen operative Gebarung				12 107,99	9 000,00	3 107,99	12 038,70	9 000,00	3 038,70
1/835000-454000	Reinigungsmittel	2221	3221	23	113,27	200,00	-86,73	113,27	200,00	-86,73
1/835000-455000	Chemische Mittel	2221	3221	23	233,93	300,00	-66,07	233,93	300,00	-66,07
1/835000-457000	Sonstige Betriebsmittel - Druckwerke	2221	3221	23	105,45	200,00	-94,55	105,45	200,00	-94,55
1/835000-5	Personalkonten verdichtet	22	32		3 744,74	3 900,00	-155,26	3 764,74	3 900,00	-135,26
1/835000-600000	Strom-Heizung-Energie	2222	3222	24	4 127,05	4 500,00	-372,95	4 089,76	4 100,00	-10,24
1/835000-614000	Instandhaltung Saunaanlagen/Gebäude	2224	3224	24	2 035,58	2 100,00	-64,42	2 035,58	2 100,00	-64,42
1/835000-670000	Versicherungen	2222	3222	24	273,89	300,00	-26,11	273,89	300,00	-26,11
1/835000-680000	Planmäßige Abschreibung	2226			6 661,83	6 700,00	-38,17			
1/835000-710000	Öffentliche Abgaben und Steuern	2225	3225	24	2 571,40	1 700,00	871,40	2 563,00	1 700,00	863,00
1/835000-728000	Wareneinkauf Sauna	2225	3225	24	2 105,70	1 600,00	505,70	2 134,34	1 600,00	534,34
1/835000-728100	Saunabetreuung (Verrechnung/Gemeindeamt)	2225	3225	24	8 484,00	7 700,00	784,00	8 484,00	7 700,00	784,00
SU 22 / 32	Summe Aufwendungen / Auszahlungen operative Gebarung				30 456,84	29 200,00	1 256,84	23 797,96	22 100,00	1 697,96
SA 0 / SA 1	(0) Nettoergebnis (21 - 22) / (1) Geldfluss operative Gebarung (31 – 32)				-18 348,85	-20 200,00	1 851,15	-11 759,26	-13 100,00	1 340,74
SU 23	Summe Haushaltsrücklagen				0,00	0,00	0,00	0,00	0,00	0,00
SA00	Nettoergebnis nach Zuw./Entn. Haushaltsrücklagen (Saldo 0 +/- SU23)				-18 348,85	-20 200,00	1 851,15			
Investive Gebarung										
SU 33	Summe Einzahlungen investive Gebarung							0,00	0,00	0,00
SU 34	Summe Auszahlungen investive Gebarung							0,00	0,00	0,00
SA2	Saldo (2) Geldfluss aus der Investiven Gebarung (33 – 34)							0,00	0,00	0,00

		MVAG			Ergebnisrechnung			Finanzierungsrechnung		
		EH	FH	VCQU	RA 2022	VA 2022	RA - VA	RA 2022	VA 2022	RA - VA
SA3	Saldo (3) Nettofinanzierungssaldo (Saldo 1 + Saldo 2)							-11 759,26	-13 100,00	1 340,74
Finanzierungstätigkeit										
SU 35	Summe Einzahlungen aus der Finanzierungstätigkeit							0,00	0,00	0,00
SU 36	Summe Auszahlungen aus der Finanzierungstätigkeit							0,00	0,00	0,00
SA4	Saldo (4) Geldfluss aus der Finanzierungstätigkeit (35 – 36)							0,00	0,00	0,00
SA5	Saldo (5) Geldfluss aus der voranschlagswirksamen Gebarung (Saldo 3 + Saldo 4)							-11 759,26	-13 100,00	1 340,74
84	Liegenschaften, Wohn- und Geschäftsgebäude									
840	Grundbesitz									
840000	Grundbesitz									
Operative Gebarung										
6/840000+801000	Grundverkäufe	2116		1 30	25 178,00			25 178,00		
2/840000+891000	Sonstige Wertaufholungen / Bestandsvermehrungen am kurzfristigen und langfristigen Vermögen	2117			4 159,60			4 159,60		
SU 21 / 31	Summe Erträge / Einzahlungen operative Gebarung				29 337,60	0,00		29 337,60	0,00	0,00
1/840000-683000	Verluste aus dem Abgang von Sachanlagen und immateriellen Vermögenswerten	2226			4 737,60			4 737,60		
1/840000-710000	Öffentliche Abgaben (Ausgaben), ohne Gebühren gemäß FAG	2225	3225	24		100,00			100,00	-100,00
SU 22 / 32	Summe Aufwendungen / Auszahlungen operative Gebarung				4 737,60	100,00		4 637,60	0,00	100,00
SA 0 / SA 1	(0) Nettoergebnis (21 - 22) / (1) Geldfluss operative Gebarung (31 – 32)				24 600,00	-100,00		24 700,00	0,00	-100,00
SU 23	Summe Haushaltsrücklagen				0,00	0,00		0,00	0,00	0,00
SA00	Nettoergebnis nach Zuw./Entn. Haushaltsrücklagen (Saldo 0 +/- SU23)				24 600,00	-100,00		24 700,00		
Investive Gebarung										
6/840000+801000	Grundverkäufe		3312	1 30				25 178,00		25 178,00
SU 33	Summe Einzahlungen investive Gebarung							25 178,00	0,00	25 178,00
SU 34	Summe Auszahlungen investive Gebarung							0,00	0,00	0,00
SA2	Saldo (2) Geldfluss aus der Investiven Gebarung (33 – 34)							25 178,00	0,00	25 178,00
SA3	Saldo (3) Nettofinanzierungssaldo (Saldo 1 + Saldo 2)							25 178,00	-100,00	25 278,00
Finanzierungstätigkeit										
SU 35	Summe Einzahlungen aus der Finanzierungstätigkeit							0,00	0,00	0,00
SU 36	Summe Auszahlungen aus der Finanzierungstätigkeit							0,00	0,00	0,00
SA4	Saldo (4) Geldfluss aus der Finanzierungstätigkeit (35 – 36)							0,00	0,00	0,00
SA5	Saldo (5) Geldfluss aus der voranschlagswirksamen Gebarung (Saldo 3 + Saldo 4)							25 178,00	-100,00	25 278,00

		MVAG			Ergebnisrechnung			Finanzierungsrechnung		
		EH	FH	VCQU	RA 2022	VA 2022	RA - VA	RA 2022	VA 2022	RA - VA
85	Betriebe mit marktbestimmter Tätigkeit									
850	Betriebe der Wasserversorgung									
850000	Wasserversorgung - WVA									
Operative Gebarung										
2/850000+808100	Veräußerung von Material	2116	3116	16	5 525,70	3 500,00	2 025,70	3 227,59	3 500,00	-272,41
2/850000+813000	Erträge aus der Auflösung von Investitionszuschüssen (Kapitaltransfers)	2127			24 944,13	16 500,00	8 444,13			
2/850000+816000	Ersätze Wasseruntersuchungen	2114	3114	13	135,00	200,00	-65,00	135,00	200,00	-65,00
2/850000+829000	Versicherungsersatz	2116	3116	18		100,00	-100,00		100,00	-100,00
2/850000+829010	Verkauf Wasserkaraffen	2116	3116	18	204,56	100,00	104,56	204,56	100,00	104,56
2/850000+850000	Wasserbezugsgebühren	2111	3111	10	76 776,70	82 600,00	-5 823,30	76 265,08	82 600,00	-6 334,92
2/850000+852100	Wasserbereitstellungsgebühr	2113	3113	12	43 392,69	42 700,00	692,69	42 749,63	42 700,00	49,63
2/850000+860000	Zuschuss WVA	2121	3121	15	10 887,15	17 100,00	-6 212,85	10 887,15	17 100,00	-6 212,85
SU 21 / 31	Summe Erträge / Einzahlungen operative Gebarung				161 865,93	162 800,00	-934,07	133 469,01	146 300,00	-12 830,99
1/850000-600000	Strom - Beleuchtung	2222	3222	24	1 148,79	800,00	348,79	798,51	800,00	-1,49
1/850000-612000	Wartung/Instandhaltung von Wasser versorgungsanlagen	2224	3224	24	10 864,38	11 400,00	-535,62	11 039,95	11 400,00	-360,05
1/850000-618000	Instandhaltung Wassermesser Austauschzähler	2224	3224	24	10 591,94	13 200,00	-2 608,06	10 591,94	13 200,00	-2 608,06
1/850000-631000	Telekommunikationsdienste	2222	3222	24	51,23	100,00	-48,77	57,68	100,00	-42,32
1/850000-650000	Zinsen Bankdarlehen	2241	3241	25	12 604,78	12 900,00	-295,22	12 604,78	12 900,00	-295,22
1/850000-650100	Zinsen Darlehen WWF	2241	3241	25	992,93	800,00	192,93	992,93	800,00	192,93
1/850000-670000	Versicherungen	2222	3222	24	4 608,19	4 700,00	-91,81	4 608,19	4 700,00	-91,81
1/850000-680000	Planmäßige Abschreibung	2226			93 034,87	92 500,00	534,87			
1/850000-700000	Betriebskosten Büro WVA	2223	3223	24	16 747,11	17 700,00	-952,89	16 747,11	17 700,00	-952,89
1/850000-710000	Steuern und Abgaben Gebrauchsabgabe	2225	3225	24	500,00	500,00		500,00	500,00	
1/850000-724000	Reisegebühren	2225	3225	24		100,00	-100,00		100,00	-100,00
1/850000-728000	Wasseruntersuchungen	2225	3225	24	1 907,37	800,00	1 107,37	1 015,00	800,00	215,00
1/850000-728100	EDV - Steuern- und Abgabebuchhaltung	2225	3225	24	1 709,28	1 800,00	-90,72	1 709,28	1 800,00	-90,72
1/850000-728200	Entgelte für Sonstige Leistungen Büroleistungen	2225	3225	24	36 300,00	5 300,00	31 000,00	36 300,00	5 300,00	31 000,00
1/850000-728500	Schulung der Bediensteten	2225	3225	24	701,93	500,00	201,93	811,93	500,00	311,93
1/850000-729000	Vergütung der Personalkosten Bauhofmitarbeiter	2225	3225	24	8 604,81	10 000,00	-1 395,19	8 604,81	10 000,00	-1 395,19
1/850000-752000	Mitgliedsbeiträge	2231	3231	26	552,00	600,00	-48,00	552,00	600,00	-48,00
SU 22 / 32	Summe Aufwendungen / Auszahlungen operative Gebarung				200 919,61	173 700,00	27 219,61	106 934,11	81 200,00	25 734,11
SA 0 / SA 1	(0) Nettoergebnis (21 - 22) / (1) Geldfluss operative Gebarung (31 - 32)				-39 053,68	-10 900,00	-28 153,68	26 534,90	65 100,00	-38 565,10
SU 23	Summe Haushaltsrücklagen				0,00	0,00	0,00	0,00	0,00	0,00

		MVAG			Ergebnisrechnung			Finanzierungsrechnung		
		EH	FH	VCQU	RA 2022	VA 2022	RA - VA	RA 2022	VA 2022	RA - VA
SA00	Nettoergebnis nach Zuw./Entn. Haushaltsrücklagen (Saldo 0 +/- SU23)				-39 053,68	-10 900,00	-28 153,68			
Investive Gebarung										
2/850000+300000	Barwert KPC		3331	33				22 332,68	22 200,00	132,68
6/850000+301000	Zuschuss Land Wasserwirtschaftsfonds		3331	1 33				66 313,00		66 313,00
2/850000+307000	Ergänzungsgebühren		3334	34				8 735,87	7 100,00	1 635,87
6/850000+307000	Einmündungsgebühren		3334	1 34				27 001,40	18 000,00	9 001,40
SU 33	Summe Einzahlungen investive Gebarung							124 382,95	47 300,00	77 082,95
5/850000-004000	Wasserleitungsbau - WVA BA 06		3412	1 40				30 362,17	40 000,00	-9 637,83
SU 34	Summe Auszahlungen investive Gebarung							30 362,17	40 000,00	-9 637,83
SA2	Saldo (2) Geldfluss aus der Investiven Gebarung (33 – 34)							94 020,78	7 300,00	86 720,78
SA3	Saldo (3) Nettofinanzierungssaldo (Saldo 1 + Saldo 2)							120 555,68	72 400,00	48 155,68
Finanzierungstätigkeit										
6/850000+344000	Darlehen WWF		3511	1 54				992,93	800,00	192,93
SU 35	Summe Einzahlungen aus der Finanzierungstätigkeit							992,93	800,00	192,93
1/850000-346000	Tilgung Bankdarlehen		3614	65				93 160,00	93 200,00	-40,00
SU 36	Summe Auszahlungen aus der Finanzierungstätigkeit							93 160,00	93 200,00	-40,00
SA4	Saldo (4) Geldfluss aus der Finanzierungstätigkeit (35 – 36)							-92 167,07	-92 400,00	232,93
SA5	Saldo (5) Geldfluss aus der voranschlagswirksamen Gebarung (Saldo 3 + Saldo 4)							28 388,61	-20 000,00	48 388,61
851	Betriebe der Abwasserbeseitigung									
851000	Abwasserbeseitigung - ABA									
Operative Gebarung										
2/851000+808000	Veräußerung von Material	2116	3116	16	446,29	1 100,00	-653,71	1 529,35	1 100,00	429,35
2/851000+810000	Betreuung Kläranlage-Hohenlehen	2114	3114	13	3 114,00	3 700,00	-586,00	3 114,00	3 700,00	-586,00
2/851000+813000	Erträge aus der Auflösung von Investitionszuschüssen (Kapitaltransfers)	2127			80 214,63	77 300,00	2 914,63			
2/851000+829000	Ersätze Versicherung	2116	3116	18		100,00	-100,00		100,00	-100,00
2/851000+829100	Sonstige Einnahmen	2116	3116	18	39 820,00	40 200,00	-380,00	39 820,00	40 200,00	-380,00
6/851000+829910	ABA-Reinvest	2116	3116	1 18	8 378,80		8 378,80	8 378,80		8 378,80
2/851000+850000	Kanalbenutzungsgebühren	2111	3111	10	401 287,91	395 500,00	5 787,91	395 290,14	395 500,00	-209,86
2/851000+860000	Zinsenzuschüsse	2121	3121	15	74 111,26	73 800,00	311,26	74 111,26	73 800,00	311,26
6/851000+890000	Aktivierete Eigenleistungen - ABA	2117		1		3 600,00	-3 600,00			
SU 21 / 31	Summe Erträge / Einzahlungen operative Gebarung				607 372,89	595 300,00	12 072,89	522 243,55	514 400,00	7 843,55
1/851000-400000	Dienstbekleidung	2221	3221	23	395,19	500,00	-104,81	267,70	500,00	-232,30
1/851000-452000	Treibstoffe	2221	3221	23	1 851,09	2 000,00	-148,91	1 826,70	2 000,00	-173,30
1/851000-454000	Reinigung	2221	3221	23	1 611,92	1 100,00	511,92	1 611,92	1 100,00	511,92
1/851000-456000	Büroaufwand	2221	3221	23	289,57	400,00	-110,43	289,57	400,00	-110,43
1/851000-600000	Energie/Strom	2222	3222	24	19 961,61	20 400,00	-438,39	22 221,74	22 700,00	-478,26

		MVAG			Ergebnisrechnung			Finanzierungsrechnung		
		EH	FH	VCQU	RA 2022	VA 2022	RA - VA	RA 2022	VA 2022	RA - VA
1/851000-612000	Instandhaltung von Kanalisationsanlagen	2224	3224	24	33 453,40	34 200,00	-746,60	31 947,18	34 200,00	-2 252,82
1/851000-617000	Instandhaltung Fahrzeuge	2224	3224	24	596,57	2 700,00	-2 103,43	2 091,65	2 700,00	-608,35
1/851000-631000	Telekommunikationsdienste	2222	3222	24	1 020,46	1 100,00	-79,54	1 020,46	1 100,00	-79,54
1/851000-650000	Zinsen	2241	3241	25	26 159,23	26 200,00	-40,77	26 159,23	26 200,00	-40,77
1/851000-670000	Versicherungen	2222	3222	24	5 951,99	6 400,00	-448,01	5 951,99	6 400,00	-448,01
1/851000-680000	Planmäßige Abschreibung	2226			194 795,04	194 500,00	295,04			
1/851000-700000	Betriebskosten Büro ABA	2223	3223	24	16 921,92	16 800,00	121,92	16 918,60	16 800,00	118,60
1/851000-700001	Pachtzins - Kläranlage	2223	3223	24	5 623,13	5 700,00	-76,87	5 623,13	5 700,00	-76,87
1/851000-710000	Öffentliche Abgaben und Steuern (Gebrauchsabgabe)	2225	3225	24	8 375,21	8 400,00	-24,79	8 375,21	8 400,00	-24,79
1/851000-711000	Müllentsorgung	2225	3225	24		100,00	-100,00		100,00	-100,00
1/851000-724000	Reisegebühren	2225	3225	24		100,00	-100,00		100,00	-100,00
1/851000-728000	Klärschlamm Entsorgung	2225	3225	24	9 214,82	10 000,00	-785,18	9 540,80	10 000,00	-459,20
1/851000-728100	EDV - Steuern- und Abgabenbuchhaltung	2225	3225	24	1 709,28	1 800,00	-90,72	1 709,28	1 800,00	-90,72
1/851000-728200	Verwaltungskostenaufwand	2225	3225	24		30 500,00	-30 500,00		30 500,00	-30 500,00
1/851000-728500	Schulung der Bediensteten	2225	3225	24	1 044,76	300,00	744,76	1 044,76	300,00	744,76
1/851000-729000	Personalkostenverrechnung Bauhofmitarbeiter	2225	3225	24	48 950,29	66 500,00	-17 549,71	48 950,29	66 500,00	-17 549,71
1/851000-729910	Eigenleistung-Reinvest	2225	3225	24	8 378,80		8 378,80	8 378,80		8 378,80
1/851000-752000	Mitgliedsbeiträge	2231	3231	26	345,00	400,00	-55,00	345,00	400,00	-55,00
SU 22 / 32	Summe Aufwendungen / Auszahlungen operative Gebarung				386 649,28	430 100,00	-43 450,72	194 274,01	237 900,00	-43 625,99
SA 0 / SA 1	(0) Nettoergebnis (21 - 22) / (1) Geldfluss operative Gebarung (31 - 32)				220 723,61	165 200,00	55 523,61	327 969,54	276 500,00	51 469,54
SU 23	Summe Haushaltsrücklagen				0,00	0,00	0,00	0,00	0,00	0,00
SA00	Nettoergebnis nach Zuw./Entn. Haushaltsrücklagen (Saldo 0 +/- SU23)				220 723,61	165 200,00	55 523,61			
Investive Gebarung										
2/851000+300000	Barwert KPC		3331	33				52 619,97	50 800,00	1 819,97
6/851000+300000	Kapitaltransfers Bund (KIP)		3331	1 33				11 667,23	11 900,00	-232,77
6/851000+301000	Zuschuss Land WWF		3331	1 33					5 000,00	-5 000,00
2/851000+307000	Einmündungs- und Ergänzungsgebühren		3334	34				14 021,49	8 500,00	5 521,49
6/851000+307000	Einmündungsgebühren		3334	1 34				29 903,03	32 500,00	-2 596,97
SU 33	Summe Einzahlungen investive Gebarung							108 211,72	108 700,00	-488,28
5/851000-004001	ABA BA16-Reinvestition Kläranlage		3412	1 40				173 769,94	264 500,00	-90 730,06
SU 34	Summe Auszahlungen investive Gebarung							173 769,94	264 500,00	-90 730,06
SA2	Saldo (2) Geldfluss aus der Investiven Gebarung (33 - 34)							-65 558,22	-155 800,00	90 241,78
SA3	Saldo (3) Nettofinanzierungssaldo (Saldo 1 + Saldo 2)							262 411,32	120 700,00	141 711,32
Finanzierungstätigkeit										
6/851000+344000	Darlehen - NÖ Landeswasserwirtschaftsfonds		3511	1 54				404,44	400,00	4,44

		MVAG			Ergebnisrechnung			Finanzierungsrechnung		
		EH	FH	VCQU	RA 2022	VA 2022	RA - VA	RA 2022	VA 2022	RA - VA
6/851000+346000	Darlehen Bank - ABA BA 14		3514	1 55				37 000,00	223 000,00	-186 000,00
SU 35	Summe Einzahlungen aus der Finanzierungstätigkeit							37 404,44	223 400,00	-185 995,56
1/851000-345000	Tilgung Darlehen Wasserwirtschaftsfonds		3612	65				94 986,77	95 000,00	-13,23
1/851000-346000	Tilgung Bankdarlehen		3614	65				170 898,42	171 100,00	-201,58
SU 36	Summe Auszahlungen aus der Finanzierungstätigkeit							265 885,19	266 100,00	-214,81
SA4	Saldo (4) Geldfluss aus der Finanzierungstätigkeit (35 – 36)							-228 480,75	-42 700,00	-185 780,75
SA5	Saldo (5) Geldfluss aus der voranschlagswirksamen Gebarung (Saldo 3 + Saldo 4)							33 930,57	78 000,00	-44 069,43
852	Betriebe der Müllbeseitigung									
852000	Müllbeseitigung									
Operative Gebarung										
2/852000+828000	Ersatz für Müllsammelstellen- und ASZ - Bewirtschaftung	2116	3116	18	11 490,99	11 500,00	-9,01	11 490,99	11 500,00	-9,01
2/852000+829000	Kostensatz für Errichtung Recycleplätze	2116	3116	18	107,00	200,00	-93,00	107,00	200,00	-93,00
2/852000+852000	Müllbeseitigungsgebühren (Verkauf Müllsäcke usw.)	2113	3113	12	1 623,78	1 400,00	223,78	1 645,60	1 400,00	245,60
SU 21 / 31	Summe Erträge / Einzahlungen operative Gebarung				13 221,77	13 100,00	121,77	13 243,59	13 100,00	143,59
1/852000-413000	Müllsäcke (Abfall-Shop)	2221	3221	23	898,91	300,00	598,91	226,91	300,00	-73,09
1/852000-612000	ASZ-Betreuung	2224	3224	24	8 403,92	8 200,00	203,92	8 403,92	8 200,00	203,92
1/852000-614000	Hundekotstationen - Instandhaltung Ankauf	2224	3224	24	295,00	300,00	-5,00	295,00	300,00	-5,00
1/852000-619000	Abfuhr Grünschnitt, Problemstoffe	2224	3224	24	8 568,94	10 500,00	-1 931,06	8 568,94	10 500,00	-1 931,06
1/852000-680000	Planmäßige Abschreibung	2226			2 552,44	2 600,00	-47,56			
1/852000-700000	Betriebskosten-Büro	2223	3223	24	160,88	100,00	60,88	160,88	100,00	60,88
1/852000-728500	Schulung der Bediensteten	2225	3225	24	21,01	100,00	-78,99	21,01	100,00	-78,99
SU 22 / 32	Summe Aufwendungen / Auszahlungen operative Gebarung				20 901,10	22 100,00	-1 198,90	17 676,66	19 500,00	-1 823,34
SA 0 / SA 1	(0) Nettoergebnis (21 - 22) / (1) Geldfluss operative Gebarung (31 – 32)				-7 679,33	-9 000,00	1 320,67	-4 433,07	-6 400,00	1 966,93
SU 23	Summe Haushaltsrücklagen				0,00	0,00	0,00	0,00	0,00	0,00
SA00	Nettoergebnis nach Zuw./Entn. Haushaltsrücklagen (Saldo 0 +/- SU23)				-7 679,33	-9 000,00	1 320,67			
Investive Gebarung										
SU 33	Summe Einzahlungen investive Gebarung							0,00	0,00	0,00
SU 34	Summe Auszahlungen investive Gebarung							0,00	0,00	0,00
SA2	Saldo (2) Geldfluss aus der Investiven Gebarung (33 – 34)							0,00	0,00	0,00
SA3	Saldo (3) Nettofinanzierungssaldo (Saldo 1 + Saldo 2)							-4 433,07	-6 400,00	1 966,93
Finanzierungstätigkeit										
SU 35	Summe Einzahlungen aus der Finanzierungstätigkeit							0,00	0,00	0,00
SU 36	Summe Auszahlungen aus der Finanzierungstätigkeit							0,00	0,00	0,00

		MVAG MVAG VCQU			Ergebnisrechnung			Finanzierungsrechnung		
		EH	FH		RA 2022	VA 2022	RA - VA	RA 2022	VA 2022	RA - VA
SA4	Saldo (4) Geldfluss aus der Finanzierungstätigkeit (35 – 36)							0,00	0,00	0,00
SA5	Saldo (5) Geldfluss aus der voranschlagswirksamen Gebarung (Saldo 3 + Saldo 4)							-4 433,07	-6 400,00	1 966,93
853	Betriebe für die Errichtung und Verwaltung von Wohn- und Geschäftsgebäuden									
853000	Betriebe für die Errichtung und Verw. von Wohn- u. Geschäftsgeb.									
Operative Gebarung										
2/853000+811000	Betriebskosten/Mieten	2115	3115	14	56 930,73	38 600,00	18 330,73	35 650,62	38 600,00	-2 949,38
2/853000+829000	Sonstige Einnahmen	2116	3116	18	4 472,65		4 472,65	4 472,65		4 472,65
2/853000+829100	Ersätze von Versicherungen	2116	3116	18		100,00	-100,00		100,00	-100,00
2/853000+829200	Verrechnung KEST	2116	3116	18		100,00	-100,00		100,00	-100,00
2/853000+829400	Verrechnung Zinsen Sparbücher	2116	3116	18	16,63	100,00	-83,37	16,63	100,00	-83,37
2/853000+868000	Transfers von privaten Haushalten - Einzahlung Reparaturfonds	2124	3124	16	1 260,00	1 400,00	-140,00	1 260,00	1 400,00	-140,00
SU 21 / 31	Summe Erträge / Einzahlungen operative Gebarung				62 680,01	40 300,00	22 380,01	41 399,90	40 300,00	1 099,90
1/853000-454000	Reinigungsmittel	2221	3221	23		100,00	-100,00		100,00	-100,00
1/853000-456000	Büroaufwand	2221	3221	23	52,00	100,00	-48,00	52,00	100,00	-48,00
1/853000-600000	Strom - Beleuchtung	2222	3222	24	337,22	500,00	-162,78	502,21	600,00	-97,79
1/853000-614000	Instandhaltung Gemeindewohnhäuser	2224	3224	24	5 955,20	3 500,00	2 455,20	6 361,25	3 500,00	2 861,25
1/853000-614100	Instandhaltung Gebäude Rauchfangkehrer	2224	3224	24	766,12	900,00	-133,88	885,37	1 000,00	-114,63
1/853000-659100	Geldverkehrs- und Bankspesen	2244	3244	24	4,16	100,00	-95,84	4,16	100,00	-95,84
1/853000-670000	Versicherungen	2222	3222	24	5 413,36	2 400,00	3 013,36	5 413,36	2 400,00	3 013,36
1/853000-680000	Planmäßige Abschreibung	2226			6 822,85	6 600,00	222,85			
1/853000-700000	Betriebskosten Büro	2223	3223	24	494,94	2 800,00	-2 305,06	494,94	2 800,00	-2 305,06
1/853000-710000	Öffentliche Abgaben Steuern	2225	3225	24	9 917,08	9 900,00	17,08	9 917,08	9 900,00	17,08
1/853000-710100	Sparbücher Kapitalertragssteuer	2225	3225	24		100,00	-100,00		100,00	-100,00
1/853000-710200	Verrechnung Zinsen Sparbücher	2225	3225	24		100,00	-100,00		100,00	-100,00
1/853000-710300	Einzahlung auf Sparbücher (Reparaturfonds)	2225	3225	24	1 741,56		1 741,56	1 741,56		1 741,56
1/853000-728200	Verwaltungskostenaufwand	2225	3225	24	3 000,00	2 600,00	400,00	3 000,00	2 600,00	400,00
1/853000-728500	Schulung der Bediensteten	2225	3225	24	64,64	100,00	-35,36	64,64	100,00	-35,36
1/853000-729000	Sonstige Aufwendungen	2225	3225	24	960,00		960,00	960,00		960,00
SU 22 / 32	Summe Aufwendungen / Auszahlungen operative Gebarung				35 529,13	29 800,00	5 729,13	29 396,57	23 400,00	5 996,57
SA 0 / SA 1	(0) Nettoergebnis (21 - 22) / (1) Geldfluss operative Gebarung (31 – 32)				27 150,88	10 500,00	16 650,88	12 003,33	16 900,00	-4 896,67
2/853000+894001	Entnahmen von zweckgebundenen Haushaltsrücklagen	2301			1 745,58		1 745,58			
1/853000-794001	Zuweisung an zweckgebundene Haushaltsrücklagen	2401			1 836,08	1 400,00	-436,08			
SU 23	Summe Haushaltsrücklagen				-90,50	-1 400,00	1 309,50	0,00	0,00	0,00
SA00	Nettoergebnis nach Zuw./Entn. Haushaltsrücklagen (Saldo 0 +/- SU23)				27 060,38	9 100,00	17 960,38			

	MVAG	MVAG	VCQU	Ergebnisrechnung			Finanzierungsrechnung			
				EH	FH	RA 2022	VA 2022	RA - VA	RA 2022	VA 2022
Investive Gebarung										
SU 33		Summe Einzahlungen investive Gebarung						0,00	0,00	0,00
1/853000-010000		Wohnhäuser im Eigentum der Gemeinde		3413	2	40		900,00		-900,00
SU 34		Summe Auszahlungen investive Gebarung						0,00	900,00	-900,00
SA2		Saldo (2) Geldfluss aus der Investiven Gebarung (33 – 34)						0,00	-900,00	900,00
SA3		Saldo (3) Nettofinanzierungssaldo (Saldo 1 + Saldo 2)						12 003,33	16 000,00	-3 996,67
Finanzierungstätigkeit										
SU 35		Summe Einzahlungen aus der Finanzierungstätigkeit						0,00	0,00	0,00
SU 36		Summe Auszahlungen aus der Finanzierungstätigkeit						0,00	0,00	0,00
SA4		Saldo (4) Geldfluss aus der Finanzierungstätigkeit (35 – 36)						0,00	0,00	0,00
SA5		Saldo (5) Geldfluss aus der voranschlagswirksamen Gebarung (Saldo 3 + Saldo 4)						12 003,33	16 000,00	-3 996,67

		MVAG	MVAG	VCQU	Ergebnisrechnung			Finanzierungsrechnung		
		EH	FH		RA 2022	VA 2022	RA - VA	RA 2022	VA 2022	RA - VA
9 Finanzwirtschaft										
90	Gesonderte Verwaltung									
900	Gesonderte Verwaltung									
900000	Gesonderte Verwaltung									
Operative Gebarung										
2/900000+829000	Sonstige Einnahmen	2116	3116	18	231,34		231,34	231,34		231,34
SU 21 / 31	Summe Erträge / Einzahlungen operative Gebarung				231,34	0,00	231,34	231,34	0,00	231,34
1/900000-456000	EDV, Lohnverrechnung	2221	3221	23	3 137,41	3 500,00	-362,59	3 211,84	3 500,00	-288,16
1/900000-5	Personalkonten verdichtet	22	32		1 008,49	900,00	108,49	429,18	900,00	-470,82
1/900000-616000	Instandhaltung/Wartung	2224	3224	24	69,40	200,00	-130,60	69,40	200,00	-130,60
1/900000-728000	Schulung der Bediensteten	2225	3225	24	2 343,88	2 800,00	-456,12	2 191,48	2 800,00	-608,52
SU 22 / 32	Summe Aufwendungen / Auszahlungen operative Gebarung				6 559,18	7 400,00	-840,82	5 901,90	7 400,00	-1 498,10
SA 0 / SA 1	(0) Nettoergebnis (21 - 22) / (1) Geldfluss operative Gebarung (31 - 32)				-6 327,84	-7 400,00	1 072,16	-5 670,56	-7 400,00	1 729,44
SU 23	Summe Haushaltsrücklagen				0,00	0,00	0,00	0,00	0,00	0,00
SA00	Nettoergebnis nach Zuw./Entn. Haushaltsrücklagen (Saldo 0 +/- SU23)				-6 327,84	-7 400,00	1 072,16			
Investive Gebarung										
SU 33	Summe Einzahlungen investive Gebarung							0,00	0,00	0,00
SU 34	Summe Auszahlungen investive Gebarung							0,00	0,00	0,00
SA2	Saldo (2) Geldfluss aus der Investiven Gebarung (33 - 34)							0,00	0,00	0,00
SA3	Saldo (3) Nettofinanzierungssaldo (Saldo 1 + Saldo 2)							-5 670,56	-7 400,00	1 729,44
Finanzierungstätigkeit										
SU 35	Summe Einzahlungen aus der Finanzierungstätigkeit							0,00	0,00	0,00
SU 36	Summe Auszahlungen aus der Finanzierungstätigkeit							0,00	0,00	0,00
SA4	Saldo (4) Geldfluss aus der Finanzierungstätigkeit (35 - 36)							0,00	0,00	0,00
SA5	Saldo (5) Geldfluss aus der voranschlagswirksamen Gebarung (Saldo 3 + Saldo 4)							-5 670,56	-7 400,00	1 729,44
91	Kapitalvermögen und Stiftungen ohne eigene Rechtspersönlichkeit									
910	Geldverkehr									
910000	Geldverkehr									
Operative Gebarung										
2/910000+816100	Centausgleich	2114	3114	13	12,19		12,19	12,19		12,19
2/910000+823000	Zinsen Girokonten	2131	3131	14	18,19	100,00	-81,81	18,19	100,00	-81,81
SU 21 / 31	Summe Erträge / Einzahlungen operative Gebarung				30,38	100,00	-69,62	30,38	100,00	-69,62
1/910000-650000	Zinsen für Kassenkredite	2241	3241	25	318,68	500,00	-181,32	318,68	500,00	-181,32
1/910000-659000	Geldverkehrsspesen	2244	3244	24	1 709,35	1 800,00	-90,65	1 709,35	1 800,00	-90,65

		MVAG			Ergebnisrechnung			Finanzierungsrechnung		
		EH	FH	VCQU	RA 2022	VA 2022	RA - VA	RA 2022	VA 2022	RA - VA
1/910000-659100	Centausgleich	2244	3244	24	10,08	100,00	-89,92	10,08	100,00	-89,92
1/910000-710000	Girokonto Kapitalertragssteuer	2225	3225	24	4,56	100,00	-95,44	4,56	100,00	-95,44
SU 22 / 32	Summe Aufwendungen / Auszahlungen operative Gebarung				2 042,67	2 500,00	-457,33	2 042,67	2 500,00	-457,33
SA 0 / SA 1	(0) Nettoergebnis (21 - 22) / (1) Geldfluss operative Gebarung (31 - 32)				-2 012,29	-2 400,00	387,71	-2 012,29	-2 400,00	387,71
SU 23	Summe Haushaltsrücklagen				0,00	0,00	0,00	0,00	0,00	0,00
SA00	Nettoergebnis nach Zuw./Entn. Haushaltsrücklagen (Saldo 0 +/- SU23)				-2 012,29	-2 400,00	387,71			
Investive Gebarung										
SU 33	Summe Einzahlungen investive Gebarung							0,00	0,00	0,00
SU 34	Summe Auszahlungen investive Gebarung							0,00	0,00	0,00
SA2	Saldo (2) Geldfluss aus der Investiven Gebarung (33 - 34)							0,00	0,00	0,00
SA3	Saldo (3) Nettofinanzierungssaldo (Saldo 1 + Saldo 2)							-2 012,29	-2 400,00	387,71
Finanzierungstätigkeit										
SU 35	Summe Einzahlungen aus der Finanzierungstätigkeit							0,00	0,00	0,00
SU 36	Summe Auszahlungen aus der Finanzierungstätigkeit							0,00	0,00	0,00
SA4	Saldo (4) Geldfluss aus der Finanzierungstätigkeit (35 - 36)							0,00	0,00	0,00
SA5	Saldo (5) Geldfluss aus der voranschlagswirksamen Gebarung (Saldo 3 + Saldo 4)							-2 012,29	-2 400,00	387,71
92 Öffentliche Abgaben										
920	Ausschließliche Gemeindeabgaben									
920000	Ausschließliche Gemeindeabgaben									
Operative Gebarung										
2/920000+830000	Grundsteuer A	2111	3111	10	36 547,09	37 500,00	-952,91	36 547,09	37 500,00	-952,91
2/920000+831000	Grundsteuer B	2111	3111	10	122 318,99	120 400,00	1 918,99	122 318,99	120 400,00	1 918,99
2/920000+833000	Kommunalabgabe	2111	3111	10	236 369,31	235 100,00	1 269,31	236 369,31	235 100,00	1 269,31
2/920000+837000	Lustbarkeitsabgabe (Vergnügungsabgabe)	2111	3111	10		100,00	-100,00		100,00	-100,00
2/920000+838000	Hundeabgabe	2111	3111	10	3 892,82	3 900,00	-7,18	3 892,82	3 900,00	-7,18
2/920000+841000	Gebrauchsabgabe	2111	3111	10	18 167,67	18 200,00	-32,33	18 167,67	18 200,00	-32,33
2/920000+849000	Nebengebühren	2111	3111	10	530,92	600,00	-69,08	483,19	600,00	-116,81
2/920000+850000	Aufschliessungsbeiträge	2111	3111	10	57 126,36	110 200,00	-53 073,64	57 126,36	57 200,00	-73,64
2/920000+856000	Verwaltungsabgaben	2111	3111	10	7 260,50	6 600,00	660,50	6 719,25	6 600,00	119,25
2/920000+857000	Kommissionsgebühren	2111	3111	10	1 780,20	1 600,00	180,20	1 697,40	1 600,00	97,40
SU 21 / 31	Summe Erträge / Einzahlungen operative Gebarung				483 993,86	534 200,00	-50 206,14	483 322,08	481 200,00	2 122,08
1/920000-752000	Kosten der Abgabeneinhebung	2231	3231	26	9 071,35	9 200,00	-128,65	9 071,35	9 200,00	-128,65
SU 22 / 32	Summe Aufwendungen / Auszahlungen operative Gebarung				9 071,35	9 200,00	-128,65	9 071,35	9 200,00	-128,65
SA 0 / SA 1	(0) Nettoergebnis (21 - 22) / (1) Geldfluss operative Gebarung (31 - 32)				474 922,51	525 000,00	-50 077,49	474 250,73	472 000,00	2 250,73
SU 23	Summe Haushaltsrücklagen				0,00	0,00	0,00	0,00	0,00	0,00

		MVAG MVAG VCQU			Ergebnisrechnung			Finanzierungsrechnung		
		EH	FH		RA 2022	VA 2022	RA - VA	RA 2022	VA 2022	RA - VA
SA00	Nettoergebnis nach Zuw./Entn. Haushaltsrücklagen (Saldo 0 +/- SU23)				474 922,51	525 000,00	-50 077,49			
Investive Gebarung										
SU 33	Summe Einzahlungen investive Gebarung							0,00	0,00	0,00
SU 34	Summe Auszahlungen investive Gebarung							0,00	0,00	0,00
SA2	Saldo (2) Geldfluss aus der Investiven Gebarung (33 – 34)							0,00	0,00	0,00
SA3	Saldo (3) Nettofinanzierungssaldo (Saldo 1 + Saldo 2)							474 250,73	472 000,00	2 250,73
Finanzierungstätigkeit										
SU 35	Summe Einzahlungen aus der Finanzierungstätigkeit							0,00	0,00	0,00
SU 36	Summe Auszahlungen aus der Finanzierungstätigkeit							0,00	0,00	0,00
SA4	Saldo (4) Geldfluss aus der Finanzierungstätigkeit (35 – 36)							0,00	0,00	0,00
SA5	Saldo (5) Geldfluss aus der voranschlagswirksamen Gebarung (Saldo 3 + Saldo 4)							474 250,73	472 000,00	2 250,73
921	Zwischen Ländern und Gemeinden geteilte Abgaben									
921000	Zwischen Ländern und Gemeinden geteilte Abgaben									
Operative Gebarung										
2/921000+834000	Fremdenverkehrsabgaben	2111	3111	10	4 687,90	2 500,00	2 187,90	4 687,90	2 500,00	2 187,90
2/921000+861000	Transfer NÖ Land - Vergütung Interessentenbeitrag	2121	3121	15	19 319,24	11 100,00	8 219,24	19 319,24	11 100,00	8 219,24
SU 21 / 31	Summe Erträge / Einzahlungen operative Gebarung				24 007,14	13 600,00	10 407,14	24 007,14	13 600,00	10 407,14
SU 22 / 32	Summe Aufwendungen / Auszahlungen operative Gebarung				0,00	0,00	0,00	0,00	0,00	0,00
SA 0 / SA 1	(0) Nettoergebnis (21 - 22) / (1) Geldfluss operative Gebarung (31 – 32)				24 007,14	13 600,00	10 407,14	24 007,14	13 600,00	10 407,14
SU 23	Summe Haushaltsrücklagen				0,00	0,00	0,00	0,00	0,00	0,00
SA00	Nettoergebnis nach Zuw./Entn. Haushaltsrücklagen (Saldo 0 +/- SU23)				24 007,14	13 600,00	10 407,14			
Investive Gebarung										
SU 33	Summe Einzahlungen investive Gebarung							0,00	0,00	0,00
SU 34	Summe Auszahlungen investive Gebarung							0,00	0,00	0,00
SA2	Saldo (2) Geldfluss aus der Investiven Gebarung (33 – 34)							0,00	0,00	0,00
SA3	Saldo (3) Nettofinanzierungssaldo (Saldo 1 + Saldo 2)							24 007,14	13 600,00	10 407,14
Finanzierungstätigkeit										
SU 35	Summe Einzahlungen aus der Finanzierungstätigkeit							0,00	0,00	0,00
SU 36	Summe Auszahlungen aus der Finanzierungstätigkeit							0,00	0,00	0,00
SA4	Saldo (4) Geldfluss aus der Finanzierungstätigkeit (35 – 36)							0,00	0,00	0,00
SA5	Saldo (5) Geldfluss aus der voranschlagswirksamen Gebarung (Saldo 3 + Saldo 4)							24 007,14	13 600,00	10 407,14

		MVAG			Ergebnisrechnung			Finanzierungsrechnung		
		EH	FH	VCQU	RA 2022	VA 2022	RA - VA	RA 2022	VA 2022	RA - VA
925	Ertragsanteile an gemeinschaftlichen Bundesabgaben									
925000	Ertragsanteile A.Gemein- Wirtschaftl.Bundesabg.									
Operative Gebarung										
2/925000+859400	Abgaben Ertragsanteile Bevölkerungsschlüssel	2112	3112	11	1 752 887,12	1 687 900,00	64 987,12	1 752 887,12	1 687 900,00	64 987,12
SU 21 / 31	Summe Erträge / Einzahlungen operative Gebarung				1 752 887,12	1 687 900,00	64 987,12	1 752 887,12	1 687 900,00	64 987,12
SU 22 / 32	Summe Aufwendungen / Auszahlungen operative Gebarung				0,00	0,00	0,00	0,00	0,00	0,00
SA 0 / SA 1	(0) Nettoergebnis (21 - 22) / (1) Geldfluss operative Gebarung (31 – 32)				1 752 887,12	1 687 900,00	64 987,12	1 752 887,12	1 687 900,00	64 987,12
SU 23	Summe Haushaltsrücklagen				0,00	0,00	0,00	0,00	0,00	0,00
SA00	Nettoergebnis nach Zuw./Entn. Haushaltsrücklagen (Saldo 0 +/- SU23)				1 752 887,12	1 687 900,00	64 987,12			
Investive Gebarung										
SU 33	Summe Einzahlungen investive Gebarung							0,00	0,00	0,00
SU 34	Summe Auszahlungen investive Gebarung							0,00	0,00	0,00
SA2	Saldo (2) Geldfluss aus der Investiven Gebarung (33 – 34)							0,00	0,00	0,00
SA3	Saldo (3) Nettofinanzierungssaldo (Saldo 1 + Saldo 2)							1 752 887,12	1 687 900,00	64 987,12
Finanzierungstätigkeit										
SU 35	Summe Einzahlungen aus der Finanzierungstätigkeit							0,00	0,00	0,00
SU 36	Summe Auszahlungen aus der Finanzierungstätigkeit							0,00	0,00	0,00
SA4	Saldo (4) Geldfluss aus der Finanzierungstätigkeit (35 – 36)							0,00	0,00	0,00
SA5	Saldo (5) Geldfluss aus der voranschlagswirksamen Gebarung (Saldo 3 + Saldo 4)							1 752 887,12	1 687 900,00	64 987,12
94	Finanzzuweisungen und Zuschüsse									
940	Bedarfszuweisungen									
940000	Bedarfszuweisungen									
Operative Gebarung										
2/940000+861000	Bedarfszuweisungen I - Strukturhilfe	2121	3121	15	115 462,27	72 900,00	42 562,27	115 462,27	72 900,00	42 562,27
SU 21 / 31	Summe Erträge / Einzahlungen operative Gebarung				115 462,27	72 900,00	42 562,27	115 462,27	72 900,00	42 562,27
SU 22 / 32	Summe Aufwendungen / Auszahlungen operative Gebarung				0,00	0,00	0,00	0,00	0,00	0,00
SA 0 / SA 1	(0) Nettoergebnis (21 - 22) / (1) Geldfluss operative Gebarung (31 – 32)				115 462,27	72 900,00	42 562,27	115 462,27	72 900,00	42 562,27
SU 23	Summe Haushaltsrücklagen				0,00	0,00	0,00	0,00	0,00	0,00
SA00	Nettoergebnis nach Zuw./Entn. Haushaltsrücklagen (Saldo 0 +/- SU23)				115 462,27	72 900,00	42 562,27			
Investive Gebarung										
SU 33	Summe Einzahlungen investive Gebarung							0,00	0,00	0,00
SU 34	Summe Auszahlungen investive Gebarung							0,00	0,00	0,00
SA2	Saldo (2) Geldfluss aus der Investiven Gebarung (33 – 34)							0,00	0,00	0,00
SA3	Saldo (3) Nettofinanzierungssaldo (Saldo 1 + Saldo 2)							115 462,27	72 900,00	42 562,27

		MVAG	MVAG	VCQU	Ergebnisrechnung			Finanzierungsrechnung		
		EH	FH		RA 2022	VA 2022	RA - VA	RA 2022	VA 2022	RA - VA
Finanzierungstätigkeit										
SU 35	Summe Einzahlungen aus der Finanzierungstätigkeit							0,00	0,00	0,00
SU 36	Summe Auszahlungen aus der Finanzierungstätigkeit							0,00	0,00	0,00
SA4	Saldo (4) Geldfluss aus der Finanzierungstätigkeit (35 – 36)							0,00	0,00	0,00
SA5	Saldo (5) Geldfluss aus der voranschlagswirksamen Gebarung (Saldo 3 + Saldo 4)							115 462,27	72 900,00	42 562,27
941	Sonstige Finanzaufweisungen nach dem FAG									
941000	Sonstige Finanzaufweisungen nach dem FAG									
Operative Gebarung										
2/941000+860000	Laufende Transferzahlungen von Bund, Bundesfonds und Bundeskammern	2121	3121	15	76 435,00	76 500,00	-65,00	76 435,00	76 500,00	-65,00
SU 21 / 31	Summe Erträge / Einzahlungen operative Gebarung				76 435,00	76 500,00	-65,00	76 435,00	76 500,00	-65,00
SU 22 / 32	Summe Aufwendungen / Auszahlungen operative Gebarung				0,00	0,00	0,00	0,00	0,00	0,00
SA 0 / SA 1	(0) Nettoergebnis (21 - 22) / (1) Geldfluss operative Gebarung (31 – 32)				76 435,00	76 500,00	-65,00	76 435,00	76 500,00	-65,00
SU 23	Summe Haushaltsrücklagen				0,00	0,00	0,00	0,00	0,00	0,00
SA00	Nettoergebnis nach Zuw./Entn. Haushaltsrücklagen (Saldo 0 +/- SU23)				76 435,00	76 500,00	-65,00			
Investive Gebarung										
SU 33	Summe Einzahlungen investive Gebarung							0,00	0,00	0,00
SU 34	Summe Auszahlungen investive Gebarung							0,00	0,00	0,00
SA2	Saldo (2) Geldfluss aus der Investiven Gebarung (33 – 34)							0,00	0,00	0,00
SA3	Saldo (3) Nettofinanzierungssaldo (Saldo 1 + Saldo 2)							76 435,00	76 500,00	-65,00
Finanzierungstätigkeit										
SU 35	Summe Einzahlungen aus der Finanzierungstätigkeit							0,00	0,00	0,00
SU 36	Summe Auszahlungen aus der Finanzierungstätigkeit							0,00	0,00	0,00
SA4	Saldo (4) Geldfluss aus der Finanzierungstätigkeit (35 – 36)							0,00	0,00	0,00
SA5	Saldo (5) Geldfluss aus der voranschlagswirksamen Gebarung (Saldo 3 + Saldo 4)							76 435,00	76 500,00	-65,00
947	Sonstige Zuschüsse der Länder									
947000	Zusätzli. Strukturhilfe Des Landes									
Operative Gebarung										
2/947000+861000	Zuschuss aus Unterstützungspaket	2121	3121	15	39 349,03		39 349,03	39 349,03		39 349,03
SU 21 / 31	Summe Erträge / Einzahlungen operative Gebarung				39 349,03	0,00	39 349,03	39 349,03	0,00	39 349,03
SU 22 / 32	Summe Aufwendungen / Auszahlungen operative Gebarung				0,00	0,00	0,00	0,00	0,00	0,00
SA 0 / SA 1	(0) Nettoergebnis (21 - 22) / (1) Geldfluss operative Gebarung (31 – 32)				39 349,03	0,00	39 349,03	39 349,03	0,00	39 349,03
SU 23	Summe Haushaltsrücklagen				0,00	0,00	0,00	0,00	0,00	0,00
SA00	Nettoergebnis nach Zuw./Entn. Haushaltsrücklagen (Saldo 0 +/- SU23)				39 349,03	0,00	39 349,03			
Investive Gebarung										
SU 33	Summe Einzahlungen investive Gebarung							0,00	0,00	0,00

	MVAG	MVAG	VCQU	Ergebnisrechnung			Finanzierungsrechnung			
				EH	FH	RA 2022	VA 2022	RA - VA	RA 2022	VA 2022
SU 34								0,00	0,00	0,00
SA2								0,00	0,00	0,00
SA3								39 349,03	0,00	39 349,03
Finanzierungstätigkeit										
SU 35								0,00	0,00	0,00
SU 36								0,00	0,00	0,00
SA4								0,00	0,00	0,00
SA5								39 349,03	0,00	39 349,03

Nachweis der Investitionstätigkeit

Vorhaben	Vorhabensbezeichnung		RA 2022	VA 2022	RA - VA	RA Vorjahre	RA Gesamt
Konto	Bezeichnung						
2000001	Sonstige Investitionen (2019 bis 2099)						
	Auszahlungen - Investitionen - Mittelverwendung		3 714,84	4 600,00	-885,16	24 726,95	28 441,79
	Anschaffungs- oder Herstellungskosten		3 714,84	4 600,00	-885,16	24 726,95	28 441,79
1/029000-042000	Amts-, Betriebs- und Geschäftsausstattung		3 684,84	3 700,00	-15,16		3 684,84
1/211000-020000	EDV Ausstattung					342,95	342,95
1/240000-042000	Amts-, Betriebs- und Geschäftsausstattung		30,00		30,00		30,00
1/273000-042000	Amts-, Betriebs- und Geschäftsausstattung					774,00	774,00
1/853000-010000	Wohnhäuser im Eigentum der Gemeinde			900,00	-900,00	23 610,00	23 610,00
	Einzahlungen - Finanzierung - Mittelaufbringung		28 441,79	0,00	28 441,79	0,00	28 441,79
	Mittel aus Geldfluss aus der operativen Gebarung		28 441,79	0,00	28 441,79	0,00	28 441,79
2/010000+829910	Verrechnung zwischen operativer und investiver Gebarung (Sonstige Investitionen)		28 441,79		28 441,79		28 441,79
	Bedarfszuweisungen/KTZ		0,00	0,00	0,00	0,00	0,00
	Haushaltsrücklagen/Zahlungsmittelreserven		0,00	0,00	0,00	0,00	0,00
	Sonstige Kapitaltransfers und Subventionen		0,00	0,00	0,00	0,00	0,00
	Darlehen		0,00	0,00	0,00	0,00	0,00
	Finanzierungsleasing		0,00	0,00	0,00	0,00	0,00
	Veräußerung langfristiges Vermögen und sonstiges		0,00	0,00	0,00	0,00	0,00
Finanzierungsergebnis 2000001			24 726,95	-4 600,00	29 326,95	-24 726,95	0,00
	offene Verbindlichkeiten		0,00				
	offene Forderungen		0,00				

Vorhaben	Vorhabensbezeichnung		RA 2022	VA 2022	RA - VA	RA Vorjahre	RA Gesamt
Konto	Bezeichnung						
1029000	Generalsanierung Rathaus (2015 bis 2022)						
	Auszahlungen - Investitionen - Mittelverwendung		124,10	0,00	124,10	694 430,11	694 554,21
	Anschaffungs- oder Herstellungskosten		124,10	0,00	124,10	694 430,11	694 554,21
	5/029000-010000	Rathaus				615 000,00	615 000,00
	5/029000-042000	Betriebsausstattung Rathaus	124,10		124,10	79 430,11	79 554,21
	Einzahlungen - Finanzierung - Mittelaufbringung		124,10	0,00	124,10	694 430,11	694 554,21
	Mittel aus Geldfluss aus der operativen Gebarung		124,10	0,00	124,10	72 630,11	72 754,21
	6/029000+829910	Verrechnung zwischen operativer und investiver Gebarung	124,10		124,10		124,10
	6/029000+829960	Sonstige Einnahme - Übernahme 2019				72 630,11	72 630,11
	Bedarfszuweisungen/KTZ		0,00	0,00	0,00	621 800,00	621 800,00
	6/029000+301000	Förderung Bücherei				6 800,00	6 800,00
	6/029000+871000	Bedarfszuweisungen				615 000,00	615 000,00
	Haushaltsrücklagen/Zahlungsmittelreserven		0,00	0,00	0,00	0,00	0,00
	Sonstige Kapitaltransfers und Subventionen		0,00	0,00	0,00	0,00	0,00
	Darlehen		0,00	0,00	0,00	0,00	0,00
	Finanzierungsleasing		0,00	0,00	0,00	0,00	0,00
	Veräußerung langfristiges Vermögen und sonstiges		0,00	0,00	0,00	0,00	0,00
Finanzierungsergebnis 1029000			0,00	0,00	0,00	0,00	0,00
	offene Verbindlichkeiten		0,00				
	offene Forderungen		0,00				

Vorhaben	Vorhabensbezeichnung		RA 2022	VA 2022	RA - VA	RA Vorjahre	RA Gesamt
Konto	Bezeichnung						
1163000	Freiwillige Feuerwehr Ankauf HLF (2020 bis 2022)						
	Auszahlungen - Investitionen - Mittelverwendung		0,00	0,00	0,00	166 710,30	166 710,30
	Anschaffungs- oder Herstellungskosten		0,00	0,00	0,00	166 710,30	166 710,30
5/163000-040000	Ankauf HLF1 (HLF2)					166 710,30	166 710,30
	Einzahlungen - Finanzierung - Mittelaufbringung		80 000,00	80 000,00	0,00	86 710,30	166 710,30
	Mittel aus Geldfluss aus der operativen Gebarung		0,00	0,00	0,00	86 710,30	86 710,30
6/163000+829000	Kostenbeitrag Feuerwehr					84 855,15	84 855,15
6/163000+829960	Sonstige Erträge					1 855,15	1 855,15
	Bedarfszuweisungen/KTZ		0,00	0,00	0,00	0,00	0,00
	Haushaltsrücklagen/Zahlungsmittelreserven		0,00	0,00	0,00	0,00	0,00
	Sonstige Kapitaltransfers und Subventionen		0,00	0,00	0,00	0,00	0,00
	Darlehen		80 000,00	80 000,00	0,00	0,00	80 000,00
5000372/2000068	Ankauf HLF1 (2020)		80 000,00	80 000,00			80 000,00
	Finanzierungsleasing		0,00	0,00	0,00	0,00	0,00
	Veräußerung langfristiges Vermögen und sonstiges		0,00	0,00	0,00	0,00	0,00
Finanzierungsergebnis 1163000			80 000,00	80 000,00	0,00	-80 000,00	0,00
	offene Verbindlichkeiten		0,00				
	offene Forderungen		0,00				

Vorhaben	Vorhabensbezeichnung		RA 2022	VA 2022	RA - VA	RA Vorjahre	RA Gesamt
Konto	Bezeichnung						
1240000	Kindertagesstätte Errichtung (2020 bis 2025)						
	Auszahlungen - Investitionen - Mittelverwendung		0,00	0,00	0,00	11 798,12	11 798,12
	Anschaffungs- oder Herstellungskosten		0,00	0,00	0,00	11 798,12	11 798,12
	5/240100-006000	Spielgeräte TBE				4 196,21	4 196,21
	5/240100-010000	Errichtung TBE				7 312,75	7 312,75
	5/240100-042000	Möbel TBE				289,16	289,16
	Einzahlungen - Finanzierung - Mittelaufbringung		0,00	0,00	0,00	11 798,12	11 798,12
	Mittel aus Geldfluss aus der operativen Gebarung		0,00	0,00	0,00	11 798,12	11 798,12
	6/240100+827000	Eigenleistung				776,87	776,87
	6/240100+829960	Sonstige Einnahme - Übernahme 2019				11 021,25	11 021,25
	Bedarfszuweisungen/KTZ		0,00	0,00	0,00	0,00	0,00
	Haushaltsrücklagen/Zahlungsmittelreserven		0,00	0,00	0,00	0,00	0,00
	Sonstige Kapitaltransfers und Subventionen		0,00	0,00	0,00	0,00	0,00
	Darlehen		0,00	0,00	0,00	0,00	0,00
	Finanzierungsleasing		0,00	0,00	0,00	0,00	0,00
	Veräußerung langfristiges Vermögen und sonstiges		0,00	0,00	0,00	0,00	0,00
Finanzierungsergebnis 1240000			0,00	0,00	0,00	0,00	0,00
	offene Verbindlichkeiten		0,00				
	offene Forderungen		0,00				

Vorhaben	Vorhabensbezeichnung		RA 2022	VA 2022	RA - VA	RA Vorjahre	RA Gesamt
Konto	Bezeichnung						
1612000	Gemeinde Straßenbau und Straßenbeleuchtung (1998 bis 2035)						
	Auszahlungen - Investitionen - Mittelverwendung		589 577,29	683 700,00	-94 122,71	196 666,53	786 243,82
	Anschaffungs- oder Herstellungskosten		589 577,29	683 700,00	-94 122,71	196 666,53	786 243,82
5/612000-002100	Gemeindestrassen Bau- und Erhaltung		519 103,53	559 700,00	-40 596,47	185 276,21	704 379,74
5/612000-004000	Grundankauf Ybbstalradweg					11 390,32	11 390,32
5/612000-005000	Energiesparkonzept Straßenbeleuchtung		65 856,00	124 000,00	-58 144,00		65 856,00
5/612000-020000	Straßenentwässerung im Zuge HWS Ybbs (Pumpwerke)		4 617,76		4 617,76		4 617,76
	Einzahlungen - Finanzierung - Mittelaufbringung		512 612,62	580 000,00	-67 387,38	332 686,26	845 298,88
	Mittel aus Geldfluss aus der operativen Gebarung		45 585,38	79 700,00	-34 114,62	37 044,72	82 630,10
6/612000+001000	Grundlerlös			24 700,00	-24 700,00	252,00	252,00
6/612000+827000	Eigenleistungen					22 043,70	22 043,70
6/612000+829000	Interessentenbeiträge					22,32	22,32
6/612000+829910	Eigenleistung		45 585,38		45 585,38		45 585,38
6/612000+829960	Verrechnung zw. operativer Geb. und Projekt Gemeinde Straßebau					14 726,70	14 726,70
6/612000+890000	Aktivierete Eigenleistungen			55 000,00	-55 000,00		
	Bedarfszuweisungen/KTZ		450 000,00	500 000,00	-50 000,00	222 182,26	672 182,26
6/612000+301000	Zuschuss Land - Gemeindegdotation					28 000,00	28 000,00
6/612000+301100	Ybbstalradweg					20 000,00	20 000,00
6/612000+871001	Beihilfe Bedarfszuweisung Land		450 000,00	500 000,00	-50 000,00	174 182,26	624 182,26
	Haushaltsrücklagen/Zahlungsmittelreserven		0,00	0,00	0,00	0,00	0,00
	Sonstige Kapitaltransfers und Subventionen		17 027,24	300,00	16 727,24	73 459,28	90 486,52
6/612000+300000	Kapitaltransfers Bund (KIP)		16 812,20		16 812,20	70 250,00	87 062,20
6/612000+302000	Kapitaltransfers von Gemeinden, Gemeindeverbänden (ohne marktbestimmte Tätigkeit) und Gemeindefonds					3 000,00	3 000,00
6/612000+307000	Interessentenbeiträge		215,04	300,00	-84,96	209,28	424,32
	Darlehen		0,00	0,00	0,00	0,00	0,00
	Finanzierungsleasing		0,00	0,00	0,00	0,00	0,00
	Veräußerung langfristiges Vermögen und sonstiges		0,00	0,00	0,00	0,00	0,00
	Finanzierungsergebnis 1612000		-76 964,67	-103 700,00	26 735,33	136 019,73	59 055,06
	offene Verbindlichkeiten		5 829,11				
	offene Forderungen		0,00				

Vorhaben	Vorhabensbezeichnung		RA 2022	VA 2022	RA - VA	RA Vorjahre	RA Gesamt
Konto	Bezeichnung						
1612001	Vorplatz Rathaus (2020 bis 2022)						
	Auszahlungen - Investitionen - Mittelverwendung		17 841,98	18 000,00	-158,02	126 442,70	144 284,68
	Anschaffungs- oder Herstellungskosten		17 841,98	18 000,00	-158,02	126 442,70	144 284,68
	5/612001-002100 Vorplatz Rathaus		17 841,98	18 000,00	-158,02	126 442,70	144 284,68
	Einzahlungen - Finanzierung - Mittelaufbringung		88 091,98	56 000,00	32 091,98	56 192,70	144 284,68
	Mittel aus Geldfluss aus der operativen Gebarung		115,98	0,00	115,98	16 294,96	16 410,94
	6/612001+829910 Verrechnung zwischen operativer und investiver Gebarung		115,98		115,98		115,98
	6/612001+829960 Sonstige Einnahme - Übernahme 2019					12 816,91	12 816,91
	6/612001+890000 Aktivierte Eigenleistungen					3 478,05	3 478,05
	Bedarfszuweisungen/KTZ		69 000,00	19 000,00	50 000,00	39 417,74	108 417,74
	6/612001+301000 NÖ Land - Förderung		19 000,00	19 000,00		2 000,00	21 000,00
	6/612001+871000 Kapitaltransfers aus Gemeinde-Bedarfszuweisungsmittel		50 000,00		50 000,00	37 417,74	87 417,74
	Haushaltsrücklagen/Zahlungsmittelreserven		0,00	0,00	0,00	0,00	0,00
	Sonstige Kapitaltransfers und Subventionen		18 976,00	37 000,00	-18 024,00	480,00	19 456,00
	6/612001+300000 Kapitaltransfers von Bund (KIP)		18 976,00	37 000,00	-18 024,00		18 976,00
	6/612001+302000 Kapitaltransfers von Gemeinden, Gemeindeverbänden (ohne marktbestimmte Tätigkeit) und Gemeindefonds					480,00	480,00
	Darlehen		0,00	0,00	0,00	0,00	0,00
	Finanzierungsleasing		0,00	0,00	0,00	0,00	0,00
	Veräußerung langfristiges Vermögen und sonstiges		0,00	0,00	0,00	0,00	0,00
Finanzierungsergebnis 1612001			70 250,00	38 000,00	32 250,00	-70 250,00	0,00
	offene Verbindlichkeiten		0,00				
	offene Forderungen		0,00				

Vorhaben	Vorhabensbezeichnung		RA 2022	VA 2022	RA - VA	RA Vorjahre	RA Gesamt
Konto	Bezeichnung						
1633000	Ybbs- und Hammerbachverbauung und Sonstige Wildbäche (1998 bis 2035)						
	Auszahlungen - Investitionen - Mittelverwendung		243 560,78	305 000,00	-61 439,22	129 790,48	373 351,26
	Anschaffungs- oder Herstellungskosten		243 560,78	305 000,00	-61 439,22	129 790,48	373 351,26
	5/633000-280000 Ybbs- und Wildbachverbauung/Mure Gallenzen		243 560,78	305 000,00	-61 439,22	129 790,48	373 351,26
	Einzahlungen - Finanzierung - Mittelaufbringung		238 740,09	300 200,00	-61 459,91	134 611,17	373 351,26
	Mittel aus Geldfluss aus der operativen Gebarung		238 740,09	0,00	238 740,09	0,00	238 740,09
	6/633000+829910 Verrechnung zwischen operativer und investiver Gebarung		238 740,09		238 740,09		238 740,09
	Bedarfszuweisungen/KTZ		0,00	0,00	0,00	4 606,17	4 606,17
	6/633000+301000 Kapitaltransfers von Ländern, Landesfonds und Landeskammern					4 606,17	4 606,17
	Haushaltsrücklagen/Zahlungsmittelreserven		0,00	0,00	0,00	0,00	0,00
	Sonstige Kapitaltransfers und Subventionen		0,00	200,00	-200,00	0,00	0,00
	6/633000+307000 Interessentenbeiträge			200,00	-200,00		
	Darlehen		0,00	300 000,00	-300 000,00	130 005,00	130 005,00
	5000372/2000067 Mure Gallenzen, HW Ybbs/Brücke Kranzlerb					130 005,00	130 005,00
	5000362/8510006 Aubodenbach und Mure Gallenzen - 2022/23			300 000,00	-300 000,00		
	Finanzierungsleasing		0,00	0,00	0,00	0,00	0,00
	Veräußerung langfristiges Vermögen und sonstiges		0,00	0,00	0,00	0,00	0,00
Finanzierungsergebnis 1633000			-4 820,69	-4 800,00	-20,69	4 820,69	0,00
	offene Verbindlichkeiten		683,73				
	offene Forderungen		0,00				

Vorhaben	Vorhabensbezeichnung		RA 2022	VA 2022	RA - VA	RA Vorjahre	RA Gesamt
Konto	Bezeichnung						
1710000	Güterwege Instandhaltung und Errichtung (1998 bis 2035)						
	Auszahlungen - Investitionen - Mittelverwendung		19 587,43	30 000,00	-10 412,57	115 751,20	135 338,63
	Anschaffungs- oder Herstellungskosten		19 587,43	30 000,00	-10 412,57	115 751,20	135 338,63
	5/710000-002100	Güterwege Instandsetzung - Allgemein	19 587,43	30 000,00	-10 412,57	96 651,20	116 238,63
	5/710000-280000	Geleistete Anzahlungen für Anlagen				19 100,00	19 100,00
	Einzahlungen - Finanzierung - Mittelaufbringung		39 560,73	30 000,00	9 560,73	99 123,92	138 684,65
	Mittel aus Geldfluss aus der operativen Gebarung		0,00	3 900,00	-3 900,00	36 966,02	36 966,02
	6/710000+827000	Eigenleistungen		3 900,00	-3 900,00		
	6/710000+829960	Verrechnung zw. operativer und investiver Gebarung				30 530,00	30 530,00
	6/710000+890000	Aktivierete Eigenleistungen				6 436,02	6 436,02
	Bedarfszuweisungen/KTZ		37 500,00	16 600,00	20 900,00	36 000,00	73 500,00
	6/710000+301001	Zuschuss Land (ST8-Mittel)		8 300,00	-8 300,00	18 000,00	18 000,00
	6/710000+871001	Bedarfszuweisung Land	16 500,00	8 300,00	8 200,00	18 000,00	34 500,00
	6/710000+871100	Zuschuss Land	21 000,00		21 000,00		21 000,00
	Haushaltsrücklagen/Zahlungsmittelreserven		0,00	0,00	0,00	0,00	0,00
	Sonstige Kapitaltransfers und Subventionen		2 060,73	9 500,00	-7 439,27	6 162,90	8 223,63
	6/710000+307000	Interessentenbeiträge	2 060,73	9 500,00	-7 439,27	6 162,90	8 223,63
	Darlehen		0,00	0,00	0,00	19 995,00	19 995,00
	5000372/2000067	Mure Gallenzen, HW Ybbs/Brücke Kranzlerb				19 995,00	19 995,00
	Finanzierungsleasing		0,00	0,00	0,00	0,00	0,00
	Veräußerung langfristiges Vermögen und sonstiges		0,00	0,00	0,00	0,00	0,00
Finanzierungsergebnis 1710000			19 973,30	0,00	19 973,30	-16 627,28	3 346,02
	offene Verbindlichkeiten			0,00			
	offene Forderungen		2 763,66				

Vorhaben	Vorhabensbezeichnung		RA 2022	VA 2022	RA - VA	RA Vorjahre	RA Gesamt
Konto	Bezeichnung						
1770000	Naturpark (2001 bis 2035)						
	Auszahlungen - Investitionen - Mittelverwendung		7 892,00	10 000,00	-2 108,00	23 067,73	30 959,73
	Anschaffungs- oder Herstellungskosten		7 892,00	10 000,00	-2 108,00	23 067,73	30 959,73
5/770000-006000	Einrichtung Naturpark		7 892,00	10 000,00	-2 108,00	23 067,73	30 959,73
	Einzahlungen - Finanzierung - Mittelaufbringung		7 892,00	10 000,00	-2 108,00	23 067,73	30 959,73
	Mittel aus Geldfluss aus der operativen Gebarung		7 892,00	10 000,00	-2 108,00	23 067,73	30 959,73
6/770000+827000	Kostenbeitrag Naturpark		7 767,00	10 000,00	-2 233,00	23 067,73	30 834,73
6/770000+829910	Verrechnung zwischen operativer und investiver Gebarung		125,00		125,00		125,00
	Bedarfszuweisungen/KTZ		0,00	0,00	0,00	0,00	0,00
	Haushaltsrücklagen/Zahlungsmittelreserven		0,00	0,00	0,00	0,00	0,00
	Sonstige Kapitaltransfers und Subventionen		0,00	0,00	0,00	0,00	0,00
	Darlehen		0,00	0,00	0,00	0,00	0,00
	Finanzierungsleasing		0,00	0,00	0,00	0,00	0,00
	Veräußerung langfristiges Vermögen und sonstiges		0,00	0,00	0,00	0,00	0,00
Finanzierungsergebnis 1770000			0,00	0,00	0,00	0,00	0,00
	offene Verbindlichkeiten		0,00				
	offene Forderungen		0,00				

Vorhaben	Vorhabensbezeichnung		RA 2022	VA 2022	RA - VA	RA Vorjahre	RA Gesamt
Konto	Bezeichnung						
1840001	Grundverkäufe (2022 bis 2022)						
	Auszahlungen - Investitionen - Mittelverwendung		0,00	0,00	0,00	0,00	0,00
	Anschaffungs- oder Herstellungskosten		0,00	0,00	0,00	0,00	0,00
	Einzahlungen - Finanzierung - Mittelaufbringung		25 178,00	0,00	25 178,00	0,00	25 178,00
	Mittel aus Geldfluss aus der operativen Gebarung		0,00	0,00	0,00	0,00	0,00
	Bedarfszuweisungen/KTZ		0,00	0,00	0,00	0,00	0,00
	Haushaltsrücklagen/Zahlungsmittelreserven		0,00	0,00	0,00	0,00	0,00
	Sonstige Kapitaltransfers und Subventionen		0,00	0,00	0,00	0,00	0,00
	Darlehen		0,00	0,00	0,00	0,00	0,00
	Finanzierungsleasing		0,00	0,00	0,00	0,00	0,00
	Veräußerung langfristiges Vermögen und sonstiges		25 178,00	0,00	25 178,00	0,00	25 178,00
	6/840000+801000 Grundverkäufe		25 178,00		25 178,00		25 178,00
Finanzierungsergebnis 1840001			25 178,00	0,00	25 178,00	0,00	25 178,00
	offene Verbindlichkeiten		0,00				
	offene Forderungen		0,00				

Vorhaben	Vorhabensbezeichnung		RA 2022	VA 2022	RA - VA	RA Vorjahre	RA Gesamt
Konto	Bezeichnung						
1850000	Wasserversorgung (1998 bis 2040)						
	Auszahlungen - Investitionen - Mittelverwendung		30 362,17	40 000,00	-9 637,83	65 174,43	95 536,60
	Anschaffungs- oder Herstellungskosten		30 362,17	40 000,00	-9 637,83	65 174,43	95 536,60
	5/850000-004000 Wasserleitungsbau - WVA BA 06		30 362,17	40 000,00	-9 637,83	65 174,43	95 536,60
	Einzahlungen - Finanzierung - Mittelaufbringung		94 307,33	18 800,00	75 507,33	161 411,26	255 718,59
	Mittel aus Geldfluss aus der operativen Gebarung		0,00	0,00	0,00	291,33	291,33
	6/850000+827000 Eigenleistungen					291,33	291,33
	Bedarfszuweisungen/KTZ		66 313,00	0,00	66 313,00	124 000,00	190 313,00
	6/850000+301000 Zuschuss Land Wasserwirtschaftsfonds		66 313,00		66 313,00	124 000,00	190 313,00
	Haushaltsrücklagen/Zahlungsmittelreserven		0,00	0,00	0,00	0,00	0,00
	Sonstige Kapitaltransfers und Subventionen		27 001,40	18 000,00	9 001,40	35 161,29	62 162,69
	6/850000+307000 Einmündungsgebühren		27 001,40	18 000,00	9 001,40	35 161,29	62 162,69
	Darlehen		992,93	800,00	192,93	1 958,64	2 951,57
	5000153/85003 WVA - BA03		817,71	600,00	217,71	1 613,00	2 430,71
	5000153/850005 WVA Erweiterung BA05		175,22	200,00	-24,78	345,64	520,86
	Finanzierungsleasing		0,00	0,00	0,00	0,00	0,00
	Veräußerung langfristiges Vermögen und sonstiges		0,00	0,00	0,00	0,00	0,00
Finanzierungsergebnis 1850000			63 945,16	-21 200,00	85 145,16	96 236,83	160 181,99
	offene Verbindlichkeiten		385,33				
	offene Forderungen		259,37				

Vorhaben	Vorhabensbezeichnung		RA 2022	VA 2022	RA - VA	RA Vorjahre	RA Gesamt
Konto	Bezeichnung						
1851000	Abwasserbeseitigung (1998 bis 2040)						
	Auszahlungen - Investitionen - Mittelverwendung		173 769,94	264 500,00	-90 730,06	201 899,31	375 669,25
	Anschaffungs- oder Herstellungskosten		173 769,94	264 500,00	-90 730,06	201 899,31	375 669,25
	5/851000-004000	ABA - Abwasserbeseitigung				37 289,91	37 289,91
	5/851000-004001	ABA BA16-Reinvestition Kläranlage	173 769,94	264 500,00	-90 730,06	164 609,40	338 379,34
	Einzahlungen - Finanzierung - Mittelaufbringung		87 353,50	276 400,00	-189 046,50	141 043,56	228 397,06
	Mittel aus Geldfluss aus der operativen Gebarung		8 378,80	3 600,00	4 778,80	11 911,86	20 290,66
	6/851000+827000	Eigenleistungen				8 092,50	8 092,50
	6/851000+829910	ABA-ReInvest	8 378,80		8 378,80		8 378,80
	6/851000+890000	Aktivierete Eigenleistungen - ABA		3 600,00	-3 600,00	3 819,36	3 819,36
	Bedarfszuweisungen/KTZ		0,00	5 000,00	-5 000,00	925,00	925,00
	6/851000+301000	Zuschuss Land WWF		5 000,00	-5 000,00	925,00	925,00
	Haushaltsrücklagen/Zahlungsmittelreserven		0,00	0,00	0,00	0,00	0,00
	Sonstige Kapitaltransfers und Subventionen		41 570,26	44 400,00	-2 829,74	127 408,92	168 979,18
	6/851000+300000	Kapitaltransfers Bund (KIP)	11 667,23	11 900,00	-232,77	83 759,68	95 426,91
	6/851000+307000	Einmündungsgebühren	29 903,03	32 500,00	-2 596,97	43 649,24	73 552,27
	Darlehen		37 404,44	223 400,00	-185 995,56	797,78	38 202,22
	5000153/851012	Abwasserbeseitigungsanlage BA12	404,44	400,00	4,44	797,78	1 202,22
	5000372/2000069	ABA - BA 016 - Reinvestition Kläranlage	37 000,00	223 000,00	-186 000,00		37 000,00
	Finanzierungsleasing		0,00	0,00	0,00	0,00	0,00
	Veräußerung langfristiges Vermögen und sonstiges		0,00	0,00	0,00	0,00	0,00
Finanzierungsergebnis 1851000			-86 416,44	11 900,00	-98 316,44	-60 855,75	-147 272,19
	offene Verbindlichkeiten		68 996,28				
	offene Forderungen		607,02				

Salden Finanzierungsergebnisse	RA 2022	VA 2022	RA - VA	RA Vorjahre	RA Gesamt
2000001 Sonstige Investitionen (2019 bis 2099)					
Auszahlungen - Investitionen - Mittelverwendung	3 714,84	4 600,00	-885,16	24 726,95	28 441,79
Einzahlungen - Finanzierung - Mittelherkunft	28 441,79	0,00	28 441,79	0,00	28 441,79
	24 726,95	-4 600,00	29 326,95	-24 726,95	0,00
offene Verbindlichkeiten	0,00				
offene Forderungen	0,00				
Saldo Sonstige Investitionen	24 726,95	-4 600,00	29 326,95	-24 726,95	0,00
offene Verbindlichkeiten	0,00				
offene Forderungen	0,00				

Salden Finanzierungsergebnisse		RA 2022	VA 2022	RA - VA	RA Vorjahre	RA Gesamt
1029000	Generalsanierung Rathaus (2015 bis 2022)					
	Auszahlungen - Investitionen - Mittelverwendung	124,10	0,00	124,10	694 430,11	694 554,21
	Einzahlungen - Finanzierung - Mittelherkunft	124,10	0,00	124,10	694 430,11	694 554,21
		0,00	0,00	0,00	0,00	0,00
	offene Verbindlichkeiten	0,00				
	offene Forderungen	0,00				
1163000	Freiwillige Feuerwehr Ankauf HLF (2020 bis 2022)					
	Auszahlungen - Investitionen - Mittelverwendung	0,00	0,00	0,00	166 710,30	166 710,30
	Einzahlungen - Finanzierung - Mittelherkunft	80 000,00	80 000,00	0,00	86 710,30	166 710,30
		80 000,00	80 000,00	0,00	-80 000,00	0,00
	offene Verbindlichkeiten	0,00				
	offene Forderungen	0,00				
1240000	Kindertagesstätte Errichtung (2020 bis 2025)					
	Auszahlungen - Investitionen - Mittelverwendung	0,00	0,00	0,00	11 798,12	11 798,12
	Einzahlungen - Finanzierung - Mittelherkunft	0,00	0,00	0,00	11 798,12	11 798,12
		0,00	0,00	0,00	0,00	0,00
	offene Verbindlichkeiten	0,00				
	offene Forderungen	0,00				
1612000	Gemeinde Straßenbau und Straßenbeleuchtung (1998 bis 2035)					
	Auszahlungen - Investitionen - Mittelverwendung	589 577,29	683 700,00	-94 122,71	196 666,53	786 243,82
	Einzahlungen - Finanzierung - Mittelherkunft	512 612,62	580 000,00	-67 387,38	332 686,26	845 298,88
		-76 964,67	-103 700,00	26 735,33	136 019,73	59 055,06
	offene Verbindlichkeiten	5 829,11				
	offene Forderungen	0,00				
1612001	Vorplatz Rathaus (2020 bis 2022)					
	Auszahlungen - Investitionen - Mittelverwendung	17 841,98	18 000,00	-158,02	126 442,70	144 284,68
	Einzahlungen - Finanzierung - Mittelherkunft	88 091,98	56 000,00	32 091,98	56 192,70	144 284,68
		70 250,00	38 000,00	32 250,00	-70 250,00	0,00
	offene Verbindlichkeiten	0,00				
	offene Forderungen	0,00				
1633000	Ybbs- und Hammerbachverbauung und Sonstige Wildbäche (1998 bis 2035)					
	Auszahlungen - Investitionen - Mittelverwendung	243 560,78	305 000,00	-61 439,22	129 790,48	373 351,26
	Einzahlungen - Finanzierung - Mittelherkunft	238 740,09	300 200,00	-61 459,91	134 611,17	373 351,26
		-4 820,69	-4 800,00	-20,69	4 820,69	0,00
	offene Verbindlichkeiten	683,73				
	offene Forderungen	0,00				

Salden Finanzierungsergebnisse		RA 2022	VA 2022	RA - VA	RA Vorjahre	RA Gesamt
1710000	Güterwege Instandhaltung und Errichtung (1998 bis 2035)					
	Auszahlungen - Investitionen - Mittelverwendung	19 587,43	30 000,00	-10 412,57	115 751,20	135 338,63
	Einzahlungen - Finanzierung - Mittelherkunft	39 560,73	30 000,00	9 560,73	99 123,92	138 684,65
		19 973,30	0,00	19 973,30	-16 627,28	3 346,02
	offene Verbindlichkeiten	0,00				
	offene Forderungen	2 763,66				
1770000	Naturpark (2001 bis 2035)					
	Auszahlungen - Investitionen - Mittelverwendung	7 892,00	10 000,00	-2 108,00	23 067,73	30 959,73
	Einzahlungen - Finanzierung - Mittelherkunft	7 892,00	10 000,00	-2 108,00	23 067,73	30 959,73
		0,00	0,00	0,00	0,00	0,00
	offene Verbindlichkeiten	0,00				
	offene Forderungen	0,00				
1840001	Grundverkäufe (2022 bis 2022)					
	Auszahlungen - Investitionen - Mittelverwendung	0,00	0,00	0,00	0,00	0,00
	Einzahlungen - Finanzierung - Mittelherkunft	25 178,00	0,00	25 178,00	0,00	25 178,00
		25 178,00	0,00	25 178,00	0,00	25 178,00
	offene Verbindlichkeiten	0,00				
	offene Forderungen	0,00				
1850000	Wasserversorgung (1998 bis 2040)					
	Auszahlungen - Investitionen - Mittelverwendung	30 362,17	40 000,00	-9 637,83	65 174,43	95 536,60
	Einzahlungen - Finanzierung - Mittelherkunft	94 307,33	18 800,00	75 507,33	161 411,26	255 718,59
		63 945,16	-21 200,00	85 145,16	96 236,83	160 181,99
	offene Verbindlichkeiten	385,33				
	offene Forderungen	259,37				
1851000	Abwasserbeseitigung (1998 bis 2040)					
	Auszahlungen - Investitionen - Mittelverwendung	173 769,94	264 500,00	-90 730,06	201 899,31	375 669,25
	Einzahlungen - Finanzierung - Mittelherkunft	87 353,50	276 400,00	-189 046,50	141 043,56	228 397,06
		-86 416,44	11 900,00	-98 316,44	-60 855,75	-147 272,19
	offene Verbindlichkeiten	68 996,28				
	offene Forderungen	607,02				
Saldo Investive Einzelvorhaben		91 144,66	200,00	90 944,66	9 344,22	100 488,88
	offene Verbindlichkeiten	75 894,45				
	offene Forderungen	3 630,05				

Salden Finanzierungsergebnisse	RA 2022	VA 2022	RA - VA	RA Vorjahre	RA Gesamt
Saldo der gesamten Investitionstätigkeit	115 871,61	-4 400,00	120 271,61	-15 382,73	100 488,88
offene Verbindlichkeiten	75 894,45				
offene Forderungen	3 630,05				

Nachweis Kundenforderungen

Konto	Bezeichnung	Saldo Brutto 31.12.2021	Saldo Brutto 31.12.2022	Netto	USt
Nicht voranschlagswirksame Gebarung					
0/000000+363001	Verwahrgelder Bundesgebühren (vorm.Stempelgeb.)	115,70	270,80	270,80	0,00
0/000000+363004	VerwahrgelderHollenstein Gutscheine (Einkaufsscheine)	0,00	1 155,00	1 155,00	0,00
Summe Nicht voranschlagswirksame Gebarung		115,70	1 425,80	1 425,80	0,00
010000 Gemeindeamt					
2/010000+829000	Ersatz für Drucksorten (Kopien auch Hauptschulgemeinde)	3,40	6,00	6,00	0,00
Summe 010000 Gemeindeamt		3,40	6,00	6,00	0,00
029000 Amtsgebäude					
2/029000+829100	Miete Rathaussaal	0,00	480,00	480,00	0,00
Summe 029000 Amtsgebäude		0,00	480,00	480,00	0,00
131000 Bau- und Feuerpolizei					
2/131000+816000	Ersätze Sachverständigenhonorare	390,78	325,71	325,71	0,00
Summe 131000 Bau- und Feuerpolizei		390,78	325,71	325,71	0,00
211000 Volksschule					
2/211000+808000	Mittagessen VB	343,40	758,10	758,10	0,00
2/211000+810100	Ferienbetreuung VS	40,00	40,00	40,00	0,00
2/211000+816100	Ersätze Nachmittagsbetreuung	1 170,00	1 890,00	1 890,00	0,00
Summe 211000 Volksschule		1 553,40	2 688,10	2 688,10	0,00
240000 Kindergärten					
2/240000+808000	Mittagessen	878,06	1 205,06	1 088,83	116,23
2/240000+810000	Spiel- und Beschäftigungsbeitrag	1 999,89	1 485,73	1 334,13	151,60
2/240000+810100	Ferienbetreuung	-0,13	-0,13	-0,12	-0,01
2/240000+816100	Nachmittagsbetreuung	1 864,50	1 796,70	1 590,00	206,70
Summe 240000 Kindergärten		4 742,32	4 487,36	4 012,84	474,52
240100 Tagesbetreuungs-Einrichtung					
2/240100+810000	TBE-Betreuungskosten	395,50	1 000,11	885,00	115,11
Summe 240100 Tagesbetreuungs-Einrichtung		395,50	1 000,11	885,00	115,11
362200 Denkmalpflege Treffenguthammer					
2/362200+829000	Sonstige Einnahmen Treffenguthammer	0,00	25,00	25,00	0,00
Summe 362200 Denkmalpflege Treffenguthammer		0,00	25,00	25,00	0,00

Konto	Bezeichnung	Saldo Brutto 31.12.2021	Saldo Brutto 31.12.2022	Netto	USt
429000	Sonstige Einrichtungen und Maßnahmen				
2/429000+829100	Soziales Wohnen - Ersätze	6 586,63	6 586,63	6 586,63	0,00
	Summe 429000 Sonstige Einrichtungen und Maßnahmen	6 586,63	6 586,63	6 586,63	0,00
612000	Gemeindestraßen				
2/612000+816000	Schaukästen Vorplatz	554,84	0,00	0,00	0,00
2/612000+829100	Winterdienstbeiträge Gehsteige	275,00	4 340,00	4 340,00	0,00
	Summe 612000 Gemeindestraßen	829,84	4 340,00	4 340,00	0,00
710000	Land- und Forstwirtschaftlicher Wegebau (Güterwege)				
2/710000+829000	Ersatz für Winterdienst Güterwege	38,92	0,00	0,00	0,00
6/710000+307000	Interessentenbeiträge	985,94	2 763,66	2 763,66	0,00
	Summe 710000 Land- und Forstwirtschaftlicher Wegebau (Güterwege)	1 024,86	2 763,66	2 763,66	0,00
771000	Maßnahmen zur Förderung des Fremdenverkehrs				
2/771000+829400	Ersätze MTB	6 877,00	8 090,16	8 090,16	0,00
2/771000+852000	Beträge zur Schneeräumung	9 775,78	15 980,65	15 980,65	0,00
	Summe 771000 Maßnahmen zur Förderung des Fremdenverkehrs	16 652,78	24 070,81	24 070,81	0,00
828000	Sonstige Märkte				
2/828000+852000	Marktstandsgebühren	300,00	0,00	0,00	0,00
	Summe 828000 Sonstige Märkte	300,00	0,00	0,00	0,00
835000	Sonstige Badeanlagen und Saunas				
2/835000+811000	Benützungsgebühr (Eintritte)	406,80	485,10	429,29	55,81
	Summe 835000 Sonstige Badeanlagen und Saunas	406,80	485,10	429,29	55,81
850000	Wasserversorgung - WVA				
2/850000+300000	Barwert KPC	320 820,50	298 487,82	298 487,82	0,00
2/850000+307000	Ergänzungsgebühren	4 161,92	4 161,92	3 783,56	378,36
2/850000+808100	Veräußerung von Material	4 429,24	7 186,97	5 989,15	1 197,82
2/850000+850000	Wasserbezugsgebühren	5 618,74	6 181,51	5 619,55	561,96
2/850000+852100	Wasserbereitstellungsgebühr	1 987,51	2 694,95	2 450,07	244,88
6/850000+307000	Einmündungsgebühren	0,00	285,31	259,37	25,94
	Summe 850000 Wasserversorgung - WVA	337 017,91	318 998,48	316 589,52	2 408,96
851000	Abwasserbeseitigung - ABA				
2/851000+300000	Barwert KPC	404 116,74	384 496,77	384 496,77	0,00

Rechnungsabschluss 2022

Gemeinde Hollenstein an der Ybbs

Nachweis Kundenforderungen

Konto	Bezeichnung	Saldo Brutto	Saldo Brutto	Netto	USt
		31.12.2021	31.12.2022		
2/851000+307000	Einmündungs- und Ergänzungsgebühren	3 560,30	4 280,66	3 891,51	389,15
2/851000+808000	Veräußerung von Material	1 299,67	0,00	0,00	0,00
2/851000+850000	Kanalbenützungsggebühren	13 471,27	20 068,92	18 244,36	1 824,56
6/851000+307000	Einmündungsgebühren	9 365,20	667,73	607,02	60,71
	Summe 851000 Abwasserbeseitigung - ABA	431 813,18	409 514,08	407 239,66	2 274,42
852000	Müllbeseitigung				
2/852000+852000	Müllbeseitigungsgebühren (Verkauf Müllsäcke usw.)	24,00	0,00	0,00	0,00
	Summe 852000 Müllbeseitigung	24,00	0,00	0,00	0,00
853000	Betriebe für die Errichtung und Verw. von Wohn- u. Geschäftsgeb.				
2/853000+811000	Betriebskosten/Mieten	6 545,44	27 825,55	27 825,55	0,00
	Summe 853000 Betriebe für die Errichtung und Verw. von Wohn- u. Geschäftsgeb.	6 545,44	27 825,55	27 825,55	0,00
920000	Ausschließliche Gemeindeabgaben				
2/920000+849000	Nebengebühren	1 882,71	1 930,44	1 930,44	0,00
2/920000+850000	Aufschliessungsbeiträge	3 490,06	3 490,06	3 490,06	0,00
2/920000+856000	Verwaltungsabgaben	342,75	884,00	884,00	0,00
2/920000+857000	Kommissionsgebühren	27,60	110,40	110,40	0,00
	Summe 920000 Ausschließliche Gemeindeabgaben	5 743,12	6 414,90	6 414,90	0,00
	Gesamt	Brutto	Brutto	Netto	USt
		31.12.2021	31.12.2022		
		814 145,66	811 437,29	806 108,47	5 328,82

Forderungen

Konto	Bezeichnung	Saldo lt. Konto	Saldo lt. Konto	Offen	Differenz
		31.12.2021	31.12.2022		
230000	Kurzfristige Forderungen aus Lieferungen und Leistungen	39 246,80	71 127,27	71 127,27	0,00
231000	Langfristige Forderungen aus Lieferungen und Leistungen	724 937,24	682 984,59	682 984,59	0,00
233000	Forderungen aus Abgaben	49 961,62	57 325,43	57 325,43	0,00
Summe		814 145,66	811 437,29	811 437,29	0,00

Nachweis Lieferantenverbindlichkeiten

Konto	Bezeichnung	Saldo Brutto 31.12.2021	Saldo Brutto 31.12.2022	Netto	USt
Nicht voranschlagswirksame Gebarung					
9/000000-279000	Vorschüsse Diverse Vorschüsse	684,18	0,00	0,00	0,00
	Summe Nicht voranschlagswirksame Gebarung	684,18	0,00	0,00	0,00
010000 Gemeindeamt					
1/010000-456000	Büromaterial	222,00	0,00	0,00	0,00
1/010000-457000	Gesetzblätter Zeitschriften	241,92	241,92	241,92	0,00
1/010000-500000	Bezüge Beamte	150,00	0,00	0,00	0,00
1/010000-510000	Bezüge Vertragsbedienstete Angestellte	570,00	0,00	0,00	0,00
1/010000-630000	Postgebühren	891,02	1 152,98	1 152,98	0,00
1/010000-724000	Reisegebühren	96,06	0,00	0,00	0,00
1/010000-728200	Wartung Homepage	1 171,84	1 183,06	1 183,06	0,00
1/010000-728500	Schulung der Bediensteten	0,00	92,30	92,30	0,00
	Summe 010000 Gemeindeamt	3 342,84	2 670,26	2 670,26	0,00
019000 Repräsentationen					
1/019000-723000	Repräsentationsauslagen	247,90	184,15	184,15	0,00
	Summe 019000 Repräsentationen	247,90	184,15	184,15	0,00
023000 Einwohneramt					
1/023000-728000	EDV - Schulungen	311,82	346,70	346,70	0,00
	Summe 023000 Einwohneramt	311,82	346,70	346,70	0,00
024000 Wahlangelegenheiten					
1/024000-728000	Kosten der Wahlen Volksbegehren	1 094,30	1 074,16	1 074,16	0,00
	Summe 024000 Wahlangelegenheiten	1 094,30	1 074,16	1 074,16	0,00
029000 Amtsgebäude					
1/029000-454000	Reinigungsmittel	0,00	2,59	2,59	0,00
1/029000-600000	Energie	7 633,25	5 108,83	5 108,83	0,00
1/029000-614000	Instandhaltung Rathaus	2 865,58	1 776,79	1 776,79	0,00
5/029000-042000	Betriebsausstattung Rathaus	124,10	0,00	0,00	0,00
	Summe 029000 Amtsgebäude	10 622,93	6 888,21	6 888,21	0,00
031000 Raumordnung und Raumplanung					
1/031000-728000	Flächenwidmungsplan	2 616,43	0,00	0,00	0,00
	Summe 031000 Raumordnung und Raumplanung	2 616,43	0,00	0,00	0,00

Konto	Bezeichnung	Saldo Brutto 31.12.2021	Saldo Brutto 31.12.2022	Netto	USt
062000	Ehrungen und Auszeichnungen				
1/062000-728000	Ehrungen und Auszeichnungen	769,30	286,86	282,69	4,17
	Summe 062000 Ehrungen und Auszeichnungen	769,30	286,86	282,69	4,17
131000	Bau- und Feuerpolizei				
1/131000-640000	Sachverständigenhonorare (incl. Feuerbeschau)	187,99	390,78	390,78	0,00
1/131000-728500	Schulung der Bediensteten	0,00	40,50	40,50	0,00
	Summe 131000 Bau- und Feuerpolizei	187,99	431,28	431,28	0,00
163000	Freiwillige Feuerwehren				
1/163000-631000	Telefongebühren	14,40	28,80	28,80	0,00
	Summe 163000 Freiwillige Feuerwehren	14,40	28,80	28,80	0,00
170000	Katastrophendienst				
1/170000-728000	Kostenbeitrag Zivilschutzverband	0,00	174,00	174,00	0,00
1/170000-729000	Katastrophenschäden (Mure Gallenzen)	5 616,36	558,60	558,60	0,00
	Summe 170000 Katastrophendienst	5 616,36	732,60	732,60	0,00
211000	Volksschule				
1/211000-413000	Essen für Nachmittagsbetreuung	733,20	325,70	325,70	0,00
1/211000-456000	Büromaterial	2,50	2,50	2,50	0,00
1/211000-510000	Bezug Sonstige Bedienstete (Nachmittagsbetreuung)	120,00	0,00	0,00	0,00
1/211000-511000	Bezüge Vertragsbedienstete Arbeiter	300,00	0,00	0,00	0,00
1/211000-728100	Nachmittagsbetreuung	0,00	135,28	135,28	0,00
	Summe 211000 Volksschule	1 155,70	463,48	463,48	0,00
212000	Mittelschulen				
1/212000-752000	Schulumlagen an Hauptschulgemeinden	-50,72	-50,72	-50,72	0,00
	Summe 212000 Mittelschulen	-50,72	-50,72	-50,72	0,00
240000	Kindergärten				
1/240000-430000	Mittagessen	5 894,70	1 734,60	1 576,91	157,69
1/240000-459000	Spiel- und Beschäftigungsbeitrag	1 342,15	218,84	192,68	26,16
1/240000-511000	Bezüge Vertragsbedienstete Betreuerinnen / Reinigung	460,00	0,00	0,00	0,00
1/240000-600000	Energie (Strom-Beleuchtung- Heizung)	7 547,32	7 311,44	6 092,87	1 218,57
1/240000-614000	Instandhaltung Gebäude + Nebenan lagen, Rasenpflege	0,00	85,31	71,09	14,22
1/240000-620000	Transportkosten	261,80	646,80	588,00	58,80
	Summe 240000 Kindergärten	15 505,97	9 996,99	8 521,55	1 475,44

Konto	Bezeichnung	Saldo Brutto 31.12.2021	Saldo Brutto 31.12.2022	Netto	USt
240100	Tagesbetreuungs-Einrichtung				
1/240100-459000	Spiel- und Beschäftigungsbeitrag	43,92	140,87	118,17	22,70
1/240100-511000	Bezüge Vertragsbedienstete Betreuerinnen	135,00	0,00	0,00	0,00
1/240100-600000	Energie - TBE	0,00	1 698,97	1 415,81	283,16
1/240100-710000	Steuern und Abgaben - TBE	0,00	9,24	8,40	0,84
1/240100-728500	Schulung der Bediensteten	40,00	0,00	0,00	0,00
	Summe 240100 Tagesbetreuungs-Einrichtung	218,92	1 849,08	1 542,38	306,70
273000	Volksbüchereien				
1/273000-457000	Ankauf von Büchern	40,47	28,52	28,52	0,00
	Summe 273000 Volksbüchereien	40,47	28,52	28,52	0,00
320000	Ausbildung in Musik und darstellender Kunst				
1/320000-600000	Energie (Strom-Heizung)	5 867,24	1 698,97	1 698,97	0,00
1/320000-618000	Instandhaltung Gebäude	4,99	0,00	0,00	0,00
	Summe 320000 Ausbildung in Musik und darstellender Kunst	5 872,23	1 698,97	1 698,97	0,00
362000	Veranstaltungen				
1/362000-728000	Kultur (Eigene) Veranstaltungen	95,00	0,00	0,00	0,00
	Summe 362000 Veranstaltungen	95,00	0,00	0,00	0,00
362100	Denkmalpflege Kalvarienberg				
1/362100-600000	Strom / Beleuchtung Kalvarienberg	302,39	245,90	245,90	0,00
1/362100-618000	Instandhaltung / Wartung / Pflege Kalvarienberg	0,00	564,60	564,60	0,00
	Summe 362100 Denkmalpflege Kalvarienberg	302,39	810,50	810,50	0,00
362200	Denkmalpflege Treffenguthammer				
1/362200-600000	Strom / Beleuchtung Treffenguthammer	1 014,77	1 373,04	1 373,04	0,00
	Summe 362200 Denkmalpflege Treffenguthammer	1 014,77	1 373,04	1 373,04	0,00
362300	Denkmalpflege Wentsteinhammer				
1/362300-600000	Strom Wentsteinhammer	220,42	127,94	127,94	0,00
	Summe 362300 Denkmalpflege Wentsteinhammer	220,42	127,94	127,94	0,00
363000	Ortsbildpflege				
1/363000-618000	Instandhaltung und Pflege der Grünflächen und Rabatte	0,00	83,00	83,00	0,00
	Summe 363000 Ortsbildpflege	0,00	83,00	83,00	0,00

Rechnungsabschluss 2022

Gemeinde Hollenstein an der Ybbs

Nachweis Lieferantenverbindlichkeiten

Konto	Bezeichnung	Saldo Brutto 31.12.2021	Saldo Brutto 31.12.2022	Netto	USt
380000	Brauchtumpflege				
1/380000-757000	Subvention	0,00	385,00	385,00	0,00
	Summe 380000 Brauchtumpflege	0,00	385,00	385,00	0,00
429000	Sonstige Einrichtungen und Maßnahmen				
1/429000-768000	Soziale Zuwendungen	3 982,50	530,26	530,26	0,00
	Summe 429000 Sonstige Einrichtungen und Maßnahmen	3 982,50	530,26	530,26	0,00
469000	Säuglingsbeihilfe				
1/469000-413000	Säuglingsbeihilfe	0,00	50,00	50,00	0,00
	Summe 469000 Säuglingsbeihilfe	0,00	50,00	50,00	0,00
510000	Medizinische Bereichsversorgung				
1/510000-751100	Gemeindeärztlicher Dienst	0,00	141,00	141,00	0,00
1/510000-752000	Gesunde Gemeinde - Kostenbeitrag	0,00	396,00	396,00	0,00
	Summe 510000 Medizinische Bereichsversorgung	0,00	537,00	537,00	0,00
519100	Covid19-Maßnahmen				
1/519100-728000	Covid19-Maßnahmen	1 058,50	0,00	0,00	0,00
	Summe 519100 Covid19-Maßnahmen	1 058,50	0,00	0,00	0,00
522000	Reinhaltung der Luft				
1/522000-726000	Klimabündnis Gemeinde-Mitgliedsbeitrag	55,00	0,00	0,00	0,00
	Summe 522000 Reinhaltung der Luft	55,00	0,00	0,00	0,00
612000	Gemeindestraßen				
1/612000-618000	Instandhaltung Gemeinestrassen	197,21	176,40	176,40	0,00
1/612000-728000	Winterdienst	1 138,37	520,80	520,80	0,00
5/612000-002100	Gemeinestrassen Bau- und Erhaltung	0,00	-302,40	-302,40	0,00
5/612000-005000	Energiesparkonzept Straßenbeleuchtung	0,00	6 131,51	6 131,51	0,00
	Summe 612000 Gemeindestraßen	1 335,58	6 526,31	6 526,31	0,00
612001	Vorplatz Rathaus				
5/612001-002100	Vorplatz Rathaus	6 345,98	0,00	0,00	0,00
	Summe 612001 Vorplatz Rathaus	6 345,98	0,00	0,00	0,00
633000	Ybbs und Wildbachverbauung				
1/633000-612000	Schutzwasserbauten	57,80	0,00	0,00	0,00

Konto	Bezeichnung	Saldo Brutto 31.12.2021	Saldo Brutto 31.12.2022	Netto	USt
5/633000-280000	Ybbs- und Wildbachverbauung/Mure Gallenzen	80,00	683,73	683,73	0,00
	Summe 633000 Ybbs und Wildbachverbauung	137,80	683,73	683,73	0,00
710000	Land- und Forstwirtschaftlicher Wegebau (Güterwege)				
1/710000-618000	Instandhaltung Güterwege	20,30	269,36	269,36	0,00
1/710000-728000	Beitrag Winterdienst Güterwege	651,81	0,00	0,00	0,00
5/710000-002100	Güterwegebau	131,00	0,00	0,00	0,00
	Summe 710000 Land- und Forstwirtschaftlicher Wegebau (Güterwege)	803,11	269,36	269,36	0,00
749000	Sonstige Einrichtungen und Massnahmen				
1/749000-757000	Tierzuchtförderung	1 452,00	1 053,00	1 053,00	0,00
	Summe 749000 Sonstige Einrichtungen und Massnahmen	1 452,00	1 053,00	1 053,00	0,00
770000	Einrichtung zur Förderung des Fremdenverkehrs				
5/770000-006000	Einrichtung Naturpark	125,00	0,00	0,00	0,00
	Summe 770000 Einrichtung zur Förderung des Fremdenverkehrs	125,00	0,00	0,00	0,00
771000	Maßnahmen zur Förderung des Fremdenverkehrs				
1/771000-457000	Prospekte/Werbungen/ Tourismuskonzept	626,80	377,35	377,35	0,00
1/771000-510000	Geldbezüge der Vertragsbediensteten der Verwaltung	115,00	0,00	0,00	0,00
1/771000-618000	Instandhaltung/Pflegearbeiten	0,00	129,95	129,95	0,00
1/771000-728400	Fremdenverkehrsprogramm und Tourismustool	84,89	0,00	0,00	0,00
1/771000-728700	Fremdenverkehrsbeitrag Königsberg (Schneeräumung)	0,00	2 913,90	2 913,90	0,00
1/771000-754200	Bergabenteuer - Marketingbeitrag	1 512,00	1 512,00	1 512,00	0,00
1/771000-777400	Fremdenverkehrsbeitrag Königsberg (Schneeräumung)	6 076,56	0,00	0,00	0,00
	Summe 771000 Maßnahmen zur Förderung des Fremdenverkehrs	8 415,25	4 933,20	4 933,20	0,00
816000	Öffentliche Beleuchtung (Straßenbeleuchtung)				
1/816000-600000	Stromkosten	16 139,11	16 482,02	16 482,02	0,00
	Summe 816000 Öffentliche Beleuchtung (Straßenbeleuchtung)	16 139,11	16 482,02	16 482,02	0,00
821000	Wirtschaftshof				
1/821000-400000	Dienstbekleidung	454,20	424,67	353,89	70,78
1/821000-452000	Treibstoffe	1 434,91	1 455,29	1 195,31	259,98
1/821000-511000	Bezüge Vertragsbedienst. Schema II	375,00	0,00	0,00	0,00
1/821000-600000	Energie	1 797,92	1 357,40	1 357,40	0,00
1/821000-614000	Instandhaltungen	1 232,45	122,75	102,29	20,46
1/821000-617000	Instandhaltung Fahrzeuge/Maschinen	1 848,00	412,40	412,40	0,00
	Summe 821000 Wirtschaftshof	7 142,48	3 772,51	3 421,29	351,22

Konto	Bezeichnung	Saldo Brutto 31.12.2021	Saldo Brutto 31.12.2022	Netto	USt
833000	Ybbstaler Solebad				
1/833000-728000	Karteneinkauf Solebad	675,00	1 920,00	1 920,00	0,00
	Summe 833000 Ybbstaler Solebad	675,00	1 920,00	1 920,00	0,00
835000	Sonstige Badeanlagen und Saunas				
1/835000-511000	Saunabetreuung	20,00	0,00	0,00	0,00
1/835000-600000	Strom-Heizung-Energie	4 907,71	4 952,46	4 127,05	825,41
1/835000-710000	Öffentliche Abgaben und Steuern	0,00	9,24	8,40	0,84
1/835000-728000	Einkauf Sauna	70,00	35,76	30,82	4,94
	Summe 835000 Sonstige Badeanlagen und Saunas	4 997,71	4 997,46	4 166,27	831,19
850000	Wasserversorgung - WVA				
1/850000-600000	Strom - Beleuchtung	958,21	1 378,55	1 148,79	229,76
1/850000-612000	Wartung/Instandhaltung von Wasser versorgungsanlagen	34,10	-171,71	-143,09	-28,62
1/850000-631000	Telekommunikationsdienste	12,42	4,68	3,90	0,78
1/850000-728000	Wasseruntersuchungen	0,00	1 070,84	892,37	178,47
1/850000-728500	Schulung der Bediensteten	132,00	0,00	0,00	0,00
5/850000-004000	Wasserleitungsbau - WVA BA 06	2 983,32	462,40	385,33	77,07
	Summe 850000 Wasserversorgung - WVA	4 120,05	2 744,76	2 287,30	457,46
851000	Abwasserbeseitigung - ABA				
1/851000-400000	Dienstbekleidung	321,24	474,23	395,19	79,04
1/851000-452000	Treibstoffe	91,50	120,77	100,64	20,13
1/851000-600000	Energie/Strom	26 666,10	23 953,94	19 961,61	3 992,33
1/851000-612000	Instandhaltung von Kanalisationsanlagen	1 419,40	3 226,87	2 689,06	537,81
1/851000-617000	Instandhaltung Fahrzeuge	2 321,80	193,44	161,20	32,24
1/851000-700000	Betriebskosten Büro ABA	0,00	3,99	3,32	0,67
1/851000-728000	Klärschlamm Entsorgung	1 564,55	1 205,98	1 096,34	109,64
5/851000-004000	ABA - Abwasserbeseitigung	0,00	462,39	385,32	77,07
5/851000-004001	ABA BA16-Reinvestition Kläranlage	67 372,65	82 333,15	68 610,96	13 722,19
	Summe 851000 Abwasserbeseitigung - ABA	99 757,24	111 974,76	93 403,64	18 571,12
852000	Müllbeseitigung				
1/852000-413000	Müllsäcke (Abfall-Shop)	0,00	739,20	672,00	67,20
	Summe 852000 Müllbeseitigung	0,00	739,20	672,00	67,20
853000	Betriebe für die Errichtung und Verw. von Wohn- u. Geschäftsgeb.				
1/853000-600000	Strom - Beleuchtung	602,65	404,66	337,22	67,44

Rechnungsabschluss 2022

Gemeinde Hollenstein an der Ybbs

Nachweis Lieferantenverbindlichkeiten

Konto	Bezeichnung	Saldo Brutto 31.12.2021	Saldo Brutto 31.12.2022	Netto	USt
1/853000-614000	Instandhaltung Gemeindewohnhäuser	896,29	409,03	340,86	68,17
1/853000-614100	Instandhaltung Gebäude Rauchfangkehrer	143,10	0,00	0,00	0,00
Summe 853000 Betriebe für die Errichtung und Verw. von Wohn- u. Geschäftsgeb.		1 642,04	813,69	678,08	135,61
900000	Gesonderte Verwaltung				
1/900000-456000	EDV, Lohnverrechnung	579,38	504,95	504,95	0,00
1/900000-569000	Fehlgeldentschädigung	184,37	763,68	763,68	0,00
1/900000-728000	Schulung der Bediensteten	0,00	152,40	152,40	0,00
Summe 900000 Gesonderte Verwaltung		763,75	1 421,03	1 421,03	0,00
Gesamt		Brutto 31.12.2021	Brutto 31.12.2022	Netto	USt
		208 831,70	188 857,11	166 657,00	22 200,11

Verbindlichkeiten

Konto	Bezeichnung	Saldo lt. Konto 31.12.2021	Saldo lt. Konto 31.12.2022	Offen	Differenz
331000	Kurzfristige Verbindlichkeiten aus Lieferungen und Leistungen	206 331,70	188 857,11	188 857,11	0,00
332000	Langfristige Verbindlichkeiten aus Lieferungen und Leistungen	0,00	0,00	0,00	0,00
333000	Kurzfristige Verbindlichkeiten aus Abgaben	0,00	0,00	0,00	0,00
Summe		206 331,70	188 857,11	188 857,11	0,00

Nettovermögensveränderungsrechnung (Anlage 1d)

Nettovermögensveränderungsrechnung	Saldo der Eröffnungsbilanz	Kumuliertes Nettoergebnis	Haushalts-rücklagen	Neubewertungs-rücklagen	Fremdwährungs-umrechnungs-rücklagen	Summe Nettovermögen
Nettovermögen zum 31.12.2021	4 565 453,83	720 072,01	4 580 074,59	0,00	0,00	9 865 600,43
1. Änderungen der Ansatz- und Bewertungsmethoden	0,00	0,00	XXXXXXXXXXXXXX	0,00	0,00	0,00
2. Nacherfassung von Vermögenswerten	0,00	0,00	0,00	0,00	0,00	0,00
3. Änderung der erstmaligen Eröffnungsbilanz (gem. § 38 Abs. 8)	44 190,00	0,00	0,00	0,00	0,00	44 190,00
Angepasstes Nettovermögen zum 31.12.2021	4 609 643,83	720 072,01	4 580 074,59	0,00	0,00	9 909 790,43
4. Veränderung aus der Bewertung von zur Veräußerung verfügbarer Finanzinstrumente	XXXXXXXXXXXXXX	XXXXXXXXXXXXXX	XXXXXXXXXXXXXX	0,00	XXXXXXXXXXXXXX	0,00
5. Veränderung aus der Bewertung von Beteiligungen	XXXXXXXXXXXXXX	XXXXXXXXXXXXXX	XXXXXXXXXXXXXX	0,00	XXXXXXXXXXXXXX	0,00
6. Veränderung aus der Umrechnung von Vermögen und Fremdmittel in fremder Währung	XXXXXXXXXXXXXX	XXXXXXXXXXXXXX	XXXXXXXXXXXXXX	XXXXXXXXXXXXXX	0,00	0,00
Summe Nettoveränderung, die nicht in die Ergebnisrechnung eingegangen ist						
7. Nettoergebnis des Finanzjahres (SA0)	XXXXXXXXXXXXXX	742 608,55	XXXXXXXXXXXXXX	XXXXXXXXXXXXXX	XXXXXXXXXXXXXX	742 608,55
8. Zuweisung und Entnahmen von Haushaltsrücklagen (SU23)	XXXXXXXXXXXXXX	-90,50	90,50	XXXXXXXXXXXXXX	XXXXXXXXXXXXXX	0,00
Nettovermögen zum 31.12.2022	4 609 643,83	1 462 590,06	4 580 165,09	0,00	0,00	10 652 398,98

Nachweis über Transferzahlungen (Anlage 6a)

Haushaltskonto	Bezeichnung Ansatz	Bezeichnung Post	Summe Einzahlungen	Summe Auszahlungen
Transferzahlungen von/an Bund, Bundesfonds, Bundeskammern				
Gesamtsumme Transferzahlungen von/an Bund, Bundesfonds, Bundeskammern			1 892 344,92	4 427,17
Summe Kapitaltransfers			0,00	0,00
Summe Laufende Transfers			1 892 344,92	4 427,17
2/021000+816000	Statistisches Amt	Ersätze	190,93	
2/850000+860000	Wasserversorgung - WVA	Zuschuss WVA	3 609,64	
2/851000+860000	Abwasserbeseitigung - ABA	Zinsenzuschüsse	59 222,23	
2/925000+859400	Ertragsanteile A.Gemein- Wirtschaftl.Bundesabg.	Abgaben Ertragsanteile Bevölkerungsschlüssel	1 752 887,12	
2/941000+860000	Sonstige Finanzzuweisungen nach dem FAG	Laufende Transferzahlungen von Bund, Bundesfonds und Bundeskammern	76 435,00	
1/633000-612000	Ybbs und Wildbachverbauung	Schutzwasserbauten		4 427,17
Transferzahlungen von/an Länder, Landesfonds, Landesammern				
Gesamtsumme Transferzahlungen von/an Länder, Landesfonds, Landesammern			585 129,97	46 600,53
Summe Kapitaltransfers			0,00	0,00
Summe Laufende Transfers			585 129,97	46 600,53
2/024000+816000	Wahlangelegenheiten	Ersätze	1 667,70	
2/240000+861000	Kindergärten	Personalkostenersatz/Land	1 500,00	
2/940000+861000	Bedarfszuweisungen	Bedarfszuweisungen I - Strukturhilfe	115 462,27	
6/612000+871001	Gemeindestraßen	Beihilfe Bedarfszuweisung Land	450 000,00	
6/710000+871001	Land- und Forstwirtschaftlicher Wegebau (Güterwege)	Bedarfszuweisung Land	16 500,00	
1/211000-728000	Volksschule	Medienbeitrag		856,24
1/439000-751000	Jugendwohlfahrtsumlage	Jugendwohlfahrtsumlage		45 744,29
Transferzahlungen von/an Gemeinden, Gemeindeverbände, Gemeindefonds				
Gesamtsumme Transferzahlungen von/an Gemeinden, Gemeindeverbände, Gemeindefonds			0,00	0,00
Summe Kapitaltransfers			0,00	0,00
Summe Laufende Transfers			0,00	0,00

Haushaltskonto	Bezeichnung Ansatz	Bezeichnung Post	Summe Einzahlungen	Summe Auszahlungen
Transferzahlungen von/an Sozialversicherungsträger				
Gesamtsumme Transferzahlungen von/an Sozialversicherungsträger			13 184,74	931 807,61
Summe Kapitaltransfers			0,00	0,00
Summe Laufende Transfers			13 184,74	931 807,61
2/211000+820000	Volksschule	Dienstgeberbeitrag Finanzamt 70% von Mittelschulgemeinde	1 401,70	
2/211000+828000	Volksschule	Turnhallenbenützung 30 % Anteil Volksschule	292,05	
2/852000+828000	Müllbeseitigung	Ersatz für Müllsammelstellen- und ASZ - Bewirtschaftung	11 490,99	
1/000000-752000	Gemeinderäte	Pensionskosten		2 509,19
1/022000-752000	Standesamt	Umlage		9 834,74
1/060000-726000	Beiträge an Verbände, Vereine und sonstige Organisationen	Gemeindevertreterverband		12 885,85
1/211000-451000	Volksschule	Beheizung 30%iger Anteil von MS-Gde		8 120,78
1/211000-454000	Volksschule	Reinigungsmaterial 30%iger Anteil von MS-Gde		777,13
1/211000-458000	Volksschule	Aufwand Kopierer 30%iger Anteil von MS-Gde		2 457,40
1/211000-600000	Volksschule	Strom - Beleuchtung 30%iger Anteil von MS-Gde		1 569,17
1/211000-614000	Volksschule	Instandhaltung Gebäude 30%iger Anteil von MS-Gde		1 899,46
1/211000-619000	Volksschule	Instandhaltung Sporteinrichtung 30%iger Anteil von MS-Gde		185,70
1/211000-631000	Volksschule	Telekommunikation 30%iger Anteil v. MS-Gde		680,27
1/211000-670000	Volksschule	Versicherungen 30%iger Anteil von MS-Gde		2 958,14
1/211000-710000	Volksschule	Öffentliche Abgaben 30%iger Anteil von MS-Gde		3 750,44
1/212000-752000	Hauptschulen	Schulumlagen an Hauptschulgemeinden		161 414,63
1/214000-752000	Polytechnische Schulen	Schulumlagen an Polytechnische Schulen		1 271,52
1/419000-751000	Sonstige Einrichtungen und Maßnahmen	Wohnsitzgemeindebeitrag laut Sozialhilfegesetz		4 758,53
1/419000-752000	Sonstige Einrichtungen und Maßnahmen	Sozialhilfeumlage		239 739,41
1/522000-752000	Reinhaltung der Luft	Verbandsumlage		4 197,00
1/562000-752000	Beiträge D.Gemeinde Als Krankenanst.Sprengel	Sprengelbeitrag NÖKAS		458 178,61
1/562100-752000	NÖKAS	Verwaltungsaufwand		9,91
1/771000-752000	Maßnahmen zur Förderung des Fremdenverkehrs	Tourismusdestination Umlage		2 976,38
1/771000-753000	Maßnahmen zur Förderung des Fremdenverkehrs	NÖ Eisenstrasse - Mitgliedsbeitrag (LEADER)		2 562,00
1/920000-752000	Ausschließliche Gemeindeabgaben	Kosten der Abgabeneinhebung		9 071,35
Transferzahlungen von/an sonst. Träger des öffentlichen Rechts				
Gesamtsumme Transferzahlungen von/an sonst. Träger des öffentlichen Rechts			0,00	2 270,44
Summe Kapitaltransfers			0,00	0,00
Summe Laufende Transfers			0,00	2 270,44
1/771000-754300	Maßnahmen zur Förderung des Fremdenverkehrs	Marketingbeitrag Mountainbike		2 270,44
Gesamtsumme			2 490 659,63	985 105,75

Nachweis über Haushaltsrücklagen und
Zahlungsmittelreserven (Anlage 6b)

Rechnungsabschluss 2022

Gemeinde Hollenstein an der Ybbs

Nachweis über Haushaltsrücklagen und Zahlungsmittelreserven (Anlage 6b)

Haushaltsrücklagen		Rücklagenstand			Rücklagenstand	Zahlungsmittelreserven		
Nr.	Verwendungszweck	31.12.2021	Zuführungen	Entnahmen	31.12.2022	31.12.2021	31.12.2022	Konto-/Sparbuchnummer
8/9990934/00021	Rücklage Dornleiten 21	12 326,78	1 275,41	745,41	12 856,78	12 326,78	12 856,78	ZW 24 294024 AT34 3293 9000 3402 0339
8/9990934/00061	Rücklage Dornleiten 61	0,00			0,00			ZW 25 294025 AT08 3293 9000 3400 6742
8/9990934/00078	Rücklage Dornleiten 78	533,98	560,67	1 000,17	94,48	533,98	94,48	ZW 26 294026 AT89 3293 9000 3402 1386
8/9990934/00091	Rücklage Dornleiten 91	0,00			0,00			ZW 27 294027 AT89 3293 9000 3402 1386
8/9990934/00092	Rücklage Dornleiten 92	0,00			0,00			ZW 28 294028 AT73 3293 9000 3401 4399
8/9990934/00110	Rücklage Dorf 110	0,00			0,00			ZW 22 294022 AT12 3293 9000 3402 0347
8/9990934/00111	Rücklage Dorf 111	0,00			0,00			ZW 21 294021 AT57 3293 9000 3402 2350
8/9990934/00112	Rücklage Dornleiten 112	0,00			0,00			ZW 29 294029 AT50 3293 9000 3401 4522
8/9990934/00155	Rücklage Dorf 155	0,00			0,00			ZW 23 294023 AT20 4715 0814 8959 0023
Zweckgebundene Haushaltsrücklagen		12 860,76	1 836,08	1 745,58	12 951,26	12 860,76	12 951,26	
8/9990935/00001	Rücklage aus 50 % des Eröffnungsbilanzsaldos	4 565 453,83			4 565 453,83			
Allgemeine Haushaltsrücklagen		4 565 453,83	0,00	0,00	4 565 453,83			
Gesamtsummen		4 578 314,59	1 836,08	1 745,58	4 578 405,09	12 860,76	12 951,26	

Einzelnachweis über Finanzschulden und Schuldendienst
(Anlage 6c)

Kontonummer Darlehensnr.	Ansatz	Darlehensgeber/Staat Aktenzahl	Verwendungszweck Genehmigungsdatum/-vermerk	Beschluss- Datum	Zinssatz Zinsindikator	Währung	Laufzeit
1. Darlehen für Investitionszwecke							
1.1. ... von Trägern des öffentlichen Rechts							
1.1.1. ... von Bund, Bundesfonds, Bundeskammern							
1.1.2. ... von Ländern, Landesfonds, Landeskammern							
5000153 85003	850000	NÖ Wasserwirtschaftsfonds NÖ LWWF/AT WWF-20146003	WVA - BA03, 602519457	31.10.2010 WVA - BA03	1,000%	EUR	01.01.2016 - 31.12.2050 FIX verzinst
5000153 850005	850000	NÖ Wasserwirtschaftsfonds NÖ LWWF/AT WWF-20146005/2	WVA Erweiterung BA05, 602528464	WVA Erweiterung BA05	1,000%	EUR	30.05.2018 - 31.12.2053
5000153 851012	851000	NÖ Wasserwirtschaftsfonds NÖ LWWF/AT 602521893	Abwasserbeseitigungsanlage BA12, Randgebiete	Abwasserbeseitigung	1,000%	EUR	01.01.2011 - 31.12.2050 normal verzir
1.1.3. ... von Gemeinden, Gemeindeverbänden, Gemeindefonds							
1.1.4. ... von Sozialversicherungsträgern							
1.1.5. ... von sonstigen Trägern des öffentlichen Rechts							
1.2. ... von Beteiligungen der Gebietskörperschaft (ohne Finanzunternehmen)							
1.3. ... von Unternehmen (ohne Beteiligungen und ohne Finanzunternehmen)							
1.4. ... von Finanzunternehmen							
1.4.1. ... von Finanzunternehmen im Inland							
5000358 2402011	240000	Raiffeisenbank Mittleres Mostviertel/AT AT10 3293 9307 0400 0303	Neubau Kindergarten	29.03.2011 Kindergärten	1,660%	EUR	01.01.2011 - 31.12.2027 6M-EURIBOf
5000358 6332012	633000	Raiffeisenbank Mittleres Mostviertel/AT AT54 3293 9308 0400 0303	Fertigstellung Hammerbach 2012 14.12.2012/IVW3-D-30516/021-2012	28.03.2012 Wildbachverbauung	0,890%	EUR	01.01.2012 - 31.12.2022 6M-EURIBOf
5000358 7102014	710000	Raiffeisenbank Mittleres Mostviertel/AT AT36 3293 9312 0400 0303	Güterwege - Bau und Instandhaltung 2015	16.12.2015 Land- und Forstwirtschaftlicher Wegebau (Güterwege)	1,340%	EUR	01.01.2015 - 31.12.2026 6M-EURIBOf
5000358 8502009	850000	Raiffeisenbank Mittleres Mostviertel/AT AT28 3293 9303 0400 0303	Wasserversorgungsanlage Wenten, WVA BA03	21.12.2009 Wasserversorgung	3,155%	EUR	01.01.2009 - 31.12.2035 6M-EURIBOf
5000358 8502012	850000	Raiffeisenbank Mittleres Mostviertel/AT AT98 3293 9309 0400 0303	WVA-BA05-Leitungsbau - Bauteil 1	20.06.2012 Wasserversorgung	1,250%	EUR	01.01.2012 - 30.06.2039 6M-EURIBOf
5000358 851000	851000	Raiffeisenbank Mittleres Mostviertel/AT	ABA-BA13, Energiekonzept 311-04 000 303, Photovoltaikanlagen - geförderter Teil	20.06.2012	1,250%	EUR	01.01.2012 -
8511312		AT89 3293 9311 0400 0303		Abwasserbeseitigung			6M-EURIBOf 31.12.2038

Kontonummer Darlehensnr.	Darlehenshöhe Gesamt	Buchwert 31.12.2021	Zugang	Tilgung	Zinsen	Summe Schuldendienst	Schuldendienst- ersätze	Buchwert 31.12.2022	Kursgewinn/ -verlust	Buchwert inkl. KG/KV	Netto Schuldendienst
5000153 85003	75 133,00	80 446,97	817,71		817,71	817,71		81 264,68		81 264,68	817,71
5000153 850005	17 525,00	17 238,69	175,22		175,22	175,22		17 413,91		17 413,91	175,22
5000153 851012	39 300,00	39 788,62	404,44		404,44	404,44		40 193,06		40 193,06	404,44
5000358 2402011	896 900,00	349 616,48		63 566,80	2 767,28	66 334,08	6 449,75	286 049,68		286 049,68	59 884,33
5000358 6332012	110 000,00	10 999,15		10 999,15	73,42	11 072,57					11 072,57
5000358 7102014	60 000,00	26 999,15		6 000,00	341,69	6 341,69	354,88	20 999,15		20 999,15	5 986,81
5000358 8502009	1 387 000,00	776 719,15		55 480,00	6 657,60	62 137,60		721 239,15		721 239,15	62 137,60
5000358 8502012	342 000,00	239 399,15		13 680,00	2 949,74	16 629,74		225 719,15		225 719,15	16 629,74
5000358 8511312	342 000,00	232 559,15		13 680,00	2 864,24	16 544,24		218 879,15		218 879,15	16 544,24

Kontonummer Darlehensnr.	Ansatz	Darlehensgeber/Staat Aktenzahl	Verwendungszweck Genehmigungsdatum/-vermerk	Beschluss- Datum	Zinssatz	Währung	Laufzeit
					Zinsindikator		
5000358 8511313	851000	Raiffeisenbank Mittleres Mostviertel/AT AT45 3293 9310 0400 0303	ABA-BA13 - Energiekonzept, 310-04.000.303	20.06.2012	1,250%	EUR	01.01.2012 -
				Abwasserbeseitigung	6M-EURIBO		31.12.2027
5000358 8512008	851000	Raiffeisenbank Mittleres Mostviertel/AT AT90 3293 9300 0400 0303	ABA BA08 Sanierungen/Sagmeister/, L6180	27.10.2008	1,089%	EUR	01.01.2008 -
				Abwasserbeseitigung	6M-EURIBO		31.12.2035
5000358 8702010	851000	Raiffeisenbank Mittleres Mostviertel/AT AT29 3293 9001 0400 0303	Kanal BA 05, Königsberg und, Generalsanierung Kanalnetz 13.05.1998/IVW3-D-18/4-98	17.09.1997	0,907%	EUR	01.01.1998 -
				Abwasserbeseitigung	UDRB-6M		31.12.2024
5000358 8702011	612000	Raiffeisenbank Mittleres Mostviertel/AT AT80 3293 9313 0400 0303	Straßenbau - Güterwege - Ybbstalradweg, (Fahnlehen - Oberblamau)	20.12.2016	1,170%	EUR	01.01.2016 -
			/nicht erforderlich	Straßenbau	6M-EURIBO		31.12.2027
5000362 851012	851000	Hypo Niederösterreich Gruppe Bank AG/AT 0466174009	Abwasserbeseitigungsanlage BA12, Randgebiete	27.06.2011	0,920%	EUR	01.01.2011 -
				Abwasserbeseitigung	6M-EURIBO		31.12.2038
5000362 8510000	851000	Hypo Niederösterreich Gruppe Bank AG/AT 466117900	Kanal BA07, NÖ Landes-Hypothekenbank AG	10.12.2003	3,325%	EUR	01.01.2004 -
				Abwasserbeseitigung	6M-EURIBO		31.12.2029
5000362 8510001	851000	Hypo Niederösterreich Gruppe Bank AG/AT 00466242608	Abwasserbeseitigungsanlage, ABA - BA 14 Klärschlamm Entsorgung		0,940%	EUR	01.01.2015 -
				Abwasserbeseitigung	6M-EURIBO		31.12.2030
5000362 8510002	851000	Hypo Niederösterreich Gruppe Bank AG/AT 00480026802 und 00480026705	BA04 Kanal Wurnau-Siedlung, Hypo NÖ, Errichtung Kläranalage	15.12.1989	2,000%	EUR	01.01.1995 -
			/LWWF-3010-IV 88.0684/5-21/89	Abwasserbeseitigung	nieder verzin		31.12.2034
5000362 8510003	163000	Hypo Niederösterreich Gruppe Bank AG/AT 00466216100	Ankauf HLF 3000, Freiwillige Feuerwehr Hollenstein 15.05.2014/IVW3-D3051601/022-2014	11.12.2013	0,940%	EUR	01.01.2014 -
				Freiwillige Feuerwehren	6M-EURIBO		31.12.2024
5000372 2000063	771000	Sparkasse der Stadt Amstetten/AT AT60 2020 2000 0762 2053	Herstellung Infrastruktur Königsberg, 00007-622053, AT60 2020 2000 0762 2053	23.03.2016	0,640%	EUR	01.01.2016 -
			/keine Genehmigung erforderlich	Herstellung Infrastruktur Königsberg	6M-EURIBO		31.12.2026
5000372 2000065	850000	Sparkasse der Stadt Amstetten/AT 00007-622186	Wasserversorgungsanlage BA05, WVA - BA05 - Leitungsnetz Teil 2, AT58 2020 2000 0762 2186		0,870%	EUR	01.01.2016 -
				Wasserversorgung	6M-EURIBO		31.12.2041
5000372 2000066	850000	Sparkasse der Stadt Amstetten/AT 00007-622491	WVA-BA06 00007-622491, AT68 2020 2000 0762 2491, Kalchau; Steinhausgründe: Lus; Saimannslehen	04.10.2018	0,530%	EUR	01.01.2018 -
				Wasserversorgung - BA06	6M-EURIBO		31.12.2045
5000372 2000067	633000	Sparkasse der Stadt Amstetten/AT 620535/00076-004795/GEMEIN	Mure Gallenzen, HW Ybbs/Brücke Kranzlerb, AT13 2020 2000 7600 4795, 620535/00076-004795/GEMEIN	25.02.2021	0,590%	EUR	01.03.2021 -
				Mure Gallenzen, HW Ybbs			01.09.2036
5000372 2000067	710000	Sparkasse der Stadt Amstetten/AT 620535/00076-004795/GEMEIN	Mure Gallenzen, HW Ybbs/Brücke Kranzlerb, AT13 2020 2000 7600 4795, 620535/00076-004795/GEMEIN	25.02.2021	0,590%	EUR	01.03.2021 -
				Kranzlerbrücke			01.09.2036
5000372 2000068	163000	Sparkasse der Stadt Amstetten/AT 620535/00076-005792/GEMEINDEH1	Ankauf HLF1 (2020), AT60 2020 2000 7600 5792	24.02.2022	1,200%	EUR	01.03.2022 -
				Ankauf HLF1	FIX verzinst		01.03.2037

Kontonummer Darlehensnr.	Darlehenshöhe Gesamt	Buchwert 31.12.2021	Zugang	Tilgung	Zinsen	Summe Schuldendienst	Schuldendienst- ersätze	Buchwert 31.12.2022	Kursgewinn/ -verlust	Buchwert inkl. KG/KV	Netto Schuldendienst
5000358 8511313	280 000,00	111 999,21		18 666,66	1 341,66	20 008,32		93 332,55		93 332,55	20 008,32
5000358 8512008	230 000,00	131 399,10		9 733,34	1 404,44	11 137,78		121 665,76		121 665,76	11 137,78
5000358 8702010	405 514,41	55 392,77		18 206,74	690,96	18 897,70		37 186,03		37 186,03	18 897,70
5000358 8702011	60 000,00	36 000,00		6 000,00	403,65	6 403,65		30 000,00		30 000,00	6 403,65
5000362 851012	750 000,00	529 715,07		28 924,39	4 807,01	33 731,40		500 790,68		500 790,68	33 731,40
5000362 8510000	35 000,00	12 131,66		1 563,14	122,53	1 685,67		10 568,52		10 568,52	1 685,67
5000362 8510001	190 000,00	121 591,49		13 008,94	1 112,46	14 121,40		108 582,55		108 582,55	14 121,40
5000362 8510002	2 466 007,28	522 297,10		94 986,77	9 973,37	104 960,14		427 310,33		427 310,33	104 960,14
5000362 8510003	125 000,00	38 766,26		12 801,15	334,39	13 135,54		25 965,11		25 965,11	13 135,54
5000372 2000063	120 000,00	60 000,00		12 000,00	364,80	12 364,80		48 000,00		48 000,00	12 364,80
5000372 2000065	120 000,00	98 400,00		4 800,00	845,64	5 645,64		93 600,00		93 600,00	5 645,64
5000372 2000066	480 000,00	410 800,00		19 200,00	2 151,80	21 351,80		391 600,00		391 600,00	21 351,80
5000372 2000067	130 005,00	130 005,00		8 667,00	754,24	9 421,24		121 338,00		121 338,00	9 421,24
5000372 2000068	150 000,00 19 995,00	19 995,00		1 333,00	116,01	1 449,01		18 662,00		18 662,00	1 449,01
5000372 2000068	80 000,00		80 000,00	2 459,07	466,67	2 925,74		77 540,93		77 540,93	2 925,74

Kontonummer Darlehensnr.	Ansatz	Darlehensgeber/Staat Aktenzahl	Verwendungszweck Genehmigungsdatum/-vermerk	Beschluss- Datum	Zinssatz Zinsindikator	Währung	Laufzeit
5000372	851000	Sparkasse der Stadt Amstetten/AT	ABA - BA 016 - Reinvestition Kläranlage, AT50 2020 2000 7600 5487	28.10.2021	0,650%	EUR	01.01.2022 -
2000069		320535 / 00076-005487 / GEMEINDEH1	/keine Genehmigung erforderlich	ABA - BA 016 - Reinvestition		EUR	FIX verzinst 31.12.2046
5000401	633000	Volksbank Niederösterreich AG/AT	Hochwasserschutz Ybbs und, Hammerbach, Behebung - Unwetterschäden 2009	26.05.2010	0,900%	EUR	01.01.2010 -
6122010		230 0036 2006	24.11.2010/IVW3-D-3051601/020-2010	Wildbachverbauung		EUR	6M-EURIBO 31.12.2025
5000401	633000	Volksbank Niederösterreich AG/AT	Hochwasserschutz 2013 und, Sofortmassnahmen 2014	06.10.2014	1,094%	EUR	01.01.2014 -
6332014		230 0036 2030		Wildbachverbauung		EUR	6M-EURIBO 30.06.2030
8260304	851000	BAWAG P.S.K. Bank für Arbeit und/AT	Kanal - BA06, Abwasserbeseitigungsanlage, Kleinhollenstein / Dorfplatz	30.06.2000	0,980%	EUR	01.01.2002 -
2000062		115.3933	/keine Genehmigung erforderlich	Abwasserbeseitigung		EUR	euribor6-12 31.12.2030

1.4.2. ... von Finanzunternehmen im Ausland**1.5. ... von Sonstigen****Zwischensumme****2. Finanzschulden für den laufenden Aufwand****2.1. ... von Trägern des öffentlichen Rechts****2.1.1. ... von Bund, Bundesfonds, Bundeskammern****2.1.2. ... von Ländern, Landesfonds, Landeskammern****2.1.3. ... von Gemeinden, Gemeindeverbänden, Gemeindefonds****2.1.4. ... von Sozialversicherungsträgern****2.1.5. ... von sonstigen Trägern des öffentlichen Rechts****2.2. ... von Beteiligungen der Gebietskörperschaft (ohne Finanzunternehmungen)****2.3. ... von Unternehmen (ohne Beteiligungen und ohne Finanzunternehmungen)****2.4. ... von Finanzunternehmen****2.4.1. ... von Finanzunternehmen im Inland****2.4.2. ... von Finanzunternehmen im Ausland**

Kontonummer Darlehensnr.	Darlehenshöhe Gesamt	Buchwert 31.12.2021	Zugang	Tilgung	Zinsen	Summe Schuldendienst	Schuldendienst- ersätze	Buchwert 31.12.2022	Kursgewinn/ -verlust	Buchwert inkl. KG/KV	Netto Schuldendienst
5000372 2000069	300 000,00		37 000,00		68,81	68,81		37 000,00		37 000,00	68,81
5000401 6122010	110 000,00	29 333,26		7 333,34	275,59	7 608,93		21 999,92		21 999,92	7 608,93
5000401 6332014	70 000,00	39 666,58		4 666,68	223,06	4 889,74		34 999,90		34 999,90	4 889,74
8260304 2000062	1 489 793,10	583 679,05		67 115,21	3 369,31	70 484,52		516 563,84		516 563,84	70 484,52
		4 704 938,06	118 397,37	494 871,38	45 877,74	540 749,12	6 804,63	4 328 464,05	0,00	4 328 464,05	533 944,49

Kontonummer Darlehensnr.	Ansatz	Darlehensgeber/Staat Aktenzahl	Verwendungszweck Genehmigungsdatum/-vermerk	Beschluss- Datum	Zinssatz Zinsindikator	Währung	Laufzeit
-----------------------------	--------	-----------------------------------	--	---------------------	---------------------------	---------	----------

2.5. ... von Sonstigen

Zwischensumme

SUMME (1 und 2)

Davon ohne A85-89

Davon A85-89

Kontonummer Darlehensnr.	Darlehenshöhe Gesamt	Buchwert 31.12.2021	Zugang	Tilgung	Zinsen	Summe Schuldendienst	Schuldendienst- ersätze	Buchwert 31.12.2022	Kursgewinn/ -verlust	Buchwert inkl. KG/KV	Netto Schuldendienst
		0,00	0,00	0,00	0,00	0,00	0,00	0,00	0,00	0,00	0,00
		4 704 938,06	118 397,37	494 871,38	45 877,74	540 749,12	6 804,63	4 328 464,05	0,00	4 328 464,05	533 944,49
		741 380,88	80 000,00	135 826,19	6 120,80	141 946,99	6 804,63	685 554,69	0,00	685 554,69	135 142,36
		3 963 557,18	38 397,37	359 045,19	39 756,94	398 802,13	0,00	3 642 909,36	0,00	3 642 909,36	398 802,13

Nachweis über hausinterne Vergütungen (Anlage 6f)

Gruppenebene		Erträge	Aufwendungen
0	Vertretungskörper und allgemeine Verwaltung	39 300,00	0,00
1	Öffentliche Ordnung und Sicherheit	0,00	0,00
2	Unterricht, Erziehung, Sport und Wissenschaft	0,00	0,00
3	Kunst, Kultur und Kultus	0,00	0,00
4	Soziale Wohlfahrt und Wohnbauförderung	0,00	0,00
5	Gesundheit	0,00	0,00
6	Straßen- und Wasserbau, Verkehr	0,00	0,00
7	Wirtschaftsförderung	0,00	0,00
8	Dienstleistungen	57 555,10	96 855,10
9	Finanzwirtschaft	0,00	0,00
Summe		96 855,10	96 855,10
Nicht voranschlagswirksame Gebarung		Mittelaufbringung	Mittelverwendung
270	Finanzamt Vorsteuerbeträge (nicht voranschlagswirksame Gebarung)	0,00	0,00
360	Umsatzsteuer (nicht voranschlagswirksame Gebarung)	0,00	0,00
Summe		0,00	0,00

Anlagenspiegel Einzelkonten (Anlage 6g)

Ansatz MVAG Konto	Bezeichnung	Inbetrieb- nahme	RND	ND	Buchwert 31.12.2021	Zugänge/ + Umbuchungen -	Abgänge/	Wertaufholung+/ Wertminderung-	Abschreibung	Buchwert 31.12.2022
029000	Amtsgebäude				687 794,69	3 684,84	1 000,00	0,00	19 989,11	670 490,42
1021	Grundstücke, Grundstückseinrichtungen und Infrastruktur				20 928,00	0,00	0,00	0,00	0,00	20 928,00
1/0020001/01745	Grundstück Nr. .59, KG-Nr. 3304, Bauflächen Gebäude, 43	01.01.1900			20 928,00	0,00	0,00	0,00	0,00	20 928,00
1022	Gebäude und Bauten				602 785,71	0,00	0,00	0,00	12 428,57	590 357,14
2/0060001/01801	Rathaus	01.10.2020	47,5	50,0	602 785,71	0,00	0,00	0,00	12 428,57	590 357,14
1026	Amts-, Betriebs- und Geschäftsausstattung				69 950,45	3 684,84	0,00	0,00	8 368,71	65 266,58
2/0110002/00001	Betriebsausstattung Rathaus	19.10.2020	7,5	10,0	69 176,45	3 684,84	0,00	0,00	8 368,71	64 492,58
4/0400001/00001	Gemeindebücherei Ausstattung	28.07.2020			774,00	0,00	0,00	0,00	0,00	774,00
1311	Investitionszuschüsse von Trägern öffentlichen Rechts				-5 869,47	0,00	1 000,00	0,00	-808,17	-6 061,30
2/0110002/01739	KT Betriebsausstattung Rathaus (Connect Förderung)	06.04.2022	8,5	8,5	0,00	0,00	0,00	0,00	0,00	0,00
4/0400001/00002	KT Gemeindebücherei Ausstattung	05.10.2020	7,5	10,0	-5 869,47	0,00	1 000,00	0,00	-808,17	-6 061,30
163000	Freiwillige Feuerwehren				153 373,48	0,00	0,00	0,00	6 668,41	146 705,07
1025	Technische Anlagen, Fahrzeuge und Maschinen				153 373,48	0,00	0,00	0,00	6 668,41	146 705,07
4/0150002/00001	Hilfeleistungsfahrzeug FF	01.01.2020	22,0	25,0	153 373,48	0,00	0,00	0,00	6 668,41	146 705,07
211000	Volksschule				560 388,45	0,00	0,00	0,00	21 216,25	539 172,20
1021	Grundstücke, Grundstückseinrichtungen und Infrastruktur				45 035,20	0,00	0,00	0,00	0,00	45 035,20
1/0020001/00282	Grundstück Nr. .243, KG-Nr. 3304, Bauflächen, Dorf 31 Ge	01.01.1900			40 368,00	0,00	0,00	0,00	0,00	40 368,00
1/0020001/00387	Grundstück Nr. 336/3, KG-Nr. 03304, Bauflächen Gebäude	01.01.1900			816,00	0,00	0,00	0,00	0,00	816,00
1/0020004/00389	Grundstück Nr. 336/3, KG-Nr. 03304, Sonstige Straßenverl	01.01.1900			547,20	0,00	0,00	0,00	0,00	547,20
1/0030001/00388	Grundstück Nr. 336/3, KG-Nr. 03304, landwirtschaftlich ger	01.01.1900			3 304,00	0,00	0,00	0,00	0,00	3 304,00
1022	Gebäude und Bauten				592 475,02	0,00	0,00	0,00	23 176,84	569 298,18
2/0060001/01539	Volksschule Zubau 1991	01.01.1991	18,0	50,0	267 900,00	0,00	0,00	0,00	14 100,00	253 800,00
2/0060001/01610	VS Sanierung 2000	01.09.2000	27,5	50,0	141 763,83	0,00	0,00	0,00	4 974,17	136 789,66
2/0060001/01611	VS Sanierung 2015	09.09.2015	42,5	50,0	117 717,17	0,00	0,00	0,00	2 706,14	115 011,03
2/0060001/01612	VS Turnhalle 2018	01.09.2018	45,5	50,0	50 494,68	0,00	0,00	0,00	1 085,91	49 408,77
2/0060001/01613	VS Außenanlage 2019	01.05.2019	46,0	50,0	14 599,34	0,00	0,00	0,00	310,62	14 288,72
1026	Amts-, Betriebs- und Geschäftsausstattung				0,00	0,00	0,00	0,00	0,00	0,00
4/0110002/01706	Mobiliar/Inventar lt. Inventurliste 2019	01.01.2010	0,0	10,0	0,00	0,00	0,00	0,00	0,00	0,00
1311	Investitionszuschüsse von Trägern öffentlichen Rechts				-77 121,77	0,00	0,00	0,00	-1 960,59	-75 161,18
2/0060001/01797	KT VS Sanierung 2000	01.09.2000	27,5	50,0	-18 839,42	0,00	0,00	0,00	-661,03	-18 178,39
2/0060001/01798	KT VS Sanierung 2015	09.09.2015	42,5	50,0	-32 834,64	0,00	0,00	0,00	-754,82	-32 079,82
2/0060001/01799	KT VS Turnhalle 2018	01.09.2018	45,5	50,0	-14 424,38	0,00	0,00	0,00	-310,20	-14 114,18
2/0060001/01800	KT VS Außenanlage 2019	01.05.2019	46,0	50,0	-11 023,33	0,00	0,00	0,00	-234,54	-10 788,79

Ansatz MVAG Konto	Bezeichnung	Inbetrieb- nahme	RND	ND	Buchwert 31.12.2021	Zugänge/ + Umbuchungen	Abgänge/ -	Wertaufholung+/ Wertminderung-	Abschreibung	Buchwert 31.12.2022
240000 Kindergärten					574 457,52	30,00	0,00	0,00	9 915,31	564 572,21
1021 Grundstücke, Grundstückseinrichtungen und Infrastruktur					150 576,00	0,00	0,00	0,00	0,00	150 576,00
1/0010001/00392	Grundstück Nr. 340/10, KG-Nr. 3304, Bauflächen, Dorf 144	01.01.1900			121 488,00	0,00	0,00	0,00	0,00	121 488,00
1/0020001/00390	Grundstück Nr. 340/10, KG-Nr. 03304, Bauflächen, Dorf 14	01.01.1900			23 712,00	0,00	0,00	0,00	0,00	23 712,00
1/0020001/00391	Grundstück Nr. 340/10, KG-Nr. 03304, Bauflächen, Dorf 14	01.01.1900			5 376,00	0,00	0,00	0,00	0,00	5 376,00
1022 Gebäude und Bauten					1 226 115,83	0,00	0,00	0,00	30 274,46	1 195 841,37
3/0060001/00546	Kindergarten	31.12.2012	39,5	50,0	1 226 115,83	0,00	0,00	0,00	30 274,46	1 195 841,37
1026 Amts-, Betriebs- und Geschäftsausstattung					0,00	30,00	0,00	0,00	2,00	28,00
4/0180004/00001	Notebook	18.05.2021	7,0	8,0	0,00	30,00	0,00	0,00	2,00	28,00
5/0110002/01606	Einrichtung/Möbel	01.10.2011	0,0	10,0	0,00	0,00	0,00	0,00	0,00	0,00
5/0290003/01608	Spiele/Spielgeräte	25.11.2011	0,0	10,0	0,00	0,00	0,00	0,00	0,00	0,00
1311 Investitionszuschüsse von Trägern öffentlichen Rechts					-802 234,31	0,00	0,00	0,00	-20 361,15	-781 873,16
3/0060001/01791	KT Kindergarten	16.10.2012	38,5	50,0	-801 796,81	0,00	0,00	0,00	-20 298,65	-781 498,16
4/0180004/00002	Förderung Land - Schul- und Kindergartenfonds	18.05.2021	6,0	8,0	-437,50	0,00	0,00	0,00	-62,50	-375,00
240100 Tagesbetreuungs-Einrichtung					8 991,91	0,00	0,00	0,00	1 928,35	7 063,56
1021 Grundstücke, Grundstückseinrichtungen und Infrastruktur					3 812,56	0,00	0,00	0,00	448,54	3 364,02
3/0110002/00001	TBE-Spielgeräte, Möbel	15.09.2020	7,5	10,0	3 812,56	0,00	0,00	0,00	448,54	3 364,02
1022 Gebäude und Bauten					5 179,35	0,00	0,00	0,00	1 479,81	3 699,54
3/0110001/00001	TBE - Errichtung	15.09.2020	2,5	5,0	5 179,35	0,00	0,00	0,00	1 479,81	3 699,54
320000 Ausbildung in Musik und darstellender Kunst					611 641,98	0,00	0,00	0,00	16 555,55	595 086,43
1021 Grundstücke, Grundstückseinrichtungen und Infrastruktur					55 392,00	0,00	0,00	0,00	0,00	55 392,00
1/0020001/00431	Grundstück Nr. 418/2, KG-Nr. 03304, Bauflächen, Dornleite	01.01.1900			21 264,00	0,00	0,00	0,00	0,00	21 264,00
1/0020002/00428	Grundstück Nr. 418/15, KG-Nr. 03304, Sonstige Betriebsflä	01.01.1900			2 160,00	0,00	0,00	0,00	0,00	2 160,00
1/0020002/00432	Grundstück Nr. 418/2, KG-Nr. 03304, Sonstige, Dornleiten	01.01.1900			31 968,00	0,00	0,00	0,00	0,00	31 968,00
1022 Gebäude und Bauten					556 249,98	0,00	0,00	0,00	16 555,55	539 694,43
2/0060001/01547	Gebäude	01.01.2010	37,0	50,0	539 797,50	0,00	0,00	0,00	14 205,20	525 592,30
2/0110002/01548	Küche	21.01.2019	6,0	10,0	16 452,48	0,00	0,00	0,00	2 350,35	14 102,13
362100 Denkmalpflege Kalvarienberg					43 296,00	0,00	0,00	0,00	0,00	43 296,00
1021 Grundstücke, Grundstückseinrichtungen und Infrastruktur					43 296,00	0,00	0,00	0,00	0,00	43 296,00
1/0010001/01742	Grundstück Nr. .81/2, KG-Nr. 3304, Kalvarienberg Freizeittfl	01.01.1900			633,60	0,00	0,00	0,00	0,00	633,60
1/0010001/00396	Grundstück Nr. 348/1, KG-Nr. 03304, Kalvarienberg Freizei	01.01.1900			7 516,80	0,00	0,00	0,00	0,00	7 516,80
1/0010001/00397	Grundstück Nr. 348/2, KG-Nr. 3304, Kalvarienberg Freizeittf	01.01.1900			28 483,20	0,00	0,00	0,00	0,00	28 483,20
1/0010001/00398	Grundstück Nr. 348/3, KG-Nr. 03304, Kalvarienberg Freizei	01.01.1900			2 150,40	0,00	0,00	0,00	0,00	2 150,40

Ansatz MVAG Konto	Bezeichnung	Inbetrieb- nahme	RND	ND	Buchwert 31.12.2021	Zugänge/ + Umbuchungen -	Abgänge/	Wertaufholung+/ Wertminderung-	Abschreibung	Buchwert 31.12.2022
1/0020001/01743	Grundstück Nr. .82, KG-Nr. 3304, Kalvarienberg Kirche Gel	01.01.1900			4 512,00	0,00	0,00	0,00	0,00	4 512,00
612000	Gemeindestraßen				2 321 043,15	453 253,82	215,04	0,00	204 189,29	2 569 892,64
1021	Grundstücke, Grundstückseinrichtungen und Infrastruktur				2 437 542,54	453 253,82	0,00	0,00	207 941,01	2 682 855,35
1/0020004/01744	Grundstück Nr. 134, KG-Nr. 3311, Siedlungsstraße Krennle	01.01.1900			6 644,00	0,00	0,00	0,00	0,00	6 644,00
1/0020004/01745	Grundstück Nr. 1263/12, KG-Nr. 3304, Grünstreifen Straße	01.01.1900			426,00	0,00	0,00	0,00	0,00	426,00
1/0020004/01746	Grundstück Nr. 1263/13, KG-Nr. 3304, Sonstige Straßenne	01.01.1900			186,00	0,00	0,00	0,00	0,00	186,00
2/0040001/01293	Kirchenstraße / Fahrbahn Fläche 623,91 m², Oberfläche As	01.01.2000	9,2	33,0	9 642,24	0,00	0,00	0,00	945,32	8 696,92
2/0040001/01294	Schulplatz / Fahrbahn Fläche 830,80 m², Oberfläche Asph	01.01.1993	2,6	33,0	4 531,62	0,00	0,00	0,00	1 258,78	3 272,84
2/0040001/01295	Saunaweg / Fahrbahn Fläche 315,94 m², Oberfläche Asph	01.01.2006	15,8	33,0	8 042,01	0,00	0,00	0,00	478,69	7 563,32
2/0040001/01296	Parkplatz Rathaus / Geh- und Radweg Fläche 283,65 m², C	01.01.2006	15,8	33,0	5 776,14	0,00	0,00	0,00	343,82	5 432,32
2/0040001/01298	Ybbstalradweg / Fahrbahn Fläche 19.659,28 m², Oberfläch	01.01.2006	15,8	33,0	500 417,91	0,00	0,00	0,00	29 786,78	470 631,13
2/0040001/01300	Kirchenwegel / Fahrbahn Fläche 39,68 m², Oberfläche Asp	01.01.1993	2,6	33,0	216,41	0,00	0,00	0,00	60,11	156,30
2/0040001/01302	Saunazufahrt / Fahrbahn Fläche 151,09 m², Oberfläche Asp	01.01.2000	9,2	33,0	2 335,05	0,00	0,00	0,00	228,93	2 106,12
2/0040001/01304	Werfelstraße / Fahrbahn Fläche 767,68 m², Oberfläche Asp	01.01.2000	9,2	33,0	11 864,15	0,00	0,00	0,00	1 163,15	10 701,00
2/0040001/01306	Parkplatz Rathaus / Geh- und Radweg Fläche 796,80 m², C	01.01.2000	9,2	33,0	9 851,29	0,00	0,00	0,00	965,81	8 885,48
2/0040001/01308	Spitzer / Fahrbahn Fläche 52,81 m², Oberfläche Asphalt, Zi	01.01.2000	9,2	33,0	816,18	0,00	0,00	0,00	80,02	736,16
2/0040001/01310	Aufgang Feuerwehr / Fahrbahn Fläche 405,81 m², Oberfläch	01.01.2000	9,2	33,0	6 271,62	0,00	0,00	0,00	614,86	5 656,76
2/0040001/01311	Gassteig / Fahrbahn Fläche 826,97 m², Oberfläche Asphalt	01.01.2000	9,2	33,0	12 780,49	0,00	0,00	0,00	1 252,99	11 527,50
2/0040001/01312	Parkplatz Feuerwehr / Fahrbahn Fläche 2.912,41 m², Oberfl	01.01.2000	9,2	33,0	45 009,90	0,00	0,00	0,00	4 412,74	40 597,16
2/0040001/01314	Gehweg Badwiese / Fahrbahn Fläche 28,58 m², Oberfläche	01.01.2000	9,2	33,0	441,75	0,00	0,00	0,00	43,31	398,44
2/0040001/01324	Rotkreuzparkplatz / Fahrbahn Fläche 656,36 m², Oberfläch	01.01.2000	9,2	33,0	10 143,75	0,00	0,00	0,00	994,49	9 149,26
2/0040001/01326	Unterbrunnerstraße / Fahrbahn Fläche 436,34 m², Oberfläch	01.01.2000	9,2	33,0	6 743,44	0,00	0,00	0,00	661,12	6 082,32
2/0040001/01329	Rastplatz / Fahrbahn Fläche 127,31 m², Oberfläche Asphal	01.01.2006	15,8	33,0	3 240,63	0,00	0,00	0,00	192,89	3 047,74
2/0040001/01333	Sagmeisterhang / Fahrbahn Fläche 1.537,10 m², Oberfläch	01.01.2006	15,8	33,0	39 126,18	0,00	0,00	0,00	2 328,94	36 797,24
2/0040001/01334	Depotsiedlung II / Fahrbahn Fläche 209,88 m², Oberfläche	01.01.2000	9,2	33,0	3 243,60	0,00	0,00	0,00	318,00	2 925,60
2/0040001/01337	Parkplatz Raiba / Parkstreifen Fläche 257,87 m², Oberfläch	01.01.2000	9,2	33,0	3 188,26	0,00	0,00	0,00	312,57	2 875,69
2/0040001/01339	Sagmeisterstraße Stichstraße I / Fahrbahn Fläche 390,24 r	01.01.2006	15,8	33,0	9 933,25	0,00	0,00	0,00	591,26	9 341,99
2/0040001/01342	Dannhofer / Fahrbahn Fläche 82,26 m², Oberfläche Asphalt	01.01.1993	2,6	33,0	448,69	0,00	0,00	0,00	124,64	324,05
2/0040001/01349	Parkplatz Feuerwehr / Fahrbahn Fläche 38,16 m², Oberfläch	01.01.1986	0,0	33,0	0,00	0,00	0,00	0,00	0,00	0,00
2/0040001/01350	Nebenstraße Mandl / Fahrbahn Fläche 186,70 m², Oberfläch	01.01.2000	9,2	33,0	2 885,31	0,00	0,00	0,00	282,87	2 602,44
2/0040001/01351	Gehweg Rathaus / Geh- und Radweg Fläche 52,27 m², Ob	01.01.2006	15,8	33,0	1 064,42	0,00	0,00	0,00	63,36	1 001,06
2/0040001/01352	Gehweg Rathaus / Geh- und Radweg Fläche 49,95 m², Ob	01.01.2000	9,2	33,0	617,58	0,00	0,00	0,00	60,55	557,03
2/0040001/01354	Dornleiten / Fahrbahn Fläche 2.882,21 m², Oberfläche Asp	01.01.2013	22,4	33,0	102 187,26	0,00	0,00	0,00	4 366,98	97 820,28
2/0040001/01361	Kalvarienbergstraße / Fahrbahn Fläche 486,73 m², Oberfläch	01.01.2006	15,8	33,0	12 389,55	0,00	0,00	0,00	737,47	11 652,08
2/0040001/01362	Kalvarienbergstraße / Fahrbahn Fläche 925,32 m², Oberfläch	01.01.2000	9,2	33,0	14 300,36	0,00	0,00	0,00	1 402,00	12 898,36
2/0040001/01363	Kalvarienbergstraße / Geh- und Radweg Fläche 60,08 m², C	01.01.2006	15,8	33,0	1 223,48	0,00	0,00	0,00	72,83	1 150,65
2/0040001/01364	Kalvarienbergstraße / Geh- und Radweg Fläche 50,28 m², C	01.01.2006	15,8	33,0	1 023,92	0,00	0,00	0,00	60,95	962,97
2/0040001/01365	Rotkreuzstraße / Geh- und Radweg Fläche 170,96 m², Obe	01.01.2006	15,8	33,0	3 481,26	0,00	0,00	0,00	207,22	3 274,04

Ansatz MVAG Konto	Bezeichnung	Inbetrieb- nahme	RND	ND	Buchwert 31.12.2021	Zugänge/ + Umbuchungen -	Abgänge/	Wertaufholung+/ Wertminderung-	Abschreibung	Buchwert 31.12.2022
2/0040001/01366	Rotkreuzstraße / Parkstreifen Fläche 189,86 m², Oberfläche	01.01.2006	15,8	33,0	3 866,27	0,00	0,00	0,00	230,14	3 636,13
2/0040001/01367	Rotkreuzstraße / Fahrbahn Fläche 573,90 m², Oberfläche A	01.01.2006	15,8	33,0	14 608,36	0,00	0,00	0,00	869,55	13 738,81
2/0040001/01368	Ehgartnerstraße / Fahrbahn Fläche 1.094,33 m², Oberfläche	01.01.2006	15,8	33,0	27 855,72	0,00	0,00	0,00	1 658,08	26 197,64
2/0040001/01369	Ehgartnerstraße / Fahrbahn Fläche 261,76 m², Oberfläche	01.01.2000	9,2	33,0	4 045,30	0,00	0,00	0,00	396,60	3 648,70
2/0040001/01376	Hammergasse / Fahrbahn Fläche 870,30 m², Oberfläche A	01.01.2000	9,2	33,0	13 450,12	0,00	0,00	0,00	1 318,64	12 131,48
2/0040001/01377	Siedlungsstraße / Fahrbahn Fläche 845,48 m², Oberfläche	01.01.2000	9,2	33,0	13 066,56	0,00	0,00	0,00	1 281,04	11 785,52
2/0040001/01380	Siedlung III / Fahrbahn Fläche 1.606,82 m², Oberfläche As	01.01.2000	9,2	33,0	24 832,68	0,00	0,00	0,00	2 434,58	22 398,10
2/0040001/01383	Lussgasse / Fahrbahn Fläche 140,43 m², Oberfläche Asph	01.01.1993	2,6	33,0	765,99	0,00	0,00	0,00	212,78	553,21
2/0040001/01384	Lussgasse / Fahrbahn Fläche 2.111,64 m², Oberfläche Asp	01.01.2006	15,8	33,0	53 750,82	0,00	0,00	0,00	3 199,45	50 551,37
2/0040001/01385	Lussgasse / Geh- und Radweg Fläche 690,25 m², Oberfläch	01.01.2006	15,8	33,0	14 055,97	0,00	0,00	0,00	836,66	13 219,31
2/0040001/01386	Wurnau / Fahrbahn Fläche 2.244,77 m², Oberfläche Asphal	01.01.2000	9,2	33,0	34 691,82	0,00	0,00	0,00	3 401,16	31 290,66
2/0040001/01389	Wurnau Nebenstraße I / Fahrbahn Fläche 654,36 m², Ober	01.01.2000	9,2	33,0	10 112,84	0,00	0,00	0,00	991,45	9 121,39
2/0040001/01390	Hammergasse / Fahrbahn Fläche 430,19 m², Oberfläche A	01.01.1993	2,6	33,0	2 346,50	0,00	0,00	0,00	651,81	1 694,69
2/0040001/01391	Hammergasse / Fahrbahn Fläche 212,30 m², Oberfläche A	01.01.2006	15,8	33,0	5 403,99	0,00	0,00	0,00	321,67	5 082,32
2/0040001/01392	Saunazufahrt / Fahrbahn Fläche 753,58 m², Oberfläche As	01.01.1993	2,6	33,0	4 110,43	0,00	0,00	0,00	1 141,79	2 968,64
2/0040001/01398	Siedlung II / Fahrbahn Fläche 1.630,96 m², Oberfläche Asp	01.01.2000	9,2	33,0	25 205,69	0,00	0,00	0,00	2 471,15	22 734,54
2/0040001/01399	Siedlungsstraße II / Fahrbahn Fläche 225,95 m², Oberfläch	01.01.2000	9,2	33,0	3 491,92	0,00	0,00	0,00	342,35	3 149,57
2/0040001/01400	Kalvarienbergstraße / Fahrbahn Fläche 417,31 m², Oberfläch	01.01.1993	2,6	33,0	2 276,22	0,00	0,00	0,00	632,28	1 643,94
2/0040001/01401	Osterbergersiedlung / Fahrbahn Fläche 1.121,36 m², Oberf	01.01.2000	9,2	33,0	17 330,09	0,00	0,00	0,00	1 699,03	15 631,06
2/0040001/01402	Kindergartenplatz / Fahrbahn Fläche 274,30 m², Oberfläche	01.01.2006	15,8	33,0	6 982,17	0,00	0,00	0,00	415,61	6 566,56
2/0040001/01403	Kindergartenplatz / Fahrbahn Fläche 1.635,35 m², Oberfläch	01.01.1993	2,6	33,0	8 920,10	0,00	0,00	0,00	2 477,81	6 442,29
2/0040001/01404	Lussgründe / Geh- und Radweg Fläche 304,99 m², Oberfläch	01.01.2000	9,2	33,0	3 770,76	0,00	0,00	0,00	369,68	3 401,08
2/0040001/01405	Lussgründe / Fahrbahn Fläche 902,74 m², Oberfläche Asph	01.01.2000	9,2	33,0	13 951,36	0,00	0,00	0,00	1 367,78	12 583,58
2/0040001/01406	Lussgründe / Fahrbahn Fläche 47,18 m², Oberfläche Asph	01.01.2006	15,8	33,0	1 200,99	0,00	0,00	0,00	71,49	1 129,50
2/0040001/01407	Verbindungsweg Kindergarten / Fahrbahn Fläche 16,87 m²	01.01.2000	9,2	33,0	260,76	0,00	0,00	0,00	25,56	235,20
2/0040001/01409	Scholz Bichl / Fahrbahn Fläche 1.470,53 m², Oberfläche As	01.01.2006	15,8	33,0	37 431,54	0,00	0,00	0,00	2 228,07	35 203,47
2/0040001/01410	Scholz Bichl / Fahrbahn Fläche 176,18 m², Oberfläche Asph	01.01.2000	9,2	33,0	2 722,71	0,00	0,00	0,00	266,93	2 455,78
2/0040001/01411	Ehgartnerstraße / Fahrbahn Fläche 591,53 m², Oberfläche	01.01.1993	2,6	33,0	3 226,52	0,00	0,00	0,00	896,26	2 330,26
2/0040001/01412	Ehgartnerstraße / Geh- und Radweg Fläche 97,15 m², Obe	01.01.2000	9,2	33,0	1 201,14	0,00	0,00	0,00	117,76	1 083,38
2/0040001/01413	Ehgartnerstraße / Geh- und Radweg Fläche 446,60 m², Ob	01.01.2006	15,8	33,0	9 094,37	0,00	0,00	0,00	541,33	8 553,04
2/0040001/01414	Depotsiedlung III / Fahrbahn Fläche 449,30 m², Oberfläche	01.01.2000	9,2	33,0	6 943,65	0,00	0,00	0,00	680,75	6 262,90
2/0040001/01415	Sagmeisterstraße Stichstraße I / Geh- und Radweg Fläche	01.01.2006	15,8	33,0	1 092,07	0,00	0,00	0,00	65,00	1 027,07
2/0040001/01417	Sagmeisterstraße / Fahrbahn Fläche 840,52 m², Oberfläche	01.01.2006	15,8	33,0	21 395,07	0,00	0,00	0,00	1 273,52	20 121,55
2/0040001/01418	Sagmeisterstraße / Fahrbahn Fläche 814,71 m², Oberfläche	01.01.1993	2,6	33,0	4 443,87	0,00	0,00	0,00	1 234,41	3 209,46
2/0040001/01419	Sagmeisterstraße / Geh- und Radweg Fläche 119,08 m², O	01.01.2006	15,8	33,0	2 424,95	0,00	0,00	0,00	144,34	2 280,61
2/0040001/01420	Depotsiedlung / Fahrbahn Fläche 383,34 m², Oberfläche As	01.01.2000	9,2	33,0	5 924,34	0,00	0,00	0,00	580,82	5 343,52
2/0040001/01431	Badwiese / Fahrbahn Fläche 464,45 m², Oberfläche Asphal	01.01.1993	2,6	33,0	2 533,34	0,00	0,00	0,00	703,71	1 829,63
2/0040001/01432	Badwiese / Fahrbahn Fläche 464,57 m², Oberfläche Asphal	01.01.2000	9,2	33,0	7 179,65	0,00	0,00	0,00	703,89	6 475,76
2/0040001/01433	Badwiese / Fahrbahn Fläche 65,04 m², Oberfläche Asphalt,	01.01.2006	15,8	33,0	1 655,56	0,00	0,00	0,00	98,55	1 557,01

Ansatz MVAG Konto	Bezeichnung	Inbetrieb- nahme	RND	ND	Buchwert 31.12.2021	Zugänge/ + Umbuchungen	Abgänge/ -	Wertaufholung+/ Wertminderung-	Abschreibung	Buchwert 31.12.2022
2/0040001/01435	Sportplatz / Fahrbahn Fläche 980,46 m², Oberfläche Aspha	01.01.2000	9,2	33,0	15 152,50	0,00	0,00	0,00	1 485,54	13 666,96
2/0040001/01436	Sportplatz / Fahrbahn Fläche 200,15 m², Oberfläche Aspha	01.01.2006	15,8	33,0	5 094,63	0,00	0,00	0,00	303,25	4 791,38
2/0040001/01439	Staudach / Geh- und Radweg Fläche 330,17 m², Oberfläch	01.01.2006	15,8	33,0	6 723,41	0,00	0,00	0,00	400,20	6 323,21
2/0040001/01440	Staudach / Geh- und Radweg Fläche 0,77 m², Oberfläche /	01.01.1993	2,6	33,0	3,33	0,00	0,00	0,00	0,93	2,40
2/0040001/01442	Zedka / Fahrbahn Fläche 379,83 m², Oberfläche Asphalt, Z	01.01.2006	15,8	33,0	9 668,40	0,00	0,00	0,00	575,50	9 092,90
2/0040001/01445	Rotkreuzsiedlung / Fahrbahn Fläche 470,90 m², Oberfläche	01.01.2000	9,2	33,0	7 277,55	0,00	0,00	0,00	713,49	6 564,06
2/0040001/01446	Rotkreuzsiedlung / Fahrbahn Fläche 103,21 m², Oberfläche	01.01.2000	9,2	33,0	1 595,02	0,00	0,00	0,00	156,37	1 438,65
2/0040001/01448	Gehweg Tankstelle-Lodenlandl / Geh- und Radweg Fläche	01.01.2006	15,8	33,0	3 990,98	0,00	0,00	0,00	237,56	3 753,42
2/0040001/01449	Gassteig / Fahrbahn Fläche 280,73 m², Oberfläche Asphalt	01.01.1993	2,6	33,0	1 531,26	0,00	0,00	0,00	425,35	1 105,91
2/0040001/01450	Werfelweg / Fahrbahn Fläche 143,24 m², Oberfläche Aspha	01.01.1993	2,6	33,0	781,33	0,00	0,00	0,00	217,04	564,29
2/0040001/01452	Eschenweg / Fahrbahn Fläche 472,86 m², Oberfläche Aspfl	01.01.2006	15,8	33,0	12 036,54	0,00	0,00	0,00	716,46	11 320,08
2/0040001/01453	Sandgraben / Fahrbahn Fläche 16.201,90 m², Oberfläche A	01.01.2000	9,2	33,0	250 393,02	0,00	0,00	0,00	24 548,34	225 844,68
2/0040001/01454	Sandgraben / Fahrbahn Fläche 2.034,67 m², Oberfläche As	01.01.2006	15,8	33,0	51 791,70	0,00	0,00	0,00	3 082,84	48 708,86
2/0040001/01455	Sandgraben / Fahrbahn Fläche 18.730,62 m², Oberfläche E	01.01.2000	9,2	33,0	289 473,27	0,00	0,00	0,00	28 379,73	261 093,54
2/0040001/01456	Eschenweg / Geh- und Radweg Fläche 121,15 m², Oberflä	01.01.2000	9,2	33,0	1 497,85	0,00	0,00	0,00	146,85	1 351,00
2/0040001/01457	Eschenweg / Fahrbahn Fläche 1.854,45 m², Oberfläche Asj	01.01.2000	9,2	33,0	28 659,61	0,00	0,00	0,00	2 809,77	25 849,84
2/0040001/01462	Gehweg Dorfplatz / Parkstreifen Fläche 540,55 m², Oberflä	01.01.2006	15,8	33,0	11 007,47	0,00	0,00	0,00	655,21	10 352,26
2/0040001/01463	Gehweg Dorfplatz / Geh- und Radweg Fläche 265,69 m², C	01.01.2006	15,8	33,0	5 410,34	0,00	0,00	0,00	322,04	5 088,30
2/0040001/01464	Gehweg Tankstelle-Lodenlandl / Parkstreifen Fläche 138,9	01.01.2006	15,8	33,0	2 829,01	0,00	0,00	0,00	168,39	2 660,62
2/0040001/01465	Ybbsbrücke / Geh- und Radweg Fläche 500,99 m², Oberflä	01.01.2006	15,8	33,0	10 201,88	0,00	0,00	0,00	607,25	9 594,63
2/0040001/01466	Ybbsbrücke / Fahrbahn Fläche 1.290,68 m², Oberfläche As	01.01.2006	15,8	33,0	32 853,54	0,00	0,00	0,00	1 955,57	30 897,97
2/0040001/01472	Lussgasse / Parkstreifen Fläche 519,40 m², Oberfläche Asj	01.01.2006	15,8	33,0	10 576,86	0,00	0,00	0,00	629,58	9 947,28
2/0040001/01476	Kranzelerb / Fahrbahn Fläche 273,75 m², Oberfläche Aspfl	01.01.2000	9,2	33,0	4 230,69	0,00	0,00	0,00	414,77	3 815,92
2/0040001/01481	Ziegelau / Fahrbahn Fläche 882,40 m², Oberfläche Asphalt	01.01.2006	15,8	33,0	22 461,00	0,00	0,00	0,00	1 336,96	21 124,04
2/0040001/01482	Bushaltestelle Ortsmitte / Fahrbahn Fläche 442,97 m², Obe	01.01.2006	15,8	33,0	11 275,56	0,00	0,00	0,00	671,16	10 604,40
2/0040001/01483	Wurnau Nebenstraße II / Fahrbahn Fläche 469,82 m², Ober	01.01.2006	15,8	33,0	11 958,96	0,00	0,00	0,00	711,84	11 247,12
2/0040001/01484	Wurnau / Fahrbahn Fläche 93,96 m², Oberfläche Asphalt, Z	01.01.2006	15,8	33,0	2 391,65	0,00	0,00	0,00	142,36	2 249,29
2/0040001/01487	Feuerwehr Notzufahrt / Fahrbahn Fläche 185,82 m², Oberfl	01.01.2006	15,8	33,0	4 730,04	0,00	0,00	0,00	281,55	4 448,49
2/0040001/01489	Sandgraben / Fahrbahn Fläche 9.613,20 m², Oberfläche As	01.01.1993	2,6	33,0	52 435,64	0,00	0,00	0,00	14 565,46	37 870,18
2/0040001/01490	Sandgraben / Fahrbahn Fläche 975,54 m², Oberfläche Spri	01.01.1993	2,6	33,0	5 321,14	0,00	0,00	0,00	1 478,09	3 843,05
2/0040001/01498	Saunazufahrt / Fahrbahn Fläche 426,92 m², Oberfläche Asj	01.01.2006	15,8	33,0	10 867,08	0,00	0,00	0,00	646,85	10 220,23
2/0040001/01501	Eschenweg / Geh- und Radweg Fläche 224,63 m², Oberflä	01.01.1993	2,6	33,0	980,19	0,00	0,00	0,00	272,28	707,91
2/0040001/01502	Dornleiten / Geh- und Radweg Fläche 373,16 m², Oberfläch	01.01.2013	22,4	33,0	10 584,09	0,00	0,00	0,00	452,31	10 131,78
2/0040001/01503	Dornleiten / Fahrbahn Fläche 2.124,14 m², Oberfläche Aspfl	01.01.2006	15,8	33,0	54 068,91	0,00	0,00	0,00	3 218,39	50 850,52
2/0040001/01504	Dornleiten / Geh- und Radweg Fläche 426,99 m², Oberfläche	01.01.2006	15,8	33,0	8 695,01	0,00	0,00	0,00	517,56	8 177,45
2/0040001/01519	Sattelweg / Fahrbahn Fläche 266,95 m², Oberfläche Aspha	01.01.2006	15,8	33,0	6 795,09	0,00	0,00	0,00	404,47	6 390,62
2/0040001/01520	Sattelweg / Fahrbahn Fläche 266,95 m², Oberfläche Aspha	01.01.1993	2,6	33,0	1 456,09	0,00	0,00	0,00	404,47	1 051,62
2/0040001/01525	Dorf / Fahrbahn Fläche 517,02 m², Oberfläche Asphalt, Zus	01.01.2006	15,8	33,0	13 160,52	0,00	0,00	0,00	783,36	12 377,16
2/0040001/01529	Dornleiten / Fahrbahn Fläche 267,39 m², Oberfläche Aspha	01.01.2000	9,2	33,0	4 132,38	0,00	0,00	0,00	405,14	3 727,24

Ansatz MVAG Konto	Bezeichnung	Inbetrieb- nahme	RND	ND	Buchwert 31.12.2021	Zugänge/ + Umbuchungen -	Abgänge/	Wertaufholung+/ Wertminderung-	Abschreibung	Buchwert 31.12.2022
2/0040001/01535	Zustandsklasse 1	01.07.2011	21,5	33,0	3 351,98	0,00	0,00	0,00	148,98	3 203,00
2/0040001/01536	Zustandsklasse 3	01.07.1998	8,5	33,0	41 560,35	0,00	0,00	0,00	4 374,77	37 185,58
2/0040001/01537	Ybbstalradweg	01.10.2020	30,5	33,0	19 090,91	0,00	0,00	0,00	606,06	18 484,85
2/0040001/01583	Straßenbau Krennlehenfeld 2022	30.11.2022	32,5	33,0	0,00	92 940,97	0,00	0,00	1 408,20	91 532,77
2/0040001/01584	Sagmeisterstraße 2022	31.08.2022	32,5	33,0	0,00	105 328,61	0,00	0,00	1 595,89	103 732,72
2/0040001/01585	Straßenbau 2022	09.05.2022	32,0	33,0	0,00	16 674,16	0,00	0,00	505,28	16 168,88
2/0040001/01587	Ehgartnerstraße 2022	31.12.2022	32,5	33,0	0,00	47 945,77	0,00	0,00	726,45	47 219,32
2/0040001/01588	Tankstellensiedlung	15.11.2022	32,5	33,0	0,00	96 200,27	0,00	0,00	1 457,58	94 742,69
2/0040001/01589	Wieden Straßenbau	31.12.2022	32,5	33,0	0,00	6 794,82	0,00	0,00	102,95	6 691,87
2/0040001/00005	Straßenbau Rot-Kreuz-Siedlung	20.10.2020	30,5	33,0	96 996,43	15 381,71	0,00	0,00	3 327,34	109 050,80
2/0040001/00006	Zeitreisewaggon	12.05.2020	30,0	33,0	21 168,23	0,00	0,00	0,00	682,85	20 485,38
2/0040002/01301	Kirchenwegel / Fahrbahn Fläche 100,05 m², Oberfläche Sc	01.01.2013	0,0	10,0	85,04	0,00	0,00	0,00	85,04	0,00
2/0040002/01307	Nöbauer Steg / Fahrbahn Fläche 17,26 m², Oberfläche son	01.01.2013	0,0	10,0	14,67	0,00	0,00	0,00	14,67	0,00
2/0040002/01309	Spitzer / Fahrbahn Fläche 325,48 m², Oberfläche Schotter,	01.01.2013	0,0	10,0	276,65	0,00	0,00	0,00	276,65	0,00
2/0040002/01321	Pfarleiten / Fahrbahn Fläche 195,50 m², Oberfläche Erdwe	01.01.2013	0,0	10,0	0,00	0,00	0,00	0,00	0,00	0,00
2/0040002/01336	Rotkreuzsiedlung / Fahrbahn Fläche 642,74 m², Oberfläche	01.01.2013	0,0	10,0	546,33	0,00	0,00	0,00	546,33	0,00
2/0040002/01378	Siedlungsstraße / Fahrbahn Fläche 449,47 m², Oberfläche	01.01.2013	0,0	10,0	382,04	0,00	0,00	0,00	382,04	0,00
2/0040002/01379	Siedlungsstraße / Geh- und Radweg Fläche 237,83 m², Ob	01.01.2013	0,0	10,0	202,15	0,00	0,00	0,00	202,15	0,00
2/0040002/01408	Verbindungsweg Kindergarten / Geh- und Radweg Fläche	01.01.2013	0,0	10,0	39,53	0,00	0,00	0,00	39,53	0,00
2/0040002/01444	Schaugraben / Fahrbahn Fläche 511,65 m², Oberfläche Sc	01.01.2013	0,0	10,0	434,90	0,00	0,00	0,00	434,90	0,00
2/0040002/01500	Eschenweg / Parkstreifen Fläche 34,98 m², Oberfläche Sch	01.01.2013	0,0	10,0	29,73	0,00	0,00	0,00	29,73	0,00
2/0040002/01512	Dornleiten / Geh- und Radweg Fläche 146,67 m², Oberfläch	01.01.2013	0,0	10,0	124,67	0,00	0,00	0,00	124,67	0,00
2/0040002/01533	Dorf / Fahrbahn Fläche 625,92 m², Oberfläche Schotter, Zu	01.01.2013	0,0	10,0	532,03	0,00	0,00	0,00	532,03	0,00
2/0040002/01534	Motorikweg - Projektmarathon LJ	30.08.2020	7,5	10,0	10 497,45	0,00	0,00	0,00	1 234,99	9 262,46
4/0070003/00001	Energiekonzept Straßenbeleuchtung 2022	31.12.2022	32,5	33,0	0,00	71 987,51	0,00	0,00	1 090,72	70 896,79
1311	Investitionszuschüsse von Trägern öffentlichen Rechts				-116 499,39	0,00	215,04	0,00	-3 751,72	-112 962,71
2/0040001/00010	KT Straßenbau Rot-Kreuz-Siedlung	20.10.2020	30,0	32,5	-70 916,23	0,00	0,00	0,00	-2 287,62	-68 628,61
2/0040001/01538	KT Ybbstalradweg	01.10.2020	30,5	33,0	-19 121,15	0,00	215,04	0,00	-610,49	-18 725,70
2/0040001/00007	KT Zeitreisewaggen (Zuschuss Land)	19.05.2020	30,0	33,0	-26 462,01	0,00	0,00	0,00	-853,61	-25 608,40
612001 Vorplatz Rathaus					128 979,77	11 496,00	54 788,20	0,00	3 153,05	82 534,52
1021	Grundstücke, Grundstückseinrichtungen und Infrastruktur				131 421,62	11 496,00	0,00	0,00	4 357,53	138 560,09
2/0040001/01540	Vorplatz Rathaus	05.10.2020	30,5	33,0	131 421,62	11 496,00	0,00	0,00	4 357,53	138 560,09
1311	Investitionszuschüsse von Trägern öffentlichen Rechts				-2 441,85	0,00	54 788,20	0,00	-1 204,48	-56 025,57
2/0040001/01541	KT Vorplatz Rathaus	05.10.2020	31,0	33,0	-2 441,85	0,00	54 788,20	0,00	-1 204,48	-56 025,57

Ansatz MVAG Konto	Bezeichnung	Inbetrieb- nahme	RND	ND	Buchwert 31.12.2021	Zugänge/ + Umbuchungen	Abgänge/ -	Wertaufholung+/ Wertminderung-	Abschreibung	Buchwert 31.12.2022
617000 Bauhöfe					211 071,20	0,00	0,00	0,00	7 640,00	203 431,20
1021	Grundstücke, Grundstückseinrichtungen und Infrastruktur				54 451,20	0,00	0,00	0,00	0,00	54 451,20
1/0020001/00399	Grundstück Nr. 358/2, KG-Nr. 03304, Bauflächen, Dorf 19 (01.01.1900				19 488,00	0,00	0,00	0,00	0,00	19 488,00
1/0020001/00400	Grundstück Nr. 358/2, KG-Nr. 03304, Bauflächen, Dorf 19 (01.01.1900				20 640,00	0,00	0,00	0,00	0,00	20 640,00
1/0030001/00401	Grundstück Nr. 358/2, KG-Nr. 03304, Gärten, Dorf 19 Gärte 01.01.1900				14 323,20	0,00	0,00	0,00	0,00	14 323,20
1022	Gebäude und Bauten				156 620,00	0,00	0,00	0,00	7 640,00	148 980,00
2/0060001/01538	Gebäude Wirtschaftshof, Dorf 19	26.11.1992	19,5	50,0	156 620,00	0,00	0,00	0,00	7 640,00	148 980,00
1025	Technische Anlagen, Fahrzeuge und Maschinen				0,00	0,00	0,00	0,00	0,00	0,00
4/0150002/01553	Lindner Traktor	01.10.2009	0,0	10,0	0,00	0,00	0,00	0,00	0,00	0,00
633000 Ybbs und Wildbachverbauung					125 352,33	354 590,83	0,00	0,00	2 969,20	476 973,96
1021	Grundstücke, Grundstückseinrichtungen und Infrastruktur				129 870,48	354 590,83	0,00	0,00	3 027,88	481 433,43
2/0470001/00001	Hochwasserschutz Ybbs	31.12.2022	79,5	80,0	9 842,78	33 874,50	0,00	0,00	273,23	43 444,05
2/0470001/00002	Mure Gallenzen	31.12.2022	79,5	80,0	120 027,70	210 683,73	0,00	0,00	2 066,95	328 644,48
2/0470001/00004	Aubodenbach	31.12.2022	79,5	80,0	0,00	110 032,60	0,00	0,00	687,70	109 344,90
1311	Investitionszuschüsse von Trägern öffentlichen Rechts				-4 518,15	0,00	0,00	0,00	-58,68	-4 459,47
3/0470001/00001	KT WVA Sanierung Strandbad 2019	16.03.2019	76,0	80,0	-4 518,15	0,00	0,00	0,00	-58,68	-4 459,47
710000 Land- und Forstwirtschaftlicher Wegebau (Güterwege)					2 221 332,48	51 182,69	3 838,45	0,00	223 764,48	2 044 912,24
1021	Grundstücke, Grundstückseinrichtungen und Infrastruktur				2 535 054,81	51 182,69	0,00	0,00	240 164,06	2 346 073,44
2/0040001/00001	Sandgrabenstraße	31.05.2020	30,0	33,0	3 900,36	31 726,26	0,00	0,00	645,92	34 980,70
2/0040001/01289	Sattelweg / Fahrbahn Fläche 463,90 m², Oberfläche Aspha	01.01.2000	9,2	33,0	7 169,36	0,00	0,00	0,00	702,88	6 466,48
2/0040001/01290	Oberkirchen / Rain / Fahrbahn Fläche 937,68 m², Oberfläche	01.01.2006	15,8	33,0	23 868,21	0,00	0,00	0,00	1 420,73	22 447,48
2/0040001/01291	Berg / Fahrbahn Fläche 6.603,37 m², Oberfläche Asphalt, Z	01.01.2006	15,8	33,0	168 085,77	0,00	0,00	0,00	10 005,11	158 080,66
2/0040001/01292	Berg / Griebauerweg / Fahrbahn Fläche 1.028,85 m², Oberi	01.01.2006	15,8	33,0	26 188,92	0,00	0,00	0,00	1 558,86	24 630,06
2/0040001/01297	Fahrnlehen / Fahrbahn Fläche 3.975,21 m², Oberfläche As	01.01.2006	15,8	33,0	101 187,16	0,00	0,00	0,00	6 023,05	95 164,11
2/0040001/01303	Seymannslehen Stichstraße / Fahrbahn Fläche 319,45 m², 01.01.2006	01.01.2006	15,8	33,0	8 131,45	0,00	0,00	0,00	484,01	7 647,44
2/0040001/01305	Postparkplatz / Fahrbahn Fläche 847,39 m², Oberfläche As	01.01.1986	0,0	33,0	0,00	0,00	0,00	0,00	0,00	0,00
2/0040001/01313	Gehweg Badwiese / Fahrbahn Fläche 9,54 m², Oberfläche .	01.01.2000	9,2	33,0	147,44	0,00	0,00	0,00	14,45	132,99
2/0040001/01315	Saurüssel / Fahrbahn Fläche 96,24 m², Oberfläche Asphalt	01.01.2006	15,8	33,0	2 449,74	0,00	0,00	0,00	145,82	2 303,92
2/0040001/01316	Krenngrabenstraße / Fahrbahn Fläche 1.867,81 m², Oberflä	01.01.2000	9,2	33,0	28 866,15	0,00	0,00	0,00	2 830,01	26 036,14
2/0040001/01318	Krenngrabenstraße / Fahrbahn Fläche 21,18 m², Oberfläch	01.01.1993	2,6	33,0	115,53	0,00	0,00	0,00	32,09	83,44
2/0040001/01319	Oberblamau / Fahrbahn Fläche 1.388,91 m², Oberfläche As	01.01.2006	15,8	33,0	35 354,07	0,00	0,00	0,00	2 104,41	33 249,66
2/0040001/01322	Klein Hollenstein Fabrik / Fahrbahn Fläche 512,30 m², Obe	01.01.2000	9,2	33,0	7 917,39	0,00	0,00	0,00	776,21	7 141,18
2/0040001/01323	Langfeld Nebenstraße I / Fahrbahn Fläche 453,54 m², Ober	01.01.2000	9,2	33,0	7 009,27	0,00	0,00	0,00	687,18	6 322,09
2/0040001/01328	Gehweg Rottenburger / Fahrbahn Fläche 36,16 m², Oberflä	01.01.1993	2,6	33,0	197,23	0,00	0,00	0,00	54,79	142,44
2/0040001/01330	Raingrub / Fahrbahn Fläche 876,57 m², Oberfläche Asphalt	01.01.2006	15,8	33,0	22 312,68	0,00	0,00	0,00	1 328,14	20 984,54

Ansatz MVAG Konto	Bezeichnung	Inbetrieb- nahme	RND	ND	Buchwert 31.12.2021	Zugänge/ + Umbuchungen	Abgänge/ -	Wertaufholung+/ Wertminderung-	Abschreibung	Buchwert 31.12.2022
2/0040001/01331	Kranzelerb / Fahrbahn Fläche 85,29 m ² , Oberfläche Asphal	01.01.2006	15,8	33,0	2 171,01	0,00	0,00	0,00	129,23	2 041,78
2/0040001/01338	Gross Koth II / Fahrbahn Fläche 3.006,75 m ² , Oberfläche A	01.01.2006	15,8	33,0	76 535,46	0,00	0,00	0,00	4 555,68	71 979,78
2/0040001/01340	Bergerweg / Fahrbahn Fläche 3.241,80 m ² , Oberfläche Asp	01.01.2006	15,8	33,0	82 518,54	0,00	0,00	0,00	4 911,82	77 606,72
2/0040001/01341	Bahnhofstraße / Fahrbahn Fläche 4.589,51 m ² , Oberfläche	01.01.2006	15,8	33,0	116 823,92	0,00	0,00	0,00	6 953,80	109 870,12
2/0040001/01344	Rastplatz weisser Herrgott / Fahrbahn Fläche 171,47 m ² , O	01.01.1993	2,6	33,0	935,28	0,00	0,00	0,00	259,80	675,48
2/0040001/01345	Forstenlechnerstraße / Fahrbahn Fläche 1.297,77 m ² , Ober	01.01.2006	15,8	33,0	33 034,02	0,00	0,00	0,00	1 966,31	31 067,71
2/0040001/01347	Haltestelle Klein Hollenstein / Fahrbahn Fläche 263,67 m ² ,	01.01.2006	15,8	33,0	6 711,60	0,00	0,00	0,00	399,50	6 312,10
2/0040001/01348	Haltestelle Klein Hollenstein / Geh- und Radweg Fläche 82,	01.01.2006	15,8	33,0	1 685,80	0,00	0,00	0,00	100,35	1 585,45
2/0040001/01353	Sattel / Fahrbahn Fläche 7.426,31 m ² , Oberfläche Asphalt,	01.01.2000	9,2	33,0	114 770,16	0,00	0,00	0,00	11 251,98	103 518,18
2/0040001/01356	Sattelweg / Fahrbahn Fläche 8.260,20 m ² , Oberfläche Asp	01.01.1993	2,6	33,0	45 055,64	0,00	0,00	0,00	12 515,46	32 540,18
2/0040001/01358	Thomasberg / Fahrbahn Fläche 10.087,98 m ² , Oberfläche /	01.01.2000	9,2	33,0	155 905,14	0,00	0,00	0,00	15 284,82	140 620,32
2/0040001/01359	Klein Hollenstein / Fahrbahn Fläche 628,08 m ² , Oberfläche	01.01.2000	9,2	33,0	9 706,76	0,00	0,00	0,00	951,64	8 755,12
2/0040001/01360	Saurüssel / Fahrbahn Fläche 3.630,05 m ² , Oberfläche Asp	01.01.2000	9,2	33,0	56 100,76	0,00	0,00	0,00	5 500,07	50 600,69
2/0040001/01370	Steindl / Fahrbahn Fläche 234,77 m ² , Oberfläche Asphalt,	2 01.01.2006	15,8	33,0	5 975,91	0,00	0,00	0,00	355,71	5 620,20
2/0040001/01371	Langfeld Hauptstraße / Fahrbahn Fläche 3.047,72 m ² , Ober	01.01.2000	9,2	33,0	47 101,19	0,00	0,00	0,00	4 617,76	42 483,43
2/0040001/01372	Langfeld Hauptstraße / Geh- und Radweg Fläche 155,54 m	01.01.2000	9,2	33,0	1 922,97	0,00	0,00	0,00	188,53	1 734,44
2/0040001/01373	Langfeld Promenade / Fahrbahn Fläche 512,01 m ² , Oberflä	01.01.2000	9,2	33,0	7 912,89	0,00	0,00	0,00	775,77	7 137,12
2/0040001/01374	Langfeld Promenade / Fahrbahn Fläche 619,22 m ² , Oberflä	01.01.1993	2,6	33,0	3 377,54	0,00	0,00	0,00	938,21	2 439,33
2/0040001/01375	Unterstadl / Fahrbahn Fläche 959,21 m ² , Oberfläche Aspha	01.01.2000	9,2	33,0	14 824,17	0,00	0,00	0,00	1 453,35	13 370,82
2/0040001/01381	Schelchen / Fahrbahn Fläche 2.063,99 m ² , Oberfläche Asp	01.01.2006	15,8	33,0	52 537,92	0,00	0,00	0,00	3 127,26	49 410,66
2/0040001/01382	Schelchen -Unterleiten / Fahrbahn Fläche 1.319,80 m ² , Obr	01.01.2006	15,8	33,0	33 594,81	0,00	0,00	0,00	1 999,69	31 595,12
2/0040001/01387	Krennlehenfeld / Fahrbahn Fläche 1.126,07 m ² , Oberfläche	01.01.2006	15,8	33,0	28 663,47	0,00	0,00	0,00	1 706,16	26 957,31
2/0040001/01388	Krennlehenfeld / Fahrbahn Fläche 312,08 m ² , Oberfläche A	01.01.2000	9,2	33,0	4 823,02	0,00	0,00	0,00	472,85	4 350,17
2/0040001/01393	Langfeld Nebenstraße II / Fahrbahn Fläche 585,61 m ² , Ober	01.01.2000	9,2	33,0	9 050,31	0,00	0,00	0,00	887,29	8 163,02
2/0040001/01394	Thomasberg / Fahrbahn Fläche 877,77 m ² , Oberfläche Asp	01.01.2006	15,8	33,0	22 343,24	0,00	0,00	0,00	1 329,95	21 013,29
2/0040001/01395	Winterreith I / Fahrbahn Fläche 1.892,10 m ² , Oberfläche As	01.01.1993	2,6	33,0	10 320,54	0,00	0,00	0,00	2 866,82	7 453,72
2/0040001/01396	Ödbauer / Fahrbahn Fläche 812,67 m ² , Oberfläche Asphalt	01.01.2000	9,2	33,0	12 559,44	0,00	0,00	0,00	1 231,32	11 328,12
2/0040001/01416	Sagmeisterstraße / Geh- und Radweg Fläche 114,90 m ² , O	01.01.2006	15,8	33,0	2 339,82	0,00	0,00	0,00	139,28	2 200,54
2/0040001/01421	Dörrgraben / Fahrbahn Fläche 6.843,75 m ² , Oberfläche Asp	01.01.2006	15,8	33,0	174 204,54	0,00	0,00	0,00	10 369,32	163 835,22
2/0040001/01422	Wenten / Fahrbahn Fläche 3.494,04 m ² , Oberfläche Asphal	01.01.2000	9,2	33,0	53 998,80	0,00	0,00	0,00	5 294,00	48 704,80
2/0040001/01423	Schneib / Fahrbahn Fläche 1.008,18 m ² , Oberfläche Aspha	01.01.2006	15,8	33,0	25 662,76	0,00	0,00	0,00	1 527,55	24 135,21
2/0040001/01424	Waidach / Fahrbahn Fläche 414,36 m ² , Oberfläche Asphalt	01.01.2006	15,8	33,0	10 547,22	0,00	0,00	0,00	627,81	9 919,41
2/0040001/01425	Gehweg Bundesstraße Klein Hollenstrein / Geh- und Radw	01.01.1993	2,6	33,0	1 588,12	0,00	0,00	0,00	441,14	1 146,98
2/0040001/01426	Raingrub / Fahrbahn Fläche 1.372,92 m ² , Oberfläche Asp	01.01.1993	2,6	33,0	7 488,67	0,00	0,00	0,00	2 080,19	5 408,48
2/0040001/01427	Ziegelau / Fahrbahn Fläche 2.595,69 m ² , Oberfläche Asp	01.01.2006	15,8	33,0	66 072,12	0,00	0,00	0,00	3 932,86	62 139,26
2/0040001/01428	Taucherreith / Fahrbahn Fläche 884,46 m ² , Oberfläche Asp	01.01.1993	2,6	33,0	4 824,34	0,00	0,00	0,00	1 340,09	3 484,25
2/0040001/01429	Rabersberg / Fahrbahn Fläche 897,09 m ² , Oberfläche Asp	01.01.2000	9,2	33,0	13 864,11	0,00	0,00	0,00	1 359,23	12 504,88
2/0040001/01430	Gallenzen / Fahrbahn Fläche 201,42 m ² , Oberfläche Aspha	01.01.2000	9,2	33,0	3 112,86	0,00	0,00	0,00	305,18	2 807,68
2/0040001/01434	Sportplatz / Fahrbahn Fläche 547,52 m ² , Oberfläche Aspha	01.01.2000	9,2	33,0	8 461,59	0,00	0,00	0,00	829,57	7 632,02

Ansatz MVAG Konto	Bezeichnung	Inbetrieb- nahme	RND	ND	Buchwert 31.12.2021	Zugänge/ + Umbuchungen -	Abgänge/	Wertaufholung+/ Wertminderung-	Abschreibung	Buchwert 31.12.2022
2/0040001/01438	Staudach / Geh- und Radweg Fläche 122,09 m ² , Oberfläch	01.01.1993	2,6	33,0	532,78	0,00	0,00	0,00	147,99	384,79
2/0040001/01441	Gehsteig Landesstraße Klein Hollenstein / Fahrbahn Fläch	01.01.1993	2,6	33,0	454,01	0,00	0,00	0,00	126,11	327,90
2/0040001/01447	Krenngrabenstraße / Fahrbahn Fläche 726,38 m ² , Oberfläch	01.01.2006	15,8	33,0	18 489,68	0,00	0,00	0,00	1 100,58	17 389,10
2/0040001/01451	Krenngrabenstraße / Geh- und Radweg Fläche 246,47 m ² ,	01.01.2006	15,8	33,0	5 018,93	0,00	0,00	0,00	298,75	4 720,18
2/0040001/01458	Bahnhofstraße / Fahrbahn Fläche 1.120,82 m ² , Oberfläche	01.01.2000	9,2	33,0	17 321,79	0,00	0,00	0,00	1 698,21	15 623,58
2/0040001/01459	Seymannslehen / Fahrbahn Fläche 4.838,42 m ² , Oberfläch	01.01.2000	9,2	33,0	74 775,59	0,00	0,00	0,00	7 330,94	67 444,65
2/0040001/01460	Eschenweg / Geh- und Radweg Fläche 37,93 m ² , Oberfläch	01.01.2000	9,2	33,0	468,89	0,00	0,00	0,00	45,97	422,92
2/0040001/01461	Eschenweg / Fahrbahn Fläche 289,00 m ² , Oberfläche Asp	01.01.2000	9,2	33,0	4 466,40	0,00	0,00	0,00	437,88	4 028,52
2/0040001/01467	Ybbsbrücke / Geh- und Radweg Fläche 21,56 m ² , Oberfläch	01.01.2006	15,8	33,0	438,93	0,00	0,00	0,00	26,13	412,80
2/0040001/01468	Ybbsbrücke / Fahrbahn Fläche 102,46 m ² , Oberfläche Asp	01.01.2006	15,8	33,0	2 608,01	0,00	0,00	0,00	155,24	2 452,77
2/0040001/01469	Bahnhofstraße / Geh- und Radweg Fläche 16,62 m ² , Oberfl	01.01.2006	15,8	33,0	338,44	0,00	0,00	0,00	20,15	318,29
2/0040001/01470	Langfeld III / Fahrbahn Fläche 798,90 m ² , Oberfläche Asp	01.01.2000	9,2	33,0	12 346,64	0,00	0,00	0,00	1 210,45	11 136,19
2/0040001/01471	Lussgasse / Parkstreifen Fläche 79,24 m ² , Oberfläche Asp	01.01.2006	15,8	33,0	1 613,61	0,00	0,00	0,00	96,05	1 517,56
2/0040001/01473	Gross-Koth I / Fahrbahn Fläche 341,10 m ² , Oberfläche Asp	01.01.1993	2,6	33,0	1 860,54	0,00	0,00	0,00	516,82	1 343,72
2/0040001/01474	Steindl / Fahrbahn Fläche 92,92 m ² , Oberfläche Asphalt, Zi	01.01.2000	9,2	33,0	1 436,03	0,00	0,00	0,00	140,79	1 295,24
2/0040001/01475	Kranzelerb / Fahrbahn Fläche 2.437,14 m ² , Oberfläche Asp	01.01.2000	9,2	33,0	37 664,88	0,00	0,00	0,00	3 692,64	33 972,24
2/0040001/01477	Gseng / Fahrbahn Fläche 1.057,80 m ² , Oberfläche Asphalt,	01.01.2006	15,8	33,0	26 925,81	0,00	0,00	0,00	1 602,73	25 323,08
2/0040001/01478	Krenngraben / Geh- und Radweg Fläche 30,40 m ² , Oberflä	01.01.2006	15,8	33,0	618,98	0,00	0,00	0,00	36,84	582,14
2/0040001/01479	Seymannslehen / Fahrbahn Fläche 2.066,80 m ² , Oberfläch	01.01.2006	15,8	33,0	52 609,35	0,00	0,00	0,00	3 131,51	49 477,84
2/0040001/01480	Seymannslehen / Fahrbahn Fläche 4.594,94 m ² , Oberfläch	01.01.1993	2,6	33,0	25 063,29	0,00	0,00	0,00	6 962,03	18 101,26
2/0040001/01485	Eisenbahnerhaus / Fahrbahn Fläche 439,07 m ² , Oberfläche	01.01.2006	15,8	33,0	11 176,31	0,00	0,00	0,00	665,26	10 511,05
2/0040001/01486	Eisenbahnerhaus / Fahrbahn Fläche 56,76 m ² , Oberfläche	01.01.2000	9,2	33,0	877,20	0,00	0,00	0,00	86,00	791,20
2/0040001/01488	Winterreith II / Fahrbahn Fläche 1.050,78 m ² , Oberfläche A	01.01.1993	2,6	33,0	5 731,53	0,00	0,00	0,00	1 592,09	4 139,44
2/0040001/01491	Wenten / Fahrbahn Fläche 88,17 m ² , Oberfläche Asphalt, Z	01.01.2006	15,8	33,0	2 244,33	0,00	0,00	0,00	133,59	2 110,74
2/0040001/01492	Schelchen / Fahrbahn Fläche 1.009,65 m ² , Oberfläche Asp	01.01.2000	9,2	33,0	15 603,60	0,00	0,00	0,00	1 529,76	14 073,84
2/0040001/01494	Unterstadl / Fahrbahn Fläche 216,51 m ² , Oberfläche Aspha	01.01.1993	2,6	33,0	1 180,96	0,00	0,00	0,00	328,04	852,92
2/0040001/01495	Talbauer / Fahrbahn Fläche 594,15 m ² , Oberfläche Asphalt	01.01.2000	9,2	33,0	9 182,31	0,00	0,00	0,00	900,23	8 282,08
2/0040001/01496	Krennlehenstraße / Fahrbahn Fläche 604,06 m ² , Oberfläch	01.01.2006	15,8	33,0	15 375,99	0,00	0,00	0,00	915,24	14 460,75
2/0040001/01497	Krennlehenstraße / Fahrbahn Fläche 215,53 m ² , Oberfläch	01.01.2000	9,2	33,0	3 330,86	0,00	0,00	0,00	326,55	3 004,31
2/0040001/01505	Berg / Fahrbahn Fläche 813,03 m ² , Oberfläche Asphalt, Zu	01.01.1993	2,6	33,0	4 434,71	0,00	0,00	0,00	1 231,86	3 202,85
2/0040001/01506	Grießau / Fahrbahn Fläche 2.284,35 m ² , Oberfläche Aspha	01.01.2000	9,2	33,0	35 303,51	0,00	0,00	0,00	3 461,13	31 842,38
2/0040001/01507	Grenzberg / Fahrbahn Fläche 206,52 m ² , Oberfläche Asp	01.01.2000	9,2	33,0	3 191,67	0,00	0,00	0,00	312,91	2 878,76
2/0040001/01509	Oisberg / Fahrbahn Fläche 3.120,12 m ² , Oberfläche Asp	01.01.2000	9,2	33,0	48 220,04	0,00	0,00	0,00	4 727,45	43 492,59
2/0040001/01510	Sattel / Fahrbahn Fläche 1.944,30 m ² , Oberfläche Asphalt,	01.01.1986	0,0	33,0	0,00	0,00	0,00	0,00	0,00	0,00
2/0040001/01511	Hohenlehen / Fahrbahn Fläche 343,92 m ² , Oberfläche Asp	01.01.2006	15,8	33,0	8 754,33	0,00	0,00	0,00	521,09	8 233,24
2/0040001/01513	Oberkirchen / Fahrbahn Fläche 2.323,26 m ² , Oberfläche As	01.01.2000	9,2	33,0	35 904,93	0,00	0,00	0,00	3 520,09	32 384,84
2/0040001/01514	Nollnreith / Fahrbahn Fläche 940,46 m ² , Oberfläche Asp	01.01.1993	2,6	33,0	5 129,80	0,00	0,00	0,00	1 424,94	3 704,86
2/0040001/01515	Oberkirchen / Fahrbahn Fläche 937,68 m ² , Oberfläche Asp	01.01.2006	15,8	33,0	23 868,21	0,00	0,00	0,00	1 420,73	22 447,48
2/0040001/01517	Gauss / Fahrbahn Fläche 2.164,46 m ² , Oberfläche Asphalt,	01.01.1993	2,6	33,0	11 806,11	0,00	0,00	0,00	3 279,48	8 526,63

Ansatz MVAG Konto	Bezeichnung	Inbetrieb- nahme	RND	ND	Buchwert 31.12.2021	Zugänge/ + Umbuchungen	Abgänge/ -	Wertaufholung+/ Wertminderung-	Abschreibung	Buchwert 31.12.2022
2/0040001/01518	Sattelweg / Fahrbahn Fläche 1.236,85 m², Oberfläche Asp	01.01.2006	15,8	33,0	31 483,45	0,00	0,00	0,00	1 874,01	29 609,44
2/0040001/01521	Oisberg / Fahrbahn Fläche 537,72 m², Oberfläche Asphalt,	01.01.1993	2,6	33,0	2 933,01	0,00	0,00	0,00	814,73	2 118,28
2/0040001/01522	Haltestelle Hohenlehen / Geh- und Radweg Fläche 77,75 m	01.01.2013	22,4	33,0	2 205,12	0,00	0,00	0,00	94,24	2 110,88
2/0040001/01523	Haltestelle Hohenlehen / Fahrbahn Fläche 207,32 m², Ober	01.01.2006	15,8	33,0	5 277,24	0,00	0,00	0,00	314,12	4 963,12
2/0040001/01524	Haltestelle Hohenlehen / Geh- und Radweg Fläche 77,75 m	01.01.2006	15,8	33,0	1 583,16	0,00	0,00	0,00	94,24	1 488,92
2/0040001/01526	Garnberg / Fahrbahn Fläche 1.053,57 m², Oberfläche Asp	01.01.1993	2,6	33,0	5 746,74	0,00	0,00	0,00	1 596,32	4 150,42
2/0040001/01527	Kleinbach-Hochschlag / Fahrbahn Fläche 192,15 m², Oberf	01.01.2000	9,2	33,0	2 969,58	0,00	0,00	0,00	291,14	2 678,44
2/0040001/01528	Dornleiten / Fahrbahn Fläche 432,30 m², Oberfläche Aspha	01.01.2000	9,2	33,0	6 681,00	0,00	0,00	0,00	655,00	6 026,00
2/0040001/01530	Berg / Fahrbahn Fläche 2.428,16 m², Oberfläche Asphalt, Z	01.01.2000	9,2	33,0	37 526,11	0,00	0,00	0,00	3 679,03	33 847,08
2/0040001/01531	Gauss / Fahrbahn Fläche 258,90 m², Oberfläche Asphalt, Z	01.01.2000	9,2	33,0	4 001,10	0,00	0,00	0,00	392,26	3 608,84
2/0040001/01532	Thomasberg / Fahrbahn Fläche 1.962,86 m², Oberfläche A:	01.01.1993	2,6	33,0	10 706,51	0,00	0,00	0,00	2 974,03	7 732,48
2/0040001/01534	Schmuckenhof / Fahrbahn Fläche 339,99 m², Oberfläche A	01.01.2000	9,2	33,0	5 254,38	0,00	0,00	0,00	515,14	4 739,24
2/0040001/01539	Zufahrt Großbach	05.11.2020	30,5	33,0	9 650,09	0,00	0,00	0,00	306,35	9 343,74
2/0040001/01579	Sattelweg (Sanierung 2021)	01.07.2021	31,5	33,0	43 049,69	255,71	0,00	0,00	1 328,60	41 976,80
2/0040001/01581	Raingrub / Fahrbahn - Sanierung 2021	01.09.2021	31,5	33,0	10 541,61	0,00	0,00	0,00	324,36	10 217,25
2/0040001/01586	Sattelweg (Sanierung 2022)	14.06.2022	32,0	33,0	0,00	18 200,45	0,00	0,00	551,53	17 648,92
2/0040001/00002	Kranzlerbrücke	01.12.2020	30,5	33,0	22 783,84	0,00	0,00	0,00	723,30	22 060,54
2/0040001/00003	Güterwege	12.05.2020	30,0	33,0	9 911,74	1 000,27	0,00	0,00	336,13	10 575,88
2/0040002/01299	Neuberg / Fahrbahn Fläche 3.267,46 m², Oberfläche Schot	01.01.2013	0,0	10,0	2 777,34	0,00	0,00	0,00	2 777,34	0,00
2/0040002/01317	Krenngrabenstraße / Fahrbahn Fläche 131,36 m², Oberfläc	01.01.2013	0,0	10,0	111,65	0,00	0,00	0,00	111,65	0,00
2/0040002/01320	Pfarrleiten / Fahrbahn Fläche 1,75 m², Oberfläche Erdweg,	01.01.2013	0,0	10,0	0,00	0,00	0,00	0,00	0,00	0,00
2/0040002/01325	Hinterberg / Fahrbahn Fläche 3.971,19 m², Oberfläche Sch	01.01.2013	0,0	10,0	3 375,51	0,00	0,00	0,00	3 375,51	0,00
2/0040002/01327	Gehweg Rottenburger / Fahrbahn Fläche 5,24 m², Oberfläc	01.01.2013	0,0	10,0	4,45	0,00	0,00	0,00	4,45	0,00
2/0040002/01332	Schneib / Fahrbahn Fläche 151,32 m², Oberfläche Schotter	01.01.2013	0,0	10,0	128,62	0,00	0,00	0,00	128,62	0,00
2/0040002/01335	Rotkreuzsiedlung / Fahrbahn Fläche 0,36 m², Oberfläche S	01.01.2013	0,0	10,0	0,30	0,00	0,00	0,00	0,30	0,00
2/0040002/01343	Langfeld Ybbsweg / Fahrbahn Fläche 858,20 m², Oberfläch	01.01.2013	0,0	10,0	729,47	0,00	0,00	0,00	729,47	0,00
2/0040002/01346	Forstenlechnerstraße / Fahrbahn Fläche 520,37 m², Oberfl:	01.01.2013	0,0	10,0	442,31	0,00	0,00	0,00	442,31	0,00
2/0040002/01355	Wenten / Fahrbahn Fläche 1.607,88 m², Oberfläche Schott	01.01.2013	0,0	10,0	1 366,69	0,00	0,00	0,00	1 366,69	0,00
2/0040002/01357	Hohenlehen / Fahrbahn Fläche 1.058,67 m², Oberfläche Sc	01.01.2013	0,0	10,0	899,87	0,00	0,00	0,00	899,87	0,00
2/0040002/01397	Ödbauer / Fahrbahn Fläche 26,76 m², Oberfläche Schotter,	01.01.2013	0,0	10,0	22,74	0,00	0,00	0,00	22,74	0,00
2/0040002/01437	Seeau / Fahrbahn Fläche 986,90 m², Oberfläche Schotter, :	01.01.2013	0,0	10,0	838,86	0,00	0,00	0,00	838,86	0,00
2/0040002/01443	Krennlehenfeld III / Fahrbahn Fläche 1.270,08 m², Oberfläc	01.01.2013	0,0	10,0	1 079,56	0,00	0,00	0,00	1 079,56	0,00
2/0040002/01493	Unterstadl / Fahrbahn Fläche 2.176,35 m², Oberfläche Sch	01.01.2013	0,0	10,0	1 849,89	0,00	0,00	0,00	1 849,89	0,00
2/0040002/01499	Eschenweg / Parkstreifen Fläche 287,38 m², Oberfläche Sc	01.01.2013	0,0	10,0	244,27	0,00	0,00	0,00	244,27	0,00
2/0040002/01508	Oisberg / Parkstreifen Fläche 12.044,44 m², Oberfläche Sc	01.01.2013	0,0	10,0	10 237,77	0,00	0,00	0,00	10 237,77	0,00
2/0040002/01516	Thomasberg / Fahrbahn Fläche 288,21 m², Oberfläche Sch	01.01.2013	0,0	10,0	244,97	0,00	0,00	0,00	244,97	0,00
1028	Geleistete Anzahlungen für Anlagen und Anlagen in Bau				18 741,87	0,00	0,00	0,00	238,75	18 503,12
2/0470001/00003	Gsenggraben - Kranzlerbrücke Anteil Wildbachverbauung	15.11.2020	77,5	80,0	18 741,87	0,00	0,00	0,00	238,75	18 503,12

Ansatz	MVAG	Bezeichnung	Inbetrieb-	RND	ND	Buchwert	Zugänge/	Abgänge/	Wertaufholung+/	Abschreibung	Buchwert
	Konto		nahme			31.12.2021	+ Umbuchungen -	-	Wertminderung-		31.12.2022
1311		Investitionszuschüsse von Trägern öffentlichen Rechts				-192 361,52	0,00	0,00	0,00	-9 451,41	-182 910,11
2/0040001/01542		Förderung Land	21.12.2020	29,5	32,0	-8 578,12	0,00	0,00	0,00	-281,25	-8 296,87
2/0040001/01544		KT Land Güterwege 2002	01.01.2002	12,0	33,0	-6 697,07	0,00	0,00	0,00	-515,16	-6 181,91
2/0040001/01545		KT Land Güterwege 2003	01.01.2003	13,0	33,0	-25 421,40	0,00	0,00	0,00	-1 815,81	-23 605,59
2/0040001/01546		KT Land Güterwege 2004	01.01.2004	14,0	33,0	-7 236,30	0,00	0,00	0,00	-482,42	-6 753,88
2/0040001/01547		KT Land Güterwege 2005	01.01.2005	15,0	33,0	-15 555,56	0,00	0,00	0,00	-972,22	-14 583,34
2/0040001/01548		KT Land Güterwege 2006	01.01.2006	16,0	33,0	-8 947,36	0,00	0,00	0,00	-526,32	-8 421,04
2/0040001/01549		KT Land Güterwege 2007	01.01.2007	17,0	33,0	-9 000,00	0,00	0,00	0,00	-500,00	-8 500,00
2/0040001/01550		KT Land Güterwege 2008	01.01.2008	18,0	33,0	-4 523,80	0,00	0,00	0,00	-238,09	-4 285,71
2/0040001/01551		KT Land Güterwege 2009	01.01.2009	19,0	33,0	-11 363,64	0,00	0,00	0,00	-568,18	-10 795,46
2/0040001/01552		KT Land Güterwege 2011	01.01.2011	21,0	33,0	-8 020,84	0,00	0,00	0,00	-364,58	-7 656,26
2/0040001/01553		KT Land Güterwege 2012	01.01.2012	22,0	33,0	-4 600,00	0,00	0,00	0,00	-200,00	-4 400,00
2/0040001/01554		KT Land Güterwege 2013	01.01.2013	23,0	33,0	-13 846,16	0,00	0,00	0,00	-576,92	-13 269,24
2/0040001/01555		KT Land Güterwege 2014	01.01.2014	24,0	33,0	-11 326,93	0,00	0,00	0,00	-453,08	-10 873,85
2/0040001/01556		KT Land Güterwege 2015	01.01.2015	25,0	33,0	-4 642,86	0,00	0,00	0,00	-178,57	-4 464,29
2/0040001/01557		KT Land Güterwege 2016	01.01.2016	26,0	33,0	-4 655,18	0,00	0,00	0,00	-172,41	-4 482,77
2/0040001/01558		KT Land Güterwege 2017	01.01.2017	27,0	33,0	-7 000,00	0,00	0,00	0,00	-250,00	-6 750,00
2/0040001/01559		KT Land Güterwege 2018	01.01.2018	28,0	33,0	-12 395,16	0,00	0,00	0,00	-427,42	-11 967,74
2/0040001/01560		KT Land Güterwege 2019	01.01.2019	29,0	33,0	-19 687,50	0,00	0,00	0,00	-656,25	-19 031,25
2/0040001/01582		KT Land Güterwege 2021	27.10.2021	31,5	33,0	-8 863,64	0,00	0,00	0,00	-272,73	-8 590,91
1313		Investitionszuschüsse von übrigen				-140 102,68	0,00	3 838,45	0,00	-7 186,92	-136 754,21
2/0040001/01543		Interessentenbeiträge Güterwege 2021	01.01.2021	31,0	33,0	-1 073,51	0,00	3 838,45	0,00	-99,66	-4 812,30
2/0040001/01561		Interessentenbeiträge Güterwege 2002	01.01.2002	12,0	33,0	-86,55	0,00	0,00	0,00	-6,66	-79,89
2/0040001/01562		Interessentenbeiträge Güterwege 2003	01.01.2003	13,0	33,0	-11 915,75	0,00	0,00	0,00	-851,13	-11 064,62
2/0040001/01563		Interessentenbeiträge Güterwege 2004	01.01.2004	14,0	33,0	-20 931,27	0,00	0,00	0,00	-1 395,42	-19 535,85
2/0040001/01564		Interessentenbeiträge Güterwege 2005	01.01.2005	15,0	33,0	-17 627,60	0,00	0,00	0,00	-1 101,73	-16 525,87
2/0040001/01565		Interessentenbeiträge Güterwege 2006	01.01.2006	16,0	33,0	-12 760,70	0,00	0,00	0,00	-750,63	-12 010,07
2/0040001/01566		Interessentenbeiträge Güterwege 2007	01.01.2007	17,0	33,0	-1 081,62	0,00	0,00	0,00	-60,09	-1 021,53
2/0040001/01567		Interessentenbeiträge Güterwege 2008	01.01.2008	18,0	33,0	-60,74	0,00	0,00	0,00	-3,20	-57,54
2/0040001/01568		Interessentenbeiträge Güterwege 2009	01.01.2009	19,0	33,0	-4 063,01	0,00	0,00	0,00	-203,15	-3 859,86
2/0040001/01569		Interessentenbeiträge Güterwege 2010	01.01.2010	20,0	33,0	-12 085,29	0,00	0,00	0,00	-575,49	-11 509,80
2/0040001/01570		Interessentenbeiträge Güterwege 2011	01.01.2011	21,0	33,0	-48,52	0,00	0,00	0,00	-2,21	-46,31
2/0040001/01571		Interessentenbeiträge Güterwege 2012	01.01.2012	22,0	33,0	-465,69	0,00	0,00	0,00	-20,25	-445,44
2/0040001/01572		Interessentenbeiträge Güterwege 2013	01.01.2013	23,0	33,0	-361,86	0,00	0,00	0,00	-15,08	-346,78
2/0040001/01573		Interessentenbeiträge Güterwege 2014	01.01.2014	24,0	33,0	-18 958,25	0,00	0,00	0,00	-758,33	-18 199,92
2/0040001/01574		Interessentenbeiträge Güterwege 2015	01.01.2015	25,0	33,0	-197,93	0,00	0,00	0,00	-7,61	-190,32
2/0040001/01575		Interessentenbeiträge Güterwege 2016	01.01.2016	26,0	33,0	-2 760,60	0,00	0,00	0,00	-102,24	-2 658,36
2/0040001/01576		Interessentenbeiträge Güterwege 2017	01.01.2017	27,0	33,0	-17 571,32	0,00	0,00	0,00	-627,55	-16 943,77

Ansatz MVAG Konto	Bezeichnung	Inbetrieb- nahme	RND	ND	Buchwert 31.12.2021	Zugänge/ + Umbuchungen -	Abgänge/	Wertaufholung+/ Wertminderung-	Abschreibung	Buchwert 31.12.2022
2/0040001/01577	Interessentenbeiträge Güterwege 2018	01.01.2018	28,0	33,0	-7 829,89	0,00	0,00	0,00	-270,00	-7 559,89
2/0040001/01578	Interessentenbeiträge Güterwege 2019	01.01.2019	29,0	33,0	-6 261,93	0,00	0,00	0,00	-208,73	-6 053,20
2/0040001/00009	Interessentenbeiträge Güterwege 2020	01.01.2020	30,0	33,0	-3 960,65	0,00	0,00	0,00	-127,76	-3 832,89
770000	Einrichtung zur Förderung des Fremdenverkehrs				22 355,95	7 767,00	0,00	0,00	834,99	29 287,96
1021	Grundstücke, Grundstückseinrichtungen und Infrastruktur				22 355,95	7 767,00	0,00	0,00	834,99	29 287,96
2/0040013/00001	Naturpark - Promau	19.09.2020	30,5	33,0	22 355,95	7 767,00	0,00	0,00	834,99	29 287,96
835000	Sonstige Badeanlagen und Saunas				160 507,60	0,00	0,00	0,00	6 661,83	153 845,77
1022	Gebäude und Bauten				160 507,60	0,00	0,00	0,00	6 661,83	153 845,77
1/0020001/01744	Grundstück Nr. 227/1, KG-Nr. 3304, Bauflächen Gebäude,	01.01.1900			37 536,00	0,00	0,00	0,00	0,00	37 536,00
2/0060001/01543	Gebäude	01.01.1998	25,0	50,0	118 720,24	0,00	0,00	0,00	4 566,16	114 154,08
2/0110002/01736	Einrichtung 2013	01.01.2013	0,0	10,0	1 377,11	0,00	0,00	0,00	1 377,11	0,00
2/0110002/01737	Sanierung 2016	01.01.2016	3,0	10,0	2 874,25	0,00	0,00	0,00	718,56	2 155,69
840000	Grundbesitz				1 522 033,82	44 190,00	-24,00	-602,00	0,00	1 565 645,82
1021	Grundstücke, Grundstückseinrichtungen und Infrastruktur				1 522 033,82	44 190,00	-24,00	-602,00	0,00	1 565 645,82
1/0010001/00303	Grundstück Nr. 1251/7, KG-Nr. 3304, Sonstige Freizeitfläch	01.01.1900			806,00	0,00	0,00	0,00	0,00	806,00
1/0010001/00381	Grundstück Nr. 308/9, KG-Nr. 3304, Sonstige Freizeitfläche	01.01.1900			18 748,80	0,00	0,00	0,00	0,00	18 748,80
1/0010001/00477	Grundstück Nr. 461/2, KG-Nr. 03314, Tennisplatz, Oberkirc	01.01.1900			24 510,00	0,00	0,00	0,00	0,00	24 510,00
1/0010002/00274	Grundstück Nr. 762/1, KG-Nr. 03303, Gewässer Fließende	01.01.1900			2 210,00	0,00	0,00	0,00	0,00	2 210,00
1/0010002/00296	Grundstück Nr. 1249/1, KG-Nr. 03304, Gewässer Fließendr	01.01.1900			1 420,00	0,00	0,00	0,00	0,00	1 420,00
1/0010002/00304	Grundstück Nr. 1252/2, KG-Nr. 03304, Gewässer Fließendr	01.01.1900			253,00	0,00	0,00	0,00	0,00	253,00
1/0010002/00363	Grundstück Nr. 168/7, KG-Nr. 03304, Gewässer Fließende	01.01.1900			800,00	0,00	0,00	0,00	0,00	800,00
1/0020001/00279	Grundstück Nr. .101/3, KG-Nr. 3304, Bauflächen, Dornleite	01.01.1900			9 531,90	0,00	0,00	0,00	0,00	9 531,90
1/0020001/00300	Grundstück Nr. 1251/6, KG-Nr. 3304, Bauflächen Gebäude	01.01.1900			240,00	0,00	0,00	0,00	0,00	240,00
1/0020001/00311	Grundstück Nr. 1257/1, KG-Nr. 03304, Bauflächen Gebäud	01.01.1900			240,00	0,00	0,00	0,00	0,00	240,00
1/0020001/00326	Grundstück Nr. 1262/2, KG-Nr. 3304, Sonstige Sonstiges (c	01.01.1900			228,00	0,00	0,00	0,00	0,00	228,00
1/0020001/00345	Grundstück Nr. 1268/2, KG-Nr. 3304, Sonstige Sonstiges (c	01.01.1900			8,00	0,00	0,00	0,00	0,00	8,00
1/0020001/00347	Grundstück Nr. 1272/1, KG-Nr. 03304, Bauflächen Gebäud	01.01.1900			240,00	0,00	0,00	0,00	0,00	240,00
1/0020001/00375	Grundstück Nr. 308/10, KG-Nr. 03304, Bauflächen, Walche	01.01.1900			28 080,00	0,00	0,00	0,00	0,00	28 080,00
1/0020001/00393	Grundstück Nr. 340/11, KG-Nr. 03304, Bauflächen Gebäud	01.01.1900			1 488,00	0,00	0,00	0,00	0,00	1 488,00
1/0020001/00412	Grundstück Nr. 410/4, KG-Nr. 3304, Bauflächen Gebäude,	01.01.1900			4 944,00	0,00	0,00	0,00	0,00	4 944,00
1/0020001/00446	Grundstück Nr. 997, KG-Nr. 3304, Sonstige Sonstiges (ohn	01.01.1900			825,60	0,00	0,00	0,00	0,00	825,60
1/0020001/00460	Grundstück Nr. 208, KG-Nr. 03311, Bauflächen Gebäude, f	01.01.1900			72,00	0,00	0,00	0,00	0,00	72,00
1/0020001/00472	Grundstück Nr. 160/3, KG-Nr. 03314, Bauflächen Gebäude	01.01.1900			78,00	0,00	0,00	0,00	0,00	78,00
1/0020001/00475	Grundstück Nr. 461/2, KG-Nr. 03314, Tennisplatz, Oberkirc	01.01.1900			3 960,00	0,00	0,00	0,00	0,00	3 960,00
1/0020001/00510	Grundstück Nr. 819, KG-Nr. 03314, Bauflächen Gebäude, f	01.01.1900			46,00	0,00	0,00	0,00	0,00	46,00
1/0020002/00280	Grundstück Nr. .101/3, KG-Nr. 03304, Sonstige, Dornleiten	01.01.1900			5 040,00	0,00	0,00	0,00	0,00	5 040,00

Ansatz MVAG Konto	Bezeichnung	Inbetrieb- nahme	RND	ND	Buchwert 31.12.2021	Zugänge/ + Umbuchungen	Abgänge/ -	Wertaufholung+/ Wertminderung-	Abschreibung	Buchwert 31.12.2022
1/0020002/00349	Grundstück Nr. 1272/1, KG-Nr. 03304, Sonstige Betriebsflä	01.01.1900			720,00	0,00	0,00	0,00	0,00	720,00
1/0020002/00356	Grundstück Nr. 1298/3, KG-Nr. 3304, Sonstige Sonstiges (c	01.01.1900			806,40	0,00	0,00	0,00	0,00	806,40
1/0020002/00376	Grundstück Nr. 308/10, KG-Nr. 03304, Sonstige, Walcherb:	01.01.1900			177 648,00	0,00	0,00	0,00	0,00	177 648,00
1/0020002/00394	Grundstück Nr. 340/11, KG-Nr. 3304, Sonstige Betriebsfläc	01.01.1900			2 352,00	0,00	0,00	0,00	0,00	2 352,00
1/0020002/00413	Grundstück Nr. 410/4, KG-Nr. 3304, Sonstige Betriebsfläch	01.01.1900			33 477,60	0,00	0,00	0,00	0,00	33 477,60
1/0020002/00481	Grundstück Nr. 720/2, KG-Nr. 03314, Sonstige Betriebsfläc	01.01.1900			38 370,00	0,00	0,00	0,00	0,00	38 370,00
1/0020004/01749	Grundstück Nr. 138/1, KG-Nr. 3316, Sonstige Straßenverke	01.01.1900			3 180,00	0,00	0,00	0,00	0,00	3 180,00
1/0020004/01750	Grundstück Nr. 142/3, KG-Nr. 3316, Sonstige Straßenverke	01.01.1900			1 224,00	0,00	0,00	0,00	0,00	1 224,00
1/0020004/01751	Grundstück Nr. 45/7, KG-Nr. 3311, Bushaltestelle Hohenleh	01.01.1900			924,00	0,00	0,00	0,00	0,00	924,00
1/0020004/01752	Grundstück Nr. 525/4, KG-Nr. 3314, Sonstige Straßenverke	01.01.1900			3 376,00	0,00	0,00	0,00	0,00	3 376,00
1/0020004/01753	Grundstück Nr. 763/2, KG-Nr. 3314, Bushaltestelle Blamau	01.01.1900			738,00	0,00	0,00	0,00	0,00	738,00
1/0020004/01755	Grundstück Nr. 97/10, KG-Nr. 3304, Bushaltestelle Langfelk	01.01.1900			3 216,00	0,00	0,00	0,00	0,00	3 216,00
1/0020004/01757	GstNr. 222/11, KG-Nr. 3304, Sonstige Straßenverkehrsanle	08.09.2021			0,00	440,00	0,00	0,00	0,00	440,00
1/0020004/01758	Grundstück Nr. 241/31, KG-Nr. 3304 Sonstige Straßenverke	08.09.2021			0,00	1 806,00	0,00	0,00	0,00	1 806,00
1/0020004/01759	Grundstück Nr. 241/32, KG-Nr. 3304 Sonstige Straßenverke	08.09.2021			0,00	6 480,00	0,00	0,00	0,00	6 480,00
1/0020004/01760	Grundstück Nr. 241/33, KG-Nr. 3304 Sonstige Straßenverke	08.09.2021			0,00	10 036,00	-24,00	0,00	0,00	10 060,00
1/0020004/01761	Grundstück Nr. 241/48, KG-Nr. 3304 Sonstige Straßenverke	08.09.2021			0,00	1 256,00	0,00	0,00	0,00	1 256,00
1/0020004/01762	Grundstück Nr. 314/9, KG-Nr. 3304 Sonstige Straßenverke	08.09.2021			0,00	702,00	0,00	0,00	0,00	702,00
1/0020004/01763	Grundstück Nr. 471/18, KG-Nr. 3304 Sonstige Straßenverke	08.09.2021			0,00	554,00	0,00	0,00	0,00	554,00
1/0020004/01764	Grundstück Nr. 471/19, KG-Nr. 3304 Sonstige Straßenverke	08.09.2021			0,00	900,00	0,00	0,00	0,00	900,00
1/0020004/01765	Grundstück Nr. 471/20, KG-Nr. 3304 Sonstige Straßenverke	08.09.2021			0,00	762,00	0,00	0,00	0,00	762,00
1/0020004/01766	Grundstück Nr. 1303, KG-Nr. 3304 Sonstige Straßenverke	08.09.2021			0,00	13 758,00	0,00	0,00	0,00	13 758,00
1/0020004/01768	Grundstück Nr. 1308, KG-Nr. 3304 Sonstige Straßenverke	08.09.2021			0,00	808,00	0,00	0,00	0,00	808,00
1/0020004/01769	Grundstück Nr. 109/7, KG-Nr. 3304 Sonstige Straßenverke	09.09.2021			0,00	3 210,00	0,00	0,00	0,00	3 210,00
1/0020004/01770	Grundstück Nr. 1305, KG-Nr. 3304 Sonstige Straßenverke	28.03.2022			0,00	3 478,00	0,00	0,00	0,00	3 478,00
1/0020004/00272	Grundstück Nr. 761/1, KG-Nr. 03303, Sonstige Straßenverke	01.01.1900			1 170,00	0,00	0,00	0,00	0,00	1 170,00
1/0020004/00275	Grundstück Nr. 762/1, KG-Nr. 3303, Sonstige Straßenverke	01.01.1900			5 196,00	0,00	0,00	0,00	0,00	5 196,00
1/0020004/00277	Grundstück Nr. 762/3, KG-Nr. 03303, Sonstige Straßenverke	01.01.1900			3 196,00	0,00	0,00	0,00	0,00	3 196,00
1/0020004/00278	Grundstück Nr. 763/1, KG-Nr. 03303, Sonstige Straßenverke	01.01.1900			37 824,00	0,00	0,00	0,00	0,00	37 824,00
1/0020004/00291	Grundstück Nr. 109/2, KG-Nr. 03304, Sonstige Straßenverke	01.01.1900			1 408,00	0,00	0,00	0,00	0,00	1 408,00
1/0020004/00293	Grundstück Nr. 121/8, KG-Nr. 03304, Sonstige Straßenverke	01.01.1900			1 626,00	0,00	0,00	0,00	0,00	1 626,00
1/0020004/00297	Grundstück Nr. 1249/1, KG-Nr. 03304, Sonstige Straßenne	01.01.1900			776,00	0,00	0,00	0,00	0,00	776,00
1/0020004/00298	Grundstück Nr. 1249/2, KG-Nr. 03304, Sonstige Straßenne	01.01.1900			2 906,00	0,00	0,00	0,00	0,00	2 906,00
1/0020004/00299	Grundstück Nr. 1251/4, KG-Nr. 03304, Sonstige Straßenne	01.01.1900			124,00	0,00	0,00	0,00	0,00	124,00
1/0020004/00301	Grundstück Nr. 1251/6, KG-Nr. 3304, Sonstige Straßenverke	01.01.1900			25 401,60	0,00	0,00	0,00	0,00	25 401,60
1/0020004/00302	Grundstück Nr. 1251/7, KG-Nr. 3304, Sonstige Straßenverke	01.01.1900			6 014,00	0,00	0,00	0,00	0,00	6 014,00
1/0020004/00305	Grundstück Nr. 1254/2, KG-Nr. 03304, Sonstige Straßenne	01.01.1900			654,00	0,00	0,00	0,00	0,00	654,00
1/0020004/00306	Grundstück Nr. 1254/3, KG-Nr. 03304, Sonstige Straßenne	01.01.1900			3 907,20	0,00	0,00	0,00	0,00	3 907,20
1/0020004/00307	Grundstück Nr. 1255/1, KG-Nr. 3304, Sonstige Straßenverke	01.01.1900			916,00	0,00	0,00	0,00	0,00	916,00

Ansatz MVAG Konto	Bezeichnung	Inbetrieb- nahme	RND	ND	Buchwert 31.12.2021	Zugänge/ + Umbuchungen	Abgänge/ -	Wertaufholung+/ Wertminderung-	Abschreibung	Buchwert 31.12.2022
1/0020004/00308	Grundstück Nr. 1255/2, KG-Nr. 03304, Sonstige Straßenve	01.01.1900			2 284,00	0,00	0,00	0,00	0,00	2 284,00
1/0020004/00309	Grundstück Nr. 1255/3, KG-Nr. 03304, Sonstige Straßenve	01.01.1900			2 304,00	0,00	0,00	0,00	0,00	2 304,00
1/0020004/00310	Grundstück Nr. 1256, KG-Nr. 03304, Sonstige Straßenverk	01.01.1900			1 610,00	0,00	0,00	0,00	0,00	1 610,00
1/0020004/00312	Grundstück Nr. 1257/1, KG-Nr. 03304, Sonstige Straßenve	01.01.1900			12 624,00	0,00	0,00	0,00	0,00	12 624,00
1/0020004/00313	Grundstück Nr. 1257/2, KG-Nr. 03304, Sonstige Straßenve	01.01.1900			1 418,00	0,00	0,00	0,00	0,00	1 418,00
1/0020004/00314	Grundstück Nr. 1257/3, KG-Nr. 03304, Sonstige Straßenve	01.01.1900			8 076,00	0,00	0,00	0,00	0,00	8 076,00
1/0020004/00315	Grundstück Nr. 1257/3, KG-Nr. 03304, Sonstige Verkehrs	01.01.1900			2 906,00	0,00	0,00	0,00	0,00	2 906,00
1/0020004/00316	Grundstück Nr. 1258/1, KG-Nr. 03304, Sonstige Straßenve	01.01.1900			834,00	0,00	0,00	0,00	0,00	834,00
1/0020004/00317	Grundstück Nr. 1258/2, KG-Nr. 03304, Sonstige Straßenve	01.01.1900			1 980,00	0,00	0,00	0,00	0,00	1 980,00
1/0020004/00319	Grundstück Nr. 1259, KG-Nr. 03304, Sonstige Straßenverk	01.01.1900			1 843,20	0,00	0,00	0,00	0,00	1 843,20
1/0020004/00320	Grundstück Nr. 126, KG-Nr. 03304, Sonstige Straßenverke	01.01.1900			13 094,00	0,00	0,00	0,00	0,00	13 094,00
1/0020004/00322	Grundstück Nr. 1260, KG-Nr. 3304, Sonstige Straßenverke	01.01.1900			5 324,00	0,00	0,00	0,00	0,00	5 324,00
1/0020004/00323	Grundstück Nr. 1261/1, KG-Nr. 3304, Sonstige Straßenverk	01.01.1900			15 438,00	0,00	0,00	0,00	0,00	15 438,00
1/0020004/00324	Grundstück Nr. 1261/2, KG-Nr. 03304, Sonstige Straßenve	01.01.1900			8 104,00	0,00	0,00	0,00	0,00	8 104,00
1/0020004/00325	Grundstück Nr. 1262/1, KG-Nr. 3304, Sonstige Straßenverk	01.01.1900			1 014,00	0,00	0,00	0,00	0,00	1 014,00
1/0020004/00327	Grundstück Nr. 1262/2, KG-Nr. 03304, Sonstige Straßenve	01.01.1900			608,00	0,00	0,00	0,00	0,00	608,00
1/0020004/00328	Grundstück Nr. 1263/1, KG-Nr. 03304, Sonstige Straßenve	01.01.1900			5 026,00	0,00	0,00	0,00	0,00	5 026,00
1/0020004/00329	Grundstück Nr. 1263/10, KG-Nr. 03304, Sonstige Straßenv	01.01.1900			6 940,00	0,00	0,00	0,00	0,00	6 940,00
1/0020004/00330	Grundstück Nr. 1263/11, KG-Nr. 03304, Sonstige Straßenv	01.01.1900			969,60	0,00	0,00	0,00	0,00	969,60
1/0020004/00332	Grundstück Nr. 1263/3, KG-Nr. 03304, Sonstige Straßenve	01.01.1900			1 020,00	0,00	0,00	0,00	0,00	1 020,00
1/0020004/00333	Grundstück Nr. 1263/6, KG-Nr. 03304, Sonstige Straßenve	01.01.1900			768,00	0,00	0,00	0,00	0,00	768,00
1/0020004/00334	Grundstück Nr. 1263/7, KG-Nr. 03304, Sonstige Straßenve	01.01.1900			537,60	0,00	0,00	0,00	0,00	537,60
1/0020004/00335	Grundstück Nr. 1263/8, KG-Nr. 03304, Sonstige Straßenve	01.01.1900			284,00	0,00	0,00	0,00	0,00	284,00
1/0020004/00336	Grundstück Nr. 1263/9, KG-Nr. 3304, Sonstige Straßenverk	01.01.1900			10 550,40	0,00	0,00	0,00	0,00	10 550,40
1/0020004/00337	Grundstück Nr. 1265/2, KG-Nr. 03304, Sonstige Straßenve	01.01.1900			2 816,00	0,00	0,00	0,00	0,00	2 816,00
1/0020004/00339	Grundstück Nr. 1266, KG-Nr. 3304, Sonstige Straßenverke	01.01.1900			5 624,00	0,00	0,00	0,00	0,00	5 624,00
1/0020004/00342	Grundstück Nr. 1267/2, KG-Nr. 03304, Sonstige Straßenve	01.01.1900			54,00	0,00	0,00	0,00	0,00	54,00
1/0020004/00343	Grundstück Nr. 1267/3, KG-Nr. 3304, Sonstige Straßenverk	01.01.1900			3 750,00	0,00	0,00	0,00	0,00	3 750,00
1/0020004/00344	Grundstück Nr. 1268/1, KG-Nr. 03304, Sonstige Straßenve	01.01.1900			41 616,00	0,00	0,00	0,00	0,00	41 616,00
1/0020004/00346	Grundstück Nr. 1268/2, KG-Nr. 03304, Sonstige Straßenve	01.01.1900			3 670,00	0,00	0,00	0,00	0,00	3 670,00
1/0020004/00348	Grundstück Nr. 1272/1, KG-Nr. 03304, Sonstige Straßenve	01.01.1900			16 953,60	0,00	0,00	0,00	0,00	16 953,60
1/0020004/00351	Grundstück Nr. 1272/2, KG-Nr. 3304, Sonstige Straßenverk	01.01.1900			32 538,00	0,00	0,00	0,00	0,00	32 538,00
1/0020004/00353	Grundstück Nr. 1273/1, KG-Nr. 03304, Sonstige Straßenve	01.01.1900			17 806,00	0,00	0,00	0,00	0,00	17 806,00
1/0020004/00354	Grundstück Nr. 1273/2, KG-Nr. 3304, Sonstige Straßenverk	01.01.1900			6 014,00	0,00	0,00	0,00	0,00	6 014,00
1/0020004/00355	Grundstück Nr. 1275/1, KG-Nr. 03304, Sonstige Straßenve	01.01.1900			3 374,00	0,00	0,00	0,00	0,00	3 374,00
1/0020004/00357	Grundstück Nr. 1304, KG-Nr. 03304, Sonstige Straßenverke	01.01.1900			39 898,00	0,00	0,00	0,00	0,00	39 898,00
1/0020004/00358	Grundstück Nr. 1306, KG-Nr. 03304, Sonstige Straßenverk	01.01.1900			17 584,00	0,00	0,00	0,00	0,00	17 584,00
1/0020004/00359	Grundstück Nr. 1309, KG-Nr. 3304, Sonstige Straßenverke	01.01.1900			192,00	0,00	0,00	0,00	0,00	192,00
1/0020004/00362	Grundstück Nr. 168/5, KG-Nr. 03304, Sonstige Straßenverk	01.01.1900			5 556,00	0,00	0,00	0,00	0,00	5 556,00

Ansatz MVAG Konto	Bezeichnung	Inbetrieb- nahme	RND	ND	Buchwert 31.12.2021	Zugänge/ + Umbuchungen	Abgänge/ -	Wertaufholung+/ Wertminderung-	Abschreibung	Buchwert 31.12.2022
1/0020004/00365	Grundstück Nr. 206/1, KG-Nr. 03304, Sonstige Parkplätze,	01.01.1900			7 478,40	0,00	0,00	0,00	0,00	7 478,40
1/0020004/00366	Grundstück Nr. 231/8, KG-Nr. 03304, Sonstige Parkplätze,	01.01.1900			2 764,80	0,00	0,00	0,00	0,00	2 764,80
1/0020004/00369	Grundstück Nr. 271/15, KG-Nr. 03304, Sonstige Straßenve	01.01.1900			282,00	0,00	0,00	0,00	0,00	282,00
1/0020004/00370	Grundstück Nr. 278/4, KG-Nr. 03304, Sonstige Straßenverk	01.01.1900			866,00	0,00	0,00	0,00	0,00	866,00
1/0020004/00371	Grundstück Nr. 286/12, KG-Nr. 03304, Sonstige Straßenve	01.01.1900			186,00	0,00	0,00	0,00	0,00	186,00
1/0020004/00374	Grundstück Nr. 286/7, KG-Nr. 03304, Sonstige Straßenverk	01.01.1900			444,00	0,00	0,00	0,00	0,00	444,00
1/0020004/00378	Grundstück Nr. 308/7, KG-Nr. 3304, Sonstige Straßenverke	01.01.1900			10 809,60	0,00	0,00	0,00	0,00	10 809,60
1/0020004/00379	Grundstück Nr. 308/7, KG-Nr. 3304, Sonstige Verkehrsran	01.01.1900			10 156,80	0,00	0,00	0,00	0,00	10 156,80
1/0020004/00380	Grundstück Nr. 308/9, KG-Nr. 3304, Sonstige Straßenverke	01.01.1900			345,60	0,00	0,00	0,00	0,00	345,60
1/0020004/00386	Grundstück Nr. 320/4, KG-Nr. 03304, Sonstige Straßenverk	01.01.1900			2 592,00	0,00	0,00	0,00	0,00	2 592,00
1/0020004/00405	Grundstück Nr. 371/6, KG-Nr. 3304, Sonstige Straßenverke	01.01.1900			2 354,00	0,00	0,00	0,00	0,00	2 354,00
1/0020004/00409	Grundstück Nr. 401/2, KG-Nr. 03304, Sonstige Straßenverk	01.01.1900			4 761,60	0,00	0,00	-602,00	0,00	4 159,60
1/0020004/00410	Grundstück Nr. 405/24, KG-Nr. 03304, Sonstige Straßenve	01.01.1900			2 988,00	0,00	0,00	0,00	0,00	2 988,00
1/0020004/00411	Grundstück Nr. 410/12, KG-Nr. 03304, Sonstige Straßenve	01.01.1900			292,00	0,00	0,00	0,00	0,00	292,00
1/0020004/00430	Grundstück Nr. 418/16, KG-Nr. 3304, Sonstige Straßenverk	01.01.1900			1 292,00	0,00	0,00	0,00	0,00	1 292,00
1/0020004/00433	Grundstück Nr. 430/14, KG-Nr. 03304, Sonstige Straßenve	01.01.1900			1 612,00	0,00	0,00	0,00	0,00	1 612,00
1/0020004/00435	Grundstück Nr. 456, KG-Nr. 3304, Rot Kreuz Siedlung Stra	01.01.1900			2 710,00	0,00	0,00	0,00	0,00	2 710,00
1/0020004/00438	Grundstück Nr. 501/10, KG-Nr. 03304, Sonstige Straßenve	01.01.1900			354,00	0,00	0,00	0,00	0,00	354,00
1/0020004/00444	Grundstück Nr. 940/4, KG-Nr. 03304, Sonstige Straßenverk	01.01.1900			144,00	0,00	0,00	0,00	0,00	144,00
1/0020004/00445	Grundstück Nr. 961/2, KG-Nr. 03304, Sonstige Straßenverk	01.01.1900			4 398,00	0,00	0,00	0,00	0,00	4 398,00
1/0020004/00451	Grundstück Nr. 127/3, KG-Nr. 3311, Sonstige Straßenverke	01.01.1900			3 674,00	0,00	0,00	0,00	0,00	3 674,00
1/0020004/00453	Grundstück Nr. 193/27, KG-Nr. 03311, Sonstige Straßenve	01.01.1900			564,00	0,00	0,00	0,00	0,00	564,00
1/0020004/00454	Grundstück Nr. 193/28, KG-Nr. 03311, Sonstige Straßenve	01.01.1900			1 561,00	0,00	0,00	0,00	0,00	1 561,00
1/0020004/00455	Grundstück Nr. 199/4, KG-Nr. 03311, Sonstige Straßenverk	01.01.1900			7 394,00	0,00	0,00	0,00	0,00	7 394,00
1/0020004/00456	Grundstück Nr. 199/6, KG-Nr. 03311, Sonstige Straßenverk	01.01.1900			2 408,00	0,00	0,00	0,00	0,00	2 408,00
1/0020004/00457	Grundstück Nr. 199/7, KG-Nr. 03311, Sonstige Straßenverk	01.01.1900			889,00	0,00	0,00	0,00	0,00	889,00
1/0020004/00458	Grundstück Nr. 202/2, KG-Nr. 03311, Sonstige Straßenverk	01.01.1900			868,00	0,00	0,00	0,00	0,00	868,00
1/0020004/00462	Grundstück Nr. 208, KG-Nr. 3311, Sonstige Straßenverkeh	01.01.1900			3 680,00	0,00	0,00	0,00	0,00	3 680,00
1/0020004/00463	Grundstück Nr. 209, KG-Nr. 03311, Sonstige Straßenverke	01.01.1900			1 116,00	0,00	0,00	0,00	0,00	1 116,00
1/0020004/00467	Grundstück Nr. 210/7, KG-Nr. 03311, Sonstige Straßenverk	01.01.1900			19 526,00	0,00	0,00	0,00	0,00	19 526,00
1/0020004/00471	Grundstück Nr. 212, KG-Nr. 3311, Sonstige Straßenverkeh	01.01.1900			9 098,00	0,00	0,00	0,00	0,00	9 098,00
1/0020004/00473	Grundstück Nr. 160/3, KG-Nr. 03314, Sonstige Straßenverk	01.01.1900			9 448,00	0,00	0,00	0,00	0,00	9 448,00
1/0020004/00474	Grundstück Nr. 457/3, KG-Nr. 03314, Sonstige Straßenverk	01.01.1900			428,00	0,00	0,00	0,00	0,00	428,00
1/0020004/00476	Grundstück Nr. 461/2, KG-Nr. 03314, Tennisplatz, Oberkirc	01.01.1900			1 938,00	0,00	0,00	0,00	0,00	1 938,00
1/0020004/00478	Grundstück Nr. 502, KG-Nr. 03314, Sonstige Straßenverke	01.01.1900			7 938,00	0,00	0,00	0,00	0,00	7 938,00
1/0020004/00480	Grundstück Nr. 720/1, KG-Nr. 03314, Sonstige Straßenverk	01.01.1900			10 920,00	0,00	0,00	0,00	0,00	10 920,00
1/0020004/00482	Grundstück Nr. 720/3, KG-Nr. 03314, Sonstige Straßenverk	01.01.1900			18 426,00	0,00	0,00	0,00	0,00	18 426,00
1/0020004/00483	Grundstück Nr. 720/4, KG-Nr. 03314, Sonstige Straßenverk	01.01.1900			23 100,00	0,00	0,00	0,00	0,00	23 100,00
1/0020004/00486	Grundstück Nr. 720/5, KG-Nr. 03314, Wald Forststraßen, F	01.01.1900			486,00	0,00	0,00	0,00	0,00	486,00

Ansatz MVAG Konto	Bezeichnung	Inbetrieb- nahme	RND	ND	Buchwert 31.12.2021	Zugänge/ + Umbuchungen -	Abgänge/	Wertaufholung+/ Wertminderung-	Abschreibung	Buchwert 31.12.2022
1/0020004/00487	Grundstück Nr. 720/5, KG-Nr. 03314, Sonstige Straßenverl	01.01.1900			22 796,00	0,00	0,00	0,00	0,00	22 796,00
1/0020004/00490	Grundstück Nr. 720/6, KG-Nr. 03314, Sonstige Straßenverl	01.01.1900			9 468,00	0,00	0,00	0,00	0,00	9 468,00
1/0020004/00492	Grundstück Nr. 721/1, KG-Nr. 03314, Sonstige Straßenverl	01.01.1900			1 404,00	0,00	0,00	0,00	0,00	1 404,00
1/0020004/00494	Grundstück Nr. 730, KG-Nr. 03314, Mühlweg Straßenverke	01.01.1900			8 148,00	0,00	0,00	0,00	0,00	8 148,00
1/0020004/00495	Grundstück Nr. 732/1, KG-Nr. 03314, Sonstige Straßenverl	01.01.1900			1 906,00	0,00	0,00	0,00	0,00	1 906,00
1/0020004/00497	Grundstück Nr. 732/7, KG-Nr. 03314, Sonstige Straßenverl	01.01.1900			4 028,00	0,00	0,00	0,00	0,00	4 028,00
1/0020004/00499	Grundstück Nr. 737, KG-Nr. 03314, Sonstige Straßenverke	01.01.1900			11 494,00	0,00	0,00	0,00	0,00	11 494,00
1/0020004/00500	Grundstück Nr. 738, KG-Nr. 03314, Sonstige Straßenverke	01.01.1900			4 356,00	0,00	0,00	0,00	0,00	4 356,00
1/0020004/00503	Grundstück Nr. 739, KG-Nr. 03314, Sonstige Straßenverke	01.01.1900			966,00	0,00	0,00	0,00	0,00	966,00
1/0020004/00506	Grundstück Nr. 809/1, KG-Nr. 03314, Sonstige Straßenverl	01.01.1900			6 056,00	0,00	0,00	0,00	0,00	6 056,00
1/0020004/00507	Grundstück Nr. 809/2, KG-Nr. 03314, Sonstige Straßenverl	01.01.1900			2 514,00	0,00	0,00	0,00	0,00	2 514,00
1/0020004/00508	Grundstück Nr. 815, KG-Nr. 03314, Sonstige Straßenverke	01.01.1900			17 824,00	0,00	0,00	0,00	0,00	17 824,00
1/0020004/00509	Grundstück Nr. 815, KG-Nr. 03314, Sonstige Verkehrsrand	01.01.1900			19 526,00	0,00	0,00	0,00	0,00	19 526,00
1/0020004/00511	Grundstück Nr. 819, KG-Nr. 03314, Sonstige Straßenverl	01.01.1900			35 996,00	0,00	0,00	0,00	0,00	35 996,00
1/0020004/00512	Grundstück Nr. 819, KG-Nr. 03314, Sonstige Verkehrsrand	01.01.1900			1 350,00	0,00	0,00	0,00	0,00	1 350,00
1/0020004/00513	Grundstück Nr. 820, KG-Nr. 03314, Sonstige Straßenverke	01.01.1900			4 872,00	0,00	0,00	0,00	0,00	4 872,00
1/0020004/00514	Grundstück Nr. 821, KG-Nr. 03314, Sonstige Straßenverke	01.01.1900			3 556,00	0,00	0,00	0,00	0,00	3 556,00
1/0020004/00515	Grundstück Nr. 825, KG-Nr. 03314, Sonstige Straßenverke	01.01.1900			13 962,00	0,00	0,00	0,00	0,00	13 962,00
1/0020004/00516	Grundstück Nr. 826, KG-Nr. 03314, Sonstige Straßenverke	01.01.1900			1 096,00	0,00	0,00	0,00	0,00	1 096,00
1/0020004/00517	Grundstück Nr. 827, KG-Nr. 03314, Sonstige Straßenverke	01.01.1900			4 978,00	0,00	0,00	0,00	0,00	4 978,00
1/0020004/00518	Grundstück Nr. 828, KG-Nr. 03314, Sonstige Straßenverke	01.01.1900			1 228,00	0,00	0,00	0,00	0,00	1 228,00
1/0020004/00519	Grundstück Nr. 829, KG-Nr. 03314, Thomasberg 1 Straßen	01.01.1900			43 802,00	0,00	0,00	0,00	0,00	43 802,00
1/0020004/00520	Grundstück Nr. 829, KG-Nr. 03314, Thomasberg 1 Verkehr	01.01.1900			334,00	0,00	0,00	0,00	0,00	334,00
1/0020004/00521	Grundstück Nr. 831, KG-Nr. 03314, Sonstige Straßenverke	01.01.1900			540,00	0,00	0,00	0,00	0,00	540,00
1/0020004/00523	Grundstück Nr. 103/3, KG-Nr. 03316, Sonstige Straßenverl	01.01.1900			4 356,00	0,00	0,00	0,00	0,00	4 356,00
1/0020004/00524	Grundstück Nr. 109/2, KG-Nr. 03316, Sonstige Straßenverl	01.01.1900			2 244,00	0,00	0,00	0,00	0,00	2 244,00
1/0020004/00528	Grundstück Nr. 144/1, KG-Nr. 03316, Sonstige Straßenverl	01.01.1900			9 108,00	0,00	0,00	0,00	0,00	9 108,00
1/0020004/00530	Grundstück Nr. 144/2, KG-Nr. 03316, Sonstige Schienenve	01.01.1900			11 166,00	0,00	0,00	0,00	0,00	11 166,00
1/0020004/00533	Grundstück Nr. 145/1, KG-Nr. 03316, Sonstige Straßenverl	01.01.1900			13 304,00	0,00	0,00	0,00	0,00	13 304,00
1/0020004/00534	Grundstück Nr. 145/1, KG-Nr. 03316, Sonstige Schienenve	01.01.1900			968,00	0,00	0,00	0,00	0,00	968,00
1/0020004/00535	Grundstück Nr. 145/1, KG-Nr. 03316, Sonstige Verkehrsra	01.01.1900			1 706,00	0,00	0,00	0,00	0,00	1 706,00
1/0020004/00536	Grundstück Nr. 145/3, KG-Nr. 03316, Sonstige Straßenverl	01.01.1900			5 538,00	0,00	0,00	0,00	0,00	5 538,00
1/0020004/00538	Grundstück Nr. 147, KG-Nr. 3316, Sonstige Straßenverkeh	01.01.1900			3 398,00	0,00	0,00	0,00	0,00	3 398,00
1/0030001/00273	Grundstück Nr. 762/1, KG-Nr. 3303, landwirtschaftlich genu	01.01.1900			4 200,00	0,00	0,00	0,00	0,00	4 200,00
1/0030001/00292	Grundstück Nr. 115, KG-Nr. 03304, landwirtschaftlich genui	01.01.1900			692,00	0,00	0,00	0,00	0,00	692,00
1/0030001/00294	Grundstück Nr. 1249/1, KG-Nr. 03304, landwirtschaftlich ge	01.01.1900			124,00	0,00	0,00	0,00	0,00	124,00
1/0030001/00318	Grundstück Nr. 1259, KG-Nr. 03304, landwirtschaftlich geni	01.01.1900			1 088,00	0,00	0,00	0,00	0,00	1 088,00
1/0030001/00338	Grundstück Nr. 1266, KG-Nr. 3304, Gärten Gärten, 122,00	01.01.1900			244,00	0,00	0,00	0,00	0,00	244,00
1/0030001/00340	Grundstück Nr. 1267/2, KG-Nr. 03304, landwirtschaftlich ge	01.01.1900			64,00	0,00	0,00	0,00	0,00	64,00

Ansatz MVAG Konto	Bezeichnung	Inbetrieb- nahme	RND	ND	Buchwert 31.12.2021	Zugänge/ + Umbuchungen -	Abgänge/	Wertaufholung+/ Wertminderung-	Abschreibung	Buchwert 31.12.2022
1/0030001/00383	Grundstück Nr. 314/10, KG-Nr. 3304, Gärten Gärten, 103,0	01.01.1900			3 955,20	0,00	0,00	0,00	0,00	3 955,20
1/0030001/00395	Grundstück Nr. 346/1, KG-Nr. 3304, landwirtschaftlich genu	01.01.1900			1 072,00	0,00	0,00	0,00	0,00	1 072,00
1/0030001/00408	Grundstück Nr. 376/5, KG-Nr. 03304, landwirtschaftlich ger	01.01.1900			372,00	0,00	0,00	0,00	0,00	372,00
1/0030001/00434	Grundstück Nr. 443, KG-Nr. 03304, landwirtschaftlich genu	01.01.1900			394,00	0,00	0,00	0,00	0,00	394,00
1/0030001/00447	Grundstück Nr. 997, KG-Nr. 03304, landwirtschaftlich genu	01.01.1900			1 464,00	0,00	0,00	0,00	0,00	1 464,00
1/0030001/00461	Grundstück Nr. 208, KG-Nr. 3311, landwirtschaftlich genutz	01.01.1900			510,00	0,00	0,00	0,00	0,00	510,00
1/0030001/00464	Grundstück Nr. 210/1, KG-Nr. 03311, Gärten Gärten, Fläch	01.01.1900			6 384,00	0,00	0,00	0,00	0,00	6 384,00
1/0030001/00466	Grundstück Nr. 210/4, KG-Nr. 03311, Gärten Gärten, Fläch	01.01.1900			1 652,00	0,00	0,00	0,00	0,00	1 652,00
1/0030001/00479	Grundstück Nr. 594/2, KG-Nr. 03314, landwirtschaftlich ger	01.01.1900			1 294,00	0,00	0,00	0,00	0,00	1 294,00
1/0030001/00484	Grundstück Nr. 720/5, KG-Nr. 03314, landwirtschaftlich ger	01.01.1900			2 952,00	0,00	0,00	0,00	0,00	2 952,00
1/0030001/00488	Grundstück Nr. 720/6, KG-Nr. 03314, landwirtschaftlich ger	01.01.1900			2 280,00	0,00	0,00	0,00	0,00	2 280,00
1/0030001/00501	Grundstück Nr. 739, KG-Nr. 03314, landwirtschaftlich genu	01.01.1900			6 226,00	0,00	0,00	0,00	0,00	6 226,00
1/0030001/00504	Grundstück Nr. 740, KG-Nr. 03314, landwirtschaftlich genu	01.01.1900			2 388,00	0,00	0,00	0,00	0,00	2 388,00
1/0030001/00522	Grundstück Nr. 103/3, KG-Nr. 03316, landwirtschaftlich ger	01.01.1900			544,00	0,00	0,00	0,00	0,00	544,00
1/0030001/00537	Grundstück Nr. 147, KG-Nr. 3316, landwirtschaftlich genutz	01.01.1900			334,00	0,00	0,00	0,00	0,00	334,00
1/0030001/00540	Grundstück Nr. 52, KG-Nr. 3316, landwirtschaftlich genutz	01.01.1900			1 590,00	0,00	0,00	0,00	0,00	1 590,00
1/0030002/01747	Grundstück Nr. 138/1, KG-Nr. 3316, Wald Wälder, 108,00 r	01.01.1900			216,00	0,00	0,00	0,00	0,00	216,00
1/0030002/00271	Grundstück Nr. 761/1, KG-Nr. 03303, Wald Wälder, Fläche:	01.01.1900			364,00	0,00	0,00	0,00	0,00	364,00
1/0030002/00276	Grundstück Nr. 762/3, KG-Nr. 03303, Wald Wälder, Fläche:	01.01.1900			2 160,00	0,00	0,00	0,00	0,00	2 160,00
1/0030002/00295	Grundstück Nr. 1249/1, KG-Nr. 03304, Wald Wälder, Fläch	01.01.1900			1 054,00	0,00	0,00	0,00	0,00	1 054,00
1/0030002/00341	Grundstück Nr. 1267/2, KG-Nr. 03304, Wald Wälder, Fläch	01.01.1900			964,00	0,00	0,00	0,00	0,00	964,00
1/0030002/00352	Grundstück Nr. 1273/1, KG-Nr. 03304, Wald Wälder, Fläch	01.01.1900			1 052,00	0,00	0,00	0,00	0,00	1 052,00
1/0030002/00364	Grundstück Nr. 206/1, KG-Nr. 03304, Wald Wälder, Fläche:	01.01.1900			1 265,00	0,00	0,00	0,00	0,00	1 265,00
1/0030002/00485	Grundstück Nr. 720/5, KG-Nr. 03314, Wald Wälder, Fläche:	01.01.1900			21 190,00	0,00	0,00	0,00	0,00	21 190,00
1/0030002/00489	Grundstück Nr. 720/6, KG-Nr. 03314, Wald Wälder, Fläche:	01.01.1900			672,00	0,00	0,00	0,00	0,00	672,00
1/0030002/00491	Grundstück Nr. 721/1, KG-Nr. 03314, Wald Wälder, Fläche:	01.01.1900			1 676,00	0,00	0,00	0,00	0,00	1 676,00
1/0030002/00493	Grundstück Nr. 730, KG-Nr. 03314, Mühlweg Wälder, Fläch	01.01.1900			1 054,00	0,00	0,00	0,00	0,00	1 054,00
1/0030002/00496	Grundstück Nr. 732/7, KG-Nr. 03314, Wald Wälder, Fläche:	01.01.1900			412,00	0,00	0,00	0,00	0,00	412,00
1/0030002/00502	Grundstück Nr. 739, KG-Nr. 03314, Wald Wälder, Fläche: 3	01.01.1900			690,00	0,00	0,00	0,00	0,00	690,00
1/0030002/00505	Grundstück Nr. 740, KG-Nr. 03314, Wald Wälder, Fläche: 1	01.01.1900			268,00	0,00	0,00	0,00	0,00	268,00
1/0030002/00527	Grundstück Nr. 144/1, KG-Nr. 03316, Wald Wälder, Fläche:	01.01.1900			35,00	0,00	0,00	0,00	0,00	35,00
1/0030002/00529	Grundstück Nr. 144/2, KG-Nr. 03316, Wald Wälder, Fläche:	01.01.1900			2 647,00	0,00	0,00	0,00	0,00	2 647,00
1/0030002/00531	Grundstück Nr. 144/3, KG-Nr. 03316, Wald Wälder, Fläche:	01.01.1900			66,00	0,00	0,00	0,00	0,00	66,00
1/0030002/00532	Grundstück Nr. 145/1, KG-Nr. 03316, Wald Wälder, Fläche:	01.01.1900			1 204,00	0,00	0,00	0,00	0,00	1 204,00
1/0040001/01559	Grundstück Nr. 198, KG-Nr. 3311, EZ 118, Schmidkunz-Gil	01.01.1900			19 176,00	0,00	0,00	0,00	0,00	19 176,00
1/0040001/01561	Grundstück Nr. 197, KG-Nr. 3311, EZ 118, Gilge-Mayrhof Y	01.01.1900			8 988,00	0,00	0,00	0,00	0,00	8 988,00
1/0040001/01562	Grundstück Nr. 196, KG-Nr. 3311, EZ 118, Mayrhof-Bhf.Kle	01.01.1900			50 627,32	0,00	0,00	0,00	0,00	50 627,32
1/0040001/01563	Grundstück Nr. 195, KG-Nr. 3311, ehem.Bahnübergang Kr	01.01.1900			181,50	0,00	0,00	0,00	0,00	181,50
1/0040001/01564	Grundstück Nr. 194, KG-Nr. 3311, EZ 118, Bahntrasse Rat	01.01.1900			28 489,50	0,00	0,00	0,00	0,00	28 489,50

Ansatz MVAG Konto	Bezeichnung	Inbetrieb- nahme	RND	ND	Buchwert 31.12.2021	Zugänge/ + Umbuchungen -	Abgänge/	Wertaufholung+/ Wertminderung-	Abschreibung	Buchwert 31.12.2022
1/0040001/01565	Grundstück Nr. 166, KG-Nr. 3311, EZ 22, Grünstreifen geg	01.01.1900			151,50	0,00	0,00	0,00	0,00	151,50
1/0040001/01566	Grundstück Nr. 140/1, KG-Nr. 3316, EZ 25, Quelle-Hügel v	01.01.1900			20 824,50	0,00	0,00	0,00	0,00	20 824,50
1/0040001/01740	Grundstück Nr. 142/1, KG-Nr. 3316, EZ 25, Hügel vor alten	01.01.1900			98 580,00	0,00	0,00	0,00	0,00	98 580,00
850000 Wasserversorgung - WVA					1 431 583,40	28 239,32	102 309,64	0,00	68 090,74	1 289 422,34
1023	Wasser- und Abwasserbauten und -anlagen				2 022 388,91	28 239,32	0,00	0,00	93 034,87	1 957 593,36
3/0460001/01627	Umbau Hochbehälter 1998	01.01.1998	8,0	33,0	4 202,95	0,00	0,00	0,00	466,99	3 735,96
3/0460003/00001	WVA BA06	12.05.2020	30,0	33,0	61 981,48	10 271,48	0,00	0,00	2 168,20	70 084,76
3/0460003/01614	Leitungsbau 1987	01.01.1987	0,0	33,0	0,00	0,00	0,00	0,00	0,00	0,00
3/0460003/01615	Leitungsbau 1988	01.01.1988	0,0	33,0	0,00	0,00	0,00	0,00	0,00	0,00
3/0460003/01616	Leitungsbau 1989	01.01.1989	0,0	33,0	0,00	0,00	0,00	0,00	0,00	0,00
3/0460003/01617	Siedlung/Wurnau 1990	01.01.1990	0,0	33,0	1 039,77	0,00	0,00	0,00	1 039,77	0,00
3/0460003/01618	Siedlung/Wurnau 1991	01.01.1991	1,0	33,0	1 488,13	0,00	0,00	0,00	744,07	744,06
3/0460003/01619	Siedlung/Wurnau 1992	01.01.1992	2,0	33,0	3 580,39	0,00	0,00	0,00	1 193,46	2 386,93
3/0460003/01620	Siedlung/Wurnau 1993	01.01.1993	3,0	33,0	2 846,81	0,00	0,00	0,00	711,70	2 135,11
3/0460003/01621	Siedlung/Wurnau 1994	01.01.1994	4,0	33,0	4 050,57	0,00	0,00	0,00	810,11	3 240,46
3/0460003/01622	Wieden 1995	01.01.1995	5,0	33,0	1 025,88	0,00	0,00	0,00	170,98	854,90
3/0460003/01624	Wieden 1996	01.01.1996	6,0	33,0	5 293,36	0,00	0,00	0,00	756,19	4 537,17
3/0460003/01625	Wieden 1997	01.01.1997	7,0	33,0	1 791,36	0,00	0,00	0,00	223,92	1 567,44
3/0460003/01626	Verlegung Zuleitung (Zehetner) 1998	01.01.1998	8,0	33,0	6 635,69	0,00	0,00	0,00	737,30	5 898,39
3/0460003/01628	Leitungsbau (Zedkagründe, usw.) 1998	01.01.1998	8,0	33,0	871,06	0,00	0,00	0,00	96,78	774,28
3/0460003/01629	Leitungsbau 1999	01.01.1999	9,0	33,0	2 557,73	0,00	0,00	0,00	255,77	2 301,96
3/0460003/01630	Leitungsbau 2000	01.01.2000	10,0	33,0	2 439,05	0,00	0,00	0,00	221,73	2 217,32
3/0460003/01631	Leitungsbau 2001	01.01.2001	11,0	33,0	4 982,44	0,00	0,00	0,00	415,20	4 567,24
3/0460003/01632	Leitungsbau 2002	01.01.2002	12,0	33,0	9 242,67	0,00	0,00	0,00	710,97	8 531,70
3/0460003/01633	Leitungsbau 2005	01.01.2005	15,0	33,0	7 234,94	0,00	0,00	0,00	452,18	6 782,76
3/0460003/01634	Leitungsbau 2005	01.01.2005	15,0	33,0	12 855,60	0,00	0,00	0,00	803,48	12 052,12
3/0460003/01635	Leitungsbau 2005	31.12.2015	25,5	33,0	9 889,55	0,00	0,00	0,00	373,19	9 516,36
3/0460003/01636	Leitungsbau 2006	01.01.2006	16,0	33,0	12 949,39	0,00	0,00	0,00	761,73	12 187,66
3/0460003/01637	Leitungsbau 2007	01.01.2007	17,0	33,0	27 965,66	0,00	0,00	0,00	1 553,65	26 412,01
3/0460003/01638	Leitungsbau 2008 - BA 03 - Vorgriff	01.01.2008	18,0	33,0	28 114,32	0,00	0,00	0,00	1 479,70	26 634,62
3/0460003/01639	Leitungsbau BA03/BA02 2009	01.01.2009	19,0	33,0	28 270,36	0,00	0,00	0,00	1 413,52	26 856,84
3/0460003/01640	BA03 - WVA Wenten 2010	01.01.2010	20,0	33,0	554 548,57	0,00	0,00	0,00	26 407,07	528 141,50
3/0460003/01641	BA03 - WVA Wenten 2011	01.01.2011	21,0	33,0	305 488,53	0,00	0,00	0,00	13 885,84	291 602,69
3/0460003/01642	BA03 - WVA Wenten 2012	01.01.2012	22,0	33,0	7 130,38	0,00	0,00	0,00	310,02	6 820,36
3/0460003/01643	BA 05 Leitungsbau 2012	01.01.2012	22,0	33,0	136 484,48	0,00	0,00	0,00	5 934,11	130 550,37
3/0460003/01644	BA 05 Leitungsbau 2013	01.01.2013	23,0	33,0	217 009,07	0,00	0,00	0,00	9 042,04	207 967,03
3/0460003/01645	BA 05 Leitungsbau 2014	01.01.2014	24,0	33,0	29 589,15	0,00	0,00	0,00	1 183,57	28 405,58
3/0460003/01646	BA 05 Leitungsbau 2015	01.01.2015	25,0	33,0	38 243,63	0,00	0,00	0,00	1 470,91	36 772,72

Ansatz MVAG Konto	Bezeichnung	Inbetrieb- nahme	RND	ND	Buchwert 31.12.2021	Zugänge/ + Umbuchungen	Abgänge/ -	Wertaufholung+/ Wertminderung-	Abschreibung	Buchwert 31.12.2022
3/0460003/01647	Leitungsbau Zedkagründe 2015	01.01.2015	25,0	33,0	3 997,63	0,00	0,00	0,00	153,76	3 843,87
3/0460003/01648	BA 05 Leitungsbau 2016	01.01.2016	26,0	33,0	60 812,48	0,00	0,00	0,00	2 252,31	58 560,17
3/0460003/01649	BA 03 - WVA Wenten 2017	01.01.2017	27,0	33,0	8 179,14	0,00	0,00	0,00	292,11	7 887,03
3/0460003/01650	BA 05 Leitungsbau 2017	31.12.2017	27,5	33,0	25 541,63	0,00	0,00	0,00	896,20	24 645,43
3/0460003/01651	BA 06 Leitungsbau 2018	01.01.2018	28,0	33,0	202 789,63	0,00	0,00	0,00	6 992,75	195 796,88
3/0460003/01652	BA 06 Leitungsbau 2019	01.01.2019	29,0	33,0	191 265,43	0,00	0,00	0,00	6 375,51	184 889,92
3/0460003/02025	WVA Sagmeisterstraße 2022	19.09.2022	32,5	33,0	0,00	7 296,19	0,00	0,00	110,55	7 185,64
3/0460003/02026	WVA Ehgartnerstrasse 2022	03.10.2022	32,5	33,0	0,00	2 084,58	0,00	0,00	31,58	2 053,00
3/0460003/02027	Wasserversorgung 2022	01.01.2022	32,0	33,0	0,00	385,33	0,00	0,00	11,68	373,65
3/0460003/02028	Krenlehenfeld WVA	19.10.2022	32,5	33,0	0,00	8 201,74	0,00	0,00	124,27	8 077,47
1311	Investitionszuschüsse von Trägern öffentlichen Rechts				-574 418,09	0,00	66 313,00	0,00	-23 428,49	-617 302,60
3/0460003/01801	KT Leitungsbau 2005	28.09.2005	15,0	33,0	-1 346,31	0,00	0,00	0,00	-84,14	-1 262,17
3/0460003/01802	KT Leitungsbau 2007	31.12.2007	17,0	33,0	-3 106,40	0,00	0,00	0,00	-172,58	-2 933,82
3/0460003/01803	KT Leitungsbau 2008 - BA 03 - Vorgriff	21.05.2008	18,0	33,0	-6 883,19	0,00	0,00	0,00	-362,27	-6 520,92
3/0460003/01804	KT Leitungsbau BA03/BA02 2009	29.12.2008	19,0	33,0	-4 581,21	0,00	0,00	0,00	-229,06	-4 352,15
3/0460003/01805	KT BA03 - WVA Wenten 2010	10.07.2018	20,0	33,0	-28 442,57	0,00	0,00	0,00	-1 354,41	-27 088,16
3/0460003/01806	KT BA03 - WVA Wenten 2011	21.12.2011	21,0	33,0	-26 249,04	0,00	0,00	0,00	-1 193,14	-25 055,90
3/0460003/01807	KT BA 06 Leitungsbau 2018	21.09.2018	28,0	33,0	-27 716,26	0,00	0,00	0,00	-955,73	-26 760,53
3/0460003/01831	BA 03 - KPC Zuschüsse Barwert Erweiterung Hollenstein	30.06.2011	21,0	33,0	-162 741,34	0,00	0,00	0,00	-7 397,33	-155 344,01
3/0460003/01832	BA 01 - KPC Zuschüsse Barwert	31.12.2005	15,5	33,0	-13 318,51	0,00	0,00	0,00	-807,18	-12 511,33
3/0460003/01833	BA 05 - KPC Zuschüsse Barwert Erweiterung Hollenstein	30.06.2018	28,0	33,0	-48 123,32	0,00	0,00	0,00	-1 659,42	-46 463,90
3/0460003/02022	WVA BA06 - KPC Barwerte Luss, Steinhaus, Kalchau, Sain	13.07.2021	30,0	31,5	-129 878,19	0,00	0,00	0,00	-4 189,62	-125 688,57
3/0460003/02023	KT WVA BA06	27.09.2021	30,0	31,5	-122 031,75	0,00	66 313,00	0,00	-5 023,61	-183 321,14
1313	Investitionszuschüsse von übrigen				-16 387,42	0,00	35 996,64	0,00	-1 515,64	-50 868,42
3/0460003/02020	WVA - Einmündungsgebühren 2020	01.01.2020	30,0	33,0	-9 259,47	0,00	1 072,84	0,00	-333,30	-9 999,01
3/0460003/02021	WVA - Einmündungsgebühren 2021	01.01.2020	31,0	33,0	-7 127,95	0,00	27 260,77	0,00	-950,13	-33 438,59
3/0460003/02024	WVA - Einmündungsgebühren 2022	01.01.2022	32,0	33,0	0,00	0,00	7 663,03	0,00	-232,21	-7 430,82
851000	Abwasserbeseitigung - ABA				2 771 164,69	186 622,35	81 339,82	0,00	114 580,41	2 761 866,81
1022	Gebäude und Bauten				21 441,84	0,00	0,00	0,00	932,25	20 509,59
2/0450003/01541	Gebäude	01.01.1995	0,0	25,0	0,00	0,00	0,00	0,00	0,00	0,00
2/0470002/01542	Bauholz-Lagergebäude	01.01.2005	22,0	40,0	21 441,84	0,00	0,00	0,00	932,25	20 509,59
1023	Wasser- und Abwasserbauten und -anlagen				4 984 740,82	186 622,35	0,00	0,00	190 894,34	4 980 468,83
3/0120001/01718	Photovoltaikanlagen	31.12.2012	4,5	15,0	188 344,88	0,00	0,00	0,00	34 244,52	154 100,36
3/0270001/01678	Notstromaggregat (Porsche) 1994	01.01.1994	0,0	20,0	0,00	0,00	0,00	0,00	0,00	0,00
3/0450001/00001	Abwasserbeseitigung	19.09.2018	45,5	50,0	111 586,59	0,00	0,00	0,00	2 399,71	109 186,88
3/0450001/01653	Kalchau 1971	01.01.1971	0,0	50,0	0,00	0,00	0,00	0,00	0,00	0,00

Ansatz MVAG Konto	Bezeichnung	Inbetrieb- nahme	RND	ND	Buchwert 31.12.2021	Zugänge/ + Umbuchungen -	Abgänge/	Wertaufholung+/ Wertminderung-	Abschreibung	Buchwert 31.12.2022
3/0450001/01654	Kalchau 1972	01.01.1972	0,0	50,0	0,00	0,00	0,00	0,00	0,00	0,00
3/0450001/01655	Kalchau 1973	01.01.1973	0,0	50,0	446,34	0,00	0,00	0,00	446,34	0,00
3/0450001/01656	Saimannslehen - Kanalbau 1974	01.01.1974	1,0	50,0	997,95	0,00	0,00	0,00	498,98	498,97
3/0450001/01657	Saimannslehen - Kanalbau 1975	01.01.1975	2,0	50,0	3 705,19	0,00	0,00	0,00	1 235,06	2 470,13
3/0450001/01658	BA02 1976	01.01.1976	3,0	50,0	6 907,95	0,00	0,00	0,00	1 726,99	5 180,96
3/0450001/01659	BA02 1977	01.01.1977	4,0	50,0	20 138,93	0,00	0,00	0,00	4 027,79	16 111,14
3/0450001/01660	BA02 1978	01.01.1978	5,0	50,0	9 136,53	0,00	0,00	0,00	1 522,76	7 613,77
3/0450001/01661	BA02 1979	01.01.1979	6,0	50,0	8 248,34	0,00	0,00	0,00	1 178,33	7 070,01
3/0450001/01662	BA02 1980	01.01.1980	7,0	50,0	21 110,12	0,00	0,00	0,00	2 638,77	18 471,35
3/0450001/01663	Kanalbau 1981	01.01.1981	8,0	50,0	8 593,44	0,00	0,00	0,00	954,83	7 638,61
3/0450001/01664	Kanalbau 1982	01.01.1982	9,0	50,0	1 826,79	0,00	0,00	0,00	182,68	1 644,11
3/0450001/01665	Kanalbau 1983	01.01.1983	10,0	50,0	3 901,12	0,00	0,00	0,00	354,65	3 546,47
3/0450001/01666	Kanalbau 1984	01.01.1984	11,0	50,0	3 440,27	0,00	0,00	0,00	286,69	3 153,58
3/0450001/01668	Langfeld - Kanalbau 1985	01.01.1985	12,0	50,0	22 456,65	0,00	0,00	0,00	1 727,43	20 729,22
3/0450001/01669	Langfeld - Kanalbau 1986	01.01.1986	13,0	50,0	20 417,53	0,00	0,00	0,00	1 458,40	18 959,13
3/0450001/01671	Langfeld - Kanalbau 1988	01.01.1988	15,0	50,0	4 926,38	0,00	0,00	0,00	307,90	4 618,48
3/0450001/01672	Kanalbau 1989	01.01.1989	16,0	50,0	17 790,46	0,00	0,00	0,00	1 046,50	16 743,96
3/0450001/01673	Siedlung/Wurnau - Kanalbau 1990	01.01.1990	17,0	50,0	45 621,47	0,00	0,00	0,00	2 534,53	43 086,94
3/0450001/01679	Siedlung/Wurnau - Kanalbau 1992	01.01.1992	19,0	50,0	25 000,07	0,00	0,00	0,00	1 250,00	23 750,07
3/0450001/01680	Siedlung/Wurnau - Kanalbau 1993	01.01.1993	20,0	50,0	157 395,63	0,00	0,00	0,00	7 495,03	149 900,60
3/0450001/01681	Kanalbau 1991	01.01.1991	18,0	50,0	75 290,63	0,00	0,00	0,00	3 962,66	71 327,97
3/0450001/01682	Kanalbau 1994	01.01.1994	21,0	50,0	139 800,76	0,00	0,00	0,00	6 354,58	133 446,18
3/0450001/01683	Kanalbau (Loibau) 1995	01.01.1995	22,0	50,0	129 224,09	0,00	0,00	0,00	5 618,44	123 605,65
3/0450001/01684	Kanalbau 1996	01.01.1996	23,0	50,0	4 038,37	0,00	0,00	0,00	168,27	3 870,10
3/0450001/01685	Kanalbau 1997	01.01.1997	24,0	50,0	7 688,61	0,00	0,00	0,00	307,54	7 381,07
3/0450001/01686	Kanalbau Königsberg 1998	01.01.1998	25,0	50,0	151 561,69	0,00	0,00	0,00	5 829,30	145 732,39
3/0450001/01687	Kanalbau 1998 (Feuerwehr, Div.Anschl.)	01.01.1998	25,0	50,0	9 810,06	0,00	0,00	0,00	377,31	9 432,75
3/0450001/01688	Generalsanierungen 1999	01.01.1999	26,0	50,0	89 637,44	0,00	0,00	0,00	3 319,91	86 317,53
3/0450001/01689	Sanierung Künetten Sagmeisterstraße 2000	01.01.2000	27,0	50,0	1 738,58	0,00	0,00	0,00	62,09	1 676,49
3/0450001/01690	Sanierungen 2000	01.01.2000	27,0	50,0	18 643,42	0,00	0,00	0,00	665,84	17 977,58
3/0450001/01691	Ableitung Königsberg 2000	01.01.2000	27,0	50,0	31 889,53	0,00	0,00	0,00	1 138,91	30 750,62
3/0450001/01692	Kanalbau Ziegelau 2000	01.01.2000	27,0	50,0	1 764,95	0,00	0,00	0,00	63,03	1 701,92
3/0450001/01693	Sanierungen 2000	01.01.2000	27,0	50,0	61 711,73	0,00	0,00	0,00	2 203,99	59 507,74
3/0450001/01694	Kanalbau Kleinhollenstein 2000	01.01.2000	27,0	50,0	79 796,59	0,00	0,00	0,00	2 849,88	76 946,71
3/0450001/01695	Kanalbau 2000	01.01.2000	27,0	50,0	4 187,90	0,00	0,00	0,00	149,57	4 038,33
3/0450001/01696	Kanalbau Krenlehenfeld 2001	01.01.2001	28,0	50,0	257 795,83	0,00	0,00	0,00	8 889,51	248 906,32
3/0450001/01697	Kanalbau Krengraben 2002	01.01.2002	29,0	50,0	292 114,50	0,00	0,00	0,00	9 737,15	282 377,35
3/0450001/01698	Kanalbau Kl.H.-Dorfplatz 2003	01.01.2003	30,0	50,0	330 105,25	0,00	0,00	0,00	10 648,56	319 456,69
3/0450001/01699	Kanalbau Kl.H.-Dorfplatz 2004	01.01.2004	31,0	50,0	71 836,55	0,00	0,00	0,00	2 244,89	69 591,66

Ansatz MVAG Konto	Bezeichnung	Inbetrieb- nahme	RND	ND	Buchwert 31.12.2021	Zugänge/ + Umbuchungen -	Abgänge/	Wertaufholung+/ Wertminderung-	Abschreibung	Buchwert 31.12.2022
3/0450001/01700	Kanalbau Königsberg 2005	01.01.2005	32,0	50,0	3 075,78	0,00	0,00	0,00	93,21	2 982,57
3/0450001/01704	Kanalbau Kl.H.-Dorfplatz 2005	01.01.2005	32,0	50,0	139 133,52	0,00	0,00	0,00	4 216,17	134 917,35
3/0450001/01705	Kanalbau Staudach 2005	01.01.2005	32,0	50,0	9 085,86	0,00	0,00	0,00	275,33	8 810,53
3/0450001/01707	KÖ-Ferierendorf 2005	01.01.2005	32,0	50,0	786,96	0,00	0,00	0,00	23,85	763,11
3/0450001/01708	Kanalbau 2005	01.01.2005	32,0	50,0	55 154,42	0,00	0,00	0,00	1 671,35	53 483,07
3/0450001/01709	Kanalbau 2006	01.01.2006	33,0	50,0	88 501,72	0,00	0,00	0,00	2 602,99	85 898,73
3/0450001/01710	Kanalbau 2007	01.01.2007	34,0	50,0	50 457,73	0,00	0,00	0,00	1 441,65	49 016,08
3/0450001/01711	Kanalbau 2008	01.01.2008	35,0	50,0	74 067,20	0,00	0,00	0,00	2 057,42	72 009,78
3/0450001/01712	Kanalbau 2009	01.01.2009	36,0	50,0	16 774,21	0,00	0,00	0,00	453,36	16 320,85
3/0450001/01714	Kanalbau 2010	01.01.2010	37,0	50,0	79 591,78	0,00	0,00	0,00	2 094,52	77 497,26
3/0450001/01715	Kanalbau 2011	01.01.2011	38,0	50,0	313 256,02	0,00	0,00	0,00	8 032,21	305 223,81
3/0450001/01719	Kanalbau 2012 - Randgebiete	01.01.2012	39,0	50,0	230 520,64	0,00	0,00	0,00	5 763,02	224 757,62
3/0450001/01720	Kanalbau 2013 - Randgebiete	01.01.2013	40,0	50,0	501 310,82	0,00	0,00	0,00	12 227,09	489 083,73
3/0450001/01721	Kanalbau 2014 - Randgebiete	01.01.2014	41,0	50,0	149 560,14	0,00	0,00	0,00	3 560,96	145 999,18
3/0450001/01722	Kanalbau 2015 - Randgebiete	01.01.2015	42,0	50,0	34 207,71	0,00	0,00	0,00	795,53	33 412,18
3/0450001/01723	Kanalbau 2015 - Sagmeisterhang	01.01.2015	42,0	50,0	9 533,26	0,00	0,00	0,00	221,70	9 311,56
3/0450001/01724	ABA BA 14 Klärschlammpresse	01.01.2015	42,0	50,0	165 998,62	0,00	0,00	0,00	3 860,43	162 138,19
3/0450001/01725	Kanalbau 2015 - Zedkagründe	01.01.2015	42,0	50,0	4 363,55	0,00	0,00	0,00	101,48	4 262,07
3/0450001/01726	Kanalbau 2016 - Krenlehenfeld/Sagmeisterhang	01.01.2016	43,0	50,0	69 683,51	0,00	0,00	0,00	1 583,72	68 099,79
3/0450001/01727	Kanalbau 2017 - Königsberg/Bahnhofstraße	01.01.2017	44,0	50,0	26 925,41	0,00	0,00	0,00	598,34	26 327,07
3/0450001/01728	Kanalbau 2018 - Krenlehenfeld II	01.01.2018	45,0	50,0	25 338,14	0,00	0,00	0,00	550,83	24 787,31
3/0450001/01729	Kanalbau 2019 - Steinhausgründe ABA BA15	01.01.2019	46,0	50,0	229 100,26	-28 620,69	0,00	0,00	4 566,72	195 912,85
3/0450001/01741	ABA BA10 Leitungskataster	31.12.2018	45,5	50,0	42 318,82	0,00	0,00	0,00	910,08	41 408,74
3/0450001/02025	ABA Krenlehenfeld Straßenbau 2022	31.08.2022	49,5	50,0	0,00	16 400,38	0,00	0,00	164,00	16 236,38
3/0450001/02026	ABA Sagmeister Straßenbau 2022	30.11.2022	49,5	50,0	0,00	12 348,13	0,00	0,00	123,48	12 224,65
3/0450001/02028	ABA Ehgartnerstraße 2022	15.11.2022	49,5	50,0	0,00	257,50	0,00	0,00	2,58	254,92
3/0450003/00001	ABA-BA16 Kläranlage Reinvestition 2020-2022	01.02.2022	24,0	25,0	224 572,63	186 237,03	0,00	0,00	0,00	410 809,66
3/0450004/01676	Kläranlage maschinell	01.01.1994	0,0	13,0	0,00	0,00	0,00	0,00	0,00	0,00
3/0450005/01670	Langfeld - Pumpwerk - baulicher Teil 1987	01.01.1987	0,0	25,0	0,00	0,00	0,00	0,00	0,00	0,00
3/0450006/01677	Pumpwerk	01.01.1994	0,0	13,0	0,00	0,00	0,00	0,00	0,00	0,00
5/0490001/01717	Siebschnecke (Huber)	31.12.2012	0,0	10,0	700,00	0,00	0,00	0,00	700,00	0,00
5/0490002/01716	Tauchpumpe (WILO)	31.12.2012	0,0	10,0	93,00	0,00	0,00	0,00	93,00	0,00
1025	Technische Anlagen, Fahrzeuge und Maschinen				4 452,68	0,00	0,00	0,00	2 968,45	1 484,23
5/0150002/01552	VW-Bus	04.11.2013	0,5	10,0	4 452,68	0,00	0,00	0,00	2 968,45	1 484,23
1311	Investitionszuschüsse von Trägern öffentlichen Rechts				-2 200 954,03	0,00	44 667,23	0,00	-78 593,53	-2 167 027,73
3/0120001/01817	KT Photovoltaikanlagen	31.10.2018	4,5	15,0	-75 058,50	0,00	0,00	0,00	-13 647,00	-61 411,50
3/0450001/01808	KT Kanalbau Königsberg 1998	28.09.2005	25,0	50,0	-11 607,04	0,00	0,00	0,00	-446,42	-11 160,62
3/0450001/01809	KT Kanalbau Kl.H.-Dorfplatz 2003	30.12.2003	30,0	50,0	-297 583,10	0,00	0,00	0,00	-9 599,45	-287 983,65

Ansatz MVAG Konto	Bezeichnung	Inbetrieb- nahme	RND	ND	Buchwert 31.12.2021	Zugänge/ + Umbuchungen	Abgänge/ -	Wertaufholung+/ Wertminderung-	Abschreibung	Buchwert 31.12.2022
3/0450001/01810	KT Kanalbau Kl.H.-Dorfplatz 2004	05.11.2004	31,0	50,0	-43 280,16	0,00	0,00	0,00	-1 352,51	-41 927,65
3/0450001/01811	KT Kanalbau Kl.H.-Dorfplatz 2005	06.09.2005	32,0	50,0	-22 439,33	0,00	0,00	0,00	-679,98	-21 759,35
3/0450001/01812	KT Kanalbau Staudach 2005	22.08.2008	32,0	50,0	-4 154,46	0,00	0,00	0,00	-125,89	-4 028,57
3/0450001/01813	KT Kanalbau 2005	07.09.2005	32,0	50,0	-10 280,66	0,00	0,00	0,00	-311,54	-9 969,12
3/0450001/01814	KT Kanalbau 2006	18.11.2010	33,0	50,0	-24 470,29	0,00	0,00	0,00	-719,71	-23 750,58
3/0450001/01815	KT Kanalbau 2008	01.01.2008	35,0	50,0	-86 420,48	0,00	0,00	0,00	-2 400,57	-84 019,91
3/0450001/01816	KT Kanalbau 2011	17.01.2012	38,0	50,0	-127 143,77	0,00	0,00	0,00	-3 260,10	-123 883,67
3/0450001/01818	KT Kanalbau 2013 - Randgebiete	31.12.2013	40,0	50,0	-199 035,53	0,00	0,00	0,00	-4 854,53	-194 181,00
3/0450001/01819	KT Kanalbau 2014 - Randgebiete	31.12.2014	41,0	50,0	-30 507,05	0,00	0,00	0,00	-726,36	-29 780,69
3/0450001/01820	KT Kanalbau 2015 - Randgebiete	31.12.2017	42,0	50,0	-3 627,39	0,00	0,00	0,00	-84,36	-3 543,03
3/0450001/01821	KT ABA BA 14 Klärschlammpresse (Land)	03.08.2016	42,0	50,0	-6 677,26	0,00	0,00	0,00	-155,29	-6 521,97
3/0450001/01822	KT Kanalbau 2016 - Krenlehenfeld/Sagmeisterhang	30.12.2016	43,0	50,0	-9 113,53	0,00	0,00	0,00	-207,13	-8 906,40
3/0450001/01823	KT Kanalbau 2018 - Krenlehenfeld II	31.12.2018	45,0	50,0	-1 411,59	0,00	0,00	0,00	-30,69	-1 380,90
3/0450001/01824	KT Kanalbau 2019 - Steinhausgründe	05.09.2019	46,0	50,0	-6 605,63	0,00	0,00	0,00	-140,55	-6 465,08
3/0450001/01825	BA 12 - KPC Zuschüsse Barwert	30.06.2013	40,0	50,0	-205 120,54	0,00	0,00	0,00	-5 002,94	-200 117,60
3/0450001/01826	BA 13 - KPC Zuschüsse Barwert Photovoltaikanlage	30.06.2015	42,0	50,0	-122 305,76	0,00	0,00	0,00	-2 844,32	-119 461,44
3/0450001/01827	BA 08 - KPC Zuschüsse Barwert Erw. d. Ortskanal u. San.	30.06.2008	35,0	50,0	-42 726,24	0,00	0,00	0,00	-1 186,84	-41 539,40
3/0450001/01828	BA 06 - KPC Zuschüsse Barwert Dorfplatz und Kleinhollens	31.12.2001	28,5	50,0	-584 281,73	0,00	0,00	0,00	-19 806,16	-564 475,57
3/0450001/01829	BA 05 - KPC Zuschüsse Barwert Königsberg + Sanierung I	31.12.1999	26,5	50,0	-155 852,97	0,00	0,00	0,00	-5 667,38	-150 185,59
3/0450001/01830	BA 10 - KPC Zuschüsse Barwert Leitungskataster	31.12.2019	46,5	50,0	-47 707,42	0,00	0,00	0,00	-1 004,37	-46 703,05
3/0450001/02022	KT Bund (KIP) - ABA BA15	05.02.2021	46,0	48,0	-7 735,42	0,00	0,00	0,00	-164,58	-7 570,84
3/0450001/02023	KT ABA BA 14 Klärschlammpresse (KPC Investitionszusch	30.09.2021	42,0	43,5	-4 428,77	0,00	0,00	0,00	-102,99	-4 325,78
3/0450001/02027	BA 15 ABA - KPC Zuschüsse Barwert Steinhausgründe	30.08.2019	43,0	46,5	0,00	0,00	33 000,00	0,00	-750,00	-32 250,00
3/0450003/00002	KT Bund (KIP) - ABA BA16	01.02.2022	24,0	25,0	-71 379,41	0,00	11 667,23	0,00	-3 321,87	-79 724,77
1313	Investitionszuschüsse von übrigen				-38 516,62	0,00	36 672,59	0,00	-1 621,10	-73 568,11
3/0450001/02020	ABA - Einmündungsgebühren 2020	01.01.2020	47,0	50,0	-21 296,99	0,00	0,00	0,00	-443,69	-20 853,30
3/0450001/02021	ABA - Einmündungsgebühren 2021	01.01.2021	48,0	50,0	-17 219,63	0,00	23 335,15	0,00	-910,66	-39 644,12
3/0450001/02024	ABA - Einmündungsgebühren 2022	01.01.2022	49,0	50,0	0,00	0,00	13 337,44	0,00	-266,75	-13 070,69
852000 Müllbeseitigung					31 226,60	0,00	0,00	0,00	2 552,44	28 674,16
1021	Grundstücke, Grundstückseinrichtungen und Infrastruktur				31 226,60	0,00	0,00	0,00	2 552,44	28 674,16
3/0480001/01731	Adaptierung ASZ bei Kläranlage 2001	01.01.2001	3,0	25,0	1 978,06	0,00	0,00	0,00	494,52	1 483,54
3/0480001/01732	Müllsammelstelle Sauna 2009	01.01.2009	11,0	25,0	12 073,94	0,00	0,00	0,00	1 006,16	11 067,78
3/0480001/01734	Recycleplätze (Sauna&Bauhof) 2018	01.01.2018	20,0	25,0	16 657,52	0,00	0,00	0,00	793,22	15 864,30
3/0500001/01733	Strauchschnittplatz 2016	01.01.2016	1,0	8,0	517,08	0,00	0,00	0,00	258,54	258,54

Ansatz MVAG Konto	Bezeichnung	Inbetrieb- nahme	RND	ND	Buchwert 31.12.2021	Zugänge/ + Umbuchungen -	Abgänge/	Wertaufholung+/ Wertminderung-	Abschreibung	Buchwert 31.12.2022
853000	Betriebe für die Errichtung und Verw. von Wohn- u. Geschäftsgeb.				266 112,12	0,00	0,00	0,00	6 822,85	259 289,27
1021	Grundstücke, Grundstückseinrichtungen und Infrastruktur				32 932,56	0,00	0,00	0,00	0,00	32 932,56
1/0020001/00416	Grundstück Nr. 418/12, KG-Nr. 3304, Bauflächen, Dornleite 01.01.1900				348,48	0,00	0,00	0,00	0,00	348,48
1/0020001/00417	Grundstück Nr. 418/12, KG-Nr. 3304, Bauflächen, Dornleite 01.01.1900				482,40	0,00	0,00	0,00	0,00	482,40
1/0020001/00418	Grundstück Nr. 418/12, KG-Nr. 03304, Bauflächen, Dornlei 01.01.1900				1 721,54	0,00	0,00	0,00	0,00	1 721,54
1/0020001/00419	Grundstück Nr. 418/12, KG-Nr. 03304, Bauflächen, Dornlei 01.01.1900				1 957,52	0,00	0,00	0,00	0,00	1 957,52
1/0020002/00424	Grundstück Nr. 418/12, KG-Nr. 03304, Sonstige, Dornleiter 01.01.1900				2 073,12	0,00	0,00	0,00	0,00	2 073,12
1/0020002/00425	Grundstück Nr. 418/12, KG-Nr. 03304, Sonstige, Dornleiter 01.01.1900				2 439,36	0,00	0,00	0,00	0,00	2 439,36
1/0020002/00426	Grundstück Nr. 418/12, KG-Nr. 03304, Sonstige, Dornleiter 01.01.1900				2 521,92	0,00	0,00	0,00	0,00	2 521,92
1/0020002/00427	Grundstück Nr. 418/12, KG-Nr. 03304, Sonstige, Dornleiter 01.01.1900				2 867,52	0,00	0,00	0,00	0,00	2 867,52
1/0030001/00420	Grundstück Nr. 418/12, KG-Nr. 03304, Gärten, Dornleiten 2 01.01.1900				3 877,25	0,00	0,00	0,00	0,00	3 877,25
1/0030001/00421	Grundstück Nr. 418/12, KG-Nr. 03304, Gärten, Dornleiten 2 01.01.1900				4 562,30	0,00	0,00	0,00	0,00	4 562,30
1/0030001/00422	Grundstück Nr. 418/12, KG-Nr. 03304, Gärten, Dornleiten 2 01.01.1900				4 717,44	0,00	0,00	0,00	0,00	4 717,44
1/0030001/00423	Grundstück Nr. 418/12, KG-Nr. 03304, Gärten, Dornleiten 2 01.01.1900				5 363,71	0,00	0,00	0,00	0,00	5 363,71
1022	Gebäude und Bauten				233 179,56	0,00	0,00	0,00	6 822,85	226 356,71
2/0060001/01545	Wohngebäude	01.01.1947	0,0	50,0	0,00	0,00	0,00	0,00	0,00	0,00
2/0060001/01554	Gebäude	01.01.1964	0,0	50,0	0,00	0,00	0,00	0,00	0,00	0,00
2/0060001/01738	Sanierung -Wohnung Nr.5 2015	01.01.2015	42,0	50,0	11 136,97	0,00	0,00	0,00	259,00	10 877,97
2/0060001/01739	Adaptierung - Wohnung Nr. 2 2018	01.01.2018	45,0	50,0	8 393,87	0,00	0,00	0,00	182,48	8 211,39
2/0060001/01802	Sanierung Wohnung Nr. 2	01.05.2020	47,0	50,0	9 704,26	0,00	0,00	0,00	202,17	9 502,09
2/0060001/01803	Dornleiten 78 - Generalsanierung 2004	01.01.2004	31,0	50,0	163 664,66	0,00	0,00	0,00	5 114,52	158 550,14
2/0060001/01804	Dornleiten 78 - Generalsanierung 2006	01.01.2006	33,0	50,0	26 949,37	0,00	0,00	0,00	792,63	26 156,74
2/0060001/01805	Dornleiten 78 - Türentausch 2021	18.03.2021	48,0	50,0	13 330,43	0,00	0,00	0,00	272,05	13 058,38
Gesamtsumme					13 852 707,14	1 141 056,85	243 467,15	-602,00	717 532,26	14 032 162,58

Anlagenspiegel Einzelkonten Kapitaltransfer (Anlage 6g)

Ansatz MVAG Konto	Bezeichnung	Inbetrieb- nahme	RND	ND	Buchwert 31.12.2021	Zugänge/ + Umbuchungen -	Abgänge/ -	Wertaufholung+/ Wertminderung-	Abschreibung	Buchwert 31.12.2022
029000	Amtsgebäude				-5 869,47	0,00	1 000,00	0,00	-808,17	-6 061,30
1311	Investitionszuschüsse von Trägern öffentlichen Rechts				-5 869,47	0,00	1 000,00	0,00	-808,17	-6 061,30
2/0110002/01739	KT Betriebsausstattung Rathaus (Connect Förderung)	06.04.2022	8,5	8,5	0,00	0,00	0,00	0,00	0,00	0,00
4/0400001/00002	KT Gemeindebücherei Ausstattung	05.10.2020	7,5	10,0	-5 869,47	0,00	1 000,00	0,00	-808,17	-6 061,30
211000	Volksschule				-77 121,77	0,00	0,00	0,00	-1 960,59	-75 161,18
1311	Investitionszuschüsse von Trägern öffentlichen Rechts				-77 121,77	0,00	0,00	0,00	-1 960,59	-75 161,18
2/0060001/01797	KT VS Sanierung 2000	01.09.2000	27,5	50,0	-18 839,42	0,00	0,00	0,00	-661,03	-18 178,39
2/0060001/01798	KT VS Sanierung 2015	09.09.2015	42,5	50,0	-32 834,64	0,00	0,00	0,00	-754,82	-32 079,82
2/0060001/01799	KT VS Turnhalle 2018	01.09.2018	45,5	50,0	-14 424,38	0,00	0,00	0,00	-310,20	-14 114,18
2/0060001/01800	KT VS Außenanlage 2019	01.05.2019	46,0	50,0	-11 023,33	0,00	0,00	0,00	-234,54	-10 788,79
240000	Kindergärten				-802 234,31	0,00	0,00	0,00	-20 361,15	-781 873,16
1311	Investitionszuschüsse von Trägern öffentlichen Rechts				-802 234,31	0,00	0,00	0,00	-20 361,15	-781 873,16
3/0060001/01791	KT Kindergarten	16.10.2012	38,5	50,0	-801 796,81	0,00	0,00	0,00	-20 298,65	-781 498,16
4/0180004/00002	Förderung Land - Schul- und Kindergartenfonds	18.05.2021	6,0	8,0	-437,50	0,00	0,00	0,00	-62,50	-375,00
612000	Gemeindestraßen				-116 499,39	0,00	215,04	0,00	-3 751,72	-112 962,71
1311	Investitionszuschüsse von Trägern öffentlichen Rechts				-116 499,39	0,00	215,04	0,00	-3 751,72	-112 962,71
2/0040001/00010	KT Straßenbau Rot-Kreuz-Siedlung	20.10.2020	30,0	32,5	-70 916,23	0,00	0,00	0,00	-2 287,62	-68 628,61
2/0040001/01538	KT Ybbstalradweg	01.10.2020	30,5	33,0	-19 121,15	0,00	215,04	0,00	-610,49	-18 725,70
2/0040001/00007	KT Zeitreisewaggen (Zuschuss Land)	19.05.2020	30,0	33,0	-26 462,01	0,00	0,00	0,00	-853,61	-25 608,40
612001	Vorplatz Rathaus				-2 441,85	0,00	54 788,20	0,00	-1 204,48	-56 025,57
1311	Investitionszuschüsse von Trägern öffentlichen Rechts				-2 441,85	0,00	54 788,20	0,00	-1 204,48	-56 025,57
2/0040001/01541	KT Vorplatz Rathaus	05.10.2020	31,0	33,0	-2 441,85	0,00	54 788,20	0,00	-1 204,48	-56 025,57
633000	Ybbs und Wildbachverbauung				-4 518,15	0,00	0,00	0,00	-58,68	-4 459,47
1311	Investitionszuschüsse von Trägern öffentlichen Rechts				-4 518,15	0,00	0,00	0,00	-58,68	-4 459,47
3/0470001/00001	KT WVA Sanierung Strandbad 2019	16.03.2019	76,0	80,0	-4 518,15	0,00	0,00	0,00	-58,68	-4 459,47
710000	Land- und Forstwirtschaftlicher Wegebau (Güterwege)				-332 464,20	0,00	3 838,45	0,00	-16 638,33	-319 664,32
1311	Investitionszuschüsse von Trägern öffentlichen Rechts				-192 361,52	0,00	0,00	0,00	-9 451,41	-182 910,11
2/0040001/01542	Förderung Land	21.12.2020	29,5	32,0	-8 578,12	0,00	0,00	0,00	-281,25	-8 296,87
2/0040001/01544	KT Land Güterwege 2002	01.01.2002	12,0	33,0	-6 697,07	0,00	0,00	0,00	-515,16	-6 181,91
2/0040001/01545	KT Land Güterwege 2003	01.01.2003	13,0	33,0	-25 421,40	0,00	0,00	0,00	-1 815,81	-23 605,59
2/0040001/01546	KT Land Güterwege 2004	01.01.2004	14,0	33,0	-7 236,30	0,00	0,00	0,00	-482,42	-6 753,88
2/0040001/01547	KT Land Güterwege 2005	01.01.2005	15,0	33,0	-15 555,56	0,00	0,00	0,00	-972,22	-14 583,34
2/0040001/01548	KT Land Güterwege 2006	01.01.2006	16,0	33,0	-8 947,36	0,00	0,00	0,00	-526,32	-8 421,04

Ansatz MVAG Konto	Bezeichnung	Inbetrieb- nahme	RND	ND	Buchwert 31.12.2021	Zugänge/ + Umbuchungen -	Abgänge/ -	Wertaufholung+/ Wertminderung-	Abschreibung	Buchwert 31.12.2022
2/0040001/01549	KT Land Güterwege 2007	01.01.2007	17,0	33,0	-9 000,00	0,00	0,00	0,00	-500,00	-8 500,00
2/0040001/01550	KT Land Güterwege 2008	01.01.2008	18,0	33,0	-4 523,80	0,00	0,00	0,00	-238,09	-4 285,71
2/0040001/01551	KT Land Güterwege 2009	01.01.2009	19,0	33,0	-11 363,64	0,00	0,00	0,00	-568,18	-10 795,46
2/0040001/01552	KT Land Güterwege 2011	01.01.2011	21,0	33,0	-8 020,84	0,00	0,00	0,00	-364,58	-7 656,26
2/0040001/01553	KT Land Güterwege 2012	01.01.2012	22,0	33,0	-4 600,00	0,00	0,00	0,00	-200,00	-4 400,00
2/0040001/01554	KT Land Güterwege 2013	01.01.2013	23,0	33,0	-13 846,16	0,00	0,00	0,00	-576,92	-13 269,24
2/0040001/01555	KT Land Güterwege 2014	01.01.2014	24,0	33,0	-11 326,93	0,00	0,00	0,00	-453,08	-10 873,85
2/0040001/01556	KT Land Güterwege 2015	01.01.2015	25,0	33,0	-4 642,86	0,00	0,00	0,00	-178,57	-4 464,29
2/0040001/01557	KT Land Güterwege 2016	01.01.2016	26,0	33,0	-4 655,18	0,00	0,00	0,00	-172,41	-4 482,77
2/0040001/01558	KT Land Güterwege 2017	01.01.2017	27,0	33,0	-7 000,00	0,00	0,00	0,00	-250,00	-6 750,00
2/0040001/01559	KT Land Güterwege 2018	01.01.2018	28,0	33,0	-12 395,16	0,00	0,00	0,00	-427,42	-11 967,74
2/0040001/01560	KT Land Güterwege 2019	01.01.2019	29,0	33,0	-19 687,50	0,00	0,00	0,00	-656,25	-19 031,25
2/0040001/01582	KT Land Güterwege 2021	27.10.2021	31,5	33,0	-8 863,64	0,00	0,00	0,00	-272,73	-8 590,91
1313	Investitionszuschüsse von übrigen				-140 102,68	0,00	3 838,45	0,00	-7 186,92	-136 754,21
2/0040001/01543	Interessentenbeiträge Güterwege 2021	01.01.2021	31,0	33,0	-1 073,51	0,00	3 838,45	0,00	-99,66	-4 812,30
2/0040001/01561	Interessentenbeiträge Güterwege 2002	01.01.2002	12,0	33,0	-86,55	0,00	0,00	0,00	-6,66	-79,89
2/0040001/01562	Interessentenbeiträge Güterwege 2003	01.01.2003	13,0	33,0	-11 915,75	0,00	0,00	0,00	-851,13	-11 064,62
2/0040001/01563	Interessentenbeiträge Güterwege 2004	01.01.2004	14,0	33,0	-20 931,27	0,00	0,00	0,00	-1 395,42	-19 535,85
2/0040001/01564	Interessentenbeiträge Güterwege 2005	01.01.2005	15,0	33,0	-17 627,60	0,00	0,00	0,00	-1 101,73	-16 525,87
2/0040001/01565	Interessentenbeiträge Güterwege 2006	01.01.2006	16,0	33,0	-12 760,70	0,00	0,00	0,00	-750,63	-12 010,07
2/0040001/01566	Interessentenbeiträge Güterwege 2007	01.01.2007	17,0	33,0	-1 081,62	0,00	0,00	0,00	-60,09	-1 021,53
2/0040001/01567	Interessentenbeiträge Güterwege 2008	01.01.2008	18,0	33,0	-60,74	0,00	0,00	0,00	-3,20	-57,54
2/0040001/01568	Interessentenbeiträge Güterwege 2009	01.01.2009	19,0	33,0	-4 063,01	0,00	0,00	0,00	-203,15	-3 859,86
2/0040001/01569	Interessentenbeiträge Güterwege 2010	01.01.2010	20,0	33,0	-12 085,29	0,00	0,00	0,00	-575,49	-11 509,80
2/0040001/01570	Interessentenbeiträge Güterwege 2011	01.01.2011	21,0	33,0	-48,52	0,00	0,00	0,00	-2,21	-46,31
2/0040001/01571	Interessentenbeiträge Güterwege 2012	01.01.2012	22,0	33,0	-465,69	0,00	0,00	0,00	-20,25	-445,44
2/0040001/01572	Interessentenbeiträge Güterwege 2013	01.01.2013	23,0	33,0	-361,86	0,00	0,00	0,00	-15,08	-346,78
2/0040001/01573	Interessentenbeiträge Güterwege 2014	01.01.2014	24,0	33,0	-18 958,25	0,00	0,00	0,00	-758,33	-18 199,92
2/0040001/01574	Interessentenbeiträge Güterwege 2015	01.01.2015	25,0	33,0	-197,93	0,00	0,00	0,00	-7,61	-190,32
2/0040001/01575	Interessentenbeiträge Güterwege 2016	01.01.2016	26,0	33,0	-2 760,60	0,00	0,00	0,00	-102,24	-2 658,36
2/0040001/01576	Interessentenbeiträge Güterwege 2017	01.01.2017	27,0	33,0	-17 571,32	0,00	0,00	0,00	-627,55	-16 943,77
2/0040001/01577	Interessentenbeiträge Güterwege 2018	01.01.2018	28,0	33,0	-7 829,89	0,00	0,00	0,00	-270,00	-7 559,89
2/0040001/01578	Interessentenbeiträge Güterwege 2019	01.01.2019	29,0	33,0	-6 261,93	0,00	0,00	0,00	-208,73	-6 053,20
2/0040001/00009	Interessentenbeiträge Güterwege 2020	01.01.2020	30,0	33,0	-3 960,65	0,00	0,00	0,00	-127,76	-3 832,89
850000	Wasserversorgung - WVA				-590 805,51	0,00	102 309,64	0,00	-24 944,13	-668 171,02
1311	Investitionszuschüsse von Trägern öffentlichen Rechts				-574 418,09	0,00	66 313,00	0,00	-23 428,49	-617 302,60
3/0460003/01801	KT Leitungsbau 2005	28.09.2005	15,0	33,0	-1 346,31	0,00	0,00	0,00	-84,14	-1 262,17

Ansatz	MVAG	Bezeichnung	Inbetrieb-	RND	ND	Buchwert	Zugänge/	Abgänge/	Wertaufholung+/	Abschreibung	Buchwert
	Konto		nahme			31.12.2021	+ Umbuchungen -	-	Wertminderung-		31.12.2022
	3/0460003/01802	KT Leitungsbau 2007	31.12.2007	17,0	33,0	-3 106,40	0,00	0,00	0,00	-172,58	-2 933,82
	3/0460003/01803	KT Leitungsbau 2008 - BA 03 - Vorgriff	21.05.2008	18,0	33,0	-6 883,19	0,00	0,00	0,00	-362,27	-6 520,92
	3/0460003/01804	KT Leitungsbau BA03/BA02 2009	29.12.2008	19,0	33,0	-4 581,21	0,00	0,00	0,00	-229,06	-4 352,15
	3/0460003/01805	KT BA03 - WVA Wenten 2010	10.07.2018	20,0	33,0	-28 442,57	0,00	0,00	0,00	-1 354,41	-27 088,16
	3/0460003/01806	KT BA03 - WVA Wenten 2011	21.12.2011	21,0	33,0	-26 249,04	0,00	0,00	0,00	-1 193,14	-25 055,90
	3/0460003/01807	KT BA 06 Leitungsbau 2018	21.09.2018	28,0	33,0	-27 716,26	0,00	0,00	0,00	-955,73	-26 760,53
	3/0460003/01831	BA 03 - KPC Zuschüsse Barwert Erweiterung Hollenstein	30.06.2011	21,0	33,0	-162 741,34	0,00	0,00	0,00	-7 397,33	-155 344,01
	3/0460003/01832	BA 01 - KPC Zuschüsse Barwert	31.12.2005	15,5	33,0	-13 318,51	0,00	0,00	0,00	-807,18	-12 511,33
	3/0460003/01833	BA 05 - KPC Zuschüsse Barwert Erweiterung Hollenstein	30.06.2018	28,0	33,0	-48 123,32	0,00	0,00	0,00	-1 659,42	-46 463,90
	3/0460003/02022	WVA BA06 - KPC Barwerte Luss, Steinhaus, Kalchau, Sain	13.07.2021	30,0	31,5	-129 878,19	0,00	0,00	0,00	-4 189,62	-125 688,57
	3/0460003/02023	KT WVA BA06	27.09.2021	30,0	31,5	-122 031,75	0,00	66 313,00	0,00	-5 023,61	-183 321,14
	1313	Investitionszuschüsse von übrigen				-16 387,42	0,00	35 996,64	0,00	-1 515,64	-50 868,42
	3/0460003/02020	WVA - Einmündungsgebühren 2020	01.01.2020	30,0	33,0	-9 259,47	0,00	1 072,84	0,00	-333,30	-9 999,01
	3/0460003/02021	WVA - Einmündungsgebühren 2021	01.01.2020	31,0	33,0	-7 127,95	0,00	27 260,77	0,00	-950,13	-33 438,59
	3/0460003/02024	WVA - Einmündungsgebühren 2022	01.01.2022	32,0	33,0	0,00	0,00	7 663,03	0,00	-232,21	-7 430,82
851000	Abwasserbeseitigung - ABA					-2 239 470,65	0,00	81 339,82	0,00	-80 214,63	-2 240 595,84
	1311	Investitionszuschüsse von Trägern öffentlichen Rechts				-2 200 954,03	0,00	44 667,23	0,00	-78 593,53	-2 167 027,73
	3/0120001/01817	KT Photovoltaikanlagen	31.10.2018	4,5	15,0	-75 058,50	0,00	0,00	0,00	-13 647,00	-61 411,50
	3/0450001/01808	KT Kanalbau Königsberg 1998	28.09.2005	25,0	50,0	-11 607,04	0,00	0,00	0,00	-446,42	-11 160,62
	3/0450001/01809	KT Kanalbau Kl.H.-Dorfplatz 2003	30.12.2003	30,0	50,0	-297 583,10	0,00	0,00	0,00	-9 599,45	-287 983,65
	3/0450001/01810	KT Kanalbau Kl.H.-Dorfplatz 2004	05.11.2004	31,0	50,0	-43 280,16	0,00	0,00	0,00	-1 352,51	-41 927,65
	3/0450001/01811	KT Kanalbau Kl.H.-Dorfplatz 2005	06.09.2005	32,0	50,0	-22 439,33	0,00	0,00	0,00	-679,98	-21 759,35
	3/0450001/01812	KT Kanalbau Staudach 2005	22.08.2008	32,0	50,0	-4 154,46	0,00	0,00	0,00	-125,89	-4 028,57
	3/0450001/01813	KT Kanalbau 2005	07.09.2005	32,0	50,0	-10 280,66	0,00	0,00	0,00	-311,54	-9 969,12
	3/0450001/01814	KT Kanalbau 2006	18.11.2010	33,0	50,0	-24 470,29	0,00	0,00	0,00	-719,71	-23 750,58
	3/0450001/01815	KT Kanalbau 2008	01.01.2008	35,0	50,0	-86 420,48	0,00	0,00	0,00	-2 400,57	-84 019,91
	3/0450001/01816	KT Kanalbau 2011	17.01.2012	38,0	50,0	-127 143,77	0,00	0,00	0,00	-3 260,10	-123 883,67
	3/0450001/01818	KT Kanalbau 2013 - Randgebiete	31.12.2013	40,0	50,0	-199 035,53	0,00	0,00	0,00	-4 854,53	-194 181,00
	3/0450001/01819	KT Kanalbau 2014 - Randgebiete	31.12.2014	41,0	50,0	-30 507,05	0,00	0,00	0,00	-726,36	-29 780,69
	3/0450001/01820	KT Kanalbau 2015 - Randgebiete	31.12.2017	42,0	50,0	-3 627,39	0,00	0,00	0,00	-84,36	-3 543,03
	3/0450001/01821	KT ABA BA 14 Klärschlammpresse (Land)	03.08.2016	42,0	50,0	-6 677,26	0,00	0,00	0,00	-155,29	-6 521,97
	3/0450001/01822	KT Kanalbau 2016 - Krenlehenfeld/Sagmeisterhang	30.12.2016	43,0	50,0	-9 113,53	0,00	0,00	0,00	-207,13	-8 906,40
	3/0450001/01823	KT Kanalbau 2018 - Krenlehenfeld II	31.12.2018	45,0	50,0	-1 411,59	0,00	0,00	0,00	-30,69	-1 380,90
	3/0450001/01824	KT Kanalbau 2019 - Steinhausgründe	05.09.2019	46,0	50,0	-6 605,63	0,00	0,00	0,00	-140,55	-6 465,08
	3/0450001/01825	BA 12 - KPC Zuschüsse Barwert	30.06.2013	40,0	50,0	-205 120,54	0,00	0,00	0,00	-5 002,94	-200 117,60
	3/0450001/01826	BA 13 - KPC Zuschüsse Barwert Photovoltaikanlage	30.06.2015	42,0	50,0	-122 305,76	0,00	0,00	0,00	-2 844,32	-119 461,44
	3/0450001/01827	BA 08 - KPC Zuschüsse Barwert Erw. d. Ortskanal u. San.	30.06.2008	35,0	50,0	-42 726,24	0,00	0,00	0,00	-1 186,84	-41 539,40

Rechnungsabschluss 2022

Gemeinde Hollenstein an der Ybbs

Anlagenspiegel Einzelkonten Kapitaltransfer (Anlage 6g)

Ansatz MVAG Konto	Bezeichnung	Inbetrieb- nahme	RND	ND	Buchwert 31.12.2021	Zugänge/ + Umbuchungen -	Abgänge/ -	Wertaufholung+/ Wertminderung-	Abschreibung	Buchwert 31.12.2022
3/0450001/01828	BA 06 - KPC Zuschüsse Barwert Dorfplatz und Kleinhollens	31.12.2001	28,5	50,0	-584 281,73	0,00	0,00	0,00	-19 806,16	-564 475,57
3/0450001/01829	BA 05 - KPC Zuschüsse Barwert Königsberg + Sanierung	31.12.1999	26,5	50,0	-155 852,97	0,00	0,00	0,00	-5 667,38	-150 185,59
3/0450001/01830	BA 10 - KPC Zuschüsse Barwert Leitungskataster	31.12.2019	46,5	50,0	-47 707,42	0,00	0,00	0,00	-1 004,37	-46 703,05
3/0450001/02022	KT Bund (KIP) - ABA BA15	05.02.2021	46,0	48,0	-7 735,42	0,00	0,00	0,00	-164,58	-7 570,84
3/0450001/02023	KT ABA BA 14 Klärschlammpresse (KPC Investitionszusch	30.09.2021	42,0	43,5	-4 428,77	0,00	0,00	0,00	-102,99	-4 325,78
3/0450001/02027	BA 15 ABA - KPC Zuschüsse Barwert Steinhausgründe	30.08.2019	43,0	46,5	0,00	0,00	33 000,00	0,00	-750,00	-32 250,00
3/0450003/00002	KT Bund (KIP) - ABA BA16	01.02.2022	24,0	25,0	-71 379,41	0,00	11 667,23	0,00	-3 321,87	-79 724,77
1313	Investitionszuschüsse von übrigen				-38 516,62	0,00	36 672,59	0,00	-1 621,10	-73 568,11
3/0450001/02020	ABA - Einmündungsgebühren 2020	01.01.2020	47,0	50,0	-21 296,99	0,00	0,00	0,00	-443,69	-20 853,30
3/0450001/02021	ABA - Einmündungsgebühren 2021	01.01.2021	48,0	50,0	-17 219,63	0,00	23 335,15	0,00	-910,66	-39 644,12
3/0450001/02024	ABA - Einmündungsgebühren 2022	01.01.2022	49,0	50,0	0,00	0,00	13 337,44	0,00	-266,75	-13 070,69
Gesamtsumme					-4 171 425,30	0,00	243 491,15	0,00	-149 941,88	-4 264 974,57

Liste der nicht bewerteten Kulturgüter (Anlage 6h)

Art	Bezeichnung	Standort	Anzahl (bei Sammlungen)
Unbeweglich	Kapelle und Kreuzweg	Kalvarienberg	1
Unbeweglich	Wentsteinhammer	Hollenstein an der Ybbs	1

Leasingspiegel (Anlage 6i)

Finanzierungsleasing

Ansatz- oder Projektbezeichnung	Anschaffungskosten	Buchwert 31.12.2021	Buchwert 31.12.2022	Summe ausstehender Mindestleasing- zahlungen	Laufzeit	Restlaufzeit in Jahren
Summe	0,00	0,00	0,00	0,00		

Wirtschaftliche Unternehmungen, Betriebe, betriebsähnliche Einrichtungen gem. § 1 Abs. 2

Summe	0,00	0,00	0,00	0,00		
-------	------	------	------	------	--	--

Operating Leasing

Ansatz- oder Projektbezeichnung	Laufzeit Grundmietzeit in Jahren	Gesamtkosten	Einmalkautio	Leasingentgelt (ohne laufender Kautio)	Laufende Kautio	Restlaufzeit in Jahren	Kumulierte Restzahlungen
Summe		0,00	0,00	0,00	0,00		0,00

Wirtschaftliche Unternehmungen, Betriebe, betriebsähnliche Einrichtungen gem. § 1 Abs. 2

Summe		0,00	0,00	0,00	0,00		0,00
-------	--	------	------	------	------	--	------

Nachweis über unmittelbare Beteiligungen
der Gebietskörperschaft (Anlage 6j)

Glasfaser Ybbstal GmbH

Name der Einheit	Glasfaser Ybbstal GmbH
Firmenbuch-Nr.	567175g
Beteiligungsart	Sonstige
Stamm-/Grundkapital	35 000,00
Anteil der Gebietskörperschaft in %	5,000
Buchwert der Beteiligung(t)	1 750,00
Geschäftsjahr	01.01.2021 bis 31.12.2021
Eigenkapital / geschätztes Nettovermögen 31.12.2021	0,00
Eigenkapital / geschätztes Nettovermögen 31.12.2022	25 822,98
Bilanzsumme	942 872,91
Finanzverbindlichkeiten	800 000,00
Jahresüberschuss/Jahresfehlbetrag	-9 177,02
Gewinnausschüttungen an die Gebietskörperschaft	0,00
Klassifikation gem. ESVG	Privat kontrollierte nichtfinanzielle Kapitalgesellschaften (Inland)
Konzernabschluss	Nein

Wirtschaftspark Ybbstal GmbH

Name der Einheit	Wirtschaftspark Ybbstal GmbH
Firmenbuch-Nr.	348990x
Beteiligungsart	Sonstige
Stamm-/Grundkapital	35 000,00
Anteil der Gebietskörperschaft in %	8,000
Buchwert der Beteiligung(t)	1 400,00
Geschäftsjahr	01.01.2021 bis 31.12.2021
Eigenkapital / geschätztes Nettovermögen 31.12.2021	-1 335 208,98
Eigenkapital / geschätztes Nettovermögen 31.12.2022	-2 147 347,24
Bilanzsumme	3 168 540,30
Finanzverbindlichkeiten	4 449 456,11
Jahresüberschuss/Jahresfehlbetrag	-1 069 321,99
Gewinnausschüttungen an die Gebietskörperschaft	0,00
Klassifikation gem. ESVG	Privat kontrollierte nichtfinanzielle Kapitalgesellschaften (Inland)
Konzernabschluss	Nein

Nachweis über mittelbare Beteiligungen
der Gebietskörperschaft (Anlage 6k)

Nachweis über Mitgliedschaften bei Vereinen

Nachweis über Vereinsmitgliedschaften (gemäß § 83 NÖ Gemeindeordnung)

		Beitrag 2022
Mittelschulgemeinde Hollenstein/Ybbs	SKZ: 305082	€ 152 705,71
Musikschulverband Ybbstal	SKZ: 303510	€ 49 100,00
Standesamts- und Staatsbürgerschaftsverband Hollenstein	VB-Nr: 39194	€ 9 834,74
BVÖ Büchereiverband Österreichs	ZVR-Nr: 533369050	€ 50,00
Eisenstraße Niederösterreich - Verein zur Förderung von Regional-entwicklung, Tourismus und dem Kulturgut Mostviertel-Eisenwurzen	ZVR-Nr: 492441086	€ 2 562,00
Verein Gemeindeverband Ybbstal	ZVR-Nr: 971 530 406	€ 6 500,00
Tourismus-Interessengemeinschaft Ybbstaler Alpen	ZVR-Nr: 605 252 614	€ 16 638,50
Naturpark NÖ Eisenwurzen	ZVR-Nr: 431 638 663	€ 3 000,00
Tourismusverband Mostviertel	FN 198058m	€ 2 976,38
ÖVGW - Österreichische Vereinigung für das Gas- und Wasserfach	ZVR: 818 158 001	€ 552,00
ÖWAV - Österreichischer Wasser- und Abfallwirtschaftsverband	ZVR: 715 105 768	€ 165,00
NÖ Zivilschutzverband	ZVR: 846559264	€ 200,00

Abkürzungen:

ZVR = Zentrale Vereinsregister

SKZ = Schulkennzahl

VB = Verband

FN = Firmenbuchnummer

Nachweis über aktive Finanzinstrumente (Anlage 6m)

Kategorie	Buchwert Stand 31.12.2022	Wechselkurs- differenzen	beizulegender Zeitwert	durchschn. Nominal- verzinsung in %	durchschnittliche Rendite in %	durchschnittliche RLZ in Jahren
bis zur Endfälligkeit gehalten	0,00					
in heimischer Währung	0,00					
in fremder Währung	0,00					
zur Veräußerung verfügbar	0,00					
in heimischer Währung	0,00					
in fremder Währung	0,00					
Partizipations- und Hybridkapital	0,00					
Partizipationskapital	0,00					
Hybridkapital	0,00					
Summe	0,00					

Einzelnachweis über aktive Finanzinstrumente (Anlage 6n)

Wertpapierbezeichnung	Währung	Stand bei Anschaffung in Euro	Buchwert 31.12.2021 in Euro	Zugang in Euro	Abgang in Euro	Buchwert 31.12.2022 in Euro	Wechsel- kurs bei Anschaffung	Wechsel- kurs 31.12.2021	Wechsel- kurs 31.12.2022	Buchwert bei Anschaffung in Fremdwährung	Buchwert 31.12.2021 in Fremdwährung	Stand 31.12.2022 in Fremdwährung
bis zur Endfälligkeit gehalten		0,00	0,00	0,00	0,00	0,00						
in heimischer Währung		0,00	0,00	0,00	0,00	0,00						
in fremder Währung		0,00	0,00	0,00	0,00	0,00						
zur Veräußerung verfügbar		0,00	0,00	0,00	0,00	0,00						
in heimischer Währung		0,00	0,00	0,00	0,00	0,00						
in fremder Währung		0,00	0,00	0,00	0,00	0,00						
Partizipations- und Hybridkapital		0,00	0,00	0,00	0,00	0,00						
Partizipationskapital		0,00	0,00	0,00	0,00	0,00						
Hybridkapital		0,00	0,00	0,00	0,00	0,00						
Summe		0,00	0,00	0,00	0,00	0,00						

Rückstellungsspiegel (Anlage 6q)

Rückstellung	Stand 31.12.2021	Dotierungen (+)	Verbrauch (-)	Auflösung (-)	Stand 31.12.2022
Kurzfristig	0,00	0,00	0,00	0,00	0,00
Rückstellungen für Prozesskosten					
Rückstellungen für nicht konsumierte Urlaube					
Rückstellungen für ausstehende Rechnungen					
Sonstige kurzfristige Rückstellungen					
Langfristig	128 484,13	4 846,88	0,00	16 273,33	117 057,68
Rückstellungen für Abfertigungen					
Rückstellungen für Jubiläumszuwendungen	92 484,13	4 846,88		8 143,81	89 187,20
Rückstellungen für Haftungen					
Rückstellungen für Sanierung von Altlasten					
Rückstellungen für Pensionen (Säule I)					
Sonstige langfristige Rückstellungen	36 000,00			8 129,52	27 870,48
Gesamtsumme	128 484,13	4 846,88	0,00	16 273,33	117 057,68

Haftungsnachweis (Anlage 6r)

Teil A - Haftungspositionen relevant iSd Art. 15a Vereinbarung HOG

Bezeichnung der/des Haftungsnehmerin/s oder einer Gruppe gleichartiger Haftungen	Haftungsrahmen	Stand 31.12.2021	Zugänge (+)	Abgänge (-)	Stand 31.12.2022	davon Umklassifizierungen
Untergruppe 1 - Haftungen für Kredit- und Finanzinstitute						
Hauptschulgemeinde Hollenstein/Ybbs - Mittelschulgemeinde Hollenstein/Ybbs Schul- und Kindergartenfonds Generalsanierung Schulgebäude	133 718,01	26 723,34	0,00	5 348,72	21 374,62	
Raiffeisenbank Ybbstal - Wirtschaftspark Ybbstal GmbH (Gesamtkredit € 1.000.000,-; Haftungsübernahme durch Gemeinde Gesamt € 12.000,-) dav. 8 % H	12 000,00	11 599,53	0,00	0,00	11 599,53	
Zwischensumme - Untergruppe 1	145 718,01	38 322,87	0,00	5 348,72	32 974,15	
Untergruppe 2 - Grundbücherlich besicherte Haftungen von Wohnbau-Darlehen						
Zwischensumme - Untergruppe 2	0,00	0,00	0,00	0,00	0,00	
Untergruppe 3 - Sonstige Wirtschaftshaftungen						
Zwischensumme - Untergruppe 3	0,00	0,00	0,00	0,00	0,00	
Summe A	145 718,01	38 322,87	0,00	5 348,72	32 974,15	
Haftung der staatlichen, außerbudgetären Einheiten gem. ESVG iSd Art. 15a Vereinbarung HOG						
Untergruppe 1 - Haftungen für Kredit- und Finanzinstitute						
Zwischensumme - Untergruppe 1	0,00	0,00	0,00	0,00	0,00	
Untergruppe 2 - Grundbücherlich besicherte Haftungen von Wohnbau-Darlehen						
Zwischensumme - Untergruppe 2	0,00	0,00	0,00	0,00	0,00	
Untergruppe 3 - Sonstige Wirtschaftshaftungen						
Zwischensumme - Untergruppe 3	0,00	0,00	0,00	0,00	0,00	
Summe B	0,00	0,00	0,00	0,00	0,00	
Gesamtsumme	145 718,01	38 322,87	0,00	5 348,72	32 974,15	

Teil B - Haftungspositionen nicht relevant iSd Art. 15a Vereinbarung HOG

Bezeichnung der/des Haftungsnehmerin/s oder einer Gruppe gleichartiger Haftungen	Haftungsrahmen	Stand 31.12.2021	Zugänge (+)	Abgänge (-)	Stand 31.12.2022	davon Umklassifizierungen
Untergruppe 1 - Haftungen für Kredit- und Finanzinstitute						
Zwischensumme - Untergruppe 1	0,00	0,00	0,00	0,00	0,00	
Untergruppe 2 - Grundbücherlich besicherte Haftungen von Wohnbau-Darlehen						
Zwischensumme - Untergruppe 2	0,00	0,00	0,00	0,00	0,00	
Untergruppe 3 - Sonstige Wirtschaftshaftungen						
Zwischensumme - Untergruppe 3	0,00	0,00	0,00	0,00	0,00	
Gesamtsumme	0,00	0,00	0,00	0,00	0,00	

Einzelnachweis über die nicht voranschlagswirksame Gebarung
gemäß § 12 (Anlage 6t)

Einzelnachweis der vermögenswirksamen Bestandskonten

Konto	Kontenbezeichnung	Stand 31.12.2021	Umsatz Soll	Umsatz Haben	Stand 31.12.2022
Veränderung der nicht voranschlagswirksamen Forderungen					
270000	Finanzamt Vorsteuerbeträge (nicht voranschlagswirksame Gebarung)	5 168,34	98 143,73	80 174,72	23 137,35
279000	Sonstige für Dritte geleistete Vorschüsse (nicht voranschlagswirksame Gebarung)	328 730,61	141 545,14	105 211,60	365 064,15
287000	Sonstige kurzfristige Forderungen (nicht voranschlagswirksame Gebarung)	0,00	110 958,80	110 958,80	0,00
	Summe	333 898,95	350 647,67	296 345,12	388 201,50
Veränderung der nicht voranschlagswirksamen Verbindlichkeiten					
360000	Umsatzsteuer (nicht voranschlagswirksame Gebarung)	3 899,72	78 441,82	74 538,46	-3,64
362000	Gehaltsabzugsgebarungen (nicht voranschlagswirksame Gebarung)	39 821,18	355 920,05	359 456,51	43 357,64
363000	Einbehaltungen und Überzahlungen von Dritten (nicht voranschlagswirksame Gebarung)	101 653,45	118 971,30	220 856,49	203 538,64
368000	Barvorlagen (nicht voranschlagswirksame Gebarung)	-13 520,26	245 853,54	236 518,92	-22 854,88
369000	Sonstige Erläge (nicht voranschlagswirksame Gebarung)	755,00	0,00	75,00	830,00
379000	Sonstige Verbindlichkeiten (nicht voranschlagswirksame Gebarung)	0,00	633 787,10	633 733,36	-53,74
	Summe	132 609,09	1 432 973,81	1 525 178,74	224 814,02

Einzelnachweis der finanzierungswirksamen Vorschuss- und Verwahrgeldkonten

(inkl. anteiliger Kundenforderungen und Lieferantenverbindlichkeiten)

Konto	Kontenbezeichnung	Stand 31.12.2021	Umsatz Soll	Umsatz Haben	Stand 31.12.2022
Veränderung der nicht voranschlagswirksamen Forderungen					
270000	Vorschüsse - Vorsteuer Gemeinde	-16 261,42	80 165,14	96 426,56	0,00
270010	Vorschüsse - Vorsteuer Dorf 110	-12,19	0,00	12,19	0,00
270020	Vorschüsse - Vorsteuer Dornleiten 92	318,14	318,14	0,00	0,00
270040	Vorschüsse - Vorsteuer Dorf 155	9,58	9,58	0,00	0,00
270200	Vorschüsse FA Sondervorauszahlung Ust	-318,14	-318,14	0,00	0,00
279000	Vorschüsse Diverse Vorschüsse	328 046,43	105 211,60	142 229,32	365 064,15
287777	Vorschüsse Kassenbestandsveränder.	0,00	110 958,80	110 958,80	0,00
	Summe	311 782,40	296 345,12	349 626,87	365 064,15
Veränderung der nicht voranschlagswirksamen Verbindlichkeiten					
360000	Verwahrgelder - Umsatzsteuer Gemeinde Hollenstein	-2 633,85	74 240,08	78 438,18	-6 831,95
360400	Verwahrgelder - Umsatzsteuer Dorf 155	0,00	0,00	3,64	-3,64
362000	Verwahrgelder Lohnsteuer	9 586,89	95 126,85	90 508,68	14 205,06
362100	Verwahrgelder Bundeskrankenkasse	10 622,20	144 727,62	143 760,57	11 589,25
362190	Verwahrgelder PV-Beitrag Bürgermeister	9 806,84	9 916,36	9 806,84	9 916,36
362300	Verwahrgelder Öst.Gesundheitskasse	8 342,39	84 286,90	86 979,71	5 649,58
362400	Verwahrgelder DGB-Finanzamt	1 462,86	21 308,57	20 773,59	1 997,84
362700	Verwahrgelder Gewerkschaftsbeitrag	0,00	4 090,21	4 090,66	-0,45
363001	Verwahrgelder Bundesgebühren (vorm.Stempelgeb.)	206,70	3 643,90	3 393,90	456,70
363002	Verwahrgelder Fraktionsbeiträge	202,48	1 033,44	1 322,04	-86,12
363003	Verwahrgelder ÖBV	0,00	4 050,00	3 975,00	75,00
363004	VerwahrgelderHollenstein Gutscheine (Einkaufsscheine)	26 399,79	34 222,99	27 637,99	32 984,79
363005	Verwahrgelder Versicherung	0,00	25 273,93	25 273,93	0,00
363007	Verwahrgelder - Schlüssel-Kaution	210,00	40,00	20,00	230,00
363009	Verwahrgelder Diverse Verwahrgelder	74 518,78	151 282,13	57 348,44	168 452,47
368000	Verwahrgelder Jagdpacht	3 618,36	15 763,36	15 705,20	3 676,52
368100	Verwahrgelder Fundgeld	237,27	0,00	0,00	237,27
368200	Verwahrgelder - Finanzamt Abrechnung - St.Nr.: 530/8755	-18 824,40	220 751,42	228 695,69	-26 768,67
368203	Verwahrgelder - Finanzamt Zahllast Dornleiten 112 - St.Nr. 177	-0,50	0,50	0,00	0,00
368204	Verwahrgelder - Finanzamt Zahllast Dorf 155 - St.Nr.: 215/3706	1 449,01	3,64	1 452,65	0,00
369000	OGA-Einschaltungen - LKV	755,00	75,00	0,00	830,00
379000	Verwahrgelder Auszahlung Bezüge	0,00	633 733,36	633 787,10	-53,74
	Summe	125 959,82	1 523 570,26	1 432 973,81	216 556,27

Aufstellung schließliche Reste - Durchlaufer

Vorschüsse - Saldoabstimmung 0 + 279

Text	Ergänzung	Rechnung Brutto
Bel.3267/2000	Guthaben Ust	29 088,54
RW2734/2011	Umb.Gemdat-Ust	2 976,94
31.12.2015	Saldo Fa. Rohrweck	5 724,25
LF444/2016	Re.Mag.Kregcjk-Rohrweg	407,86
LF520/2016	Re.Mag.Kregcjk-Rohrweg	577,27
RW4012/2016	Ausb.Verr.kto.f.RA 2016	128 787,56
RW3831/2017	Überzahlung - Guthaben Ust 2017	17 315,71
RW3834/2018	Forderungen FA - Ust Abr. 2018	19 527,56
LF365/2019	Re.GDA-Gst.LKV-Schreybach	36,35
RW4214 bis 4219	Guthaben Ust 2019	15 465,26
LF/854/2021	Re. Gutschein-Kto - Bedienstete 2021	500,00
RW/3160/2021	ÜZ Schulumlage lt. MS-RA 2021	17 390,03
Handy Lukas Mitterhauser	Licht- und Kraftvertrieb der G	655,90
Re. Plan-Bau-Holz	Mittelschule	36,00
StA- u StB-Verband	Verr. Guthaben 2022 lt. RA 2022	3 124,85
Aufteilung Bürokosten 2022	Anteil - LKV	3 602,67
Aufteilung Kopierkosten 2022	Anteil - LKV	2 428,51
Aufteilung Postgebühren 2022	Anteil - LKV	2 988,37
Aufteilung Telefonkosten 2022	Anteil - LKV	828,72
Aufteilung Energiekosten 2022	Anteil - LKV	1 213,42
Aufteilung Aufwend. Rathaus	Anteil - LKV	1 709,16
Aufteilung öffentl. Abgaben	Anteil - LKV	1 206,88
Aufteil. Wartung EDV	Anteil - LKV	28,47
Aufteilung Schulung	Anteil - LKV	961,60
Schulumlage 2022	lt. Bescheid	62 652,25
GDA - 12/2022	Grundsteuer/Kommunalsteuer	24 440,82
GDA - VWKB Endabrechnung 2022		91,93
GDA-Nächtigungstaxe	4. Quartal 2022	2 776,48
NÖ Land - Vergütung	IB 4. Quartal 2022	27,01
Wirtschaftspark Ybbstal GmbH	Kommunalsteuer 2022	18 326,41
Lagerhaus Amstetten	Doppelzahlung	101,25
Messer Austria	Doppelzahlung	47,52
Schwarzlmüller	Doppelzahlung	18,60
Saldo per 31.12.2022		365 064,15

Verwahrgelder Saldoabstimmung 0-363009

Text	Ergänzung	Rechnung Brutto
Beleg-Nr.	Text	Betrag
RW855/2003	LKV an Gde.	€ 45 785,50
RW2503/2007	LKV-Irrläufer	€ 13 741,98
RW2736/2011	Umb.Ust-Gemdat	€ 27 618,32
RW3986/2016	Bericht.Bel.1237-1243 aus 2011 Vorst.	€ 1 015,68
RW1374/2018	FA-Ust 2016	-€ 17 357,77
RW/1903/2021	FA-Ust 2019	-€ 17 369,37
Re. EVN - E-Mobilität		2 985,59
Irrläufer Zlg Re.R22-11290 LKV	v.Wild- u. Lawinenverbauung	278,42
Jagdpacht 2023 -	Jagdgesellschaft Hollenstein I	10 400,00
Wirtschaftspark Ybbstal GmbH	Kommunalsteuer 2022	18 326,41
Energiesparkonzept	Re EAS	60 000,00
WVA - BA 06	Re Steinbacher	23 027,71
Saldo per 31.12.2022		€ 168 452,47

Dienstpostenplan

Dienstpostenplan / Stellenplan - Soll lt. Voranschlag

Dienstpostenplan							
DZW	Bezeichnung des Dienstzweiges	Anzahl	Entlohnungs- gruppe	Funktionsverwendung			
				Anzahl	FGrp	Bezeichnung	Pzlg
56	Verwaltungsfachdienst	1	7	1	7 ^{a)}	Amtsleiter; Geschäftsführer LKV	✓
56	Gehobener Verwaltungsdienst	1	8	1	8 ^{b)}	ALStv; Betriebsleiter LKV	✓
69	Rechnungsdienst	1	6			-	-
71	Verwaltungsfachdienst	1	6	-	-	-	-
71	Verwaltungsfachdienst	1	5	-	-	-	-
71	Verwaltungsfachdienst	1	4				-
17	Reinigungsdienst Gemeindeamt	1	3				-
2	Facharbeiter	1	6				-
2	Facharbeiter	3	6				-
2	Facharbeiter	2	5				-
16	Schulwart	1	5				-
17	Reinigungsdienst Schule	2	3				-
	Nachmittagsbetreuung	1	6				-
12	Kindergartenbetreuerinnen	2	4				-
12	Kindergartenbetreuerinnen	2	3				-
17	Reinigungsdienst	1	3				
17	Reinigungsdienst	2	2				
17	Saunabetreuung	1	4				

Zeichenerklärung	
Funktionsdienstposten gem. § 2 Abs. 3 lit. a)-d) GBDO 1976	
leitender Gemeindebeamte	a)
Leiter einer Abteilung/ Amtes/ Referates/ wirtschaftlichen Unternehmung	b)
die mit einem Leiterposten (lit.a und b) vergleichbaren DP	c)
DP mit hervorgehobener Verwendung	d)
Anspruch auf Personalzulage	✓

Dienstpostenplan / Stellenplan - IST

Dienstpostenplan							
DZW	Bezeichnung des Dienstzweiges	Anzahl	Entlohnungs- gruppe	Funktionsverwendung			
				Anzahl	FGrp	Bezeichnung	Pzlg
71	Verwaltungsfachdienst	1	7	1	7 ^{a)}	Amtsleiter; Geschäftsführer LKV	✓
56	Gehobener Verwaltungsdienst	1	8	1	8 ^{b)}	ALStv; Betriebsleiter LKV	✓
69	Rechnungsdienst	1	6			-	-
71	Verwaltungsfachdienst	2	6	-	-	-	-
71	Verwaltungsfachdienst	-	5	-	-	-	-
71	Verwaltungsfachdienst	1	4				-
17	Reinigungsdienst Gemeindeamt	1	3				-
2	Facharbeiter	2	6				-
2	Facharbeiter	-	5				-
15	Bauhilfsdienst	1	2				-
16	Schulwart	1	5				-
17	Reinigungsdienst Schule	2	3				-
	Nachmittagsbetreuung	1	6				-
12	Kindergartenhilfsdienst	2	4				-
12	Kindergartenhilfsdienst	3	3				-
17	Reinigungsdienst	1	3				
17	Reinigungsdienst	2	2				
17	Saunabetreuung	1	4				

Zeichenerklärung	
Funktionsdienstposten gem. § 2 Abs. 3 lit. a)-d) GBDO 1976	
leitender Gemeindebeamte	a)
Leiter einer Abteilung/ Amtes/ Referates/ wirtschaftlichen Unternehmung	b)
die mit einem Leiterposten (lit.a und b) vergleichbaren DP	c)
DP mit hervorgehobener Verwendung	d)
Anspruch auf Personalzulage gem. § 20 Abs. 1 GBGO 1970	✓

Nachweis Vermögen mit abgeänderter Nutzungsdauer

Konto	Bezeichnung	Nutzungsdauer lt. VRV	Abweichende Nutzungsdauer	Begründung
4/0150002/00001	Hilfeleistungsfahrzeug FF	10,0	25,0	lt. Feuerwehrgesetz

Querschnitt (Anlage 5b)

Bezeichnung	Zuordnung der Aufwands- und Ertragsgruppen	Summe Haushalt	davon A 85 - 89	Summe ohne A 85 - 89	
I. Querschnitt					
Erträge der operativen Gebarung / Einzahlungen aus Abgaben					
10	Einzahlungen aus eigenen Abgaben	Unterklassen 83 bis 85 ohne Gruppen 852, 858 und 859	959 565,20	471 555,22	488 009,98
11	Erträge aus Ertragsanteilen	Gruppen 858 und 859	1 752 887,12	0,00	1 752 887,12
12	Gebühren für die Benützung von Gemeindevorrichtungen und -anlagen	Gruppe 852	48 768,54	44 395,23	4 373,31
13	Erträge aus Leistungen	Unterklasse 81 ohne Gruppen 811, 817, 818 und 819	314 797,72	3 249,00	311 548,72
14	Erträge aus Besitz und wirtschaftlicher Tätigkeit	Gruppen 811, 820, 822, 823	44 977,34	35 650,62	9 326,72
15	Transfererträge von Trägern des öffentlichen Rechts	Gruppen 860 bis 863, 888	423 565,22	84 998,41	338 566,81
16	Sonstige Transfererträge	Gruppen 809, 864 bis 868, 880	25 705,21	6 016,94	19 688,27
17	Gewinnentnahmen der Gemeinde von Unternehmungen und marktbestimmten Betrieben der Gemeinde (A 85-89)	Gruppe 869 und 879		0,00	
18	Erträge aus Veräußerungen und sonstige Erträge	Gruppen 814, 815, 824, 827, 828 und 829	683 150,93	64 490,63	618 660,30
19	Summe 1 (Erträge)		4 253 417,28	710 356,05	3 543 061,23
Aufwendungen der operativen Gebarung					
20	Personalaufwand	Klasse 5 ohne nicht finanzierungswirksame Konten	882 649,59	0,00	882 649,59
21	Pensionen und sonstige Ruhebezüge	Gruppen 760, 761		0,00	
22	Bezüge der gewählten Organe	Gruppe 721	122 018,79	0,00	122 018,79
23	Gebrauchs- und Verbrauchsgüter, Handelswaren	Klasse 4	83 209,63	4 274,80	78 934,83
24	Verwaltungs- und Betriebsaufwand	Klasse 6 ohne Gruppen 650 bis 655, 657, 658, 680 bis 687, 689, 690, 694 bis 699; Unterklassen 70 bis 72 ohne Gruppen 706 und 721; Gruppe 790	1 143 305,10	303 352,61	839 952,49
25	Zinsen für Finanzschulden	Gruppen 650, 651, 653 und 657	46 464,82	39 756,94	6 707,88
26	Laufende Transfers an Träger des öffentlichen Rechts	Gruppen 750 bis 754	1 056 235,36	897,00	1 055 338,36
27	Sonstige laufende Transfers	Gruppen 755 bis 757, 759, 764, 768, 780 und 781	104 981,48	0,00	104 981,48
28	Gewinnentnahmen der Gemeinde von Unternehmungen und marktbestimmten Betrieben der Gemeinde (A 85-89)	Gruppe 769		0,00	
29	Summe 2 (Aufwendungen)		3 438 864,77	348 281,35	3 090 583,42
91	SALDO 1: Ergebnis der operativen Gebarung	Summe 1 minus Summe 2	814 552,51	362 074,70	452 477,81

Bezeichnung	Zuordnung Abgang/Zugang zu den Bestandskonten und der Kapitaltransferkonten	Summe Haushalt	davon A 85 - 89	Summe ohne A 85 - 89
Vermögensgebarung mit Kapitaltransfers ohne Finanztransaktionen				
30 Veräußerung von unbeweglichem Vermögen	Unterklassen 00, 01, 05 und 06; Gruppen 801, 802 und 805 (bei unbeweglichen Kulturgütern)	25 178,00	0,00	25 178,00
31 Veräußerung von beweglichem Vermögen	Unterklassen 02 bis 04; Gruppen 100, 113, 120, 150, 159, 170 und 175; Gruppen 803, 804 und 805 (bei beweglichen Kulturgütern)		0,00	
32 Veräußerung von immateriellen Vermögenswerten	Unterklasse 07		0,00	
33 Investitionszuschüsse (erhaltene Kapitaltransfers) von Trägern des öffentlichen Rechts	Gruppen 300 bis 303, 309, 871	746 221,08	152 932,88	593 288,20
34 Sonstige Investitionszuschüsse (erhaltene Kapitaltransfers)	Gruppen 304 bis 308	81 937,56	79 661,79	2 275,77
39 Summe 3 (Vermögensgebarung mit Kapitaltransfer ohne Finanztransaktionen)		853 336,64	232 594,67	620 741,97
Vermögensgebarung und Kapitaltransfers ohne Finanztransaktionen				
40 Erwerb von unbeweglichem Vermögen	Unterklassen 00, 01 und 05; Gruppen 060, 061 und 063	834 413,05	204 132,11	630 280,94
41 Erwerb von beweglichem Vermögen, Aktivierte Vorräte	Unterklassen 02 bis 04; Gruppe 062; Gruppen 100, 113, 120, 150, 159, 170 und 175	8 456,70	0,00	8 456,70
42 Erwerb von immateriellen Vermögenswerten	Unterklasse 07		0,00	
43 Kapitaltransfers an Träger des öffentlichen Rechts	Gruppen 130 und 135; Gruppen 770 bis 774		0,00	
44 Sonstige Kapitaltransfers	Gruppen 775 bis 779, 785 und 786		0,00	
49 Summe 4 (Vermögensgebarung und Kapitaltransfer ohne Finanztransaktionen)		842 869,75	204 132,11	638 737,64
92 SALDO 2: Saldo der Vermögensgebarung ohne Finanztransaktionen	Summe 3 minus Summe 4	10 466,89	28 462,56	-17 995,67

Bezeichnung	Zuordnung der Gruppen der Finanzierungsrechnung	nur A 85 - 89
Einzahlungen aus Finanztransaktionen		
50 Veräußerung von Beteiligungen und Wertpapieren	Unterklasse 08; Gruppen 223 und 224	0,00
51 Entnahmen aus Zahlungsmittelreserven	Gruppen 293, 294 und 295	0,00
52 Einzahlungen aus der Rückzahlung von Darlehen an Träger des öffentlichen Rechts	Gruppen 240 bis 244	0,00
53 Einzahlungen aus der Rückzahlung von Darlehen an andere und von Bezugsvorschüssen	Gruppen 245 bis 249 und 273	0,00
54 Aufnahme von Finanzschulden von Trägern des öffentlichen Rechts	Gruppen 340 bis 344, 350 bis 354	1 397,37
55 Aufnahme von Finanzschulden von anderen	Unterklasse 32; Gruppen 345 bis 349, 355 bis 357	37 000,00
58 Ausgleichszahlungen aus Finanzderivaten	Gruppen 821 und 826	0,00
59 Summe 5 (Einzahlungen aus Finanztransaktionen)		38 397,37
Auszahlungen aus Finanztransaktionen		
60 Erwerb von Beteiligungen und Wertpapieren	Unterklasse 08; Gruppen 223 und 224	0,00
61 Zuführung an Zahlungsmittelreserven	Gruppen 293, 294 und 295	0,00
62 Gewährung von Darlehen an Träger des öffentlichen Rechts	Gruppen 240 bis 244	0,00
63 Gewährung von Darlehen an andere und von Bezugsvorschüssen	Gruppen 245 bis 249 und 273	0,00
64 Rückzahlung von Finanzschulden bei Trägern des öffentlichen Rechts	Gruppen 340 bis 344, 350 bis 354	0,00
65 Rückzahlung von Finanzschulden bei anderen	Unterklasse 32; Gruppen 345 bis 349, 355 bis 357	359 045,19
68 Ausgleichszahlungen aus Finanzderivaten	Gruppen 652, 655 und 658	0,00
69 Summe 6 (Auszahlungen aus Finanztransaktionen)		359 045,19
93 SALDO 3: Saldo der Finanztransaktionen	Summe 5 minus Summe 6	-320 647,82
94 SALDO 4:	Summe der Salden 1, 2 und 3	69 889,44
II. Ableitung des Finanzierungssaldos		
70 Jahresergebnis Haushalt ohne A 85 - 89 und ohne Finanztransaktionen	Saldo 1 plus Saldo 2	434 482,14
71 Überrechnung Jahresergebnis A 85 - 89	Saldo 4 der Spalte "nur A 85 - 89"	69 889,44
95 Finanzierungssaldo ('vorläufiges Maastricht-Ergebnis')		504 371,58

Erläuterung Abweichung gegenüber Ergebnisvoranschlag

HH-Stelle	Bezeichnung	Buchungen	- Voranschlag	- Übertragung	= Abweichung	Betrag	Beschluss und Begründung
Mittelaufbringung	Abweichung über 4 500,00 und mehr als 20,00%						
010000	Gemeindeamt						
2/010000+817000	Erträge aus der Auflösung von Rückstellungen (Jubiläumsrückstellung)	8 143,81	0,00	0,00	8 143,81	8 143,81	30.03.2023 Laut Berechnungen
2/010000+829910	Verrechnung zwischen operativer und investiver Gebarung (Sonstige Investitionen)	28 441,79	0,00	0,00	28 441,79	28 441,79	30.03.2023 Ausgleich der "Sonstigen Investitionen" (Operativ/Investiv)
029000	Amtsgebäude						
2/029000+816000	Kostenersätze Betriebskosten Rathaus	6 784,84	14 100,00	0,00	-7 315,16	-7 315,16	30.03.2023 Den einzelnen wirtschaftlichen Betrieben wurden die entsprechenden Betriebskosten des Rathauses weiterverrechnet
211000	Volksschule						
2/211000+817000	Erträge aus der Auflösung von Jubiläumszuwendungen Ansatz 211	0,00	5 800,00	0,00	-5 800,00	-5 800,00	30.03.2023 Es waren keine Rückstellungen aufzulösen (lt. Lohnverrechnung)
2/211000+861000	Landesbeitrag - Nachmittagsbetreuung	9 000,00	100,00	0,00	8 900,00	8 900,00	30.03.2023 Falsche Veranschlagung
240000	Kindergärten						
2/240000+816010	Personalkostenersatz-Verrechnung	0,00	12 100,00	0,00	-12 100,00	-12 100,00	30.03.2023 Die tatsächliche Verrechnung erfolgte unter der Haushaltsstelle 2/240+8165
2/240000+816500	Kostenersätze - (Personalkostenverrechnung)	12 320,71	0,00	0,00	12 320,71	12 320,71	30.03.2023 Die Veranschlagung erfolgte unter der Haushaltsstelle 2/240+816010
612000	Gemeindestraßen						
2/612000+817000	Erträge aus der Auflösung von Rückstellungen für Streumittel	8 129,52	0,00	0,00	8 129,52	8 129,52	30.03.2023 Laut Berechnungen
6/612000+829910	Eigenleistung	45 585,38	0,00	0,00	45 585,38	45 585,38	30.03.2023 Auf Grund der Stundenaufstellung wurden von den Bauhofmitarbeitern Eigenleistungen in der Höhe von € 45.585,38 erbracht und aktiviert
6/612000+890000	Aktiviere Eigenleistungen	0,00	55 000,00	0,00	-55 000,00	-55 000,00	30.03.2023 Die Darstellung der "Eigenleistungen" erfolgte unter der Haushaltsstelle 6/612+829910
612001	Vorplatz Rathaus						
6/612001+871000	Kapitaltransfers aus Gemeinde-Bedarfszuweisungsmittel	50 000,00	0,00	0,00	50 000,00	50 000,00	30.03.2023 Ein Teil der Bedarfszuweisungsmitteln wurden für das Projekt "Straßenbau - Rathaus Vorplatz" verwendet

HH-Stelle	Bezeichnung	Buchungen	- Voranschlag	- Übertragung	= Abweichung	Betrag	Beschluss und Begründung
633000	Ybbs und Wildbachverbauung						
6/633000+829910	Verrechnung zwischen operativer und investiver Gebarung	238 740,09	0,00	0,00	238 740,09	238 740,09	30.03.2023 Auf Grund des Ergebnisses im operativen Haushalt konnten entsprechende Mittel dem Investiven Haushalt zugeführt werden
710000	Land- und Forstwirtschaftlicher Wegebau (Güterwege)						
6/710000+871001	Bedarfszuweisung Land	16 500,00	8 300,00	0,00	8 200,00	8 200,00	30.03.2023 Auf Grund der Abrechnung der Instandsetzungsmaßnahmen bei den Güterwegen
6/710000+871100	Zuschuss Land	21 000,00	0,00	0,00	21 000,00	21 000,00	30.03.2023 Zuschuß des Landes ergab sich auf Grund der Abrechnungen der Instandsetzungsmaßnahmen
840000	Grundbesitz						
6/840000+801000	Grundverkäufe	25 178,00	0,00	0,00	25 178,00	25 178,00	30.03.2023 Der entsprechende Grundverkauf wurde im Gemeinderat beschlossen, jedoch bei der Voranschlagsstellung unter 6/612+0010 veranschlagt
850000	Wasserversorgung - WVA						
2/850000+813000	Erträge aus der Auflösung von Investitionszuschüssen (Kapitaltransfers)	24 944,13	16 500,00	0,00	8 444,13	8 444,13	30.03.2023 Veranschlagung nicht richtig gewählt
2/850000+860000	Zuschuss WVA	10 887,15	17 100,00	0,00	-6 212,85	-6 437,19	30.03.2023 Vorhaben bei der KPC noch nicht abgerechnet, daher weniger Zinszuschuss
851000	Abwasserbeseitigung - ABA						
6/851000+829910	ABA-ReInvest	8 378,80	0,00	0,00	8 378,80	8 378,80	30.03.2023 Darstellung der Eigenleistungen des Bauhofes bei den Reinvestitionsmaßnahmen
853000	Betriebe für die Errichtung und Verw. von Wohn- u. Geschäftsgeb.						
2/853000+811000	Betriebskosten/Mieten	56 930,73	38 600,00	0,00	18 330,73	18 702,75	30.03.2023 Es konnten höhere Mieteinnahmen erzielt werden
920000	Ausschließliche Gemeindeabgaben						
2/920000+850000	Aufschliessungsbeiträge	57 126,36	110 200,00	0,00	-53 073,64	-53 073,64	30.03.2023 Durch vermehrte Bautätigkeit waren entsprechende Aufschliessungsbeiträge vorzuschreiben (Zum Zeitpunkt der VA-Erstellung nicht bekannt)

HH-Stelle	Bezeichnung	Buchungen	- Voranschlag	- Übertragung	= Abweichung	Betrag	Beschluss und Begründung
921000	Zwischen Ländern und Gemeinden geteilte Abgaben						
2/921000+861000	Transfer NÖ Land - Vergütung Interessentenbeitrag	19 319,24	11 100,00	0,00	8 219,24	8 219,24	30.03.2023 Laut Vergütung des Amtes der NÖ Landesregierung
940000	Bedarfszuweisungen						
2/940000+861000	Bedarfszuweisungen I - Strukturhilfe	115 462,27	72 900,00	0,00	42 562,27	42 562,27	30.03.2023 Es wurden höhere Mitteln aus BZI - Strukturhilfe zuerkannt
947000	Zusätzli. Strukturhilfe Des Landes						
2/947000+861000	Zuschuss aus Unterstützungspaket	39 349,03	0,00	0,00	39 349,03	39 349,03	30.03.2023 Zusätzliche Strukturhilfe des Landes
	Summe Mittelaufbringung	802 221,85	361 800,00	0,00	440 421,85	440 569,53	
Mittelverwendung	Abweichung über 4 500,00 und mehr als 20,00%						
010000	Gemeindeamt						
1/010000-729910	Verrechnung zwischen operativer und investiver Gebarung	28 441,79	0,00	0,00	28 441,79	28 441,79	30.03.2023 Dem Projekt Rathaus-Vorpaltz wurden aus der operativen Gebarung € 28.441,79 "zugeführt". Somit konnte diese Projekt ausfinanziert werden.
170000	Katastrophendienst						
1/170000-729000	Katastrophenschäden (Mure Gallenzen)	10 234,73	20 200,00	0,00	-9 965,27	-9 965,27	30.03.2023 Da einige Hochwasserschutzprojekt kurz vor dem Abschluss stehen, ergab sich hier ein Einsparungspotenzial
211000	Volksschule						
1/211000-510000	Bezug Sonstige Bedienstete	13 150,75	23 600,00	0,00	-10 449,25	-10 449,25	30.03.2023 Siehe dazu auch Begründung 1/211-511
1/211000-511000	Bezüge Vertragsbedienstete Arbeiter	93 348,61	74 600,00	0,00	18 748,61	18 748,61	30.03.2023 Dieser Haushaltsstellen sind die Haushaltsstellen 1/211-566 (Zuwenden aus Anlass von Dienstjubiläen) bzw. 1/211-510 (Sonstige Bezüge) gegenzurechnen
1/211000-566000	Zuwendungen aus Anlass von Dienstjubiläen	0,00	5 900,00	0,00	-5 900,00	-5 900,00	31.12.2022 Siehe auch Begründung zu 1/211-511
240100	Tagesbetreuungs-Einrichtung						
1/240100-680000	Planmäßige Abschreibung	1 928,35	6 900,00	0,00	-4 971,65	-5 000,00	30.03.2023 TBE noch nicht errichtet - daher auch keine Abschreibung erforderlich

HH-Stelle	Bezeichnung	Buchungen	- Voranschlag	- Übertragung	= Abweichung	Betrag	Beschluss und Begründung
429000	Sonstige Einrichtungen und Maßnahmen						
1/429000-768000	Soziale Zuwendungen	7 422,21	12 200,00	0,00	-4 777,79	-4 777,79	30.03.2023 Es wurden weniger Ansuchen gestellt
519100	Covid19-Maßnahmen						
1/519100-728000	Covid19-Maßnahmen	2 556,62	7 400,00	0,00	-4 843,38	-4 843,38	30.03.2023 Es sind keine Maßnahmen mehr angefallen
612000	Gemeindestraßen						
1/612000-618000	Instandhaltung Gemeindestrassen	24 547,52	93 600,00	0,00	-69 052,48	-69 052,48	30.03.2023 Da einige Gemeindestraßen komplett neu errichtet wurden, sind weniger Instandhaltungsmaßnahmen angefallen
1/612000-728000	Winterdienst	49 465,43	66 000,00	0,00	-16 534,57	-16 534,57	30.03.2023 Auf Grund des schneearmen Winters ergab sich hier ein Einsparungspotenzial
1/612000-729910	Eigenleistungen (Investiv)	45 585,38	0,00	0,00	45 585,38	45 585,38	30.03.2023 Bei den diversen Straßenbauvorhaben wurden Eigenleistungen in der Höhe von € 45.585,38 erbracht. Die Höhe der Eigenleistungen war zum Zeitpunkt der Voranschlagserstellung nicht bekannt
633000	Ybbs und Wildbachverbauung						
1/633000-729910	Verrechnung zwischen operativer und investiver Gebarung	238 740,09	0,00	0,00	238 740,09	238 740,09	31.12.2022 Auf Grund der positiven Finanzgebarung im Jahr 2022 wurde das Investitionsvorhaben Ybbs- und Wildbachverbauung aus den operativen Mitteln finanziert, somit konnte eine Darlehensaufnahme vermieden werden
816000	Öffentliche Beleuchtung (Straßenbeleuchtung)						
1/816000-600000	Stromkosten	16 482,02	21 200,00	0,00	-4 717,98	-4 717,98	30.03.2023 Einsparungsmaßnahmen bzw. bereits erste Teilerfolge des "Energiesparkonzeptes"
840000	Grundbesitz						
1/840000-683000	Verluste aus dem Abgang von Sachanlagen und immateriellen Vermögenswerten	4 737,60	0,00	0,00	4 737,60	4 737,60	30.03.2023 "Richtigstellung" der Eröffnungsbilanz
850000	Wasserversorgung - WVA						
1/850000-728200	Entgelte für Sonstige Leistungen Büroleistungen	36 300,00	5 300,00	0,00	31 000,00	31 000,00	30.03.2023 Diese € 31.000,- sind der Abwasserbeseitigungsanlage zuzuordnen. Diese Fehlbuchung ist uns jedoch erst nach Erstellung des endgültigen Rechnungsabschlusses aufgefallen

HH-Stelle	Bezeichnung	Buchungen	- Voranschlag	- Übertragung	= Abweichung	Betrag	Beschluss und Begründung
851000	Abwasserbeseitigung - ABA						
1/851000-728200	Verwaltungskostenaufwand	0,00	30 500,00	0,00	-30 500,00	-30 500,00	30.03.2023 Buchungsfehl - siehe dazu auch Begründung bei Haushaltsstelle 1/850-7282
1/851000-729000	Personalkostenverrechnung Bauhofmitarbeiter	48 950,29	66 500,00	0,00	-17 549,71	-17 549,71	30.03.2023 Durch die Reinvestitionsmaßnahmen wurden für den laufenden Betrieb weniger Arbeitsstunden aufgewendet
1/851000-729910	Eigenleistung-ReInvest	8 378,80	0,00	0,00	8 378,80	8 378,80	30.03.2023 Die Höhe der Eigenleistungen bei der Sanierung der Abwasserbeseitigungsanlage (Reinvestition) waren zum Zeitpunkt der Erstellung des Voranschlages nicht genau bekannt
	Summe Mittelverwendung	630 270,19	433 900,00	0,00	196 370,19	196 341,84	

Erläuterung Abweichung gegenüber Finanzierungsvoranschlag

HH-Stelle	Bezeichnung	Buchungen	- Voranschlag	- Übertragung	= Abweichung	Betrag	Beschluss und Begründung
Mittelaufbringung	Abweichung über 4 500,00 und mehr als 20,00%						
010000	Gemeindeamt						
2/010000+829910	Verrechnung zwischen operativer und investiver Gebarung (Sonstige Investitionen)	28 441,79	0,00	0,00	28 441,79	28 441,79	30.03.2023 Ausgleich der "Sonstigen Investitionen" (Operativ/Investiv)
029000	Amtsgebäude						
2/029000+816000	Kostenersätze Betriebskosten Rathaus	6 784,84	14 100,00	0,00	-7 315,16	-7 315,16	30.03.2023 Den einzelnen wirtschaftlichen Betrieben wurden die entsprechenden Betriebskosten des Rathauses weiterverrechnet
211000	Volksschule						
2/211000+861000	Landesbeitrag - Nachmittagsbetreuung	9 000,00	100,00	0,00	8 900,00	8 900,00	30.03.2023 Falsche Veranschlagung
240000	Kindergärten						
2/240000+816010	Personalkostenersatz-Verrechnung	0,00	12 100,00	0,00	-12 100,00	-12 100,00	30.03.2023 Die tatsächliche Verrechnung erfolgte unter der Haushaltsstelle 2/240+8165
2/240000+816500	Kostenersätze - (Personalkostenverrechnung)	12 320,71	0,00	0,00	12 320,71	12 320,71	30.03.2023 Die Veranschlagung erfolgte unter der Haushaltsstelle 2/240+816010
612000	Gemeindestraßen						
6/612000+001000	Grunderlös	0,00	24 700,00	0,00	-24 700,00	-24 700,00	30.03.2023 Die Vereinnahmung des Grunderlöses erfolgte unter der Haushaltsstelle 6/840+801
6/612000+300000	Kapitaltransfers Bund (KIP)	16 812,20	0,00	0,00	16 812,20	16 812,20	30.03.2023 "KIP"-Mitteln - wurden nicht veranschlagt
6/612000+829910	Eigenleistung	45 585,38	0,00	0,00	45 585,38	45 585,38	30.03.2023 Auf Grund der Stundenaufstellung wurden von den Bauhofmitarbeitern Eigenleistungen in der Höhe von € 45.585,38 erbracht und aktiviert
612001	Vorplatz Rathaus						
6/612001+300000	Kapitaltransfers von Bund (KIP)	18 976,00	37 000,00	0,00	-18 024,00	-18 024,00	30.03.2023 KIP-Mittel wurden nicht veranschlagt
6/612001+871000	Kapitaltransfers aus Gemeinde-Bedarfszuweisungsmittel	50 000,00	0,00	0,00	50 000,00	50 000,00	30.03.2023 Ein Teil der Bedarfszuweisungsmitteln wurden für das Projekt "Straßenbau - Rathaus Vorplatz" verwendet

HH-Stelle	Bezeichnung	Buchungen	- Voranschlag	- Übertragung	= Abweichung	Betrag	Beschluss und Begründung
633000	Ybbs und Wildbachverbauung						
6/633000+346000	Darlehen Bank	0,00	300 000,00	0,00	-300 000,00	-355 600,00	30.03.2023 Auf eine Darlehensaufnahme konnte verzichtet werden
						55 600,00	30.03.2023 Auf eine Darlehensaufnahme konnte im Jahr 2022 verzichtet werden
6/633000+829910	Verrechnung zwischen operativer und investiver Gebarung	238 740,09	0,00	0,00	238 740,09	238 740,09	30.03.2023 Auf Grund des Ergebnisses im operativen Haushalt konnten entsprechende Mitteln dem Investiven Haushalt zugeführt werden
710000	Land- und Forstwirtschaftlicher Wegebau (Güterwege)						
6/710000+301001	Zuschuss Land (ST8-Mittel)	0,00	8 300,00	0,00	-8 300,00	-8 300,00	30.03.2023 Die ST8 Mittel sind noch nicht geflossen
6/710000+307000	Interessentenbeiträge	2 060,73	9 500,00	0,00	-7 439,27	-7 439,27	30.03.2023 geringere Abrechnungen an Interessentenleistungen
6/710000+871001	Bedarfszuweisung Land	16 500,00	8 300,00	0,00	8 200,00	8 200,00	30.03.2023 Auf Grund der Abrechnung der Instandsetzungsmaßnahmen bei den Güterwegen
6/710000+871100	Zuschuss Land	21 000,00	0,00	0,00	21 000,00	21 000,00	30.03.2023 Zuschuß des Landes ergab sich auf Grund der Abrechnungen der Instandsetzungsmaßnahmen
771000	Maßnahmen zur Förderung des Fremdenverkehrs						
2/771000+852000	Beträge zur Schneeräumung	2 507,12	8 000,00	0,00	-5 492,88	-5 492,88	30.03.2023 Weniger Ausgaben bedingten auch geringere Einnahmen
840000	Grundbesitz						
6/840000+801000	Grundverkäufe	25 178,00	0,00	0,00	25 178,00	25 178,00	30.03.2023 Der entsprechende Grundverkauf wurde im Gemeinderat beschlossen, jedoch bei der Voranschlagsstellung unter 6/612+0010 veranschlagt
850000	Wasserversorgung - WVA						
6/850000+301000	Zuschuss Land Wasserwirtschaftsfonds	66 313,00	0,00	0,00	66 313,00	66 313,00	30.03.2023 Die Zahlung vom Wasserwirtschaftsfonds wurde nicht veranschlagt
6/850000+307000	Einmündungsgebühren	27 001,40	18 000,00	0,00	9 001,40	9 001,40	30.03.2023 Einmündungsgebühren auf Grund von vermehrter Bautätigkeit - war in dieser Höhe nicht vorhersehbar
2/850000+860000	Zuschuss WVA	10 887,15	17 100,00	0,00	-6 212,85	-6 437,19	30.03.2023 Vorhaben bei der KPC noch nicht abgerechnet, daher weniger Zinszuschuss

HH-Stelle	Bezeichnung	Buchungen	- Voranschlag	- Übertragung	= Abweichung	Betrag	Beschluss und Begründung
851000	Abwasserbeseitigung - ABA						
6/851000+301000	Zuschuss Land WWF	0,00	5 000,00	0,00	-5 000,00	-5 000,00	30.03.2023 Im Bereich der Abwasserbeseitigung erfolgte keine Auszahlung, da der betreffende Bauabschnitt noch nicht endkollaudiert wurde
2/851000+307000	Einmündungs- und Ergänzungsgebühren	14 021,49	8 500,00	0,00	5 521,49	5 521,49	30.03.2023 Es wurden Überprüfungen der angeschlossenen Objekte durchgeführt
6/851000+346000	Darlehen Bank - ABA BA 14	37 000,00	223 000,00	0,00	-186 000,00	-186 000,00	30.03.2023 Eine Darlehenszahlung war 2022 noch nicht erforderlich
6/851000+829910	ABA-ReInvest	8 378,80	0,00	0,00	8 378,80	8 378,80	30.03.2023 Darstellung der Eigenleistungen des Bauhofes bei den Reinvestitionsmaßnahmen
921000	Zwischen Ländern und Gemeinden geteilte Abgaben						
2/921000+861000	Transfer NÖ Land - Vergütung Interessentenbeitrag	19 319,24	11 100,00	0,00	8 219,24	8 219,24	30.03.2023 Laut Vergütung des Amtes der NÖ Landesregierung
940000	Bedarfszuweisungen						
2/940000+861000	Bedarfszuweisungen I - Strukturhilfe	115 462,27	72 900,00	0,00	42 562,27	42 562,27	30.03.2023 Es wurden höhere Mitteln aus BZI - Strukturhilfe zuerkannt
947000	Zusätzli. Strukturhilfe Des Landes						
2/947000+861000	Zuschuss aus Unterstützungspaket	39 349,03	0,00	0,00	39 349,03	39 349,03	30.03.2023 Zusätzliche Strukturhilfe des Landes
	Summe Mittelaufbringung	831 639,24	777 700,00	0,00	53 939,24	53 714,90	
Mittelverwendung	Abweichung über 4 500,00 und mehr als 20,00%						
010000	Gemeindeamt						
1/010000-729910	Verrechnung zwischen operativer und investiver Gebarung	28 441,79	0,00	0,00	28 441,79	28 441,79	30.03.2023 Dem Projekt Rathaus-Vorpaltz wurden aus der operativen Gebarung € 28.441,79 "zugeführt". Somit konnte diese Projekt ausfinanziert werden.
170000	Katastrophendienst						
1/170000-729000	Katastrophenschäden (Mure Gallenzen)	12 792,49	20 200,00	0,00	-7 407,51	-7 407,51	30.03.2023 Da einige Hochwasserschutzprojekt kurz vor dem Abschluss stehen, ergabe sich hier ein Einsparungspotenzial

HH-Stelle	Bezeichnung	Buchungen	- Voranschlag	- Übertragung	= Abweichung	Betrag	Beschluss und Begründung
211000	Volksschule						
1/211000-510000	Bezug Sonstige Bedienstete	13 270,75	23 600,00	0,00	-10 329,25	-10 329,25	30.03.2023 Siehe dazu auch Begründung 1/211-511
1/211000-511000	Bezüge Vertragsbedienstete Arbeiter	93 648,61	74 600,00	0,00	19 048,61	19 048,61	30.03.2023 Dieser Haushaltsstelle sind die Haushaltsstellen 1/211-566 (Zuwenden aus Anlass von Dienstjubiläen) bzw. 1/211-510 (Sonstige Bezüge) gegenzurechnen
1/211000-566000	Zuwendungen aus Anlass von Dienstjubiläen	0,00	5 900,00	0,00	-5 900,00	-5 900,00	31.12.2022 Siehe auch Begründung zu 1/211-511
612000	Gemeindestraßen						
5/612000-005000	Energiesparkonzept Straßenbeleuchtung	65 856,00	124 000,00	0,00	-58 144,00	-58 144,00	30.03.2023 Die veranschlagten Kosten wurden unterschritten
5/612000-020000	Straßenentwässerung im Zuge HWS Ybbs (Pumpwerke)	4 617,76	0,00	0,00	4 617,76	4 617,76	30.03.2023 Zusätzlich erforderliche Straßenbaumaßnahmen - konnten bei der VA-Erstellung nicht berücksichtigt werden
1/612000-618000	Instandhaltung Gemeindestrassen	24 568,33	93 600,00	0,00	-69 031,67	-69 031,67	30.03.2023 Da einige Gemeindestraßen komplett neu errichtet wurden, sind weniger Instandhaltungsmaßnahmen angefallen
1/612000-728000	Winterdienst	50 083,00	66 000,00	0,00	-15 917,00	-15 917,00	30.03.2023 Auf Grund des schneearmen Winters ergab sich hier ein Einsparungspotenzial
1/612000-729910	Eigenleistungen (Investiv)	45 585,38	0,00	0,00	45 585,38	45 585,38	30.03.2023 Bei den diversen Straßenbauvorhaben wurden Eigenleistungen in der Höhe von € 45.585,38 erbracht. Die Höhe der Eigenleistungen war zum Zeitpunkt der Voranschlagserstellung nicht bekannt
633000	Ybbs und Wildbachverbauung						
5/633000-280000	Ybbs- und Wildbachverbauung/Mure Gallenzen	243 560,78	305 000,00	0,00	-61 439,22	-101 471,82	30.03.2023 Die veranschlagten Kosten wurden unterschritten
						145 000,00	30.03.2023 Bauverzögerungen auf Grund statischer Besonderheiten - daher auch noch keine Ausgaben zu tätigen
						-104 967,40	30.03.2023 Die veranschlagten Kosten wurden unterschritten
1/633000-729910	Verrechnung zwischen operativer und investiver Gebarung	238 740,09	0,00	0,00	238 740,09	238 740,09	31.12.2022 Auf Grund der positiven Finanzgebarung im Jahr 2022 wurde das Investitionsvorhaben Ybbs- und Wildbachverbauung aus den operativen Mitteln finanziert, somit konnte eine Darlehensaufnahme vermieden werden
710000	Land- und Forstwirtschaftlicher Wegebau (Güterwege)						
5/710000-002100	Güterwege Instandsetzung - Allgemein	19 587,43	30 000,00	0,00	-10 412,57	-11 543,84	30.03.2023 Die veranschlagten Kosten wurden unterschritten

HH-Stelle	Bezeichnung	Buchungen	- Voranschlag	- Übertragung	= Abweichung	Betrag	Beschluss und Begründung
850000	Wasserversorgung - WVA						
5/850000-004000	Wasserleitungsbau - WVA BA 06	30 362,17	40 000,00	0,00	-9 637,83	-9 637,83	30.03.2023 Die veranschlagten Kosten wurden unterschritten
1/850000-728200	Entgelte für Sonstige Leistungen Büroleistungen	36 300,00	5 300,00	0,00	31 000,00	31 000,00	30.03.2023 Diese € 31.000,- sind der Abwasserbeseitigungsanlage zuzuordnen. Diese Fehlbuchung ist uns jedoch erst nach Erstellung des endgültigen Rechnungsabschlusses aufgefallen
851000	Abwasserbeseitigung - ABA						
5/851000-004001	ABA BA16-Reinvestition Kläranlage	173 769,94	264 500,00	0,00	-90 730,06	-90 730,06	30.03.2023 Die veranschlagten Kosten wurden unterschritten
1/851000-728200	Verwaltungskostenaufwand	0,00	30 500,00	0,00	-30 500,00	-30 500,00	30.03.2023 Buchungsfehl - siehe dazu auch Begründung bei Haushaltsstelle 1/850-7282
1/851000-729000	Personalkostenverrechnung Bauhofmitarbeiter	48 950,29	66 500,00	0,00	-17 549,71	-17 549,71	30.03.2023 Durch die Reinvestitionsmaßnahmen wurden für den laufenden Betrieb weniger Arbeitsstunden aufgewendet
1/851000-729910	Eigenleistung-ReInvest	8 378,80	0,00	0,00	8 378,80	8 378,80	30.03.2023 Die Höhe der Eigenleistungen bei der Sanierung der Abwasserbeseitigungsanlage (Reinvestition) waren zum Zeitpunkt der Erstellung des Voranschlages nicht genau bekannt
	Summe Mittelverwendung	1 138 513,61	1 149 700,00	0,00	-11 186,39	-12 317,66	

Darstellung Ergebnishaushalt § 1 Abs. 2 (Anlage 1e)

Darstellung Ergebnishaushalt § 1 Abs. 2 (Anlage 1e)

Mittelverwendungs- und -aufbringungsgruppen	Gesamthaushalt	Wirtschaftliche Unternehmung	Summe für die Gebietskörperschaft
Erträge	€ 5 029 320,73	€ 1 596 800,77	€ 6 626 121,50
Personalaufwand	€ 885 830,78	€ 200 306,45	€ 1 086 137,23
Sach-, Transfer-, Finanzaufwand	€ 3 400 881,40	€ 1 264 153,95	€ 4 665 035,35
Nettoergebnis	€ 742 608,55	€ 132 340,37	€ 874 948,92
Entnahme von Haushaltsrücklagen	€ 1 745,58	€ 3 502,02	€ 5 247,60
Zuweisung an Haushaltsrücklagen	€ 1 836,08	€ -	€ 1 836,08
Gewinnvortrag			
Nettoergebnis nach Zuweisung und Entnahmen von Haushaltsrücklagen	€ 742 518,05	€ 135 842,39	€ 878 360,44

Darstellung Vermögenshaushalt § 1 Abs. 2 (Anlage 1f)

Darstellung Vermögenshaushalt § 1 Abs. 2 (Anlage 1f)

AKTIVA			
Mittelverwendungsgruppen	Gesamthaushalt	Wirtschaftliche Unternehmung	Summe für die Gebietskörperschaft
Immaterielle Vermögenswerte		€ 444,18	€ 444,18
Sachanlagen	€ 18 024 132,44	€ 1 003 764,49	€ 19 027 896,93
Aktive Finanzinstrumente und Beteiligungen	€ 3 150,00	€ 334,30	€ 3 484,30
Vorräte	€ 2 340,50	€ 6 318,90	€ 8 659,40
Forderungen	€ 1 148 044,61	€ 197 024,72	€ 1 345 069,33
Kurzfristiges Finanzvermögen			
Liquide Mittel	€ 31 721,16	€ 636 845,53	€ 668 566,69
Aktive Rechnungsabgrenzung			
Summe Aktiva	€ 19 209 388,71	€ 1 844 732,12	€ 21 054 120,83

PASSIVA			
Mittelaufbringungsgruppen	Gesamthaushalt	Wirtschaftliche Unternehmung	Summe für die Gebietskörperschaft
Eigenmittel			
Nettovermögen (Ausgleichsposten)	€ 9 865 600,43	€ 775 743,64	€ 10 641 344,07
			€ -
Fremdmittel			€ -
Investitionszuschüsse	€ 4 171 425,30	€ 23 916,62	€ 4 195 341,92
Rückstellungen	€ 128 484,13	€ 115 954,26	€ 244 438,39
Finanzschulden, Verbindlichkeiten	€ 5 043 878,85	€ 929 117,60	€ 5 972 996,45
Passive Rechnungsabgrenzungen			€ -
Summe Passiva	€ 19 209 388,71	€ 1 844 732,12	€ 21 054 120,83

Seite	Inhalt
3	Kundmachung Auflage Entwurf Rechnungsabschluss
7	Kundmachung der öffentlichen Gemeinderatssitzung
11	Einladungskurrende
15	Auszug aus dem Gemeinderatssitzungsprotokoll
21	Vorbericht
35	Nachweis der liquiden Mittel_(Kassenbestand)
39	Ergebnishaushalt Gesamt 1. Ebene (Anlage 1a) - interne Vergütungen enthalten
43	Ergebnishaushalt Gesamt 1. und 2. Ebene (Anlage 1a) - interne Vergütungen enthalten
47	Ergebnishaushalt Bereichsbudget 1. und 2. Ebene (Anlage 1a)
69	Finanzierungshaushalt Gesamt 1. Ebene (Anlage 1b) - interne Vergütungen enthalten
73	Finanzierungshaushalt Gesamt 1. und 2. Ebene (Anlage 1b) - interne Vergütungen enthalten
79	Finanzierungshaushalt Bereichsbudget 1. und 2. Ebene (Anlage 1b)
121	Vermögenshaushalt (Anlage 1c)
127	Darstellung Ergebnishaushalt § 1 Abs. 2 (Anlage 1e)
131	Darstellung Vermögenshaushalt § 1 Abs. 2 (Anlage 1f)
135	Haushaltspotential (aufbauend auf der Ergebnisrechnung)
141	Haushaltspotential (aufbauend auf der Ergebnisrechnung)
147	Ergebnis- und Finanzierungsrechnung Detailnachweis
213	Nachweis der Investitionstätigkeit
231	Nachweis Kundenforderungen
237	Nachweis Lieferantenverbindlichkeiten
247	Nettovermögensveränderungsrechnung (Anlage 1d)
251	Nachweis über Transferzahlungen (Anlage 6a)
255	Nachweis über Haushaltsrücklagen und Zahlungsmittelreserven (Anlage 6b)
259	Einzelnachweis über Finanzschulden und Schuldendienst (Anlage 6c)
269	Nachweis über hausinterne Vergütungen (Anlage 6f)
273	Anlagenspiegel Einzelkonten (Anlage 6g)
299	Anlagenspiegel Einzelkonten Kapitaltransfer (Anlage 6g)
305	Liste der nicht bewerteten Kulturgüter (Anlage 6h)
309	Leasingspiegel (Anlage 6i)
313	Nachweis über unmittelbare Beteiligungen der Gebietskörperschaft (Anlage 6j)
317	Nachweis über mittelbare Beteiligungen der Gebietskörperschaft (Anlage 6k)

Seite	Inhalt
321	Nachweis über Mitgliedschaften bei Vereinen
325	Nachweis über aktive Finanzinstrumente (Anlage 6m)
329	Einzelnachweis über aktive Finanzinstrumente (Anlage 6n)
333	Rückstellungsspiegel (Anlage 6q)
337	Haftungsnachweis (Anlage 6r)
341	Einzelnachweis über die nicht voranschlagswirksame Gebarung gemäß § 12 (Anlage 6t)
345	Aufstellung schließliche Reste - Durchlaufer
349	Dienstpostenplan
353	Nachweis Vermögen mit abgeänderter Nutzungsdauer
357	Querschnitt (Anlage 5b)
363	Erläuterung Abweichung gegenüber Ergebnisvoranschlag
371	Erläuterung Abweichung gegenüber Finanzierungsvoranschlag
379	Darstellung Ergebnishaushalt § 1 Abs. 2 (Anlage 1e)
383	Darstellung Vermögenshaushalt § 1 Abs. 2 (Anlage 1f)