



Marktgemeinde St. Georgen am Ybbsfelde
Rechnungsabschluss 2023

Erstellungsgrundlagen, Kundmachung

Im Anschluss befindet sich der **Rechnungsabschluss** der

Marktgemeinde St. Georgen am Ybbsfelde, Bezirk Amstetten, Bundesland Niederösterreich

für das **Haushaltsjahr 2023**.

Folgende **Basisdaten** dienen für die Berechnungen von Umlagen, Beiträgen und sonstigen Anteilen der statistischen Bearbeitung:

GemNr.: 30527

Einwohnerzahl: 2.548 (Volkszählung 2001)

2.884 (Registerzählung 31.10.2021)

Fläche: 22,86 km²

Die **Rechtsgrundlage** für das vorliegende Rechenwerk sind die **VRV 2015** samt einschlägigen gesetzlichen Folgebestimmungen des Landes Niederösterreich aus der NÖ Gemeindeordnung und der NÖ Haushaltsverordnung.

Für die Erstellung des Rechnungsabschlusses wurde vom Gemeinderat aufgrund § 35 Abs. 17 NÖ GO ab 1.1.2020 als Stichtag für die Erstellung des Rechnungsabschlusses der Zeitpunkt, bis zu dem alle bekannten Tatbestände, bezogen auf den Rechnungsabschlussstichtag (31.12.) in das Rechnungswesen aufgenommen werden müssen, mit dem 31.1. des Folgejahres festgelegt.

Grundlagen gemäß NÖ Gemeindeordnung 1973

1. Der Rechnungsabschluss ist durch den Bürgermeister zu erstellen und umfasst die Ergebnisrechnung, die Finanzierungsrechnung, die Vermögensrechnung, die Nettovermögensveränderungsrechnung und die Beilagen gemäß § 15 Abs. 1 VRV 2015.
2. Kundmachung über die Auflage des Rechnungsabschlusses im Gemeindeamt durch zwei Wochen zur öffentlichen Einsicht und zur Entgegennahme von Erinnerungen dazu, die von Gemeindemitgliedern innerhalb der Auflagefrist eingebracht werden.
3. Der Gemeinderat hat den Rechnungsabschluss so zeitgerecht zu beschließen, dass dieser samt den Beilagen und den Ergebnissen der Prüfung gemäß § 68a Abs. 3 spätestens vier Monate nach Ablauf des Haushaltsjahres der Aufsichtsbehörde schriftlich und in elektronischer Form zur Kenntnis gebracht werden kann.
4. Genehmigung des Rechnungsabschlusses durch den Gemeinderat nach Prüfung der von Gemeindemitgliedern dazu etwa eingebrachten Erinnerungen. Zu einem gültigen Beschluss ist die einfache Mehrheit der in beschlussfähiger Anzahl anwesenden Mitglieder des Gemeinderates erforderlich.
5. Niederschrift über die Beratung und Beschlussfassung.

Grundlagen gemäß NÖ Gemeindehaushaltsverordnung

Der Rechnungsabschluss hat neben den Bestandteilen und Anlagen der VRV 2015 folgende Beilagen zu enthalten:

- Vorbericht
- Haushaltspotenzial (Beilage 1);
- Investitionsnachweis (Beilage 2a, Muster);
- Forderungen und Verbindlichkeiten (Beilage 3, Muster);
- Kassenabschluss (Liquide Mittel, Beilage 4, Muster);
- erweiterte Nutzungsdauertabelle (Beilage 5, Muster).

Ferner die weiteren Beilagen nach § 83 Abs. 2 Z 3 bis 5 sowie Z 9 NÖ Gemeindeordnung 1973, LGBl. 1000.

Gemeindesteuern

1. Grundsteuer A von land-
und forstwirtschaftlichen Betrieben 500 v.H. der Bemessungsgrundlage
2. Grundsteuer B von Grundstücken 500 v.H. der Bemessungsgrundlage
3. Kommunalsteuer 3 v.H. der Bemessungsgrundlage
4. Hundeabgabe A) Nutzhunde € 6,54
B) Hunde mit erhöhtem Gefährdungspotential und auffällige Hunde .€ 80,00
C) Alle übrigen Hunde € 30,00
5. Vergnügungsabgabe..... laut Verordnung des Gemeinderates vom 30.06.2011
6. Gebrauchsabgabe laut Verordnung des Gemeinderates vom 15.12.2016
7. Abstellplatz-Ausgleichsabgabe laut Verordnung des Gemeinderates vom 11.12.1998
8. Aufschließungsbeitrag Einheitsatz € 520,00
9. Tourismusabgaben nach dem NÖ Tourismusgesetz 2010

Abschrift der öffentlichen Kundmachung

Der Rechnungsabschluss 2023 liegt durch 2 Wochen in der Zeit
Vom 07.03.2024 bis 20.03.2024 während der Amtsstunden
beim Gemeindeamt zur öffentlichen Einsicht auf.

Während dieser Zeit können Stellungnahmen dazu beim Gemeindeamt
schriftlich eingebracht werden.

Die öffentliche Sitzung des Gemeinderates über den Rechnungsabschluss
findet am 21.03.2024 um 19:00 Uhr
in St. Georgen am Ybbsfelde, Georgsaal statt.

Angeschlagen am: 06.03.2024

Abgenommen am: 21.03.2024

Christoph Haselsteiner e.h.

Bürgermeister

Beilagen Kurrenden- und Protokollabschriften

Beilage Abschrift der Einladungskurrende



Marktgemeinde St. Georgen am Ybbsfelde

Bezirk Amstetten

Marktstraße 30
3304 St. Georgen am Ybbsfelde

DVR Nr.: 0392651

Tel. 07473/2312
Fax. DW 18



St. Georgen/Y. am 15.03.2024

EINLADUNGSKURRENDE

Sehr geehrte Damen und Herren!

Die Mitglieder des Gemeinderates werden zu der am

Donnerstag, den 21. März 2024 um 19:00 Uhr

im Georgsaal in St. Georgen am Ybbsfelde stattfindenden

Gemeinderatssitzung

eingeladen.

Tagesordnung

1	Eröffnung und Begrüßung
2	Genehmigung der letzten Verhandlungsschrift (4/2023)
3	Bericht des Prüfungsausschusses
4	Rechnungsabschluss 2023
5	Abbruch der Liegenschaft „Marktstraße 20“
6	Auftragsvergabe Bauausstudie und Planung Gemeindezentrum
7	Anpassung der Elternbeiträge im Zwergennest, Kindergarten und Volksschule
8	Sprengelfremder Schulbesuch in der Volksschule - Bericht
9	Gebührenbremse – Festlegung der Verwendung der Mittel
10	Förderung zur Abgabenträchtigung bei Erhöhung der Anzahl der Wohneinheiten
11	Gewerbestraße – Ankauf Schranken und Abschluss Wartungsvertrag
12	Abschluss eines Pachtvertrages zur Errichtung einer LED-Wall bei der B1
13	Güterwegeerhaltung 2024 – Laufende Erhaltung
14	Güterweg Reisenöd – Leistung des Gemeindeanteils
15	Bericht Hochwasserschutz Hermansdorf
16	Bauhof – Ankauf eines Aufsitzmähers
17	Freiwillige Feuerwehr St. Georgen/Y. – Bericht anstehende Neuwahl
18	Subventionsansuchen diverser Organisationen

Nicht öffentlicher Teil der Gemeinderatssitzung


19	Genehmigung der letzten Verhandlungsschrift (4/2023)
20	Personalangelegenheiten – Verlängerung eines Dienstvertrages

Ergeht gleichlautend an folgende Mitglieder:

Name	Einladungsart / Mailadresse / Gesendet am	Unterschrift / Zustellnachweis
Herrn Vbgm. Markus Huber, Egelseeweg 18 3304 St. Georgen am Ybbsfelde	E-Mail markus.huber@rbam.at 15.03.2024	
Herrn GGR. Georg Hahn B.Sc., Trieseneggerstraße 2 3304 St. Georgen/Y.	E-Mail georg.hahn@st-georgen- ybbsfelde.gv.at 15.03.2024	
Herrn GGR. Karl Loibl, Hart, Kirchenweg 1 3304 St. Georgen am Ybbsfelde	E-Mail brigitte_loibl@gmx.at 15.03.2024	
Frau GGR. Mag. Birgit Wieser, Leutzmannsdorf, Feldgasse 9 3304 St. Georgen/Y.	E-Mail birgit.wieser@puch-wieser.at 15.03.2024	
Herrn GGR. Richard Rafetzeder, Hart, Weidenstraße 1 3304 St. Georgen am Ybbsfelde	E-Mail richard.rafetzeder@ gmail.com 15.03.2024	
Herrn GR. Klaus Bruckner, Thalling 45/2, 3304 St. Georgen am Ybbsfelde	E-Mail k.bruckner@ploberger.net 15.03.2024	
Herrn GR. Helmut Scheidl, Steinfeldstraße 15 3304 St. Georgen am Ybbsfelde	E-Mail helmutscheidl@gmx.at 15.03.2024	
Herrn GR. Manfred Aichinger, Perasdorf 53 3304 St. Georgen am Ybbsfelde	E-Mail manfred.aichinger @aichinger-tischlerei.at 15.03.2024	
Herrn GR. Andreas Auer, Galtbrunn 4 3304 St. Georgen am Ybbsfelde	E-Mail andi_auer@gmx.at 15.03.2024	
Frau GR. Gerlinde Jochinger, Gumpenberg 7 3304 St. Georgen am Ybbsfelde	E-Mail gerlindeheidland@gmx.at 15.03.2024	
Frau GR. Karin Kaltenbrunner, Perasdorf 54 3304 St. Georgen am Ybbsfelde	E-Mail karin.kaltenbrunner82 @gmx.at 15.03.2024	
Herrn GR. Martin Nahrungbauer, Galtbrunn 7 3304 St. Georgen am Ybbsfelde	E-Mail nahrungbauer.martin @gmail.com 15.03.2024	
Frau GR. Eva Reitler, Krahof 37/2 3304 St. Georgen am Ybbsfelde	E-Mail eva_dorner@gmx.at 15.03.2024	
Herrn GR. Gregor Zehetgruber, Krahof 65 3304 St. Georgen am Ybbsfelde	E-Mail gregor.zehetgruber@gmx.at 15.03.2024	
Herrn GR. Ismet Tatarevic, Hart, Wadsakstraße 9, 3304 St. Georgen am Ybbsfelde	E-Mail t-connection@gmx.at 15.03.2024	
Herrn GR. Andreas Haydn, Krahof 58, 3304 St. Georgen am Ybbsfelde	E-Mail haydn.andi@gmx.at 15.03.2024	
Frau GR. Karin Grünberger, Feuerwehrplatz 10, 3304 St. Georgen am Ybbsfelde	E-Mail gruenberger.karin@aon.at 15.03.2024	
Herrn GR. Hans-Peter Hintersteiner, Sonnenhang 30/2 3304 St. Georgen am Ybbsfelde	E-Mail sonja.hintersteiner@aon.at 15.03.2024	
Herrn GR. Elmar Starzer, Feldholzstraße 21 3304 St. Georgen am Ybbsfelde	E-Mail elmar.starzer@gmx.at 15.03.2024	
Herrn GR. Christopher Schön, Hermannsdorf 82 3304 St. Georgen am Ybbsfelde	E-Mail schoeni22@gmx.at 15.03.2024	

Bitte geben Sie triftige Gründe für ein Fernbleiben von der Sitzung unverzüglich dem Bürgermeister bekannt.

Mit freundlichen Grüßen

Der Bürgermeister:

 Christoph Haselsteiner

Georg Hahn (Gem. St. Georgen am Ybbsfelde)

Von: Georg Hahn (Gem. St. Georgen am Ybbsfelde)
Gesendet: Freitag, 15. März 2024 10:10
An: Aichinger Manfred (manfred.aichinger@aichinger-tischlerei.at); Auer Andreas (andi_auer@gmx.at); Bruckner Klaus (k.bruckner@ploberger.net); Eva Reitler (eva_dorner@gmx.at); Gerlinde Jochinger (gerlindeheiland@gmx.at); Georg Hahn (Gem. St. Georgen am Ybbsfelde); Christoph Haselsteiner (Gem. St. Georgen am Ybbsfelde); Hintersteiner Hans-Peter (sonja.hintersteiner@aon.at); Huber Markus (markus.huber@rbam.at); Kaltenbrunner Karin (karin.kaltenbrunner82@gmx.at); Karl Loibl (brigitte_loibl@gmx.at); Nahrungsbauer Martin (nahrungsbauer.martin@gmail.com); Rafetzeder Richard (richard.rafetzeder@gmail.com); Scheidl Helmut (helmutscheid@gmx.at); Schön Christopher (schoeni22@gmx.at); Starzer Elmar (elmar.starzer@gmx.at); Wieser Birgit (birgit.wieser@puch-wieser.at); Zehetgruber Gregor (gregor.zehetgruber@gmx.at); t-connection@gmx.at; haydn.andi@gmx.at; gruenberger.karin@aon.at
Betreff: Sitzungseinladung Gemeinderat
Anlagen: 20240321_Sitzungseinladung_GR.pdf

Sehr geehrte Mitglieder des Gemeinderates!

Im Anhang sende ich Ihnen die Einladung zur nächsten Sitzung.

Mit freundlichen Grüßen

Georg Hahn



**Marktgemeinde
St. Georgen am Ybbsfelde**

www.st-georgen-ybbsfelde.gv.at

Marktstraße 30, 3304 St. Georgen/Y.
Telefon: 07473/2312-15
Telefax: 07473/2312-18
gemeinde@st-georgen-ybbsfelde.gv.at
www.st-georgen-ybbsfelde.gv.at

Hinweis:

Diese Nachricht und allfällige angehängte Dokumente sind vertraulich und nur für den/die Adressaten bestimmt. Sollten Sie nicht der beabsichtigte Adressat sein, ist jede Offenlegung, Weiterleitung oder sonstige Verwendung dieser Information nicht gestattet. In diesem Fall bitten wir, den Absender zu verständigen und die Information zu vernichten. Für Übermittlungsfehler oder sonstige Irrtümer bei Übermittlung besteht keine Haftung.

Beilage der Protokollabschrift



VERHANDLUNGSSCHRIFT

über den öffentlichen Teil der SITZUNG des

GEMEINDERATES

am **Donnerstag, dem 21.03.2024** in St. Georgen am Ybbsfelde - im Georgsaal.

Beginn: 19:00 Uhr

Ende: 21:45 Uhr

Die Einladung erfolgte am 15.03.2024

ANWESEND WAREN:

Bgm. Christoph Haselsteiner (ÖVP)
GGR. Georg Hahn B.Sc. (ÖVP) (Schriftführer)
GGR. Karl Loibl (ÖVP)
GGR. Mag. Birgit Wieser (ÖVP)
GGR. Richard Rafetzeder (SPÖ)
GR. Helmut Scheidl (ÖVP)
GR. Manfred Aichinger (ÖVP)
GR. Andreas Auer (ÖVP)
GR. Gerlinde Jochinger (ÖVP)
GR. Karin Kaltenbrunner (ÖVP)
GR. Martin Nahrungbauer (ÖVP)
GR. Eva Reitler (ÖVP)
GR. Gregor Zeheigruber (ÖVP)
GR. Ismet Tatarevic (ÖVP)
GR. Andreas Haydn (ÖVP)
GR. Karin Grüberger (ÖVP)
GR. Hans-Peter Hintersteiner (SPÖ)
GR. Christopher Schön (FPÖ)

ENTSCULDIGT ABWESEND WAREN:

Vbgm. Markus Huber (ÖVP)
GR. Klaus Bruckner (ÖVP)
GR. Elmar Starzer (SPÖ)

ANWESEND WAREN AUSSERDEM:

KV Martin Hager und VB Monika Tischer (TOP 05)

Vorsitzender: Bgm. Christoph Haselsteiner
Die Sitzung war öffentlich.
Die Sitzung war beschlussfähig.

TAGESORDNUNG

Gegen die mit der Einladung bekannte Tagesordnung wird kein Einwand erhoben.

1	Eröffnung und Begrüßung
2	Genehmigung der letzten Verhandlungsschrift (4/2023)
3	Bericht des Prüfungsausschusses
4	Rechnungsabschluss 2023
5	Abbruch der Liegenschaft „Marktstraße 20“
6	Auftragsvergabe Bbauungsstudie und Planung Gemeindezentrum
7	Anpassung der Elternbeiträge im Zwergennest, Kindergarten und Volksschule
8	Sprengelfremder Schulbesuch in der Volksschule - Bericht
9	Gebührenbremse – Festlegung der Verwendung der Mittel
10	Förderung zur Abgabenerichtung bei Erhöhung der Anzahl der Wohneinheiten
11	Gewerbestraße – Ankauf Schranken und Abschluss Wartungsvertrag
12	Abschluss eines Pachtvertrages zur Errichtung einer LED-Wall bei der B1
13	Güterwegeerhaltung 2024 – Laufende Erhaltung
14	Güterweg Reisenöd – Leistung des Gemeindeanteils
15	Bericht Hochwasserschutz Hermannsdorf
16	Bauhof – Ankauf eines Aufsitzmähers
17	Freiwillige Feuerwehr St. Georgen/Y. – Bericht anstehende Neuwahl
18	Subventionsansuchen diverser Organisationen

Nicht öffentlicher Teil der Gemeinderatssitzung

19	Genehmigung der letzten Verhandlungsschrift (4/2023)
20	Personalangelegenheiten – Verlängerung eines Dienstvertrages

BESCHLÜSSE:

1. Eröffnung und Begrüßung

Der Bürgermeister Christoph Haselsteiner eröffnet die Sitzung, begrüßt die Mitglieder des Gemeinderates und stellt die Beschlussfähigkeit fest.

2. Genehmigung der letzten Verhandlungsschrift (Nr. 3/2023)

Das öffentliche Protokoll der Gemeinderatssitzung vom 30. November 2023 (Nr. 4/2023) wurde den, im Gemeinderat vertretenen Parteien per E-Mail übermittelt. Der Vorsitzende stellt fest, dass gegen dieses Sitzungsprotokoll kein Einwand erhoben wurde. Das Protokoll gilt daher als genehmigt.

3. Bericht des Prüfungsausschusses

Herr GR. Martin Nahrungsbauer bringt dem Gemeinderat die Niederschrift über die durchgeführte Gebarungsprüfung vom 19. März 2024 zur Kenntnis. Thema der Prüfung war der Entwurf des Rechnungsabschlusses 2023. Es wurden bei der Prüfung keine besonderen Mängel festgestellt. Der Prüfungsausschuss bescheinigt dem Bürgermeister sowie der Kassenverwaltung eine korrekte und wirtschaftlich sparsame Amtsführung.

4. Rechnungsabschluss 2023

Der nach der VRV 2015 und den Vorgaben der Landesgesetze der NÖ GO 1973 und NÖ GHVO erstellte Rechnungsabschluss 2023 wird unter Detailerläuterungen vorgestellt. Die Summen des Ergebnis-, Finanzierungs- und Vermögenshaushaltes kommen zur Erläuterung. Beigelegte Auswertungen wie die Nettovermögensveränderungsrechnung sowie weitere Bestandteile nach der NÖ GHVO und Anlagen der VRV 2015 werden zur Kenntnis gebracht, dazu auch Beilagen nach § 83 Abs. 2 Z 3 bis 5 sowie Z 9 NÖ Gemeindeordnung 1973, LGBI. 1000.

Zum erstellten Rechnungsabschluss 2023, welcher zwei Wochen zur öffentlichen Einsichtnahme im Gemeindeamt auflag, wurden keine Stellungnahmen (§ 83 Abs. 2) der NÖ. Gemeindeordnung) vorgebracht.

Antrag des Gemeindevorstandes:

Folgender Rechnungsabschluss 2023 wird vom Gemeinderat sachlich und rechnerisch für richtig befunden und mit allen vorliegenden erforderlichen Bestandteilen der VRV 2015 sowie der NÖ Gemeindeordnung und der NÖ Gemeindehaushaltsverordnung genehmigt:

Ergebnishaushalt 2023	Finanzierungshaushalt 2023	Vermögenshaushalt 2023
Nettoergebnis € 211 264,52	Geldfluss Operative Gebarung € 1 634 593,55	Vermögen € 29 512 983,73
Rücklagenveränderung -€ 1 285 434,82	Geldfluss Investive Gebarung -€ 1 549 226,15	Nettovermögen € 17 361 167,15
Nettoergebnis nach Rücklagenveränderung -€ 1 074 170,30	Nettofinanzierungssaldo € 85 367,40	Sonderposten Investitionszuschüsse € 4 549 366,52
	Geldfluss Finanzierungstätigkeit -€ 669 247,37	Fremdmittel € 7 602 450,06

Beschluss: Der Antrag wird angenommen
Abstimmungsergebnis: einstimmig

Christoph Haselsteiner e.h.
Bürgermeister

Georg Hahn B.Sc. e.h.
Schriftführer

Karl Loibl e.h.
Gf. Gemeinderat

Mag. Birgit Wieser e.h.
Gf. Gemeinderat

Richard Rafetzeder e.h.
Gf. Gemeinderat

Helmut Scheidl e.h.
Gemeinderat

Manfred Aichinger e.h.
Gemeinderat

Andreas Auer e.h.
Gemeinderat

Gerlinde Jochinger e.h.
Gemeinderat

Karin Kaltenbrunner e.h.
Gemeinderat

Martin Nahringbauer e.h.
Gemeinderat

Eva Reitler e.h.
Gemeinderat

Gregor Zehetgruber e.h.
Gemeinderat

Ismet Tatarevic e.h.
Gemeinderat

Andreas Haydn e.h.
Gemeinderat

Karin Grünberger e.h.
Gemeinderat

Hans-Peter Hintersteiner e.h.
Gemeinderat

Christopher Schön e.h.
Gemeinderat

Gemeinderat

Gemeinderat

Die Übereinstimmung vorstehender Abschrift mit der Urschrift wird beglaubigt.

St. Georgen am Ybbsfelde, am 26. März 2024.

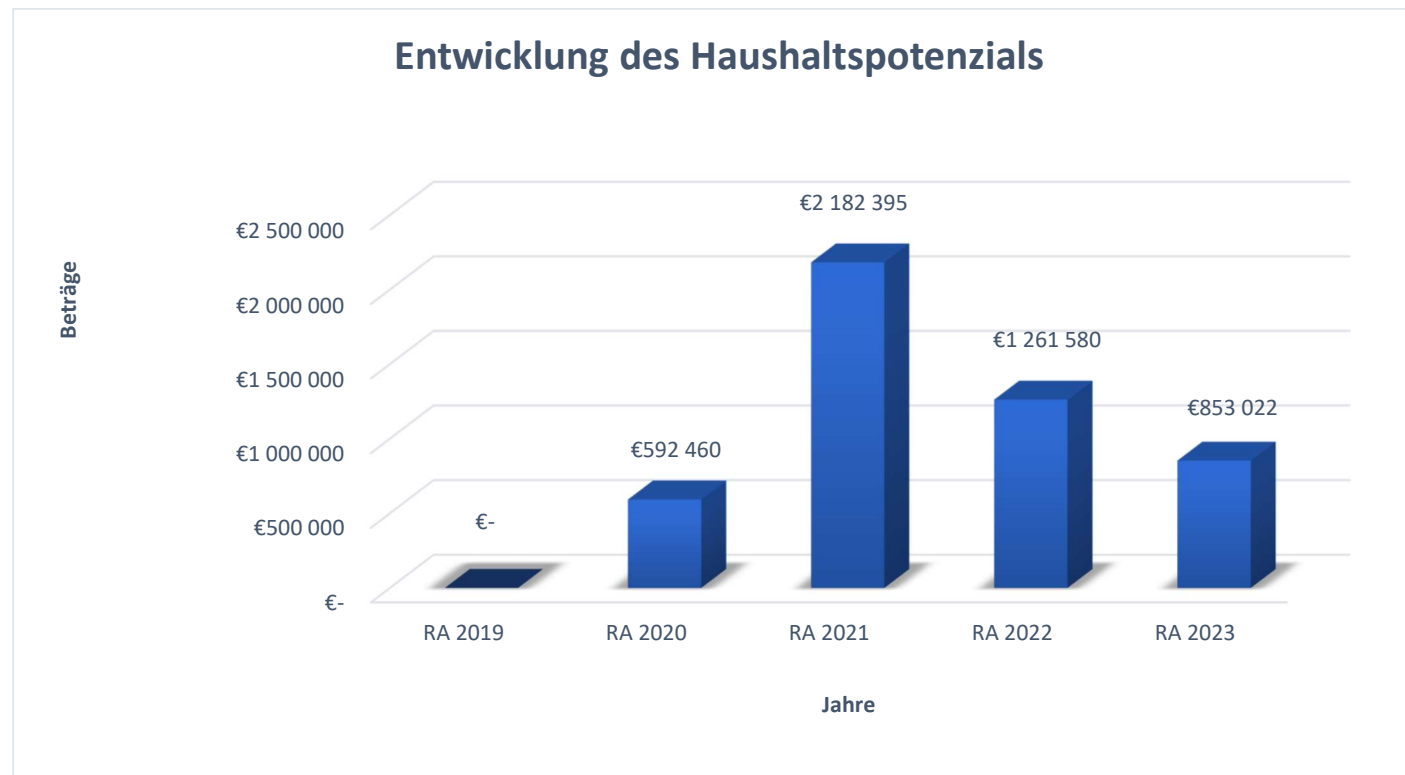
Der Bürgermeister:



(Christoph Haselsteiner)

Vorbericht

Im Vorbericht sind **Überblicke gemäß § 3 NÖ Gemeindehaushaltsverordnung** enthalten. Teils gibt es noch keine schlüssigen Vergleiche, insofern die Stammdaten erst ab der VRV 2015 bestehen. Abgebildet sind Rechnungsergebnisse.

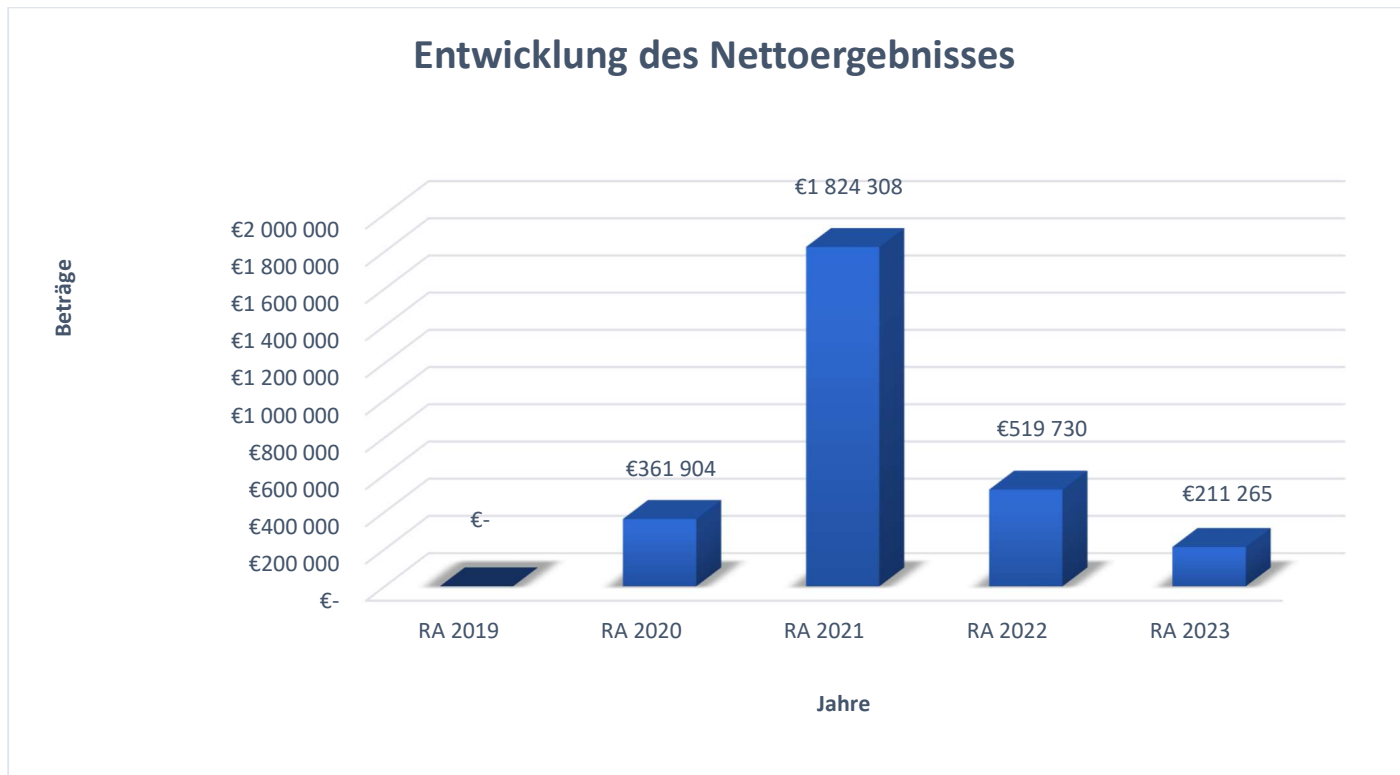


Erläuterung:

Das Haushaltspotential hat seine Grundlage in § 67 Z. 11 der NÖ Gemeindeordnung 1973 (NÖ GO 1973) und war erstmals im Rechnungsabschluss 2020 auszuweisen.

Haushaltspotential: Es stellt die Differenz der wiederkehrenden Mittelaufbringungen abzüglich der wiederkehrenden Mittelverwendungen unter Berücksichtigung der entsprechenden Forderungen und Verbindlichkeiten dar. Das Haushaltspotenzial ist eine wichtige Kenngröße und gibt die aktuelle Leistungsfähigkeit der Gemeinde wieder. Das schafft Vergleichbarkeit mit der bisherigen Rechtslage, aus der Überschüsse und Abgänge abzuleiten waren und dient der Transparenz. Wenn das Haushaltspotenzial innerhalb von 5 Jahren mittelfristig laufend negativ ist, ist ein Haushaltskonsolidierungskonzept zu erstellen (§ 72b Abs. 1 Z. 2 NÖ GO 1973).

Nachdem **durchgehend** ein **positives Ergebnis** besteht und mittelfristig in der VRV 1997 durchwegs Sollüberschüsse bestanden, sind für die Marktgemeinde St. Georgen am Ybbsfelde **keine Konsolidierungsmaßnahmen nötig**.



Erläuterung:

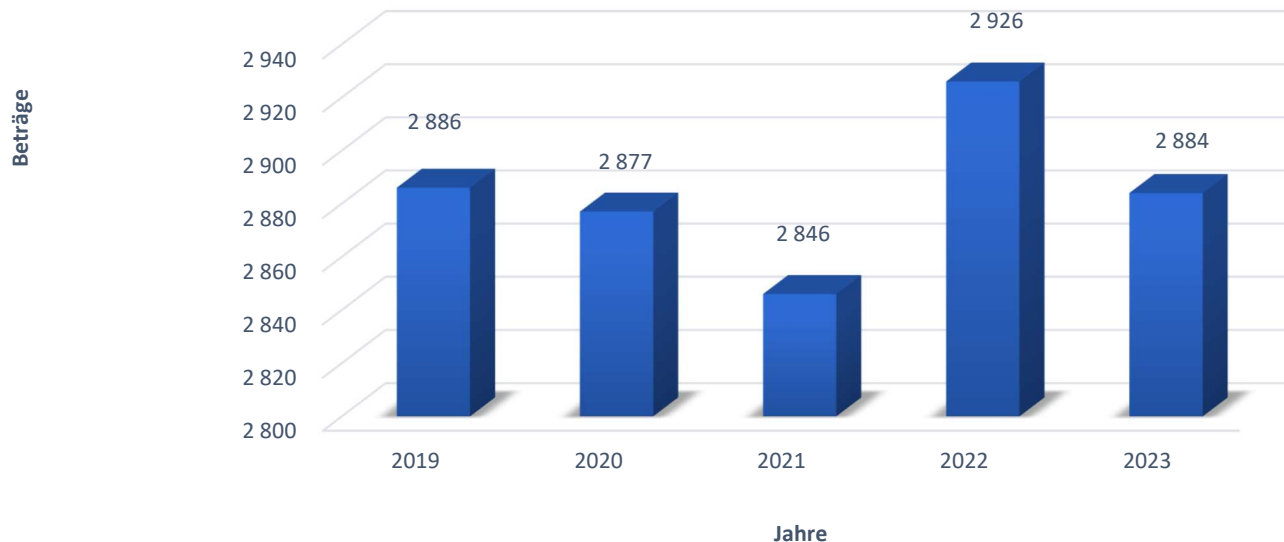
Beim Nettoergebnis handelt es sich um den Saldo der Ergebnishaushaltes und ist erstmals für das Haushaltsjahr 2020 auszuweisen. Angaben zu einigen Vorjahren entfallen daher.

Ein positives Nettoergebnis bedeutet, dass die Erträge ausreichend sind, die Aufwendungen für die kommunalen Leistungen (inklusive des Werteverzehrs des Anlagevermögens in Form der Abschreibungen) abzudecken.

Ein negatives Nettoergebnis heißt, dass dies nicht zur Gänze (in der Höhe des negativen Wertes) möglich ist. In einem solchen Fall würde die Eröffnungsbilanzrücklage (Hälfte der Eröffnungsbilanz) zum Ausgleich herangezogen.

Die **Ergebnisse 2023** sind wie auch in den letztjährigen Haushaltsentwicklungen **positiv**. Ausgleichsmaßnahmen sind nicht nötig, jedoch das **Sinken des Ergebnisses** sollte zur **Vorsicht** mahnen. Entsprechende Beschlüsse sollten das steuern.

Entwicklung der Volkszahl gemäß § 10 Abs. 7 FAG 2017, BGBl. I Nr. 116/2016 in der Fassung BGBl. I Nr. 106/2018



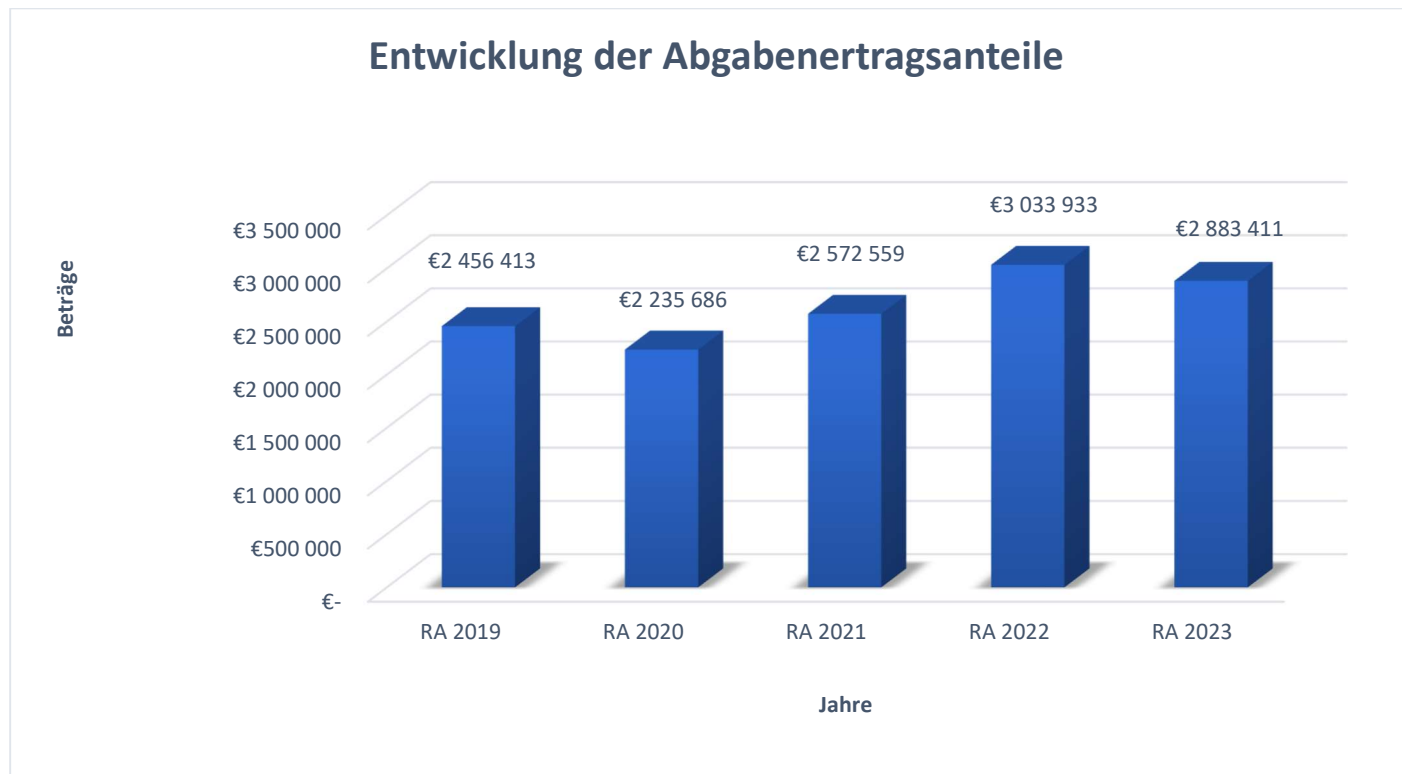
Erläuterung:

Die Volkszahl gemäß § 10 Abs. 7 FAG 2017 wird jährlich von der Bundesanstalt Statistik Austria zum Stichtag 31. Oktober festgestellt und wirkt mit dem Beginn des übernächsten Kalenderjahres. Sie dient für die Berechnung der Abgabenertragsanteile und darf nicht automatisch mit der Volkszahl für die Berechnung der Gemeinderatsmandate verwechselt werden.

Eine Erhöhung bzw. Verminderung der Volkszahl (jährlich) ist ein wesentlicher Indikator für die Berechnung der Abgabenertragsanteile.

Stellungnahme und Begründung durch die Gemeinde:

Die Gemeinde verzeichnete über viele Jahre einen beständigen Zuzug von Bürgern. **Rückläufige Zahlen** seit 2018 (Basis für die Zahl 2020) wurden beobachtet und waren erklärbar. Für **2023** zählen die **Werte zum 31.10.2021** und wurden nach Endzählergebnis der Statistik nachgebessert. Ein Rückgang mindert die Ertragsanteile für 2023 (siehe folgend). **Ursachen gibt es laut Meldeamt mehrere**, da die Aufschließung von Wohnmöglichkeiten zurückging, weiters sind einige stark bewohnte Unterkünfte geräumt worden. Hinzu kommt, die Geburtenjahrgänge weisen sinkende, Sterbefälle steigende Tendenzen auf.



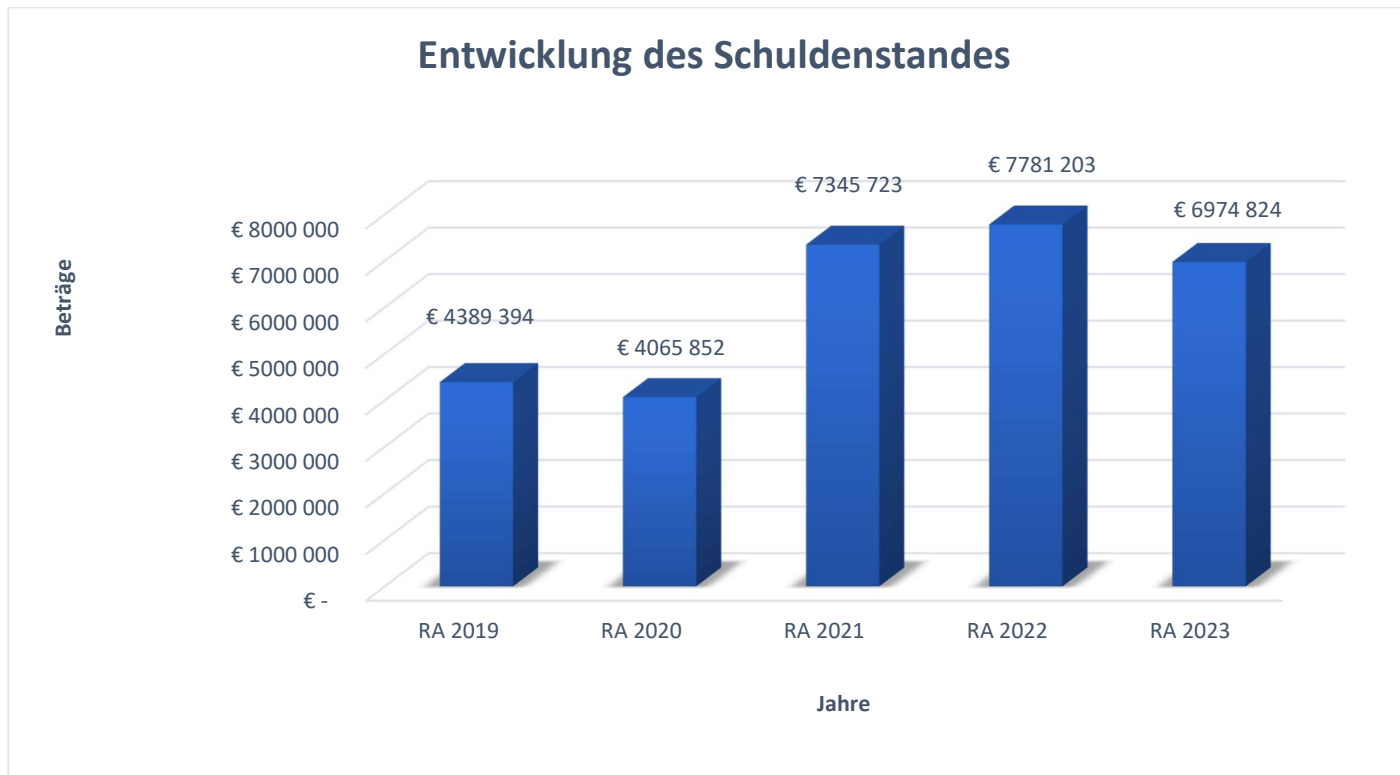
Erläuterung:

Die Gebietskörperschaften (Bund, Länder und Gemeinden) erhalten auf Basis des aktuellen Finanzausgleichs aus den gemeinschaftlichen Bundesabgaben (z.B. Umsatzsteuer, Körperschaftssteuer, Lohnsteuer, Versicherungssteuer, Mineralölsteuer, Normverbrauchsabgabe, Tabaksteuer udgl.) entsprechende Anteile. Im Bereich der Gemeinden spielen dabei die Volkszahl und der abgestufte Bevölkerungsschlüssel eine besondere Rolle. Die sogenannten „Abgabenertragsanteile“ bilden in den meisten Gemeinden die wichtigste Einnahmequelle.

Ein Steigen der Abgabenertragsanteile weist auch auf eine Erhöhung der Volkszahl hin.

Stellungnahme und Begründung durch die Gemeinde:

Die aktuelle Entwicklung der **Volkszahl** ist wohl ein Grund für Rückgänge. Allerdings sind verschiedene Auswirkungen auch 2023 auf die Ertragsanteile durchaus allgemeiner Natur, sodass die Volkszahl allein nicht als **Fragezeichen der aktuellen Entwicklung** gilt. Allerdings werden die Gründe dafür **mittelfristig** weiter zu **beobachten** sein. Die Investitionen 2023 konnten durchaus aus den Ertragsanteilen gesichert werden, neue sind allerdings nach wie vor durch vorsichtiges Beschlussverhalten zu steuern.



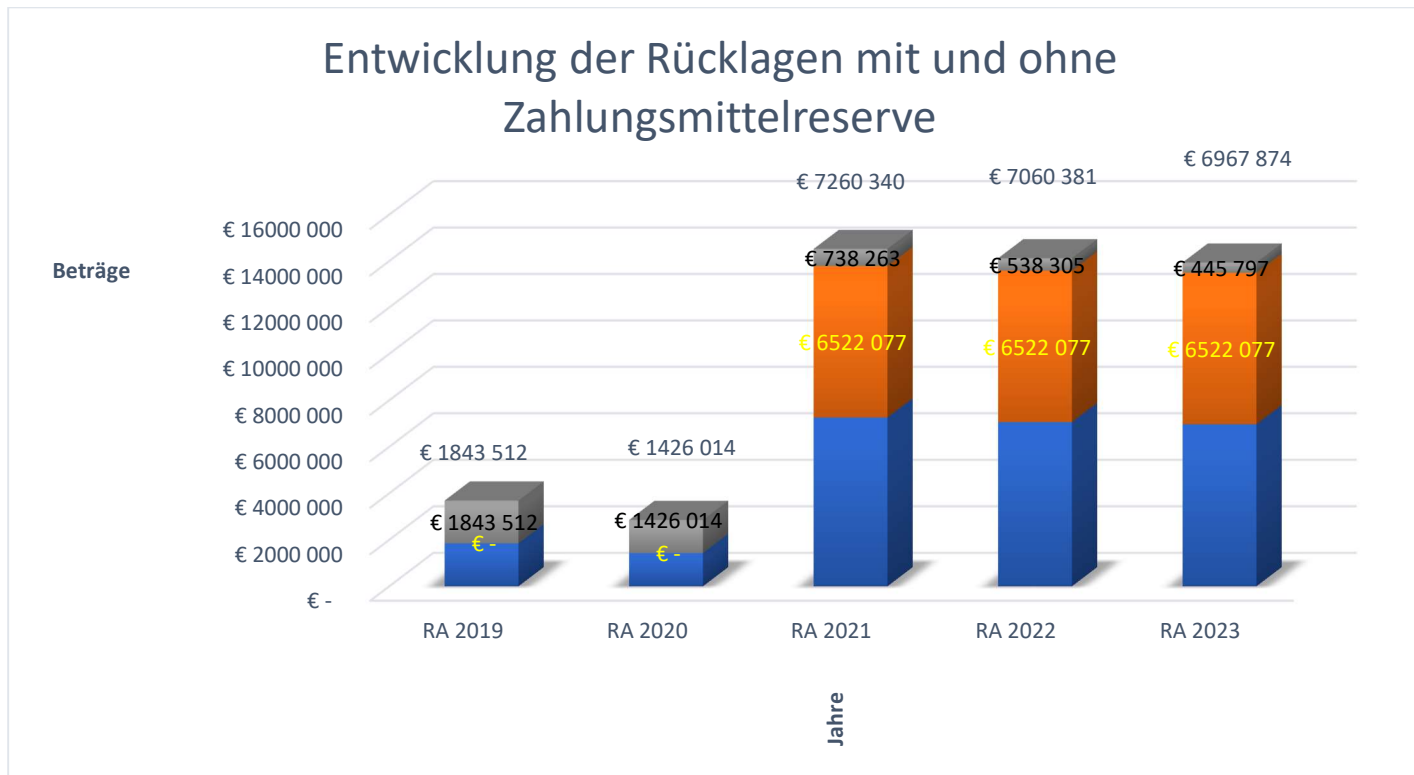
Erläuterung:

Die Entwicklung des Schuldenstandes zeigt auf, inwieweit der Schuldenstand über die Jahre erhöht oder reduziert wird.

Stellungnahme und Begründung durch die Gemeinde:

Notwendige Investitionen erforderten mittelfristige Fremdinvestitionen. Somit kippte unter anderem der Überhang der Gebührenschnlden in einen Überhang an Verwaltungsschnlden. Zuletzt wurden variabel verzinste Darlehen mit steigenden Zinsbelastungen zum vorsichtigen Beobachtungsanlass. Hier ist ein Rückgang zwar wieder in Aussicht, bleibt aber dennoch ein zu beachtender Punkt hinsichtlich nötigen Umschuldungen zur Haushaltsentlastung.

Die **rückläufigen Schuldenstände** 2023 können **positiv** gesehen werden und ist hinsichtlich Investitionen 2024 eine Neuaufnahme zu vertreten. Allerdings sind weitere Schuldaufnahmen weiterhin dem Prinzip der Notwendigkeit zu unterziehen. Abdeckungsmöglichkeiten der bestehenden Schnlden wie Gebührenausschöpfung, Grundverkäufe, etc. können dazu Unterstützung bringen.



Erläuterung:

Die Entwicklung der Rücklagen zeigt an, inwieweit Rücklagen vorhanden sind und ob Rücklagen aufgebaut bzw. aufgebraucht werden.

Eine Unterscheidung liegt darin, ob es dazu Zahlungsmittelreserven (derzeit auf Sparbüchern) gibt, oder die Rücklage ohne eine solche gebildet wurde.

Stellungnahme und Begründung durch die Gemeinde:

Die Erhöhung des Rücklagenstandes ist ab der VRV 2015 vor allem durch die Eröffnungsbilanzrücklage gegeben, welche ab 2020 zu Buche schlägt und ohne Zahlungsmittelreserve zur Verbesserung des Ergebnishaushaltes dienen darf.

2023 wurde zur Deckung von Investitionen eine Entnahme von Zahlungsmittelreserven getätigt, somit die Allgemeine Projektfinanzierungsrücklage fast aufgebraucht. Ein Aufbau von Zahlungsmittelreserven gestaltet sich unter der Zinspolitik der Banken und der Wirtschaftslage derzeit eher schwierig. Hinsichtlich neuer Investitionen kann zum Aufbau von Zahlungsmittelreserven nur sehr vorsichtig agiert werden, um nicht kurzfristig durch Entnahmen die Renditen zu gefährden und somit den Sinn dieser Reserven. Allerdings sollen bestehende, vor allem **zweckgebundene Rücklagen zur Entlastung der Gebühren** vorerst aufrechterhalten und nur **für Instandhaltungen** verwendet werden.



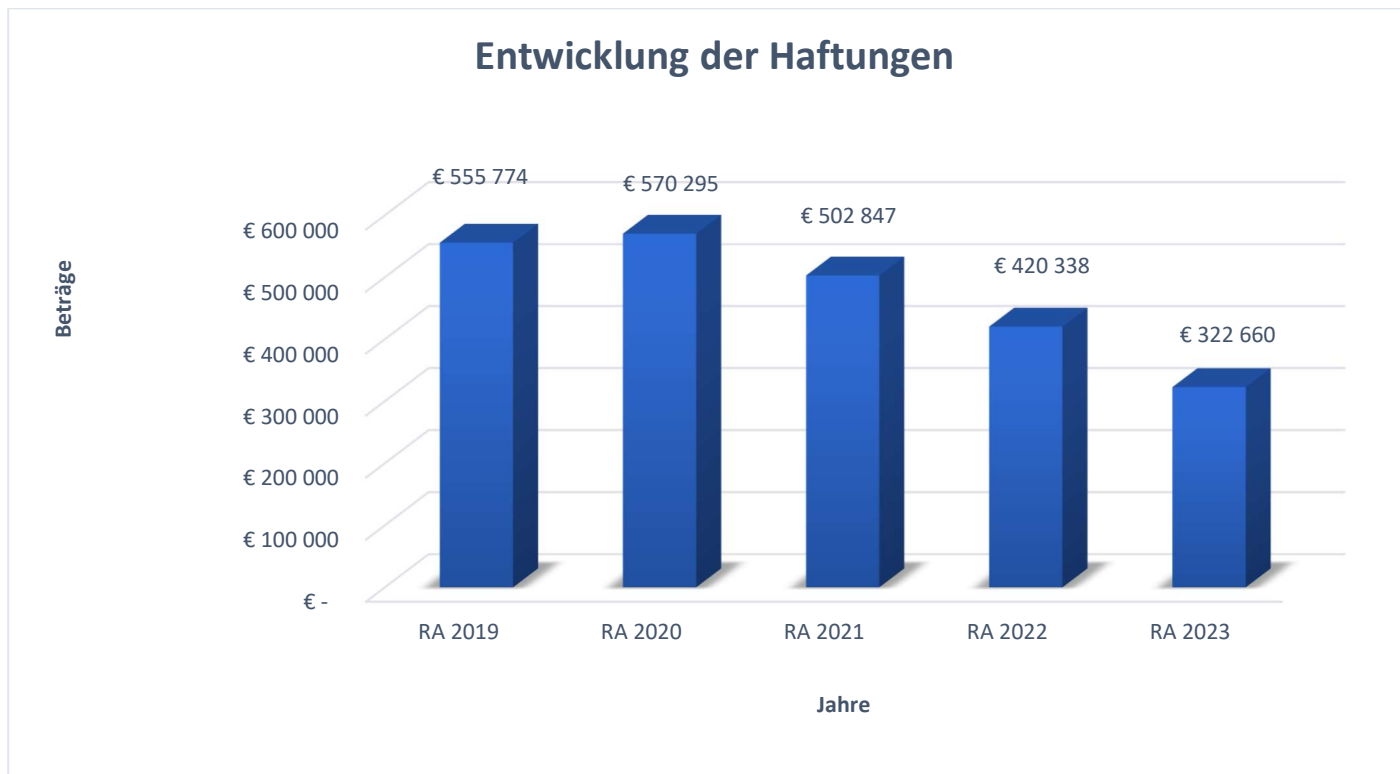
Erläuterung:

Bei den Leasingverpflichtungen handelt es sich nicht um Finanzschulden (z.B. Darlehen), sondern um Verwaltungsschulden. Unabhängig davon stellen Leasingverbindlichkeiten Leistungsverpflichtungen für die Gemeinden dar und sind daher bei einer allfälligen Finanzlagenberechnung entsprechend zu berücksichtigen.

Die Leasingverpflichtungen sind mit Beginn des Jahres 2020 in einer eigenen Anlage gemäß VRV 2015 festzuhalten.

Stellungnahme und Begründung durch die Gemeinde:

Leasingverträge für Kopierer an den Dienststellen wurden 2019 beendet. Ein noch bestehender Restwert beim Gerät der Volksschule wurde durch die Lieferfirma ausgekauft, die restlichen Werte wie oben ersichtlich abgebaut. Seither erfolgen **keine Leasingfinanzierungen** mehr.



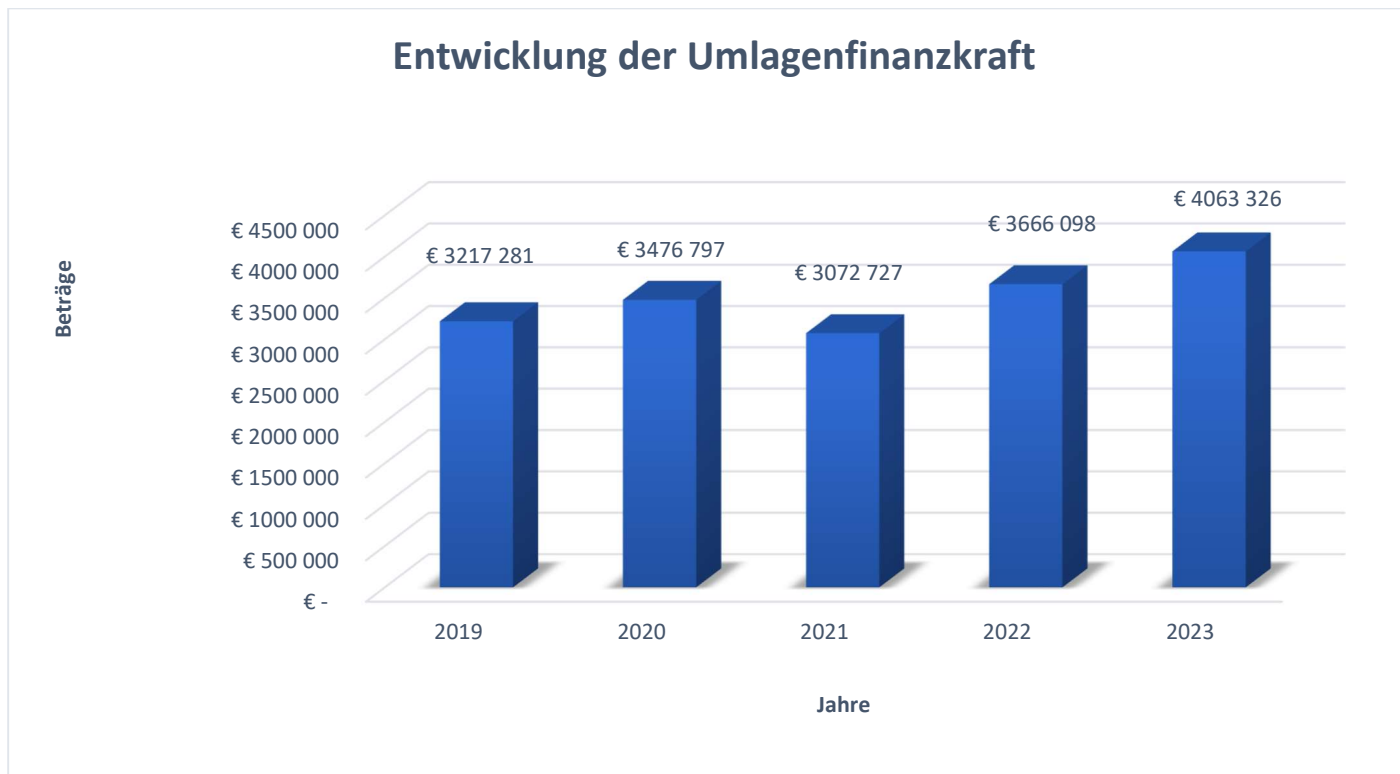
Erläuterung:

Eine Gemeinde darf Bürgschaften und sonstige Haftungen nur übernehmen, wenn hierfür ein besonderes Interesse der Gemeinde gegeben ist, der Schuldner nachweist, dass eine ordnungsgemäße Verzinsung und Tilgung gesichert ist, die Haftungen befristet sind, der Betrag, für den haftet wird, ziffernmäßig bestimmt ist und die Gemeinde den daraus folgenden Zahlungsverpflichtungen nachkommen kann (vgl. § 78 Abs. 1 NÖ Gemeindeordnung 1973).

Stellungnahme und Begründung durch die Gemeinde:

Die Gemeinde hat Haftungen beim Abwasserverband „Ybbsfelde“ und eine Ausfallhaftung für den Verein „Seniorentageszentrum“ übernommen. Beim Abwasserverband wurden laufend Darlehen getilgt, wodurch sich das Risiko entsprechend senkte. Der Verbandsschlüssel beim Abwasserverband entwickelt sich aufgrund jährlicher Berechnungen unterschiedlich, was sich auf die Haftungen umlegt. Dem Haftungsnachweis kommt eine Aussagekraft erst im Rechnungsabschluss zu, da in der Planung die Haftungen in der VRV 2015 nicht mehr anzugeben sind.

In den derzeitigen Fällen ist zeitnahe **mit keinem Eintritt eines Haftungsfalles zu rechnen.**



Erläuterung:

Die Finanzkraft einer Gemeinde wird aus den

- Erträgen der ausschließlichen Gemeindeabgaben ohne die Gebühren für die Benützung von Gemeindeeinrichtungen und -anlagen und ohne die Interessentenbeiträge von Grundstückseigentümern und Anrainern und
 - Ertragsanteilen an den gemeinschaftlichen Bundesabgaben ohne Spielbankenabgabe
- ermittelt.

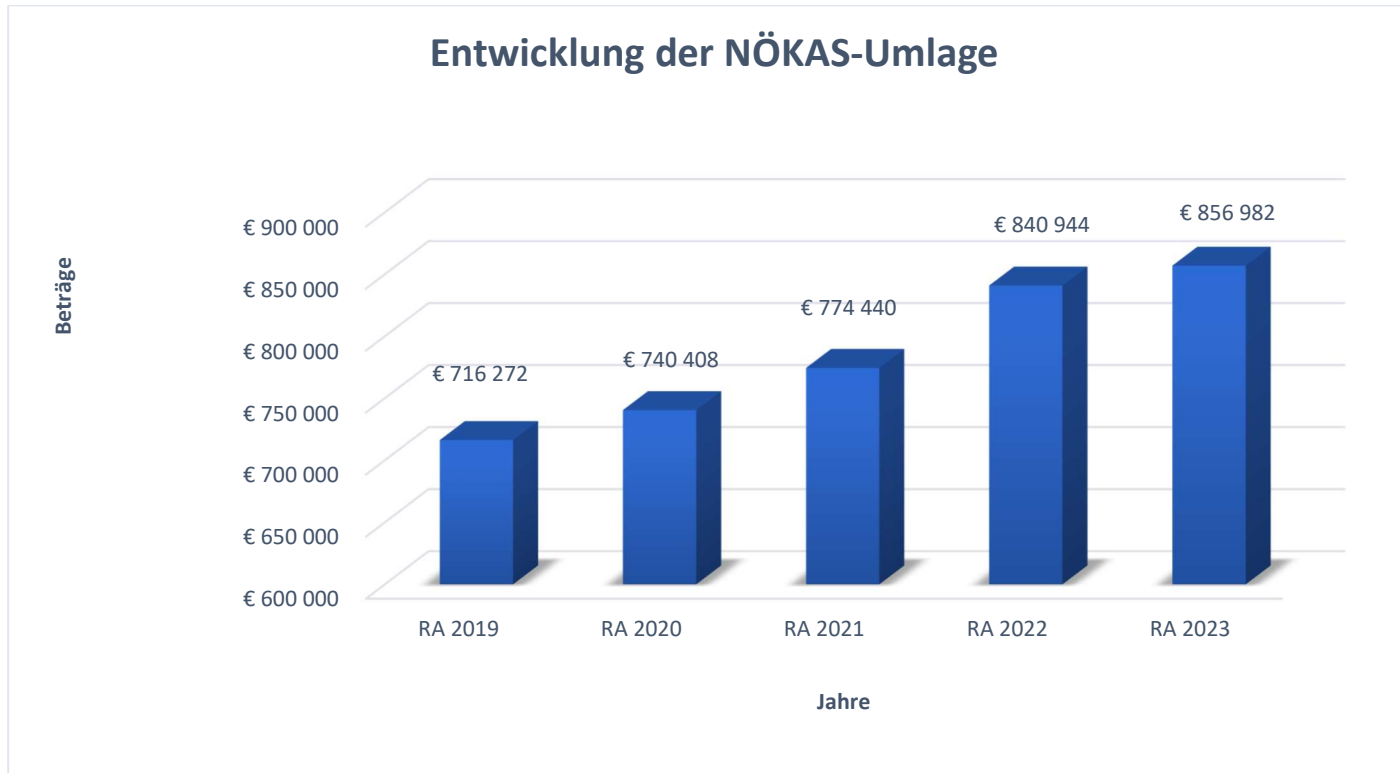
Basis für die Ermittlung der Finanzkraft sind die tatsächlichen Beträge aufgrund der Rechnungsabschlüsse.

Die Darstellung der Entwicklung der Finanzkraft für die Umlagenberechnung hat insbesondere auf die Beitragsleistung der Gemeinden zum NÖ Krankenanstaltensprengel (NÖKAS) und zur Sozialumlage Auswirkungen. Eine Erhöhung oder Reduktion/Verminderung der Finanzkraft wirkt sich unmittelbar auf die Beitragsleistung aus.

Stellungnahme und Begründung durch die Gemeinde:

Der Anstieg der Umlagenfinanzkraft schlägt sich im Folgenden durch **ansteigende Umlagen** nieder. Entsprechend eingeschränkt ist die Gemeinde, zumal neben den Ertragsanteilen auch die eigenen Steuern im Anstieg geschmälert werden.

Entwicklung der NÖKAS-Umlage

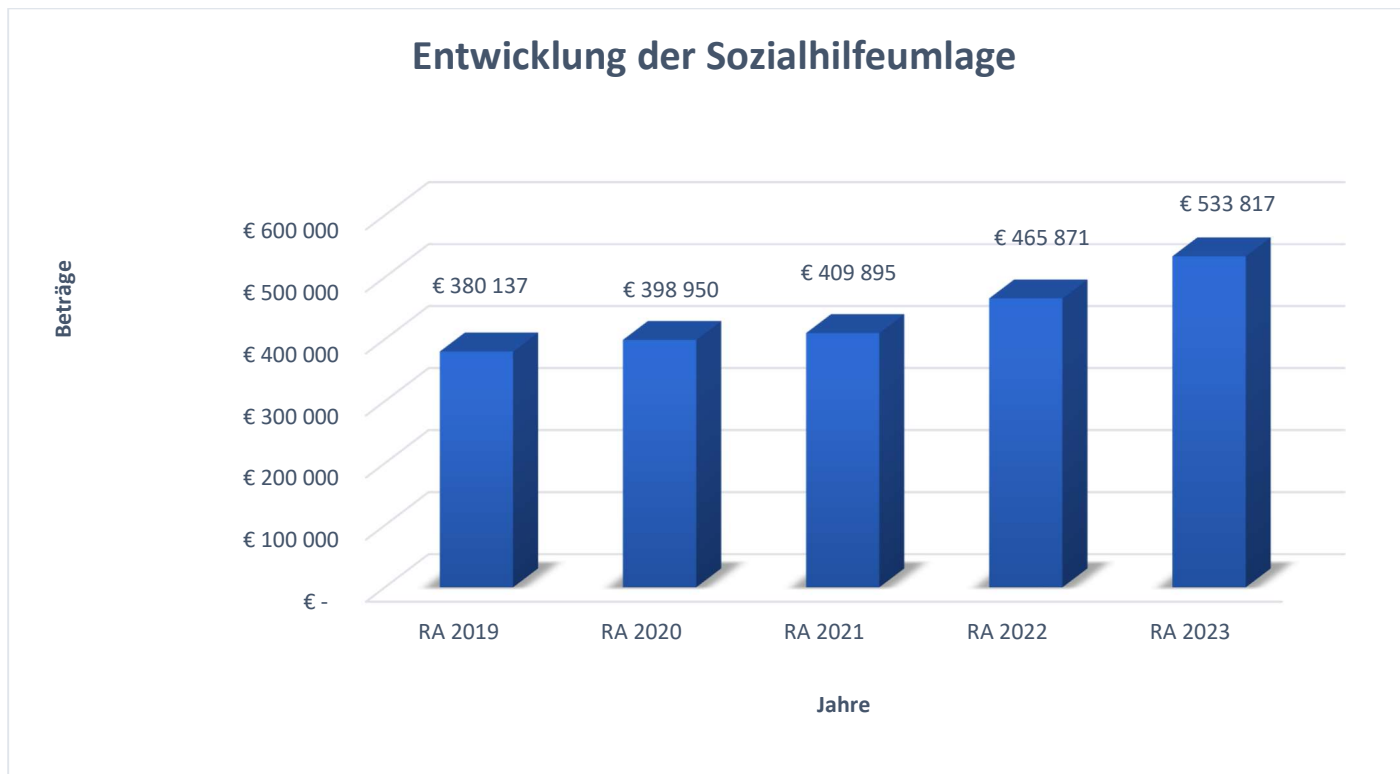


Erläuterung:

Das Landesgebiet ist Beitragsbezirk und Krankenanstaltensprengel für alle öffentlichen Krankenanstalten in Niederösterreich. Beitragsbezirk und Krankenanstaltensprengel sind ein Gemeindeverband. Dem Gemeindeverband gehören alle Gemeinden Niederösterreichs an. Der Gemeindeverband ist juristische Person, er hat seinen Sitz am Sitz der Landesregierung und trägt die Bezeichnung "NÖ Krankenanstaltensprengel" (§ 61 Abs. 1 NÖ Krankenanstaltengesetz - NÖ KAG). Die Gemeinden haben an den NÖ Krankenanstaltensprengel monatliche Beiträge zu leisten. Berechnungsgrundlage bilden dabei die Volkszahl und die Finanzkraft der Gemeinden. Steigerungen bei der Volkszahl und bei der Finanzkraft führen daher zu höheren Beitragsleistungen bei den Gemeinden. Diese monatlichen Beiträge werden von den der Gemeinde gebührenden monatlichen Vorschüsse auf die Ertragsanteile an den gemeinschaftlichen Bundesabgaben einbehalten.

Stellungnahme und Begründung durch die Gemeinde:

Abfederungen 2020 und 2021 durch Coronaerleichterungen täuschen über die Kostenentwicklung hinweg. In den letzten Jahren war die **Erhöhung durchschnittlich um 5 %**. Die Tatsache, dass **30,25 % der Ertragsanteile 2023 für den NÖKAS** abfließen, mahnt zur Vorsicht bei künftigen Investitionen.



Erläuterung:

Die Gemeinden haben jährlich einen Beitrag zu den vom Land zu tragenden Kosten der Sozialhilfe, die nicht durch Kostenbeitrags- und Ersatzleistungen oder durch sonstige für Zwecke der Sozialhilfe bestimmte Zuschüsse gedeckt sind, in der Höhe von 50 % an das Land zu entrichten (§ 44 NÖ Sozialhilfe-Ausführungsgesetz – NÖ SAG).

Die Leistungen für die Sozialhilfe-Umlage werden von der Landesregierung auf die einzelnen Gemeinden nach ihrer Finanzkraft (Finanzkraft für die Umlagenberechnung) aufgeteilt.

Diese monatlichen Beiträge werden von den der Gemeinde gebührenden monatlichen Vorschüssen auf die Ertragsanteile an den gemeinschaftlichen Bundesabgaben einbehalten.

Stellungnahme und Begründung durch die Gemeinde:

In den letzten 4 Jahren war die **Erhöhung durchschnittlich 10 %**. Die Tatsache, dass **18,84 % der Ertragsanteile 2023 für den Sozialhilfefonds** abfließen, unterstreicht das beim NÖKAS-Beitrag Gesagte, künftige Investitionen immer auch in diesem Fokus zu sehen.

Nachweis der liquiden Mittel (Kassenbestand)

Rechnungsabschluss 2023

Marktgemeinde St. Georgen am Ybbsfelde

Nachweis der liquiden Mittel (Kassenbestand)

ZW	Code	Konto	Bezeichnung	IBAN	Stand 31.12.2022	Einzahlungen 2023	Auszahlungen 2023	Stand 31.12.2023	Auszug Nr.	Datum
3	1151	200003	BAR		412,00	3 544,07	3 394,73	561,34	KA/23	21.11.2023
			Bar		412,00	3 544,07	3 394,73	561,34		
4	1151	210004	Raika Amstetten, BS St. Georgen	AT50 3202 5000 0430 0232	546 394,71	6 720 927,28	6 925 749,74	341 572,25	240/2023	29.12.2023
			Bankkonto		546 394,71	6 720 927,28	6 925 749,74	341 572,25		
2	1151	906000	Verrechnung		0,00	5 001 082,69	5 001 082,69	0,00		
			Verrechnung		0,00	5 001 082,69	5 001 082,69	0,00		
5	1152	294000	WVA-Rücklage	AT65 3202 5000 0908 2256	144 139,66	22 949,81	587,45	166 502,02	4/2023	29.12.2023
6	1152	294100	Kanalrücklage	AT43 3202 5000 0908 2264	209 328,24	37 020,58	730,15	245 618,67	4/2023	29.12.2023
7	1152	295000	Allgemeine Rücklage zur Projektfina	AT83 3202 5000 0908 2223	168 313,51	1 791,11	150 447,78	19 656,84	4/2023	29.12.2023
8	1152	294200	Rücklage Instandhaltung Georgsaal	AT57 3202 5000 3431 6950	16 563,53	56,99	16 620,52	0,00	Aufgelöst	04.12.2023
9	1152	294300	Rücklage Gewerbeförderung Ultimate	AT80 3202 5000 0908 6836	0,00	14 058,97	39,74	14 019,23	3/2023	29.12.2023
			Zahlungsmittelreserve		538 344,94	75 877,46	168 425,64	445 796,76		
			Gesamtsumme		1 085 151,65	11 801 431,50	12 098 652,80	787 930,35		

		Stand 31.12.2022	Stand 31.12.2023	Veränderung
1151	Kassa, Bankguthaben, Schecks	546 806,71	342 133,59	-204 673,12
1152	Zahlungsmittelreserven	538 344,94	445 796,76	-92 548,18
	Zahlungsmittelreserven für zweckgebundene Haushaltsrücklagen	370 031,43	426 139,92	56 108,49
	294000 WVA-Rücklage	144 139,66	166 502,02	22 362,36
	294100 Kanalrücklage	209 328,24	245 618,67	36 290,43
	294200 Rücklage Instandhaltung Georgsaal	16 563,53	0,00	-16 563,53
	294300 Rücklage Gewerbeförderung Ultimate	0,00	14 019,23	14 019,23
	Zahlungsmittelreserven für allgemeine Haushaltsrücklagen	168 313,51	19 656,84	-148 656,67
	295000 Allgemeine Rücklage zur Projektfinanzierung	168 313,51	19 656,84	-148 656,67
B.III	Gesamtsumme liquide Mittel	1 085 151,65	787 930,35	-297 221,30

Rechnungsabschluss 2023

Marktgemeinde St. Georgen am Ybbsfelde

Nachweis der liquiden Mittel (Kassenbestand)

ZW	Code	Konto	Bezeichnung	IBAN	Stand 31.12.2022	Einzahlungen 2023	Auszahlungen 2023	Stand 31.12.2023	Auszug Nr.	Datum
----	------	-------	-------------	------	---------------------	----------------------	----------------------	---------------------	------------	-------

Der vorliegende Rechnungsabschluss enthält alle im Rechnungszeitraum erfolgten Gebarungen. Er stimmt mit den Belegen und Aufzeichnungen in den Rechnungsbüchern überein. Die ausgewiesenen buchmäßigen Bestände stimmen mit den tatsächlich vorhandenen Bargeldbeständen und Bankbeständen überein.

Der Bürgermeister



Christoph Haselsteiner


Kassenverwalter



Martin Hager


Der vorliegende Rechnungsabschluss wurde vom Prüfungsausschuss überprüft. Er ist sachlich und rechnerisch richtig.

Obmann des Prüfungsausschusses



GR. Starzer-Elmer HAURINGBAUER Martin

Mitglieder des Prüfungsausschusses



Weitere Mitglieder des Prüfungsausschusses

Zahlwegbestandsnachweise

Barkassa



Marktgemeinde St. Georgen am Ybbsfelde
 Marktstraße 30, 3304 St. Georgen am Ybbsfelde

E-Mail: gemeinde@st-georgen-ybbsfelde.gv.at

Telefon: 07473/2312

UID: ATU16266804

Fax: 07473/2312-18

Kassajournal - Hauptkassa

Beleg	Buchung	Einzahler / Empfänger	Zahlungsgrund	Eingang	Ausgang	Kassastand	Art
			Saldo per 21.11.2023			1 261,34	
KA/23	21.11.2023	Girokonto 232 der (3188) / Kwv. Hager Martin	Kassenentlastung		700,00	561,34	
Summe Buchungsdatum 21.11.2023				0,00	700,00		
Gesamt				Eingang	Ausgang	Kassastand	
					700,00	561,34	

Girokonto

RAIFFEISENBANK REGION AMSTETTEN EGEN
 BANKSTELLE ST. GEORGEN AM YBBSFELDE

IBAN: AT50 3202 5000 0430 0232
 BIC: RLNWAT33XXX

Marktgemeinde St. Georgen am Ybbsfelde
 Marktstraße 30
 3304 St. Georgen am Ybbsfelde

Gutschriften 9.559,19
 Lastschriften - 67.010,62

Neuer Kontostand	
Guthaben EUR	341.572,35

Auszug 240/001 vom 29.12.2023



Onlinesparen (Rücklagen)

ELBA-Business mit MBS 5.8.2 Release R00003

Lizenz VIE323030E5

KONTOAUSZUG RAIFFEISENBANK REGION AMSTETTEN EGEN

Auszugsnr.: 2023.00004

Konto: RL WVA / AT65 3202 5000 0908 2256 / EUR
Inhaber: Marktgemeinde St.

Datum	Buchungstext	Wert	Betrag WKZ
<p>Wie vereinbart, werden die Umsätze Ihres Kontos ausschließlich in elektronischer Form zur Verfügung gestellt. Der Kontoabschluss gilt als genehmigt, wenn der Bank binnen zwei Monaten keine schriftlichen Einwendungen des Kunden zugehen. Zur Berichtigung nach Fristablauf muss der Kunde beweisen, dass zu Unrecht sein Konto belastet oder eine ihm zustehende Gutschrift nicht erteilt wurde.</p>			
Alter Kontostand		166.502,02	EUR
Gutschriften		0,00	EUR
Lastschriften		0,00	EUR
Kontostand per 29.12.2023		166.502,02	EUR

ELBA-Business mit MBS 5.8.2 Release R00003

Lizenz VIE323030E5

KONTOAUSZUG RAIFFEISENBANK REGION AMSTETTEN EGEN

Auszugsnr.: 2023.00004

Konto: RL Allg. / AT83 3202 5000 0908 2223 / EUR
Inhaber: Marktgemeinde St.

Datum	Buchungstext	Wert	Betrag WKZ
<p>Wie vereinbart, werden die Umsätze Ihres Kontos ausschließlich in elektronischer Form zur Verfügung gestellt. Der Kontoabschluss gilt als genehmigt, wenn der Bank binnen zwei Monaten keine schriftlichen Einwendungen des Kunden zugehen. Zur Berichtigung nach Fristablauf muss der Kunde beweisen, dass zu Unrecht sein Konto belastet oder eine ihm zustehende Gutschrift nicht erteilt wurde.</p>			
Alter Kontostand		19.656,84	EUR
Gutschriften		0,00	EUR
Lastschriften		0,00	EUR
Kontostand per 29.12.2023		19.656,84	EUR

ELBA-Business mit MBS 5.8.2 Release R00003

Lizenz VIE323030E5

KONTOAUSZUG RAIFFEISENBANK REGION AMSTETTEN EGEN

Auszugsnr.: 2023.00004

Konto: RL ABA / AT43 3202 5000 0908 2264 / EUR
Inhaber: Marktgemeinde St.

Datum	Buchungstext	Wert	Betrag WKZ
<p>Wie vereinbart, werden die Umsätze Ihres Kontos ausschließlich in elektronischer Form zur Verfügung gestellt. Der Kontoabschluss gilt als genehmigt, wenn der Bank binnen zwei Monaten keine schriftlichen Einwendungen des Kunden zugehen. Zur Berichtigung nach Fristablauf muss der Kunde beweisen, dass zu Unrecht sein Konto belastet oder eine ihm zustehende Gutschrift nicht erteilt wurde.</p>			
Alter Kontostand		245.618,67	EUR
Gutschriften		0,00	EUR
Lastschriften		0,00	EUR
Kontostand per 29.12.2023		245.618,67	EUR

ELBA-Business mit MBS 5.8.2 Release R00003

Lizenz VIE323030E5

KONTOAUSZUG RAIFFEISENBANK REGION AMSTETTEN EGEN

Auszugsnr.: 2023.00003

Konto: RL GEW / AT80 3202 5000 0908 6836 / EUR
Inhaber: Marktgemeinde St.

Datum	Buchungstext	Wert	Betrag WKZ
<p>Wie vereinbart, werden die Umsätze Ihres Kontos ausschließlich in elektronischer Form zur Verfügung gestellt. Der Kontoabschluss gilt als genehmigt, wenn der Bank binnen zwei Monaten keine schriftlichen Einwendungen des Kunden zugehen. Zur Berichtigung nach Fristablauf muss der Kunde beweisen, dass zu Unrecht sein Konto belastet oder eine ihm zustehende Gutschrift nicht erteilt wurde.</p>			
Alter Kontostand		14.019,23	EUR
Gutschriften		0,00	EUR
Lastschriften		0,00	EUR
Kontostand per 29.12.2023		14.019,23	EUR

Aufgelöstes Sparbuch (Rücklagen)



Konto-Nr.		Bezeichnung	
34.316.950/BLZ 32.025 LEGITIMIERT		Marktgemeinde St. Georgen a	
Datum	Betrag	Guthaben	
041223 Zinssatz fix	14 19 0,500% ab 280323		
041223 Zinssatz fix	15 20 0,610% ab 010124		
Datum	Betrag	Guthaben	
041223 1550VSM2	041223 3 ZIN 56,99	***16.620,52	
041223 1550VSM2	041223 4 KST 14,25	***16.606,27	
041223 1550VSM2	041223 5 AUS 16.606,27	*****0,00	
	3 6		
	4 7		
	5 8		
	6 9		
	7 10		
	8 11		

Ergebnishaushalt Gesamt 1. Ebene (Anlage 1a)
- interne Vergütungen enthalten

MVAG	Mittelverwendungs- und aufbringungsgruppen (1. Ebene)	RA 2023	VA 2023	RA - VA
211	Erträge aus der operativen Verwaltungstätigkeit	7 565 244,29	8 804 100,00	-1 238 855,71
212	Erträge aus Transfers	850 229,79	684 900,00	165 329,79
213	Finanzerträge	9 806,54	3 100,00	6 706,54
21	Summe Erträge	8 425 280,62	9 492 100,00	-1 066 819,38
221	Personalaufwand	1 172 600,82	1 055 300,00	117 300,82
222	Sachaufwand (ohne Transferaufwand)	4 371 857,59	5 906 300,00	-1 534 442,41
223	Transferaufwand (laufende Transfers und Kapitaltransfers)	2 477 474,74	2 445 100,00	32 374,74
224	Finanzaufwand	192 082,95	192 800,00	-717,05
22	Summe Aufwendungen	8 214 016,10	9 599 500,00	-1 385 483,90
SA0	Saldo (0) Nettoergebnis (21 - 22)	211 264,52	-107 400,00	318 664,52
		0,00	0,00	0,00
230	Entnahmen von Haushaltsrücklagen	314 106,27	437 500,00	-123 393,73
240	Zuweisung an Haushaltsrücklagen	1 599 541,09	217 000,00	1 382 541,09
23	Summe Haushaltsrücklagen	-1 285 434,82	220 500,00	-1 505 934,82
SA00	Nettoergebnis nach Zuweisung und Entnahmen von Haushaltsrücklagen (Saldo 0 +/- SU23)	-1 074 170,30	113 100,00	-1 187 270,30

Ergebnishaushalt Gesamt 1. und 2. Ebene (Anlage 1a)
- interne Vergütungen enthalten

MVAG	Mittelverwendungs- und aufbringungsgruppen (1. und 2. Ebene)	RA 2023	VA 2023	RA - VA
211	Erträge aus der operativen Verwaltungstätigkeit	7 565 244,29	8 804 100,00	-1 238 855,71
2111	Erträge aus eigenen Abgaben	1 693 879,26	1 454 600,00	239 279,26
2112	Erträge aus Ertragsanteilen	2 883 410,66	2 887 000,00	-3 589,34
2113	Erträge aus Gebühren	575 890,73	573 100,00	2 790,73
2114	Erträge aus Leistungen	36 177,34	36 000,00	177,34
2115	Erträge aus Besitz und wirtschaftlicher Tätigkeit	157 201,96	135 800,00	21 401,96
2116	Erträge aus Veräußerung und sonstige Erträge	2 171 100,41	3 716 600,00	-1 545 499,59
2117	Nicht finanzierungswirksame operative Erträge	47 583,93	1 000,00	46 583,93
212	Erträge aus Transfers	850 229,79	684 900,00	165 329,79
2121	Transferertrag von Trägern des öffentlichen Rechts	681 866,48	553 600,00	128 266,48
2122	Transferertrag von Beteiligungen	0,00	0,00	0,00
2123	Transferertrag von Unternehmen (mit Finanzunternehmen)	3 400,00	5 000,00	-1 600,00
2124	Transferertrag von Haushalten und Organisationen ohne Erwerbscharakter	13 914,73	13 200,00	714,73
2125	Transferertrag vom Ausland	0,00	0,00	0,00
2126	Investitions- und Tilgungszuschüsse zwischen Unternehmungen und Betrieben der Gebietskörperschaft und der Gebietskörperschaft	0,00	0,00	0,00
2127	Nicht finanzierungswirksamer Transferertrag	151 048,58	113 100,00	37 948,58
213	Finanzerträge	9 806,54	3 100,00	6 706,54
2131	Erträge aus Zinsen	9 806,54	3 100,00	6 706,54
2132	Erträge aus Zinsen aus derivativen Finanzinstrumenten ohne Grundgeschäft	0,00	0,00	0,00
2133	Erträge aus Gewinnentnahmen von marktbestimmten Betrieben	0,00	0,00	0,00
2134	Sonstige Finanzerträge	0,00	0,00	0,00
2135	Erträge aus Dividenden/Gewinnausschüttungen	0,00	0,00	0,00
2136	Sonstige nicht finanzierungswirksame Finanzerträge	0,00	0,00	0,00
21	Summe Erträge	8 425 280,62	9 492 100,00	-1 066 819,38
221	Personalaufwand	1 172 600,82	1 055 300,00	117 300,82
2211	Personalaufwand (Bezüge, Nebengeb., Mehrleistungen)	722 191,97	729 300,00	-7 108,03
2212	Gesetzlicher und freiwilliger Sozialaufwand	198 638,62	204 000,00	-5 361,38
2213	Sonstiger Personalaufwand	0,00	0,00	0,00
2214	Nicht finanzierungswirksamer Personalaufwand	251 770,23	122 000,00	129 770,23
222	Sachaufwand (ohne Transferaufwand)	4 371 857,59	5 906 300,00	-1 534 442,41
2221	Gebrauchs- und Verbrauchsgüter, Handelswaren	110 853,09	122 200,00	-11 346,91
2222	Verwaltungs- und Betriebsaufwand	223 520,77	293 200,00	-69 679,23
2223	Leasing- und Mietaufwand	26 481,42	33 900,00	-7 418,58
2224	Instandhaltung	234 853,17	291 700,00	-56 846,83
2225	Sonstiger Sachaufwand	2 069 286,41	2 824 500,00	-755 213,59
2226	Nicht finanzierungswirksamer Sachaufwand	1 706 862,73	2 340 800,00	-633 937,27

MVAG	Mittelverwendungs- und aufbringungsgruppen (1. und 2. Ebene)	RA 2023	VA 2023	RA - VA
223	Transferaufwand (laufende Transfers und Kapitaltransfers)	2 477 474,74	2 445 100,00	32 374,74
2231	Transferaufwand an Träger des öffentlichen Rechts	2 049 318,54	1 959 600,00	89 718,54
2232	Transferaufwand an Beteiligungen	26 521,89	33 000,00	-6 478,11
2233	Transferaufwand an Unternehmen (mit Finanzunternehmen)	333 269,75	355 300,00	-22 030,25
2234	Transferaufwand an Haushalte und Organisationen ohne Erwerbscharakter	68 364,56	97 200,00	-28 835,44
2235	Transferaufwand an das Ausland	0,00	0,00	0,00
2236	Investitions- und Tilgungszuschüsse zwischen Unternehmungen und Betrieben der Gebietskörperschaft und der Gebietskörperschaft	0,00	0,00	0,00
2237	Nicht finanzierungswirksamer Transferaufwand	0,00	0,00	0,00
224	Finanzaufwand	192 082,95	192 800,00	-717,05
2241	Zinsen aus Finanzschulden, Finanzierungsleasing, Forderungskauf und derivativen Finanzinstrumenten mit Grundgeschäft	188 142,02	188 800,00	-657,98
2242	Zinsen und sonstige Aufwendungen aus derivativen Finanzinstrumenten ohne Grundgeschäft	0,00	0,00	0,00
2243	Gewinnentnahmen von Unternehmungen und marktbestimmten Betrieben der Gebietskörperschaft (innerhalb der Gebietskörperschaft)	0,00	0,00	0,00
2244	Sonstiger Finanzaufwand	3 940,93	4 000,00	-59,07
2245	Nicht finanzierungswirksamer Finanzaufwand	0,00	0,00	0,00
22	Summe Aufwendungen	8 214 016,10	9 599 500,00	-1 385 483,90
SA0	Saldo (0) Nettoergebnis (21 - 22)	211 264,52	-107 400,00	318 664,52
230	Entnahmen von Haushaltsrücklagen	314 106,27	437 500,00	-123 393,73
2301	Entnahmen von Haushaltsrücklagen	314 106,27	437 500,00	-123 393,73
240	Zuweisung an Haushaltsrücklagen	1 599 541,09	217 000,00	1 382 541,09
2401	Zuweisung an Haushaltsrücklagen	1 599 541,09	217 000,00	1 382 541,09
23	Summe Haushaltsrücklagen	-1 285 434,82	220 500,00	-1 505 934,82
SA00	Nettoergebnis nach Zuweisung und Entnahmen von Haushaltsrücklagen (Saldo 0 +/- SU23)	-1 074 170,30	113 100,00	-1 187 270,30

Ergebnishaushalt Bereichsbudget 1. und 2. Ebene (Anlage 1a)

Vertretungskörper und allgemeine Verwaltung (Gruppe 0)

MVAG	Mittelverwendungs- und aufbringungsgruppen (1. und 2. Ebene)	RA 2023	VA 2023	RA - VA
211	Erträge aus der operativen Verwaltungstätigkeit	84 408,19	82 200,00	2 208,19
2111	Erträge aus eigenen Abgaben	0,00	0,00	0,00
2112	Erträge aus Ertragsanteilen	0,00	0,00	0,00
2113	Erträge aus Gebühren	0,00	0,00	0,00
2114	Erträge aus Leistungen	4 243,59	4 000,00	243,59
2115	Erträge aus Besitz und wirtschaftlicher Tätigkeit	43 443,97	35 000,00	8 443,97
2116	Erträge aus Veräußerung und sonstige Erträge	30 740,09	43 200,00	-12 459,91
2117	Nicht finanzierungswirksame operative Erträge	5 980,54	0,00	5 980,54
212	Erträge aus Transfers	0,00	0,00	0,00
2121	Transferertrag von Trägern des öffentlichen Rechts	0,00	0,00	0,00
2122	Transferertrag von Beteiligungen	0,00	0,00	0,00
2123	Transferertrag von Unternehmen (mit Finanzunternehmen)	0,00	0,00	0,00
2124	Transferertrag von Haushalten und Organisationen ohne Erwerbscharakter	0,00	0,00	0,00
2125	Transferertrag vom Ausland	0,00	0,00	0,00
2126	Investitions- und Tilgungszuschüsse zwischen Unternehmungen und Betrieben der Gebietskörperschaft und der Gebietskörperschaft	0,00	0,00	0,00
2127	Nicht finanzierungswirksamer Transferertrag	0,00	0,00	0,00
213	Finanzerträge	0,00	0,00	0,00
2131	Erträge aus Zinsen	0,00	0,00	0,00
2132	Erträge aus Zinsen aus derivativen Finanzinstrumenten ohne Grundgeschäft	0,00	0,00	0,00
2133	Erträge aus Gewinnentnahmen von marktbestimmten Betrieben	0,00	0,00	0,00
2134	Sonstige Finanzerträge	0,00	0,00	0,00
2135	Erträge aus Dividenden/Gewinnausschüttungen	0,00	0,00	0,00
2136	Sonstige nicht finanzierungswirksame Finanzerträge	0,00	0,00	0,00
21	Summe Erträge	84 408,19	82 200,00	2 208,19
221	Personalaufwand	506 880,05	431 300,00	75 580,05
2211	Personalaufwand (Bezüge, Nebengeb., Mehrleistungen)	287 724,88	290 500,00	-2 775,12
2212	Gesetzlicher und freiwilliger Sozialaufwand	80 342,63	81 600,00	-1 257,37
2213	Sonstiger Personalaufwand	0,00	0,00	0,00
2214	Nicht finanzierungswirksamer Personalaufwand	138 812,54	59 200,00	79 612,54
222	Sachaufwand (ohne Transferaufwand)	325 224,23	328 500,00	-3 275,77
2221	Gebrauchs- und Verbrauchsgüter, Handelswaren	25 479,39	24 900,00	579,39
2222	Verwaltungs- und Betriebsaufwand	27 835,68	29 000,00	-1 164,32
2223	Leasing- und Mietaufwand	2 611,10	3 300,00	-688,90
2224	Instandhaltung	20 011,15	23 100,00	-3 088,85
2225	Sonstiger Sachaufwand	212 019,86	209 600,00	2 419,86
2226	Nicht finanzierungswirksamer Sachaufwand	37 267,05	38 600,00	-1 332,95

Vertretungskörper und allgemeine Verwaltung (Gruppe 0)

MVAG	Mittelverwendungs- und aufbringungsgruppen (1. und 2. Ebene)	RA 2023	VA 2023	RA - VA
223	Transferaufwand (laufende Transfers und Kapitaltransfers)	113 787,05	112 500,00	1 287,05
2231	Transferaufwand an Träger des öffentlichen Rechts	108 273,89	106 400,00	1 873,89
2232	Transferaufwand an Beteiligungen	0,00	0,00	0,00
2233	Transferaufwand an Unternehmen (mit Finanzunternehmen)	0,00	0,00	0,00
2234	Transferaufwand an Haushalte und Organisationen ohne Erwerbscharakter	5 513,16	6 100,00	-586,84
2235	Transferaufwand an das Ausland	0,00	0,00	0,00
2236	Investitions- und Tilgungszuschüsse zwischen Unternehmungen und Betrieben der Gebietskörperschaft und der Gebietskörperschaft	0,00	0,00	0,00
2237	Nicht finanzierungswirksamer Transferaufwand	0,00	0,00	0,00
224	Finanzaufwand	2 628,10	2 700,00	-71,90
2241	Zinsen aus Finanzschulden, Finanzierungsleasing, Forderungskauf und derivativen Finanzinstrumenten mit Grundgeschäft	0,00	0,00	0,00
2242	Zinsen und sonstige Aufwendungen aus derivativen Finanzinstrumenten ohne Grundgeschäft	0,00	0,00	0,00
2243	Gewinnentnahmen von Unternehmungen und marktbestimmten Betrieben der Gebietskörperschaft (innerhalb der Gebietskörperschaft)	0,00	0,00	0,00
2244	Sonstiger Finanzaufwand	2 628,10	2 700,00	-71,90
2245	Nicht finanzierungswirksamer Finanzaufwand	0,00	0,00	0,00
22	Summe Aufwendungen	948 519,43	875 000,00	73 519,43
SA0	Saldo (0) Nettoergebnis (21 - 22)	-864 111,24	-792 800,00	-71 311,24
230	Entnahmen von Haushaltsrücklagen	0,00	0,00	0,00
2301	Entnahmen von Haushaltsrücklagen	0,00	0,00	0,00
240	Zuweisung an Haushaltsrücklagen	0,00	0,00	0,00
2401	Zuweisung an Haushaltsrücklagen	0,00	0,00	0,00
23	Summe Haushaltsrücklagen	0,00	0,00	0,00
SA00	Nettoergebnis nach Zuweisung und Entnahmen von Haushaltsrücklagen (Saldo 0 +/- SU23)	-864 111,24	-792 800,00	-71 311,24

Öffentliche Ordnung und Sicherheit (Gruppe 1)

MVAG	Mittelverwendungs- und aufbringungsgruppen (1. und 2. Ebene)	RA 2023	VA 2023	RA - VA
211	Erträge aus der operativen Verwaltungstätigkeit	118 340,18	332 200,00	-213 859,82
2111	Erträge aus eigenen Abgaben	0,00	0,00	0,00
2112	Erträge aus Ertragsanteilen	0,00	0,00	0,00
2113	Erträge aus Gebühren	0,00	0,00	0,00
2114	Erträge aus Leistungen	2 086,20	3 600,00	-1 513,80
2115	Erträge aus Besitz und wirtschaftlicher Tätigkeit	0,00	0,00	0,00
2116	Erträge aus Veräußerung und sonstige Erträge	116 253,98	328 600,00	-212 346,02
2117	Nicht finanzierungswirksame operative Erträge	0,00	0,00	0,00
212	Erträge aus Transfers	1 738,44	1 200,00	538,44
2121	Transferertrag von Trägern des öffentlichen Rechts	0,00	0,00	0,00
2122	Transferertrag von Beteiligungen	0,00	0,00	0,00
2123	Transferertrag von Unternehmen (mit Finanzunternehmen)	0,00	0,00	0,00
2124	Transferertrag von Haushalten und Organisationen ohne Erwerbscharakter	0,00	0,00	0,00
2125	Transferertrag vom Ausland	0,00	0,00	0,00
2126	Investitions- und Tilgungszuschüsse zwischen Unternehmungen und Betrieben der Gebietskörperschaft und der Gebietskörperschaft	0,00	0,00	0,00
2127	Nicht finanzierungswirksamer Transferertrag	1 738,44	1 200,00	538,44
213	Finanzerträge	0,00	0,00	0,00
2131	Erträge aus Zinsen	0,00	0,00	0,00
2132	Erträge aus Zinsen aus derivativen Finanzinstrumenten ohne Grundgeschäft	0,00	0,00	0,00
2133	Erträge aus Gewinnentnahmen von marktbestimmten Betrieben	0,00	0,00	0,00
2134	Sonstige Finanzerträge	0,00	0,00	0,00
2135	Erträge aus Dividenden/Gewinnausschüttungen	0,00	0,00	0,00
2136	Sonstige nicht finanzierungswirksame Finanzerträge	0,00	0,00	0,00
21	Summe Erträge	120 078,62	333 400,00	-213 321,38
221	Personalaufwand	6 458,08	6 900,00	-441,92
2211	Personalaufwand (Bezüge, Nebengeb., Mehrleistungen)	3 972,15	4 100,00	-127,85
2212	Gesetzlicher und freiwilliger Sozialaufwand	1 116,63	1 100,00	16,63
2213	Sonstiger Personalaufwand	0,00	0,00	0,00
2214	Nicht finanzierungswirksamer Personalaufwand	1 369,30	1 700,00	-330,70
222	Sachaufwand (ohne Transferaufwand)	172 912,54	387 400,00	-214 487,46
2221	Gebrauchs- und Verbrauchsgüter, Handelswaren	0,00	500,00	-500,00
2222	Verwaltungs- und Betriebsaufwand	4 774,68	7 100,00	-2 325,32
2223	Leasing- und Mietaufwand	0,00	0,00	0,00
2224	Instandhaltung	820,02	3 400,00	-2 579,98
2225	Sonstiger Sachaufwand	117 542,23	329 300,00	-211 757,77
2226	Nicht finanzierungswirksamer Sachaufwand	49 775,61	47 100,00	2 675,61

Öffentliche Ordnung und Sicherheit (Gruppe 1)

MVAG	Mittelverwendungs- und aufbringungsgruppen (1. und 2. Ebene)	RA 2023	VA 2023	RA - VA
223	Transferaufwand (laufende Transfers und Kapitaltransfers)	49 631,42	50 300,00	-668,58
2231	Transferaufwand an Träger des öffentlichen Rechts	47 420,75	48 000,00	-579,25
2232	Transferaufwand an Beteiligungen	0,00	0,00	0,00
2233	Transferaufwand an Unternehmen (mit Finanzunternehmen)	0,00	0,00	0,00
2234	Transferaufwand an Haushalte und Organisationen ohne Erwerbscharakter	2 210,67	2 300,00	-89,33
2235	Transferaufwand an das Ausland	0,00	0,00	0,00
2236	Investitions- und Tilgungszuschüsse zwischen Unternehmungen und Betrieben der Gebietskörperschaft und der Gebietskörperschaft	0,00	0,00	0,00
2237	Nicht finanzierungswirksamer Transferaufwand	0,00	0,00	0,00
224	Finanzaufwand	0,00	0,00	0,00
2241	Zinsen aus Finanzschulden, Finanzierungsleasing, Forderungskauf und derivativen Finanzinstrumenten mit Grundgeschäft	0,00	0,00	0,00
2242	Zinsen und sonstige Aufwendungen aus derivativen Finanzinstrumenten ohne Grundgeschäft	0,00	0,00	0,00
2243	Gewinnentnahmen von Unternehmungen und marktbestimmten Betrieben der Gebietskörperschaft (innerhalb der Gebietskörperschaft)	0,00	0,00	0,00
2244	Sonstiger Finanzaufwand	0,00	0,00	0,00
2245	Nicht finanzierungswirksamer Finanzaufwand	0,00	0,00	0,00
22	Summe Aufwendungen	229 002,04	444 600,00	-215 597,96
SA0	Saldo (0) Nettoergebnis (21 - 22)	-108 923,42	-111 200,00	2 276,58
230	Entnahmen von Haushaltsrücklagen	0,00	0,00	0,00
2301	Entnahmen von Haushaltsrücklagen	0,00	0,00	0,00
240	Zuweisung an Haushaltsrücklagen	0,00	0,00	0,00
2401	Zuweisung an Haushaltsrücklagen	0,00	0,00	0,00
23	Summe Haushaltsrücklagen	0,00	0,00	0,00
SA00	Nettoergebnis nach Zuweisung und Entnahmen von Haushaltsrücklagen (Saldo 0 +/- SU23)	-108 923,42	-111 200,00	2 276,58

Unterricht, Erziehung, Sport und Wissenschaft (Gruppe 2)

MVAG	Mittelverwendungs- und aufbringungsgruppen (1. und 2. Ebene)	RA 2023	VA 2023	RA - VA
211	Erträge aus der operativen Verwaltungstätigkeit	98 642,17	93 700,00	4 942,17
2111	Erträge aus eigenen Abgaben	0,00	0,00	0,00
2112	Erträge aus Ertragsanteilen	0,00	0,00	0,00
2113	Erträge aus Gebühren	0,00	0,00	0,00
2114	Erträge aus Leistungen	12 994,91	12 600,00	394,91
2115	Erträge aus Besitz und wirtschaftlicher Tätigkeit	3 515,56	3 300,00	215,56
2116	Erträge aus Veräußerung und sonstige Erträge	81 950,98	77 800,00	4 150,98
2117	Nicht finanzierungswirksame operative Erträge	180,72	0,00	180,72
212	Erträge aus Transfers	231 852,29	184 600,00	47 252,29
2121	Transferertrag von Trägern des öffentlichen Rechts	186 431,94	150 700,00	35 731,94
2122	Transferertrag von Beteiligungen	0,00	0,00	0,00
2123	Transferertrag von Unternehmen (mit Finanzunternehmen)	0,00	0,00	0,00
2124	Transferertrag von Haushalten und Organisationen ohne Erwerbscharakter	0,00	0,00	0,00
2125	Transferertrag vom Ausland	0,00	0,00	0,00
2126	Investitions- und Tilgungszuschüsse zwischen Unternehmungen und Betrieben der Gebietskörperschaft und der Gebietskörperschaft	0,00	0,00	0,00
2127	Nicht finanzierungswirksamer Transferertrag	45 420,35	33 900,00	11 520,35
213	Finanzerträge	0,00	0,00	0,00
2131	Erträge aus Zinsen	0,00	0,00	0,00
2132	Erträge aus Zinsen aus derivativen Finanzinstrumenten ohne Grundgeschäft	0,00	0,00	0,00
2133	Erträge aus Gewinnentnahmen von marktbestimmten Betrieben	0,00	0,00	0,00
2134	Sonstige Finanzerträge	0,00	0,00	0,00
2135	Erträge aus Dividenden/Gewinnausschüttungen	0,00	0,00	0,00
2136	Sonstige nicht finanzierungswirksame Finanzerträge	0,00	0,00	0,00
21	Summe Erträge	330 494,46	278 300,00	52 194,46
221	Personalaufwand	601 059,68	567 600,00	33 459,68
2211	Personalaufwand (Bezüge, Nebengeb., Mehrleistungen)	396 687,62	401 400,00	-4 712,38
2212	Gesetzlicher und freiwilliger Sozialaufwand	109 210,42	113 100,00	-3 889,58
2213	Sonstiger Personalaufwand	0,00	0,00	0,00
2214	Nicht finanzierungswirksamer Personalaufwand	95 161,64	53 100,00	42 061,64
222	Sachaufwand (ohne Transferaufwand)	515 269,34	525 300,00	-10 030,66
2221	Gebrauchs- und Verbrauchsgüter, Handelswaren	41 234,62	38 400,00	2 834,62
2222	Verwaltungs- und Betriebsaufwand	96 255,15	109 500,00	-13 244,85
2223	Leasing- und Mietaufwand	3 989,71	4 000,00	-10,29
2224	Instandhaltung	40 481,66	45 800,00	-5 318,34
2225	Sonstiger Sachaufwand	124 049,40	125 400,00	-1 350,60
2226	Nicht finanzierungswirksamer Sachaufwand	209 258,80	202 200,00	7 058,80

Unterricht, Erziehung, Sport und Wissenschaft (Gruppe 2)

MVAG	Mittelverwendungs- und aufbringungsgruppen (1. und 2. Ebene)	RA 2023	VA 2023	RA - VA
223	Transferaufwand (laufende Transfers und Kapitaltransfers)	254 931,64	260 700,00	-5 768,36
2231	Transferaufwand an Träger des öffentlichen Rechts	247 654,88	253 100,00	-5 445,12
2232	Transferaufwand an Beteiligungen	0,00	0,00	0,00
2233	Transferaufwand an Unternehmen (mit Finanzunternehmen)	0,00	0,00	0,00
2234	Transferaufwand an Haushalte und Organisationen ohne Erwerbscharakter	7 276,76	7 600,00	-323,24
2235	Transferaufwand an das Ausland	0,00	0,00	0,00
2236	Investitions- und Tilgungszuschüsse zwischen Unternehmungen und Betrieben der Gebietskörperschaft und der Gebietskörperschaft	0,00	0,00	0,00
2237	Nicht finanzierungswirksamer Transferaufwand	0,00	0,00	0,00
224	Finanzaufwand	39 853,47	39 600,00	253,47
2241	Zinsen aus Finanzschulden, Finanzierungsleasing, Forderungskauf und derivativen Finanzinstrumenten mit Grundgeschäft	39 853,47	39 600,00	253,47
2242	Zinsen und sonstige Aufwendungen aus derivativen Finanzinstrumenten ohne Grundgeschäft	0,00	0,00	0,00
2243	Gewinnentnahmen von Unternehmungen und marktbestimmten Betrieben der Gebietskörperschaft (innerhalb der Gebietskörperschaft)	0,00	0,00	0,00
2244	Sonstiger Finanzaufwand	0,00	0,00	0,00
2245	Nicht finanzierungswirksamer Finanzaufwand	0,00	0,00	0,00
22	Summe Aufwendungen	1 411 114,13	1 393 200,00	17 914,13
SA0	Saldo (0) Nettoergebnis (21 - 22)	-1 080 619,67	-1 114 900,00	34 280,33
230	Entnahmen von Haushaltsrücklagen	0,00	0,00	0,00
2301	Entnahmen von Haushaltsrücklagen	0,00	0,00	0,00
240	Zuweisung an Haushaltsrücklagen	0,00	0,00	0,00
2401	Zuweisung an Haushaltsrücklagen	0,00	0,00	0,00
23	Summe Haushaltsrücklagen	0,00	0,00	0,00
SA00	Nettoergebnis nach Zuweisung und Entnahmen von Haushaltsrücklagen (Saldo 0 +/- SU23)	-1 080 619,67	-1 114 900,00	34 280,33

Kunst, Kultur und Kultus (Gruppe 3)

MVAG	Mittelverwendungs- und aufbringungsgruppen (1. und 2. Ebene)	RA 2023	VA 2023	RA - VA
211	Erträge aus der operativen Verwaltungstätigkeit	90 212,14	74 900,00	15 312,14
2111	Erträge aus eigenen Abgaben	0,00	0,00	0,00
2112	Erträge aus Ertragsanteilen	0,00	0,00	0,00
2113	Erträge aus Gebühren	0,00	0,00	0,00
2114	Erträge aus Leistungen	11 803,08	12 100,00	-296,92
2115	Erträge aus Besitz und wirtschaftlicher Tätigkeit	0,00	0,00	0,00
2116	Erträge aus Veräußerung und sonstige Erträge	78 409,06	62 800,00	15 609,06
2117	Nicht finanzierungswirksame operative Erträge	0,00	0,00	0,00
212	Erträge aus Transfers	13 408,72	15 200,00	-1 791,28
2121	Transferertrag von Trägern des öffentlichen Rechts	5 196,99	6 000,00	-803,01
2122	Transferertrag von Beteiligungen	0,00	0,00	0,00
2123	Transferertrag von Unternehmen (mit Finanzunternehmen)	3 400,00	5 000,00	-1 600,00
2124	Transferertrag von Haushalten und Organisationen ohne Erwerbscharakter	4 811,73	4 200,00	611,73
2125	Transferertrag vom Ausland	0,00	0,00	0,00
2126	Investitions- und Tilgungszuschüsse zwischen Unternehmungen und Betrieben der Gebietskörperschaft und der Gebietskörperschaft	0,00	0,00	0,00
2127	Nicht finanzierungswirksamer Transferertrag	0,00	0,00	0,00
213	Finanzerträge	0,00	0,00	0,00
2131	Erträge aus Zinsen	0,00	0,00	0,00
2132	Erträge aus Zinsen aus derivativen Finanzinstrumenten ohne Grundgeschäft	0,00	0,00	0,00
2133	Erträge aus Gewinnentnahmen von marktbestimmten Betrieben	0,00	0,00	0,00
2134	Sonstige Finanzerträge	0,00	0,00	0,00
2135	Erträge aus Dividenden/Gewinnausschüttungen	0,00	0,00	0,00
2136	Sonstige nicht finanzierungswirksame Finanzerträge	0,00	0,00	0,00
21	Summe Erträge	103 620,86	90 100,00	13 520,86
221	Personalaufwand	5 167,30	5 500,00	-332,70
2211	Personalaufwand (Bezüge, Nebengeb., Mehrleistungen)	3 178,38	3 200,00	-21,62
2212	Gesetzlicher und freiwilliger Sozialaufwand	893,27	900,00	-6,73
2213	Sonstiger Personalaufwand	0,00	0,00	0,00
2214	Nicht finanzierungswirksamer Personalaufwand	1 095,65	1 400,00	-304,35
222	Sachaufwand (ohne Transferaufwand)	145 512,83	154 300,00	-8 787,17
2221	Gebrauchs- und Verbrauchsgüter, Handelswaren	112,20	900,00	-787,80
2222	Verwaltungs- und Betriebsaufwand	4 949,22	17 000,00	-12 050,78
2223	Leasing- und Mietaufwand	5 450,71	11 400,00	-5 949,29
2224	Instandhaltung	7 795,73	8 200,00	-404,27
2225	Sonstiger Sachaufwand	117 825,97	107 200,00	10 625,97
2226	Nicht finanzierungswirksamer Sachaufwand	9 379,00	9 600,00	-221,00

Kunst, Kultur und Kultus (Gruppe 3)

MVAG	Mittelverwendungs- und aufbringungsgruppen (1. und 2. Ebene)	RA 2023	VA 2023	RA - VA
223	Transferaufwand (laufende Transfers und Kapitaltransfers)	93 656,03	99 800,00	-6 143,97
2231	Transferaufwand an Träger des öffentlichen Rechts	89 094,00	89 100,00	-6,00
2232	Transferaufwand an Beteiligungen	0,00	0,00	0,00
2233	Transferaufwand an Unternehmen (mit Finanzunternehmen)	0,00	0,00	0,00
2234	Transferaufwand an Haushalte und Organisationen ohne Erwerbscharakter	4 562,03	10 700,00	-6 137,97
2235	Transferaufwand an das Ausland	0,00	0,00	0,00
2236	Investitions- und Tilgungszuschüsse zwischen Unternehmungen und Betrieben der Gebietskörperschaft und der Gebietskörperschaft	0,00	0,00	0,00
2237	Nicht finanzierungswirksamer Transferaufwand	0,00	0,00	0,00
224	Finanzaufwand	7 588,30	7 600,00	-11,70
2241	Zinsen aus Finanzschulden, Finanzierungsleasing, Forderungskauf und derivativen Finanzinstrumenten mit Grundgeschäft	7 588,30	7 600,00	-11,70
2242	Zinsen und sonstige Aufwendungen aus derivativen Finanzinstrumenten ohne Grundgeschäft	0,00	0,00	0,00
2243	Gewinnentnahmen von Unternehmungen und marktbestimmten Betrieben der Gebietskörperschaft (innerhalb der Gebietskörperschaft)	0,00	0,00	0,00
2244	Sonstiger Finanzaufwand	0,00	0,00	0,00
2245	Nicht finanzierungswirksamer Finanzaufwand	0,00	0,00	0,00
22	Summe Aufwendungen	251 924,46	267 200,00	-15 275,54
SA0	Saldo (0) Nettoergebnis (21 - 22)	-148 303,60	-177 100,00	28 796,40
230	Entnahmen von Haushaltsrücklagen	0,00	0,00	0,00
2301	Entnahmen von Haushaltsrücklagen	0,00	0,00	0,00
240	Zuweisung an Haushaltsrücklagen	0,00	0,00	0,00
2401	Zuweisung an Haushaltsrücklagen	0,00	0,00	0,00
23	Summe Haushaltsrücklagen	0,00	0,00	0,00
SA00	Nettoergebnis nach Zuweisung und Entnahmen von Haushaltsrücklagen (Saldo 0 +/- SU23)	-148 303,60	-177 100,00	28 796,40

Soziale Wohlfahrt und Wohnbauförderung (Gruppe 4)

MVAG	Mittelverwendungs- und aufbringungsgruppen (1. und 2. Ebene)	RA 2023	VA 2023	RA - VA
211	Erträge aus der operativen Verwaltungstätigkeit	13 747,17	14 000,00	-252,83
2111	Erträge aus eigenen Abgaben	0,00	0,00	0,00
2112	Erträge aus Ertragsanteilen	0,00	0,00	0,00
2113	Erträge aus Gebühren	0,00	0,00	0,00
2114	Erträge aus Leistungen	0,00	0,00	0,00
2115	Erträge aus Besitz und wirtschaftlicher Tätigkeit	12 336,18	11 500,00	836,18
2116	Erträge aus Veräußerung und sonstige Erträge	1 410,99	2 500,00	-1 089,01
2117	Nicht finanzierungswirksame operative Erträge	0,00	0,00	0,00
212	Erträge aus Transfers	1 220,00	1 200,00	20,00
2121	Transferertrag von Trägern des öffentlichen Rechts	1 000,00	1 000,00	0,00
2122	Transferertrag von Beteiligungen	0,00	0,00	0,00
2123	Transferertrag von Unternehmen (mit Finanzunternehmen)	0,00	0,00	0,00
2124	Transferertrag von Haushalten und Organisationen ohne Erwerbscharakter	0,00	0,00	0,00
2125	Transferertrag vom Ausland	0,00	0,00	0,00
2126	Investitions- und Tilgungszuschüsse zwischen Unternehmungen und Betrieben der Gebietskörperschaft und der Gebietskörperschaft	0,00	0,00	0,00
2127	Nicht finanzierungswirksamer Transferertrag	220,00	200,00	20,00
213	Finanzerträge	0,00	0,00	0,00
2131	Erträge aus Zinsen	0,00	0,00	0,00
2132	Erträge aus Zinsen aus derivativen Finanzinstrumenten ohne Grundgeschäft	0,00	0,00	0,00
2133	Erträge aus Gewinnentnahmen von marktbestimmten Betrieben	0,00	0,00	0,00
2134	Sonstige Finanzerträge	0,00	0,00	0,00
2135	Erträge aus Dividenden/Gewinnausschüttungen	0,00	0,00	0,00
2136	Sonstige nicht finanzierungswirksame Finanzerträge	0,00	0,00	0,00
21	Summe Erträge	14 967,17	15 200,00	-232,83
221	Personalaufwand	0,00	0,00	0,00
2211	Personalaufwand (Bezüge, Nebengeb., Mehrleistungen)	0,00	0,00	0,00
2212	Gesetzlicher und freiwilliger Sozialaufwand	0,00	0,00	0,00
2213	Sonstiger Personalaufwand	0,00	0,00	0,00
2214	Nicht finanzierungswirksamer Personalaufwand	0,00	0,00	0,00
222	Sachaufwand (ohne Transferaufwand)	15 401,03	17 000,00	-1 598,97
2221	Gebrauchs- und Verbrauchsgüter, Handelswaren	1 436,33	2 000,00	-563,67
2222	Verwaltungs- und Betriebsaufwand	120,00	200,00	-80,00
2223	Leasing- und Mietaufwand	12 794,70	13 200,00	-405,30
2224	Instandhaltung	0,00	0,00	0,00
2225	Sonstiger Sachaufwand	1 050,00	1 600,00	-550,00
2226	Nicht finanzierungswirksamer Sachaufwand	0,00	0,00	0,00

Soziale Wohlfahrt und Wohnbauförderung (Gruppe 4)

MVAG	Mittelverwendungs- und aufbringungsgruppen (1. und 2. Ebene)	RA 2023	VA 2023	RA - VA
223	Transferaufwand (laufende Transfers und Kapitaltransfers)	655 250,07	596 600,00	58 650,07
2231	Transferaufwand an Träger des öffentlichen Rechts	639 695,78	561 000,00	78 695,78
2232	Transferaufwand an Beteiligungen	0,00	0,00	0,00
2233	Transferaufwand an Unternehmen (mit Finanzunternehmen)	0,00	0,00	0,00
2234	Transferaufwand an Haushalte und Organisationen ohne Erwerbscharakter	15 554,29	35 600,00	-20 045,71
2235	Transferaufwand an das Ausland	0,00	0,00	0,00
2236	Investitions- und Tilgungszuschüsse zwischen Unternehmungen und Betrieben der Gebietskörperschaft und der Gebietskörperschaft	0,00	0,00	0,00
2237	Nicht finanzierungswirksamer Transferaufwand	0,00	0,00	0,00
224	Finanzaufwand	0,00	0,00	0,00
2241	Zinsen aus Finanzschulden, Finanzierungsleasing, Forderungskauf und derivativen Finanzinstrumenten mit Grundgeschäft	0,00	0,00	0,00
2242	Zinsen und sonstige Aufwendungen aus derivativen Finanzinstrumenten ohne Grundgeschäft	0,00	0,00	0,00
2243	Gewinnentnahmen von Unternehmungen und marktbestimmten Betrieben der Gebietskörperschaft (innerhalb der Gebietskörperschaft)	0,00	0,00	0,00
2244	Sonstiger Finanzaufwand	0,00	0,00	0,00
2245	Nicht finanzierungswirksamer Finanzaufwand	0,00	0,00	0,00
22	Summe Aufwendungen	670 651,10	613 600,00	57 051,10
SA0	Saldo (0) Nettoergebnis (21 - 22)	-655 683,93	-598 400,00	-57 283,93
230	Entnahmen von Haushaltsrücklagen	0,00	0,00	0,00
2301	Entnahmen von Haushaltsrücklagen	0,00	0,00	0,00
240	Zuweisung an Haushaltsrücklagen	0,00	0,00	0,00
2401	Zuweisung an Haushaltsrücklagen	0,00	0,00	0,00
23	Summe Haushaltsrücklagen	0,00	0,00	0,00
SA00	Nettoergebnis nach Zuweisung und Entnahmen von Haushaltsrücklagen (Saldo 0 +/- SU23)	-655 683,93	-598 400,00	-57 283,93

Gesundheit (Gruppe 5)

MVAG	Mittelverwendungs- und aufbringungsgruppen (1. und 2. Ebene)	RA 2023	VA 2023	RA - VA
211	Erträge aus der operativen Verwaltungstätigkeit	2 646,93	400,00	2 246,93
2111	Erträge aus eigenen Abgaben	0,00	0,00	0,00
2112	Erträge aus Ertragsanteilen	0,00	0,00	0,00
2113	Erträge aus Gebühren	0,00	0,00	0,00
2114	Erträge aus Leistungen	0,00	0,00	0,00
2115	Erträge aus Besitz und wirtschaftlicher Tätigkeit	0,00	0,00	0,00
2116	Erträge aus Veräußerung und sonstige Erträge	2 646,93	400,00	2 246,93
2117	Nicht finanzierungswirksame operative Erträge	0,00	0,00	0,00
212	Erträge aus Transfers	3 600,00	3 600,00	0,00
2121	Transferertrag von Trägern des öffentlichen Rechts	3 600,00	3 600,00	0,00
2122	Transferertrag von Beteiligungen	0,00	0,00	0,00
2123	Transferertrag von Unternehmen (mit Finanzunternehmen)	0,00	0,00	0,00
2124	Transferertrag von Haushalten und Organisationen ohne Erwerbscharakter	0,00	0,00	0,00
2125	Transferertrag vom Ausland	0,00	0,00	0,00
2126	Investitions- und Tilgungszuschüsse zwischen Unternehmungen und Betrieben der Gebietskörperschaft und der Gebietskörperschaft	0,00	0,00	0,00
2127	Nicht finanzierungswirksamer Transferertrag	0,00	0,00	0,00
213	Finanzerträge	0,00	0,00	0,00
2131	Erträge aus Zinsen	0,00	0,00	0,00
2132	Erträge aus Zinsen aus derivativen Finanzinstrumenten ohne Grundgeschäft	0,00	0,00	0,00
2133	Erträge aus Gewinnentnahmen von marktbestimmten Betrieben	0,00	0,00	0,00
2134	Sonstige Finanzerträge	0,00	0,00	0,00
2135	Erträge aus Dividenden/Gewinnausschüttungen	0,00	0,00	0,00
2136	Sonstige nicht finanzierungswirksame Finanzerträge	0,00	0,00	0,00
21	Summe Erträge	6 246,93	4 000,00	2 246,93
221	Personalaufwand	1 299,97	2 100,00	-800,03
2211	Personalaufwand (Bezüge, Nebengeb., Mehrleistungen)	1 299,97	2 100,00	-800,03
2212	Gesetzlicher und freiwilliger Sozialaufwand	0,00	0,00	0,00
2213	Sonstiger Personalaufwand	0,00	0,00	0,00
2214	Nicht finanzierungswirksamer Personalaufwand	0,00	0,00	0,00
222	Sachaufwand (ohne Transferaufwand)	30 285,35	17 300,00	12 985,35
2221	Gebrauchs- und Verbrauchsgüter, Handelswaren	0,00	2 300,00	-2 300,00
2222	Verwaltungs- und Betriebsaufwand	1 231,32	7 600,00	-6 368,68
2223	Leasing- und Mietaufwand	0,00	0,00	0,00
2224	Instandhaltung	0,00	0,00	0,00
2225	Sonstiger Sachaufwand	28 804,29	7 200,00	21 604,29
2226	Nicht finanzierungswirksamer Sachaufwand	249,74	200,00	49,74

Gesundheit (Gruppe 5)

MVAG	Mittelverwendungs- und aufbringungsgruppen (1. und 2. Ebene)	RA 2023	VA 2023	RA - VA
223	Transferaufwand (laufende Transfers und Kapitaltransfers)	897 003,69	875 400,00	21 603,69
2231	Transferaufwand an Träger des öffentlichen Rechts	871 569,35	854 900,00	16 669,35
2232	Transferaufwand an Beteiligungen	0,00	0,00	0,00
2233	Transferaufwand an Unternehmen (mit Finanzunternehmen)	2 016,54	2 400,00	-383,46
2234	Transferaufwand an Haushalte und Organisationen ohne Erwerbscharakter	23 417,80	18 100,00	5 317,80
2235	Transferaufwand an das Ausland	0,00	0,00	0,00
2236	Investitions- und Tilgungszuschüsse zwischen Unternehmungen und Betrieben der Gebietskörperschaft und der Gebietskörperschaft	0,00	0,00	0,00
2237	Nicht finanzierungswirksamer Transferaufwand	0,00	0,00	0,00
224	Finanzaufwand	0,00	0,00	0,00
2241	Zinsen aus Finanzschulden, Finanzierungsleasing, Forderungskauf und derivativen Finanzinstrumenten mit Grundgeschäft	0,00	0,00	0,00
2242	Zinsen und sonstige Aufwendungen aus derivativen Finanzinstrumenten ohne Grundgeschäft	0,00	0,00	0,00
2243	Gewinnentnahmen von Unternehmungen und marktbestimmten Betrieben der Gebietskörperschaft (innerhalb der Gebietskörperschaft)	0,00	0,00	0,00
2244	Sonstiger Finanzaufwand	0,00	0,00	0,00
2245	Nicht finanzierungswirksamer Finanzaufwand	0,00	0,00	0,00
22	Summe Aufwendungen	928 589,01	894 800,00	33 789,01
SA0	Saldo (0) Nettoergebnis (21 - 22)	-922 342,08	-890 800,00	-31 542,08
230	Entnahmen von Haushaltsrücklagen	0,00	0,00	0,00
2301	Entnahmen von Haushaltsrücklagen	0,00	0,00	0,00
240	Zuweisung an Haushaltsrücklagen	0,00	0,00	0,00
2401	Zuweisung an Haushaltsrücklagen	0,00	0,00	0,00
23	Summe Haushaltsrücklagen	0,00	0,00	0,00
SA00	Nettoergebnis nach Zuweisung und Entnahmen von Haushaltsrücklagen (Saldo 0 +/- SU23)	-922 342,08	-890 800,00	-31 542,08

Straßen- und Wasserbau, Verkehr (Gruppe 6)

MVAG	Mittelverwendungs- und aufbringungsgruppen (1. und 2. Ebene)	RA 2023	VA 2023	RA - VA
211	Erträge aus der operativen Verwaltungstätigkeit	188 801,37	312 000,00	-123 198,63
2111	Erträge aus eigenen Abgaben	0,00	0,00	0,00
2112	Erträge aus Ertragsanteilen	0,00	0,00	0,00
2113	Erträge aus Gebühren	0,00	0,00	0,00
2114	Erträge aus Leistungen	0,00	0,00	0,00
2115	Erträge aus Besitz und wirtschaftlicher Tätigkeit	0,00	0,00	0,00
2116	Erträge aus Veräußerung und sonstige Erträge	188 801,37	311 500,00	-122 698,63
2117	Nicht finanzierungswirksame operative Erträge	0,00	500,00	-500,00
212	Erträge aus Transfers	388 446,58	336 200,00	52 246,58
2121	Transferertrag von Trägern des öffentlichen Rechts	357 841,00	308 000,00	49 841,00
2122	Transferertrag von Beteiligungen	0,00	0,00	0,00
2123	Transferertrag von Unternehmen (mit Finanzunternehmen)	0,00	0,00	0,00
2124	Transferertrag von Haushalten und Organisationen ohne Erwerbscharakter	9 103,00	9 000,00	103,00
2125	Transferertrag vom Ausland	0,00	0,00	0,00
2126	Investitions- und Tilgungszuschüsse zwischen Unternehmungen und Betrieben der Gebietskörperschaft und der Gebietskörperschaft	0,00	0,00	0,00
2127	Nicht finanzierungswirksamer Transferertrag	21 502,58	19 200,00	2 302,58
213	Finanzerträge	0,00	0,00	0,00
2131	Erträge aus Zinsen	0,00	0,00	0,00
2132	Erträge aus Zinsen aus derivativen Finanzinstrumenten ohne Grundgeschäft	0,00	0,00	0,00
2133	Erträge aus Gewinnentnahmen von marktbestimmten Betrieben	0,00	0,00	0,00
2134	Sonstige Finanzerträge	0,00	0,00	0,00
2135	Erträge aus Dividenden/Gewinnausschüttungen	0,00	0,00	0,00
2136	Sonstige nicht finanzierungswirksame Finanzerträge	0,00	0,00	0,00
21	Summe Erträge	577 247,95	648 200,00	-70 952,05
221	Personalaufwand	0,00	0,00	0,00
2211	Personalaufwand (Bezüge, Nebengeb., Mehrleistungen)	0,00	0,00	0,00
2212	Gesetzlicher und freiwilliger Sozialaufwand	0,00	0,00	0,00
2213	Sonstiger Personalaufwand	0,00	0,00	0,00
2214	Nicht finanzierungswirksamer Personalaufwand	0,00	0,00	0,00
222	Sachaufwand (ohne Transferaufwand)	541 200,68	653 100,00	-111 899,32
2221	Gebrauchs- und Verbrauchsgüter, Handelswaren	5 071,62	4 600,00	471,62
2222	Verwaltungs- und Betriebsaufwand	997,98	1 700,00	-702,02
2223	Leasing- und Mietaufwand	481,40	700,00	-218,60
2224	Instandhaltung	47 959,51	51 600,00	-3 640,49
2225	Sonstiger Sachaufwand	273 334,77	400 700,00	-127 365,23
2226	Nicht finanzierungswirksamer Sachaufwand	213 355,40	193 800,00	19 555,40

Straßen- und Wasserbau, Verkehr (Gruppe 6)

MVAG	Mittelverwendungs- und aufbringungsgruppen (1. und 2. Ebene)	RA 2023	VA 2023	RA - VA
223	Transferaufwand (laufende Transfers und Kapitaltransfers)	8 423,85	8 500,00	-76,15
2231	Transferaufwand an Träger des öffentlichen Rechts	8 423,85	8 500,00	-76,15
2232	Transferaufwand an Beteiligungen	0,00	0,00	0,00
2233	Transferaufwand an Unternehmen (mit Finanzunternehmen)	0,00	0,00	0,00
2234	Transferaufwand an Haushalte und Organisationen ohne Erwerbscharakter	0,00	0,00	0,00
2235	Transferaufwand an das Ausland	0,00	0,00	0,00
2236	Investitions- und Tilgungszuschüsse zwischen Unternehmungen und Betrieben der Gebietskörperschaft und der Gebietskörperschaft	0,00	0,00	0,00
2237	Nicht finanzierungswirksamer Transferaufwand	0,00	0,00	0,00
224	Finanzaufwand	0,00	0,00	0,00
2241	Zinsen aus Finanzschulden, Finanzierungsleasing, Forderungskauf und derivativen Finanzinstrumenten mit Grundgeschäft	0,00	0,00	0,00
2242	Zinsen und sonstige Aufwendungen aus derivativen Finanzinstrumenten ohne Grundgeschäft	0,00	0,00	0,00
2243	Gewinnentnahmen von Unternehmungen und marktbestimmten Betrieben der Gebietskörperschaft (innerhalb der Gebietskörperschaft)	0,00	0,00	0,00
2244	Sonstiger Finanzaufwand	0,00	0,00	0,00
2245	Nicht finanzierungswirksamer Finanzaufwand	0,00	0,00	0,00
22	Summe Aufwendungen	549 624,53	661 600,00	-111 975,47
SA0	Saldo (0) Nettoergebnis (21 - 22)	27 623,42	-13 400,00	41 023,42
230	Entnahmen von Haushaltsrücklagen	0,00	0,00	0,00
2301	Entnahmen von Haushaltsrücklagen	0,00	0,00	0,00
240	Zuweisung an Haushaltsrücklagen	0,00	0,00	0,00
2401	Zuweisung an Haushaltsrücklagen	0,00	0,00	0,00
23	Summe Haushaltsrücklagen	0,00	0,00	0,00
SA00	Nettoergebnis nach Zuweisung und Entnahmen von Haushaltsrücklagen (Saldo 0 +/- SU23)	27 623,42	-13 400,00	41 023,42

Wirtschaftsförderung (Gruppe 7)

MVAG	Mittelverwendungs- und aufbringungsgruppen (1. und 2. Ebene)	RA 2023	VA 2023	RA - VA
211	Erträge aus der operativen Verwaltungstätigkeit	15 161,54	11 400,00	3 761,54
2111	Erträge aus eigenen Abgaben	0,00	0,00	0,00
2112	Erträge aus Ertragsanteilen	0,00	0,00	0,00
2113	Erträge aus Gebühren	0,00	0,00	0,00
2114	Erträge aus Leistungen	0,00	0,00	0,00
2115	Erträge aus Besitz und wirtschaftlicher Tätigkeit	0,00	0,00	0,00
2116	Erträge aus Veräußerung und sonstige Erträge	15 161,54	11 400,00	3 761,54
2117	Nicht finanzierungswirksame operative Erträge	0,00	0,00	0,00
212	Erträge aus Transfers	4 756,67	4 700,00	56,67
2121	Transferertrag von Trägern des öffentlichen Rechts	4 500,00	4 500,00	0,00
2122	Transferertrag von Beteiligungen	0,00	0,00	0,00
2123	Transferertrag von Unternehmen (mit Finanzunternehmen)	0,00	0,00	0,00
2124	Transferertrag von Haushalten und Organisationen ohne Erwerbscharakter	0,00	0,00	0,00
2125	Transferertrag vom Ausland	0,00	0,00	0,00
2126	Investitions- und Tilgungszuschüsse zwischen Unternehmungen und Betrieben der Gebietskörperschaft und der Gebietskörperschaft	0,00	0,00	0,00
2127	Nicht finanzierungswirksamer Transferertrag	256,67	200,00	56,67
213	Finanzerträge	158,97	100,00	58,97
2131	Erträge aus Zinsen	158,97	100,00	58,97
2132	Erträge aus Zinsen aus derivativen Finanzinstrumenten ohne Grundgeschäft	0,00	0,00	0,00
2133	Erträge aus Gewinnentnahmen von marktbestimmten Betrieben	0,00	0,00	0,00
2134	Sonstige Finanzerträge	0,00	0,00	0,00
2135	Erträge aus Dividenden/Gewinnausschüttungen	0,00	0,00	0,00
2136	Sonstige nicht finanzierungswirksame Finanzerträge	0,00	0,00	0,00
21	Summe Erträge	20 077,18	16 200,00	3 877,18
221	Personalaufwand	0,00	0,00	0,00
2211	Personalaufwand (Bezüge, Nebengeb., Mehrleistungen)	0,00	0,00	0,00
2212	Gesetzlicher und freiwilliger Sozialaufwand	0,00	0,00	0,00
2213	Sonstiger Personalaufwand	0,00	0,00	0,00
2214	Nicht finanzierungswirksamer Personalaufwand	0,00	0,00	0,00
222	Sachaufwand (ohne Transferaufwand)	101 861,83	99 700,00	2 161,83
2221	Gebrauchs- und Verbrauchsgüter, Handelswaren	0,00	1 500,00	-1 500,00
2222	Verwaltungs- und Betriebsaufwand	1 530,80	1 600,00	-69,20
2223	Leasing- und Mietaufwand	0,00	0,00	0,00
2224	Instandhaltung	0,00	0,00	0,00
2225	Sonstiger Sachaufwand	16 927,96	13 600,00	3 327,96
2226	Nicht finanzierungswirksamer Sachaufwand	83 403,07	83 000,00	403,07

Wirtschaftsförderung (Gruppe 7)

MVAG	Mittelverwendungs- und aufbringungsgruppen (1. und 2. Ebene)	RA 2023	VA 2023	RA - VA
223	Transferaufwand (laufende Transfers und Kapitaltransfers)	158 964,51	188 400,00	-29 435,49
2231	Transferaufwand an Träger des öffentlichen Rechts	681,45	1 500,00	-818,55
2232	Transferaufwand an Beteiligungen	0,00	0,00	0,00
2233	Transferaufwand an Unternehmen (mit Finanzunternehmen)	148 453,21	170 100,00	-21 646,79
2234	Transferaufwand an Haushalte und Organisationen ohne Erwerbscharakter	9 829,85	16 800,00	-6 970,15
2235	Transferaufwand an das Ausland	0,00	0,00	0,00
2236	Investitions- und Tilgungszuschüsse zwischen Unternehmungen und Betrieben der Gebietskörperschaft und der Gebietskörperschaft	0,00	0,00	0,00
2237	Nicht finanzierungswirksamer Transferaufwand	0,00	0,00	0,00
224	Finanzaufwand	0,00	0,00	0,00
2241	Zinsen aus Finanzschulden, Finanzierungsleasing, Forderungskauf und derivativen Finanzinstrumenten mit Grundgeschäft	0,00	0,00	0,00
2242	Zinsen und sonstige Aufwendungen aus derivativen Finanzinstrumenten ohne Grundgeschäft	0,00	0,00	0,00
2243	Gewinnentnahmen von Unternehmungen und marktbestimmten Betrieben der Gebietskörperschaft (innerhalb der Gebietskörperschaft)	0,00	0,00	0,00
2244	Sonstiger Finanzaufwand	0,00	0,00	0,00
2245	Nicht finanzierungswirksamer Finanzaufwand	0,00	0,00	0,00
22	Summe Aufwendungen	260 826,34	288 100,00	-27 273,66
SA0	Saldo (0) Nettoergebnis (21 - 22)	-240 749,16	-271 900,00	31 150,84
230	Entnahmen von Haushaltsrücklagen	0,00	0,00	0,00
2301	Entnahmen von Haushaltsrücklagen	0,00	0,00	0,00
240	Zuweisung an Haushaltsrücklagen	14 019,23	13 900,00	119,23
2401	Zuweisung an Haushaltsrücklagen	14 019,23	13 900,00	119,23
23	Summe Haushaltsrücklagen	-14 019,23	-13 900,00	-119,23
SA00	Nettoergebnis nach Zuweisung und Entnahmen von Haushaltsrücklagen (Saldo 0 +/- SU23)	-254 768,39	-285 800,00	31 031,61

Dienstleistungen (Gruppe 8)

MVAG	Mittelverwendungs- und aufbringungsgruppen (1. und 2. Ebene)	RA 2023	VA 2023	RA - VA
211	Erträge aus der operativen Verwaltungstätigkeit	2 358 987,07	3 524 500,00	-1 165 512,93
2111	Erträge aus eigenen Abgaben	0,00	0,00	0,00
2112	Erträge aus Ertragsanteilen	0,00	0,00	0,00
2113	Erträge aus Gebühren	575 890,73	573 100,00	2 790,73
2114	Erträge aus Leistungen	5 049,56	3 700,00	1 349,56
2115	Erträge aus Besitz und wirtschaftlicher Tätigkeit	97 906,25	86 000,00	11 906,25
2116	Erträge aus Veräußerung und sonstige Erträge	1 638 717,86	2 861 200,00	-1 222 482,14
2117	Nicht finanzierungswirksame operative Erträge	41 422,67	500,00	40 922,67
212	Erträge aus Transfers	112 726,91	95 300,00	17 426,91
2121	Transferertrag von Trägern des öffentlichen Rechts	30 816,37	36 900,00	-6 083,63
2122	Transferertrag von Beteiligungen	0,00	0,00	0,00
2123	Transferertrag von Unternehmen (mit Finanzunternehmen)	0,00	0,00	0,00
2124	Transferertrag von Haushalten und Organisationen ohne Erwerbscharakter	0,00	0,00	0,00
2125	Transferertrag vom Ausland	0,00	0,00	0,00
2126	Investitions- und Tilgungszuschüsse zwischen Unternehmungen und Betrieben der Gebietskörperschaft und der Gebietskörperschaft	0,00	0,00	0,00
2127	Nicht finanzierungswirksamer Transferertrag	81 910,54	58 400,00	23 510,54
213	Finanzerträge	5 327,38	300,00	5 027,38
2131	Erträge aus Zinsen	5 327,38	300,00	5 027,38
2132	Erträge aus Zinsen aus derivativen Finanzinstrumenten ohne Grundgeschäft	0,00	0,00	0,00
2133	Erträge aus Gewinnentnahmen von marktbestimmten Betrieben	0,00	0,00	0,00
2134	Sonstige Finanzerträge	0,00	0,00	0,00
2135	Erträge aus Dividenden/Gewinnausschüttungen	0,00	0,00	0,00
2136	Sonstige nicht finanzierungswirksame Finanzerträge	0,00	0,00	0,00
21	Summe Erträge	2 477 041,36	3 620 100,00	-1 143 058,64
221	Personalaufwand	50 991,49	41 000,00	9 991,49
2211	Personalaufwand (Bezüge, Nebengeb., Mehrleistungen)	28 732,93	27 400,00	1 332,93
2212	Gesetzlicher und freiwilliger Sozialaufwand	6 927,46	7 000,00	-72,54
2213	Sonstiger Personalaufwand	0,00	0,00	0,00
2214	Nicht finanzierungswirksamer Personalaufwand	15 331,10	6 600,00	8 731,10
222	Sachaufwand (ohne Transferaufwand)	2 520 964,95	3 720 700,00	-1 199 735,05
2221	Gebrauchs- und Verbrauchsgüter, Handelswaren	37 518,93	47 100,00	-9 581,07
2222	Verwaltungs- und Betriebsaufwand	83 818,68	118 500,00	-34 681,32
2223	Leasing- und Mietaufwand	1 153,80	1 300,00	-146,20
2224	Instandhaltung	117 785,10	159 600,00	-41 814,90
2225	Sonstiger Sachaufwand	1 176 514,38	1 627 900,00	-451 385,62
2226	Nicht finanzierungswirksamer Sachaufwand	1 104 174,06	1 766 300,00	-662 125,94

Dienstleistungen (Gruppe 8)

MVAG	Mittelverwendungs- und aufbringungsgruppen (1. und 2. Ebene)	RA 2023	VA 2023	RA - VA
223	Transferaufwand (laufende Transfers und Kapitaltransfers)	200 524,49	201 800,00	-1 275,51
2231	Transferaufwand an Träger des öffentlichen Rechts	17 724,49	19 000,00	-1 275,51
2232	Transferaufwand an Beteiligungen	0,00	0,00	0,00
2233	Transferaufwand an Unternehmen (mit Finanzunternehmen)	182 800,00	182 800,00	0,00
2234	Transferaufwand an Haushalte und Organisationen ohne Erwerbscharakter	0,00	0,00	0,00
2235	Transferaufwand an das Ausland	0,00	0,00	0,00
2236	Investitions- und Tilgungszuschüsse zwischen Unternehmungen und Betrieben der Gebietskörperschaft und der Gebietskörperschaft	0,00	0,00	0,00
2237	Nicht finanzierungswirksamer Transferaufwand	0,00	0,00	0,00
224	Finanzaufwand	139 530,67	141 100,00	-1 569,33
2241	Zinsen aus Finanzschulden, Finanzierungsleasing, Forderungskauf und derivativen Finanzinstrumenten mit Grundgeschäft	139 530,67	141 100,00	-1 569,33
2242	Zinsen und sonstige Aufwendungen aus derivativen Finanzinstrumenten ohne Grundgeschäft	0,00	0,00	0,00
2243	Gewinnentnahmen von Unternehmungen und marktbestimmten Betrieben der Gebietskörperschaft (innerhalb der Gebietskörperschaft)	0,00	0,00	0,00
2244	Sonstiger Finanzaufwand	0,00	0,00	0,00
2245	Nicht finanzierungswirksamer Finanzaufwand	0,00	0,00	0,00
22	Summe Aufwendungen	2 912 011,60	4 104 600,00	-1 192 588,40
SA0	Saldo (0) Nettoergebnis (21 - 22)	-434 970,24	-484 500,00	49 529,76
230	Entnahmen von Haushaltsrücklagen	164 106,27	437 500,00	-273 393,73
2301	Entnahmen von Haushaltsrücklagen	164 106,27	437 500,00	-273 393,73
240	Zuweisung an Haushaltsrücklagen	206 195,53	202 400,00	3 795,53
2401	Zuweisung an Haushaltsrücklagen	206 195,53	202 400,00	3 795,53
23	Summe Haushaltsrücklagen	-42 089,26	235 100,00	-277 189,26
SA00	Nettoergebnis nach Zuweisung und Entnahmen von Haushaltsrücklagen (Saldo 0 +/- SU23)	-477 059,50	-249 400,00	-227 659,50

Finanzwirtschaft (Gruppe 9)

MVAG	Mittelverwendungs- und aufbringungsgruppen (1. und 2. Ebene)	RA 2023	VA 2023	RA - VA
211	Erträge aus der operativen Verwaltungstätigkeit	4 594 297,53	4 358 800,00	235 497,53
2111	Erträge aus eigenen Abgaben	1 693 879,26	1 454 600,00	239 279,26
2112	Erträge aus Ertragsanteilen	2 883 410,66	2 887 000,00	-3 589,34
2113	Erträge aus Gebühren	0,00	0,00	0,00
2114	Erträge aus Leistungen	0,00	0,00	0,00
2115	Erträge aus Besitz und wirtschaftlicher Tätigkeit	0,00	0,00	0,00
2116	Erträge aus Veräußerung und sonstige Erträge	17 007,61	17 200,00	-192,39
2117	Nicht finanzierungswirksame operative Erträge	0,00	0,00	0,00
212	Erträge aus Transfers	92 480,18	42 900,00	49 580,18
2121	Transferertrag von Trägern des öffentlichen Rechts	92 480,18	42 900,00	49 580,18
2122	Transferertrag von Beteiligungen	0,00	0,00	0,00
2123	Transferertrag von Unternehmen (mit Finanzunternehmen)	0,00	0,00	0,00
2124	Transferertrag von Haushalten und Organisationen ohne Erwerbscharakter	0,00	0,00	0,00
2125	Transferertrag vom Ausland	0,00	0,00	0,00
2126	Investitions- und Tilgungszuschüsse zwischen Unternehmungen und Betrieben der Gebietskörperschaft und der Gebietskörperschaft	0,00	0,00	0,00
2127	Nicht finanzierungswirksamer Transferertrag	0,00	0,00	0,00
213	Finanzerträge	4 320,19	2 700,00	1 620,19
2131	Erträge aus Zinsen	4 320,19	2 700,00	1 620,19
2132	Erträge aus Zinsen aus derivativen Finanzinstrumenten ohne Grundgeschäft	0,00	0,00	0,00
2133	Erträge aus Gewinnentnahmen von marktbestimmten Betrieben	0,00	0,00	0,00
2134	Sonstige Finanzerträge	0,00	0,00	0,00
2135	Erträge aus Dividenden/Gewinnausschüttungen	0,00	0,00	0,00
2136	Sonstige nicht finanzierungswirksame Finanzerträge	0,00	0,00	0,00
21	Summe Erträge	4 691 097,90	4 404 400,00	286 697,90
221	Personalaufwand	744,25	900,00	-155,75
2211	Personalaufwand (Bezüge, Nebengeb., Mehrleistungen)	596,04	600,00	-3,96
2212	Gesetzlicher und freiwilliger Sozialaufwand	148,21	300,00	-151,79
2213	Sonstiger Personalaufwand	0,00	0,00	0,00
2214	Nicht finanzierungswirksamer Personalaufwand	0,00	0,00	0,00
222	Sachaufwand (ohne Transferaufwand)	3 224,81	3 000,00	224,81
2221	Gebrauchs- und Verbrauchsgüter, Handelswaren	0,00	0,00	0,00
2222	Verwaltungs- und Betriebsaufwand	2 007,26	1 000,00	1 007,26
2223	Leasing- und Mietaufwand	0,00	0,00	0,00
2224	Instandhaltung	0,00	0,00	0,00
2225	Sonstiger Sachaufwand	1 217,55	2 000,00	-782,45
2226	Nicht finanzierungswirksamer Sachaufwand	0,00	0,00	0,00

Finanzwirtschaft (Gruppe 9)

MVAG	Mittelverwendungs- und aufbringungsgruppen (1. und 2. Ebene)	RA 2023	VA 2023	RA - VA
223	Transferaufwand (laufende Transfers und Kapitaltransfers)	45 301,99	51 100,00	-5 798,01
2231	Transferaufwand an Träger des öffentlichen Rechts	18 780,10	18 100,00	680,10
2232	Transferaufwand an Beteiligungen	26 521,89	33 000,00	-6 478,11
2233	Transferaufwand an Unternehmen (mit Finanzunternehmen)	0,00	0,00	0,00
2234	Transferaufwand an Haushalte und Organisationen ohne Erwerbscharakter	0,00	0,00	0,00
2235	Transferaufwand an das Ausland	0,00	0,00	0,00
2236	Investitions- und Tilgungszuschüsse zwischen Unternehmungen und Betrieben der Gebietskörperschaft und der Gebietskörperschaft	0,00	0,00	0,00
2237	Nicht finanzierungswirksamer Transferaufwand	0,00	0,00	0,00
224	Finanzaufwand	2 482,41	1 800,00	682,41
2241	Zinsen aus Finanzschulden, Finanzierungsleasing, Forderungskauf und derivativen Finanzinstrumenten mit Grundgeschäft	1 169,58	500,00	669,58
2242	Zinsen und sonstige Aufwendungen aus derivativen Finanzinstrumenten ohne Grundgeschäft	0,00	0,00	0,00
2243	Gewinnentnahmen von Unternehmungen und marktbestimmten Betrieben der Gebietskörperschaft (innerhalb der Gebietskörperschaft)	0,00	0,00	0,00
2244	Sonstiger Finanzaufwand	1 312,83	1 300,00	12,83
2245	Nicht finanzierungswirksamer Finanzaufwand	0,00	0,00	0,00
22	Summe Aufwendungen	51 753,46	56 800,00	-5 046,54
SA0	Saldo (0) Nettoergebnis (21 - 22)	4 639 344,44	4 347 600,00	291 744,44
230	Entnahmen von Haushaltsrücklagen	150 000,00	0,00	150 000,00
2301	Entnahmen von Haushaltsrücklagen	150 000,00	0,00	150 000,00
240	Zuweisung an Haushaltsrücklagen	1 379 326,33	700,00	1 378 626,33
2401	Zuweisung an Haushaltsrücklagen	1 379 326,33	700,00	1 378 626,33
23	Summe Haushaltsrücklagen	-1 229 326,33	-700,00	-1 228 626,33
SA00	Nettoergebnis nach Zuweisung und Entnahmen von Haushaltsrücklagen (Saldo 0 +/- SU23)	3 410 018,11	4 346 900,00	-936 881,89

Finanzierungshaushalt Gesamt 1. Ebene (Anlage 1b)
- interne Vergütungen enthalten

MVAG	Mittelverwendungs- und aufbringungsgruppen (1. Ebene)	RA 2023	VA 2023	RA - VA
OPERATIVE GEBARUNG				
311	Einzahlungen aus der operativen Verwaltungstätigkeit	6 990 716,27	7 504 600,00	-513 883,73
312	Einzahlungen aus Transfers (ohne Kapitaltransfers)	698 181,21	571 800,00	126 381,21
313	Einzahlungen aus Finanzerträgen	9 806,54	3 100,00	6 706,54
31	Summe Einzahlungen operative Gebarung	7 698 704,02	8 079 500,00	-380 795,98
321	Auszahlungen aus Personalaufwand	920 830,59	933 300,00	-12 469,41
322	Auszahlungen aus Sachaufwand (ohne Transferaufwand)	2 624 400,92	3 565 500,00	-941 099,08
323	Auszahlungen aus Transfers (ohne Kapitaltransfers)	2 326 796,01	2 257 600,00	69 196,01
324	Auszahlungen aus Finanzaufwand	192 082,95	192 800,00	-717,05
32	Summe Auszahlungen operative Gebarung	6 064 110,47	6 949 200,00	-885 089,53
SA1	Saldo (1) Geldfluss aus der Operativen Gebarung (31 – 32)	1 634 593,55	1 130 300,00	504 293,55
INVESTIVE GEBARUNG				
331	Einzahlungen aus der Investitionstätigkeit	544 332,00	1 298 300,00	-753 968,00
332	Einzahlungen aus der Rückzahlung von Darlehen sowie gewährten Vorschüssen	0,00	0,00	0,00
333	Einzahlungen aus Kapitaltransfers	1 044 232,36	1 203 100,00	-158 867,64
33	Summe Einzahlungen investive Gebarung	1 588 564,36	2 501 400,00	-912 835,64
341	Auszahlungen aus der Investitionstätigkeit	2 987 819,36	4 184 900,00	-1 197 080,64
342	Auszahlungen von gewährten Darlehen sowie gewährten Vorschüssen	0,00	0,00	0,00
343	Auszahlungen aus Kapitaltransfers	149 971,15	187 500,00	-37 528,85
34	Summe Auszahlungen investive Gebarung	3 137 790,51	4 372 400,00	-1 234 609,49
SA2	Saldo (2) Geldfluss aus der Investiven Gebarung (33 – 34)	-1 549 226,15	-1 871 000,00	321 773,85
SA3	Saldo (3) Nettofinanzierungssaldo (Saldo 1 + Saldo 2)	85 367,40	-740 700,00	826 067,40

MVAG	Mittelverwendungs- und aufbringungsgruppen (1. Ebene)	RA 2023	VA 2023	RA - VA
FINANZIERUNGSTÄTIGKEIT				
351	Einzahlungen aus der Aufnahme von Finanzschulden	0,00	989 300,00	-989 300,00
353	Einzahlungen infolge eines Kapitaltausch bei derivativen Finanzinstrumenten mit Grundgeschäft	0,00	0,00	0,00
355	Einzahlungen aus dem Abgang von Finanzinstrumenten	137 132,00	137 200,00	-68,00
35	Summe Einzahlungen aus der Finanzierungstätigkeit	137 132,00	1 126 500,00	-989 368,00
361	Auszahlungen aus der Tilgung von Finanzschulden	806 379,37	1 130 200,00	-323 820,63
363	Auszahlungen infolge eines Kapitaltausch bei derivativen Finanzinstrumenten mit Grundgeschäft	0,00	0,00	0,00
365	Auszahlungen für den Erwerb von Finanzinstrumenten	0,00	0,00	0,00
36	Summe Auszahlungen aus der Finanzierungstätigkeit	806 379,37	1 130 200,00	-323 820,63
SA4	Saldo (4) Geldfluss aus der Finanzierungstätigkeit (35 – 36)	-669 247,37	-3 700,00	-665 547,37
SA5	Saldo (5) Geldfluss aus der voranschlagswirksamen Gebarung (Saldo 3 + Saldo 4)	-583 879,97	-744 400,00	160 520,03
411	Einzahlungen aus nicht voranschlagswirksamen Forderungen	1 052 154,72		
412	Einzahlungen aus nicht voranschlagswirksamen Verbindlichkeiten	1 317 976,40		
413	Einzahlungen aus der Aufnahme von zur Kassenstärkung eingegangenen Geldverbindlichkeiten (Barvorlagen)	6 900,00		
41	Summe Einzahlungen aus der nicht voranschlagswirksamen Gebarung	2 377 031,12		
421	Auszahlungen aus nicht voranschlagswirksamen Forderungen	787 325,32		
422	Auszahlungen aus nicht voranschlagswirksamen Verbindlichkeiten	1 296 151,32		
423	Auszahlungen zur Tilgung von zur Kassenstärkung eingegangenen Geldverbindlichkeiten (Barvorlagen)	6 895,81		
42	Summe Auszahlungen aus der nicht voranschlagswirksamen Gebarung	2 090 372,45		
SA6	Geldfluss aus der nicht voranschlagswirksamen Gebarung	286 658,67		
SA7	Veränderung an Liquiden Mitteln (Saldo 5 + Saldo 6)	-297 221,30		
	Anfangsbestand liquide Mittel (115 zum 31.12.2022)	1 085 151,65		
	Endbestand liquide Mittel (115 zum 31.12.2023)	787 930,35		
	davon Zahlungsmittelreserven (1152 zum 31.12.2023)	445 796,76		

Finanzierungshaushalt Gesamt 1. und 2. Ebene (Anlage 1b)
- interne Vergütungen enthalten

MVAG	Mittelverwendungs- und aufbringungsgruppen (1. und 2. Ebene)	RA 2023	VA 2023	RA - VA
311	Einzahlungen aus der operativen Verwaltungstätigkeit	6 990 716,27	7 504 600,00	-513 883,73
3111	Einzahlungen aus eigenen Abgaben	1 707 647,41	1 454 400,00	253 247,41
3112	Einzahlungen aus Ertragsanteilen	2 883 410,66	2 887 000,00	-3 589,34
3113	Einzahlungen aus Gebühren	575 890,73	573 100,00	2 790,73
3114	Einzahlungen aus Leistungen	36 152,14	36 000,00	152,14
3115	Einzahlungen aus Besitz und wirtschaftlicher Tätigkeit	157 703,45	135 800,00	21 903,45
3116	Einzahlungen aus Veräußerung von geringwertigen Wirtschaftsgütern (GWG) und sonstige Einzahlungen	1 629 911,88	2 418 300,00	-788 388,12
312	Einzahlungen aus Transfers (ohne Kapitaltransfers)	698 181,21	571 800,00	126 381,21
3121	Transferzahlungen von Trägern des öffentlichen Rechts	681 866,48	553 600,00	128 266,48
3122	Transferzahlungen von Beteiligungen	0,00	0,00	0,00
3123	Transferzahlungen von Unternehmen (inkl. Finanzunternehmen)	2 400,00	5 000,00	-2 600,00
3124	Transferzahlungen von Haushalte und Organisationen ohne Erwerbscharakter	13 914,73	13 200,00	714,73
3125	Transferzahlungen vom Ausland	0,00	0,00	0,00
3126	Investitions- und Tilgungszuschüsse zwischen Unternehmungen und Betrieben der Gebietskörperschaft und der Gebietskörperschaft	0,00	0,00	0,00
313	Einzahlungen aus Finanzerträgen	9 806,54	3 100,00	6 706,54
3131	Einzahlungen aus Zinserträgen	9 806,54	3 100,00	6 706,54
3133	Einzahlungen aus Gewinnentnahmen von marktbestimmten Betrieben	0,00	0,00	0,00
3134	Sonstige Einzahlungen aus Finanzerträgen	0,00	0,00	0,00
3135	Einzahlungen aus Dividenden/Gewinnausschüttungen	0,00	0,00	0,00
31	Summe Einzahlungen operative Gebarung	7 698 704,02	8 079 500,00	-380 795,98
321	Auszahlungen aus Personalaufwand	920 830,59	933 300,00	-12 469,41
3211	Auszahlungen für Personalaufwand Bezüge, Nebengebühren, und Mehrleistungsvergütungen)	722 191,97	729 300,00	-7 108,03
3212	Auszahlungen für gesetzliche und freiwillige Sozialaufwendungen	198 638,62	204 000,00	-5 361,38
3213	Auszahlungen aus sonstigem Personalaufwand	0,00	0,00	0,00
322	Auszahlungen aus Sachaufwand (ohne Transferaufwand)	2 624 400,92	3 565 500,00	-941 099,08
3221	Auszahlungen für Gebrauchs- und Verbrauchsgüter, Handelswaren	102 133,35	122 200,00	-20 066,65
3222	Auszahlungen für Verwaltungs- und Betriebsaufwand	219 399,55	293 200,00	-73 800,45
3223	Auszahlungen für Leasing- und Mietaufwand	26 380,54	33 900,00	-7 519,46
3224	Auszahlungen für Instandhaltung	230 912,13	291 700,00	-60 787,87
3225	Sonstige Auszahlungen aus Sachaufwand	2 045 575,35	2 824 500,00	-778 924,65
323	Auszahlungen aus Transfers (ohne Kapitaltransfers)	2 326 796,01	2 257 600,00	69 196,01
3231	Transferzahlungen an Träger des öffentlichen Rechts	2 049 109,56	1 959 600,00	89 509,56
3232	Transferzahlungen an Beteiligungen	26 521,89	33 000,00	-6 478,11
3233	Transferzahlungen an Unternehmen (inkl. Finanzunternehmen)	182 800,00	182 800,00	0,00
3234	Transferzahlungen an Haushalte und Organisationen ohne Erwerbscharakter	68 364,56	82 200,00	-13 835,44

MVAG	Mittelverwendungs- und aufbringungsgruppen (1. und 2. Ebene)	RA 2023	VA 2023	RA - VA
3235	Transferzahlungen an das Ausland	0,00	0,00	0,00
3236	Investitions- und Tilgungszuschüsse zwischen Unternehmungen und Betrieben der Gebietskörperschaft und der Gebietskörperschaft	0,00	0,00	0,00
324	Auszahlungen aus Finanzaufwand	192 082,95	192 800,00	-717,05
3241	Auszahlungen für Zinsaufwand, für Finanzierungsleasing, für Forderungskauf, für Finanzschulden und derivative Finanzinstrumente	188 142,02	188 800,00	-657,98
3242	Auszahlungen für Zinsen aus derivativen Finanzinstrumenten ohne Grundgeschäft	0,00	0,00	0,00
3243	Auszahlung aus Gewinnentnahmen von marktbestimmten Betrieben	0,00	0,00	0,00
3244	Sonstige Auszahlungen aus Finanzaufwendungen	3 940,93	4 000,00	-59,07
32	Summe Auszahlungen operative Gebarung	6 064 110,47	6 949 200,00	-885 089,53
SA1	Saldo (1) Geldfluss aus der Operativen Gebarung (31 – 32)	1 634 593,55	1 130 300,00	504 293,55
331	Einzahlungen aus der Investitionstätigkeit	544 332,00	1 298 300,00	-753 968,00
3311	Einzahlungen aus der Veräußerung von immateriellem Vermögen	0,00	0,00	0,00
3312	Einzahlungen aus der Veräußerung von Grundstücken und Grundstückseinrichtungen	544 332,00	1 298 300,00	-753 968,00
3313	Einzahlungen aus der Veräußerung von Gebäuden und Bauten	0,00	0,00	0,00
3314	Einzahlungen aus der Veräußerung von technischen Anlagen, Fahrzeuge und Maschinen	0,00	0,00	0,00
3315	Einzahlungen aus der Veräußerung von Amts-, Betriebs- und Geschäftsausstattung	0,00	0,00	0,00
3316	Einzahlungen aus der Veräußerung von Kulturgütern	0,00	0,00	0,00
3317	Einzahlungen aus der Veräußerung von Beteiligungen	0,00	0,00	0,00
332	Einzahlungen aus der Rückzahlung von Darlehen sowie gewährten Vorschüssen	0,00	0,00	0,00
3321	Einzahlungen aus Darlehen an Träger des öffentlichen Rechts	0,00	0,00	0,00
3322	Einzahlungen aus Darlehen an Beteiligungen	0,00	0,00	0,00
3323	Einzahlungen aus Darlehen an Unternehmen und Haushalte	0,00	0,00	0,00
3325	Einzahlungen aus Vorschüssen und Anzahlungen	0,00	0,00	0,00
333	Einzahlungen aus Kapitaltransfers	1 044 232,36	1 203 100,00	-158 867,64
3331	Kapitaltransferzahlungen von Trägern des öffentlichen Rechts	588 485,46	617 800,00	-29 314,54
3332	Kapitaltransferzahlungen von Beteiligungen	0,00	0,00	0,00
3333	Kapitaltransferzahlungen von Unternehmen	0,00	150 000,00	-150 000,00
3334	Kapitaltransferzahlungen von Haushalten und Organisationen ohne Erwerbscharakter	455 746,90	435 300,00	20 446,90
3335	Kapitaltransferzahlungen vom Ausland	0,00	0,00	0,00
33	Summe Einzahlungen investive Gebarung	1 588 564,36	2 501 400,00	-912 835,64
341	Auszahlungen aus der Investitionstätigkeit	2 987 819,36	4 184 900,00	-1 197 080,64
3411	Auszahlungen für den Erwerb von immateriellem Vermögen	153 494,75	176 900,00	-23 405,25
3412	Auszahlungen für den Erwerb von Grundstücken und Grundstückseinrichtungen	2 759 782,06	3 875 800,00	-1 116 017,94
3413	Auszahlungen für den Erwerb von Gebäuden und Bauten	2 598,31	23 100,00	-20 501,69
3414	Auszahlungen für den Erwerb von technischen Anlagen, Fahrzeuge und Maschinen	0,00	1 500,00	-1 500,00

MVAG	Mittelverwendungs- und aufbringungsgruppen (1. und 2. Ebene)	RA 2023	VA 2023	RA - VA
3415	Auszahlungen für den Erwerb von Amts-, Betriebs- und Geschäftsausstattung	71 944,24	107 600,00	-35 655,76
3416	Auszahlungen für den Erwerb von Kulturgütern	0,00	0,00	0,00
3417	Auszahlungen für den Erwerb von Beteiligungen	0,00	0,00	0,00
342	Auszahlungen von gewährten Darlehen sowie gewährten Vorschüssen	0,00	0,00	0,00
3421	Auszahlung von Darlehen an Träger des öffentlichen Rechts	0,00	0,00	0,00
3422	Auszahlung von Darlehen an Beteiligungen	0,00	0,00	0,00
3423	Auszahlung von Darlehen an Unternehmen und Haushalte	0,00	0,00	0,00
3425	Auszahlungen von Vorschüssen und Anzahlungen	0,00	0,00	0,00
343	Auszahlungen aus Kapitaltransfers	149 971,15	187 500,00	-37 528,85
3431	Kapitaltransferzahlungen an Träger des öffentlichen Rechts	0,00	0,00	0,00
3432	Kapitaltransferzahlungen an Beteiligungen	0,00	0,00	0,00
3433	Kapitaltransferzahlungen an Unternehmen (Finanzunternehmen)	149 971,15	172 500,00	-22 528,85
3434	Kapitaltransferzahlungen an Haushalte und Organisationen ohne Erwerbscharakter	0,00	15 000,00	-15 000,00
3435	Kapitaltransferzahlungen an das Ausland	0,00	0,00	0,00
34	Summe Auszahlungen investive Gebarung	3 137 790,51	4 372 400,00	-1 234 609,49
SA2	Saldo (2) Geldfluss aus der Investiven Gebarung (33 – 34)	-1 549 226,15	-1 871 000,00	321 773,85
SA3	Saldo (3) Nettofinanzierungssaldo (Saldo 1 + Saldo 2)	85 367,40	-740 700,00	826 067,40
351	Einzahlungen aus der Aufnahme von Finanzschulden	0,00	989 300,00	-989 300,00
3511	Einzahlungen aus empfangenen Darlehen von öffentlichen Körperschaften und Rechtsträgern	0,00	0,00	0,00
3512	Einzahlungen aus empfangenen Darlehen von Beteiligungen	0,00	0,00	0,00
3513	Einzahlungen aus empfangenen Darlehen von Unternehmen und privaten Haushalten	0,00	0,00	0,00
3514	Einzahlungen aus Finanzschulden (Finanzunternehmen)	0,00	989 300,00	-989 300,00
353	Einzahlungen infolge eines Kapitaltausch bei derivativen Finanzinstrumenten mit Grundgeschäft	0,00	0,00	0,00
3530	Einzahlungen infolge eines Kapitaltausch bei derivativen Finanzinstrumenten mit Grundgeschäft	0,00	0,00	0,00
355	Einzahlungen aus dem Abgang von Finanzinstrumenten	137 132,00	137 200,00	-68,00
3550	Einzahlungen aus dem Abgang von Finanzinstrumenten	137 132,00	137 200,00	-68,00
35	Summe Einzahlungen aus der Finanzierungstätigkeit	137 132,00	1 126 500,00	-989 368,00
361	Auszahlungen aus der Tilgung von Finanzschulden	806 379,37	1 130 200,00	-323 820,63
3611	Auszahlungen aus empfangenen Darlehen von öffentlichen Körperschaften und Rechtsträgern	106 665,53	106 700,00	-34,47
3612	Auszahlungen aus empfangenen Darlehen von Beteiligungen	0,00	0,00	0,00
3613	Auszahlungen aus empfangenen Darlehen von Unternehmen und privaten Haushalten	0,00	0,00	0,00
3614	Auszahlungen aus Finanzschulden	699 713,84	1 023 500,00	-323 786,16

MVAG	Mittelverwendungs- und aufbringungsgruppen (1. und 2. Ebene)	RA 2023	VA 2023	RA - VA
3615	Auszahlung aus der Rückzahlung von Leasingverbindlichkeiten	0,00	0,00	0,00
363	Auszahlungen infolge eines Kapitaltausch bei derivativen Finanzinstrumenten mit Grundgeschäft	0,00	0,00	0,00
3630	Auszahlungen infolge eines Kapitaltausch bei derivativen Finanzinstrumenten mit Grundgeschäft	0,00	0,00	0,00
365	Auszahlungen für den Erwerb von Finanzinstrumenten	0,00	0,00	0,00
3650	Auszahlungen für den Erwerb von Finanzinstrumenten	0,00	0,00	0,00
36	Summe Auszahlungen aus der Finanzierungstätigkeit	806 379,37	1 130 200,00	-323 820,63
SA4	Saldo (4) Geldfluss aus der Finanzierungstätigkeit (35 – 36)	-669 247,37	-3 700,00	-665 547,37
SA5	Saldo (5) Geldfluss aus der voranschlagswirksamen Gebarung (Saldo 3 + Saldo 4)	-583 879,97	-744 400,00	160 520,03
411	Einzahlungen aus nicht voranschlagswirksamen Forderungen	1 052 154,72		
4110	Einzahlungen aus nicht voranschlagswirksamen Forderungen	1 052 154,72		
412	Einzahlungen aus nicht voranschlagswirksamen Verbindlichkeiten	1 317 976,40		
4120	Einzahlungen aus nicht voranschlagswirksamen Verbindlichkeiten	1 317 976,40		
413	Einzahlungen aus der Aufnahme von zur Kassenstärkung eingegangenen Geldverbindlichkeiten (Barvorlagen)	6 900,00		
4130	Einzahlungen aus der Aufnahme von zur Kassenstärkung eingegangenen Geldverbindlichkeiten (Barvorlagen)	6 900,00		
41	Summe Einzahlungen aus der nicht voranschlagswirksamen Gebarung	2 377 031,12		
421	Auszahlungen aus nicht voranschlagswirksamen Forderungen	787 325,32		
4210	Auszahlungen aus nicht voranschlagswirksamen Forderungen	787 325,32		
422	Auszahlungen aus nicht voranschlagswirksamen Verbindlichkeiten	1 296 151,32		
4220	Auszahlungen aus nicht voranschlagswirksamen Verbindlichkeiten	1 296 151,32		
423	Auszahlungen zur Tilgung von zur Kassenstärkung eingegangenen Geldverbindlichkeiten (Barvorlagen)	6 895,81		
4230	Auszahlungen zur Tilgung von zur Kassenstärkung eingegangenen Geldverbindlichkeiten (Barvorlagen)	6 895,81		
42	Summe Auszahlungen aus der nicht voranschlagswirksamen Gebarung	2 090 372,45		
SA6	Geldfluss aus der nicht voranschlagswirksamen Gebarung	286 658,67		
SA7	Veränderung an Liquiden Mitteln (Saldo 5 + Saldo 6)	-297 221,30		
	Anfangsbestand liquide Mittel (115 zum 31.12.2022)	1 085 151,65		
	Endbestand liquide Mittel (115 zum 31.12.2023)	787 930,35		
	davon Zahlungsmittelreserven (1152 zum 31.12.2023)	445 796,76		

Finanzierungshaushalt Bereichsbudget 1. und 2. Ebene
(Anlage 1b)

Vertretungskörper und allgemeine Verwaltung (Gruppe 0)

MVAG	Mittelverwendungs- und aufbringungsgruppen (1. und 2. Ebene)	RA 2023	VA 2023	RA - VA
311	Einzahlungen aus der operativen Verwaltungstätigkeit	77 685,07	82 200,00	-4 514,93
3111	Einzahlungen aus eigenen Abgaben	0,00	0,00	0,00
3112	Einzahlungen aus Ertragsanteilen	0,00	0,00	0,00
3113	Einzahlungen aus Gebühren	0,00	0,00	0,00
3114	Einzahlungen aus Leistungen	4 243,59	4 000,00	243,59
3115	Einzahlungen aus Besitz und wirtschaftlicher Tätigkeit	42 729,79	35 000,00	7 729,79
3116	Einzahlungen aus Veräußerung von geringwertigen Wirtschaftsgütern (GWG) und sonstige Einzahlungen	30 711,69	43 200,00	-12 488,31
312	Einzahlungen aus Transfers (ohne Kapitaltransfers)	0,00	0,00	0,00
3121	Transferzahlungen von Trägern des öffentlichen Rechts	0,00	0,00	0,00
3122	Transferzahlungen von Beteiligten	0,00	0,00	0,00
3123	Transferzahlungen von Unternehmen (inkl. Finanzunternehmen)	0,00	0,00	0,00
3124	Transferzahlungen von Haushalte und Organisationen ohne Erwerbscharakter	0,00	0,00	0,00
3125	Transferzahlungen vom Ausland	0,00	0,00	0,00
3126	Investitions- und Tilgungszuschüsse zwischen Unternehmungen und Betrieben der Gebietskörperschaft und der Gebietskörperschaft	0,00	0,00	0,00
313	Einzahlungen aus Finanzerträgen	0,00	0,00	0,00
3131	Einzahlungen aus Zinserträgen	0,00	0,00	0,00
3133	Einzahlungen aus Gewinnentnahmen von marktbestimmten Betrieben	0,00	0,00	0,00
3134	Sonstige Einzahlungen aus Finanzerträgen	0,00	0,00	0,00
3135	Einzahlungen aus Dividenden/Gewinnausschüttungen	0,00	0,00	0,00
31	Summe Einzahlungen operative Gebarung	77 685,07	82 200,00	-4 514,93
321	Auszahlungen aus Personalaufwand	368 067,51	372 100,00	-4 032,49
3211	Auszahlungen für Personalaufwand Bezüge, Nebengebühren, und Mehrleistungsvergütungen)	287 724,88	290 500,00	-2 775,12
3212	Auszahlungen für gesetzliche und freiwillige Sozialaufwendungen	80 342,63	81 600,00	-1 257,37
3213	Auszahlungen aus sonstigem Personalaufwand	0,00	0,00	0,00
322	Auszahlungen aus Sachaufwand (ohne Transferaufwand)	282 484,95	289 900,00	-7 415,05
3221	Auszahlungen für Gebrauchs- und Verbrauchsgüter, Handelswaren	23 760,76	24 900,00	-1 139,24
3222	Auszahlungen für Verwaltungs- und Betriebsaufwand	27 835,68	29 000,00	-1 164,32
3223	Auszahlungen für Leasing- und Mietaufwand	2 568,07	3 300,00	-731,93
3224	Auszahlungen für Instandhaltung	19 359,50	23 100,00	-3 740,50
3225	Sonstige Auszahlungen aus Sachaufwand	208 960,94	209 600,00	-639,06
323	Auszahlungen aus Transfers (ohne Kapitaltransfers)	113 787,05	112 500,00	1 287,05
3231	Transferzahlungen an Träger des öffentlichen Rechts	108 273,89	106 400,00	1 873,89
3232	Transferzahlungen an Beteiligten	0,00	0,00	0,00
3233	Transferzahlungen an Unternehmen (inkl. Finanzunternehmen)	0,00	0,00	0,00

Vertretungskörper und allgemeine Verwaltung (Gruppe 0)

MVAG	Mittelverwendungs- und aufbringungsgruppen (1. und 2. Ebene)	RA 2023	VA 2023	RA - VA
3234	Transferzahlungen an Haushalte und Organisationen ohne Erwerbscharakter	5 513,16	6 100,00	-586,84
3235	Transferzahlungen an das Ausland	0,00	0,00	0,00
3236	Investitions- und Tilgungszuschüsse zwischen Unternehmungen und Betrieben der Gebietskörperschaft und der Gebietskörperschaft	0,00	0,00	0,00
324	Auszahlungen aus Finanzaufwand	2 628,10	2 700,00	-71,90
3241	Auszahlungen für Zinsaufwand, für Finanzierungsleasing, für Forderungskauf, für Finanzschulden und derivative Finanzinstrumente	0,00	0,00	0,00
3242	Auszahlungen für Zinsen aus derivativen Finanzinstrumenten ohne Grundgeschäft	0,00	0,00	0,00
3243	Auszahlung aus Gewinnentnahmen von marktbestimmten Betrieben	0,00	0,00	0,00
3244	Sonstige Auszahlungen aus Finanzaufwendungen	2 628,10	2 700,00	-71,90
32	Summe Auszahlungen operative Gebarung	766 967,61	777 200,00	-10 232,39
SA1	Saldo (1) Geldfluss aus der Operativen Gebarung (31 – 32)	-689 282,54	-695 000,00	5 717,46
331	Einzahlungen aus der Investitionstätigkeit	0,00	0,00	0,00
3311	Einzahlungen aus der Veräußerung von immateriellem Vermögen	0,00	0,00	0,00
3312	Einzahlungen aus der Veräußerung von Grundstücken und Grundstückeinrichtungen	0,00	0,00	0,00
3313	Einzahlungen aus der Veräußerung von Gebäuden und Bauten	0,00	0,00	0,00
3314	Einzahlungen aus der Veräußerung von technischen Anlagen, Fahrzeuge und Maschinen	0,00	0,00	0,00
3315	Einzahlungen aus der Veräußerung von Amts-, Betriebs- und Geschäftsausstattung	0,00	0,00	0,00
3316	Einzahlungen aus der Veräußerung von Kulturgütern	0,00	0,00	0,00
3317	Einzahlungen aus der Veräußerung von Beteiligungen	0,00	0,00	0,00
332	Einzahlungen aus der Rückzahlung von Darlehen sowie gewährten Vorschüssen	0,00	0,00	0,00
3321	Einzahlungen aus Darlehen an Träger des öffentlichen Rechts	0,00	0,00	0,00
3322	Einzahlungen aus Darlehen an Beteiligungen	0,00	0,00	0,00
3323	Einzahlungen aus Darlehen an Unternehmen und Haushalte	0,00	0,00	0,00
3325	Einzahlungen aus Vorschüssen und Anzahlungen	0,00	0,00	0,00
333	Einzahlungen aus Kapitaltransfers	0,00	0,00	0,00
3331	Kapitaltransferzahlungen von Trägern des öffentlichen Rechts	0,00	0,00	0,00
3332	Kapitaltransferzahlungen von Beteiligungen	0,00	0,00	0,00
3333	Kapitaltransferzahlungen von Unternehmen	0,00	0,00	0,00
3334	Kapitaltransferzahlungen von Haushalten und Organisationen ohne Erwerbscharakter	0,00	0,00	0,00
3335	Kapitaltransferzahlungen vom Ausland	0,00	0,00	0,00
33	Summe Einzahlungen investive Gebarung	0,00	0,00	0,00
341	Auszahlungen aus der Investitionstätigkeit	29 021,23	36 300,00	-7 278,77
3411	Auszahlungen für den Erwerb von immateriellem Vermögen	13 115,08	17 800,00	-4 684,92

Vertretungskörper und allgemeine Verwaltung (Gruppe 0)

MVAG	Mittelverwendungs- und aufbringungsgruppen (1. und 2. Ebene)	RA 2023	VA 2023	RA - VA
3412	Auszahlungen für den Erwerb von Grundstücken und Grundstückseinrichtungen	0,00	0,00	0,00
3413	Auszahlungen für den Erwerb von Gebäuden und Bauten	0,00	0,00	0,00
3414	Auszahlungen für den Erwerb von technischen Anlagen, Fahrzeuge und Maschinen	0,00	1 500,00	-1 500,00
3415	Auszahlungen für den Erwerb von Amts-, Betriebs- und Geschäftsausstattung	15 906,15	17 000,00	-1 093,85
3416	Auszahlungen für den Erwerb von Kulturgütern	0,00	0,00	0,00
3417	Auszahlungen für den Erwerb von Beteiligungen	0,00	0,00	0,00
342	Auszahlungen von gewährten Darlehen sowie gewährten Vorschüssen	0,00	0,00	0,00
3421	Auszahlung von Darlehen an Träger des öffentlichen Rechts	0,00	0,00	0,00
3422	Auszahlung von Darlehen an Beteiligungen	0,00	0,00	0,00
3423	Auszahlung von Darlehen an Unternehmen und Haushalte	0,00	0,00	0,00
3425	Auszahlungen von Vorschüssen und Anzahlungen	0,00	0,00	0,00
343	Auszahlungen aus Kapitaltransfers	0,00	0,00	0,00
3431	Kapitaltransferzahlungen an Träger des öffentlichen Rechts	0,00	0,00	0,00
3432	Kapitaltransferzahlungen an Beteiligungen	0,00	0,00	0,00
3433	Kapitaltransferzahlungen an Unternehmen (Finanzunternehmen)	0,00	0,00	0,00
3434	Kapitaltransferzahlungen an Haushalte und Organisationen ohne Erwerbscharakter	0,00	0,00	0,00
3435	Kapitaltransferzahlungen an das Ausland	0,00	0,00	0,00
34	Summe Auszahlungen investive Gebarung	29 021,23	36 300,00	-7 278,77
SA2	Saldo (2) Geldfluss aus der Investiven Gebarung (33 – 34)	-29 021,23	-36 300,00	7 278,77
SA3	Saldo (3) Nettofinanzierungssaldo (Saldo 1 + Saldo 2)	-718 303,77	-731 300,00	12 996,23
351	Einzahlungen aus der Aufnahme von Finanzschulden	0,00	0,00	0,00
3511	Einzahlungen aus empfangenen Darlehen von öffentlichen Körperschaften und Rechtsträgern	0,00	0,00	0,00
3512	Einzahlungen aus empfangenen Darlehen von Beteiligungen	0,00	0,00	0,00
3513	Einzahlungen aus empfangenen Darlehen von Unternehmen und privaten Haushalten	0,00	0,00	0,00
3514	Einzahlungen aus Finanzschulden (Finanzunternehmen)	0,00	0,00	0,00
353	Einzahlungen infolge eines Kapitaltausch bei derivativen Finanzinstrumenten mit Grundgeschäft	0,00	0,00	0,00
3530	Einzahlungen infolge eines Kapitaltausch bei derivativen Finanzinstrumenten mit Grundgeschäft	0,00	0,00	0,00
355	Einzahlungen aus dem Abgang von Finanzinstrumenten	137 132,00	137 200,00	-68,00
3550	Einzahlungen aus dem Abgang von Finanzinstrumenten	137 132,00	137 200,00	-68,00
35	Summe Einzahlungen aus der Finanzierungstätigkeit	137 132,00	137 200,00	-68,00
361	Auszahlungen aus der Tilgung von Finanzschulden	0,00	0,00	0,00

Vertretungskörper und allgemeine Verwaltung (Gruppe 0)

MVAG	Mittelverwendungs- und aufbringungsgruppen (1. und 2. Ebene)	RA 2023	VA 2023	RA - VA
3611	Auszahlungen aus empfangenen Darlehen von öffentlichen Körperschaften und Rechtsträgern	0,00	0,00	0,00
3612	Auszahlungen aus empfangenen Darlehen von Beteiligungen	0,00	0,00	0,00
3613	Auszahlungen aus empfangenen Darlehen von Unternehmen und privaten Haushalten	0,00	0,00	0,00
3614	Auszahlungen aus Finanzschulden	0,00	0,00	0,00
3615	Auszahlung aus der Rückzahlung von Leasingverbindlichkeiten	0,00	0,00	0,00
363	Auszahlungen infolge eines Kapitaltausch bei derivativen Finanzinstrumenten mit Grundgeschäft	0,00	0,00	0,00
3630	Auszahlungen infolge eines Kapitaltausch bei derivativen Finanzinstrumenten mit Grundgeschäft	0,00	0,00	0,00
365	Auszahlungen für den Erwerb von Finanzinstrumenten	0,00	0,00	0,00
3650	Auszahlungen für den Erwerb von Finanzinstrumenten	0,00	0,00	0,00
36	Summe Auszahlungen aus der Finanzierungstätigkeit	0,00	0,00	0,00
SA4	Saldo (4) Geldfluss aus der Finanzierungstätigkeit (35 – 36)	137 132,00	137 200,00	-68,00
SA5	Saldo (5) Geldfluss aus der voranschlagswirksamen Gebarung (Saldo 3 + Saldo 4)	-581 171,77	-594 100,00	12 928,23

Öffentliche Ordnung und Sicherheit (Gruppe 1)

MVAG	Mittelverwendungs- und aufbringungsgruppen (1. und 2. Ebene)	RA 2023	VA 2023	RA - VA
311	Einzahlungen aus der operativen Verwaltungstätigkeit	118 314,98	332 200,00	-213 885,02
3111	Einzahlungen aus eigenen Abgaben	0,00	0,00	0,00
3112	Einzahlungen aus Ertragsanteilen	0,00	0,00	0,00
3113	Einzahlungen aus Gebühren	0,00	0,00	0,00
3114	Einzahlungen aus Leistungen	2 061,00	3 600,00	-1 539,00
3115	Einzahlungen aus Besitz und wirtschaftlicher Tätigkeit	0,00	0,00	0,00
3116	Einzahlungen aus Veräußerung von geringwertigen Wirtschaftsgütern (GWG) und sonstige Einzahlungen	116 253,98	328 600,00	-212 346,02
312	Einzahlungen aus Transfers (ohne Kapitaltransfers)	0,00	0,00	0,00
3121	Transferzahlungen von Trägern des öffentlichen Rechts	0,00	0,00	0,00
3122	Transferzahlungen von Beteiligten	0,00	0,00	0,00
3123	Transferzahlungen von Unternehmen (inkl. Finanzunternehmen)	0,00	0,00	0,00
3124	Transferzahlungen von Haushalte und Organisationen ohne Erwerbscharakter	0,00	0,00	0,00
3125	Transferzahlungen vom Ausland	0,00	0,00	0,00
3126	Investitions- und Tilgungszuschüsse zwischen Unternehmungen und Betrieben der Gebietskörperschaft und der Gebietskörperschaft	0,00	0,00	0,00
313	Einzahlungen aus Finanzerträgen	0,00	0,00	0,00
3131	Einzahlungen aus Zinserträgen	0,00	0,00	0,00
3133	Einzahlungen aus Gewinnentnahmen von marktbestimmten Betrieben	0,00	0,00	0,00
3134	Sonstige Einzahlungen aus Finanzerträgen	0,00	0,00	0,00
3135	Einzahlungen aus Dividenden/Gewinnausschüttungen	0,00	0,00	0,00
31	Summe Einzahlungen operative Gebarung	118 314,98	332 200,00	-213 885,02
321	Auszahlungen aus Personalaufwand	5 088,78	5 200,00	-111,22
3211	Auszahlungen für Personalaufwand Bezüge, Nebengebühren, und Mehrleistungsvergütungen)	3 972,15	4 100,00	-127,85
3212	Auszahlungen für gesetzliche und freiwillige Sozialaufwendungen	1 116,63	1 100,00	16,63
3213	Auszahlungen aus sonstigem Personalaufwand	0,00	0,00	0,00
322	Auszahlungen aus Sachaufwand (ohne Transferaufwand)	123 136,93	340 300,00	-217 163,07
3221	Auszahlungen für Gebrauchs- und Verbrauchsgüter, Handelswaren	0,00	500,00	-500,00
3222	Auszahlungen für Verwaltungs- und Betriebsaufwand	4 774,68	7 100,00	-2 325,32
3223	Auszahlungen für Leasing- und Mietaufwand	0,00	0,00	0,00
3224	Auszahlungen für Instandhaltung	820,02	3 400,00	-2 579,98
3225	Sonstige Auszahlungen aus Sachaufwand	117 542,23	329 300,00	-211 757,77
323	Auszahlungen aus Transfers (ohne Kapitaltransfers)	49 422,44	50 300,00	-877,56
3231	Transferzahlungen an Träger des öffentlichen Rechts	47 211,77	48 000,00	-788,23
3232	Transferzahlungen an Beteiligten	0,00	0,00	0,00
3233	Transferzahlungen an Unternehmen (inkl. Finanzunternehmen)	0,00	0,00	0,00

Öffentliche Ordnung und Sicherheit (Gruppe 1)

MVAG	Mittelverwendungs- und aufbringungsgruppen (1. und 2. Ebene)	RA 2023	VA 2023	RA - VA
3234	Transferzahlungen an Haushalte und Organisationen ohne Erwerbscharakter	2 210,67	2 300,00	-89,33
3235	Transferzahlungen an das Ausland	0,00	0,00	0,00
3236	Investitions- und Tilgungszuschüsse zwischen Unternehmungen und Betrieben der Gebietskörperschaft und der Gebietskörperschaft	0,00	0,00	0,00
324	Auszahlungen aus Finanzaufwand	0,00	0,00	0,00
3241	Auszahlungen für Zinsaufwand, für Finanzierungsleasing, für Forderungskauf, für Finanzschulden und derivative Finanzinstrumente	0,00	0,00	0,00
3242	Auszahlungen für Zinsen aus derivativen Finanzinstrumenten ohne Grundgeschäft	0,00	0,00	0,00
3243	Auszahlung aus Gewinnentnahmen von marktbestimmten Betrieben	0,00	0,00	0,00
3244	Sonstige Auszahlungen aus Finanzaufwendungen	0,00	0,00	0,00
32	Summe Auszahlungen operative Gebarung	177 648,15	395 800,00	-218 151,85
SA1	Saldo (1) Geldfluss aus der Operativen Gebarung (31 – 32)	-59 333,17	-63 600,00	4 266,83
331	Einzahlungen aus der Investitionstätigkeit	0,00	0,00	0,00
3311	Einzahlungen aus der Veräußerung von immateriellem Vermögen	0,00	0,00	0,00
3312	Einzahlungen aus der Veräußerung von Grundstücken und Grundstückeinrichtungen	0,00	0,00	0,00
3313	Einzahlungen aus der Veräußerung von Gebäuden und Bauten	0,00	0,00	0,00
3314	Einzahlungen aus der Veräußerung von technischen Anlagen, Fahrzeuge und Maschinen	0,00	0,00	0,00
3315	Einzahlungen aus der Veräußerung von Amts-, Betriebs- und Geschäftsausstattung	0,00	0,00	0,00
3316	Einzahlungen aus der Veräußerung von Kulturgütern	0,00	0,00	0,00
3317	Einzahlungen aus der Veräußerung von Beteiligungen	0,00	0,00	0,00
332	Einzahlungen aus der Rückzahlung von Darlehen sowie gewährten Vorschüssen	0,00	0,00	0,00
3321	Einzahlungen aus Darlehen an Träger des öffentlichen Rechts	0,00	0,00	0,00
3322	Einzahlungen aus Darlehen an Beteiligungen	0,00	0,00	0,00
3323	Einzahlungen aus Darlehen an Unternehmen und Haushalte	0,00	0,00	0,00
3325	Einzahlungen aus Vorschüssen und Anzahlungen	0,00	0,00	0,00
333	Einzahlungen aus Kapitaltransfers	30 000,00	20 000,00	10 000,00
3331	Kapitaltransferzahlungen von Trägern des öffentlichen Rechts	30 000,00	20 000,00	10 000,00
3332	Kapitaltransferzahlungen von Beteiligungen	0,00	0,00	0,00
3333	Kapitaltransferzahlungen von Unternehmen	0,00	0,00	0,00
3334	Kapitaltransferzahlungen von Haushalten und Organisationen ohne Erwerbscharakter	0,00	0,00	0,00
3335	Kapitaltransferzahlungen vom Ausland	0,00	0,00	0,00
33	Summe Einzahlungen investive Gebarung	30 000,00	20 000,00	10 000,00
341	Auszahlungen aus der Investitionstätigkeit	112 606,98	313 800,00	-201 193,02
3411	Auszahlungen für den Erwerb von immateriellem Vermögen	0,00	0,00	0,00

Öffentliche Ordnung und Sicherheit (Gruppe 1)

MVAG	Mittelverwendungs- und aufbringungsgruppen (1. und 2. Ebene)	RA 2023	VA 2023	RA - VA
3412	Auszahlungen für den Erwerb von Grundstücken und Grundstückseinrichtungen	110 806,68	312 000,00	-201 193,32
3413	Auszahlungen für den Erwerb von Gebäuden und Bauten	1 800,30	1 800,00	0,30
3414	Auszahlungen für den Erwerb von technischen Anlagen, Fahrzeuge und Maschinen	0,00	0,00	0,00
3415	Auszahlungen für den Erwerb von Amts-, Betriebs- und Geschäftsausstattung	0,00	0,00	0,00
3416	Auszahlungen für den Erwerb von Kulturgütern	0,00	0,00	0,00
3417	Auszahlungen für den Erwerb von Beteiligungen	0,00	0,00	0,00
342	Auszahlungen von gewährten Darlehen sowie gewährten Vorschüssen	0,00	0,00	0,00
3421	Auszahlung von Darlehen an Träger des öffentlichen Rechts	0,00	0,00	0,00
3422	Auszahlung von Darlehen an Beteiligungen	0,00	0,00	0,00
3423	Auszahlung von Darlehen an Unternehmen und Haushalte	0,00	0,00	0,00
3425	Auszahlungen von Vorschüssen und Anzahlungen	0,00	0,00	0,00
343	Auszahlungen aus Kapitaltransfers	0,00	0,00	0,00
3431	Kapitaltransferzahlungen an Träger des öffentlichen Rechts	0,00	0,00	0,00
3432	Kapitaltransferzahlungen an Beteiligungen	0,00	0,00	0,00
3433	Kapitaltransferzahlungen an Unternehmen (Finanzunternehmen)	0,00	0,00	0,00
3434	Kapitaltransferzahlungen an Haushalte und Organisationen ohne Erwerbscharakter	0,00	0,00	0,00
3435	Kapitaltransferzahlungen an das Ausland	0,00	0,00	0,00
34	Summe Auszahlungen investive Gebarung	112 606,98	313 800,00	-201 193,02
SA2	Saldo (2) Geldfluss aus der Investiven Gebarung (33 – 34)	-82 606,98	-293 800,00	211 193,02
SA3	Saldo (3) Nettofinanzierungssaldo (Saldo 1 + Saldo 2)	-141 940,15	-357 400,00	215 459,85
351	Einzahlungen aus der Aufnahme von Finanzschulden	0,00	0,00	0,00
3511	Einzahlungen aus empfangenen Darlehen von öffentlichen Körperschaften und Rechtsträgern	0,00	0,00	0,00
3512	Einzahlungen aus empfangenen Darlehen von Beteiligungen	0,00	0,00	0,00
3513	Einzahlungen aus empfangenen Darlehen von Unternehmen und privaten Haushalten	0,00	0,00	0,00
3514	Einzahlungen aus Finanzschulden (Finanzunternehmen)	0,00	0,00	0,00
353	Einzahlungen infolge eines Kapitaltausch bei derivativen Finanzinstrumenten mit Grundgeschäft	0,00	0,00	0,00
3530	Einzahlungen infolge eines Kapitaltausch bei derivativen Finanzinstrumenten mit Grundgeschäft	0,00	0,00	0,00
355	Einzahlungen aus dem Abgang von Finanzinstrumenten	0,00	0,00	0,00
3550	Einzahlungen aus dem Abgang von Finanzinstrumenten	0,00	0,00	0,00
35	Summe Einzahlungen aus der Finanzierungstätigkeit	0,00	0,00	0,00
361	Auszahlungen aus der Tilgung von Finanzschulden	0,00	0,00	0,00

Öffentliche Ordnung und Sicherheit (Gruppe 1)

MVAG	Mittelverwendungs- und aufbringungsgruppen (1. und 2. Ebene)	RA 2023	VA 2023	RA - VA
3611	Auszahlungen aus empfangenen Darlehen von öffentlichen Körperschaften und Rechtsträgern	0,00	0,00	0,00
3612	Auszahlungen aus empfangenen Darlehen von Beteiligungen	0,00	0,00	0,00
3613	Auszahlungen aus empfangenen Darlehen von Unternehmen und privaten Haushalten	0,00	0,00	0,00
3614	Auszahlungen aus Finanzschulden	0,00	0,00	0,00
3615	Auszahlung aus der Rückzahlung von Leasingverbindlichkeiten	0,00	0,00	0,00
363	Auszahlungen infolge eines Kapitaltausch bei derivativen Finanzinstrumenten mit Grundgeschäft	0,00	0,00	0,00
3630	Auszahlungen infolge eines Kapitaltausch bei derivativen Finanzinstrumenten mit Grundgeschäft	0,00	0,00	0,00
365	Auszahlungen für den Erwerb von Finanzinstrumenten	0,00	0,00	0,00
3650	Auszahlungen für den Erwerb von Finanzinstrumenten	0,00	0,00	0,00
36	Summe Auszahlungen aus der Finanzierungstätigkeit	0,00	0,00	0,00
SA4	Saldo (4) Geldfluss aus der Finanzierungstätigkeit (35 – 36)	0,00	0,00	0,00
SA5	Saldo (5) Geldfluss aus der voranschlagswirksamen Gebarung (Saldo 3 + Saldo 4)	-141 940,15	-357 400,00	215 459,85

Unterricht, Erziehung, Sport und Wissenschaft (Gruppe 2)

MVAG	Mittelverwendungs- und aufbringungsgruppen (1. und 2. Ebene)	RA 2023	VA 2023	RA - VA
311	Einzahlungen aus der operativen Verwaltungstätigkeit	98 633,32	93 700,00	4 933,32
3111	Einzahlungen aus eigenen Abgaben	0,00	0,00	0,00
3112	Einzahlungen aus Ertragsanteilen	0,00	0,00	0,00
3113	Einzahlungen aus Gebühren	0,00	0,00	0,00
3114	Einzahlungen aus Leistungen	12 994,91	12 600,00	394,91
3115	Einzahlungen aus Besitz und wirtschaftlicher Tätigkeit	3 515,56	3 300,00	215,56
3116	Einzahlungen aus Veräußerung von geringwertigen Wirtschaftsgütern (GWG) und sonstige Einzahlungen	82 122,85	77 800,00	4 322,85
312	Einzahlungen aus Transfers (ohne Kapitaltransfers)	186 431,94	150 700,00	35 731,94
3121	Transferzahlungen von Trägern des öffentlichen Rechts	186 431,94	150 700,00	35 731,94
3122	Transferzahlungen von Beteiligten	0,00	0,00	0,00
3123	Transferzahlungen von Unternehmen (inkl. Finanzunternehmen)	0,00	0,00	0,00
3124	Transferzahlungen von Haushalte und Organisationen ohne Erwerbscharakter	0,00	0,00	0,00
3125	Transferzahlungen vom Ausland	0,00	0,00	0,00
3126	Investitions- und Tilgungszuschüsse zwischen Unternehmungen und Betrieben der Gebietskörperschaft und der Gebietskörperschaft	0,00	0,00	0,00
313	Einzahlungen aus Finanzerträgen	0,00	0,00	0,00
3131	Einzahlungen aus Zinserträgen	0,00	0,00	0,00
3133	Einzahlungen aus Gewinnentnahmen von marktbestimmten Betrieben	0,00	0,00	0,00
3134	Sonstige Einzahlungen aus Finanzerträgen	0,00	0,00	0,00
3135	Einzahlungen aus Dividenden/Gewinnausschüttungen	0,00	0,00	0,00
31	Summe Einzahlungen operative Gebarung	285 065,26	244 400,00	40 665,26
321	Auszahlungen aus Personalaufwand	505 898,04	514 500,00	-8 601,96
3211	Auszahlungen für Personalaufwand Bezüge, Nebengebühren, und Mehrleistungsvergütungen)	396 687,62	401 400,00	-4 712,38
3212	Auszahlungen für gesetzliche und freiwillige Sozialaufwendungen	109 210,42	113 100,00	-3 889,58
3213	Auszahlungen aus sonstigem Personalaufwand	0,00	0,00	0,00
322	Auszahlungen aus Sachaufwand (ohne Transferaufwand)	296 650,30	323 100,00	-26 449,70
3221	Auszahlungen für Gebrauchs- und Verbrauchsgüter, Handelswaren	36 257,15	38 400,00	-2 142,85
3222	Auszahlungen für Verwaltungs- und Betriebsaufwand	92 811,85	109 500,00	-16 688,15
3223	Auszahlungen für Leasing- und Mietaufwand	3 931,86	4 000,00	-68,14
3224	Auszahlungen für Instandhaltung	39 979,94	45 800,00	-5 820,06
3225	Sonstige Auszahlungen aus Sachaufwand	123 669,50	125 400,00	-1 730,50
323	Auszahlungen aus Transfers (ohne Kapitaltransfers)	254 931,64	260 700,00	-5 768,36
3231	Transferzahlungen an Träger des öffentlichen Rechts	247 654,88	253 100,00	-5 445,12
3232	Transferzahlungen an Beteiligten	0,00	0,00	0,00
3233	Transferzahlungen an Unternehmen (inkl. Finanzunternehmen)	0,00	0,00	0,00

Unterricht, Erziehung, Sport und Wissenschaft (Gruppe 2)

MVAG	Mittelverwendungs- und aufbringungsgruppen (1. und 2. Ebene)	RA 2023	VA 2023	RA - VA
3234	Transferzahlungen an Haushalte und Organisationen ohne Erwerbscharakter	7 276,76	7 600,00	-323,24
3235	Transferzahlungen an das Ausland	0,00	0,00	0,00
3236	Investitions- und Tilgungszuschüsse zwischen Unternehmungen und Betrieben der Gebietskörperschaft und der Gebietskörperschaft	0,00	0,00	0,00
324	Auszahlungen aus Finanzaufwand	39 853,47	39 600,00	253,47
3241	Auszahlungen für Zinsaufwand, für Finanzierungsleasing, für Forderungskauf, für Finanzschulden und derivative Finanzinstrumente	39 853,47	39 600,00	253,47
3242	Auszahlungen für Zinsen aus derivativen Finanzinstrumenten ohne Grundgeschäft	0,00	0,00	0,00
3243	Auszahlung aus Gewinnentnahmen von marktbestimmten Betrieben	0,00	0,00	0,00
3244	Sonstige Auszahlungen aus Finanzaufwendungen	0,00	0,00	0,00
32	Summe Auszahlungen operative Gebarung	1 097 333,45	1 137 900,00	-40 566,55
SA1	Saldo (1) Geldfluss aus der Operativen Gebarung (31 – 32)	-812 268,19	-893 500,00	81 231,81
331	Einzahlungen aus der Investitionstätigkeit	0,00	0,00	0,00
3311	Einzahlungen aus der Veräußerung von immateriellem Vermögen	0,00	0,00	0,00
3312	Einzahlungen aus der Veräußerung von Grundstücken und Grundstückeinrichtungen	0,00	0,00	0,00
3313	Einzahlungen aus der Veräußerung von Gebäuden und Bauten	0,00	0,00	0,00
3314	Einzahlungen aus der Veräußerung von technischen Anlagen, Fahrzeuge und Maschinen	0,00	0,00	0,00
3315	Einzahlungen aus der Veräußerung von Amts-, Betriebs- und Geschäftsausstattung	0,00	0,00	0,00
3316	Einzahlungen aus der Veräußerung von Kulturgütern	0,00	0,00	0,00
3317	Einzahlungen aus der Veräußerung von Beteiligungen	0,00	0,00	0,00
332	Einzahlungen aus der Rückzahlung von Darlehen sowie gewährten Vorschüssen	0,00	0,00	0,00
3321	Einzahlungen aus Darlehen an Träger des öffentlichen Rechts	0,00	0,00	0,00
3322	Einzahlungen aus Darlehen an Beteiligungen	0,00	0,00	0,00
3323	Einzahlungen aus Darlehen an Unternehmen und Haushalte	0,00	0,00	0,00
3325	Einzahlungen aus Vorschüssen und Anzahlungen	0,00	0,00	0,00
333	Einzahlungen aus Kapitaltransfers	68 370,00	77 500,00	-9 130,00
3331	Kapitaltransferzahlungen von Trägern des öffentlichen Rechts	67 370,00	76 500,00	-9 130,00
3332	Kapitaltransferzahlungen von Beteiligungen	0,00	0,00	0,00
3333	Kapitaltransferzahlungen von Unternehmen	0,00	0,00	0,00
3334	Kapitaltransferzahlungen von Haushalten und Organisationen ohne Erwerbscharakter	1 000,00	1 000,00	0,00
3335	Kapitaltransferzahlungen vom Ausland	0,00	0,00	0,00
33	Summe Einzahlungen investive Gebarung	68 370,00	77 500,00	-9 130,00
341	Auszahlungen aus der Investitionstätigkeit	29 315,96	59 900,00	-30 584,04
3411	Auszahlungen für den Erwerb von immateriellem Vermögen	0,00	0,00	0,00

Unterricht, Erziehung, Sport und Wissenschaft (Gruppe 2)

MVAG	Mittelverwendungs- und aufbringungsgruppen (1. und 2. Ebene)	RA 2023	VA 2023	RA - VA
3412	Auszahlungen für den Erwerb von Grundstücken und Grundstückseinrichtungen	24 317,26	25 900,00	-1 582,74
3413	Auszahlungen für den Erwerb von Gebäuden und Bauten	798,01	6 300,00	-5 501,99
3414	Auszahlungen für den Erwerb von technischen Anlagen, Fahrzeuge und Maschinen	0,00	0,00	0,00
3415	Auszahlungen für den Erwerb von Amts-, Betriebs- und Geschäftsausstattung	4 200,69	27 700,00	-23 499,31
3416	Auszahlungen für den Erwerb von Kulturgütern	0,00	0,00	0,00
3417	Auszahlungen für den Erwerb von Beteiligungen	0,00	0,00	0,00
342	Auszahlungen von gewährten Darlehen sowie gewährten Vorschüssen	0,00	0,00	0,00
3421	Auszahlung von Darlehen an Träger des öffentlichen Rechts	0,00	0,00	0,00
3422	Auszahlung von Darlehen an Beteiligungen	0,00	0,00	0,00
3423	Auszahlung von Darlehen an Unternehmen und Haushalte	0,00	0,00	0,00
3425	Auszahlungen von Vorschüssen und Anzahlungen	0,00	0,00	0,00
343	Auszahlungen aus Kapitaltransfers	0,00	0,00	0,00
3431	Kapitaltransferzahlungen an Träger des öffentlichen Rechts	0,00	0,00	0,00
3432	Kapitaltransferzahlungen an Beteiligungen	0,00	0,00	0,00
3433	Kapitaltransferzahlungen an Unternehmen (Finanzunternehmen)	0,00	0,00	0,00
3434	Kapitaltransferzahlungen an Haushalte und Organisationen ohne Erwerbscharakter	0,00	0,00	0,00
3435	Kapitaltransferzahlungen an das Ausland	0,00	0,00	0,00
34	Summe Auszahlungen investive Gebarung	29 315,96	59 900,00	-30 584,04
SA2	Saldo (2) Geldfluss aus der Investiven Gebarung (33 – 34)	39 054,04	17 600,00	21 454,04
SA3	Saldo (3) Nettofinanzierungssaldo (Saldo 1 + Saldo 2)	-773 214,15	-875 900,00	102 685,85
351	Einzahlungen aus der Aufnahme von Finanzschulden	0,00	0,00	0,00
3511	Einzahlungen aus empfangenen Darlehen von öffentlichen Körperschaften und Rechtsträgern	0,00	0,00	0,00
3512	Einzahlungen aus empfangenen Darlehen von Beteiligungen	0,00	0,00	0,00
3513	Einzahlungen aus empfangenen Darlehen von Unternehmen und privaten Haushalten	0,00	0,00	0,00
3514	Einzahlungen aus Finanzschulden (Finanzunternehmen)	0,00	0,00	0,00
353	Einzahlungen infolge eines Kapitaltausch bei derivativen Finanzinstrumenten mit Grundgeschäft	0,00	0,00	0,00
3530	Einzahlungen infolge eines Kapitaltausch bei derivativen Finanzinstrumenten mit Grundgeschäft	0,00	0,00	0,00
355	Einzahlungen aus dem Abgang von Finanzinstrumenten	0,00	0,00	0,00
3550	Einzahlungen aus dem Abgang von Finanzinstrumenten	0,00	0,00	0,00
35	Summe Einzahlungen aus der Finanzierungstätigkeit	0,00	0,00	0,00
361	Auszahlungen aus der Tilgung von Finanzschulden	170 233,75	170 300,00	-66,25

Unterricht, Erziehung, Sport und Wissenschaft (Gruppe 2)

MVAG	Mittelverwendungs- und aufbringungsgruppen (1. und 2. Ebene)	RA 2023	VA 2023	RA - VA
3611	Auszahlungen aus empfangenen Darlehen von öffentlichen Körperschaften und Rechtsträgern	0,00	0,00	0,00
3612	Auszahlungen aus empfangenen Darlehen von Beteiligungen	0,00	0,00	0,00
3613	Auszahlungen aus empfangenen Darlehen von Unternehmen und privaten Haushalten	0,00	0,00	0,00
3614	Auszahlungen aus Finanzschulden	170 233,75	170 300,00	-66,25
3615	Auszahlung aus der Rückzahlung von Leasingverbindlichkeiten	0,00	0,00	0,00
363	Auszahlungen infolge eines Kapitaltausch bei derivativen Finanzinstrumenten mit Grundgeschäft	0,00	0,00	0,00
3630	Auszahlungen infolge eines Kapitaltausch bei derivativen Finanzinstrumenten mit Grundgeschäft	0,00	0,00	0,00
365	Auszahlungen für den Erwerb von Finanzinstrumenten	0,00	0,00	0,00
3650	Auszahlungen für den Erwerb von Finanzinstrumenten	0,00	0,00	0,00
36	Summe Auszahlungen aus der Finanzierungstätigkeit	170 233,75	170 300,00	-66,25
SA4	Saldo (4) Geldfluss aus der Finanzierungstätigkeit (35 – 36)	-170 233,75	-170 300,00	66,25
SA5	Saldo (5) Geldfluss aus der voranschlagswirksamen Gebarung (Saldo 3 + Saldo 4)	-943 447,90	-1 046 200,00	102 752,10

Kunst, Kultur und Kultus (Gruppe 3)

MVAG	Mittelverwendungs- und aufbringungsgruppen (1. und 2. Ebene)	RA 2023	VA 2023	RA - VA
311	Einzahlungen aus der operativen Verwaltungstätigkeit	90 212,14	74 900,00	15 312,14
3111	Einzahlungen aus eigenen Abgaben	0,00	0,00	0,00
3112	Einzahlungen aus Ertragsanteilen	0,00	0,00	0,00
3113	Einzahlungen aus Gebühren	0,00	0,00	0,00
3114	Einzahlungen aus Leistungen	11 803,08	12 100,00	-296,92
3115	Einzahlungen aus Besitz und wirtschaftlicher Tätigkeit	0,00	0,00	0,00
3116	Einzahlungen aus Veräußerung von geringwertigen Wirtschaftsgütern (GWG) und sonstige Einzahlungen	78 409,06	62 800,00	15 609,06
312	Einzahlungen aus Transfers (ohne Kapitaltransfers)	12 408,72	15 200,00	-2 791,28
3121	Transferzahlungen von Trägern des öffentlichen Rechts	5 196,99	6 000,00	-803,01
3122	Transferzahlungen von Beteiligten	0,00	0,00	0,00
3123	Transferzahlungen von Unternehmen (inkl. Finanzunternehmen)	2 400,00	5 000,00	-2 600,00
3124	Transferzahlungen von Haushalte und Organisationen ohne Erwerbscharakter	4 811,73	4 200,00	611,73
3125	Transferzahlungen vom Ausland	0,00	0,00	0,00
3126	Investitions- und Tilgungszuschüsse zwischen Unternehmungen und Betrieben der Gebietskörperschaft und der Gebietskörperschaft	0,00	0,00	0,00
313	Einzahlungen aus Finanzerträgen	0,00	0,00	0,00
3131	Einzahlungen aus Zinserträgen	0,00	0,00	0,00
3133	Einzahlungen aus Gewinnentnahmen von marktbestimmten Betrieben	0,00	0,00	0,00
3134	Sonstige Einzahlungen aus Finanzerträgen	0,00	0,00	0,00
3135	Einzahlungen aus Dividenden/Gewinnausschüttungen	0,00	0,00	0,00
31	Summe Einzahlungen operative Gebarung	102 620,86	90 100,00	12 520,86
321	Auszahlungen aus Personalaufwand	4 071,65	4 100,00	-28,35
3211	Auszahlungen für Personalaufwand Bezüge, Nebengebühren, und Mehrleistungsvergütungen)	3 178,38	3 200,00	-21,62
3212	Auszahlungen für gesetzliche und freiwillige Sozialaufwendungen	893,27	900,00	-6,73
3213	Auszahlungen aus sonstigem Personalaufwand	0,00	0,00	0,00
322	Auszahlungen aus Sachaufwand (ohne Transferaufwand)	135 975,30	144 700,00	-8 724,70
3221	Auszahlungen für Gebrauchs- und Verbrauchsgüter, Handelswaren	56,20	900,00	-843,80
3222	Auszahlungen für Verwaltungs- und Betriebsaufwand	4 949,22	17 000,00	-12 050,78
3223	Auszahlungen für Leasing- und Mietaufwand	5 450,71	11 400,00	-5 949,29
3224	Auszahlungen für Instandhaltung	7 790,70	8 200,00	-409,30
3225	Sonstige Auszahlungen aus Sachaufwand	117 728,47	107 200,00	10 528,47
323	Auszahlungen aus Transfers (ohne Kapitaltransfers)	93 656,03	99 800,00	-6 143,97
3231	Transferzahlungen an Träger des öffentlichen Rechts	89 094,00	89 100,00	-6,00
3232	Transferzahlungen an Beteiligten	0,00	0,00	0,00
3233	Transferzahlungen an Unternehmen (inkl. Finanzunternehmen)	0,00	0,00	0,00

Kunst, Kultur und Kultus (Gruppe 3)

MVAG	Mittelverwendungs- und aufbringungsgruppen (1. und 2. Ebene)	RA 2023	VA 2023	RA - VA
3234	Transferzahlungen an Haushalte und Organisationen ohne Erwerbscharakter	4 562,03	10 700,00	-6 137,97
3235	Transferzahlungen an das Ausland	0,00	0,00	0,00
3236	Investitions- und Tilgungszuschüsse zwischen Unternehmungen und Betrieben der Gebietskörperschaft und der Gebietskörperschaft	0,00	0,00	0,00
324	Auszahlungen aus Finanzaufwand	7 588,30	7 600,00	-11,70
3241	Auszahlungen für Zinsaufwand, für Finanzierungsleasing, für Forderungskauf, für Finanzschulden und derivative Finanzinstrumente	7 588,30	7 600,00	-11,70
3242	Auszahlungen für Zinsen aus derivativen Finanzinstrumenten ohne Grundgeschäft	0,00	0,00	0,00
3243	Auszahlung aus Gewinnentnahmen von marktbestimmten Betrieben	0,00	0,00	0,00
3244	Sonstige Auszahlungen aus Finanzaufwendungen	0,00	0,00	0,00
32	Summe Auszahlungen operative Gebarung	241 291,28	256 200,00	-14 908,72
SA1	Saldo (1) Geldfluss aus der Operativen Gebarung (31 – 32)	-138 670,42	-166 100,00	27 429,58
331	Einzahlungen aus der Investitionstätigkeit	0,00	0,00	0,00
3311	Einzahlungen aus der Veräußerung von immateriellem Vermögen	0,00	0,00	0,00
3312	Einzahlungen aus der Veräußerung von Grundstücken und Grundstückeinrichtungen	0,00	0,00	0,00
3313	Einzahlungen aus der Veräußerung von Gebäuden und Bauten	0,00	0,00	0,00
3314	Einzahlungen aus der Veräußerung von technischen Anlagen, Fahrzeuge und Maschinen	0,00	0,00	0,00
3315	Einzahlungen aus der Veräußerung von Amts-, Betriebs- und Geschäftsausstattung	0,00	0,00	0,00
3316	Einzahlungen aus der Veräußerung von Kulturgütern	0,00	0,00	0,00
3317	Einzahlungen aus der Veräußerung von Beteiligungen	0,00	0,00	0,00
332	Einzahlungen aus der Rückzahlung von Darlehen sowie gewährten Vorschüssen	0,00	0,00	0,00
3321	Einzahlungen aus Darlehen an Träger des öffentlichen Rechts	0,00	0,00	0,00
3322	Einzahlungen aus Darlehen an Beteiligungen	0,00	0,00	0,00
3323	Einzahlungen aus Darlehen an Unternehmen und Haushalte	0,00	0,00	0,00
3325	Einzahlungen aus Vorschüssen und Anzahlungen	0,00	0,00	0,00
333	Einzahlungen aus Kapitaltransfers	0,00	61 300,00	-61 300,00
3331	Kapitaltransferzahlungen von Trägern des öffentlichen Rechts	0,00	61 300,00	-61 300,00
3332	Kapitaltransferzahlungen von Beteiligungen	0,00	0,00	0,00
3333	Kapitaltransferzahlungen von Unternehmen	0,00	0,00	0,00
3334	Kapitaltransferzahlungen von Haushalten und Organisationen ohne Erwerbscharakter	0,00	0,00	0,00
3335	Kapitaltransferzahlungen vom Ausland	0,00	0,00	0,00
33	Summe Einzahlungen investive Gebarung	0,00	61 300,00	-61 300,00
341	Auszahlungen aus der Investitionstätigkeit	135 814,88	123 600,00	12 214,88
3411	Auszahlungen für den Erwerb von immateriellem Vermögen	134 674,28	122 100,00	12 574,28

Kunst, Kultur und Kultus (Gruppe 3)

MVAG	Mittelverwendungs- und aufbringungsgruppen (1. und 2. Ebene)	RA 2023	VA 2023	RA - VA
3412	Auszahlungen für den Erwerb von Grundstücken und Grundstückseinrichtungen	0,00	0,00	0,00
3413	Auszahlungen für den Erwerb von Gebäuden und Bauten	0,00	0,00	0,00
3414	Auszahlungen für den Erwerb von technischen Anlagen, Fahrzeuge und Maschinen	0,00	0,00	0,00
3415	Auszahlungen für den Erwerb von Amts-, Betriebs- und Geschäftsausstattung	1 140,60	1 500,00	-359,40
3416	Auszahlungen für den Erwerb von Kulturgütern	0,00	0,00	0,00
3417	Auszahlungen für den Erwerb von Beteiligungen	0,00	0,00	0,00
342	Auszahlungen von gewährten Darlehen sowie gewährten Vorschüssen	0,00	0,00	0,00
3421	Auszahlung von Darlehen an Träger des öffentlichen Rechts	0,00	0,00	0,00
3422	Auszahlung von Darlehen an Beteiligungen	0,00	0,00	0,00
3423	Auszahlung von Darlehen an Unternehmen und Haushalte	0,00	0,00	0,00
3425	Auszahlungen von Vorschüssen und Anzahlungen	0,00	0,00	0,00
343	Auszahlungen aus Kapitaltransfers	0,00	0,00	0,00
3431	Kapitaltransferzahlungen an Träger des öffentlichen Rechts	0,00	0,00	0,00
3432	Kapitaltransferzahlungen an Beteiligungen	0,00	0,00	0,00
3433	Kapitaltransferzahlungen an Unternehmen (Finanzunternehmen)	0,00	0,00	0,00
3434	Kapitaltransferzahlungen an Haushalte und Organisationen ohne Erwerbscharakter	0,00	0,00	0,00
3435	Kapitaltransferzahlungen an das Ausland	0,00	0,00	0,00
34	Summe Auszahlungen investive Gebarung	135 814,88	123 600,00	12 214,88
SA2	Saldo (2) Geldfluss aus der Investiven Gebarung (33 – 34)	-135 814,88	-62 300,00	-73 514,88
SA3	Saldo (3) Nettofinanzierungssaldo (Saldo 1 + Saldo 2)	-274 485,30	-228 400,00	-46 085,30
351	Einzahlungen aus der Aufnahme von Finanzschulden	0,00	0,00	0,00
3511	Einzahlungen aus empfangenen Darlehen von öffentlichen Körperschaften und Rechtsträgern	0,00	0,00	0,00
3512	Einzahlungen aus empfangenen Darlehen von Beteiligungen	0,00	0,00	0,00
3513	Einzahlungen aus empfangenen Darlehen von Unternehmen und privaten Haushalten	0,00	0,00	0,00
3514	Einzahlungen aus Finanzschulden (Finanzunternehmen)	0,00	0,00	0,00
353	Einzahlungen infolge eines Kapitaltausch bei derivativen Finanzinstrumenten mit Grundgeschäft	0,00	0,00	0,00
3530	Einzahlungen infolge eines Kapitaltausch bei derivativen Finanzinstrumenten mit Grundgeschäft	0,00	0,00	0,00
355	Einzahlungen aus dem Abgang von Finanzinstrumenten	0,00	0,00	0,00
3550	Einzahlungen aus dem Abgang von Finanzinstrumenten	0,00	0,00	0,00
35	Summe Einzahlungen aus der Finanzierungstätigkeit	0,00	0,00	0,00
361	Auszahlungen aus der Tilgung von Finanzschulden	48 946,56	49 000,00	-53,44

Kunst, Kultur und Kultus (Gruppe 3)

MVAG	Mittelverwendungs- und aufbringungsgruppen (1. und 2. Ebene)	RA 2023	VA 2023	RA - VA
3611	Auszahlungen aus empfangenen Darlehen von öffentlichen Körperschaften und Rechtsträgern	0,00	0,00	0,00
3612	Auszahlungen aus empfangenen Darlehen von Beteiligungen	0,00	0,00	0,00
3613	Auszahlungen aus empfangenen Darlehen von Unternehmen und privaten Haushalten	0,00	0,00	0,00
3614	Auszahlungen aus Finanzschulden	48 946,56	49 000,00	-53,44
3615	Auszahlung aus der Rückzahlung von Leasingverbindlichkeiten	0,00	0,00	0,00
363	Auszahlungen infolge eines Kapitaltausch bei derivativen Finanzinstrumenten mit Grundgeschäft	0,00	0,00	0,00
3630	Auszahlungen infolge eines Kapitaltausch bei derivativen Finanzinstrumenten mit Grundgeschäft	0,00	0,00	0,00
365	Auszahlungen für den Erwerb von Finanzinstrumenten	0,00	0,00	0,00
3650	Auszahlungen für den Erwerb von Finanzinstrumenten	0,00	0,00	0,00
36	Summe Auszahlungen aus der Finanzierungstätigkeit	48 946,56	49 000,00	-53,44
SA4	Saldo (4) Geldfluss aus der Finanzierungstätigkeit (35 – 36)	-48 946,56	-49 000,00	53,44
SA5	Saldo (5) Geldfluss aus der voranschlagswirksamen Gebarung (Saldo 3 + Saldo 4)	-323 431,86	-277 400,00	-46 031,86

Soziale Wohlfahrt und Wohnbauförderung (Gruppe 4)

MVAG	Mittelverwendungs- und aufbringungsgruppen (1. und 2. Ebene)	RA 2023	VA 2023	RA - VA
311	Einzahlungen aus der operativen Verwaltungstätigkeit	13 747,17	14 000,00	-252,83
3111	Einzahlungen aus eigenen Abgaben	0,00	0,00	0,00
3112	Einzahlungen aus Ertragsanteilen	0,00	0,00	0,00
3113	Einzahlungen aus Gebühren	0,00	0,00	0,00
3114	Einzahlungen aus Leistungen	0,00	0,00	0,00
3115	Einzahlungen aus Besitz und wirtschaftlicher Tätigkeit	12 336,18	11 500,00	836,18
3116	Einzahlungen aus Veräußerung von geringwertigen Wirtschaftsgütern (GWG) und sonstige Einzahlungen	1 410,99	2 500,00	-1 089,01
312	Einzahlungen aus Transfers (ohne Kapitaltransfers)	1 000,00	1 000,00	0,00
3121	Transferzahlungen von Trägern des öffentlichen Rechts	1 000,00	1 000,00	0,00
3122	Transferzahlungen von Beteiligten	0,00	0,00	0,00
3123	Transferzahlungen von Unternehmen (inkl. Finanzunternehmen)	0,00	0,00	0,00
3124	Transferzahlungen von Haushalte und Organisationen ohne Erwerbscharakter	0,00	0,00	0,00
3125	Transferzahlungen vom Ausland	0,00	0,00	0,00
3126	Investitions- und Tilgungszuschüsse zwischen Unternehmungen und Betrieben der Gebietskörperschaft und der Gebietskörperschaft	0,00	0,00	0,00
313	Einzahlungen aus Finanzerträgen	0,00	0,00	0,00
3131	Einzahlungen aus Zinserträgen	0,00	0,00	0,00
3133	Einzahlungen aus Gewinnentnahmen von marktbestimmten Betrieben	0,00	0,00	0,00
3134	Sonstige Einzahlungen aus Finanzerträgen	0,00	0,00	0,00
3135	Einzahlungen aus Dividenden/Gewinnausschüttungen	0,00	0,00	0,00
31	Summe Einzahlungen operative Gebarung	14 747,17	15 000,00	-252,83
321	Auszahlungen aus Personalaufwand	0,00	0,00	0,00
3211	Auszahlungen für Personalaufwand Bezüge, Nebengebühren, und Mehrleistungsvergütungen)	0,00	0,00	0,00
3212	Auszahlungen für gesetzliche und freiwillige Sozialaufwendungen	0,00	0,00	0,00
3213	Auszahlungen aus sonstigem Personalaufwand	0,00	0,00	0,00
322	Auszahlungen aus Sachaufwand (ohne Transferaufwand)	15 401,03	17 000,00	-1 598,97
3221	Auszahlungen für Gebrauchs- und Verbrauchsgüter, Handelswaren	1 436,33	2 000,00	-563,67
3222	Auszahlungen für Verwaltungs- und Betriebsaufwand	120,00	200,00	-80,00
3223	Auszahlungen für Leasing- und Mietaufwand	12 794,70	13 200,00	-405,30
3224	Auszahlungen für Instandhaltung	0,00	0,00	0,00
3225	Sonstige Auszahlungen aus Sachaufwand	1 050,00	1 600,00	-550,00
323	Auszahlungen aus Transfers (ohne Kapitaltransfers)	655 250,07	581 600,00	73 650,07
3231	Transferzahlungen an Träger des öffentlichen Rechts	639 695,78	561 000,00	78 695,78
3232	Transferzahlungen an Beteiligten	0,00	0,00	0,00
3233	Transferzahlungen an Unternehmen (inkl. Finanzunternehmen)	0,00	0,00	0,00

Soziale Wohlfahrt und Wohnbauförderung (Gruppe 4)

MVAG	Mittelverwendungs- und aufbringungsgruppen (1. und 2. Ebene)	RA 2023	VA 2023	RA - VA
3234	Transferzahlungen an Haushalte und Organisationen ohne Erwerbscharakter	15 554,29	20 600,00	-5 045,71
3235	Transferzahlungen an das Ausland	0,00	0,00	0,00
3236	Investitions- und Tilgungszuschüsse zwischen Unternehmungen und Betrieben der Gebietskörperschaft und der Gebietskörperschaft	0,00	0,00	0,00
324	Auszahlungen aus Finanzaufwand	0,00	0,00	0,00
3241	Auszahlungen für Zinsaufwand, für Finanzierungsleasing, für Forderungskauf, für Finanzschulden und derivative Finanzinstrumente	0,00	0,00	0,00
3242	Auszahlungen für Zinsen aus derivativen Finanzinstrumenten ohne Grundgeschäft	0,00	0,00	0,00
3243	Auszahlung aus Gewinnentnahmen von marktbestimmten Betrieben	0,00	0,00	0,00
3244	Sonstige Auszahlungen aus Finanzaufwendungen	0,00	0,00	0,00
32	Summe Auszahlungen operative Gebarung	670 651,10	598 600,00	72 051,10
SA1	Saldo (1) Geldfluss aus der Operativen Gebarung (31 – 32)	-655 903,93	-583 600,00	-72 303,93
331	Einzahlungen aus der Investitionstätigkeit	0,00	0,00	0,00
3311	Einzahlungen aus der Veräußerung von immateriellem Vermögen	0,00	0,00	0,00
3312	Einzahlungen aus der Veräußerung von Grundstücken und Grundstückeinrichtungen	0,00	0,00	0,00
3313	Einzahlungen aus der Veräußerung von Gebäuden und Bauten	0,00	0,00	0,00
3314	Einzahlungen aus der Veräußerung von technischen Anlagen, Fahrzeuge und Maschinen	0,00	0,00	0,00
3315	Einzahlungen aus der Veräußerung von Amts-, Betriebs- und Geschäftsausstattung	0,00	0,00	0,00
3316	Einzahlungen aus der Veräußerung von Kulturgütern	0,00	0,00	0,00
3317	Einzahlungen aus der Veräußerung von Beteiligungen	0,00	0,00	0,00
332	Einzahlungen aus der Rückzahlung von Darlehen sowie gewährten Vorschüssen	0,00	0,00	0,00
3321	Einzahlungen aus Darlehen an Träger des öffentlichen Rechts	0,00	0,00	0,00
3322	Einzahlungen aus Darlehen an Beteiligungen	0,00	0,00	0,00
3323	Einzahlungen aus Darlehen an Unternehmen und Haushalte	0,00	0,00	0,00
3325	Einzahlungen aus Vorschüssen und Anzahlungen	0,00	0,00	0,00
333	Einzahlungen aus Kapitaltransfers	0,00	0,00	0,00
3331	Kapitaltransferzahlungen von Trägern des öffentlichen Rechts	0,00	0,00	0,00
3332	Kapitaltransferzahlungen von Beteiligungen	0,00	0,00	0,00
3333	Kapitaltransferzahlungen von Unternehmen	0,00	0,00	0,00
3334	Kapitaltransferzahlungen von Haushalten und Organisationen ohne Erwerbscharakter	0,00	0,00	0,00
3335	Kapitaltransferzahlungen vom Ausland	0,00	0,00	0,00
33	Summe Einzahlungen investive Gebarung	0,00	0,00	0,00
341	Auszahlungen aus der Investitionstätigkeit	0,00	0,00	0,00
3411	Auszahlungen für den Erwerb von immateriellem Vermögen	0,00	0,00	0,00

Soziale Wohlfahrt und Wohnbauförderung (Gruppe 4)

MVAG	Mittelverwendungs- und aufbringungsgruppen (1. und 2. Ebene)	RA 2023	VA 2023	RA - VA
3412	Auszahlungen für den Erwerb von Grundstücken und Grundstückseinrichtungen	0,00	0,00	0,00
3413	Auszahlungen für den Erwerb von Gebäuden und Bauten	0,00	0,00	0,00
3414	Auszahlungen für den Erwerb von technischen Anlagen, Fahrzeuge und Maschinen	0,00	0,00	0,00
3415	Auszahlungen für den Erwerb von Amts-, Betriebs- und Geschäftsausstattung	0,00	0,00	0,00
3416	Auszahlungen für den Erwerb von Kulturgütern	0,00	0,00	0,00
3417	Auszahlungen für den Erwerb von Beteiligungen	0,00	0,00	0,00
342	Auszahlungen von gewährten Darlehen sowie gewährten Vorschüssen	0,00	0,00	0,00
3421	Auszahlung von Darlehen an Träger des öffentlichen Rechts	0,00	0,00	0,00
3422	Auszahlung von Darlehen an Beteiligungen	0,00	0,00	0,00
3423	Auszahlung von Darlehen an Unternehmen und Haushalte	0,00	0,00	0,00
3425	Auszahlungen von Vorschüssen und Anzahlungen	0,00	0,00	0,00
343	Auszahlungen aus Kapitaltransfers	0,00	15 000,00	-15 000,00
3431	Kapitaltransferzahlungen an Träger des öffentlichen Rechts	0,00	0,00	0,00
3432	Kapitaltransferzahlungen an Beteiligungen	0,00	0,00	0,00
3433	Kapitaltransferzahlungen an Unternehmen (Finanzunternehmen)	0,00	0,00	0,00
3434	Kapitaltransferzahlungen an Haushalte und Organisationen ohne Erwerbscharakter	0,00	15 000,00	-15 000,00
3435	Kapitaltransferzahlungen an das Ausland	0,00	0,00	0,00
34	Summe Auszahlungen investive Gebarung	0,00	15 000,00	-15 000,00
SA2	Saldo (2) Geldfluss aus der Investiven Gebarung (33 – 34)	0,00	-15 000,00	15 000,00
SA3	Saldo (3) Nettofinanzierungssaldo (Saldo 1 + Saldo 2)	-655 903,93	-598 600,00	-57 303,93
351	Einzahlungen aus der Aufnahme von Finanzschulden	0,00	0,00	0,00
3511	Einzahlungen aus empfangenen Darlehen von öffentlichen Körperschaften und Rechtsträgern	0,00	0,00	0,00
3512	Einzahlungen aus empfangenen Darlehen von Beteiligungen	0,00	0,00	0,00
3513	Einzahlungen aus empfangenen Darlehen von Unternehmen und privaten Haushalten	0,00	0,00	0,00
3514	Einzahlungen aus Finanzschulden (Finanzunternehmen)	0,00	0,00	0,00
353	Einzahlungen infolge eines Kapitaltausch bei derivativen Finanzinstrumenten mit Grundgeschäft	0,00	0,00	0,00
3530	Einzahlungen infolge eines Kapitaltausch bei derivativen Finanzinstrumenten mit Grundgeschäft	0,00	0,00	0,00
355	Einzahlungen aus dem Abgang von Finanzinstrumenten	0,00	0,00	0,00
3550	Einzahlungen aus dem Abgang von Finanzinstrumenten	0,00	0,00	0,00
35	Summe Einzahlungen aus der Finanzierungstätigkeit	0,00	0,00	0,00
361	Auszahlungen aus der Tilgung von Finanzschulden	0,00	0,00	0,00

Soziale Wohlfahrt und Wohnbauförderung (Gruppe 4)

MVAG	Mittelverwendungs- und aufbringungsgruppen (1. und 2. Ebene)	RA 2023	VA 2023	RA - VA
3611	Auszahlungen aus empfangenen Darlehen von öffentlichen Körperschaften und Rechtsträgern	0,00	0,00	0,00
3612	Auszahlungen aus empfangenen Darlehen von Beteiligungen	0,00	0,00	0,00
3613	Auszahlungen aus empfangenen Darlehen von Unternehmen und privaten Haushalten	0,00	0,00	0,00
3614	Auszahlungen aus Finanzschulden	0,00	0,00	0,00
3615	Auszahlung aus der Rückzahlung von Leasingverbindlichkeiten	0,00	0,00	0,00
363	Auszahlungen infolge eines Kapitaltausch bei derivativen Finanzinstrumenten mit Grundgeschäft	0,00	0,00	0,00
3630	Auszahlungen infolge eines Kapitaltausch bei derivativen Finanzinstrumenten mit Grundgeschäft	0,00	0,00	0,00
365	Auszahlungen für den Erwerb von Finanzinstrumenten	0,00	0,00	0,00
3650	Auszahlungen für den Erwerb von Finanzinstrumenten	0,00	0,00	0,00
36	Summe Auszahlungen aus der Finanzierungstätigkeit	0,00	0,00	0,00
SA4	Saldo (4) Geldfluss aus der Finanzierungstätigkeit (35 – 36)	0,00	0,00	0,00
SA5	Saldo (5) Geldfluss aus der voranschlagswirksamen Gebarung (Saldo 3 + Saldo 4)	-655 903,93	-598 600,00	-57 303,93

Gesundheit (Gruppe 5)

MVAG	Mittelverwendungs- und aufbringungsgruppen (1. und 2. Ebene)	RA 2023	VA 2023	RA - VA
311	Einzahlungen aus der operativen Verwaltungstätigkeit	2 646,93	400,00	2 246,93
3111	Einzahlungen aus eigenen Abgaben	0,00	0,00	0,00
3112	Einzahlungen aus Ertragsanteilen	0,00	0,00	0,00
3113	Einzahlungen aus Gebühren	0,00	0,00	0,00
3114	Einzahlungen aus Leistungen	0,00	0,00	0,00
3115	Einzahlungen aus Besitz und wirtschaftlicher Tätigkeit	0,00	0,00	0,00
3116	Einzahlungen aus Veräußerung von geringwertigen Wirtschaftsgütern (GWG) und sonstige Einzahlungen	2 646,93	400,00	2 246,93
312	Einzahlungen aus Transfers (ohne Kapitaltransfers)	3 600,00	3 600,00	0,00
3121	Transferzahlungen von Trägern des öffentlichen Rechts	3 600,00	3 600,00	0,00
3122	Transferzahlungen von Beteiligten	0,00	0,00	0,00
3123	Transferzahlungen von Unternehmen (inkl. Finanzunternehmen)	0,00	0,00	0,00
3124	Transferzahlungen von Haushalte und Organisationen ohne Erwerbscharakter	0,00	0,00	0,00
3125	Transferzahlungen vom Ausland	0,00	0,00	0,00
3126	Investitions- und Tilgungszuschüsse zwischen Unternehmungen und Betrieben der Gebietskörperschaft und der Gebietskörperschaft	0,00	0,00	0,00
313	Einzahlungen aus Finanzerträgen	0,00	0,00	0,00
3131	Einzahlungen aus Zinserträgen	0,00	0,00	0,00
3133	Einzahlungen aus Gewinnentnahmen von marktbestimmten Betrieben	0,00	0,00	0,00
3134	Sonstige Einzahlungen aus Finanzerträgen	0,00	0,00	0,00
3135	Einzahlungen aus Dividenden/Gewinnausschüttungen	0,00	0,00	0,00
31	Summe Einzahlungen operative Gebarung	6 246,93	4 000,00	2 246,93
321	Auszahlungen aus Personalaufwand	1 299,97	2 100,00	-800,03
3211	Auszahlungen für Personalaufwand Bezüge, Nebengebühren, und Mehrleistungsvergütungen)	1 299,97	2 100,00	-800,03
3212	Auszahlungen für gesetzliche und freiwillige Sozialaufwendungen	0,00	0,00	0,00
3213	Auszahlungen aus sonstigem Personalaufwand	0,00	0,00	0,00
322	Auszahlungen aus Sachaufwand (ohne Transferaufwand)	30 035,61	17 100,00	12 935,61
3221	Auszahlungen für Gebrauchs- und Verbrauchsgüter, Handelswaren	0,00	2 300,00	-2 300,00
3222	Auszahlungen für Verwaltungs- und Betriebsaufwand	1 231,32	7 600,00	-6 368,68
3223	Auszahlungen für Leasing- und Mietaufwand	0,00	0,00	0,00
3224	Auszahlungen für Instandhaltung	0,00	0,00	0,00
3225	Sonstige Auszahlungen aus Sachaufwand	28 804,29	7 200,00	21 604,29
323	Auszahlungen aus Transfers (ohne Kapitaltransfers)	894 987,15	873 000,00	21 987,15
3231	Transferzahlungen an Träger des öffentlichen Rechts	871 569,35	854 900,00	16 669,35
3232	Transferzahlungen an Beteiligten	0,00	0,00	0,00
3233	Transferzahlungen an Unternehmen (inkl. Finanzunternehmen)	0,00	0,00	0,00

Gesundheit (Gruppe 5)

MVAG	Mittelverwendungs- und aufbringungsgruppen (1. und 2. Ebene)	RA 2023	VA 2023	RA - VA
3234	Transferzahlungen an Haushalte und Organisationen ohne Erwerbscharakter	23 417,80	18 100,00	5 317,80
3235	Transferzahlungen an das Ausland	0,00	0,00	0,00
3236	Investitions- und Tilgungszuschüsse zwischen Unternehmungen und Betrieben der Gebietskörperschaft und der Gebietskörperschaft	0,00	0,00	0,00
324	Auszahlungen aus Finanzaufwand	0,00	0,00	0,00
3241	Auszahlungen für Zinsaufwand, für Finanzierungsleasing, für Forderungskauf, für Finanzschulden und derivative Finanzinstrumente	0,00	0,00	0,00
3242	Auszahlungen für Zinsen aus derivativen Finanzinstrumenten ohne Grundgeschäft	0,00	0,00	0,00
3243	Auszahlung aus Gewinnentnahmen von marktbestimmten Betrieben	0,00	0,00	0,00
3244	Sonstige Auszahlungen aus Finanzaufwendungen	0,00	0,00	0,00
32	Summe Auszahlungen operative Gebarung	926 322,73	892 200,00	34 122,73
SA1	Saldo (1) Geldfluss aus der Operativen Gebarung (31 – 32)	-920 075,80	-888 200,00	-31 875,80
331	Einzahlungen aus der Investitionstätigkeit	0,00	0,00	0,00
3311	Einzahlungen aus der Veräußerung von immateriellem Vermögen	0,00	0,00	0,00
3312	Einzahlungen aus der Veräußerung von Grundstücken und Grundstückeinrichtungen	0,00	0,00	0,00
3313	Einzahlungen aus der Veräußerung von Gebäuden und Bauten	0,00	0,00	0,00
3314	Einzahlungen aus der Veräußerung von technischen Anlagen, Fahrzeuge und Maschinen	0,00	0,00	0,00
3315	Einzahlungen aus der Veräußerung von Amts-, Betriebs- und Geschäftsausstattung	0,00	0,00	0,00
3316	Einzahlungen aus der Veräußerung von Kulturgütern	0,00	0,00	0,00
3317	Einzahlungen aus der Veräußerung von Beteiligungen	0,00	0,00	0,00
332	Einzahlungen aus der Rückzahlung von Darlehen sowie gewährten Vorschüssen	0,00	0,00	0,00
3321	Einzahlungen aus Darlehen an Träger des öffentlichen Rechts	0,00	0,00	0,00
3322	Einzahlungen aus Darlehen an Beteiligungen	0,00	0,00	0,00
3323	Einzahlungen aus Darlehen an Unternehmen und Haushalte	0,00	0,00	0,00
3325	Einzahlungen aus Vorschüssen und Anzahlungen	0,00	0,00	0,00
333	Einzahlungen aus Kapitaltransfers	0,00	0,00	0,00
3331	Kapitaltransferzahlungen von Trägern des öffentlichen Rechts	0,00	0,00	0,00
3332	Kapitaltransferzahlungen von Beteiligungen	0,00	0,00	0,00
3333	Kapitaltransferzahlungen von Unternehmen	0,00	0,00	0,00
3334	Kapitaltransferzahlungen von Haushalten und Organisationen ohne Erwerbscharakter	0,00	0,00	0,00
3335	Kapitaltransferzahlungen vom Ausland	0,00	0,00	0,00
33	Summe Einzahlungen investive Gebarung	0,00	0,00	0,00
341	Auszahlungen aus der Investitionstätigkeit	0,00	0,00	0,00
3411	Auszahlungen für den Erwerb von immateriellem Vermögen	0,00	0,00	0,00

Gesundheit (Gruppe 5)

MVAG	Mittelverwendungs- und aufbringungsgruppen (1. und 2. Ebene)	RA 2023	VA 2023	RA - VA
3412	Auszahlungen für den Erwerb von Grundstücken und Grundstückseinrichtungen	0,00	0,00	0,00
3413	Auszahlungen für den Erwerb von Gebäuden und Bauten	0,00	0,00	0,00
3414	Auszahlungen für den Erwerb von technischen Anlagen, Fahrzeuge und Maschinen	0,00	0,00	0,00
3415	Auszahlungen für den Erwerb von Amts-, Betriebs- und Geschäftsausstattung	0,00	0,00	0,00
3416	Auszahlungen für den Erwerb von Kulturgütern	0,00	0,00	0,00
3417	Auszahlungen für den Erwerb von Beteiligungen	0,00	0,00	0,00
342	Auszahlungen von gewährten Darlehen sowie gewährten Vorschüssen	0,00	0,00	0,00
3421	Auszahlung von Darlehen an Träger des öffentlichen Rechts	0,00	0,00	0,00
3422	Auszahlung von Darlehen an Beteiligungen	0,00	0,00	0,00
3423	Auszahlung von Darlehen an Unternehmen und Haushalte	0,00	0,00	0,00
3425	Auszahlungen von Vorschüssen und Anzahlungen	0,00	0,00	0,00
343	Auszahlungen aus Kapitaltransfers	2 016,54	2 400,00	-383,46
3431	Kapitaltransferzahlungen an Träger des öffentlichen Rechts	0,00	0,00	0,00
3432	Kapitaltransferzahlungen an Beteiligungen	0,00	0,00	0,00
3433	Kapitaltransferzahlungen an Unternehmen (Finanzunternehmen)	2 016,54	2 400,00	-383,46
3434	Kapitaltransferzahlungen an Haushalte und Organisationen ohne Erwerbscharakter	0,00	0,00	0,00
3435	Kapitaltransferzahlungen an das Ausland	0,00	0,00	0,00
34	Summe Auszahlungen investive Gebarung	2 016,54	2 400,00	-383,46
SA2	Saldo (2) Geldfluss aus der Investiven Gebarung (33 – 34)	-2 016,54	-2 400,00	383,46
SA3	Saldo (3) Nettofinanzierungssaldo (Saldo 1 + Saldo 2)	-922 092,34	-890 600,00	-31 492,34
351	Einzahlungen aus der Aufnahme von Finanzschulden	0,00	0,00	0,00
3511	Einzahlungen aus empfangenen Darlehen von öffentlichen Körperschaften und Rechtsträgern	0,00	0,00	0,00
3512	Einzahlungen aus empfangenen Darlehen von Beteiligungen	0,00	0,00	0,00
3513	Einzahlungen aus empfangenen Darlehen von Unternehmen und privaten Haushalten	0,00	0,00	0,00
3514	Einzahlungen aus Finanzschulden (Finanzunternehmen)	0,00	0,00	0,00
353	Einzahlungen infolge eines Kapitaltausch bei derivativen Finanzinstrumenten mit Grundgeschäft	0,00	0,00	0,00
3530	Einzahlungen infolge eines Kapitaltausch bei derivativen Finanzinstrumenten mit Grundgeschäft	0,00	0,00	0,00
355	Einzahlungen aus dem Abgang von Finanzinstrumenten	0,00	0,00	0,00
3550	Einzahlungen aus dem Abgang von Finanzinstrumenten	0,00	0,00	0,00
35	Summe Einzahlungen aus der Finanzierungstätigkeit	0,00	0,00	0,00
361	Auszahlungen aus der Tilgung von Finanzschulden	0,00	0,00	0,00

Gesundheit (Gruppe 5)

MVAG	Mittelverwendungs- und aufbringungsgruppen (1. und 2. Ebene)	RA 2023	VA 2023	RA - VA
3611	Auszahlungen aus empfangenen Darlehen von öffentlichen Körperschaften und Rechtsträgern	0,00	0,00	0,00
3612	Auszahlungen aus empfangenen Darlehen von Beteiligungen	0,00	0,00	0,00
3613	Auszahlungen aus empfangenen Darlehen von Unternehmen und privaten Haushalten	0,00	0,00	0,00
3614	Auszahlungen aus Finanzschulden	0,00	0,00	0,00
3615	Auszahlung aus der Rückzahlung von Leasingverbindlichkeiten	0,00	0,00	0,00
363	Auszahlungen infolge eines Kapitaltausch bei derivativen Finanzinstrumenten mit Grundgeschäft	0,00	0,00	0,00
3630	Auszahlungen infolge eines Kapitaltausch bei derivativen Finanzinstrumenten mit Grundgeschäft	0,00	0,00	0,00
365	Auszahlungen für den Erwerb von Finanzinstrumenten	0,00	0,00	0,00
3650	Auszahlungen für den Erwerb von Finanzinstrumenten	0,00	0,00	0,00
36	Summe Auszahlungen aus der Finanzierungstätigkeit	0,00	0,00	0,00
SA4	Saldo (4) Geldfluss aus der Finanzierungstätigkeit (35 – 36)	0,00	0,00	0,00
SA5	Saldo (5) Geldfluss aus der voranschlagswirksamen Gebarung (Saldo 3 + Saldo 4)	-922 092,34	-890 600,00	-31 492,34

Straßen- und Wasserbau, Verkehr (Gruppe 6)

MVAG	Mittelverwendungs- und aufbringungsgruppen (1. und 2. Ebene)	RA 2023	VA 2023	RA - VA
311	Einzahlungen aus der operativen Verwaltungstätigkeit	188 801,37	311 500,00	-122 698,63
3111	Einzahlungen aus eigenen Abgaben	0,00	0,00	0,00
3112	Einzahlungen aus Ertragsanteilen	0,00	0,00	0,00
3113	Einzahlungen aus Gebühren	0,00	0,00	0,00
3114	Einzahlungen aus Leistungen	0,00	0,00	0,00
3115	Einzahlungen aus Besitz und wirtschaftlicher Tätigkeit	0,00	0,00	0,00
3116	Einzahlungen aus Veräußerung von geringwertigen Wirtschaftsgütern (GWG) und sonstige Einzahlungen	188 801,37	311 500,00	-122 698,63
312	Einzahlungen aus Transfers (ohne Kapitaltransfers)	366 944,00	317 000,00	49 944,00
3121	Transferzahlungen von Trägern des öffentlichen Rechts	357 841,00	308 000,00	49 841,00
3122	Transferzahlungen von Beteiligten	0,00	0,00	0,00
3123	Transferzahlungen von Unternehmen (inkl. Finanzunternehmen)	0,00	0,00	0,00
3124	Transferzahlungen von Haushalte und Organisationen ohne Erwerbscharakter	9 103,00	9 000,00	103,00
3125	Transferzahlungen vom Ausland	0,00	0,00	0,00
3126	Investitions- und Tilgungszuschüsse zwischen Unternehmungen und Betrieben der Gebietskörperschaft und der Gebietskörperschaft	0,00	0,00	0,00
313	Einzahlungen aus Finanzerträgen	0,00	0,00	0,00
3131	Einzahlungen aus Zinserträgen	0,00	0,00	0,00
3133	Einzahlungen aus Gewinnentnahmen von marktbestimmten Betrieben	0,00	0,00	0,00
3134	Sonstige Einzahlungen aus Finanzerträgen	0,00	0,00	0,00
3135	Einzahlungen aus Dividenden/Gewinnausschüttungen	0,00	0,00	0,00
31	Summe Einzahlungen operative Gebarung	555 745,37	628 500,00	-72 754,63
321	Auszahlungen aus Personalaufwand	0,00	0,00	0,00
3211	Auszahlungen für Personalaufwand Bezüge, Nebengebühren, und Mehrleistungsvergütungen)	0,00	0,00	0,00
3212	Auszahlungen für gesetzliche und freiwillige Sozialaufwendungen	0,00	0,00	0,00
3213	Auszahlungen aus sonstigem Personalaufwand	0,00	0,00	0,00
322	Auszahlungen aus Sachaufwand (ohne Transferaufwand)	327 845,28	459 300,00	-131 454,72
3221	Auszahlungen für Gebrauchs- und Verbrauchsgüter, Handelswaren	5 071,62	4 600,00	471,62
3222	Auszahlungen für Verwaltungs- und Betriebsaufwand	997,98	1 700,00	-702,02
3223	Auszahlungen für Leasing- und Mietaufwand	481,40	700,00	-218,60
3224	Auszahlungen für Instandhaltung	47 959,51	51 600,00	-3 640,49
3225	Sonstige Auszahlungen aus Sachaufwand	273 334,77	400 700,00	-127 365,23
323	Auszahlungen aus Transfers (ohne Kapitaltransfers)	8 423,85	8 500,00	-76,15
3231	Transferzahlungen an Träger des öffentlichen Rechts	8 423,85	8 500,00	-76,15
3232	Transferzahlungen an Beteiligten	0,00	0,00	0,00
3233	Transferzahlungen an Unternehmen (inkl. Finanzunternehmen)	0,00	0,00	0,00

Straßen- und Wasserbau, Verkehr (Gruppe 6)

MVAG	Mittelverwendungs- und aufbringungsgruppen (1. und 2. Ebene)	RA 2023	VA 2023	RA - VA
3234	Transferzahlungen an Haushalte und Organisationen ohne Erwerbscharakter	0,00	0,00	0,00
3235	Transferzahlungen an das Ausland	0,00	0,00	0,00
3236	Investitions- und Tilgungszuschüsse zwischen Unternehmungen und Betrieben der Gebietskörperschaft und der Gebietskörperschaft	0,00	0,00	0,00
324	Auszahlungen aus Finanzaufwand	0,00	0,00	0,00
3241	Auszahlungen für Zinsaufwand, für Finanzierungsleasing, für Forderungskauf, für Finanzschulden und derivative Finanzinstrumente	0,00	0,00	0,00
3242	Auszahlungen für Zinsen aus derivativen Finanzinstrumenten ohne Grundgeschäft	0,00	0,00	0,00
3243	Auszahlung aus Gewinnentnahmen von marktbestimmten Betrieben	0,00	0,00	0,00
3244	Sonstige Auszahlungen aus Finanzaufwendungen	0,00	0,00	0,00
32	Summe Auszahlungen operative Gebarung	336 269,13	467 800,00	-131 530,87
SA1	Saldo (1) Geldfluss aus der Operativen Gebarung (31 – 32)	219 476,24	160 700,00	58 776,24
331	Einzahlungen aus der Investitionstätigkeit	0,00	0,00	0,00
3311	Einzahlungen aus der Veräußerung von immateriellem Vermögen	0,00	0,00	0,00
3312	Einzahlungen aus der Veräußerung von Grundstücken und Grundstückeinrichtungen	0,00	0,00	0,00
3313	Einzahlungen aus der Veräußerung von Gebäuden und Bauten	0,00	0,00	0,00
3314	Einzahlungen aus der Veräußerung von technischen Anlagen, Fahrzeuge und Maschinen	0,00	0,00	0,00
3315	Einzahlungen aus der Veräußerung von Amts-, Betriebs- und Geschäftsausstattung	0,00	0,00	0,00
3316	Einzahlungen aus der Veräußerung von Kulturgütern	0,00	0,00	0,00
3317	Einzahlungen aus der Veräußerung von Beteiligungen	0,00	0,00	0,00
332	Einzahlungen aus der Rückzahlung von Darlehen sowie gewährten Vorschüssen	0,00	0,00	0,00
3321	Einzahlungen aus Darlehen an Träger des öffentlichen Rechts	0,00	0,00	0,00
3322	Einzahlungen aus Darlehen an Beteiligungen	0,00	0,00	0,00
3323	Einzahlungen aus Darlehen an Unternehmen und Haushalte	0,00	0,00	0,00
3325	Einzahlungen aus Vorschüssen und Anzahlungen	0,00	0,00	0,00
333	Einzahlungen aus Kapitaltransfers	152 030,00	169 400,00	-17 370,00
3331	Kapitaltransferzahlungen von Trägern des öffentlichen Rechts	152 030,00	169 400,00	-17 370,00
3332	Kapitaltransferzahlungen von Beteiligungen	0,00	0,00	0,00
3333	Kapitaltransferzahlungen von Unternehmen	0,00	0,00	0,00
3334	Kapitaltransferzahlungen von Haushalten und Organisationen ohne Erwerbscharakter	0,00	0,00	0,00
3335	Kapitaltransferzahlungen vom Ausland	0,00	0,00	0,00
33	Summe Einzahlungen investive Gebarung	152 030,00	169 400,00	-17 370,00
341	Auszahlungen aus der Investitionstätigkeit	690 743,37	1 114 200,00	-423 456,63
3411	Auszahlungen für den Erwerb von immateriellem Vermögen	0,00	0,00	0,00

Straßen- und Wasserbau, Verkehr (Gruppe 6)

MVAG	Mittelverwendungs- und aufbringungsgruppen (1. und 2. Ebene)	RA 2023	VA 2023	RA - VA
3412	Auszahlungen für den Erwerb von Grundstücken und Grundstückseinrichtungen	690 743,37	1 099 200,00	-408 456,63
3413	Auszahlungen für den Erwerb von Gebäuden und Bauten	0,00	15 000,00	-15 000,00
3414	Auszahlungen für den Erwerb von technischen Anlagen, Fahrzeuge und Maschinen	0,00	0,00	0,00
3415	Auszahlungen für den Erwerb von Amts-, Betriebs- und Geschäftsausstattung	0,00	0,00	0,00
3416	Auszahlungen für den Erwerb von Kulturgütern	0,00	0,00	0,00
3417	Auszahlungen für den Erwerb von Beteiligungen	0,00	0,00	0,00
342	Auszahlungen von gewährten Darlehen sowie gewährten Vorschüssen	0,00	0,00	0,00
3421	Auszahlung von Darlehen an Träger des öffentlichen Rechts	0,00	0,00	0,00
3422	Auszahlung von Darlehen an Beteiligungen	0,00	0,00	0,00
3423	Auszahlung von Darlehen an Unternehmen und Haushalte	0,00	0,00	0,00
3425	Auszahlungen von Vorschüssen und Anzahlungen	0,00	0,00	0,00
343	Auszahlungen aus Kapitaltransfers	0,00	0,00	0,00
3431	Kapitaltransferzahlungen an Träger des öffentlichen Rechts	0,00	0,00	0,00
3432	Kapitaltransferzahlungen an Beteiligungen	0,00	0,00	0,00
3433	Kapitaltransferzahlungen an Unternehmen (Finanzunternehmen)	0,00	0,00	0,00
3434	Kapitaltransferzahlungen an Haushalte und Organisationen ohne Erwerbscharakter	0,00	0,00	0,00
3435	Kapitaltransferzahlungen an das Ausland	0,00	0,00	0,00
34	Summe Auszahlungen investive Gebarung	690 743,37	1 114 200,00	-423 456,63
SA2	Saldo (2) Geldfluss aus der Investiven Gebarung (33 – 34)	-538 713,37	-944 800,00	406 086,63
SA3	Saldo (3) Nettofinanzierungssaldo (Saldo 1 + Saldo 2)	-319 237,13	-784 100,00	464 862,87
351	Einzahlungen aus der Aufnahme von Finanzschulden	0,00	313 500,00	-313 500,00
3511	Einzahlungen aus empfangenen Darlehen von öffentlichen Körperschaften und Rechtsträgern	0,00	0,00	0,00
3512	Einzahlungen aus empfangenen Darlehen von Beteiligungen	0,00	0,00	0,00
3513	Einzahlungen aus empfangenen Darlehen von Unternehmen und privaten Haushalten	0,00	0,00	0,00
3514	Einzahlungen aus Finanzschulden (Finanzunternehmen)	0,00	313 500,00	-313 500,00
353	Einzahlungen infolge eines Kapitaltausch bei derivativen Finanzinstrumenten mit Grundgeschäft	0,00	0,00	0,00
3530	Einzahlungen infolge eines Kapitaltausch bei derivativen Finanzinstrumenten mit Grundgeschäft	0,00	0,00	0,00
355	Einzahlungen aus dem Abgang von Finanzinstrumenten	0,00	0,00	0,00
3550	Einzahlungen aus dem Abgang von Finanzinstrumenten	0,00	0,00	0,00
35	Summe Einzahlungen aus der Finanzierungstätigkeit	0,00	313 500,00	-313 500,00
361	Auszahlungen aus der Tilgung von Finanzschulden	0,00	0,00	0,00

Straßen- und Wasserbau, Verkehr (Gruppe 6)

MVAG	Mittelverwendungs- und aufbringungsgruppen (1. und 2. Ebene)	RA 2023	VA 2023	RA - VA
3611	Auszahlungen aus empfangenen Darlehen von öffentlichen Körperschaften und Rechtsträgern	0,00	0,00	0,00
3612	Auszahlungen aus empfangenen Darlehen von Beteiligungen	0,00	0,00	0,00
3613	Auszahlungen aus empfangenen Darlehen von Unternehmen und privaten Haushalten	0,00	0,00	0,00
3614	Auszahlungen aus Finanzschulden	0,00	0,00	0,00
3615	Auszahlung aus der Rückzahlung von Leasingverbindlichkeiten	0,00	0,00	0,00
363	Auszahlungen infolge eines Kapitaltausch bei derivativen Finanzinstrumenten mit Grundgeschäft	0,00	0,00	0,00
3630	Auszahlungen infolge eines Kapitaltausch bei derivativen Finanzinstrumenten mit Grundgeschäft	0,00	0,00	0,00
365	Auszahlungen für den Erwerb von Finanzinstrumenten	0,00	0,00	0,00
3650	Auszahlungen für den Erwerb von Finanzinstrumenten	0,00	0,00	0,00
36	Summe Auszahlungen aus der Finanzierungstätigkeit	0,00	0,00	0,00
SA4	Saldo (4) Geldfluss aus der Finanzierungstätigkeit (35 – 36)	0,00	313 500,00	-313 500,00
SA5	Saldo (5) Geldfluss aus der voranschlagswirksamen Gebarung (Saldo 3 + Saldo 4)	-319 237,13	-470 600,00	151 362,87

Wirtschaftsförderung (Gruppe 7)

MVAG	Mittelverwendungs- und aufbringungsgruppen (1. und 2. Ebene)	RA 2023	VA 2023	RA - VA
311	Einzahlungen aus der operativen Verwaltungstätigkeit	15 161,54	11 400,00	3 761,54
3111	Einzahlungen aus eigenen Abgaben	0,00	0,00	0,00
3112	Einzahlungen aus Ertragsanteilen	0,00	0,00	0,00
3113	Einzahlungen aus Gebühren	0,00	0,00	0,00
3114	Einzahlungen aus Leistungen	0,00	0,00	0,00
3115	Einzahlungen aus Besitz und wirtschaftlicher Tätigkeit	0,00	0,00	0,00
3116	Einzahlungen aus Veräußerung von geringwertigen Wirtschaftsgütern (GWG) und sonstige Einzahlungen	15 161,54	11 400,00	3 761,54
312	Einzahlungen aus Transfers (ohne Kapitaltransfers)	4 500,00	4 500,00	0,00
3121	Transferzahlungen von Trägern des öffentlichen Rechts	4 500,00	4 500,00	0,00
3122	Transferzahlungen von Beteiligten	0,00	0,00	0,00
3123	Transferzahlungen von Unternehmen (inkl. Finanzunternehmen)	0,00	0,00	0,00
3124	Transferzahlungen von Haushalte und Organisationen ohne Erwerbscharakter	0,00	0,00	0,00
3125	Transferzahlungen vom Ausland	0,00	0,00	0,00
3126	Investitions- und Tilgungszuschüsse zwischen Unternehmungen und Betrieben der Gebietskörperschaft und der Gebietskörperschaft	0,00	0,00	0,00
313	Einzahlungen aus Finanzerträgen	158,97	100,00	58,97
3131	Einzahlungen aus Zinserträgen	158,97	100,00	58,97
3133	Einzahlungen aus Gewinnentnahmen von marktbestimmten Betrieben	0,00	0,00	0,00
3134	Sonstige Einzahlungen aus Finanzerträgen	0,00	0,00	0,00
3135	Einzahlungen aus Dividenden/Gewinnausschüttungen	0,00	0,00	0,00
31	Summe Einzahlungen operative Gebarung	19 820,51	16 000,00	3 820,51
321	Auszahlungen aus Personalaufwand	0,00	0,00	0,00
3211	Auszahlungen für Personalaufwand Bezüge, Nebengebühren, und Mehrleistungsvergütungen)	0,00	0,00	0,00
3212	Auszahlungen für gesetzliche und freiwillige Sozialaufwendungen	0,00	0,00	0,00
3213	Auszahlungen aus sonstigem Personalaufwand	0,00	0,00	0,00
322	Auszahlungen aus Sachaufwand (ohne Transferaufwand)	18 354,84	16 700,00	1 654,84
3221	Auszahlungen für Gebrauchs- und Verbrauchsgüter, Handelswaren	0,00	1 500,00	-1 500,00
3222	Auszahlungen für Verwaltungs- und Betriebsaufwand	1 426,88	1 600,00	-173,12
3223	Auszahlungen für Leasing- und Mietaufwand	0,00	0,00	0,00
3224	Auszahlungen für Instandhaltung	0,00	0,00	0,00
3225	Sonstige Auszahlungen aus Sachaufwand	16 927,96	13 600,00	3 327,96
323	Auszahlungen aus Transfers (ohne Kapitaltransfers)	10 511,30	18 300,00	-7 788,70
3231	Transferzahlungen an Träger des öffentlichen Rechts	681,45	1 500,00	-818,55
3232	Transferzahlungen an Beteiligten	0,00	0,00	0,00
3233	Transferzahlungen an Unternehmen (inkl. Finanzunternehmen)	0,00	0,00	0,00

Wirtschaftsförderung (Gruppe 7)

MVAG	Mittelverwendungs- und aufbringungsgruppen (1. und 2. Ebene)	RA 2023	VA 2023	RA - VA
3234	Transferzahlungen an Haushalte und Organisationen ohne Erwerbscharakter	9 829,85	16 800,00	-6 970,15
3235	Transferzahlungen an das Ausland	0,00	0,00	0,00
3236	Investitions- und Tilgungszuschüsse zwischen Unternehmungen und Betrieben der Gebietskörperschaft und der Gebietskörperschaft	0,00	0,00	0,00
324	Auszahlungen aus Finanzaufwand	0,00	0,00	0,00
3241	Auszahlungen für Zinsaufwand, für Finanzierungsleasing, für Forderungskauf, für Finanzschulden und derivative Finanzinstrumente	0,00	0,00	0,00
3242	Auszahlungen für Zinsen aus derivativen Finanzinstrumenten ohne Grundgeschäft	0,00	0,00	0,00
3243	Auszahlung aus Gewinnentnahmen von marktbestimmten Betrieben	0,00	0,00	0,00
3244	Sonstige Auszahlungen aus Finanzaufwendungen	0,00	0,00	0,00
32	Summe Auszahlungen operative Gebarung	28 866,14	35 000,00	-6 133,86
SA1	Saldo (1) Geldfluss aus der Operativen Gebarung (31 – 32)	-9 045,63	-19 000,00	9 954,37
331	Einzahlungen aus der Investitionstätigkeit	0,00	0,00	0,00
3311	Einzahlungen aus der Veräußerung von immateriellem Vermögen	0,00	0,00	0,00
3312	Einzahlungen aus der Veräußerung von Grundstücken und Grundstückeinrichtungen	0,00	0,00	0,00
3313	Einzahlungen aus der Veräußerung von Gebäuden und Bauten	0,00	0,00	0,00
3314	Einzahlungen aus der Veräußerung von technischen Anlagen, Fahrzeuge und Maschinen	0,00	0,00	0,00
3315	Einzahlungen aus der Veräußerung von Amts-, Betriebs- und Geschäftsausstattung	0,00	0,00	0,00
3316	Einzahlungen aus der Veräußerung von Kulturgütern	0,00	0,00	0,00
3317	Einzahlungen aus der Veräußerung von Beteiligungen	0,00	0,00	0,00
332	Einzahlungen aus der Rückzahlung von Darlehen sowie gewährten Vorschüssen	0,00	0,00	0,00
3321	Einzahlungen aus Darlehen an Träger des öffentlichen Rechts	0,00	0,00	0,00
3322	Einzahlungen aus Darlehen an Beteiligungen	0,00	0,00	0,00
3323	Einzahlungen aus Darlehen an Unternehmen und Haushalte	0,00	0,00	0,00
3325	Einzahlungen aus Vorschüssen und Anzahlungen	0,00	0,00	0,00
333	Einzahlungen aus Kapitaltransfers	4 500,00	4 500,00	0,00
3331	Kapitaltransferzahlungen von Trägern des öffentlichen Rechts	4 500,00	4 500,00	0,00
3332	Kapitaltransferzahlungen von Beteiligungen	0,00	0,00	0,00
3333	Kapitaltransferzahlungen von Unternehmen	0,00	0,00	0,00
3334	Kapitaltransferzahlungen von Haushalten und Organisationen ohne Erwerbscharakter	0,00	0,00	0,00
3335	Kapitaltransferzahlungen vom Ausland	0,00	0,00	0,00
33	Summe Einzahlungen investive Gebarung	4 500,00	4 500,00	0,00
341	Auszahlungen aus der Investitionstätigkeit	24 023,04	29 000,00	-4 976,96
3411	Auszahlungen für den Erwerb von immateriellem Vermögen	0,00	0,00	0,00

Wirtschaftsförderung (Gruppe 7)

MVAG	Mittelverwendungs- und aufbringungsgruppen (1. und 2. Ebene)	RA 2023	VA 2023	RA - VA
3412	Auszahlungen für den Erwerb von Grundstücken und Grundstückseinrichtungen	24 023,04	20 000,00	4 023,04
3413	Auszahlungen für den Erwerb von Gebäuden und Bauten	0,00	0,00	0,00
3414	Auszahlungen für den Erwerb von technischen Anlagen, Fahrzeuge und Maschinen	0,00	0,00	0,00
3415	Auszahlungen für den Erwerb von Amts-, Betriebs- und Geschäftsausstattung	0,00	9 000,00	-9 000,00
3416	Auszahlungen für den Erwerb von Kulturgütern	0,00	0,00	0,00
3417	Auszahlungen für den Erwerb von Beteiligungen	0,00	0,00	0,00
342	Auszahlungen von gewährten Darlehen sowie gewährten Vorschüssen	0,00	0,00	0,00
3421	Auszahlung von Darlehen an Träger des öffentlichen Rechts	0,00	0,00	0,00
3422	Auszahlung von Darlehen an Beteiligungen	0,00	0,00	0,00
3423	Auszahlung von Darlehen an Unternehmen und Haushalte	0,00	0,00	0,00
3425	Auszahlungen von Vorschüssen und Anzahlungen	0,00	0,00	0,00
343	Auszahlungen aus Kapitaltransfers	147 954,61	170 100,00	-22 145,39
3431	Kapitaltransferzahlungen an Träger des öffentlichen Rechts	0,00	0,00	0,00
3432	Kapitaltransferzahlungen an Beteiligungen	0,00	0,00	0,00
3433	Kapitaltransferzahlungen an Unternehmen (Finanzunternehmen)	147 954,61	170 100,00	-22 145,39
3434	Kapitaltransferzahlungen an Haushalte und Organisationen ohne Erwerbscharakter	0,00	0,00	0,00
3435	Kapitaltransferzahlungen an das Ausland	0,00	0,00	0,00
34	Summe Auszahlungen investive Gebarung	171 977,65	199 100,00	-27 122,35
SA2	Saldo (2) Geldfluss aus der Investiven Gebarung (33 – 34)	-167 477,65	-194 600,00	27 122,35
SA3	Saldo (3) Nettofinanzierungssaldo (Saldo 1 + Saldo 2)	-176 523,28	-213 600,00	37 076,72
351	Einzahlungen aus der Aufnahme von Finanzschulden	0,00	0,00	0,00
3511	Einzahlungen aus empfangenen Darlehen von öffentlichen Körperschaften und Rechtsträgern	0,00	0,00	0,00
3512	Einzahlungen aus empfangenen Darlehen von Beteiligungen	0,00	0,00	0,00
3513	Einzahlungen aus empfangenen Darlehen von Unternehmen und privaten Haushalten	0,00	0,00	0,00
3514	Einzahlungen aus Finanzschulden (Finanzunternehmen)	0,00	0,00	0,00
353	Einzahlungen infolge eines Kapitaltausch bei derivativen Finanzinstrumenten mit Grundgeschäft	0,00	0,00	0,00
3530	Einzahlungen infolge eines Kapitaltausch bei derivativen Finanzinstrumenten mit Grundgeschäft	0,00	0,00	0,00
355	Einzahlungen aus dem Abgang von Finanzinstrumenten	0,00	0,00	0,00
3550	Einzahlungen aus dem Abgang von Finanzinstrumenten	0,00	0,00	0,00
35	Summe Einzahlungen aus der Finanzierungstätigkeit	0,00	0,00	0,00
361	Auszahlungen aus der Tilgung von Finanzschulden	0,00	0,00	0,00

Wirtschaftsförderung (Gruppe 7)

MVAG	Mittelverwendungs- und aufbringungsgruppen (1. und 2. Ebene)	RA 2023	VA 2023	RA - VA
3611	Auszahlungen aus empfangenen Darlehen von öffentlichen Körperschaften und Rechtsträgern	0,00	0,00	0,00
3612	Auszahlungen aus empfangenen Darlehen von Beteiligungen	0,00	0,00	0,00
3613	Auszahlungen aus empfangenen Darlehen von Unternehmen und privaten Haushalten	0,00	0,00	0,00
3614	Auszahlungen aus Finanzschulden	0,00	0,00	0,00
3615	Auszahlung aus der Rückzahlung von Leasingverbindlichkeiten	0,00	0,00	0,00
363	Auszahlungen infolge eines Kapitaltausch bei derivativen Finanzinstrumenten mit Grundgeschäft	0,00	0,00	0,00
3630	Auszahlungen infolge eines Kapitaltausch bei derivativen Finanzinstrumenten mit Grundgeschäft	0,00	0,00	0,00
365	Auszahlungen für den Erwerb von Finanzinstrumenten	0,00	0,00	0,00
3650	Auszahlungen für den Erwerb von Finanzinstrumenten	0,00	0,00	0,00
36	Summe Auszahlungen aus der Finanzierungstätigkeit	0,00	0,00	0,00
SA4	Saldo (4) Geldfluss aus der Finanzierungstätigkeit (35 – 36)	0,00	0,00	0,00
SA5	Saldo (5) Geldfluss aus der voranschlagswirksamen Gebarung (Saldo 3 + Saldo 4)	-176 523,28	-213 600,00	37 076,72

Dienstleistungen (Gruppe 8)

MVAG	Mittelverwendungs- und aufbringungsgruppen (1. und 2. Ebene)	RA 2023	VA 2023	RA - VA
311	Einzahlungen aus der operativen Verwaltungstätigkeit	1 777 448,07	2 225 700,00	-448 251,93
3111	Einzahlungen aus eigenen Abgaben	0,00	0,00	0,00
3112	Einzahlungen aus Ertragsanteilen	0,00	0,00	0,00
3113	Einzahlungen aus Gebühren	575 890,73	573 100,00	2 790,73
3114	Einzahlungen aus Leistungen	5 049,56	3 700,00	1 349,56
3115	Einzahlungen aus Besitz und wirtschaftlicher Tätigkeit	99 121,92	86 000,00	13 121,92
3116	Einzahlungen aus Veräußerung von geringwertigen Wirtschaftsgütern (GWG) und sonstige Einzahlungen	1 097 385,86	1 562 900,00	-465 514,14
312	Einzahlungen aus Transfers (ohne Kapitaltransfers)	30 816,37	36 900,00	-6 083,63
3121	Transferzahlungen von Trägern des öffentlichen Rechts	30 816,37	36 900,00	-6 083,63
3122	Transferzahlungen von Beteiligten	0,00	0,00	0,00
3123	Transferzahlungen von Unternehmen (inkl. Finanzunternehmen)	0,00	0,00	0,00
3124	Transferzahlungen von Haushalte und Organisationen ohne Erwerbscharakter	0,00	0,00	0,00
3125	Transferzahlungen vom Ausland	0,00	0,00	0,00
3126	Investitions- und Tilgungszuschüsse zwischen Unternehmungen und Betrieben der Gebietskörperschaft und der Gebietskörperschaft	0,00	0,00	0,00
313	Einzahlungen aus Finanzerträgen	5 327,38	300,00	5 027,38
3131	Einzahlungen aus Zinserträgen	5 327,38	300,00	5 027,38
3133	Einzahlungen aus Gewinnentnahmen von marktbestimmten Betrieben	0,00	0,00	0,00
3134	Sonstige Einzahlungen aus Finanzerträgen	0,00	0,00	0,00
3135	Einzahlungen aus Dividenden/Gewinnausschüttungen	0,00	0,00	0,00
31	Summe Einzahlungen operative Gebarung	1 813 591,82	2 262 900,00	-449 308,18
321	Auszahlungen aus Personalaufwand	35 660,39	34 400,00	1 260,39
3211	Auszahlungen für Personalaufwand Bezüge, Nebengebühren, und Mehrleistungsvergütungen)	28 732,93	27 400,00	1 332,93
3212	Auszahlungen für gesetzliche und freiwillige Sozialaufwendungen	6 927,46	7 000,00	-72,54
3213	Auszahlungen aus sonstigem Personalaufwand	0,00	0,00	0,00
322	Auszahlungen aus Sachaufwand (ohne Transferaufwand)	1 391 291,87	1 954 400,00	-563 108,13
3221	Auszahlungen für Gebrauchs- und Verbrauchsgüter, Handelswaren	35 551,29	47 100,00	-11 548,71
3222	Auszahlungen für Verwaltungs- und Betriebsaufwand	83 244,68	118 500,00	-35 255,32
3223	Auszahlungen für Leasing- und Mietaufwand	1 153,80	1 300,00	-146,20
3224	Auszahlungen für Instandhaltung	115 002,46	159 600,00	-44 597,54
3225	Sonstige Auszahlungen aus Sachaufwand	1 156 339,64	1 627 900,00	-471 560,36
323	Auszahlungen aus Transfers (ohne Kapitaltransfers)	200 524,49	201 800,00	-1 275,51
3231	Transferzahlungen an Träger des öffentlichen Rechts	17 724,49	19 000,00	-1 275,51
3232	Transferzahlungen an Beteiligten	0,00	0,00	0,00
3233	Transferzahlungen an Unternehmen (inkl. Finanzunternehmen)	182 800,00	182 800,00	0,00

Dienstleistungen (Gruppe 8)

MVAG	Mittelverwendungs- und aufbringungsgruppen (1. und 2. Ebene)	RA 2023	VA 2023	RA - VA
3234	Transferzahlungen an Haushalte und Organisationen ohne Erwerbscharakter	0,00	0,00	0,00
3235	Transferzahlungen an das Ausland	0,00	0,00	0,00
3236	Investitions- und Tilgungszuschüsse zwischen Unternehmungen und Betrieben der Gebietskörperschaft und der Gebietskörperschaft	0,00	0,00	0,00
324	Auszahlungen aus Finanzaufwand	139 530,67	141 100,00	-1 569,33
3241	Auszahlungen für Zinsaufwand, für Finanzierungsleasing, für Forderungskauf, für Finanzschulden und derivative Finanzinstrumente	139 530,67	141 100,00	-1 569,33
3242	Auszahlungen für Zinsen aus derivativen Finanzinstrumenten ohne Grundgeschäft	0,00	0,00	0,00
3243	Auszahlung aus Gewinnentnahmen von marktbestimmten Betrieben	0,00	0,00	0,00
3244	Sonstige Auszahlungen aus Finanzaufwendungen	0,00	0,00	0,00
32	Summe Auszahlungen operative Gebarung	1 767 007,42	2 331 700,00	-564 692,58
SA1	Saldo (1) Geldfluss aus der Operativen Gebarung (31 – 32)	46 584,40	-68 800,00	115 384,40
331	Einzahlungen aus der Investitionstätigkeit	544 332,00	1 298 300,00	-753 968,00
3311	Einzahlungen aus der Veräußerung von immateriellem Vermögen	0,00	0,00	0,00
3312	Einzahlungen aus der Veräußerung von Grundstücken und Grundstückeinrichtungen	544 332,00	1 298 300,00	-753 968,00
3313	Einzahlungen aus der Veräußerung von Gebäuden und Bauten	0,00	0,00	0,00
3314	Einzahlungen aus der Veräußerung von technischen Anlagen, Fahrzeuge und Maschinen	0,00	0,00	0,00
3315	Einzahlungen aus der Veräußerung von Amts-, Betriebs- und Geschäftsausstattung	0,00	0,00	0,00
3316	Einzahlungen aus der Veräußerung von Kulturgütern	0,00	0,00	0,00
3317	Einzahlungen aus der Veräußerung von Beteiligungen	0,00	0,00	0,00
332	Einzahlungen aus der Rückzahlung von Darlehen sowie gewährten Vorschüssen	0,00	0,00	0,00
3321	Einzahlungen aus Darlehen an Träger des öffentlichen Rechts	0,00	0,00	0,00
3322	Einzahlungen aus Darlehen an Beteiligungen	0,00	0,00	0,00
3323	Einzahlungen aus Darlehen an Unternehmen und Haushalte	0,00	0,00	0,00
3325	Einzahlungen aus Vorschüssen und Anzahlungen	0,00	0,00	0,00
333	Einzahlungen aus Kapitaltransfers	789 332,36	870 300,00	-80 967,64
3331	Kapitaltransferzahlungen von Trägern des öffentlichen Rechts	334 585,46	286 100,00	48 485,46
3332	Kapitaltransferzahlungen von Beteiligungen	0,00	0,00	0,00
3333	Kapitaltransferzahlungen von Unternehmen	0,00	150 000,00	-150 000,00
3334	Kapitaltransferzahlungen von Haushalten und Organisationen ohne Erwerbscharakter	454 746,90	434 200,00	20 546,90
3335	Kapitaltransferzahlungen vom Ausland	0,00	0,00	0,00
33	Summe Einzahlungen investive Gebarung	1 333 664,36	2 168 600,00	-834 935,64
341	Auszahlungen aus der Investitionstätigkeit	1 966 293,90	2 508 100,00	-541 806,10
3411	Auszahlungen für den Erwerb von immateriellem Vermögen	5 705,39	37 000,00	-31 294,61

Dienstleistungen (Gruppe 8)

MVAG	Mittelverwendungs- und aufbringungsgruppen (1. und 2. Ebene)	RA 2023	VA 2023	RA - VA
3412	Auszahlungen für den Erwerb von Grundstücken und Grundstückseinrichtungen	1 909 891,71	2 418 700,00	-508 808,29
3413	Auszahlungen für den Erwerb von Gebäuden und Bauten	0,00	0,00	0,00
3414	Auszahlungen für den Erwerb von technischen Anlagen, Fahrzeuge und Maschinen	0,00	0,00	0,00
3415	Auszahlungen für den Erwerb von Amts-, Betriebs- und Geschäftsausstattung	50 696,80	52 400,00	-1 703,20
3416	Auszahlungen für den Erwerb von Kulturgütern	0,00	0,00	0,00
3417	Auszahlungen für den Erwerb von Beteiligungen	0,00	0,00	0,00
342	Auszahlungen von gewährten Darlehen sowie gewährten Vorschüssen	0,00	0,00	0,00
3421	Auszahlung von Darlehen an Träger des öffentlichen Rechts	0,00	0,00	0,00
3422	Auszahlung von Darlehen an Beteiligungen	0,00	0,00	0,00
3423	Auszahlung von Darlehen an Unternehmen und Haushalte	0,00	0,00	0,00
3425	Auszahlungen von Vorschüssen und Anzahlungen	0,00	0,00	0,00
343	Auszahlungen aus Kapitaltransfers	0,00	0,00	0,00
3431	Kapitaltransferzahlungen an Träger des öffentlichen Rechts	0,00	0,00	0,00
3432	Kapitaltransferzahlungen an Beteiligungen	0,00	0,00	0,00
3433	Kapitaltransferzahlungen an Unternehmen (Finanzunternehmen)	0,00	0,00	0,00
3434	Kapitaltransferzahlungen an Haushalte und Organisationen ohne Erwerbscharakter	0,00	0,00	0,00
3435	Kapitaltransferzahlungen an das Ausland	0,00	0,00	0,00
34	Summe Auszahlungen investive Gebarung	1 966 293,90	2 508 100,00	-541 806,10
SA2	Saldo (2) Geldfluss aus der Investiven Gebarung (33 – 34)	-632 629,54	-339 500,00	-293 129,54
SA3	Saldo (3) Nettofinanzierungssaldo (Saldo 1 + Saldo 2)	-586 045,14	-408 300,00	-177 745,14
351	Einzahlungen aus der Aufnahme von Finanzschulden	0,00	675 800,00	-675 800,00
3511	Einzahlungen aus empfangenen Darlehen von öffentlichen Körperschaften und Rechtsträgern	0,00	0,00	0,00
3512	Einzahlungen aus empfangenen Darlehen von Beteiligungen	0,00	0,00	0,00
3513	Einzahlungen aus empfangenen Darlehen von Unternehmen und privaten Haushalten	0,00	0,00	0,00
3514	Einzahlungen aus Finanzschulden (Finanzunternehmen)	0,00	675 800,00	-675 800,00
353	Einzahlungen infolge eines Kapitaltausch bei derivativen Finanzinstrumenten mit Grundgeschäft	0,00	0,00	0,00
3530	Einzahlungen infolge eines Kapitaltausch bei derivativen Finanzinstrumenten mit Grundgeschäft	0,00	0,00	0,00
355	Einzahlungen aus dem Abgang von Finanzinstrumenten	0,00	0,00	0,00
3550	Einzahlungen aus dem Abgang von Finanzinstrumenten	0,00	0,00	0,00
35	Summe Einzahlungen aus der Finanzierungstätigkeit	0,00	675 800,00	-675 800,00
361	Auszahlungen aus der Tilgung von Finanzschulden	587 199,06	910 900,00	-323 700,94

Dienstleistungen (Gruppe 8)

MVAG	Mittelverwendungs- und aufbringungsgruppen (1. und 2. Ebene)	RA 2023	VA 2023	RA - VA
3611	Auszahlungen aus empfangenen Darlehen von öffentlichen Körperschaften und Rechtsträgern	106 665,53	106 700,00	-34,47
3612	Auszahlungen aus empfangenen Darlehen von Beteiligungen	0,00	0,00	0,00
3613	Auszahlungen aus empfangenen Darlehen von Unternehmen und privaten Haushalten	0,00	0,00	0,00
3614	Auszahlungen aus Finanzschulden	480 533,53	804 200,00	-323 666,47
3615	Auszahlung aus der Rückzahlung von Leasingverbindlichkeiten	0,00	0,00	0,00
363	Auszahlungen infolge eines Kapitaltausch bei derivativen Finanzinstrumenten mit Grundgeschäft	0,00	0,00	0,00
3630	Auszahlungen infolge eines Kapitaltausch bei derivativen Finanzinstrumenten mit Grundgeschäft	0,00	0,00	0,00
365	Auszahlungen für den Erwerb von Finanzinstrumenten	0,00	0,00	0,00
3650	Auszahlungen für den Erwerb von Finanzinstrumenten	0,00	0,00	0,00
36	Summe Auszahlungen aus der Finanzierungstätigkeit	587 199,06	910 900,00	-323 700,94
SA4	Saldo (4) Geldfluss aus der Finanzierungstätigkeit (35 – 36)	-587 199,06	-235 100,00	-352 099,06
SA5	Saldo (5) Geldfluss aus der voranschlagswirksamen Gebarung (Saldo 3 + Saldo 4)	-1 173 244,20	-643 400,00	-529 844,20

Finanzwirtschaft (Gruppe 9)

MVAG	Mittelverwendungs- und aufbringungsgruppen (1. und 2. Ebene)	RA 2023	VA 2023	RA - VA
311	Einzahlungen aus der operativen Verwaltungstätigkeit	4 608 065,68	4 358 600,00	249 465,68
3111	Einzahlungen aus eigenen Abgaben	1 707 647,41	1 454 400,00	253 247,41
3112	Einzahlungen aus Ertragsanteilen	2 883 410,66	2 887 000,00	-3 589,34
3113	Einzahlungen aus Gebühren	0,00	0,00	0,00
3114	Einzahlungen aus Leistungen	0,00	0,00	0,00
3115	Einzahlungen aus Besitz und wirtschaftlicher Tätigkeit	0,00	0,00	0,00
3116	Einzahlungen aus Veräußerung von geringwertigen Wirtschaftsgütern (GWG) und sonstige Einzahlungen	17 007,61	17 200,00	-192,39
312	Einzahlungen aus Transfers (ohne Kapitaltransfers)	92 480,18	42 900,00	49 580,18
3121	Transferzahlungen von Trägern des öffentlichen Rechts	92 480,18	42 900,00	49 580,18
3122	Transferzahlungen von Beteiligten	0,00	0,00	0,00
3123	Transferzahlungen von Unternehmen (inkl. Finanzunternehmen)	0,00	0,00	0,00
3124	Transferzahlungen von Haushalte und Organisationen ohne Erwerbscharakter	0,00	0,00	0,00
3125	Transferzahlungen vom Ausland	0,00	0,00	0,00
3126	Investitions- und Tilgungszuschüsse zwischen Unternehmungen und Betrieben der Gebietskörperschaft und der Gebietskörperschaft	0,00	0,00	0,00
313	Einzahlungen aus Finanzerträgen	4 320,19	2 700,00	1 620,19
3131	Einzahlungen aus Zinserträgen	4 320,19	2 700,00	1 620,19
3133	Einzahlungen aus Gewinnentnahmen von marktbestimmten Betrieben	0,00	0,00	0,00
3134	Sonstige Einzahlungen aus Finanzerträgen	0,00	0,00	0,00
3135	Einzahlungen aus Dividenden/Gewinnausschüttungen	0,00	0,00	0,00
31	Summe Einzahlungen operative Gebarung	4 704 866,05	4 404 200,00	300 666,05
321	Auszahlungen aus Personalaufwand	744,25	900,00	-155,75
3211	Auszahlungen für Personalaufwand Bezüge, Nebengebühren, und Mehrleistungsvergütungen)	596,04	600,00	-3,96
3212	Auszahlungen für gesetzliche und freiwillige Sozialaufwendungen	148,21	300,00	-151,79
3213	Auszahlungen aus sonstigem Personalaufwand	0,00	0,00	0,00
322	Auszahlungen aus Sachaufwand (ohne Transferaufwand)	3 224,81	3 000,00	224,81
3221	Auszahlungen für Gebrauchs- und Verbrauchsgüter, Handelswaren	0,00	0,00	0,00
3222	Auszahlungen für Verwaltungs- und Betriebsaufwand	2 007,26	1 000,00	1 007,26
3223	Auszahlungen für Leasing- und Mietaufwand	0,00	0,00	0,00
3224	Auszahlungen für Instandhaltung	0,00	0,00	0,00
3225	Sonstige Auszahlungen aus Sachaufwand	1 217,55	2 000,00	-782,45
323	Auszahlungen aus Transfers (ohne Kapitaltransfers)	45 301,99	51 100,00	-5 798,01
3231	Transferzahlungen an Träger des öffentlichen Rechts	18 780,10	18 100,00	680,10
3232	Transferzahlungen an Beteiligten	26 521,89	33 000,00	-6 478,11
3233	Transferzahlungen an Unternehmen (inkl. Finanzunternehmen)	0,00	0,00	0,00

Finanzwirtschaft (Gruppe 9)

MVAG	Mittelverwendungs- und aufbringungsgruppen (1. und 2. Ebene)	RA 2023	VA 2023	RA - VA
3234	Transferzahlungen an Haushalte und Organisationen ohne Erwerbscharakter	0,00	0,00	0,00
3235	Transferzahlungen an das Ausland	0,00	0,00	0,00
3236	Investitions- und Tilgungszuschüsse zwischen Unternehmungen und Betrieben der Gebietskörperschaft und der Gebietskörperschaft	0,00	0,00	0,00
324	Auszahlungen aus Finanzaufwand	2 482,41	1 800,00	682,41
3241	Auszahlungen für Zinsaufwand, für Finanzierungsleasing, für Forderungskauf, für Finanzschulden und derivative Finanzinstrumente	1 169,58	500,00	669,58
3242	Auszahlungen für Zinsen aus derivativen Finanzinstrumenten ohne Grundgeschäft	0,00	0,00	0,00
3243	Auszahlung aus Gewinnentnahmen von marktbestimmten Betrieben	0,00	0,00	0,00
3244	Sonstige Auszahlungen aus Finanzaufwendungen	1 312,83	1 300,00	12,83
32	Summe Auszahlungen operative Gebarung	51 753,46	56 800,00	-5 046,54
SA1	Saldo (1) Geldfluss aus der Operativen Gebarung (31 – 32)	4 653 112,59	4 347 400,00	305 712,59
331	Einzahlungen aus der Investitionstätigkeit	0,00	0,00	0,00
3311	Einzahlungen aus der Veräußerung von immateriellem Vermögen	0,00	0,00	0,00
3312	Einzahlungen aus der Veräußerung von Grundstücken und Grundstückeinrichtungen	0,00	0,00	0,00
3313	Einzahlungen aus der Veräußerung von Gebäuden und Bauten	0,00	0,00	0,00
3314	Einzahlungen aus der Veräußerung von technischen Anlagen, Fahrzeuge und Maschinen	0,00	0,00	0,00
3315	Einzahlungen aus der Veräußerung von Amts-, Betriebs- und Geschäftsausstattung	0,00	0,00	0,00
3316	Einzahlungen aus der Veräußerung von Kulturgütern	0,00	0,00	0,00
3317	Einzahlungen aus der Veräußerung von Beteiligungen	0,00	0,00	0,00
332	Einzahlungen aus der Rückzahlung von Darlehen sowie gewährten Vorschüssen	0,00	0,00	0,00
3321	Einzahlungen aus Darlehen an Träger des öffentlichen Rechts	0,00	0,00	0,00
3322	Einzahlungen aus Darlehen an Beteiligungen	0,00	0,00	0,00
3323	Einzahlungen aus Darlehen an Unternehmen und Haushalte	0,00	0,00	0,00
3325	Einzahlungen aus Vorschüssen und Anzahlungen	0,00	0,00	0,00
333	Einzahlungen aus Kapitaltransfers	0,00	100,00	-100,00
3331	Kapitaltransferzahlungen von Trägern des öffentlichen Rechts	0,00	0,00	0,00
3332	Kapitaltransferzahlungen von Beteiligungen	0,00	0,00	0,00
3333	Kapitaltransferzahlungen von Unternehmen	0,00	0,00	0,00
3334	Kapitaltransferzahlungen von Haushalten und Organisationen ohne Erwerbscharakter	0,00	100,00	-100,00
3335	Kapitaltransferzahlungen vom Ausland	0,00	0,00	0,00
33	Summe Einzahlungen investive Gebarung	0,00	100,00	-100,00
341	Auszahlungen aus der Investitionstätigkeit	0,00	0,00	0,00
3411	Auszahlungen für den Erwerb von immateriellem Vermögen	0,00	0,00	0,00

Finanzwirtschaft (Gruppe 9)

MVAG	Mittelverwendungs- und aufbringungsgruppen (1. und 2. Ebene)	RA 2023	VA 2023	RA - VA
3412	Auszahlungen für den Erwerb von Grundstücken und Grundstückseinrichtungen	0,00	0,00	0,00
3413	Auszahlungen für den Erwerb von Gebäuden und Bauten	0,00	0,00	0,00
3414	Auszahlungen für den Erwerb von technischen Anlagen, Fahrzeuge und Maschinen	0,00	0,00	0,00
3415	Auszahlungen für den Erwerb von Amts-, Betriebs- und Geschäftsausstattung	0,00	0,00	0,00
3416	Auszahlungen für den Erwerb von Kulturgütern	0,00	0,00	0,00
3417	Auszahlungen für den Erwerb von Beteiligungen	0,00	0,00	0,00
342	Auszahlungen von gewährten Darlehen sowie gewährten Vorschüssen	0,00	0,00	0,00
3421	Auszahlung von Darlehen an Träger des öffentlichen Rechts	0,00	0,00	0,00
3422	Auszahlung von Darlehen an Beteiligungen	0,00	0,00	0,00
3423	Auszahlung von Darlehen an Unternehmen und Haushalte	0,00	0,00	0,00
3425	Auszahlungen von Vorschüssen und Anzahlungen	0,00	0,00	0,00
343	Auszahlungen aus Kapitaltransfers	0,00	0,00	0,00
3431	Kapitaltransferzahlungen an Träger des öffentlichen Rechts	0,00	0,00	0,00
3432	Kapitaltransferzahlungen an Beteiligungen	0,00	0,00	0,00
3433	Kapitaltransferzahlungen an Unternehmen (Finanzunternehmen)	0,00	0,00	0,00
3434	Kapitaltransferzahlungen an Haushalte und Organisationen ohne Erwerbscharakter	0,00	0,00	0,00
3435	Kapitaltransferzahlungen an das Ausland	0,00	0,00	0,00
34	Summe Auszahlungen investive Gebarung	0,00	0,00	0,00
SA2	Saldo (2) Geldfluss aus der Investiven Gebarung (33 – 34)	0,00	100,00	-100,00
SA3	Saldo (3) Nettofinanzierungssaldo (Saldo 1 + Saldo 2)	4 653 112,59	4 347 500,00	305 612,59
351	Einzahlungen aus der Aufnahme von Finanzschulden	0,00	0,00	0,00
3511	Einzahlungen aus empfangenen Darlehen von öffentlichen Körperschaften und Rechtsträgern	0,00	0,00	0,00
3512	Einzahlungen aus empfangenen Darlehen von Beteiligungen	0,00	0,00	0,00
3513	Einzahlungen aus empfangenen Darlehen von Unternehmen und privaten Haushalten	0,00	0,00	0,00
3514	Einzahlungen aus Finanzschulden (Finanzunternehmen)	0,00	0,00	0,00
353	Einzahlungen infolge eines Kapitaltausch bei derivativen Finanzinstrumenten mit Grundgeschäft	0,00	0,00	0,00
3530	Einzahlungen infolge eines Kapitaltausch bei derivativen Finanzinstrumenten mit Grundgeschäft	0,00	0,00	0,00
355	Einzahlungen aus dem Abgang von Finanzinstrumenten	0,00	0,00	0,00
3550	Einzahlungen aus dem Abgang von Finanzinstrumenten	0,00	0,00	0,00
35	Summe Einzahlungen aus der Finanzierungstätigkeit	0,00	0,00	0,00
361	Auszahlungen aus der Tilgung von Finanzschulden	0,00	0,00	0,00

Finanzwirtschaft (Gruppe 9)

MVAG	Mittelverwendungs- und aufbringungsgruppen (1. und 2. Ebene)	RA 2023	VA 2023	RA - VA
3611	Auszahlungen aus empfangenen Darlehen von öffentlichen Körperschaften und Rechtsträgern	0,00	0,00	0,00
3612	Auszahlungen aus empfangenen Darlehen von Beteiligungen	0,00	0,00	0,00
3613	Auszahlungen aus empfangenen Darlehen von Unternehmen und privaten Haushalten	0,00	0,00	0,00
3614	Auszahlungen aus Finanzschulden	0,00	0,00	0,00
3615	Auszahlung aus der Rückzahlung von Leasingverbindlichkeiten	0,00	0,00	0,00
363	Auszahlungen infolge eines Kapitaltausch bei derivativen Finanzinstrumenten mit Grundgeschäft	0,00	0,00	0,00
3630	Auszahlungen infolge eines Kapitaltausch bei derivativen Finanzinstrumenten mit Grundgeschäft	0,00	0,00	0,00
365	Auszahlungen für den Erwerb von Finanzinstrumenten	0,00	0,00	0,00
3650	Auszahlungen für den Erwerb von Finanzinstrumenten	0,00	0,00	0,00
36	Summe Auszahlungen aus der Finanzierungstätigkeit	0,00	0,00	0,00
SA4	Saldo (4) Geldfluss aus der Finanzierungstätigkeit (35 – 36)	0,00	0,00	0,00
SA5	Saldo (5) Geldfluss aus der voranschlagswirksamen Gebarung (Saldo 3 + Saldo 4)	4 653 112,59	4 347 500,00	305 612,59

Vermögenshaushalt (Anlage 1c)

AKTIVA		Code	Endbestand 31.12.2022	Endbestand 31.12.2023	Veränderung
A	Langfristiges Vermögen	10	27 449 864,84	28 479 558,77	1 029 693,93
A.I	Immaterielle Vermögenswerte	101	173 074,76	322 271,45	149 196,69
A.I.1	Immaterielle Vermögenswerte	1010	173 074,76	322 271,45	149 196,69
A.II	Sachanlagen	102	26 939 157,31	27 967 039,61	1 027 882,30
A.II.1	Grundstücke, Grundstückseinrichtungen und Infrastruktur	1021	11 684 278,05	12 384 720,15	700 442,10
A.II.2	Gebäude und Bauten	1022	8 667 453,28	8 662 177,94	-5 275,34
A.II.3	Wasser- und Abwasserbauten und -anlagen	1023	5 407 153,92	5 453 471,98	46 318,06
A.II.4	Sonderanlagen	1024	633 524,01	951 543,04	318 019,03
A.II.5	Technische Anlagen, Fahrzeuge und Maschinen	1025	130 554,35	108 611,65	-21 942,70
A.II.6	Amts-, Betriebs- und Geschäftsausstattung	1026	416 193,70	406 514,85	-9 678,85
A.II.7	Kulturgüter	1027	0,00	0,00	0,00
A.II.8	Geleistete Anzahlungen für Anlagen und Anlagen in Bau	1028	0,00	0,00	0,00
A.III	Aktive Finanzinstrumente/Langfristiges Finanzvermögen	103	133 210,14	290,69	-132 919,45
A.III.1	Bis zur Endfälligkeit gehaltene Finanzinstrumente	1031	0,00	0,00	0,00
A.III.2	Zur Veräußerung verfügbare Finanzinstrumente	1032	133 210,14	290,69	-132 919,45
A.III.3	Partizipations- und Hybridkapital	1033	0,00	0,00	0,00
A.III.4	Derivative Finanzinstrumente ohne Grundgeschäft	1034	0,00	0,00	0,00
A.IV	Beteiligungen	104	49 704,00	49 704,00	0,00
A.IV.1	Beteiligungen an verbundenen Unternehmen	1041	0,00	0,00	0,00
A.IV.2	Beteiligungen an assoziierten Unternehmen	1042	0,00	0,00	0,00
A.IV.3	Sonstige Beteiligungen	1043	49 704,00	49 704,00	0,00
A.IV.4	Verwaltete Einrichtungen, die der Kontrolle unterliegen	1044	0,00	0,00	0,00
A.V	Langfristige Forderungen	106	154 718,63	140 253,02	-14 465,61
A.V.1	Langfristige Forderungen aus Lieferungen und Leistungen	1061	0,00	0,00	0,00
A.V.2	Langfristige Forderungen aus gewährten Darlehen	1062	6 540,00	6 540,00	0,00
A.V.3	Sonstige langfristige Forderungen	1063	148 178,63	133 713,02	-14 465,61

AKTIVA		Code	Endbestand 31.12.2022	Endbestand 31.12.2023	Veränderung
B	Kurzfristiges Vermögen	11	1 645 887,40	1 033 424,96	-612 462,44
B.I	Kurzfristige Forderungen	113	560 735,75	245 494,61	-315 241,14
B.I.1	Kurzfristige Forderungen aus Lieferungen und Leistungen	1131	8 510,44	5 831,75	-2 678,69
B.I.2	Kurzfristige Forderungen aus Abgaben	1132	25 222,38	11 454,23	-13 768,15
B.I.3	Sonstige kurzfristige Forderungen	1133	0,00	0,00	0,00
B.I.4	Sonstige kurzfristige Forderungen (nicht voranschlagswirksame Gebarung)	1134	527 002,93	228 208,63	-298 794,30
B.II	Vorräte	114	0,00	0,00	0,00
B.II.1	Vorräte	1141	0,00	0,00	0,00
B.II.2	Gegebene Anzahlungen auf Vorräte	1142	0,00	0,00	0,00
B.III	Liquide Mittel	115	1 085 151,65	787 930,35	-297 221,30
B.III.1	Kassa, Bankguthaben, Schecks	1151	546 806,71	342 133,59	-204 673,12
B.III.2	Zahlungsmittelreserven	1152	538 344,94	445 796,76	-92 548,18
B.IV	Aktive Finanzinstrumente/Kurzfristiges Finanzvermögen	116	0,00	0,00	0,00
B.IV.1	Aktive Finanzinstrumente/Kurzfristiges Finanzvermögen	1160	0,00	0,00	0,00
B.V	Aktive Rechnungsabgrenzung	117	0,00	0,00	0,00
B.V.1	Aktive Rechnungsabgrenzung	1170	0,00	0,00	0,00
Summe Aktiva (10 + 11)			29 095 752,24	29 512 983,73	417 231,49

PASSIVA		Code	Endbestand 31.12.2022	Endbestand 31.12.2023	Veränderung
C	Nettovermögen (Ausgleichsposten)	12	17 149 902,63	17 361 167,15	211 264,52
C.I	Saldo der Eröffnungsbilanz	121	6 495 870,85	6 495 870,85	0,00
C.I.1	Saldo der Eröffnungsbilanz	1210	6 495 870,85	6 495 870,85	0,00
C.II	Kumuliertes Nettoergebnis	122	3 593 609,97	2 519 439,67	-1 074 170,30
C.II.1	Kumuliertes Nettoergebnis	1220	3 593 609,97	2 519 439,67	-1 074 170,30
C.III	Haushaltsrücklagen	123	7 060 421,81	8 345 856,63	1 285 434,82
C.III.1	Haushaltsrücklagen	1230	7 060 421,81	8 345 856,63	1 285 434,82
C.IV	Neubewertungsrücklagen (Umbewertungskonto)	124	0,00	0,00	0,00
C.IV.1	Neubewertungsrücklagen (Umbewertungskonto)	1240	0,00	0,00	0,00
C.V	Fremdwährungsumrechnungsrücklagen	125	0,00	0,00	0,00
C.V.1	Fremdwährungsumrechnungsrücklagen	1250	0,00	0,00	0,00
D	Sonderposten Investitionszuschüsse (Kapitaltransfers)	13	3 640 617,32	4 549 366,52	908 749,20
D.I	Investitionszuschüsse	131	3 640 617,32	4 549 366,52	908 749,20
D.I.1	Investitionszuschüsse von Trägern öffentlichen Rechts	1311	2 632 136,56	3 111 233,19	479 096,63
D.I.2	Investitionszuschüsse von Beteiligungen	1312	0,00	0,00	0,00
D.I.3	Investitionszuschüsse von übrigen	1313	1 008 480,76	1 438 133,33	429 652,57
E	Langfristige Fremdmittel	14	7 993 593,20	7 437 035,35	-556 557,85
E.I	Langfristige Finanzschulden, netto	141	7 781 202,88	6 974 823,51	-806 379,37
E.I.1	Langfristige Finanzschulden	1411	7 781 202,88	6 974 823,51	-806 379,37
E.I.2	Langfristige Forderungen aus derivativen Finanzinstrumenten mit Grundgeschäft (-)	1412	0,00	0,00	0,00
E.I.3	Langfristige Verbindlichkeiten aus derivativen Finanzinstrumenten mit Grundgeschäft	1413	0,00	0,00	0,00
E.II	Langfristige Verbindlichkeiten	142	0,00	0,00	0,00
E.II.1	Langfristige Verbindlichkeiten aus Lieferungen und Leistungen	1421	0,00	0,00	0,00
E.II.2	Leasingverbindlichkeiten	1422	0,00	0,00	0,00
E.II.3	Sonstige langfristige Verbindlichkeiten	1423	0,00	0,00	0,00

PASSIVA		Code	Endbestand 31.12.2022	Endbestand 31.12.2023	Veränderung
E.III	Langfristige Rückstellungen	143	212 390,32	462 211,84	249 821,52
E.III.1	Rückstellungen für Abfertigungen	1431	128 852,94	205 919,91	77 066,97
E.III.2	Rückstellungen für Jubiläumszuwendungen	1432	83 537,38	256 291,93	172 754,55
E.III.3	Rückstellungen für Haftungen	1433	0,00	0,00	0,00
E.III.4	Rückstellungen für Sanierungen von Altlasten	1434	0,00	0,00	0,00
E.III.5	Rückstellungen für Pensionen	1435	0,00	0,00	0,00
E.III.6	Sonstige langfristige Rückstellungen	1436	0,00	0,00	0,00
F	Kurzfristige Fremdmittel	15	311 639,09	165 414,71	-146 224,38
F.I	Kurzfristige Finanzschulden, netto	151	0,00	0,00	0,00
F.I.1	Kurzfristige Finanzschulden	1511	0,00	0,00	0,00
F.I.2	Kurzfristige Forderungen aus derivativen Finanzinstrumenten mit Grundgeschäft (-)	1512	0,00	0,00	0,00
F.I.3	Kurzfristige Verbindlichkeiten aus derivativen Finanzinstrumenten mit Grundgeschäft	1513	0,00	0,00	0,00
F.II	Kurzfristige Verbindlichkeiten	152	311 639,09	165 414,71	-146 224,38
F.II.1	Kurzfristige Verbindlichkeiten aus Lieferungen und Leistungen	1521	246 337,90	78 343,18	-167 994,72
F.II.2	Kurzfristige Verbindlichkeiten aus Abgaben	1522	0,00	0,00	0,00
F.II.3	Sonstige kurzfristige Verbindlichkeiten	1523	0,00	0,00	0,00
F.II.4	Sonstige kurzfristige Verbindlichkeiten (nicht voranschlagswirksame Gebarung)	1524	65 301,19	87 071,53	21 770,34
F.III	Kurzfristige Rückstellungen	153	0,00	0,00	0,00
F.III.1	Rückstellungen für Prozesskosten	1531	0,00	0,00	0,00
F.III.2	Rückstellungen für ausstehende Rechnungen	1532	0,00	0,00	0,00
F.III.3	Rückstellungen für nicht konsumierte Urlaube	1533	0,00	0,00	0,00
F.III.4	Sonstige kurzfristige Rückstellungen	1534	0,00	0,00	0,00
F.IV	Passive Rechnungsabgrenzung	154	0,00	0,00	0,00
F.IV.1	Passive Rechnungsabgrenzung	1540	0,00	0,00	0,00
Summe Passiva (12 + 13 + 14 + 15)			29 095 752,24	29 512 983,73	417 231,49

Haushaltspotential (aufbauend auf der Ergebnisrechnung)

Rechnungsabschluss 2023

Marktgemeinde St. Georgen am Ybbsfelde

Haushaltspotential (aufbauend auf der Ergebnisrechnung)

MVAG	Mittelverwendungs- und -aufbringungsgruppen	Mittelaufbringung	Mittelverwendung	Saldo
211	Erträge aus der operativen Verwaltungstätigkeit	7 565 244,29		
212	Erträge aus Transfers	850 229,79		
213	Finanzerträge	9 806,54		
Summe Erträge (SU 21)		8 425 280,62		
2117	Nicht finanzierungswirksame operative Erträge (Auflösung von Rückstellungen und Aktivierte Eigenleistungen)	-47 583,93		
2127	Nicht finanzierungswirksamer Transferertrag (Auflösung von Investitionszuschüssen)	-151 048,58		
2136	Sonstige nicht finanzierungswirksame Finanzerträge (Auflösung von RS Bewertung von Beteiligungen und aktiven Finanzinstrumenten)	0,00		
Nicht finanzwirksame Erträge		-198 632,51		
Finanzwirksame Erträge		8 226 648,11		
221	Personalaufwand		1 172 600,82	
222	Sachaufwand (ohne Transferaufwand)		4 371 857,59	
223	Transferaufwand (laufende Transfers und Kapitaltransfers)		2 477 474,74	
224	Finanzaufwand		192 082,95	
Summe Aufwendungen (SU 22)			8 214 016,10	
2214	Nicht finanzierungswirksamer Personalaufwand (Dotierung RS für Abfertigungen, Jubiläum u. nicht konsumierte Urlaube)		-251 770,23	
2226	Nicht finanzierungswirksamer Sachaufwand (inkl. Abschreibungen, Dotierung von RS Prozess, ausstehende Rechnungen)		-1 706 862,73	
2237	Nicht finanzierungswirksamer Transferaufwand (Dotierungen von RS f. Pensionen)		0,00	
2245	Nicht finanzierungswirksamer Finanzaufwand (Wertberichtigungen zu Finanzinstrumenten, Aufwendungen aus der Bewertung von Beteiligungen)		0,00	
Nicht finanzwirksame Aufwendungen			-1 958 632,96	
Finanzwirksame Aufwendungen			6 255 383,14	
Finanzwirksames Ergebnis		8 226 648,11	6 255 383,14	1 971 264,97

Rechnungsabschluss 2023

Marktgemeinde St. Georgen am Ybbsfelde

Haushaltspotential (aufbauend auf der Ergebnisrechnung)

MVAG	Mittelverwendungs- und -aufbringungsgruppen	Mittelaufbringung	Mittelverwendung	Saldo
332	Einzahlungen aus der Rückzahlung von Darlehen sowie gewährten Vorschüssen (ohne 3325 mit Projektcode - Anzahlungen)	0,00		
1141	Vorräte (- Veränderung)	0,00		
1142	Gegebene Anzahlungen auf Vorräte (- Veränderung)	0,00		
1540	Passive Rechnungsabgrenzung	0,00		
	Einzahlungen der Kontengruppe 000-089, die keinem Projekt mit Projektcode 1 zugeordnet sind	137 132,00		
	Einzahlungen der Kontengruppe 30, die keinem Projekt mit Projektcode 1 zugeordnet sind	15 465,61		
	- Erträge der Kontogruppe 80 mit Projektcode 1	0,00		
2301	Entnahmen von Rücklagen endfälliger Darlehen (Kontengruppe 893)	0,00		
Jährliche wiederkehrende Einzahlungen		152 597,61		
36	Auszahlungen aus der Finanzierungstätigkeit (ohne Projektcode 1)		806 379,37	
2401	Zuweisung an Rücklagen endfälliger Darlehen (Kontengruppe 793)		0,00	
342	Auszahlungen von gewährten Darlehen sowie gewährten Vorschüssen (ohne 3425 mit Projektcode - Anzahlungen)		0,00	
1141	Vorräte (+ Veränderung)		0,00	
1142	Gegebene Anzahlungen auf Vorräte (+ Veränderung)		0,00	
1170	Aktive Rechnungsabgrenzung		0,00	
	Auszahlungen (Investitionen) der Kontengruppe 000-083, die keinem Projekt mit Projektcode 1 zugeordnet sind		109 961,58	
Jährliche wiederkehrende Auszahlungen			916 340,95	
	Kontengruppe 871, KT der Ergebnisrechnung, mit Projektcode (BZ)	-354 500,00		
Summe Kapitaltransfers der Ergebnisrechnung		-354 500,00		
Jährliches Haushaltspotential		8 024 745,72	7 171 724,09	853 021,63
	Jährliches Haushaltspotential	853 021,63		
	kumuliertes Haushaltspotential zum 31.12.2022 (Vorjahr)	2 019 723,24		
Verfügbares Haushaltspotential		2 872 744,87		

Rechnungsabschluss 2023

Marktgemeinde St. Georgen am Ybbsfelde

Haushaltspotential (aufbauend auf der Ergebnisrechnung)

MVAG	Mittelverwendungs- und -aufbringungsgruppen	Mittelaufbringung	Mittelverwendung	Saldo
informativ	im verfügbaren Haushaltspotential enthaltene Bedarfszuweisungen zur Liquiditätssteigerung aus Kontogruppe 871, KT der Ergebnisrechnung ohne Projektcode	25 010,19		
informativ	tatsächlicher Liquiditätsbedarf ohne Rücklagenauflösung (Abgang)	2 847 734,68		
2401	Zuweisung an Haushaltsrücklagen (Kontengruppe 794)		220 214,76	
2401	Zuweisung an Haushaltsrücklagen (Kontengruppe 795)		1 343,33	
Jährliche Aufwände für Rücklagen			221 558,09	
2301	Entnahmen von Haushaltsrücklagen (Kontengruppe 894)	16 606,27		
2301	Entnahmen von Haushaltsrücklagen (Kontengruppe 895)	150 000,00		
Jährliche RL-Erträge f. Investitionen (finanzw.)		166 606,27		
Endbestand kumuliertes Haushaltspotential		3 039 351,14	221 558,09	2 817 793,05
- Zuweisungen und Umbuchungen an investive Vorhaben				1 447 215,70
	davon Feuerwehreinvestitionen	111 696,06		
	davon Ortskernentwicklung	73 374,28		
	davon Straßenbau	188 713,37		
	davon Güterweginstandhaltung	15 023,04		
	davon Straßenbeleuchtung	130 536,52		
	davon Grundvermögen	927 872,43		
+ Rückführungen und Umbuchungen von investiven Vorhaben				7 405,65
	davon Kleinkindbetreuung - Zwergennest	7 405,65		
Endstand kumuliertes Haushaltspotential nach Berücksichtigung von Zuweisungen und Rückführungen investive Vorhaben				1 377 983,00

Ergebnis- und Finanzierungsrechnung Detailnachweis

	MVAG			Ergebnisrechnung			Finanzierungsrechnung			
	EH	FH	VCQU	RA 2023	VA 2023	RA - VA	RA 2023	VA 2023	RA - VA	
0 Vertretungskörper und allgemeine Verwaltung										
00	Gewählte Gemeindeorgane									
000	Gewählte Gemeindeorgane									
000000	Gemeinderat									
Operative Gebarung										
SU 21 / 31	Summe Erträge / Einzahlungen operative Gebarung			0,00	0,00	0,00	0,00	0,00	0,00	
1/000000-457000	Druckwerke	2221	3221	23	220,00	300,00	-80,00	220,00	300,00	-80,00
1/000000-582000	Sonstiger DGB zur sozialen Sicherheit	2212	3212	20	9 371,88	10 000,00	-628,12	9 371,88	10 000,00	-628,12
1/000000-670000	Versicherungen	2222	3222	24	600,05	700,00	-99,95	600,05	700,00	-99,95
1/000000-721000	Bezüge der Organe	2225	3225	22	123 922,52	124 000,00	-77,48	123 922,52	124 000,00	-77,48
1/000000-721100	Diäten, Reisegebühren der gewählten Organe	2225	3225	22	1 641,00	2 500,00	-859,00	1 641,00	2 500,00	-859,00
1/000000-723000	Amtspauschalien u. Repräsentationskosten	2225	3225	24	8 211,01	7 100,00	1 111,01	8 211,01	7 100,00	1 111,01
1/000000-728000	Entgelte für sonstige Leistungen	2225	3225	24	1 077,54	1 500,00	-422,46	1 017,54	1 500,00	-482,46
1/000000-752000	Umlagen an Gemeindepensionsverband	2231	3231	26	17 836,52	18 100,00	-263,48	17 836,52	18 100,00	-263,48
1/000000-757000	Schulung der Gemeindefunktionäre	2234	3234	27	5 188,16	5 400,00	-211,84	5 188,16	5 400,00	-211,84
SU 22 / 32	Summe Aufwendungen / Auszahlungen operative Gebarung				168 068,68	169 600,00	-1 531,32	168 008,68	169 600,00	-1 591,32
SA 0 / SA 1	(0) Nettoergebnis (21 - 22) / (1) Geldfluss operative Gebarung (31 - 32)				-168 068,68	-169 600,00	1 531,32	-168 008,68	-169 600,00	1 591,32
SU 23	Summe Haushaltsrücklagen				0,00	0,00	0,00	0,00	0,00	0,00
SA00	Nettoergebnis nach Zuw./Entn. Haushaltsrücklagen (Saldo 0 +/- SU23)				-168 068,68	-169 600,00	1 531,32			
Investive Gebarung										
SU 33	Summe Einzahlungen investive Gebarung							0,00	0,00	0,00
SU 34	Summe Auszahlungen investive Gebarung							0,00	0,00	0,00
SA2	Saldo (2) Geldfluss aus der Investiven Gebarung (33 - 34)							0,00	0,00	0,00
SA3	Saldo (3) Nettofinanzierungssaldo (Saldo 1 + Saldo 2)							-168 008,68	-169 600,00	1 591,32
Finanzierungstätigkeit										
SU 35	Summe Einzahlungen aus der Finanzierungstätigkeit							0,00	0,00	0,00
SU 36	Summe Auszahlungen aus der Finanzierungstätigkeit							0,00	0,00	0,00
SA4	Saldo (4) Geldfluss aus der Finanzierungstätigkeit (35 - 36)							0,00	0,00	0,00
SA5	Saldo (5) Geldfluss aus der voranschlagswirksamen Gebarung (Saldo 3 + Saldo 4)							-168 008,68	-169 600,00	1 591,32

		MVAG			Ergebnisrechnung			Finanzierungsrechnung		
		EH	FH	VCQU	RA 2023	VA 2023	RA - VA	RA 2023	VA 2023	RA - VA
01	Hauptverwaltung									
010	Zentralamt									
010000	Zentralamt									
Operative Gebarung										
2/010000+816000	Kostenbeiträge (Kostensätze) für sonstige Leistungen	2114	3114	13	450,00	0,00	450,00	450,00	0,00	450,00
2/010000+817000	Erträge aus der Auflösung von sonstigen Rückstellungen	2117			1 767,99	0,00	1 767,99	0,00	0,00	0,00
2/010000+827000	Personalkostenersatz aus anderen Ansätzen	2116	3116	18	17 521,56	22 900,00	-5 378,44	17 521,56	22 900,00	-5 378,44
2/010000+827100	Personalkostenersatz für externe Leistungen	2116	3116	18	2 367,88	2 400,00	-32,12	2 277,88	2 400,00	-122,12
2/010000+828100	Verkauf Altmaterial sonst. Guthaben	2116	3116	18	0,00	400,00	-400,00	0,00	400,00	-400,00
2/010000+828200	Gutschriften Strom, Telefon	2116	3116	18	0,00	500,00	-500,00	0,00	500,00	-500,00
2/010000+828300	Aufwandsentschädigungen Gebührenbereiche, Bauhof	2116	3116	18	8 828,06	12 900,00	-4 071,94	8 828,06	12 900,00	-4 071,94
2/010000+829000	Ersätze für Kopiererstellung	2116	3116	18	416,00	1 000,00	-584,00	477,60	1 000,00	-522,40
SU 21 / 31	Summe Erträge / Einzahlungen operative Gebarung				31 351,49	40 100,00	-8 748,51	29 555,10	40 100,00	-10 544,90
1/010000-400000	Geringwertige Wirtschaftsgüter (GWG)	2221	3221	23	1 127,56	2 000,00	-872,44	1 127,56	2 000,00	-872,44
1/010000-451000	Brennstoffe	2221	3221	23	4 900,11	4 100,00	800,11	4 097,91	4 100,00	-2,09
1/010000-454000	Reinigungsmittel	2221	3221	23	2 301,05	2 500,00	-198,95	2 301,05	2 500,00	-198,95
1/010000-456000	Schreib-, Zeichen- u. sonst. Büromittel	2221	3221	23	1 633,38	2 000,00	-366,62	1 501,23	2 000,00	-498,77
1/010000-457000	Druckwerke (Amtsblatt)	2221	3221	23	8 843,67	9 500,00	-656,33	8 787,53	9 500,00	-712,47
1/010000-459000	Sonstige Verbrauchsgüter	2221	3221	23	46,44	200,00	-153,56	46,44	200,00	-153,56
1/010000-510000	Bezüge für VB der Besoldungsgruppe I	2211	3211	20	238 911,28	245 000,00	-6 088,72	238 911,28	245 000,00	-6 088,72
1/010000-511000	Bezüge für VB der Besoldungsgruppe II	2211	3211	20	33 807,54	28 300,00	5 507,54	33 807,54	28 300,00	5 507,54
1/010000-522000	Angestellte nicht ganzjährig Beschäftigte (Praktikanten)	2211	3211	20	2 599,55	2 600,00	-0,45	2 599,55	2 600,00	-0,45
1/010000-523000	Arbeiter nicht ganzjährig beschäftigt (Aushilfen, etc.)	2211	3211	20	2 298,57	2 300,00	-1,43	2 298,57	2 300,00	-1,43
1/010000-565000	Mehrleistungsvergütungen	2211	3211	20	6 439,60	8 500,00	-2 060,40	6 439,60	8 500,00	-2 060,40
1/010000-569000	Sonstige Nebengebühren	2211	3211	20	3 668,34	3 800,00	-131,66	3 668,34	3 800,00	-131,66
1/010000-580000	Dienstgeberbeitrag zum Ausgleichsfonds Familienbeihilfen	2212	3212	20	10 610,17	10 800,00	-189,83	10 610,17	10 800,00	-189,83
1/010000-582000	Sonst. DGB zur sozialen Sicherheit	2212	3212	20	60 360,58	60 800,00	-439,42	60 360,58	60 800,00	-439,42
1/010000-591000	Dotierung von Rückstellungen für Abfertigungen	2214			57 281,94	2 400,00	54 881,94	0,00	0,00	0,00
1/010000-592000	Dotierung von Rückstellungen für Jubiläumszuwendungen	2214			81 530,60	56 800,00	24 730,60	0,00	0,00	0,00
1/010000-600000	Strom	2222	3222	24	7 925,16	8 600,00	-674,84	7 925,16	8 600,00	-674,84

		MVAG			Ergebnisrechnung			Finanzierungsrechnung		
		EH	FH	VCQU	RA 2023	VA 2023	RA - VA	RA 2023	VA 2023	RA - VA
1/010000-614000	Instandhaltung des Gebäudes	2224	3224	24	1 630,72	2 000,00	-369,28	1 630,72	2 000,00	-369,28
1/010000-616000	Instandhaltung von Maschinen (Büro - Edv usw.)	2224	3224	24	16 025,60	18 300,00	-2 274,40	15 373,95	18 300,00	-2 926,05
1/010000-618000	Instandhaltung von sonstigen Anlagen - Software, etc.	2224	3224	24	551,64	500,00	51,64	551,64	500,00	51,64
1/010000-630000	Porto	2222	3222	24	6 493,81	6 500,00	-6,19	6 493,81	6 500,00	-6,19
1/010000-631000	Telefon, Telefax, Modem	2222	3222	24	3 268,81	3 600,00	-331,19	3 268,81	3 600,00	-331,19
1/010000-670000	Versicherungen	2222	3222	24	1 598,68	1 600,00	-1,32	1 598,68	1 600,00	-1,32
1/010000-680000	Planmäßige Abschreibung	2226			13 663,25	15 300,00	-1 636,75	0,00	0,00	0,00
1/010000-700000	Mieten Kopierer	2223	3223	24	2 101,10	2 800,00	-698,90	2 058,07	2 800,00	-741,93
1/010000-710000	Öffentliche Abgaben (ohne Gebühren gem. FAG)	2225	3225	24	394,42	500,00	-105,58	394,42	500,00	-105,58
1/010000-711000	Gebühren für Gemeindeeinrichtungen (Hausabgaben)	2225	3225	24	1 724,23	1 800,00	-75,77	1 719,40	1 800,00	-80,60
1/010000-724000	Reisegebühren	2225	3225	24	927,06	1 200,00	-272,94	927,06	1 200,00	-272,94
1/010000-725000	Bibliothekserfordernisse	2225	3225	24	0,00	300,00	-300,00	0,00	300,00	-300,00
1/010000-728000	Entgelte für sonstige Leistungen (EDV-Dienstleistungen, etc.)	2225	3225	24	9 104,77	8 800,00	304,77	8 484,09	8 800,00	-315,91
1/010000-752000	Transfers an Gemeinden, Gemeindeverbände (ohne marktbestimmte Tätigkeit) und Gemeindefonds	2231	3231	26	5 574,45	2 500,00	3 074,45	5 574,45	2 500,00	3 074,45
SU 22 / 32	Summe Aufwendungen / Auszahlungen operative Gebarung				587 344,08	515 900,00	71 444,08	432 557,61	441 400,00	-8 842,39
SA 0 / SA 1	(0) Nettoergebnis (21 - 22) / (1) Geldfluss operative Gebarung (31 - 32)				-555 992,59	-475 800,00	-80 192,59	-403 002,51	-401 300,00	-1 702,51
SU 23	Summe Haushaltsrücklagen				0,00	0,00	0,00	0,00	0,00	0,00
SA00	Nettoergebnis nach Zuw./Entn. Haushaltsrücklagen (Saldo 0 +/- SU23)				-555 992,59	-475 800,00	-80 192,59			
Investive Gebarung										
SU 33	Summe Einzahlungen investive Gebarung							0,00	0,00	0,00
1/010000-020000	Ankauf von Maschinen		3414	2 41	0,00	0,00	0,00	0,00	1 500,00	-1 500,00
1/010000-042000	Amtsausstattung		3415	2 41	0,00	0,00	0,00	15 906,15	13 000,00	2 906,15
1/010000-070000	Aktivierungsfähige Rechte (immaterielle Vermögenswerte)		3411	2 42	0,00	0,00	0,00	7 015,00	9 800,00	-2 785,00
SU 34	Summe Auszahlungen investive Gebarung							22 921,15	24 300,00	-1 378,85
SA2	Saldo (2) Geldfluss aus der Investiven Gebarung (33 - 34)							-22 921,15	-24 300,00	1 378,85
SA3	Saldo (3) Nettofinanzierungssaldo (Saldo 1 + Saldo 2)							-425 923,66	-425 600,00	-323,66
Finanzierungstätigkeit										
SU 35	Summe Einzahlungen aus der Finanzierungstätigkeit							0,00	0,00	0,00
SU 36	Summe Auszahlungen aus der Finanzierungstätigkeit							0,00	0,00	0,00
SA4	Saldo (4) Geldfluss aus der Finanzierungstätigkeit (35 - 36)							0,00	0,00	0,00
SA5	Saldo (5) Geldfluss aus der voranschlagswirksamen Gebarung (Saldo 3 + Saldo 4)							-425 923,66	-425 600,00	-323,66

		MVAG			Ergebnisrechnung			Finanzierungsrechnung		
		MVAG EH	MVAG FH	VCQU	RA 2023	VA 2023	RA - VA	RA 2023	VA 2023	RA - VA
019	Repräsentation									
019000	Repräsentation									
Operative Gebarung										
2/019000+828000	Rückersätze - Verkaufserlöse	2116	3116	18	31,00	100,00	-69,00	31,00	100,00	-69,00
SU 21 / 31	Summe Erträge / Einzahlungen operative Gebarung				31,00	100,00	-69,00	31,00	100,00	-69,00
1/019000-723000	Repräsentationen allgemein	2225	3225	24	11 502,71	10 000,00	1 502,71	11 006,95	10 000,00	1 006,95
SU 22 / 32	Summe Aufwendungen / Auszahlungen operative Gebarung				11 502,71	10 000,00	1 502,71	11 006,95	10 000,00	1 006,95
SA 0 / SA 1	(0) Nettoergebnis (21 - 22) / (1) Geldfluss operative Gebarung (31 - 32)				-11 471,71	-9 900,00	-1 571,71	-10 975,95	-9 900,00	-1 075,95
SU 23	Summe Haushaltsrücklagen				0,00	0,00	0,00	0,00	0,00	0,00
SA00	Nettoergebnis nach Zuw./Entn. Haushaltsrücklagen (Saldo 0 +/- SU23)				-11 471,71	-9 900,00	-1 571,71			
Investive Gebarung										
SU 33	Summe Einzahlungen investive Gebarung							0,00	0,00	0,00
SU 34	Summe Auszahlungen investive Gebarung							0,00	0,00	0,00
SA2	Saldo (2) Geldfluss aus der Investiven Gebarung (33 - 34)							0,00	0,00	0,00
SA3	Saldo (3) Nettofinanzierungssaldo (Saldo 1 + Saldo 2)							-10 975,95	-9 900,00	-1 075,95
Finanzierungstätigkeit										
SU 35	Summe Einzahlungen aus der Finanzierungstätigkeit							0,00	0,00	0,00
SU 36	Summe Auszahlungen aus der Finanzierungstätigkeit							0,00	0,00	0,00
SA4	Saldo (4) Geldfluss aus der Finanzierungstätigkeit (35 - 36)							0,00	0,00	0,00
SA5	Saldo (5) Geldfluss aus der voranschlagswirksamen Gebarung (Saldo 3 + Saldo 4)							-10 975,95	-9 900,00	-1 075,95
02	Hauptverwaltung									
021	Statistisches Amt									
021000	Statistisches Amt									
Operative Gebarung										
2/021000+816000	Ersatz für statistische Erhebungen	2114	3114	13	52,00	100,00	-48,00	52,00	100,00	-48,00
SU 21 / 31	Summe Erträge / Einzahlungen operative Gebarung				52,00	100,00	-48,00	52,00	100,00	-48,00
1/021000-728100	Personalkostenersätze an Hauptamt	2225	3225	24	437,00	500,00	-63,00	437,00	500,00	-63,00
SU 22 / 32	Summe Aufwendungen / Auszahlungen operative Gebarung				437,00	500,00	-63,00	437,00	500,00	-63,00
SA 0 / SA 1	(0) Nettoergebnis (21 - 22) / (1) Geldfluss operative Gebarung (31 - 32)				-385,00	-400,00	15,00	-385,00	-400,00	15,00
SU 23	Summe Haushaltsrücklagen				0,00	0,00	0,00	0,00	0,00	0,00
SA00	Nettoergebnis nach Zuw./Entn. Haushaltsrücklagen (Saldo 0 +/- SU23)				-385,00	-400,00	15,00			
Investive Gebarung										
SU 33	Summe Einzahlungen investive Gebarung							0,00	0,00	0,00
SU 34	Summe Auszahlungen investive Gebarung							0,00	0,00	0,00
SA2	Saldo (2) Geldfluss aus der Investiven Gebarung (33 - 34)							0,00	0,00	0,00
SA3	Saldo (3) Nettofinanzierungssaldo (Saldo 1 + Saldo 2)							-385,00	-400,00	15,00

		MVAG			Ergebnisrechnung			Finanzierungsrechnung		
		EH	FH	VCQU	RA 2023	VA 2023	RA - VA	RA 2023	VA 2023	RA - VA
Finanzierungstätigkeit										
SU 35	Summe Einzahlungen aus der Finanzierungstätigkeit							0,00	0,00	0,00
SU 36	Summe Auszahlungen aus der Finanzierungstätigkeit							0,00	0,00	0,00
SA4	Saldo (4) Geldfluss aus der Finanzierungstätigkeit (35 – 36)							0,00	0,00	0,00
SA5	Saldo (5) Geldfluss aus der voranschlagswirksamen Gebarung (Saldo 3 + Saldo 4)							-385,00	-400,00	15,00
022 Standesamt										
022000 Standesamt u. Staatsbürgerschaft (ab 2015 zusammengefasst)										
Operative Gebarung										
2/022000+828000	Rückersätze Verbandsbeiträge	2116	3116	18	432,51	600,00	-167,49	432,51	600,00	-167,49
SU 21 / 31	Summe Erträge / Einzahlungen operative Gebarung				432,51	600,00	-167,49	432,51	600,00	-167,49
1/022000-752000	Beiträge an Führungsgemeinde	2231	3231	26	21 500,00	22 500,00	-1 000,00	21 500,00	22 500,00	-1 000,00
SU 22 / 32	Summe Aufwendungen / Auszahlungen operative Gebarung				21 500,00	22 500,00	-1 000,00	21 500,00	22 500,00	-1 000,00
SA 0 / SA 1	(0) Nettoergebnis (21 - 22) / (1) Geldfluss operative Gebarung (31 – 32)				-21 067,49	-21 900,00	832,51	-21 067,49	-21 900,00	832,51
SU 23	Summe Haushaltsrücklagen				0,00	0,00	0,00	0,00	0,00	0,00
SA00	Nettoergebnis nach Zuw./Entn. Haushaltsrücklagen (Saldo 0 +/- SU23)				-21 067,49	-21 900,00	832,51			
Investive Gebarung										
SU 33	Summe Einzahlungen investive Gebarung							0,00	0,00	0,00
SU 34	Summe Auszahlungen investive Gebarung							0,00	0,00	0,00
SA2	Saldo (2) Geldfluss aus der Investiven Gebarung (33 – 34)							0,00	0,00	0,00
SA3	Saldo (3) Nettofinanzierungssaldo (Saldo 1 + Saldo 2)							-21 067,49	-21 900,00	832,51
Finanzierungstätigkeit										
SU 35	Summe Einzahlungen aus der Finanzierungstätigkeit							0,00	0,00	0,00
SU 36	Summe Auszahlungen aus der Finanzierungstätigkeit							0,00	0,00	0,00
SA4	Saldo (4) Geldfluss aus der Finanzierungstätigkeit (35 – 36)							0,00	0,00	0,00
SA5	Saldo (5) Geldfluss aus der voranschlagswirksamen Gebarung (Saldo 3 + Saldo 4)							-21 067,49	-21 900,00	832,51
024 Wahlamt										
024000 Wahlamt										
Operative Gebarung										
2/024000+816000	Wahlkostenersätze	2114	3114	13	3 741,59	3 900,00	-158,41	3 741,59	3 900,00	-158,41
SU 21 / 31	Summe Erträge / Einzahlungen operative Gebarung				3 741,59	3 900,00	-158,41	3 741,59	3 900,00	-158,41
1/024000-400000	Geringwertige Wirtschaftsgüter (GWG)	2221	3221	23	1 708,46	0,00	1 708,46	1 708,46	0,00	1 708,46
1/024000-680000	Planmäßige Abschreibung	2226			643,68	600,00	43,68	0,00	0,00	0,00
1/024000-724000	Reisegebühren	2225	3225	24	90,25	200,00	-109,75	90,25	200,00	-109,75
1/024000-728000	Kosten der Wahlen	2225	3225	24	6 067,83	7 000,00	-932,17	6 067,83	7 000,00	-932,17
SU 22 / 32	Summe Aufwendungen / Auszahlungen operative Gebarung				8 510,22	7 800,00	710,22	7 866,54	7 200,00	666,54
SA 0 / SA 1	(0) Nettoergebnis (21 - 22) / (1) Geldfluss operative Gebarung (31 – 32)				-4 768,63	-3 900,00	-868,63	-4 124,95	-3 300,00	-824,95

		MVAG			Ergebnisrechnung			Finanzierungsrechnung		
		EH	FH	VCQU	RA 2023	VA 2023	RA - VA	RA 2023	VA 2023	RA - VA
SU 23	Summe Haushaltsrücklagen				0,00	0,00	0,00	0,00	0,00	0,00
SA00	Nettoergebnis nach Zuw./Entn. Haushaltsrücklagen (Saldo 0 +/- SU23)				-4 768,63	-3 900,00	-868,63			
Investive Gebarung										
SU 33	Summe Einzahlungen investive Gebarung							0,00	0,00	0,00
1/024000-042000	Amts-, Betriebs- und Geschäftsausstattung		3415	2 41	0,00	0,00	0,00	0,00	4 000,00	-4 000,00
SU 34	Summe Auszahlungen investive Gebarung							0,00	4 000,00	-4 000,00
SA2	Saldo (2) Geldfluss aus der Investiven Gebarung (33 – 34)							0,00	-4 000,00	4 000,00
SA3	Saldo (3) Nettofinanzierungssaldo (Saldo 1 + Saldo 2)							-4 124,95	-7 300,00	3 175,05
Finanzierungstätigkeit										
SU 35	Summe Einzahlungen aus der Finanzierungstätigkeit							0,00	0,00	0,00
SU 36	Summe Auszahlungen aus der Finanzierungstätigkeit							0,00	0,00	0,00
SA4	Saldo (4) Geldfluss aus der Finanzierungstätigkeit (35 – 36)							0,00	0,00	0,00
SA5	Saldo (5) Geldfluss aus der voranschlagswirksamen Gebarung (Saldo 3 + Saldo 4)							-4 124,95	-7 300,00	3 175,05
029	Amtsgebäude									
029000	Amtsgebäude									
Operative Gebarung										
2/029000+811000	Mieten und Betriebskosten	2115	3115	14	43 443,97	35 000,00	8 443,97	42 729,79	35 000,00	7 729,79
2/029000+828000	Rückersätze von Ausgaben	2116	3116	18	0,00	200,00	-200,00	0,00	200,00	-200,00
SU 21 / 31	Summe Erträge / Einzahlungen operative Gebarung				43 443,97	35 200,00	8 243,97	42 729,79	35 200,00	7 529,79
1/029000-400000	Geringwertige Wirtschaftsgüter (GWG)	2221	3221	23	251,00	500,00	-249,00	251,00	500,00	-249,00
1/029000-451000	Brennstoffe	2221	3221	23	4 447,72	3 800,00	647,72	3 719,58	3 800,00	-80,42
1/029000-600000	Strom	2222	3222	24	7 193,48	7 200,00	-6,52	7 193,48	7 200,00	-6,52
1/029000-614000	Instandhaltung von Gebäuden	2224	3224	24	1 421,15	2 000,00	-578,85	1 421,15	2 000,00	-578,85
1/029000-618000	Instandhaltung von sonstigen Anlagen	2224	3224	24	382,04	300,00	82,04	382,04	300,00	82,04
1/029000-670000	Versicherungen	2222	3222	24	755,69	800,00	-44,31	755,69	800,00	-44,31
1/029000-680000	Planmäßige Abschreibung	2226			16 995,64	17 000,00	-4,36	0,00	0,00	0,00
1/029000-710000	Öffentliche Abgaben (ohne Gebühren gem. FAG)	2225	3225	24	103,02	200,00	-96,98	103,02	200,00	-96,98
1/029000-711000	Gebühren für Gemeindeeinrichtungen (Hausabgaben)	2225	3225	24	1 534,80	1 500,00	34,80	1 530,50	1 500,00	30,50
1/029000-728000	Entgelte für sonstige Leistungen	2225	3225	24	0,00	300,00	-300,00	0,00	300,00	-300,00
SU 22 / 32	Summe Aufwendungen / Auszahlungen operative Gebarung				33 084,54	33 600,00	-515,46	15 356,46	16 600,00	-1 243,54
SA 0 / SA 1	(0) Nettoergebnis (21 - 22) / (1) Geldfluss operative Gebarung (31 – 32)				10 359,43	1 600,00	8 759,43	27 373,33	18 600,00	8 773,33
SU 23	Summe Haushaltsrücklagen				0,00	0,00	0,00	0,00	0,00	0,00
SA00	Nettoergebnis nach Zuw./Entn. Haushaltsrücklagen (Saldo 0 +/- SU23)				10 359,43	1 600,00	8 759,43			
Investive Gebarung										
SU 33	Summe Einzahlungen investive Gebarung							0,00	0,00	0,00

	MVAG	MVAG	VCQU	Ergebnisrechnung			Finanzierungsrechnung			
				EH	FH	RA 2023	VA 2023	RA - VA	RA 2023	VA 2023
SU 34								0,00	0,00	0,00
SA2								0,00	0,00	0,00
SA3								27 373,33	18 600,00	8 773,33
Finanzierungstätigkeit										
SU 35								0,00	0,00	0,00
SU 36								0,00	0,00	0,00
SA4								0,00	0,00	0,00
SA5								27 373,33	18 600,00	8 773,33
03 Bauverwaltung										
031 Amt für Raumordnung und Raumplanung										
031000 Amt für Raumordnung und Raumplanung										
Operative Gebarung										
SU 21 / 31								0,00	0,00	0,00
1/031000-680000								5 964,48	5 700,00	264,48
1/031000-728000								2 794,45	2 400,00	394,45
SU 22 / 32								8 758,93	8 100,00	658,93
SA 0 / SA 1								-8 758,93	-8 100,00	-658,93
SU 23								0,00	0,00	0,00
SA00								-8 758,93	-8 100,00	-658,93
Investive Gebarung										
SU 33								0,00	0,00	0,00
1/031000-070000								0,00	0,00	0,00
SU 34								6 100,08	8 000,00	-1 899,92
SA2								-6 100,08	-8 000,00	1 899,92
SA3								-8 894,53	-10 400,00	1 505,47
Finanzierungstätigkeit										
SU 35								0,00	0,00	0,00
SU 36								0,00	0,00	0,00
SA4								0,00	0,00	0,00
SA5								-8 894,53	-10 400,00	1 505,47
032 Vermessungsamt										
032000 Vermessungsamt										
Operative Gebarung										
SU 21 / 31								0,00	0,00	0,00

	MVAG	MVAG	VCQU	Ergebnisrechnung			Finanzierungsrechnung			
				EH	FH		RA 2023	VA 2023	RA - VA	RA 2023
1/032000-728000	Vermarktung des Gemeindegebietes	2225	3225	24	0,00	500,00	-500,00	0,00	500,00	-500,00
SU 22 / 32	Summe Aufwendungen / Auszahlungen operative Gebarung				0,00	500,00	-500,00	0,00	500,00	-500,00
SA 0 / SA 1	(0) Nettoergebnis (21 - 22) / (1) Geldfluss operative Gebarung (31 - 32)				0,00	-500,00	500,00	0,00	-500,00	500,00
SU 23	Summe Haushaltsrücklagen				0,00	0,00	0,00	0,00	0,00	0,00
SA00	Nettoergebnis nach Zuw./Entn. Haushaltsrücklagen (Saldo 0 +/- SU23)				0,00	-500,00	500,00			
Investive Gebarung										
SU 33	Summe Einzahlungen investive Gebarung							0,00	0,00	0,00
SU 34	Summe Auszahlungen investive Gebarung							0,00	0,00	0,00
SA2	Saldo (2) Geldfluss aus der Investiven Gebarung (33 - 34)							0,00	0,00	0,00
SA3	Saldo (3) Nettofinanzierungssaldo (Saldo 1 + Saldo 2)							0,00	-500,00	500,00
Finanzierungstätigkeit										
SU 35	Summe Einzahlungen aus der Finanzierungstätigkeit							0,00	0,00	0,00
SU 36	Summe Auszahlungen aus der Finanzierungstätigkeit							0,00	0,00	0,00
SA4	Saldo (4) Geldfluss aus der Finanzierungstätigkeit (35 - 36)							0,00	0,00	0,00
SA5	Saldo (5) Geldfluss aus der voranschlagswirksamen Gebarung (Saldo 3 + Saldo 4)							0,00	-500,00	500,00
06 Sonstige Maßnahmen										
060	Beiträge an Verbände, Vereine oder sonstige Organisationen									
060000	Beiträge an Verbände, Vereine und sonstige Organisationen									
Operative Gebarung										
SU 21 / 31	Summe Erträge / Einzahlungen operative Gebarung				0,00	0,00	0,00	0,00	0,00	0,00
1/060000-700000	Miet- und Pachtaufwand	2223	3223	24	510,00	500,00	10,00	510,00	500,00	10,00
1/060000-726000	Beiträge an den Gemeindevertreterverband	2225	3225	24	18 718,30	18 800,00	-81,70	18 718,30	18 800,00	-81,70
1/060000-757000	Vereinsförderungen und - unterstützungen	2234	3234	27	325,00	700,00	-375,00	325,00	700,00	-375,00
SU 22 / 32	Summe Aufwendungen / Auszahlungen operative Gebarung				19 553,30	20 000,00	-446,70	19 553,30	20 000,00	-446,70
SA 0 / SA 1	(0) Nettoergebnis (21 - 22) / (1) Geldfluss operative Gebarung (31 - 32)				-19 553,30	-20 000,00	446,70	-19 553,30	-20 000,00	446,70
SU 23	Summe Haushaltsrücklagen				0,00	0,00	0,00	0,00	0,00	0,00
SA00	Nettoergebnis nach Zuw./Entn. Haushaltsrücklagen (Saldo 0 +/- SU23)				-19 553,30	-20 000,00	446,70			
Investive Gebarung										
SU 33	Summe Einzahlungen investive Gebarung							0,00	0,00	0,00
SU 34	Summe Auszahlungen investive Gebarung							0,00	0,00	0,00
SA2	Saldo (2) Geldfluss aus der Investiven Gebarung (33 - 34)							0,00	0,00	0,00
SA3	Saldo (3) Nettofinanzierungssaldo (Saldo 1 + Saldo 2)							-19 553,30	-20 000,00	446,70
Finanzierungstätigkeit										
SU 35	Summe Einzahlungen aus der Finanzierungstätigkeit							0,00	0,00	0,00

		MVAG MVAG VCQU			Ergebnisrechnung			Finanzierungsrechnung		
		EH	FH	VCQU	RA 2023	VA 2023	RA - VA	RA 2023	VA 2023	RA - VA
SU 36	Summe Auszahlungen aus der Finanzierungstätigkeit							0,00	0,00	0,00
SA4	Saldo (4) Geldfluss aus der Finanzierungstätigkeit (35 – 36)							0,00	0,00	0,00
SA5	Saldo (5) Geldfluss aus der voranschlagswirksamen Gebarung (Saldo 3 + Saldo 4)							-19 553,30	-20 000,00	446,70
062	Ehrungen und Auszeichnungen									
062000	Ehrungen und Auszeichnungen									
Operative Gebarung										
SU 21 / 31	Summe Erträge / Einzahlungen operative Gebarung				0,00	0,00	0,00	0,00	0,00	0,00
1/062000-728000	Ehrungen und Auszeichnungen	2225	3225	24	13 396,53	8 200,00	5 196,53	13 396,53	8 200,00	5 196,53
SU 22 / 32	Summe Aufwendungen / Auszahlungen operative Gebarung				13 396,53	8 200,00	5 196,53	13 396,53	8 200,00	5 196,53
SA 0 / SA 1	(0) Nettoergebnis (21 - 22) / (1) Geldfluss operative Gebarung (31 – 32)				-13 396,53	-8 200,00	-5 196,53	-13 396,53	-8 200,00	-5 196,53
SU 23	Summe Haushaltsrücklagen				0,00	0,00	0,00	0,00	0,00	0,00
SA00	Nettoergebnis nach Zuw./Entn. Haushaltsrücklagen (Saldo 0 +/- SU23)				-13 396,53	-8 200,00	-5 196,53			
Investive Gebarung										
SU 33	Summe Einzahlungen investive Gebarung							0,00	0,00	0,00
SU 34	Summe Auszahlungen investive Gebarung							0,00	0,00	0,00
SA2	Saldo (2) Geldfluss aus der Investiven Gebarung (33 – 34)							0,00	0,00	0,00
SA3	Saldo (3) Nettofinanzierungssaldo (Saldo 1 + Saldo 2)							-13 396,53	-8 200,00	-5 196,53
Finanzierungstätigkeit										
SU 35	Summe Einzahlungen aus der Finanzierungstätigkeit							0,00	0,00	0,00
SU 36	Summe Auszahlungen aus der Finanzierungstätigkeit							0,00	0,00	0,00
SA4	Saldo (4) Geldfluss aus der Finanzierungstätigkeit (35 – 36)							0,00	0,00	0,00
SA5	Saldo (5) Geldfluss aus der voranschlagswirksamen Gebarung (Saldo 3 + Saldo 4)							-13 396,53	-8 200,00	-5 196,53
08	Pensionen (soweit nicht aufgeteilt)									
080	Pensionen (soweit nicht aufgeteilt)									
080000	Pensionen (soweit nicht aufgeteilt)									
Operative Gebarung										
2/080000+828000	Rückzahlungen vom Pensionsverband	2116	3116	18	1 143,08	1 100,00	43,08	1 143,08	1 100,00	43,08
2/080000+828100	Rückersätze von Ausgaben - Depot	2116	3116	18	0,00	200,00	-200,00	0,00	200,00	-200,00
2/080000+891000	Sonstige Wertaufholungen / Bestandsvermehrungen am kurzfristigen und langfristigen Vermögen	2117			4 212,55	0,00	4 212,55	0,00	0,00	0,00
SU 21 / 31	Summe Erträge / Einzahlungen operative Gebarung				5 355,63	1 300,00	4 055,63	1 143,08	1 300,00	-156,92
1/080000-659000	Geldverkehrsspesen Wertpapiere	2244	3244	24	2 628,10	2 700,00	-71,90	2 628,10	2 700,00	-71,90
1/080000-710000	Öffentliche Abgaben, ohne Gebühren gemäß FAG	2225	3225	24	0,00	1 200,00	-1 200,00	0,00	1 200,00	-1 200,00

		MVAG			Ergebnisrechnung			Finanzierungsrechnung		
		EH	FH	VCQU	RA 2023	VA 2023	RA - VA	RA 2023	VA 2023	RA - VA
1/080000-752000	Beiträge an Pensionsverband	2231	3231	26	63 362,92	63 300,00	62,92	63 362,92	63 300,00	62,92
SU 22 / 32	Summe Aufwendungen / Auszahlungen operative Gebarung				65 991,02	67 200,00	-1 208,98	65 991,02	67 200,00	-1 208,98
SA 0 / SA 1	(0) Nettoergebnis (21 - 22) / (1) Geldfluss operative Gebarung (31 - 32)				-60 635,39	-65 900,00	5 264,61	-64 847,94	-65 900,00	1 052,06
SU 23	Summe Haushaltsrücklagen				0,00	0,00	0,00	0,00	0,00	0,00
SA00	Nettoergebnis nach Zuw./Entn. Haushaltsrücklagen (Saldo 0 +/- SU23)				-60 635,39	-65 900,00	5 264,61			
Investive Gebarung										
SU 33	Summe Einzahlungen investive Gebarung							0,00	0,00	0,00
SU 34	Summe Auszahlungen investive Gebarung							0,00	0,00	0,00
SA2	Saldo (2) Geldfluss aus der Investiven Gebarung (33 - 34)							0,00	0,00	0,00
SA3	Saldo (3) Nettofinanzierungssaldo (Saldo 1 + Saldo 2)							-64 847,94	-65 900,00	1 052,06
Finanzierungstätigkeit										
2/080000+085000	Entnahme vom Wertpapierfonds (Beamtenpension)		3550	50	0,00	0,00	0,00	137 132,00	137 200,00	-68,00
SU 35	Summe Einzahlungen aus der Finanzierungstätigkeit							137 132,00	137 200,00	-68,00
SU 36	Summe Auszahlungen aus der Finanzierungstätigkeit							0,00	0,00	0,00
SA4	Saldo (4) Geldfluss aus der Finanzierungstätigkeit (35 - 36)							137 132,00	137 200,00	-68,00
SA5	Saldo (5) Geldfluss aus der voranschlagswirksamen Gebarung (Saldo 3 + Saldo 4)							72 284,06	71 300,00	984,06
09	Personalbetreuung									
091	Personalausbildung und Personalfortbildung									
091000	Personalausbildung und Personalfortbildung									
Operative Gebarung										
2/091000+828000	Rückersätze von Aufwendungen	2116	3116	18	0,00	900,00	-900,00	0,00	900,00	-900,00
SU 21 / 31	Summe Erträge / Einzahlungen operative Gebarung				0,00	900,00	-900,00	0,00	900,00	-900,00
1/091000-728000	Schulung der Bediensteten	2225	3225	24	6 488,97	5 300,00	1 188,97	4 615,62	5 300,00	-684,38
SU 22 / 32	Summe Aufwendungen / Auszahlungen operative Gebarung				6 488,97	5 300,00	1 188,97	4 615,62	5 300,00	-684,38
SA 0 / SA 1	(0) Nettoergebnis (21 - 22) / (1) Geldfluss operative Gebarung (31 - 32)				-6 488,97	-4 400,00	-2 088,97	-4 615,62	-4 400,00	-215,62
SU 23	Summe Haushaltsrücklagen				0,00	0,00	0,00	0,00	0,00	0,00
SA00	Nettoergebnis nach Zuw./Entn. Haushaltsrücklagen (Saldo 0 +/- SU23)				-6 488,97	-4 400,00	-2 088,97			
Investive Gebarung										
SU 33	Summe Einzahlungen investive Gebarung							0,00	0,00	0,00
SU 34	Summe Auszahlungen investive Gebarung							0,00	0,00	0,00
SA2	Saldo (2) Geldfluss aus der Investiven Gebarung (33 - 34)							0,00	0,00	0,00
SA3	Saldo (3) Nettofinanzierungssaldo (Saldo 1 + Saldo 2)							-4 615,62	-4 400,00	-215,62
Finanzierungstätigkeit										
SU 35	Summe Einzahlungen aus der Finanzierungstätigkeit							0,00	0,00	0,00
SU 36	Summe Auszahlungen aus der Finanzierungstätigkeit							0,00	0,00	0,00

	MVAG	MVAG	VCQU	Ergebnisrechnung			Finanzierungsrechnung			
				EH	FH		RA 2023	VA 2023	RA - VA	RA 2023
SA4								0,00	0,00	0,00
SA5								-4 615,62	-4 400,00	-215,62
094										
094000										
Operative Gebarung										
SU 21 / 31								0,00	0,00	0,00
1/094000-728000								3 883,45	5 000,00	-1 116,55
								3 883,45	5 000,00	-1 116,55
SU 22 / 32								3 883,45	5 000,00	-1 116,55
SA 0 / SA 1								-3 883,45	-5 000,00	1 116,55
SU 23								0,00	0,00	0,00
SA00								-3 883,45	-5 000,00	1 116,55
Investive Gebarung										
SU 33								0,00	0,00	0,00
SU 34								0,00	0,00	0,00
SA2								0,00	0,00	0,00
SA3								-3 883,45	-5 000,00	1 116,55
Finanzierungstätigkeit										
SU 35								0,00	0,00	0,00
SU 36								0,00	0,00	0,00
SA4								0,00	0,00	0,00
SA5								-3 883,45	-5 000,00	1 116,55
099										
099000										
Operative Gebarung										
SU 21 / 31								0,00	0,00	0,00
1/099000-728000								0,00	800,00	-800,00
								0,00	800,00	-800,00
SU 22 / 32								0,00	800,00	-800,00
SA 0 / SA 1								0,00	-800,00	800,00
SU 23								0,00	0,00	0,00
SA00								0,00	-800,00	800,00
Investive Gebarung										
SU 33								0,00	0,00	0,00
SU 34								0,00	0,00	0,00
SA2								0,00	0,00	0,00
SA3								0,00	-800,00	800,00

	MVAG		VCQU	Ergebnisrechnung			Finanzierungsrechnung		
	EH	FH		RA 2023	VA 2023	RA - VA	RA 2023	VA 2023	RA - VA
Finanzierungstätigkeit									
SU 35							0,00	0,00	0,00
	Summe Einzahlungen aus der Finanzierungstätigkeit								
SU 36							0,00	0,00	0,00
	Summe Auszahlungen aus der Finanzierungstätigkeit								
SA4							0,00	0,00	0,00
	Saldo (4) Geldfluss aus der Finanzierungstätigkeit (35 – 36)								
SA5							0,00	-800,00	800,00
	Saldo (5) Geldfluss aus der voranschlagswirksamen Gebarung (Saldo 3 + Saldo 4)								

		MVAG	MVAG	VCQU	Ergebnisrechnung			Finanzierungsrechnung		
		EH	FH		RA 2023	VA 2023	RA - VA	RA 2023	VA 2023	RA - VA
1 Öffentliche Ordnung und Sicherheit										
12	Sicherheitspolizei									
120	Allgemeine Angelegenheiten									
120000	Allgemeine Angelegenheiten									
Operative Gebarung										
SU 21 / 31	Summe Erträge / Einzahlungen operative Gebarung				0,00	0,00	0,00	0,00	0,00	0,00
1/120000-616000	Instandhaltung - Verkehrszählungs-/ geschwindigkeitsmessgerät	2224	3224	24	54,00	500,00	-446,00	54,00	500,00	-446,00
SU 22 / 32	Summe Aufwendungen / Auszahlungen operative Gebarung				54,00	500,00	-446,00	54,00	500,00	-446,00
SA 0 / SA 1	(0) Nettoergebnis (21 - 22) / (1) Geldfluss operative Gebarung (31 - 32)				-54,00	-500,00	446,00	-54,00	-500,00	446,00
SU 23	Summe Haushaltsrücklagen				0,00	0,00	0,00	0,00	0,00	0,00
SA00	Nettoergebnis nach Zuw./Entn. Haushaltsrücklagen (Saldo 0 +/- SU23)				-54,00	-500,00	446,00			
Investive Gebarung										
SU 33	Summe Einzahlungen investive Gebarung							0,00	0,00	0,00
SU 34	Summe Auszahlungen investive Gebarung							0,00	0,00	0,00
SA2	Saldo (2) Geldfluss aus der Investiven Gebarung (33 - 34)							0,00	0,00	0,00
SA3	Saldo (3) Nettofinanzierungssaldo (Saldo 1 + Saldo 2)							-54,00	-500,00	446,00
Finanzierungstätigkeit										
SU 35	Summe Einzahlungen aus der Finanzierungstätigkeit							0,00	0,00	0,00
SU 36	Summe Auszahlungen aus der Finanzierungstätigkeit							0,00	0,00	0,00
SA4	Saldo (4) Geldfluss aus der Finanzierungstätigkeit (35 - 36)							0,00	0,00	0,00
SA5	Saldo (5) Geldfluss aus der voranschlagswirksamen Gebarung (Saldo 3 + Saldo 4)							-54,00	-500,00	446,00
120001	Polizeipostenreinigung									
Operative Gebarung										
2/120001+827000	Kostenersätze für die Überlassung von Bediensteten an Dritte	2116	3116	18	4 545,42	4 500,00	45,42	4 545,42	4 500,00	45,42
SU 21 / 31	Summe Erträge / Einzahlungen operative Gebarung				4 545,42	4 500,00	45,42	4 545,42	4 500,00	45,42
1/120001-511000	Geldbezüge der Vertragsbediensteten in handwerklicher Verwendung	2211	3211	20	3 873,74	3 900,00	-26,26	3 873,74	3 900,00	-26,26
1/120001-569000	Sonstige Nebengebühren	2211	3211	20	98,41	200,00	-101,59	98,41	200,00	-101,59
1/120001-580000	Dienstgeberbeiträge zum Ausgleichsfonds für Familienbeihilfen	2212	3212	20	146,99	200,00	-53,01	146,99	200,00	-53,01
1/120001-582000	Sonstige Dienstgeberbeiträge zur sozialen Sicherheit	2212	3212	20	850,45	800,00	50,45	850,45	800,00	50,45
1/120001-588000	Kommunalsteuer	2212	3212	20	119,19	100,00	19,19	119,19	100,00	19,19
1/120001-592000	Dotierung von Rückstellungen für Jubiläumszuwendungen	2214			1 369,30	1 700,00	-330,70	0,00	0,00	0,00

		MVAG			Ergebnisrechnung			Finanzierungsrechnung		
		EH	FH	VCQU	RA 2023	VA 2023	RA - VA	RA 2023	VA 2023	RA - VA
1/120001-724000	Reisegebühren	2225	3225	24	0,00	100,00	-100,00	0,00	100,00	-100,00
SU 22 / 32	Summe Aufwendungen / Auszahlungen operative Gebarung				6 458,08	7 000,00	-541,92	5 088,78	5 300,00	-211,22
SA 0 / SA 1	(0) Nettoergebnis (21 - 22) / (1) Geldfluss operative Gebarung (31 - 32)				-1 912,66	-2 500,00	587,34	-543,36	-800,00	256,64
SU 23	Summe Haushaltsrücklagen				0,00	0,00	0,00	0,00	0,00	0,00
SA00	Nettoergebnis nach Zuw./Entn. Haushaltsrücklagen (Saldo 0 +/- SU23)				-1 912,66	-2 500,00	587,34			
Investive Gebarung										
SU 33	Summe Einzahlungen investive Gebarung							0,00	0,00	0,00
SU 34	Summe Auszahlungen investive Gebarung							0,00	0,00	0,00
SA2	Saldo (2) Geldfluss aus der Investiven Gebarung (33 - 34)							0,00	0,00	0,00
SA3	Saldo (3) Nettofinanzierungssaldo (Saldo 1 + Saldo 2)							-543,36	-800,00	256,64
Finanzierungstätigkeit										
SU 35	Summe Einzahlungen aus der Finanzierungstätigkeit							0,00	0,00	0,00
SU 36	Summe Auszahlungen aus der Finanzierungstätigkeit							0,00	0,00	0,00
SA4	Saldo (4) Geldfluss aus der Finanzierungstätigkeit (35 - 36)							0,00	0,00	0,00
SA5	Saldo (5) Geldfluss aus der voranschlagswirksamen Gebarung (Saldo 3 + Saldo 4)							-543,36	-800,00	256,64
129	Sonstige Einrichtungen und Maßnahmen									
129000	Sonstige Einrichtungen und Maßnahmen									
Operative Gebarung										
SU 21 / 31	Summe Erträge / Einzahlungen operative Gebarung				0,00	0,00	0,00	0,00	0,00	0,00
1/129000-729000	Unterstützungsbeiträge für Sicherheitsmaßnahmen	2225	3225	24	2 834,08	2 000,00	834,08	2 834,08	2 000,00	834,08
SU 22 / 32	Summe Aufwendungen / Auszahlungen operative Gebarung				2 834,08	2 000,00	834,08	2 834,08	2 000,00	834,08
SA 0 / SA 1	(0) Nettoergebnis (21 - 22) / (1) Geldfluss operative Gebarung (31 - 32)				-2 834,08	-2 000,00	-834,08	-2 834,08	-2 000,00	-834,08
SU 23	Summe Haushaltsrücklagen				0,00	0,00	0,00	0,00	0,00	0,00
SA00	Nettoergebnis nach Zuw./Entn. Haushaltsrücklagen (Saldo 0 +/- SU23)				-2 834,08	-2 000,00	-834,08			
Investive Gebarung										
SU 33	Summe Einzahlungen investive Gebarung							0,00	0,00	0,00
SU 34	Summe Auszahlungen investive Gebarung							0,00	0,00	0,00
SA2	Saldo (2) Geldfluss aus der Investiven Gebarung (33 - 34)							0,00	0,00	0,00
SA3	Saldo (3) Nettofinanzierungssaldo (Saldo 1 + Saldo 2)							-2 834,08	-2 000,00	-834,08
Finanzierungstätigkeit										
SU 35	Summe Einzahlungen aus der Finanzierungstätigkeit							0,00	0,00	0,00
SU 36	Summe Auszahlungen aus der Finanzierungstätigkeit							0,00	0,00	0,00
SA4	Saldo (4) Geldfluss aus der Finanzierungstätigkeit (35 - 36)							0,00	0,00	0,00
SA5	Saldo (5) Geldfluss aus der voranschlagswirksamen Gebarung (Saldo 3 + Saldo 4)							-2 834,08	-2 000,00	-834,08

		MVAG			Ergebnisrechnung			Finanzierungsrechnung		
		MVAG EH	MVAG FH	VCQU	RA 2023	VA 2023	RA - VA	RA 2023	VA 2023	RA - VA
13	Sonderpolizei									
131	Bau- und Feuerpolizei									
131000	Bau- und Feuerpolizei									
Operative Gebarung										
2/131000+816200	Auslagenersätze Sachverständige	2114	3114	13	2 086,20	3 600,00	-1 513,80	2 061,00	3 600,00	-1 539,00
SU 21 / 31	Summe Erträge / Einzahlungen operative Gebarung				2 086,20	3 600,00	-1 513,80	2 061,00	3 600,00	-1 539,00
1/131000-640200	Sachverständigenhonorare	2222	3222	24	2 876,40	5 000,00	-2 123,60	2 876,40	5 000,00	-2 123,60
1/131000-728000	Entgelte für sonstige Leistungen	2225	3225	24	220,00	1 000,00	-780,00	220,00	1 000,00	-780,00
SU 22 / 32	Summe Aufwendungen / Auszahlungen operative Gebarung				3 096,40	6 000,00	-2 903,60	3 096,40	6 000,00	-2 903,60
SA 0 / SA 1	(0) Nettoergebnis (21 - 22) / (1) Geldfluss operative Gebarung (31 - 32)				-1 010,20	-2 400,00	1 389,80	-1 035,40	-2 400,00	1 364,60
SU 23	Summe Haushaltsrücklagen				0,00	0,00	0,00	0,00	0,00	0,00
SA00	Nettoergebnis nach Zuw./Entn. Haushaltsrücklagen (Saldo 0 +/- SU23)				-1 010,20	-2 400,00	1 389,80			
Investive Gebarung										
SU 33	Summe Einzahlungen investive Gebarung							0,00	0,00	0,00
SU 34	Summe Auszahlungen investive Gebarung							0,00	0,00	0,00
SA2	Saldo (2) Geldfluss aus der Investiven Gebarung (33 - 34)							0,00	0,00	0,00
SA3	Saldo (3) Nettofinanzierungssaldo (Saldo 1 + Saldo 2)							-1 035,40	-2 400,00	1 364,60
Finanzierungstätigkeit										
SU 35	Summe Einzahlungen aus der Finanzierungstätigkeit							0,00	0,00	0,00
SU 36	Summe Auszahlungen aus der Finanzierungstätigkeit							0,00	0,00	0,00
SA4	Saldo (4) Geldfluss aus der Finanzierungstätigkeit (35 - 36)							0,00	0,00	0,00
SA5	Saldo (5) Geldfluss aus der voranschlagswirksamen Gebarung (Saldo 3 + Saldo 4)							-1 035,40	-2 400,00	1 364,60
133	Veterinärpolizei									
133000	Veterinärpolizei									
Operative Gebarung										
2/133000+808000	Erlöse für Hundemarken	2116	3116	16	12,50	100,00	-87,50	12,50	100,00	-87,50
SU 21 / 31	Summe Erträge / Einzahlungen operative Gebarung				12,50	100,00	-87,50	12,50	100,00	-87,50
1/133000-630000	Postdienste	2222	3222	24	140,94	200,00	-59,06	140,94	200,00	-59,06
1/133000-728000	Hundetoiletten, Zubehör	2225	3225	24	0,00	200,00	-200,00	0,00	200,00	-200,00
SU 22 / 32	Summe Aufwendungen / Auszahlungen operative Gebarung				140,94	400,00	-259,06	140,94	400,00	-259,06
SA 0 / SA 1	(0) Nettoergebnis (21 - 22) / (1) Geldfluss operative Gebarung (31 - 32)				-128,44	-300,00	171,56	-128,44	-300,00	171,56
SU 23	Summe Haushaltsrücklagen				0,00	0,00	0,00	0,00	0,00	0,00
SA00	Nettoergebnis nach Zuw./Entn. Haushaltsrücklagen (Saldo 0 +/- SU23)				-128,44	-300,00	171,56			
Investive Gebarung										
SU 33	Summe Einzahlungen investive Gebarung							0,00	0,00	0,00
SU 34	Summe Auszahlungen investive Gebarung							0,00	0,00	0,00

	MVAG	MVAG	VCQU	Ergebnisrechnung			Finanzierungsrechnung					
				EH	FH		RA 2023	VA 2023	RA - VA	RA 2023	VA 2023	RA - VA
SA2								0,00	0,00	0,00		
SA3								-128,44	-300,00	171,56		
Finanzierungstätigkeit												
SU 35								0,00	0,00	0,00		
SU 36								0,00	0,00	0,00		
SA4								0,00	0,00	0,00		
SA5								-128,44	-300,00	171,56		
16 Feuerwehrwesen												
163 Freiwillige Feuerwehren												
163000 Freiwillige Feuerwehren												
Operative Gebarung												
2/163000+813000				2127			1 212,12	1 200,00	12,12	0,00	0,00	0,00
SU 21 / 31							1 212,12	1 200,00	12,12	0,00	0,00	0,00
1/163000-680000				2226			36 948,90	36 900,00	48,90	0,00	0,00	0,00
1/163000-728000				2225	3225	24	240,00	300,00	-60,00	240,00	300,00	-60,00
1/163000-754000				2231	3231	26	47 420,75	48 000,00	-579,25	47 211,77	48 000,00	-788,23
SU 22 / 32							84 609,65	85 200,00	-590,35	47 451,77	48 300,00	-848,23
SA 0 / SA 1							-83 397,53	-84 000,00	602,47	-47 451,77	-48 300,00	848,23
SU 23							0,00	0,00	0,00	0,00	0,00	0,00
SA00							-83 397,53	-84 000,00	602,47			
Investive Gebarung												
SU 33									0,00	0,00	0,00	0,00
SU 34									0,00	0,00	0,00	0,00
SA2									0,00	0,00	0,00	0,00
SA3									-47 451,77	-48 300,00	848,23	
Finanzierungstätigkeit												
SU 35									0,00	0,00	0,00	0,00
SU 36									0,00	0,00	0,00	0,00
SA4									0,00	0,00	0,00	0,00
SA5									-47 451,77	-48 300,00	848,23	

		MVAG			Ergebnisrechnung			Finanzierungsrechnung		
		EH	FH	VCQU	RA 2023	VA 2023	RA - VA	RA 2023	VA 2023	RA - VA
164	Förderung der Brandbekämpfung und Brandverhütung									
164000	Förderung der Brandbekämpfung und Brandverhütung									
Operative Gebarung										
2/164000+813000	Erträge aus der Auflösung von Investitionszuschüssen (Kapitaltransfers)	2127			526,32	0,00	526,32	0,00	0,00	0,00
2/164000+828000	Rückersätze von Aufwendungen	2116	3116	18	0,00	1 100,00	-1 100,00	0,00	1 100,00	-1 100,00
6/164000+829910	Sonstige Erträge	2116	3116	1 18	111 696,06	322 900,00	-211 203,94	111 696,06	322 900,00	-211 203,94
SU 21 / 31	Summe Erträge / Einzahlungen operative Gebarung				112 222,38	324 000,00	-211 777,62	111 696,06	324 000,00	-212 303,94
1/164000-400000	Geringwertige Wirtschaftsgüter (GWG)	2221	3221	23	0,00	500,00	-500,00	0,00	500,00	-500,00
1/164000-619000	Instandhaltung von Sonderanlagen	2224	3224	24	0,00	1 100,00	-1 100,00	0,00	1 100,00	-1 100,00
1/164000-670000	Versicherungen (Feuerwehrzentrale)	2222	3222	24	917,41	1 000,00	-82,59	917,41	1 000,00	-82,59
1/164000-680000	Planmäßige Abschreibung	2226			12 826,71	10 200,00	2 626,71	0,00	0,00	0,00
1/164000-710000	Öffentliche Abgaben (ohne Gebühren gem. FAG)	2225	3225	24	560,00	600,00	-40,00	560,00	600,00	-40,00
1/164000-729910	Sonstige Aufwendungen	2225	3225	24	111 696,06	322 900,00	-211 203,94	111 696,06	322 900,00	-211 203,94
SU 22 / 32	Summe Aufwendungen / Auszahlungen operative Gebarung				126 000,18	336 300,00	-210 299,82	113 173,47	326 100,00	-212 926,53
SA 0 / SA 1	(0) Nettoergebnis (21 - 22) / (1) Geldfluss operative Gebarung (31 - 32)				-13 777,80	-12 300,00	-1 477,80	-1 477,41	-2 100,00	622,59
SU 23	Summe Haushaltsrücklagen				0,00	0,00	0,00	0,00	0,00	0,00
SA00	Nettoergebnis nach Zuw./Entn. Haushaltsrücklagen (Saldo 0 +/- SU23)				-13 777,80	-12 300,00	-1 477,80			
Investive Gebarung										
6/164000+301000	Kapitaltransfers von Ländern, Landesfonds und Landeskammern		3331	1 33	0,00	0,00	0,00	30 000,00	20 000,00	10 000,00
SU 33	Summe Einzahlungen investive Gebarung							30 000,00	20 000,00	10 000,00
5/164000-004000	Wasser- und Abwasserbauten und -anlagen (Löschwasser)		3412	1 40	0,00	0,00	0,00	110 806,68	312 000,00	-201 193,32
5/164000-010000	Gebäude und Bauten		3413	1 40	0,00	0,00	0,00	1 800,30	1 800,00	0,30
SU 34	Summe Auszahlungen investive Gebarung							112 606,98	313 800,00	-201 193,02
SA2	Saldo (2) Geldfluss aus der Investiven Gebarung (33 - 34)							-82 606,98	-293 800,00	211 193,02
SA3	Saldo (3) Nettofinanzierungssaldo (Saldo 1 + Saldo 2)							-84 084,39	-295 900,00	211 815,61
Finanzierungstätigkeit										
SU 35	Summe Einzahlungen aus der Finanzierungstätigkeit							0,00	0,00	0,00
SU 36	Summe Auszahlungen aus der Finanzierungstätigkeit							0,00	0,00	0,00
SA4	Saldo (4) Geldfluss aus der Finanzierungstätigkeit (35 - 36)							0,00	0,00	0,00
SA5	Saldo (5) Geldfluss aus der voranschlagswirksamen Gebarung (Saldo 3 + Saldo 4)							-84 084,39	-295 900,00	211 815,61

		MVAG			Ergebnisrechnung			Finanzierungsrechnung		
		EH	FH	VCQU	RA 2023	VA 2023	RA - VA	RA 2023	VA 2023	RA - VA
17	Katastrophendienst									
179	Sonstige Einrichtungen und Maßnahmen									
179000	Sonstige Einrichtungen und Maßnahmen									
Operative Gebarung										
SU 21 / 31	Summe Erträge / Einzahlungen operative Gebarung				0,00	0,00	0,00	0,00	0,00	0,00
1/179000-619000	Instandhaltung von Sonderanlagen	2224	3224	24	692,92	800,00	-107,08	692,92	800,00	-107,08
1/179000-768000	Katastrophen - Warn- u. Alarmsystem	2234	3234	27	2 210,67	2 300,00	-89,33	2 210,67	2 300,00	-89,33
SU 22 / 32	Summe Aufwendungen / Auszahlungen operative Gebarung				2 903,59	3 100,00	-196,41	2 903,59	3 100,00	-196,41
SA 0 / SA 1	(0) Nettoergebnis (21 - 22) / (1) Geldfluss operative Gebarung (31 - 32)				-2 903,59	-3 100,00	196,41	-2 903,59	-3 100,00	196,41
SU 23	Summe Haushaltsrücklagen				0,00	0,00	0,00	0,00	0,00	0,00
SA00	Nettoergebnis nach Zuw./Entn. Haushaltsrücklagen (Saldo 0 +/- SU23)				-2 903,59	-3 100,00	196,41			
Investive Gebarung										
SU 33	Summe Einzahlungen investive Gebarung							0,00	0,00	0,00
SU 34	Summe Auszahlungen investive Gebarung							0,00	0,00	0,00
SA2	Saldo (2) Geldfluss aus der Investiven Gebarung (33 - 34)							0,00	0,00	0,00
SA3	Saldo (3) Nettofinanzierungssaldo (Saldo 1 + Saldo 2)							-2 903,59	-3 100,00	196,41
Finanzierungstätigkeit										
SU 35	Summe Einzahlungen aus der Finanzierungstätigkeit							0,00	0,00	0,00
SU 36	Summe Auszahlungen aus der Finanzierungstätigkeit							0,00	0,00	0,00
SA4	Saldo (4) Geldfluss aus der Finanzierungstätigkeit (35 - 36)							0,00	0,00	0,00
SA5	Saldo (5) Geldfluss aus der voranschlagswirksamen Gebarung (Saldo 3 + Saldo 4)							-2 903,59	-3 100,00	196,41
18	Landesverteidigung									
180	Zivilschutz									
180000	Zivilschutz									
Operative Gebarung										
SU 21 / 31	Summe Erträge / Einzahlungen operative Gebarung				0,00	0,00	0,00	0,00	0,00	0,00
1/180000-616000	Instandhaltung von Maschinen und maschinellen Anlagen	2224	3224	24	0,00	500,00	-500,00	0,00	500,00	-500,00
1/180000-617000	Instandhaltung von Fahrzeugen	2224	3224	24	73,10	500,00	-426,90	73,10	500,00	-426,90
1/180000-670000	Versicherungsprämien (Anhängerschaftpflicht Notstromaggr.)	2222	3222	24	839,93	900,00	-60,07	839,93	900,00	-60,07
1/180000-724000	Reisegebühren	2225	3225	24	81,48	200,00	-118,52	81,48	200,00	-118,52
1/180000-726000	Zivilschutzmaßnahmen	2225	3225	24	1 910,61	1 800,00	110,61	1 910,61	1 800,00	110,61
1/180000-728000	Personalkostenersätze an Hauptamt	2225	3225	24	0,00	200,00	-200,00	0,00	200,00	-200,00
SU 22 / 32	Summe Aufwendungen / Auszahlungen operative Gebarung				2 905,12	4 100,00	-1 194,88	2 905,12	4 100,00	-1 194,88

	MVAG	MVAG	VCQU	Ergebnisrechnung			Finanzierungsrechnung			
				EH	FH	RA 2023	VA 2023	RA - VA	RA 2023	VA 2023
SA 0 / SA 1		(0) Nettoergebnis (21 - 22) / (1) Geldfluss operative Gebarung (31 – 32)			-2 905,12	-4 100,00	1 194,88	-2 905,12	-4 100,00	1 194,88
SU 23		Summe Haushaltsrücklagen			0,00	0,00	0,00	0,00	0,00	0,00
SA00		Nettoergebnis nach Zuw./Entn. Haushaltsrücklagen (Saldo 0 +/- SU23)			-2 905,12	-4 100,00	1 194,88			
Investive Gebarung										
SU 33		Summe Einzahlungen investive Gebarung						0,00	0,00	0,00
SU 34		Summe Auszahlungen investive Gebarung						0,00	0,00	0,00
SA2		Saldo (2) Geldfluss aus der Investiven Gebarung (33 – 34)						0,00	0,00	0,00
SA3		Saldo (3) Nettofinanzierungssaldo (Saldo 1 + Saldo 2)						-2 905,12	-4 100,00	1 194,88
Finanzierungstätigkeit										
SU 35		Summe Einzahlungen aus der Finanzierungstätigkeit						0,00	0,00	0,00
SU 36		Summe Auszahlungen aus der Finanzierungstätigkeit						0,00	0,00	0,00
SA4		Saldo (4) Geldfluss aus der Finanzierungstätigkeit (35 – 36)						0,00	0,00	0,00
SA5		Saldo (5) Geldfluss aus der voranschlagswirksamen Gebarung (Saldo 3 + Saldo 4)						-2 905,12	-4 100,00	1 194,88

		MVAG	MVAG	VCQU	Ergebnisrechnung			Finanzierungsrechnung		
		EH	FH		RA 2023	VA 2023	RA - VA	RA 2023	VA 2023	RA - VA
2 Unterricht, Erziehung, Sport und Wissenschaft										
21	Allgemeinbildender Unterricht									
211	Volksschulen									
211000	Volksschulen									
Operative Gebarung										
2/211000+810000	Elternbeiträge Beschäftigungsmat. Ferienbetreuung	2114	3114	13	555,00	600,00	-45,00	555,00	600,00	-45,00
2/211000+811000	Mieten und Betriebskostenersätze	2115	3115	14	3 390,00	2 000,00	1 390,00	3 390,00	2 000,00	1 390,00
2/211000+813000	Erträge aus der Auflösung von Investitionszuschüssen (Kapitaltransfers)	2127			20 661,66	13 400,00	7 261,66	0,00	0,00	0,00
2/211000+827000	Kostenersätze für die Überlassung von Bediensteten an Dritte	2116	3116	18	161,92	500,00	-338,08	161,92	500,00	-338,08
2/211000+828100	Rückersätze von Ausgaben (Gutschriften aller Art)	2116	3116	18	46,00	500,00	-454,00	46,00	500,00	-454,00
2/211000+828200	Elternbeiträge Nachmittagsbetreuung (Personal)	2116	3116	18	16 332,00	16 300,00	32,00	16 390,00	16 300,00	90,00
2/211000+828300	Elternbeiträge für Essen Nachmittagsbetreuungskinder	2116	3116	18	9 172,80	9 000,00	172,80	9 273,60	9 000,00	273,60
2/211000+828400	Elternbeiträge Feriebetreuung (Personal)	2116	3116	18	3 235,00	3 300,00	-65,00	3 235,00	3 300,00	-65,00
2/211000+829000	Sonstige Einnahmen Altmaterialverkauf	2116	3116	18	0,00	300,00	-300,00	0,00	300,00	-300,00
2/211000+861100	Zinszuschüsse des Landes (SKF)	2121	3121	15	76 819,75	76 900,00	-80,25	76 819,75	76 900,00	-80,25
2/211000+861200	Zuschuss des Landes (Zubau, Sanierung)	2121	3121	15	656,79	4 700,00	-4 043,21	656,79	4 700,00	-4 043,21
2/211000+861300	Landesförderungen Nachmittags- u. Ferienbetreuung (Familienref.)	2121	3121	15	13 225,00	9 000,00	4 225,00	13 225,00	9 000,00	4 225,00
2/211000+862000	Transfers von Gemeinden (Schulerhaltsbeiträge)	2121	3121	15	229,09	2 200,00	-1 970,91	229,09	2 200,00	-1 970,91
SU 21 / 31	Summe Erträge / Einzahlungen operative Gebarung				144 485,01	138 700,00	5 785,01	123 982,15	125 300,00	-1 317,85
1/211000-400000	Geringwertige Wirtschaftsgüter (GWG)	2221	3221	23	3 080,93	2 700,00	380,93	2 741,68	2 700,00	41,68
1/211000-451000	Brennstoffe	2221	3221	23	15 716,46	13 000,00	2 716,46	11 223,22	13 000,00	-1 776,78
1/211000-454000	Reinigungsmittel	2221	3221	23	4 915,29	5 400,00	-484,71	4 915,29	5 400,00	-484,71
1/211000-456000	Schreib-, Zeichen-, sonstige Büromittel	2221	3221	23	3 052,82	3 000,00	52,82	3 052,82	3 000,00	52,82
1/211000-457000	Druckwerke	2221	3221	23	1 010,86	1 000,00	10,86	916,23	1 000,00	-83,77
1/211000-459000	Sonstige Verbrauchsgüter	2221	3221	23	648,69	1 000,00	-351,31	648,69	1 000,00	-351,31
1/211000-511000	Bezüge für VB der Besoldungsgruppe II	2211	3211	20	73 751,38	76 500,00	-2 748,62	73 751,38	76 500,00	-2 748,62
1/211000-523000	Bezüge Arbeiter, nicht ganzj. beschäftigt	2211	3211	20	2 103,26	2 000,00	103,26	2 103,26	2 000,00	103,26
1/211000-565000	Mehrleistungsvergütungen	2211	3211	20	1 252,66	1 300,00	-47,34	1 252,66	1 300,00	-47,34
1/211000-569000	Sonstige Nebengebühren	2211	3211	20	2 896,33	2 200,00	696,33	2 896,33	2 200,00	696,33
1/211000-580000	DGB für Familienbeihilfen	2212	3212	20	2 947,29	3 000,00	-52,71	2 947,29	3 000,00	-52,71

		MVAG			Ergebnisrechnung			Finanzierungsrechnung		
		EH	FH	VCQU	RA 2023	VA 2023	RA - VA	RA 2023	VA 2023	RA - VA
1/211000-582000	Sonstiger DGB zur sozialen Sicherheit	2212	3212	20	16 734,84	16 700,00	34,84	16 734,84	16 700,00	34,84
1/211000-591000	Dotierung von Rückstellungen für Abfertigungen	2214			49,03	500,00	-450,97	0,00	0,00	0,00
1/211000-592000	Dotierung von Rückstellungen für Jubiläumszuwendungen	2214			26 596,10	19 200,00	7 396,10	0,00	0,00	0,00
1/211000-600000	Strom	2222	3222	24	12 564,77	17 700,00	-5 135,23	12 564,77	17 700,00	-5 135,23
1/211000-614000	Instandhaltung von Gebäuden	2224	3224	24	5 144,50	2 600,00	2 544,50	5 144,50	2 600,00	2 544,50
1/211000-616000	Instandhaltung von Maschinen u. Anlagen (Kopierer)	2224	3224	24	9 342,57	9 900,00	-557,43	9 302,57	9 900,00	-597,43
1/211000-618000	Instandhaltung sonst. Anlagen u. Geräte (Werkzeuge)	2224	3224	24	2 887,94	2 200,00	687,94	2 857,95	2 200,00	657,95
1/211000-619000	Instandhaltung von Außenanlagen	2224	3224	24	590,29	500,00	90,29	590,29	500,00	90,29
1/211000-630000	Porto	2222	3222	24	87,20	200,00	-112,80	87,20	200,00	-112,80
1/211000-631000	Telefon	2222	3222	24	943,09	1 100,00	-156,91	943,09	1 100,00	-156,91
1/211000-650000	Zinsen für Finanzschulden in Euro	2241	3241	25	14 641,97	14 600,00	41,97	14 641,97	14 600,00	41,97
1/211000-670000	Versicherungen	2222	3222	24	3 877,66	3 900,00	-22,34	3 877,66	3 900,00	-22,34
1/211000-680000	Planmäßige Abschreibung	2226			100 336,69	104 400,00	-4 063,31	0,00	0,00	0,00
1/211000-700000	Pachtzinse	2223	3223	24	701,34	800,00	-98,66	701,34	800,00	-98,66
1/211000-700100	Mietzinse / Leasing Kopierer	2223	3223	24	2 097,02	2 000,00	97,02	2 054,09	2 000,00	54,09
1/211000-710000	Öffentliche Abgaben (ohne Gebühren gem. FAG)	2225	3225	24	15,00	100,00	-85,00	15,00	100,00	-85,00
1/211000-711000	Gebühren für Gemeindeeinrichtungen (Hausabgaben)	2225	3225	24	4 502,38	4 400,00	102,38	4 502,38	4 400,00	102,38
1/211000-722000	Guthaben Schulerhaltsbeiträge	2225	3225	24	0,00	300,00	-300,00	0,00	300,00	-300,00
1/211000-724000	Reisegebühren	2225	3225	24	0,00	100,00	-100,00	0,00	100,00	-100,00
1/211000-725000	Bibliothekserfordernisse	2225	3225	24	185,34	300,00	-114,66	185,34	300,00	-114,66
1/211000-728000	Unterrichtsfilmbeitrag	2225	3225	24	867,62	900,00	-32,38	867,62	900,00	-32,38
1/211000-728100	Entgelte für Schulgesundheit	2225	3225	24	2 303,96	2 400,00	-96,04	2 303,96	2 400,00	-96,04
1/211000-728110	Entgelte für sonstige Leistungen	2225	3225	24	3 112,16	3 200,00	-87,84	3 044,66	3 200,00	-155,34
1/211000-728200	Entgelte für Beaufsichtigung Nachmittagskinder	2225	3225	24	35 192,00	35 200,00	-8,00	35 192,00	35 200,00	-8,00
1/211000-728300	Rundfunkgebühren	2225	3225	24	0,00	100,00	-100,00	0,00	100,00	-100,00
1/211000-728400	Personalkostenersätze an Hauptamt	2225	3225	24	0,00	500,00	-500,00	0,00	500,00	-500,00
1/211000-728500	Entgelte für Englischprojekt	2225	3225	24	2 750,00	2 500,00	250,00	2 550,00	2 500,00	50,00
1/211000-728700	Essen im Rahmen der Nachmittagsbetreuung	2225	3225	24	9 179,74	9 300,00	-120,26	9 179,74	9 300,00	-120,26
1/211000-728800	Personalkosten Ferienbetreuung	2225	3225	24	7 466,00	0,00	7 466,00	7 466,00	0,00	7 466,00
1/211000-728900	Entgelte f. Personalfortbildung	2225	3225	24	0,00	300,00	-300,00	0,00	300,00	-300,00
1/211000-729000	Sonstige Ausgaben	2225	3225	24	1 063,89	1 000,00	63,89	1 063,89	1 000,00	63,89
SU 22 / 32	Summe Aufwendungen / Auszahlungen operative Gebarung				374 609,07	368 000,00	6 609,07	242 319,71	243 900,00	-1 580,29
SA 0 / SA 1	(0) Nettoergebnis (21 - 22) / (1) Geldfluss operative Gebarung (31 - 32)				-230 124,06	-229 300,00	-824,06	-118 337,56	-118 600,00	262,44

		MVAG		VCQU	Ergebnisrechnung			Finanzierungsrechnung		
		EH	FH		RA 2023	VA 2023	RA - VA	RA 2023	VA 2023	RA - VA
SU 23	Summe Haushaltsrücklagen				0,00	0,00	0,00	0,00	0,00	0,00
SA00	Nettoergebnis nach Zuw./Entn. Haushaltsrücklagen (Saldo 0 +/- SU23)				-230 124,06	-229 300,00	-824,06			
Investive Gebarung										
2/211000+307000	Kapitaltransfers von privaten Haushalten und privaten Organisationen ohne Erwerbszweck und andere		3334	34	0,00	0,00	0,00	1 000,00	1 000,00	0,00
SU 33	Summe Einzahlungen investive Gebarung							1 000,00	1 000,00	0,00
1/211000-042000	Amts-, Betriebs- und Geschäftsausstattung		3415	2 41	0,00	0,00	0,00	1 807,20	22 000,00	-20 192,80
SU 34	Summe Auszahlungen investive Gebarung							1 807,20	22 000,00	-20 192,80
SA2	Saldo (2) Geldfluss aus der Investiven Gebarung (33 – 34)							-807,20	-21 000,00	20 192,80
SA3	Saldo (3) Nettofinanzierungssaldo (Saldo 1 + Saldo 2)							-119 144,76	-139 600,00	20 455,24
Finanzierungstätigkeit										
SU 35	Summe Einzahlungen aus der Finanzierungstätigkeit							0,00	0,00	0,00
1/211000-346000	Tilgung von Bankdarlehen		3614	65	0,00	0,00	0,00	83 484,85	83 500,00	-15,15
SU 36	Summe Auszahlungen aus der Finanzierungstätigkeit							83 484,85	83 500,00	-15,15
SA4	Saldo (4) Geldfluss aus der Finanzierungstätigkeit (35 – 36)							-83 484,85	-83 500,00	15,15
SA5	Saldo (5) Geldfluss aus der voranschlagswirksamen Gebarung (Saldo 3 + Saldo 4)							-202 629,61	-223 100,00	20 470,39
212	Hauptschulen									
212000	Hauptschulen, Neue Mittelschulen									
Operative Gebarung										
SU 21 / 31	Summe Erträge / Einzahlungen operative Gebarung				0,00	0,00	0,00	0,00	0,00	0,00
1/212000-752000	Transfers an Gemeinden, Gemeindeverbände (ohne marktbestimmte Tätigkeit) und Gemeindefonds	2231	3231	26	186 254,88	186 300,00	-45,12	186 254,88	186 300,00	-45,12
1/212000-757000	Freiw. Beiträge an Privatschulen	2234	3234	27	988,26	1 200,00	-211,74	988,26	1 200,00	-211,74
SU 22 / 32	Summe Aufwendungen / Auszahlungen operative Gebarung				187 243,14	187 500,00	-256,86	187 243,14	187 500,00	-256,86
SA 0 / SA 1	(0) Nettoergebnis (21 - 22) / (1) Geldfluss operative Gebarung (31 – 32)				-187 243,14	-187 500,00	256,86	-187 243,14	-187 500,00	256,86
SU 23	Summe Haushaltsrücklagen				0,00	0,00	0,00	0,00	0,00	0,00
SA00	Nettoergebnis nach Zuw./Entn. Haushaltsrücklagen (Saldo 0 +/- SU23)				-187 243,14	-187 500,00	256,86			
Investive Gebarung										
SU 33	Summe Einzahlungen investive Gebarung							0,00	0,00	0,00
SU 34	Summe Auszahlungen investive Gebarung							0,00	0,00	0,00
SA2	Saldo (2) Geldfluss aus der Investiven Gebarung (33 – 34)							0,00	0,00	0,00
SA3	Saldo (3) Nettofinanzierungssaldo (Saldo 1 + Saldo 2)							-187 243,14	-187 500,00	256,86
Finanzierungstätigkeit										
SU 35	Summe Einzahlungen aus der Finanzierungstätigkeit							0,00	0,00	0,00

		MVAG MVAG VCQU			Ergebnisrechnung			Finanzierungsrechnung		
		EH	FH		RA 2023	VA 2023	RA - VA	RA 2023	VA 2023	RA - VA
SU 36	Summe Auszahlungen aus der Finanzierungstätigkeit							0,00	0,00	0,00
SA4	Saldo (4) Geldfluss aus der Finanzierungstätigkeit (35 – 36)							0,00	0,00	0,00
SA5	Saldo (5) Geldfluss aus der voranschlagswirksamen Gebarung (Saldo 3 + Saldo 4)							-187 243,14	-187 500,00	256,86
213	Sonderschulen									
213000	Sonderschulen									
Operative Gebarung										
2/213000+828000	Gutschriften Umlage Sonderschulen	2116	3116	18	1 585,37	1 600,00	-14,63	1 585,37	1 600,00	-14,63
SU 21 / 31	Summe Erträge / Einzahlungen operative Gebarung				1 585,37	1 600,00	-14,63	1 585,37	1 600,00	-14,63
1/213000-752000	Transfers an Gemeinden, Gemeindeverbände (ohne marktbestimmte Tätigkeit) und Gemeindefonds	2231	3231	26	6 660,00	12 000,00	-5 340,00	6 660,00	12 000,00	-5 340,00
SU 22 / 32	Summe Aufwendungen / Auszahlungen operative Gebarung				6 660,00	12 000,00	-5 340,00	6 660,00	12 000,00	-5 340,00
SA 0 / SA 1	(0) Nettoergebnis (21 - 22) / (1) Geldfluss operative Gebarung (31 – 32)				-5 074,63	-10 400,00	5 325,37	-5 074,63	-10 400,00	5 325,37
SU 23	Summe Haushaltsrücklagen				0,00	0,00	0,00	0,00	0,00	0,00
SA00	Nettoergebnis nach Zuw./Entn. Haushaltsrücklagen (Saldo 0 +/- SU23)				-5 074,63	-10 400,00	5 325,37			
Investive Gebarung										
SU 33	Summe Einzahlungen investive Gebarung							0,00	0,00	0,00
SU 34	Summe Auszahlungen investive Gebarung							0,00	0,00	0,00
SA2	Saldo (2) Geldfluss aus der Investiven Gebarung (33 – 34)							0,00	0,00	0,00
SA3	Saldo (3) Nettofinanzierungssaldo (Saldo 1 + Saldo 2)							-5 074,63	-10 400,00	5 325,37
Finanzierungstätigkeit										
SU 35	Summe Einzahlungen aus der Finanzierungstätigkeit							0,00	0,00	0,00
SU 36	Summe Auszahlungen aus der Finanzierungstätigkeit							0,00	0,00	0,00
SA4	Saldo (4) Geldfluss aus der Finanzierungstätigkeit (35 – 36)							0,00	0,00	0,00
SA5	Saldo (5) Geldfluss aus der voranschlagswirksamen Gebarung (Saldo 3 + Saldo 4)							-5 074,63	-10 400,00	5 325,37
22	Berufsbildender Unterricht; Anstalten der Lehrer- und Erzieherbildung									
220	Berufsbildende Pflichtschulen									
220000	Berufsbildende Pflichtschulen									
Operative Gebarung										
SU 21 / 31	Summe Erträge / Einzahlungen operative Gebarung				0,00	0,00	0,00	0,00	0,00	0,00
1/220000-751000	Berufsschülerhaltungsbeitrag	2231	3231	26	54 740,00	54 800,00	-60,00	54 740,00	54 800,00	-60,00
SU 22 / 32	Summe Aufwendungen / Auszahlungen operative Gebarung				54 740,00	54 800,00	-60,00	54 740,00	54 800,00	-60,00
SA 0 / SA 1	(0) Nettoergebnis (21 - 22) / (1) Geldfluss operative Gebarung (31 – 32)				-54 740,00	-54 800,00	60,00	-54 740,00	-54 800,00	60,00
SU 23	Summe Haushaltsrücklagen				0,00	0,00	0,00	0,00	0,00	0,00
SA00	Nettoergebnis nach Zuw./Entn. Haushaltsrücklagen (Saldo 0 +/- SU23)				-54 740,00	-54 800,00	60,00			

		MVAG			Ergebnisrechnung			Finanzierungsrechnung		
		EH	FH	VCQU	RA 2023	VA 2023	RA - VA	RA 2023	VA 2023	RA - VA
Investive Gebarung										
SU 33	Summe Einzahlungen investive Gebarung							0,00	0,00	0,00
SU 34	Summe Auszahlungen investive Gebarung							0,00	0,00	0,00
SA2	Saldo (2) Geldfluss aus der Investiven Gebarung (33 – 34)							0,00	0,00	0,00
SA3	Saldo (3) Nettofinanzierungssaldo (Saldo 1 + Saldo 2)							-54 740,00	-54 800,00	60,00
Finanzierungstätigkeit										
SU 35	Summe Einzahlungen aus der Finanzierungstätigkeit							0,00	0,00	0,00
SU 36	Summe Auszahlungen aus der Finanzierungstätigkeit							0,00	0,00	0,00
SA4	Saldo (4) Geldfluss aus der Finanzierungstätigkeit (35 – 36)							0,00	0,00	0,00
SA5	Saldo (5) Geldfluss aus der voranschlagswirksamen Gebarung (Saldo 3 + Saldo 4)							-54 740,00	-54 800,00	60,00
24	Vorschulische Erziehung									
240	Kindergärten									
240000	Kindergärten									
Operative Gebarung										
2/240000+810000	Elternbeiträge -Beschäftigungsmat.	2114	3114	13	11 623,50	11 000,00	623,50	11 623,50	11 000,00	623,50
2/240000+811000	Mieten Fremdnutzer	2115	3115	14	0,00	1 100,00	-1 100,00	0,00	1 100,00	-1 100,00
2/240000+813000	Erträge aus der Auflösung von Investitionszuschüssen (Kapitaltransfers)	2127			22 275,15	14 100,00	8 175,15	0,00	0,00	0,00
2/240000+817000	Erträge aus der Auflösung von sonstigen Rückstellungen	2117			180,72	0,00	180,72	0,00	0,00	0,00
2/240000+827000	Kostenersätze für die Überlassung von Bediensteten an Dritte	2116	3116	18	161,92	200,00	-38,08	161,92	200,00	-38,08
2/240000+828000	Rückersätze von Aufwendungen	2116	3116	18	0,00	100,00	-100,00	0,00	100,00	-100,00
2/240000+828100	Elternbeiträge zum Kindergartentransport	2116	3116	18	9 197,16	9 000,00	197,16	9 197,16	9 000,00	197,16
2/240000+828200	Gutschriften Strom, Telefon, Versicherungen	2116	3116	18	738,29	800,00	-61,71	738,29	800,00	-61,71
2/240000+828400	Elternbeiträge zur Nachmittagsbetreuung	2116	3116	18	9 951,26	6 800,00	3 151,26	9 830,02	6 800,00	3 030,02
2/240000+828600	Elternbeiträge für Essen Nachmittagsbetreuungskinder	2116	3116	18	7 502,11	6 700,00	802,11	7 636,42	6 700,00	936,42
2/240000+829000	Sonstige Einnahmen, Schadenersatzleistungen	2116	3116	18	1 548,53	500,00	1 048,53	1 548,53	500,00	1 048,53
2/240000+861000	Transfers von Ländern, Landesfonds und Landeskammern	2121	3121	15	16 644,60	0,00	16 644,60	16 644,60	0,00	16 644,60
2/240000+861100	Zinsenzuschüsse für Finanzschulden Inland	2121	3121	15	4 119,47	3 800,00	319,47	4 119,47	3 800,00	319,47
2/240000+861200	Landeszuschuss (Baumaßnahmen)	2121	3121	15	2 347,16	2 400,00	-52,84	2 347,16	2 400,00	-52,84

		MVAG			Ergebnisrechnung			Finanzierungsrechnung		
		EH	FH	VCQU	RA 2023	VA 2023	RA - VA	RA 2023	VA 2023	RA - VA
2/240000+863000	Transfers von sonstigen Trägern öffentlichen Rechts und Sozialversicherungsträgern (Altersteilzeitgeld)	2121	3121	15	5 470,20	5 700,00	-229,80	5 470,20	5 700,00	-229,80
SU 21 / 31	Summe Erträge / Einzahlungen operative Gebarung				91 760,07	62 200,00	29 560,07	69 317,27	48 100,00	21 217,27
1/240000-400000	Geringwertige Wirtschaftsgüter (GWG)	2221	3221	23	4 539,46	2 000,00	2 539,46	4 539,46	2 000,00	2 539,46
1/240000-454000	Reinigungsmittel	2221	3221	23	1 445,07	3 000,00	-1 554,93	1 396,87	3 000,00	-1 603,13
1/240000-456000	Schreib-, Zeichen-, sonstige Büromittel	2221	3221	23	719,55	700,00	19,55	719,55	700,00	19,55
1/240000-457000	Druckwerke	2221	3221	23	194,95	300,00	-105,05	194,95	300,00	-105,05
1/240000-459000	Sonstige Verbrauchsgüter	2221	3221	23	214,29	300,00	-85,71	212,14	300,00	-87,86
1/240000-511000	Bezüge für VB der Besoldungsgruppe II	2211	3211	20	224 182,95	224 000,00	182,95	224 182,95	224 000,00	182,95
1/240000-523000	Bezüge Arbeiter, nicht ganzj. beschäftigt	2211	3211	20	4 819,52	9 000,00	-4 180,48	4 819,52	9 000,00	-4 180,48
1/240000-565000	Mehrleistungsvergütungen	2211	3211	20	1 252,66	800,00	452,66	1 252,66	800,00	452,66
1/240000-569000	Sonstige Nebengebühren	2211	3211	20	3 068,05	3 000,00	68,05	3 068,05	3 000,00	68,05
1/240000-580000	DGB für Familienbeihilfen	2212	3212	20	8 629,93	9 500,00	-870,07	8 629,93	9 500,00	-870,07
1/240000-582000	Sonstiger DGB zur sozialen Sicherheit	2212	3212	20	51 437,77	52 400,00	-962,23	51 437,77	52 400,00	-962,23
1/240000-588000	Kommunalsteuer	2212	3212	20	6 997,14	7 600,00	-602,86	6 997,14	7 600,00	-602,86
1/240000-591000	Dotierung von Rückstellungen für Abfertigungen	2214			19 151,49	1 500,00	17 651,49	0,00	0,00	0,00
1/240000-592000	Dotierung von Rückstellungen für Jubiläumszuwendungen	2214			22 724,66	30 500,00	-7 775,34	0,00	0,00	0,00
1/240000-600000	Strom	2222	3222	24	40 079,59	48 000,00	-7 920,41	40 079,59	48 000,00	-7 920,41
1/240000-614000	Instandhaltung des Gebäudes	2224	3224	24	10 804,86	9 800,00	1 004,86	10 804,86	9 800,00	1 004,86
1/240000-616000	Instandhaltung, Maschinen u. Anlagen	2224	3224	24	1 444,19	1 700,00	-255,81	1 424,42	1 700,00	-275,58
1/240000-618000	Instandhaltung von sonst. Anlagen	2224	3224	24	1 480,55	2 500,00	-1 019,45	1 480,55	2 500,00	-1 019,45
1/240000-621000	Sonstige Transporte	2222	3222	24	34 329,97	33 300,00	1 029,97	30 953,08	33 300,00	-2 346,92
1/240000-630000	Porto	2222	3222	24	75,55	200,00	-124,45	75,55	200,00	-124,45
1/240000-631000	Telefon	2222	3222	24	845,20	1 000,00	-154,80	778,79	1 000,00	-221,21
1/240000-650000	Zinsen für Finanzschulden in Euro	2241	3241	25	2 563,66	2 400,00	163,66	2 563,66	2 400,00	163,66
1/240000-670000	Versicherungen	2222	3222	24	3 124,79	3 200,00	-75,21	3 124,79	3 200,00	-75,21
1/240000-680000	Planmäßige Abschreibung	2226			85 279,46	49 800,00	35 479,46	0,00	0,00	0,00
1/240000-700000	Mieten Kopierer	2223	3223	24	728,24	700,00	28,24	713,32	700,00	13,32
1/240000-710000	Öffentliche Abgaben (ohne Gebühren gem. FAG)	2225	3225	24	61,62	100,00	-38,38	61,62	100,00	-38,38
1/240000-711000	Gebühren für Gemeindeeinrichtungen (Hausabgaben)	2225	3225	24	3 931,89	3 900,00	31,89	3 931,89	3 900,00	31,89
1/240000-724000	Reisegebühren	2225	3225	24	0,00	200,00	-200,00	0,00	200,00	-200,00
1/240000-725000	Bibliothekserfordernisse	2225	3225	24	0,00	300,00	-300,00	0,00	300,00	-300,00
1/240000-728000	Entgelte für sonstige Leistungen	2225	3225	24	1 006,64	1 200,00	-193,36	1 006,64	1 200,00	-193,36
1/240000-728100	Entgelte für Kindergartengesundheit	2225	3225	24	0,00	300,00	-300,00	0,00	300,00	-300,00

		MVAG			Ergebnisrechnung			Finanzierungsrechnung		
		EH	FH	VCQU	RA 2023	VA 2023	RA - VA	RA 2023	VA 2023	RA - VA
1/240000-728200	Entgelte für sonstige Leistungen (Beschäftigungsmateriallabre.)	2225	3225	24	7 651,68	9 500,00	-1 848,32	7 546,20	9 500,00	-1 953,80
1/240000-728400	Essen für Nachmittagsbetreuungskinder	2225	3225	24	8 697,20	8 500,00	197,20	8 697,20	8 500,00	197,20
1/240000-728600	Personalkostenersätze an Hauptamt	2225	3225	24	0,00	500,00	-500,00	0,00	500,00	-500,00
1/240000-728700	Entgelte für sonstige Leistungen - Reinigung	2225	3225	24	20 020,50	19 200,00	820,50	20 020,50	19 200,00	820,50
1/240000-729000	Sonstige Ausgaben	2225	3225	24	159,63	500,00	-340,37	159,63	500,00	-340,37
SU 22 / 32	Summe Aufwendungen / Auszahlungen operative Gebarung				571 662,71	541 400,00	30 262,71	440 873,28	459 600,00	-18 726,72
SA 0 / SA 1	(0) Nettoergebnis (21 - 22) / (1) Geldfluss operative Gebarung (31 - 32)				-479 902,64	-479 200,00	-702,64	-371 556,01	-411 500,00	39 943,99
SU 23	Summe Haushaltsrücklagen				0,00	0,00	0,00	0,00	0,00	0,00
SA00	Nettoergebnis nach Zuw./Entn. Haushaltsrücklagen (Saldo 0 +/- SU23)				-479 902,64	-479 200,00	-702,64			
Investive Gebarung										
SU 33	Summe Einzahlungen investive Gebarung							0,00	0,00	0,00
1/240000-000000	Bebaute Grundstücke		3412	2 40	0,00	0,00	0,00	5 483,34	5 500,00	-16,66
1/240000-001000	Unbebaute Grundstücke		3412	2 40	0,00	0,00	0,00	18 833,92	18 900,00	-66,08
1/240000-042000	Amts-, Betriebs- und Geschäftsausstattung		3415	2 41	0,00	0,00	0,00	0,00	1 100,00	-1 100,00
SU 34	Summe Auszahlungen investive Gebarung							24 317,26	25 500,00	-1 182,74
SA2	Saldo (2) Geldfluss aus der Investiven Gebarung (33 - 34)							-24 317,26	-25 500,00	1 182,74
SA3	Saldo (3) Nettofinanzierungssaldo (Saldo 1 + Saldo 2)							-395 873,27	-437 000,00	41 126,73
Finanzierungstätigkeit										
SU 35	Summe Einzahlungen aus der Finanzierungstätigkeit							0,00	0,00	0,00
1/240000-346000	Tilgung Investitionsdarlehen v. Kreditinstituten		3614	65	0,00	0,00	0,00	26 700,00	26 700,00	0,00
SU 36	Summe Auszahlungen aus der Finanzierungstätigkeit							26 700,00	26 700,00	0,00
SA4	Saldo (4) Geldfluss aus der Finanzierungstätigkeit (35 - 36)							-26 700,00	-26 700,00	0,00
SA5	Saldo (5) Geldfluss aus der voranschlagswirksamen Gebarung (Saldo 3 + Saldo 4)							-422 573,27	-463 700,00	41 126,73
240100	Krabbelstube Zwergennest									
Operative Gebarung										
2/240100+829910	Sonstige Erträge	2116	3116	18	7 405,65	6 700,00	705,65	7 405,65	6 700,00	705,65
SU 21 / 31	Summe Erträge / Einzahlungen operative Gebarung				7 405,65	6 700,00	705,65	7 405,65	6 700,00	705,65
1/240100-680000	Planmäßige Abschreibung	2226			0,00	7 700,00	-7 700,00	0,00	0,00	0,00
5/240100-729910	Sonstige Aufwendungen	2225	3225	1 24	7 405,65	6 700,00	705,65	7 405,65	6 700,00	705,65
SU 22 / 32	Summe Aufwendungen / Auszahlungen operative Gebarung				7 405,65	14 400,00	-6 994,35	7 405,65	6 700,00	705,65
SA 0 / SA 1	(0) Nettoergebnis (21 - 22) / (1) Geldfluss operative Gebarung (31 - 32)				0,00	-7 700,00	7 700,00	0,00	0,00	0,00
SU 23	Summe Haushaltsrücklagen				0,00	0,00	0,00	0,00	0,00	0,00
SA00	Nettoergebnis nach Zuw./Entn. Haushaltsrücklagen (Saldo 0 +/- SU23)				0,00	-7 700,00	7 700,00			

		MVAG		VCQU	Ergebnisrechnung			Finanzierungsrechnung		
		EH	FH		RA 2023	VA 2023	RA - VA	RA 2023	VA 2023	RA - VA
Investive Gebarung										
6/240100+300000	Kapitaltransfers von Bund, Bundesfonds und Bundeskammern		3331	1 33	0,00	0,00	0,00	9 870,00	19 000,00	-9 130,00
6/240100+301000	Kapitaltransfers von Ländern, Landesfonds und Landeskammern		3331	1 33	0,00	0,00	0,00	57 500,00	57 500,00	0,00
SU 33	Summe Einzahlungen investive Gebarung							67 370,00	76 500,00	-9 130,00
5/240100-010000	Gebäude		3413	1 40	0,00	0,00	0,00	213,01	300,00	-86,99
SU 34	Summe Auszahlungen investive Gebarung							213,01	300,00	-86,99
SA2	Saldo (2) Geldfluss aus der Investiven Gebarung (33 – 34)							67 156,99	76 200,00	-9 043,01
SA3	Saldo (3) Nettofinanzierungssaldo (Saldo 1 + Saldo 2)							67 156,99	76 200,00	-9 043,01
Finanzierungstätigkeit										
SU 35	Summe Einzahlungen aus der Finanzierungstätigkeit							0,00	0,00	0,00
SU 36	Summe Auszahlungen aus der Finanzierungstätigkeit							0,00	0,00	0,00
SA4	Saldo (4) Geldfluss aus der Finanzierungstätigkeit (35 – 36)							0,00	0,00	0,00
SA5	Saldo (5) Geldfluss aus der voranschlagswirksamen Gebarung (Saldo 3 + Saldo 4)							67 156,99	76 200,00	-9 043,01
240200	Kleinkindbetreuung									
Operative Gebarung										
2/240200+810000	Elternbeiträge Beschäftigungsmaterial - BM Zwergennest	2114	3114	13	816,41	1 000,00	-183,59	816,41	1 000,00	-183,59
2/240200+813000	Erträge aus der Auflösung von Investitionszuschüssen (Kapitaltransfers)	2127			0,00	3 900,00	-3 900,00	0,00	0,00	0,00
2/240200+828000	Personalkostenbeiträge Eltern - Zwergennestbeitrag	2116	3116	18	13 988,90	14 000,00	-11,10	13 988,90	14 000,00	-11,10
2/240200+828100	Elternbeiträge Essen Zwergennest	2116	3116	18	924,07	1 000,00	-75,93	924,07	1 000,00	-75,93
2/240200+828200	Rückersätze von Aufwendungen	2116	3116	18	0,00	500,00	-500,00	0,00	500,00	-500,00
2/240200+861000	Transfers von Ländern, Landesfonds und Landeskammern	2121	3121	15	37 767,40	18 000,00	19 767,40	37 767,40	18 000,00	19 767,40
2/240200+861100	Transfers von Ländern, Landesfonds und Landeskammern	2121	3121	15	25 977,70	26 000,00	-22,30	25 977,70	26 000,00	-22,30
2/240200+862000	Transfers von Gemeinden, Gemeindeverbände (ohne marktbestimmte Tätigkeit) und Gemeindefonds	2121	3121	15	3 174,78	2 000,00	1 174,78	3 174,78	2 000,00	1 174,78
SU 21 / 31	Summe Erträge / Einzahlungen operative Gebarung				82 649,26	66 400,00	16 249,26	82 649,26	62 500,00	20 149,26
1/240200-400000	Geringwertige Wirtschaftsgüter (GWG)	2221	3221	23	3 440,62	2 600,00	840,62	3 440,62	2 600,00	840,62
1/240200-454000	Reinigungsmittel	2221	3221	23	615,28	1 500,00	-884,72	615,28	1 500,00	-884,72
1/240200-456000	Schreib-, Zeichen- und sonstige Büromittel	2221	3221	23	518,63	500,00	18,63	518,63	500,00	18,63
1/240200-459000	Sonstige Verbrauchsgüter	2221	3221	23	185,96	500,00	-314,04	185,96	500,00	-314,04

		MVAG			Ergebnisrechnung			Finanzierungsrechnung		
		EH	FH	VCQU	RA 2023	VA 2023	RA - VA	RA 2023	VA 2023	RA - VA
1/240200-510000	Geldbezüge der Vertragsbediensteten der Verwaltung	2211	3211	20	50 384,82	50 000,00	384,82	50 384,82	50 000,00	384,82
1/240200-511000	Geldbezüge der Vertragsbediensteten in handwerklicher Verwendung	2211	3211	20	31 373,93	30 000,00	1 373,93	31 373,93	30 000,00	1 373,93
1/240200-523000	Geldbezüge der nicht ganzjährig beschäftigten Arbeiter	2211	3211	20	1 047,01	2 000,00	-952,99	1 047,01	2 000,00	-952,99
1/240200-565000	Mehrleistungsvergütungen	2211	3211	20	0,00	100,00	-100,00	0,00	100,00	-100,00
1/240200-569000	Sonstige Nebengebühren	2211	3211	20	555,05	500,00	55,05	555,05	500,00	55,05
1/240200-580000	Dienstgeberbeiträge zum Ausgleichsfonds für Familienbeihilfen	2212	3212	20	3 084,37	3 200,00	-115,63	3 084,37	3 200,00	-115,63
1/240200-582000	Sonstige Dienstgeberbeiträge zur sozialen Sicherheit	2212	3212	20	17 702,99	17 500,00	202,99	17 702,99	17 500,00	202,99
1/240200-588000	Kommunalsteuer	2212	3212	20	1 676,09	3 200,00	-1 523,91	1 676,09	3 200,00	-1 523,91
1/240200-592000	Dotierung von Rückstellungen für Jubiläumswendungen	2214			26 640,36	1 400,00	25 240,36	0,00	0,00	0,00
1/240200-614000	Instandhaltung von Gebäuden und Bauten	2224	3224	24	445,72	500,00	-54,28	445,72	500,00	-54,28
1/240200-616000	Instandhaltung von Maschinen und maschinellen Anlagen	2224	3224	24	108,00	500,00	-392,00	108,00	500,00	-392,00
1/240200-630000	Postdienste	2222	3222	24	0,00	200,00	-200,00	0,00	200,00	-200,00
1/240200-650000	Zinsen für Finanzschulden in Euro	2241	3241	25	22 647,84	22 600,00	47,84	22 647,84	22 600,00	47,84
1/240200-670000	Versicherungen	2222	3222	24	247,71	500,00	-252,29	247,71	500,00	-252,29
1/240200-680000	Planmäßige Abschreibung	2226			1 780,64	18 000,00	-16 219,36	0,00	0,00	0,00
1/240200-711000	Gebühren für die Benützung von Gemeindeeinrichtungen und Anlagen gemäß FAG	2225	3225	24	234,03	500,00	-265,97	234,03	500,00	-265,97
1/240200-724000	Reisegebühren	2225	3225	24	0,00	200,00	-200,00	0,00	200,00	-200,00
1/240200-728000	Entgelte für sonstige Leistungen (Essen, Schulungen, etc.)	2225	3225	24	1 571,14	2 000,00	-428,86	1 571,14	2 000,00	-428,86
1/240200-728100	Entgelte für sonstige Leistungen (Beschäftigungsmaterial)	2225	3225	24	693,91	1 000,00	-306,09	693,91	1 000,00	-306,09
1/240200-728200	Entgelte Sonstige Leistungen (Reinigung)	2225	3225	24	5 467,50	7 300,00	-1 832,50	5 467,50	7 300,00	-1 832,50
1/240200-729000	Sonstige Aufwendungen	2225	3225	24	10,00	500,00	-490,00	10,00	500,00	-490,00
SU 22 / 32	Summe Aufwendungen / Auszahlungen operative Gebarung				170 431,60	166 800,00	3 631,60	142 010,60	147 400,00	-5 389,40
SA 0 / SA 1	(0) Nettoergebnis (21 - 22) / (1) Geldfluss operative Gebarung (31 - 32)				-87 782,34	-100 400,00	12 617,66	-59 361,34	-84 900,00	25 538,66
SU 23	Summe Haushaltsrücklagen				0,00	0,00	0,00	0,00	0,00	0,00
SA00	Nettoergebnis nach Zuw./Entn. Haushaltsrücklagen (Saldo 0 +/- SU23)				-87 782,34	-100 400,00	12 617,66			
Investive Gebarung										
SU 33	Summe Einzahlungen investive Gebarung							0,00	0,00	0,00
1/240200-010000	Gebäude und Bauten		3413	2 40	0,00	0,00	0,00	585,00	6 000,00	-5 415,00

		MVAG			Ergebnisrechnung			Finanzierungsrechnung		
		EH	FH	VCQU	RA 2023	VA 2023	RA - VA	RA 2023	VA 2023	RA - VA
1/240200-042000	Amts-, Betriebs- und Geschäftsausstattung		3415	2 41	0,00	0,00	0,00	0,00	2 300,00	-2 300,00
SU 34	Summe Auszahlungen investive Gebarung							585,00	8 300,00	-7 715,00
SA2	Saldo (2) Geldfluss aus der Investiven Gebarung (33 – 34)							-585,00	-8 300,00	7 715,00
SA3	Saldo (3) Nettofinanzierungssaldo (Saldo 1 + Saldo 2)							-59 946,34	-93 200,00	33 253,66
Finanzierungstätigkeit										
SU 35	Summe Einzahlungen aus der Finanzierungstätigkeit							0,00	0,00	0,00
1/240200-346000	Investitionsdarlehen von Finanzunternehmen		3614	65	0,00	0,00	0,00	60 048,90	60 100,00	-51,10
SU 36	Summe Auszahlungen aus der Finanzierungstätigkeit							60 048,90	60 100,00	-51,10
SA4	Saldo (4) Geldfluss aus der Finanzierungstätigkeit (35 – 36)							-60 048,90	-60 100,00	51,10
SA5	Saldo (5) Geldfluss aus der voranschlagswirksamen Gebarung (Saldo 3 + Saldo 4)							-119 995,24	-153 300,00	33 304,76
25	Außerschulische Jugendberziehung									
250	Schülerhorte									
250000	Schülerhorte									
Operative Gebarung										
SU 21 / 31	Summe Erträge / Einzahlungen operative Gebarung				0,00	0,00	0,00	0,00	0,00	0,00
1/250000-728000	Personalkostenbeiträge für Kinderhäuser, -horte		2225	3225 24	0,00	400,00	-400,00	0,00	400,00	-400,00
SU 22 / 32	Summe Aufwendungen / Auszahlungen operative Gebarung				0,00	400,00	-400,00	0,00	400,00	-400,00
SA 0 / SA 1	(0) Nettoergebnis (21 - 22) / (1) Geldfluss operative Gebarung (31 – 32)				0,00	-400,00	400,00	0,00	-400,00	400,00
SU 23	Summe Haushaltsrücklagen				0,00	0,00	0,00	0,00	0,00	0,00
SA00	Nettoergebnis nach Zuw./Entn. Haushaltsrücklagen (Saldo 0 +/- SU23)				0,00	-400,00	400,00			
Investive Gebarung										
SU 33	Summe Einzahlungen investive Gebarung							0,00	0,00	0,00
SU 34	Summe Auszahlungen investive Gebarung							0,00	0,00	0,00
SA2	Saldo (2) Geldfluss aus der Investiven Gebarung (33 – 34)							0,00	0,00	0,00
SA3	Saldo (3) Nettofinanzierungssaldo (Saldo 1 + Saldo 2)							0,00	-400,00	400,00
Finanzierungstätigkeit										
SU 35	Summe Einzahlungen aus der Finanzierungstätigkeit							0,00	0,00	0,00
SU 36	Summe Auszahlungen aus der Finanzierungstätigkeit							0,00	0,00	0,00
SA4	Saldo (4) Geldfluss aus der Finanzierungstätigkeit (35 – 36)							0,00	0,00	0,00
SA5	Saldo (5) Geldfluss aus der voranschlagswirksamen Gebarung (Saldo 3 + Saldo 4)							0,00	-400,00	400,00

		MVAG			Ergebnisrechnung			Finanzierungsrechnung		
		EH	FH	VCQU	RA 2023	VA 2023	RA - VA	RA 2023	VA 2023	RA - VA
259	Sonstige Einrichtungen und Maßnahmen									
259000	Sonstige Einrichtungen und Maßnahmen									
Operative Gebarung										
2/259000+811000	Vermietung Jugendlagerraum	2115	3115	14	125,56	200,00	-74,44	125,56	200,00	-74,44
SU 21 / 31	Summe Erträge / Einzahlungen operative Gebarung				125,56	200,00	-74,44	125,56	200,00	-74,44
1/259000-728000	Entgelte für sonstige Leistungen	2225	3225	24	493,00	1 000,00	-507,00	493,00	1 000,00	-507,00
1/259000-757000	Subventionen zur Jugendförderung	2234	3234	27	6 038,50	6 100,00	-61,50	6 038,50	6 100,00	-61,50
SU 22 / 32	Summe Aufwendungen / Auszahlungen operative Gebarung				6 531,50	7 100,00	-568,50	6 531,50	7 100,00	-568,50
SA 0 / SA 1	(0) Nettoergebnis (21 - 22) / (1) Geldfluss operative Gebarung (31 - 32)				-6 405,94	-6 900,00	494,06	-6 405,94	-6 900,00	494,06
SU 23	Summe Haushaltsrücklagen				0,00	0,00	0,00	0,00	0,00	0,00
SA00	Nettoergebnis nach Zuw./Entn. Haushaltsrücklagen (Saldo 0 +/- SU23)				-6 405,94	-6 900,00	494,06			
Investive Gebarung										
SU 33	Summe Einzahlungen investive Gebarung							0,00	0,00	0,00
SU 34	Summe Auszahlungen investive Gebarung							0,00	0,00	0,00
SA2	Saldo (2) Geldfluss aus der Investiven Gebarung (33 - 34)							0,00	0,00	0,00
SA3	Saldo (3) Nettofinanzierungssaldo (Saldo 1 + Saldo 2)							-6 405,94	-6 900,00	494,06
Finanzierungstätigkeit										
SU 35	Summe Einzahlungen aus der Finanzierungstätigkeit							0,00	0,00	0,00
SU 36	Summe Auszahlungen aus der Finanzierungstätigkeit							0,00	0,00	0,00
SA4	Saldo (4) Geldfluss aus der Finanzierungstätigkeit (35 - 36)							0,00	0,00	0,00
SA5	Saldo (5) Geldfluss aus der voranschlagswirksamen Gebarung (Saldo 3 + Saldo 4)							-6 405,94	-6 900,00	494,06
26	Sport und außerschulische Leibeserziehung									
262	Sportplätze									
262000	Sportplätze									
Operative Gebarung										
2/262000+813000	Erträge aus der Auflösung von Investitionszuschüssen (Kapitaltransfers)	2127			2 483,54	2 500,00	-16,46	0,00	0,00	0,00
SU 21 / 31	Summe Erträge / Einzahlungen operative Gebarung				2 483,54	2 500,00	-16,46	0,00	0,00	0,00
1/262000-613000	Instandhaltung sonstiger Grundstückseinrichtungen	2224	3224	24	0,00	6 000,00	-6 000,00	0,00	6 000,00	-6 000,00
1/262000-614000	Instandhaltung von Gebäuden	2224	3224	24	5 934,89	7 600,00	-1 665,11	5 522,93	7 600,00	-2 077,07
1/262000-680000	Planmäßige Abschreibung	2226			17 045,80	17 200,00	-154,20	0,00	0,00	0,00
1/262000-700000	Pachtzinse an Pfarre f. Sporthaus/Freizeitanlagen	2223	3223	24	463,11	500,00	-36,89	463,11	500,00	-36,89
SU 22 / 32	Summe Aufwendungen / Auszahlungen operative Gebarung				23 443,80	31 300,00	-7 856,20	5 986,04	14 100,00	-8 113,96
SA 0 / SA 1	(0) Nettoergebnis (21 - 22) / (1) Geldfluss operative Gebarung (31 - 32)				-20 960,26	-28 800,00	7 839,74	-5 986,04	-14 100,00	8 113,96
SU 23	Summe Haushaltsrücklagen				0,00	0,00	0,00	0,00	0,00	0,00

		MVAG	MVAG	VCQU	Ergebnisrechnung			Finanzierungsrechnung		
		EH	FH		RA 2023	VA 2023	RA - VA	RA 2023	VA 2023	RA - VA
SA00	Nettoergebnis nach Zuw./Entn. Haushaltsrücklagen (Saldo 0 +/- SU23)				-20 960,26	-28 800,00	7 839,74			
Investive Gebarung										
SU 33	Summe Einzahlungen investive Gebarung							0,00	0,00	0,00
SU 34	Summe Auszahlungen investive Gebarung							0,00	0,00	0,00
SA2	Saldo (2) Geldfluss aus der Investiven Gebarung (33 – 34)							0,00	0,00	0,00
SA3	Saldo (3) Nettofinanzierungssaldo (Saldo 1 + Saldo 2)							-5 986,04	-14 100,00	8 113,96
Finanzierungstätigkeit										
SU 35	Summe Einzahlungen aus der Finanzierungstätigkeit							0,00	0,00	0,00
SU 36	Summe Auszahlungen aus der Finanzierungstätigkeit							0,00	0,00	0,00
SA4	Saldo (4) Geldfluss aus der Finanzierungstätigkeit (35 – 36)							0,00	0,00	0,00
SA5	Saldo (5) Geldfluss aus der voranschlagswirksamen Gebarung (Saldo 3 + Saldo 4)							-5 986,04	-14 100,00	8 113,96
269	Sonstige Einrichtungen und Maßnahmen									
269000	Sonstige Einrichtungen und Maßnahmen									
Operative Gebarung										
SU 21 / 31	Summe Erträge / Einzahlungen operative Gebarung				0,00	0,00	0,00	0,00	0,00	0,00
1/269000-680000	Planmäßige Abschreibung	2226			354,26	400,00	-45,74	0,00	0,00	0,00
1/269000-757000	Subventionen Sportveranstaltungen	2234	3234	27	250,00	300,00	-50,00	250,00	300,00	-50,00
SU 22 / 32	Summe Aufwendungen / Auszahlungen operative Gebarung				604,26	700,00	-95,74	250,00	300,00	-50,00
SA 0 / SA 1	(0) Nettoergebnis (21 - 22) / (1) Geldfluss operative Gebarung (31 – 32)				-604,26	-700,00	95,74	-250,00	-300,00	50,00
SU 23	Summe Haushaltsrücklagen				0,00	0,00	0,00	0,00	0,00	0,00
SA00	Nettoergebnis nach Zuw./Entn. Haushaltsrücklagen (Saldo 0 +/- SU23)				-604,26	-700,00	95,74			
Investive Gebarung										
SU 33	Summe Einzahlungen investive Gebarung							0,00	0,00	0,00
SU 34	Summe Auszahlungen investive Gebarung							0,00	0,00	0,00
SA2	Saldo (2) Geldfluss aus der Investiven Gebarung (33 – 34)							0,00	0,00	0,00
SA3	Saldo (3) Nettofinanzierungssaldo (Saldo 1 + Saldo 2)							-250,00	-300,00	50,00
Finanzierungstätigkeit										
SU 35	Summe Einzahlungen aus der Finanzierungstätigkeit							0,00	0,00	0,00
SU 36	Summe Auszahlungen aus der Finanzierungstätigkeit							0,00	0,00	0,00
SA4	Saldo (4) Geldfluss aus der Finanzierungstätigkeit (35 – 36)							0,00	0,00	0,00
SA5	Saldo (5) Geldfluss aus der voranschlagswirksamen Gebarung (Saldo 3 + Saldo 4)							-250,00	-300,00	50,00
269100	Freizeitplatz, Beachvolleyball									
Operative Gebarung										
SU 21 / 31	Summe Erträge / Einzahlungen operative Gebarung				0,00	0,00	0,00	0,00	0,00	0,00
1/269100-400000	Geringwertige Wirtschaftsgüter (GWG)	2221	3221	23	935,76	800,00	135,76	935,76	800,00	135,76

		MVAG			Ergebnisrechnung			Finanzierungsrechnung		
		EH	FH	VCQU	RA 2023	VA 2023	RA - VA	RA 2023	VA 2023	RA - VA
1/269100-454000	Reinigungsmittel	2221	3221	23	0,00	100,00	-100,00	0,00	100,00	-100,00
1/269100-613000	Instandhaltung sonstige Einrichtungen Freizeitplatz	2224	3224	24	2 298,15	2 000,00	298,15	2 298,15	2 000,00	298,15
1/269100-670000	Versicherungsprämien Freizeitplatz	2222	3222	24	79,62	200,00	-120,38	79,62	200,00	-120,38
1/269100-680000	Planmäßige Abschreibung	2226			4 461,95	4 700,00	-238,05	0,00	0,00	0,00
1/269100-728000	Entgelte für sonstige Leistungen	2225	3225	24	6,92	1 000,00	-993,08	0,00	1 000,00	-1 000,00
SU 22 / 32	Summe Aufwendungen / Auszahlungen operative Gebarung				7 782,40	8 800,00	-1 017,60	3 313,53	4 100,00	-786,47
SA 0 / SA 1	(0) Nettoergebnis (21 - 22) / (1) Geldfluss operative Gebarung (31 - 32)				-7 782,40	-8 800,00	1 017,60	-3 313,53	-4 100,00	786,47
SU 23	Summe Haushaltsrücklagen				0,00	0,00	0,00	0,00	0,00	0,00
SA00	Nettoergebnis nach Zuw./Entn. Haushaltsrücklagen (Saldo 0 +/- SU23)				-7 782,40	-8 800,00	1 017,60			
Investive Gebarung										
SU 33	Summe Einzahlungen investive Gebarung							0,00	0,00	0,00
1/269100-006000	Sonstige Grundstückseinrichtungen		3412	2 40	0,00	0,00	0,00	0,00	1 500,00	-1 500,00
1/269100-042000	Amts-, Betriebs- und Geschäftsausstattung		3415	2 41	0,00	0,00	0,00	2 393,49	2 300,00	93,49
SU 34	Summe Auszahlungen investive Gebarung							2 393,49	3 800,00	-1 406,51
SA2	Saldo (2) Geldfluss aus der Investiven Gebarung (33 - 34)							-2 393,49	-3 800,00	1 406,51
SA3	Saldo (3) Nettofinanzierungssaldo (Saldo 1 + Saldo 2)							-5 707,02	-7 900,00	2 192,98
Finanzierungstätigkeit										
SU 35	Summe Einzahlungen aus der Finanzierungstätigkeit							0,00	0,00	0,00
SU 36	Summe Auszahlungen aus der Finanzierungstätigkeit							0,00	0,00	0,00
SA4	Saldo (4) Geldfluss aus der Finanzierungstätigkeit (35 - 36)							0,00	0,00	0,00
SA5	Saldo (5) Geldfluss aus der voranschlagswirksamen Gebarung (Saldo 3 + Saldo 4)							-5 707,02	-7 900,00	2 192,98

	MVAG	MVAG	VCQU	Ergebnisrechnung			Finanzierungsrechnung			
				EH	FH		RA 2023	VA 2023	RA - VA	RA 2023
3 Kunst, Kultur und Kultus										
32	Musik und darstellende Kunst									
320	Ausbildung in Musik und darstellender Kunst									
320000	Ausbildung in Musik									
Operative Gebarung										
2/320000+828000	Rückersätze von Aufwendungen	2116	3116	18	1 977,39	0,00	1 977,39	1 977,39	0,00	1 977,39
SU 21 / 31	Summe Erträge / Einzahlungen operative Gebarung				1 977,39	0,00	1 977,39	1 977,39	0,00	1 977,39
1/320000-400000	Geringwertige Wirtschaftsgüter (GWG)	2221	3221	23	0,00	500,00	-500,00	0,00	500,00	-500,00
1/320000-511000	Geldbezüge der Vertragsbediensteten in handwerklicher Verwendung	2211	3211	20	3 099,60	3 100,00	-0,40	3 099,60	3 100,00	-0,40
1/320000-569000	Sonstige Nebengebühren	2211	3211	20	78,78	100,00	-21,22	78,78	100,00	-21,22
1/320000-580000	Dienstgeberbeiträge zum Ausgleichsfonds für Familienbeihilfen	2212	3212	20	117,55	100,00	17,55	117,55	100,00	17,55
1/320000-582000	Sonstige Dienstgeberbeiträge zur sozialen Sicherheit	2212	3212	20	680,38	700,00	-19,62	680,38	700,00	-19,62
1/320000-588000	Kommunalsteuer	2212	3212	20	95,34	100,00	-4,66	95,34	100,00	-4,66
1/320000-592000	Dotierung von Rückstellungen für Jubiläumszuwendungen	2214			1 095,65	1 400,00	-304,35	0,00	0,00	0,00
1/320000-616000	Instandhaltung von Maschinen und maschinellen Anlagen	2224	3224	24	247,82	2 500,00	-2 252,18	242,79	2 500,00	-2 257,21
1/320000-680000	Planmäßige Abschreibung	2226			8 885,87	8 900,00	-14,13	0,00	0,00	0,00
1/320000-700000	Miet- und Pachtaufwand	2223	3223	24	2 370,00	2 000,00	370,00	2 370,00	2 000,00	370,00
1/320000-728000	Entgelte für sonstige Leistungen	2225	3225	24	1 077,00	1 000,00	77,00	1 077,00	1 000,00	77,00
1/320000-752000	Umlagen an Musikschulverbände	2231	3231	26	89 094,00	89 100,00	-6,00	89 094,00	89 100,00	-6,00
1/320000-768000	Musikschulzuschüsse an Private	2234	3234	27	1 131,30	1 200,00	-68,70	1 131,30	1 200,00	-68,70
SU 22 / 32	Summe Aufwendungen / Auszahlungen operative Gebarung				107 973,29	110 700,00	-2 726,71	97 986,74	100 400,00	-2 413,26
SA 0 / SA 1	(0) Nettoergebnis (21 - 22) / (1) Geldfluss operative Gebarung (31 - 32)				-105 995,90	-110 700,00	4 704,10	-96 009,35	-100 400,00	4 390,65
SU 23	Summe Haushaltsrücklagen				0,00	0,00	0,00	0,00	0,00	0,00
SA00	Nettoergebnis nach Zuw./Entn. Haushaltsrücklagen (Saldo 0 +/- SU23)				-105 995,90	-110 700,00	4 704,10			
Investive Gebarung										
SU 33	Summe Einzahlungen investive Gebarung							0,00	0,00	0,00
SU 34	Summe Auszahlungen investive Gebarung							0,00	0,00	0,00
SA2	Saldo (2) Geldfluss aus der Investiven Gebarung (33 - 34)							0,00	0,00	0,00
SA3	Saldo (3) Nettofinanzierungssaldo (Saldo 1 + Saldo 2)							-96 009,35	-100 400,00	4 390,65
Finanzierungstätigkeit										
SU 35	Summe Einzahlungen aus der Finanzierungstätigkeit							0,00	0,00	0,00
SU 36	Summe Auszahlungen aus der Finanzierungstätigkeit							0,00	0,00	0,00
SA4	Saldo (4) Geldfluss aus der Finanzierungstätigkeit (35 - 36)							0,00	0,00	0,00

		MVAG MVAG VCQU			Ergebnisrechnung			Finanzierungsrechnung		
		EH	FH		RA 2023	VA 2023	RA - VA	RA 2023	VA 2023	RA - VA
SA5	Saldo (5) Geldfluss aus der voranschlagswirksamen Gebarung (Saldo 3 + Saldo 4)							-96 009,35	-100 400,00	4 390,65
321	Einrichtungen der Musikpflege									
321000	Einrichtungen der Musikpflege									
Operative Gebarung										
SU 21 / 31	Summe Erträge / Einzahlungen operative Gebarung				0,00	0,00	0,00	0,00	0,00	0,00
1/321000-757000	Zuschüsse an Musikvereine	2234	3234	27	3 210,73	3 300,00	-89,27	3 210,73	3 300,00	-89,27
SU 22 / 32	Summe Aufwendungen / Auszahlungen operative Gebarung				3 210,73	3 300,00	-89,27	3 210,73	3 300,00	-89,27
SA 0 / SA 1	(0) Nettoergebnis (21 - 22) / (1) Geldfluss operative Gebarung (31 - 32)				-3 210,73	-3 300,00	89,27	-3 210,73	-3 300,00	89,27
SU 23	Summe Haushaltsrücklagen				0,00	0,00	0,00	0,00	0,00	0,00
SA00	Nettoergebnis nach Zuw./Entn. Haushaltsrücklagen (Saldo 0 +/- SU23)				-3 210,73	-3 300,00	89,27			
Investive Gebarung										
SU 33	Summe Einzahlungen investive Gebarung							0,00	0,00	0,00
SU 34	Summe Auszahlungen investive Gebarung							0,00	0,00	0,00
SA2	Saldo (2) Geldfluss aus der Investiven Gebarung (33 - 34)							0,00	0,00	0,00
SA3	Saldo (3) Nettofinanzierungssaldo (Saldo 1 + Saldo 2)							-3 210,73	-3 300,00	89,27
Finanzierungstätigkeit										
SU 35	Summe Einzahlungen aus der Finanzierungstätigkeit							0,00	0,00	0,00
SU 36	Summe Auszahlungen aus der Finanzierungstätigkeit							0,00	0,00	0,00
SA4	Saldo (4) Geldfluss aus der Finanzierungstätigkeit (35 - 36)							0,00	0,00	0,00
SA5	Saldo (5) Geldfluss aus der voranschlagswirksamen Gebarung (Saldo 3 + Saldo 4)							-3 210,73	-3 300,00	89,27
36	Heimatspflege									
361	Nichtwissenschaftliche Archive									
361000	Nichtwissenschaftliche Archive									
Operative Gebarung										
2/361000+828000	Einnahmen Chronikverkäufe	2116	3116	18	145,00	100,00	45,00	145,00	100,00	45,00
2/361000+861000	Transfers von Ländern, Landesfonds und Landeskammern	2121	3121	15	196,99	0,00	196,99	196,99	0,00	196,99
SU 21 / 31	Summe Erträge / Einzahlungen operative Gebarung				341,99	100,00	241,99	341,99	100,00	241,99
1/361000-457000	Druckwerke für Chroniken	2221	3221	23	112,20	400,00	-287,80	56,20	400,00	-343,80
1/361000-616000	Instandhaltung von Maschinen und maschinellen Anlagen	2224	3224	24	1 747,64	400,00	1 347,64	1 747,64	400,00	1 347,64
1/361000-630000	Postdienste	2222	3222	24	106,00	200,00	-94,00	106,00	200,00	-94,00
1/361000-680000	Planmäßige Abschreibung	2226			298,13	200,00	98,13	0,00	0,00	0,00
1/361000-724000	Reisegebühren	2225	3225	24	449,68	500,00	-50,32	449,68	500,00	-50,32

		MVAG MVAG VCQU			Ergebnisrechnung			Finanzierungsrechnung		
		EH	FH	VCQU	RA 2023	VA 2023	RA - VA	RA 2023	VA 2023	RA - VA
1/361000-728000	Entgelte für sonstige Leistungen	2225	3225	24	1 449,28	800,00	649,28	1 449,28	800,00	649,28
SU 22 / 32	Summe Aufwendungen / Auszahlungen operative Gebarung				4 162,93	2 500,00	1 662,93	3 808,80	2 300,00	1 508,80
SA 0 / SA 1	(0) Nettoergebnis (21 - 22) / (1) Geldfluss operative Gebarung (31 - 32)				-3 820,94	-2 400,00	-1 420,94	-3 466,81	-2 200,00	-1 266,81
SU 23	Summe Haushaltsrücklagen				0,00	0,00	0,00	0,00	0,00	0,00
SA00	Nettoergebnis nach Zuw./Entn. Haushaltsrücklagen (Saldo 0 +/- SU23)				-3 820,94	-2 400,00	-1 420,94			
Investive Gebarung										
SU 33	Summe Einzahlungen investive Gebarung							0,00	0,00	0,00
1/361000-042000	Amts-, Betriebs- und Geschäftsausstattung		3415	2 41	0,00	0,00	0,00	1 140,60	1 500,00	-359,40
SU 34	Summe Auszahlungen investive Gebarung							1 140,60	1 500,00	-359,40
SA2	Saldo (2) Geldfluss aus der Investiven Gebarung (33 - 34)							-1 140,60	-1 500,00	359,40
SA3	Saldo (3) Nettofinanzierungssaldo (Saldo 1 + Saldo 2)							-4 607,41	-3 700,00	-907,41
Finanzierungstätigkeit										
SU 35	Summe Einzahlungen aus der Finanzierungstätigkeit							0,00	0,00	0,00
SU 36	Summe Auszahlungen aus der Finanzierungstätigkeit							0,00	0,00	0,00
SA4	Saldo (4) Geldfluss aus der Finanzierungstätigkeit (35 - 36)							0,00	0,00	0,00
SA5	Saldo (5) Geldfluss aus der voranschlagswirksamen Gebarung (Saldo 3 + Saldo 4)							-4 607,41	-3 700,00	-907,41
362	Denkmalpflege									
362000	Denkmalpflege									
Operative Gebarung										
2/362000+808000	Verkaufserlöse für Marteriführer	2116	3116	16	53,00	100,00	-47,00	53,00	100,00	-47,00
2/362000+828000	Gutschriften Strom	2116	3116	18	0,00	100,00	-100,00	0,00	100,00	-100,00
SU 21 / 31	Summe Erträge / Einzahlungen operative Gebarung				53,00	200,00	-147,00	53,00	200,00	-147,00
1/362000-600000	Strom Denkmäler (Turmuhr, Kriegerdenkmal)	2222	3222	24	415,22	900,00	-484,78	415,22	900,00	-484,78
1/362000-615000	Instandhaltung von Kulturgütern	2224	3224	24	659,42	1 000,00	-340,58	659,42	1 000,00	-340,58
1/362000-619000	Instandhaltung von Denkmälern	2224	3224	24	0,00	300,00	-300,00	0,00	300,00	-300,00
SU 22 / 32	Summe Aufwendungen / Auszahlungen operative Gebarung				1 074,64	2 200,00	-1 125,36	1 074,64	2 200,00	-1 125,36
SA 0 / SA 1	(0) Nettoergebnis (21 - 22) / (1) Geldfluss operative Gebarung (31 - 32)				-1 021,64	-2 000,00	978,36	-1 021,64	-2 000,00	978,36
SU 23	Summe Haushaltsrücklagen				0,00	0,00	0,00	0,00	0,00	0,00
SA00	Nettoergebnis nach Zuw./Entn. Haushaltsrücklagen (Saldo 0 +/- SU23)				-1 021,64	-2 000,00	978,36			
Investive Gebarung										
SU 33	Summe Einzahlungen investive Gebarung							0,00	0,00	0,00
SU 34	Summe Auszahlungen investive Gebarung							0,00	0,00	0,00
SA2	Saldo (2) Geldfluss aus der Investiven Gebarung (33 - 34)							0,00	0,00	0,00
SA3	Saldo (3) Nettofinanzierungssaldo (Saldo 1 + Saldo 2)							-1 021,64	-2 000,00	978,36

		MVAG			Ergebnisrechnung			Finanzierungsrechnung		
		EH	FH	VCQU	RA 2023	VA 2023	RA - VA	RA 2023	VA 2023	RA - VA
Finanzierungstätigkeit										
SU 35	Summe Einzahlungen aus der Finanzierungstätigkeit							0,00	0,00	0,00
SU 36	Summe Auszahlungen aus der Finanzierungstätigkeit							0,00	0,00	0,00
SA4	Saldo (4) Geldfluss aus der Finanzierungstätigkeit (35 – 36)							0,00	0,00	0,00
SA5	Saldo (5) Geldfluss aus der voranschlagswirksamen Gebarung (Saldo 3 + Saldo 4)							-1 021,64	-2 000,00	978,36
363 Altstadterhaltung und Ortsbildpflege										
363000 Altstadterhaltung und Ortsbildpflege										
Operative Gebarung										
6/363000+829910	Sonstige Erträge	2116	3116	1 18	73 374,28	60 800,00	12 574,28	73 374,28	60 800,00	12 574,28
SU 21 / 31	Summe Erträge / Einzahlungen operative Gebarung				73 374,28	60 800,00	12 574,28	73 374,28	60 800,00	12 574,28
1/363000-619000	Instandhaltung von Sonderanlagen	2224	3224	24	5 140,85	4 000,00	1 140,85	5 140,85	4 000,00	1 140,85
1/363000-680000	Planmäßige Abschreibung	2226			195,00	500,00	-305,00	0,00	0,00	0,00
1/363000-728000	Ortsbildpflege - Dorferneuerung (Leitbild)	2225	3225	24	8 407,75	10 700,00	-2 292,25	8 407,75	10 700,00	-2 292,25
1/363000-729910	Sonstige Aufwendungen	2225	3225	24	73 374,28	60 800,00	12 574,28	73 374,28	60 800,00	12 574,28
SU 22 / 32	Summe Aufwendungen / Auszahlungen operative Gebarung				87 117,88	76 000,00	11 117,88	86 922,88	75 500,00	11 422,88
SA 0 / SA 1	(0) Nettoergebnis (21 - 22) / (1) Geldfluss operative Gebarung (31 – 32)				-13 743,60	-15 200,00	1 456,40	-13 548,60	-14 700,00	1 151,40
SU 23	Summe Haushaltsrücklagen				0,00	0,00	0,00	0,00	0,00	0,00
SA00	Nettoergebnis nach Zuw./Entn. Haushaltsrücklagen (Saldo 0 +/- SU23)				-13 743,60	-15 200,00	1 456,40			
Investive Gebarung										
6/363000+301000	Kapitaltransfers von Ländern, Landesfonds und Landeskammern		3331	1 33	0,00	0,00	0,00	0,00	61 300,00	-61 300,00
SU 33	Summe Einzahlungen investive Gebarung							0,00	61 300,00	-61 300,00
5/363000-070000	Aktivierungsfähige Rechte (immaterielle Vermögenswerte)		3411	1 42	0,00	0,00	0,00	134 674,28	122 100,00	12 574,28
SU 34	Summe Auszahlungen investive Gebarung							134 674,28	122 100,00	12 574,28
SA2	Saldo (2) Geldfluss aus der Investiven Gebarung (33 – 34)							-134 674,28	-60 800,00	-73 874,28
SA3	Saldo (3) Nettofinanzierungssaldo (Saldo 1 + Saldo 2)							-148 222,88	-75 500,00	-72 722,88
Finanzierungstätigkeit										
SU 35	Summe Einzahlungen aus der Finanzierungstätigkeit							0,00	0,00	0,00
SU 36	Summe Auszahlungen aus der Finanzierungstätigkeit							0,00	0,00	0,00
SA4	Saldo (4) Geldfluss aus der Finanzierungstätigkeit (35 – 36)							0,00	0,00	0,00
SA5	Saldo (5) Geldfluss aus der voranschlagswirksamen Gebarung (Saldo 3 + Saldo 4)							-148 222,88	-75 500,00	-72 722,88

		MVAG			Ergebnisrechnung			Finanzierungsrechnung		
		EH	FH	VCQU	RA 2023	VA 2023	RA - VA	RA 2023	VA 2023	RA - VA
369	Sonstige Einrichtungen und Maßnahmen									
369000	Sonstige Einrichtungen und Maßnahmen									
Operative Gebarung										
2/369000+828000	Rückersätze Stromguthaben	2116	3116	18	2 859,39	1 700,00	1 159,39	2 859,39	1 700,00	1 159,39
SU 21 / 31	Summe Erträge / Einzahlungen operative Gebarung				2 859,39	1 700,00	1 159,39	2 859,39	1 700,00	1 159,39
1/369000-600000	Strom Festprovisorium am Ortsplatz, ua.	2222	3222	24	4 428,00	15 900,00	-11 472,00	4 428,00	15 900,00	-11 472,00
1/369000-724000	Reisegebühren (Brauchtum, Christkindlmarkt)	2225	3225	24	5,88	100,00	-94,12	5,88	100,00	-94,12
1/369000-728000	Auslagen für die Brauchtumpflege	2225	3225	24	5 342,90	6 000,00	-657,10	5 342,90	6 000,00	-657,10
1/369000-757000	Förderungen/Beiträge - Brauchtumsvereine	2234	3234	27	220,00	600,00	-380,00	220,00	600,00	-380,00
SU 22 / 32	Summe Aufwendungen / Auszahlungen operative Gebarung				9 996,78	22 600,00	-12 603,22	9 996,78	22 600,00	-12 603,22
SA 0 / SA 1	(0) Nettoergebnis (21 - 22) / (1) Geldfluss operative Gebarung (31 - 32)				-7 137,39	-20 900,00	13 762,61	-7 137,39	-20 900,00	13 762,61
SU 23	Summe Haushaltsrücklagen				0,00	0,00	0,00	0,00	0,00	0,00
SA00	Nettoergebnis nach Zuw./Entn. Haushaltsrücklagen (Saldo 0 +/- SU23)				-7 137,39	-20 900,00	13 762,61			
Investive Gebarung										
SU 33	Summe Einzahlungen investive Gebarung							0,00	0,00	0,00
SU 34	Summe Auszahlungen investive Gebarung							0,00	0,00	0,00
SA2	Saldo (2) Geldfluss aus der Investiven Gebarung (33 - 34)							0,00	0,00	0,00
SA3	Saldo (3) Nettofinanzierungssaldo (Saldo 1 + Saldo 2)							-7 137,39	-20 900,00	13 762,61
Finanzierungstätigkeit										
SU 35	Summe Einzahlungen aus der Finanzierungstätigkeit							0,00	0,00	0,00
SU 36	Summe Auszahlungen aus der Finanzierungstätigkeit							0,00	0,00	0,00
SA4	Saldo (4) Geldfluss aus der Finanzierungstätigkeit (35 - 36)							0,00	0,00	0,00
SA5	Saldo (5) Geldfluss aus der voranschlagswirksamen Gebarung (Saldo 3 + Saldo 4)							-7 137,39	-20 900,00	13 762,61
38	Sonstige Kulturpflege									
380	Einrichtungen der Kulturpflege									
380000	Einrichtungen der Kulturpflege									
Operative Gebarung										
2/380000+861100	Zinsenzuschüsse des Landes	2121	3121	15	3 000,00	3 000,00	0,00	3 000,00	3 000,00	0,00
SU 21 / 31	Summe Erträge / Einzahlungen operative Gebarung				3 000,00	3 000,00	0,00	3 000,00	3 000,00	0,00
1/380000-650000	Zinsen für Finanzschulden in Euro	2241	3241	25	7 588,30	7 600,00	-11,70	7 588,30	7 600,00	-11,70
1/380000-700000	Betriebskosten - Abgangsdeckung Georgsaal	2223	3223	24	3 080,71	9 400,00	-6 319,29	3 080,71	9 400,00	-6 319,29
1/380000-757000	Laufende Transferzahlungen an private Organisationen ohne Erwerbszweck	2234	3234	27	0,00	5 600,00	-5 600,00	0,00	5 600,00	-5 600,00
SU 22 / 32	Summe Aufwendungen / Auszahlungen operative Gebarung				10 669,01	22 600,00	-11 930,99	10 669,01	22 600,00	-11 930,99

	MVAG	MVAG	VCQU	Ergebnisrechnung			Finanzierungsrechnung					
				EH	FH		RA 2023	VA 2023	RA - VA	RA 2023	VA 2023	RA - VA
SA 0 / SA 1		(0) Nettoergebnis (21 - 22) / (1) Geldfluss operative Gebarung (31 - 32)			-7 669,01	-19 600,00	11 930,99	-7 669,01	-19 600,00	11 930,99		
SU 23		Summe Haushaltsrücklagen			0,00	0,00	0,00	0,00	0,00	0,00		
SA00		Nettoergebnis nach Zuw./Entn. Haushaltsrücklagen (Saldo 0 +/- SU23)			-7 669,01	-19 600,00	11 930,99					
Investive Gebarung												
SU 33		Summe Einzahlungen investive Gebarung						0,00	0,00	0,00		
SU 34		Summe Auszahlungen investive Gebarung						0,00	0,00	0,00		
SA2		Saldo (2) Geldfluss aus der Investiven Gebarung (33 - 34)						0,00	0,00	0,00		
SA3		Saldo (3) Nettofinanzierungssaldo (Saldo 1 + Saldo 2)						-7 669,01	-19 600,00	11 930,99		
Finanzierungstätigkeit												
SU 35		Summe Einzahlungen aus der Finanzierungstätigkeit						0,00	0,00	0,00		
1/380000-346000		Tilgung von Bankdarlehen (Raika)		3614	65		0,00	0,00	0,00	48 946,56	49 000,00	-53,44
SU 36		Summe Auszahlungen aus der Finanzierungstätigkeit						48 946,56	49 000,00	-53,44		
SA4		Saldo (4) Geldfluss aus der Finanzierungstätigkeit (35 - 36)						-48 946,56	-49 000,00	53,44		
SA5		Saldo (5) Geldfluss aus der voranschlagswirksamen Gebarung (Saldo 3 + Saldo 4)						-56 615,57	-68 600,00	11 984,43		
381 Maßnahmen der Kulturpflege												
381000 Maßnahmen der Kulturpflege												
Operative Gebarung												
2/381000+810000		Einnahmen aus Kulturveranstaltungen	2114	3114	13		29,07	100,00	-70,93	29,07	100,00	-70,93
2/381000+867000		Transfers von privaten Organisationen ohne Erwerbszweck	2124	3124	16		750,00	100,00	650,00	750,00	100,00	650,00
2/381000+868000		Transfers von privaten Haushalten	2124	3124	16		4 061,73	4 100,00	-38,27	4 061,73	4 100,00	-38,27
SU 21 / 31		Summe Erträge / Einzahlungen operative Gebarung					4 840,80	4 300,00	540,80	4 840,80	4 300,00	540,80
1/381000-728000		Kulturpflege (Vortragssaal usw.)	2225	3225	24		6 255,52	6 500,00	-244,48	6 255,52	6 500,00	-244,48
SU 22 / 32		Summe Aufwendungen / Auszahlungen operative Gebarung					6 255,52	6 500,00	-244,48	6 255,52	6 500,00	-244,48
SA 0 / SA 1		(0) Nettoergebnis (21 - 22) / (1) Geldfluss operative Gebarung (31 - 32)					-1 414,72	-2 200,00	785,28	-1 414,72	-2 200,00	785,28
SU 23		Summe Haushaltsrücklagen					0,00	0,00	0,00	0,00	0,00	0,00
SA00		Nettoergebnis nach Zuw./Entn. Haushaltsrücklagen (Saldo 0 +/- SU23)					-1 414,72	-2 200,00	785,28			
Investive Gebarung												
SU 33		Summe Einzahlungen investive Gebarung								0,00	0,00	0,00
SU 34		Summe Auszahlungen investive Gebarung								0,00	0,00	0,00
SA2		Saldo (2) Geldfluss aus der Investiven Gebarung (33 - 34)								0,00	0,00	0,00
SA3		Saldo (3) Nettofinanzierungssaldo (Saldo 1 + Saldo 2)								-1 414,72	-2 200,00	785,28
Finanzierungstätigkeit												
SU 35		Summe Einzahlungen aus der Finanzierungstätigkeit								0,00	0,00	0,00
SU 36		Summe Auszahlungen aus der Finanzierungstätigkeit								0,00	0,00	0,00
SA4		Saldo (4) Geldfluss aus der Finanzierungstätigkeit (35 - 36)								0,00	0,00	0,00

		MVAG MVAG VCQU			Ergebnisrechnung			Finanzierungsrechnung		
		EH	FH	VCQU	RA 2023	VA 2023	RA - VA	RA 2023	VA 2023	RA - VA
SA5	Saldo (5) Geldfluss aus der voranschlagswirksamen Gebarung (Saldo 3 + Saldo 4)							-1 414,72	-2 200,00	785,28
381100	Abwicklung von Kulturtagen									
	Operative Gebarung									
2/381100+810000	Erträge aus Leistungen	2114	3114	13	11 774,01	12 000,00	-225,99	11 774,01	12 000,00	-225,99
2/381100+861000	Transfers von Ländern, Landesfonds und Landesammern	2121	3121	15	2 000,00	3 000,00	-1 000,00	2 000,00	3 000,00	-1 000,00
2/381100+864000	Transfers von Unternehmen (ohne Finanzunternehmen) und andere	2123	3123	16	3 400,00	5 000,00	-1 600,00	2 400,00	5 000,00	-2 600,00
SU 21 / 31	Summe Erträge / Einzahlungen operative Gebarung				17 174,01	20 000,00	-2 825,99	16 174,01	20 000,00	-3 825,99
1/381100-728000	Entgelte für sonstige Leistungen	2225	3225	24	21 463,68	20 000,00	1 463,68	21 366,18	20 000,00	1 366,18
SU 22 / 32	Summe Aufwendungen / Auszahlungen operative Gebarung				21 463,68	20 000,00	1 463,68	21 366,18	20 000,00	1 366,18
SA 0 / SA 1	(0) Nettoergebnis (21 - 22) / (1) Geldfluss operative Gebarung (31 - 32)				-4 289,67	0,00	-4 289,67	-5 192,17	0,00	-5 192,17
SU 23	Summe Haushaltsrücklagen				0,00	0,00	0,00	0,00	0,00	0,00
SA00	Nettoergebnis nach Zuw./Entn. Haushaltsrücklagen (Saldo 0 +/- SU23)				-4 289,67	0,00	-4 289,67			
	Investive Gebarung									
SU 33	Summe Einzahlungen investive Gebarung							0,00	0,00	0,00
SU 34	Summe Auszahlungen investive Gebarung							0,00	0,00	0,00
SA2	Saldo (2) Geldfluss aus der Investiven Gebarung (33 - 34)							0,00	0,00	0,00
SA3	Saldo (3) Nettofinanzierungssaldo (Saldo 1 + Saldo 2)							-5 192,17	0,00	-5 192,17
	Finanzierungstätigkeit									
SU 35	Summe Einzahlungen aus der Finanzierungstätigkeit							0,00	0,00	0,00
SU 36	Summe Auszahlungen aus der Finanzierungstätigkeit							0,00	0,00	0,00
SA4	Saldo (4) Geldfluss aus der Finanzierungstätigkeit (35 - 36)							0,00	0,00	0,00
SA5	Saldo (5) Geldfluss aus der voranschlagswirksamen Gebarung (Saldo 3 + Saldo 4)							-5 192,17	0,00	-5 192,17
39	Kultus									
390	Kirchliche Angelegenheiten									
390000	Kirchliche Angelegenheiten									
	Operative Gebarung									
SU 21 / 31	Summe Erträge / Einzahlungen operative Gebarung				0,00	0,00	0,00	0,00	0,00	0,00
1/390000-728000	Entgelte für sonstige Leistungen	2225	3225	24	0,00	800,00	-800,00	0,00	800,00	-800,00
SU 22 / 32	Summe Aufwendungen / Auszahlungen operative Gebarung				0,00	800,00	-800,00	0,00	800,00	-800,00
SA 0 / SA 1	(0) Nettoergebnis (21 - 22) / (1) Geldfluss operative Gebarung (31 - 32)				0,00	-800,00	800,00	0,00	-800,00	800,00
SU 23	Summe Haushaltsrücklagen				0,00	0,00	0,00	0,00	0,00	0,00
SA00	Nettoergebnis nach Zuw./Entn. Haushaltsrücklagen (Saldo 0 +/- SU23)				0,00	-800,00	800,00			

	MVAG	MVAG	VCQU	Ergebnisrechnung			Finanzierungsrechnung			
				EH	FH	RA 2023	VA 2023	RA - VA	RA 2023	VA 2023
Investive Gebarung										
SU 33								0,00	0,00	0,00
SU 34								0,00	0,00	0,00
SA2								0,00	0,00	0,00
SA3								0,00	-800,00	800,00
Finanzierungstätigkeit										
SU 35								0,00	0,00	0,00
SU 36								0,00	0,00	0,00
SA4								0,00	0,00	0,00
SA5								0,00	-800,00	800,00

		MVAG	MVAG	VCQU	Ergebnisrechnung			Finanzierungsrechnung		
		EH	FH		RA 2023	VA 2023	RA - VA	RA 2023	VA 2023	RA - VA
4 Soziale Wohlfahrt und Wohnbauförderung										
41	Allgemeine öffentliche Wohlfahrt									
411	Maßnahmen der allgemeinen Sozialhilfe									
411000	Maßnahmen der allgemeinen Sozialhilfe									
Operative Gebarung										
SU 21 / 31	Summe Erträge / Einzahlungen operative Gebarung				0,00	0,00	0,00	0,00	0,00	0,00
1/411000-728000	Entgelte für sonstige Leistungen	2225	3225	24	0,00	500,00	-500,00	0,00	500,00	-500,00
1/411000-757000	Soziale Dorferneuerung - Füreinander & Miteinander	2234	3234	27	0,00	400,00	-400,00	0,00	400,00	-400,00
SU 22 / 32	Summe Aufwendungen / Auszahlungen operative Gebarung				0,00	900,00	-900,00	0,00	900,00	-900,00
SA 0 / SA 1	(0) Nettoergebnis (21 - 22) / (1) Geldfluss operative Gebarung (31 - 32)				0,00	-900,00	900,00	0,00	-900,00	900,00
SU 23	Summe Haushaltsrücklagen				0,00	0,00	0,00	0,00	0,00	0,00
SA00	Nettoergebnis nach Zuw./Entn. Haushaltsrücklagen (Saldo 0 +/- SU23)				0,00	-900,00	900,00			
Investive Gebarung										
SU 33	Summe Einzahlungen investive Gebarung							0,00	0,00	0,00
SU 34	Summe Auszahlungen investive Gebarung							0,00	0,00	0,00
SA2	Saldo (2) Geldfluss aus der Investiven Gebarung (33 - 34)							0,00	0,00	0,00
SA3	Saldo (3) Nettofinanzierungssaldo (Saldo 1 + Saldo 2)							0,00	-900,00	900,00
Finanzierungstätigkeit										
SU 35	Summe Einzahlungen aus der Finanzierungstätigkeit							0,00	0,00	0,00
SU 36	Summe Auszahlungen aus der Finanzierungstätigkeit							0,00	0,00	0,00
SA4	Saldo (4) Geldfluss aus der Finanzierungstätigkeit (35 - 36)							0,00	0,00	0,00
SA5	Saldo (5) Geldfluss aus der voranschlagswirksamen Gebarung (Saldo 3 + Saldo 4)							0,00	-900,00	900,00
419	Sonstige Einrichtungen und Maßnahmen									
419000	Sonstige Einrichtungen und Maßnahmen									
Operative Gebarung										
SU 21 / 31	Summe Erträge / Einzahlungen operative Gebarung				0,00	0,00	0,00	0,00	0,00	0,00
1/419000-751000	Wohnsitzgemeindebeitrag - SHG	2231	3231	26	3 435,12	5 000,00	-1 564,88	3 435,12	5 000,00	-1 564,88
1/419000-751100	Sozialhilfeumlage (nach Finanzkraft)	2231	3231	26	533 816,56	467 000,00	66 816,56	533 816,56	467 000,00	66 816,56
SU 22 / 32	Summe Aufwendungen / Auszahlungen operative Gebarung				537 251,68	472 000,00	65 251,68	537 251,68	472 000,00	65 251,68
SA 0 / SA 1	(0) Nettoergebnis (21 - 22) / (1) Geldfluss operative Gebarung (31 - 32)				-537 251,68	-472 000,00	-65 251,68	-537 251,68	-472 000,00	-65 251,68
SU 23	Summe Haushaltsrücklagen				0,00	0,00	0,00	0,00	0,00	0,00
SA00	Nettoergebnis nach Zuw./Entn. Haushaltsrücklagen (Saldo 0 +/- SU23)				-537 251,68	-472 000,00	-65 251,68			
Investive Gebarung										
SU 33	Summe Einzahlungen investive Gebarung							0,00	0,00	0,00

		MVAG			Ergebnisrechnung			Finanzierungsrechnung		
		EH	FH	VCQU	RA 2023	VA 2023	RA - VA	RA 2023	VA 2023	RA - VA
SU 34	Summe Auszahlungen investive Gebarung							0,00	0,00	0,00
SA2	Saldo (2) Geldfluss aus der Investiven Gebarung (33 – 34)							0,00	0,00	0,00
SA3	Saldo (3) Nettofinanzierungssaldo (Saldo 1 + Saldo 2)							-537 251,68	-472 000,00	-65 251,68
Finanzierungstätigkeit										
SU 35	Summe Einzahlungen aus der Finanzierungstätigkeit							0,00	0,00	0,00
SU 36	Summe Auszahlungen aus der Finanzierungstätigkeit							0,00	0,00	0,00
SA4	Saldo (4) Geldfluss aus der Finanzierungstätigkeit (35 – 36)							0,00	0,00	0,00
SA5	Saldo (5) Geldfluss aus der voranschlagswirksamen Gebarung (Saldo 3 + Saldo 4)							-537 251,68	-472 000,00	-65 251,68
42	Freie Wohlfahrt									
420	Altenheime									
420000	Altenheime									
Operative Gebarung										
2/420000+811000	Einnahmen Untervermietung an Verein STZ	2115	3115	14	12 336,18	11 500,00	836,18	12 336,18	11 500,00	836,18
2/420000+813000	Erträge aus der Auflösung von Investitionszuschüssen (Kapitaltransfers)	2127			220,00	200,00	20,00	0,00	0,00	0,00
2/420000+828100	Rückersätze Betriebskostenguthaben	2116	3116	18	-51,48	500,00	-551,48	-51,48	500,00	-551,48
2/420000+860000	Transfers von Bund, Bundesfonds und Bundeskammern (Familie und Beruf Management GmbH)	2121	3121	15	1 000,00	1 000,00	0,00	1 000,00	1 000,00	0,00
SU 21 / 31	Summe Erträge / Einzahlungen operative Gebarung				13 504,70	13 200,00	304,70	13 284,70	13 000,00	284,70
1/420000-670000	Versicherungen Senioren-Betreuungseinrichtung	2222	3222	24	120,00	200,00	-80,00	120,00	200,00	-80,00
1/420000-700000	Betriebskostenzahlungen an Schönere Zukunft - Seniorentageszentrum	2223	3223	24	12 284,70	12 500,00	-215,30	12 284,70	12 500,00	-215,30
1/420000-757000	Zuschüsse an Seniorentageszentrum (Betriebskosten, etc.)	2234	3234	27	5 196,24	5 200,00	-3,76	5 196,24	5 200,00	-3,76
SU 22 / 32	Summe Aufwendungen / Auszahlungen operative Gebarung				17 600,94	17 900,00	-299,06	17 600,94	17 900,00	-299,06
SA 0 / SA 1	(0) Nettoergebnis (21 - 22) / (1) Geldfluss operative Gebarung (31 – 32)				-4 096,24	-4 700,00	603,76	-4 316,24	-4 900,00	583,76
SU 23	Summe Haushaltsrücklagen				0,00	0,00	0,00	0,00	0,00	0,00
SA00	Nettoergebnis nach Zuw./Entn. Haushaltsrücklagen (Saldo 0 +/- SU23)				-4 096,24	-4 700,00	603,76			
Investive Gebarung										
SU 33	Summe Einzahlungen investive Gebarung							0,00	0,00	0,00
SU 34	Summe Auszahlungen investive Gebarung							0,00	0,00	0,00
SA2	Saldo (2) Geldfluss aus der Investiven Gebarung (33 – 34)							0,00	0,00	0,00
SA3	Saldo (3) Nettofinanzierungssaldo (Saldo 1 + Saldo 2)							-4 316,24	-4 900,00	583,76
Finanzierungstätigkeit										
SU 35	Summe Einzahlungen aus der Finanzierungstätigkeit							0,00	0,00	0,00

		MVAG	MVAG	VCQU	Ergebnisrechnung			Finanzierungsrechnung		
		EH	FH		RA 2023	VA 2023	RA - VA	RA 2023	VA 2023	RA - VA
SU 36	Summe Auszahlungen aus der Finanzierungstätigkeit							0,00	0,00	0,00
SA4	Saldo (4) Geldfluss aus der Finanzierungstätigkeit (35 – 36)							0,00	0,00	0,00
SA5	Saldo (5) Geldfluss aus der voranschlagswirksamen Gebarung (Saldo 3 + Saldo 4)							-4 316,24	-4 900,00	583,76
423	Essen auf Rädern									
423000	Essen auf Rädern									
Operative Gebarung										
SU 21 / 31	Summe Erträge / Einzahlungen operative Gebarung				0,00	0,00	0,00	0,00	0,00	0,00
1/423000-768000	Essen auf Rädern	2234	3234	27	88,88	100,00	-11,12	88,88	100,00	-11,12
SU 22 / 32	Summe Aufwendungen / Auszahlungen operative Gebarung				88,88	100,00	-11,12	88,88	100,00	-11,12
SA 0 / SA 1	(0) Nettoergebnis (21 - 22) / (1) Geldfluss operative Gebarung (31 – 32)				-88,88	-100,00	11,12	-88,88	-100,00	11,12
SU 23	Summe Haushaltsrücklagen				0,00	0,00	0,00	0,00	0,00	0,00
SA00	Nettoergebnis nach Zuw./Entn. Haushaltsrücklagen (Saldo 0 +/- SU23)				-88,88	-100,00	11,12			
Investive Gebarung										
SU 33	Summe Einzahlungen investive Gebarung							0,00	0,00	0,00
SU 34	Summe Auszahlungen investive Gebarung							0,00	0,00	0,00
SA2	Saldo (2) Geldfluss aus der Investiven Gebarung (33 – 34)							0,00	0,00	0,00
SA3	Saldo (3) Nettofinanzierungssaldo (Saldo 1 + Saldo 2)							-88,88	-100,00	11,12
Finanzierungstätigkeit										
SU 35	Summe Einzahlungen aus der Finanzierungstätigkeit							0,00	0,00	0,00
SU 36	Summe Auszahlungen aus der Finanzierungstätigkeit							0,00	0,00	0,00
SA4	Saldo (4) Geldfluss aus der Finanzierungstätigkeit (35 – 36)							0,00	0,00	0,00
SA5	Saldo (5) Geldfluss aus der voranschlagswirksamen Gebarung (Saldo 3 + Saldo 4)							-88,88	-100,00	11,12
429	Sonstige Einrichtungen und Maßnahmen									
429000	Sonstige Einrichtungen und Maßnahmen									
Operative Gebarung										
SU 21 / 31	Summe Erträge / Einzahlungen operative Gebarung				0,00	0,00	0,00	0,00	0,00	0,00
1/429000-768000	Freie Wohlfahrt für Bedürftige	2234	3234	27	300,00	500,00	-200,00	300,00	500,00	-200,00
1/429000-768100	Seniorenwohlfahrt	2234	3234	27	8 000,05	8 500,00	-499,95	8 000,05	8 500,00	-499,95
SU 22 / 32	Summe Aufwendungen / Auszahlungen operative Gebarung				8 300,05	9 000,00	-699,95	8 300,05	9 000,00	-699,95
SA 0 / SA 1	(0) Nettoergebnis (21 - 22) / (1) Geldfluss operative Gebarung (31 – 32)				-8 300,05	-9 000,00	699,95	-8 300,05	-9 000,00	699,95
SU 23	Summe Haushaltsrücklagen				0,00	0,00	0,00	0,00	0,00	0,00
SA00	Nettoergebnis nach Zuw./Entn. Haushaltsrücklagen (Saldo 0 +/- SU23)				-8 300,05	-9 000,00	699,95			
Investive Gebarung										
SU 33	Summe Einzahlungen investive Gebarung							0,00	0,00	0,00
SU 34	Summe Auszahlungen investive Gebarung							0,00	0,00	0,00
SA2	Saldo (2) Geldfluss aus der Investiven Gebarung (33 – 34)							0,00	0,00	0,00

		MVAG			Ergebnisrechnung			Finanzierungsrechnung		
		EH	FH	VCQU	RA 2023	VA 2023	RA - VA	RA 2023	VA 2023	RA - VA
SA3	Saldo (3) Nettofinanzierungssaldo (Saldo 1 + Saldo 2)							-8 300,05	-9 000,00	699,95
Finanzierungstätigkeit										
SU 35	Summe Einzahlungen aus der Finanzierungstätigkeit							0,00	0,00	0,00
SU 36	Summe Auszahlungen aus der Finanzierungstätigkeit							0,00	0,00	0,00
SA4	Saldo (4) Geldfluss aus der Finanzierungstätigkeit (35 – 36)							0,00	0,00	0,00
SA5	Saldo (5) Geldfluss aus der voranschlagswirksamen Gebarung (Saldo 3 + Saldo 4)							-8 300,05	-9 000,00	699,95
43	Jugendwohlfahrt									
439	Sonstige Einrichtungen und Maßnahmen									
439000	Sonstige Einrichtungen und Maßnahmen									
Operative Gebarung										
2/439000+828000	Rückersätze von Aufwendungen	2116	3116	18	1 462,47	2 000,00	-537,53	1 462,47	2 000,00	-537,53
SU 21 / 31	Summe Erträge / Einzahlungen operative Gebarung				1 462,47	2 000,00	-537,53	1 462,47	2 000,00	-537,53
1/439000-700000	Miet- und Pachtaufwand	2223	3223	24	510,00	500,00	10,00	510,00	500,00	10,00
1/439000-751000	Kinder- u. Jugendhilfeumlage	2231	3231	26	102 444,10	89 000,00	13 444,10	102 444,10	89 000,00	13 444,10
1/439000-757000	Beiträge AK Kunterbunt u. Kinderspielgruppe	2234	3234	27	1 869,12	4 700,00	-2 830,88	1 869,12	4 700,00	-2 830,88
1/439000-768100	Förderung Tagesmütter	2234	3234	27	0,00	600,00	-600,00	0,00	600,00	-600,00
SU 22 / 32	Summe Aufwendungen / Auszahlungen operative Gebarung				104 823,22	94 800,00	10 023,22	104 823,22	94 800,00	10 023,22
SA 0 / SA 1	(0) Nettoergebnis (21 - 22) / (1) Geldfluss operative Gebarung (31 – 32)				-103 360,75	-92 800,00	-10 560,75	-103 360,75	-92 800,00	-10 560,75
SU 23	Summe Haushaltsrücklagen				0,00	0,00	0,00	0,00	0,00	0,00
SA00	Nettoergebnis nach Zuw./Entn. Haushaltsrücklagen (Saldo 0 +/- SU23)				-103 360,75	-92 800,00	-10 560,75			
Investive Gebarung										
SU 33	Summe Einzahlungen investive Gebarung							0,00	0,00	0,00
SU 34	Summe Auszahlungen investive Gebarung							0,00	0,00	0,00
SA2	Saldo (2) Geldfluss aus der Investiven Gebarung (33 – 34)							0,00	0,00	0,00
SA3	Saldo (3) Nettofinanzierungssaldo (Saldo 1 + Saldo 2)							-103 360,75	-92 800,00	-10 560,75
Finanzierungstätigkeit										
SU 35	Summe Einzahlungen aus der Finanzierungstätigkeit							0,00	0,00	0,00
SU 36	Summe Auszahlungen aus der Finanzierungstätigkeit							0,00	0,00	0,00
SA4	Saldo (4) Geldfluss aus der Finanzierungstätigkeit (35 – 36)							0,00	0,00	0,00
SA5	Saldo (5) Geldfluss aus der voranschlagswirksamen Gebarung (Saldo 3 + Saldo 4)							-103 360,75	-92 800,00	-10 560,75

		MVAG			Ergebnisrechnung			Finanzierungsrechnung		
		EH	FH	VCQU	RA 2023	VA 2023	RA - VA	RA 2023	VA 2023	RA - VA
44	Behebung von Notständen									
440	Einrichtungen									
440000	Einrichtungen									
Operative Gebarung										
SU 21 / 31	Summe Erträge / Einzahlungen operative Gebarung				0,00	0,00	0,00	0,00	0,00	0,00
1/440000-757000	Zuschüsse an Frauenhäuser	2234	3234	27	100,00	100,00	0,00	100,00	100,00	0,00
SU 22 / 32	Summe Aufwendungen / Auszahlungen operative Gebarung				100,00	100,00	0,00	100,00	100,00	0,00
SA 0 / SA 1	(0) Nettoergebnis (21 - 22) / (1) Geldfluss operative Gebarung (31 - 32)				-100,00	-100,00	0,00	-100,00	-100,00	0,00
SU 23	Summe Haushaltsrücklagen				0,00	0,00	0,00	0,00	0,00	0,00
SA00	Nettoergebnis nach Zuw./Entn. Haushaltsrücklagen (Saldo 0 +/- SU23)				-100,00	-100,00	0,00			
Investive Gebarung										
SU 33	Summe Einzahlungen investive Gebarung							0,00	0,00	0,00
SU 34	Summe Auszahlungen investive Gebarung							0,00	0,00	0,00
SA2	Saldo (2) Geldfluss aus der Investiven Gebarung (33 - 34)							0,00	0,00	0,00
SA3	Saldo (3) Nettofinanzierungssaldo (Saldo 1 + Saldo 2)							-100,00	-100,00	0,00
Finanzierungstätigkeit										
SU 35	Summe Einzahlungen aus der Finanzierungstätigkeit							0,00	0,00	0,00
SU 36	Summe Auszahlungen aus der Finanzierungstätigkeit							0,00	0,00	0,00
SA4	Saldo (4) Geldfluss aus der Finanzierungstätigkeit (35 - 36)							0,00	0,00	0,00
SA5	Saldo (5) Geldfluss aus der voranschlagswirksamen Gebarung (Saldo 3 + Saldo 4)							-100,00	-100,00	0,00
441	Maßnahmen									
441000	Maßnahmen									
Operative Gebarung										
SU 21 / 31	Summe Erträge / Einzahlungen operative Gebarung				0,00	0,00	0,00	0,00	0,00	0,00
1/441000-768000	Notaushilfen - Tarifzuschüsse (Gebühren)	2234	3234	27	0,00	500,00	-500,00	0,00	500,00	-500,00
SU 22 / 32	Summe Aufwendungen / Auszahlungen operative Gebarung				0,00	500,00	-500,00	0,00	500,00	-500,00
SA 0 / SA 1	(0) Nettoergebnis (21 - 22) / (1) Geldfluss operative Gebarung (31 - 32)				0,00	-500,00	500,00	0,00	-500,00	500,00
SU 23	Summe Haushaltsrücklagen				0,00	0,00	0,00	0,00	0,00	0,00
SA00	Nettoergebnis nach Zuw./Entn. Haushaltsrücklagen (Saldo 0 +/- SU23)				0,00	-500,00	500,00			
Investive Gebarung										
SU 33	Summe Einzahlungen investive Gebarung							0,00	0,00	0,00
SU 34	Summe Auszahlungen investive Gebarung							0,00	0,00	0,00
SA2	Saldo (2) Geldfluss aus der Investiven Gebarung (33 - 34)							0,00	0,00	0,00
SA3	Saldo (3) Nettofinanzierungssaldo (Saldo 1 + Saldo 2)							0,00	-500,00	500,00

		MVAG MVAG VCQU			Ergebnisrechnung			Finanzierungsrechnung		
		EH	FH		RA 2023	VA 2023	RA - VA	RA 2023	VA 2023	RA - VA
Finanzierungstätigkeit										
SU 35	Summe Einzahlungen aus der Finanzierungstätigkeit							0,00	0,00	0,00
SU 36	Summe Auszahlungen aus der Finanzierungstätigkeit							0,00	0,00	0,00
SA4	Saldo (4) Geldfluss aus der Finanzierungstätigkeit (35 – 36)							0,00	0,00	0,00
SA5	Saldo (5) Geldfluss aus der voranschlagswirksamen Gebarung (Saldo 3 + Saldo 4)							0,00	-500,00	500,00
46	Familienpolitische Maßnahmen									
469	Sonstige Maßnahmen									
469000	Sonstige Maßnahmen									
Operative Gebarung										
SU 21 / 31	Summe Erträge / Einzahlungen operative Gebarung				0,00	0,00	0,00	0,00	0,00	0,00
1/469000-413000	Handelswaren (Säuglings-, Babygeschenke)	2221	3221	23	1 436,33	2 000,00	-563,67	1 436,33	2 000,00	-563,67
1/469000-700000	Miet- und Pachtaufwand	2223	3223	24	0,00	200,00	-200,00	0,00	200,00	-200,00
1/469000-728000	Entgelte für sonstige Leistungen	2225	3225	24	1 050,00	1 100,00	-50,00	1 050,00	1 100,00	-50,00
SU 22 / 32	Summe Aufwendungen / Auszahlungen operative Gebarung				2 486,33	3 300,00	-813,67	2 486,33	3 300,00	-813,67
SA 0 / SA 1	(0) Nettoergebnis (21 - 22) / (1) Geldfluss operative Gebarung (31 – 32)				-2 486,33	-3 300,00	813,67	-2 486,33	-3 300,00	813,67
SU 23	Summe Haushaltsrücklagen				0,00	0,00	0,00	0,00	0,00	0,00
SA00	Nettoergebnis nach Zuw./Entn. Haushaltsrücklagen (Saldo 0 +/- SU23)				-2 486,33	-3 300,00	813,67			
Investive Gebarung										
SU 33	Summe Einzahlungen investive Gebarung							0,00	0,00	0,00
SU 34	Summe Auszahlungen investive Gebarung							0,00	0,00	0,00
SA2	Saldo (2) Geldfluss aus der Investiven Gebarung (33 – 34)							0,00	0,00	0,00
SA3	Saldo (3) Nettofinanzierungssaldo (Saldo 1 + Saldo 2)							-2 486,33	-3 300,00	813,67
Finanzierungstätigkeit										
SU 35	Summe Einzahlungen aus der Finanzierungstätigkeit							0,00	0,00	0,00
SU 36	Summe Auszahlungen aus der Finanzierungstätigkeit							0,00	0,00	0,00
SA4	Saldo (4) Geldfluss aus der Finanzierungstätigkeit (35 – 36)							0,00	0,00	0,00
SA5	Saldo (5) Geldfluss aus der voranschlagswirksamen Gebarung (Saldo 3 + Saldo 4)							-2 486,33	-3 300,00	813,67
48	Wohnbauförderung									
482	Wohnbauförderung									
482000	Wohnbauförderung									
Operative Gebarung										
SU 21 / 31	Summe Erträge / Einzahlungen operative Gebarung				0,00	0,00	0,00	0,00	0,00	0,00

		MVAG		VCQU	Ergebnisrechnung			Finanzierungsrechnung		
		EH	FH		RA 2023	VA 2023	RA - VA	RA 2023	VA 2023	RA - VA
1/482000-778000	Kapitaltransferzahlungen an private Haushalte (Strukturhilfen)	2234		44	0,00	15 000,00	-15 000,00	0,00	0,00	0,00
SU 22 / 32	Summe Aufwendungen / Auszahlungen operative Gebarung				0,00	15 000,00	-15 000,00	0,00	0,00	0,00
SA 0 / SA 1	(0) Nettoergebnis (21 - 22) / (1) Geldfluss operative Gebarung (31 - 32)				0,00	-15 000,00	15 000,00	0,00	0,00	0,00
SU 23	Summe Haushaltsrücklagen				0,00	0,00	0,00	0,00	0,00	0,00
SA00	Nettoergebnis nach Zuw./Entn. Haushaltsrücklagen (Saldo 0 +/- SU23)				0,00	-15 000,00	15 000,00			
Investive Gebarung										
SU 33	Summe Einzahlungen investive Gebarung							0,00	0,00	0,00
1/482000-778000	Kapitaltransferzahlungen an private Haushalte (Strukturhilfen)		3434	44	0,00	0,00	0,00	0,00	15 000,00	-15 000,00
SU 34	Summe Auszahlungen investive Gebarung							0,00	15 000,00	-15 000,00
SA2	Saldo (2) Geldfluss aus der Investiven Gebarung (33 - 34)							0,00	-15 000,00	15 000,00
SA3	Saldo (3) Nettofinanzierungssaldo (Saldo 1 + Saldo 2)							0,00	-15 000,00	15 000,00
Finanzierungstätigkeit										
SU 35	Summe Einzahlungen aus der Finanzierungstätigkeit							0,00	0,00	0,00
SU 36	Summe Auszahlungen aus der Finanzierungstätigkeit							0,00	0,00	0,00
SA4	Saldo (4) Geldfluss aus der Finanzierungstätigkeit (35 - 36)							0,00	0,00	0,00
SA5	Saldo (5) Geldfluss aus der voranschlagswirksamen Gebarung (Saldo 3 + Saldo 4)							0,00	-15 000,00	15 000,00

		MVAG	MVAG	VCQU	Ergebnisrechnung			Finanzierungsrechnung		
		EH	FH		RA 2023	VA 2023	RA - VA	RA 2023	VA 2023	RA - VA
5 Gesundheit										
51	Gesundheitsdienst									
510	Medizinische Bereichsversorgung									
510000	Medizinische Bereichsversorgung									
Operative Gebarung										
2/510000+828000	Rückersätze von Aufwendungen	2116	3116	18	1 100,00	0,00	1 100,00	1 100,00	0,00	1 100,00
SU 21 / 31	Summe Erträge / Einzahlungen operative Gebarung				1 100,00	0,00	1 100,00	1 100,00	0,00	1 100,00
1/510000-457000	Druckwerke	2221	3221	23	0,00	300,00	-300,00	0,00	300,00	-300,00
1/510000-564000	Vergütungen für Nebentätigkeit (Totenbeschauen, etc.)	2211	3211	20	1 299,97	2 100,00	-800,03	1 299,97	2 100,00	-800,03
1/510000-670000	Versicherungen	2222	3222	24	40,00	100,00	-60,00	40,00	100,00	-60,00
1/510000-680000	Planmäßige Abschreibung	2226			100,73	100,00	0,73	0,00	0,00	0,00
1/510000-724000	Reisegebühren	2225	3225	24	50,40	100,00	-49,60	50,40	100,00	-49,60
1/510000-728000	Entgelte für sonstige Leistungen	2225	3225	24	0,00	500,00	-500,00	0,00	500,00	-500,00
1/510000-751000	Beitrag an den Pensionsverband	2231	3231	26	11 416,68	11 500,00	-83,32	11 416,68	11 500,00	-83,32
1/510000-768000	Förderungen f. Gesunde Gemeinde	2234	3234	27	10 439,40	2 500,00	7 939,40	10 439,40	2 500,00	7 939,40
1/510000-775000	Kapitaltransfers an Unternehmen (ohne Finanzunternehmen) und andere	2233		44	2 016,54	2 400,00	-383,46	0,00	0,00	0,00
SU 22 / 32	Summe Aufwendungen / Auszahlungen operative Gebarung				25 363,72	19 600,00	5 763,72	23 246,45	17 100,00	6 146,45
SA 0 / SA 1	(0) Nettoergebnis (21 - 22) / (1) Geldfluss operative Gebarung (31 - 32)				-24 263,72	-19 600,00	-4 663,72	-22 146,45	-17 100,00	-5 046,45
SU 23	Summe Haushaltsrücklagen				0,00	0,00	0,00	0,00	0,00	0,00
SA00	Nettoergebnis nach Zuw./Entn. Haushaltsrücklagen (Saldo 0 +/- SU23)				-24 263,72	-19 600,00	-4 663,72			
Investive Gebarung										
SU 33	Summe Einzahlungen investive Gebarung							0,00	0,00	0,00
1/510000-775000	Kapitaltransfers an Unternehmen (ohne Finanzunternehmen) und andere		3433	44	0,00	0,00	0,00	2 016,54	2 400,00	-383,46
SU 34	Summe Auszahlungen investive Gebarung							2 016,54	2 400,00	-383,46
SA2	Saldo (2) Geldfluss aus der Investiven Gebarung (33 - 34)							-2 016,54	-2 400,00	383,46
SA3	Saldo (3) Nettofinanzierungssaldo (Saldo 1 + Saldo 2)							-24 162,99	-19 500,00	-4 662,99
Finanzierungstätigkeit										
SU 35	Summe Einzahlungen aus der Finanzierungstätigkeit							0,00	0,00	0,00
SU 36	Summe Auszahlungen aus der Finanzierungstätigkeit							0,00	0,00	0,00
SA4	Saldo (4) Geldfluss aus der Finanzierungstätigkeit (35 - 36)							0,00	0,00	0,00
SA5	Saldo (5) Geldfluss aus der voranschlagswirksamen Gebarung (Saldo 3 + Saldo 4)							-24 162,99	-19 500,00	-4 662,99

	MVAG	MVAG	VCQU	Ergebnisrechnung			Finanzierungsrechnung				
				EH	FH		RA 2023	VA 2023	RA - VA	RA 2023	VA 2023
519											
519000											
Operative Gebarung											
SU 21 / 31											
1/519000-728000											
SU 22 / 32											
SA 0 / SA 1											
SU 23											
SA00											
Investive Gebarung											
SU 33											
SU 34											
SA2											
SA3											
Finanzierungstätigkeit											
SU 35											
SU 36											
SA4											
SA5											
519100											
Operative Gebarung											
SU 21 / 31											
1/519100-722000											
SU 22 / 32											
SA 0 / SA 1											
SU 23											
SA00											
Investive Gebarung											
SU 33											
SU 34											
SA2											
SA3											
Finanzierungstätigkeit											
SU 35											
SU 36											
SA4											

		MVAG MVAG VCQU			Ergebnisrechnung			Finanzierungsrechnung		
		EH	FH		RA 2023	VA 2023	RA - VA	RA 2023	VA 2023	RA - VA
SA5	Saldo (5) Geldfluss aus der voranschlagswirksamen Gebarung (Saldo 3 + Saldo 4)							-22 804,00	0,00	-22 804,00
52	Umweltschutz									
520	Natur- und Landschaftsschutz									
520000	Natur- und Landschaftsschutz									
Operative Gebarung										
2/520000+861000	Transfers von Ländern, Landesfonds und Landeskammern	2121	3121	15	3 600,00	3 600,00	0,00	3 600,00	3 600,00	0,00
SU 21 / 31	Summe Erträge / Einzahlungen operative Gebarung				3 600,00	3 600,00	0,00	3 600,00	3 600,00	0,00
1/520000-420000	Baumkataster - Baumschutz	2221	3221	23	0,00	2 000,00	-2 000,00	0,00	2 000,00	-2 000,00
1/520000-728000	Klimabündnismaßnahmen, Naturschutzprojekte	2225	3225	24	3 302,25	3 000,00	302,25	3 302,25	3 000,00	302,25
1/520000-752000	Transfers an Gemeinden, Gemeindeverbände (ohne marktbestimmte Tätigkeit) und Gemeindefonds	2231	3231	26	1 632,00	1 700,00	-68,00	1 632,00	1 700,00	-68,00
1/520000-768000	Förderung von Wärmedämmungsmaßnahmen	2234	3234	27	536,00	600,00	-64,00	536,00	600,00	-64,00
SU 22 / 32	Summe Aufwendungen / Auszahlungen operative Gebarung				5 470,25	7 300,00	-1 829,75	5 470,25	7 300,00	-1 829,75
SA 0 / SA 1	(0) Nettoergebnis (21 - 22) / (1) Geldfluss operative Gebarung (31 - 32)				-1 870,25	-3 700,00	1 829,75	-1 870,25	-3 700,00	1 829,75
SU 23	Summe Haushaltsrücklagen				0,00	0,00	0,00	0,00	0,00	0,00
SA00	Nettoergebnis nach Zuw./Entn. Haushaltsrücklagen (Saldo 0 +/- SU23)				-1 870,25	-3 700,00	1 829,75			
Investive Gebarung										
SU 33	Summe Einzahlungen investive Gebarung							0,00	0,00	0,00
SU 34	Summe Auszahlungen investive Gebarung							0,00	0,00	0,00
SA2	Saldo (2) Geldfluss aus der Investiven Gebarung (33 - 34)							0,00	0,00	0,00
SA3	Saldo (3) Nettofinanzierungssaldo (Saldo 1 + Saldo 2)							-1 870,25	-3 700,00	1 829,75
Finanzierungstätigkeit										
SU 35	Summe Einzahlungen aus der Finanzierungstätigkeit							0,00	0,00	0,00
SU 36	Summe Auszahlungen aus der Finanzierungstätigkeit							0,00	0,00	0,00
SA4	Saldo (4) Geldfluss aus der Finanzierungstätigkeit (35 - 36)							0,00	0,00	0,00
SA5	Saldo (5) Geldfluss aus der voranschlagswirksamen Gebarung (Saldo 3 + Saldo 4)							-1 870,25	-3 700,00	1 829,75
522	Reinhaltung der Luft									
522000	Reinhaltung der Luft									
Operative Gebarung										
2/522000+828000	Rückersätze von Aufwendungen	2116	3116	18	1 546,93	300,00	1 246,93	1 546,93	300,00	1 246,93
SU 21 / 31	Summe Erträge / Einzahlungen operative Gebarung				1 546,93	300,00	1 246,93	1 546,93	300,00	1 246,93

		MVAG			Ergebnisrechnung			Finanzierungsrechnung		
		EH	FH	VCQU	RA 2023	VA 2023	RA - VA	RA 2023	VA 2023	RA - VA
1/522000-600000	Energiebezüge	2222	3222	24	1 191,32	7 500,00	-6 308,68	1 191,32	7 500,00	-6 308,68
1/522000-680000	Planmäßige Abschreibung	2226			149,01	100,00	49,01	0,00	0,00	0,00
1/522000-752000	Verbandsbeiträge Luftreinhaltung	2231	3231	26	1 521,52	1 600,00	-78,48	1 521,52	1 600,00	-78,48
1/522000-768000	Förderungen - Alternativenergie	2234	3234	27	12 442,40	15 000,00	-2 557,60	12 442,40	15 000,00	-2 557,60
SU 22 / 32	Summe Aufwendungen / Auszahlungen operative Gebarung				15 304,25	24 200,00	-8 895,75	15 155,24	24 100,00	-8 944,76
SA 0 / SA 1	(0) Nettoergebnis (21 - 22) / (1) Geldfluss operative Gebarung (31 - 32)				-13 757,32	-23 900,00	10 142,68	-13 608,31	-23 800,00	10 191,69
SU 23	Summe Haushaltsrücklagen				0,00	0,00	0,00	0,00	0,00	0,00
SA00	Nettoergebnis nach Zuw./Entn. Haushaltsrücklagen (Saldo 0 +/- SU23)				-13 757,32	-23 900,00	10 142,68			
Investive Gebarung										
SU 33	Summe Einzahlungen investive Gebarung							0,00	0,00	0,00
SU 34	Summe Auszahlungen investive Gebarung							0,00	0,00	0,00
SA2	Saldo (2) Geldfluss aus der Investiven Gebarung (33 - 34)							0,00	0,00	0,00
SA3	Saldo (3) Nettofinanzierungssaldo (Saldo 1 + Saldo 2)							-13 608,31	-23 800,00	10 191,69
Finanzierungstätigkeit										
SU 35	Summe Einzahlungen aus der Finanzierungstätigkeit							0,00	0,00	0,00
SU 36	Summe Auszahlungen aus der Finanzierungstätigkeit							0,00	0,00	0,00
SA4	Saldo (4) Geldfluss aus der Finanzierungstätigkeit (35 - 36)							0,00	0,00	0,00
SA5	Saldo (5) Geldfluss aus der voranschlagswirksamen Gebarung (Saldo 3 + Saldo 4)							-13 608,31	-23 800,00	10 191,69
527	Müllbeseitigung									
527000	Müllbeseitigung									
Operative Gebarung										
SU 21 / 31	Summe Erträge / Einzahlungen operative Gebarung				0,00	0,00	0,00	0,00	0,00	0,00
1/527000-728000	Entgelte für sonstige Leistungen	2225	3225	24	335,63	300,00	35,63	335,63	300,00	35,63
SU 22 / 32	Summe Aufwendungen / Auszahlungen operative Gebarung				335,63	300,00	35,63	335,63	300,00	35,63
SA 0 / SA 1	(0) Nettoergebnis (21 - 22) / (1) Geldfluss operative Gebarung (31 - 32)				-335,63	-300,00	-35,63	-335,63	-300,00	-35,63
SU 23	Summe Haushaltsrücklagen				0,00	0,00	0,00	0,00	0,00	0,00
SA00	Nettoergebnis nach Zuw./Entn. Haushaltsrücklagen (Saldo 0 +/- SU23)				-335,63	-300,00	-35,63			
Investive Gebarung										
SU 33	Summe Einzahlungen investive Gebarung							0,00	0,00	0,00
SU 34	Summe Auszahlungen investive Gebarung							0,00	0,00	0,00
SA2	Saldo (2) Geldfluss aus der Investiven Gebarung (33 - 34)							0,00	0,00	0,00
SA3	Saldo (3) Nettofinanzierungssaldo (Saldo 1 + Saldo 2)							-335,63	-300,00	-35,63
Finanzierungstätigkeit										
SU 35	Summe Einzahlungen aus der Finanzierungstätigkeit							0,00	0,00	0,00
SU 36	Summe Auszahlungen aus der Finanzierungstätigkeit							0,00	0,00	0,00
SA4	Saldo (4) Geldfluss aus der Finanzierungstätigkeit (35 - 36)							0,00	0,00	0,00

		MVAG			Ergebnisrechnung			Finanzierungsrechnung		
		EH	FH	VCQU	RA 2023	VA 2023	RA - VA	RA 2023	VA 2023	RA - VA
SA5	Saldo (5) Geldfluss aus der voranschlagswirksamen Gebarung (Saldo 3 + Saldo 4)							-335,63	-300,00	-35,63
529	Sonstige Einrichtungen und Maßnahmen									
529000	Sonstige Einrichtungen und Maßnahmen									
Operative Gebarung										
2/529000+828000	Rückersätze von Aufwendungen	2116	3116	18	0,00	100,00	-100,00	0,00	100,00	-100,00
SU 21 / 31	Summe Erträge / Einzahlungen operative Gebarung				0,00	100,00	-100,00	0,00	100,00	-100,00
1/529000-728000	Entgelte für sonstige Leistungen (Rattenbekämpfung)	2225	3225	24	1 861,20	2 200,00	-338,80	1 861,20	2 200,00	-338,80
SU 22 / 32	Summe Aufwendungen / Auszahlungen operative Gebarung				1 861,20	2 200,00	-338,80	1 861,20	2 200,00	-338,80
SA 0 / SA 1	(0) Nettoergebnis (21 - 22) / (1) Geldfluss operative Gebarung (31 - 32)				-1 861,20	-2 100,00	238,80	-1 861,20	-2 100,00	238,80
SU 23	Summe Haushaltsrücklagen				0,00	0,00	0,00	0,00	0,00	0,00
SA00	Nettoergebnis nach Zuw./Entn. Haushaltsrücklagen (Saldo 0 +/- SU23)				-1 861,20	-2 100,00	238,80			
Investive Gebarung										
SU 33	Summe Einzahlungen investive Gebarung							0,00	0,00	0,00
SU 34	Summe Auszahlungen investive Gebarung							0,00	0,00	0,00
SA2	Saldo (2) Geldfluss aus der Investiven Gebarung (33 - 34)							0,00	0,00	0,00
SA3	Saldo (3) Nettofinanzierungssaldo (Saldo 1 + Saldo 2)							-1 861,20	-2 100,00	238,80
Finanzierungstätigkeit										
SU 35	Summe Einzahlungen aus der Finanzierungstätigkeit							0,00	0,00	0,00
SU 36	Summe Auszahlungen aus der Finanzierungstätigkeit							0,00	0,00	0,00
SA4	Saldo (4) Geldfluss aus der Finanzierungstätigkeit (35 - 36)							0,00	0,00	0,00
SA5	Saldo (5) Geldfluss aus der voranschlagswirksamen Gebarung (Saldo 3 + Saldo 4)							-1 861,20	-2 100,00	238,80
53	Rettungs- und Warndienste									
530	Rettungsdienste									
530000	Rettungsdienste									
Operative Gebarung										
SU 21 / 31	Summe Erträge / Einzahlungen operative Gebarung				0,00	0,00	0,00	0,00	0,00	0,00
1/530000-728000	Entgelte für sonstige Leistungen	2225	3225	24	0,00	500,00	-500,00	0,00	500,00	-500,00
SU 22 / 32	Summe Aufwendungen / Auszahlungen operative Gebarung				0,00	500,00	-500,00	0,00	500,00	-500,00
SA 0 / SA 1	(0) Nettoergebnis (21 - 22) / (1) Geldfluss operative Gebarung (31 - 32)				0,00	-500,00	500,00	0,00	-500,00	500,00
SU 23	Summe Haushaltsrücklagen				0,00	0,00	0,00	0,00	0,00	0,00
SA00	Nettoergebnis nach Zuw./Entn. Haushaltsrücklagen (Saldo 0 +/- SU23)				0,00	-500,00	500,00			
Investive Gebarung										
SU 33	Summe Einzahlungen investive Gebarung							0,00	0,00	0,00
SU 34	Summe Auszahlungen investive Gebarung							0,00	0,00	0,00

	MVAG	MVAG	VCQU	Ergebnisrechnung			Finanzierungsrechnung			
				EH	FH	RA 2023	VA 2023	RA - VA	RA 2023	VA 2023
SA2								0,00	0,00	0,00
SA3								0,00	-500,00	500,00
Finanzierungstätigkeit										
SU 35								0,00	0,00	0,00
SU 36								0,00	0,00	0,00
SA4								0,00	0,00	0,00
SA5								0,00	-500,00	500,00
56 Krankenanstalten anderer Rechtsträger										
562 Sprengelbeiträge										
562000 Sprengelbeiträge										
Operative Gebarung										
SU 21 / 31								0,00	0,00	0,00
1/562000-752000	NÖKAS-Beiträge (Zweckaufwand)	2231	3231	26	856 982,17	840 000,00	16 982,17	856 982,17	840 000,00	16 982,17
SU 22 / 32					856 982,17	840 000,00	16 982,17	856 982,17	840 000,00	16 982,17
SA 0 / SA 1	(0) Nettoergebnis (21 - 22) / (1) Geldfluss operative Gebarung (31 - 32)				-856 982,17	-840 000,00	-16 982,17	-856 982,17	-840 000,00	-16 982,17
SU 23	Summe Haushaltsrücklagen				0,00	0,00	0,00	0,00	0,00	0,00
SA00	Nettoergebnis nach Zuw./Entn. Haushaltsrücklagen (Saldo 0 +/- SU23)				-856 982,17	-840 000,00	-16 982,17			
Investive Gebarung										
SU 33	Summe Einzahlungen investive Gebarung							0,00	0,00	0,00
SU 34	Summe Auszahlungen investive Gebarung							0,00	0,00	0,00
SA2	Saldo (2) Geldfluss aus der Investiven Gebarung (33 - 34)							0,00	0,00	0,00
SA3	Saldo (3) Nettofinanzierungssaldo (Saldo 1 + Saldo 2)							-856 982,17	-840 000,00	-16 982,17
Finanzierungstätigkeit										
SU 35	Summe Einzahlungen aus der Finanzierungstätigkeit							0,00	0,00	0,00
SU 36	Summe Auszahlungen aus der Finanzierungstätigkeit							0,00	0,00	0,00
SA4	Saldo (4) Geldfluss aus der Finanzierungstätigkeit (35 - 36)							0,00	0,00	0,00
SA5	Saldo (5) Geldfluss aus der voranschlagswirksamen Gebarung (Saldo 3 + Saldo 4)							-856 982,17	-840 000,00	-16 982,17
562100 Sprengelbeiträge Verwaltung										
Operative Gebarung										
SU 21 / 31	Summe Erträge / Einzahlungen operative Gebarung				0,00	0,00	0,00	0,00	0,00	0,00
1/562100-752000	NÖKAS-Beiträge (Verwaltungsaufwand)	2231	3231	26	16,98	100,00	-83,02	16,98	100,00	-83,02
SU 22 / 32	Summe Aufwendungen / Auszahlungen operative Gebarung				16,98	100,00	-83,02	16,98	100,00	-83,02
SA 0 / SA 1	(0) Nettoergebnis (21 - 22) / (1) Geldfluss operative Gebarung (31 - 32)				-16,98	-100,00	83,02	-16,98	-100,00	83,02
SU 23	Summe Haushaltsrücklagen				0,00	0,00	0,00	0,00	0,00	0,00
SA00	Nettoergebnis nach Zuw./Entn. Haushaltsrücklagen (Saldo 0 +/- SU23)				-16,98	-100,00	83,02			

	MVAG		VCQU	Ergebnisrechnung			Finanzierungsrechnung		
	EH	FH		RA 2023	VA 2023	RA - VA	RA 2023	VA 2023	RA - VA
Investive Gebarung									
SU 33			Summe Einzahlungen investive Gebarung				0,00	0,00	0,00
SU 34			Summe Auszahlungen investive Gebarung				0,00	0,00	0,00
SA2			Saldo (2) Geldfluss aus der Investiven Gebarung (33 – 34)				0,00	0,00	0,00
SA3			Saldo (3) Nettofinanzierungssaldo (Saldo 1 + Saldo 2)				-16,98	-100,00	83,02
Finanzierungstätigkeit									
SU 35			Summe Einzahlungen aus der Finanzierungstätigkeit				0,00	0,00	0,00
SU 36			Summe Auszahlungen aus der Finanzierungstätigkeit				0,00	0,00	0,00
SA4			Saldo (4) Geldfluss aus der Finanzierungstätigkeit (35 – 36)				0,00	0,00	0,00
SA5			Saldo (5) Geldfluss aus der voranschlagswirksamen Gebarung (Saldo 3 + Saldo 4)				-16,98	-100,00	83,02

		MVAG			Ergebnisrechnung			Finanzierungsrechnung		
		EH	FH	VCQU	RA 2023	VA 2023	RA - VA	RA 2023	VA 2023	RA - VA
6 Straßen- und Wasserbau, Verkehr										
61	Straßenbau									
612	Gemeindestraßen									
612000	Gemeindestraßen									
Operative Gebarung										
2/612000+808000	Verkauf von Hausnummerntafeln	2116	3116	16	88,00	200,00	-112,00	88,00	200,00	-112,00
2/612000+813000	Erträge aus der Auflösung von Investitionszuschüssen (Kapitaltransfers)	2127			21 502,58	19 200,00	2 302,58	0,00	0,00	0,00
6/612000+829910	Sonstige Erträge	2116	3116	1 18	188 713,37	311 300,00	-122 586,63	188 713,37	311 300,00	-122 586,63
6/612000+871000	Bedarfszuweisung des Landes Nö.	2121	3121	1 33	350 000,00	300 000,00	50 000,00	350 000,00	300 000,00	50 000,00
2/612000+891000	Sonstige Wertaufholungen / Bestandsvermehrungen am kurzfristigen und langfristigen Vermögen	2117			0,00	500,00	-500,00	0,00	0,00	0,00
SU 21 / 31	Summe Erträge / Einzahlungen operative Gebarung				560 303,95	631 200,00	-70 896,05	538 801,37	611 500,00	-72 698,63
1/612000-413000	Hausnummerntafeln - Straßenbenennung	2221	3221	23	142,03	600,00	-457,97	142,03	600,00	-457,97
1/612000-611000	Straßeninstandhaltungen allgemein	2224	3224	24	35 234,25	35 000,00	234,25	35 234,25	35 000,00	234,25
1/612000-611001	Straßeninstandhaltungen Unwetterschäden	2224	3224	24	0,00	2 000,00	-2 000,00	0,00	2 000,00	-2 000,00
1/612000-613000	Instandhaltung von sonstigen Grundstückseinrichtungen	2224	3224	24	1 829,46	1 400,00	429,46	1 829,46	1 400,00	429,46
1/612000-670000	Versicherungen - Gemeindestraßen	2222	3222	24	117,44	200,00	-82,56	117,44	200,00	-82,56
1/612000-680000	Planmäßige Abschreibung	2226			206 309,52	185 900,00	20 409,52	0,00	0,00	0,00
1/612000-683000	Verluste aus dem Abgang von Sachanlagen und immateriellen Vermögenswerten	2226			9,00	500,00	-491,00	0,00	0,00	0,00
1/612000-700000	Pachtzinse f. öffentliche Parkplätze	2223	3223	24	448,47	500,00	-51,53	448,47	500,00	-51,53
1/612000-710000	Öffentliche Abgaben, ohne Gebühren gemäß FAG	2225	3225	24	55,00	100,00	-45,00	55,00	100,00	-45,00
1/612000-723000	Amtspauschalien und Repräsentationsaufwendungen	2225	3225	24	0,00	400,00	-400,00	0,00	400,00	-400,00
1/612000-728000	Entgelte für sonstige Leistungen	2225	3225	24	92,00	1 500,00	-1 408,00	92,00	1 500,00	-1 408,00
1/612000-729910	Sonstige Aufwendungen	2225	3225	24	188 713,37	311 300,00	-122 586,63	188 713,37	311 300,00	-122 586,63
SU 22 / 32	Summe Aufwendungen / Auszahlungen operative Gebarung				432 950,54	539 400,00	-106 449,46	226 632,02	353 000,00	-126 367,98
SA 0 / SA 1	(0) Nettoergebnis (21 - 22) / (1) Geldfluss operative Gebarung (31 - 32)				127 353,41	91 800,00	35 553,41	312 169,35	258 500,00	53 669,35
SU 23	Summe Haushaltsrücklagen				0,00	0,00	0,00	0,00	0,00	0,00
SA00	Nettoergebnis nach Zuw./Entn. Haushaltsrücklagen (Saldo 0 +/- SU23)				127 353,41	91 800,00	35 553,41			
Investive Gebarung										
6/612000+300000	Kapitaltransfers von Bund KIP-Mittel		3331	1 33	0,00	0,00	0,00	152 030,00	152 100,00	-70,00

		MVAG			Ergebnisrechnung			Finanzierungsrechnung		
		EH	FH	VCQU	RA 2023	VA 2023	RA - VA	RA 2023	VA 2023	RA - VA
6/612000+301000	Kapitaltransfers von Ländern, Landesfonds und Landeskammern		3331	1 33	0,00	0,00	0,00	0,00	17 300,00	-17 300,00
SU 33	Summe Einzahlungen investive Gebarung							152 030,00	169 400,00	-17 370,00
5/612000-002000	Gemeindestraßenbau		3412	1 40	0,00	0,00	0,00	685 983,07	1 063 200,00	-377 216,93
5/612000-002200	Anteil Ausbau Geh- u. Radwegenetz Mostviertel		3412	1 40	0,00	0,00	0,00	20,30	26 200,00	-26 179,70
5/612000-005000	Anlagen zu Straßenbauten		3412	1 40	0,00	0,00	0,00	4 740,00	4 800,00	-60,00
SU 34	Summe Auszahlungen investive Gebarung							690 743,37	1 094 200,00	-403 456,63
SA2	Saldo (2) Geldfluss aus der Investiven Gebarung (33 – 34)							-538 713,37	-924 800,00	386 086,63
SA3	Saldo (3) Nettofinanzierungssaldo (Saldo 1 + Saldo 2)							-226 544,02	-666 300,00	439 755,98
Finanzierungstätigkeit										
6/612000+346000	Investitionsdarlehen von Finanzunternehmen		3514	1 55	0,00	0,00	0,00	0,00	313 500,00	-313 500,00
SU 35	Summe Einzahlungen aus der Finanzierungstätigkeit							0,00	313 500,00	-313 500,00
SU 36	Summe Auszahlungen aus der Finanzierungstätigkeit							0,00	0,00	0,00
SA4	Saldo (4) Geldfluss aus der Finanzierungstätigkeit (35 – 36)							0,00	313 500,00	-313 500,00
SA5	Saldo (5) Geldfluss aus der voranschlagswirksamen Gebarung (Saldo 3 + Saldo 4)							-226 544,02	-352 800,00	126 255,98
63 Schutzwasserbau										
631 Konkurrenzgewässer										
631000 Konkurrenzgewässer										
Operative Gebarung										
SU 21 / 31	Summe Erträge / Einzahlungen operative Gebarung				0,00	0,00	0,00	0,00	0,00	0,00
1/631000-752000	Beiträge an Wasserverbände	2231	3231	26	8 423,85	8 500,00	-76,15	8 423,85	8 500,00	-76,15
SU 22 / 32	Summe Aufwendungen / Auszahlungen operative Gebarung				8 423,85	8 500,00	-76,15	8 423,85	8 500,00	-76,15
SA 0 / SA 1	(0) Nettoergebnis (21 - 22) / (1) Geldfluss operative Gebarung (31 – 32)				-8 423,85	-8 500,00	76,15	-8 423,85	-8 500,00	76,15
SU 23	Summe Haushaltsrücklagen				0,00	0,00	0,00	0,00	0,00	0,00
SA00	Nettoergebnis nach Zuw./Entn. Haushaltsrücklagen (Saldo 0 +/- SU23)				-8 423,85	-8 500,00	76,15			
Investive Gebarung										
SU 33	Summe Einzahlungen investive Gebarung							0,00	0,00	0,00
SU 34	Summe Auszahlungen investive Gebarung							0,00	0,00	0,00
SA2	Saldo (2) Geldfluss aus der Investiven Gebarung (33 – 34)							0,00	0,00	0,00
SA3	Saldo (3) Nettofinanzierungssaldo (Saldo 1 + Saldo 2)							-8 423,85	-8 500,00	76,15
Finanzierungstätigkeit										
SU 35	Summe Einzahlungen aus der Finanzierungstätigkeit							0,00	0,00	0,00
SU 36	Summe Auszahlungen aus der Finanzierungstätigkeit							0,00	0,00	0,00
SA4	Saldo (4) Geldfluss aus der Finanzierungstätigkeit (35 – 36)							0,00	0,00	0,00

		MVAG			Ergebnisrechnung			Finanzierungsrechnung		
		EH	FH	VCQU	RA 2023	VA 2023	RA - VA	RA 2023	VA 2023	RA - VA
SA5	Saldo (5) Geldfluss aus der voranschlagswirksamen Gebarung (Saldo 3 + Saldo 4)							-8 423,85	-8 500,00	76,15
632	Wasserwehre und Schleusen									
632000	Wasserwehre und Schleusen									
Operative Gebarung										
SU 21 / 31	Summe Erträge / Einzahlungen operative Gebarung				0,00	0,00	0,00	0,00	0,00	0,00
1/632000-619000	Instandhaltung von Sonderanlagen	2224	3224	24	76,72	1 500,00	-1 423,28	76,72	1 500,00	-1 423,28
SU 22 / 32	Summe Aufwendungen / Auszahlungen operative Gebarung				76,72	1 500,00	-1 423,28	76,72	1 500,00	-1 423,28
SA 0 / SA 1	(0) Nettoergebnis (21 - 22) / (1) Geldfluss operative Gebarung (31 - 32)				-76,72	-1 500,00	1 423,28	-76,72	-1 500,00	1 423,28
SU 23	Summe Haushaltsrücklagen				0,00	0,00	0,00	0,00	0,00	0,00
SA00	Nettoergebnis nach Zuw./Entn. Haushaltsrücklagen (Saldo 0 +/- SU23)				-76,72	-1 500,00	1 423,28			
Investive Gebarung										
SU 33	Summe Einzahlungen investive Gebarung							0,00	0,00	0,00
SU 34	Summe Auszahlungen investive Gebarung							0,00	0,00	0,00
SA2	Saldo (2) Geldfluss aus der Investiven Gebarung (33 - 34)							0,00	0,00	0,00
SA3	Saldo (3) Nettofinanzierungssaldo (Saldo 1 + Saldo 2)							-76,72	-1 500,00	1 423,28
Finanzierungstätigkeit										
SU 35	Summe Einzahlungen aus der Finanzierungstätigkeit							0,00	0,00	0,00
SU 36	Summe Auszahlungen aus der Finanzierungstätigkeit							0,00	0,00	0,00
SA4	Saldo (4) Geldfluss aus der Finanzierungstätigkeit (35 - 36)							0,00	0,00	0,00
SA5	Saldo (5) Geldfluss aus der voranschlagswirksamen Gebarung (Saldo 3 + Saldo 4)							-76,72	-1 500,00	1 423,28
639	Sonstige Einrichtungen und Maßnahmen									
639000	Sonstige Einrichtungen und Maßnahmen									
Operative Gebarung										
2/639000+860000	Transfers von Bund, Bundesfonds und Bundeskammern	2121	3121	15	3 322,00	3 400,00	-78,00	3 322,00	3 400,00	-78,00
2/639000+861000	Transfers von Ländern, Landesfonds und Landeskammern	2121	3121	15	4 519,00	4 600,00	-81,00	4 519,00	4 600,00	-81,00
SU 21 / 31	Summe Erträge / Einzahlungen operative Gebarung				7 841,00	8 000,00	-159,00	7 841,00	8 000,00	-159,00
1/639000-613000	Instandhaltung von sonstigen Grundstückseinrichtungen	2224	3224	24	9 576,35	10 000,00	-423,65	9 576,35	10 000,00	-423,65
1/639000-640000	Rechts- und Beratungsaufwand	2222	3222	24	363,00	500,00	-137,00	363,00	500,00	-137,00
1/639000-680000	Planmäßige Abschreibung	2226			1 819,70	1 800,00	19,70	0,00	0,00	0,00
1/639000-728000	Entgelte für sonstige Leistungen	2225	3225	24	82 589,50	83 300,00	-710,50	82 589,50	83 300,00	-710,50
SU 22 / 32	Summe Aufwendungen / Auszahlungen operative Gebarung				94 348,55	95 600,00	-1 251,45	92 528,85	93 800,00	-1 271,15
SA 0 / SA 1	(0) Nettoergebnis (21 - 22) / (1) Geldfluss operative Gebarung (31 - 32)				-86 507,55	-87 600,00	1 092,45	-84 687,85	-85 800,00	1 112,15
SU 23	Summe Haushaltsrücklagen				0,00	0,00	0,00	0,00	0,00	0,00
SA00	Nettoergebnis nach Zuw./Entn. Haushaltsrücklagen (Saldo 0 +/- SU23)				-86 507,55	-87 600,00	1 092,45			

	MVAG	MVAG	VCQU	Ergebnisrechnung			Finanzierungsrechnung			
				EH	FH	RA 2023	VA 2023	RA - VA	RA 2023	VA 2023
Investive Gebarung										
SU 33								0,00	0,00	0,00
SU 34								0,00	0,00	0,00
SA2								0,00	0,00	0,00
SA3								-84 687,85	-85 800,00	1 112,15
Finanzierungstätigkeit										
SU 35								0,00	0,00	0,00
SU 36								0,00	0,00	0,00
SA4								0,00	0,00	0,00
SA5								-84 687,85	-85 800,00	1 112,15
64 Straßenverkehr										
640 Einrichtungen und Maßnahmen nach der Straßenverkehrsordnung										
640000 Einrichtungen und Maßnahmen nach der Straßenverkehrsordnung										
Operative Gebarung										
2/640000+868000	Gemeindestraßenstrafen	2124	3124	16	9 103,00	9 000,00	103,00	9 103,00	9 000,00	103,00
SU 21 / 31	Summe Erträge / Einzahlungen operative Gebarung				9 103,00	9 000,00	103,00	9 103,00	9 000,00	103,00
1/640000-400000	Geringwertige Wirtschaftsgüter (GWG)	2221	3221	23	4 929,59	4 000,00	929,59	4 929,59	4 000,00	929,59
1/640000-619000	Instandhaltung von Sonderanlagen	2224	3224	24	899,11	1 300,00	-400,89	899,11	1 300,00	-400,89
1/640000-680000	Planmäßige Abschreibung	2226			2 215,48	2 500,00	-284,52	0,00	0,00	0,00
1/640000-700000	Pachtzinse (Fußwege)	2223	3223	24	4,00	100,00	-96,00	4,00	100,00	-96,00
1/640000-728000	Entgelte für sonstige Leistungen	2225	3225	24	80,50	2 000,00	-1 919,50	80,50	2 000,00	-1 919,50
SU 22 / 32	Summe Aufwendungen / Auszahlungen operative Gebarung				8 128,68	9 900,00	-1 771,32	5 913,20	7 400,00	-1 486,80
SA 0 / SA 1	(0) Nettoergebnis (21 - 22) / (1) Geldfluss operative Gebarung (31 - 32)				974,32	-900,00	1 874,32	3 189,80	1 600,00	1 589,80
SU 23	Summe Haushaltsrücklagen				0,00	0,00	0,00	0,00	0,00	0,00
SA00	Nettoergebnis nach Zuw./Entn. Haushaltsrücklagen (Saldo 0 +/- SU23)				974,32	-900,00	1 874,32			
Investive Gebarung										
SU 33	Summe Einzahlungen investive Gebarung							0,00	0,00	0,00
1/640000-005000	Anlagen zu Straßenbauten		3412	2 40	0,00	0,00	0,00	0,00	5 000,00	-5 000,00
SU 34	Summe Auszahlungen investive Gebarung							0,00	5 000,00	-5 000,00
SA2	Saldo (2) Geldfluss aus der Investiven Gebarung (33 - 34)							0,00	-5 000,00	5 000,00
SA3	Saldo (3) Nettofinanzierungssaldo (Saldo 1 + Saldo 2)							3 189,80	-3 400,00	6 589,80
Finanzierungstätigkeit										
SU 35	Summe Einzahlungen aus der Finanzierungstätigkeit							0,00	0,00	0,00
SU 36	Summe Auszahlungen aus der Finanzierungstätigkeit							0,00	0,00	0,00
SA4	Saldo (4) Geldfluss aus der Finanzierungstätigkeit (35 - 36)							0,00	0,00	0,00

		MVAG MVAG VCQU			Ergebnisrechnung			Finanzierungsrechnung		
		EH	FH		RA 2023	VA 2023	RA - VA	RA 2023	VA 2023	RA - VA
SA5	Saldo (5) Geldfluss aus der voranschlagswirksamen Gebarung (Saldo 3 + Saldo 4)							3 189,80	-3 400,00	6 589,80
649	Sonstige Einrichtungen und Maßnahmen									
649000	Sonstige Einrichtungen und Maßnahmen									
	Operative Gebarung									
SU 21 / 31	Summe Erträge / Einzahlungen operative Gebarung				0,00	0,00	0,00	0,00	0,00	0,00
1/649000-618000	Instandhaltung von sonstigen Anlagen	2224	3224	24	343,62	400,00	-56,38	343,62	400,00	-56,38
1/649000-670000	Versicherungen - Buswartehäuser	2222	3222	24	1,28	100,00	-98,72	1,28	100,00	-98,72
1/649000-680000	Planmäßige Abschreibung	2226			3 001,70	3 100,00	-98,30	0,00	0,00	0,00
1/649000-700000	Pachtzinse - Grundstücke Buswartehäuser	2223	3223	24	28,93	100,00	-71,07	28,93	100,00	-71,07
SU 22 / 32	Summe Aufwendungen / Auszahlungen operative Gebarung				3 375,53	3 700,00	-324,47	373,83	600,00	-226,17
SA 0 / SA 1	(0) Nettoergebnis (21 - 22) / (1) Geldfluss operative Gebarung (31 - 32)				-3 375,53	-3 700,00	324,47	-373,83	-600,00	226,17
SU 23	Summe Haushaltsrücklagen				0,00	0,00	0,00	0,00	0,00	0,00
SA00	Nettoergebnis nach Zuw./Entn. Haushaltsrücklagen (Saldo 0 +/- SU23)				-3 375,53	-3 700,00	324,47			
	Investive Gebarung									
SU 33	Summe Einzahlungen investive Gebarung							0,00	0,00	0,00
1/649000-010000	Gebäude und Bauten		3413	2 40	0,00	0,00	0,00	0,00	15 000,00	-15 000,00
SU 34	Summe Auszahlungen investive Gebarung							0,00	15 000,00	-15 000,00
SA2	Saldo (2) Geldfluss aus der Investiven Gebarung (33 - 34)							0,00	-15 000,00	15 000,00
SA3	Saldo (3) Nettofinanzierungssaldo (Saldo 1 + Saldo 2)							-373,83	-15 600,00	15 226,17
	Finanzierungstätigkeit									
SU 35	Summe Einzahlungen aus der Finanzierungstätigkeit							0,00	0,00	0,00
SU 36	Summe Auszahlungen aus der Finanzierungstätigkeit							0,00	0,00	0,00
SA4	Saldo (4) Geldfluss aus der Finanzierungstätigkeit (35 - 36)							0,00	0,00	0,00
SA5	Saldo (5) Geldfluss aus der voranschlagswirksamen Gebarung (Saldo 3 + Saldo 4)							-373,83	-15 600,00	15 226,17
68	Post- und Telekommunikationsdienste									
680	Post- und Telekommunikationsdienste									
680000	Post und Telekommunikationsdienste									
	Operative Gebarung									
SU 21 / 31	Summe Erträge / Einzahlungen operative Gebarung				0,00	0,00	0,00	0,00	0,00	0,00
1/680000-600000	Strom für öffentliche Fernsprechkablen	2222	3222	24	516,26	900,00	-383,74	516,26	900,00	-383,74
1/680000-728000	Personalkostenersätze an Hauptamt	2225	3225	24	70,00	100,00	-30,00	70,00	100,00	-30,00
SU 22 / 32	Summe Aufwendungen / Auszahlungen operative Gebarung				586,26	1 000,00	-413,74	586,26	1 000,00	-413,74
SA 0 / SA 1	(0) Nettoergebnis (21 - 22) / (1) Geldfluss operative Gebarung (31 - 32)				-586,26	-1 000,00	413,74	-586,26	-1 000,00	413,74
SU 23	Summe Haushaltsrücklagen				0,00	0,00	0,00	0,00	0,00	0,00

	MVAG	MVAG	VCQU	Ergebnisrechnung			Finanzierungsrechnung																							
				EH	FH		RA 2023	VA 2023	RA - VA	RA 2023	VA 2023	RA - VA																		
SA00																														
																					Nettoergebnis nach Zuw./Entn. Haushaltsrücklagen (Saldo 0 +/- SU23)	-586,26	-1 000,00	413,74						
Investive Gebarung																														
SU 33																					Summe Einzahlungen investive Gebarung				0,00	0,00	0,00			
SU 34																					Summe Auszahlungen investive Gebarung				0,00	0,00	0,00			
SA2																					Saldo (2) Geldfluss aus der Investiven Gebarung (33 – 34)				0,00	0,00	0,00			
SA3																					Saldo (3) Nettofinanzierungssaldo (Saldo 1 + Saldo 2)				-586,26	-1 000,00	413,74			
Finanzierungstätigkeit																														
SU 35																					Summe Einzahlungen aus der Finanzierungstätigkeit				0,00	0,00	0,00			
SU 36																					Summe Auszahlungen aus der Finanzierungstätigkeit				0,00	0,00	0,00			
SA4																					Saldo (4) Geldfluss aus der Finanzierungstätigkeit (35 – 36)				0,00	0,00	0,00			
SA5																					Saldo (5) Geldfluss aus der voranschlagswirksamen Gebarung (Saldo 3 + Saldo 4)				-586,26	-1 000,00	413,74			
69																					Verkehr, Sonstiges									
690																					Verkehr, Sonstiges									
690000																					Förderung anderer Rechtsträger									
Operative Gebarung																														
SU 21 / 31																					Summe Erträge / Einzahlungen operative Gebarung				0,00	0,00	0,00			
1/690000-728000																					Entgelte für sonstige Leistungen	2225	3225	24	1 734,40	2 000,00	-265,60	1 734,40	2 000,00	-265,60
SU 22 / 32																					Summe Aufwendungen / Auszahlungen operative Gebarung				1 734,40	2 000,00	-265,60	1 734,40	2 000,00	-265,60
SA 0 / SA 1																					(0) Nettoergebnis (21 - 22) / (1) Geldfluss operative Gebarung (31 – 32)				-1 734,40	-2 000,00	265,60	-1 734,40	-2 000,00	265,60
SU 23																					Summe Haushaltsrücklagen				0,00	0,00	0,00	0,00	0,00	0,00
SA00																					Nettoergebnis nach Zuw./Entn. Haushaltsrücklagen (Saldo 0 +/- SU23)				-1 734,40	-2 000,00	265,60			
Investive Gebarung																														
SU 33																					Summe Einzahlungen investive Gebarung				0,00	0,00	0,00			
SU 34																					Summe Auszahlungen investive Gebarung				0,00	0,00	0,00			
SA2																					Saldo (2) Geldfluss aus der Investiven Gebarung (33 – 34)				0,00	0,00	0,00			
SA3																					Saldo (3) Nettofinanzierungssaldo (Saldo 1 + Saldo 2)				-1 734,40	-2 000,00	265,60			
Finanzierungstätigkeit																														
SU 35																					Summe Einzahlungen aus der Finanzierungstätigkeit				0,00	0,00	0,00			
SU 36																					Summe Auszahlungen aus der Finanzierungstätigkeit				0,00	0,00	0,00			
SA4																					Saldo (4) Geldfluss aus der Finanzierungstätigkeit (35 – 36)				0,00	0,00	0,00			
SA5																					Saldo (5) Geldfluss aus der voranschlagswirksamen Gebarung (Saldo 3 + Saldo 4)				-1 734,40	-2 000,00	265,60			

	MVAG	MVAG	VCQU	Ergebnisrechnung			Finanzierungsrechnung				
				EH	FH		RA 2023	VA 2023	RA - VA	RA 2023	VA 2023
7 Wirtschaftsförderung											
71	Grundlagenverbesserung in der Land- und Forstwirtschaft										
710	Land- und forstwirtschaftlicher Wegebau										
710000	Land- und forstwirtschaftlicher Wegebau										
Operative Gebarung											
2/710000+813000	Erträge aus der Auflösung von Investitionszuschüssen (Kapitaltransfers)		2127			256,67	200,00	56,67	0,00	0,00	0,00
6/710000+829910	Sonstige Erträge		2116	3116	1 18	15 023,04	11 000,00	4 023,04	15 023,04	11 000,00	4 023,04
6/710000+871000	Beihilfen aus Bedarfszuweisungen		2121	3121	1 33	4 500,00	4 500,00	0,00	4 500,00	4 500,00	0,00
SU 21 / 31	Summe Erträge / Einzahlungen operative Gebarung					19 779,71	15 700,00	4 079,71	19 523,04	15 500,00	4 023,04
1/710000-680000	Planmäßige Abschreibung		2226			83 403,07	83 000,00	403,07	0,00	0,00	0,00
1/710000-729910	Sonstige Aufwendungen		2225	3225	24	15 023,04	11 000,00	4 023,04	15 023,04	11 000,00	4 023,04
SU 22 / 32	Summe Aufwendungen / Auszahlungen operative Gebarung					98 426,11	94 000,00	4 426,11	15 023,04	11 000,00	4 023,04
SA 0 / SA 1	(0) Nettoergebnis (21 - 22) / (1) Geldfluss operative Gebarung (31 - 32)					-78 646,40	-78 300,00	-346,40	4 500,00	4 500,00	0,00
SU 23	Summe Haushaltsrücklagen					0,00	0,00	0,00	0,00	0,00	0,00
SA00	Nettoergebnis nach Zuw./Entn. Haushaltsrücklagen (Saldo 0 +/- SU23)					-78 646,40	-78 300,00	-346,40			
Investive Gebarung											
6/710000+301000	Kapitaltransfers von Ländern, Landesfonds und Landeskammern			3331	1 33	0,00	0,00	0,00	4 500,00	4 500,00	0,00
SU 33	Summe Einzahlungen investive Gebarung								4 500,00	4 500,00	0,00
5/710000-002000	Straßenbauten			3412	1 40	0,00	0,00	0,00	24 023,04	20 000,00	4 023,04
SU 34	Summe Auszahlungen investive Gebarung								24 023,04	20 000,00	4 023,04
SA2	Saldo (2) Geldfluss aus der Investiven Gebarung (33 - 34)								-19 523,04	-15 500,00	-4 023,04
SA3	Saldo (3) Nettofinanzierungssaldo (Saldo 1 + Saldo 2)								-15 023,04	-11 000,00	-4 023,04
Finanzierungstätigkeit											
SU 35	Summe Einzahlungen aus der Finanzierungstätigkeit								0,00	0,00	0,00
SU 36	Summe Auszahlungen aus der Finanzierungstätigkeit								0,00	0,00	0,00
SA4	Saldo (4) Geldfluss aus der Finanzierungstätigkeit (35 - 36)								0,00	0,00	0,00
SA5	Saldo (5) Geldfluss aus der voranschlagswirksamen Gebarung (Saldo 3 + Saldo 4)								-15 023,04	-11 000,00	-4 023,04
74	Sonstige Förderung der Land- und Forstwirtschaft										
749	Sonstige Einrichtungen und Maßnahmen										
749000	Sonstige Einrichtungen und Maßnahmen										
Operative Gebarung											
SU 21 / 31	Summe Erträge / Einzahlungen operative Gebarung					0,00	0,00	0,00	0,00	0,00	0,00

		MVAG			Ergebnisrechnung			Finanzierungsrechnung		
		EH	FH	VCQU	RA 2023	VA 2023	RA - VA	RA 2023	VA 2023	RA - VA
1/749000-775000	Kapitaltransfers an Unternehmen	2233		44	15 382,00	17 000,00	-1 618,00	0,00	0,00	0,00
SU 22 / 32	Summe Aufwendungen / Auszahlungen operative Gebarung				15 382,00	17 000,00	-1 618,00	0,00	0,00	0,00
SA 0 / SA 1	(0) Nettoergebnis (21 - 22) / (1) Geldfluss operative Gebarung (31 - 32)				-15 382,00	-17 000,00	1 618,00	0,00	0,00	0,00
SU 23	Summe Haushaltsrücklagen				0,00	0,00	0,00	0,00	0,00	0,00
SA00	Nettoergebnis nach Zuw./Entn. Haushaltsrücklagen (Saldo 0 +/- SU23)				-15 382,00	-17 000,00	1 618,00			
Investive Gebarung										
SU 33	Summe Einzahlungen investive Gebarung							0,00	0,00	0,00
1/749000-775000	Kapitaltransfers an Unternehmen		3433	44	0,00	0,00	0,00	15 382,00	17 000,00	-1 618,00
SU 34	Summe Auszahlungen investive Gebarung							15 382,00	17 000,00	-1 618,00
SA2	Saldo (2) Geldfluss aus der Investiven Gebarung (33 - 34)							-15 382,00	-17 000,00	1 618,00
SA3	Saldo (3) Nettofinanzierungssaldo (Saldo 1 + Saldo 2)							-15 382,00	-17 000,00	1 618,00
Finanzierungstätigkeit										
SU 35	Summe Einzahlungen aus der Finanzierungstätigkeit							0,00	0,00	0,00
SU 36	Summe Auszahlungen aus der Finanzierungstätigkeit							0,00	0,00	0,00
SA4	Saldo (4) Geldfluss aus der Finanzierungstätigkeit (35 - 36)							0,00	0,00	0,00
SA5	Saldo (5) Geldfluss aus der voranschlagswirksamen Gebarung (Saldo 3 + Saldo 4)							-15 382,00	-17 000,00	1 618,00
77	Förderung des Fremdenverkehrs									
770	Einrichtungen zur Förderung des Fremdenverkehrs									
770000	Einrichtungen zur Förderung des Fremdenverkehrs									
Operative Gebarung										
2/770000+828000	Rückersätze von Aufwendungen (Saftpressen)	2116	3116	18	138,50	400,00	-261,50	138,50	400,00	-261,50
SU 21 / 31	Summe Erträge / Einzahlungen operative Gebarung				138,50	400,00	-261,50	138,50	400,00	-261,50
1/770000-631000	Telekommunikationsdienste	2222	3222	24	1 342,80	1 300,00	42,80	1 238,88	1 300,00	-61,12
1/770000-728000	Entgelte für sonstige Leistungen	2225	3225	24	1 865,18	2 500,00	-634,82	1 865,18	2 500,00	-634,82
SU 22 / 32	Summe Aufwendungen / Auszahlungen operative Gebarung				3 207,98	3 800,00	-592,02	3 104,06	3 800,00	-695,94
SA 0 / SA 1	(0) Nettoergebnis (21 - 22) / (1) Geldfluss operative Gebarung (31 - 32)				-3 069,48	-3 400,00	330,52	-2 965,56	-3 400,00	434,44
SU 23	Summe Haushaltsrücklagen				0,00	0,00	0,00	0,00	0,00	0,00
SA00	Nettoergebnis nach Zuw./Entn. Haushaltsrücklagen (Saldo 0 +/- SU23)				-3 069,48	-3 400,00	330,52			
Investive Gebarung										
SU 33	Summe Einzahlungen investive Gebarung							0,00	0,00	0,00
SU 34	Summe Auszahlungen investive Gebarung							0,00	0,00	0,00
SA2	Saldo (2) Geldfluss aus der Investiven Gebarung (33 - 34)							0,00	0,00	0,00
SA3	Saldo (3) Nettofinanzierungssaldo (Saldo 1 + Saldo 2)							-2 965,56	-3 400,00	434,44
Finanzierungstätigkeit										
SU 35	Summe Einzahlungen aus der Finanzierungstätigkeit							0,00	0,00	0,00

		MVAG			Ergebnisrechnung			Finanzierungsrechnung		
		EH	FH	VCQU	RA 2023	VA 2023	RA - VA	RA 2023	VA 2023	RA - VA
SU 36	Summe Auszahlungen aus der Finanzierungstätigkeit							0,00	0,00	0,00
SA4	Saldo (4) Geldfluss aus der Finanzierungstätigkeit (35 – 36)							0,00	0,00	0,00
SA5	Saldo (5) Geldfluss aus der voranschlagswirksamen Gebarung (Saldo 3 + Saldo 4)							-2 965,56	-3 400,00	434,44
771	Maßnahmen zur Förderung des Fremdenverkehrs									
771000	Maßnahmen zur Förderung des Fremdenverkehrs									
Operative Gebarung										
SU 21 / 31	Summe Erträge / Einzahlungen operative Gebarung				0,00	0,00	0,00	0,00	0,00	0,00
1/771000-457000	Fremdenverkehrswerbung (Prospekte usw.)	2221	3221	23	0,00	1 500,00	-1 500,00	0,00	1 500,00	-1 500,00
1/771000-757000	Beiträge an Fremdenverkehrsverbände	2234	3234	27	9 829,85	16 800,00	-6 970,15	9 829,85	16 800,00	-6 970,15
SU 22 / 32	Summe Aufwendungen / Auszahlungen operative Gebarung				9 829,85	18 300,00	-8 470,15	9 829,85	18 300,00	-8 470,15
SA 0 / SA 1	(0) Nettoergebnis (21 - 22) / (1) Geldfluss operative Gebarung (31 – 32)				-9 829,85	-18 300,00	8 470,15	-9 829,85	-18 300,00	8 470,15
SU 23	Summe Haushaltsrücklagen				0,00	0,00	0,00	0,00	0,00	0,00
SA00	Nettoergebnis nach Zuw./Entn. Haushaltsrücklagen (Saldo 0 +/- SU23)				-9 829,85	-18 300,00	8 470,15			
Investive Gebarung										
SU 33	Summe Einzahlungen investive Gebarung							0,00	0,00	0,00
SU 34	Summe Auszahlungen investive Gebarung							0,00	0,00	0,00
SA2	Saldo (2) Geldfluss aus der Investiven Gebarung (33 – 34)							0,00	0,00	0,00
SA3	Saldo (3) Nettofinanzierungssaldo (Saldo 1 + Saldo 2)							-9 829,85	-18 300,00	8 470,15
Finanzierungstätigkeit										
SU 35	Summe Einzahlungen aus der Finanzierungstätigkeit							0,00	0,00	0,00
SU 36	Summe Auszahlungen aus der Finanzierungstätigkeit							0,00	0,00	0,00
SA4	Saldo (4) Geldfluss aus der Finanzierungstätigkeit (35 – 36)							0,00	0,00	0,00
SA5	Saldo (5) Geldfluss aus der voranschlagswirksamen Gebarung (Saldo 3 + Saldo 4)							-9 829,85	-18 300,00	8 470,15
78	Förderung von Handel, Gewerbe und Industrie									
780	Einrichtungen zur Förderung von Handel, Gewerbe und Industrie									
780000	Einrichtungen zur Förderung von Handel, Gewerbe u.Industrie									
Operative Gebarung										
2/780000+823000	sonstige Zinserträge	2131	3131	14	158,97	100,00	58,97	158,97	100,00	58,97
SU 21 / 31	Summe Erträge / Einzahlungen operative Gebarung				158,97	100,00	58,97	158,97	100,00	58,97
1/780000-630000	Postdienste	2222	3222	24	188,00	300,00	-112,00	188,00	300,00	-112,00
1/780000-710000	Öffentliche Abgaben, ohne Gebühren gemäß FAG	2225	3225	24	39,74	100,00	-60,26	39,74	100,00	-60,26
1/780000-775000	Förderungen f. Gewerbebetriebe	2233		44	133 071,21	153 100,00	-20 028,79	0,00	0,00	0,00
SU 22 / 32	Summe Aufwendungen / Auszahlungen operative Gebarung				133 298,95	153 500,00	-20 201,05	227,74	400,00	-172,26

		MVAG			Ergebnisrechnung			Finanzierungsrechnung		
		EH	FH	VCQU	RA 2023	VA 2023	RA - VA	RA 2023	VA 2023	RA - VA
SA 0 / SA 1	(0) Nettoergebnis (21 - 22) / (1) Geldfluss operative Gebarung (31 - 32)				-133 139,98	-153 400,00	20 260,02	-68,77	-300,00	231,23
1/780000-794001	Zuweisung an zweckgebundene Haushaltsrücklagen	2401			14 019,23	13 900,00	-119,23	0,00	0,00	0,00
SU 23	Summe Haushaltsrücklagen				-14 019,23	-13 900,00	-119,23	0,00	0,00	0,00
SA00	Nettoergebnis nach Zuw./Entn. Haushaltsrücklagen (Saldo 0 +/- SU23)				-147 159,21	-167 300,00	20 140,79			
Investive Gebarung										
SU 33	Summe Einzahlungen investive Gebarung							0,00	0,00	0,00
1/780000-042000	Amts-, Betriebs- und Geschäftsausstattung		3415	2 41	0,00	0,00	0,00	0,00	9 000,00	-9 000,00
1/780000-775000	Förderungen f. Gewerbebetriebe		3433	44	0,00	0,00	0,00	132 572,61	153 100,00	-20 527,39
SU 34	Summe Auszahlungen investive Gebarung							132 572,61	162 100,00	-29 527,39
SA2	Saldo (2) Geldfluss aus der Investiven Gebarung (33 - 34)							-132 572,61	-162 100,00	29 527,39
SA3	Saldo (3) Nettofinanzierungssaldo (Saldo 1 + Saldo 2)							-132 641,38	-162 400,00	29 758,62
Finanzierungstätigkeit										
SU 35	Summe Einzahlungen aus der Finanzierungstätigkeit							0,00	0,00	0,00
SU 36	Summe Auszahlungen aus der Finanzierungstätigkeit							0,00	0,00	0,00
SA4	Saldo (4) Geldfluss aus der Finanzierungstätigkeit (35 - 36)							0,00	0,00	0,00
SA5	Saldo (5) Geldfluss aus der voranschlagswirksamen Gebarung (Saldo 3 + Saldo 4)							-132 641,38	-162 400,00	29 758,62
789	Sonstige Einrichtungen und Maßnahmen									
789000	Sonstige Einrichtungen und Maßnahmen									
Operative Gebarung										
SU 21 / 31	Summe Erträge / Einzahlungen operative Gebarung				0,00	0,00	0,00	0,00	0,00	0,00
1/789000-752000	Beiträge an IG AST - Anrufsammeltax (Mosti)	2231	3231	26	681,45	1 500,00	-818,55	681,45	1 500,00	-818,55
SU 22 / 32	Summe Aufwendungen / Auszahlungen operative Gebarung				681,45	1 500,00	-818,55	681,45	1 500,00	-818,55
SA 0 / SA 1	(0) Nettoergebnis (21 - 22) / (1) Geldfluss operative Gebarung (31 - 32)				-681,45	-1 500,00	818,55	-681,45	-1 500,00	818,55
SU 23	Summe Haushaltsrücklagen				0,00	0,00	0,00	0,00	0,00	0,00
SA00	Nettoergebnis nach Zuw./Entn. Haushaltsrücklagen (Saldo 0 +/- SU23)				-681,45	-1 500,00	818,55			
Investive Gebarung										
SU 33	Summe Einzahlungen investive Gebarung							0,00	0,00	0,00
SU 34	Summe Auszahlungen investive Gebarung							0,00	0,00	0,00
SA2	Saldo (2) Geldfluss aus der Investiven Gebarung (33 - 34)							0,00	0,00	0,00
SA3	Saldo (3) Nettofinanzierungssaldo (Saldo 1 + Saldo 2)							-681,45	-1 500,00	818,55
Finanzierungstätigkeit										
SU 35	Summe Einzahlungen aus der Finanzierungstätigkeit							0,00	0,00	0,00
SU 36	Summe Auszahlungen aus der Finanzierungstätigkeit							0,00	0,00	0,00
SA4	Saldo (4) Geldfluss aus der Finanzierungstätigkeit (35 - 36)							0,00	0,00	0,00

	MVAG		VCQU	Ergebnisrechnung			Finanzierungsrechnung		
	EH	FH		RA 2023	VA 2023	RA - VA	RA 2023	VA 2023	RA - VA
SA5	Saldo (5) Geldfluss aus der voranschlagswirksamen Gebarung (Saldo 3 + Saldo 4)						-681,45	-1 500,00	818,55

	MVAG	MVAG	VCQU	Ergebnisrechnung			Finanzierungsrechnung			
				EH	FH		RA 2023	VA 2023	RA - VA	RA 2023
8 Dienstleistungen										
81	Öffentliche Einrichtungen (soweit nicht dem Abschnitt 85 zuzuordnen)									
812	WC-Anlagen									
812000	WC-Anlagen									
Operative Gebarung										
SU 21 / 31	Summe Erträge / Einzahlungen operative Gebarung			0,00	0,00	0,00	0,00	0,00	0,00	0,00
1/812000-400000	Geringwertige Wirtschaftsgüter (GWG)	2221	3221	23	116,27	300,00	-183,73	116,27	300,00	-183,73
1/812000-454000	Reinigungsmittel	2221	3221	23	180,60	200,00	-19,40	180,60	200,00	-19,40
1/812000-459000	Sonstige Verbrauchsgüter	2221	3221	23	0,00	100,00	-100,00	0,00	100,00	-100,00
1/812000-511000	Vertragsbedienstete in handwerklicher Verwendung	2211	3211	20	2 316,24	2 300,00	16,24	2 316,24	2 300,00	16,24
1/812000-565000	Mehrleistungsvergütungen	2211	3211	20	0,00	100,00	-100,00	0,00	100,00	-100,00
1/812000-569000	Sonstige Nebengebühren	2211	3211	20	45,65	100,00	-54,35	45,65	100,00	-54,35
1/812000-580000	DGB zum Ausgleichsfonds für Familienbeihilfen	2212	3212	20	87,32	100,00	-12,68	87,32	100,00	-12,68
1/812000-582000	Sonstige Dienstgeberbeiträge zur sozialen Sicherheit	2212	3212	20	499,91	400,00	99,91	499,91	400,00	99,91
1/812000-591000	Dotierung von Rückstellungen für Abfertigungen	2214			584,51	100,00	484,51	0,00	0,00	0,00
1/812000-592000	Dotierung von Rückstellungen für Jubiläumszuwendungen	2214			636,94	600,00	36,94	0,00	0,00	0,00
1/812000-614000	Instandhaltung von Gebäuden	2224	3224	24	385,20	500,00	-114,80	385,20	500,00	-114,80
1/812000-618000	Instandhaltung von sonstigen Anlagen	2224	3224	24	0,00	1 000,00	-1 000,00	0,00	1 000,00	-1 000,00
1/812000-670000	Versicherungen	2222	3222	24	103,52	200,00	-96,48	103,52	200,00	-96,48
1/812000-680000	Planmäßige Abschreibung	2226			2 055,10	2 100,00	-44,90	0,00	0,00	0,00
1/812000-711000	Gebühren für Gemeindeeinrichtungen (Hausabgaben)	2225	3225	24	781,78	1 100,00	-318,22	781,78	1 100,00	-318,22
1/812000-724000	Reisegebühren	2225	3225	24	0,00	100,00	-100,00	0,00	100,00	-100,00
SU 22 / 32	Summe Aufwendungen / Auszahlungen operative Gebarung				7 793,04	9 300,00	-1 506,96	4 516,49	6 500,00	-1 983,51
SA 0 / SA 1	(0) Nettoergebnis (21 - 22) / (1) Geldfluss operative Gebarung (31 - 32)				-7 793,04	-9 300,00	1 506,96	-4 516,49	-6 500,00	1 983,51
SU 23	Summe Haushaltsrücklagen				0,00	0,00	0,00	0,00	0,00	0,00
SA00	Nettoergebnis nach Zuw./Entn. Haushaltsrücklagen (Saldo 0 +/- SU23)				-7 793,04	-9 300,00	1 506,96			
Investive Gebarung										
SU 33	Summe Einzahlungen investive Gebarung							0,00	0,00	0,00
SU 34	Summe Auszahlungen investive Gebarung							0,00	0,00	0,00
SA2	Saldo (2) Geldfluss aus der Investiven Gebarung (33 - 34)							0,00	0,00	0,00
SA3	Saldo (3) Nettofinanzierungssaldo (Saldo 1 + Saldo 2)							-4 516,49	-6 500,00	1 983,51

		MVAG	MVAG	VCQU	Ergebnisrechnung			Finanzierungsrechnung		
		EH	FH		RA 2023	VA 2023	RA - VA	RA 2023	VA 2023	RA - VA
Finanzierungstätigkeit										
SU 35	Summe Einzahlungen aus der Finanzierungstätigkeit							0,00	0,00	0,00
SU 36	Summe Auszahlungen aus der Finanzierungstätigkeit							0,00	0,00	0,00
SA4	Saldo (4) Geldfluss aus der Finanzierungstätigkeit (35 – 36)							0,00	0,00	0,00
SA5	Saldo (5) Geldfluss aus der voranschlagswirksamen Gebarung (Saldo 3 + Saldo 4)							-4 516,49	-6 500,00	1 983,51
814 Straßenreinigung										
814000 Straßenreinigung										
Operative Gebarung										
2/814000+828000	Rückersätze von Aufwendungen	2116	3116	18	0,00	3 000,00	-3 000,00	3 000,00	3 000,00	0,00
SU 21 / 31	Summe Erträge / Einzahlungen operative Gebarung				0,00	3 000,00	-3 000,00	3 000,00	3 000,00	0,00
1/814000-400000	Geringwertige Wirtschaftsgüter (GWG)	2221	3221	23	0,00	500,00	-500,00	0,00	500,00	-500,00
1/814000-670000	Versicherungen Winterdienst	2222	3222	24	415,52	500,00	-84,48	415,52	500,00	-84,48
1/814000-680000	Planmäßige Abschreibung	2226			170,00	200,00	-30,00	0,00	0,00	0,00
1/814000-728000	Winterdienst (Räumung u. Streumaterial)	2225	3225	24	35 983,05	20 000,00	15 983,05	18 254,31	20 000,00	-1 745,69
1/814000-728100	Personalkostenersätze an Hauptamt	2225	3225	24	1 315,00	1 500,00	-185,00	1 315,00	1 500,00	-185,00
SU 22 / 32	Summe Aufwendungen / Auszahlungen operative Gebarung				37 883,57	22 700,00	15 183,57	19 984,83	22 500,00	-2 515,17
SA 0 / SA 1	(0) Nettoergebnis (21 - 22) / (1) Geldfluss operative Gebarung (31 – 32)				-37 883,57	-19 700,00	-18 183,57	-16 984,83	-19 500,00	2 515,17
SU 23	Summe Haushaltsrücklagen				0,00	0,00	0,00	0,00	0,00	0,00
SA00	Nettoergebnis nach Zuw./Entn. Haushaltsrücklagen (Saldo 0 +/- SU23)				-37 883,57	-19 700,00	-18 183,57			
Investive Gebarung										
SU 33	Summe Einzahlungen investive Gebarung							0,00	0,00	0,00
SU 34	Summe Auszahlungen investive Gebarung							0,00	0,00	0,00
SA2	Saldo (2) Geldfluss aus der Investiven Gebarung (33 – 34)							0,00	0,00	0,00
SA3	Saldo (3) Nettofinanzierungssaldo (Saldo 1 + Saldo 2)							-16 984,83	-19 500,00	2 515,17
Finanzierungstätigkeit										
SU 35	Summe Einzahlungen aus der Finanzierungstätigkeit							0,00	0,00	0,00
SU 36	Summe Auszahlungen aus der Finanzierungstätigkeit							0,00	0,00	0,00
SA4	Saldo (4) Geldfluss aus der Finanzierungstätigkeit (35 – 36)							0,00	0,00	0,00
SA5	Saldo (5) Geldfluss aus der voranschlagswirksamen Gebarung (Saldo 3 + Saldo 4)							-16 984,83	-19 500,00	2 515,17
815 Park- und Gartenanlagen, Kinderspielplätze										
815000 Park- und Gartenanlagen, Kinderspielplätze										
Operative Gebarung										
2/815000+813000	Erträge aus der Auflösung von Investitionszuschüssen (Kapitaltransfers)	2127			1 590,00	1 600,00	-10,00	0,00	0,00	0,00
SU 21 / 31	Summe Erträge / Einzahlungen operative Gebarung				1 590,00	1 600,00	-10,00	0,00	0,00	0,00

		MVAG			Ergebnisrechnung			Finanzierungsrechnung		
		EH	FH	VCQU	RA 2023	VA 2023	RA - VA	RA 2023	VA 2023	RA - VA
1/815000-400000	Geringwertige Wirtschaftsgüter (GWG)	2221	3221	23	2 809,66	3 500,00	-690,34	2 809,66	3 500,00	-690,34
1/815000-619000	Instandhaltung von Sonderanlagen	2224	3224	24	1 958,45	2 000,00	-41,55	1 958,45	2 000,00	-41,55
1/815000-680000	Planmäßige Abschreibung	2226			8 012,19	8 000,00	12,19	0,00	0,00	0,00
1/815000-700000	Pachtzins f. Spielplätze	2223	3223	24	400,00	400,00	0,00	400,00	400,00	0,00
1/815000-710000	Öffentliche Abgaben, ohne Gebühren gemäß FAG	2225	3225	24	15,00	100,00	-85,00	15,00	100,00	-85,00
1/815000-711000	Gebühren für die Benützung von Gemeindeeinrichtungen und Anlagen gemäß FAG	2225	3225	24	159,58	200,00	-40,42	159,58	200,00	-40,42
1/815000-723000	Amtspauschalien und Repräsentationsaufwendungen	2225	3225	24	0,00	200,00	-200,00	0,00	200,00	-200,00
SU 22 / 32	Summe Aufwendungen / Auszahlungen operative Gebarung				13 354,88	14 400,00	-1 045,12	5 342,69	6 400,00	-1 057,31
SA 0 / SA 1	(0) Nettoergebnis (21 - 22) / (1) Geldfluss operative Gebarung (31 - 32)				-11 764,88	-12 800,00	1 035,12	-5 342,69	-6 400,00	1 057,31
SU 23	Summe Haushaltsrücklagen				0,00	0,00	0,00	0,00	0,00	0,00
SA00	Nettoergebnis nach Zuw./Entn. Haushaltsrücklagen (Saldo 0 +/- SU23)				-11 764,88	-12 800,00	1 035,12			
Investive Gebarung										
SU 33	Summe Einzahlungen investive Gebarung							0,00	0,00	0,00
SU 34	Summe Auszahlungen investive Gebarung							0,00	0,00	0,00
SA2	Saldo (2) Geldfluss aus der Investiven Gebarung (33 - 34)							0,00	0,00	0,00
SA3	Saldo (3) Nettofinanzierungssaldo (Saldo 1 + Saldo 2)							-5 342,69	-6 400,00	1 057,31
Finanzierungstätigkeit										
SU 35	Summe Einzahlungen aus der Finanzierungstätigkeit							0,00	0,00	0,00
SU 36	Summe Auszahlungen aus der Finanzierungstätigkeit							0,00	0,00	0,00
SA4	Saldo (4) Geldfluss aus der Finanzierungstätigkeit (35 - 36)							0,00	0,00	0,00
SA5	Saldo (5) Geldfluss aus der voranschlagswirksamen Gebarung (Saldo 3 + Saldo 4)							-5 342,69	-6 400,00	1 057,31
816	Öffentliche Beleuchtung und öffentliche Uhren									
816000	Öffentliche Beleuchtung und öffentliche Uhren									
Operative Gebarung										
2/816000+813000	Erträge aus der Auflösung von Investitionszuschüssen (Kapitaltransfers)	2127			8 001,58	0,00	8 001,58	0,00	0,00	0,00
2/816000+828000	Rückersätze von Ausgaben	2116	3116	18	2 392,73	3 300,00	-907,27	2 392,73	3 300,00	-907,27
6/816000+829910	Sonstige Erträge	2116	3116	1 18	130 536,52	327 100,00	-196 563,48	130 536,52	327 100,00	-196 563,48
6/816000+871000	Kapitaltransfers aus Gemeinde-Bedarfszuweisungsmittel	2121	3121	1 33	0,00	6 000,00	-6 000,00	0,00	6 000,00	-6 000,00
SU 21 / 31	Summe Erträge / Einzahlungen operative Gebarung				140 930,83	336 400,00	-195 469,17	132 929,25	336 400,00	-203 470,75
1/816000-600000	Strom	2222	3222	24	30 447,75	45 000,00	-14 552,25	29 953,75	45 000,00	-15 046,25
1/816000-619000	Instandhaltung der Straßenbeleuchtung	2224	3224	24	11 928,83	13 000,00	-1 071,17	11 928,83	13 000,00	-1 071,17
1/816000-680000	Planmäßige Abschreibung	2226			107 819,78	65 000,00	42 819,78	0,00	0,00	0,00

		MVAG			Ergebnisrechnung			Finanzierungsrechnung		
		EH	FH	VCQU	RA 2023	VA 2023	RA - VA	RA 2023	VA 2023	RA - VA
1/816000-729910	Sonstige Aufwendungen	2225	3225	24	130 536,52	327 100,00	-196 563,48	130 536,52	327 100,00	-196 563,48
SU 22 / 32	Summe Aufwendungen / Auszahlungen operative Gebarung				280 732,88	450 100,00	-169 367,12	172 419,10	385 100,00	-212 680,90
SA 0 / SA 1	(0) Nettoergebnis (21 - 22) / (1) Geldfluss operative Gebarung (31 - 32)				-139 802,05	-113 700,00	-26 102,05	-39 489,85	-48 700,00	9 210,15
SU 23	Summe Haushaltsrücklagen				0,00	0,00	0,00	0,00	0,00	0,00
SA00	Nettoergebnis nach Zuw./Entn. Haushaltsrücklagen (Saldo 0 +/- SU23)				-139 802,05	-113 700,00	-26 102,05			
Investive Gebarung										
6/816000+300000	Kapitaltransfers von Bund, Bundesfonds und Bundeskammern		3331	1 33	0,00	0,00	0,00	152 030,00	152 100,00	-70,00
6/816000+305000	Kapitaltransfers von Unternehmen (ohne Finanzunternehmen)		3333	1 34	0,00	0,00	0,00	0,00	150 000,00	-150 000,00
SU 33	Summe Einzahlungen investive Gebarung							152 030,00	302 100,00	-150 070,00
5/816000-050000	Sonderanlagen - Neuerrichtung Straßenbeleuchtungen		3412	1 40	0,00	0,00	0,00	432 566,52	635 200,00	-202 633,48
SU 34	Summe Auszahlungen investive Gebarung							432 566,52	635 200,00	-202 633,48
SA2	Saldo (2) Geldfluss aus der Investiven Gebarung (33 - 34)							-280 536,52	-333 100,00	52 563,48
SA3	Saldo (3) Nettofinanzierungssaldo (Saldo 1 + Saldo 2)							-320 026,37	-381 800,00	61 773,63
Finanzierungstätigkeit										
SU 35	Summe Einzahlungen aus der Finanzierungstätigkeit							0,00	0,00	0,00
SU 36	Summe Auszahlungen aus der Finanzierungstätigkeit							0,00	0,00	0,00
SA4	Saldo (4) Geldfluss aus der Finanzierungstätigkeit (35 - 36)							0,00	0,00	0,00
SA5	Saldo (5) Geldfluss aus der voranschlagswirksamen Gebarung (Saldo 3 + Saldo 4)							-320 026,37	-381 800,00	61 773,63
817	Friedhöfe (einschließlich Einsegnungshallen und Krematorien)									
817100	Lagerfriedhof (Kriegsgräber)									
Operative Gebarung										
2/817100+861000	Landesbeiträge zum Lagerfriedhof	2121	3121	15	1 940,00	2 000,00	-60,00	1 940,00	2 000,00	-60,00
SU 21 / 31	Summe Erträge / Einzahlungen operative Gebarung				1 940,00	2 000,00	-60,00	1 940,00	2 000,00	-60,00
1/817100-610000	Instandhaltung Lagerfriedhof	2224	3224	24	840,00	800,00	40,00	840,00	800,00	40,00
1/817100-728000	Personalkostenersätze an Hauptamt	2225	3225	24	1 100,00	1 300,00	-200,00	1 100,00	1 300,00	-200,00
SU 22 / 32	Summe Aufwendungen / Auszahlungen operative Gebarung				1 940,00	2 100,00	-160,00	1 940,00	2 100,00	-160,00
SA 0 / SA 1	(0) Nettoergebnis (21 - 22) / (1) Geldfluss operative Gebarung (31 - 32)				0,00	-100,00	100,00	0,00	-100,00	100,00
SU 23	Summe Haushaltsrücklagen				0,00	0,00	0,00	0,00	0,00	0,00
SA00	Nettoergebnis nach Zuw./Entn. Haushaltsrücklagen (Saldo 0 +/- SU23)				0,00	-100,00	100,00			
Investive Gebarung										
SU 33	Summe Einzahlungen investive Gebarung							0,00	0,00	0,00
SU 34	Summe Auszahlungen investive Gebarung							0,00	0,00	0,00
SA2	Saldo (2) Geldfluss aus der Investiven Gebarung (33 - 34)							0,00	0,00	0,00
SA3	Saldo (3) Nettofinanzierungssaldo (Saldo 1 + Saldo 2)							0,00	-100,00	100,00

		MVAG			Ergebnisrechnung			Finanzierungsrechnung		
		EH	FH	VCQU	RA 2023	VA 2023	RA - VA	RA 2023	VA 2023	RA - VA
Finanzierungstätigkeit										
SU 35	Summe Einzahlungen aus der Finanzierungstätigkeit							0,00	0,00	0,00
SU 36	Summe Auszahlungen aus der Finanzierungstätigkeit							0,00	0,00	0,00
SA4	Saldo (4) Geldfluss aus der Finanzierungstätigkeit (35 – 36)							0,00	0,00	0,00
SA5	Saldo (5) Geldfluss aus der voranschlagswirksamen Gebarung (Saldo 3 + Saldo 4)							0,00	-100,00	100,00
82 Betriebsähnliche Einrichtungen und Betriebe										
820 Wirtschaftshöfe										
820000 Wirtschaftshöfe										
Operative Gebarung										
SU 21 / 31	Summe Erträge / Einzahlungen operative Gebarung				0,00	0,00	0,00	0,00	0,00	0,00
1/820000-400000	Geringwertige Wirtschaftsgüter (GWG)	2221	3221	23	2 038,77	2 500,00	-461,23	2 038,77	2 500,00	-461,23
1/820000-459000	Sonstige Verbrauchsgüter	2221	3221	23	2 377,86	2 000,00	377,86	2 377,86	2 000,00	377,86
1/820000-614000	Instandhaltung Gebäude	2224	3224	24	0,00	100,00	-100,00	0,00	100,00	-100,00
1/820000-618000	Instandhaltung Werkzeuge/Maschinen	2224	3224	24	915,08	1 000,00	-84,92	915,08	1 000,00	-84,92
1/820000-670000	Versicherungen - Bauhof	2222	3222	24	415,91	500,00	-84,09	415,91	500,00	-84,09
1/820000-680000	Planmäßige Abschreibung	2226			2 828,94	1 400,00	1 428,94	0,00	0,00	0,00
1/820000-728000	Entgelte für sonstige Leistungen	2225	3225	24	0,00	200,00	-200,00	0,00	200,00	-200,00
SU 22 / 32	Summe Aufwendungen / Auszahlungen operative Gebarung				8 576,56	7 700,00	876,56	5 747,62	6 300,00	-552,38
SA 0 / SA 1	(0) Nettoergebnis (21 - 22) / (1) Geldfluss operative Gebarung (31 – 32)				-8 576,56	-7 700,00	-876,56	-5 747,62	-6 300,00	552,38
SU 23	Summe Haushaltsrücklagen				0,00	0,00	0,00	0,00	0,00	0,00
SA00	Nettoergebnis nach Zuw./Entn. Haushaltsrücklagen (Saldo 0 +/- SU23)				-8 576,56	-7 700,00	-876,56			
Investive Gebarung										
SU 33	Summe Einzahlungen investive Gebarung							0,00	0,00	0,00
1/820000-042000	Amts-, Betriebs- und Geschäftsausstattung		3415	2 41	0,00	0,00	0,00	24 457,50	26 000,00	-1 542,50
SU 34	Summe Auszahlungen investive Gebarung							24 457,50	26 000,00	-1 542,50
SA2	Saldo (2) Geldfluss aus der Investiven Gebarung (33 – 34)							-24 457,50	-26 000,00	1 542,50
SA3	Saldo (3) Nettofinanzierungssaldo (Saldo 1 + Saldo 2)							-30 205,12	-32 300,00	2 094,88
Finanzierungstätigkeit										
SU 35	Summe Einzahlungen aus der Finanzierungstätigkeit							0,00	0,00	0,00
SU 36	Summe Auszahlungen aus der Finanzierungstätigkeit							0,00	0,00	0,00
SA4	Saldo (4) Geldfluss aus der Finanzierungstätigkeit (35 – 36)							0,00	0,00	0,00
SA5	Saldo (5) Geldfluss aus der voranschlagswirksamen Gebarung (Saldo 3 + Saldo 4)							-30 205,12	-32 300,00	2 094,88

		MVAG			Ergebnisrechnung			Finanzierungsrechnung		
		EH	FH	VCQU	RA 2023	VA 2023	RA - VA	RA 2023	VA 2023	RA - VA
821	Fuhrpark									
821000	Fuhrpark									
Operative Gebarung										
SU 21 / 31	Summe Erträge / Einzahlungen operative Gebarung				0,00	0,00	0,00	0,00	0,00	0,00
1/821000-400000	Geringwertige Wirtschaftsgüter (GWG)	2221	3221	23	540,22	1 500,00	-959,78	540,22	1 500,00	-959,78
1/821000-452000	Treibstoffe	2221	3221	23	2 529,91	3 500,00	-970,09	2 186,45	3 500,00	-1 313,55
1/821000-600000	Strom E-Auto	2222	3222	24	0,00	500,00	-500,00	0,00	500,00	-500,00
1/821000-617000	Instandhaltung von Fahrzeugen	2224	3224	24	10 093,60	7 500,00	2 593,60	9 719,08	7 500,00	2 219,08
1/821000-670000	Versicherungen u. Kfz-Steuer	2222	3222	24	3 256,38	3 400,00	-143,62	3 256,38	3 400,00	-143,62
1/821000-680000	Planmäßige Abschreibung	2226			18 798,17	17 100,00	1 698,17	0,00	0,00	0,00
1/821000-700000	Mietzinse - Batterie Elektroauto	2223	3223	24	703,80	800,00	-96,20	703,80	800,00	-96,20
1/821000-728000	Entgelte für sonstige Leistungen	2225	3225	24	0,00	500,00	-500,00	0,00	500,00	-500,00
SU 22 / 32	Summe Aufwendungen / Auszahlungen operative Gebarung				35 922,08	34 800,00	1 122,08	16 405,93	17 700,00	-1 294,07
SA 0 / SA 1	(0) Nettoergebnis (21 - 22) / (1) Geldfluss operative Gebarung (31 – 32)				-35 922,08	-34 800,00	-1 122,08	-16 405,93	-17 700,00	1 294,07
SU 23	Summe Haushaltsrücklagen				0,00	0,00	0,00	0,00	0,00	0,00
SA00	Nettoergebnis nach Zuw./Entn. Haushaltsrücklagen (Saldo 0 +/- SU23)				-35 922,08	-34 800,00	-1 122,08			
Investive Gebarung										
SU 33	Summe Einzahlungen investive Gebarung							0,00	0,00	0,00
1/821000-042000	Amts-, Betriebs- und Geschäftsausstattung		3415	2 41	0,00	0,00	0,00	26 239,30	26 400,00	-160,70
SU 34	Summe Auszahlungen investive Gebarung							26 239,30	26 400,00	-160,70
SA2	Saldo (2) Geldfluss aus der Investiven Gebarung (33 – 34)							-26 239,30	-26 400,00	160,70
SA3	Saldo (3) Nettofinanzierungssaldo (Saldo 1 + Saldo 2)							-42 645,23	-44 100,00	1 454,77
Finanzierungstätigkeit										
SU 35	Summe Einzahlungen aus der Finanzierungstätigkeit							0,00	0,00	0,00
SU 36	Summe Auszahlungen aus der Finanzierungstätigkeit							0,00	0,00	0,00
SA4	Saldo (4) Geldfluss aus der Finanzierungstätigkeit (35 – 36)							0,00	0,00	0,00
SA5	Saldo (5) Geldfluss aus der voranschlagswirksamen Gebarung (Saldo 3 + Saldo 4)							-42 645,23	-44 100,00	1 454,77
84	Liegenschaften, Wohn- und Geschäftsgebäude									
840	Grundbesitz									
840000	Grundbesitz									
Operative Gebarung										
2/840000+801000	Veräußerungen von Grundstücken und Grundstückseinrichtungen	2116		30	544 332,00	1 298 300,00	-753 968,00	0,00	0,00	0,00
2/840000+811000	Einnahmen aus Verpachtungen	2115	3115	14	1 172,40	1 300,00	-127,60	2 318,39	1 300,00	1 018,39
2/840000+829000	Sonstige Erträge	2116	3116	18	769,77	800,00	-30,23	769,77	800,00	-30,23

		MVAG			Ergebnisrechnung			Finanzierungsrechnung		
		EH	FH	VCQU	RA 2023	VA 2023	RA - VA	RA 2023	VA 2023	RA - VA
6/840000+829910	Sonstige Erträge	2116	3116	1 18	927 872,43	949 000,00	-21 127,57	927 872,43	949 000,00	-21 127,57
2/840000+891000	Sonstige Wertaufholungen / Bestandsvermehrungen am kurzfristigen und langfristigen Vermögen	2117			41 422,67	500,00	40 922,67	0,00	0,00	0,00
SU 21 / 31	Summe Erträge / Einzahlungen operative Gebarung				1 515 569,27	2 249 900,00	-734 330,73	930 960,59	951 100,00	-20 139,41
1/840000-613000	Instandhaltung von sonstigen Grundstückseinrichtungen	2224	3224	24	0,00	1 500,00	-1 500,00	0,00	1 500,00	-1 500,00
1/840000-650000	Zinsen für Finanzschulden in Euro	2241	3241	25	87 104,84	87 400,00	-295,16	87 104,84	87 400,00	-295,16
1/840000-680000	Planmäßige Abschreibung	2226			41 922,50	33 200,00	8 722,50	0,00	0,00	0,00
1/840000-683000	Verluste aus dem Abgang von Sachanlagen und immateriellen Vermögenswerten	2226			546 258,67	1 304 300,00	-758 041,33	0,00	0,00	0,00
1/840000-710000	Öffentliche Abgaben (ohne Gebühren gem. FAG)	2225	3225	24	16 970,38	20 000,00	-3 029,62	16 938,68	20 000,00	-3 061,32
1/840000-728000	Entgelte für sonstige Leistungen	2225	3225	24	3 073,26	4 000,00	-926,74	3 073,26	4 000,00	-926,74
1/840000-729910	Sonstige Aufwendungen	2225	3225	24	927 872,43	949 000,00	-21 127,57	927 872,43	949 000,00	-21 127,57
SU 22 / 32	Summe Aufwendungen / Auszahlungen operative Gebarung				1 623 202,08	2 399 400,00	-776 197,92	1 034 989,21	1 061 900,00	-26 910,79
SA 0 / SA 1	(0) Nettoergebnis (21 - 22) / (1) Geldfluss operative Gebarung (31 - 32)				-107 632,81	-149 500,00	41 867,19	-104 028,62	-110 800,00	6 771,38
6/840000+895001	Entnahmen von allgemeinen Haushaltsrücklagen	2301		1	0,00	150 000,00	-150 000,00	0,00	0,00	0,00
SU 23	Summe Haushaltsrücklagen				0,00	150 000,00	-150 000,00	0,00	0,00	0,00
SA00	Nettoergebnis nach Zuw./Entn. Haushaltsrücklagen (Saldo 0 +/- SU23)				-107 632,81	500,00	-108 132,81			
Investive Gebarung										
2/840000+801000	Veräußerungen von Grundstücken und Grundstückseinrichtungen		3312	30	0,00	0,00	0,00	544 332,00	1 298 300,00	-753 968,00
SU 33	Summe Einzahlungen investive Gebarung							544 332,00	1 298 300,00	-753 968,00
5/840000-001000	Grundankauf		3412	1 40	0,00	0,00	0,00	927 872,43	1 099 000,00	-171 127,57
SU 34	Summe Auszahlungen investive Gebarung							927 872,43	1 099 000,00	-171 127,57
SA2	Saldo (2) Geldfluss aus der Investiven Gebarung (33 - 34)							-383 540,43	199 300,00	-582 840,43
SA3	Saldo (3) Nettofinanzierungssaldo (Saldo 1 + Saldo 2)							-487 569,05	88 500,00	-576 069,05
Finanzierungstätigkeit										
SU 35	Summe Einzahlungen aus der Finanzierungstätigkeit							0,00	0,00	0,00
1/840000-346000	Investitionsdarlehen von Finanzunternehmen		3614	65	0,00	0,00	0,00	102 925,16	102 600,00	325,16
SU 36	Summe Auszahlungen aus der Finanzierungstätigkeit							102 925,16	102 600,00	325,16
SA4	Saldo (4) Geldfluss aus der Finanzierungstätigkeit (35 - 36)							-102 925,16	-102 600,00	-325,16
SA5	Saldo (5) Geldfluss aus der voranschlagswirksamen Gebarung (Saldo 3 + Saldo 4)							-590 494,21	-14 100,00	-576 394,21

		MVAG			Ergebnisrechnung			Finanzierungsrechnung		
		EH	FH	VCQU	RA 2023	VA 2023	RA - VA	RA 2023	VA 2023	RA - VA
846	Wohn- und Geschäftsgebäude (soweit nicht bei 853)									
846000	Wohn- und Geschäftsgebäude (soweit nicht bei 853)									
Operative Gebarung										
2/846000+808000	Veräußerungen von Waren	2116	3116	16	0,00	300,00	-300,00	0,00	300,00	-300,00
2/846000+811000	Miet- und Pachtertrag	2115	3115	14	22 960,76	23 500,00	-539,24	22 960,76	23 500,00	-539,24
2/846000+811020	Miet- und Pachtertrag	2115	3115	14	28 989,96	25 400,00	3 589,96	28 989,96	25 400,00	3 589,96
2/846000+811030	Miet- und Pachtertrag - Betriebskosten ohne UST (Weiterverrechnung)	2115	3115	14	673,75	2 000,00	-1 326,25	995,07	2 000,00	-1 004,93
2/846000+828000	Rückersätze von Aufwendungen	2116	3116	18	155,82	800,00	-644,18	155,82	800,00	-644,18
2/846000+829000	Sonstige Erträge (Schadensersatz)	2116	3116	18	0,00	1 000,00	-1 000,00	0,00	1 000,00	-1 000,00
SU 21 / 31	Summe Erträge / Einzahlungen operative Gebarung				52 780,29	53 000,00	-219,71	53 101,61	53 000,00	101,61
1/846000-400000	Geringwertige Wirtschaftsgüter (GWG)	2221	3221	23	0,00	800,00	-800,00	0,00	800,00	-800,00
1/846000-451000	Brennstoffe	2221	3221	23	3 739,16	8 000,00	-4 260,84	3 739,16	8 000,00	-4 260,84
1/846000-600000	Energiebezüge	2222	3222	24	2 906,29	1 500,00	1 406,29	2 906,29	1 500,00	1 406,29
1/846000-614000	Instandhaltung von Gebäuden und Bauten	2224	3224	24	260,16	3 000,00	-2 739,84	260,16	3 000,00	-2 739,84
1/846000-618000	Instandhaltung von sonstigen Anlagen	2224	3224	24	172,82	500,00	-327,18	172,82	500,00	-327,18
1/846000-670000	Versicherungen	2222	3222	24	4 197,21	4 200,00	-2,79	4 197,21	4 200,00	-2,79
1/846000-680000	Planmäßige Abschreibung	2226			242,67	400,00	-157,33	0,00	0,00	0,00
1/846000-710000	Öffentliche Abgaben, ohne Gebühren gemäß FAG	2225	3225	24	1 661,42	1 600,00	61,42	1 661,42	1 600,00	61,42
1/846000-711000	Gebühren für die Benützung von Gemeindeeinrichtungen und Anlagen gemäß FAG	2225	3225	24	8 107,82	8 000,00	107,82	8 107,82	8 000,00	107,82
1/846000-728000	Entgelte für sonstige Leistungen	2225	3225	24	8 061,82	5 700,00	2 361,82	5 647,52	5 700,00	-52,48
SU 22 / 32	Summe Aufwendungen / Auszahlungen operative Gebarung				29 349,37	33 700,00	-4 350,63	26 692,40	33 300,00	-6 607,60
SA 0 / SA 1	(0) Nettoergebnis (21 - 22) / (1) Geldfluss operative Gebarung (31 - 32)				23 430,92	19 300,00	4 130,92	26 409,21	19 700,00	6 709,21
SU 23	Summe Haushaltsrücklagen				0,00	0,00	0,00	0,00	0,00	0,00
SA00	Nettoergebnis nach Zuw./Entn. Haushaltsrücklagen (Saldo 0 +/- SU23)				23 430,92	19 300,00	4 130,92			
Investive Gebarung										
SU 33	Summe Einzahlungen investive Gebarung							0,00	0,00	0,00
SU 34	Summe Auszahlungen investive Gebarung							0,00	0,00	0,00
SA2	Saldo (2) Geldfluss aus der Investiven Gebarung (33 - 34)							0,00	0,00	0,00
SA3	Saldo (3) Nettofinanzierungssaldo (Saldo 1 + Saldo 2)							26 409,21	19 700,00	6 709,21
Finanzierungstätigkeit										
SU 35	Summe Einzahlungen aus der Finanzierungstätigkeit							0,00	0,00	0,00
SU 36	Summe Auszahlungen aus der Finanzierungstätigkeit							0,00	0,00	0,00
SA4	Saldo (4) Geldfluss aus der Finanzierungstätigkeit (35 - 36)							0,00	0,00	0,00

		MVAG			Ergebnisrechnung			Finanzierungsrechnung		
		EH	FH	VCQU	RA 2023	VA 2023	RA - VA	RA 2023	VA 2023	RA - VA
SA5	Saldo (5) Geldfluss aus der voranschlagswirksamen Gebarung (Saldo 3 + Saldo 4)							26 409,21	19 700,00	6 709,21
85	Betriebe mit marktbestimmter Tätigkeit									
850	Betriebe der Wasserversorgung									
850000	Betriebe der Wasserversorgung									
	Operative Gebarung									
2/850000+810000	Stromeinspeisungserlöse Photovoltaik VS (WVA-Anlage)	2114	3114	13	5 049,56	3 700,00	1 349,56	5 049,56	3 700,00	1 349,56
2/850000+813000	Erträge aus der Auflösung von Investitionszuschüssen (Kapitaltransfers)	2127			19 088,94	17 800,00	1 288,94	0,00	0,00	0,00
2/850000+823000	Zinsen WVA-Rücklage	2131	3131	14	2 349,81	100,00	2 249,81	2 349,81	100,00	2 249,81
2/850000+827000	Kostenersätze für die Überlassung von Bediensteten an Dritte	2116	3116	18	161,92	200,00	-38,08	161,92	200,00	-38,08
2/850000+828000	Gutschriften Strom, Telefon, Schadenersätze	2116	3116	18	33,87	100,00	-66,13	33,87	100,00	-66,13
2/850000+852100	Wasserbereitstellungsgebühren	2113	3113	12	25 912,67	25 400,00	512,67	25 912,67	25 400,00	512,67
2/850000+852200	Wasserbezugsgebühren	2113	3113	12	114 868,48	126 600,00	-11 731,52	114 868,48	126 600,00	-11 731,52
2/850000+860100	Transfers von Bund KPC-Zinsen	2121	3121	15	3 260,68	3 300,00	-39,32	3 260,68	3 300,00	-39,32
SU 21 / 31	Summe Erträge / Einzahlungen operative Gebarung				170 725,93	177 200,00	-6 474,07	151 636,99	159 400,00	-7 763,01
1/850000-400000	Geringwertige Wirtschaftsgüter (GWG)	2221	3221	23	3 511,90	1 000,00	2 511,90	3 511,90	1 000,00	2 511,90
1/850000-413000	Wasserankäufe	2221	3221	23	1 658,91	1 800,00	-141,09	1 658,91	1 800,00	-141,09
1/850000-459000	Sonstige Verbrauchsgüter	2221	3221	23	3 541,90	4 000,00	-458,10	3 541,90	4 000,00	-458,10
1/850000-511000	Bezüge für VB der Besoldungsgruppe II	2211	3211	20	14 907,59	14 300,00	607,59	14 907,59	14 300,00	607,59
1/850000-565000	Mehrleistungsvergütungen	2211	3211	20	1 252,66	1 400,00	-147,34	1 252,66	1 400,00	-147,34
1/850000-569000	Sonstige Nebengebühren	2211	3211	20	1 420,49	1 000,00	420,49	1 420,49	1 000,00	420,49
1/850000-580000	DGB für Familienbeihilfen	2212	3212	20	648,31	600,00	48,31	648,31	600,00	48,31
1/850000-582000	Sonst. DGB zur sozialen Sicherheit	2212	3212	20	3 578,84	3 700,00	-121,16	3 578,84	3 700,00	-121,16
1/850000-592000	Dotierung von Rückstellungen für Jubiläumswendungen	2214			9 406,44	3 900,00	5 506,44	0,00	0,00	0,00
1/850000-600000	Strom (Beleuchtung u. Pumpwerke)	2222	3222	24	25 365,95	42 000,00	-16 634,05	25 365,95	42 000,00	-16 634,05
1/850000-612000	Instandhaltung WVA	2224	3224	24	14 448,28	34 300,00	-19 851,72	12 214,54	34 300,00	-22 085,46
1/850000-631000	Telefon (Abfragen Fernwirkanlage)	2222	3222	24	776,95	1 000,00	-223,05	776,95	1 000,00	-223,05
1/850000-640100	Prüfungskosten	2222	3222	24	3 300,72	2 900,00	400,72	3 220,72	2 900,00	320,72
1/850000-650000	Zinsen für Finanzschulden in Euro	2241	3241	25	8 267,44	9 500,00	-1 232,56	8 267,44	9 500,00	-1 232,56
1/850000-670000	Versicherungen	2222	3222	24	693,01	700,00	-6,99	693,01	700,00	-6,99
1/850000-680000	Planmäßige Abschreibung	2226			87 413,00	85 000,00	2 413,00	0,00	0,00	0,00
1/850000-698000	Sonstige Wertberichtigungen / Bestandsminderungen am kurzfristigen und langfristigen Vermögen	2226			8 471,07	0,00	8 471,07	0,00	0,00	0,00

		MVAG			Ergebnisrechnung			Finanzierungsrechnung		
		EH	FH	VCQU	RA 2023	VA 2023	RA - VA	RA 2023	VA 2023	RA - VA
1/850000-710000	Öffentliche Abgaben (ohne Gebühren gem. FAG)	2225	3225	24	4 229,91	4 000,00	229,91	4 229,91	4 000,00	229,91
1/850000-724000	Reisegebühren	2225	3225	24	0,00	100,00	-100,00	0,00	100,00	-100,00
1/850000-728000	Aufwandsentschädigung Gemeindeamt	2225	3225	24	10 510,50	10 800,00	-289,50	10 510,50	10 800,00	-289,50
1/850000-728100	Entgelte für sonstige Leistungen Notwasserversorgung	2225	3225	24	39,00	100,00	-61,00	39,00	100,00	-61,00
1/850000-752000	Lfd. Transferzahlungen - Gemeinden, Gemeindeverbände und -fonds (Altkonto > 755)	2231	3231	26	4 332,13	5 000,00	-667,87	4 332,13	5 000,00	-667,87
SU 22 / 32	Summe Aufwendungen / Auszahlungen operative Gebarung				207 775,00	227 100,00	-19 325,00	100 170,75	138 200,00	-38 029,25
SA 0 / SA 1	(0) Nettoergebnis (21 - 22) / (1) Geldfluss operative Gebarung (31 - 32)				-37 049,07	-49 900,00	12 850,93	51 466,24	21 200,00	30 266,24
6/850000+894001	Entnahmen von zweckgebundenen Haushaltsrücklagen	2301		1	0,00	140 000,00	-140 000,00	0,00	0,00	0,00
1/850000-794001	Zuweisung an zweckgebundene Haushaltsrücklagen	2401			22 362,36	20 700,00	-1 662,36	0,00	0,00	0,00
SU 23	Summe Haushaltsrücklagen				-22 362,36	119 300,00	-141 662,36	0,00	0,00	0,00
SA00	Nettoergebnis nach Zuw./Entn. Haushaltsrücklagen (Saldo 0 +/- SU23)				-59 411,43	69 400,00	-128 811,43			
Investive Gebarung										
2/850000+300000	Kapitaltransfers von Bund, Bundesfonds und Bundeskammern		3331	33	0,00	0,00	0,00	4 994,85	5 000,00	-5,15
6/850000+300000	Kapitaltransfers von Bund, Bundesfonds und Bundeskammern		3331	1 33	0,00	0,00	0,00	-4 514,78	3 100,00	-7 614,78
6/850000+301000	Kapitaltransfers von Ländern, Landesfonds und Landeskammern		3331	1 33	0,00	0,00	0,00	-1 416,38	0,00	-1 416,38
6/850000+307000	Kapitaltransfers von privaten Haushalten und privaten Organisationen ohne Erwerbszweck und andere		3334	1 34	0,00	0,00	0,00	64 916,67	62 600,00	2 316,67
SU 33	Summe Einzahlungen investive Gebarung							63 980,36	70 700,00	-6 719,64
5/850000-004000	Wasserbauten - Erweiterungen		3412	1 40	0,00	0,00	0,00	140 031,44	235 000,00	-94 968,56
5/850000-070000	Aktivierungsfähige Rechte (immaterielle Vermögenswerte)		3411	1 42	0,00	0,00	0,00	4 346,24	6 000,00	-1 653,76
SU 34	Summe Auszahlungen investive Gebarung							144 377,68	241 000,00	-96 622,32
SA2	Saldo (2) Geldfluss aus der Investiven Gebarung (33 - 34)							-80 397,32	-170 300,00	89 902,68
SA3	Saldo (3) Nettofinanzierungssaldo (Saldo 1 + Saldo 2)							-28 931,08	-149 100,00	120 168,92
Finanzierungstätigkeit										
6/850000+346000	Darlehensaufnahme		3514	1 55	0,00	0,00	0,00	0,00	646 800,00	-646 800,00
SU 35	Summe Einzahlungen aus der Finanzierungstätigkeit							0,00	646 800,00	-646 800,00
1/850000-346000	Tilgung von Bankdarlehen (Raika)		3614	65	0,00	0,00	0,00	57 608,37	61 600,00	-3 991,63
SU 36	Summe Auszahlungen aus der Finanzierungstätigkeit							57 608,37	61 600,00	-3 991,63
SA4	Saldo (4) Geldfluss aus der Finanzierungstätigkeit (35 - 36)							-57 608,37	585 200,00	-642 808,37

		MVAG MVAG VCQU			Ergebnisrechnung			Finanzierungsrechnung		
		EH	FH		RA 2023	VA 2023	RA - VA	RA 2023	VA 2023	RA - VA
SA5	Saldo (5) Geldfluss aus der voranschlagswirksamen Gebarung (Saldo 3 + Saldo 4)							-86 539,45	436 100,00	-522 639,45
851	Betriebe der Abwasserbeseitigung									
851000	Betriebe der Abwasserbeseitigung									
	Operative Gebarung									
2/851000+813000	Erträge aus der Auflösung von Investitionszuschüssen (Kapitaltransfers)	2127			36 923,58	32 600,00	4 323,58	0,00	0,00	0,00
2/851000+823000	Zinsen Rücklagen Kanalinvestition	2131	3131	14	2 920,58	100,00	2 820,58	2 920,58	100,00	2 820,58
2/851000+827000	Kostensätze für die Überlassung von Bediensteten an Dritte	2116	3116	18	40,48	100,00	-59,52	40,48	100,00	-59,52
2/851000+828000	Gutschriften Strom, Telefon, Versicherungen, etc.	2116	3116	18	5 803,75	500,00	5 303,75	5 803,75	500,00	5 303,75
2/851000+852100	Kanalbenutzungsgebühren	2113	3113	12	433 802,25	420 000,00	13 802,25	433 802,25	420 000,00	13 802,25
2/851000+860100	Transfers von Bund KPC-Zinsen	2121	3121	15	8 415,69	8 400,00	15,69	8 415,69	8 400,00	15,69
SU 21 / 31	Summe Erträge / Einzahlungen operative Gebarung				487 906,33	461 700,00	26 206,33	450 982,75	429 100,00	21 882,75
1/851000-400000	Geringwertige Wirtschaftsgüter (GWG)	2221	3221	23	876,10	0,00	876,10	876,10	0,00	876,10
1/851000-511000	Bezüge für VB der Besoldungsgruppe II	2211	3211	20	3 726,93	3 600,00	126,93	3 726,93	3 600,00	126,93
1/851000-565000	Mehrleistungsvergütungen	2211	3211	20	313,19	200,00	113,19	313,19	200,00	113,19
1/851000-569000	Sonstige Nebengebühren	2211	3211	20	355,25	300,00	55,25	355,25	300,00	55,25
1/851000-580000	DGB für Familienbeihilfen	2212	3212	20	162,00	200,00	-38,00	162,00	200,00	-38,00
1/851000-582000	Sonst. DGB zur sozialen Sicherheit	2212	3212	20	894,92	900,00	-5,08	894,92	900,00	-5,08
1/851000-592000	Dotierung von Rückstellungen für Jubiläumswendungen	2214			2 351,61	1 000,00	1 351,61	0,00	0,00	0,00
1/851000-600000	Strom (Beleuchtung, Pumpwerke)	2222	3222	24	1 734,26	2 700,00	-965,74	1 734,26	2 700,00	-965,74
1/851000-612000	Instandhaltung ABA	2224	3224	24	68 061,26	87 500,00	-19 438,74	68 061,26	87 500,00	-19 438,74
1/851000-631000	Telefon, Telefax, Modem	2222	3222	24	169,99	200,00	-30,01	169,99	200,00	-30,01
1/851000-650000	Zinsen für Finanzschulden in Euro	2241	3241	25	25 588,23	25 600,00	-11,77	25 588,23	25 600,00	-11,77
1/851000-670000	Versicherungen	2222	3222	24	492,39	500,00	-7,61	492,39	500,00	-7,61
1/851000-680000	Planmäßige Abschreibung	2226			209 011,87	206 400,00	2 611,87	0,00	0,00	0,00
1/851000-710000	Öffentliche Abgaben ohne Gebühren gemäß FAG	2225	3225	24	10 586,15	10 000,00	586,15	10 586,15	10 000,00	586,15
1/851000-724000	Reisegebühren	2225	3225	24	0,00	100,00	-100,00	0,00	100,00	-100,00
1/851000-728000	Aufwandsentschädigung Gemeindeamt	2225	3225	24	6 974,26	6 000,00	974,26	6 974,26	6 000,00	974,26
1/851000-728100	Entgelte für sonstige Leistungen	2225	3225	24	0,00	2 300,00	-2 300,00	0,00	2 300,00	-2 300,00
1/851000-752000	Lfd. Transferzahlungen - Gemeinden, Gemeindeverbände und -fonds	2231	3231	26	13 392,36	14 000,00	-607,64	13 392,36	14 000,00	-607,64
1/851000-755000	Transfers an Unternehmen (ohne Finanzunternehmen) und andere	2233	3233	27	182 800,00	182 800,00	0,00	182 800,00	182 800,00	0,00
SU 22 / 32	Summe Aufwendungen / Auszahlungen operative Gebarung				527 490,77	544 300,00	-16 809,23	316 127,29	336 900,00	-20 772,71
SA 0 / SA 1	(0) Nettoergebnis (21 - 22) / (1) Geldfluss operative Gebarung (31 - 32)				-39 584,44	-82 600,00	43 015,56	134 855,46	92 200,00	42 655,46

		MVAG		VCQU	Ergebnisrechnung			Finanzierungsrechnung		
		EH	FH		RA 2023	VA 2023	RA - VA	RA 2023	VA 2023	RA - VA
6/851000+894001	Entnahmen von zweckgebundenen Haushaltsrücklagen	2301		1	147 500,00	147 500,00	0,00	0,00	0,00	0,00
1/851000-794001	Zuweisung an zweckgebundene Haushaltsrücklagen	2401			183 790,43	181 700,00	-2 090,43	0,00	0,00	0,00
SU 23	Summe Haushaltsrücklagen				-36 290,43	-34 200,00	-2 090,43	0,00	0,00	0,00
SA00	Nettoergebnis nach Zuw./Entn. Haushaltsrücklagen (Saldo 0 +/- SU23)				-75 874,87	-116 800,00	40 925,13			
Investive Gebarung										
2/851000+300000	Kapitaltransfers von Bund, Bundesfonds und Bundeskammern		3331	33	0,00	0,00	0,00	9 470,76	9 500,00	-29,24
6/851000+300000	Kapitaltransfers von Bund, Bundesfonds und Bundeskammern		3331	1 33	0,00	0,00	0,00	9 156,63	31 100,00	-21 943,37
6/851000+301000	Kapitaltransfers von Ländern, Landesfonds und Landeskammern		3331	1 33	0,00	0,00	0,00	1 690,38	2 400,00	-709,62
6/851000+307000	Kapitaltransfers von privaten Haushalten und privaten Organisationen ohne Erwerbszweck und andere		3334	1 34	0,00	0,00	0,00	389 830,23	371 600,00	18 230,23
SU 33	Summe Einzahlungen investive Gebarung							410 148,00	414 600,00	-4 452,00
5/851000-004300	Abwasserbauten		3412	1 40	0,00	0,00	0,00	130 634,82	142 000,00	-11 365,18
5/851000-070000	Aktivierungsfähige Rechte (immaterielle Vermögenswerte)		3411	1 42	0,00	0,00	0,00	1 359,15	31 000,00	-29 640,85
SU 34	Summe Auszahlungen investive Gebarung							131 993,97	173 000,00	-41 006,03
SA2	Saldo (2) Geldfluss aus der Investiven Gebarung (33 – 34)							278 154,03	241 600,00	36 554,03
SA3	Saldo (3) Nettofinanzierungssaldo (Saldo 1 + Saldo 2)							413 009,49	333 800,00	79 209,49
Finanzierungstätigkeit										
6/851000+346000	Darlehensaufnahme		3514	1 55	0,00	0,00	0,00	0,00	29 000,00	-29 000,00
SU 35	Summe Einzahlungen aus der Finanzierungstätigkeit							0,00	29 000,00	-29 000,00
1/851000-340000	Tilgung Bundesdarlehen		3611	64	0,00	0,00	0,00	104 986,56	105 000,00	-13,44
1/851000-341000	Investitionsdarlehen von Ländern, Landesfonds und Landeskammern		3611	64	0,00	0,00	0,00	1 678,97	1 700,00	-21,03
SU 36	Summe Auszahlungen aus der Finanzierungstätigkeit							106 665,53	106 700,00	-34,47
SA4	Saldo (4) Geldfluss aus der Finanzierungstätigkeit (35 – 36)							-106 665,53	-77 700,00	-28 965,53
SA5	Saldo (5) Geldfluss aus der voranschlagswirksamen Gebarung (Saldo 3 + Saldo 4)							306 343,96	256 100,00	50 243,96
852 Betriebe der Müllbeseitigung										
852000 Betriebe der Müllbeseitigung										
Operative Gebarung										
2/852000+808100	Verkaufserlöse Biokübeln	2116	3116	16	16,08	100,00	-83,92	16,08	100,00	-83,92
2/852000+813000	Erträge aus der Auflösung von Investitionszuschüssen (Kapitaltransfers)	2127			805,78	800,00	5,78	0,00	0,00	0,00
2/852000+827000	Kostensätze für die Überlassung von Bediensteten an Dritte	2116	3116	18	230,07	100,00	130,07	230,07	100,00	130,07

		MVAG			Ergebnisrechnung			Finanzierungsrechnung		
		EH	FH	VCQU	RA 2023	VA 2023	RA - VA	RA 2023	VA 2023	RA - VA
2/852000+852000	Abfallwirtschaftsgebühren	2113	3113	12	1 307,33	1 100,00	207,33	1 307,33	1 100,00	207,33
SU 21 / 31	Summe Erträge / Einzahlungen operative Gebarung				2 359,26	2 100,00	259,26	1 553,48	1 300,00	253,48
1/852000-413000	Handelswaren (Abfallshop)	2221	3221	23	1 216,41	3 000,00	-1 783,59	737,50	3 000,00	-2 262,50
1/852000-511000	Bezüge für VB der Besoldungsgruppe II	2211	3211	20	3 726,76	3 600,00	126,76	3 726,76	3 600,00	126,76
1/852000-565000	Mehrleistungsvergütungen	2211	3211	20	313,19	200,00	113,19	313,19	200,00	113,19
1/852000-569000	Sonstige Nebengebühren	2211	3211	20	354,98	300,00	54,98	354,98	300,00	54,98
1/852000-580000	DGB für Familienbeihilfen	2212	3212	20	161,79	200,00	-38,21	161,79	200,00	-38,21
1/852000-582000	Sonst. DGB zur sozialen Sicherheit	2212	3212	20	894,37	900,00	-5,63	894,37	900,00	-5,63
1/852000-592000	Dotierung von Rückstellungen für Jubiläumswendungen	2214			2 351,60	1 000,00	1 351,60	0,00	0,00	0,00
1/852000-613000	Instandhaltung von sonstigen Grundstückseinrichtungen	2224	3224	24	39,83	200,00	-160,17	39,83	200,00	-160,17
1/852000-670000	Versicherungen	2222	3222	24	46,82	100,00	-53,18	46,82	100,00	-53,18
1/852000-680000	Planmäßige Abschreibung	2226			1 688,46	1 700,00	-11,54	0,00	0,00	0,00
1/852000-724000	Reisegebühren	2225	3225	24	0,00	100,00	-100,00	0,00	100,00	-100,00
1/852000-728100	Aufwandsentschädigung Gemeindeamt	2225	3225	24	5 942,86	4 500,00	1 442,86	5 942,86	4 500,00	1 442,86
SU 22 / 32	Summe Aufwendungen / Auszahlungen operative Gebarung				16 737,07	15 800,00	937,07	12 218,10	13 100,00	-881,90
SA 0 / SA 1	(0) Nettoergebnis (21 - 22) / (1) Geldfluss operative Gebarung (31 - 32)				-14 377,81	-13 700,00	-677,81	-10 664,62	-11 800,00	1 135,38
SU 23	Summe Haushaltsrücklagen				0,00	0,00	0,00	0,00	0,00	0,00
SA00	Nettoergebnis nach Zuw./Entn. Haushaltsrücklagen (Saldo 0 +/- SU23)				-14 377,81	-13 700,00	-677,81			
Investive Gebarung										
SU 33	Summe Einzahlungen investive Gebarung							0,00	0,00	0,00
SU 34	Summe Auszahlungen investive Gebarung							0,00	0,00	0,00
SA2	Saldo (2) Geldfluss aus der Investiven Gebarung (33 - 34)							0,00	0,00	0,00
SA3	Saldo (3) Nettofinanzierungssaldo (Saldo 1 + Saldo 2)							-10 664,62	-11 800,00	1 135,38
Finanzierungstätigkeit										
SU 35	Summe Einzahlungen aus der Finanzierungstätigkeit							0,00	0,00	0,00
SU 36	Summe Auszahlungen aus der Finanzierungstätigkeit							0,00	0,00	0,00
SA4	Saldo (4) Geldfluss aus der Finanzierungstätigkeit (35 - 36)							0,00	0,00	0,00
SA5	Saldo (5) Geldfluss aus der voranschlagswirksamen Gebarung (Saldo 3 + Saldo 4)							-10 664,62	-11 800,00	1 135,38
852100	Altstoffsammlungen									
Operative Gebarung										
2/852100+828000	Vergütung - Sammelstellenbetreuung	2116	3116	18	11 258,39	11 400,00	-141,61	11 258,39	11 400,00	-141,61
SU 21 / 31	Summe Erträge / Einzahlungen operative Gebarung				11 258,39	11 400,00	-141,61	11 258,39	11 400,00	-141,61
1/852100-613000	Instandhaltung von sonstigen Grundstückseinrichtungen	2224	3224	24	571,54	1 000,00	-428,46	571,54	1 000,00	-428,46
1/852100-670000	Versicherungen	2222	3222	24	40,88	100,00	-59,12	40,88	100,00	-59,12
1/852100-680000	Planmäßige Abschreibung	2226			182,76	200,00	-17,24	0,00	0,00	0,00

		MVAG MVAG VCQU			Ergebnisrechnung			Finanzierungsrechnung		
		EH	FH		RA 2023	VA 2023	RA - VA	RA 2023	VA 2023	RA - VA
1/852100-700000	Mietzinse	2223	3223	24	50,00	100,00	-50,00	50,00	100,00	-50,00
1/852100-728000	Einrichtungen - Sammelstellen	2225	3225	24	43,49	500,00	-456,51	43,49	500,00	-456,51
SU 22 / 32	Summe Aufwendungen / Auszahlungen operative Gebarung				888,67	1 900,00	-1 011,33	705,91	1 700,00	-994,09
SA 0 / SA 1	(0) Nettoergebnis (21 - 22) / (1) Geldfluss operative Gebarung (31 - 32)				10 369,72	9 500,00	869,72	10 552,48	9 700,00	852,48
SU 23	Summe Haushaltsrücklagen				0,00	0,00	0,00	0,00	0,00	0,00
SA00	Nettoergebnis nach Zuw./Entn. Haushaltsrücklagen (Saldo 0 +/- SU23)				10 369,72	9 500,00	869,72			
Investive Gebarung										
SU 33	Summe Einzahlungen investive Gebarung							0,00	0,00	0,00
1/852100-006000	Sonstige Grundstückseinrichtungen		3412	2 40	0,00	0,00	0,00	0,00	5 000,00	-5 000,00
SU 34	Summe Auszahlungen investive Gebarung							0,00	5 000,00	-5 000,00
SA2	Saldo (2) Geldfluss aus der Investiven Gebarung (33 - 34)							0,00	-5 000,00	5 000,00
SA3	Saldo (3) Nettofinanzierungssaldo (Saldo 1 + Saldo 2)							10 552,48	4 700,00	5 852,48
Finanzierungstätigkeit										
SU 35	Summe Einzahlungen aus der Finanzierungstätigkeit							0,00	0,00	0,00
SU 36	Summe Auszahlungen aus der Finanzierungstätigkeit							0,00	0,00	0,00
SA4	Saldo (4) Geldfluss aus der Finanzierungstätigkeit (35 - 36)							0,00	0,00	0,00
SA5	Saldo (5) Geldfluss aus der voranschlagswirksamen Gebarung (Saldo 3 + Saldo 4)							10 552,48	4 700,00	5 852,48
859	Sonstige Betriebe mit marktbestimmter Tätigkeit									
859000	Sonstige Betriebe mit marktbestimmter Tätigkeit									
Operative Gebarung										
2/859000+811000	Miet- und Pachtertrag	2115	3115	14	13 400,00	13 400,00	0,00	13 400,00	13 400,00	0,00
2/859000+813000	Erträge aus der Auflösung von Investitionszuschüssen (Kapitaltransfers)	2127			15 500,66	5 600,00	9 900,66	0,00	0,00	0,00
6/859000+829910	Sonstige Erträge	2116	3116	1 18	0,00	245 400,00	-245 400,00	0,00	245 400,00	-245 400,00
2/859000+861100	Transfers von Ländern, Landesfonds und Landeskammern	2121	3121	15	17 200,00	17 200,00	0,00	17 200,00	17 200,00	0,00
SU 21 / 31	Summe Erträge / Einzahlungen operative Gebarung				46 100,66	281 600,00	-235 499,34	30 600,00	276 000,00	-245 400,00
1/859000-650000	Zinsen für Finanzschulden in Euro	2241	3241	25	18 570,16	18 600,00	-29,84	18 570,16	18 600,00	-29,84
1/859000-680000	Planmäßige Abschreibung	2226			47 738,92	41 300,00	6 438,92	0,00	0,00	0,00
1/859000-698000	Sonstige Wertberichtigungen / Bestandsminderungen am kurzfristigen und langfristigen Vermögen	2226			21 559,96	0,00	21 559,96	0,00	0,00	0,00
1/859000-729910	Sonstige Aufwendungen	2225	3225	24	0,00	245 400,00	-245 400,00	0,00	245 400,00	-245 400,00
SU 22 / 32	Summe Aufwendungen / Auszahlungen operative Gebarung				87 869,04	305 300,00	-217 430,96	18 570,16	264 000,00	-245 429,84
SA 0 / SA 1	(0) Nettoergebnis (21 - 22) / (1) Geldfluss operative Gebarung (31 - 32)				-41 768,38	-23 700,00	-18 068,38	12 029,84	12 000,00	29,84
SU 23	Summe Haushaltsrücklagen				0,00	0,00	0,00	0,00	0,00	0,00
SA00	Nettoergebnis nach Zuw./Entn. Haushaltsrücklagen (Saldo 0 +/- SU23)				-41 768,38	-23 700,00	-18 068,38			

		MVAG	MVAG	VCQU	Ergebnisrechnung			Finanzierungsrechnung		
		EH	FH		RA 2023	VA 2023	RA - VA	RA 2023	VA 2023	RA - VA
Investive Gebarung										
6/859000+300000	Kapitaltransfers von Bund, Bundesfonds und Bundeskammern		3331	1 33	0,00	0,00	0,00	163 174,00	82 900,00	80 274,00
SU 33	Summe Einzahlungen investive Gebarung							163 174,00	82 900,00	80 274,00
5/859000-006000	Investitionen LWL-Verlegungen, Leerverrohrungen, etc.		3412	1 40	0,00	0,00	0,00	278 786,50	302 500,00	-23 713,50
SU 34	Summe Auszahlungen investive Gebarung							278 786,50	302 500,00	-23 713,50
SA2	Saldo (2) Geldfluss aus der Investiven Gebarung (33 – 34)							-115 612,50	-219 600,00	103 987,50
SA3	Saldo (3) Nettofinanzierungssaldo (Saldo 1 + Saldo 2)							-103 582,66	-207 600,00	104 017,34
Finanzierungstätigkeit										
SU 35	Summe Einzahlungen aus der Finanzierungstätigkeit							0,00	0,00	0,00
1/859000-346000	Investitionsdarlehen von Finanzunternehmen		3614	65	0,00	0,00	0,00	320 000,00	640 000,00	-320 000,00
SU 36	Summe Auszahlungen aus der Finanzierungstätigkeit							320 000,00	640 000,00	-320 000,00
SA4	Saldo (4) Geldfluss aus der Finanzierungstätigkeit (35 – 36)							-320 000,00	-640 000,00	320 000,00
SA5	Saldo (5) Geldfluss aus der voranschlagswirksamen Gebarung (Saldo 3 + Saldo 4)							-423 582,66	-847 600,00	424 017,34
89 Wirtschaftliche Unternehmungen (Fortsetzung)										
899 Sonstige wirtschaftliche Unternehmungen										
899000 Sonstige wirtschaftliche Unternehmungen - Georgsaaal										
Operative Gebarung										
2/899000+811000	Mieten u. Betriebskosten (Private, Vereine, Pfarre)	2115	3115	14	22 459,14	15 900,00	6 559,14	22 207,50	15 900,00	6 307,50
2/899000+823000	sonstige Zinserträge	2131	3131	14	56,99	100,00	-43,01	56,99	100,00	-43,01
2/899000+828200	Rückersätze von Aufwendungen - Schäden, etc.	2116	3116	18	2 118,00	2 200,00	-82,00	2 118,00	2 200,00	-82,00
SU 21 / 31	Summe Erträge / Einzahlungen operative Gebarung				24 634,13	18 200,00	6 434,13	24 382,49	18 200,00	6 182,49
1/899000-451000	Brennstoffe	2221	3221	23	8 444,95	9 100,00	-655,05	7 299,68	9 100,00	-1 800,32
1/899000-454000	Reinigungsmittel	2221	3221	23	3 760,46	3 900,00	-139,54	3 760,46	3 900,00	-139,54
1/899000-456000	Schreib-, Zeichen- u. sonstige Büromittel	2221	3221	23	0,00	100,00	-100,00	0,00	100,00	-100,00
1/899000-459000	Sonstige Verbrauchsgüter	2221	3221	23	175,85	1 300,00	-1 124,15	175,85	1 300,00	-1 124,15
1/899000-600000	Strom	2222	3222	24	8 529,28	11 400,00	-2 870,72	8 529,28	11 400,00	-2 870,72
1/899000-614000	Instandhaltung von Gebäuden	2224	3224	24	4 825,67	2 900,00	1 925,67	4 825,67	2 900,00	1 925,67
1/899000-616000	Instandhaltung, Maschinen u. Anlage n	2224	3224	24	1 287,42	1 300,00	-12,58	1 287,42	1 300,00	-12,58
1/899000-618000	Instandhaltung von sonstigen Anlagen	2224	3224	24	1 996,96	1 500,00	496,96	1 822,58	1 500,00	322,58
1/899000-630000	Postdienste	2222	3222	24	11,00	100,00	-89,00	11,00	100,00	-89,00
1/899000-670000	Versicherungen	2222	3222	24	914,85	1 000,00	-85,15	914,85	1 000,00	-85,15
1/899000-710000	Öffentliche Abgaben (Ausgaben), ohne Gebühren für gemäß FAG	2225	3225	24	14,25	100,00	-85,75	14,25	100,00	-85,75

		MVAG			Ergebnisrechnung			Finanzierungsrechnung		
		EH	FH	VCQU	RA 2023	VA 2023	RA - VA	RA 2023	VA 2023	RA - VA
1/899000-711000	Gebühren für die Benützung von Gemeindeeinrichtungen und -anlagen gemäß FAG (Ausgaben)	2225	3225	24	2 306,12	2 800,00	-493,88	2 306,12	2 800,00	-493,88
1/899000-728100	Entgelte für sonstige Leistungen	2225	3225	24	229,78	500,00	-270,22	229,78	500,00	-270,22
SU 22 / 32	Summe Aufwendungen / Auszahlungen operative Gebarung				32 496,59	36 000,00	-3 503,41	31 176,94	36 000,00	-4 823,06
SA 0 / SA 1	(0) Nettoergebnis (21 - 22) / (1) Geldfluss operative Gebarung (31 - 32)				-7 862,46	-17 800,00	9 937,54	-6 794,45	-17 800,00	11 005,55
2/899000+894001	Entnahmen von zweckgebundenen Haushaltsrücklagen	2301			16 606,27	0,00	16 606,27	0,00	0,00	0,00
1/899000-794001	Zuweisung an zweckgebundene Haushaltsrücklagen	2401			42,74	0,00	-42,74	0,00	0,00	0,00
SU 23	Summe Haushaltsrücklagen				16 563,53	0,00	16 563,53	0,00	0,00	0,00
SA00	Nettoergebnis nach Zuw./Entn. Haushaltsrücklagen (Saldo 0 +/- SU23)				8 701,07	-17 800,00	26 501,07			
Investive Gebarung										
SU 33	Summe Einzahlungen investive Gebarung							0,00	0,00	0,00
SU 34	Summe Auszahlungen investive Gebarung							0,00	0,00	0,00
SA2	Saldo (2) Geldfluss aus der Investiven Gebarung (33 - 34)							0,00	0,00	0,00
SA3	Saldo (3) Nettofinanzierungssaldo (Saldo 1 + Saldo 2)							-6 794,45	-17 800,00	11 005,55
Finanzierungstätigkeit										
SU 35	Summe Einzahlungen aus der Finanzierungstätigkeit							0,00	0,00	0,00
SU 36	Summe Auszahlungen aus der Finanzierungstätigkeit							0,00	0,00	0,00
SA4	Saldo (4) Geldfluss aus der Finanzierungstätigkeit (35 - 36)							0,00	0,00	0,00
SA5	Saldo (5) Geldfluss aus der voranschlagswirksamen Gebarung (Saldo 3 + Saldo 4)							-6 794,45	-17 800,00	11 005,55
899100	Georgsaal - Investitionskostenauflösung									
Operative Gebarung										
2/899100+811000	Mieten u. Betriebskosten Gemeindeveranstaltungen (in Verrechnung mit jew. Ansatz)	2115	3115	14	8 250,24	4 500,00	3 750,24	8 250,24	4 500,00	3 750,24
SU 21 / 31	Summe Erträge / Einzahlungen operative Gebarung				8 250,24	4 500,00	3 750,24	8 250,24	4 500,00	3 750,24
SU 22 / 32	Summe Aufwendungen / Auszahlungen operative Gebarung				0,00	0,00	0,00	0,00	0,00	0,00
SA 0 / SA 1	(0) Nettoergebnis (21 - 22) / (1) Geldfluss operative Gebarung (31 - 32)				8 250,24	4 500,00	3 750,24	8 250,24	4 500,00	3 750,24
SU 23	Summe Haushaltsrücklagen				0,00	0,00	0,00	0,00	0,00	0,00
SA00	Nettoergebnis nach Zuw./Entn. Haushaltsrücklagen (Saldo 0 +/- SU23)				8 250,24	4 500,00	3 750,24			
Investive Gebarung										
SU 33	Summe Einzahlungen investive Gebarung							0,00	0,00	0,00
SU 34	Summe Auszahlungen investive Gebarung							0,00	0,00	0,00
SA2	Saldo (2) Geldfluss aus der Investiven Gebarung (33 - 34)							0,00	0,00	0,00
SA3	Saldo (3) Nettofinanzierungssaldo (Saldo 1 + Saldo 2)							8 250,24	4 500,00	3 750,24

		MVAG	MVAG	VCQU	Ergebnisrechnung			Finanzierungsrechnung		
		EH	FH		RA 2023	VA 2023	RA - VA	RA 2023	VA 2023	RA - VA
Finanzierungstätigkeit										
SU 35	Summe Einzahlungen aus der Finanzierungstätigkeit							0,00	0,00	0,00
SU 36	Summe Auszahlungen aus der Finanzierungstätigkeit							0,00	0,00	0,00
SA4	Saldo (4) Geldfluss aus der Finanzierungstätigkeit (35 – 36)							0,00	0,00	0,00
SA5	Saldo (5) Geldfluss aus der voranschlagswirksamen Gebarung (Saldo 3 + Saldo 4)							8 250,24	4 500,00	3 750,24
899200	Georgsaaal - Jahresabwicklungen (im Nachhinein)									
Operative Gebarung										
2/899200+828000	Rückersätze von Aufwendungen - Abgangsdeckungen	2116	3116	18	12 996,03	17 500,00	-4 503,97	12 996,03	17 500,00	-4 503,97
SU 21 / 31	Summe Erträge / Einzahlungen operative Gebarung				12 996,03	17 500,00	-4 503,97	12 996,03	17 500,00	-4 503,97
SU 22 / 32	Summe Aufwendungen / Auszahlungen operative Gebarung				0,00	0,00	0,00	0,00	0,00	0,00
SA 0 / SA 1	(0) Nettoergebnis (21 - 22) / (1) Geldfluss operative Gebarung (31 – 32)				12 996,03	17 500,00	-4 503,97	12 996,03	17 500,00	-4 503,97
SU 23	Summe Haushaltsrücklagen				0,00	0,00	0,00	0,00	0,00	0,00
SA00	Nettoergebnis nach Zuw./Entn. Haushaltsrücklagen (Saldo 0 +/- SU23)				12 996,03	17 500,00	-4 503,97			
Investive Gebarung										
SU 33	Summe Einzahlungen investive Gebarung							0,00	0,00	0,00
SU 34	Summe Auszahlungen investive Gebarung							0,00	0,00	0,00
SA2	Saldo (2) Geldfluss aus der Investiven Gebarung (33 – 34)							0,00	0,00	0,00
SA3	Saldo (3) Nettofinanzierungssaldo (Saldo 1 + Saldo 2)							12 996,03	17 500,00	-4 503,97
Finanzierungstätigkeit										
SU 35	Summe Einzahlungen aus der Finanzierungstätigkeit							0,00	0,00	0,00
SU 36	Summe Auszahlungen aus der Finanzierungstätigkeit							0,00	0,00	0,00
SA4	Saldo (4) Geldfluss aus der Finanzierungstätigkeit (35 – 36)							0,00	0,00	0,00
SA5	Saldo (5) Geldfluss aus der voranschlagswirksamen Gebarung (Saldo 3 + Saldo 4)							12 996,03	17 500,00	-4 503,97

		MVAG			Ergebnisrechnung			Finanzierungsrechnung		
		MVAG EH	MVAG FH	VCQU	RA 2023	VA 2023	RA - VA	RA 2023	VA 2023	RA - VA
9 Finanzwirtschaft										
90	Gesonderte Verwaltung									
900	Gesonderte Verwaltung									
900000	Gesonderte Verwaltung									
Operative Gebarung										
2/900000+829000	Gutschriften aufgrund Prüf- u. Jahreserklärungsergebnissen	2116	3116	18	17 007,17	17 100,00	-92,83	17 007,17	17 100,00	-92,83
SU 21 / 31	Summe Erträge / Einzahlungen operative Gebarung				17 007,17	17 100,00	-92,83	17 007,17	17 100,00	-92,83
1/900000-569000	Fehlgeldentschädigung - Kassier	2211	3211	20	596,04	600,00	-3,96	596,04	600,00	-3,96
1/900000-580000	DGB für Familienbeihilfen	2212	3212	20	22,02	100,00	-77,98	22,02	100,00	-77,98
1/900000-582000	Sonstiger DGB zur sozialen Sicherheit	2212	3212	20	126,19	200,00	-73,81	126,19	200,00	-73,81
1/900000-640100	Nachzahlungen (Prüfungen, Jahreserkl.)	2222	3222	24	2 007,26	500,00	1 507,26	2 007,26	500,00	1 507,26
1/900000-640200	Beratungskosten	2222	3222	24	0,00	500,00	-500,00	0,00	500,00	-500,00
1/900000-691000	Abschreibung von Einnahmeresten	2225	3225	24	0,00	1 000,00	-1 000,00	0,00	1 000,00	-1 000,00
SU 22 / 32	Summe Aufwendungen / Auszahlungen operative Gebarung				2 751,51	2 900,00	-148,49	2 751,51	2 900,00	-148,49
SA 0 / SA 1	(0) Nettoergebnis (21 - 22) / (1) Geldfluss operative Gebarung (31 - 32)				14 255,66	14 200,00	55,66	14 255,66	14 200,00	55,66
SU 23	Summe Haushaltsrücklagen				0,00	0,00	0,00	0,00	0,00	0,00
SA00	Nettoergebnis nach Zuw./Entn. Haushaltsrücklagen (Saldo 0 +/- SU23)				14 255,66	14 200,00	55,66			
Investive Gebarung										
SU 33	Summe Einzahlungen investive Gebarung							0,00	0,00	0,00
SU 34	Summe Auszahlungen investive Gebarung							0,00	0,00	0,00
SA2	Saldo (2) Geldfluss aus der Investiven Gebarung (33 - 34)							0,00	0,00	0,00
SA3	Saldo (3) Nettofinanzierungssaldo (Saldo 1 + Saldo 2)							14 255,66	14 200,00	55,66
Finanzierungstätigkeit										
SU 35	Summe Einzahlungen aus der Finanzierungstätigkeit							0,00	0,00	0,00
SU 36	Summe Auszahlungen aus der Finanzierungstätigkeit							0,00	0,00	0,00
SA4	Saldo (4) Geldfluss aus der Finanzierungstätigkeit (35 - 36)							0,00	0,00	0,00
SA5	Saldo (5) Geldfluss aus der voranschlagswirksamen Gebarung (Saldo 3 + Saldo 4)							14 255,66	14 200,00	55,66
91	Kapitalvermögen und Stiftungen ohne eigene Rechtspersönlichkeit									
910	Geldverkehr									
910000	Geldverkehr									
Operative Gebarung										
2/910000+823000	Zinsen der Giro- und Spargirokonten	2131	3131	14	2 529,08	2 600,00	-70,92	2 529,08	2 600,00	-70,92
2/910000+829000	Sonstige Erträge	2116	3116	18	0,44	100,00	-99,56	0,44	100,00	-99,56
SU 21 / 31	Summe Erträge / Einzahlungen operative Gebarung				2 529,52	2 700,00	-170,48	2 529,52	2 700,00	-170,48

		MVAG			Ergebnisrechnung			Finanzierungsrechnung		
		EH	FH	VCQU	RA 2023	VA 2023	RA - VA	RA 2023	VA 2023	RA - VA
1/910000-650000	Zinsen für Finanzschulden in Euro (Kassenkredite)	2241	3241	25	1 169,58	500,00	669,58	1 169,58	500,00	669,58
1/910000-659000	Geldverkehrsspesen	2244	3244	24	1 312,83	1 300,00	12,83	1 312,83	1 300,00	12,83
1/910000-710000	Öffentliche Abgaben (ohne Gebühren gem. FAG)	2225	3225	24	632,27	900,00	-267,73	632,27	900,00	-267,73
SU 22 / 32	Summe Aufwendungen / Auszahlungen operative Gebarung				3 114,68	2 700,00	414,68	3 114,68	2 700,00	414,68
SA 0 / SA 1	(0) Nettoergebnis (21 - 22) / (1) Geldfluss operative Gebarung (31 - 32)				-585,16	0,00	-585,16	-585,16	0,00	-585,16
SU 23	Summe Haushaltsrücklagen				0,00	0,00	0,00	0,00	0,00	0,00
SA00	Nettoergebnis nach Zuw./Entn. Haushaltsrücklagen (Saldo 0 +/- SU23)				-585,16	0,00	-585,16			
Investive Gebarung										
2/910000+307000	Ungeklärte Kassenmehrvorfunde		3334	34	0,00	0,00	0,00	0,00	100,00	-100,00
SU 33	Summe Einzahlungen investive Gebarung							0,00	100,00	-100,00
SU 34	Summe Auszahlungen investive Gebarung							0,00	0,00	0,00
SA2	Saldo (2) Geldfluss aus der Investiven Gebarung (33 - 34)							0,00	100,00	-100,00
SA3	Saldo (3) Nettofinanzierungssaldo (Saldo 1 + Saldo 2)							-585,16	100,00	-685,16
Finanzierungstätigkeit										
SU 35	Summe Einzahlungen aus der Finanzierungstätigkeit							0,00	0,00	0,00
SU 36	Summe Auszahlungen aus der Finanzierungstätigkeit							0,00	0,00	0,00
SA4	Saldo (4) Geldfluss aus der Finanzierungstätigkeit (35 - 36)							0,00	0,00	0,00
SA5	Saldo (5) Geldfluss aus der voranschlagswirksamen Gebarung (Saldo 3 + Saldo 4)							-585,16	100,00	-685,16
912	Rücklagen (soweit nicht aufteilbar)									
912000	Rücklagen (soweit nicht aufteilbar)									
Operative Gebarung										
2/912000+823000	Zinsen von Rücklagen	2131	3131	14	1 791,11	100,00	1 691,11	1 791,11	100,00	1 691,11
SU 21 / 31	Summe Erträge / Einzahlungen operative Gebarung				1 791,11	100,00	1 691,11	1 791,11	100,00	1 691,11
1/912000-710000	Öffentliche Abgaben (ohne Gebühren gem. FAG)	2225	3225	24	447,78	100,00	347,78	447,78	100,00	347,78
SU 22 / 32	Summe Aufwendungen / Auszahlungen operative Gebarung				447,78	100,00	347,78	447,78	100,00	347,78
SA 0 / SA 1	(0) Nettoergebnis (21 - 22) / (1) Geldfluss operative Gebarung (31 - 32)				1 343,33	0,00	1 343,33	1 343,33	0,00	1 343,33
2/912000+895001	Entnahmen von allgemeinen Haushaltsrücklagen	2301			150 000,00	0,00	150 000,00	0,00	0,00	0,00
1/912000-795001	Zuweisung an allgemeine Haushaltsrücklagen	2401			1 343,33	700,00	-643,33	0,00	0,00	0,00
SU 23	Summe Haushaltsrücklagen				148 656,67	-700,00	149 356,67	0,00	0,00	0,00
SA00	Nettoergebnis nach Zuw./Entn. Haushaltsrücklagen (Saldo 0 +/- SU23)				150 000,00	-700,00	150 700,00			
Investive Gebarung										
SU 33	Summe Einzahlungen investive Gebarung							0,00	0,00	0,00
SU 34	Summe Auszahlungen investive Gebarung							0,00	0,00	0,00

		MVAG			Ergebnisrechnung			Finanzierungsrechnung		
		EH	FH	VCQU	RA 2023	VA 2023	RA - VA	RA 2023	VA 2023	RA - VA
SA2	Saldo (2) Geldfluss aus der Investiven Gebarung (33 – 34)							0,00	0,00	0,00
SA3	Saldo (3) Nettofinanzierungssaldo (Saldo 1 + Saldo 2)							1 343,33	0,00	1 343,33
Finanzierungstätigkeit										
SU 35	Summe Einzahlungen aus der Finanzierungstätigkeit							0,00	0,00	0,00
SU 36	Summe Auszahlungen aus der Finanzierungstätigkeit							0,00	0,00	0,00
SA4	Saldo (4) Geldfluss aus der Finanzierungstätigkeit (35 – 36)							0,00	0,00	0,00
SA5	Saldo (5) Geldfluss aus der voranschlagswirksamen Gebarung (Saldo 3 + Saldo 4)							1 343,33	0,00	1 343,33
914	Beteiligungen									
914000	Beteiligungen									
Operative Gebarung										
SU 21 / 31	Summe Erträge / Einzahlungen operative Gebarung				0,00	0,00	0,00	0,00	0,00	0,00
1/914000-728000	Entgelte für sonstige Leistungen	2225	3225	24	137,50	0,00	137,50	137,50	0,00	137,50
1/914000-781000	Transfers an Beteiligungen der Gemeinde/des Gemeindeverbandes	2232	3232	27	26 521,89	33 000,00	-6 478,11	26 521,89	33 000,00	-6 478,11
SU 22 / 32	Summe Aufwendungen / Auszahlungen operative Gebarung				26 659,39	33 000,00	-6 340,61	26 659,39	33 000,00	-6 340,61
SA 0 / SA 1	(0) Nettoergebnis (21 - 22) / (1) Geldfluss operative Gebarung (31 – 32)				-26 659,39	-33 000,00	6 340,61	-26 659,39	-33 000,00	6 340,61
SU 23	Summe Haushaltsrücklagen				0,00	0,00	0,00	0,00	0,00	0,00
SA00	Nettoergebnis nach Zuw./Entn. Haushaltsrücklagen (Saldo 0 +/- SU23)				-26 659,39	-33 000,00	6 340,61			
Investive Gebarung										
SU 33	Summe Einzahlungen investive Gebarung							0,00	0,00	0,00
SU 34	Summe Auszahlungen investive Gebarung							0,00	0,00	0,00
SA2	Saldo (2) Geldfluss aus der Investiven Gebarung (33 – 34)							0,00	0,00	0,00
SA3	Saldo (3) Nettofinanzierungssaldo (Saldo 1 + Saldo 2)							-26 659,39	-33 000,00	6 340,61
Finanzierungstätigkeit										
SU 35	Summe Einzahlungen aus der Finanzierungstätigkeit							0,00	0,00	0,00
SU 36	Summe Auszahlungen aus der Finanzierungstätigkeit							0,00	0,00	0,00
SA4	Saldo (4) Geldfluss aus der Finanzierungstätigkeit (35 – 36)							0,00	0,00	0,00
SA5	Saldo (5) Geldfluss aus der voranschlagswirksamen Gebarung (Saldo 3 + Saldo 4)							-26 659,39	-33 000,00	6 340,61
92	Öffentliche Abgaben									
920	Ausschließliche Gemeindeabgaben									
920000	Ausschließliche Gemeindeabgaben									
Operative Gebarung										
2/920000+830000	Grundsteuer A	2111	3111	10	15 527,30	16 100,00	-572,70	15 527,30	16 100,00	-572,70
2/920000+831000	Grundsteuer B	2111	3111	10	208 282,83	178 400,00	29 882,83	208 282,83	178 400,00	29 882,83
2/920000+833100	Kommunalsteuer	2111	3111	10	1 259 791,48	1 041 100,00	218 691,48	1 259 791,48	1 041 100,00	218 691,48

		MVAG MVAG VCQU			Ergebnisrechnung			Finanzierungsrechnung		
		EH	FH	VCQU	RA 2023	VA 2023	RA - VA	RA 2023	VA 2023	RA - VA
2/920000+838000	Hundeabgabe	2111	3111	10	5 960,42	5 900,00	60,42	6 020,42	5 800,00	220,42
2/920000+841000	Gebrauchsabgabe	2111	3111	10	30 233,08	31 500,00	-1 266,92	30 233,08	31 500,00	-1 266,92
2/920000+849000	Nebenansprüche (Mahngebühren etc.)	2111	3111	10	650,85	1 000,00	-349,15	642,75	1 000,00	-357,25
2/920000+850000	Aufschließungsabgaben	2111	3111	10	166 087,44	170 000,00	-3 912,56	179 848,29	170 000,00	9 848,29
2/920000+856000	Verwaltungsabgaben	2111	3111	10	5 907,38	8 700,00	-2 792,62	5 987,78	8 600,00	-2 612,22
2/920000+856100	Totenbeschauggebühren	2111	3111	10	1 120,00	1 200,00	-80,00	995,00	1 200,00	-205,00
2/920000+857000	Kommissionsgebühren	2111	3111	10	96,60	100,00	-3,40	96,60	100,00	-3,40
SU 21 / 31	Summe Erträge / Einzahlungen operative Gebarung				1 693 657,38	1 454 000,00	239 657,38	1 707 425,53	1 453 800,00	253 625,53
1/920000-752000	Kosten der Abgabeneinhebung	2231	3231	26	18 762,38	18 000,00	762,38	18 762,38	18 000,00	762,38
SU 22 / 32	Summe Aufwendungen / Auszahlungen operative Gebarung				18 762,38	18 000,00	762,38	18 762,38	18 000,00	762,38
SA 0 / SA 1	(0) Nettoergebnis (21 - 22) / (1) Geldfluss operative Gebarung (31 - 32)				1 674 895,00	1 436 000,00	238 895,00	1 688 663,15	1 435 800,00	252 863,15
SU 23	Summe Haushaltsrücklagen				0,00	0,00	0,00	0,00	0,00	0,00
SA00	Nettoergebnis nach Zuw./Entn. Haushaltsrücklagen (Saldo 0 +/- SU23)				1 674 895,00	1 436 000,00	238 895,00			
Investive Gebarung										
SU 33	Summe Einzahlungen investive Gebarung							0,00	0,00	0,00
SU 34	Summe Auszahlungen investive Gebarung							0,00	0,00	0,00
SA2	Saldo (2) Geldfluss aus der Investiven Gebarung (33 - 34)							0,00	0,00	0,00
SA3	Saldo (3) Nettofinanzierungssaldo (Saldo 1 + Saldo 2)							1 688 663,15	1 435 800,00	252 863,15
Finanzierungstätigkeit										
SU 35	Summe Einzahlungen aus der Finanzierungstätigkeit							0,00	0,00	0,00
SU 36	Summe Auszahlungen aus der Finanzierungstätigkeit							0,00	0,00	0,00
SA4	Saldo (4) Geldfluss aus der Finanzierungstätigkeit (35 - 36)							0,00	0,00	0,00
SA5	Saldo (5) Geldfluss aus der voranschlagswirksamen Gebarung (Saldo 3 + Saldo 4)							1 688 663,15	1 435 800,00	252 863,15
921	Zwischen Ländern und Gemeinden geteilte Abgaben									
921000	Zwischen Ländern und Gemeinden geteilte Abgaben									
Operative Gebarung										
2/921000+834000	Fremdenverkehrsabgaben - Nächtigungtaxen	2111	3111	10	221,88	300,00	-78,12	221,88	300,00	-78,12
2/921000+834100	Fremdenverkehrsabgaben - Interessentenbeiträge (Firmen)	2111	3111	10	0,00	300,00	-300,00	0,00	300,00	-300,00
2/921000+861000	Landschaftsabgaben, Ersatzleistung Tourismusabgaben	2121	3121	15	17 362,24	1 500,00	15 862,24	17 362,24	1 500,00	15 862,24
SU 21 / 31	Summe Erträge / Einzahlungen operative Gebarung				17 584,12	2 100,00	15 484,12	17 584,12	2 100,00	15 484,12
1/921000-752000	Transfers an Gemeinden, Gemeindeverbände (ohne marktbestimmte Tätigkeit) und Gemeindefonds	2231	3231	26	17,72	100,00	-82,28	17,72	100,00	-82,28
SU 22 / 32	Summe Aufwendungen / Auszahlungen operative Gebarung				17,72	100,00	-82,28	17,72	100,00	-82,28
SA 0 / SA 1	(0) Nettoergebnis (21 - 22) / (1) Geldfluss operative Gebarung (31 - 32)				17 566,40	2 000,00	15 566,40	17 566,40	2 000,00	15 566,40

		MVAG			Ergebnisrechnung			Finanzierungsrechnung		
		MVAG	MVAG	VCQU	RA 2023	VA 2023	RA - VA	RA 2023	VA 2023	RA - VA
		EH	FH							
SU 23	Summe Haushaltsrücklagen				0,00	0,00	0,00	0,00	0,00	0,00
SA00	Nettoergebnis nach Zuw./Entn. Haushaltsrücklagen (Saldo 0 +/- SU23)				17 566,40	2 000,00	15 566,40			
Investive Gebarung										
SU 33	Summe Einzahlungen investive Gebarung							0,00	0,00	0,00
SU 34	Summe Auszahlungen investive Gebarung							0,00	0,00	0,00
SA2	Saldo (2) Geldfluss aus der Investiven Gebarung (33 – 34)							0,00	0,00	0,00
SA3	Saldo (3) Nettofinanzierungssaldo (Saldo 1 + Saldo 2)							17 566,40	2 000,00	15 566,40
Finanzierungstätigkeit										
SU 35	Summe Einzahlungen aus der Finanzierungstätigkeit							0,00	0,00	0,00
SU 36	Summe Auszahlungen aus der Finanzierungstätigkeit							0,00	0,00	0,00
SA4	Saldo (4) Geldfluss aus der Finanzierungstätigkeit (35 – 36)							0,00	0,00	0,00
SA5	Saldo (5) Geldfluss aus der voranschlagswirksamen Gebarung (Saldo 3 + Saldo 4)							17 566,40	2 000,00	15 566,40
925	Ertragsanteile an gemeinschaftlichen Bundesabgaben									
925000	Ertragsanteile an gemeinschaftlichen Bundesabgaben									
Operative Gebarung										
2/925000+859000	Ertragsanteile gesamt - ohne Aufteilung	2112	3112	11	2 883 410,66	2 887 000,00	-3 589,34	2 883 410,66	2 887 000,00	-3 589,34
SU 21 / 31	Summe Erträge / Einzahlungen operative Gebarung				2 883 410,66	2 887 000,00	-3 589,34	2 883 410,66	2 887 000,00	-3 589,34
SU 22 / 32	Summe Aufwendungen / Auszahlungen operative Gebarung				0,00	0,00	0,00	0,00	0,00	0,00
SA 0 / SA 1	(0) Nettoergebnis (21 - 22) / (1) Geldfluss operative Gebarung (31 – 32)				2 883 410,66	2 887 000,00	-3 589,34	2 883 410,66	2 887 000,00	-3 589,34
SU 23	Summe Haushaltsrücklagen				0,00	0,00	0,00	0,00	0,00	0,00
SA00	Nettoergebnis nach Zuw./Entn. Haushaltsrücklagen (Saldo 0 +/- SU23)				2 883 410,66	2 887 000,00	-3 589,34			
Investive Gebarung										
SU 33	Summe Einzahlungen investive Gebarung							0,00	0,00	0,00
SU 34	Summe Auszahlungen investive Gebarung							0,00	0,00	0,00
SA2	Saldo (2) Geldfluss aus der Investiven Gebarung (33 – 34)							0,00	0,00	0,00
SA3	Saldo (3) Nettofinanzierungssaldo (Saldo 1 + Saldo 2)							2 883 410,66	2 887 000,00	-3 589,34
Finanzierungstätigkeit										
SU 35	Summe Einzahlungen aus der Finanzierungstätigkeit							0,00	0,00	0,00
SU 36	Summe Auszahlungen aus der Finanzierungstätigkeit							0,00	0,00	0,00
SA4	Saldo (4) Geldfluss aus der Finanzierungstätigkeit (35 – 36)							0,00	0,00	0,00
SA5	Saldo (5) Geldfluss aus der voranschlagswirksamen Gebarung (Saldo 3 + Saldo 4)							2 883 410,66	2 887 000,00	-3 589,34

		MVAG	MVAG	VCQU	Ergebnisrechnung			Finanzierungsrechnung		
		EH	FH		RA 2023	VA 2023	RA - VA	RA 2023	VA 2023	RA - VA
94	Finanzzuweisungen und Zuschüsse									
940	Bedarfszuweisungen									
940000	Bedarfszuweisungen									
	Operative Gebarung									
2/940000+860000	Transfers von Bund, Bundesfonds und Bundeskammern	2121	3121	15	22 804,00	0,00	22 804,00	22 804,00	0,00	22 804,00
2/940000+861000	Bedarfszuweisung I (FAG)	2121	3121	15	13 088,31	27 200,00	-14 111,69	13 088,31	27 200,00	-14 111,69
2/940000+871100	Kapitaltransfers aus Gemeinde-Bedarfszuweisungsmittel	2121	3121	33	25 010,19	0,00	25 010,19	25 010,19	0,00	25 010,19
SU 21 / 31	Summe Erträge / Einzahlungen operative Gebarung				60 902,50	27 200,00	33 702,50	60 902,50	27 200,00	33 702,50
SU 22 / 32	Summe Aufwendungen / Auszahlungen operative Gebarung				0,00	0,00	0,00	0,00	0,00	0,00
SA 0 / SA 1	(0) Nettoergebnis (21 - 22) / (1) Geldfluss operative Gebarung (31 - 32)				60 902,50	27 200,00	33 702,50	60 902,50	27 200,00	33 702,50
SU 23	Summe Haushaltsrücklagen				0,00	0,00	0,00	0,00	0,00	0,00
SA00	Nettoergebnis nach Zuw./Entn. Haushaltsrücklagen (Saldo 0 +/- SU23)				60 902,50	27 200,00	33 702,50			
	Investive Gebarung									
SU 33	Summe Einzahlungen investive Gebarung							0,00	0,00	0,00
SU 34	Summe Auszahlungen investive Gebarung							0,00	0,00	0,00
SA2	Saldo (2) Geldfluss aus der Investiven Gebarung (33 - 34)							0,00	0,00	0,00
SA3	Saldo (3) Nettofinanzierungssaldo (Saldo 1 + Saldo 2)							60 902,50	27 200,00	33 702,50
	Finanzierungstätigkeit									
SU 35	Summe Einzahlungen aus der Finanzierungstätigkeit							0,00	0,00	0,00
SU 36	Summe Auszahlungen aus der Finanzierungstätigkeit							0,00	0,00	0,00
SA4	Saldo (4) Geldfluss aus der Finanzierungstätigkeit (35 - 36)							0,00	0,00	0,00
SA5	Saldo (5) Geldfluss aus der voranschlagswirksamen Gebarung (Saldo 3 + Saldo 4)							60 902,50	27 200,00	33 702,50
941	Sonstige Finanzzuweisungen nach dem FAG									
941000	Sonstige Finanzzuweisungen nach dem FAG									
	Operative Gebarung									
2/941000+860000	Finanzzuweisung des Bundes nach dem FAG 2017	2121	3121	15	14 215,44	14 200,00	15,44	14 215,44	14 200,00	15,44
SU 21 / 31	Summe Erträge / Einzahlungen operative Gebarung				14 215,44	14 200,00	15,44	14 215,44	14 200,00	15,44
SU 22 / 32	Summe Aufwendungen / Auszahlungen operative Gebarung				0,00	0,00	0,00	0,00	0,00	0,00
SA 0 / SA 1	(0) Nettoergebnis (21 - 22) / (1) Geldfluss operative Gebarung (31 - 32)				14 215,44	14 200,00	15,44	14 215,44	14 200,00	15,44
SU 23	Summe Haushaltsrücklagen				0,00	0,00	0,00	0,00	0,00	0,00
SA00	Nettoergebnis nach Zuw./Entn. Haushaltsrücklagen (Saldo 0 +/- SU23)				14 215,44	14 200,00	15,44			
	Investive Gebarung									
SU 33	Summe Einzahlungen investive Gebarung							0,00	0,00	0,00

	MVAG	MVAG	VCQU	Ergebnisrechnung			Finanzierungsrechnung			
				EH	FH	RA 2023	VA 2023	RA - VA	RA 2023	VA 2023
SU 34								0,00	0,00	0,00
SA2								0,00	0,00	0,00
SA3								14 215,44	14 200,00	15,44
Finanzierungstätigkeit										
SU 35								0,00	0,00	0,00
SU 36								0,00	0,00	0,00
SA4								0,00	0,00	0,00
SA5								14 215,44	14 200,00	15,44
99	Jahresergebnis, Übergabe und Übernahme des Jahresergebnisses, Abwicklung der Vorjahre									
990	Überschüsse und Abgänge (soweit nicht zugeordnet)									
990000	Überschüsse und Abgänge (soweit nicht zugeordnet)									
Operative Gebarung										
SU 21 / 31								0,00	0,00	0,00
SU 22 / 32								0,00	0,00	0,00
SA 0 / SA 1								0,00	0,00	0,00
1/990000-795077								0,00	0,00	0,00
	Zuweisung an allgemeine Haushaltsrücklagen		2401	1 377 983,00	0,00	-1 377 983,00	0,00	0,00	0,00	0,00
SU 23								0,00	0,00	0,00
SA00								-1 377 983,00	0,00	-1 377 983,00
Investive Gebarung										
SU 33								0,00	0,00	0,00
SU 34								0,00	0,00	0,00
SA2								0,00	0,00	0,00
SA3								0,00	0,00	0,00
Finanzierungstätigkeit										
SU 35								0,00	0,00	0,00
SU 36								0,00	0,00	0,00
SA4								0,00	0,00	0,00
SA5								0,00	0,00	0,00

Nachweis der Investitionstätigkeit

Vorhaben	Vorhabensbezeichnung	RA 2023	VA 2023	RA - VA	RA Vorjahre	RA Gesamt
Konto	Bezeichnung					
1164000	Feuerwehrinvestitionen (2020 bis 2099)					
	Auszahlungen - Investitionen - Mittelverwendung	112 606,98	313 800,00	-201 193,02	100 089,08	212 696,06
	Anschaffungs- oder Herstellungskosten	112 606,98	313 800,00	-201 193,02	100 089,08	212 696,06
5/164000-004000	Wasser- und Abwasserbauten und -anlagen (Löschwasser)	110 806,68	312 000,00	-201 193,32	100 089,08	210 895,76
5/164000-010000	Gebäude und Bauten	1 800,30	1 800,00	0,30	0,00	1 800,30
	Einzahlungen - Finanzierung - Mittelaufbringung	141 696,06	342 900,00	-201 203,94	71 000,00	212 696,06
	Mittel aus Geldfluss aus der operativen Gebarung	111 696,06	322 900,00	-211 203,94	0,00	111 696,06
6/164000+829910	Sonstige Erträge	111 696,06	322 900,00	-211 203,94	0,00	111 696,06
	Bedarfszuweisungen/KTZ	30 000,00	20 000,00	10 000,00	0,00	30 000,00
6/164000+301000	Kapitaltransfers von Ländern, Landesfonds und Landeskammern	30 000,00	20 000,00	10 000,00	0,00	30 000,00
	Haushaltsrücklagen/Zahlungsmittelreserven	0,00	0,00	0,00	71 000,00	71 000,00
6/164000+895001	Entnahmen von allgemeinen Haushaltsrücklagen	0,00	0,00	0,00	71 000,00	71 000,00
	Sonstige Kapitaltransfers und Subventionen	0,00	0,00	0,00	0,00	0,00
	Darlehen	0,00	0,00	0,00	0,00	0,00
	Finanzierungsleasing	0,00	0,00	0,00	0,00	0,00
	Veräußerung langfristiges Vermögen und sonstiges	0,00	0,00	0,00	0,00	0,00
Finanzierungsergebnis 1164000		29 089,08	29 100,00	-10,92	-29 089,08	0,00
	offene Verbindlichkeiten	0,00				
	offene Forderungen	0,00				
1240100	Kleinkindbetreuung - Zwergennest (2020 bis 2024)					
	Auszahlungen - Investitionen - Mittelverwendung	213,01	300,00	-86,99	1 310 126,34	1 310 339,35
	Anschaffungs- oder Herstellungskosten	213,01	300,00	-86,99	1 310 126,34	1 310 339,35
5/240100-010000	Gebäude	213,01	300,00	-86,99	1 163 099,93	1 163 312,94
5/240100-042000	Amts-, Betriebs- und Geschäftsausstattung	0,00	0,00	0,00	147 026,41	147 026,41
	Einzahlungen - Finanzierung - Mittelaufbringung	59 964,35	69 800,00	-9 835,65	1 240 624,00	1 300 588,35
	Mittel aus Geldfluss aus der operativen Gebarung	-7 405,65	-6 700,00	-705,65	624,00	-6 781,65
5/240100-729910	Sonstige Aufwendungen	-7 405,65	-6 700,00	-705,65	0,00	-7 405,65
6/240100+829910	Sonstige Erträge	0,00	0,00	0,00	624,00	624,00
	Bedarfszuweisungen/KTZ	57 500,00	57 500,00	0,00	190 000,00	247 500,00
6/240100+301000	Kapitaltransfers von Ländern, Landesfonds und Landeskammern	57 500,00	57 500,00	0,00	185 000,00	242 500,00
6/240100+871000	Kapitaltransfers aus Gemeinde-Bedarfszuweisungsmittel	0,00	0,00	0,00	5 000,00	5 000,00
	Haushaltsrücklagen/Zahlungsmittelreserven	0,00	0,00	0,00	0,00	0,00
	Sonstige Kapitaltransfers und Subventionen	9 870,00	19 000,00	-9 130,00	0,00	9 870,00
6/240100+300000	Kapitaltransfers von Bund, Bundesfonds und Bundeskammern	9 870,00	19 000,00	-9 130,00	0,00	9 870,00
	Darlehen	0,00	0,00	0,00	1 050 000,00	1 050 000,00
2609/67	Finanzierung Gebäude Kleinkindbetreuung	0,00	0,00	0,00	1 050 000,00	1 050 000,00

Vorhaben	Vorhabensbezeichnung	RA 2023	VA 2023	RA - VA	RA Vorjahre	RA Gesamt
Konto	Bezeichnung					
	Finanzierungsleasing	0,00	0,00	0,00	0,00	0,00
	Veräußerung langfristiges Vermögen und sonstiges	0,00	0,00	0,00	0,00	0,00
Finanzierungsergebnis 1240100		59 751,34	69 500,00	-9 748,66	-69 502,34	-9 751,00
	offene Verbindlichkeiten	0,00				
	offene Forderungen	0,00				
1363000 Ortskernentwicklung (2023 bis 2023)						
	Geplante Gesamtkosten: 120 000,00					
	Auszahlungen - Investitionen - Mittelverwendung	134 674,28	122 100,00	12 574,28	0,00	134 674,28
	Anschaffungs- oder Herstellungskosten	134 674,28	122 100,00	12 574,28	0,00	134 674,28
	5/363000-070000 Aktivierungsfähige Rechte (immaterielle Vermögenswerte)	134 674,28	122 100,00	12 574,28	0,00	134 674,28
	Einzahlungen - Finanzierung - Mittelaufbringung	73 374,28	122 100,00	-48 725,72	0,00	73 374,28
	Mittel aus Geldfluss aus der operativen Gebarung	73 374,28	60 800,00	12 574,28	0,00	73 374,28
	6/363000+829910 Sonstige Erträge	73 374,28	60 800,00	12 574,28	0,00	73 374,28
	Bedarfszuweisungen/KTZ	0,00	61 300,00	-61 300,00	0,00	0,00
	6/363000+301000 Kapitaltransfers von Ländern, Landesfonds und Landeskammern	0,00	61 300,00	-61 300,00	0,00	0,00
	Haushaltsrücklagen/Zahlungsmittelreserven	0,00	0,00	0,00	0,00	0,00
	Sonstige Kapitaltransfers und Subventionen	0,00	0,00	0,00	0,00	0,00
	Darlehen	0,00	0,00	0,00	0,00	0,00
	Finanzierungsleasing	0,00	0,00	0,00	0,00	0,00
	Veräußerung langfristiges Vermögen und sonstiges	0,00	0,00	0,00	0,00	0,00
Finanzierungsergebnis 1363000		-61 300,00	0,00	-61 300,00	0,00	-61 300,00
	offene Verbindlichkeiten	0,00				
	offene Forderungen	0,00				
1612000 Straßenbau (2020 bis 2099)						
	Auszahlungen - Investitionen - Mittelverwendung	690 743,37	1 094 200,00	-403 456,63	2 291 008,45	2 981 751,82
	Anschaffungs- oder Herstellungskosten	690 743,37	1 094 200,00	-403 456,63	2 291 008,45	2 981 751,82
	5/612000-001000 Grundablösen für Straßen	0,00	0,00	0,00	9 254,19	9 254,19
	5/612000-002000 Gemeindestraßenbau	685 983,07	1 063 200,00	-377 216,93	786 880,96	1 472 864,03
	5/612000-002200 Anteil Ausbau Geh- u. Radwegenetz Mostviertel	20,30	26 200,00	-26 179,70	1 015 418,37	1 015 438,67
	5/612000-003000 Grundstücke zu Straßenbauten	0,00	0,00	0,00	263 646,70	263 646,70
	5/612000-005000 Anlagen zu Straßenbauten	4 740,00	4 800,00	-60,00	142 842,69	147 582,69
	5/612000-611000 Instandhaltung von Straßenbauten	0,00	0,00	0,00	72 965,54	72 965,54

Vorhaben	Vorhabensbezeichnung	RA 2023	VA 2023	RA - VA	RA Vorjahre	RA Gesamt
Konto	Bezeichnung					
Einzahlungen - Finanzierung - Mittelaufbringung		690 743,37	1 094 200,00	-403 456,63	2 291 008,45	2 981 751,82
Mittel aus Geldfluss aus der operativen Gebarung		188 713,37	311 300,00	-122 586,63	460 841,40	649 554,77
6/612000+829910	Sonstige Erträge	188 713,37	311 300,00	-122 586,63	300 255,62	488 968,99
6/612000+829960	Sonstige Erträge	0,00	0,00	0,00	160 585,78	160 585,78
Bedarfszuweisungen/KTZ		350 000,00	317 300,00	32 700,00	1 119 000,00	1 469 000,00
6/612000+301000	Kapitaltransfers von Ländern, Landesfonds und Landeskammern	0,00	17 300,00	-17 300,00	329 000,00	329 000,00
6/612000+871000	Bedarfszuweisung des Landes Nö.	350 000,00	300 000,00	50 000,00	790 000,00	1 140 000,00
Haushaltsrücklagen/Zahlungsmittelreserven		0,00	0,00	0,00	408 100,00	408 100,00
6/612000+895001	Entnahmen von allgemeinen Haushaltsrücklagen	0,00	0,00	0,00	408 100,00	408 100,00
Sonstige Kapitaltransfers und Subventionen		152 030,00	152 100,00	-70,00	303 067,05	455 097,05
6/612000+300000	Kapitaltransfers von Bund KIP-Mittel	152 030,00	152 100,00	-70,00	301 608,62	453 638,62
6/612000+302000	Kapitaltransfers von Gemeinden, Gemeindeverbänden (ohne marktbestimmte Tätigkeit) und Gemeindefonds	0,00	0,00	0,00	1 458,43	1 458,43
Darlehen		0,00	313 500,00	-313 500,00	0,00	0,00
105764/68	Finanzierung Straßenbau, Planung 23	0,00	313 500,00	-313 500,00	0,00	0,00
Finanzierungsleasing		0,00	0,00	0,00	0,00	0,00
Veräußerung langfristiges Vermögen und sonstiges		0,00	0,00	0,00	0,00	0,00
Finanzierungsergebnis 1612000		0,00	0,00	0,00	0,00	0,00
offene Verbindlichkeiten		0,00				
offene Forderungen		0,00				
1710000 Güterweginstandhaltung (2020 bis 2099)						
Auszahlungen - Investitionen - Mittelverwendung		24 023,04	20 000,00	4 023,04	39 972,18	63 995,22
Anschaffungs- oder Herstellungskosten		24 023,04	20 000,00	4 023,04	39 972,18	63 995,22
5/710000-002000	Straßenbauten	24 023,04	20 000,00	4 023,04	39 972,18	63 995,22
Einzahlungen - Finanzierung - Mittelaufbringung		24 023,04	20 000,00	4 023,04	39 972,18	63 995,22
Mittel aus Geldfluss aus der operativen Gebarung		15 023,04	11 000,00	4 023,04	24 126,84	39 149,88
6/710000+829910	Sonstige Erträge	15 023,04	11 000,00	4 023,04	24 126,84	39 149,88
Bedarfszuweisungen/KTZ		9 000,00	9 000,00	0,00	15 845,34	24 845,34
6/710000+301000	Kapitaltransfers von Ländern, Landesfonds und Landeskammern	4 500,00	4 500,00	0,00	6 220,34	10 720,34
6/710000+871000	Beihilfen aus Bedarfszuweisungen	4 500,00	4 500,00	0,00	9 625,00	14 125,00
Haushaltsrücklagen/Zahlungsmittelreserven		0,00	0,00	0,00	0,00	0,00
Sonstige Kapitaltransfers und Subventionen		0,00	0,00	0,00	0,00	0,00
Darlehen		0,00	0,00	0,00	0,00	0,00
Finanzierungsleasing		0,00	0,00	0,00	0,00	0,00

Vorhaben	Vorhabensbezeichnung	RA 2023	VA 2023	RA - VA	RA Vorjahre	RA Gesamt
Konto	Bezeichnung					
Veräußerung langfristiges Vermögen und sonstiges		0,00	0,00	0,00	0,00	0,00
Finanzierungsergebnis 1710000		0,00	0,00	0,00	0,00	0,00
offene Verbindlichkeiten		0,00				
offene Forderungen		0,00				
1816000 Straßenbeleuchtung (2020 bis 2099)						
Auszahlungen - Investitionen - Mittelverwendung		432 566,52	635 200,00	-202 633,48	378 510,71	811 077,23
Anschaffungs- oder Herstellungskosten		432 566,52	635 200,00	-202 633,48	378 510,71	811 077,23
5/816000-050000	Sonderanlagen - Neuerrichtung Straßenbeleuchtungen	432 566,52	635 200,00	-202 633,48	378 510,71	811 077,23
Einzahlungen - Finanzierung - Mittelaufbringung		282 566,52	635 200,00	-352 633,48	378 510,71	661 077,23
Mittel aus Geldfluss aus der operativen Gebarung		130 536,52	327 100,00	-196 563,48	178 510,71	309 047,23
5/816000-729960	Sonstige Aufwendungen	0,00	0,00	0,00	-325 389,59	-325 389,59
6/816000+829910	Sonstige Erträge	130 536,52	327 100,00	-196 563,48	503 900,30	634 436,82
Bedarfszuweisungen/KTZ		0,00	6 000,00	-6 000,00	0,00	0,00
6/816000+871000	Kapitaltransfers aus Gemeinde-Bedarfszuweisungsmittel	0,00	6 000,00	-6 000,00	0,00	0,00
Haushaltsrücklagen/Zahlungsmittelreserven		0,00	0,00	0,00	200 000,00	200 000,00
6/816000+895001	Entnahmen von allgemeinen Haushaltsrücklagen	0,00	0,00	0,00	200 000,00	200 000,00
Sonstige Kapitaltransfers und Subventionen		152 030,00	302 100,00	-150 070,00	0,00	152 030,00
6/816000+300000	Kapitaltransfers von Bund, Bundesfonds und Bundeskammern	152 030,00	152 100,00	-70,00	0,00	152 030,00
6/816000+305000	Kapitaltransfers von Unternehmen (ohne Finanzunternehmen)	0,00	150 000,00	-150 000,00	0,00	0,00
Darlehen		0,00	0,00	0,00	0,00	0,00
Finanzierungsleasing		0,00	0,00	0,00	0,00	0,00
Veräußerung langfristiges Vermögen und sonstiges		0,00	0,00	0,00	0,00	0,00
Finanzierungsergebnis 1816000		-150 000,00	0,00	-150 000,00	0,00	-150 000,00
offene Verbindlichkeiten		0,00				
offene Forderungen		0,00				
1840000 Grundvermögen (2020 bis 2099)						
Auszahlungen - Investitionen - Mittelverwendung		927 872,43	1 099 000,00	-171 127,57	4 506 518,33	5 434 390,76
Anschaffungs- oder Herstellungskosten		927 872,43	1 099 000,00	-171 127,57	4 506 518,33	5 434 390,76
5/840000-000000	Bebaute Grundstücke	0,00	0,00	0,00	646 665,64	646 665,64
5/840000-001000	Grundankauf	927 872,43	1 099 000,00	-171 127,57	2 030 504,48	2 958 376,91
5/840000-010000	Gebäude und Bauten	0,00	0,00	0,00	1 829 348,21	1 829 348,21

Vorhaben	Vorhabensbezeichnung	RA 2023	VA 2023	RA - VA	RA Vorjahre	RA Gesamt
Konto	Bezeichnung					
Einzahlungen - Finanzierung - Mittelaufbringung		927 872,43	1 099 000,00	-171 127,57	4 506 518,33	5 434 390,76
Mittel aus Geldfluss aus der operativen Gebarung		927 872,43	949 000,00	-21 127,57	1 706 518,33	2 634 390,76
6/840000+829910	Sonstige Erträge	927 872,43	949 000,00	-21 127,57	571 501,53	1 499 373,96
6/840000+829960	Sonstige Erträge - Übernahme Vorjahrsergebnis	0,00	0,00	0,00	1 135 016,80	1 135 016,80
Bedarfszuweisungen/KTZ		0,00	0,00	0,00	0,00	0,00
Haushaltsrücklagen/Zahlungsmittelreserven		0,00	150 000,00	-150 000,00	0,00	0,00
6/840000+895001	Entnahmen von allgemeinen Haushaltsrücklagen	0,00	150 000,00	-150 000,00	0,00	0,00
Sonstige Kapitaltransfers und Subventionen		0,00	0,00	0,00	0,00	0,00
Darlehen		0,00	0,00	0,00	2 800 000,00	2 800 000,00
2480/70	Finanzierung Grund- u. Liegenschaftserwerb 2021	0,00	0,00	0,00	2 800 000,00	2 800 000,00
Finanzierungsleasing		0,00	0,00	0,00	0,00	0,00
Veräußerung langfristiges Vermögen und sonstiges		0,00	0,00	0,00	0,00	0,00
Finanzierungsergebnis 1840000		0,00	0,00	0,00	0,00	0,00
offene Verbindlichkeiten		0,00				
offene Forderungen		0,00				
1850000 WVA-Erweiterung (2020 bis 2099)						
Auszahlungen - Investitionen - Mittelverwendung		144 377,68	241 000,00	-96 622,32	193 535,06	337 912,74
Anschaffungs- oder Herstellungskosten		144 377,68	241 000,00	-96 622,32	193 535,06	337 912,74
5/850000-004000	Wasserbauten - Erweiterungen	140 031,44	235 000,00	-94 968,56	193 480,21	333 511,65
5/850000-050000	Brunnenneubau u. Leitungsbau WVA BA10	0,00	0,00	0,00	54,85	54,85
5/850000-070000	Aktivierungsfähige Rechte (immaterielle Vermögenswerte)	4 346,24	6 000,00	-1 653,76	0,00	4 346,24
Einzahlungen - Finanzierung - Mittelaufbringung		58 985,51	852 500,00	-793 514,49	-417 965,05	-358 979,54
Mittel aus Geldfluss aus der operativen Gebarung		0,00	0,00	0,00	-607 372,50	-607 372,50
5/850000-729960	Sonstige Aufwendungen	0,00	0,00	0,00	-607 372,50	-607 372,50
Bedarfszuweisungen/KTZ		-1 416,38	0,00	-1 416,38	1 122,44	-293,94
6/850000+301000	Kapitaltransfers von Ländern, Landesfonds und Landeskammern	-1 416,38	0,00	-1 416,38	1 122,44	-293,94
Haushaltsrücklagen/Zahlungsmittelreserven		0,00	140 000,00	-140 000,00	120 000,00	120 000,00
6/850000+894001	Entnahmen von zweckgebundenen Haushaltsrücklagen	0,00	140 000,00	-140 000,00	120 000,00	120 000,00
Sonstige Kapitaltransfers und Subventionen		60 401,89	65 700,00	-5 298,11	68 285,01	128 686,90
6/850000+300000	Kapitaltransfers von Bund, Bundesfonds und Bundeskammern	-4 514,78	3 100,00	-7 614,78	14 423,77	9 908,99
6/850000+307000	Kapitaltransfers von privaten Haushalten und privaten Organisationen ohne Erwerbszweck und andere	64 916,67	62 600,00	2 316,67	53 861,24	118 777,91
Darlehen		0,00	646 800,00	-646 800,00	0,00	0,00
105764/51	Ausfinanzierung WVA, Planung Ausfinanzierung 2023	0,00	646 800,00	-646 800,00	0,00	0,00
Finanzierungsleasing		0,00	0,00	0,00	0,00	0,00

Vorhaben	Vorhabensbezeichnung	RA 2023	VA 2023	RA - VA	RA Vorjahre	RA Gesamt
Konto	Bezeichnung					
	Veräußerung langfristiges Vermögen und sonstiges	0,00	0,00	0,00	0,00	0,00
<hr/>						
Finanzierungsergebnis 1850000		-85 392,17	611 500,00	-696 892,17	-611 500,11	-696 892,28
offene Verbindlichkeiten		18 037,76				
offene Forderungen		0,00				
<hr/>						
1851000 Abwasserbeseitigungsanlage (2020 bis 2099)						
Auszahlungen - Investitionen - Mittelverwendung		131 993,97	173 000,00	-41 006,03	439 428,84	571 422,81
Anschaffungs- oder Herstellungskosten		131 993,97	173 000,00	-41 006,03	439 428,84	571 422,81
5/851000-004300	Abwasserbauten	130 634,82	142 000,00	-11 365,18	439 428,84	570 063,66
5/851000-070000	Aktivierungsfähige Rechte (immaterielle Vermögenswerte)	1 359,15	31 000,00	-29 640,85	0,00	1 359,15
Einzahlungen - Finanzierung - Mittelaufbringung		548 177,24	581 600,00	-33 422,76	30 831,75	579 008,99
Mittel aus Geldfluss aus der operativen Gebarung		0,00	0,00	0,00	-305 391,09	-305 391,09
5/851000-729960	Sonstige Aufwendungen	0,00	0,00	0,00	-305 391,09	-305 391,09
Bedarfszuweisungen/KTZ		1 690,38	2 400,00	-709,62	3 078,56	4 768,94
6/851000+301000	Kapitaltransfers von Ländern, Landesfonds und Landeskammern	1 690,38	2 400,00	-709,62	3 078,56	4 768,94
Haushaltsrücklagen/Zahlungsmittelreserven		147 500,00	147 500,00	0,00	85 000,00	232 500,00
6/851000+894001	Entnahmen von zweckgebundenen Haushaltsrücklagen	147 500,00	147 500,00	0,00	85 000,00	232 500,00
Sonstige Kapitaltransfers und Subventionen		398 986,86	402 700,00	-3 713,14	248 144,28	647 131,14
6/851000+300000	Kapitaltransfers von Bund, Bundesfonds und Bundeskammern	9 156,63	31 100,00	-21 943,37	31 701,28	40 857,91
6/851000+307000	Kapitaltransfers von privaten Haushalten und privaten Organisationen ohne Erwerbszweck und andere	389 830,23	371 600,00	18 230,23	216 443,00	606 273,23
Darlehen		0,00	29 000,00	-29 000,00	0,00	0,00
105764/75	Ausfinanzierung ABA 2023	0,00	29 000,00	-29 000,00	0,00	0,00
Finanzierungsleasing		0,00	0,00	0,00	0,00	0,00
Veräußerung langfristiges Vermögen und sonstiges		0,00	0,00	0,00	0,00	0,00
<hr/>						
Finanzierungsergebnis 1851000		416 183,27	408 600,00	7 583,27	-408 597,09	7 586,18
offene Verbindlichkeiten		9 869,51				
offene Forderungen		0,00				
<hr/>						
1859000 Breitbandinitiative (2019 bis 2099)						
Auszahlungen - Investitionen - Mittelverwendung		278 786,50	302 500,00	-23 713,50	1 147 574,57	1 426 361,07
Anschaffungs- oder Herstellungskosten		278 786,50	302 500,00	-23 713,50	1 147 574,57	1 426 361,07
5/859000-006000	Investitionen LWL-Verlegungen, Leerverrohrungen, etc.	278 786,50	302 500,00	-23 713,50	1 147 574,57	1 426 361,07

Vorhaben	Vorhabensbezeichnung		RA 2023	VA 2023	RA - VA	RA Vorjahre	RA Gesamt
Konto	Bezeichnung						
Einzahlungen - Finanzierung - Mittelaufbringung			163 174,00	328 300,00	-165 126,00	1 121 804,91	1 284 978,91
Mittel aus Geldfluss aus der operativen Gebarung			0,00	245 400,00	-245 400,00	4 740,91	4 740,91
6/859000+829910	Sonstige Erträge		0,00	245 400,00	-245 400,00	0,00	0,00
6/859000+829960	Sonstige Erträge		0,00	0,00	0,00	4 740,91	4 740,91
Bedarfszuweisungen/KTZ			0,00	0,00	0,00	0,00	0,00
Haushaltsrücklagen/Zahlungsmittelreserven			0,00	0,00	0,00	0,00	0,00
Sonstige Kapitaltransfers und Subventionen			163 174,00	82 900,00	80 274,00	317 064,00	480 238,00
6/859000+300000	Kapitaltransfers von Bund, Bundesfonds und Bundeskammern		163 174,00	82 900,00	80 274,00	317 064,00	480 238,00
Darlehen			0,00	0,00	0,00	800 000,00	800 000,00
2478/71	Breitbandvorfinanzierung Projekt Krahof 2021/22		0,00	0,00	0,00	800 000,00	800 000,00
Finanzierungsleasing			0,00	0,00	0,00	0,00	0,00
Veräußerung langfristiges Vermögen und sonstiges			0,00	0,00	0,00	0,00	0,00
Finanzierungsergebnis 1859000			-115 612,50	25 800,00	-141 412,50	-25 769,66	-141 382,16
offene Verbindlichkeiten			0,00				
offene Forderungen			0,00				

Vorhaben	Vorhabensbezeichnung		RA 2023	VA 2023	RA - VA	RA Vorjahre	RA Gesamt
Konto	Bezeichnung						
2288888	Sammelnachweis Sonstige Investitionen (2020 bis 2099)						
	Auszahlungen - Investitionen - Mittelverwendung		109 961,58	183 800,00	-73 838,42	1 005 195,18	1 115 156,76
	Anschaffungs- oder Herstellungskosten		109 961,58	183 800,00	-73 838,42	1 005 195,18	1 115 156,76
1/010000-020000	Ankauf von Maschinen	0,00	1 500,00	-1 500,00	7 824,37	7 824,37	
1/010000-042000	Amtsausstattung	15 906,15	13 000,00	2 906,15	41 805,42	57 711,57	
1/010000-070000	Aktivierungsfähige Rechte (immaterielle Vermögenswerte)	7 015,00	9 800,00	-2 785,00	0,00	7 015,00	
1/024000-042000	Amts-, Betriebs- und Geschäftsausstattung	0,00	4 000,00	-4 000,00	1 306,25	1 306,25	
1/029000-010000	Gebäude und Bauten	0,00	0,00	0,00	568 219,94	568 219,94	
1/029000-042000	Amts-, Betriebs- und Geschäftsausstattung	0,00	0,00	0,00	41 580,12	41 580,12	
1/031000-070000	Aktivierungsfähige Rechte (immaterielle Vermögenswerte)	6 100,08	8 000,00	-1 899,92	22 891,85	28 991,93	
1/164000-004000	Maßnahmen zur Löschwasserversorgung	0,00	0,00	0,00	33,10	33,10	
1/211000-042000	Amts-, Betriebs- und Geschäftsausstattung	1 807,20	22 000,00	-20 192,80	31 981,26	33 788,46	
1/240000-000000	Bebaute Grundstücke	5 483,34	5 500,00	-16,66	0,00	5 483,34	
1/240000-001000	Unbebaute Grundstücke	18 833,92	18 900,00	-66,08	0,00	18 833,92	
1/240000-010000	Gebäude, Anschaffungen Ausstattung, etc.	0,00	0,00	0,00	3 146,78	3 146,78	
1/240000-042000	Amts-, Betriebs- und Geschäftsausstattung	0,00	1 100,00	-1 100,00	1 191,01	1 191,01	
1/240200-010000	Gebäude und Bauten	585,00	6 000,00	-5 415,00	0,00	585,00	
1/240200-042000	Amts-, Betriebs- und Geschäftsausstattung	0,00	2 300,00	-2 300,00	0,00	0,00	
1/269000-042000	Amts-, Betriebs- und Geschäftsausstattung	0,00	0,00	0,00	3 706,33	3 706,33	
1/269100-006000	Sonstige Grundstückseinrichtungen	0,00	1 500,00	-1 500,00	43 799,03	43 799,03	
1/269100-042000	Amts-, Betriebs- und Geschäftsausstattung	2 393,49	2 300,00	93,49	0,00	2 393,49	
1/320000-042000	Amts-, Betriebs- und Geschäftsausstattung	0,00	0,00	0,00	737,00	737,00	
1/361000-042000	Amts-, Betriebs- und Geschäftsausstattung	1 140,60	1 500,00	-359,40	0,00	1 140,60	
1/510000-042000	Amts-, Betriebs- und Geschäftsausstattung	0,00	0,00	0,00	1 253,30	1 253,30	
1/639000-070000	Aktivierungsfähige Rechte (immaterielle Vermögenswerte)	0,00	0,00	0,00	6 972,60	6 972,60	
1/640000-005000	Anlagen zu Straßenbauten	0,00	5 000,00	-5 000,00	5 667,15	5 667,15	
1/649000-010000	Gebäude und Bauten	0,00	15 000,00	-15 000,00	0,00	0,00	
1/780000-042000	Amts-, Betriebs- und Geschäftsausstattung	0,00	9 000,00	-9 000,00	0,00	0,00	
1/814000-040000	Fahrzeuge	0,00	0,00	0,00	850,00	850,00	
1/815000-006000	Sonstige Grundstückseinrichtungen	0,00	0,00	0,00	1 923,06	1 923,06	
1/815000-050000	Kinderspielplätze u. Freizeitanlagen	0,00	0,00	0,00	46 480,40	46 480,40	
1/820000-042000	Amts-, Betriebs- und Geschäftsausstattung	24 457,50	26 000,00	-1 542,50	4 955,59	29 413,09	
1/821000-040000	Fahrzeuge	0,00	0,00	0,00	110 135,20	110 135,20	
1/821000-042000	Amts-, Betriebs- und Geschäftsausstattung	26 239,30	26 400,00	-160,70	0,00	26 239,30	
1/846000-042000	Amts-, Betriebs- und Geschäftsausstattung	0,00	0,00	0,00	2 529,80	2 529,80	
1/850000-042000	Amts-, Betriebs- und Geschäftsausstattung	0,00	0,00	0,00	2 020,88	2 020,88	
1/852100-006000	Sonstige Grundstückseinrichtungen	0,00	5 000,00	-5 000,00	4 480,74	4 480,74	
1/914000-082000	Sonstige Beteiligungen	0,00	0,00	0,00	49 704,00	49 704,00	

Vorhaben	Vorhabensbezeichnung	RA 2023	VA 2023	RA - VA	RA Vorjahre	RA Gesamt
Konto	Bezeichnung					
	Einzahlungen - Finanzierung - Mittelaufbringung	0,00	0,00	0,00	0,00	0,00
	Mittel aus Geldfluss aus der operativen Gebarung	0,00	0,00	0,00	0,00	0,00
	Bedarfszuweisungen/KTZ	0,00	0,00	0,00	0,00	0,00
	Haushaltsrücklagen/Zahlungsmittelreserven	0,00	0,00	0,00	0,00	0,00
	Sonstige Kapitaltransfers und Subventionen	0,00	0,00	0,00	0,00	0,00
	Darlehen	0,00	0,00	0,00	0,00	0,00
	Finanzierungsleasing	0,00	0,00	0,00	0,00	0,00
	Veräußerung langfristiges Vermögen und sonstiges	0,00	0,00	0,00	0,00	0,00
	Finanzierungsergebnis 2288888	-109 961,58	-183 800,00	73 838,42	-1 005 195,18	-1 115 156,76
	offene Verbindlichkeiten	0,00				
	offene Forderungen	0,00				

Salden Finanzierungsergebnisse		RA 2023	VA 2023	RA - VA	RA Vorjahre	RA Gesamt
1164000	Feuerwehrinvestitionen (2020 bis 2099)					
	Auszahlungen - Investitionen - Mittelverwendung	112 606,98	313 800,00	-201 193,02	100 089,08	212 696,06
	Einzahlungen - Finanzierung - Mittelherkunft	141 696,06	342 900,00	-201 203,94	71 000,00	212 696,06
		29 089,08	29 100,00	-10,92	-29 089,08	0,00
	offene Verbindlichkeiten	0,00				
	offene Forderungen	0,00				
1240100	Kleinkindbetreuung - Zwergennest (2020 bis 2024)					
	Auszahlungen - Investitionen - Mittelverwendung	213,01	300,00	-86,99	1 310 126,34	1 310 339,35
	Einzahlungen - Finanzierung - Mittelherkunft	59 964,35	69 800,00	-9 835,65	1 240 624,00	1 300 588,35
		59 751,34	69 500,00	-9 748,66	-69 502,34	-9 751,00
	offene Verbindlichkeiten	0,00				
	offene Forderungen	0,00				
1363000	Ortskernentwicklung (2023 bis 2023)					
	Auszahlungen - Investitionen - Mittelverwendung	134 674,28	122 100,00	12 574,28	0,00	134 674,28
	Einzahlungen - Finanzierung - Mittelherkunft	73 374,28	122 100,00	-48 725,72	0,00	73 374,28
		-61 300,00	0,00	-61 300,00	0,00	-61 300,00
	offene Verbindlichkeiten	0,00				
	offene Forderungen	0,00				
1612000	Straßenbau (2020 bis 2099)					
	Auszahlungen - Investitionen - Mittelverwendung	690 743,37	1 094 200,00	-403 456,63	2 291 008,45	2 981 751,82
	Einzahlungen - Finanzierung - Mittelherkunft	690 743,37	1 094 200,00	-403 456,63	2 291 008,45	2 981 751,82
		0,00	0,00	0,00	0,00	0,00
	offene Verbindlichkeiten	0,00				
	offene Forderungen	0,00				
1710000	Güterweginstandhaltung (2020 bis 2099)					
	Auszahlungen - Investitionen - Mittelverwendung	24 023,04	20 000,00	4 023,04	39 972,18	63 995,22
	Einzahlungen - Finanzierung - Mittelherkunft	24 023,04	20 000,00	4 023,04	39 972,18	63 995,22
		0,00	0,00	0,00	0,00	0,00
	offene Verbindlichkeiten	0,00				
	offene Forderungen	0,00				
1816000	Straßenbeleuchtung (2020 bis 2099)					
	Auszahlungen - Investitionen - Mittelverwendung	432 566,52	635 200,00	-202 633,48	378 510,71	811 077,23
	Einzahlungen - Finanzierung - Mittelherkunft	282 566,52	635 200,00	-352 633,48	378 510,71	661 077,23
		-150 000,00	0,00	-150 000,00	0,00	-150 000,00
	offene Verbindlichkeiten	0,00				
	offene Forderungen	0,00				

Salden Finanzierungsergebnisse		RA 2023	VA 2023	RA - VA	RA Vorjahre	RA Gesamt
1840000	Grundvermögen (2020 bis 2099)					
	Auszahlungen - Investitionen - Mittelverwendung	927 872,43	1 099 000,00	-171 127,57	4 506 518,33	5 434 390,76
	Einzahlungen - Finanzierung - Mittelherkunft	927 872,43	1 099 000,00	-171 127,57	4 506 518,33	5 434 390,76
		0,00	0,00	0,00	0,00	0,00
	offene Verbindlichkeiten	0,00				
	offene Forderungen	0,00				
1850000	WVA-Erweiterung (2020 bis 2099)					
	Auszahlungen - Investitionen - Mittelverwendung	144 377,68	241 000,00	-96 622,32	193 535,06	337 912,74
	Einzahlungen - Finanzierung - Mittelherkunft	58 985,51	852 500,00	-793 514,49	-417 965,05	-358 979,54
		-85 392,17	611 500,00	-696 892,17	-611 500,11	-696 892,28
	offene Verbindlichkeiten	18 037,76				
	offene Forderungen	0,00				
1851000	Abwasserbeseitigungsanlage (2020 bis 2099)					
	Auszahlungen - Investitionen - Mittelverwendung	131 993,97	173 000,00	-41 006,03	439 428,84	571 422,81
	Einzahlungen - Finanzierung - Mittelherkunft	548 177,24	581 600,00	-33 422,76	30 831,75	579 008,99
		416 183,27	408 600,00	7 583,27	-408 597,09	7 586,18
	offene Verbindlichkeiten	9 869,51				
	offene Forderungen	0,00				
1859000	Breitbandinitiative (2019 bis 2099)					
	Auszahlungen - Investitionen - Mittelverwendung	278 786,50	302 500,00	-23 713,50	1 147 574,57	1 426 361,07
	Einzahlungen - Finanzierung - Mittelherkunft	163 174,00	328 300,00	-165 126,00	1 121 804,91	1 284 978,91
		-115 612,50	25 800,00	-141 412,50	-25 769,66	-141 382,16
	offene Verbindlichkeiten	0,00				
	offene Forderungen	0,00				
Saldo Investive Einzelvorhaben		92 719,02	1 144 500,00	-1 051 780,98	-1 144 458,28	-1 051 739,26
	offene Verbindlichkeiten	27 907,27				
	offene Forderungen	0,00				

Salden Finanzierungsergebnisse	RA 2023	VA 2023	RA - VA	RA Vorjahre	RA Gesamt
2288888 Sammelnachweis Sonstige Investitionen (2020 bis 2099)					
Auszahlungen - Investitionen - Mittelverwendung	109 961,58	183 800,00	-73 838,42	1 005 195,18	1 115 156,76
Einzahlungen - Finanzierung - Mittelherkunft	0,00	0,00	0,00	0,00	0,00
	-109 961,58	-183 800,00	73 838,42	-1 005 195,18	-1 115 156,76
offene Verbindlichkeiten	0,00				
offene Forderungen	0,00				
Saldo Sonstige Investitionen	-109 961,58	-183 800,00	73 838,42	-1 005 195,18	-1 115 156,76
offene Verbindlichkeiten	0,00				
offene Forderungen	0,00				
Saldo der gesamten Investitionstätigkeit	-17 242,56	960 700,00	-977 942,56	-2 149 653,46	-2 166 896,02
offene Verbindlichkeiten	27 907,27				
offene Forderungen	0,00				

Nachweis Kundenforderungen

Konto	Bezeichnung	Saldo Brutto 31.12.2022	Saldo Brutto 31.12.2023	Netto	USt
	Nicht voranschlagswirksame Gebarung				
0/000000+361000	Bundesgebühren	136,50	79,30	79,30	0,00
	Summe Nicht voranschlagswirksame Gebarung	136,50	79,30	79,30	0,00
	010000 Zentralamt				
2/010000+827100	Personalkostenersatz für externe Leistungen	0,00	90,00	90,00	0,00
2/010000+829000	Ersätze für Kopiererstellung	61,60	0,00	0,00	0,00
	Summe 010000 Zentralamt	61,60	90,00	90,00	0,00
	029000 Amtsgebäude				
2/029000+811000	Mieten und Betriebskosten	0,00	714,18	714,18	0,00
	Summe 029000 Amtsgebäude	0,00	714,18	714,18	0,00
	131000 Bau-und Feuerpolizei				
2/131000+816200	Auslagenersätze Sachverständige	155,83	181,03	181,03	0,00
	Summe 131000 Bau-und Feuerpolizei	155,83	181,03	181,03	0,00
	211000 Volksschulen				
2/211000+828200	Elternbeiträge Nachmittagsbetreuung (Personal)	1 586,00	1 528,00	1 528,00	0,00
2/211000+828300	Elternbeiträge für Essen Nachmittagsbetreuungskinder	811,20	710,40	710,40	0,00
	Summe 211000 Volksschulen	2 397,20	2 238,40	2 238,40	0,00
	240000 Kindergärten				
2/240000+828400	Elternbeiträge zur Nachmittagsbetreuung	717,00	854,00	755,75	98,25
2/240000+828600	Elternbeiträge für Essen Nachmittagsbetreuungskinder	575,00	423,20	374,49	48,71
	Summe 240000 Kindergärten	1 292,00	1 277,20	1 130,24	146,96
	381100 Abwicklung von Kulturtagen				
2/381100+864000	Transfers von Unternehmen (ohne Finanzunternehmen) und andere	0,00	1 000,00	1 000,00	0,00
	Summe 381100 Abwicklung von Kulturtagen	0,00	1 000,00	1 000,00	0,00
	814000 Straßenreinigung				
2/814000+828000	Rückersätze von Aufwendungen	3 000,00	0,00	0,00	0,00
	Summe 814000 Straßenreinigung	3 000,00	0,00	0,00	0,00
	840000 Grundbesitz				
2/840000+811000	Einnahmen aus Verpachtungen	1 145,99	0,00	0,00	0,00
	Summe 840000 Grundbesitz	1 145,99	0,00	0,00	0,00

Konto	Bezeichnung	Saldo Brutto 31.12.2022	Saldo Brutto 31.12.2023	Netto	USt
846000	Wohn- und Geschäftsgebäude (soweit nicht bei 853)				
2/846000+811030	Miet- und Pächtertrag - Betriebskosten ohne USt (Weiterverrechnung)	321,32	0,00	0,00	0,00
	Summe 846000 Wohn- und Geschäftsgebäude (soweit nicht bei 853)	321,32	0,00	0,00	0,00
850000	Betriebe der Wasserversorgung				
2/850000+300000	Kapitaltransfers von Bund, Bundesfonds und Bundeskammern	64 214,14	59 219,29	59 219,29	0,00
	Summe 850000 Betriebe der Wasserversorgung	64 214,14	59 219,29	59 219,29	0,00
851000	Betriebe der Abwasserbeseitigung				
2/851000+300000	Kapitaltransfers von Bund, Bundesfonds und Bundeskammern	83 964,49	74 493,73	74 493,73	0,00
	Summe 851000 Betriebe der Abwasserbeseitigung	83 964,49	74 493,73	74 493,73	0,00
899000	Sonstige wirtschaftliche Unternehmungen - Georgsaal				
2/899000+811000	Mieten u. Betriebskosten (Private, Vereine, Pfarre)	0,00	251,64	251,64	0,00
	Summe 899000 Sonstige wirtschaftliche Unternehmungen - Georgsaal	0,00	251,64	251,64	0,00
920000	Ausschließliche Gemeindeabgaben				
2/920000+838000	Hundeabgabe	330,00	270,00	270,00	0,00
2/920000+849000	Nebenansprüche (Mahngebühren etc.)	134,08	142,18	142,18	0,00
2/920000+850000	Aufschließungsabgaben	24 473,20	10 712,35	10 712,35	0,00
2/920000+856000	Verwaltungsabgaben	285,10	204,70	204,70	0,00
2/920000+856100	Totenbeschauegebühren	0,00	125,00	125,00	0,00
	Summe 920000 Ausschließliche Gemeindeabgaben	25 222,38	11 454,23	11 454,23	0,00
	Gesamt	Brutto	Brutto	Netto	USt
		31.12.2022	31.12.2023		
		181 911,45	150 999,00	150 852,04	146,96
		Einnahmen	150 999,00	150 852,04	146,96
		Ausgaben	0,00	0,00	0,00

Forderungen

Konto	Bezeichnung	Saldo lt. Konto	Saldo lt. Konto	Offen	Differenz
		31.12.2022	31.12.2023		
230000	Kurzfristige Forderungen aus Lieferungen und Leistungen	8 510,44	5 831,75	5 831,75	0,00
231000	Langfristige Forderungen aus Lieferungen und Leistungen	0,00	0,00	0,00	0,00
233000	Forderungen aus Abgaben	25 222,38	11 454,23	11 454,23	0,00
284000	Sonstige langfristige Forderungen	148 178,63	133 713,02	133 713,02	0,00
Summe		181 911,45	150 999,00	150 999,00	0,00

Nachweis offene Salden beim Gemeindedienstleistungsverband

Posten-Liste											
FI-CA - Offene-Posten-Liste zum Stichtag 31.12.2023											
GPartner	Beschreibung	Adressbezeichnung	BuchngsDat	Nettofall	Belegnummer	Text zum Hauptvorgang	Text zum Teilvorgang	Währg	Betrag Hauswährung	Steueranteil FI-CA	InkPos Ma
						Grundsteuer	Grundsteuer A	EUR	365,78	0,00	
							Grundsteuer B	EUR	1.097,78	0,00	
						Grundsteuer		EUR	732,00	0,00	
						Kanal		EUR	7.933,23	721,30	
						Kanalanschluss		EUR	14.112,95	1.282,99	
						Kommunalsteuer		EUR	19.545,35	0,00	
4020056354	Achleitner Erwin	Feldholzstraße 11 / 3304 St. Georgen am Ybbsfelde	23.01.2023	08.05.2022	9300257892	Sonstige Abgaben	Sonstige Erläge	EUR	1.773,88	0,00	3
							Sonstige Erläge	EUR	1.773,88	0,00	
						Sonstige Abgaben		EUR	1.773,88	0,00	
						Wasser	Wasser Akonto	EUR	938,22	85,33	
							Wasserverbrauchsgebühr	EUR	36,29	3,30	
							Zählergebühr	EUR	271,70	24,70	
						Wasser		EUR	1.246,21	113,33	
						Wasseranschluss		EUR	4.892,40	444,76	
								EUR	50.236,02	2.562,38	

Die angeführten Abgaben und Gebühren sind zum 31.12.2023 beim Gemeinde Dienstleistungsverband Amstetten für die Marktgemeinde als Forderung offen. Eine Einbuchung in die Forderungsliste erfolgt aus administrativen Gründen nicht, zumal jeweils die monatlichen Abrechnungen des Verbandes überwiesen und je nach Zuordnung verbucht werden.

Nachweis Lieferantenverbindlichkeiten

Konto	Bezeichnung	Saldo Brutto 31.12.2022	Saldo Brutto 31.12.2023	Netto	USt
000000	Gemeinderat				
1/000000-728000	Entgelte für sonstige Leistungen	0,00	60,00	60,00	0,00
	Summe 000000 Gemeinderat	0,00	60,00	60,00	0,00
010000	Zentralamt				
1/010000-451000	Brennstoffe	0,00	837,08	802,20	34,88
1/010000-456000	Schreib-, Zeichen- u. sonst. Büromittel	0,00	137,90	132,15	5,75
1/010000-457000	Druckwerke (Amtsblatt)	0,00	57,75	56,14	1,61
1/010000-616000	Instandhaltung von Maschinen (Büro - Edv usw.)	407,60	1 087,58	1 042,27	45,31
1/010000-700000	Mieten Kopierer	525,66	570,56	546,79	23,77
1/010000-711000	Gebühren für Gemeindeeinrichtungen (Hausabgaben)	0,00	4,94	4,83	0,11
1/010000-728000	Entgelte für sonstige Leistungen (EDV-Dienstleistungen, etc.)	0,00	647,67	620,68	26,99
	Summe 010000 Zentralamt	933,26	3 343,48	3 205,06	138,42
019000	Repräsentation				
1/019000-723000	Repräsentationen allgemein	0,00	495,76	495,76	0,00
	Summe 019000 Repräsentation	0,00	495,76	495,76	0,00
029000	Amtsgebäude				
1/029000-451000	Brennstoffe	0,00	728,14	728,14	0,00
1/029000-711000	Gebühren für Gemeindeeinrichtungen (Hausabgaben)	0,00	4,30	4,30	0,00
	Summe 029000 Amtsgebäude	0,00	732,44	732,44	0,00
091000	Personalausbildung und Personalfortbildung				
1/091000-728000	Schulung der Bediensteten	0,00	1 954,80	1 873,35	81,45
	Summe 091000 Personalausbildung und Personalfortbildung	0,00	1 954,80	1 873,35	81,45
163000	Freiwillige Feuerwehren				
1/163000-754000	Subventionen an Feuerwehren	0,00	208,98	208,98	0,00
	Summe 163000 Freiwillige Feuerwehren	0,00	208,98	208,98	0,00
211000	Volksschulen				
1/211000-400000	Geringwertige Wirtschaftsgüter (GWG)	0,00	339,25	339,25	0,00
1/211000-451000	Brennstoffe	0,00	4 493,24	4 493,24	0,00
1/211000-457000	Druckwerke	0,00	94,63	94,63	0,00
1/211000-616000	Instandhaltung von Maschinen u. Anlagen (Kopierer)	468,50	508,50	508,50	0,00
1/211000-618000	Instandhaltung sonst. Anlagen u. Geräte (Werkzeuge)	0,00	29,99	29,99	0,00
1/211000-700100	Mietzinse / Leasing Kopierer	502,79	545,72	545,72	0,00

Konto	Bezeichnung	Saldo Brutto 31.12.2022	Saldo Brutto 31.12.2023	Netto	USt
1/211000-728110	Entgelte für sonstige Leistungen	0,00	67,50	67,50	0,00
1/211000-728500	Entgelte für Englischprojekt	0,00	200,00	200,00	0,00
	Summe 211000 Volksschulen	971,29	6 278,83	6 278,83	0,00
240000	Kindergärten				
1/240000-454000	Reinigungsmittel	0,00	57,84	48,20	9,64
1/240000-459000	Sonstige Verbrauchsgüter	0,00	2,58	2,15	0,43
1/240000-616000	Instandhaltung, Maschinen u. Anlagen	278,06	301,79	251,49	50,30
1/240000-621000	Sonstige Transporte	0,00	3 714,58	3 376,89	337,69
1/240000-631000	Telefon	0,00	79,69	66,41	13,28
1/240000-700000	Mieten Kopierer	209,52	227,42	189,52	37,90
1/240000-728200	Entgelte für sonstige Leistungen (Beschäftigungsmaterialabre.)	0,00	116,03	105,48	10,55
	Summe 240000 Kindergärten	487,58	4 499,93	4 040,14	459,79
262000	Sportplätze				
1/262000-614000	Instandhaltung von Gebäuden	0,00	411,96	411,96	0,00
	Summe 262000 Sportplätze	0,00	411,96	411,96	0,00
269100	Freizeitplatz, Beachvolleyball				
1/269100-728000	Entgelte für sonstige Leistungen	0,00	6,92	6,92	0,00
	Summe 269100 Freizeitplatz, Beachvolleyball	0,00	6,92	6,92	0,00
320000	Ausbildung in Musik				
1/320000-616000	Instandhaltung von Maschinen und maschinellen Anlagen	59,44	64,47	64,47	0,00
	Summe 320000 Ausbildung in Musik	59,44	64,47	64,47	0,00
361000	Nichtwissenschaftliche Archive				
1/361000-457000	Druckwerke für Chroniken	0,00	56,00	56,00	0,00
	Summe 361000 Nichtwissenschaftliche Archive	0,00	56,00	56,00	0,00
381100	Abwicklung von Kulturtagen				
1/381100-728000	Entgelte für sonstige Leistungen	0,00	97,50	97,50	0,00
	Summe 381100 Abwicklung von Kulturtagen	0,00	97,50	97,50	0,00
770000	Einrichtungen zur Förderung des Fremdenverkehrs				
1/770000-631000	Telekommunikationsdienste	0,00	103,92	103,92	0,00
	Summe 770000 Einrichtungen zur Förderung des Fremdenverkehrs	0,00	103,92	103,92	0,00

Konto	Bezeichnung	Saldo Brutto 31.12.2022	Saldo Brutto 31.12.2023	Netto	USt
780000	Einrichtungen zur Förderung von Handel, Gewerbe u.Industrie				
1/780000-775000	Förderungen f. Gewerbebetriebe	0,00	498,60	498,60	0,00
	Summe 780000 Einrichtungen zur Förderung von Handel, Gewerbe u.Industrie	0,00	498,60	498,60	0,00
814000	Straßenreinigung				
1/814000-728000	Winterdienst (Räumung u. Streumaterial)	0,00	17 728,74	17 728,74	0,00
	Summe 814000 Straßenreinigung	0,00	17 728,74	17 728,74	0,00
816000	Öffentliche Beleuchtung und öffentliche Uhren				
1/816000-600000	Strom	0,00	494,00	494,00	0,00
	Summe 816000 Öffentliche Beleuchtung und öffentliche Uhren	0,00	494,00	494,00	0,00
821000	Fuhrpark				
1/821000-452000	Treibstoffe	0,00	358,39	343,46	14,93
1/821000-617000	Instandhaltung von Fahrzeugen	0,00	390,80	374,52	16,28
	Summe 821000 Fuhrpark	0,00	749,19	717,98	31,21
840000	Grundbesitz				
1/840000-710000	Öffentliche Abgaben (ohne Gebühren gem. FAG)	0,00	31,70	31,70	0,00
	Summe 840000 Grundbesitz	0,00	31,70	31,70	0,00
846000	Wohn- und Geschäftsgebäude (soweit nicht bei 853)				
1/846000-728000	Entgelte für sonstige Leistungen	0,00	2 414,30	2 414,30	0,00
	Summe 846000 Wohn- und Geschäftsgebäude (soweit nicht bei 853)	0,00	2 414,30	2 414,30	0,00
850000	Betriebe der Wasserversorgung				
1/850000-612000	Instandhaltung WVA	0,00	2 680,49	2 233,74	446,75
1/850000-640100	Prüfungskosten	0,00	96,00	80,00	16,00
5/850000-004000	Wasserbauten - Erweiterungen	55 090,86	21 645,31	18 037,76	3 607,55
	Summe 850000 Betriebe der Wasserversorgung	55 090,86	24 421,80	20 351,50	4 070,30
851000	Betriebe der Abwasserbeseitigung				
5/851000-004300	Abwasserbauten	0,00	11 843,41	9 869,51	1 973,90
	Summe 851000 Betriebe der Abwasserbeseitigung	0,00	11 843,41	9 869,51	1 973,90
852000	Betriebe der Müllbeseitigung				
1/852000-413000	Handelswaren (Abfallshop)	0,00	526,80	478,91	47,89
	Summe 852000 Betriebe der Müllbeseitigung	0,00	526,80	478,91	47,89

Rechnungsabschluss 2023

Marktgemeinde St. Georgen am Ybbsfelde

Nachweis Lieferantenverbindlichkeiten

Konto	Bezeichnung	Saldo Brutto 31.12.2022	Saldo Brutto 31.12.2023	Netto	USt
859000	Sonstige Betriebe mit marktbestimmter Tätigkeit				
5/859000-006000	Investitionen LWL-Verlegungen, Leerverrohrungen, etc.	188 795,47	0,00	0,00	0,00
	Summe 859000 Sonstige Betriebe mit marktbestimmter Tätigkeit	188 795,47	0,00	0,00	0,00
899000	Sonstige wirtschaftliche Unternehmungen - Georgsaal				
1/899000-451000	Brennstoffe	0,00	1 145,27	1 145,27	0,00
1/899000-618000	Instandhaltung von sonstigen Anlagen	0,00	174,38	174,38	0,00
	Summe 899000 Sonstige wirtschaftliche Unternehmungen - Georgsaal	0,00	1 319,65	1 319,65	0,00
	Gesamt	Brutto 31.12.2022	Brutto 31.12.2023	Netto	USt
		246 337,90	78 343,18	71 540,22	6 802,96
		Ausgaben	78 343,18	71 540,22	6 802,96
		Einnahmen	0,00	0,00	0,00

Verbindlichkeiten

Konto	Bezeichnung	Saldo lt. Konto 31.12.2022	Saldo lt. Konto 31.12.2023	Offen	Differenz
331000	Kurzfristige Verbindlichkeiten aus Lieferungen und Leistungen	246 337,90	78 343,18	78 343,18	0,00
332000	Langfristige Verbindlichkeiten aus Lieferungen und Leistungen	0,00	0,00	0,00	0,00
333000	Kurzfristige Verbindlichkeiten aus Abgaben	0,00	0,00	0,00	0,00
Summe		246 337,90	78 343,18	78 343,18	0,00

Nettovermögensveränderungsrechnung (Anlage 1d)

Nettovermögensveränderungsrechnung	Saldo der Eröffnungsbilanz	Kumuliertes Nettoergebnis	Haushalts-rücklagen	Neubewertungs-rücklagen	Fremdwährungs-umrechnungs-rücklagen	Summe Nettovermögen
Nettovermögen zum 31.12.2022	6 495 870,85	3 593 609,97	7 060 421,81	0,00	0,00	17 149 902,63
1. Änderungen der Ansatz- und Bewertungsmethoden	0,00	0,00	XXXXXXXXXXXXXX	0,00	0,00	0,00
2. Nacherfassung von Vermögenswerten	0,00	0,00	0,00	0,00	0,00	0,00
3. Änderung der erstmaligen Eröffnungsbilanz (gem. § 38 Abs. 8)	0,00	0,00	0,00	0,00	0,00	0,00
Angepasstes Nettovermögen zum 31.12.2022	6 495 870,85	3 593 609,97	7 060 421,81	0,00	0,00	17 149 902,63
4. Veränderung aus der Bewertung von zur Veräußerung verfügbarer Finanzinstrumente	XXXXXXXXXXXXXX	XXXXXXXXXXXXXX	XXXXXXXXXXXXXX	0,00	XXXXXXXXXXXXXX	0,00
5. Veränderung aus der Bewertung von Beteiligungen	XXXXXXXXXXXXXX	XXXXXXXXXXXXXX	XXXXXXXXXXXXXX	0,00	XXXXXXXXXXXXXX	0,00
6. Veränderung aus der Umrechnung von Vermögen und Fremdmittel in fremder Währung	XXXXXXXXXXXXXX	XXXXXXXXXXXXXX	XXXXXXXXXXXXXX	XXXXXXXXXXXXXX	0,00	0,00
Summe Nettoveränderung, die nicht in die Ergebnisrechnung eingegangen ist						
7. Nettoergebnis des Finanzjahres (SA0)	XXXXXXXXXXXXXX	211 264,52	XXXXXXXXXXXXXX	XXXXXXXXXXXXXX	XXXXXXXXXXXXXX	211 264,52
8. Zuweisung und Entnahmen von Haushaltsrücklagen (SU23)	XXXXXXXXXXXXXX	-1 285 434,82	1 285 434,82	XXXXXXXXXXXXXX	XXXXXXXXXXXXXX	0,00
Nettovermögen zum 31.12.2023	6 495 870,85	2 519 439,67	8 345 856,63	0,00	0,00	17 361 167,15

Nachweis über Transferzahlungen (Anlage 6a)

Haushaltskonto	Bezeichnung Ansatz	Bezeichnung Post	Summe Einzahlungen	Summe Auszahlungen
Transferzahlungen von/an Bund, Bundesfonds, Bundeskammern				
Gesamtsumme Transferzahlungen von/an Bund, Bundesfonds, Bundeskammern			3 432 691,93	104 986,56
Summe Kapitaltransfers			496 211,46	0,00
Summe Laufende Transfers			2 936 480,47	0,00
2/021000+816000	Statistisches Amt	Ersatz für statistische Erhebungen	52,00	
2/420000+860000	Altenheime	Transfers von Bund, Bundesfonds und Bundeskammern (Familie und Beruf Management GmbH)	1 000,00	
2/639000+860000	Sonstige Einrichtungen und Maßnahmen	Transfers von Bund, Bundesfonds und Bundeskammern	3 322,00	
2/850000+300000	Betriebe der Wasserversorgung	Kapitaltransfers von Bund, Bundesfonds und Bundeskammern	4 994,85	
2/850000+860100	Betriebe der Wasserversorgung	Transfers von Bund KPC-Zinsen	3 260,68	
2/851000+300000	Betriebe der Abwasserbeseitigung	Kapitaltransfers von Bund, Bundesfonds und Bundeskammern	9 470,76	
2/851000+860100	Betriebe der Abwasserbeseitigung	Transfers von Bund KPC-Zinsen	8 415,69	
2/925000+859000	Ertragsanteile an gemeinschaftlichen Bundesabgaben	Ertragsanteile gesamt - ohne Aufteilung	2 883 410,66	
2/940000+860000	Bedarfszuweisungen	Transfers von Bund, Bundesfonds und Bundeskammern	22 804,00	
2/941000+860000	Sonstige Finanzaufweisungen nach dem FAG	Finanzaufweisung des Bundes nach dem FAG 2017	14 215,44	
6/240100+300000	Krabbelstube Zwergennest	Kapitaltransfers von Bund, Bundesfonds und Bundeskammern	9 870,00	
6/612000+300000	Gemeindestraßen	Kapitaltransfers von Bund KIP-Mittel	152 030,00	
6/816000+300000	Öffentliche Beleuchtung und öffentliche Uhren	Kapitaltransfers von Bund, Bundesfonds und Bundeskammern	152 030,00	
6/850000+300000	Betriebe der Wasserversorgung	Kapitaltransfers von Bund, Bundesfonds und Bundeskammern	-4 514,78	
6/851000+300000	Betriebe der Abwasserbeseitigung	Kapitaltransfers von Bund, Bundesfonds und Bundeskammern	9 156,63	
6/859000+300000	Sonstige Betriebe mit marktbestimmter Tätigkeit	Kapitaltransfers von Bund, Bundesfonds und Bundeskammern	163 174,00	
1/851000-340000	Betriebe der Abwasserbeseitigung	Tilgung Bundesdarlehen		104 986,56

Haushaltskonto	Bezeichnung Ansatz	Bezeichnung Post	Summe Einzahlungen	Summe Auszahlungen
Transferzahlungen von/an Länder, Landesfonds, Landeskammern				
Gesamtsumme Transferzahlungen von/an Länder, Landesfonds, Landeskammern			715 990,19	695 303,40
Summe Kapitaltransfers			92 274,00	0,00
Summe Laufende Transfers			623 716,19	695 303,40
2/024000+816000	Wahlamt	Wahlkostenersätze	3 741,59	
2/211000+861100	Volksschulen	Zinsenzuschüsse des Landes (SKF)	76 819,75	
2/211000+861200	Volksschulen	Zuschuss des Landes (Zubau, Sanierung)	656,79	
2/211000+861300	Volksschulen	Landesförderungen Nachmittags- u. Ferienbetreuung (Familienref.)	13 225,00	
2/240000+861000	Kindergärten	Transfers von Ländern, Landesfonds und Landeskammern	16 644,60	
2/240000+861100	Kindergärten	Zinsenzuschüsse für Finanzschulden Inland	4 119,47	
2/240000+861200	Kindergärten	Landeszuschuss (Baumaßnahmen)	2 347,16	
2/240200+861000	Kleinkindbetreuung	Transfers von Ländern, Landesfonds und Landeskammern	37 767,40	
2/240200+861100	Kleinkindbetreuung	Transfers von Ländern, Landesfonds und Landeskammern	25 977,70	
2/361000+861000	Nichtwissenschaftliche Archive	Transfers von Ländern, Landesfonds und Landeskammern	196,99	
2/380000+861100	Einrichtungen der Kulturpflege	Zinsenzuschüsse des Landes	3 000,00	
2/381100+861000	Abwicklung von Kulturtagen	Transfers von Ländern, Landesfonds und Landeskammern	2 000,00	
2/520000+861000	Natur- und Landschaftsschutz	Transfers von Ländern, Landesfonds und Landeskammern	3 600,00	
2/639000+861000	Sonstige Einrichtungen und Maßnahmen	Transfers von Ländern, Landesfonds und Landeskammern	4 519,00	
2/817100+861000	Lagerfriedhof (Kriegsgräber)	Landesbeiträge zum Lagerfriedhof	1 940,00	
2/859000+861100	Sonstige Betriebe mit marktbestimmter Tätigkeit	Transfers von Ländern, Landesfonds und Landeskammern	17 200,00	
2/921000+861000	Zwischen Ländern und Gemeinden geteilte Abgaben	Landschaftsabgaben, Ersatzleistung Tourismusabgaben	17 362,24	
2/940000+861000	Bedarfszuweisungen	Bedarfszuweisung I (FAG)	13 088,31	
2/940000+871100	Bedarfszuweisungen	Kapitaltransfers aus Gemeinde-Bedarfszuweisungsmittel	25 010,19	
6/164000+301000	Förderung der Brandbekämpfung und Brandverhütung	Kapitaltransfers von Ländern, Landesfonds und Landeskammern	30 000,00	
6/240100+301000	Krabbelstube Zwergennest	Kapitaltransfers von Ländern, Landesfonds und Landeskammern	57 500,00	
6/612000+871000	Gemeindestraßen	Bedarfszuweisung des Landes Nö.	350 000,00	
6/710000+301000	Land- und forstwirtschaftlicher Wegebau	Kapitaltransfers von Ländern, Landesfonds und Landeskammern	4 500,00	
6/710000+871000	Land- und forstwirtschaftlicher Wegebau	Beihilfen aus Bedarfszuweisungen	4 500,00	
6/850000+301000	Betriebe der Wasserversorgung	Kapitaltransfers von Ländern, Landesfonds und Landeskammern	-1 416,38	
6/851000+301000	Betriebe der Abwasserbeseitigung	Kapitaltransfers von Ländern, Landesfonds und Landeskammern	1 690,38	
1/211000-728000	Volksschulen	Unterrichtsfilmbeitrag		867,62
1/220000-751000	Berufsbildende Pflichtschulen	Berufsschülerhaltungsbeitrag		54 740,00
1/419000-751000	Sonstige Einrichtungen und Maßnahmen	Wohnsitzgemeindebeitrag - SHG		3 435,12
1/419000-751100	Sonstige Einrichtungen und Maßnahmen	Sozialhilfeumlage (nach Finanzkraft)		533 816,56
1/439000-751000	Sonstige Einrichtungen und Maßnahmen	Kinder- u. Jugendhilfeumlage		102 444,10

Haushaltskonto	Bezeichnung Ansatz	Bezeichnung Post	Summe Einzahlungen	Summe Auszahlungen
Transferzahlungen von/an Gemeinden, Gemeindeverbände, Gemeindefonds				
Gesamtsumme Transferzahlungen von/an Gemeinden, Gemeindeverbände, Gemeindefonds			2 103 512,86	1 362 532,05
Summe Kapitaltransfers			0,00	0,00
Summe Laufende Transfers			2 103 512,86	1 362 532,05
2/022000+828000	Standesamt u. Staatsbürgerschaft (ab 2015 zusammengefasst)	Rückersätze Verbandsbeiträge	432,51	
2/211000+862000	Volksschulen	Transfers von Gemeinden (Schulerhaltungsbeiträge)	229,09	
2/240200+862000	Kleinkindbetreuung	Transfers von Gemeinden, Gemeindeverbände (ohne marktbestimmte Tätigkeit) und Gemeindefonds	3 174,78	
2/850000+852100	Betriebe der Wasserversorgung	Wasserbereitstellungsgebühren	25 912,67	
2/850000+852200	Betriebe der Wasserversorgung	Wasserbezugsgebühren	114 868,48	
2/851000+852100	Betriebe der Abwasserbeseitigung	Kanalbenützungsggebühren	433 802,25	
2/852100+828000	Altstoffsammlungen	Vergütung - Sammelstellenbetreuung	11 258,39	
2/920000+830000	Ausschließliche Gemeindeabgaben	Grundsteuer A	15 527,30	
2/920000+831000	Ausschließliche Gemeindeabgaben	Grundsteuer B	208 282,83	
2/920000+833100	Ausschließliche Gemeindeabgaben	Kommunalsteuer	1 259 791,48	
2/920000+841000	Ausschließliche Gemeindeabgaben	Gebrauchsabgabe	30 233,08	
1/000000-752000	Gemeinderat	Umlagen an Gemeindepensionsverband		17 836,52
1/010000-752000	Zentralamt	Transfers an Gemeinden, Gemeindeverbände (ohne marktbestimmte Tätigkeit) und Gemeindefonds		5 574,45
1/022000-752000	Standesamt u. Staatsbürgerschaft (ab 2015 zusammengefasst)	Beiträge an Führungsgemeinde		21 500,00
1/060000-726000	Beiträge an Verbände, Vereine und sonstige Organisationen	Beiträge an den Gemeindevertreterverband		18 718,30
1/080000-752000	Pensionen (soweit nicht aufgeteilt)	Beiträge an Pensionsverband		63 362,92
1/212000-752000	Hauptschulen, Neue Mittelschulen	Transfers an Gemeinden, Gemeindeverbände (ohne marktbestimmte Tätigkeit) und Gemeindefonds		186 254,88
1/213000-752000	Sonderschulen	Transfers an Gemeinden, Gemeindeverbände (ohne marktbestimmte Tätigkeit) und Gemeindefonds		6 660,00
1/320000-752000	Ausbildung in Musik	Umlagen an Musikschulverbände		89 094,00
1/510000-751000	Medizinische Bereichsversorgung	Beitrag an den Pensionsverband		11 416,68
1/520000-752000	Natur-und Landschaftsschutz	Transfers an Gemeinden, Gemeindeverbände (ohne marktbestimmte Tätigkeit) und Gemeindefonds		1 632,00
1/522000-752000	Reinhaltung der Luft	Verbandsbeiträge Luftreinhaltung		1 521,52
1/562000-752000	Sprengelbeiträge	NÖKAS-Beiträge (Zweckaufwand)		856 982,17
1/562100-752000	Sprengelbeiträge Verwaltung	NÖKAS-Beiträge (Verwaltungsaufwand)		16,98
1/631000-752000	Konkurrenzwässer	Beiträge an Wasserverbände		8 423,85
1/771000-757000	Maßnahmen zur Förderung des Fremdenverkehrs	Beiträge an Fremdenverkehrsverbände		9 829,85
1/789000-752000	Sonstige Einrichtungen und Maßnahmen	Beiträge an IG AST - Anrufsammeltax (Mosti)		681,45
1/850000-752000	Betriebe der Wasserversorgung	Lfd. Transferzahlungen - Gemeinden, Gemeindeverbände und -fonds (Altkonto > 755)		4 332,13
1/851000-752000	Betriebe der Abwasserbeseitigung	Lfd. Transferzahlungen - Gemeinden, Gemeindeverbände und -fonds		13 392,36

Haushaltskonto	Bezeichnung Ansatz	Bezeichnung Post	Summe Einzahlungen	Summe Auszahlungen
Transferzahlungen von/an Gemeinden, Gemeindeverbände, Gemeindefonds				
Gesamtsumme Transferzahlungen von/an Gemeinden, Gemeindeverbände, Gemeindefonds			2 103 512,86	1 362 532,05
Summe Kapitaltransfers			0,00	0,00
Summe Laufende Transfers			2 103 512,86	1 362 532,05
1/914000-781000	Beteiligungen	Transfers an Beteiligungen der Gemeinde/des Gemeindeverbandes		26 521,89
1/920000-752000	Ausschließliche Gemeindeabgaben	Kosten der Abgabeneinhebung		18 762,38
1/921000-752000	Zwischen Ländern und Gemeinden geteilte Abgaben	Transfers an Gemeinden, Gemeindeverbände (ohne marktbestimmte Tätigkeit) und Gemeindefonds		17,72
Transferzahlungen von/an Sozialversicherungsträger				
Gesamtsumme Transferzahlungen von/an Sozialversicherungsträger			0,00	0,00
Summe Kapitaltransfers			0,00	0,00
Summe Laufende Transfers			0,00	0,00
Transferzahlungen von/an sonst. Träger des öffentlichen Rechts				
Gesamtsumme Transferzahlungen von/an sonst. Träger des öffentlichen Rechts			7 870,20	47 211,77
Summe Kapitaltransfers			0,00	0,00
Summe Laufende Transfers			7 870,20	47 211,77
2/240000+863000	Kindergärten	Transfers von sonstigen Trägern öffentlichen Rechts und Sozialversicherungsträgern (Altersteilzeitgeld)	5 470,20	
2/381100+864000	Abwicklung von Kulturtagen	Transfers von Unternehmen (ohne Finanzunternehmen) und andere	2 400,00	
1/163000-754000	Freiwillige Feuerwehren	Subventionen an Feuerwehren		47 211,77
Gesamtsumme			6 260 065,18	2 210 033,78

Nachweis über Haushaltsrücklagen und
Zahlungsmittelreserven (Anlage 6b)

Rechnungsabschluss 2023

Marktgemeinde St. Georgen am Ybbsfelde

Nachweis über Haushaltsrücklagen und Zahlungsmittelreserven (Anlage 6b)

Haushaltsrücklagen		Rücklagenstand			Rücklagenstand	Zahlungsmittelreserven		
Nr.	Verwendungszweck	31.12.2022	Zuführungen	Entnahmen	31.12.2023	31.12.2022	31.12.2023	Konto-/Sparbuchnummer
8/9990934/00001	VVA-Rücklage 2,125 % Gesamtverzinsung ab 1.12.2023 bis 31.03.2024 (Mail Zeilinger Stefan 2.1.2024)	144 139,66	22 362,36	0,00	166 502,02	144 139,66	166 502,02	ZW 5 294000 AT65 3202 5000 0908 2256
8/9990934/00002	Kanalrücklage 2,125 % Gesamtverzinsung ab 1.12.2023 bis 31.03.2024 (Mail Zeilinger Stefan 2.1.2024)	209 328,24	183 790,43	147 500,00	245 618,67	209 328,24	245 618,67	ZW 6 294100 AT43 3202 5000 0908 2264
8/9990934/00003	Georgsaal-Rücklage 0,50 % Verzinsung	16 563,53	42,74	16 606,27	0,00	16 563,53	0,00	ZW 8 294200 AT57 3202 5000 3431 6950
8/9990934/00004	Rücklage Gewerbeförderung Fa. Ultimate 2,125 % Gesamtverzinsung ab 1.12.2023 bis 31.03.2024 (Mail Zeilinger Stefan 2.1.2024)	0,00	14 019,23	0,00	14 019,23		14 019,23	ZW 9 294300 AT80 3202 5000 0908 6836
Zweckgebundene Haushaltsrücklagen		370 031,43	220 214,76	164 106,27	426 139,92	370 031,43	426 139,92	
8/9990935/00001	Allgemeine Rücklage zur Projektfinanzierung 2,125 % Gesamtverzinsung ab 1.12.2023 bis 31.03.2024 (Mail Zeilinger Stefan 2.1.2024)	168 313,51	1 343,33	150 000,00	19 656,84	168 313,51	19 656,84	ZW 7 295000 AT83 3202 5000 0908 2223
8/9990935/00002	Rücklage aus 50 % des Eröffnungsbilanzsaldos	6 522 076,87	0,00	0,00	6 522 076,87			
Allgemeine Haushaltsrücklagen		6 690 390,38	1 343,33	150 000,00	6 541 733,71	168 313,51	19 656,84	
8/9997935/00001	Allgemeine Rücklage ohne ZMR (Haushaltspotential - Eigenmittel)	0,00	1 377 983,00	0,00	1 377 983,00			
Rücklagen ohne Zahlungsmittelreserven		0,00	1 377 983,00	0,00	1 377 983,00			
Gesamtsummen		7 060 421,81	1 599 541,09	314 106,27	8 345 856,63	538 344,94	445 796,76	

Einzelnachweis über Finanzschulden und Schuldendienst
(Anlage 6c)

Kontonummer Darlehensnr.	Ansatz	Darlehensgeber/Staat Aktenzahl	Verwendungszweck Genehmigungsdatum/-vermerk	Beschluss- Datum	Zinssatz	Währung	Laufzeit
1. Darlehen für Investitionszwecke (Dfl)							
1.1. ... von Trägern des öffentlichen Rechts							
1.1.1. ... von Bund, Bundesfonds, Bundeskammern							
105727 29	851000	Kommunalkredit Public Consulting GmbH./AT 851000; 108389	Abwasserbeseitigung BA02 01.01.1900	01.01.1900	2,000%	EUR	01.01.1996 - Betriebe der Abwasserbeseitigung normal verzir31.12.2035
107903 27	851000	HYPO NOE Gruppe Bank AG/AT 851000; 480017005	Abwasserbeseitigung BA01, Finanzierung Kanalbau 01.01.1900	01.01.1900	2,000%	EUR	01.01.1992 - Betriebe der Abwasserbeseitigung normal verzir01.09.2031
1.1.2. ... von Ländern, Landesfonds, Landesammern							
104891 23	851001	NÖ Landeswasserwirtschaftsfonds/AT 851000; 602502392	Abwasserbeseitigung BA03, Darlehen - Kapitalisierung Zinsen bis. 1.5.2023, (Tilgungsbeginn 1.11.2023) 18.12.2002	18.12.2002	1,000%	EUR	01.01.2003 - Betriebe der Abwasserbeseitigung 01.05.2028
104891 56	851001	NÖ Landeswasserwirtschaftsfonds/AT 851000; 602527425	ABA BA 14, Darlehen - Kapitalisierung Zinsen bis 1.5.2038, (Tilgungsbeginn 1.11.2038) 01.01.1900	24.03.2010	1,000%	EUR	01.01.2014 - Betriebe der Abwasserbeseitigung normal verzir01.05.2043
105794 52	851001	NÖ Wasserwirtschaftsfonds/AT 851000; 602519937	Abwasserbeseitigung BA12, Darlehen - Kapitalisierung Zinsen bis 1.5.2035, (Tilgungsbeginn 1.11.2035) 01.01.1900	24.03.2010	1,000%	EUR	01.01.2010 - Betriebe der Abwasserbeseitigung normal verzir01.05.2040
1.1.3. ... von Gemeinden, Gemeindeverbänden, Gemeindefonds							
1.1.4. ... von Sozialversicherungsträgern							
1.1.5. ... von sonstigen Trägern des öffentlichen Rechts							
1.2. ... von Beteiligungen der Gebietskörperschaft (ohne Finanzunternehmungen)							
1.3. ... von Unternehmen (ohne Beteiligungen und ohne Finanzunternehmungen)							
1.4. ... von Finanzunternehmen							
1.4.1. ... von Finanzunternehmen im Inland							
2478 71	859000	UniCredit Bank Austria AG/AT IBAN AT31 1200 0000 3790 0231	Breitbandvorfinanzierung Projekt Krahof 2021/22, FSA IVW3 01.12.2021/NÖ Landesregierung, FSA	14.10.2021	4,620%	EUR	01.12.2021 - Breitbandvorfinanzierung Projekt Krahof 2021/22 euribor6m 01.12.2026
2480 70	840000	Hypo Oberösterreichische Landesbank Aktiengesellschaft/ IBAN AT87 5400 0000 0070 5160	Finanzierung Grund- u. Liegenschaftserwerb 2021 09.11.2021/NÖ Landesregierung, IVW3	14.10.2021	4,220%	EUR	01.12.2021 - Finanzierung Grunderwerb euribor6m 30.11.2041 2021

Kontonummer Darlehensnr.	Darlehenshöhe Gesamt	Buchwert 31.12.2022	Zugang	Tilgung	Zinsen	Summe Schuldendienst	Schuldendienst- ersätze	Buchwert 31.12.2023	Kursgewinn/ -verlust	Buchwert inkl. KG/KV	Netto Schuldendienst
105727 29	1 920 743,01	824 198,96	0,00	56 110,26	16 204,82	72 315,08	0,00	768 088,70	0,00	768 088,70	72 315,08
107903 27	1 576 273,77	476 937,49	0,00	48 876,30	9 295,58	58 171,88	0,00	428 061,19	0,00	428 061,19	58 171,88
104891 23	17 184,21	17 184,21	0,00	1 678,97	87,83	1 766,80	0,00	15 505,24	0,00	15 505,24	1 766,80
104891 56	21 707,28	21 707,28	0,00	0,00	0,00	0,00	0,00	21 707,28	0,00	21 707,28	0,00
105794 52	44 123,97	44 123,97	0,00	0,00	0,00	0,00	0,00	44 123,97	0,00	44 123,97	0,00
2478 71	800 000,00	640 000,00	0,00	320 000,00	18 570,16	338 570,16	17 200,00	320 000,00	0,00	320 000,00	321 370,16
2480 70	2 800 000,00	2 662 263,39	0,00	102 925,16	87 104,84	190 030,00	0,00	2 559 338,23	0,00	2 559 338,23	190 030,00

Kontonummer Darlehensnr.	Ansatz	Darlehensgeber/Staat Aktenzahl	Verwendungszweck Genehmigungsdatum/-vermerk	Beschluss- Datum	Zinssatz Zinsindikator	Währung	Laufzeit
2609 67	240000	Sparkasse der Stadt Amstetten AG/AT	Finanzierung Gebäude Kleinkindbetreuung , Erweiterungsbau Kindergarten		2,195%	EUR	01.10.2022 -
				Finanzierung Gebäude Kleinkindbetreuung		euribor6m	01.10.2037
105764 9	850000	Raiffeisenbank St. Georgen am Ybbsfelde eGen/AT 850000; AT14 3202 5001 2101 4675	Ausfinanzierung WVA-Projekte bis 2017, mit WVA-Brunnen Doislau	02.03.2017	1,600%	EUR	22.05.2017 -
				Betriebe der Wasserversorgung		normal verzir	01.06.2032
105764 19	850000	Raiffeisenbank St. Georgen am Ybbsfelde eGen/AT 850000; AT08 3202 5017 2430 4115	WVA-Brunnenerrichtung Triesenegg 01.01.1900	01.01.1900	2,875%	EUR	01.01.1999 -
				Betriebe der Wasserversorgung		SMR EM	31.12.2024
105764 60	380000	Raiffeisenbank St. Georgen am Ybbsfelde eGen/AT AT67 3202 5000 2101 4675	Finanzierung Mehrzweckgebäude Georgsaal , FSA- Darlehen (Betr.Motor, Allgem.)		1,600%	EUR	01.01.2017 -
				Georgsaal - Pfarrheimsanierung		euribor6m	31.12.2031
105764 62	211000	Raiffeisenbank St. Georgen am Ybbsfelde eGen/AT 211000; AT58 3202 5002 2101 4675	Sanierung und Umbauten Volksschule, Finanzierung VA 2018 09.05.2018/Amt der NÖ Landesregierung	01.03.2018	1,600%	EUR	01.01.2018 -
				Sanierung und Umbauten Volksschule		euribor6m	31.12.2033
108055 50	240000	Bawag PSK AG/AT 240000; 00540037507	Kindergarten 2-gruppig , Ausfinanzierungsdarlehen 01.01.1900	23.06.2010	4,138%	EUR	01.01.2010 -
				Kindergarten		euribor3m	31.12.2025

1.4.2. ... von Finanzunternehmen im Ausland

1.5. ... von Sonstigen

Zwischensumme**2. Finanzschulden für den laufenden Aufwand**

2.1. ... von Trägern des öffentlichen Rechts

2.1.1. ... von Bund, Bundesfonds, Bundeskammern

2.1.2. ... von Ländern, Landesfonds, Landeskammern

2.1.3. ... von Gemeinden, Gemeindeverbänden, Gemeindefonds

2.1.4. ... von Sozialversicherungsträgern

2.1.5. ... von sonstigen Trägern des öffentlichen Rechts

2.2. ... von Beteiligungen der Gebietskörperschaft (ohne Finanzunternehmungen)

2.3. ... von Unternehmen (ohne Beteiligungen und ohne Finanzunternehmungen)

2.4. ... von Finanzunternehmen

Kontonummer Darlehensnr.	Darlehenshöhe Gesamt	Buchwert 31.12.2022	Zugang	Tilgung	Zinsen	Summe Schuldendienst	Schuldendienst- ersätze	Buchwert 31.12.2023	Kursgewinn/ -verlust	Buchwert inkl. KG/KV	Netto Schuldendienst
2609 67	1 050 000,00	1 050 000,00	0,00	60 048,90	22 647,84	82 696,74	25 977,70	989 951,10	0,00	989 951,10	56 719,04
105764 9	800 000,00	527 548,15	0,00	52 183,78	8 120,08	60 303,86	0,00	475 364,37	0,00	475 364,37	60 303,86
105764 19	109 009,25	8 183,97	0,00	5 424,59	147,36	5 571,95	0,00	2 759,38	0,00	2 759,38	5 571,95
105764 60	750 000,00	493 044,38	0,00	48 946,56	7 588,30	56 534,86	3 000,00	444 097,82	0,00	444 097,82	53 534,86
105764 62	1 300 000,00	935 911,08	0,00	83 484,85	14 641,97	98 126,82	76 819,75	852 426,23	0,00	852 426,23	21 307,07
108055 50	400 500,00	80 100,00	0,00	26 700,00	2 563,66	29 263,66	4 119,47	53 400,00	0,00	53 400,00	25 144,19
		7 781 202,88	0,00	806 379,37	186 972,44	993 351,81	127 116,92	6 974 823,51	0,00	6 974 823,51	866 234,89

Kontonummer Darlehensnr.	Ansatz	Darlehensgeber/Staat Aktenzahl	Verwendungszweck Genehmigungsdatum/-vermerk	Beschluss- Datum	Zinssatz Zinsindikator	Währung	Laufzeit
2.4.1.		... von Finanzunternehmen im Inland					
2.4.2.		... von Finanzunternehmen im Ausland					
2.5.		... von Sonstigen					

Zwischensumme

SUMME (1 und 2)

Davon ohne A85-89

Davon A85-89

Kontonummer Darlehensnr.	Darlehenshöhe Gesamt	Buchwert 31.12.2022	Zugang	Tilgung	Zinsen	Summe Schuldendienst	Schuldendienst- ersätze	Buchwert 31.12.2023	Kursgewinn/ -verlust	Buchwert inkl. KG/KV	Netto Schuldendienst
		0,00	0,00	0,00	0,00	0,00	0,00	0,00	0,00	0,00	0,00
		7 781 202,88	0,00	806 379,37	186 972,44	993 351,81	127 116,92	6 974 823,51	0,00	6 974 823,51	866 234,89
		5 221 318,85	0,00	322 105,47	134 546,61	456 652,08	109 916,92	4 899 213,38	0,00	4 899 213,38	346 735,16
		2 559 884,03	0,00	484 273,90	52 425,83	536 699,73	17 200,00	2 075 610,13	0,00	2 075 610,13	519 499,73

Nachweis über hausinterne Vergütungen (Anlage 6f)

Gruppenebene		Erträge	Aufwendungen
0	Vertretungskörper und allgemeine Verwaltung	26 349,62	437,00
1	Öffentliche Ordnung und Sicherheit	0,00	0,00
2	Unterricht, Erziehung, Sport und Wissenschaft	0,00	0,00
3	Kunst, Kultur und Kultus	0,00	0,00
4	Soziale Wohlfahrt und Wohnbauförderung	0,00	0,00
5	Gesundheit	0,00	0,00
6	Straßen- und Wasserbau, Verkehr	0,00	70,00
7	Wirtschaftsförderung	0,00	0,00
8	Dienstleistungen	0,00	25 842,62
9	Finanzwirtschaft	0,00	0,00
Summe		26 349,62	26 349,62
Nicht voranschlagswirksame Gebarung		Mittelaufbringung	Mittelverwendung
270	Finanzamt Vorsteuerbeträge (nicht voranschlagswirksame Gebarung)	0,00	0,00
360	Umsatzsteuer (nicht voranschlagswirksame Gebarung)	0,00	0,00
Summe		0,00	0,00

Anlagenspiegel Einzelkonten (Anlage 6g)

Ansatz MVAG Konto	Bezeichnung	Inbetrieb- nahme	RND	ND	Buchwert 31.12.2022	Zugänge/ + Umbuchungen -	Abgänge/	Wertaufholung+/ Wertminderung-	Abschreibung	Buchwert 31.12.2023
010000 Zentralamt					49 647,56	22 921,15	0,00	0,00	13 663,25	58 905,46
1010	Immaterielle Vermögenswerte				395,43	7 015,00	0,00	0,00	1 062,98	6 347,45
3/0440001/00001	Gemeinde App mit Webseitenverknüpfung	16.05.2023	6,0	7,0	0,00	7 015,00	0,00	0,00	1 002,14	6 012,86
4/0440001/01498	Rückstellungsmodul k5-Lohn	15.10.2019	5,5	10,0	395,43	0,00	0,00	0,00	60,84	334,59
1025	Technische Anlagen, Fahrzeuge und Maschinen				18 926,52	0,00	0,00	0,00	4 335,17	14 591,35
4/0110002/01498	Gemeindeamt u. Bauhof Ausstattungen 2019	18.10.2019	5,5	10,0	15 463,95	0,00	0,00	0,00	2 379,07	13 084,88
4/0180003/00003	Aktenvernichter Gemeindeamt	19.04.2022	2,0	4,0	827,14	0,00	0,00	0,00	275,71	551,43
5/0180003/00001	Laptops für Bürgermeister und Amtsleiter	31.08.2020	0,5	4,0	2 176,00	0,00	0,00	0,00	1 450,67	725,33
5/0180003/00002	FUJITSU fi-7160 Scanner A4	31.05.2021	1,0	4,0	459,43	0,00	0,00	0,00	229,72	229,71
1026	Amts-, Betriebs- und Geschäftsausstattung				30 325,61	15 906,15	0,00	0,00	8 265,10	37 966,66
2/0260001/00001	Klimaanlage Gemeindeamt	27.08.2020	6,5	10,0	7 668,52	0,00	0,00	0,00	1 022,47	6 646,05
4/0110002/01094	Ausstattung 2018	18.12.2018	0,0	5,0	1 856,41	0,00	0,00	0,00	1 856,41	0,00
4/0110002/01494	Ausstattung 2019	16.04.2019	0,0	5,0	460,98	0,00	0,00	0,00	460,98	0,00
4/0110002/01502	Gemeindeamtsausstattung 2020	17.01.2020	6,0	10,0	8 689,57	0,00	0,00	0,00	1 241,37	7 448,20
4/0110002/01508	Gemeindeamtsausstattung 2021	09.06.2021	7,0	10,0	8 887,49	0,00	0,00	0,00	1 110,94	7 776,55
4/0110002/01516	Ausstattungen u. Einrichtungen Gemeindeamt 2022	17.11.2022	8,5	10,0	1 696,53	0,00	0,00	0,00	178,58	1 517,95
4/0110002/01522	Betriebs-/Geschäftsausstattung 2023 Gemeindeamt	02.08.2023	9,5	10,0	0,00	6 513,33	0,00	0,00	325,67	6 187,66
4/0110002/01525	Gemeindeamtsausstattung 2023	31.10.2023	9,5	10,0	0,00	6 817,86	0,00	0,00	543,01	6 274,85
4/0110002/00826	Ausstattung 2016	30.09.2016	2,5	10,0	558,27	0,00	0,00	0,00	159,51	398,76
4/0110002/00836	Ausstattung 2012	05.12.2012	0,0	10,0	0,00	0,00	0,00	0,00	0,00	0,00
4/0110002/00838	Ausstattung 2011	31.08.2011	0,0	10,0	0,00	0,00	0,00	0,00	0,00	0,00
4/0110002/00840	Ausstattung 2010	14.04.2010	0,0	10,0	0,00	0,00	0,00	0,00	0,00	0,00
4/0110002/00841	Ausstattung 2008	23.10.2008	0,0	10,0	0,00	0,00	0,00	0,00	0,00	0,00
4/0110002/00842	Ausstattung 2007	22.06.2007	0,0	10,0	0,00	0,00	0,00	0,00	0,00	0,00
4/0110002/00910	Ausstattung 2017	21.09.2017	0,0	5,0	0,00	0,00	0,00	0,00	0,00	0,00
4/0180001/00829	Ausstattung 2015	07.08.2015	0,0	7,0	0,00	0,00	0,00	0,00	0,00	0,00
4/0180001/00834	Ausstattung 2014	28.03.2014	0,0	7,0	0,00	0,00	0,00	0,00	0,00	0,00
4/0440001/01495	Softwareanschaffung 2019	07.06.2019	0,0	5,0	507,84	0,00	0,00	0,00	507,84	0,00
4/0440001/01499	Softwarelizenz Firewall Server Gemeindeamt	08.03.2023	2,0	3,0	0,00	2 574,96	0,00	0,00	858,32	1 716,64
4/0440001/00827	Softwareanschaffung 2016	11.04.2016	0,0	5,0	0,00	0,00	0,00	0,00	0,00	0,00
4/0440001/00828	Softwareanschaffung 2015	29.12.2015	0,0	5,0	0,00	0,00	0,00	0,00	0,00	0,00
4/0440001/00833	Softwareanschaffung 2014	29.12.2014	0,0	5,0	0,00	0,00	0,00	0,00	0,00	0,00
4/0440001/00835	Softwareanschaffung 2013	30.12.2013	0,0	5,0	0,00	0,00	0,00	0,00	0,00	0,00
4/0440001/00837	Softwareanschaffung 2012	13.09.2012	0,0	5,0	0,00	0,00	0,00	0,00	0,00	0,00
4/0440001/00839	Softwareanschaffung 2011	28.09.2011	0,0	5,0	0,00	0,00	0,00	0,00	0,00	0,00
4/0440001/00911	Softwareanschaffung 2017	02.11.2017	0,0	5,0	0,00	0,00	0,00	0,00	0,00	0,00
5/0440001/00001	EDV-Ausstattung Gemeindeamt - Update SQL-Server 2020	03.11.2020	0,0	2,0	0,00	0,00	0,00	0,00	0,00	0,00

Ansatz MVAG Konto	Bezeichnung	Inbetrieb- nahme	RND	ND	Buchwert 31.12.2022	Zugänge/ + Umbuchungen -	Abgänge/ -	Wertaufholung+/ Wertminderung-	Abschreibung	Buchwert 31.12.2023
024000 Wahlamt					4 254,85	0,00	0,00	0,00	643,68	3 611,17
1026	Amts-, Betriebs- und Geschäftsausstattung				4 254,85	0,00	0,00	0,00	643,68	3 611,17
2/0440001/00001	WILMA - Wahlprogramm - Ankauf 2019	11.12.2019	0,5	5,0	169,20	0,00	0,00	0,00	112,80	56,40
4/0110002/01500	Mobile Trenn- u. Pinwände	22.04.2020	6,0	10,0	3 176,89	0,00	0,00	0,00	453,84	2 723,05
4/0110002/01501	Barcodescanner für die Digitalabwicklung von Wahlen	13.11.2019	5,5	10,0	500,76	0,00	0,00	0,00	77,04	423,72
4/0440001/01496	k5 Abstimmungsverzeichnis - digitale Wahlabwicklung	13.11.2019			408,00	0,00	0,00	0,00	0,00	408,00
029000 Amtsgebäude					652 386,03	0,00	0,00	0,00	16 995,64	635 390,39
1021	Grundstücke, Grundstückseinrichtungen und Infrastruktur				61 325,00	0,00	0,00	0,00	0,00	61 325,00
1/0020001/00497	Grundstück Nr. 1108/2, KG-Nr. 03012, Bauflächen, Marktst 01.01.1900				21 285,00	0,00	0,00	0,00	0,00	21 285,00
1/0030001/00498	Grundstück Nr. 1108/2, KG-Nr. 03012, Gärten, Marktstraße 01.01.1900				40 040,00	0,00	0,00	0,00	0,00	40 040,00
1022	Gebäude und Bauten				564 211,30	0,00	0,00	0,00	11 754,40	552 456,90
2/0060001/01565	Umbauten Amtsgebäude - Erweiterung Zahnarztordination, 03.05.2021	03.05.2021	47,0	50,0	564 211,30	0,00	0,00	0,00	11 754,40	552 456,90
2/0060001/00830	Amtsgebäude	01.01.1959	0,0	50,0	0,00	0,00	0,00	0,00	0,00	0,00
1026	Amts-, Betriebs- und Geschäftsausstattung				26 849,73	0,00	0,00	0,00	5 241,24	21 608,49
2/0110002/00931	Einrichtung Archiv	01.01.2015	1,0	10,0	2 369,48	0,00	0,00	0,00	1 184,74	1 184,74
4/0110002/01510	Ablöse Zahnarztmobilar - Inventar u. Klimaanlage	26.08.2021	2,5	5,0	7 000,00	0,00	0,00	0,00	2 000,00	5 000,00
4/0110002/01512	Möbel- u. Geräteausstattung Vorraum u. Teeküche Gemeir	02.11.2021	7,5	10,0	17 225,25	0,00	0,00	0,00	2 026,50	15 198,75
4/0110002/01513	Ausstattungen Amtsgebäude im Zuge Umbau 2021 (Zahna	12.11.2021	7,5	10,0	255,00	0,00	0,00	0,00	30,00	225,00
031000 Amt für Raumordnung und Raumplanung					28 894,18	6 100,08	0,00	0,00	5 964,48	29 029,78
1010	Immaterielle Vermögenswerte				28 894,18	6 100,08	0,00	0,00	5 964,48	29 029,78
4/0420001/00010	Flächenwidmungsplanänderung - Investitionen 2020	13.05.2020	6,0	10,0	7 944,96	0,00	0,00	0,00	1 134,99	6 809,97
4/0420001/00011	Flächenwidmungs- u. Bebauungspläne - Investitionen 2021	19.02.2021	7,0	10,0	9 856,23	1 266,00	0,00	0,00	1 390,28	9 731,95
4/0420001/00012	Flächenwidmungs- u. Bebauungspläne - 14. Änderung ROP	04.01.2023	9,0	10,0	0,00	3 494,58	0,00	0,00	349,46	3 145,12
4/0420001/00013	Flächenwidmungsplan 15. Änderung	29.12.2023			0,00	1 339,50	0,00	0,00	0,00	1 339,50
4/0420001/00003	Flächenwidmungsplan Investitionen 2009	13.11.2009	0,0	10,0	0,00	0,00	0,00	0,00	0,00	0,00
4/0420001/00004	Flächenwidmungsplan - Investitionen 2011	22.09.2011	0,0	10,0	0,00	0,00	0,00	0,00	0,00	0,00
4/0420001/00005	Flächenwidmungsplan - Investitionen 2012	13.09.2012	0,0	10,0	0,00	0,00	0,00	0,00	0,00	0,00
4/0420001/00006	Flächenwidmungsplan - Investitionen 2015	30.12.2015	1,5	10,0	2 159,95	0,00	0,00	0,00	863,98	1 295,97
4/0420001/00007	Flächenwidmungsplan - Investitionen 2016	28.12.2016	2,5	10,0	6 040,32	0,00	0,00	0,00	1 725,81	4 314,51
4/0420001/00008	Flächenwidmungsplan - Investitionen 2018	21.12.2018	4,5	10,0	1 963,55	0,00	0,00	0,00	357,01	1 606,54
4/0420001/00009	Flächenwidmungsplan - Investitionen 2019	13.12.2019	5,5	10,0	929,17	0,00	0,00	0,00	142,95	786,22
163000 Freiwillige Feuerwehren					1 111 954,61	0,00	0,00	0,00	35 736,78	1 076 217,83
1021	Grundstücke, Grundstückseinrichtungen und Infrastruktur				256 073,65	0,00	0,00	0,00	0,00	256 073,65
1/0020001/00638	Grundstück Nr. 500/1, KG-Nr. 03012, Bauflächen, Feuerwe	01.01.1900			46 860,00	0,00	0,00	0,00	0,00	46 860,00
1/0020001/00727	Grundstück Nr. 515/2, KG-Nr. 03021, Bauflächen, Krahof 1	01.01.1900			14 465,00	0,00	0,00	0,00	0,00	14 465,00

Ansatz MVAG Konto	Bezeichnung	Inbetrieb- nahme	RND	ND	Buchwert 31.12.2022	Zugänge/ + Umbuchungen -	Abgänge/	Wertaufholung+/ Wertminderung-	Abschreibung	Buchwert 31.12.2023
1/0030001/00639	Grundstück Nr. 500/1, KG-Nr. 03012, Gärten, Feuerwehrpl	01.01.1900			125 400,00	0,00	0,00	0,00	0,00	125 400,00
1/0030001/00651	Grundstück Nr. 153/2, KG-Nr. 3016, Grundflächen Löschw	23.01.2012			10 520,65	0,00	0,00	0,00	0,00	10 520,65
1/0030001/00728	Grundstück Nr. 515/2, KG-Nr. 03021, Gärten, Krahof 13 G	01.01.1900			58 828,00	0,00	0,00	0,00	0,00	58 828,00
1022	Gebäude und Bauten				769 732,17	0,00	0,00	0,00	31 991,18	737 740,99
2/0060001/00844	Feuerwehrhaus St. Georgen	01.01.1995	21,0	50,0	542 652,86	0,00	0,00	0,00	24 666,04	517 986,82
2/0060001/00845	Feuerwehrhaus Krahof	01.01.2004	30,0	50,0	227 079,31	0,00	0,00	0,00	7 325,14	219 754,17
1023	Wasser- und Abwasserbauten und -anlagen				114 027,58	0,00	0,00	0,00	4 957,72	109 069,86
2/0070003/01064	Löschwasserversorgung Betriebsgebiet Hermannsdorf	30.01.2013	22,0	33,0	114 027,58	0,00	0,00	0,00	4 957,72	109 069,86
1313	Investitionszuschüsse von übrigen				-27 878,79	0,00	0,00	0,00	-1 212,12	-26 666,67
2/0070003/01551	KT Löschwasserversorgung Betriebsgebiet Hermannsdorf	27.03.2012	22,0	33,0	-27 878,79	0,00	0,00	0,00	-1 212,12	-26 666,67
164000	Förderung der Brandbekämpfung und Brandverhütung				298 688,39	112 606,98	30 000,00	0,00	12 300,39	368 994,98
1023	Wasser- und Abwasserbauten und -anlagen				298 688,39	112 606,98	0,00	0,00	12 826,71	398 468,66
2/0070003/01496	Löschwasserleitung Gewerbestraße	28.05.2019	28,0	33,0	137 097,56	112 606,98	0,00	0,00	7 349,05	242 355,49
2/0070003/01552	Löschwasserbecken Hart, Gewerbestraße	14.10.2019	28,5	33,0	161 590,83	0,00	0,00	0,00	5 477,66	156 113,17
4/0110002/01506	Ausstattungen zu Löschwassermaßnahmen Allgemein 202	28.07.2020	10,0	10,0	0,00	0,00	0,00	0,00	0,00	0,00
1311	Investitionszuschüsse von Trägern öffentlichen Rechts				0,00	0,00	30 000,00	0,00	-526,32	-29 473,68
2/0070003/01554	KT Löschwasserleitung Gewerbestraße	03.11.2023	28,0	28,5	0,00	0,00	30 000,00	0,00	-526,32	-29 473,68
211000	Volksschulen				2 533 272,63	1 807,20	1 000,00	0,00	79 675,03	2 454 404,80
1021	Grundstücke, Grundstückseinrichtungen und Infrastruktur				232 780,82	0,00	0,00	0,00	99,15	232 681,67
1/0020001/00507	Grundstück Nr. 1149/7, KG-Nr. 03012, Bauflächen, Marktpl	01.01.1900			67 595,00	0,00	0,00	0,00	0,00	67 595,00
1/0030001/00508	Grundstück Nr. 1149/7, KG-Nr. 03012, Gärten, Marktplatz 2	01.01.1900			162 360,00	0,00	0,00	0,00	0,00	162 360,00
2/0070003/01107	Grundstückseinrichtungen Sanierungsprojekt 2018	21.12.2018	27,5	33,0	2 825,82	0,00	0,00	0,00	99,15	2 726,67
1022	Gebäude und Bauten				2 432 639,69	0,00	0,00	0,00	61 138,36	2 371 501,33
2/0060001/01102	Volksschulgebäude, Sanierung u. Umbau 2018 Investitions	31.12.2019	45,5	50,0	1 275 796,15	0,00	0,00	0,00	27 436,48	1 248 359,67
2/0060001/01106	Volksschulgebäude Erweiterung 2018 BA 02 u. 05	31.12.2019	45,5	50,0	788 416,10	0,00	0,00	0,00	16 955,18	771 460,92
2/0060001/00854	Volksschulgebäude BJ 1995	01.01.1995	21,0	50,0	368 427,44	0,00	0,00	0,00	16 746,70	351 680,74
1024	Sonderanlagen				8 296,53	0,00	0,00	0,00	2 520,15	5 776,38
4/0110002/01103	Hydrant VS im Zuge Sanierung 2018	13.09.2018	4,5	10,0	1 619,40	0,00	0,00	0,00	294,44	1 324,96
5/0120001/01101	Photovoltaikanlage Schuldach	12.04.2011	2,0	15,0	6 677,13	0,00	0,00	0,00	2 225,71	4 451,42
1026	Amts-, Betriebs- und Geschäftsausstattung				160 665,56	1 807,20	0,00	0,00	36 579,03	125 893,73
1/0110002/00001	Allgemeine Einrichtungs- und Ausstattungsgegenstände Vc	10.05.2022	8,0	10,0	0,00	0,00	0,00	0,00	0,00	0,00
4/0110002/01097	Ausstattung u. Lehrmittel 2018	28.12.2018	4,5	10,0	103 878,56	0,00	0,00	0,00	18 887,01	84 991,55
4/0110002/01104	Außenschilder Volksschule	21.11.2018	4,5	10,0	3 228,64	0,00	0,00	0,00	587,03	2 641,61

Ansatz MVAG Konto	Bezeichnung	Inbetrieb- nahme	RND	ND	Buchwert 31.12.2022	Zugänge/ + Umbuchungen -	Abgänge/ -	Wertaufholung+/ Wertminderung-	Abschreibung	Buchwert 31.12.2023
4/0110002/01497	Ausstattung u. Lehrmittel 2019	21.08.2019	5,5	10,0	15 419,46	0,00	0,00	0,00	2 372,22	13 047,24
4/0110002/01507	Ausstattung u. Lehrmittel Volksschule 2020	03.09.2020	10,0	10,0	0,00	0,00	0,00	0,00	0,00	0,00
4/0110002/01509	Ausstattung Volksschule 2021	03.08.2021	7,5	10,0	1 111,80	0,00	0,00	0,00	130,80	981,00
4/0110002/01518	Allgemeine Einrichtungs- u. Ausstattungsgegenstände Volk	13.04.2023	9,0	10,0	0,00	720,00	0,00	0,00	72,00	648,00
4/0110002/01520	Notebook "Schulkind mit besonderen Bedürfnissen" Volkss	13.07.2023	6,5	7,0	0,00	1 087,20	0,00	0,00	77,66	1 009,54
4/0110002/00855	Ausstattung u. Lehrmittel 2006	31.08.2006	0,0	10,0	0,00	0,00	0,00	0,00	0,00	0,00
4/0110002/00856	Ausstattung u. Lehrmittel 2007	08.11.2007	0,0	10,0	0,00	0,00	0,00	0,00	0,00	0,00
4/0110002/00857	Ausstattung u. Lehrmittel 2008	23.10.2008	0,0	10,0	0,00	0,00	0,00	0,00	0,00	0,00
4/0110002/00858	Ausstattung u. Lehrmittel 2009	15.12.2009	0,0	10,0	0,00	0,00	0,00	0,00	0,00	0,00
4/0110002/00859	Ausstattung u. Lehrmittel 2010	12.05.2010	0,0	10,0	0,00	0,00	0,00	0,00	0,00	0,00
4/0110002/00860	Ausstattung u. Lehrmittel 2011	02.12.2011	0,0	10,0	0,00	0,00	0,00	0,00	0,00	0,00
4/0110002/00861	Ausstattung u. Lehrmittel 2012	31.12.2012	0,0	10,0	0,00	0,00	0,00	0,00	0,00	0,00
4/0110002/00862	Ausstattung u. Lehrmittel 2013	30.09.2013	0,0	10,0	205,09	0,00	0,00	0,00	205,09	0,00
4/0110002/00863	Ausstattung u. Lehrmittel 2014	28.08.2014	0,5	10,0	312,77	0,00	0,00	0,00	208,51	104,26
4/0110002/00864	Ausstattung u. Lehrmittel 2015	28.12.2015	1,5	10,0	571,43	0,00	0,00	0,00	228,57	342,86
4/0110002/00865	Ausstattung u. Lehrmittel 2016	22.12.2016	2,5	10,0	1 602,61	0,00	0,00	0,00	457,89	1 144,72
4/0110002/00912	Ausstattung u. Lehrmittel 2017	21.12.2017	3,5	10,0	955,35	0,00	0,00	0,00	212,30	743,05
4/0110002/00929	Probenraumadaptierung 2011	31.05.2011	0,0	10,0	0,00	0,00	0,00	0,00	0,00	0,00
4/0180003/00001	Interaktive Schultafeln - Anschaffung 2020	23.07.2020	0,5	4,0	10 008,56	0,00	0,00	0,00	6 672,37	3 336,19
4/0180003/00002	Volksschule - Neuausstattung EDV 2021	20.07.2021	1,5	4,0	10 167,00	0,00	0,00	0,00	4 066,80	6 100,20
4/0280002/01100	Aufzug - Sanierung Volksschule 2018	15.10.2018	4,5	10,0	13 204,29	0,00	0,00	0,00	2 400,78	10 803,51
1311	Investitionszuschüsse von Trägern öffentlichen Rechts				-301 109,97	0,00	0,00	0,00	-20 590,23	-280 519,74
2/0060001/01552	KT Volksschulgebäude Erweiterung 2018	18.01.2018	45,0	50,0	-47 667,04	0,00	0,00	0,00	-1 036,24	-46 630,80
2/0060001/01559	Umbaubeihilfe des Landes 2002	19.07.2002	28,5	50,0	-18 880,00	0,00	0,00	0,00	-640,00	-18 240,00
2/0060001/01560	Sockelbeihilfe VS-Umbau 2005	31.08.2005	31,5	50,0	-27 300,00	0,00	0,00	0,00	-840,00	-26 460,00
2/0060001/01561	Beihilfen VS-Sanierung 2008	20.07.2009	35,5	50,0	-89 133,00	0,00	0,00	0,00	-2 442,00	-86 691,00
2/0060001/01562	Beihilfen VS-Investitionen 2010	21.12.2010	36,5	50,0	-11 025,00	0,00	0,00	0,00	-294,00	-10 731,00
2/0060001/01563	Landesförderung Einbauten Nachmittagsbetreuung	13.08.2013	39,5	50,0	-37 313,26	0,00	0,00	0,00	-921,32	-36 391,94
4/0110002/01517	KT Ausstattung u. Lehrmittel 2018 Volksschule	27.12.2022	4,5	6,0	-61 875,00	0,00	0,00	0,00	-11 250,00	-50 625,00
4/0180003/00004	KT Volksschule - Neuausstattung EDV 2021	27.12.2022	1,5	3,0	-7 916,67	0,00	0,00	0,00	-3 166,67	-4 750,00
1313	Investitionszuschüsse von übrigen				0,00	0,00	1 000,00	0,00	-71,43	-928,57
4/0110002/01521	Fördertransfer Lions Club Notebook "Schulkind mit besond	13.07.2023	6,5	7,0	0,00	0,00	1 000,00	0,00	-71,43	-928,57
240000 Kindergärten					2 590 228,88	24 530,27	67 370,00	0,00	63 217,32	2 484 171,83
1021	Grundstücke, Grundstückseinrichtungen und Infrastruktur				353 237,41	24 317,26	0,00	0,00	0,00	377 554,67
1/0020001/00640	Grundstück Nr. 505/1, KG-Nr. 03012, Bauflächen, Feuerwe	01.01.1900			87 670,00	5 483,34	0,00	0,00	0,00	93 153,34
1/0030001/00641	Grundstück Nr. 505/1, KG-Nr. 03012, Gärten, Feuerwehrpl	01.01.1900			265 567,41	18 833,92	0,00	0,00	0,00	284 401,33

Ansatz MVAG Konto	Bezeichnung	Inbetrieb- nahme	RND	ND	Buchwert 31.12.2022	Zugänge/ + Umbuchungen -	Abgänge/	Wertaufholung+/ Wertminderung-	Abschreibung	Buchwert 31.12.2023
1022	Gebäude und Bauten				2 763 697,32	213,01	0,00	0,00	66 516,13	2 697 394,20
2/0060001/01564	Zubau Kindergarten für Kleinkindbetreuung Zwergennest B	01.10.2022	48,5	50,0	1 072 324,75	213,01	0,00	0,00	21 876,14	1 050 661,62
3/0060001/01542	Sanierung 2022 Kindergarten 4-gruppig	01.10.2022	48,5	50,0	74 763,08	0,00	0,00	0,00	1 510,37	73 252,71
3/0060001/00866	Kindergartengebäude 4-gruppig	05.10.2009	35,5	50,0	701 289,90	0,00	0,00	0,00	19 213,42	682 076,48
3/0060001/00867	Kindergartengebäude 2-gruppig	14.07.2011	37,5	50,0	912 697,28	0,00	0,00	0,00	23 706,42	888 990,86
5/0120001/01555	Heizungssanierung 2020, Kindergarten 4gruppig	07.09.2020	11,5	15,0	2 622,31	0,00	0,00	0,00	209,78	2 412,53
1024	Sonderanlagen				7 255,82	0,00	0,00	0,00	1 265,50	5 990,32
3/0290003/00869	Spielgeräte Außenbereich 4-gruppig	04.03.2010	0,0	10,0	0,00	0,00	0,00	0,00	0,00	0,00
3/0290003/00871	Spielgeräte Außenbereich 2-gruppig	14.10.2010	0,0	10,0	0,00	0,00	0,00	0,00	0,00	0,00
3/0290003/00884	Spielgeräte 2014	24.09.2014	0,5	10,0	583,05	0,00	0,00	0,00	388,70	194,35
3/0290003/00885	Spielgeräte 2013	30.09.2013	0,0	10,0	104,00	0,00	0,00	0,00	104,00	0,00
5/0120001/01498	Photovoltaikanlage Kindergartendach	19.12.2016	7,5	15,0	6 568,77	0,00	0,00	0,00	772,80	5 795,97
1026	Amts-, Betriebs- und Geschäftsausstattung				148 800,82	0,00	0,00	0,00	17 710,84	131 089,98
4/0110002/01515	Einrichtung u. Ausstattung f. Zubau Kindergarten für Kleinki	01.10.2022	8,5	10,0	136 625,89	0,00	0,00	0,00	14 381,67	122 244,22
5/0110002/01108	Kindergartenausstattung 2018	15.03.2018	4,0	10,0	1 161,67	0,00	0,00	0,00	232,33	929,34
5/0110002/01548	KG Ausstattungsmaterial 2019	23.09.2019	10,0	10,0	0,00	0,00	0,00	0,00	0,00	0,00
5/0110002/01550	Kindersofas	24.06.2020	6,0	10,0	232,03	0,00	0,00	0,00	33,15	198,88
5/0110002/01551	Kindergartenausstattungen 2020	28.07.2020	6,5	10,0	2,81	0,00	0,00	0,00	0,37	2,44
5/0110002/01555	Kindergartenanschaffungen 2022	21.10.2022	10,0	10,0	0,00	0,00	0,00	0,00	0,00	0,00
5/0110002/01556	Einrichtungs-/Ausstattungsgegenstände 2022 Kindergarten	02.11.2022	10,0	10,0	0,00	0,00	0,00	0,00	0,00	0,00
5/0110002/00868	Grundausstattung 4-gruppig Möbel u. Vorhänge	31.12.2007	0,0	10,0	0,00	0,00	0,00	0,00	0,00	0,00
5/0110002/00870	Grundausstattung 2-gruppig	20.08.2010	0,0	10,0	0,00	0,00	0,00	0,00	0,00	0,00
5/0110002/00872	Ausstattung 2006	02.11.2006	0,0	10,0	0,00	0,00	0,00	0,00	0,00	0,00
5/0110002/00873	Ausstattung 2007	22.06.2007	0,0	10,0	0,00	0,00	0,00	0,00	0,00	0,00
5/0110002/00874	Ausstattung 2008	14.11.2008	0,0	10,0	0,00	0,00	0,00	0,00	0,00	0,00
5/0110002/00875	Ausstattung 2009	05.03.2009	0,0	10,0	0,00	0,00	0,00	0,00	0,00	0,00
5/0110002/00876	Ausstattung 2010	15.09.2010	0,0	10,0	0,00	0,00	0,00	0,00	0,00	0,00
5/0110002/00877	Ausstattung 2011	14.12.2011	0,0	10,0	0,00	0,00	0,00	0,00	0,00	0,00
5/0110002/00878	Ausstattung 2012	20.12.2012	0,0	10,0	0,00	0,00	0,00	0,00	0,00	0,00
5/0110002/00879	Ausstattung 2013	28.06.2013	0,0	10,0	0,00	0,00	0,00	0,00	0,00	0,00
5/0110002/00880	Ausstattung 2014	14.07.2014	0,0	10,0	0,00	0,00	0,00	0,00	0,00	0,00
5/0110002/00881	EDV 2015	01.04.2015	0,0	7,0	0,00	0,00	0,00	0,00	0,00	0,00
5/0110002/00882	Ausstattung 2016	30.12.2016	2,5	10,0	10 324,07	0,00	0,00	0,00	2 949,73	7 374,34
5/0110002/00883	Ausstattung 2015	01.04.2015	0,0	10,0	0,00	0,00	0,00	0,00	0,00	0,00
5/0110002/00886	Alarmanlage 2013	24.07.2013	0,0	7,0	0,00	0,00	0,00	0,00	0,00	0,00
5/0110002/00913	Ausstattung 2017	12.04.2017	3,0	10,0	454,35	0,00	0,00	0,00	113,59	340,76

Ansatz MVAG Konto	Bezeichnung	Inbetrieb- nahme	RND	ND	Buchwert 31.12.2022	Zugänge/ + Umbuchungen -	Abgänge/ -	Wertaufholung+/ Wertminderung-	Abschreibung	Buchwert 31.12.2023
1311	Investitionszuschüsse von Trägern öffentlichen Rechts				-682 762,49	0,00	67 370,00	0,00	-22 275,15	-727 857,34
2/0060001/01566	KT Zubau Kindergarten für Kleinkindbetreuung Zwergennes	01.10.2022	48,5	50,0	-183 150,00	0,00	9 870,00	0,00	-3 880,20	-189 139,80
2/0060001/01567	KT Sanierung Kiga. 4-gruppig im Zuge Zubau Kindergarten	20.06.2023	48,5	49,5	0,00	0,00	20 800,00	0,00	-420,20	-20 379,80
3/0060001/01539	KT Kindergartengebäude 4-gruppig	30.01.2008	34,0	50,0	-157 053,85	0,00	0,00	0,00	-4 487,25	-152 566,60
3/0060001/01540	KT Kindergartengebäude 2-gruppig	21.10.2011	37,5	50,0	-338 994,72	0,00	0,00	0,00	-8 805,06	-330 189,66
3/0290003/01543	KT Spielgeräte Außenbereich 2-gruppig	30.12.2013	0,0	10,0	0,00	0,00	0,00	0,00	0,00	0,00
4/0110002/01519	KT Einrichtung u. Ausstattung f. Zubau Kindergarten für Kle	20.06.2023	8,5	9,5	0,00	0,00	36 700,00	0,00	-3 863,16	-32 836,84
5/0110002/01541	KT Grundausstattung 4-gruppig Möbel u. Vorhänge KT	12.10.2010	0,0	10,0	0,00	0,00	0,00	0,00	0,00	0,00
5/0110002/01542	KT Grundausstattung 2-gruppig	09.11.2011	0,0	10,0	0,00	0,00	0,00	0,00	0,00	0,00
5/0110002/01544	KT Ausstattung 2008	14.11.2008	0,0	10,0	0,00	0,00	0,00	0,00	0,00	0,00
5/0110002/01545	KT Ausstattung 2016	22.12.2016	2,5	10,0	-2 380,00	0,00	0,00	0,00	-680,00	-1 700,00
5/0120001/01554	KT Photovoltaikanlage Kindergartendach	21.08.2017	7,5	15,0	-1 183,92	0,00	0,00	0,00	-139,28	-1 044,64
240200 Kleinkindbetreuung					1 553,00	585,00	0,00	0,00	1 567,63	570,37
1022 Gebäude und Bauten					0,00	585,00	0,00	0,00	14,63	570,37
3/0070002/00001	Gerätehütte - Außenbereich Zwergennest (Zubau Kinderga	26.09.2023	19,5	20,0	0,00	585,00	0,00	0,00	14,63	570,37
1024 Sonderanlagen					0,00	0,00	0,00	0,00	0,00	0,00
2/0290003/00889	Spielgeräte Grundanschaffung 2012	28.06.2013	0,0	10,0	0,00	0,00	0,00	0,00	0,00	0,00
1026 Amts-, Betriebs- und Geschäftsausstattung					1 553,00	0,00	0,00	0,00	1 553,00	0,00
4/0110002/00832	Grundausstattung 2013 samt Bundeszuschuss	28.11.2013	0,0	10,0	1 553,00	0,00	0,00	0,00	1 553,00	0,00
262000 Sportplätze					289 261,55	0,00	0,00	0,00	13 698,26	275 563,29
1021 Grundstücke, Grundstückseinrichtungen und Infrastruktur					92 960,61	0,00	0,00	0,00	8 865,63	84 094,98
1/0020001/00495	Grundstück Nr. 1108/1, KG-Nr. 3012, Sonstige Freizeitfläch	01.01.1900			1 826,00	0,00	0,00	0,00	0,00	1 826,00
2/0040013/00918	Mehrzweck-Freizeitanlage	01.01.2006	15,0	33,0	44 241,30	0,00	0,00	0,00	2 765,08	41 476,22
2/0040013/00922	Zaunerrichtung 2014	01.12.2014	23,5	33,0	8 349,50	0,00	0,00	0,00	340,80	8 008,70
2/0070003/01110	Grundbau Fitnessplatz 2018	31.12.2018	27,5	33,0	8 506,82	0,00	0,00	0,00	298,48	8 208,34
4/0290003/01111	Ausstattung Sportgeräte Fitnessplatz 2018	30.07.2018	4,5	10,0	30 036,99	0,00	0,00	0,00	5 461,27	24 575,72
1022 Gebäude und Bauten					274 035,52	0,00	0,00	0,00	8 180,17	265 855,35
2/0090002/00001	Klubgebäude UTC Uniontennisclub	01.07.2006	32,5	50,0	59 913,72	0,00	0,00	0,00	1 788,47	58 125,25
2/0090002/00006	Klubgebäude SCU - Union Fußballclub	01.07.2006	32,5	50,0	214 121,80	0,00	0,00	0,00	6 391,70	207 730,10
1026 Amts-, Betriebs- und Geschäftsausstattung					0,00	0,00	0,00	0,00	0,00	0,00
2/0040013/00919	Anschaffungen 2011	01.05.2011	0,0	10,0	0,00	0,00	0,00	0,00	0,00	0,00
2/0040013/00920	Anschaffungen 2013	01.06.2013	0,0	10,0	0,00	0,00	0,00	0,00	0,00	0,00
1311 Investitionszuschüsse von Trägern öffentlichen Rechts					-52 436,18	0,00	0,00	0,00	-2 592,36	-49 843,82
2/0040013/01546	KT Mehrzweck-Freizeitanlage	18.07.2006	15,0	33,0	-13 538,48	0,00	0,00	0,00	-846,16	-12 692,32

Ansatz MVAG Konto	Bezeichnung	Inbetrieb- nahme	RND	ND	Buchwert 31.12.2022	Zugänge/ + Umbuchungen	Abgänge/ -	Wertaufholung+/ Wertminderung-	Abschreibung	Buchwert 31.12.2023
2/0090002/00002	Klubgebäude UTC - Landestransfers	01.07.2006	32,5	50,0	-21 574,00	0,00	0,00	0,00	-644,00	-20 930,00
2/0090002/00004	Klubgebäude UTC - Transfer Gemeinde (Solaranlage)	01.07.2006	32,5	50,0	-73,70	0,00	0,00	0,00	-2,20	-71,50
2/0090002/00007	Klubgebäude SCU - Landestransfers	01.07.2006	32,5	50,0	-13 400,00	0,00	0,00	0,00	-400,00	-13 000,00
4/0290003/01553	KT Ausstattung Sportgeräte Fitnessplatz 2018	31.12.2018	4,5	10,0	-3 850,00	0,00	0,00	0,00	-700,00	-3 150,00
1313	Investitionszuschüsse von übrigen				-25 298,40	0,00	0,00	0,00	-755,18	-24 543,22
2/0090002/00003	Klubgebäude UTC - Transfers Sportunionlandesverband	01.07.2006	32,5	50,0	-7 370,00	0,00	0,00	0,00	-220,00	-7 150,00
2/0090002/00005	Klubgebäude UTC - Transfers Sponsorenbeiträge	01.07.2006	32,5	50,0	-1 144,90	0,00	0,00	0,00	-34,18	-1 110,72
2/0090002/00008	Klubgebäude SCU - Transfers Union Landesverband NÖ	01.07.2006	32,5	50,0	-9 480,50	0,00	0,00	0,00	-283,00	-9 197,50
2/0090002/00009	Klubgebäude SCU - Transfers Fußballverband NÖ	01.07.2006	32,5	50,0	-7 303,00	0,00	0,00	0,00	-218,00	-7 085,00
269000	Sonstige Einrichtungen und Maßnahmen				2 479,85	0,00	0,00	0,00	354,26	2 125,59
1026	Amts-, Betriebs- und Geschäftsausstattung				2 479,85	0,00	0,00	0,00	354,26	2 125,59
4/0110002/01503	Mattenset inkl. Transportwagen	09.03.2020	6,0	10,0	2 479,85	0,00	0,00	0,00	354,26	2 125,59
269100	Freizeitplatz, Beachvolleyball				36 909,34	2 393,49	0,00	0,00	4 461,95	34 840,88
1021	Grundstücke, Grundstückseinrichtungen und Infrastruktur				36 909,34	0,00	0,00	0,00	4 342,28	32 567,06
4/0110002/01511	Freizeitplatzausstattung 2021, Trinkbrunnen - Sitzplatz, etc.	02.09.2021	7,5	10,0	36 909,34	0,00	0,00	0,00	4 342,28	32 567,06
1026	Amts-, Betriebs- und Geschäftsausstattung				0,00	2 393,49	0,00	0,00	119,67	2 273,82
4/0110002/01526	Freizeitplatzausstattung 2023 WEBCAM	31.10.2023	9,5	10,0	0,00	2 393,49	0,00	0,00	119,67	2 273,82
320000	Ausbildung in Musik				252 513,16	0,00	0,00	0,00	8 885,87	243 627,29
1022	Gebäude und Bauten				228 256,71	0,00	0,00	0,00	4 908,75	223 347,96
2/0060001/01112	Errichtungskosten Musikschulräume 2018	31.12.2019	45,5	50,0	228 256,71	0,00	0,00	0,00	4 908,75	223 347,96
1026	Amts-, Betriebs- und Geschäftsausstattung				24 256,45	0,00	0,00	0,00	3 977,12	20 279,33
2/0110002/01113	Ausstattung Musikschulräume 2018	26.03.2019	5,0	10,0	22 197,57	0,00	0,00	0,00	3 699,60	18 497,97
4/0110002/01505	Schlagwerkkausstattung - Anschaffung 2020	25.05.2020	10,0	10,0	0,00	0,00	0,00	0,00	0,00	0,00
4/0290007/00926	Piano	14.05.2009	5,0	20,0	720,00	0,00	0,00	0,00	120,00	600,00
4/0290007/00927	Schlagzeug	02.12.2011	7,5	20,0	1 338,88	0,00	0,00	0,00	157,52	1 181,36
361000	Nichtwissenschaftliche Archive				8 790,91	1 140,60	0,00	0,00	298,13	9 633,38
1022	Gebäude und Bauten				8 790,91	0,00	0,00	0,00	241,10	8 549,81
2/0060001/01114	Raumadaptierungen eh. Wohnung Guerello	23.10.2018	44,5	50,0	8 491,27	0,00	0,00	0,00	186,62	8 304,65
2/0110002/01115	Ausstattung 2018	19.10.2018	4,5	10,0	299,64	0,00	0,00	0,00	54,48	245,16
1026	Amts-, Betriebs- und Geschäftsausstattung				0,00	1 140,60	0,00	0,00	57,03	1 083,57
4/0110002/01523	Ordnerschrank Archiv	02.08.2023	9,5	10,0	0,00	1 140,60	0,00	0,00	57,03	1 083,57
4/0440001/00932	EDV-Ausstattung	29.04.2015	0,0	7,0	0,00	0,00	0,00	0,00	0,00	0,00

Ansatz MVAG Konto	Bezeichnung	Inbetrieb- nahme	RND	ND	Buchwert 31.12.2022	Zugänge/ + Umbuchungen -	Abgänge/	Wertaufholung+/ Wertminderung-	Abschreibung	Buchwert 31.12.2023
363000	Altstadterhaltung und Ortsbildpflege				0,00	134 674,28	0,00	0,00	195,00	134 479,28
1010	Immaterielle Vermögenswerte				0,00	134 674,28	0,00	0,00	195,00	134 479,28
2/0420001/00001	Masterplan Ortsentwicklung St. Georgen am Ybbsfelde	02.01.2023			0,00	134 674,28	0,00	0,00	195,00	134 479,28
1024	Sonderanlagen				0,00	0,00	0,00	0,00	0,00	0,00
2/0270002/00992	Stromanschluss „Festprovisorium“ Marktplatz St. Georgen	19.11.2003	0,0	15,0	0,00	0,00	0,00	0,00	0,00	0,00
420000	Altenheime				0,00	0,00	0,00	0,00	0,00	0,00
1026	Amts-, Betriebs- und Geschäftsausstattung				0,00	0,00	0,00	0,00	0,00	0,00
5/0110002/00942	Ausstattung Seniorentageszentrum	21.09.2012	0,0	10,0	0,00	0,00	0,00	0,00	0,00	0,00
1311	Investitionszuschüsse von Trägern öffentlichen Rechts				0,00	0,00	0,00	0,00	0,00	0,00
5/0110002/01547	KT Ausstattung Seniorentageszentrum	31.10.2013	0,0	10,0	0,00	0,00	0,00	0,00	0,00	0,00
510000	Medizinische Bereichsversorgung				856,20	0,00	0,00	0,00	100,73	755,47
1026	Amts-, Betriebs- und Geschäftsausstattung				856,20	0,00	0,00	0,00	100,73	755,47
4/0110002/01514	Ausstattung Arztordination - 2021 wiederaktiviert	03.12.2021	7,5	10,0	856,20	0,00	0,00	0,00	100,73	755,47
511000	Familienberatung				0,00	0,00	0,00	0,00	0,00	0,00
1026	Amts-, Betriebs- und Geschäftsausstattung				0,00	0,00	0,00	0,00	0,00	0,00
4/0110002/00944	Anschaffungen 2012	21.11.2012	0,0	10,0	0,00	0,00	0,00	0,00	0,00	0,00
522000	Reinhaltung der Luft				745,07	0,00	0,00	0,00	149,01	596,06
1024	Sonderanlagen				745,07	0,00	0,00	0,00	149,01	596,06
4/0110002/00945	Pflasterung des Platzes	19.01.2018	4,0	10,0	745,07	0,00	0,00	0,00	149,01	596,06
612000	Gemeindestraßen				3 913 826,48	690 743,37	152 039,00	0,00	184 806,94	4 267 723,91
1021	Grundstücke, Grundstückseinrichtungen und Infrastruktur				4 489 177,05	690 743,37	9,00	0,00	205 458,75	4 974 452,67
1/0020004/01068	Grundstück Nr. 1158/5, KG-Nr. 3012, Randfläche entlang K	01.01.1900			6,00	0,00	0,00	0,00	0,00	6,00
1/0020004/01070	Grundstück Nr. 1735/5, KG-Nr. 3012, Gehweg Feuerwehrrh	01.01.1900			90,00	0,00	0,00	0,00	0,00	90,00
1/0020004/01071	Grundstück Nr. 559/2, KG-Nr. 3012, Feldwegverbindung G:	01.01.1900			75,00	0,00	0,00	0,00	0,00	75,00
1/0020004/01072	Grundstück Nr. 560/2, KG-Nr. 3012, Feldwegverbindung G:	01.01.1900			65,00	0,00	0,00	0,00	0,00	65,00
1/0020004/01077	Grundstück Nr. 763/5, KG-Nr. 3022, Hart, Gewerbestraße 2	01.01.1900			25,00	0,00	0,00	0,00	0,00	25,00
1/0020004/01086	Grundstück Nr. 307/13, KG-Nr. 3012, Triesenegg, Egelsee	01.01.1900			256,00	0,00	0,00	0,00	0,00	256,00
1/0020004/01087	Grundstück Nr. 437/5, KG-Nr. 3012, Triesenegg, Egelsee	01.01.1900			466,00	0,00	0,00	0,00	0,00	466,00
1/0020004/01088	Grundstück Nr. 1736/3, KG-Nr. 3012, Triesenegg, Egelsee	01.01.1900			490,00	0,00	0,00	0,00	0,00	490,00
1/0020004/01089	Parz. 768/7 Straßengrund Galtbrunn (Melichgründe)	25.03.2020			0,00	0,00	0,00	0,00	0,00	0,00
1/0020004/01090	Grundstücke Geh- und Radweg Triesenegg bis Kreuzung F	20.05.2020			9 110,19	0,00	0,00	0,00	0,00	9 110,19
1/0020004/01092	Straßengrund Parz. 1078 KG 03022 Leutzmannsdorf - Gew	27.04.2021			145 490,19	0,00	0,00	0,00	0,00	145 490,19
1/0020004/01094	Grundstück Nr. 1062, KG-Nr. 3022, Hart, Schmiedstraße 1	16.09.2021			1 381,00	0,00	0,00	0,00	0,00	1 381,00

Ansatz MVAG Konto	Bezeichnung	Inbetrieb- nahme	RND	ND	Buchwert 31.12.2022	Zugänge/ + Umbuchungen -	Abgänge/	Wertaufholung+/ Wertminderung-	Abschreibung	Buchwert 31.12.2023
1/0020004/01097	Grundstück Nr. 1044 KG-Nr. 3022, Hart, Gewerbestraße St	07.01.2022			5 263,00	0,00	0,00	0,00	0,00	5 263,00
1/0020004/01099	Grundstück Nr. 1735/6, KG Nr. 3012 öffentliches Gut Kreis	11.04.2022			900,00	0,00	0,00	0,00	0,00	900,00
1/0020004/01100	Grundstück 806/3 KG 03016 Hermannsdorf Radwegparzell	02.06.2022			264,00	0,00	0,00	0,00	0,00	264,00
1/0020004/01101	Grundstück 1742/11 KG 03012 St. Georgen, Radweg Ri. H	02.06.2022			6 080,00	0,00	0,00	0,00	0,00	6 080,00
1/0020004/01102	Grundstück Wegparzelle 906/3 KG 03012 St. Georgen Rad	02.06.2022			650,00	0,00	0,00	0,00	0,00	650,00
1/0020004/01104	Parz. 818/3 KG 03022 Leutzmannsdorf öffentl. Gut Gewer	22.06.2022			56 680,27	0,00	0,00	0,00	0,00	56 680,27
1/0020004/00487	Grundstück Nr. 1054, KG-Nr. 3012, Feldwegverbindung St.	01.01.1900			1 185,00	0,00	0,00	0,00	0,00	1 185,00
1/0020004/00492	Grundstück Nr. 1093/2, KG-Nr. 3012, Geh- u. Parkbereich I	01.01.1900			300,00	0,00	0,00	0,00	0,00	300,00
1/0020004/00501	Grundstück Nr. 1128/3, KG-Nr. 3012, Parkfläche vor Wohnl	01.01.1900			133,00	0,00	0,00	0,00	0,00	133,00
1/0020004/00504	Grundstück Nr. 1147/3, KG-Nr. 3012, St. Georgen, Ortsplat	01.01.1900			1 629,00	0,00	0,00	0,00	0,00	1 629,00
1/0020004/00505	Grundstück Nr. 1148/6, KG-Nr. 3012, Randfläche entlang K	01.01.1900			45,00	0,00	0,00	0,00	0,00	45,00
1/0020004/00516	Grundstück Nr. 1430/2, KG-Nr. 3012, Lammerhuberweg 1	01.01.1900			1 055,00	0,00	0,00	0,00	0,00	1 055,00
1/0020004/00518	Grundstück Nr. 1431, KG-Nr. 3012, Lammerhuberweg 2 St	01.01.1900			145,00	0,00	0,00	0,00	0,00	145,00
1/0020004/00519	Grundstück Nr. 1434, KG-Nr. 3012, ÖBB-Unterführung Blin	01.01.1900			278,00	0,00	0,00	0,00	0,00	278,00
1/0020004/00523	Grundstück Nr. 1723/2, KG-Nr. 3012, Hart, Landstraße 2 S	01.01.1900			192,00	0,00	0,00	0,00	0,00	192,00
1/0020004/00524	Grundstück Nr. 1724/2, KG-Nr. 3012, Fahrweg Seisenegge	01.01.1900			1 428,00	0,00	0,00	0,00	0,00	1 428,00
1/0020004/00531	Grundstück Nr. 1729/2, KG-Nr. 3012, Gehsteig Marktstraße	01.01.1900			200,00	0,00	0,00	0,00	0,00	200,00
1/0020004/00537	Grundstück Nr. 1735/4, KG-Nr. 3012, ÖBB-Bahnbegleitweg	01.01.1900			1 222,00	0,00	0,00	0,00	0,00	1 222,00
1/0020004/00541	Grundstück Nr. 1737/1, KG-Nr. 3012, Kirchenweg nach Hai	01.01.1900			2 680,00	0,00	0,00	0,00	0,00	2 680,00
1/0020004/00543	Grundstück Nr. 1737/2, KG-Nr. 3012, Feldwegverbindung C	01.01.1900			2 321,00	0,00	0,00	0,00	0,00	2 321,00
1/0020004/00546	Grundstück Nr. 1741/1, KG-Nr. 3012, Feldwegverbindung C	01.01.1900			426,00	0,00	0,00	0,00	0,00	426,00
1/0020004/00548	Grundstück Nr. 1742/3, KG-Nr. 3012, Gehsteigflächen Marl	01.01.1900			803,00	0,00	0,00	0,00	0,00	803,00
1/0020004/00549	Grundstück Nr. 1742/4, KG-Nr. 3012, Bahnbegleitweg ab U	01.01.1900			3 714,00	0,00	0,00	0,00	0,00	3 714,00
1/0020004/00550	Grundstück Nr. 1742/5, KG-Nr. 3012, Bahnbegleitweg ab U	01.01.1900			3 148,00	0,00	0,00	0,00	0,00	3 148,00
1/0020004/00565	Grundstück Nr. 1752/2, KG-Nr. 3012, Sonstige Feldweg Gu	01.01.1900			1 931,00	0,00	0,00	0,00	0,00	1 931,00
1/0020004/00570	Grundstück Nr. 1755/1, KG-Nr. 3012, Feldweg Ri. Atzelsdo	01.01.1900			1 034,00	0,00	0,00	0,00	0,00	1 034,00
1/0020004/00588	Grundstück Nr. 1778, KG-Nr. 3012, Lammerhuberweg 3 St	01.01.1900			4 192,00	0,00	0,00	0,00	0,00	4 192,00
1/0020004/00643	Grundstück Nr. 520/6, KG-Nr. 3012, Geh-/Radweg Galtbrur	01.01.1900			1 113,00	0,00	0,00	0,00	0,00	1 113,00
1/0020004/00644	Grundstück Nr. 541/2, KG-Nr. 3012, Feldwegverbindung St	01.01.1900			850,00	0,00	0,00	0,00	0,00	850,00
1/0020004/00647	Grundstück Nr. 873/3, KG-Nr. 3012, Feldwegverbindung St	01.01.1900			461,00	0,00	0,00	0,00	0,00	461,00
1/0020004/00657	Grundstück Nr. 331/4, KG-Nr. 3016, Hermannsdorf entlang	01.01.1900			739,00	0,00	0,00	0,00	0,00	739,00
1/0020004/00666	Grundstück Nr. 644/6, KG-Nr. 3016, Geh-/Radweg Ri. Atze	01.01.1900			527,00	0,00	0,00	0,00	0,00	527,00
1/0020004/00667	Grundstück Nr. 646, KG-Nr. 3016, Feldweg Hermannsdorf	01.01.1900			81 185,07	0,00	0,00	0,00	0,00	81 185,07
1/0020004/00670	Grundstück Nr. 649, KG-Nr. 3016, Feldweg Balldorf 1 Straf	01.01.1900			1 673,00	0,00	0,00	0,00	0,00	1 673,00
1/0020004/00672	Grundstück Nr. 650, KG-Nr. 3016, Feldweg Balldorf 2 Straf	01.01.1900			1 262,00	0,00	0,00	0,00	0,00	1 262,00
1/0020004/00674	Grundstück Nr. 651, KG-Nr. 3016, Feldweg Balldorf 3 Straf	01.01.1900			852,00	0,00	0,00	0,00	0,00	852,00
1/0020004/00679	Grundstück Nr. 654, KG-Nr. 3016, Feldweg Balldorf 4 Straf	01.01.1900			1 090,00	0,00	0,00	0,00	0,00	1 090,00
1/0020004/00686	Grundstück Nr. 661/2, KG-Nr. 3016, Hermannsdorf Einfahrt	01.01.1900			759,00	0,00	9,00	0,00	0,00	750,00
1/0020004/00687	Grundstück Nr. 665, KG-Nr. 3016, Feldweg Hermannsdorf	01.01.1900			1 649,00	0,00	0,00	0,00	0,00	1 649,00

Ansatz MVAG Konto	Bezeichnung	Inbetrieb- nahme	RND	ND	Buchwert 31.12.2022	Zugänge/ + Umbuchungen -	Abgänge/	Wertaufholung+/ Wertminderung-	Abschreibung	Buchwert 31.12.2023
1/0020004/00688	Grundstück Nr. 667, KG-Nr. 3016, Feldweg Hermannsdorf	01.01.1900			1 518,00	0,00	0,00	0,00	0,00	1 518,00
1/0020004/00689	Grundstück Nr. 668, KG-Nr. 3016, Feldweg Hermannsdorf	01.01.1900			2 019,00	0,00	0,00	0,00	0,00	2 019,00
1/0020004/00690	Grundstück Nr. 669/1, KG-Nr. 3016, Feldweg Hermannsdorf	01.01.1900			1 129,00	0,00	0,00	0,00	0,00	1 129,00
1/0020004/00691	Grundstück Nr. 669/3, KG-Nr. 3016, Hermannsdorf Einfahrt	01.01.1900			301,00	0,00	0,00	0,00	0,00	301,00
1/0020004/00706	Grundstück Nr. 1173/1, KG-Nr. 3021, Feldweg Krahof 2 Str	01.01.1900			321,00	0,00	0,00	0,00	0,00	321,00
1/0020004/00707	Grundstück Nr. 1173/3, KG-Nr. 3021, Weg Eblinger (Krahof)	01.01.1900			1 593,00	0,00	0,00	0,00	0,00	1 593,00
1/0020004/00708	Grundstück Nr. 1173/4, KG-Nr. 3021, Feldweg Schaider Kr.	01.01.1900			350,00	0,00	0,00	0,00	0,00	350,00
1/0020004/00709	Grundstück Nr. 1173/5, KG-Nr. 3021, GW Schmitzgrub Str.	01.01.1900			1 775,00	0,00	0,00	0,00	0,00	1 775,00
1/0020004/00711	Grundstück Nr. 1175/1, KG-Nr. 3021, GW Ölsitz 2 Straßen	01.01.1900			1 372,00	0,00	0,00	0,00	0,00	1 372,00
1/0020004/00712	Grundstück Nr. 1175/2, KG-Nr. 3021, Wald, Krahoferstraße	01.01.1900			2 442,50	0,00	0,00	0,00	0,00	2 442,50
1/0020004/00714	Grundstück Nr. 1177/1, KG-Nr. 3021, GW Ölsitz 3 Straßen	01.01.1900			633,00	0,00	0,00	0,00	0,00	633,00
1/0020004/00715	Grundstück Nr. 1189, KG-Nr. 3021, Nordzufahrt Kühberg (H)	01.01.1900			1 021,00	0,00	0,00	0,00	0,00	1 021,00
1/0020004/00732	Grundstück Nr. 1/4, KG-Nr. 3022, Leutzmannsdorf, Ybbsstr	01.01.1900			56,00	0,00	0,00	0,00	0,00	56,00
1/0020004/00736	Grundstück Nr. 1024, KG-Nr. 3022, Feldweg Leutzmannsdorf	01.01.1900			719,00	0,00	0,00	0,00	0,00	719,00
1/0020004/00737	Grundstück Nr. 1025/3, KG-Nr. 3022, Leutzmannsdorf, Ybbs	01.01.1900			312,00	0,00	0,00	0,00	0,00	312,00
1/0020004/00740	Grundstück Nr. 1028, KG-Nr. 3022, Feldweg Leutzmannsdorf	01.01.1900			621,00	0,00	0,00	0,00	0,00	621,00
1/0020004/00741	Grundstück Nr. 1030/4, KG-Nr. 3022, Feldweg Leutzmannsdorf	01.01.1900			584,00	0,00	0,00	0,00	0,00	584,00
1/0020004/00745	Grundstück Nr. 1036/3, KG-Nr. 3022, Matzendorf 4 Verkeh	01.01.1900			129,00	0,00	0,00	0,00	0,00	129,00
1/0020004/00746	Grundstück Nr. 1037, KG-Nr. 3022, Feldwegverbindung Matzendorf	01.01.1900			113,00	0,00	0,00	0,00	0,00	113,00
1/0020004/00749	Grundstück Nr. 1042, KG-Nr. 3022, Feldwegverbindung Hart	01.01.1900			520,00	0,00	0,00	0,00	0,00	520,00
1/0020004/00750	Grundstück Nr. 1043, KG-Nr. 3022, Feldwegverbindung Hart	01.01.1900			2 189,00	0,00	0,00	0,00	0,00	2 189,00
1/0020004/00759	Grundstück Nr. 1048/2, KG-Nr. 3022, Hart, Landstraße 1 S	01.01.1900			169,00	0,00	0,00	0,00	0,00	169,00
1/0020004/00760	Grundstück Nr. 1049/1, KG-Nr. 3022, Feldwegverbindung Hart	01.01.1900			363,00	0,00	0,00	0,00	0,00	363,00
1/0020004/00762	Grundstück Nr. 1049/2, KG-Nr. 3022, Feldwegverbindung Hart	01.01.1900			508,00	0,00	0,00	0,00	0,00	508,00
1/0020004/00764	Grundstück Nr. 1050/2, KG-Nr. 3022, Sonstige, Kirchenweg	01.01.1900			188,00	0,00	0,00	0,00	0,00	188,00
1/0020004/00767	Grundstück Nr. 1056, KG-Nr. 3022, Feldwegverbindung Hart	01.01.1900			220,00	0,00	0,00	0,00	0,00	220,00
1/0020004/00771	Grundstück Nr. 1061, KG-Nr. 3022, Hart, Teichstraße 1 Str.	01.01.1900			2 962,00	0,00	0,00	0,00	0,00	2 962,00
1/0020004/00778	Grundstück Nr. 1067, KG-Nr. 3022, Feldwegverbindung Hart	01.01.1900			1 175,00	0,00	0,00	0,00	0,00	1 175,00
1/0020004/00780	Grundstück Nr. 1070, KG-Nr. 3022, Feldwegverbindung Hart	01.01.1900			2 286,00	0,00	0,00	0,00	0,00	2 286,00
1/0020004/00825	Grundstück Nr. 948/2, KG-Nr. 3022, ÖBB-Unterführung ost	01.01.1900			73,00	0,00	0,00	0,00	0,00	73,00
1/0030001/00540	Grundstück Nr. 1737/1, KG-Nr. 3012, Feldwegverbindung Hart	01.01.1900			260,00	0,00	0,00	0,00	0,00	260,00
1/0030001/00542	Grundstück Nr. 1737/2, KG-Nr. 3012, Feldwegverbindung Hart	01.01.1900			311,00	0,00	0,00	0,00	0,00	311,00
1/0030001/00753	Grundstück Nr. 1046/1, KG-Nr. 3022, Feldwegverbindung Hart	01.01.1900			2 755,00	0,00	0,00	0,00	0,00	2 755,00
1/0030001/00755	Grundstück Nr. 1046/2, KG-Nr. 3022, Feldwegverbindung Hart	01.01.1900			98,00	0,00	0,00	0,00	0,00	98,00
1/0030001/00757	Grundstück Nr. 1047, KG-Nr. 3022, Sonstige, Hart - Anschl	01.01.1900			2 979,90	0,00	0,00	0,00	0,00	2 979,90
1/0040001/00001	Erweiterung Friedhofstraße	01.05.2020			65 531,86	0,00	0,00	0,00	0,00	65 531,86
1/0040001/00002	Grundstücke Geh- u. Radwege Hermannsdorf	22.09.2020			10 593,60	0,00	0,00	0,00	0,00	10 593,60
2/0040001/01494	612 Geh- und Radweg St. Georgen - Hermannsdorf (Nord)	19.02.2021	30,0	33,0	145 447,37	0,00	0,00	0,00	4 691,85	140 755,52
2/0040001/01495	Triesenegg, Egelseeweg II - Erweiterung Siedlungsgebiet	01.05.2020	29,0	33,0	15 721,78	0,00	0,00	0,00	524,06	15 197,72

Ansatz MVAG Konto	Bezeichnung	Inbetriebnahme	RND	ND	Buchwert 31.12.2022	Zugänge/ + Umbuchungen -	Abgänge/ -	Wertaufholung+/ Wertminderung-	Abschreibung	Buchwert 31.12.2023
2/0040001/01496	Geh- u. Radweg Hermannsdorf Verlängerung (Südteil)	02.03.2021	30,0	33,0	222 321,33	0,00	0,00	0,00	7 171,66	215 149,67
2/0040001/01498	Herstellung Zufahrt Triesenegg, Schilfbachweg Baulos 201	29.04.2020	29,0	33,0	53 357,61	0,00	0,00	0,00	1 778,59	51 579,02
2/0040001/01499	Geh- und Radwege, Anbindung Hermannsdorf, Leutzmann	20.10.2021	30,5	33,0	515 985,93	20,30	0,00	0,00	16 400,81	499 605,42
2/0040001/01500	Geh- und Radweg Triesenegg-Harter Kreuzung	27.04.2021	30,0	33,0	125 798,24	0,00	0,00	0,00	4 058,01	121 740,23
2/0040001/01503	Erweiterung Gewerbestraße - Hart	01.09.2020	30,0	33,0	51 021,77	0,00	0,00	0,00	1 645,86	49 375,91
2/0040001/01504	Regenwasserauffangbecken Triesenegg - Kühberg	11.09.2020	29,5	33,0	5 768,99	480,00	0,00	0,00	197,15	6 051,84
2/0040001/01506	Straßenbauten 2020 - nicht zuordenbar	06.10.2020	29,5	33,0	15 994,70	0,00	0,00	0,00	524,42	15 470,28
2/0040001/02348	Matzendorf / Fahrbahn Fläche 4.169,52 m², Oberfläche Asph	01.01.2007	15,8	33,0	106 133,22	0,00	0,00	0,00	6 317,45	99 815,77
2/0040001/02354	Galtbrunn / Fahrbahn Fläche 210,56 m², Oberfläche Aspha	01.01.1994	2,6	33,0	1 148,51	0,00	0,00	0,00	319,03	829,48
2/0040001/02355	Galtbrunn / Fahrbahn Fläche 485,07 m², Oberfläche Aspha	01.01.2007	15,8	33,0	12 347,10	0,00	0,00	0,00	734,95	11 612,15
2/0040001/02356	Matzendorf / Fahrbahn Fläche 179,04 m², Oberfläche Asph	01.01.2014	22,4	33,0	6 347,63	0,00	0,00	0,00	271,27	6 076,36
2/0040001/02357	Hart, Buswartehaus Ortsplatz / Fahrbahn Fläche 180,90 m²	01.01.2007	15,8	33,0	4 604,61	0,00	0,00	0,00	274,08	4 330,53
2/0040001/02358	Hart, Verbindung Landstraße zu Ortsplatz (Haidn) / Fahrba	01.01.2014	22,4	33,0	7 509,27	0,00	0,00	0,00	320,91	7 188,36
2/0040001/02359	Hart, Verbindung Landstraße zu Ortsplatz (Haidn) / Parkstr	01.01.2014	22,4	33,0	1 483,24	0,00	0,00	0,00	63,39	1 419,85
2/0040001/02360	Leutzmannsdorf, Augasse / Fahrbahn Fläche 1.698,70 m²,	01.01.2007	15,8	33,0	43 239,63	0,00	0,00	0,00	2 573,79	40 665,84
2/0040001/02361	Hermannsdorf / Fahrbahn Fläche 2.256,19 m², Oberfläche	01.01.2007	15,8	33,0	57 430,29	0,00	0,00	0,00	3 418,47	54 011,82
2/0040001/02362	Hart, Kirchenweg / Fahrbahn Fläche 206,84 m², Oberfläche	01.01.2014	22,4	33,0	7 333,43	0,00	0,00	0,00	313,39	7 020,04
2/0040001/02363	Hart, Kirchenweg / Fahrbahn Fläche 195,52 m², Oberfläche	01.01.2001	9,2	33,0	3 021,68	0,00	0,00	0,00	296,24	2 725,44
2/0040001/02366	Gumpenberg / Fahrbahn Fläche 273,45 m², Oberfläche Asph	01.01.2007	15,8	33,0	6 960,54	0,00	0,00	0,00	414,32	6 546,22
2/0040001/02367	Berggasse / Fahrbahn Fläche 763,46 m², Oberfläche Aspha	01.01.1994	2,6	33,0	4 164,30	0,00	0,00	0,00	1 156,75	3 007,55
2/0040001/02368	Friedhofstraße / Fahrbahn Fläche 381,75 m², Oberfläche A	01.01.2007	15,8	33,0	9 717,27	0,00	0,00	0,00	578,41	9 138,86
2/0040001/02369	Friedhofstraße / Fahrbahn Fläche 235,94 m², Oberfläche A	01.01.2014	22,4	33,0	8 364,96	0,00	0,00	0,00	357,48	8 007,48
2/0040001/02370	Friedhofstraße / Geh- und Radweg Fläche 78,65 m², Oberfl	01.01.2014	22,4	33,0	2 230,65	0,00	0,00	0,00	95,33	2 135,32
2/0040001/02371	Friedhofstraße / Parkstreifen Fläche 244,80 m², Oberfläche	01.01.2001	9,2	33,0	3 026,61	0,00	0,00	0,00	296,73	2 729,88
2/0040001/02373	Perasdorf / Fahrbahn Fläche 177,57 m², Oberfläche Asphal	01.01.2007	15,8	33,0	4 519,96	0,00	0,00	0,00	269,05	4 250,91
2/0040001/02375	Balldorf / Fahrbahn Fläche 4.119,13 m², Oberfläche Asphal	01.01.2001	9,2	33,0	63 659,31	0,00	0,00	0,00	6 241,11	57 418,20
2/0040001/02376	Balldorf / Fahrbahn Fläche 493,98 m², Oberfläche Asphalt,	01.01.2014	22,4	33,0	17 513,85	0,00	0,00	0,00	748,46	16 765,39
2/0040001/02377	Balldorf / Fahrbahn Fläche 840,46 m², Oberfläche Asphalt,	01.01.2007	15,8	33,0	21 393,48	0,00	0,00	0,00	1 273,42	20 120,06
2/0040001/02379	Ransmayrgasse / Fahrbahn Fläche 386,94 m², Oberfläche	01.01.2001	9,2	33,0	5 979,99	0,00	0,00	0,00	586,27	5 393,72
2/0040001/02380	Ransmayrgasse / Geh- und Radweg Fläche 25,68 m², Obe	01.01.2007	15,8	33,0	522,93	0,00	0,00	0,00	31,13	491,80
2/0040001/02381	Hart, Königweg / Fahrbahn Fläche 286,72 m², Oberfläche A	01.01.2001	9,2	33,0	4 431,13	0,00	0,00	0,00	434,42	3 996,71
2/0040001/02384	Leutzmannsdorf, Flurstraße / Fahrbahn Fläche 383,25 m²,	01.01.2007	15,8	33,0	9 755,46	0,00	0,00	0,00	580,68	9 174,78
2/0040001/02388	Hart, Wacholdergasse / Fahrbahn Fläche 97,83 m², Oberflä	01.01.2001	9,2	33,0	1 511,84	0,00	0,00	0,00	148,22	1 363,62
2/0040001/02389	Hart, Wacholdergasse / Fahrbahn Fläche 757,21 m², Oberf	01.01.2007	15,8	33,0	19 274,43	0,00	0,00	0,00	1 147,29	18 127,14
2/0040001/02390	Hermannsdorf / Fahrbahn Fläche 767,16 m², Oberfläche A	01.01.2001	9,2	33,0	11 856,12	0,00	0,00	0,00	1 162,36	10 693,76
2/0040001/02393	Leutzmannsdorf, Dorfstraße / Fahrbahn Fläche 1.184,80 m	01.01.2014	22,4	33,0	42 006,55	0,00	0,00	0,00	1 795,15	40 211,40
2/0040001/02395	Leutzmannsdorf, Birkenstraße / Fahrbahn Fläche 407,84 m	01.01.2007	15,8	33,0	10 381,26	0,00	0,00	0,00	617,93	9 763,33
2/0040001/02396	Leutzmannsdorf, Birkenstraße / Fahrbahn Fläche 210,46 m	01.01.2001	9,2	33,0	3 252,63	0,00	0,00	0,00	318,89	2 933,74
2/0040001/02397	Leutzmannsdorf, Birkenstraße / Parkstreifen Fläche 108,62	01.01.1994	2,6	33,0	473,96	0,00	0,00	0,00	131,66	342,30

Ansatz MVAG Konto	Bezeichnung	Inbetrieb- nahme	RND	ND	Buchwert 31.12.2022	Zugänge/ + Umbuchungen -	Abgänge/	Wertaufholung+/ Wertminderung-	Abschreibung	Buchwert 31.12.2023
2/0040001/02398	Leutzmannsdorf, Getreidegasse / Fahrbahn Fläche 425,32	01.01.2007	15,8	33,0	10 826,34	0,00	0,00	0,00	644,43	10 181,91
2/0040001/02399	Josefigasse / Fahrbahn Fläche 293,18 m², Oberfläche Aspfl	01.01.2001	9,2	33,0	4 530,89	0,00	0,00	0,00	444,20	4 086,69
2/0040001/02400	Severinstraße / Fahrbahn Fläche 977,52 m², Oberfläche Sp	01.01.1994	2,6	33,0	5 331,93	0,00	0,00	0,00	1 481,09	3 850,84
2/0040001/02401	Hart, Landstraße / Fahrbahn Fläche 373,52 m², Oberfläche	01.01.2007	15,8	33,0	9 507,69	0,00	0,00	0,00	565,93	8 941,76
2/0040001/02408	Hart, Akazienstraße / Fahrbahn Fläche 2.096,62 m², Oberfl	01.01.2007	15,8	33,0	53 368,59	0,00	0,00	0,00	3 176,70	50 191,89
2/0040001/02410	Hart, Wadsakstraße / Fahrbahn Fläche 3.540,77 m², Oberfl	01.01.2007	15,8	33,0	90 128,73	0,00	0,00	0,00	5 364,81	84 763,92
2/0040001/02412	Hart, Ortsplatz / Fahrbahn Fläche 290,04 m², Oberfläche A:	01.01.2007	15,8	33,0	7 382,84	0,00	0,00	0,00	439,45	6 943,39
2/0040001/02415	Hart, Ortsplatz / Fahrbahn Fläche 170,16 m², Oberfläche A:	01.01.2014	22,4	33,0	6 032,94	0,00	0,00	0,00	257,82	5 775,12
2/0040001/02417	Hart, Ortsplatz / Fahrbahn Fläche 241,19 m², Oberfläche A:	01.01.1994	2,6	33,0	1 315,56	0,00	0,00	0,00	365,43	950,13
2/0040001/02421	Wintal / Fahrbahn Fläche 1.916,60 m², Oberfläche Asphalt,	01.01.2007	15,8	33,0	48 786,06	0,00	0,00	0,00	2 903,93	45 882,13
2/0040001/02422	Hart, Buchenweg / Fahrbahn Fläche 309,69 m², Oberfläche	01.01.2007	15,8	33,0	7 883,01	0,00	0,00	0,00	469,23	7 413,78
2/0040001/02423	Hart, Teichstraße / Fahrbahn Fläche 600,85 m², Oberfläche	01.01.2007	15,8	33,0	15 294,24	0,00	0,00	0,00	910,37	14 383,87
2/0040001/02427	Leutzmannsdorf, Gartengasse / Fahrbahn Fläche 322,81 m	01.01.2007	15,8	33,0	8 216,85	0,00	0,00	0,00	489,10	7 727,75
2/0040001/02437	Leutzmannsdorf, Ringstraße / Fahrbahn Fläche 1.155,56 m	01.01.2007	15,8	33,0	29 414,13	0,00	0,00	0,00	1 750,84	27 663,29
2/0040001/02438	Leutzmannsdorf, Ringstraße / Fahrbahn Fläche 204,65 m²,	01.01.2014	22,4	33,0	7 255,59	0,00	0,00	0,00	310,07	6 945,52
2/0040001/02444	Galtbrunn / Galtbrunn / Geh- und Radweg Fläche 43,19 m²	01.01.2014	22,4	33,0	1 224,87	0,00	0,00	0,00	52,34	1 172,53
2/0040001/02449	Marktstraße / Marktstraße / Geh- und Radweg Fläche 618,1	01.01.2007	15,8	33,0	12 601,46	0,00	0,00	0,00	750,09	11 851,37
2/0040001/02450	Marktstraße / Marktstraße / Geh- und Radweg Fläche 565,1	01.01.2014	22,4	33,0	16 043,17	0,00	0,00	0,00	685,61	15 357,56
2/0040001/02451	Marktstraße / Marktstraße / Geh- und Radweg Fläche 325,2	01.01.2001	9,2	33,0	4 021,75	0,00	0,00	0,00	394,29	3 627,46
2/0040001/02454	Feldholzstraße / Fahrbahn Fläche 665,81 m², Oberfläche A	01.01.2014	22,4	33,0	23 606,00	0,00	0,00	0,00	1 008,80	22 597,20
2/0040001/02455	Feldholzstraße / Geh- und Radweg Fläche 267,04 m², Ober	01.01.2014	22,4	33,0	7 574,27	0,00	0,00	0,00	323,69	7 250,58
2/0040001/02456	Feldholzstraße / Parkstreifen Fläche 134,50 m², Oberfläche	01.01.2014	22,4	33,0	3 814,91	0,00	0,00	0,00	163,03	3 651,88
2/0040001/02457	Steinfeldstraße / Fahrbahn Fläche 903,47 m², Oberfläche A	01.01.2007	15,8	33,0	22 997,43	0,00	0,00	0,00	1 368,89	21 628,54
2/0040001/02458	Steinfeldstraße / Parkstreifen Fläche 721,40 m², Oberfläche	01.01.2014	22,4	33,0	20 461,54	0,00	0,00	0,00	874,42	19 587,12
2/0040001/02459	Steinfeldstraße / Fahrbahn Fläche 286,85 m², Oberfläche A	01.01.2001	9,2	33,0	4 433,14	0,00	0,00	0,00	434,62	3 998,52
2/0040001/02460	Wintal / Parkstreifen Fläche 608,45 m², Oberfläche Asphalt,	01.01.2014	22,4	33,0	17 257,90	0,00	0,00	0,00	737,52	16 520,38
2/0040001/02461	Wintal / Fahrbahn Fläche 1.783,79 m², Oberfläche Asphalt,	01.01.2014	22,4	33,0	63 243,56	0,00	0,00	0,00	2 702,72	60 540,84
2/0040001/02462	Wintal / Geh- und Radweg Fläche 430,14 m², Oberfläche A	01.01.2014	22,4	33,0	12 200,34	0,00	0,00	0,00	521,38	11 678,96
2/0040001/02463	Feldholzstraße / Fahrbahn Fläche 799,41 m², Oberfläche A	01.01.2007	15,8	33,0	20 348,61	0,00	0,00	0,00	1 211,23	19 137,38
2/0040001/02464	Feldholzstraße / Parkstreifen Fläche 286,35 m², Oberfläche	01.01.2007	15,8	33,0	5 831,11	0,00	0,00	0,00	347,09	5 484,02
2/0040001/02465	Feuerwehrplatz / Fahrbahn Fläche 1.203,53 m², Oberfläche	01.01.2007	15,8	33,0	30 635,31	0,00	0,00	0,00	1 823,53	28 811,78
2/0040001/02466	Feuerwehrplatz / Parkstreifen Fläche 164,15 m², Oberfläche	01.01.2001	9,2	33,0	2 029,49	0,00	0,00	0,00	198,97	1 830,52
2/0040001/02467	Hofgasse / Fahrbahn Fläche 172,70 m², Oberfläche Asphalt	01.01.2001	9,2	33,0	2 668,99	0,00	0,00	0,00	261,67	2 407,32
2/0040001/02469	Hart, Verbindung von Landstraße zu Wohnhaus Lasselsber	01.01.2001	9,2	33,0	521,58	0,00	0,00	0,00	51,14	470,44
2/0040001/02473	Leutzmannsdorf, Brunnengasse / Fahrbahn Fläche 150,81	01.01.2007	15,8	33,0	3 838,80	0,00	0,00	0,00	228,50	3 610,30
2/0040001/02480	Hart, Landstraße / Hart, Landstraße / Geh- und Radweg Flä	01.01.2001	9,2	33,0	8 548,89	0,00	0,00	0,00	838,13	7 710,76
2/0040001/02481	Hart, Landstraße / Hart, Landstraße / Geh- und Radweg Flä	01.01.2007	15,8	33,0	5 121,56	0,00	0,00	0,00	304,85	4 816,71
2/0040001/02484	Feldholzstraße (1-19 ungerade Hausnummern) / Fahrbahn	01.01.2007	15,8	33,0	18 107,34	0,00	0,00	0,00	1 077,82	17 029,52
2/0040001/02489	Hart, Akazienstraße / Geh- und Radweg Fläche 85,64 m², C	01.01.2001	9,2	33,0	1 058,81	0,00	0,00	0,00	103,80	955,01

Ansatz MVAG Konto	Bezeichnung	Inbetrieb- nahme	RND	ND	Buchwert 31.12.2022	Zugänge/ + Umbuchungen	Abgänge/ -	Wertaufholung+/ Wertminderung-	Abschreibung	Buchwert 31.12.2023
2/0040001/02490	Hart, Akazienstraße / Geh- und Radweg Fläche 166,99 m², 01.01.2007	15,8	33,0	3 400,57	0,00	0,00	0,00	202,41	3 198,16	
2/0040001/02491	Hart, Schmiedstraße / Fahrbahn Fläche 224,49 m², Oberflä 01.01.2014	22,4	33,0	7 959,18	0,00	0,00	0,00	340,14	7 619,04	
2/0040001/02493	Hart, Schmiedstraße / Parkstreifen Fläche 63,24 m², Oberfl. 01.01.2014	22,4	33,0	1 793,73	0,00	0,00	0,00	76,66	1 717,07	
2/0040001/02495	Matzendorf, Stichstraße zu Kloibhofer / Fahrbahn Fläche 80 01.01.2007	15,8	33,0	2 191,35	0,00	0,00	0,00	130,44	2 060,91	
2/0040001/02497	Steinfeldstraße / Fahrbahn Fläche 1.398,29 m², Oberfläche 01.01.2014	22,4	33,0	49 575,74	0,00	0,00	0,00	2 118,62	47 457,12	
2/0040001/02498	Steinfeldstraße / Geh- und Radweg Fläche 482,60 m², Obe 01.01.2014	22,4	33,0	13 688,29	0,00	0,00	0,00	584,97	13 103,32	
2/0040001/02499	Stichstraße Feuerwehrplatz zur Galtbrunnerstraße / Fahrba 01.01.2014	22,4	33,0	26 015,91	0,00	0,00	0,00	1 111,79	24 904,12	
2/0040001/02500	Stichstraße Feuerwehrplatz zur Galtbrunnerstraße / Geh- u 01.01.2014	22,4	33,0	1 128,69	0,00	0,00	0,00	48,23	1 080,46	
2/0040001/02503	Hart, Teichstraße / Fahrbahn Fläche 963,60 m², Oberfläche 01.01.2014	22,4	33,0	34 163,87	0,00	0,00	0,00	1 459,99	32 703,88	
2/0040001/02505	Hart, Zirbenstraße / Fahrbahn Fläche 629,88 m², Oberfläch 01.01.2007	15,8	33,0	16 033,32	0,00	0,00	0,00	954,36	15 078,96	
2/0040001/02506	Hart, Zirbenstraße / Geh- und Radweg Fläche 66,11 m², Ot 01.01.2007	15,8	33,0	1 346,13	0,00	0,00	0,00	80,13	1 266,00	
2/0040001/02510	Feldholzstraße 31-35 (ungerade HNr.) / Fahrbahn Fläche 6 01.01.2007	15,8	33,0	15 948,16	0,00	0,00	0,00	949,30	14 998,86	
2/0040001/02514	Hart, Schmiedstraße / Fahrbahn Fläche 232,26 m², Oberflä 01.01.2001	9,2	33,0	3 589,47	0,00	0,00	0,00	351,91	3 237,56	
2/0040001/02521	Matzendorf, Stichstraße HNr. 41-43 / Fahrbahn Fläche 426 01.01.2007	15,8	33,0	10 861,96	0,00	0,00	0,00	646,55	10 215,41	
2/0040001/02522	Matzendorf, Stichstraße westlich Lagerfriedhof / Fahrbahn I 01.01.2014	22,4	33,0	6 475,41	0,00	0,00	0,00	276,73	6 198,68	
2/0040001/02523	Matzendorf, Stichstraße westlich Lagerfriedhof / Fahrbahn I 01.01.2007	15,8	33,0	4 150,92	0,00	0,00	0,00	247,08	3 903,84	
2/0040001/02527	kein Name / Fahrbahn Fläche 270,90 m², Oberfläche Asph: 01.01.2007	15,8	33,0	6 895,64	0,00	0,00	0,00	410,45	6 485,19	
2/0040001/02528	kein Name / Geh- und Radweg Fläche 48,54 m², Oberfläch 01.01.2001	9,2	33,0	600,12	0,00	0,00	0,00	58,84	541,28	
2/0040001/02530	Matzendorf / Fahrbahn Fläche 126,84 m², Oberfläche Asph 01.01.2001	9,2	33,0	1 960,26	0,00	0,00	0,00	192,18	1 768,08	
2/0040001/02535	Steinfeldstraße, Stichstraße HNr. 16 / Fahrbahn Fläche 205 01.01.2007	15,8	33,0	5 227,08	0,00	0,00	0,00	311,14	4 915,94	
2/0040001/02536	Feldholzstraße, (gerade HNr. 2-8) / Fahrbahn Fläche 268,9 01.01.2007	15,8	33,0	6 846,76	0,00	0,00	0,00	407,55	6 439,21	
2/0040001/02538	Gumpenberg / Fahrbahn Fläche 1.056,45 m², Oberfläche A 01.01.2014	22,4	33,0	37 455,96	0,00	0,00	0,00	1 600,68	35 855,28	
2/0040001/02539	Hart, Gartenweg / Fahrbahn Fläche 337,88 m², Oberfläche 01.01.2001	9,2	33,0	5 221,78	0,00	0,00	0,00	511,94	4 709,84	
2/0040001/02540	Hart, Gartenweg / Fahrbahn Fläche 291,20 m², Oberfläche 01.01.2007	15,8	33,0	7 412,37	0,00	0,00	0,00	441,21	6 971,16	
2/0040001/02541	Hart, Föhrenstraße / Fahrbahn Fläche 1.009,04 m², Oberflä 01.01.2001	9,2	33,0	15 594,25	0,00	0,00	0,00	1 528,85	14 065,40	
2/0040001/02542	Hart, Föhrenstraße / Fahrbahn Fläche 545,76 m², Oberfläch 01.01.2001	9,2	33,0	8 434,47	0,00	0,00	0,00	826,91	7 607,56	
2/0040001/02548	Leutzmannsdorf, Dorfstraße / Fahrbahn Fläche 521,89 m², 01.01.2001	9,2	33,0	8 065,60	0,00	0,00	0,00	790,75	7 274,85	
2/0040001/02549	Feuerwehrplatz / Geh- und Radweg Fläche 116,31 m², Obe 01.01.2014	22,4	33,0	3 299,01	0,00	0,00	0,00	140,98	3 158,03	
2/0040001/02550	Unionstraße / Fahrbahn Fläche 1.173,09 m², Oberfläche A: 01.01.2007	15,8	33,0	29 860,35	0,00	0,00	0,00	1 777,40	28 082,95	
2/0040001/02551	Unionstraße / Geh- und Radweg Fläche 229,37 m², Oberflä 01.01.2014	22,4	33,0	6 505,65	0,00	0,00	0,00	278,02	6 227,63	
2/0040001/02552	Unionstraße / Parkstreifen Fläche 184,75 m², Oberfläche A: 01.01.2007	15,8	33,0	3 762,09	0,00	0,00	0,00	223,93	3 538,16	
2/0040001/02553	Marktstraße / Marktstraße / Parkstreifen Fläche 179,15 m², 01.01.2014	22,4	33,0	5 081,35	0,00	0,00	0,00	217,15	4 864,20	
2/0040001/02554	Krahoferstraße / Krahoferstraße / Geh- und Radweg Fläche 01.01.1994	2,6	33,0	772,72	0,00	0,00	0,00	214,64	558,08	
2/0040001/02555	Krahoferstraße / Krahoferstraße / Geh- und Radweg Fläche 01.01.2001	9,2	33,0	4 177,92	0,00	0,00	0,00	409,60	3 768,32	
2/0040001/02556	Krahoferstraße / Krahoferstraße / Geh- und Radweg Fläche 01.01.2007	15,8	33,0	4 272,18	0,00	0,00	0,00	254,30	4 017,88	
2/0040001/02557	Krahoferstraße / Krahoferstraße / Parkstreifen Fläche 191,8 01.01.2007	15,8	33,0	3 906,36	0,00	0,00	0,00	232,52	3 673,84	
2/0040001/02560	Gehwegverbindung Kirchenberg - Marktstraße / Geh- und F 01.01.2001	9,2	33,0	1 731,65	0,00	0,00	0,00	169,77	1 561,88	
2/0040001/02561	Geweg Steinfeldstraße Ri. Triesenegg / Geh- und Radweg 01.01.2014	22,4	33,0	5 626,78	0,00	0,00	0,00	240,46	5 386,32	
2/0040001/02562	Wintal, Gehweg zur Häusersiedlung / Geh- und Radweg Fl: 01.01.2014	22,4	33,0	11 372,40	0,00	0,00	0,00	486,00	10 886,40	

Ansatz MVAG Konto	Bezeichnung	Inbetrieb- nahme	RND	ND	Buchwert 31.12.2022	Zugänge/ + Umbuchungen	Abgänge/ -	Wertaufholung+/ Wertminderung-	Abschreibung	Buchwert 31.12.2023
2/0040001/02563	Marktplatz, Parkfläche / Fahrbahn Fläche 734,21 m ² , Oberf	01.01.2014	22,4	33,0	26 031,08	0,00	0,00	0,00	1 112,44	24 918,64
2/0040001/02564	Marktplatz, Parkfläche / Geh- und Radweg Fläche 65,45 m ²	01.01.2014	22,4	33,0	1 856,41	0,00	0,00	0,00	79,33	1 777,08
2/0040001/02565	Feldholzstraße / Geh- und Radweg Fläche 15,08 m ² , Oberf	01.01.2007	15,8	33,0	307,08	0,00	0,00	0,00	18,28	288,80
2/0040001/02566	Steinfeldstraße / Fahrbahn Fläche 67,25 m ² , Oberfläche Be	01.01.1994	2,6	33,0	366,82	0,00	0,00	0,00	101,89	264,93
2/0040001/02572	Feldholzstraße (10, 12, 14, 16) / Fahrbahn Fläche 229,14 n	01.01.2007	15,8	33,0	5 832,66	0,00	0,00	0,00	347,18	5 485,48
2/0040001/02573	Feldholzstraße (10, 12, 14, 16) / Geh- und Radweg Fläche	01.01.2007	15,8	33,0	2 202,73	0,00	0,00	0,00	131,11	2 071,62
2/0040001/02575	Florianigasse / Fahrbahn Fläche 1.715,40 m ² , Oberfläche A	01.01.2001	9,2	33,0	26 510,73	0,00	0,00	0,00	2 599,09	23 911,64
2/0040001/02576	Johannesstraße / Fahrbahn Fläche 1.076,79 m ² , Oberfläch	01.01.2007	15,8	33,0	27 409,20	0,00	0,00	0,00	1 631,50	25 777,70
2/0040001/02577	Johannesstraße / Fahrbahn Fläche 324,94 m ² , Oberfläche	01.01.2001	9,2	33,0	5 021,71	0,00	0,00	0,00	492,32	4 529,39
2/0040001/02578	Johannesstraße / Geh- und Radweg Fläche 182,51 m ² , Ob	01.01.2001	9,2	33,0	2 256,49	0,00	0,00	0,00	221,22	2 035,27
2/0040001/02579	Hart, Automeile / Fahrbahn Fläche 2.068,81 m ² , Oberfläche	01.01.2007	15,8	33,0	52 660,50	0,00	0,00	0,00	3 134,55	49 525,95
2/0040001/02580	Hart, Automeile / Parkstreifen Fläche 339,32 m ² , Oberfläch	01.01.2007	15,8	33,0	6 909,78	0,00	0,00	0,00	411,30	6 498,48
2/0040001/02585	Am Kirchenberg / Fahrbahn Fläche 521,96 m ² , Oberfläche :	01.01.2007	15,8	33,0	13 286,16	0,00	0,00	0,00	790,84	12 495,32
2/0040001/02586	Am Kirchenberg / Geh- und Radweg Fläche 281,37 m ² , Ob	01.01.2014	22,4	33,0	7 980,69	0,00	0,00	0,00	341,06	7 639,63
2/0040001/02587	Am Kirchenberg / Fahrbahn Fläche 328,10 m ² , Oberfläche :	01.01.1994	2,6	33,0	1 789,61	0,00	0,00	0,00	497,11	1 292,50
2/0040001/02588	Georgistraße / Fahrbahn Fläche 203,39 m ² , Oberfläche Asf	01.01.2014	22,4	33,0	7 211,06	0,00	0,00	0,00	308,16	6 902,90
2/0040001/02589	Georgistraße / Fahrbahn Fläche 270,95 m ² , Oberfläche Asf	01.01.2007	15,8	33,0	6 896,94	0,00	0,00	0,00	410,53	6 486,41
2/0040001/02604	Nordwestteil Kreisverkehr St. Georgen / Geh- und Radweg	01.01.2014	22,4	33,0	1 053,00	0,00	0,00	0,00	45,00	1 008,00
2/0040001/02605	Kreisverkehr St. Georgen Ostausfahrt / Geh- und Radweg I	01.01.2014	22,4	33,0	259,11	0,00	0,00	0,00	11,07	248,04
2/0040001/02606	Südostteil Kreisverkehr St. Georgen / Geh- und Radweg Fl	01.01.2014	22,4	33,0	663,27	0,00	0,00	0,00	28,34	634,93
2/0040001/02607	Sonnenhang, Häuser 21-29 (ungerade) / Fahrbahn Fläche	01.01.2007	15,8	33,0	24 050,46	0,00	0,00	0,00	1 431,58	22 618,88
2/0040001/02608	Sonnenhang, Häuser 21-29 (ungerade) / Fahrbahn Fläche	01.01.2014	22,4	33,0	19 362,45	0,00	0,00	0,00	827,46	18 534,99
2/0040001/02612	Marktstraße / Marktstraße / Parkstreifen Fläche 77,00 m ² , C	01.01.2001	9,2	33,0	952,01	0,00	0,00	0,00	93,33	858,68
2/0040001/02613	Georgistraße - Verbindung nach Perasdorf / Fahrbahn Fläc	01.01.2001	9,2	33,0	6 482,86	0,00	0,00	0,00	635,57	5 847,29
2/0040001/02614	Marktplatz / Marktplatz / Geh- und Radweg Fläche 23,55 m	01.01.2014	22,4	33,0	667,95	0,00	0,00	0,00	28,54	639,41
2/0040001/02615	Marktplatz / Marktplatz / Parkstreifen Fläche 36,48 m ² , Obe	01.01.2001	9,2	33,0	451,02	0,00	0,00	0,00	44,22	406,80
2/0040001/02617	Georgistraße / Fahrbahn Fläche 824,76 m ² , Oberfläche Asf	01.01.2001	9,2	33,0	12 746,28	0,00	0,00	0,00	1 249,64	11 496,64
2/0040001/02618	Georgistraße / Geh- und Radweg Fläche 62,59 m ² , Oberflä	01.01.2007	15,8	33,0	1 274,55	0,00	0,00	0,00	75,87	1 198,68
2/0040001/02619	Georgistraße / Fahrbahn Fläche 412,53 m ² , Oberfläche Spr	01.01.1994	2,6	33,0	2 250,16	0,00	0,00	0,00	625,04	1 625,12
2/0040001/02624	Georgistraße / Fahrbahn Fläche 497,21 m ² , Oberfläche Spr	01.01.2001	9,2	33,0	7 684,08	0,00	0,00	0,00	753,34	6 930,74
2/0040001/02625	Perasdorf / Fahrbahn Fläche 835,10 m ² , Oberfläche Asphal	01.01.2001	9,2	33,0	12 906,10	0,00	0,00	0,00	1 265,30	11 640,80
2/0040001/02626	kein Name / Fahrbahn Fläche 198,99 m ² , Oberfläche Asph:	01.01.2001	9,2	33,0	3 075,30	0,00	0,00	0,00	301,50	2 773,80
2/0040001/02627	Leutzmannsdorf, Mitterweg / Fahrbahn Fläche 536,28 m ² , C	01.01.2001	9,2	33,0	8 287,96	0,00	0,00	0,00	812,55	7 475,41
2/0040001/02629	Leutzmannsdorf, Flurstraße / Fahrbahn Fläche 40,08 m ² , O	01.01.2001	9,2	33,0	619,41	0,00	0,00	0,00	60,73	558,68
2/0040001/02630	Leutzmannsdorf, Feldgasse / Fahrbahn Fläche 1.000,90 m ²	01.01.2007	15,8	33,0	25 477,45	0,00	0,00	0,00	1 516,51	23 960,94
2/0040001/02632	Triesenegg, Amstettnerstraße / Geh- und Radweg Fläche 9	01.01.2014	22,4	33,0	2 727,15	0,00	0,00	0,00	116,54	2 610,61
2/0040001/02633	Hart, Ahornweg / Fahrbahn Fläche 899,33 m ² , Oberfläche :	01.01.2007	15,8	33,0	22 891,92	0,00	0,00	0,00	1 362,61	21 529,31
2/0040001/02634	Galtbrunn / Fahrbahn Fläche 1.016,24 m ² , Oberfläche Asp	01.01.2014	22,4	33,0	36 030,19	0,00	0,00	0,00	1 539,75	34 490,44
2/0040001/02635	Galtbrunn / Parkstreifen Fläche 182,80 m ² , Oberfläche Asp	01.01.2014	22,4	33,0	5 184,86	0,00	0,00	0,00	221,58	4 963,28

Ansatz MVAG Konto	Bezeichnung	Inbetrieb- nahme	RND	ND	Buchwert 31.12.2022	Zugänge/ + Umbuchungen -	Abgänge/	Wertaufholung+/ Wertminderung-	Abschreibung	Buchwert 31.12.2023
2/0040001/02636	Perasdorf / Fahrbahn Fläche 126,85 m², Oberfläche Asphal	01.01.1994	2,6	33,0	691,90	0,00	0,00	0,00	192,19	499,71
2/0040001/02637	Gumpenberg / Fahrbahn Fläche 252,66 m², Oberfläche Spr	01.01.2014	22,4	33,0	8 957,94	0,00	0,00	0,00	382,82	8 575,12
2/0040001/02639	Hart, Kirchenweg / Fahrbahn Fläche 191,63 m², Oberfläche	01.01.2007	15,8	33,0	4 877,73	0,00	0,00	0,00	290,34	4 587,39
2/0040001/02640	kein Name / Geh- und Radweg Fläche 246,04 m², Oberfläch	01.01.2007	15,8	33,0	5 010,27	0,00	0,00	0,00	298,23	4 712,04
2/0040001/02641	Hart, Landstraße / Geh- und Radweg Fläche 285,71 m², Ot	01.01.2001	9,2	33,0	3 532,35	0,00	0,00	0,00	346,31	3 186,04
2/0040001/02642	Hart, Ortsplatz / Fahrbahn Fläche 395,50 m², Oberfläche A:	01.01.2001	9,2	33,0	6 112,28	0,00	0,00	0,00	599,24	5 513,04
2/0040001/02644	Unionstraße / Geh- und Radweg Fläche 125,39 m², Oberflä	01.01.2007	15,8	33,0	2 553,30	0,00	0,00	0,00	151,98	2 401,32
2/0040001/02645	Unionstraße / Geh- und Radweg Fläche 120,58 m², Oberflä	01.01.2001	9,2	33,0	1 490,75	0,00	0,00	0,00	146,15	1 344,60
2/0040001/02646	Unionstraße / Parkstreifen Fläche 185,50 m², Oberfläche A:	01.01.2014	22,4	33,0	5 261,45	0,00	0,00	0,00	224,85	5 036,60
2/0040001/02647	Unionstraße / Parkstreifen Fläche 138,47 m², Oberfläche A:	01.01.1994	2,6	33,0	604,21	0,00	0,00	0,00	167,84	436,37
2/0040001/02649	kein Name / Fahrbahn Fläche 207,07 m², Oberfläche Asph:	01.01.2014	22,4	33,0	7 341,58	0,00	0,00	0,00	313,74	7 027,84
2/0040001/02651	Hart, Zirbenstraße / Fahrbahn Fläche 267,36 m², Oberfläch	01.01.2014	22,4	33,0	9 479,13	0,00	0,00	0,00	405,09	9 074,04
2/0040001/02659	Georgistraße / Fahrbahn Fläche 256,50 m², Oberfläche Spr	01.01.2007	15,8	33,0	6 529,08	0,00	0,00	0,00	388,64	6 140,44
2/0040001/02660	Ransmayrgasse / Fahrbahn Fläche 86,10 m², Oberfläche A	01.01.2007	15,8	33,0	2 191,64	0,00	0,00	0,00	130,45	2 061,19
2/0040001/02661	Hart, Föhrenstraße / Fahrbahn Fläche 499,72 m², Oberfläch	01.01.2014	22,4	33,0	17 717,35	0,00	0,00	0,00	757,15	16 960,20
2/0040001/02663	Hart, Akazienstraße / Fahrbahn Fläche 205,80 m², Oberfläch	01.01.2014	22,4	33,0	7 296,54	0,00	0,00	0,00	311,82	6 984,72
2/0040001/02664	Zustandsklasse 1	01.07.2013	22,5	33,0	92 134,20	0,00	0,00	0,00	3 920,60	88 213,60
2/0040001/02665	Zustandsklasse 3	01.07.1999	8,5	33,0	21 453,28	0,00	0,00	0,00	2 258,24	19 195,04
2/0040001/02671	Straßenerweiterung - Gewerbestraße	14.01.2021	30,0	33,0	587 000,53	628 277,02	0,00	0,00	29 235,12	1 186 042,43
2/0040001/02672	Straßenbauten 2021, nicht zuordenbar	08.02.2021	30,0	33,0	28 687,47	0,00	0,00	0,00	925,40	27 762,07
2/0040001/02673	Querungshilfe Triesenegg, Proj. 2021	27.04.2021	30,0	33,0	102 600,89	0,00	0,00	0,00	3 309,71	99 291,18
2/0040001/02675	Gehwegenerweiterung Hart Ri. Unterführung	09.08.2021	30,5	33,0	20 855,11	0,00	0,00	0,00	662,07	20 193,04
2/0040001/02681	Gehwegmaßnahme B1 Kreisverkehr Kralowetz	10.10.2022	31,5	33,0	3 234,89	0,00	0,00	0,00	99,54	3 135,35
2/0040001/02682	Straßen- u. Wegebauten 2022	21.11.2022	31,5	33,0	4 296,62	0,00	0,00	0,00	132,20	4 164,42
2/0040001/02683	Straßennebenanlagen - Versetzen Bäume 2023	07.06.2023	32,0	33,0	0,00	4 740,00	0,00	0,00	143,64	4 596,36
2/0040001/02684	Allgemeine Straßenbauten 2023	21.06.2023	32,0	33,0	0,00	57 226,05	0,00	0,00	1 734,12	55 491,93
2/0040002/02470	Hart, Verbindung von Landstraße zu Wohnhaus Lasselsber	01.01.2014	0,0	10,0	167,37	0,00	0,00	0,00	167,37	0,00
2/0040002/02492	Hart, Schmiedstraße / Fahrbahn Fläche 579,81 m², Oberflä	01.01.2014	0,0	10,0	492,83	0,00	0,00	0,00	492,83	0,00
2/0040002/02558	Unionstraße, Parkfläche Freizeitplatz / Fahrbahn Fläche 1.2	01.01.2014	0,0	10,0	1 037,72	0,00	0,00	0,00	1 037,72	0,00
2/0040002/02628	kein Name / Fahrbahn Fläche 1.224,45 m², Oberfläche Sch	01.01.2014	0,0	10,0	1 040,77	0,00	0,00	0,00	1 040,77	0,00
2/0040002/02631	Hermannsdorf / Fahrbahn Fläche 20,72 m², Oberfläche Sch	01.01.2014	0,0	10,0	17,61	0,00	0,00	0,00	17,61	0,00
2/0040002/02638	kein Name / Fahrbahn Fläche 115,43 m², Oberfläche Erdw	01.01.2018	0,0	10,0	0,00	0,00	0,00	0,00	0,00	0,00
2/0040002/02643	Balldorf / Fahrbahn Fläche 15,00 m², Oberfläche Schotter, ;	01.01.2014	0,0	10,0	12,75	0,00	0,00	0,00	12,75	0,00
2/0040003/00001	Brückengeländerherstellung Ölsitz (Schmidl) nahe der Kap	03.02.2020	6,0	10,0	296,32	0,00	0,00	0,00	42,33	253,99
2/0040013/00993	Stützmauer Marktplatz St. Georgen	24.07.2013	22,5	33,0	9 200,88	0,00	0,00	0,00	391,53	8 809,35
2/0070003/00990	Versammlungsplatz	28.09.2011	20,5	33,0	30 784,31	0,00	0,00	0,00	1 431,83	29 352,48
3/0040001/00001	Asphaltierung Gumpenberg 2019	20.09.2019	33,0	33,0	0,00	0,00	0,00	0,00	0,00	0,00

Ansatz MVAG Konto	Bezeichnung	Inbetrieb- nahme	RND	ND	Buchwert 31.12.2022	Zugänge/ + Umbuchungen	Abgänge/ -	Wertaufholung+/ Wertminderung-	Abschreibung	Buchwert 31.12.2023
1024	Sonderanlagen				21 641,70	0,00	0,00	0,00	703,13	20 938,57
2/0040001/01501	Fahrbahnsteiler - Querungshilfe B1 Balldorf zum SPAR-Markt	20.05.2020	29,0	33,0	4 662,06	0,00	0,00	0,00	155,40	4 506,66
2/0040001/01502	Nebenanlage Balldorf B1 gegenüber Sparmarkt	04.08.2020	30,0	33,0	16 979,64	0,00	0,00	0,00	547,73	16 431,91
1025	Technische Anlagen, Fahrzeuge und Maschinen				4 429,08	0,00	0,00	0,00	147,64	4 281,44
2/0040001/01497	Straßenentwässerung bei Parkplatz Matzendorf 46	30.09.2019	29,0	33,0	4 429,08	0,00	0,00	0,00	147,64	4 281,44
1311	Investitionszuschüsse von Trägern öffentlichen Rechts				-601 421,35	0,00	152 030,00	0,00	-21 502,58	-731 948,77
2/0040001/01505	Transferleistung zu Querungshilfe B1 Atzelsdorf - Sparmarkt	29.09.2020	29,0	32,5	-1 346,25	0,00	0,00	0,00	-44,88	-1 301,37
2/0040001/02667	KT Geh- und Radwege, Anbindung Hermannsdorf, Leutzm.	20.10.2021	30,5	33,0	-190 909,09	0,00	0,00	0,00	-6 060,61	-184 848,48
2/0040001/02668	KT Geh- u. Radweg Hermannsdorf Südteil (Mehrzweckweg)	09.12.2020	30,0	33,0	-76 453,27	0,00	0,00	0,00	-2 466,23	-73 987,04
2/0040001/02669	KT Herstellung Zufahrt Triesenegg, Schilfbachweg Schöner	09.12.2020	29,0	32,5	-18 667,29	0,00	0,00	0,00	-622,24	-18 045,05
2/0040001/02677	KT Geh- und Radwege, Anbindung Hermannsdorf, Leutzm.	29.11.2021	30,5	33,0	-314 045,45	0,00	0,00	0,00	-9 969,70	-304 075,75
2/0040001/02685	KT Bundesmittel Allgemeine Straßenbauten 2023	25.09.2023	32,0	32,5	0,00	0,00	152 030,00	0,00	-2 338,92	-149 691,08
639000	Sonstige Einrichtungen und Maßnahmen				11 828,08	0,00	0,00	0,00	1 819,70	10 008,38
1010	Immaterielle Vermögenswerte				11 828,08	0,00	0,00	0,00	1 819,70	10 008,38
4/0420001/00002	Abflussuntersuchung 2019 Triesenegger- / Seiseneggerbar	20.12.2019	5,5	10,0	11 828,08	0,00	0,00	0,00	1 819,70	10 008,38
640000	Einrichtungen und Maßnahmen nach der Straßenverkehrsordnung				11 170,86	0,00	0,00	0,00	2 215,48	8 955,38
1021	Grundstücke, Grundstückseinrichtungen und Infrastruktur				10 760,03	0,00	0,00	0,00	2 152,28	8 607,75
2/0040012/01097	Fixe Geschwindigkeitsanzeige Triesenegg	03.07.2020	11,5	15,0	1 580,74	0,00	0,00	0,00	126,46	1 454,28
2/0040012/01098	Mobile Geschwindigkeitsanzeige - Anschaffung 2013	15.05.2013	4,0	15,0	753,42	0,00	0,00	0,00	150,68	602,74
2/0040012/01100	Geschwindigkeitsanzeigen - Anschaffungen Dez. 2020	23.12.2020	11,5	15,0	3 141,88	0,00	0,00	0,00	251,35	2 890,53
4/0110002/01116	Anschaffungen 2018	21.12.2018	4,5	10,0	1 083,86	0,00	0,00	0,00	197,07	886,79
4/0110002/00946	Anschaffungen 2002	31.08.2002	0,0	10,0	0,00	0,00	0,00	0,00	0,00	0,00
4/0110002/00947	Anschaffungen 2003	14.11.2003	0,0	10,0	0,00	0,00	0,00	0,00	0,00	0,00
4/0110002/00948	Anschaffungen 2004	07.06.2004	0,0	10,0	0,00	0,00	0,00	0,00	0,00	0,00
4/0110002/00949	Anschaffungen 2005	10.05.2005	0,0	10,0	0,00	0,00	0,00	0,00	0,00	0,00
4/0110002/00950	Anschaffungen 2006	02.11.2006	0,0	10,0	0,00	0,00	0,00	0,00	0,00	0,00
4/0110002/00951	Anschaffungen 2007	21.12.2007	0,0	10,0	0,00	0,00	0,00	0,00	0,00	0,00
4/0110002/00952	Anschaffungen 2008	24.01.2008	0,0	10,0	0,00	0,00	0,00	0,00	0,00	0,00
4/0110002/00953	Anschaffungen 2009	15.12.2009	0,0	10,0	0,00	0,00	0,00	0,00	0,00	0,00
4/0110002/00954	Anschaffungen 2010	29.10.2010	0,0	10,0	0,00	0,00	0,00	0,00	0,00	0,00
4/0110002/00955	Anschaffungen 2011	11.11.2011	0,0	10,0	0,00	0,00	0,00	0,00	0,00	0,00
4/0110002/00956	Anschaffungen 2012	20.12.2012	0,0	10,0	0,00	0,00	0,00	0,00	0,00	0,00
4/0110002/00957	Anschaffungen 2013	06.11.2013	0,0	10,0	165,99	0,00	0,00	0,00	165,99	0,00
4/0110002/00958	Anschaffungen 2014	14.08.2014	0,5	10,0	331,42	0,00	0,00	0,00	220,95	110,47
4/0110002/00959	Anschaffungen 2015	12.10.2015	1,5	10,0	1 052,94	0,00	0,00	0,00	421,18	631,76
4/0110002/00960	Anschaffungen 2016	03.11.2016	2,5	10,0	468,67	0,00	0,00	0,00	133,91	334,76

Ansatz MVAG Konto	Bezeichnung	Inbetrieb- nahme	RND	ND	Buchwert 31.12.2022	Zugänge/ + Umbuchungen -	Abgänge/ -	Wertaufholung+/ Wertminderung-	Abschreibung	Buchwert 31.12.2023
4/0110002/00961	Anschaffungen 2017	19.12.2017	3,5	10,0	2 181,11	0,00	0,00	0,00	484,69	1 696,42
4/0110002/00964	Material Fahrbahnteiler Triseneegg	15.10.2007	0,0	10,0	0,00	0,00	0,00	0,00	0,00	0,00
4/0110002/00966	Fahrbahnteiler Hart, Akazienstraße	01.01.1900	0,0	10,0	0,00	0,00	0,00	0,00	0,00	0,00
1024	Sonderanlagen				410,83	0,00	0,00	0,00	63,20	347,63
4/0110002/01499	Verkehrszeichenanschaffungen 2019	23.10.2019	5,5	10,0	410,83	0,00	0,00	0,00	63,20	347,63
649000	Sonstige Einrichtungen und Maßnahmen				39 239,87	0,00	0,00	0,00	3 001,70	36 238,17
1021	Grundstücke, Grundstückseinrichtungen und Infrastruktur				935,00	0,00	0,00	0,00	0,00	935,00
1/0020001/00763	Grundstück Nr. 1050/2, KG-Nr. 3022, Bauflächen Gebäude	01.01.1900			550,00	0,00	0,00	0,00	0,00	550,00
1/0020001/00773	Grundstück Nr. 1063, KG-Nr. 03022, Bauflächen Gebäude,	01.01.1900			385,00	0,00	0,00	0,00	0,00	385,00
1022	Gebäude und Bauten				38 304,87	0,00	0,00	0,00	3 001,70	35 303,17
2/0070002/00968	Buswartehaus Galtbrunn	31.12.1997	0,0	20,0	0,00	0,00	0,00	0,00	0,00	0,00
2/0070002/00969	Buswartehaus Balldorf	31.12.1997	0,0	20,0	0,00	0,00	0,00	0,00	0,00	0,00
2/0070002/00970	Buswartehaus Hart, Ort	13.10.2009	5,5	20,0	1 223,04	0,00	0,00	0,00	188,16	1 034,88
2/0070002/00971	Buswartehaus Hart, Landstraße - Akazienstraße	28.08.2014	10,5	20,0	2 503,28	0,00	0,00	0,00	217,68	2 285,60
2/0070002/00972	Buswartehaus Hermannsdorf	31.12.1997	0,0	20,0	0,00	0,00	0,00	0,00	0,00	0,00
2/0070002/00973	Buswartehaus Krahof	31.12.1997	0,0	20,0	0,00	0,00	0,00	0,00	0,00	0,00
2/0070002/00974	Buswartehaus Leutzmannsdorf Dorfstraße	24.10.2019	15,5	20,0	6 033,06	0,00	0,00	0,00	365,64	5 667,42
2/0070002/00975	Buswartehaus Matzendorf, Simper	31.12.1997	0,0	20,0	0,00	0,00	0,00	0,00	0,00	0,00
2/0070002/00976	Buswartehaus Matzendorf, Ort	13.11.2009	5,5	20,0	1 539,92	0,00	0,00	0,00	236,91	1 303,01
2/0070002/00977	Buswartehaus St. Georgen, Marktstraße	31.12.1997	0,0	20,0	0,00	0,00	0,00	0,00	0,00	0,00
2/0070002/00978	Buswartehaus Trieseneegg	24.10.2019	15,5	20,0	6 033,06	0,00	0,00	0,00	365,64	5 667,42
2/0070002/00980	Buswartehaus Gumpenberg	28.07.2003	0,0	20,0	87,16	0,00	0,00	0,00	87,16	0,00
2/0070002/00983	Buswartehaus Leutzmannsdorf Augasse	23.01.2015	11,0	20,0	4 092,93	0,00	0,00	0,00	341,08	3 751,85
2/0070002/00984	Buswartehaus Perasdorf	01.03.2017	13,0	20,0	4 717,09	0,00	0,00	0,00	336,94	4 380,15
2/0070002/00985	Buswartehaus St Georgen, Marktplatz	23.01.2015	11,0	20,0	5 748,65	0,00	0,00	0,00	479,05	5 269,60
2/0070002/00986	Neuanschaffung Buswartehaus Allersdorf 2019	11.12.2019	15,5	20,0	6 326,68	0,00	0,00	0,00	383,44	5 943,24
1026	Amts-, Betriebs- und Geschäftsausstattung				0,00	0,00	0,00	0,00	0,00	0,00
4/0110002/00979	Ausstattungen 2001	31.12.2001	0,0	10,0	0,00	0,00	0,00	0,00	0,00	0,00
710000	Land-und forstwirtschaftlicher Wegebau				705 187,18	24 023,04	4 500,00	0,00	83 146,40	641 563,82
1021	Grundstücke, Grundstückseinrichtungen und Infrastruktur				711 074,64	24 023,04	0,00	0,00	83 403,07	651 694,61
1/0020004/01095	Grundstück Nr. 1195, KG-Nr. 03021, GW Engl Straßenverk	01.12.2021			1 648,00	0,00	0,00	0,00	0,00	1 648,00
2/0040001/02349	Balldorf / Fahrbahn Fläche 1.407,13 m², Oberfläche Asphal	01.01.2001	9,2	33,0	7 393,83	0,00	0,00	0,00	724,89	6 668,94
2/0040001/02350	Trieseneegg, Amstettnerstraße / Fahrbahn Fläche 676,00 m²	01.01.2014	22,4	33,0	8 148,88	0,00	0,00	0,00	348,24	7 800,64
2/0040001/02351	Matzendorf / Fahrbahn Fläche 169,02 m², Oberfläche Asph	01.01.2014	22,4	33,0	2 037,46	0,00	0,00	0,00	87,07	1 950,39
2/0040001/02352	Verbindungsweg Leutzmannsdorf - Matzendorf / Geh- und	01.01.2001	9,2	33,0	20 812,44	0,00	0,00	0,00	2 040,44	18 772,00

Ansatz MVAG Konto	Bezeichnung	Inbetrieb- nahme	RND	ND	Buchwert 31.12.2022	Zugänge/ + Umbuchungen	Abgänge/ -	Wertaufholung+/ Wertminderung-	Abschreibung	Buchwert 31.12.2023
2/0040001/02364	Krahof / Edtbauer / Fahrbahn Fläche 252,48 m ² , Oberfläche	01.01.2007	15,8	33,0	2 185,09	0,00	0,00	0,00	130,06	2 055,03
2/0040001/02372	Perasdorf / Fahrbahn Fläche 100,17 m ² , Oberfläche Asphal	01.01.2001	9,2	33,0	526,36	0,00	0,00	0,00	51,60	474,76
2/0040001/02374	Galtbrunn / Fahrbahn Fläche 127,57 m ² , Oberfläche Aspha	01.01.2001	9,2	33,0	670,32	0,00	0,00	0,00	65,72	604,60
2/0040001/02378	Triesenegg, Erlenweg / Fahrbahn Fläche 124,05 m ² , Oberfl	01.01.2007	15,8	33,0	1 073,60	0,00	0,00	0,00	63,90	1 009,70
2/0040001/02382	Allersdorf / Fahrbahn Fläche 1.133,12 m ² , Oberfläche Asph	01.01.2001	9,2	33,0	5 953,99	0,00	0,00	0,00	583,72	5 370,27
2/0040001/02383	Krahof / Fahrbahn Fläche 3.208,89 m ² , Oberfläche Asphalt,	01.01.2001	9,2	33,0	16 861,26	0,00	0,00	0,00	1 653,06	15 208,20
2/0040001/02385	Krahof / Fahrbahn Fläche 2.933,80 m ² , Oberfläche Asphalt,	01.01.2007	15,8	33,0	25 390,66	0,00	0,00	0,00	1 511,35	23 879,31
2/0040001/02386	Krahof / Ölsitz / Fahrbahn Fläche 3.259,71 m ² , Oberfläche	01.01.2001	9,2	33,0	17 128,30	0,00	0,00	0,00	1 679,25	15 449,05
2/0040001/02387	Krahof / Schadenbauer / Fahrbahn Fläche 646,38 m ² , Ober	01.01.2001	9,2	33,0	3 396,44	0,00	0,00	0,00	332,98	3 063,46
2/0040001/02391	Hart, Gewerbestraße / Fahrbahn Fläche 2.744,15 m ² , Ober	01.01.2001	9,2	33,0	14 419,27	0,00	0,00	0,00	1 413,65	13 005,62
2/0040001/02392	Hart, Gewerbestraße / Fahrbahn Fläche 1.776,59 m ² , Ober	01.01.2007	15,8	33,0	15 375,54	0,00	0,00	0,00	915,21	14 460,33
2/0040001/02394	Leutzmannsdorf, Mitterweg / Fahrbahn Fläche 9,27 m ² , Obr	01.01.2001	9,2	33,0	48,70	0,00	0,00	0,00	4,77	43,93
2/0040001/02402	Hermannsdorf / Fahrbahn Fläche 260,65 m ² , Oberfläche As	01.01.2007	15,8	33,0	2 255,82	0,00	0,00	0,00	134,28	2 121,54
2/0040001/02403	Hermannsdorf / Gurhof / Fahrbahn Fläche 454,83 m ² , Ober	01.01.2007	15,8	33,0	3 936,34	0,00	0,00	0,00	234,31	3 702,03
2/0040001/02404	Triesenegg, Sonnenhang / Fahrbahn Fläche 2.362,88 m ² , C	01.01.2007	15,8	33,0	20 449,66	0,00	0,00	0,00	1 217,24	19 232,42
2/0040001/02405	Triesenegg, Sonnenhang / Geh- und Radweg Fläche 350,4	01.01.2007	15,8	33,0	7 136,45	0,00	0,00	0,00	424,79	6 711,66
2/0040001/02407	Perasdorf zu Eblinger / Fahrbahn Fläche 1.130,79 m ² , Ober	01.01.2001	9,2	33,0	5 941,78	0,00	0,00	0,00	582,53	5 359,25
2/0040001/02411	Triesenegg, Am Kühberg / Kühberg / Fahrbahn Fläche 1.47	01.01.2014	22,4	33,0	17 728,19	0,00	0,00	0,00	757,61	16 970,58
2/0040001/02413	Leutzmannsdorf, Flurstraße / Fahrbahn Fläche 380,49 m ² ,	01.01.2001	9,2	33,0	1 999,30	0,00	0,00	0,00	196,01	1 803,29
2/0040001/02414	Atzelsdorf / Fahrbahn Fläche 146,50 m ² , Oberfläche Aspha	01.01.2001	9,2	33,0	769,79	0,00	0,00	0,00	75,47	694,32
2/0040001/02418	Frauengraben / Fahrbahn Fläche 1.316,18 m ² , Oberfläche	01.01.2007	15,8	33,0	11 390,90	0,00	0,00	0,00	678,03	10 712,87
2/0040001/02419	Perasdorf / Weinstabl / Fahrbahn Fläche 430,26 m ² , Oberfl	01.01.2001	9,2	33,0	2 260,82	0,00	0,00	0,00	221,65	2 039,17
2/0040001/02420	Triesenegg, Erlenweg / Fahrbahn Fläche 208,23 m ² , Oberfl	01.01.2001	9,2	33,0	1 094,15	0,00	0,00	0,00	107,27	986,88
2/0040001/02424	Triesenegg, Waldesruh / Fahrbahn Fläche 993,45 m ² , Ober	01.01.2001	9,2	33,0	5 220,12	0,00	0,00	0,00	511,78	4 708,34
2/0040001/02426	Leutzmannsdorf, Feldgasse / Fahrbahn Fläche 45,00 m ² , O	01.01.2007	15,8	33,0	389,46	0,00	0,00	0,00	23,18	366,28
2/0040001/02428	Balldorf, Verbindung Ri. Auseen / Fahrbahn Fläche 1.117,4	01.01.2001	9,2	33,0	5 871,48	0,00	0,00	0,00	575,64	5 295,84
2/0040001/02429	Triesenegg, Sonnenhang / Parkstreifen Fläche 284,52 m ² ,	01.01.2007	15,8	33,0	5 793,87	0,00	0,00	0,00	344,87	5 449,00
2/0040001/02430	Triesenegg, Sonnenhang / Fahrbahn Fläche 1.225,70 m ² , C	01.01.2001	9,2	33,0	6 440,50	0,00	0,00	0,00	631,42	5 809,08
2/0040001/02431	Triesenegg, Sonnenhang / Geh- und Radweg Fläche 106,8	01.01.2014	22,4	33,0	3 030,18	0,00	0,00	0,00	129,49	2 900,69
2/0040001/02432	Triesenegg, Am Kühberg / Kühberg / Geh- und Radweg Flä	01.01.2014	22,4	33,0	3 243,50	0,00	0,00	0,00	138,61	3 104,89
2/0040001/02433	Triesenegg, Am Kühberg / Kühberg / Parkstreifen Fläche 1:	01.01.2014	22,4	33,0	3 603,89	0,00	0,00	0,00	154,01	3 449,88
2/0040001/02434	Triesenegg, Trieseneggerstraße / Fahrbahn Fläche 470,36	01.01.2007	15,8	33,0	4 070,74	0,00	0,00	0,00	242,31	3 828,43
2/0040001/02435	Triesenegg, Trieseneggerstraße / Fahrbahn Fläche 1.956,5	01.01.2014	22,4	33,0	23 584,75	0,00	0,00	0,00	1 007,90	22 576,85
2/0040001/02436	Triesenegg, Am Kühberg / Fahrbahn Fläche 551,77 m ² , Ob	01.01.2014	22,4	33,0	6 651,28	0,00	0,00	0,00	284,24	6 367,04
2/0040001/02439	Krahof / Frauengraben / Fahrbahn Fläche 2.217,60 m ² , Obr	01.01.2007	15,8	33,0	19 192,32	0,00	0,00	0,00	1 142,40	18 049,92
2/0040001/02440	Krahof / Obersemmelnest / Fahrbahn Fläche 1.484,67 m ² ,	01.01.2007	15,8	33,0	12 849,14	0,00	0,00	0,00	764,83	12 084,31
2/0040001/02441	Krahof / Kühberg / Fahrbahn Fläche 498,81 m ² , Oberfläche	01.01.2001	9,2	33,0	2 621,03	0,00	0,00	0,00	256,96	2 364,07
2/0040001/02442	Krahof / Fahrbahn Fläche 579,61 m ² , Oberfläche Spuren a	01.01.2007	15,8	33,0	5 016,24	0,00	0,00	0,00	298,59	4 717,65
2/0040001/02443	Krahof / Höhenberg/St.Georgen/Ybbsf. / Fahrbahn Fläche	01.01.2001	9,2	33,0	9 313,95	0,00	0,00	0,00	913,13	8 400,82

Ansatz	MVAG	Bezeichnung	Inbetrieb-	RND	ND	Buchwert	Zugänge/	Abgänge/	Wertaufholung+/	Abschreibung	Buchwert
	Konto		nahme			31.12.2022	+ Umbuchungen -	-	Wertminderung-		31.12.2023
	2/0040001/02445	Krahof / Trübelberg / Fahrbahn Fläche 1.310,34 m², Oberflä	01.01.2007	15,8	33,0	11 340,41	0,00	0,00	0,00	675,02	10 665,39
	2/0040001/02446	Tüchler / Fahrbahn Fläche 32,13 m², Oberfläche Asphalt, Z	01.01.2007	15,8	33,0	278,08	0,00	0,00	0,00	16,55	261,53
	2/0040001/02447	Höhenberg/St.Georgen/Ybbsf. / Fahrbahn Fläche 119,19 m	01.01.2001	9,2	33,0	626,29	0,00	0,00	0,00	61,40	564,89
	2/0040001/02448	Galtenbrunnerweg / Fahrbahn Fläche 635,53 m², Oberfläch	01.01.2007	15,8	33,0	5 500,24	0,00	0,00	0,00	327,40	5 172,84
	2/0040001/02453	Krahof / Kattger / Fahrbahn Fläche 711,66 m², Oberfläche /	01.01.2001	9,2	33,0	3 739,46	0,00	0,00	0,00	366,61	3 372,85
	2/0040001/02471	Hart, Gewerbestraße / Fahrbahn Fläche 1.075,28 m², Ober	01.01.1994	2,6	33,0	1 994,16	0,00	0,00	0,00	553,93	1 440,23
	2/0040001/02472	Hart, Gewerbestraße / Parkstreifen Fläche 141,22 m², Ober	01.01.2001	9,2	33,0	1 745,98	0,00	0,00	0,00	171,17	1 574,81
	2/0040001/02475	Hermannsdorf / Fahrbahn Fläche 5.210,01 m², Oberfläche .	01.01.2001	9,2	33,0	27 376,24	0,00	0,00	0,00	2 683,95	24 692,29
	2/0040001/02476	Triesenegg, Amstettnerstraße / Triesenegg, Amstettnerstra	01.01.2001	9,2	33,0	2 423,60	0,00	0,00	0,00	237,61	2 185,99
	2/0040001/02477	Triesenegg, Amstettnerstraße / Triesenegg, Amstettnerstra	01.01.2007	15,8	33,0	3 916,23	0,00	0,00	0,00	233,11	3 683,12
	2/0040001/02478	Hart, Gewerbestraße / Fahrbahn Fläche 328,05 m², Oberflä	01.01.2014	22,4	33,0	3 954,48	0,00	0,00	0,00	168,99	3 785,49
	2/0040001/02479	Krahof / Hametmayer / Fahrbahn Fläche 1.317,93 m², Ober	01.01.2007	15,8	33,0	11 406,10	0,00	0,00	0,00	678,93	10 727,17
	2/0040001/02483	Trieseneggerstraße, Zufahrt Süd zu Doringner (Huber) / Fa	01.01.2014	22,4	33,0	902,65	0,00	0,00	0,00	38,57	864,08
	2/0040001/02485	St. Georgen, Beginn Pfarrer Lammerhuber Weg / Fahrbahr	01.01.2001	9,2	33,0	8 265,20	0,00	0,00	0,00	810,31	7 454,89
	2/0040001/02486	Pfarrer Lammerhuberweg (Ostteil) / Fahrbahn Fläche 2.280	01.01.1994	2,6	33,0	4 228,54	0,00	0,00	0,00	1 174,59	3 053,95
	2/0040001/02488	Hart, Ahornweg / Fahrbahn Fläche 55,17 m², Oberfläche As	01.01.2007	15,8	33,0	477,47	0,00	0,00	0,00	28,42	449,05
	2/0040001/02494	Galtbrunn / Fahrbahn Fläche 999,72 m², Oberfläche Aspha	01.01.2014	22,4	33,0	12 051,16	0,00	0,00	0,00	515,01	11 536,15
	2/0040001/02496	Krahof / Mitterlehner / Fahrbahn Fläche 920,40 m², Oberflä	01.01.2007	15,8	33,0	7 965,64	0,00	0,00	0,00	474,15	7 491,49
	2/0040001/02501	Perasdorf / Fahrbahn Fläche 315,18 m², Oberfläche Asphal	01.01.1994	2,6	33,0	584,51	0,00	0,00	0,00	162,36	422,15
	2/0040001/02502	Gumpenberg / Fahrbahn Fläche 372,84 m², Oberfläche Spr	01.01.2014	22,4	33,0	13 218,87	0,00	0,00	0,00	564,91	12 653,96
	2/0040001/02508	Hart, Feldwegverbindung Ri. Gewerbestraße / Fahrbahn Fl.	01.01.2001	9,2	33,0	692,04	0,00	0,00	0,00	67,85	624,19
	2/0040001/02511	Perasdorf, Feldweg zur Antonikapelle / Fahrbahn Fläche 1.	01.01.1994	2,6	33,0	2 315,65	0,00	0,00	0,00	643,24	1 672,41
	2/0040001/02518	Hart, Energiestraße / Fahrbahn Fläche 926,64 m², Oberfläc	01.01.2014	22,4	33,0	11 170,22	0,00	0,00	0,00	477,36	10 692,86
	2/0040001/02537	Perasdorferkreuzung - Weg zum Trieseneggerbach (Lamm	01.01.2001	9,2	33,0	4 621,89	0,00	0,00	0,00	453,13	4 168,76
	2/0040001/02543	Hart, Kirchenweg / Fahrbahn Fläche 436,00 m², Oberfläche	01.01.2007	15,8	33,0	3 773,35	0,00	0,00	0,00	224,60	3 548,75
	2/0040001/02559	Gehweg Steinfeldstraße - Triesenegg / Geh- und Radweg F	01.01.2007	15,8	33,0	4 386,23	0,00	0,00	0,00	261,09	4 125,14
	2/0040001/02567	Triesenegg, Trieseneggerstraße / Geh- und Radweg Fläc	01.01.2014	22,4	33,0	769,23	0,00	0,00	0,00	32,87	736,36
	2/0040001/02568	Hart, Landstraße / Hart, Landstraße / Geh- und Radweg Fl	01.01.2001	9,2	33,0	928,20	0,00	0,00	0,00	91,00	837,20
	2/0040001/02569	Perasdorf / Fahrbahn Fläche 778,03 m², Oberfläche Spurer	01.01.2001	9,2	33,0	4 088,21	0,00	0,00	0,00	400,80	3 687,41
	2/0040001/02571	Perasdorf, östliche Feldwegstichstraße (Ri. Gumpenberg) /	01.01.2001	9,2	33,0	213,81	0,00	0,00	0,00	20,96	192,85
	2/0040001/02574	Perasdorf / Fahrbahn Fläche 126,60 m², Oberfläche Asphal	01.01.2007	15,8	33,0	1 095,66	0,00	0,00	0,00	65,22	1 030,44
	2/0040001/02581	Hart, Ortsplatz / Fahrbahn Fläche 201,25 m², Oberfläche A	01.01.2001	9,2	33,0	1 057,48	0,00	0,00	0,00	103,67	953,81
	2/0040001/02582	Triesenegg, Einfahrt Schilfbachweg / Fahrbahn Fläche 264.	01.01.2001	9,2	33,0	1 389,29	0,00	0,00	0,00	136,20	1 253,09
	2/0040001/02590	Buder / Fahrbahn Fläche 835,77 m², Oberfläche Asphalt, Zi	01.01.2001	9,2	33,0	4 391,59	0,00	0,00	0,00	430,55	3 961,04
	2/0040001/02591	Balldorf, Stichstraße nördlich Tankstelle / Geh- und Radwe	01.01.2014	22,4	33,0	8 879,51	0,00	0,00	0,00	379,47	8 500,04
	2/0040001/02592	Krahof / Stockinger Franz / Fahrbahn Fläche 690,12 m², Ot	01.01.2007	15,8	33,0	5 972,66	0,00	0,00	0,00	355,52	5 617,14
	2/0040001/02594	Hart, Ahornweg - Verlängerung Ri. Bahn (Amstetten) / Fahr	01.01.2007	15,8	33,0	11 070,90	0,00	0,00	0,00	658,98	10 411,92
	2/0040001/02597	Hart, Kirchenweg - Mitte Feldweg / Fahrbahn Fläche 1.297,	01.01.2007	15,8	33,0	11 228,53	0,00	0,00	0,00	668,36	10 560,17
	2/0040001/02598	Harter Kirchenweg, Mittelstück Feldweg / Fahrbahn Fläche	01.01.2007	15,8	33,0	14 854,06	0,00	0,00	0,00	884,17	13 969,89

Ansatz MVAG Konto	Bezeichnung	Inbetrieb- nahme	RND	ND	Buchwert 31.12.2022	Zugänge/ + Umbuchungen -	Abgänge/	Wertaufholung+/ Wertminderung-	Abschreibung	Buchwert 31.12.2023
2/0040001/02599	Harter Kirchenweg: Seiseneggerbachbrücke bis Kreuzung	01.01.2007	15,8	33,0	13 352,55	0,00	0,00	0,00	794,79	12 557,76
2/0040001/02600	Matzendorf, Straße zum Kreisverkehr Dingfurth / Fahrbahn	01.01.2007	15,8	33,0	1 289,17	0,00	0,00	0,00	76,74	1 212,43
2/0040001/02602	Balldorf, Weg nach Atzelsdorf / Fahrbahn Fläche 765,15 m²	01.01.2007	15,8	33,0	6 622,04	0,00	0,00	0,00	394,17	6 227,87
2/0040001/02603	Unionstraße / Unionstraße / Geh- und Radweg Fläche 136,01	01.01.2014	22,4	33,0	3 864,39	0,00	0,00	0,00	165,14	3 699,25
2/0040001/02609	Bahnbegleitweg Galtbrunn - Hermannsdorferstraße / Fahrb	01.01.2007	15,8	33,0	18 763,40	0,00	0,00	0,00	1 116,87	17 646,53
2/0040001/02610	Galtbrunn, Einfahrt Bahnbegleitweg Ost (bei Unterführung)	01.01.2007	15,8	33,0	3 831,19	0,00	0,00	0,00	228,05	3 603,14
2/0040001/02611	Dokapark / Fahrbahn Fläche 1.193,08 m², Oberfläche Asph	01.01.2014	22,4	33,0	14 382,03	0,00	0,00	0,00	614,62	13 767,41
2/0040001/02616	Matzendorf / Fahrbahn Fläche 351,83 m², Oberfläche Asph	01.01.2007	15,8	33,0	3 044,95	0,00	0,00	0,00	181,25	2 863,70
2/0040001/02620	Hart, Dingfurterstraße / Fahrbahn Fläche 404,70 m², Ober	01.01.2007	15,8	33,0	3 502,50	0,00	0,00	0,00	208,48	3 294,02
2/0040001/02621	Hart, Dingfurterstraße / Geh- und Radweg Fläche 46,03 m²	01.01.2001	9,2	33,0	569,13	0,00	0,00	0,00	55,80	513,33
2/0040001/02622	Perasdorfweg zur Krahoferstraße / Fahrbahn Fläche 880,10	01.01.2001	9,2	33,0	4 624,58	0,00	0,00	0,00	453,39	4 171,19
2/0040001/02623	Perasdorfweg zur Krahoferstraße / Fahrbahn Fläche 315,80	01.01.1994	2,6	33,0	585,74	0,00	0,00	0,00	162,71	423,03
2/0040001/02648	kein Name / Fahrbahn Fläche 27,74 m², Oberfläche Asphal	01.01.2014	22,4	33,0	334,39	0,00	0,00	0,00	14,29	320,10
2/0040001/02652	Galtbrunn / Fahrbahn Fläche 648,18 m², Oberfläche Aspha	01.01.2007	15,8	33,0	5 609,71	0,00	0,00	0,00	333,91	5 275,80
2/0040001/02655	kein Name / Fahrbahn Fläche 629,55 m², Oberfläche Asph:	01.01.2001	9,2	33,0	3 308,01	0,00	0,00	0,00	324,31	2 983,70
2/0040001/02658	Wintal / Fahrbahn Fläche 142,44 m², Oberfläche Asphalt, Z	01.01.2007	15,8	33,0	1 232,75	0,00	0,00	0,00	73,38	1 159,37
2/0040001/02662	Hart, Akazienstraße / Fahrbahn Fläche 112,44 m², Oberfläc	01.01.2014	22,4	33,0	1 355,42	0,00	0,00	0,00	57,92	1 297,50
2/0040001/02666	Straßenmaßnahmen - Güterwege, Instandhaltungsmaßnah	09.11.2020	29,5	33,0	11 717,77	0,00	0,00	0,00	384,19	11 333,58
2/0040001/02674	Erneuerungsmaßnahmen im Rahmen Güterwegerhaltungs	19.07.2021	30,5	33,0	15 087,11	0,00	0,00	0,00	478,96	14 608,15
2/0040001/02679	Erneuerungsmaßnahmen im Rahmen Güterwegerhaltungs	10.10.2022	31,5	33,0	11 314,32	0,00	0,00	0,00	348,13	10 966,19
2/0040001/02686	Erneuerungsmaßnahmen im Rahmen Güterwegerhaltungs	21.12.2023	32,5	33,0	0,00	24 023,04	0,00	0,00	363,99	23 659,05
2/0040002/02353	Allersdorf / Fahrbahn Fläche 912,63 m², Oberfläche Schott	01.01.2014	0,0	10,0	775,73	0,00	0,00	0,00	775,73	0,00
2/0040002/02365	Krahof / Fahrbahn Fläche 5.187,94 m², Oberfläche Schotte	01.01.2014	0,0	10,0	4 409,75	0,00	0,00	0,00	4 409,75	0,00
2/0040002/02406	Triesenegg, Egelseeweg / Fahrbahn Fläche 1.468,50 m², C	01.01.2018	0,0	10,0	0,00	0,00	0,00	0,00	0,00	0,00
2/0040002/02409	Hart, Akazienstraße - Feldwegverlängerung / Fahrbahn Flä	01.01.2014	0,0	10,0	63,02	0,00	0,00	0,00	63,02	0,00
2/0040002/02416	Hart, Kirchenweg / Fahrbahn Fläche 542,01 m², Oberfläche	01.01.2014	0,0	10,0	460,70	0,00	0,00	0,00	460,70	0,00
2/0040002/02425	Abzweigung Kühberger Weg zur Autobahn / Fahrbahn Fläc	01.01.2018	0,0	10,0	0,00	0,00	0,00	0,00	0,00	0,00
2/0040002/02452	Krahof / Oberholz / Fahrbahn Fläche 107,82 m², Oberfläche	01.01.2016	2,0	10,0	366,58	0,00	0,00	0,00	122,19	244,39
2/0040002/02468	Gumpenberg, Überquerung Autobahn (Brücke) / Fahrbahn	01.01.2014	0,0	10,0	539,75	0,00	0,00	0,00	539,75	0,00
2/0040002/02474	Hermannsdorf / Fahrbahn Fläche 1.873,00 m², Oberfläche :	01.01.2014	0,0	10,0	1 592,04	0,00	0,00	0,00	1 592,04	0,00
2/0040002/02482	Allersdorf, nördlicher Forstweg / Fahrbahn Fläche 330,18 m	01.01.2014	0,0	10,0	280,65	0,00	0,00	0,00	280,65	0,00
2/0040002/02487	Gumpenberg, zu Autobahnbrücke / Fahrbahn Fläche 235,40	01.01.2014	0,0	10,0	200,12	0,00	0,00	0,00	200,12	0,00
2/0040002/02504	Akazienstraße, Feldwegverlängerung / Fahrbahn Fläche 68	01.01.2014	0,0	10,0	580,24	0,00	0,00	0,00	580,24	0,00
2/0040002/02507	Hart, Feldwegverbindung Ri. Gewerbestraße / Fahrbahn Fl:	01.01.2014	0,0	10,0	2 105,82	0,00	0,00	0,00	2 105,82	0,00
2/0040002/02509	Hart, Gewerbestraße - Feldwegverlängerung / Fahrbahn Fl:	01.01.2014	0,0	10,0	1 203,15	0,00	0,00	0,00	1 203,15	0,00
2/0040002/02512	Perasdorf, Feldwegverbindung nach Gumpenberg / Fahrba	01.01.2014	0,0	10,0	1 678,18	0,00	0,00	0,00	1 678,18	0,00
2/0040002/02513	Gumpenberg, Feldweg Kapelle Ri. Blindenmark / Fahrbahn	01.01.2014	0,0	10,0	914,39	0,00	0,00	0,00	914,39	0,00
2/0040002/02515	Feldweg Harter Kirchenweg zur Gewerbestraße / Fahrbahn	01.01.2014	0,0	10,0	1 807,20	0,00	0,00	0,00	1 807,20	0,00
2/0040002/02516	Galtbrunn, Feldwegstück Abzweiger vom Kirchenweg (Hart	01.01.2014	0,0	10,0	103,70	0,00	0,00	0,00	103,70	0,00

Ansatz MVAG Konto	Bezeichnung	Inbetrieb- nahme	RND	ND	Buchwert 31.12.2022	Zugänge/ + Umbuchungen	Abgänge/ -	Wertaufholung+/ Wertminderung-	Abschreibung	Buchwert 31.12.2023
2/0040002/02517	Galtbrunn, Feldwegverbindung zum Harter Kirchenweg / Fz	01.01.2014	0,0	10,0	2 296,08	0,00	0,00	0,00	2 296,08	0,00
2/0040002/02519	Hart, Energiestraße / Fahrbahn Fläche 621,92 m², Oberfläch	01.01.2014	0,0	10,0	528,63	0,00	0,00	0,00	528,63	0,00
2/0040002/02520	Leutzmannsdorf, Feldweg von Getreidegasse zur B1 / Fahr	01.01.2018	0,0	10,0	0,00	0,00	0,00	0,00	0,00	0,00
2/0040002/02524	Leutzmannsdorf, Feldweg West / Fahrbahn Fläche 424,93	01.01.2018	0,0	10,0	0,00	0,00	0,00	0,00	0,00	0,00
2/0040002/02525	Galtbrunn, Feldwegstichstraße v. Hermannsdorferstraße / F	01.01.2018	0,0	10,0	0,00	0,00	0,00	0,00	0,00	0,00
2/0040002/02526	Galtbrunn, Feldwegstichstraße v. Hermannsdorferstraße / F	01.01.2014	0,0	10,0	159,90	0,00	0,00	0,00	159,90	0,00
2/0040002/02529	Balldorf, Feldweg Brunnfeld / Fahrbahn Fläche 310,80 m², F	01.01.2018	0,0	10,0	0,00	0,00	0,00	0,00	0,00	0,00
2/0040002/02531	Matzendorf, Aufeldweg zur Ybbs / Fahrbahn Fläche 706,00	01.01.2018	0,0	10,0	0,00	0,00	0,00	0,00	0,00	0,00
2/0040002/02532	Leutzmannsdorf, Feldgasse / Fahrbahn Fläche 1.012,80 m²	01.01.2018	0,0	10,0	0,00	0,00	0,00	0,00	0,00	0,00
2/0040002/02533	Hermannsdorfer Au, Stichstraße Feldweg / Fahrbahn Fläch	01.01.2014	0,0	10,0	138,97	0,00	0,00	0,00	138,97	0,00
2/0040002/02534	Krahof / Fahrbahn Fläche 1.074,58 m², Oberfläche Erdweg	01.01.2018	0,0	10,0	0,00	0,00	0,00	0,00	0,00	0,00
2/0040002/02544	Hart, Ortsplatz: Feldweg Ri. Galtbrunn / Fahrbahn Fläche 3	01.01.2014	0,0	10,0	2 663,69	0,00	0,00	0,00	2 663,69	0,00
2/0040002/02545	Galtbrunn, nordöstliche Feldwegabzweigung / Fahrbahn Flä	01.01.2018	0,0	10,0	0,00	0,00	0,00	0,00	0,00	0,00
2/0040002/02546	Galtbrunn, nordöstliche Feldwegabzweigung / Fahrbahn Flä	01.01.2014	0,0	10,0	339,80	0,00	0,00	0,00	339,80	0,00
2/0040002/02547	Balldorf, Einfahrt zum Brunnfeld (bei HNr. 23) / Fahrbahn F	01.01.2014	0,0	10,0	4,51	0,00	0,00	0,00	4,51	0,00
2/0040002/02570	Perasdorf / Fahrbahn Fläche 1.207,95 m², Oberfläche Schc	01.01.2014	0,0	10,0	1 026,75	0,00	0,00	0,00	1 026,75	0,00
2/0040002/02583	Schilfbachweg, Verlängerung Ri. Seiseneggerbach / Fahr	01.01.2018	0,0	10,0	0,00	0,00	0,00	0,00	0,00	0,00
2/0040002/02584	Öhlsitzmühle, Stichstraße / Fahrbahn Fläche 166,60 m², O	01.01.2014	0,0	10,0	141,61	0,00	0,00	0,00	141,61	0,00
2/0040002/02593	Leutzmannsdorf, Weg über Flugfeld / Fahrbahn Fläche 310,	01.01.2014	0,0	10,0	263,62	0,00	0,00	0,00	263,62	0,00
2/0040002/02595	Krahof, Feldwegverbindung Schmitzgrub Ri. Krahof 17 / Fa	01.01.2014	0,0	10,0	639,06	0,00	0,00	0,00	639,06	0,00
2/0040002/02596	Blumentalweg / Fahrbahn Fläche 1.299,69 m², Oberfläche	01.01.2014	0,0	10,0	1 104,73	0,00	0,00	0,00	1 104,73	0,00
2/0040002/02601	Balldorf / Fahrbahn Fläche 1.347,68 m², Oberfläche Schott	01.01.2014	0,0	10,0	1 145,52	0,00	0,00	0,00	1 145,52	0,00
2/0040002/02650	Triesenegg, Egelseeweg / Fahrbahn Fläche 1.596,08 m², C	01.01.2014	0,0	10,0	1 356,66	0,00	0,00	0,00	1 356,66	0,00
2/0040002/02653	kein Name / Fahrbahn Fläche 9.380,39 m², Oberfläche Sch	01.01.2014	0,0	10,0	7 973,33	0,00	0,00	0,00	7 973,33	0,00
2/0040002/02654	kein Name / Fahrbahn Fläche 1.000,45 m², Oberfläche Erd	01.01.2018	0,0	10,0	0,00	0,00	0,00	0,00	0,00	0,00
2/0040002/02656	kein Name / Fahrbahn Fläche 550,58 m², Oberfläche Erdw	01.01.2014	0,0	10,0	0,00	0,00	0,00	0,00	0,00	0,00
2/0040002/02657	Gurhof Feld / Fahrbahn Fläche 1.406,60 m², Oberfläche Er	01.01.2018	0,0	10,0	0,00	0,00	0,00	0,00	0,00	0,00
1311	Investitionszuschüsse von Trägern öffentlichen Rechts				-5 887,46	0,00	4 500,00	0,00	-256,67	-10 130,79
2/0040001/02670	KT Straßenmaßnahmen - Güterwege, Instandhaltungsmaß	22.12.2020	29,5	33,0	-2 079,55	0,00	0,00	0,00	-68,18	-2 011,37
2/0040001/02676	KT Erneuerungsmaßnahmen im Rahmen Güterwegehaltu	13.10.2021	30,5	33,0	-3 221,59	0,00	0,00	0,00	-102,27	-3 119,32
2/0040001/02680	KT Erneuerungsmaßnahmen im Rahmen Güterwegehaltu	10.10.2022	31,5	33,0	-586,32	0,00	0,00	0,00	-18,04	-568,28
2/0040001/02687	KT Erneuerungsmaßnahmen im Rahmen Güterwegehaltu	21.12.2023	32,5	33,0	0,00	0,00	4 500,00	0,00	-68,18	-4 431,82
812000 WC-Anlagen					45 614,73	0,00	0,00	0,00	2 055,10	43 559,63
1021	Grundstücke, Grundstückseinrichtungen und Infrastruktur				2 040,22	0,00	0,00	0,00	28,38	2 011,84
1/0020001/00503	Grundstück Nr. 1147/3, KG-Nr. 03012, Bauflächen Gebäud	01.01.1900			1 430,00	0,00	0,00	0,00	0,00	1 430,00
2/0040001/00988	Asphaltierung WC-Bereich	30.11.2011	20,5	33,0	610,22	0,00	0,00	0,00	28,38	581,84

Ansatz MVAG Konto	Bezeichnung	Inbetrieb- nahme	RND	ND	Buchwert 31.12.2022	Zugänge/ + Umbuchungen -	Abgänge/	Wertaufholung+/ Wertminderung-	Abschreibung	Buchwert 31.12.2023
1024	Sonderanlagen				43 574,51	0,00	0,00	0,00	2 026,72	41 547,79
2/0070003/00986	Öffentliches WC-Gebäude	31.12.2011	20,5	33,0	43 574,51	0,00	0,00	0,00	2 026,72	41 547,79
1026	Amts-, Betriebs- und Geschäftsausstattung				0,00	0,00	0,00	0,00	0,00	0,00
4/0110002/00989	Ausstattung öff. WC	16.10.2012	0,0	10,0	0,00	0,00	0,00	0,00	0,00	0,00
814000 Straßenreinigung					680,00	0,00	0,00	0,00	170,00	510,00
1025	Technische Anlagen, Fahrzeuge und Maschinen				680,00	0,00	0,00	0,00	170,00	510,00
4/0150002/01123	Winterdienstzubehör für Hoflader	25.01.2022	3,0	5,0	680,00	0,00	0,00	0,00	170,00	510,00
815000 Park- und Gartenanlagen, Kinderspielplätze					86 813,97	0,00	0,00	0,00	6 422,19	80 391,78
1021	Grundstücke, Grundstückseinrichtungen und Infrastruktur				89 940,17	0,00	0,00	0,00	5 570,69	84 369,48
1/0010001/01098	Grundstück Nr. 36/8, KG-Nr. 3022, Sonstige Freizeiflächer	13.09.2021			233,00	0,00	0,00	0,00	0,00	233,00
1/0010001/00617	Grundstück Nr. 463/1, KG-Nr. 03012, Sonstige Freizeifläch	01.01.1900			19 976,00	0,00	0,00	0,00	0,00	19 976,00
1/0010001/00803	Grundstück Nr. 574/1, KG-Nr. 3022, Sonstige Freizeifläche	01.01.1900			5 602,00	0,00	0,00	0,00	0,00	5 602,00
1/0010001/00804	Grundstück Nr. 574/2, KG-Nr. 3022, Sonstige Freizeifläche	01.01.1900			662,00	0,00	0,00	0,00	0,00	662,00
1/0010001/00805	Grundstück Nr. 576/2, KG-Nr. 3022, Sonstige Freizeifläche	01.01.1900			1 402,00	0,00	0,00	0,00	0,00	1 402,00
1/0020001/00496	Grundstück Nr. 1108/1, KG-Nr. 3012, Sonstige, Unionstraß	01.01.1900			4 679,00	0,00	0,00	0,00	0,00	4 679,00
1/0020004/00627	Grundstück Nr. 483/12, KG-Nr. 3012, Sonstige Freizeifläch	01.01.1900			264,00	0,00	0,00	0,00	0,00	264,00
1/0020004/00806	Grundstück Nr. 577/2, KG-Nr. 3022, Sonstige Freizeifläche	01.01.1900			883,00	0,00	0,00	0,00	0,00	883,00
2/0070003/00991	Pflasterung Marktsteinbereich	26.08.2015	24,5	33,0	17 445,56	0,00	0,00	0,00	684,14	16 761,42
4/0290003/01549	Spielplatzausstattungen 2019	25.09.2019	5,5	10,0	1 294,80	0,00	0,00	0,00	199,20	1 095,60
4/0290003/01554	Spielplatzerneuerung 2021 St. Georgen - Tennisplatz, Unio	27.04.2021	7,0	10,0	31 479,61	0,00	0,00	0,00	3 934,95	27 544,66
4/0290003/01555	Geräteanschaffung 2021 Hart, Teichstraße	01.06.2021	7,0	10,0	6 019,20	0,00	0,00	0,00	752,40	5 266,80
1026	Amts-, Betriebs- und Geschäftsausstattung				10 388,80	0,00	0,00	0,00	2 441,50	7 947,30
4/0040013/01001	Spielplatzanschaffungen 2008	19.12.2008	0,0	10,0	0,00	0,00	0,00	0,00	0,00	0,00
4/0040013/01003	Spielplatzanschaffungen 2009	15.12.2009	0,0	10,0	0,00	0,00	0,00	0,00	0,00	0,00
4/0040013/01004	Spielplatzanschaffungen 2010	11.03.2010	0,0	10,0	0,00	0,00	0,00	0,00	0,00	0,00
4/0040013/01005	Spielplatzanschaffungen 2014	28.07.2014	0,5	10,0	365,72	0,00	0,00	0,00	243,81	121,91
4/0040013/01006	Spielplatzanschaffungen 2016	24.03.2016	2,0	10,0	793,86	0,00	0,00	0,00	264,62	529,24
4/0040013/01007	Spielplatzanschaffungen 2017	29.08.2017	3,5	10,0	3 925,40	0,00	0,00	0,00	872,31	3 053,09
4/0040013/01118	Spielplatzanschaffungen 2018	28.06.2018	4,0	10,0	5 303,82	0,00	0,00	0,00	1 060,76	4 243,06
1311	Investitionszuschüsse von Trägern öffentlichen Rechts				-13 515,00	0,00	0,00	0,00	-1 590,00	-11 925,00
4/0040013/01548	KT Spielplatzanschaffungen 2009	07.12.2009	0,0	10,0	0,00	0,00	0,00	0,00	0,00	0,00
4/0290003/01556	KT Spielplatzerneuerung 2021 St. Georgen - Tennisplatz, U	13.12.2021	7,5	10,0	-13 515,00	0,00	0,00	0,00	-1 590,00	-11 925,00

Ansatz MVAG Konto	Bezeichnung	Inbetrieb- nahme	RND	ND	Buchwert 31.12.2022	Zugänge/ + Umbuchungen -	Abgänge/	Wertaufholung+/ Wertminderung-	Abschreibung	Buchwert 31.12.2023
816000	Öffentliche Beleuchtung und öffentliche Uhren				551 599,55	432 566,52	152 030,00	0,00	99 818,20	732 317,87
1024	Sonderanlagen				551 599,55	432 566,52	0,00	0,00	107 819,78	876 346,29
2/0040012/01016	SB Galtbrunn_2016	21.09.2016	7,5	15,0	6 682,88	0,00	0,00	0,00	786,22	5 896,66
2/0040012/01018	SB Perasdorf	14.12.2007	0,0	15,0	0,00	0,00	0,00	0,00	0,00	0,00
2/0040012/01019	SB Hart, Wadsakstraße	27.12.2005	0,0	15,0	0,00	0,00	0,00	0,00	0,00	0,00
2/0040012/01020	SB Hart, Gewerbestraße - Anschaffung 2003-2005	30.09.2005	0,0	15,0	0,00	0,00	0,00	0,00	0,00	0,00
2/0040012/01025	SB Balldorf_2017	04.04.2017	8,0	15,0	2 740,54	0,00	0,00	0,00	304,50	2 436,04
2/0040012/01026	SB Kühberg	28.12.2017	8,5	15,0	2 121,17	0,00	0,00	0,00	223,28	1 897,89
2/0040012/01027	SB Hart, Akazienstraße	06.04.2017	8,0	15,0	990,57	0,00	0,00	0,00	110,06	880,51
2/0040012/01029	Solarleuchte Krahof Bushaltestelle	20.01.2016	7,0	15,0	848,00	0,00	0,00	0,00	106,00	742,00
2/0040012/01030	Solarleuchte Allersdorf, Bushaltestelle	20.01.2016	7,0	15,0	848,00	0,00	0,00	0,00	106,00	742,00
2/0040012/01031	SB Marktplatz, LED-Umstellung	21.01.2016	7,0	15,0	2 139,71	0,00	0,00	0,00	267,46	1 872,25
2/0040012/01032	SB Wintal, LED-Umstellung	15.02.2016	7,0	15,0	2 026,05	0,00	0,00	0,00	253,26	1 772,79
2/0040012/01033	SB Hart LED-Umst., Erw. Teichstr.	04.11.2016	7,5	15,0	4 123,99	0,00	0,00	0,00	485,18	3 638,81
2/0040012/01034	SB Balldorf_2016	29.11.2016	7,5	15,0	327,63	0,00	0,00	0,00	38,54	289,09
2/0040012/01035	SB Erweiterung Krahoferstraße	29.12.2015	6,5	15,0	1 611,92	0,00	0,00	0,00	214,92	1 397,00
2/0040012/01036	SB Leuchten Kirchenstiege	27.01.2014	5,0	15,0	1 294,33	0,00	0,00	0,00	215,72	1 078,61
2/0040012/01037	SB-Investitionen 2013	12.12.2013	4,5	15,0	37 831,20	0,00	0,00	0,00	6 878,40	30 952,80
2/0040012/01038	SB-Investitionen 2012	28.11.2012	3,5	15,0	5 854,12	0,00	0,00	0,00	1 300,92	4 553,20
2/0040012/01039	SB-Investitionen 2011	31.05.2011	2,0	15,0	229,74	0,00	0,00	0,00	76,58	153,16
2/0040012/01040	SB-Investitionen 2010	12.11.2010	1,5	15,0	749,49	0,00	0,00	0,00	299,80	449,69
2/0040012/01041	SB-Investitionen 2009	23.12.2009	0,5	15,0	1 224,37	0,00	0,00	0,00	816,25	408,12
2/0040012/01042	SB-Investitionen 2008	17.07.2008	0,0	15,0	222,36	0,00	0,00	0,00	222,36	0,00
2/0040012/01089	SB Hart, Gewerbestraße - Anschaffungen 2007	01.08.2007	0,0	15,0	0,00	0,00	0,00	0,00	0,00	0,00
2/0040012/01090	SB-Sanierungen u. LED-Umstellungen 2018	19.10.2018	9,5	15,0	53 481,88	0,00	0,00	0,00	5 093,51	48 388,37
2/0040012/01093	SB-Investitionen 2018	31.12.2018	9,5	15,0	58 759,73	0,00	0,00	0,00	5 596,16	53 163,57
2/0040012/01094	Straßenbeleuchtung Friedhofstraße Erw. 2019	01.05.2020	11,0	15,0	16 925,94	0,00	0,00	0,00	1 410,50	15 515,44
2/0040012/01095	Straßenbeleuchtung Feldholzstraße / Steinfeldstraße - Sch:	14.10.2019	10,5	15,0	1 441,32	0,00	0,00	0,00	125,33	1 315,99
2/0040012/01096	Erweiterung Straßenbeleuchtung Matzendorf - Proj. 2020	15.06.2020	11,0	15,0	70 436,06	0,00	0,00	0,00	5 869,67	64 566,39
2/0040012/01099	Straßenbeleuchtung Triesenegg, Amstettnerstraße	03.09.2020	11,5	15,0	8 111,75	0,00	0,00	0,00	648,94	7 462,81
2/0350004/00001	Erneuerung Straßenbeleuchtung Galtbrunn 2019 (Verteiler	19.12.2019	5,5	10,0	3 900,74	0,00	0,00	0,00	600,11	3 300,63
2/0350004/00011	Allgemeine Straßenbeleuchtungserweiterungen und -erneu	07.02.2023	9,0	10,0	0,00	256 771,64	0,00	0,00	25 677,16	231 094,48
2/0350004/00002	Neuer Verteiler Straßenbeleuchtung Feldholzstraße 2019	19.12.2019	5,5	10,0	6 684,37	0,00	0,00	0,00	1 028,36	5 656,01
2/0350004/00003	Erweiterung Straßenbeleuchtung Matzendorf 2020	13.05.2020	6,0	10,0	42,00	0,00	0,00	0,00	6,00	36,00
2/0350004/00004	Erweiterung Straßenbeleuchtung Schilfbachweg	27.08.2020	6,5	10,0	6 687,71	0,00	0,00	0,00	891,69	5 796,02
2/0350004/00005	Straßenbeleuchtung - Erneuerung u. Erweiterung Hermann	13.11.2020	11,5	15,0	51 663,94	0,00	0,00	0,00	4 133,12	47 530,82
2/0350004/00006	Straßenbeleuchtungserweiterung Egelseeweg (Aufschließe	06.10.2020	6,5	10,0	1 483,56	0,00	0,00	0,00	197,81	1 285,75
2/0350004/00007	Straßenbeleuchtungserweiterungen Allgemein 2020	15.10.2020	6,5	10,0	26 990,10	0,00	0,00	0,00	3 598,68	23 391,42
2/0350004/00008	Allgemeine Straßenbeleuchtungserweiterungen 2021	23.04.2021	7,0	10,0	105 730,20	0,00	0,00	0,00	13 216,28	92 513,92

Ansatz MVAG Konto	Bezeichnung	Inbetrieb- nahme	RND	ND	Buchwert 31.12.2022	Zugänge/ + Umbuchungen	Abgänge/ -	Wertaufholung+/ Wertminderung-	Abschreibung	Buchwert 31.12.2023
2/0350004/00009	Allgemeine Straßenbeleuchtungserweiterungen und -erneu	14.03.2022	8,0	10,0	67 394,18	175 794,88	0,00	0,00	27 021,01	216 168,05
1311	Investitionszuschüsse von Trägern öffentlichen Rechts				0,00	0,00	152 030,00	0,00	-8 001,58	-144 028,42
2/0350004/00012	KT Bundesmittel Allgemeine Straßenbeleuchtungserweiteru	25.09.2023	9,0	9,5	0,00	0,00	152 030,00	0,00	-8 001,58	-144 028,42
820000 Wirtschaftshöfe					4 402,56	24 457,50	0,00	0,00	2 828,94	26 031,12
1025	Technische Anlagen, Fahrzeuge und Maschinen				823,76	0,00	0,00	0,00	149,77	673,99
5/0240001/01047	Bauhofausstattung 2013	28.06.2013	0,0	10,0	0,00	0,00	0,00	0,00	0,00	0,00
5/0240001/01119	Bauhofausstattung 2018	18.12.2018	4,5	10,0	823,76	0,00	0,00	0,00	149,77	673,99
1026	Amts-, Betriebs- und Geschäftsausstattung				3 578,80	24 457,50	0,00	0,00	2 679,17	25 357,13
3/0240001/01045	Schweißgerät	13.03.2015	1,0	10,0	94,01	0,00	0,00	0,00	47,01	47,00
3/0240001/01046	Kompressor	13.10.2014	0,5	10,0	99,19	0,00	0,00	0,00	66,13	33,06
4/0110002/01504	Schwerlastregale für Bauhof - Anschaffung 2020	23.04.2020	6,0	10,0	882,46	0,00	0,00	0,00	126,07	756,39
4/0290001/00001	Bauhofausstattung Hilti Kombihammer, Bohrhammer samt	29.04.2021	5,0	8,0	1 649,27	0,00	0,00	0,00	274,88	1 374,39
5/0110002/01552	Schlauchaufrollerset Bauhofbedarf - Anschaffung 2020	08.10.2020	6,5	10,0	853,87	0,00	0,00	0,00	113,85	740,02
5/0110002/01557	Betonblöcke (Legosteine) - Bauhofausstattung 2023	08.03.2023	19,0	20,0	0,00	13 206,67	0,00	0,00	660,33	12 546,34
5/0110002/01558	Bauhofausstattungen 2023	22.05.2023	9,0	10,0	0,00	5 048,50	0,00	0,00	504,85	4 543,65
5/0240001/01048	Rasenmäher Gemeinde	13.08.2010	0,0	10,0	0,00	0,00	0,00	0,00	0,00	0,00
5/0290001/00001	Anteil GPS-Vermessungsgerät für Bauhoфеinsätze (Leitung	25.04.2023	6,0	7,0	0,00	6 202,33	0,00	0,00	886,05	5 316,28
821000 Fuhrpark					105 694,99	26 239,30	0,00	0,00	18 798,17	113 136,12
1025	Technische Anlagen, Fahrzeuge und Maschinen				105 694,99	0,00	0,00	0,00	17 140,12	88 554,87
4/0150002/01049	Anschaffung Mäher, Traktorzubehör	28.09.2011	0,0	10,0	0,00	0,00	0,00	0,00	0,00	0,00
4/0150002/01050	Kommunaltraktor Kubota	30.11.2007	0,0	10,0	0,00	0,00	0,00	0,00	0,00	0,00
4/0150002/01052	E-Auto - Kleintransporter f. Bauhof	10.12.2014	0,5	10,0	3 363,75	0,00	0,00	0,00	2 242,50	1 121,25
4/0150002/01120	Kleintansporter Fiat Ducto, Anschaffung 2018	05.12.2018	4,5	10,0	18 279,10	0,00	0,00	0,00	3 323,47	14 955,63
4/0150002/01121	Bauhofmehrzweckfahrzeug Weidemann Hoftrac 1380 IND.	15.05.2020	6,0	10,0	67 032,14	0,00	0,00	0,00	9 576,02	57 456,12
4/0150002/01122	Lastenanhängen für Bauhofbetrieb - Anschaffung 2019	16.04.2019	5,0	10,0	3 363,75	0,00	0,00	0,00	560,63	2 803,12
5/0240001/01120	Aufsitzmäher - Bauhoffahrzeug für Hanglagenbetreuung Ar	26.07.2022	8,5	10,0	13 656,25	0,00	0,00	0,00	1 437,50	12 218,75
1026	Amts-, Betriebs- und Geschäftsausstattung				0,00	26 239,30	0,00	0,00	1 658,05	24 581,25
4/0110002/01524	Zubehörgeräte für Hoflader (Weidemann) Ansch. 2023	07.09.2023	9,5	10,0	0,00	26 239,30	0,00	0,00	1 658,05	24 581,25
840000 Grundbesitz					5 390 376,02	969 295,10	587 681,34	41 422,67	41 922,50	5 771 489,95
1021	Grundstücke, Grundstückseinrichtungen und Infrastruktur				3 802 591,23	751 786,63	587 681,34	41 422,67	6 087,10	4 002 032,09
1/0010001/01090	Grundstück 836, KG 03022, Landw. Nutzung (Restfläche) F	07.04.2020			0,00	0,00	41 422,67	41 422,67	0,00	0,00
1/0010001/01101	Grundstück 322 KG 03012 St. Georgen, 8630 m² Trieseneç	23.12.2021			1 515,00	0,00	0,00	0,00	0,00	1 515,00
1/0010001/01103	Parz. 848/2 KG. 03022 Leutzmannsdorf	03.02.2022			1 493,75	0,00	0,00	0,00	0,00	1 493,75
1/0010001/01104	Grunderwerb Parz. 508 KG 03012 St. Georgen 11.382 m²	09.03.2022			441 828,63	0,00	0,00	0,00	0,00	441 828,63

Ansatz MVAG Konto	Bezeichnung	Inbetrieb- nahme	RND	ND	Buchwert 31.12.2022	Zugänge/ + Umbuchungen -	Abgänge/	Wertaufholung+/ Wertminderung-	Abschreibung	Buchwert 31.12.2023
1/0010001/01105	Grunderwerb Parz. 332/3 KG 03012 St. Georgen 8.630 m²	29.04.2022			334 307,79	0,00	0,00	0,00	0,00	334 307,79
1/0010001/01107	Grundstück Nr. 505/3, KG-Nr. 03012, Baufläche 3.021,00 n	11.05.2022			113 492,59	13 825,89	0,00	0,00	0,00	127 318,48
1/0010001/01108	Grundstück 122 KG 03016 Hermannsdorf 2.997 m²	16.05.2023			0,00	105 592,02	0,00	0,00	0,00	105 592,02
1/0010001/01109	Grundstück 751/3 KG 03022 Leutzmannsdorf 912 m² Garte	28.06.2023			0,00	37 429,65	0,00	0,00	0,00	37 429,65
1/0010001/01110	Grundstück 755 KG 03022 Leutzmannsdorf 2.050 m² Land	28.06.2023			0,00	84 390,26	0,00	0,00	0,00	84 390,26
1/0010001/01111	Grundstück 756/2 KG 03022 Leutzmannsdorf 6.666 m² Lan	28.06.2023			0,00	274 378,80	0,00	0,00	0,00	274 378,80
1/0010001/01113	Grundstück 836, KG 03022, Landw. Nutzung - Teilverkauf	04.09.2023			0,00	1 761,77	1 761,77	0,00	0,00	0,00
1/0010001/01114	Grundstück 836, KG 03022, Landw. Nutzung (Restfläche) F	04.09.2023			0,00	39 660,90	0,00	0,00	0,00	39 660,90
1/0010001/01115	Grundstück 832/1, KG 03022, Landw. Nutzung Fläche 2.5	06.09.2023			0,00	112 033,04	0,00	0,00	0,00	112 033,04
1/0010001/01116	Landwirtschaftliche Grundstück 196 KG 03022 Leutzmanns	05.10.2023			0,00	65 230,30	0,00	0,00	0,00	65 230,30
1/0010002/00649	Grundstück Nr. 127, KG-Nr. 3016, Sonstige Streifen zw. La	01.01.1900			1 094,17	0,00	0,00	0,00	0,00	1 094,17
1/0020001/00774	Grundstück .112 KG 03012 St. Georgen 615 m² Wohn- u. C	29.09.2021			62 681,40	0,00	0,00	0,00	0,00	62 681,40
1/0020001/00775	Parz. 520/3 KG 3012 St. Georgen 220 m² Grundstück Brur	27.10.2021			2 581,18	0,00	0,00	0,00	0,00	2 581,18
1/0020001/00776	Parz. 479/2 KG 3012 St. Georgen 547 m² Grundstück Hoch	27.10.2021			6 417,53	0,00	0,00	0,00	0,00	6 417,53
1/0020001/00777	Parz. 496/6 KG 3012 St. Georgen, 336 m² Westgrundstück	27.10.2021			29 577,84	0,00	0,00	0,00	0,00	29 577,84
1/0020001/00778	Parz. 496/4 KG 3012 St. Georgen, 674 m² Grundstück Betr	27.10.2021			59 327,60	0,00	0,00	0,00	0,00	59 327,60
1/0020001/00779	Parz. .150 Baufläche KG 3012 St. Georgen 81 m², Grundst	27.10.2021			7 131,32	0,00	0,00	0,00	0,00	7 131,32
1/0020001/00780	Parz. 496/5 KG 3012 St. Georgen, 516 m² Grundstück e.h.	27.10.2021			45 419,35	0,00	0,00	0,00	0,00	45 419,35
1/0020001/00781	Parz. .111 Baufläche KG 3012 St. Georgen, 2.233 m² Grun	27.10.2021			196 562,83	0,00	0,00	0,00	0,00	196 562,83
1/0020001/00782	Parz. 495/3 KG 3012 St. Georgen, 3.366 m² Grundstück Be	27.10.2021			296 294,19	0,00	0,00	0,00	0,00	296 294,19
1/0020001/00783	Parz. 495/2 KG 3012 St. Georgen, 1.053 m² Grundstück ze	27.10.2021			92 685,98	0,00	0,00	0,00	0,00	92 685,98
1/0020001/00784	Grundstück 751/3 KG 03022 Leutzmannsdorf 426 m² Baufl.	28.06.2023			0,00	17 484,00	0,00	0,00	0,00	17 484,00
1/0020002/00604	Grundstück Nr. 375/16, KG-Nr. 3012, Sonstige Betriebsfläc	01.01.1900			264,00	0,00	0,00	0,00	0,00	264,00
1/0020004/01069	Grundstück Nr. 1727/3, KG-Nr. 3012, Sonstige Verkehrsra	01.01.1900			59,00	0,00	0,00	0,00	0,00	59,00
1/0020004/00488	Grundstück Nr. 1082/10, KG-Nr. 3012, Georgistraße 1 Stra	01.01.1900			1 225,00	0,00	0,00	0,00	0,00	1 225,00
1/0020004/00489	Grundstück Nr. 1083/11, KG-Nr. 3012, Johannesstraße 1 S	01.01.1900			1 163,00	0,00	0,00	0,00	0,00	1 163,00
1/0020004/00490	Grundstück Nr. 1083/2, KG-Nr. 3012, Johannesstraße 2 St	01.01.1900			1 180,00	0,00	0,00	0,00	0,00	1 180,00
1/0020004/00491	Grundstück Nr. 1091/2, KG-Nr. 3012, Severinstraße StraÙe	01.01.1900			922,00	0,00	0,00	0,00	0,00	922,00
1/0020004/00493	Grundstück Nr. 1093/5, KG-Nr. 3012, Friedhofstraße StraÙe	01.01.1900			726,00	0,00	0,00	0,00	0,00	726,00
1/0020004/00494	Grundstück Nr. 1099/10, KG-Nr. 3012, Josefigasse StraÙer	01.01.1900			416,00	0,00	0,00	0,00	0,00	416,00
1/0020004/00499	Grundstück Nr. 1111/2, KG-Nr. 3012, Ransmayrgasse Stra	01.01.1900			1 112,00	0,00	0,00	0,00	0,00	1 112,00
1/0020004/00502	Grundstück Nr. 1133/3, KG-Nr. 3012, Wintal 1 StraÙenverk	01.01.1900			198,00	0,00	0,00	0,00	0,00	198,00
1/0020004/00506	Grundstück Nr. 1149/4, KG-Nr. 3012, Berggasse 1 StraÙen	01.01.1900			910,00	0,00	0,00	0,00	0,00	910,00
1/0020004/00509	Grundstück Nr. 1155/3, KG-Nr. 3012, Berggasse 2 StraÙen	01.01.1900			223,00	0,00	0,00	0,00	0,00	223,00
1/0020004/00510	Grundstück Nr. 1156/16, KG-Nr. 3012, Florianigasse StraÙe	01.01.1900			1 886,00	0,00	0,00	0,00	0,00	1 886,00
1/0020004/00515	Grundstück Nr. 1415, KG-Nr. 3012, Sonstige Verkehrsrand	01.01.1900			212,00	0,00	0,00	0,00	0,00	212,00
1/0020004/00521	Grundstück Nr. 1563/3, KG-Nr. 3012, Thalling 1 StraÙenver	01.01.1900			278,00	0,00	0,00	0,00	0,00	278,00
1/0020004/00522	Grundstück Nr. 1625/2, KG-Nr. 3012, GW Obersemmelnes	01.01.1900			912,00	0,00	0,00	0,00	0,00	912,00
1/0020004/00525	Grundstück Nr. 1725/2, KG-Nr. 3012, Allersdorf 1 StraÙenv	01.01.1900			508,00	0,00	0,00	0,00	0,00	508,00

Ansatz MVAG Konto	Bezeichnung	Inbetrieb- nahme	RND	ND	Buchwert 31.12.2022	Zugänge/ + Umbuchungen	Abgänge/ -	Wertaufholung+/ Wertminderung-	Abschreibung	Buchwert 31.12.2023
1/0020004/00526	Grundstück Nr. 1726, KG-Nr. 3012, Allersdorf 2 Straßenver	01.01.1900			1 705,00	0,00	0,00	0,00	0,00	1 705,00
1/0020004/00530	Grundstück Nr. 1728, KG-Nr. 3012, Allersdorf 3 Straßenver	01.01.1900			527,00	0,00	0,00	0,00	0,00	527,00
1/0020004/00534	Grundstück Nr. 1730, KG-Nr. 3012, Waldesruh u. Trieseneq	01.01.1900			2 028,00	0,00	0,00	0,00	0,00	2 028,00
1/0020004/00535	Grundstück Nr. 1731, KG-Nr. 3012, Trieseneggerstraße Str	01.01.1900			1 844,00	0,00	0,00	0,00	0,00	1 844,00
1/0020004/00536	Grundstück Nr. 1732, KG-Nr. 3012, Steinfeldstraße 1 Straß	01.01.1900			2 542,00	0,00	0,00	0,00	0,00	2 542,00
1/0020004/00538	Grundstück Nr. 1736/1, KG-Nr. 3012, Triesenegg, Schilfbac	01.01.1900			1 028,00	0,00	0,00	0,00	0,00	1 028,00
1/0020004/00539	Grundstück Nr. 1736/2, KG-Nr. 3012, Triesenegg, Egelsee	01.01.1900			474,00	0,00	0,00	0,00	0,00	474,00
1/0020004/00544	Grundstück Nr. 1739/2, KG-Nr. 3012, Sonstige Verkehrsra	01.01.1900			864,00	0,00	0,00	0,00	0,00	864,00
1/0020004/00547	Grundstück Nr. 1741/2, KG-Nr. 3012, Galtbrunn L6050 Stra	01.01.1900			709,00	0,00	0,00	0,00	0,00	709,00
1/0020004/00551	Grundstück Nr. 1742/8, KG-Nr. 3012, Am Kirchenberg 1 Str	01.01.1900			1 296,00	0,00	0,00	0,00	0,00	1 296,00
1/0020004/00552	Grundstück Nr. 1742/9, KG-Nr. 3012, Am Kirchenberg 2 Str	01.01.1900			174,00	0,00	0,00	0,00	0,00	174,00
1/0020004/00553	Grundstück Nr. 1746, KG-Nr. 3012, Georgistraße 2 Straßer	01.01.1900			3 637,00	0,00	0,00	0,00	0,00	3 637,00
1/0020004/00554	Grundstück Nr. 1747, KG-Nr. 3012, Perasdorf 1 Straßenver	01.01.1900			602,00	0,00	0,00	0,00	0,00	602,00
1/0020004/00555	Grundstück Nr. 1748/4, KG-Nr. 3012, Perasdorf 2 Straßenv	01.01.1900			3 193,00	0,00	0,00	0,00	0,00	3 193,00
1/0020004/00556	Grundstück Nr. 1749/1, KG-Nr. 3012, Perasdorf 3 Straßenv	01.01.1900			499,00	0,00	0,00	0,00	0,00	499,00
1/0020004/00558	Grundstück Nr. 1749/2, KG-Nr. 3012, Perasdorf 4 Straßenv	01.01.1900			46,00	0,00	0,00	0,00	0,00	46,00
1/0020004/00560	Grundstück Nr. 1750, KG-Nr. 3012, Perasdorf 6 Straßenver	01.01.1900			1 627,00	0,00	0,00	0,00	0,00	1 627,00
1/0020004/00562	Grundstück Nr. 1751, KG-Nr. 3012, Perasdorf 8 Straßenver	01.01.1900			1 503,00	0,00	0,00	0,00	0,00	1 503,00
1/0020004/00563	Grundstück Nr. 1752/1, KG-Nr. 3012, Gumpenberg 1 Straß	01.01.1900			677,00	0,00	0,00	0,00	0,00	677,00
1/0020004/00564	Grundstück Nr. 1752/1, KG-Nr. 3012, Gumpenberg 2 Straß	01.01.1900			1 155,00	0,00	0,00	0,00	0,00	1 155,00
1/0020004/00566	Grundstück Nr. 1752/2, KG-Nr. 3012, Gumpenberg 3 Straß	01.01.1900			144,00	0,00	0,00	0,00	0,00	144,00
1/0020004/00567	Grundstück Nr. 1753, KG-Nr. 3012, Gumpenberg 4 Straßer	01.01.1900			1 299,00	0,00	0,00	0,00	0,00	1 299,00
1/0020004/00568	Grundstück Nr. 1754/2, KG-Nr. 3012, Gumpenberg 5 Straß	01.01.1900			1 082,00	0,00	0,00	0,00	0,00	1 082,00
1/0020004/00569	Grundstück Nr. 1754/4, KG-Nr. 3012, Gumpenberg 6 Verke	01.01.1900			112,00	0,00	0,00	0,00	0,00	112,00
1/0020004/00571	Grundstück Nr. 1756, KG-Nr. 3012, Sonstige Verkehrsra	01.01.1900			1 149,00	0,00	0,00	0,00	0,00	1 149,00
1/0020004/00572	Grundstück Nr. 1759/1, KG-Nr. 3012, Gumpenberg 7 Straß	01.01.1900			477,00	0,00	0,00	0,00	0,00	477,00
1/0020004/00573	Grundstück Nr. 1762/1, KG-Nr. 3012, Wald Forststraßen, 2	01.01.1900			5 190,00	0,00	0,00	0,00	0,00	5 190,00
1/0020004/00574	Grundstück Nr. 1762/2, KG-Nr. 3012, Gumpenberg 8 Straß	01.01.1900			95,00	0,00	0,00	0,00	0,00	95,00
1/0020004/00575	Grundstück Nr. 1762/2, KG-Nr. 3012, Gumpenberg 9 Straß	01.01.1900			1 437,00	0,00	0,00	0,00	0,00	1 437,00
1/0020004/00576	Grundstück Nr. 1763/2, KG-Nr. 3012, Thalling 2 Straßenver	01.01.1900			183,00	0,00	0,00	0,00	0,00	183,00
1/0020004/00578	Grundstück Nr. 1763/3, KG-Nr. 3012, Thalling 4 Straßenver	01.01.1900			261,00	0,00	0,00	0,00	0,00	261,00
1/0020004/00581	Grundstück Nr. 1764/1, KG-Nr. 3012, Thalling 5 Straßenver	01.01.1900			2 075,00	0,00	0,00	0,00	0,00	2 075,00
1/0020004/00583	Grundstück Nr. 1764/2, KG-Nr. 3012, Thalling 6 Straßenver	01.01.1900			393,00	0,00	0,00	0,00	0,00	393,00
1/0020004/00584	Grundstück Nr. 1765, KG-Nr. 3012, GW Obersemmelne	01.01.1900			300,00	0,00	0,00	0,00	0,00	300,00
1/0020004/00585	Grundstück Nr. 1775/1, KG-Nr. 3012, Hofgasse Straßenver	01.01.1900			157,00	0,00	0,00	0,00	0,00	157,00
1/0020004/00587	Grundstück Nr. 1777, KG-Nr. 3012, GW Obersemmelne	01.01.1900			130,00	0,00	0,00	0,00	0,00	130,00
1/0020004/00589	Grundstück Nr. 1779/1, KG-Nr. 3012, Unionstraße Straß	01.01.1900			756,00	0,00	0,00	0,00	0,00	756,00
1/0020004/00590	Grundstück Nr. 1779/2, KG-Nr. 3012, Feuerwehrplatz 1 Str	01.01.1900			1 543,00	0,00	0,00	0,00	0,00	1 543,00
1/0020004/00592	Grundstück Nr. 1781, KG-Nr. 3012, Triesenegg, Am Kühbe	01.01.1900			634,00	0,00	0,00	0,00	0,00	634,00

Ansatz MVAG Konto	Bezeichnung	Inbetrieb- nahme	RND	ND	Buchwert 31.12.2022	Zugänge/ + Umbuchungen	Abgänge/ -	Wertaufholung+/ Wertminderung-	Abschreibung	Buchwert 31.12.2023
1/0020004/00593	Grundstück Nr. 307/2, KG-Nr. 3012, Triesenegg, Egelseew	01.01.1900			5 638,44	0,00	0,00	0,00	0,00	5 638,44
1/0020004/00594	Grundstück Nr. 324/13, KG-Nr. 3012, Triesenegg, Egelseew	01.01.1900			235,00	0,00	0,00	0,00	0,00	235,00
1/0020004/00595	Grundstück Nr. 324/5, KG-Nr. 3012, Triesenegg, Schilfbach	01.01.1900			6 776,45	0,00	0,00	0,00	0,00	6 776,45
1/0020004/00599	Grundstück Nr. 369/2, KG-Nr. 3012, Triesenegg, Erlenweg	01.01.1900			22,00	0,00	0,00	0,00	0,00	22,00
1/0020004/00602	Grundstück Nr. 375/1, KG-Nr. 3012, Triesenegg, Erlenweg	01.01.1900			92,00	0,00	0,00	0,00	0,00	92,00
1/0020004/00603	Grundstück Nr. 375/10, KG-Nr. 3012, Wald Wälder, 336,00	01.01.1900			840,00	0,00	0,00	0,00	0,00	840,00
1/0020004/00606	Grundstück Nr. 375/8, KG-Nr. 3012, Sonstige Verkehrsran	01.01.1900			741,00	0,00	0,00	0,00	0,00	741,00
1/0020004/00607	Grundstück Nr. 375/9, KG-Nr. 3012, Triesenegg, Sonnenha	01.01.1900			4 940,00	0,00	0,00	0,00	0,00	4 940,00
1/0020004/00610	Grundstück Nr. 412/3, KG-Nr. 3012, Triesenegg, Am Kühbe	01.01.1900			1 072,00	0,00	0,00	0,00	0,00	1 072,00
1/0020004/00612	Grundstück Nr. 412/8, KG-Nr. 3012, landwirtschaftlich genu	01.01.1900			960,00	0,00	0,00	0,00	0,00	960,00
1/0020004/00614	Grundstück Nr. 426/5, KG-Nr. 3012, Sonstige Verkehrsran	01.01.1900			39,00	0,00	0,00	0,00	0,00	39,00
1/0020004/00616	Grundstück Nr. 442, KG-Nr. 3012, Triesenegg, Egelseeweg	01.01.1900			752,00	0,00	0,00	0,00	0,00	752,00
1/0020004/00618	Grundstück Nr. 463/2, KG-Nr. 3012, Feldholzstraße Straße	01.01.1900			6 233,00	0,00	0,00	0,00	0,00	6 233,00
1/0020004/00619	Grundstück Nr. 465/4, KG-Nr. 3012, Steinfeldstraße 2 Straf	01.01.1900			427,00	0,00	0,00	0,00	0,00	427,00
1/0020004/00628	Grundstück Nr. 483/13, KG-Nr. 3012, Wintal 2 Straßenverk	01.01.1900			426,00	0,00	0,00	0,00	0,00	426,00
1/0020004/00629	Grundstück Nr. 483/3, KG-Nr. 3012, Wintal 3 Straßenverke	01.01.1900			257,00	0,00	0,00	0,00	0,00	257,00
1/0020004/00630	Grundstück Nr. 485/4, KG-Nr. 3012, Steinfeldstraße 3 Straf	01.01.1900			183,00	0,00	0,00	0,00	0,00	183,00
1/0020004/00631	Grundstück Nr. 485/9, KG-Nr. 3012, Steinfeldstraße 4 Straf	01.01.1900			1 350,00	0,00	0,00	0,00	0,00	1 350,00
1/0020004/00632	Grundstück Nr. 486/4, KG-Nr. 3012, Wintal 4 Straßenverke	01.01.1900			5 969,00	0,00	0,00	0,00	0,00	5 969,00
1/0020004/00642	Grundstück Nr. 505/2, KG-Nr. 3012, Feuerwehrplatz 2 Stral	01.01.1900			836,00	0,00	0,00	0,00	0,00	836,00
1/0020004/00645	Grundstück Nr. 755/6, KG-Nr. 3012, Galtbrunn Siedlungssti	01.01.1900			2 732,00	0,00	0,00	0,00	0,00	2 732,00
1/0020004/00646	Grundstück Nr. 765/6, KG-Nr. 3012, Galtbrunn Siedlungssti	01.01.1900			706,00	0,00	0,00	0,00	0,00	706,00
1/0020004/00650	Grundstück Nr. 148/1, KG-Nr. 3016, Dokapark Straßenverk	01.01.1900			2 826,00	0,00	0,00	0,00	0,00	2 826,00
1/0020004/00653	Grundstück Nr. 275/3, KG-Nr. 3016, Balldorf Ort - 01 Straß	01.01.1900			881,00	0,00	0,00	0,00	0,00	881,00
1/0020004/00658	Grundstück Nr. 331/9, KG-Nr. 3016, Hermannsdorf Siedlun	01.01.1900			1 489,00	0,00	0,00	0,00	0,00	1 489,00
1/0020004/00659	Grundstück Nr. 390/2, KG-Nr. 3016, Balldorf Ort - 02 Straß	01.01.1900			53,00	0,00	0,00	0,00	0,00	53,00
1/0020004/00660	Grundstück Nr. 429, KG-Nr. 3016, Balldorf Ort - 03 Verkehr	01.01.1900			81,00	0,00	0,00	0,00	0,00	81,00
1/0020004/00661	Grundstück Nr. 430, KG-Nr. 3016, Balldorf Ort - 04 Straßen	01.01.1900			479,00	0,00	0,00	0,00	0,00	479,00
1/0020004/00662	Grundstück Nr. 584/8, KG-Nr. 3016, Hermannsdorf - Auhä	01.01.1900			1 170,00	0,00	0,00	0,00	0,00	1 170,00
1/0020004/00665	Grundstück Nr. 644/5, KG-Nr. 3016, Balldorf - Tankstelle St	01.01.1900			623,00	0,00	0,00	0,00	0,00	623,00
1/0020004/00668	Grundstück Nr. 647/2, KG-Nr. 3016, Balldorf Ort - 05 Straß	01.01.1900			856,00	0,00	0,00	0,00	0,00	856,00
1/0020004/00669	Grundstück Nr. 648, KG-Nr. 3016, Balldorf Ort - 06 Straßen	01.01.1900			1 437,00	0,00	0,00	0,00	0,00	1 437,00
1/0020004/00675	Grundstück Nr. 652, KG-Nr. 3016, Balldorf Ort - 07 Straßen	01.01.1900			763,00	0,00	0,00	0,00	0,00	763,00
1/0020004/00676	Grundstück Nr. 653/1, KG-Nr. 3016, Balldorf Ort - 08 Straß	01.01.1900			1 798,00	0,00	0,00	0,00	0,00	1 798,00
1/0020004/00677	Grundstück Nr. 653/2, KG-Nr. 3016, Balldorf Ort - 09 Straß	01.01.1900			424,00	0,00	0,00	0,00	0,00	424,00
1/0020004/00678	Grundstück Nr. 653/3, KG-Nr. 3016, Balldorf Ort - 10 Straß	01.01.1900			122,00	0,00	0,00	0,00	0,00	122,00
1/0020004/00680	Grundstück Nr. 655, KG-Nr. 3016, Balldorf Ort - 11 Straßen	01.01.1900			4 836,00	0,00	0,00	0,00	0,00	4 836,00
1/0020004/00682	Grundstück Nr. 657/1, KG-Nr. 3016, GW Gurhof 1 Straßen	01.01.1900			189,00	0,00	0,00	0,00	0,00	189,00
1/0020004/00683	Grundstück Nr. 657/2, KG-Nr. 3016, GW Gurhof 2 Verkehrs	01.01.1900			245,00	0,00	0,00	0,00	0,00	245,00

Ansatz MVAG Konto	Bezeichnung	Inbetrieb- nahme	RND	ND	Buchwert 31.12.2022	Zugänge/ + Umbuchungen -	Abgänge/	Wertaufholung+/ Wertminderung-	Abschreibung	Buchwert 31.12.2023
1/0020004/00684	Grundstück Nr. 658, KG-Nr. 3016, Balldorf Ort - 12 Straßen	01.01.1900			928,00	0,00	0,00	0,00	0,00	928,00
1/0020004/00693	Grundstück Nr. 1160/1, KG-Nr. 3021, GW Frauengraben St	01.01.1900			6 836,00	0,00	0,00	0,00	0,00	6 836,00
1/0020004/00697	Grundstück Nr. 1162/2, KG-Nr. 3021, GW Höhenberg 1 Str.	01.01.1900			1 644,00	0,00	0,00	0,00	0,00	1 644,00
1/0020004/00699	Grundstück Nr. 1168/2, KG-Nr. 3021, GW Kienberg Straße	01.01.1900			1 132,00	0,00	0,00	0,00	0,00	1 132,00
1/0020004/00702	Grundstück Nr. 1171, KG-Nr. 3021, GW Ölsitz 1 Straßenv	01.01.1900			5 323,00	0,00	0,00	0,00	0,00	5 323,00
1/0020004/00710	Grundstück Nr. 1174, KG-Nr. 3021, GW Obersemmelnest 1	01.01.1900			555,00	0,00	0,00	0,00	0,00	555,00
1/0020004/00716	Grundstück Nr. 1193, KG-Nr. 3021, GW Obersemmelnest 2	01.01.1900			330,00	0,00	0,00	0,00	0,00	330,00
1/0020004/00717	Grundstück Nr. 1194, KG-Nr. 3021, GW Trübelberg Straße	01.01.1900			3 852,00	0,00	0,00	0,00	0,00	3 852,00
1/0020004/00719	Grundstück Nr. 1215, KG-Nr. 3021, GW Höhenberg 2 Straß	01.01.1900			2 145,00	0,00	0,00	0,00	0,00	2 145,00
1/0020004/00720	Grundstück Nr. 1223, KG-Nr. 3021, GW Buder Straßenverk	01.01.1900			957,00	0,00	0,00	0,00	0,00	957,00
1/0020004/00721	Grundstück Nr. 265/2, KG-Nr. 3021, GW Höhenberg 3 Stra	01.01.1900			268,00	0,00	0,00	0,00	0,00	268,00
1/0020004/00722	Grundstück Nr. 300, KG-Nr. 3021, GW Hametmayr Straße	01.01.1900			1 568,00	0,00	0,00	0,00	0,00	1 568,00
1/0020004/00723	Grundstück Nr. 345/6, KG-Nr. 3021, GW Stockinger Straße	01.01.1900			1 144,00	0,00	0,00	0,00	0,00	1 144,00
1/0020004/00724	Grundstück Nr. 414/4, KG-Nr. 3021, GW Oberholz Straße	01.01.1900			182,00	0,00	0,00	0,00	0,00	182,00
1/0020004/00725	Grundstück Nr. 476/2, KG-Nr. 3021, Güterweg Kattger Str	01.01.1900			687,00	0,00	0,00	0,00	0,00	687,00
1/0020004/00726	Grundstück Nr. 500/4, KG-Nr. 3021, Sonstige Verkehrsrand	01.01.1900			29,00	0,00	0,00	0,00	0,00	29,00
1/0020004/00729	Grundstück Nr. 800, KG-Nr. 3021, landwirtschaftlich genutz	01.01.1900			765,00	0,00	0,00	0,00	0,00	765,00
1/0020004/00730	Grundstück Nr. 889/2, KG-Nr. 3021, GW Peböck Straßenv	01.01.1900			1 858,00	0,00	0,00	0,00	0,00	1 858,00
1/0020004/00731	Grundstück Nr. 976/3, KG-Nr. 3021, GW Obersemmelnest	01.01.1900			1 044,00	0,00	0,00	0,00	0,00	1 044,00
1/0020004/00733	Grundstück Nr. 1022/1, KG-Nr. 3022, Leutzmannsdorf, Felc	01.01.1900			3 040,00	0,00	0,00	0,00	0,00	3 040,00
1/0020004/00734	Grundstück Nr. 1022/2, KG-Nr. 3022, Leutzmannsdorf, Dor	01.01.1900			2 993,00	0,00	0,00	0,00	0,00	2 993,00
1/0020004/00735	Grundstück Nr. 1023, KG-Nr. 3022, Leutzmannsdorf, Flurst	01.01.1900			2 297,00	0,00	0,00	0,00	0,00	2 297,00
1/0020004/00738	Grundstück Nr. 1026, KG-Nr. 3022, Leutzmannsdorf, Getre	01.01.1900			3 101,00	0,00	0,00	0,00	0,00	3 101,00
1/0020004/00739	Grundstück Nr. 1027/1, KG-Nr. 3022, Leutzmannsdorf, Mitt	01.01.1900			3 168,00	0,00	0,00	0,00	0,00	3 168,00
1/0020004/00742	Grundstück Nr. 1031, KG-Nr. 3022, Matzendorf 1 Straßenv	01.01.1900			2 223,00	0,00	0,00	0,00	0,00	2 223,00
1/0020004/00743	Grundstück Nr. 1035, KG-Nr. 3022, Matzendorf 2 Straßenv	01.01.1900			5 576,00	0,00	0,00	0,00	0,00	5 576,00
1/0020004/00747	Grundstück Nr. 1038, KG-Nr. 3022, Matzendorf 5 Straßenv	01.01.1900			1 950,00	0,00	0,00	0,00	0,00	1 950,00
1/0020004/00748	Grundstück Nr. 1039, KG-Nr. 3022, Hart, Dingfurterstraße	01.01.1900			542,00	0,00	0,00	0,00	0,00	542,00
1/0020004/00758	Grundstück Nr. 1047, KG-Nr. 3022, Hart, Kirchenweg 1 Str:	01.01.1900			3 913,32	0,00	0,00	0,00	0,00	3 913,32
1/0020004/00761	Grundstück Nr. 1049/1, KG-Nr. 3022, Hart, Buchenweg Str:	01.01.1900			842,00	0,00	0,00	0,00	0,00	842,00
1/0020004/00765	Grundstück Nr. 1050/2, KG-Nr. 3022, Hart, Ortsplatz Straße	01.01.1900			1 803,00	0,00	0,00	0,00	0,00	1 803,00
1/0020004/00766	Grundstück Nr. 1050/3, KG-Nr. 3022, Hart, Königweg Straß	01.01.1900			1 106,00	0,00	0,00	0,00	0,00	1 106,00
1/0020004/00768	Grundstück Nr. 1057, KG-Nr. 3022, Hart, Ahornweg Straße	01.01.1900			2 351,00	0,00	0,00	0,00	0,00	2 351,00
1/0020004/00774	Grundstück Nr. 1063, KG-Nr. 3022, Hart, Akazienstraße 1	01.01.1900			5 450,00	0,00	0,00	0,00	0,00	5 450,00
1/0020004/00775	Grundstück Nr. 1064, KG-Nr. 3022, Hart, Zirbenstraße 1 St	01.01.1900			184,00	0,00	0,00	0,00	0,00	184,00
1/0020004/00777	Grundstück Nr. 1066, KG-Nr. 3022, Hart, Wadsakstraße St	01.01.1900			3 637,00	0,00	0,00	0,00	0,00	3 637,00
1/0020004/00779	Grundstück Nr. 1068, KG-Nr. 3022, Hart, Wacholderstraße	01.01.1900			1 181,00	0,00	0,00	0,00	0,00	1 181,00
1/0020004/00781	Grundstück Nr. 1071, KG-Nr. 3022, Sonstige Verkehrsrand	01.01.1900			800,00	0,00	0,00	0,00	0,00	800,00
1/0020004/00783	Grundstück Nr. 264/2, KG-Nr. 3022, Leutzmannsdorf, Birke	01.01.1900			1 163,00	0,00	0,00	0,00	0,00	1 163,00

Ansatz MVAG Konto	Bezeichnung	Inbetrieb- nahme	RND	ND	Buchwert 31.12.2022	Zugänge/ + Umbuchungen -	Abgänge/	Wertaufholung+/ Wertminderung-	Abschreibung	Buchwert 31.12.2023
1/0020004/00784	Grundstück Nr. 27/1, KG-Nr. 3022, Sonstige Verkehrsrandf	01.01.1900			53,00	0,00	0,00	0,00	0,00	53,00
1/0020004/00785	Grundstück Nr. 27/5, KG-Nr. 3022, Leutzmannsdorf, Ringst	01.01.1900			128,00	0,00	0,00	0,00	0,00	128,00
1/0020004/00786	Grundstück Nr. 35/5, KG-Nr. 3022, Leutzmannsdorf, Ringst	01.01.1900			771,00	0,00	0,00	0,00	0,00	771,00
1/0020004/00787	Grundstück Nr. 35/7, KG-Nr. 3022, Leutzmannsdorf, Ringst	01.01.1900			1 074,00	0,00	0,00	0,00	0,00	1 074,00
1/0020004/00788	Grundstück Nr. 36/7, KG-Nr. 3022, Leutzmannsdorf, Augas	01.01.1900			1 947,00	0,00	0,00	0,00	0,00	1 947,00
1/0020004/00790	Grundstück Nr. 376/2, KG-Nr. 3022, Matzendorf 6 Straßenv	01.01.1900			440,00	0,00	0,00	0,00	0,00	440,00
1/0020004/00792	Grundstück Nr. 529/5, KG-Nr. 3022, Matzendorf 7 Straßenv	01.01.1900			250,00	0,00	0,00	0,00	0,00	250,00
1/0020004/00793	Grundstück Nr. 546/2, KG-Nr. 3022, Hart, Weidenstraße St	01.01.1900			493,00	0,00	0,00	0,00	0,00	493,00
1/0020004/00794	Grundstück Nr. 553/8, KG-Nr. 3022, Sonstige Verkehrsran	01.01.1900			19,00	0,00	0,00	0,00	0,00	19,00
1/0020004/00795	Grundstück Nr. 555/6, KG-Nr. 3022, Hart, Automeile Straße	01.01.1900			2 576,00	0,00	0,00	0,00	0,00	2 576,00
1/0020004/00796	Grundstück Nr. 555/7, KG-Nr. 3022, Hart, Landstraße 3 Str.	01.01.1900			791,00	0,00	0,00	0,00	0,00	791,00
1/0020004/00797	Grundstück Nr. 556/3, KG-Nr. 3022, Hart, Zirbenstraße 2 §	01.01.1900			167,00	0,00	0,00	0,00	0,00	167,00
1/0020004/00798	Grundstück Nr. 559/1, KG-Nr. 3022, Hart, Zirbenstraße 3 §	01.01.1900			598,00	0,00	0,00	0,00	0,00	598,00
1/0020004/00799	Grundstück Nr. 559/2, KG-Nr. 3022, Hart, Akazienstraße 2	01.01.1900			80,00	0,00	0,00	0,00	0,00	80,00
1/0020004/00800	Grundstück Nr. 559/9, KG-Nr. 3022, Hart, Föhrenstraße 1 §	01.01.1900			1 706,00	0,00	0,00	0,00	0,00	1 706,00
1/0020004/00801	Grundstück Nr. 561/21, KG-Nr. 3022, Hart, Föhrenstraße 2	01.01.1900			1 725,00	0,00	0,00	0,00	0,00	1 725,00
1/0020004/00802	Grundstück Nr. 574/1, KG-Nr. 3022, Hart, Schmiedstraße 2	01.01.1900			20,00	0,00	0,00	0,00	0,00	20,00
1/0020004/00807	Grundstück Nr. 60/8, KG-Nr. 3022, Leutzmannsdorf, Mitter	01.01.1900			150,00	0,00	0,00	0,00	0,00	150,00
1/0020004/00808	Grundstück Nr. 60/9, KG-Nr. 3022, Sonstige Verkehrsrandf	01.01.1900			391,00	0,00	0,00	0,00	0,00	391,00
1/0020004/00810	Grundstück Nr. 683/2, KG-Nr. 3022, Hart, Landstraße 4 Str.	01.01.1900			357,00	0,00	0,00	0,00	0,00	357,00
1/0020004/00811	Grundstück Nr. 686/3, KG-Nr. 3022, Hart, Bundesstraße (ei	01.01.1900			204,00	0,00	0,00	0,00	0,00	204,00
1/0020004/00813	Grundstück Nr. 763/3, KG-Nr. 3022, Hart, Energiestraße 1	01.01.1900			44 757,87	0,00	0,00	0,00	0,00	44 757,87
1/0020004/00817	Grundstück Nr. 786/2, KG-Nr. 3022, Hart, Energiestraße 2	01.01.1900			2 503,00	0,00	0,00	0,00	0,00	2 503,00
1/0020004/00818	Grundstück Nr. 819/2, KG-Nr. 3022, Hart, Gewerbestraße 3	01.01.1900			1 240,00	0,00	0,00	0,00	0,00	1 240,00
1/0020004/00823	Grundstück Nr. 923/2, KG-Nr. 3022, Hart, Kirchenweg 2 Str	01.01.1900			465,00	0,00	0,00	0,00	0,00	465,00
1/0030001/01065	Grundstück Nr. 73, KG-Nr. 3016, landwirtschaftlich genutzt	11.04.2016			2 334,78	0,00	2 334,78	0,00	0,00	0,00
1/0030001/01066	Grundstück Nr. 74, KG-Nr. 3016, landwirtschaftlich genutzt	11.04.2016			77 861,70	0,00	77 861,70	0,00	0,00	0,00
1/0030001/01067	Grundstück Nr. 124/1, KG-Nr. 3016, landwirtschaftlich genu	01.01.1900			128 896,73	0,00	0,00	0,00	0,00	128 896,73
1/0030001/01073	Grundstück Nr. 596, KG-Nr. 3012, landwirtschaftlich genutz	18.01.2017			84 832,56	0,00	0,00	0,00	0,00	84 832,56
1/0030001/01074	Grundstück Nr. 599, KG-Nr. 3012, landwirtschaftlich genutz	18.01.2017			89 303,58	0,00	0,00	0,00	0,00	89 303,58
1/0030001/01075	Grundstück Nr. 608, KG-Nr. 3012, landwirtschaftlich genutz	18.01.2017			89 919,54	0,00	0,00	0,00	0,00	89 919,54
1/0030001/01076	Grundstück Nr. 751/5, KG-Nr. 3022, landwirtschaftlich genu	01.01.1900			1 315,00	0,00	0,00	0,00	0,00	1 315,00
1/0030001/00500	Grundstück Nr. 1127, KG-Nr. 03012, Gärten, Hofgasse 4 G	02.03.2017			25 795,62	0,00	0,00	0,00	0,00	25 795,62
1/0030001/00520	Grundstück Nr. 1467/4, KG-Nr. 3012, Sonstige, Gumpenbe	01.01.1900			2 684,00	0,00	0,00	0,00	0,00	2 684,00
1/0030001/00532	Grundstück Nr. 1730, KG-Nr. 03012, landwirtschaftlich geni	01.01.1900			2 970,00	0,00	0,00	0,00	0,00	2 970,00
1/0030001/00545	Grundstück Nr. 1741/1, KG-Nr. 03012, landwirtschaftlich ge	01.01.1900			9 599,00	0,00	0,00	0,00	0,00	9 599,00
1/0030001/00559	Grundstück Nr. 1750, KG-Nr. 3012, Perasdorf 5 Straßenv	01.01.1900			1 274,00	0,00	0,00	0,00	0,00	1 274,00
1/0030001/00561	Grundstück Nr. 1751, KG-Nr. 3012, Perasdorf 7 Straßenv	01.01.1900			3 116,00	0,00	0,00	0,00	0,00	3 116,00
1/0030001/00577	Grundstück Nr. 1763/3, KG-Nr. 3012, Thalling 3 Straßenv	01.01.1900			1 101,00	0,00	0,00	0,00	0,00	1 101,00

Ansatz MVAG Konto	Bezeichnung	Inbetrieb- nahme	RND	ND	Buchwert 31.12.2022	Zugänge/ + Umbuchungen -	Abgänge/	Wertaufholung+/ Wertminderung-	Abschreibung	Buchwert 31.12.2023
1/0030001/00586	Grundstück Nr. 1776, KG-Nr. 3012, landwirtschaftlich genui	01.01.1900			320,00	0,00	0,00	0,00	0,00	320,00
1/0030001/00596	Grundstück Nr. 337, KG-Nr. 3012, Gewässer - Randfläche	01.01.1900			11 750,00	0,00	0,00	0,00	0,00	11 750,00
1/0030001/00597	Grundstück Nr. 369/2, KG-Nr. 03012, landwirtschaftlich ger	01.01.1900			1 560,00	0,00	0,00	0,00	0,00	1 560,00
1/0030001/00600	Grundstück Nr. 375/1, KG-Nr. 03012, landwirtschaftlich ger	01.01.1900			4 120,00	0,00	0,00	0,00	0,00	4 120,00
1/0030001/00605	Grundstück Nr. 375/7, KG-Nr. 03012, landwirtschaftlich ger	01.01.1900			1 935,00	0,00	0,00	0,00	0,00	1 935,00
1/0030001/00611	Grundstück Nr. 412/7, KG-Nr. 3012, Sonstige Verkehrsran	01.01.1900			287,00	0,00	0,00	0,00	0,00	287,00
1/0030001/00621	Grundstück Nr. 474/2, KG-Nr. 3012, landwirtschaftlich genui	01.01.1900			2 616,00	0,00	0,00	0,00	0,00	2 616,00
1/0030001/00634	Grundstück Nr. 490/5, KG-Nr. 3012, Sonstige Verkehrsran	01.01.1900			110,00	0,00	0,00	0,00	0,00	110,00
1/0030001/00636	Grundstück Nr. 492/1, KG-Nr. 3012, landwirtschaftlich genui	01.01.1900			3 775,00	0,00	0,00	0,00	0,00	3 775,00
1/0030001/00637	Grundstück Nr. 499/2, KG-Nr. 03012, landwirtschaftlich ger	01.01.1900			1 750,00	0,00	0,00	0,00	0,00	1 750,00
1/0030001/00648	Grundstück Nr. 116, KG-Nr. 03016, landwirtschaftlich genui	21.02.2013			9 404,05	0,00	0,00	0,00	0,00	9 404,05
1/0030001/00652	Grundstück Nr. 154, KG-Nr. 03016, landwirtschaftlich genui	01.01.1900			930,00	0,00	0,00	0,00	0,00	930,00
1/0030001/00654	Grundstück Nr. 291/2, KG-Nr. 03016, landwirtschaftlich ger	17.07.2008			19 136,71	0,00	0,00	0,00	0,00	19 136,71
1/0030001/00655	Grundstück Nr. 294, KG-Nr. 03016, landwirtschaftlich genui	17.07.2008			21 780,73	0,00	0,00	0,00	0,00	21 780,73
1/0030001/00671	Grundstück Nr. 65, KG-Nr. 03016, landwirtschaftlich genutz	21.02.2013			367 546,70	0,00	0,00	0,00	0,00	367 546,70
1/0030001/00681	Grundstück Nr. 657/1, KG-Nr. 3016, landwirtschaftlich genui	01.01.1900			5 610,00	0,00	0,00	0,00	0,00	5 610,00
1/0030001/00685	Grundstück Nr. 66, KG-Nr. 03016, landwirtschaftlich genutz	21.02.2013			12 953,32	0,00	0,00	0,00	0,00	12 953,32
1/0030001/00769	Grundstück Nr. 1059, KG-Nr. 03022, landwirtschaftlich genui	01.01.1900			280,00	0,00	0,00	0,00	0,00	280,00
1/0030001/00770	Grundstück Nr. 1060, KG-Nr. 03022, landwirtschaftlich genui	01.01.1900			280,00	0,00	0,00	0,00	0,00	280,00
1/0030001/00776	Grundstück Nr. 1065, KG-Nr. 3022, landwirtschaftlich genui	01.01.1900			740,00	0,00	0,00	0,00	0,00	740,00
1/0030001/00809	Grundstück Nr. 678/4, KG-Nr. 3022, Hart, Teichstraße 2 Ve	01.01.1900			21,00	0,00	0,00	0,00	0,00	21,00
1/0030001/00812	Grundstück Nr. 763/2, KG-Nr. 3022, Sonstige Betriebsfläch	01.01.1900			464 300,42	0,00	464 300,42	0,00	0,00	0,00
1/0030001/00819	Grundstück Nr. 830/1, KG-Nr. 03022, landwirtschaftlich ger	18.01.2017			130 201,36	0,00	0,00	0,00	0,00	130 201,36
1/0030001/00821	Grundstück Nr. 91, KG-Nr. 3022, landwirtschaftlich genutz	01.01.1900			31 673,76	0,00	0,00	0,00	0,00	31 673,76
1/0030001/00822	Grundstück Nr. 92, KG-Nr. 3022, landwirtschaftlich genutz	01.01.1900			1 541,28	0,00	0,00	0,00	0,00	1 541,28
1/0030002/00512	Grundstück Nr. 1255/1, KG-Nr. 03012, Wald unterhalb Wei	01.01.1900			460,00	0,00	0,00	0,00	0,00	460,00
1/0030002/00517	Grundstück Nr. 1431, KG-Nr. 3012, Wald, Forstfläche Radv	01.01.1900			6 300,00	0,00	0,00	0,00	0,00	6 300,00
1/0030002/00533	Grundstück Nr. 1730, KG-Nr. 03012, Wald - Anschl. Walde	01.01.1900			1 705,00	0,00	0,00	0,00	0,00	1 705,00
1/0030002/00557	Grundstück Nr. 1749/2, KG-Nr. 03012, Wald Wälder, Fläch	01.01.1900			1 265,00	0,00	0,00	0,00	0,00	1 265,00
1/0030002/00598	Grundstück Nr. 369/2, KG-Nr. 03012, Wald Wälder, Fläche	01.01.1900			5 365,00	0,00	0,00	0,00	0,00	5 365,00
1/0030002/00601	Grundstück Nr. 375/1, KG-Nr. 03012, Wald Wälder, Fläche	01.01.1900			12 045,00	0,00	0,00	0,00	0,00	12 045,00
1/0030002/00613	Grundstück Nr. 415/2, KG-Nr. 03012, Wald Wälder, Fläche	01.01.1900			1 440,00	0,00	0,00	0,00	0,00	1 440,00
1/0030002/00620	Grundstück Nr. 468/2, KG-Nr. 03012, Wald Wälder, Fläche	01.01.1900			2 140,00	0,00	0,00	0,00	0,00	2 140,00
1/0030002/00622	Grundstück Nr. 474/2, KG-Nr. 03012, Wald Wälder, Fläche	01.01.1900			682,50	0,00	0,00	0,00	0,00	682,50
1/0030002/00624	Grundstück Nr. 474/5, KG-Nr. 03012, Wald Wälder, Fläche	01.01.1900			112,50	0,00	0,00	0,00	0,00	112,50
1/0030002/00625	Grundstück Nr. 475, KG-Nr. 03012, Wald Wälder, Fläche: 2	01.01.1900			6 907,50	0,00	0,00	0,00	0,00	6 907,50
1/0030002/00692	Grundstück Nr. 1087/2, KG-Nr. 03021, Wald Wälder, 1.147	20.08.2010			4 227,73	0,00	0,00	0,00	0,00	4 227,73
1/0030002/00791	Grundstück Nr. 457/3, KG-Nr. 03022, Wald Wälder, Fläche	01.01.1900			3 447,50	0,00	0,00	0,00	0,00	3 447,50
2/0460001/00001	Brunnen eh. Molkerei	27.10.2021	30,5	33,0	95 871,71	0,00	0,00	0,00	3 043,55	92 828,16

Ansatz MVAG Konto	Bezeichnung	Inbetrieb- nahme	RND	ND	Buchwert 31.12.2022	Zugänge/ + Umbuchungen	Abgänge/ -	Wertaufholung+/ Wertminderung-	Abschreibung	Buchwert 31.12.2023
2/0460001/00002	Hochbehälter eh. Molkerei	27.10.2021	30,5	33,0	95 871,72	0,00	0,00	0,00	3 043,55	92 828,17
1022	Gebäude und Bauten				1 587 784,79	217 508,47	0,00	0,00	35 835,40	1 769 457,86
2/0090002/00011	Wohn- u. Geschäftsgebäude Hofgasse 2 / Marktstraße 20	29.09.2021	3,0	5,5	108 540,24	0,00	0,00	0,00	27 135,06	81 405,18
2/0090002/00012	Wohngebäude Hart, Gewerbestraße 2	28.06.2023	24,0	25,0	0,00	217 508,47	0,00	0,00	8 700,34	208 808,13
3/0090002/00001	Wohnungen, Geschäftslokal, Werkstatt, Garagen, auf Parz.	02.12.2021			904 878,01	0,00	0,00	0,00	0,00	904 878,01
3/0090002/00002	Betriebsgebäude Auer, Parz. .150 KG St. Georgen Marktstr	02.12.2021			40 172,16	0,00	0,00	0,00	0,00	40 172,16
3/0090002/00003	Betriebsgebäude Auer, Parkplatz, Garten Parz. 495/3 KG S	02.12.2021			363 462,68	0,00	0,00	0,00	0,00	363 462,68
3/0090002/00004	Einstellhalle Nord-West Parz. 496/5 KG St. Georgen Markt	02.12.2021			80 344,33	0,00	0,00	0,00	0,00	80 344,33
3/0090002/00005	Einstellboxen West Parz. 496/6 KG St. Georgen Marktstr	02.12.2021			90 387,37	0,00	0,00	0,00	0,00	90 387,37
1313	Investitionszuschüsse von übrigen				0,00	0,00	0,00	0,00	0,00	0,00
1/0010004/00001	Korrekturkonto				0,00	0,00	0,00	0,00	0,00	0,00
846000	Wohn- und Geschäftsgebäude (soweit nicht bei 853)				7 134,03	0,00	0,00	0,00	242,67	6 891,36
1021	Grundstücke, Grundstückseinrichtungen und Infrastruktur				4 950,00	0,00	0,00	0,00	0,00	4 950,00
1/0020001/00700	Grundstück Nr. 1168/3, KG-Nr. 3021, Bauflächen Alt-FF-De	01.01.1900			3 465,00	0,00	0,00	0,00	0,00	3 465,00
1/0030001/00701	Grundstück Nr. 1168/3, KG-Nr. 3021, Bauflächen Alt-FF-De	01.01.1900			1 485,00	0,00	0,00	0,00	0,00	1 485,00
1026	Amts-, Betriebs- und Geschäftsausstattung				2 184,03	0,00	0,00	0,00	242,67	1 941,36
5/0110002/01554	Ofen Wohnung Marktstraße 1/L	24.03.2022	8,0	10,0	2 184,03	0,00	0,00	0,00	242,67	1 941,36
850000	Betriebe der Wasserversorgung				1 291 286,94	116 506,39	58 985,51	-8 471,07	68 324,06	1 272 012,69
1010	Immaterielle Vermögenswerte				28 307,08	4 346,24	0,00	0,00	2 802,25	29 851,07
5/0420001/01499	WVA BA 101 Leitungskataster	05.09.2012	13,5	25,0	14 817,26	0,00	0,00	0,00	1 021,88	13 795,38
5/0420001/01501	WVA BA 102 Leitungskataster	31.10.2017	18,5	25,0	2 596,62	0,00	0,00	0,00	133,16	2 463,46
5/0420001/01559	WVA BA 103 Leitungskataster	07.06.2021	22,0	25,0	5 179,28	0,00	0,00	0,00	225,19	4 954,09
5/0420001/01565	WVA BA 104 Leitungskataster	14.07.2022	23,5	25,0	5 713,92	0,00	0,00	0,00	233,22	5 480,70
5/0420001/01567	WVA Black-Out-Vorsorge	11.10.2023	6,5	7,0	0,00	4 346,24	0,00	0,00	1 188,80	3 157,44
1021	Grundstücke, Grundstückseinrichtungen und Infrastruktur				99 275,00	0,00	0,00	0,00	0,00	99 275,00
1/0020002/00511	Grundstück Nr. 1156/18, KG-Nr. 3012, Bauflächen WVA Dr	01.01.1900			660,00	0,00	0,00	0,00	0,00	660,00
1/0020002/00513	GSt. 1340/2, KG-Nr. 03012, Baufläche HB Gumpenberg G	01.01.1900			935,00	0,00	0,00	0,00	0,00	935,00
1/0020002/00514	Grundstück Nr. 1340/2, KG-Nr. 3012, Bauflächen HB Gumf	01.01.1900			30 030,00	0,00	0,00	0,00	0,00	30 030,00
1/0020002/00608	Grundstück Nr. 389/2, KG-Nr. 03012, Bauflächen Brunnen	01.01.1900			2 255,00	0,00	0,00	0,00	0,00	2 255,00
1/0020002/00609	Grundstück Nr. 389/2, KG-Nr. 3012, Bauflächen Brunnen T	01.01.1900			34 925,00	0,00	0,00	0,00	0,00	34 925,00
1/0020004/00626	Grundstück Nr. 479/3, KG-Nr. 3012, Sonstige Hochbehälter	01.01.1900			30 470,00	0,00	0,00	0,00	0,00	30 470,00
1023	Wasser- und Abwasserbauten und -anlagen				1 597 433,96	112 160,15	0,00	0,00	84 610,75	1 624 983,36
1/0020002/01078	Grundstück Nr. 1681/1, KG-Nr. 3036, Baunebenflächen - B	19.07.2016			3 358,29	0,00	0,00	0,00	0,00	3 358,29
1/0020002/01079	Grundstück Nr. 1681/2, KG-Nr. 3036, Baunebenflächen - B	19.07.2016			20 149,71	0,00	0,00	0,00	0,00	20 149,71

Ansatz MVAG Konto	Bezeichnung	Inbetrieb- nahme	RND	ND	Buchwert 31.12.2022	Zugänge/ + Umbuchungen -	Abgänge/ -	Wertaufholung+/ Wertminderung-	Abschreibung	Buchwert 31.12.2023
1/0020002/01080	Grundstück Nr. 1700/3, KG-Nr. 3036, Brunnenstandort Doi	19.07.2016			21 111,75	0,00	0,00	0,00	0,00	21 111,75
1/0020002/01081	Grundstück Nr. 1700/4, KG-Nr. 3036, Baunebenflächen - B	17.11.2016			27 764,55	0,00	0,00	0,00	0,00	27 764,55
1/0020002/01082	Grundstück Nr. 1700/2, KG-Nr. 3036, Brunnenstandort Doi	19.07.2016			24 525,82	0,00	0,00	0,00	0,00	24 525,82
3/0460001/01058	WVA BA 10 Brunnen Doislau	21.12.2018	27,5	33,0	804 760,29	0,00	0,00	0,00	28 237,20	776 523,09
3/0460001/00902	WVA BA 03 Brunnen Triesenegg mit Einrichtung	09.04.1999	0,0	25,0	16 845,25	0,00	0,00	0,00	16 845,25	0,00
3/0460003/01059	WVA BA 11 Versorgungsleitung BG Hermannsdorf	10.04.2019	28,0	33,0	206 532,95	0,00	0,00	0,00	7 121,83	199 411,12
3/0460003/01577	WVA BA 11 AufschlieÙungs Egelseeweg II	27.09.2019	28,5	33,0	4 146,40	0,00	0,00	0,00	140,56	4 005,84
3/0460003/01578	WVA BA 11 Erweiterung FriedhofstraÙe	27.09.2019	28,5	33,0	5 443,16	0,00	0,00	0,00	184,51	5 258,65
3/0460003/01585	Wasserleitungserweiterungen 2020	15.10.2020	29,5	33,0	73 422,54	0,00	0,00	0,00	2 407,30	71 015,24
3/0460003/01587	Erweiterungsbauten WVA 2021	01.02.2021	30,0	33,0	36 264,40	0,00	0,00	0,00	1 169,82	35 094,58
3/0460003/01588	WVA-Leitungsumlegung GewerbestraÙe Fa. Ultimate	08.03.2021	30,0	33,0	56 518,79	860,17	0,00	0,00	2 683,36	54 695,60
3/0460003/01590	Erweiterungsbauten WVA 2022	06.05.2022	31,0	33,0	47 234,08	18 037,76	0,00	0,00	1 762,38	63 509,46
3/0460003/01593	Zusätzlicher Wasseranschluss Fa. Vegini	14.03.2023	32,0	33,0	0,00	1 483,31	0,00	0,00	44,95	1 438,36
3/0460003/01594	Wasserleitungen Erweiterungen 2023	06.04.2023	32,0	33,0	0,00	105,11	0,00	0,00	3,19	101,92
3/0460003/01596	Erweiterungsbauten WVA 2023	15.09.2023	32,5	33,0	0,00	91 673,80	0,00	0,00	1 389,00	90 284,80
3/0460003/00900	WVA BA 01 Wasserleitung St. Georgen/Y.	30.05.1982	0,0	25,0	0,00	0,00	0,00	0,00	0,00	0,00
3/0460003/00901	WVA BA 02 Wasserleitung Gumpenberg / Thalling	31.05.1991	0,0	25,0	0,00	0,00	0,00	0,00	0,00	0,00
3/0460003/00903	WVA BA 04 Wasserleitung Krahof	19.11.2004	5,5	25,0	48 117,16	0,00	0,00	0,00	7 402,64	40 714,52
3/0460003/00904	WVA BA 05 Wasserleitung - Notversorgungsverbindung Bl	22.04.2009	10,0	25,0	26 927,56	0,00	0,00	0,00	2 447,96	24 479,60
3/0460003/00905	WVA BA 06 Wasserleitung Ebner-HeiÙ-Gründe	22.10.2010	11,5	25,0	74 564,00	0,00	0,00	0,00	5 965,12	68 598,88
3/0460003/00906	WVA BA 07 Wasserleitung Eglseeweg	02.01.2013	14,0	25,0	31 947,00	0,00	0,00	0,00	2 129,80	29 817,20
3/0460003/00907	WVA BA 08 Wasserleitung Betriebsgebiet Hermannsdorf	22.10.2012	13,5	25,0	67 800,26	0,00	0,00	0,00	4 675,88	63 124,38
1311	Investitionszuschüsse von Trägern öffentlichen Rechts				-267 888,47	0,00	-5 931,16	0,00	-10 035,82	-251 921,49
3/0460001/01550	KT WWF WVA BA 10 Brunnen Doislau	28.11.2018	27,5	33,0	-32 390,78	0,00	0,00	0,00	-1 136,52	-31 254,26
3/0460003/01592	KT WVA BA 11 AufschlieÙungs Egelseeweg II	30.09.2022	28,5	30,0	-6 296,73	0,00	705,55	0,00	-225,61	-6 776,67
3/2820000/00001	KT KPC BA 3 Brunnen Triesenegg	31.12.2009	19,0	33,5	-50 284,34	0,00	0,00	0,00	-2 514,22	-47 770,12
3/2820000/00002	KT KPC BA 10 Brunnen Doislau	31.12.2019	29,0	33,5	-157 741,04	0,00	0,00	0,00	-5 258,03	-152 483,01
5/0420001/01555	KT WVA BA 101 Leitungskataster	31.12.2014	13,5	25,0	-10 066,75	0,00	0,00	0,00	-694,26	-9 372,49
5/0420001/01557	KT WVA BA 102 Leitungskataster	31.12.2018	18,5	25,0	-1 632,43	0,00	0,00	0,00	-83,71	-1 548,72
5/0420001/01561	KT NÖ WWF WVA BA 103 Leitungskataster	25.06.2021	22,0	25,0	-1 947,12	0,00	-1 416,38	0,00	-23,08	-507,66
5/0420001/01563	KT KPC Bundesmittel WVA BA 103 Leitungskataster	01.10.2021	22,0	24,5	-7 529,28	0,00	-5 220,33	0,00	-100,39	-2 208,56
1313	Investitionszuschüsse von übrigen				-165 840,63	0,00	64 916,67	-8 471,07	-9 053,12	-230 175,25
3/0460003/01564	WVA-Anschlussabgaben 2014	01.01.2014	23,0	33,0	-6 268,72	0,00	0,00	0,00	-261,20	-6 007,52
3/0460003/01565	WVA-Anschlussabgaben 2015	01.01.2015	24,0	33,0	-2 208,57	0,00	0,00	0,00	-88,34	-2 120,23
3/0460003/01566	WVA-Anschlussabgaben 2016	01.01.2016	25,0	33,0	-11 187,29	0,00	0,00	0,00	-430,28	-10 757,01
3/0460003/01567	WVA-Anschlussabgaben 2018	01.01.2018	27,0	33,0	-3 867,80	0,00	0,00	0,00	-138,14	-3 729,66
3/0460003/01568	WVA-Anschlussabgaben 2013	01.01.2013	22,0	33,0	-10 029,11	0,00	0,00	0,00	-436,05	-9 593,06
3/0460003/01569	WVA-Anschlussabgaben 2012	01.01.2012	21,0	33,0	-30 192,37	0,00	0,00	0,00	-1 372,38	-28 819,99

Ansatz MVAG Konto	Bezeichnung	Inbetrieb- nahme	RND	ND	Buchwert 31.12.2022	Zugänge/ + Umbuchungen	Abgänge/ -	Wertaufholung+/ Wertminderung-	Abschreibung	Buchwert 31.12.2023
3/0460003/01570	WVA-Anschlussabgaben 2011	01.01.2011	20,0	33,0	-7 650,70	0,00	0,00	0,00	-364,32	-7 286,38
3/0460003/01571	WVA-Anschlussabgaben 2010	01.01.2010	19,0	33,0	-2 473,36	0,00	0,00	0,00	-123,67	-2 349,69
3/0460003/01572	WVA-Anschlussabgaben 2009	01.01.2009	18,0	33,0	-3 780,52	0,00	0,00	0,00	-198,97	-3 581,55
3/0460003/01573	WVA-Anschlussabgaben 2008	01.01.2008	17,0	33,0	-12 504,87	0,00	0,00	0,00	-694,72	-11 810,15
3/0460003/01574	WVA-Anschlussabgaben 2007	01.01.2007	16,0	33,0	-8 898,06	0,00	0,00	0,00	-523,42	-8 374,64
3/0460003/01575	WVA-Anschlussabgaben 2006	01.01.2006	15,0	33,0	-17 893,71	0,00	0,00	0,00	-1 118,36	-16 775,35
3/0460003/01576	WVA-Anschlussabgaben 2004	01.01.2004	13,0	33,0	-2 853,05	0,00	0,00	0,00	-203,79	-2 649,26
3/0460003/01579	WVA-Anschlussabgaben 2019	31.12.2019	28,5	33,0	4 063,36	0,00	0,00	-8 471,07	-482,09	-3 925,62
3/0460003/01581	Anschlussabgaben WVA BA 11 Wasserleitungserweiterung	11.05.2020	29,0	33,0	-13 818,13	0,00	0,00	0,00	-460,60	-13 357,53
3/0460003/01582	KT WVA BA 10 - Leitungsbau Brunnen Doislau	21.07.2020	29,5	33,0	-5 671,15	0,00	0,00	0,00	-185,94	-5 485,21
3/0460003/01583	KT Anschlussabgaben WVA-Erw. Kühberg	21.07.2020	29,5	33,0	-6 428,70	0,00	0,00	0,00	-210,78	-6 217,92
3/0460003/01584	Anschlussabgaben 2020 - Wasserleitung	06.10.2020	29,5	33,0	-6 894,19	0,00	0,00	0,00	-226,04	-6 668,15
3/0460003/01586	KT Wasseranschlussabgaben 2020 nicht zuteilbar	29.10.2020	29,5	33,0	-8 191,54	0,00	0,00	0,00	-268,58	-7 922,96
3/0460003/01589	Wasseranschlussgebühren 2021 Allgemein	12.05.2021	30,0	33,0	-1 411,58	0,00	0,00	0,00	-45,53	-1 366,05
3/0460003/01591	Wasseranschlussgebühren 2022 Allgemein	01.09.2022	31,5	33,0	-7 680,57	0,00	0,00	0,00	-236,33	-7 444,24
3/0460003/01595	Wasseranschlussgebühren 2023 Allgemein	11.07.2023	32,5	33,0	0,00	0,00	64 916,67	0,00	-983,59	-63 933,08
851000 Betriebe der Abwasserbeseitigung					2 324 663,36	126 323,52	385 137,28	0,00	172 732,29	1 893 117,31
1010 Immaterielle Vermögenswerte					103 649,99	14 725,68	0,00	0,00	5 820,18	112 555,49
5/0420001/01500	ABA BA 101 Leitungskataster	05.09.2012	13,5	25,0	13 716,70	0,00	0,00	0,00	945,98	12 770,72
5/0420001/01502	ABA BA 102 Leitungskataster	31.10.2017	18,5	25,0	44 769,66	0,00	0,00	0,00	2 295,88	42 473,78
5/0420001/01560	ABA BA 103 Leitungskataster	07.06.2021	22,0	25,0	34 654,92	0,00	0,00	0,00	1 506,74	33 148,18
5/0420001/01566	ABA BA 104 Leitungskataster	14.07.2022	23,5	25,0	10 508,71	13 366,53	0,00	0,00	974,50	22 900,74
5/0420001/01568	ABA Black-Out-Vorsorge	11.10.2023	6,5	7,0	0,00	1 359,15	0,00	0,00	97,08	1 262,07
1023 Wasser- und Abwasserbauten und -anlagen					3 397 003,99	127 137,80	0,00	0,00	203 191,69	3 320 950,10
3/0450001/01060	ABA BA 16 Aufschließung Kühberg	09.10.2018	44,5	50,0	230 779,69	0,00	0,00	0,00	5 072,08	225 707,61
3/0450001/01061	ABA BA 17 Aufschließung Egelseeweg II	26.02.2019	45,0	50,0	138 782,06	0,00	0,00	0,00	3 017,00	135 765,06
3/0450001/01595	ABA BA 17 ABA-Anteil Erweiterung Friedhofstraße	01.01.2021	47,0	50,0	5 032,46	0,00	0,00	0,00	104,84	4 927,62
3/0450001/01598	Schachtsanierungen 2019 - Hart Süd	19.03.2020	46,0	50,0	85 934,81	0,00	0,00	0,00	1 828,40	84 106,41
3/0450001/01606	Abwasserkanal - Erweiterungen 2020	15.10.2020	46,5	50,0	29 689,67	0,00	0,00	0,00	625,05	29 064,62
3/0450001/01607	Schachtsanierung-Hart-Nordteil - Baulos 2020	17.11.2020	46,5	50,0	91 028,51	0,00	0,00	0,00	1 916,39	89 112,12
3/0450001/01608	ABA Projekte 2020 Allgemein	04.12.2020	46,5	50,0	1 306,98	0,00	0,00	0,00	27,52	1 279,46
3/0450001/01610	ABA-Erweiterungen 2021 Allgemein	14.05.2021	47,0	50,0	215 874,69	-153,33	0,00	0,00	4 344,06	211 377,30
3/0450001/01612	ABA-Investitionen Allgemein 2022	20.04.2022	48,0	50,0	25 123,82	0,00	0,00	0,00	512,73	24 611,09
3/0450001/01615	ABA-Erweiterungen 2022 Allgemein	20.10.2022	48,5	50,0	32 156,13	9 869,51	0,00	0,00	750,33	41 275,31
3/0450001/01616	ABA-Erweiterungen 2023 Allgemein	14.03.2023	49,0	50,0	0,00	117 421,62	0,00	0,00	3 131,79	114 289,83
3/0450001/00892	ABA BA 01 Abwasserkanal Nordstrang	01.01.1993	9,0	40,0	657 162,25	0,00	0,00	0,00	65 716,23	591 446,02
3/0450001/00893	ABA BA 02 Abwasserkanal Südstrang	01.10.1995	11,5	40,0	987 919,06	0,00	0,00	0,00	79 033,52	908 885,54

Ansatz MVAG Konto	Bezeichnung	Inbetrieb- nahme	RND	ND	Buchwert 31.12.2022	Zugänge/ + Umbuchungen -	Abgänge/ -	Wertaufholung+/ Wertminderung-	Abschreibung	Buchwert 31.12.2023
3/0450001/00895	ABA BA 03 Kanalisation St. Georgen -Steinfeld	08.04.1999	15,0	40,0	60 928,00	0,00	0,00	0,00	3 808,00	57 120,00
3/0450001/00896	ABA BA 05 Kanalisation Krahof	19.11.2004	20,5	40,0	288 607,94	0,00	0,00	0,00	13 423,63	275 184,31
3/0450001/00897	ABA BA 09 Kanalisation Erw. Hart u. Leutzmannsdorf	12.10.2007	23,5	40,0	21 403,81	0,00	0,00	0,00	873,62	20 530,19
3/0450001/00899	ABA BA 12 Kanalisation Ebner-Heiß-Gründe	15.12.2010	26,5	40,0	258 504,13	0,00	0,00	0,00	9 400,15	249 103,98
3/0450001/00908	ABA BA 04 Kanalisation Erw. Leutzmannsdorf-Hart	13.12.2001	17,5	40,0	45 919,78	0,00	0,00	0,00	2 482,15	43 437,63
3/0450001/00909	ABA BA 14 Kanalisation Galtbrunn, Eglseeweg	17.04.2014	30,0	40,0	220 850,20	0,00	0,00	0,00	7 124,20	213 726,00
3/0450002/00894	ABA Pumpwerk - Kanal BA02	01.10.1995	0,0	10,0	0,00	0,00	0,00	0,00	0,00	0,00
3/0450002/00898	ABA BA 15 Einbindung PW Leutzmannsdorf in FWA	04.07.2011	0,0	10,0	0,00	0,00	0,00	0,00	0,00	0,00
1311	Investitionszuschüsse von Trägern öffentlichen Rechts				-386 527,68	-15 539,96	-4 692,95	0,00	-12 806,03	-384 568,66
3/0450001/01591	Bundesförderung ABA BA03	01.01.2003	29,0	50,0	-15 705,60	0,00	0,00	0,00	-523,52	-15 182,08
3/0450001/01592	Landesförderung ABA BA03	01.01.2003	29,0	50,0	-28 149,00	0,00	0,00	0,00	-938,30	-27 210,70
3/0450001/01593	Bundesförderung ABA BA04	01.01.2006	32,0	50,0	-22 442,64	0,00	0,00	0,00	-680,08	-21 762,56
3/0450001/01594	Landesförderung ABA BA04	01.01.2006	32,0	50,0	-20 314,14	0,00	0,00	0,00	-615,58	-19 698,56
3/0450001/01596	KT ABA BA 16 AufschlieÙung Kühberg Bundeszuschuss	01.10.2019	44,5	50,0	-36 944,49	0,00	-15 539,96	0,00	-639,30	-20 765,23
3/0450001/01599	KT KPC BA 14 AufschlieÙungen Galtbrunn, Egelseeweg Tr	31.12.2015	41,5	50,0	-39 859,05	0,00	0,00	0,00	-937,86	-38 921,19
3/0450001/01600	KT KPC BA 12 Ebner-Heiß-Gründe	31.12.2010	36,5	50,0	-49 824,75	0,00	0,00	0,00	-1 328,66	-48 496,09
3/0450001/01601	KT KPC BA 5 Krahof	31.12.2004	30,5	50,0	-122 058,71	0,00	0,00	0,00	-3 874,88	-118 183,83
3/0450001/01614	KT ABA BA 17 AufschlieÙung Egelseeweg II	30.09.2022	45,5	46,5	0,00	-15 539,96	1 748,90	0,00	-187,92	-17 100,94
5/0420001/01556	KT ABA BA 101 Leitungskataster	31.12.2014	13,5	25,0	-9 318,50	0,00	0,00	0,00	-642,66	-8 675,84
5/0420001/01558	KT ABA BA 102 Leitungskataster	31.12.2018	18,5	25,0	-28 126,50	0,00	0,00	0,00	-1 442,38	-26 684,12
5/0420001/01562	KT NÖ WWF ABA BA 103 Leitungskataster	25.06.2021	22,0	25,0	-2 832,28	0,00	1 690,38	0,00	-196,64	-4 326,02
5/0420001/01564	KT KPC Bundesmittel ABA BA 103 Leitungskataster	01.10.2021	22,0	24,5	-10 952,02	0,00	7 407,73	0,00	-798,25	-17 561,50
1313	Investitionszuschüsse von übrigen				-789 462,94	0,00	389 830,23	0,00	-23 473,55	-1 155 819,62
3/0450001/01577	ABA-Anschlussabgaben 2018	01.01.2018	44,0	50,0	-57 122,70	0,00	0,00	0,00	-1 269,39	-55 853,31
3/0450001/01578	ABA-Anschlussabgaben 2017	01.01.2017	43,0	50,0	-30 476,28	0,00	0,00	0,00	-692,64	-29 783,64
3/0450001/01579	ABA-Anschlussabgaben 2016	01.01.2016	42,0	50,0	-42 306,62	0,00	0,00	0,00	-983,87	-41 322,75
3/0450001/01580	ABA-Anschlussabgaben 2015	01.01.2015	41,0	50,0	-2 818,93	0,00	0,00	0,00	-67,12	-2 751,81
3/0450001/01581	ABA-Anschlussabgaben 2014	01.01.2014	40,0	50,0	-52 045,13	0,00	0,00	0,00	-1 269,39	-50 775,74
3/0450001/01582	ABA-Anschlussabgaben 2013	01.01.2013	39,0	50,0	-48 503,06	0,00	0,00	0,00	-1 212,58	-47 290,48
3/0450001/01583	ABA-Anschlussabgaben 2012	01.01.2012	38,0	50,0	-127 659,25	0,00	0,00	0,00	-3 273,31	-124 385,94
3/0450001/01584	ABA-Anschlussabgaben 2011	01.01.2011	37,0	50,0	-39 016,25	0,00	0,00	0,00	-1 026,74	-37 989,51
3/0450001/01585	ABA-Anschlussabgaben 2010	01.01.2010	36,0	50,0	-20 906,29	0,00	0,00	0,00	-565,03	-20 341,26
3/0450001/01586	ABA-Anschlussabgaben 2009	01.01.2009	35,0	50,0	-26 462,28	0,00	0,00	0,00	-735,06	-25 727,22
3/0450001/01587	ABA-Anschlussabgaben 2008	01.01.2008	34,0	50,0	-18 779,02	0,00	0,00	0,00	-536,54	-18 242,48
3/0450001/01588	ABA-Anschlussabgaben 2007	01.01.2007	33,0	50,0	-20 627,51	0,00	0,00	0,00	-606,69	-20 020,82
3/0450001/01589	ABA-Anschlussabgaben 2006	01.01.2006	32,0	50,0	-55 844,32	0,00	0,00	0,00	-1 692,25	-54 152,07
3/0450001/01590	ABA-Anschlussabgaben 2004	01.01.2004	30,0	50,0	-40 266,14	0,00	0,00	0,00	-1 298,91	-38 967,23
3/0450001/01603	KT Anschlussabgaben ABA-Egelseeweg II	21.07.2020	46,5	50,0	-8 927,24	0,00	0,00	0,00	-187,94	-8 739,30

Ansatz MVAG Konto	Bezeichnung	Inbetrieb- nahme	RND	ND	Buchwert 31.12.2022	Zugänge/ + Umbuchungen	Abgänge/ -	Wertaufholung+/ Wertminderung-	Abschreibung	Buchwert 31.12.2023
3/0450001/01604	KT Anschlussabgaben ABA BA 10 - Leitung Brunnen Doisl	21.07.2020	46,5	50,0	-1 855,70	0,00	0,00	0,00	-39,07	-1 816,63
3/0450001/01605	Kanalanschlussabgaben 2020 Allgemein	06.10.2020	46,5	50,0	-146 320,10	0,00	0,00	0,00	-3 080,42	-143 239,68
3/0450001/01609	Kanalanschlussabgaben 2021 allgemein	12.05.2021	47,0	50,0	-7 073,39	0,00	0,00	0,00	-147,36	-6 926,03
3/0450001/01611	KT ABA BA 16 Aufschließung Kühberg - Anschlussabgabe	01.04.2022	44,5	46,5	-18 754,96	0,00	0,00	0,00	-412,20	-18 342,76
3/0450001/01613	Kanalanschlussabgaben 2022 allgemein	01.09.2022	48,5	50,0	-23 697,77	0,00	0,00	0,00	-478,74	-23 219,03
3/0450001/01617	Kanalanschlussabgaben 2023 allgemein	11.07.2023	49,5	50,0	0,00	0,00	389 830,23	0,00	-3 898,30	-385 931,93
852000 Betriebe der Müllbeseitigung					62 841,69	0,00	0,00	0,00	882,68	61 959,01
1021 Grundstücke, Grundstückseinrichtungen und Infrastruktur					85 403,57	0,00	0,00	0,00	1 688,46	83 715,11
1/0020004/00663	Grundstück Nr. 643/2, KG-Nr. 3016, Sonstige, Altstoffsamr	01.01.1900			25 135,00	0,00	0,00	0,00	0,00	25 135,00
1/0480001/00591	Grundstück Nr. 1779/3, KG-Nr. 3012, Sonstige Altstoffsamr	01.01.1900			13 310,00	0,00	0,00	0,00	0,00	13 310,00
3/0070003/01053	Investitionen 2018 Sammelpplätze	11.06.2018	27,0	33,0	29 454,13	0,00	0,00	0,00	1 051,93	28 402,20
3/0070003/01054	Investitionen 2017 Grünschnittplatz	24.08.2017	26,5	33,0	17 504,44	0,00	0,00	0,00	636,53	16 867,91
1311 Investitionszuschüsse von Trägern öffentlichen Rechts					-22 561,88	0,00	0,00	0,00	-805,78	-21 756,10
3/0070003/01549	KT Investitionen 2018 Sammelpplätze	14.01.2019	27,0	33,0	-22 561,88	0,00	0,00	0,00	-805,78	-21 756,10
852100 Altstoffsammlungen					4 112,15	0,00	0,00	0,00	182,76	3 929,39
1021 Grundstücke, Grundstückseinrichtungen und Infrastruktur					4 112,15	0,00	0,00	0,00	182,76	3 929,39
3/0480001/00001	Altstoffsammelstelle bei Buswartehaus Krahof, Neugestaltu	13.11.2020	21,5	25,0	4 112,15	0,00	0,00	0,00	182,76	3 929,39
859000 Sonstige Betriebe mit marktbestimmter Tätigkeit					1 052 706,08	121 456,94	163 174,00	-21 559,96	32 238,26	957 190,80
1021 Grundstücke, Grundstückseinrichtungen und Infrastruktur					1 350 732,16	121 456,94	0,00	0,00	47 738,92	1 424 450,18
2/0330003/00001	Breitbandinvestitionen 2021	01.02.2021	30,0	33,0	80 860,51	0,00	0,00	0,00	2 608,40	78 252,11
2/0330003/00002	Breitbandinvestitionen 2022 Allgemein	25.01.2022	31,0	33,0	35 356,52	0,00	0,00	0,00	1 104,89	34 251,63
2/0330003/00003	Breitbandinvestitionen 2022 Mitverlegung Triensegg	24.03.2022	31,0	33,0	14 336,48	0,00	0,00	0,00	448,02	13 888,46
2/0330003/00004	Breitbandinvestitionen 2023 Allgemein	15.09.2023	32,5	33,0	0,00	42 451,96	0,00	0,00	643,21	41 808,75
2/0330003/00005	Breitbandinvestitionen LWL-Mitverlegung EVN-Baustelle G	06.11.2023	32,5	33,0	0,00	1 497,60	0,00	0,00	22,69	1 474,91
5/0330003/01056	Investitionen Breitband 2015	28.12.2015	24,5	33,0	10 385,51	0,00	0,00	0,00	407,27	9 978,24
5/0330003/01057	Breitbandinvestitionen 2017	16.12.2017	26,5	33,0	84 925,75	0,00	0,00	0,00	3 088,21	81 837,54
5/0330003/01058	Breitbandinvestitionen 2019	27.09.2019	28,5	33,0	1 436,50	0,00	0,00	0,00	48,69	1 387,81
5/0330003/01059	Breitband - LWL, Leerrohr12 - Krahof Erweiterung inkl. eingr	24.07.2020	29,5	33,0	995 775,72	26 097,42	0,00	0,00	34 001,36	987 871,78
5/0330003/01060	Breitbandinvestitionen 2020	29.07.2020	29,5	33,0	127 655,17	0,00	0,00	0,00	4 185,42	123 469,75
5/0330003/01064	Breitband - LWL Projekt Leutzmannsdorf samt eingeschlos	12.07.2023	32,5	33,0	0,00	51 409,96	0,00	0,00	1 180,76	50 229,20
1311 Investitionszuschüsse von Trägern öffentlichen Rechts					-298 026,08	0,00	163 174,00	-21 559,96	-15 500,66	-467 259,38
5/0330003/01061	KT Breitbandinitiativen - Auszahlung 2019	31.12.2019	27,5	32,0	9 600,94	0,00	0,00	-21 559,96	-2 694,96	-9 264,06
5/0330003/01062	KT Breitbandinitiative - Förderauszahlungen 2020	09.10.2020	29,5	33,0	-61 467,67	0,00	0,00	0,00	-2 015,33	-59 452,34

Ansatz MVAG Konto	Bezeichnung	Inbetrieb- nahme	RND	ND	Buchwert 31.12.2022	Zugänge/ + Umbuchungen -	Abgänge/ -	Wertaufholung+/ Wertminderung-	Abschreibung	Buchwert 31.12.2023
5/0330003/01063	KT FFG - Bundesmittel f. Breitband - LWL, Leerohr12 - Kra	15.10.2021	29,5	32,0	-246 159,35	0,00	163 174,00	0,00	-10 790,37	-398 542,98
Gesamtsumme					23 471 614,75	2 838 370,73	1 601 917,13	11 391,64	979 515,45	23 739 944,54

Anlagenspiegel Einzelkonten Kapitaltransfer (Anlage 6g)

Ansatz MVAG Konto	Bezeichnung	Inbetrieb- nahme	RND	ND	Buchwert 31.12.2022	Zugänge/ + Umbuchungen	Abgänge/ -	Wertaufholung+/ Wertminderung-	Abschreibung	Buchwert 31.12.2023
163000	Freiwillige Feuerwehren				-27 878,79	0,00	0,00	0,00	-1 212,12	-26 666,67
1313	Investitionszuschüsse von übrigen				-27 878,79	0,00	0,00	0,00	-1 212,12	-26 666,67
2/0070003/01551	KT Löschwasserversorgung Betriebsgebiet Hermannsdorf	27.03.2012	22,0	33,0	-27 878,79	0,00	0,00	0,00	-1 212,12	-26 666,67
164000	Förderung der Brandbekämpfung und Brandverhütung				0,00	0,00	30 000,00	0,00	-526,32	-29 473,68
1311	Investitionszuschüsse von Trägern öffentlichen Rechts				0,00	0,00	30 000,00	0,00	-526,32	-29 473,68
2/0070003/01554	KT Löschwasserleitung Gewerbestraße	03.11.2023	28,0	28,5	0,00	0,00	30 000,00	0,00	-526,32	-29 473,68
211000	Volksschulen				-301 109,97	0,00	1 000,00	0,00	-20 661,66	-281 448,31
1311	Investitionszuschüsse von Trägern öffentlichen Rechts				-301 109,97	0,00	0,00	0,00	-20 590,23	-280 519,74
2/0060001/01552	KT Volksschulgebäude Erweiterung 2018	18.01.2018	45,0	50,0	-47 667,04	0,00	0,00	0,00	-1 036,24	-46 630,80
2/0060001/01559	Umbaubeihilfe des Landes 2002	19.07.2002	28,5	50,0	-18 880,00	0,00	0,00	0,00	-640,00	-18 240,00
2/0060001/01560	Sockelbeihilfe VS-Umbau 2005	31.08.2005	31,5	50,0	-27 300,00	0,00	0,00	0,00	-840,00	-26 460,00
2/0060001/01561	Beihilfen VS-Sanierung 2008	20.07.2009	35,5	50,0	-89 133,00	0,00	0,00	0,00	-2 442,00	-86 691,00
2/0060001/01562	Beihilfen VS-Investitionen 2010	21.12.2010	36,5	50,0	-11 025,00	0,00	0,00	0,00	-294,00	-10 731,00
2/0060001/01563	Landesförderung Einbauten Nachmittagsbetreuung	13.08.2013	39,5	50,0	-37 313,26	0,00	0,00	0,00	-921,32	-36 391,94
4/0110002/01517	KT Ausstattung u. Lehrmittel 2018 Volksschule	27.12.2022	4,5	6,0	-61 875,00	0,00	0,00	0,00	-11 250,00	-50 625,00
4/0180003/00004	KT Volksschule - Neuausstattung EDV 2021	27.12.2022	1,5	3,0	-7 916,67	0,00	0,00	0,00	-3 166,67	-4 750,00
1313	Investitionszuschüsse von übrigen				0,00	0,00	1 000,00	0,00	-71,43	-928,57
4/0110002/01521	Fördertransfer Lions Club Notebook "Schulkind mit besond	13.07.2023	6,5	7,0	0,00	0,00	1 000,00	0,00	-71,43	-928,57
240000	Kindergärten				-682 762,49	0,00	67 370,00	0,00	-22 275,15	-727 857,34
1311	Investitionszuschüsse von Trägern öffentlichen Rechts				-682 762,49	0,00	67 370,00	0,00	-22 275,15	-727 857,34
2/0060001/01566	KT Zubau Kindergarten für Kleinkindbetreuung Zwergenne	01.10.2022	48,5	50,0	-183 150,00	0,00	9 870,00	0,00	-3 880,20	-189 139,80
2/0060001/01567	KT Sanierung Kiga. 4-gruppig im Zuge Zubau Kindergarten	20.06.2023	48,5	49,5	0,00	0,00	20 800,00	0,00	-420,20	-20 379,80
3/0060001/01539	KT Kindergartengebäude 4-gruppig	30.01.2008	34,0	50,0	-157 053,85	0,00	0,00	0,00	-4 487,25	-152 566,60
3/0060001/01540	KT Kindergartengebäude 2-gruppig	21.10.2011	37,5	50,0	-338 994,72	0,00	0,00	0,00	-8 805,06	-330 189,66
3/0290003/01543	KT Spielgeräte Außenbereich 2-gruppig	30.12.2013	0,0	10,0	0,00	0,00	0,00	0,00	0,00	0,00
4/0110002/01519	KT Einrichtung u. Ausstattung f. Zubau Kindergarten für Kle	20.06.2023	8,5	9,5	0,00	0,00	36 700,00	0,00	-3 863,16	-32 836,84
5/0110002/01541	KT Grundausstattung 4-gruppig Möbel u. Vorhänge KT	12.10.2010	0,0	10,0	0,00	0,00	0,00	0,00	0,00	0,00
5/0110002/01542	KT Grundausstattung 2-gruppig	09.11.2011	0,0	10,0	0,00	0,00	0,00	0,00	0,00	0,00
5/0110002/01544	KT Ausstattung 2008	14.11.2008	0,0	10,0	0,00	0,00	0,00	0,00	0,00	0,00
5/0110002/01545	KT Ausstattung 2016	22.12.2016	2,5	10,0	-2 380,00	0,00	0,00	0,00	-680,00	-1 700,00
5/0120001/01554	KT Photovoltaikanlage Kindergartendach	21.08.2017	7,5	15,0	-1 183,92	0,00	0,00	0,00	-139,28	-1 044,64
262000	Sportplätze				-77 734,58	0,00	0,00	0,00	-3 347,54	-74 387,04
1311	Investitionszuschüsse von Trägern öffentlichen Rechts				-52 436,18	0,00	0,00	0,00	-2 592,36	-49 843,82
2/0040013/01546	KT Mehrzweck-Freizeitanlage	18.07.2006	15,0	33,0	-13 538,48	0,00	0,00	0,00	-846,16	-12 692,32

Ansatz MVAG Konto	Bezeichnung	Inbetrieb- nahme	RND	ND	Buchwert 31.12.2022	Zugänge/ + Umbuchungen	Abgänge/ -	Wertaufholung+/ Wertminderung-	Abschreibung	Buchwert 31.12.2023
2/0090002/00002	Klubgebäude UTC - Landestransfers	01.07.2006	32,5	50,0	-21 574,00	0,00	0,00	0,00	-644,00	-20 930,00
2/0090002/00004	Klubgebäude UTC - Transfer Gemeinde (Solaranlage)	01.07.2006	32,5	50,0	-73,70	0,00	0,00	0,00	-2,20	-71,50
2/0090002/00007	Klubgebäude SCU - Landestransfers	01.07.2006	32,5	50,0	-13 400,00	0,00	0,00	0,00	-400,00	-13 000,00
4/0290003/01553	KT Ausstattung Sportgeräte Fitnessplatz 2018	31.12.2018	4,5	10,0	-3 850,00	0,00	0,00	0,00	-700,00	-3 150,00
1313	Investitionszuschüsse von übrigen				-25 298,40	0,00	0,00	0,00	-755,18	-24 543,22
2/0090002/00003	Klubgebäude UTC - Transfers Sportunionlandesverband	01.07.2006	32,5	50,0	-7 370,00	0,00	0,00	0,00	-220,00	-7 150,00
2/0090002/00005	Klubgebäude UTC - Transfers Sponsorenbeiträge	01.07.2006	32,5	50,0	-1 144,90	0,00	0,00	0,00	-34,18	-1 110,72
2/0090002/00008	Klubgebäude SCU - Transfers Union Landesverband NÖ	01.07.2006	32,5	50,0	-9 480,50	0,00	0,00	0,00	-283,00	-9 197,50
2/0090002/00009	Klubgebäude SCU - Transfers Fußballverband NÖ	01.07.2006	32,5	50,0	-7 303,00	0,00	0,00	0,00	-218,00	-7 085,00
420000 Altenheime					0,00	0,00	0,00	0,00	0,00	0,00
1311	Investitionszuschüsse von Trägern öffentlichen Rechts				0,00	0,00	0,00	0,00	0,00	0,00
5/0110002/01547	KT Ausstattung Seniorentageszentrum	31.10.2013	0,0	10,0	0,00	0,00	0,00	0,00	0,00	0,00
612000 Gemeindestraßen					-601 421,35	0,00	152 030,00	0,00	-21 502,58	-731 948,77
1311	Investitionszuschüsse von Trägern öffentlichen Rechts				-601 421,35	0,00	152 030,00	0,00	-21 502,58	-731 948,77
2/0040001/01505	Transferleistung zu Querungshilfe B1 Atzelsdorf - Sparmarkt	29.09.2020	29,0	32,5	-1 346,25	0,00	0,00	0,00	-44,88	-1 301,37
2/0040001/02667	KT Geh- und Radwege, Anbindung Hermannsdorf, Leutzm:	20.10.2021	30,5	33,0	-190 909,09	0,00	0,00	0,00	-6 060,61	-184 848,48
2/0040001/02668	KT Geh- u. Radweg Hermannsdorf Südteil (Mehrzweckweg	09.12.2020	30,0	33,0	-76 453,27	0,00	0,00	0,00	-2 466,23	-73 987,04
2/0040001/02669	KT Herstellung Zufahrt Triesenegg, Schilfbachweg Schöner	09.12.2020	29,0	32,5	-18 667,29	0,00	0,00	0,00	-622,24	-18 045,05
2/0040001/02677	KT Geh- und Radwege, Anbindung Hermannsdorf, Leutzm:	29.11.2021	30,5	33,0	-314 045,45	0,00	0,00	0,00	-9 969,70	-304 075,75
2/0040001/02685	KT Bundesmittel Allgemeine Straßenbauten 2023	25.09.2023	32,0	32,5	0,00	0,00	152 030,00	0,00	-2 338,92	-149 691,08
710000 Land-und forstwirtschaftlicher Wegebau					-5 887,46	0,00	4 500,00	0,00	-256,67	-10 130,79
1311	Investitionszuschüsse von Trägern öffentlichen Rechts				-5 887,46	0,00	4 500,00	0,00	-256,67	-10 130,79
2/0040001/02670	KT Straßenmaßnahmen - Güterwege, Instandhaltungsmaß	22.12.2020	29,5	33,0	-2 079,55	0,00	0,00	0,00	-68,18	-2 011,37
2/0040001/02676	KT Erneuerungsmaßnahmen im Rahmen Güterwegerhaltung	13.10.2021	30,5	33,0	-3 221,59	0,00	0,00	0,00	-102,27	-3 119,32
2/0040001/02680	KT Erneuerungsmaßnahmen im Rahmen Güterwegerhaltung	10.10.2022	31,5	33,0	-586,32	0,00	0,00	0,00	-18,04	-568,28
2/0040001/02687	KT Erneuerungsmaßnahmen im Rahmen Güterwegerhaltung	21.12.2023	32,5	33,0	0,00	0,00	4 500,00	0,00	-68,18	-4 431,82
815000 Park- und Gartenanlagen, Kinderspielplätze					-13 515,00	0,00	0,00	0,00	-1 590,00	-11 925,00
1311	Investitionszuschüsse von Trägern öffentlichen Rechts				-13 515,00	0,00	0,00	0,00	-1 590,00	-11 925,00
4/0040013/01548	KT Spielplatzanschaffungen 2009	07.12.2009	0,0	10,0	0,00	0,00	0,00	0,00	0,00	0,00
4/0290003/01556	KT Spielplatzerneuerung 2021 St. Georgen - Tennisplatz, L	13.12.2021	7,5	10,0	-13 515,00	0,00	0,00	0,00	-1 590,00	-11 925,00

Ansatz MVAG Konto	Bezeichnung	Inbetrieb- nahme	RND	ND	Buchwert 31.12.2022	Zugänge/ + Umbuchungen	Abgänge/ -	Wertaufholung+/ Wertminderung-	Abschreibung	Buchwert 31.12.2023
816000	Öffentliche Beleuchtung und öffentliche Uhren				0,00	0,00	152 030,00	0,00	-8 001,58	-144 028,42
1311	Investitionszuschüsse von Trägern öffentlichen Rechts				0,00	0,00	152 030,00	0,00	-8 001,58	-144 028,42
2/0350004/00012	KT Bundesmittel Allgemeine Straßenbeleuchtungserweiteru	25.09.2023	9,0	9,5	0,00	0,00	152 030,00	0,00	-8 001,58	-144 028,42
840000	Grundbesitz				0,00	0,00	0,00	0,00	0,00	0,00
1313	Investitionszuschüsse von übrigen				0,00	0,00	0,00	0,00	0,00	0,00
1/0010004/00001	Korrekturkonto				0,00	0,00	0,00	0,00	0,00	0,00
850000	Betriebe der Wasserversorgung				-433 729,10	0,00	58 985,51	-8 471,07	-19 088,94	-482 096,74
1311	Investitionszuschüsse von Trägern öffentlichen Rechts				-267 888,47	0,00	-5 931,16	0,00	-10 035,82	-251 921,49
3/0460001/01550	KT WWF WVA BA 10 Brunnen Doislau	28.11.2018	27,5	33,0	-32 390,78	0,00	0,00	0,00	-1 136,52	-31 254,26
3/0460003/01592	KT WVA BA 11 Aufschließungs Egelseeweg II	30.09.2022	28,5	30,0	-6 296,73	0,00	705,55	0,00	-225,61	-6 776,67
3/2820000/00001	KT KPC BA 3 Brunnen Triesenegg	31.12.2009	19,0	33,5	-50 284,34	0,00	0,00	0,00	-2 514,22	-47 770,12
3/2820000/00002	KT KPC BA 10 Brunnen Doislau	31.12.2019	29,0	33,5	-157 741,04	0,00	0,00	0,00	-5 258,03	-152 483,01
5/0420001/01555	KT WVA BA 101 Leitungskataster	31.12.2014	13,5	25,0	-10 066,75	0,00	0,00	0,00	-694,26	-9 372,49
5/0420001/01557	KT WVA BA 102 Leitungskataster	31.12.2018	18,5	25,0	-1 632,43	0,00	0,00	0,00	-83,71	-1 548,72
5/0420001/01561	KT NÖ WWF WVA BA 103 Leitungskataster	25.06.2021	22,0	25,0	-1 947,12	0,00	-1 416,38	0,00	-23,08	-507,66
5/0420001/01563	KT KPC Bundesmittel WVA BA 103 Leitungskataster	01.10.2021	22,0	24,5	-7 529,28	0,00	-5 220,33	0,00	-100,39	-2 208,56
1313	Investitionszuschüsse von übrigen				-165 840,63	0,00	64 916,67	-8 471,07	-9 053,12	-230 175,25
3/0460003/01564	WVA-Anschlussabgaben 2014	01.01.2014	23,0	33,0	-6 268,72	0,00	0,00	0,00	-261,20	-6 007,52
3/0460003/01565	WVA-Anschlussabgaben 2015	01.01.2015	24,0	33,0	-2 208,57	0,00	0,00	0,00	-88,34	-2 120,23
3/0460003/01566	WVA-Anschlussabgaben 2016	01.01.2016	25,0	33,0	-11 187,29	0,00	0,00	0,00	-430,28	-10 757,01
3/0460003/01567	WVA-Anschlussabgaben 2018	01.01.2018	27,0	33,0	-3 867,80	0,00	0,00	0,00	-138,14	-3 729,66
3/0460003/01568	WVA-Anschlussabgaben 2013	01.01.2013	22,0	33,0	-10 029,11	0,00	0,00	0,00	-436,05	-9 593,06
3/0460003/01569	WVA-Anschlussabgaben 2012	01.01.2012	21,0	33,0	-30 192,37	0,00	0,00	0,00	-1 372,38	-28 819,99
3/0460003/01570	WVA-Anschlussabgaben 2011	01.01.2011	20,0	33,0	-7 650,70	0,00	0,00	0,00	-364,32	-7 286,38
3/0460003/01571	WVA-Anschlussabgaben 2010	01.01.2010	19,0	33,0	-2 473,36	0,00	0,00	0,00	-123,67	-2 349,69
3/0460003/01572	WVA-Anschlussabgaben 2009	01.01.2009	18,0	33,0	-3 780,52	0,00	0,00	0,00	-198,97	-3 581,55
3/0460003/01573	WVA-Anschlussabgaben 2008	01.01.2008	17,0	33,0	-12 504,87	0,00	0,00	0,00	-694,72	-11 810,15
3/0460003/01574	WVA-Anschlussabgaben 2007	01.01.2007	16,0	33,0	-8 898,06	0,00	0,00	0,00	-523,42	-8 374,64
3/0460003/01575	WVA-Anschlussabgaben 2006	01.01.2006	15,0	33,0	-17 893,71	0,00	0,00	0,00	-1 118,36	-16 775,35
3/0460003/01576	WVA-Anschlussabgaben 2004	01.01.2004	13,0	33,0	-2 853,05	0,00	0,00	0,00	-203,79	-2 649,26
3/0460003/01579	WVA-Anschlussabgaben 2019	31.12.2019	28,5	33,0	4 063,36	0,00	0,00	-8 471,07	-482,09	-3 925,62
3/0460003/01581	Anschlussabgaben WVA BA 11 Wasserleitungserweiterung	11.05.2020	29,0	33,0	-13 818,13	0,00	0,00	0,00	-460,60	-13 357,53
3/0460003/01582	KT WVA BA 10 - Leitungsbau Brunnen Doislau	21.07.2020	29,5	33,0	-5 671,15	0,00	0,00	0,00	-185,94	-5 485,21
3/0460003/01583	KT Anschlussabgaben WVA-Erw. Kühberg	21.07.2020	29,5	33,0	-6 428,70	0,00	0,00	0,00	-210,78	-6 217,92
3/0460003/01584	Anschlussabgaben 2020 - Wasserleitung	06.10.2020	29,5	33,0	-6 894,19	0,00	0,00	0,00	-226,04	-6 668,15
3/0460003/01586	KT Wasseranschlussabgaben 2020 nicht zuteilbar	29.10.2020	29,5	33,0	-8 191,54	0,00	0,00	0,00	-268,58	-7 922,96

Ansatz MVAG Konto	Bezeichnung	Inbetrieb- nahme	RND	ND	Buchwert 31.12.2022	Zugänge/ + Umbuchungen	Abgänge/ -	Wertaufholung+/ Wertminderung-	Abschreibung	Buchwert 31.12.2023
3/0460003/01589	Wasseranschlussgebühren 2021 Allgemein	12.05.2021	30,0	33,0	-1 411,58	0,00	0,00	0,00	-45,53	-1 366,05
3/0460003/01591	Wasseranschlussgebühren 2022 Allgemein	01.09.2022	31,5	33,0	-7 680,57	0,00	0,00	0,00	-236,33	-7 444,24
3/0460003/01595	Wasseranschlussgebühren 2023 Allgemein	11.07.2023	32,5	33,0	0,00	0,00	64 916,67	0,00	-983,59	-63 933,08
851000	Betriebe der Abwasserbeseitigung				-1 175 990,62	-15 539,96	385 137,28	0,00	-36 279,58	-1 540 388,28
1311	Investitionszuschüsse von Trägern öffentlichen Rechts				-386 527,68	-15 539,96	-4 692,95	0,00	-12 806,03	-384 568,66
3/0450001/01591	Bundesförderung ABA BA03	01.01.2003	29,0	50,0	-15 705,60	0,00	0,00	0,00	-523,52	-15 182,08
3/0450001/01592	Landesförderung ABA BA03	01.01.2003	29,0	50,0	-28 149,00	0,00	0,00	0,00	-938,30	-27 210,70
3/0450001/01593	Bundesförderung ABA BA04	01.01.2006	32,0	50,0	-22 442,64	0,00	0,00	0,00	-680,08	-21 762,56
3/0450001/01594	Landesförderung ABA BA04	01.01.2006	32,0	50,0	-20 314,14	0,00	0,00	0,00	-615,58	-19 698,56
3/0450001/01596	KT ABA BA 16 Aufschließung Kühberg Bundeszuschuss	01.10.2019	44,5	50,0	-36 944,49	0,00	-15 539,96	0,00	-639,30	-20 765,23
3/0450001/01599	KT KPC BA 14 Aufschließungen Galtbrunn, Egelseeweg Tr	31.12.2015	41,5	50,0	-39 859,05	0,00	0,00	0,00	-937,86	-38 921,19
3/0450001/01600	KT KPC BA 12 Ebner-Heiß-Gründe	31.12.2010	36,5	50,0	-49 824,75	0,00	0,00	0,00	-1 328,66	-48 496,09
3/0450001/01601	KT KPC BA 5 Krahof	31.12.2004	30,5	50,0	-122 058,71	0,00	0,00	0,00	-3 874,88	-118 183,83
3/0450001/01614	KT ABA BA 17 Aufschließung Egelseeweg II	30.09.2022	45,5	46,5	0,00	-15 539,96	1 748,90	0,00	-187,92	-17 100,94
5/0420001/01556	KT ABA BA 101 Leitungskataster	31.12.2014	13,5	25,0	-9 318,50	0,00	0,00	0,00	-642,66	-8 675,84
5/0420001/01558	KT ABA BA 102 Leitungskataster	31.12.2018	18,5	25,0	-28 126,50	0,00	0,00	0,00	-1 442,38	-26 684,12
5/0420001/01562	KT NÖ WWF ABA BA 103 Leitungskataster	25.06.2021	22,0	25,0	-2 832,28	0,00	1 690,38	0,00	-196,64	-4 326,02
5/0420001/01564	KT KPC Bundesmittel ABA BA 103 Leitungskataster	01.10.2021	22,0	24,5	-10 952,02	0,00	7 407,73	0,00	-798,25	-17 561,50
1313	Investitionszuschüsse von übrigen				-789 462,94	0,00	389 830,23	0,00	-23 473,55	-1 155 819,62
3/0450001/01577	ABA-Anschlussabgaben 2018	01.01.2018	44,0	50,0	-57 122,70	0,00	0,00	0,00	-1 269,39	-55 853,31
3/0450001/01578	ABA-Anschlussabgaben 2017	01.01.2017	43,0	50,0	-30 476,28	0,00	0,00	0,00	-692,64	-29 783,64
3/0450001/01579	ABA-Anschlussabgaben 2016	01.01.2016	42,0	50,0	-42 306,62	0,00	0,00	0,00	-983,87	-41 322,75
3/0450001/01580	ABA-Anschlussabgaben 2015	01.01.2015	41,0	50,0	-2 818,93	0,00	0,00	0,00	-67,12	-2 751,81
3/0450001/01581	ABA-Anschlussabgaben 2014	01.01.2014	40,0	50,0	-52 045,13	0,00	0,00	0,00	-1 269,39	-50 775,74
3/0450001/01582	ABA-Anschlussabgaben 2013	01.01.2013	39,0	50,0	-48 503,06	0,00	0,00	0,00	-1 212,58	-47 290,48
3/0450001/01583	ABA-Anschlussabgaben 2012	01.01.2012	38,0	50,0	-127 659,25	0,00	0,00	0,00	-3 273,31	-124 385,94
3/0450001/01584	ABA-Anschlussabgaben 2011	01.01.2011	37,0	50,0	-39 016,25	0,00	0,00	0,00	-1 026,74	-37 989,51
3/0450001/01585	ABA-Anschlussabgaben 2010	01.01.2010	36,0	50,0	-20 906,29	0,00	0,00	0,00	-565,03	-20 341,26
3/0450001/01586	ABA-Anschlussabgaben 2009	01.01.2009	35,0	50,0	-26 462,28	0,00	0,00	0,00	-735,06	-25 727,22
3/0450001/01587	ABA-Anschlussabgaben 2008	01.01.2008	34,0	50,0	-18 779,02	0,00	0,00	0,00	-536,54	-18 242,48
3/0450001/01588	ABA-Anschlussabgaben 2007	01.01.2007	33,0	50,0	-20 627,51	0,00	0,00	0,00	-606,69	-20 020,82
3/0450001/01589	ABA-Anschlussabgaben 2006	01.01.2006	32,0	50,0	-55 844,32	0,00	0,00	0,00	-1 692,25	-54 152,07
3/0450001/01590	ABA-Anschlussabgaben 2004	01.01.2004	30,0	50,0	-40 266,14	0,00	0,00	0,00	-1 298,91	-38 967,23
3/0450001/01603	KT Anschlussabgaben ABA-Egelseeweg II	21.07.2020	46,5	50,0	-8 927,24	0,00	0,00	0,00	-187,94	-8 739,30
3/0450001/01604	KT Anschlussabgaben ABA BA 10 - Leitung Brunnen Doisl	21.07.2020	46,5	50,0	-1 855,70	0,00	0,00	0,00	-39,07	-1 816,63
3/0450001/01605	Kanalanschlussabgaben 2020 Allgemein	06.10.2020	46,5	50,0	-146 320,10	0,00	0,00	0,00	-3 080,42	-143 239,68
3/0450001/01609	Kanalanschlussabgaben 2021 allgemein	12.05.2021	47,0	50,0	-7 073,39	0,00	0,00	0,00	-147,36	-6 926,03

Ansatz	MVAG	Bezeichnung	Inbetrieb-	RND	ND	Buchwert	Zugänge/	Abgänge/	Wertaufholung+/	Abschreibung	Buchwert
	Konto		nahme			31.12.2022	+ Umbuchungen -	-	Wertminderung-		31.12.2023
	3/0450001/01611	KT ABA BA 16 Aufschließung Kühberg - Anschlussabgabe	01.04.2022	44,5	46,5	-18 754,96	0,00	0,00	0,00	-412,20	-18 342,76
	3/0450001/01613	Kanalanschlussabgaben 2022 allgemein	01.09.2022	48,5	50,0	-23 697,77	0,00	0,00	0,00	-478,74	-23 219,03
	3/0450001/01617	Kanalanschlussabgaben 2023 allgemein	11.07.2023	49,5	50,0	0,00	0,00	389 830,23	0,00	-3 898,30	-385 931,93
852000	Betriebe der Müllbeseitigung					-22 561,88	0,00	0,00	0,00	-805,78	-21 756,10
	1311	Investitionszuschüsse von Trägern öffentlichen Rechts				-22 561,88	0,00	0,00	0,00	-805,78	-21 756,10
	3/0070003/01549	KT Investitionen 2018 Sammelpätze	14.01.2019	27,0	33,0	-22 561,88	0,00	0,00	0,00	-805,78	-21 756,10
859000	Sonstige Betriebe mit marktbestimmter Tätigkeit					-298 026,08	0,00	163 174,00	-21 559,96	-15 500,66	-467 259,38
	1311	Investitionszuschüsse von Trägern öffentlichen Rechts				-298 026,08	0,00	163 174,00	-21 559,96	-15 500,66	-467 259,38
	5/0330003/01061	KT Breitbandinitiativen - Auszahlung 2019	31.12.2019	27,5	32,0	9 600,94	0,00	0,00	-21 559,96	-2 694,96	-9 264,06
	5/0330003/01062	KT Breitbandinitiative - Förderauszahlungen 2020	09.10.2020	29,5	33,0	-61 467,67	0,00	0,00	0,00	-2 015,33	-59 452,34
	5/0330003/01063	KT FFG - Bundesmittel f. Breitband - LWL, Leerohr12 - Kra	15.10.2021	29,5	32,0	-246 159,35	0,00	163 174,00	0,00	-10 790,37	-398 542,98
		Gesamtsumme				-3 640 617,32	-15 539,96	1 014 226,79	-30 031,03	-151 048,58	-4 549 366,52

Liste der nicht bewerteten Kulturgüter (Anlage 6h)

Art	Bezeichnung	Standort	Anzahl (bei Sammlungen)
Unbeweglich	Kriegerdenkmal	Friedhöfe	1
Unbeweglich	Soldatenfriedhof Matzendorf	Friedhöfe	1
Beweglich	Marktstein	Ortsplatz	1
Beweglich	Türkenkreuz	Pfarrhof	1
Beweglich	Pestsäule	Sonst. Straßen und Wege	1
Beweglich	Harter Gedenkstein (Kriegsgefangenenlager)	Sonst. Straßen und Wege	1
Beweglich	Bild "Menschen" (Leihgabe an Georgsaal)	Georgsaal	1
Beweglich	Georgstatue	Kreisverkehr	1
Beweglich	Archivsammlung	029 Amtsgebäude/Gebäude	1

Listung entrichteter Mitgliedsbeiträge nach § 83 NÖGO



Buchungen Lieferanten

Lieferant	Name	Beleg	Buchung	Text	Zahlungsweg	Rechnung	Zahlung	
3386	Tourismusverband Moststraße	rw/62	02.01.2023	Mitgliedsbeitrag LEADER 2023	4		5 866,88	
						Summe Buchungsdatum 02.01.2023	0,00	5 866,88
272	Heilpädagogische Gesellschaft NÖ	rw/944	24.02.2023	Mitgliedsbeitrag 2023	4		25,00	
						Summe Buchungsdatum 24.02.2023	0,00	25,00
3162	Gesellschaft d. Freunde u. Förderer der Exekutive NÖ	rw/1203	09.03.2023	Jährlicher Mitgliedsbeitrag 2023	4		25,00	
						Summe Buchungsdatum 09.03.2023	0,00	25,00
3765	Klimabündnis NÖ Gemn.GmbH.	rw/1498	30.03.2023	Klimabündnis Mitgliedsbeitrag 2023	4		842,75	
						Summe Buchungsdatum 30.03.2023	0,00	842,75
354	Verein Basilika Sonntagberg	rw/1575	06.04.2023	Jährlicher Mitgliedsbeitrag 2023	4		150,00	
						Summe Buchungsdatum 06.04.2023	0,00	150,00
3178	FLGÖ NÖ Landesverband leitender	rw/1825	18.04.2023	Jährlicher Mitgliedsbeitrag St. Georgen/Y., AL Hahn	4		25,00	
						Summe Buchungsdatum 18.04.2023	0,00	25,00
3142	Ybbs Unterlauf Wasserverband	rw/2480	07.06.2023	Jährlicher Mitgliedsbeitrag 2023	4		4 958,85	
						Summe Buchungsdatum 07.06.2023	0,00	4 958,85
Gesamt						Rechnung	Zahlung	
						0,00	11 893,48	

Nachweis Wertpapiere, Beteiligungen



Vermögensnachweis 2023

Konto	Bezeichnung	Standort	Stand zu Beginn des Jahres	Zugang	Abgang	AfA	Wertber.	Stand am Ende des Jahres
6/3950000/00001	Pensionsvorsorge		132 919,45		137 132,00		4 212,55	0,00
	3950000 Pensionsvorsorge		132 919,45		137 132,00		4 212,55	0,00
6/3960000/00001	Stammkapital Einlagen für Wirtschaftspark Kematen		290,69					290,69
	3960000 Stammkapital		290,69					290,69
6/9990082/00002	Beteiligung Wirtschaftsraum Amstetten GmbH		49 704,00					49 704,00
	9990082 Sonstige Beteiligungen (Anteil <20%)		49 704,00					49 704,00
	6 Wertpapiere und Beteiligungen		182 914,14		137 132,00		4 212,55	49 994,69



Vermögensnachweis 2023

Summen nach Vermögensarten

Vermögensart	Stand zu Beginn des Jahres	Zugang	Abgang	AfA	Wertber.	Stand am Ende des Jahres
6 Wertpapiere und Beteiligungen	182 914,14		137 132,00		4 212,55	49 994,69
Summe	182 914,14		137 132,00		4 212,55	49 994,69

Nachweis "Gegebene Darlehen"



Vermögensnachweis 2024

Konto	Bezeichnung	Standort	Stand zu Beginn des Jahres	Zugang	Abgang	AfA	Wertber.	Stand am Ende des Jahres
7/7000001/00002	Gesellschafterdarlehen "Wirtschaftsraum Amstetten GmbH" zur Abdec		6 540,00					6 540,00
	7000001 gegebene Darlehen		6 540,00					6 540,00
	7 Gegebene Darlehen		6 540,00					6 540,00



Vermögensnachweis 2024

Summen nach Vermögensarten

Vermögensart	Stand zu Beginn des Jahres	Zugang	Abgang	AfA	Wertber.	Stand am Ende des Jahres
7 Gegebene Darlehen	6 540,00					6 540,00
Summe	6 540,00					6 540,00

Rückstellungsspiegel (Anlage 6q)

Rückstellung	Stand 31.12.2022	Dotierungen (+)	Verbrauch (-)	Auflösung (-)	Stand 31.12.2023
Kurzfristig	0,00	0,00	0,00	0,00	0,00
Rückstellungen für Prozesskosten	0,00	0,00	0,00	0,00	0,00
Rückstellungen für nicht konsumierte Urlaube	0,00	0,00	0,00	0,00	0,00
Rückstellungen für ausstehende Rechnungen	0,00	0,00	0,00	0,00	0,00
Sonstige kurzfristige Rückstellungen	0,00	0,00	0,00	0,00	0,00
Langfristig	212 390,32	251 770,23	0,00	1 948,71	462 211,84
Rückstellungen für Abfertigungen	128 852,94	77 066,97	0,00	0,00	205 919,91
Rückstellungen für Jubiläumszuwendungen	83 537,38	174 703,26	0,00	1 948,71	256 291,93
Rückstellungen für Haftungen	0,00	0,00	0,00	0,00	0,00
Rückstellungen für Sanierung von Altlasten	0,00	0,00	0,00	0,00	0,00
Rückstellungen für Pensionen (Säule I)	0,00	0,00	0,00	0,00	0,00
Sonstige langfristige Rückstellungen	0,00	0,00	0,00	0,00	0,00
Gesamtsumme	212 390,32	251 770,23	0,00	1 948,71	462 211,84

Haftungsnachweis (Anlage 6r)

Teil A - Haftungspositionen relevant iSd Art. 15a Vereinbarung HOG

Bezeichnung der/des Haftungsnehmerin/s oder einer Gruppe gleichartiger Haftungen	Haftungsrahmen	Stand 31.12.2022	Zugänge (+)	Abgänge (-)	Stand 31.12.2023	davon Umklassifizierungen
Untergruppe 1 - Haftungen für Kredit- und Finanzinstitute						
Zwischensumme - Untergruppe 1	0,00	0,00	0,00	0,00	0,00	
Untergruppe 2 - Grundbücherlich besicherte Haftungen von Wohnbau-Darlehen						
Zwischensumme - Untergruppe 2	0,00	0,00	0,00	0,00	0,00	
Untergruppe 3 - Sonstige Wirtschaftshaftungen						
Abwasserverband Ybbsfeld - BA02 - Anteil 15,5147 % Darlehen Stand 31.12.2022	584 338,82	90 658,41	0,00	25 580,65	65 077,76	
Abwasserverband Ybbsfeld - BA03 - Anteil 15,5147 % Darlehen Stand 31.12.2022	817 475,99	126 828,95	0,00	16 367,54	110 461,41	
Abwasserverband Ybbsfeld - BA04 - Anteil 15,5147 % Darlehen Stand 31.12.2022	174 607,64	27 089,85	0,00	2 230,80	24 859,05	
Abwasserverband Ybbsfeld - BA05 - Anteil 15,5147 % Darlehen Stand 31.12.2022	189 056,64	29 331,57	0,00	19 505,56	9 826,01	
Abwasserverband Ybbsfeld - ABA BA 06 KKA Schleifmühlbach Anteil 15,5147 % Darlehen Stand 31.12.2022	283 081,10	43 919,18	0,00	11 998,42	31 920,76	
Abwasserverband Ybbsfeld - ABA BA 07 KKA Schleifmühlbach Anteil 15,5147 % Darlehen Stand 31.12.2022	261 138,42	40 514,84	0,00	0,00	40 514,84	
Verein Seniorentageszentrum - Betrieb Tagesbetreuungsstätte Ausfallhaftung	40 000,00	40 000,00	0,00	0,00	40 000,00	
Zwischensumme - Untergruppe 3	2 349 698,61	398 342,80	0,00	75 682,97	322 659,83	
Summe A	2 349 698,61	398 342,80	0,00	75 682,97	322 659,83	
Haftung der staatlichen, außerbudgetären Einheiten gem. ESVG iSd Art. 15a Vereinbarung HOG						
Untergruppe 1 - Haftungen für Kredit- und Finanzinstitute						
Zwischensumme - Untergruppe 1	0,00	0,00	0,00	0,00	0,00	
Untergruppe 2 - Grundbücherlich besicherte Haftungen von Wohnbau-Darlehen						
Zwischensumme - Untergruppe 2	0,00	0,00	0,00	0,00	0,00	
Untergruppe 3 - Sonstige Wirtschaftshaftungen						
Zwischensumme - Untergruppe 3	0,00	0,00	0,00	0,00	0,00	
Summe B	0,00	0,00	0,00	0,00	0,00	
Gesamtsumme	2 349 698,61	398 342,80	0,00	75 682,97	322 659,83	

Teil B - Haftungspositionen nicht relevant iSd Art. 15a Vereinbarung HOG

Bezeichnung der/des Haftungsnehmerin/s oder einer Gruppe gleichartiger Haftungen	Haftungsrahmen	Stand 31.12.2022	Zugänge (+)	Abgänge (-)	Stand 31.12.2023	davon Umklassifizierungen
Untergruppe 1 - Haftungen für Kredit- und Finanzinstitute						
Zwischensumme - Untergruppe 1	0,00	0,00	0,00	0,00	0,00	
Untergruppe 2 - Grundbücherlich besicherte Haftungen von Wohnbau-Darlehen						
Zwischensumme - Untergruppe 2	0,00	0,00	0,00	0,00	0,00	
Untergruppe 3 - Sonstige Wirtschaftshaftungen						
Zwischensumme - Untergruppe 3	0,00	0,00	0,00	0,00	0,00	
Gesamtsumme	0,00	0,00	0,00	0,00	0,00	
Gesamtsumme Haftungen (Teil A + Teil B)	2 349 698,61	398 342,80	0,00	75 682,97	322 659,83	

Einzelnachweis über die nicht voranschlagswirksame Gebarung
gemäß § 12 (Anlage 6t)

Einzelnachweis der vermögenswirksamen Bestandskonten

Konto	Kontenbezeichnung	Stand 31.12.2022	Umsatz Soll	Umsatz Haben	Stand 31.12.2023
Veränderung der nicht voranschlagswirksamen Forderungen					
270000	Finanzamt Vorsteuerbeträge (nicht voranschlagswirksame Gebarung)	174 226,76	143 916,08	303 379,13	14 763,71
271000	Umsatzsteuer Verrechnungskonto – Gutschrift (nicht voranschlagswirksame Gebarung)	189 757,74	179 346,67	331 406,28	37 698,13
279000	Sonstige für Dritte geleistete Vorschüsse (nicht voranschlagswirksame Gebarung)	163 018,43	191 105,88	178 377,52	175 746,79
287000	Sonstige kurzfristige Forderungen (nicht voranschlagswirksame Gebarung)	0,00	238 991,01	238 991,01	0,00
	Summe	527 002,93	753 359,64	1 052 153,94	228 208,63
Veränderung der nicht voranschlagswirksamen Verbindlichkeiten					
360000	Umsatzsteuer (nicht voranschlagswirksame Gebarung)	19 058,46	91 330,03	122 512,45	50 240,88
361000	Erläge von/für Dienststellen der Gebietskörperschaften (nicht voranschlagswirksame Gebarung)	460,60	1 806,10	2 177,90	832,40
362000	Gehaltsabzugsgebarungen (nicht voranschlagswirksame Gebarung)	31 843,70	374 732,65	360 673,68	17 784,73
363000	Einbehaltungen und Überzahlungen von Dritten (nicht voranschlagswirksame Gebarung)	2 484,53	9 550,76	8 887,76	1 821,53
368000	Barvorlagen (nicht voranschlagswirksame Gebarung)	8 620,66	6 895,81	6 900,00	8 624,85
369000	Sonstige Erläge (nicht voranschlagswirksame Gebarung)	1 200,00	110 525,11	109 685,11	360,00
371000	Umsatzsteuer Verrechnungskonto – Zahllast (nicht voranschlagswirksame Gebarung)	0,00	52 740,83	56 795,00	4 054,17
379000	Sonstige Verbindlichkeiten (nicht voranschlagswirksame Gebarung)	1 633,24	655 465,84	657 185,57	3 352,97
	Summe	65 301,19	1 303 047,13	1 324 817,47	87 071,53

Einzelnachweis der finanzierungswirksamen Vorschuss- und Verwahrgeldkonten

(inkl. anteiliger Kundenforderungen und Lieferantenverbindlichkeiten)

Konto	Kontenbezeichnung	Stand 31.12.2022	Umsatz Soll	Umsatz Haben	Stand 31.12.2023
Veränderung der nicht voranschlagswirksamen Forderungen					
270000	Finanzamt - Vorsteuern	133 458,90	303 359,03	177 860,88	7 960,75
270300	Finanzamt - Vorsteuern	0,00	20,10	20,10	0,00
271000	Finanzamt - Guthaben	189 757,74	331 406,28	179 346,67	37 698,13
279000	Diverse Vorschüsse	162 569,28	178 004,72	190 850,05	175 414,61
279600	Abrechnung Nebenkassa Bürgerservice	449,15	0,00	-116,97	332,18
279800	Abrechnung Nebenkassa Bankomat	0,00	372,80	372,80	0,00
287677	Rechnungs-/Rundungsdifferenzen	0,00	0,67	0,67	0,00
287777	Sonstige kurzfristige Forderungen (nicht voranschlagswirksame)	0,00	238 990,34	238 990,34	0,00
290000	Umrechnungsdifferenzen - Rundungen (Altkonto)	0,00	0,78	0,78	0,00
	Summe	486 235,07	1 052 154,72	787 325,32	221 405,67

Einzelnachweis der finanzierungswirksamen Vorschuss- und Verwahrgeldkonten

(inkl. anteiliger Kundenforderungen und Lieferantenverbindlichkeiten)

Konto	Kontenbezeichnung	Stand 31.12.2022	Umsatz Soll	Umsatz Haben	Stand 31.12.2023
Veränderung der nicht voranschlagswirksamen Verbindlichkeiten					
360000	USt. Mehrwertsteuer	1 774,87	7 434,67	9 010,70	198,84
360100	USt. 10% Reverse Charge	15 731,17	106 520,92	72 357,01	49 895,08
360200	USt. 20% Reverse Charge	1 403,73	8 503,25	9 906,98	0,00
360400	Mehrwertsteuer	0,00	55,34	55,34	0,00
361000	Bundesgebühren	324,10	2 235,10	1 806,10	753,10
362000	Lohnsteuer	11 774,20	48 631,61	60 405,81	0,00
362100	BVA - Aktive Beamte	1 127,29	210 775,41	210 388,68	1 514,02
362190	Anrechnungsbetrag (PV--Beitrag)	11 333,24	11 933,60	11 333,24	11 933,60
362300	Österreichische Gesundheitskasse	5 135,29	62 115,32	62 913,50	4 337,11
362400	FLAF	2 473,68	26 617,74	29 091,42	0,00
362900	Zukunftssicherung - Beiträge der DN	0,00	600,00	600,00	0,00
363000	Hafrücklässe	2 484,53	0,00	663,00	1 821,53
363300	Kommunalsteuer	0,00	8 887,76	8 887,76	0,00
368000	Jagdpacht St. Georgen	4 656,85	3 600,00	3 578,76	4 678,09
368100	Jagdpacht Krahof	3 963,81	3 300,00	3 317,05	3 946,76
369000	Fraktionsbeitrag	0,00	10 391,40	10 391,40	0,00
369300	Diverse Verwahrgelder	0,00	95 841,99	95 841,99	0,00
369400	Sonstige Erläge (Mietkautionen)	1 200,00	0,00	1 200,00	0,00
369500	Donau Ybbsfeld Kochbiachl	0,00	360,00	0,00	360,00
369600	Sonstige Erläge (Bareinhebungen Volksschule)	0,00	2 836,72	2 836,72	0,00
369700	Sonstige Erläge (Georgsaalreinigung - Kosten Pfarre)	0,00	255,00	255,00	0,00
371000	Finanzamt - Zahllast	0,00	56 795,00	52 740,83	4 054,17
379099	Bezugsauszahlung	1 633,24	657 185,57	655 465,84	3 352,97
	Summe	65 016,00	1 324 876,40	1 303 047,13	86 845,27

Offene Posten voranschlagsunwirksamer Gebarung



Rechnungsabschluss 2023

Haushaltsbuchungen mit offenen Posten 2023

Beleg	Buchung	Fälligkeit	Text	Betrag
0/279000	Diverse Vorschüsse			
rw/5149	07.12.2023	07.12.2023	Raika: Georgstalerbehebung div . Verteilungen	570,00
rw/5591	31.12.2023	16.01.2024	GDA: Abgabenrefund. 12/2023: Vorausbu. 12/2023 > Zhlg. 2024	174 844,61
Summe 0/279000				175 414,61
9/363000	Hafrücklässe			
rw/0	01.01.2023	06.02.2023	OP-Vj. Fa. Hörmann: HR Schutzs atte Photovoltaik ZWN	137,00
rw/0	01.01.2023	06.02.2023	OP-Vj. Fa. Beer: HR Kunstst.-A ter/Sonnenschutz ZWN	1 684,53
Summe 9/363000				1 821,53
Gesamtsumme				177 236,14

Personaldaten iSd ÖStp (Anlage 4)

Gruppe 1 - gesamt	Dienstverhältnis zu Gemeinde, dienstleistend in einer Dienststelle, bezahlt aus dem Budget		Personalaufwendungen, Aktive, betriebsmäßige Darstellung exklusive Ausgliederungen				
	Köpfe	VBÄ	davon melden Gemeinden optional				gesamt
Bezüge (L und G: Unterklasse 50-55)			Nebengebühren (L und G: Gruppen 564-569)	Dienstgeberbeiträge (L und G: Unterklasse 58)	Weitere Aufwendungen	Kontenklasse 5	
BeamtInnen	0,00	0,00	0,00				
Vertragsbedienstete	29,00	20,33	684 062,76				
KV-Bedienstete (Kollektivvertrag)	0,00	0,00	12 867,91				
Summe	29,00	20,33	696 930,67	25 261,30	198 638,62	251 770,23	1 172 600,82
darunter (Teilmengen der Gruppe 1)							
MusikschullehrerInnen	0,00	0,00					
KindergärtnerInnen und	15,00	10,70					
Bedienstete nicht-ausgliederter Krankenanstalten	0,00	0,00					
Gruppe 1a - Ausbildungsverhältnisse (insb. Lehrlinge)							
	0,00						

Gruppe 2 - gesamt	Dienstverhältnis zur Gemeinde, dienstleistend bei sonstigem Rechtsträger, bezahlt aus dem Budget		Personalaufwendungen, Aktive, Ausgliederter				
	Köpfe	VBÄ	davon melden Gemeinden optional				gesamt
Bezüge (L und G: Unterklasse 50-55)			Nebengebühren (L und G: Gruppen 564-569)	Dienstgeberbeiträge (L und G: Unterklasse 58)	Weitere Aufwendungen	Kontenklasse 5	
BeamtInnen	0,00	0,00					
Vertragsbedienstete	0,00	0,00					
Summe	0,00	0,00					

BeamtInnen-PensionistInnen zum 31.12.2023			
	Anzahl	Ø-Pensionshöhe / Mt. ¹⁾	
RuhegenussbezieherInnen	1,0	63 362,9	
Hinterbliebene ²⁾	0,0	0,0	
Neue RuhegenussbezieherInnen im Bezugsjahr 2023			
	Anzahl	Ø-Pensionsantrittsalter	Ø-Pensionshöhe / Mt. ¹⁾
Alterspension ³⁾	0,0	0,0	0,0
Dienstunfähigkeit ⁴⁾	0,0	0,0	0,0
vorzeitige Pensionierung mit Abschlag ⁵⁾	0,0	0,0	0,0
vorzeitige Pensionierung ohne Abschlag ⁶⁾	0,0	0,0	0,0
Pensionierungen gesamt	0,0	0,0	0,0
<p>1) Durchschnittspension im Dezember laut Personalstatistik-Festlegungen ohne Sonderzahlungen, ohne Pflegegeld und ohne sonstige Transferleistungen; brutto</p> <p>2) Witwen-, Witwer-, Waisenversorgungsbezüge und vergleichbare Leistungen</p> <p>3) Ruhebezüge aufgrund einer Ruhestandsversetzung durch Erklärung iSd § 15 iVm § 236c Abs. 1 BDG 1979, eines Übertritts in den Ruhestand oder einer vergleichbaren Regelung</p> <p>4) Ruhebezüge aufgrund einer Ruhestandsversetzung wegen dauernder Dienstunfähigkeit</p> <p>5) Ruhebezüge aufgrund einer Ruhestandsversetzung vor dem Mindestalter für eine Ruhestandsversetzung durch Erklärung iSd Z 3, die eine Minderung der Bemessungsgrundlage bewirkt (z.B. § 207n BDG 1979)</p> <p>6) Ruhebezüge aufgrund einer Ruhestandsversetzung vor dem Mindestalter für eine Ruhestandsversetzung durch Erklärung iSd Z 3, die keine Minderung der Bemessungsgrundlage bewirkt (z.B. § 207n BDG 1979)</p>			
Pensionsausgaben für das Bezugsjahr 2023			
Summe	0,00		

Dienstpostenplan

Dienstpostenplan / Stellenplan - Vergleich VA/RA 2023

Der Dienstpostenplan ist Teil des Voranschlages (§ 73 NÖ GO/ § 56 Abs. 3 NÖ STROG/ § 5 Abs. 1 Z 4. VRV 2015).

Die Aufnahme eines Vertragsbediensteten darf nur erfolgen, wenn ein im Dienstpostenplan vorgesehener Dienstposten frei ist und die Aufnahmeerfordernisse erfüllt sind (§ 2 GVBG/ § 3 GBDO).

DZW	Bezeichnung des Dienstzweiges	Anzahl	Entlohnungsgruppe	Funktionsverwendung			
				Anzahl	FGrp	Bezeichnung	Pzlg
2	Facharbeiter	2 / 2	5	1 / 1	6 ^{d)}	Leistungsverwendung	-
12	Kindergartenhilfsdienst	15 / 15	3	-	-	-	-
15	Hilfsdienst mit einschlägigen Vorkenntnissen	3 / 3	2	-	-	-	-
56	Gehobener Verwaltungsdienst	1 / 1	6	1 / 1	8 ^{a)}	AmtsleiterIn	✓
71	Verwaltungsfachdienst	1 / 1	5	1 / 1	7 ^{b)}	KassenverwalterIn	✓
71	Verwaltungsfachdienst	5 / 5	5	3 / 3	6 ^{d)}	Leistungsverwendung	-
107	Kindergarten- und Horterzieherdienst	2 / 2	klk	-	-	-	-

Zeichenerklärung	
Funktionsdienstposten gem. § 2 Abs. 3 lit. a)-d) GBDO 1976	
leitender Gemeindebeamte	a)
Leiter einer Abteilung/ Amtes/ Referates/ wirtschaftlichen Unternehmung	b)
die mit einem Leiterposten (lit.a und b) vergleichbaren DP	c)
DP mit hervorgehobener Verwendung	d)
Anspruch auf Personalzulage gem. § 20 Abs. 1 GBGO 1970	✓

Die Anzahl der Dienstposten ist in zwei Werten angegeben, wobei der 2. Wert jeweils die Besetzung am Jahresende angibt.

Nachweis über Personalaufwand VRV2015

Gruppe	Abschnitt	Ansatz	Vertragsbedienstete I 510000 - 510999	Vertragsbedienstete II 511000 - 511999	Angestellte nicht ganzjährig beschäftigt 522000 - 522999	Arbeiter nicht ganzjährig beschäftigt 523000 - 523999	Nebengebühren und Geldaushilfen 560000 - 569999	DGB für Finanzamt (FLAB) 580000 - 580999	Leistungen aus der Selbstträgerschaft 582000 - 582999	Gesamtsumme
0	00	000000 Gemeinderat							9.371,88	9.371,88
	01	010000 Zentralamt	238.911,28	33.807,54	2.599,55	2.298,57	10.107,94	10.610,17	60.360,58	358.695,63
		Summe Gruppe 0	238.911,28	33.807,54	2.599,55	2.298,57	10.107,94	10.610,17	69.732,46	368.067,51
1	12	120001 Polizeipostenreinigung		3.873,74			98,41	146,99	850,45	4.969,59
		Summe Gruppe 1		3.873,74			98,41	146,99	850,45	4.969,59
2	21	211000 Volksschulen		73.751,38		2.103,26	4.148,99	2.947,29	16.734,84	99.685,76
	24	240000 Kindergärten		224.182,95		4.819,52	4.320,71	8.629,93	51.437,77	293.390,88
		240200 Kleinkindbetreuung	50.384,82	31.373,93		1.047,01	555,05	3.084,37	17.702,99	104.148,17
		Summe Gruppe 2	50.384,82	329.308,26		7.969,79	9.024,75	14.661,59	85.875,60	497.224,81
3	32	320000 Ausbildung in Musik		3.099,60			78,78	117,55	680,38	3.976,31
		Summe Gruppe 3		3.099,60			78,78	117,55	680,38	3.976,31
5	51	510000 Medizinische Bereichsversorgung					1.299,97			1.299,97
		Summe Gruppe 5					1.299,97			1.299,97
8	81	812000 WC-Anlagen		2.316,24			45,65	87,32	499,91	2.949,12
	85	850000 Betriebe der Wasserversorgung		14.907,59			2.673,15	648,31	3.578,84	21.807,89
		851000 Betriebe der Abwasserbeseitigung		3.726,93			668,44	162,00	894,92	5.452,29
		852000 Betriebe der Müllbeseitigung		3.726,76			668,17	161,79	894,37	5.451,09
		Summe Gruppe 8		24.677,52			4.055,41	1.059,42	5.868,04	35.660,39
9	90	900000 Gesonderte Verwaltung					596,04	22,02	126,19	744,25
		Summe Gruppe 9					596,04	22,02	126,19	744,25
		Summe gesamt	289.296,10	394.766,66	2.599,55	10.268,36	25.261,30	26.617,74	163.133,12	911.942,83

Nachweis Vermögen mit abgeänderter Nutzungsdauer

Konto	Bezeichnung	Nutzungsdauer lt. VRV	Abweichende Nutzungsdauer	Begründung
2/0040013/00919	Anschaffungen 2011	33,0	10,0	ND Geräteanteil wird geringer eingeschätzt!
2/0040013/00920	Anschaffungen 2013	33,0	10,0	ND Geräteanteil wird geringer eingeschätzt!
2/0090002/00011	Wohn- u. Geschäftsgebäude Hofgasse 2 / Marktstraße 20	0,0	5,5	Restnutzungsdauer aus zuletzt errichtetem Bau aus 1977
2/0090002/00012	Wohngebäude Hart, Gewerbestraße 2	0,0	25,0	Nutzungsdauer herunter gesetzt, da Schleifen der Liegenschaft innerhalb der nächsten 10 Jahre möglich!
2/0440001/00001	WILMA - Wahlprogramm - Ankauf 2019	0,0	5,0	Erfahrungswert
3/0090002/00001	Wohnungen, Geschäftslokal, Werkstatt, Garagen, auf Parz. .111	0,0	0,0	1997 letzte Sanierung der Wohngebäude, jedoch nur ein Teil der Gebäude - daher vorläufig keine Abschreibung
3/0090002/00002	Betriebsgebäude Auer, Parz. .150 KG St. Georgen Marktstraße	0,0	0,0	
3/0090002/00003	Betriebsgebäude Auer, Parkplatz, Garten Parz. 495/3 KG St. Ge	0,0	0,0	
3/0090002/00004	Einstellhalle Nord-West Parz. 496/5 KG St. Georgen Marktstraße	0,0	0,0	
3/0090002/00005	Einstellboxen West Parz. 496/6 KG St. Georgen Marktstraße 1 e	0,0	0,0	
3/0450001/00892	ABA BA 01 Abwasserkanal Nordstrang	50,0	40,0	Nutzungsdauer aufgrund langjähriger Abschreibung unter den Maastrichrichtlinien beibehalten
3/0450001/00893	ABA BA 02 Abwasserkanal Südstrang	50,0	40,0	Nutzungsdauer aufgrund langjähriger Abschreibung unter den Maastrichrichtlinien beibehalten
3/0450001/00895	ABA BA 03 Kanalisation St. Georgen -Steinfeld	50,0	40,0	Nutzungsdauer aufgrund langjähriger Abschreibung unter den Maastrichrichtlinien beibehalten
3/0450001/00896	ABA BA 05 Kanalisation Krahof	50,0	40,0	Nutzungsdauer aufgrund langjähriger Abschreibung unter den Maastrichrichtlinien beibehalten
3/0450001/00897	ABA BA 09 Kanalisation Erw. Hart u. Leutzmannsdorf	50,0	40,0	Nutzungsdauer aufgrund langjähriger Abschreibung unter den Maastrichrichtlinien beibehalten
3/0450001/00899	ABA BA 12 Kanalisation Ebner-Heiß-Gründe	50,0	40,0	Nutzungsdauer aufgrund langjähriger Abschreibung unter den Maastrichrichtlinien beibehalten
3/0450001/00908	ABA BA 04 Kanalisation Erw. Leutzmannsdorf-Hart	50,0	40,0	Nutzungsdauer aufgrund langjähriger Abschreibung unter den Maastrichrichtlinien beibehalten
3/0450001/00909	ABA BA 14 Kanalisation Galtbrunn, Eglseeweg	50,0	40,0	Nutzungsdauer aufgrund langjähriger Abschreibung unter den Maastrichrichtlinien beibehalten
3/0450002/00894	ABA Pumpwerk - Kanal BA02	13,0	10,0	Nutzungsdauer aufgrund langjähriger Abschreibung unter den Maastrichrichtlinien beibehalten bzw. ist die Anlage schon abgeschrieben; Es handelt sich um eine technische Einrichtung zur Überwachung.
3/0450002/00898	ABA BA 15 Einbindung PW Leutzmannsdorf in FWA	13,0	10,0	EDV-Überwachung Pumpwerke wird fortgeführt, da schon in Abschreibung bei ABA-Anlagen.
3/0460001/00902	WVA BA 03 Brunnen Triesenegg mit Einrichtung	33,0	25,0	Nutzungsdauer aufgrund langjähriger Abschreibung unter den Maastrichrichtlinien beibehalten
3/0460003/00903	WVA BA 04 Wasserleitung Krahof	33,0	25,0	Nutzungsdauer aufgrund langjähriger Abschreibung unter den Maastrichrichtlinien beibehalten
3/0460003/00904	WVA BA 05 Wasserleitung - Notversorgungsverbindung Blinder	33,0	25,0	Nutzungsdauer aufgrund langjähriger Abschreibung unter den Maastrichrichtlinien beibehalten
3/0460003/00905	WVA BA 06 Wasserleitung Ebner-Heiß-Gründe	33,0	25,0	Nutzungsdauer aufgrund langjähriger Abschreibung unter den Maastrichrichtlinien beibehalten
3/0460003/00906	WVA BA 07 Wasserleitung Eglseeweg	33,0	25,0	Nutzungsdauer aufgrund langjähriger Abschreibung unter den Maastrichrichtlinien beibehalten

Konto	Bezeichnung	Nutzungsdauer lt. VRV	Abweichende Nutzungsdauer	Begründung
3/0460003/00907	VVA BA 08 Wasserleitung Betriebsgebiet Hermannsdorf Nord	33,0	25,0	Nutzungsdauer aufgrund langjähriger Abschreibung unter den Maastrichrichtlinien beibehalten
4/0040013/01001	Spielplatzanschaffungen 2008	33,0	10,0	Mehr Spielgeräte, daher geringere ND!
4/0040013/01003	Spielplatzanschaffungen 2009	33,0	10,0	Mehr Spielgeräte, daher geringere ND!
4/0040013/01004	Spielplatzanschaffungen 2010	33,0	10,0	Mehr Spielgeräte, daher geringere ND!
4/0040013/01005	Spielplatzanschaffungen 2014	33,0	10,0	Mehr Spielgeräte, daher geringere ND!
4/0040013/01006	Spielplatzanschaffungen 2016	33,0	10,0	Mehr Spielgeräte, daher geringere ND!
4/0040013/01007	Spielplatzanschaffungen 2017	33,0	10,0	Mehr Spielgeräte, daher geringere ND!
4/0040013/01118	Spielplatzanschaffungen 2018	33,0	10,0	Mehr Spielgeräte, daher geringere ND!
4/0040013/01548	KT Spielplatzanschaffungen 2009	33,0	10,0	Spielgeräte
4/0110002/00910	Ausstattung 2017	10,0	5,0	Verringerung der Nutzungsdauer wegen Übernahme gebrauchter Möbel
4/0110002/01094	Ausstattung 2018	10,0	5,0	Verringerung der Nutzungsdauer wegen Übernahme gebrauchter Möbel
4/0110002/01494	Ausstattung 2019	10,0	5,0	Verringerung der Nutzungsdauer wegen Übernahme gebrauchter Möbel
4/0110002/01510	Ablöse Zahnarztmobilium - Inventar u. Klimaanlage	10,0	5,0	Die Kosten betreffen Mobilium und die Klimaanlage. Diese werden im neuen Zahnarztbetrieb wieder verwendet. Daher erfolgt eine Aktivierung unter Ausstattung, jedoch da gebrauchte Gegenstände wird eine Sondernutzungsdauer von 5 Jahren festgelegt.
4/0110002/01520	Notebook "Schulkind mit besonderen Bedürfnissen" Volksschule	10,0	7,0	EDV-Hardware
4/0110002/01521	Fördertransfer Lions Club Notebook "Schulkind mit besonderen	10,0	7,0	EDV-Hardware
4/0150002/01123	Winterdienstzubehör für Hoflader	10,0	5,0	Sonderausstattungen für Winterdienst werden mit geringerer Nutzungsdauer angenommen (Verschleiß durch Salz, Beanspruchung, etc.)
4/0180001/00834	Ausstattung 2014	7,0	7,0	Serverausstattung
4/0290003/01549	Spielplatzausstattungen 2019	10,0	10,0	Mehr Spielgeräte, daher geringere ND!
4/0420001/00002	Abflussuntersuchung 2019 Triesenegger- / Seiseneggerbach	0,0	10,0	Nutzungsdauer 10 Jahre: Flächenwidmungspläne, Bebauungspläne,
4/0420001/00003	Flächenwidmungsplan Investitionen 2009	0,0	10,0	Nutzungsdauer 10 Jahre: Flächenwidmungspläne, Bebauungspläne,
4/0420001/00004	Flächenwidmungsplan - Investitionen 2011	0,0	10,0	Nutzungsdauer 10 Jahre: Flächenwidmungspläne, Bebauungspläne
4/0420001/00005	Flächenwidmungsplan - Investitionen 2012	0,0	10,0	Nutzungsdauer 10 Jahre: Flächenwidmungspläne, Bebauungspläne
4/0420001/00006	Flächenwidmungsplan - Investitionen 2015	0,0	10,0	Nutzungsdauer 10 Jahre: Flächenwidmungspläne, Bebauungspläne
4/0420001/00007	Flächenwidmungsplan - Investitionen 2016	0,0	10,0	Nutzungsdauer 10 Jahre: Flächenwidmungspläne, Bebauungspläne
4/0420001/00008	Flächenwidmungsplan - Investitionen 2018	0,0	10,0	Nutzungsdauer 10 Jahre: Flächenwidmungspläne, Bebauungspläne
4/0420001/00009	Flächenwidmungsplan - Investitionen 2019	0,0	10,0	Nutzungsdauer 10 Jahre: Flächenwidmungspläne, Bebauungspläne

Konto	Bezeichnung	Nutzungsdauer lt. VRV	Abweichende Nutzungsdauer	Begründung
4/0420001/00010	Flächenwidmungsplanänderung - Investitionen 2020	0,0	10,0	Nutzungsdauer 10 Jahre: Flächenwidmungspläne, Bebauungspläne
4/0440001/00827	Softwareanschaffung 2016	0,0	5,0	Erfahrungswert
4/0440001/00828	Softwareanschaffung 2015	0,0	5,0	Erfahrungswert
4/0440001/00833	Softwareanschaffung 2014	0,0	5,0	Erfahrungswert
4/0440001/00835	Softwareanschaffung 2013	0,0	5,0	Erfahrungswert
4/0440001/00837	Softwareanschaffung 2012	0,0	5,0	Erfahrungswert
4/0440001/00839	Softwareanschaffung 2011	0,0	5,0	Erfahrungswert
4/0440001/00911	Softwareanschaffung 2017	0,0	5,0	Erfahrungswert
4/0440001/00932	EDV-Ausstattung	0,0	7,0	Nur EDV-Ausstattung, daher geringere Nutzungsdauer!
4/0440001/01495	Softwareanschaffung 2019	0,0	5,0	Erfahrungswert
4/0440001/01498	Rückstellungsmodul k5-Lohn	0,0	10,0	Softwareanschaffung für das Gemeindeamt - Buchhaltung
4/0440001/01499	Softwarelizenz Firewall Server Gemeindeamt	0,0	3,0	Softwarelizenz für 3 Jahre gültig - dann wieder Verlängerung
5/0110002/00881	EDV 2015	10,0	7,0	Nur EDV-Ausstattung, daher geringere Nutzungsdauer!
5/0110002/00886	Alarmanlage 2013	10,0	7,0	Technik-Ausstattung, daher geringere Nutzungsdauer!
5/0110002/01557	Betonblöcke (Legosteine) - Bauhofausstattung 2023	10,0	20,0	Da die Ausstattung massiv ist, kann sie länger genutzt werden (Rücksprache 8.3.2023 mit Bauhof)
5/0290001/00001	Anteil GPS-Vermessungsgerät für Bauhofeinsätze (Leitungseinn)	8,0	7,0	Das Gerät wurde als Ersatz angeschafft, ein bisher eingesetztes hatte 7 Jahre Nutzungsdauer.
5/0420001/01499	WVA BA 101 Leitungskataster	0,0	25,0	Nutzungsdauer 25 Jahre: Leitungskataster
5/0420001/01500	ABA BA 101 Leitungskataster	0,0	25,0	Nutzungsdauer 25 Jahre: Leitungskataster
5/0420001/01501	WVA BA 102 Leitungskataster	0,0	25,0	Nutzungsdauer 25 Jahre: Leitungskataster
5/0420001/01502	ABA BA 102 Leitungskataster	0,0	25,0	Nutzungsdauer 25 Jahre: Leitungskataster
5/0420001/01555	KT WVA BA 101 Leitungskataster	0,0	25,0	Nutzungsdauer 25 Jahre: Leitungskataster
5/0420001/01556	KT ABA BA 101 Leitungskataster	0,0	25,0	Nutzungsdauer 25 Jahre: Leitungskataster
5/0420001/01557	KT WVA BA 102 Leitungskataster	0,0	25,0	Nutzungsdauer 25 Jahre: Leitungskataster
5/0420001/01558	KT ABA BA 102 Leitungskataster	0,0	25,0	Nutzungsdauer 25 Jahre: Leitungskataster
5/0420001/01559	WVA BA 103 Leitungskataster	0,0	25,0	Nutzungsdauer 25 Jahre: Leitungskataster
5/0420001/01560	ABA BA 103 Leitungskataster	0,0	25,0	Nutzungsdauer 25 Jahre: Leitungskataster
5/0420001/01567	WVA Black-Out-Vorsorge	0,0	7,0	Einschätzung der Buchhaltung
5/0420001/01568	ABA Black-Out-Vorsorge	0,0	7,0	Einschätzung der Buchhaltung
5/0420001/01569	KT NÖ WWF ABA Black-Out-Vorsorge	0,0	7,0	Einschätzung der Buchhaltung
5/0420001/01570	KT WWF NÖ WVA Black-Out-Vorsorge	0,0	7,0	Einschätzung der Buchhaltung
5/0440001/00001	EDV-Ausstattung Gemeindeamt - Update SQL-Server 2020	0,0	2,0	Lizenz EDV-Programme - Vertragslaufzeit 2 Jahre, dann Nachlizenzierung

Querschnitt (Anlage 5b)

Bezeichnung	Zuordnung der Aufwands- und Ertragsgruppen	Summe Haushalt	davon A 85 - 89	Summe ohne A 85 - 89	
I. Querschnitt					
Erträge der operativen Gebarung / Einzahlungen aus Abgaben					
10	Einzahlungen aus eigenen Abgaben	Unterklassen 83 bis 85 ohne Gruppen 852, 858 und 859	1 707 647,41	0,00	1 707 647,41
11	Erträge aus Ertragsanteilen	Gruppen 858 und 859	2 883 410,66	0,00	2 883 410,66
12	Gebühren für die Benützung von Gemeindevorrichtungen und -anlagen	Gruppe 852	575 890,73	575 890,73	0,00
13	Erträge aus Leistungen	Unterklasse 81 ohne Gruppen 811, 817, 818 und 819	36 152,14	5 049,56	31 102,58
14	Erträge aus Besitz und wirtschaftlicher Tätigkeit	Gruppen 811, 820, 822, 823	167 509,99	49 185,12	118 324,87
15	Transfererträge von Trägern des öffentlichen Rechts	Gruppen 860 bis 863, 888	302 356,29	28 876,37	273 479,92
16	Sonstige Transfererträge	Gruppen 809, 864 bis 868, 880	16 484,31	16,08	16 468,23
17	Gewinnentnahmen der Gemeinde von Unternehmungen und marktbestimmten Betrieben der Gemeinde (A 85-89)	Gruppe 869 und 879	0,00	0,00	0,00
18	Erträge aus Veräußerungen und sonstige Erträge	Gruppen 814, 815, 824, 827, 828 und 829	1 629 742,30	32 642,51	1 597 099,79
19	Summe 1 (Erträge)		7 319 193,83	691 660,37	6 627 533,46
Aufwendungen der operativen Gebarung					
20	Personalaufwand	Klasse 5 ohne nicht finanzierungswirksame Konten	920 830,59	32 711,27	888 119,32
21	Pensionen und sonstige Ruhebezüge	Gruppen 760, 761	0,00	0,00	0,00
22	Bezüge der gewählten Organe	Gruppe 721	125 563,52	0,00	125 563,52
23	Gebrauchs- und Verbrauchsgüter, Handelswaren	Klasse 4	102 133,35	21 562,30	80 571,05
24	Verwaltungs- und Betriebsaufwand	Klasse 6 ohne Gruppen 650 bis 655, 657, 658, 680 bis 687, 689, 690, 694 bis 699; Unterklassen 70 bis 72 ohne Gruppen 706 und 721; Gruppe 790	2 400 644,98	171 745,26	2 228 899,72
25	Zinsen für Finanzschulden	Gruppen 650, 651, 653 und 657	188 142,02	52 425,83	135 716,19
26	Laufende Transfers an Träger des öffentlichen Rechts	Gruppen 750 bis 754	2 049 109,56	17 724,49	2 031 385,07
27	Sonstige laufende Transfers	Gruppen 755 bis 757, 759, 764, 768, 780 und 781	277 686,45	182 800,00	94 886,45
28	Gewinnentnahmen der Gemeinde von Unternehmungen und marktbestimmten Betrieben der Gemeinde (A 85-89)	Gruppe 769	0,00	0,00	0,00
29	Summe 2 (Aufwendungen)		6 064 110,47	478 969,15	5 585 141,32
91	SALDO 1: Ergebnis der operativen Gebarung	Summe 1 minus Summe 2	1 255 083,36	212 691,22	1 042 392,14

Bezeichnung	Zuordnung Abgang/Zugang zu den Bestandskonten und der Kapitaltransferkonten	Summe Haushalt	davon A 85 - 89	Summe ohne A 85 - 89
Vermögensgebarung mit Kapitaltransfers ohne Finanztransaktionen				
30 Veräußerung von unbeweglichem Vermögen	Unterklassen 00, 01, 05 und 06; Gruppen 801, 802 und 805 (bei unbeweglichen Kulturgütern)	544 332,00	0,00	544 332,00
31 Veräußerung von beweglichem Vermögen	Unterklassen 02 bis 04; Gruppen 100, 113, 120, 150, 159, 170 und 175; Gruppen 803, 804 und 805 (bei beweglichen Kulturgütern)	0,00	0,00	0,00
32 Veräußerung von immateriellen Vermögenswerten	Unterklasse 07	0,00	0,00	0,00
33 Investitionszuschüsse (erhaltene Kapitaltransfers) von Trägern des öffentlichen Rechts	Gruppen 300 bis 303, 309, 871	967 995,65	182 555,46	785 440,19
34 Sonstige Investitionszuschüsse (erhaltene Kapitaltransfers)	Gruppen 304 bis 308	455 746,90	454 746,90	1 000,00
39 Summe 3 (Vermögensgebarung mit Kapitaltransfer ohne Finanztransaktionen)		1 968 074,55	637 302,36	1 330 772,19
Vermögensgebarung und Kapitaltransfers ohne Finanztransaktionen				
40 Erwerb von unbeweglichem Vermögen	Unterklassen 00, 01 und 05; Gruppen 060, 061 und 063	2 762 380,37	549 452,76	2 212 927,61
41 Erwerb von beweglichem Vermögen, Aktivierte Vorräte	Unterklassen 02 bis 04; Gruppe 062; Gruppen 100, 113, 120, 150, 159, 170 und 175	71 944,24	0,00	71 944,24
42 Erwerb von immateriellen Vermögenswerten	Unterklasse 07	153 494,75	5 705,39	147 789,36
43 Kapitaltransfers an Träger des öffentlichen Rechts	Gruppen 130 und 135; Gruppen 770 bis 774	0,00	0,00	0,00
44 Sonstige Kapitaltransfers	Gruppen 775 bis 779, 785 und 786	149 971,15	0,00	149 971,15
49 Summe 4 (Vermögensgebarung und Kapitaltransfer ohne Finanztransaktionen)		3 137 790,51	555 158,15	2 582 632,36
92 SALDO 2: Saldo der Vermögensgebarung ohne Finanztransaktionen	Summe 3 minus Summe 4	-1 169 715,96	82 144,21	-1 251 860,17

Bezeichnung	Zuordnung der Gruppen der Finanzierungsrechnung	nur A 85 - 89
Einzahlungen aus Finanztransaktionen		
50 Veräußerung von Beteiligungen und Wertpapieren	Unterklasse 08; Gruppen 223 und 224	0,00
51 Entnahmen aus Zahlungsmittelreserven	Gruppen 293, 294 und 295	0,00
52 Einzahlungen aus der Rückzahlung von Darlehen an Träger des öffentlichen Rechts	Gruppen 240 bis 244	0,00
53 Einzahlungen aus der Rückzahlung von Darlehen an andere und von Bezugsvorschüssen	Gruppen 245 bis 249 und 273	0,00
54 Aufnahme von Finanzschulden von Trägern des öffentlichen Rechts	Gruppen 340 bis 344, 350 bis 354	0,00
55 Aufnahme von Finanzschulden von anderen	Unterklasse 32; Gruppen 345 bis 349, 355 bis 357	0,00
58 Ausgleichszahlungen aus Finanzderivaten	Gruppen 821 und 826	0,00
59 Summe 5 (Einzahlungen aus Finanztransaktionen)		0,00
Auszahlungen aus Finanztransaktionen		
60 Erwerb von Beteiligungen und Wertpapieren	Unterklasse 08; Gruppen 223 und 224	0,00
61 Zuführung an Zahlungsmittelreserven	Gruppen 293, 294 und 295	0,00
62 Gewährung von Darlehen an Träger des öffentlichen Rechts	Gruppen 240 bis 244	0,00
63 Gewährung von Darlehen an andere und von Bezugsvorschüssen	Gruppen 245 bis 249 und 273	0,00
64 Rückzahlung von Finanzschulden bei Trägern des öffentlichen Rechts	Gruppen 340 bis 344, 350 bis 354	106 665,53
65 Rückzahlung von Finanzschulden bei anderen	Unterklasse 32; Gruppen 345 bis 349, 355 bis 357	377 608,37
68 Ausgleichszahlungen aus Finanzderivaten	Gruppen 652, 655 und 658	0,00
69 Summe 6 (Auszahlungen aus Finanztransaktionen)		484 273,90
93 SALDO 3: Saldo der Finanztransaktionen	Summe 5 minus Summe 6	-484 273,90
94 SALDO 4:	Summe der Salden 1, 2 und 3	-189 438,47
II. Ableitung des Finanzierungssaldos		
70 Jahresergebnis Haushalt ohne A 85 - 89 und ohne Finanztransaktionen	Saldo 1 plus Saldo 2	-209 468,03
71 Überrechnung Jahresergebnis A 85 - 89	Saldo 4 der Spalte "nur A 85 - 89"	-189 438,47
95 Finanzierungssaldo ('vorläufiges Maastricht-Ergebnis')		-398 906,50

Erläuterung Abweichung gegenüber Ergebnisvoranschlag

HH-Stelle	Bezeichnung	Buchungen	- Voranschlag	- Übertragung	= Abweichung	Betrag	Beschluss und Begründung
Mittelaufbringung	Abweichung über 20 000,00 und mehr als 33,33%						
164000	Förderung der Brandbekämpfung und Brandverhütung						
6/164000+829910	Sonstige Erträge	111 696,06	322 900,00	0,00	-211 203,94	-211 203,94	15.03.2024 Potentialmittel nur im benötigten Ausmaß verwendet.
612000	Gemeindestraßen						
6/612000+829910	Sonstige Erträge	188 713,37	311 300,00	0,00	-122 586,63	-122 586,63	15.03.2024 Potentialmittel nur im benötigten Ausmaß verwendet.
816000	Öffentliche Beleuchtung und öffentliche Uhren						
6/816000+829910	Sonstige Erträge	130 536,52	327 100,00	0,00	-196 563,48	-196 563,48	15.03.2024 Potentialmittel nur im benötigten Ausmaß verwendet.
840000	Grundbesitz						
2/840000+801000	Veräußerungen von Grundstücken und Grundstückseinrichtungen	544 332,00	1 298 300,00	0,00	-753 968,00	-753 968,00	15.03.2024 Geplante Kaufvertragsabwicklungen mehrjährig, daher noch nicht vollständig umsetzbar!
2/840000+891000	Sonstige Wertaufholungen / Bestandsvermehrungen am kurzfristigen und langfristigen Vermögen	41 422,67	500,00	0,00	40 922,67	40 922,67	15.03.2024 Nicht erfasstes Grundstück musste für Verkauf und Verbleib im Gemeindeeigentum nachgebucht werden.
6/840000+895001	Entnahmen von allgemeinen Haushaltsrücklagen	0,00	150 000,00	0,00	-150 000,00	-150 000,00	15.03.2024 Keine Entnahmen nötig.
850000	Betriebe der Wasserversorgung						
6/850000+894001	Entnahmen von zweckgebundenen Haushaltsrücklagen	0,00	140 000,00	0,00	-140 000,00	-140 000,00	15.03.2024 Entnahmen im Zuge der Nachbearbeitung von RA 2023 erst im Jahr 2024.
859000	Sonstige Betriebe mit marktbestimmter Tätigkeit						
6/859000+829910	Sonstige Erträge	0,00	245 400,00	0,00	-245 400,00	-245 400,00	15.03.2024 Potentialmittel nur im benötigten Ausmaß verwendet.
912000	Rücklagen (soweit nicht aufteilbar)						
2/912000+895001	Entnahmen von allgemeinen Haushaltsrücklagen	150 000,00	0,00	0,00	150 000,00	150 000,00	15.03.2024 Außerordentliche Entnahme zur Stärkung der liquiden Mittel für Grundverkehr!

HH-Stelle	Bezeichnung	Buchungen	- Voranschlag	- Übertragung	= Abweichung	Betrag	Beschluss und Begründung
940000	Bedarfszuweisungen						
2/940000+860000	Transfers von Bund, Bundesfonds und Bundeskammern	22 804,00	0,00	0,00	22 804,00	22 804,00	15.03.2024 Entlastungspaket zu den Planszenarien nicht bekannt gewesen.
2/940000+871100	Kapitaltransfers aus Gemeinde-Bedarfszuweisungsmittel	25 010,19	0,00	0,00	25 010,19	25 010,19	15.03.2024 Entlastungspaket zu den Planszenarien nicht bekannt gewesen.
	Summe Mittelaufbringung	1 214 514,81	2 795 500,00	0,00	-1 580 985,19	-1 580 985,19	
Mittelverwendung	Abweichung über 20 000,00 und mehr als 33,33%						
010000	Zentralamt						
1/010000-591000	Dotierung von Rückstellungen für Abfertigungen	57 281,94	2 400,00	0,00	54 881,94	54 881,94	15.03.2024 Rückstellungsdotierung nicht planbar!
1/010000-592000	Dotierung von Rückstellungen für Jubiläumszuwendungen	81 530,60	56 800,00	0,00	24 730,60	24 730,60	15.03.2024 Rückstellungsdotierung nicht planbar!
164000	Förderung der Brandbekämpfung und Brandverhütung						
1/164000-729910	Sonstige Aufwendungen	111 696,06	322 900,00	0,00	-211 203,94	-211 203,94	15.03.2024 Mittelzuführung aus Potential nur im benötigten Ausmaß!
240000	Kindergärten						
1/240000-680000	Planmäßige Abschreibung	85 279,46	49 800,00	0,00	35 479,46	35 479,46	15.03.2024 Abschreibwerte nicht planbar!
240200	Kleinkindbetreuung						
1/240200-592000	Dotierung von Rückstellungen für Jubiläumszuwendungen	26 640,36	1 400,00	0,00	25 240,36	25 240,36	15.03.2024 Rückstellungsdotierung nicht planbar!
519100	Aufwand COVID-Pandemie						
1/519100-722000	Rückersätze von Erträgen	22 804,00	0,00	0,00	22 804,00	22 804,00	15.03.2024 Automatischer Abzug bei Bundesertragsanteilen, war bei Planung nicht bekannt.
612000	Gemeindestraßen						
1/612000-729910	Sonstige Aufwendungen	188 713,37	311 300,00	0,00	-122 586,63	-122 586,63	15.03.2024 Mittelzuführung aus Potential nur im benötigten Ausmaß!

HH-Stelle	Bezeichnung	Buchungen	- Voranschlag	- Übertragung	= Abweichung	Betrag	Beschluss und Begründung
816000	Öffentliche Beleuchtung und öffentliche Uhren						
1/816000-680000	Planmäßige Abschreibung	107 819,78	65 000,00	0,00	42 819,78	42 819,78	15.03.2024 Abschreibwerte nicht planbar!
1/816000-729910	Sonstige Aufwendungen	130 536,52	327 100,00	0,00	-196 563,48	-196 563,48	15.03.2024 Mittelzuführung aus Potential nur im benötigten Ausmaß!
840000	Grundbesitz						
1/840000-683000	Verluste aus dem Abgang von Sachanlagen und immateriellen Vermögenswerten	546 258,67	1 304 300,00	0,00	-758 041,33	-758 041,33	15.03.2024 Abwicklung Kaufverträge mehrjährig - noch nicht abgeschlossen, daher nicht vollständig ausgeschiedene Grundstücke.
859000	Sonstige Betriebe mit marktbestimmter Tätigkeit						
1/859000-698000	Sonstige Wertberichtigungen / Bestandsminderungen am kurzfristigen und langfristigen Vermögen	21 559,96	0,00	0,00	21 559,96	21 559,96	15.03.2024 VM-Konto musste wegen Prüfliste berichtigt werden, was nicht planbar war.
1/859000-729910	Sonstige Aufwendungen	0,00	245 400,00	0,00	-245 400,00	-245 400,00	15.03.2024 Mittelzuführung aus Potential nur im benötigten Ausmaß!
990000	Überschüsse und Abgänge (soweit nicht zugeordnet)						
1/990000-795077	Zuweisung an allgemeine Haushaltsrücklagen	1 377 983,00	0,00	0,00	1 377 983,00		
	Summe Mittelverwendung	2 758 103,72	2 686 400,00	0,00	71 703,72	-1 306 279,28	

Erläuterung Abweichung gegenüber Finanzierungsvoranschlag

HH-Stelle	Bezeichnung	Buchungen	- Voranschlag	- Übertragung	= Abweichung	Betrag	Beschluss und Begründung
Mittelaufbringung	Abweichung über 20 000,00 und mehr als 33,33%						
164000	Förderung der Brandbekämpfung und Brandverhütung						
6/164000+829910	Sonstige Erträge	111 696,06	322 900,00	0,00	-211 203,94	-211 203,94	15.03.2024 Potentialmittel nur im benötigten Ausmaß verwendet.
363000	Altstadterhaltung und Ortsbildpflege						
6/363000+301000	Kapitaltransfers von Ländern, Landesfonds und Landeskammern	0,00	61 300,00	0,00	-61 300,00	-61 300,00	15.03.2024 Förderabrechnung bislang nicht erfolgt!
612000	Gemeindestraßen						
6/612000+346000	Investitionsdarlehen von Finanzunternehmen	0,00	313 500,00	0,00	-313 500,00	-313 500,00	15.03.2024 Keine Fremdmittelaufnahmen nötig!
6/612000+829910	Sonstige Erträge	188 713,37	311 300,00	0,00	-122 586,63	-122 586,63	15.03.2024 Potentialmittel nur im benötigten Ausmaß verwendet.
816000	Öffentliche Beleuchtung und öffentliche Uhren						
6/816000+305000	Kapitaltransfers von Unternehmen (ohne Finanzunternehmen)	0,00	150 000,00	0,00	-150 000,00	-150 000,00	15.03.2024 Abrechnung mit A1 noch nicht erfolgt - Arbeiten noch nicht abgeschlossen.
6/816000+829910	Sonstige Erträge	130 536,52	327 100,00	0,00	-196 563,48	-196 563,48	15.03.2024 Potentialmittel nur im benötigten Ausmaß verwendet.
840000	Grundbesitz						
2/840000+801000	Veräußerungen von Grundstücken und Grundstückseinrichtungen	544 332,00	1 298 300,00	0,00	-753 968,00	-753 968,00	15.03.2024 Geplante Kaufvertragsabwicklungen mehrjährig, daher noch nicht vollständig umsetzbar!
850000	Betriebe der Wasserversorgung						
6/850000+346000	Darlehensaufnahme	0,00	646 800,00	0,00	-646 800,00	-646 800,00	15.03.2024 Darlehensausschreibung erfolgt 2024!
851000	Betriebe der Abwasserbeseitigung						
6/851000+300000	Kapitaltransfers von Bund, Bundesfonds und Bundeskammern	9 156,63	31 100,00	0,00	-21 943,37	-21 943,37	15.03.2024 Förderabrechnungen laufen überjährig nicht immer planbar!
6/851000+346000	Darlehensaufnahme	0,00	29 000,00	0,00	-29 000,00	-29 000,00	15.03.2024 Keine Fremdmittelaufnahme nötig!

HH-Stelle	Bezeichnung	Buchungen	- Voranschlag	- Übertragung	= Abweichung	Betrag	Beschluss und Begründung
859000	Sonstige Betriebe mit marktbestimmter Tätigkeit						
6/859000+300000	Kapitaltransfers von Bund, Bundesfonds und Bundeskammern	163 174,00	82 900,00	0,00	80 274,00	80 274,00	15.03.2024 Breitbandförderabrechnungen laufen überjährig nicht immer planbar!
6/859000+829910	Sonstige Erträge	0,00	245 400,00	0,00	-245 400,00	-245 400,00	15.03.2024 Potentialmittel nur im benötigten Ausmaß verwendet.
940000	Bedarfszuweisungen						
2/940000+860000	Transfers von Bund, Bundesfonds und Bundeskammern	22 804,00	0,00	0,00	22 804,00	22 804,00	15.03.2024 Entlastungspaket zu den Planszenarien nicht bekannt gewesen.
2/940000+871100	Kapitaltransfers aus Gemeinde-Bedarfszuweisungsmittel	25 010,19	0,00	0,00	25 010,19	25 010,19	15.03.2024 Entlastungspaket zu den Planszenarien nicht bekannt gewesen.
	Summe Mittelaufbringung	1 195 422,77	3 819 600,00	0,00	-2 624 177,23	-2 624 177,23	
Mittelverwendung	Abweichung über 20 000,00 und mehr als 33,33%						
164000	Förderung der Brandbekämpfung und Brandverhütung						
5/164000-004000	Wasser- und Abwasserbauten und -anlagen (Löschwasser)	110 806,68	312 000,00	0,00	-201 193,32	-201 193,32	15.03.2024 Abrechnungsgrad nicht wie geplant!
1/164000-729910	Sonstige Aufwendungen	111 696,06	322 900,00	0,00	-211 203,94	-211 203,94	15.03.2024 Mittelzuführung aus Potential nur im benötigten Ausmaß!
211000	Volksschulen						
1/211000-042000	Amts-, Betriebs- und Geschäftsausstattung	1 807,20	22 000,00	0,00	-20 192,80	-20 192,80	15.03.2024 Geplante Möbelanschaffung wurde nicht umgesetzt.
519100	Aufwand COVID-Pandemie						
1/519100-722000	Rückersätze von Erträgen	22 804,00	0,00	0,00	22 804,00	22 804,00	15.03.2024 Automatischer Abzug bei Bundesertragsanteilen, war bei Planung nicht bekannt.
612000	Gemeindestraßen						
5/612000-002000	Gemeindestraßenbau	685 983,07	1 063 200,00	0,00	-377 216,93	-377 216,93	15.03.2024 Abrechnungsgrad nicht wie geplant!
5/612000-002200	Anteil Ausbau Geh- u. Radwegenetz Mostviertel	20,30	26 200,00	0,00	-26 179,70	-26 179,70	15.03.2024 Keine Umsetzung der geplanten Arbeiten!

HH-Stelle	Bezeichnung	Buchungen	- Voranschlag	- Übertragung	= Abweichung	Betrag	Beschluss und Begründung
1/612000-729910	Sonstige Aufwendungen	188 713,37	311 300,00	0,00	-122 586,63	-122 586,63	15.03.2024 Mittelzuführung aus Potential nur im benötigten Ausmaß!
816000	Öffentliche Beleuchtung und öffentliche Uhren						
1/816000-729910	Sonstige Aufwendungen	130 536,52	327 100,00	0,00	-196 563,48	-196 563,48	15.03.2024 Mittelzuführung aus Potential nur im benötigten Ausmaß!
850000	Betriebe der Wasserversorgung						
5/850000-004000	Wasserbauten - Erweiterungen	140 031,44	235 000,00	0,00	-94 968,56	-94 968,56	15.03.2024 Abrechnungsgrad nicht wie geplant!
1/850000-612000	Instandhaltung WVA	12 214,54	34 300,00	0,00	-22 085,46	-22 085,46	15.03.2024 Schaden-/Erneuerungsbudgets noch nicht ganz umgesetzt bzw. zu hoch angesetzt
851000	Betriebe der Abwasserbeseitigung						
5/851000-070000	Aktivierungsfähige Rechte (immaterielle Vermögenswerte)	1 359,15	31 000,00	0,00	-29 640,85	-29 640,85	15.03.2024 Abrechnungsgrad nicht wie geplant!
859000	Sonstige Betriebe mit marktbestimmter Tätigkeit						
1/859000-346000	Investitionsdarlehen von Finanzunternehmen	320 000,00	640 000,00	0,00	-320 000,00	-320 000,00	15.03.2024 Darlehen läuft weiter bis Ende Laufzeit, war mit Sondertilugng geplamt!
1/859000-729910	Sonstige Aufwendungen	0,00	245 400,00	0,00	-245 400,00	-245 400,00	15.03.2024 Mittelzuführung aus Potential nur im benötigten Ausmaß!
	Summe Mittelverwendung	1 725 972,33	3 570 400,00	0,00	-1 844 427,67	-1 844 427,67	

Seite	Inhalt
3	Erstellungsgrundlagen, Kundmachung
9	Beilagen Kurrenden- und Protokollabschriften
13	Vorbericht
27	Nachweis der liquiden Mittel (Kassenbestand)
31	Zahlwegbestandsnachweise
37	Ergebnishaushalt Gesamt 1. Ebene (Anlage 1a) - interne Vergütungen enthalten
41	Ergebnishaushalt Gesamt 1. und 2. Ebene (Anlage 1a) - interne Vergütungen enthalten
45	Ergebnishaushalt Bereichsbudget 1. und 2. Ebene (Anlage 1a)
67	Finanzierungshaushalt Gesamt 1. Ebene (Anlage 1b) - interne Vergütungen enthalten
71	Finanzierungshaushalt Gesamt 1. und 2. Ebene (Anlage 1b) - interne Vergütungen enthalten
77	Finanzierungshaushalt Bereichsbudget 1. und 2. Ebene (Anlage 1b)
119	Vermögenshaushalt (Anlage 1c)
125	Haushaltspotential (aufbauend auf der Ergebnisrechnung)
131	Ergebnis- und Finanzierungsrechnung Detailnachweis
223	Nachweis der Investitionstätigkeit
237	Nachweis Kundenforderungen
243	Nachweis offene Salden beim Gemeindedienstleistungsverband
247	Nachweis Lieferantenverbindlichkeiten
253	Nettovermögensveränderungsrechnung (Anlage 1d)
257	Nachweis über Transferzahlungen (Anlage 6a)
263	Nachweis über Haushaltsrücklagen und Zahlungsmittelreserven (Anlage 6b)
267	Einzelnachweis über Finanzschulden und Schuldendienst (Anlage 6c)
275	Nachweis über hausinterne Vergütungen (Anlage 6f)
279	Anlagenspiegel Einzelkonten (Anlage 6g)
317	Anlagenspiegel Einzelkonten Kapitaltransfer (Anlage 6g)
325	Liste der nicht bewerteten Kulturgüter (Anlage 6h)
329	Listung entrichteter Mitgliedsbeiträge nach § 83 NÖGO
333	Nachweis Wertpapiere, Beteiligungen
337	Nachweis "Gegebene Darlehen"
341	Rückstellungsspiegel (Anlage 6q)
345	Haftungsnachweis (Anlage 6r)
349	Einzelnachweis über die nicht voranschlagswirksame Gebarung gemäß § 12 (Anlage 6t)

Seite	Inhalt
355	Offene Posten voranschlagsunwirksamer Gebarung
359	Personaldaten iSd ÖStp (Anlage 4)
363	Dienstpostenplan
367	Nachweis über Personalaufwand VRV2015
371	Nachweis Vermögen mit abgeänderter Nutzungsdauer
377	Querschnitt (Anlage 5b)
383	Erläuterung Abweichung gegenüber Ergebnisvoranschlag
389	Erläuterung Abweichung gegenüber Finanzierungsvoranschlag