



Gemeinde St. Pantaleon-Erla

1. Nachtragsvoranschlag 2024

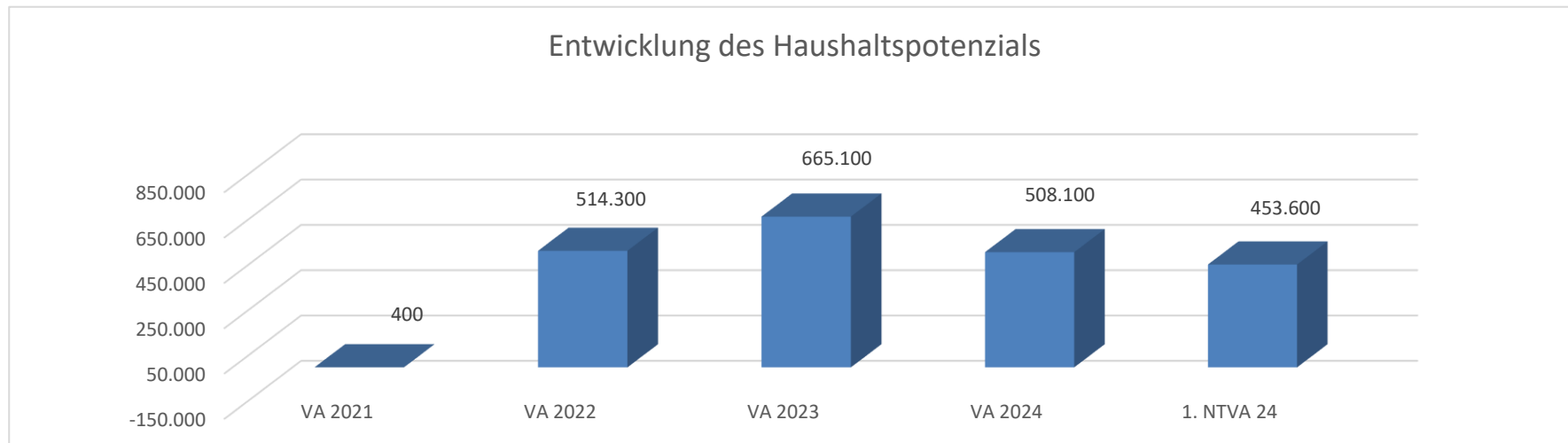
Vorbericht

Vorbericht

zum 1. Nachtragsvoranschlag 2024

gemäß § 3 der NÖ Gemeindehaushaltsverordnung (NÖ GHVO)

Entwicklung des Haushaltspotenzials



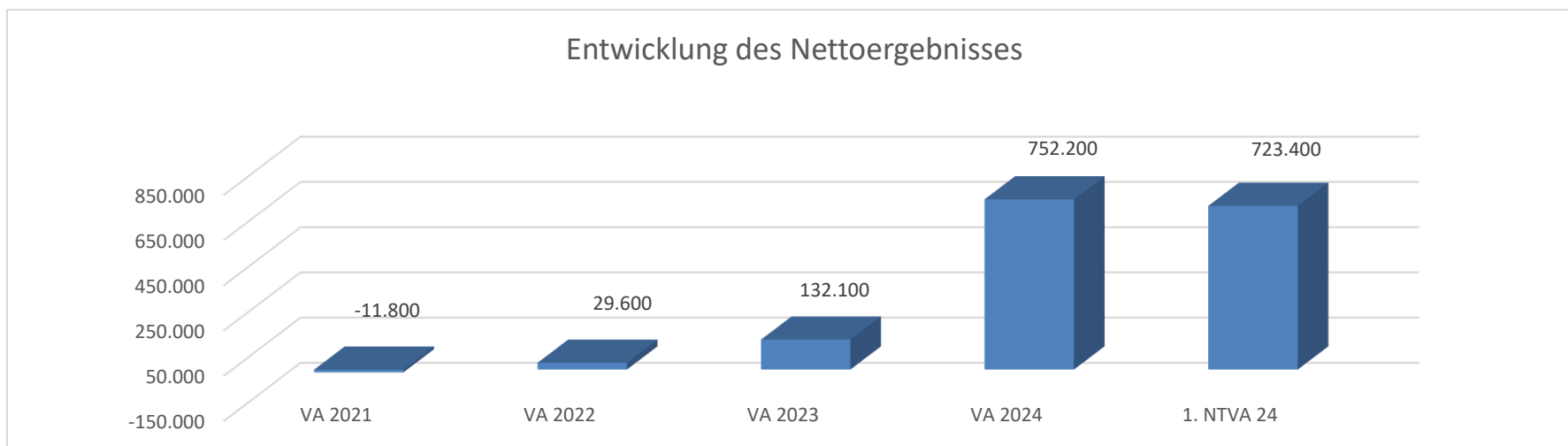
Erläuterung:

Das Haushaltspotential hat seine Grundlage in § 67 Z. 11 der NÖ Gemeindeordnung 1973 (NÖ GO 1973) und ist erstmals im Voranschlag 2020 auszuweisen. Die Angaben zu den Vorjahren entfallen daher.

Haushaltspotential: Differenz der wiederkehrenden Mittelaufbringungen abzüglich der wiederkehrenden Mittelverwendungen unter Berücksichtigung der entsprechenden Forderungen und Verbindlichkeiten.

Das Haushaltspotenzial ist eine wichtige Kenngröße und gibt die aktuelle Leistungsfähigkeit der Gemeinde wieder. Das schafft Vergleichbarkeit mit der bisherigen Rechtslage, aus der Überschüsse und Abgänge abzuleiten waren und dient der Transparenz. Wenn das Haushaltspotenzial innerhalb des Zeitraumes des mittelfristigen Finanzplanes laufend negativ ist, ist ein Haushaltskonsolidierungskonzept zu erstellen (§ 72b Abs. 1 Z. 2 NÖ GO 1973).

Entwicklung des Nettoergebnisses



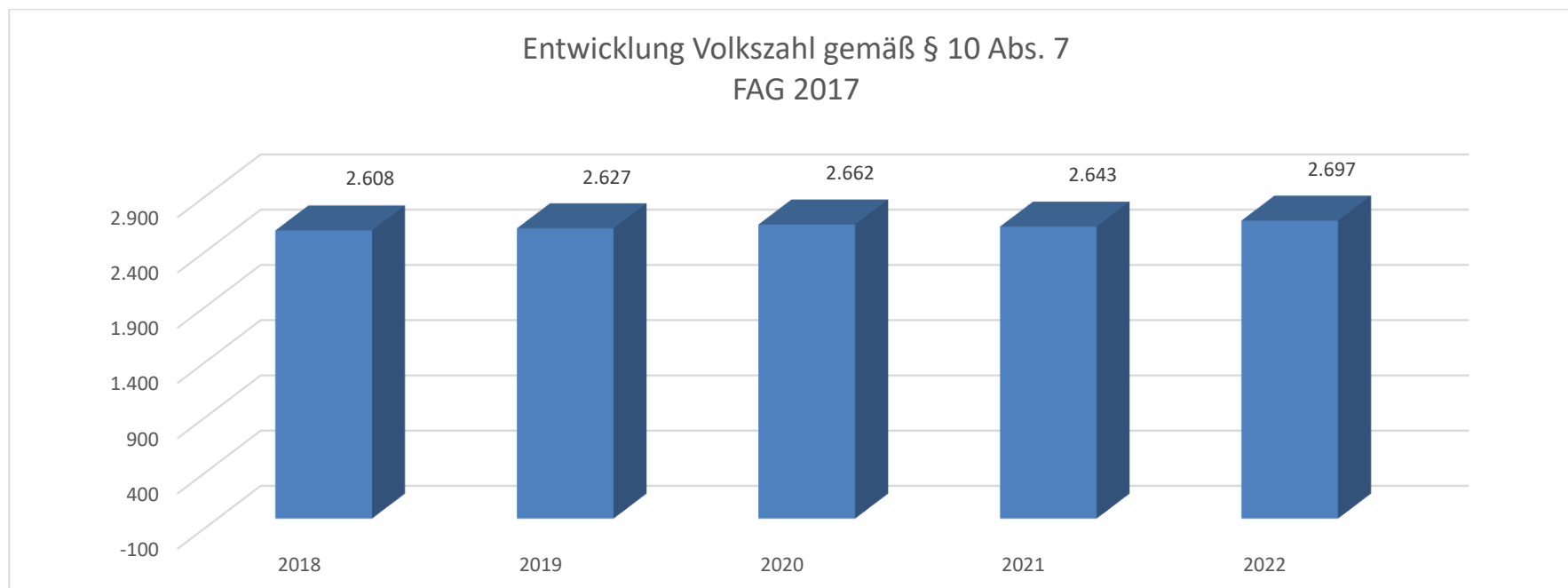
Erläuterung:

Beim Nettoergebnis (Saldo SA0 ohne Rücklagen) handelt es sich um das Ergebnis des Ergebnisvoranschlags vor den Rücklagen und ist erstmals für das Haushaltsjahr 2020 auszuweisen. Die Angaben zu den Vorjahren entfallen daher.

Ein positives Nettoergebnis bedeutet, dass die Erträge voraussichtlich ausreichend sein werden, die Aufwendungen für die kommunalen Leistungen (inklusive des Werteverzehrs des Anlagevermögens in Form der Abschreibungen) abzudecken.

Ein negatives Nettoergebnis heißt, dass dies nicht zur Gänze (in der Höhe des negativen Wertes) möglich ist.

Entwicklung der Volkszahl gemäß § 10 Abs. 7 FAG 2017, BGBl. I Nr. 116/2016 in der Fassung BGBl. I Nr. 106/2018

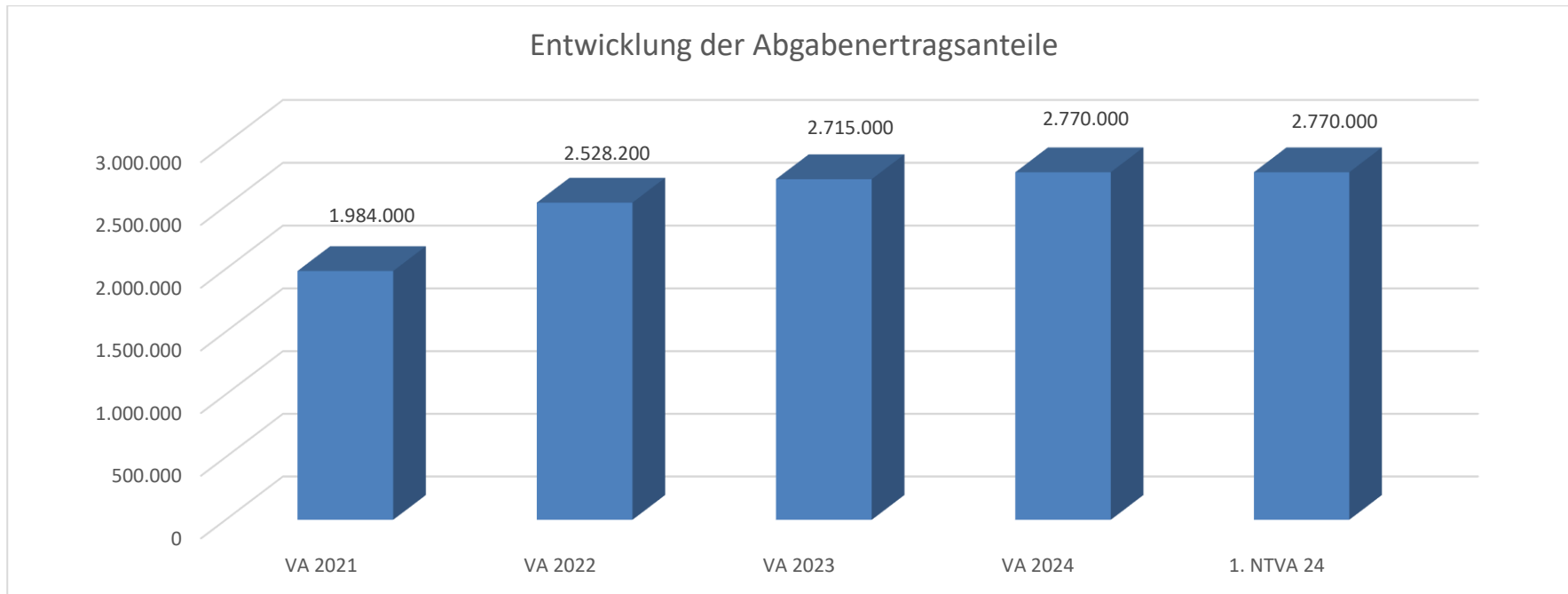


Erläuterung:

Die Volkszahl gemäß § 10 Abs. 7 FAG 2017 wird jährlich von der Bundesanstalt Statistik Austria zum Stichtag 31. Oktober festgestellt und wirkt mit dem Beginn des übernächsten Kalenderjahres. Sie dient für die Berechnung der Abgabenertragsanteile und darf nicht automatisch mit der Volkszahl für die Berechnung der Gemeinderatsmandate verwechselt werden.

Eine Erhöhung bzw. Verminderung der Volkszahl (jährlich) ist ein wesentlicher Indikator für die Berechnung der Abgabenertragsanteile.

Entwicklung der Abgabenertragsanteile

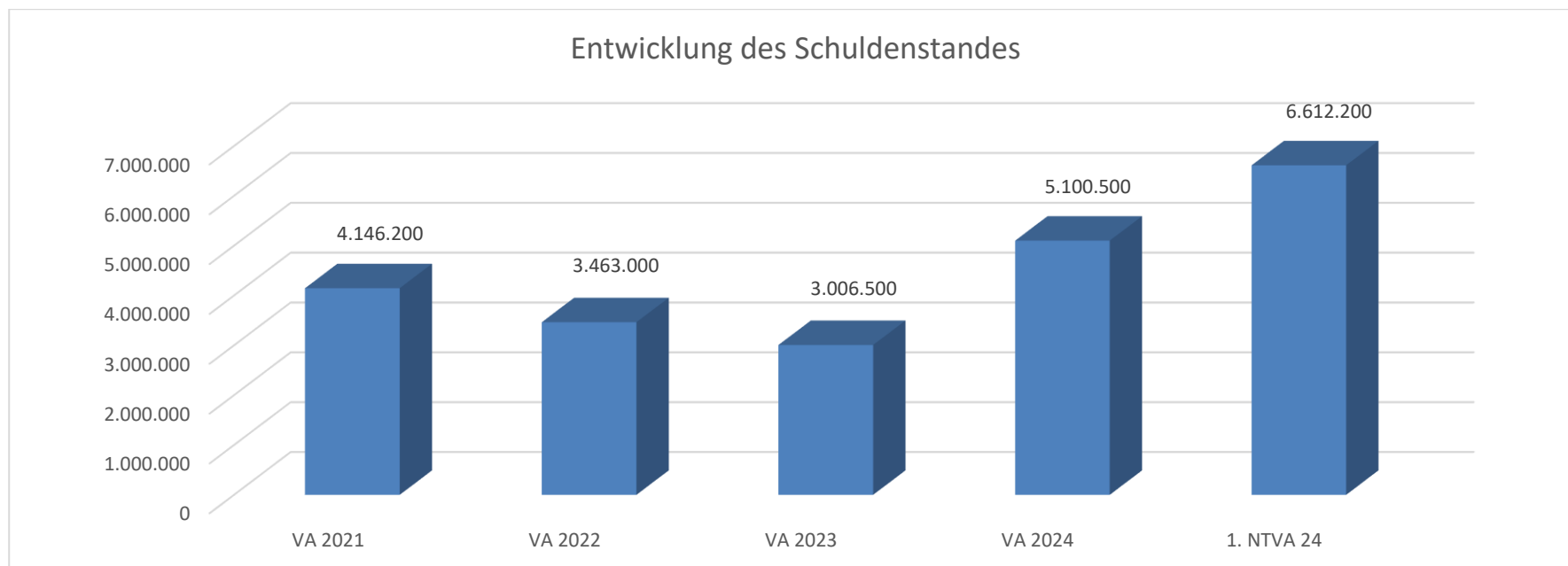


Erläuterung:

Die Gebietskörperschaften (Bund, Länder und Gemeinden) erhalten auf Basis des aktuellen Finanzausgleichs aus den gemeinschaftlichen Bundesabgaben (z.B. Umsatzsteuer, Körperschaftssteuer, Lohnsteuer, Versicherungssteuer, Mineralölsteuer, Normverbrauchsabgabe, Tabaksteuer udgl.) entsprechende Anteile. Im Bereich der Gemeinden spielen dabei die Volkszahl und der abgestufte Bevölkerungsschlüssel eine besondere Rolle. Die sogenannten „Abgabenertragsanteile“ bilden in den meisten Gemeinden die wichtigste Einnahmequelle.

Ein Steigen der Abgabenertragsanteile weist auch auf eine Erhöhung der Volkszahl hin.

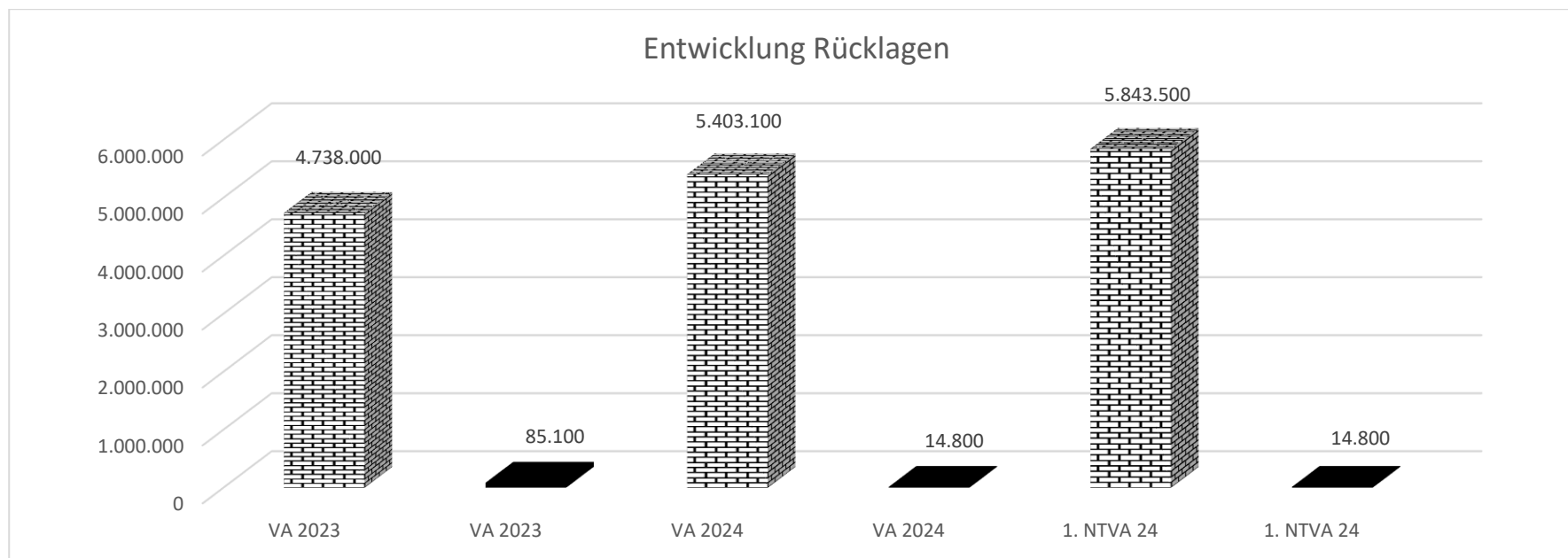
Entwicklung des Schuldenstandes



Erläuterung:

Die Entwicklung des Schuldenstandes zeigt auf, inwieweit der Schuldenstand über die Jahre erhöht oder reduziert wird.

Entwicklung der Rücklagen mit und ohne Zahlungsmittelreserve



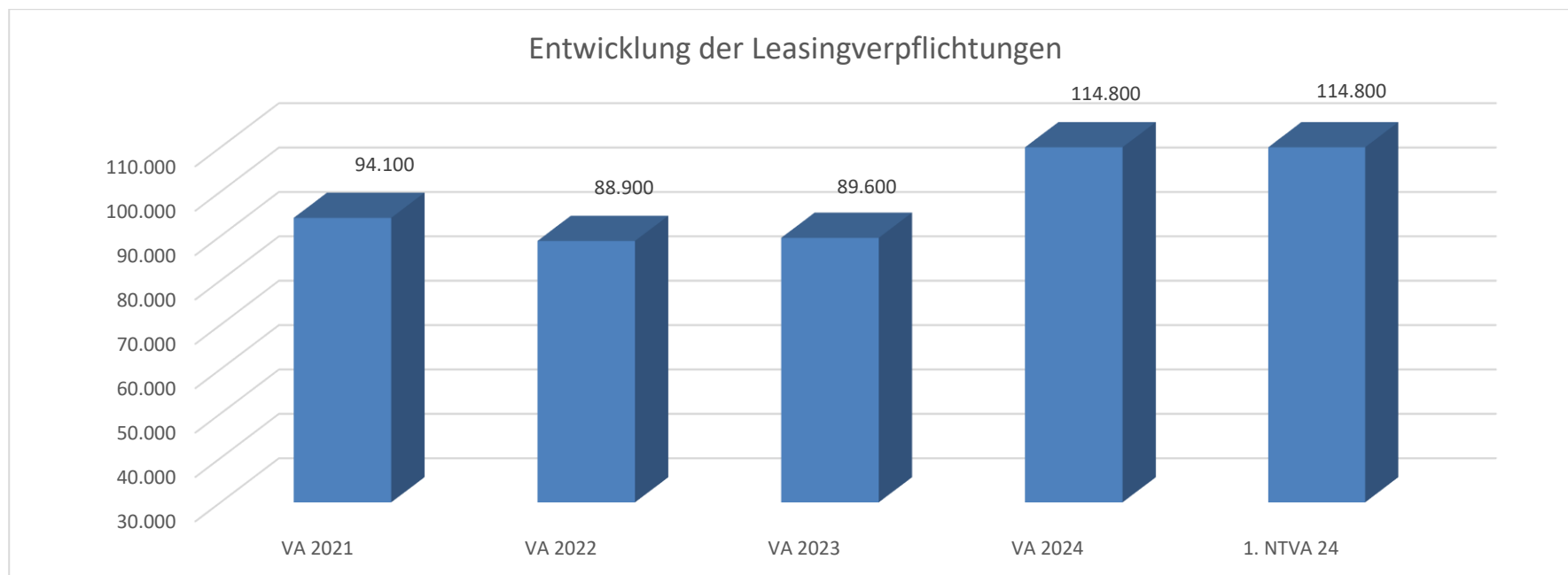
Erläuterung:

Die Entwicklung der Rücklagen zeigt an, inwieweit Rücklagen vorhanden sind und ob Rücklagen aufgebaut bzw. aufgebraucht werden.

Schwarzer Balken Rücklagen mit Zahlungsmittelreserve.

Gemusterter Balken Rücklagen ohne Zahlungsmittelreserve.

Entwicklung der Leasingverpflichtungen

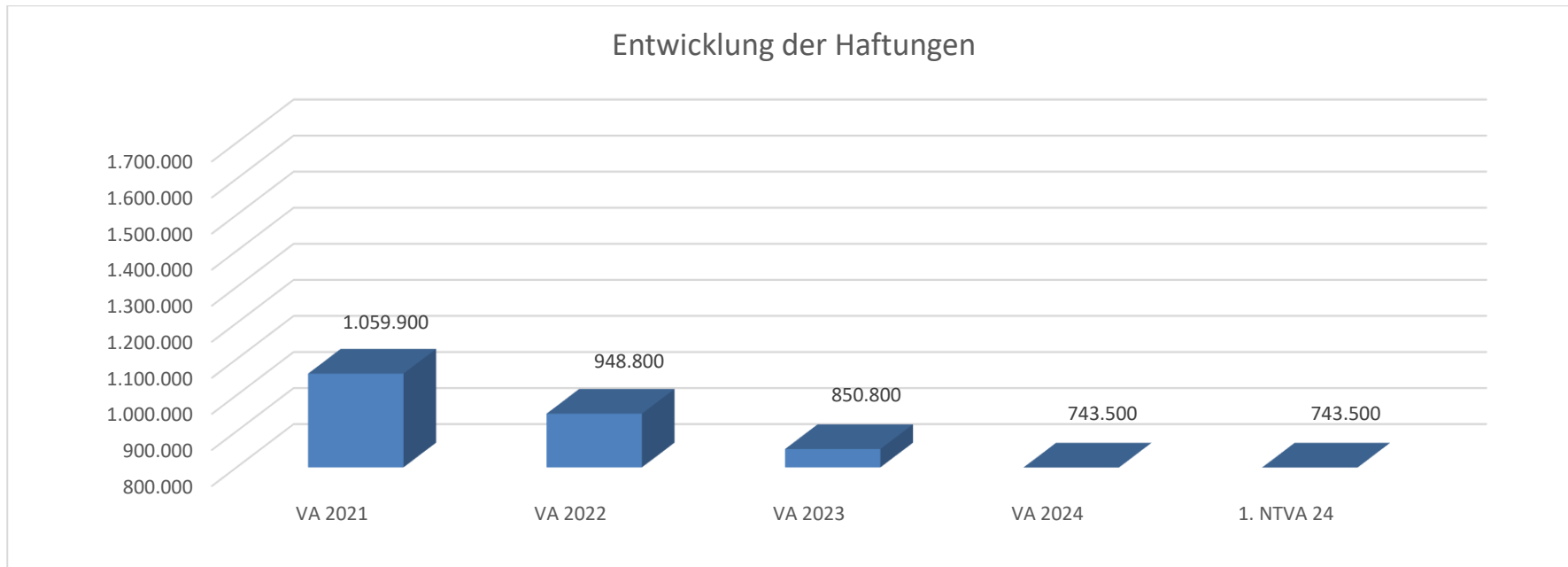


Erläuterung:

Bei den Leasingverpflichtungen handelt es sich nicht um Finanzschulden (z.B. Darlehen), sondern um Verwaltungsschulden. Unabhängig davon stellen Leasingverbindlichkeiten Leistungsverpflichtungen für die Gemeinden dar und sind daher bei einer allfälligen Finanzlagenberechnung entsprechend zu berücksichtigen.

Die Leasingverpflichtungen sind mit Beginn des Jahres 2020 in einer eigenen Anlage gemäß VRV 2015 festzuhalten.

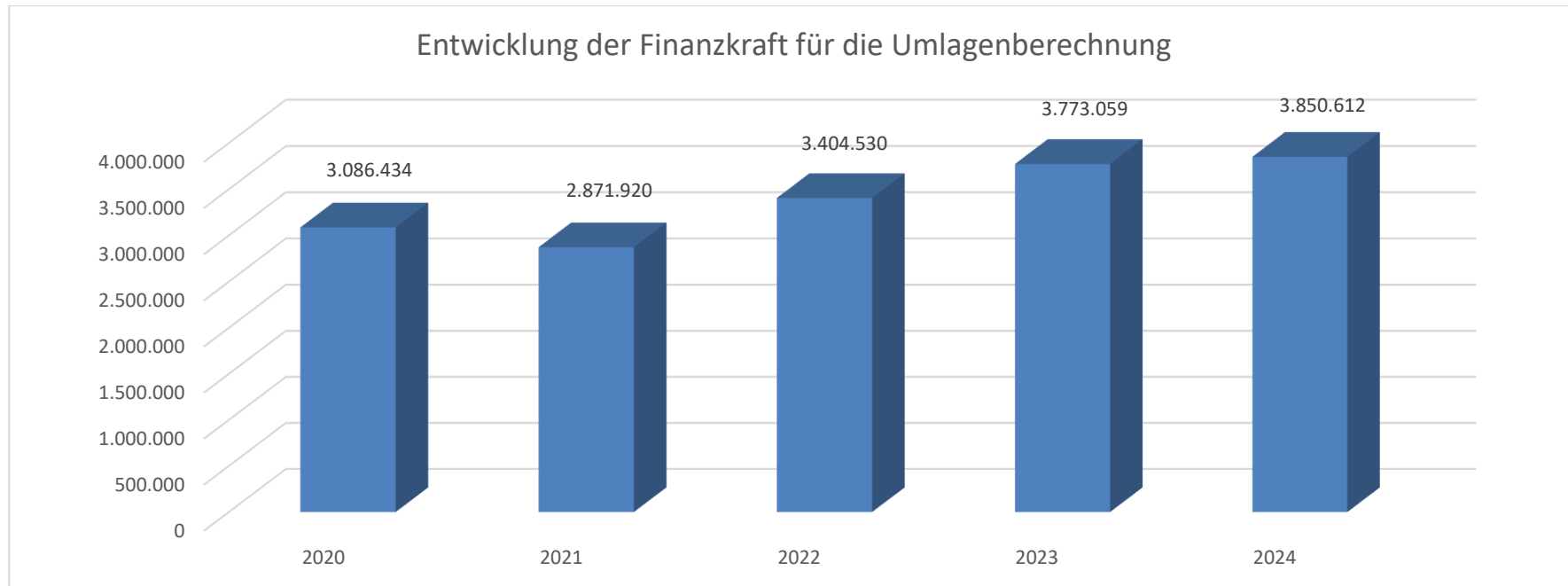
Entwicklung der Haftungen



Erläuterung:

Eine Gemeinde darf Bürgschaften und sonstige Haftungen nur übernehmen, wenn hierfür ein besonderes Interesse der Gemeinde gegeben ist, der Schuldner nachweist, dass eine ordnungsgemäße Verzinsung und Tilgung gesichert ist, die Haftungen befristet sind, der Betrag, für den gehaftet wird, ziffernmäßig bestimmt ist und die Gemeinde den daraus folgenden Zahlungsverpflichtungen nachkommen kann (vgl. § 78 Abs. 1 NÖ Gemeindeordnung 1973).

Entwicklung der Finanzkraft für die Umlagenberechnung



Erläuterung:

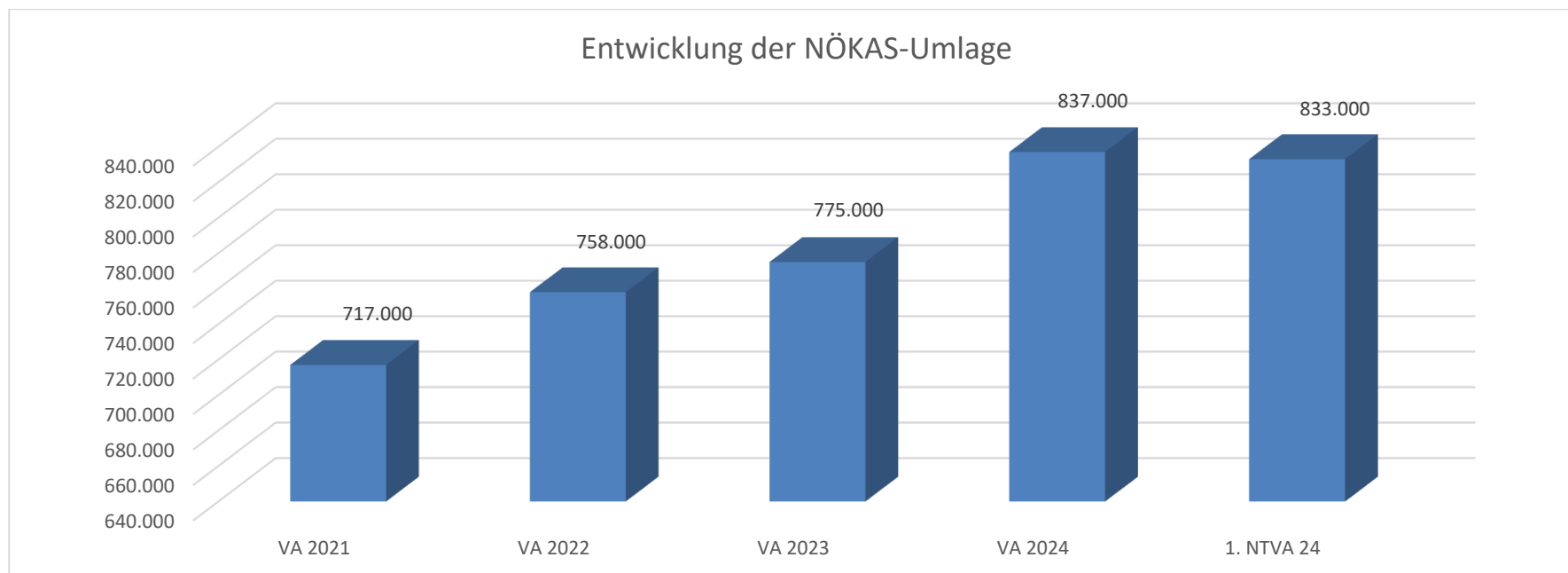
Die Finanzkraft einer Gemeinde wird aus den

- Erträgen der ausschließlichen Gemeindeabgaben ohne die Gebühren für die Benützung von Gemeindeeinrichtungen und -anlagen und ohne die Interessentenbeiträge von Grundstückseigentümern und Anrainern und
- Ertragsanteilen an den gemeinschaftlichen Bundesabgaben ohne Spielbankenabgabe ermittelt.

Basis für die Ermittlung der Finanzkraft sind die tatsächlichen Beträge aufgrund der Rechnungsabschlüsse.

Die Darstellung der Entwicklung der Finanzkraft für die Umlagenberechnung hat insbesondere auf die Beitragsleistung der Gemeinden zum NÖ Krankenanstaltensprengel (NÖKAS) und zur Sozialumlage Auswirkungen. Eine Erhöhung oder Reduktion/Verminderung der Finanzkraft wirkt sich unmittelbar auf die Beitragsleistung aus.

Entwicklung der NÖKAS-Umlage



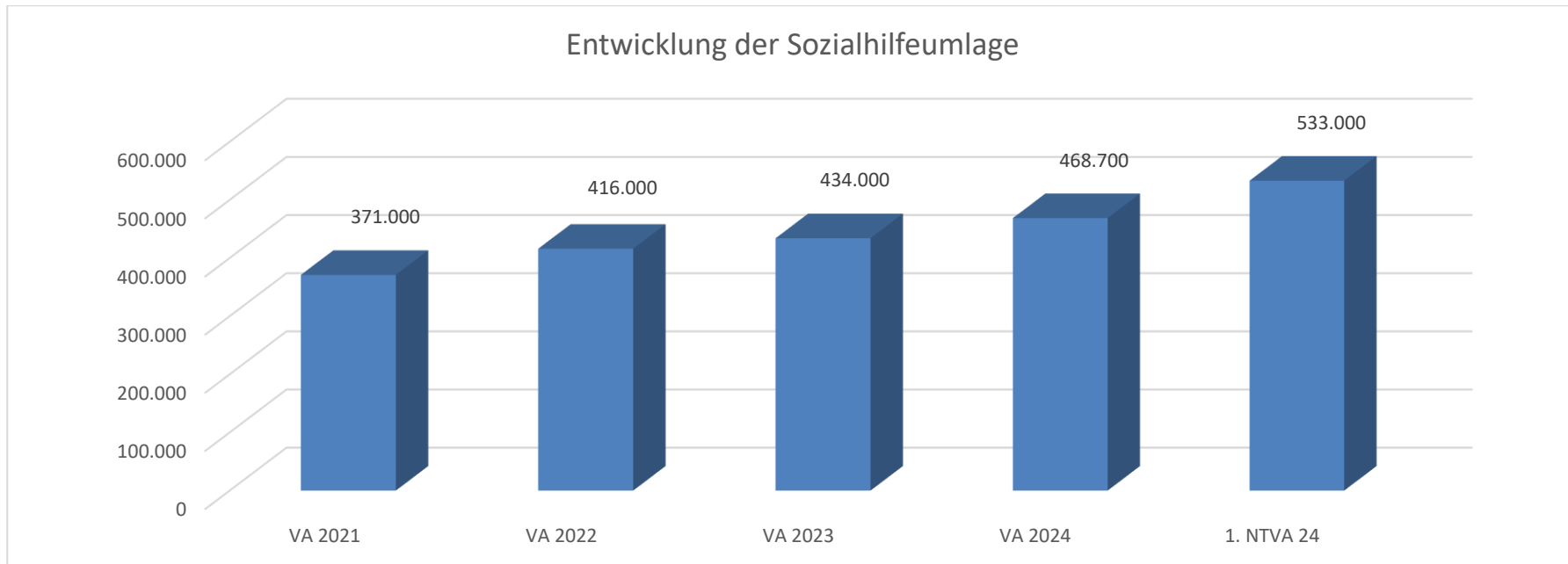
Erläuterung:

Das Landesgebiet ist Beitragsbezirk und Krankenanstaltensprengel für alle öffentlichen Krankenanstalten in Niederösterreich. Beitragsbezirk und Krankenanstaltensprengel sind ein Gemeindeverband. Dem Gemeindeverband gehören alle Gemeinden Niederösterreichs an. Der Gemeindeverband ist juristische Person, er hat seinen Sitz am Sitz der Landesregierung und trägt die Bezeichnung "NÖ Krankenanstaltensprengel" (§ 61 Abs. 1 NÖ Krankenanstaltengesetz - NÖ KAG).

Die Gemeinden haben an den NÖ Krankenanstaltensprengel monatliche Beiträge zu leisten. Berechnungsgrundlage bilden dabei die Volkszahl und die Finanzkraft der Gemeinden. Steigerungen bei der Volkszahl und bei der Finanzkraft führen daher zu höheren Beitragsleistungen bei den Gemeinden.

Diese monatlichen Beiträge werden von den der Gemeinde gebührenden monatlichen Vorschüsse auf die Ertragsanteile an den gemeinschaftlichen Bundesabgaben einbehalten.

Entwicklung der Sozialhilfeumlage



Erläuterung:

Die Gemeinden haben jährlich einen Beitrag zu den vom Land zu tragenden Kosten der Sozialhilfe, die nicht durch Kostenbeitrags- und Ersatzleistungen oder durch sonstige für Zwecke der Sozialhilfe bestimmte Zuschüsse gedeckt sind, in der Höhe von 50 % an das Land zu entrichten (§ 44 NÖ Sozialhilfe-Ausführungsgesetz – NÖ SAG).

Die Leistungen für die Sozialhilfe-Umlage werden von der Landesregierung auf die einzelnen Gemeinden nach ihrer Finanzkraft (Finanzkraft für die Umlagenberechnung) aufgeteilt.

Diese monatlichen Beiträge werden von den der Gemeinde gebührenden monatlichen Vorschüssen auf die Ertragsanteile an den gemeinschaftlichen Bundesabgaben einbehalten.

1. NVA Ergebnishaushalt Gesamt 1. und 2. Ebene (Anlage 1a)
- interne Vergütungen enthalten

1. Nachtragsvoranschlag 2024

NVA Ergebnishaushalt Gesamt 1. und 2. Ebene (Anlage 1a) - interne Vergütungen enthalten

Gemeinde St. Pantaleon-Erla

| MVAG | Mittelverwendungs- und aufbringungsgruppen (1. und 2. Ebene) | VA 2024 inkl. NVA | VA 2024 | 1. NVA |
|------------|---|---------------------|---------------------|-------------------|
| 211 | Erträge aus der operativen Verwaltungstätigkeit | 5.694.400,00 | 5.234.500,00 | 459.900,00 |
| 2111 | Erträge aus eigenen Abgaben | 1.354.800,00 | 1.352.400,00 | 2.400,00 |
| 2112 | Erträge aus Ertragsanteilen | 2.770.000,00 | 2.770.000,00 | 0,00 |
| 2113 | Erträge aus Gebühren | 711.400,00 | 690.000,00 | 21.400,00 |
| 2114 | Erträge aus Leistungen | 137.200,00 | 137.200,00 | 0,00 |
| 2115 | Erträge aus Besitz und wirtschaftlicher Tätigkeit | 46.500,00 | 46.500,00 | 0,00 |
| 2116 | Erträge aus Veräußerung und sonstige Erträge | 674.500,00 | 238.400,00 | 436.100,00 |
| 2117 | Nicht finanzierungswirksame operative Erträge | 0,00 | 0,00 | 0,00 |
| 212 | Erträge aus Transfers | 1.475.800,00 | 1.219.400,00 | 256.400,00 |
| 2121 | Transferertrag von Trägern des öffentlichen Rechts | 1.328.100,00 | 1.071.700,00 | 256.400,00 |
| 2122 | Transferertrag von Beteiligungen | 0,00 | 0,00 | 0,00 |
| 2123 | Transferertrag von Unternehmen (mit Finanzunternehmen) | 0,00 | 0,00 | 0,00 |
| 2124 | Transferertrag von Haushalten und Organisationen ohne Erwerbscharakter | 2.700,00 | 2.700,00 | 0,00 |
| 2125 | Transferertrag vom Ausland | 0,00 | 0,00 | 0,00 |
| 2126 | Investitions- und Tilgungszuschüsse zwischen Unternehmungen und Betrieben der Gebietskörperschaft und der Gebietskörperschaft | 0,00 | 0,00 | 0,00 |
| 2127 | Nicht finanzierungswirksamer Transferertrag | 145.000,00 | 145.000,00 | 0,00 |
| 213 | Finanzerträge | 2.300,00 | 2.300,00 | 0,00 |
| 2131 | Erträge aus Zinsen | 2.300,00 | 2.300,00 | 0,00 |
| 2132 | Erträge aus Zinsen aus derivativen Finanzinstrumenten mit und ohne Grundgeschäft | 0,00 | 0,00 | 0,00 |
| 2133 | Erträge aus Gewinnentnahmen von marktbestimmten Betrieben | 0,00 | 0,00 | 0,00 |
| 2134 | Sonstige Finanzerträge | 0,00 | 0,00 | 0,00 |
| 2135 | Erträge aus Dividenden/Gewinnausschüttungen | 0,00 | 0,00 | 0,00 |
| 2136 | Sonstige nicht finanzierungswirksame Finanzerträge | 0,00 | 0,00 | 0,00 |
| 21 | Summe Erträge | 7.172.500,00 | 6.456.200,00 | 716.300,00 |
| 221 | Personalaufwand | 1.115.200,00 | 1.062.300,00 | 52.900,00 |
| 2211 | Personalaufwand (Bezüge, Nebengebühren, Mehrleistungen) | 890.300,00 | 845.400,00 | 44.900,00 |
| 2212 | Gesetzlicher und freiwilliger Sozialaufwand | 224.900,00 | 216.900,00 | 8.000,00 |
| 2213 | Sonstiger Personalaufwand | 0,00 | 0,00 | 0,00 |
| 2214 | Nicht finanzierungswirksamer Personalaufwand | 0,00 | 0,00 | 0,00 |
| 222 | Sachaufwand | 2.703.400,00 | 2.092.600,00 | 610.800,00 |
| 2221 | Gebrauchs- und Verbrauchsgüter, Handelswaren | 107.300,00 | 95.900,00 | 11.400,00 |
| 2222 | Verwaltungs- und Betriebsaufwand | 188.500,00 | 187.700,00 | 800,00 |
| 2223 | Leasing- und Mietaufwand | 89.500,00 | 89.500,00 | 0,00 |
| 2224 | Instandhaltung | 304.300,00 | 201.800,00 | 102.500,00 |
| 2225 | Sonstiger Sachaufwand | 1.327.000,00 | 830.900,00 | 496.100,00 |
| 2226 | Nicht finanzierungswirksamer Sachaufwand | 686.800,00 | 686.800,00 | 0,00 |

1. Nachtragsvoranschlag 2024

NVA Ergebnishaushalt Gesamt 1. und 2. Ebene (Anlage 1a) - interne Vergütungen enthalten

Gemeinde St. Pantaleon-Erla

| MVAG | Mittelverwendungs- und aufbringungsgruppen (1. und 2. Ebene) | VA 2024 inkl. NVA | VA 2024 | 1. NVA |
|-------------|---|---------------------|---------------------|-------------------|
| 223 | Transferaufwand | 2.496.100,00 | 2.414.700,00 | 81.400,00 |
| 2231 | Transferaufwand an Träger des öffentlichen Rechts | 2.405.300,00 | 2.329.600,00 | 75.700,00 |
| 2232 | Transferaufwand an Beteiligungen | 0,00 | 0,00 | 0,00 |
| 2233 | Transferaufwand an Unternehmen (mit Finanzunternehmen) | 20.000,00 | 20.000,00 | 0,00 |
| 2234 | Transferaufwand an Haushalte und Organisationen ohne Erwerbscharakter | 70.800,00 | 65.100,00 | 5.700,00 |
| 2235 | Transferaufwand an das Ausland | 0,00 | 0,00 | 0,00 |
| 2236 | Investitions- und Tilgungszuschüsse zwischen Unternehmungen und Betrieben der Gebietskörperschaft und der Gebietskörperschaft | 0,00 | 0,00 | 0,00 |
| 2237 | Nicht finanzierungswirksamer Transferaufwand | 0,00 | 0,00 | 0,00 |
| 224 | Finanzaufwand | 134.400,00 | 134.400,00 | 0,00 |
| 2241 | Aufwendungen für Zinsen | 131.400,00 | 131.400,00 | 0,00 |
| 2242 | Zinsen und sonstige Aufwendungen aus derivativen Finanzinstrumenten mit und ohne Grundgeschäft | 0,00 | 0,00 | 0,00 |
| 2243 | Gewinnentnahmen von Unternehmungen und marktbestimmten Betrieben der Gebietskörperschaft (innerhalb der Gebietskörperschaft) | 0,00 | 0,00 | 0,00 |
| 2244 | Sonstiger Finanzaufwand | 3.000,00 | 3.000,00 | 0,00 |
| 2245 | Nicht finanzierungswirksamer Finanzaufwand | 0,00 | 0,00 | 0,00 |
| 22 | Summe Aufwendungen | 6.449.100,00 | 5.704.000,00 | 745.100,00 |
| SA0 | Saldo (0) Nettoergebnis (21 - 22) | 723.400,00 | 752.200,00 | -28.800,00 |
| 230 | Entnahmen von Haushaltsrücklagen | 70.700,00 | 70.700,00 | 0,00 |
| 2301 | Entnahmen von Haushaltsrücklagen | 70.700,00 | 70.700,00 | 0,00 |
| 240 | Zuweisungen an Haushaltsrücklagen | 400,00 | 400,00 | 0,00 |
| 2401 | Zuweisungen an Haushaltsrücklagen | 400,00 | 400,00 | 0,00 |
| SA01 | Saldo (01) Haushaltsrücklagen (230 - 240) | 70.300,00 | 70.300,00 | 0,00 |
| SA00 | Saldo (00) Nettoergebnis nach Haushaltsrücklagen (Saldo 0 + Saldo 01) | 793.700,00 | 822.500,00 | -28.800,00 |

1. NVA Finanzierungshaushalt Gesamt 1. und 2. Ebene
(Anlage 1b) - interne Vergütungen enthalten

1. Nachtragsvoranschlag 2024

NVA Finanzierungshaushalt Gesamt 1. und 2. Ebene (Anlage 1b) - interne Vergütungen enthalten

Gemeinde St. Pantaleon-Erla

| MVAG | Mittelverwendungs- und aufbringungsgruppen (1. und 2. Ebene) | VA 2024 inkl. NVA | VA 2024 | 1. NVA |
|------------|---|---------------------|---------------------|-------------------|
| 311 | Einzahlungen aus operativer Verwaltungstätigkeit | 5.057.800,00 | 5.034.000,00 | 23.800,00 |
| 3111 | Einzahlungen aus eigenen Abgaben | 1.354.800,00 | 1.352.400,00 | 2.400,00 |
| 3112 | Einzahlungen aus Ertragsanteilen | 2.770.000,00 | 2.770.000,00 | 0,00 |
| 3113 | Einzahlungen aus Gebühren | 711.400,00 | 690.000,00 | 21.400,00 |
| 3114 | Einzahlungen aus Leistungen | 137.200,00 | 137.200,00 | 0,00 |
| 3115 | Einzahlungen aus Besitz und wirtschaftlicher Tätigkeit | 46.500,00 | 46.500,00 | 0,00 |
| 3116 | Einzahlungen aus Veräußerung von geringwertigen Wirtschaftsgütern (GWG) und sonstige Einzahlungen | 37.900,00 | 37.900,00 | 0,00 |
| 312 | Einzahlungen aus Transfers | 1.330.800,00 | 1.074.400,00 | 256.400,00 |
| 3121 | Transferzahlungen von Trägern des öffentlichen Rechts | 1.328.100,00 | 1.071.700,00 | 256.400,00 |
| 3122 | Transferzahlungen von Beteiligungen | 0,00 | 0,00 | 0,00 |
| 3123 | Transferzahlungen von Unternehmen (inkl. Finanzunternehmen) | 0,00 | 0,00 | 0,00 |
| 3124 | Transferzahlungen von Haushalten und Organisationen ohne Erwerbscharakter | 2.700,00 | 2.700,00 | 0,00 |
| 3125 | Transferzahlungen vom Ausland | 0,00 | 0,00 | 0,00 |
| 3126 | Investitions- und Tilgungszuschüsse zwischen Unternehmungen und Betrieben der Gebietskörperschaft und der Gebietskörperschaft | 0,00 | 0,00 | 0,00 |
| 313 | Einzahlungen aus Finanzerträgen | 2.300,00 | 2.300,00 | 0,00 |
| 3131 | Einzahlungen aus Zinserträgen | 2.300,00 | 2.300,00 | 0,00 |
| 3132 | Einzahlungen aus Zinsen aus derivativen Finanzinstrumenten mit und ohne Grundgeschäft | 0,00 | 0,00 | 0,00 |
| 3133 | Einzahlungen aus Gewinnentnahmen von marktbestimmten Betrieben | 0,00 | 0,00 | 0,00 |
| 3134 | Sonstige Einzahlungen aus Finanzerträgen | 0,00 | 0,00 | 0,00 |
| 3135 | Einzahlungen aus Dividenden/Gewinnausschüttungen | 0,00 | 0,00 | 0,00 |
| 31 | Summe Einzahlungen operative Gebarung | 6.390.900,00 | 6.110.700,00 | 280.200,00 |
| 321 | Auszahlungen aus Personalaufwand | 1.115.200,00 | 1.062.300,00 | 52.900,00 |
| 3211 | Auszahlungen für Personalaufwand (Bezüge, Nebengebühren, und Mehrleistungsvergütungen) | 890.300,00 | 845.400,00 | 44.900,00 |
| 3212 | Auszahlungen für gesetzliche und freiwillige Sozialaufwendungen | 224.900,00 | 216.900,00 | 8.000,00 |
| 3213 | Auszahlungen aus sonstigem Personalaufwand | 0,00 | 0,00 | 0,00 |
| 322 | Auszahlungen aus Sachaufwand | 1.380.000,00 | 1.205.300,00 | 174.700,00 |
| 3221 | Auszahlungen für Gebrauchs- und Verbrauchsgüter, Handelswaren | 107.300,00 | 95.900,00 | 11.400,00 |
| 3222 | Auszahlungen für Verwaltungs- und Betriebsaufwand | 188.500,00 | 187.700,00 | 800,00 |
| 3223 | Auszahlungen für Leasing- und Mietaufwand | 89.500,00 | 89.500,00 | 0,00 |
| 3224 | Auszahlungen für Instandhaltung | 304.300,00 | 201.800,00 | 102.500,00 |
| 3225 | Sonstige Auszahlungen aus Sachaufwand | 690.400,00 | 630.400,00 | 60.000,00 |
| 3226 | Auszahlungen aus der Inanspruchnahme von Haftungen | 0,00 | 0,00 | 0,00 |
| 323 | Auszahlungen aus Transfers | 2.496.100,00 | 2.414.700,00 | 81.400,00 |
| 3231 | Transferzahlungen an Träger des öffentlichen Rechts | 2.405.300,00 | 2.329.600,00 | 75.700,00 |
| 3232 | Transferzahlungen an Beteiligungen | 0,00 | 0,00 | 0,00 |

1. Nachtragsvoranschlag 2024

NVA Finanzierungshaushalt Gesamt 1. und 2. Ebene (Anlage 1b) - interne Vergütungen enthalten

Gemeinde St. Pantaleon-Erla

| MVAG | Mittelverwendungs- und aufbringungsgruppen (1. und 2. Ebene) | VA 2024 inkl. NVA | VA 2024 | 1. NVA |
|------------|---|---------------------|---------------------|---------------------|
| 3233 | Transferzahlungen an Unternehmen (inkl. Finanzunternehmen) | 20.000,00 | 20.000,00 | 0,00 |
| 3234 | Transferzahlungen an Haushalte und Organisationen ohne Erwerbscharakter | 70.800,00 | 65.100,00 | 5.700,00 |
| 3235 | Transferzahlungen an das Ausland | 0,00 | 0,00 | 0,00 |
| 3236 | Investitions- und Tilgungszuschüsse zwischen Unternehmungen und Betrieben der Gebietskörperschaft und der Gebietskörperschaft | 0,00 | 0,00 | 0,00 |
| 324 | Auszahlungen aus Finanzaufwand | 134.400,00 | 134.400,00 | 0,00 |
| 3241 | Auszahlungen für Zinsen | 131.400,00 | 131.400,00 | 0,00 |
| 3242 | Auszahlungen für Zinsen aus derivativen Finanzinstrumenten mit und ohne Grundgeschäft | 0,00 | 0,00 | 0,00 |
| 3243 | Auszahlungen aus Gewinnentnahmen von marktbestimmten Betrieben | 0,00 | 0,00 | 0,00 |
| 3244 | Sonstige Auszahlungen aus Finanzaufwendungen | 3.000,00 | 3.000,00 | 0,00 |
| 32 | Summe Auszahlungen operative Gebarung | 5.125.700,00 | 4.816.700,00 | 309.000,00 |
| SA1 | Saldo (1) Geldfluss aus der operativen Gebarung (31 – 32) | 1.265.200,00 | 1.294.000,00 | -28.800,00 |
| 331 | Einzahlungen aus der Investitionstätigkeit | 0,00 | 0,00 | 0,00 |
| 3311 | Einzahlungen aus der Veräußerung von immateriellem Vermögen | 0,00 | 0,00 | 0,00 |
| 3312 | Einzahlungen aus der Veräußerung von Grundstücken und Grundstückeinrichtungen | 0,00 | 0,00 | 0,00 |
| 3313 | Einzahlungen aus der Veräußerung von Gebäuden und Bauten | 0,00 | 0,00 | 0,00 |
| 3314 | Einzahlungen aus der Veräußerung von technischen Anlagen, Fahrzeugen und Maschinen | 0,00 | 0,00 | 0,00 |
| 3315 | Einzahlungen aus der Veräußerung von Amts-, Betriebs- und Geschäftsausstattung | 0,00 | 0,00 | 0,00 |
| 3316 | Einzahlungen aus der Veräußerung von Kulturgütern | 0,00 | 0,00 | 0,00 |
| 3317 | Einzahlungen aus der Veräußerung von Beteiligungen | 0,00 | 0,00 | 0,00 |
| 3318 | Einzahlungen aus der Veräußerung von kofinanzierten Schutzbauten | 0,00 | 0,00 | 0,00 |
| 332 | Einzahlungen aus der Rückzahlung von Darlehen sowie gewährten Vorschüssen | 0,00 | 0,00 | 0,00 |
| 3321 | Einzahlungen aus Darlehen an Träger des öffentlichen Rechts | 0,00 | 0,00 | 0,00 |
| 3322 | Einzahlungen aus Darlehen an Beteiligungen | 0,00 | 0,00 | 0,00 |
| 3323 | Einzahlungen aus Darlehen an Unternehmen und Haushalte | 0,00 | 0,00 | 0,00 |
| 3325 | Einzahlungen aus Vorschüssen und Anzahlungen | 0,00 | 0,00 | 0,00 |
| 333 | Einzahlungen aus Kapitaltransfers | 782.300,00 | 150.700,00 | 631.600,00 |
| 3331 | Kapitaltransferzahlungen von Trägern des öffentlichen Rechts | 765.800,00 | 134.200,00 | 631.600,00 |
| 3332 | Kapitaltransferzahlungen von Beteiligungen | 0,00 | 0,00 | 0,00 |
| 3333 | Kapitaltransferzahlungen von Unternehmen | 0,00 | 0,00 | 0,00 |
| 3334 | Kapitaltransferzahlungen von Haushalten und Organisationen ohne Erwerbscharakter | 16.500,00 | 16.500,00 | 0,00 |
| 3335 | Kapitaltransferzahlungen vom Ausland | 0,00 | 0,00 | 0,00 |
| 33 | Summe Einzahlungen investive Gebarung | 782.300,00 | 150.700,00 | 631.600,00 |
| 341 | Auszahlungen aus der Investitionstätigkeit | 5.803.200,00 | 2.749.500,00 | 3.053.700,00 |
| 3411 | Auszahlungen für den Erwerb von immateriellem Vermögen | 0,00 | 0,00 | 0,00 |

1. Nachtragsvoranschlag 2024

NVA Finanzierungshaushalt Gesamt 1. und 2. Ebene (Anlage 1b) - interne Vergütungen enthalten

Gemeinde St. Pantaleon-Erla

| MVAG | Mittelverwendungs- und aufbringungsgruppen (1. und 2. Ebene) | VA 2024 inkl. NVA | VA 2024 | 1. NVA |
|------------|--|----------------------|----------------------|----------------------|
| 3412 | Auszahlungen für den Erwerb von Grundstücken und Grundstückseinrichtungen | 844.400,00 | 411.500,00 | 432.900,00 |
| 3413 | Auszahlungen für den Erwerb von Gebäuden und Bauten | 4.897.800,00 | 2.307.000,00 | 2.590.800,00 |
| 3414 | Auszahlungen für den Erwerb von technischen Anlagen, Fahrzeugen und Maschinen | 0,00 | 0,00 | 0,00 |
| 3415 | Auszahlungen für den Erwerb von Amts-, Betriebs- und Geschäftsausstattung | 61.000,00 | 31.000,00 | 30.000,00 |
| 3416 | Auszahlungen für den Erwerb von Kulturgütern | 0,00 | 0,00 | 0,00 |
| 3417 | Auszahlungen für den Erwerb von Beteiligungen | 0,00 | 0,00 | 0,00 |
| 3418 | Auszahlungen für den Erwerb von kofinanzierten Schutzbauten | 0,00 | 0,00 | 0,00 |
| 342 | Auszahlungen aus der Gewährung von Darlehen sowie gewährten Vorschüssen | 0,00 | 0,00 | 0,00 |
| 3421 | Auszahlungen von Darlehen an Träger des öffentlichen Rechts | 0,00 | 0,00 | 0,00 |
| 3422 | Auszahlungen von Darlehen an Beteiligungen | 0,00 | 0,00 | 0,00 |
| 3423 | Auszahlungen von Darlehen an Unternehmen und Haushalte | 0,00 | 0,00 | 0,00 |
| 3425 | Auszahlungen von Vorschüssen und Anzahlungen | 0,00 | 0,00 | 0,00 |
| 343 | Auszahlungen aus Kapitaltransfers | 0,00 | 0,00 | 0,00 |
| 3431 | Kapitaltransferzahlungen an Träger des öffentlichen Rechts | 0,00 | 0,00 | 0,00 |
| 3432 | Kapitaltransferzahlungen an Beteiligungen | 0,00 | 0,00 | 0,00 |
| 3433 | Kapitaltransferzahlungen an Unternehmen (Finanzunternehmen) | 0,00 | 0,00 | 0,00 |
| 3434 | Kapitaltransferzahlungen an Haushalte und Organisationen ohne Erwerbscharakter | 0,00 | 0,00 | 0,00 |
| 3435 | Kapitaltransferzahlungen an das Ausland | 0,00 | 0,00 | 0,00 |
| 34 | Summe Auszahlungen investive Gebarung | 5.803.200,00 | 2.749.500,00 | 3.053.700,00 |
| SA2 | Saldo (2) Geldfluss aus der investiven Gebarung (33 – 34) | -5.020.900,00 | -2.598.800,00 | -2.422.100,00 |
| SA3 | Saldo (3) Nettofinanzierungssaldo (Saldo 1 + Saldo 2) | -3.755.700,00 | -1.304.800,00 | -2.450.900,00 |
| 351 | Einzahlungen aus der Aufnahme von Finanzschulden | 3.861.700,00 | 2.350.000,00 | 1.511.700,00 |
| 3511 | Einzahlungen aus empfangenen Darlehen von öffentlichen Körperschaften und Rechtsträgern | 0,00 | 0,00 | 0,00 |
| 3512 | Einzahlungen aus empfangenen Darlehen von Beteiligungen | 0,00 | 0,00 | 0,00 |
| 3513 | Einzahlungen aus empfangenen Darlehen von Unternehmen und privaten Haushalten | 0,00 | 0,00 | 0,00 |
| 3514 | Einzahlungen aus Finanzschulden (Finanzunternehmen) | 3.861.700,00 | 2.350.000,00 | 1.511.700,00 |
| 3515 | Einzahlungen aus Aufnahmen von Leasingverbindlichkeiten | 0,00 | 0,00 | 0,00 |
| 353 | Einzahlungen infolge eines Kapitaltausches bei derivativen Finanzinstrumenten mit Grundgeschäft | 0,00 | 0,00 | 0,00 |
| 3530 | Einzahlungen infolge eines Kapitaltausches bei derivativen Finanzinstrumenten mit Grundgeschäft | 0,00 | 0,00 | 0,00 |
| 355 | Einzahlungen aus dem Abgang von Finanzinstrumenten | 0,00 | 0,00 | 0,00 |
| 3550 | Einzahlungen aus dem Abgang von Finanzinstrumenten | 0,00 | 0,00 | 0,00 |
| 35 | Summe Einzahlungen aus der Finanzierungstätigkeit | 3.861.700,00 | 2.350.000,00 | 1.511.700,00 |

1. Nachtragsvoranschlag 2024

NVA Finanzierungshaushalt Gesamt 1. und 2. Ebene (Anlage 1b) - interne Vergütungen enthalten

Gemeinde St. Pantaleon-Erla

| MVAG | Mittelverwendungs- und aufbringungsgruppen (1. und 2. Ebene) | VA 2024 inkl. NVA | VA 2024 | 1. NVA |
|------------|--|---------------------|---------------------|---------------------|
| 361 | Auszahlungen aus der Tilgung von Finanzschulden | 301.500,00 | 301.500,00 | 0,00 |
| 3611 | Auszahlungen aus empfangenen Darlehen von öffentlichen Körperschaften und Rechtsträgern | 0,00 | 0,00 | 0,00 |
| 3612 | Auszahlungen aus empfangenen Darlehen von Beteiligungen | 0,00 | 0,00 | 0,00 |
| 3613 | Auszahlungen aus empfangenen Darlehen von Unternehmen und privaten Haushalten | 0,00 | 0,00 | 0,00 |
| 3614 | Auszahlungen aus Finanzschulden | 256.000,00 | 256.000,00 | 0,00 |
| 3615 | Auszahlungen aus Rückzahlungen von Leasingverbindlichkeiten | 45.500,00 | 45.500,00 | 0,00 |
| 363 | Auszahlungen infolge eines Kapitaltausches bei derivativen Finanzinstrumenten mit Grundgeschäft | 0,00 | 0,00 | 0,00 |
| 3630 | Auszahlungen infolge eines Kapitaltausches bei derivativen Finanzinstrumenten mit Grundgeschäft | 0,00 | 0,00 | 0,00 |
| 365 | Auszahlungen für den Erwerb von Finanzinstrumenten | 0,00 | 0,00 | 0,00 |
| 3650 | Auszahlungen für den Erwerb von Finanzinstrumenten | 0,00 | 0,00 | 0,00 |
| 36 | Summe Auszahlungen aus der Finanzierungstätigkeit | 301.500,00 | 301.500,00 | 0,00 |
| SA4 | Saldo (4) Geldfluss aus der Finanzierungstätigkeit (35 – 36) | 3.560.200,00 | 2.048.500,00 | 1.511.700,00 |
| SA5 | Saldo (5) Geldfluss aus der voranschlagswirksamen Gebarung (Saldo 3 + Saldo 4) | -195.500,00 | 743.700,00 | -939.200,00 |

1. NVA Ergebnishaushalt Bereichsbudget 1. und 2. Ebene
(Anlage 1a)

1. Nachtragsvoranschlag 2024

NVA Ergebnishaushalt Bereichsbudget 1. und 2. Ebene (Anlage 1a)

Gemeinde St. Pantaleon-Erla

Vertretungskörper und allgemeine Verwaltung (Gruppe 0)

| MVAG | Mittelverwendungs- und -aufbringungsgruppen (1. und 2. Ebene) | VA 2024 inkl. NVA | VA 2024 | 1. NVA |
|------------|---|-------------------|-------------------|------------------|
| 211 | Erträge aus der operativen Verwaltungstätigkeit | 19.100,00 | 19.100,00 | 0,00 |
| 2111 | Erträge aus eigenen Abgaben | 0,00 | 0,00 | 0,00 |
| 2112 | Erträge aus Ertragsanteilen | 0,00 | 0,00 | 0,00 |
| 2113 | Erträge aus Gebühren | 0,00 | 0,00 | 0,00 |
| 2114 | Erträge aus Leistungen | 2.000,00 | 2.000,00 | 0,00 |
| 2115 | Erträge aus Besitz und wirtschaftlicher Tätigkeit | 0,00 | 0,00 | 0,00 |
| 2116 | Erträge aus Veräußerung und sonstige Erträge | 17.100,00 | 17.100,00 | 0,00 |
| 2117 | Nicht finanzierungswirksame operative Erträge | 0,00 | 0,00 | 0,00 |
| 212 | Erträge aus Transfers | 200,00 | 200,00 | 0,00 |
| 2121 | Transferertrag von Trägern des öffentlichen Rechts | 0,00 | 0,00 | 0,00 |
| 2122 | Transferertrag von Beteiligungen | 0,00 | 0,00 | 0,00 |
| 2123 | Transferertrag von Unternehmen (mit Finanzunternehmen) | 0,00 | 0,00 | 0,00 |
| 2124 | Transferertrag von Haushalten und Organisationen ohne Erwerbscharakter | 0,00 | 0,00 | 0,00 |
| 2125 | Transferertrag vom Ausland | 0,00 | 0,00 | 0,00 |
| 2126 | Investitions- und Tilgungszuschüsse zwischen Unternehmungen und Betrieben der Gebietskörperschaft und der Gebietskörperschaft | 0,00 | 0,00 | 0,00 |
| 2127 | Nicht finanzierungswirksamer Transferertrag | 200,00 | 200,00 | 0,00 |
| 213 | Finanzerträge | 0,00 | 0,00 | 0,00 |
| 2131 | Erträge aus Zinsen | 0,00 | 0,00 | 0,00 |
| 2132 | Erträge aus Zinsen aus derivativen Finanzinstrumenten mit und ohne Grundgeschäft | 0,00 | 0,00 | 0,00 |
| 2133 | Erträge aus Gewinnentnahmen von marktbestimmten Betrieben | 0,00 | 0,00 | 0,00 |
| 2134 | Sonstige Finanzerträge | 0,00 | 0,00 | 0,00 |
| 2135 | Erträge aus Dividenden/Gewinnausschüttungen | 0,00 | 0,00 | 0,00 |
| 2136 | Sonstige nicht finanzierungswirksame Finanzerträge | 0,00 | 0,00 | 0,00 |
| 21 | Summe Erträge | 19.300,00 | 19.300,00 | 0,00 |
| 221 | Personalaufwand | 274.400,00 | 274.400,00 | 0,00 |
| 2211 | Personalaufwand (Bezüge, Nebengebühren, Mehrleistungen) | 207.500,00 | 207.500,00 | 0,00 |
| 2212 | Gesetzlicher und freiwilliger Sozialaufwand | 66.900,00 | 66.900,00 | 0,00 |
| 2213 | Sonstiger Personalaufwand | 0,00 | 0,00 | 0,00 |
| 2214 | Nicht finanzierungswirksamer Personalaufwand | 0,00 | 0,00 | 0,00 |
| 222 | Sachaufwand | 379.700,00 | 365.200,00 | 14.500,00 |
| 2221 | Gebrauchs- und Verbrauchsgüter, Handelswaren | 31.000,00 | 31.000,00 | 0,00 |
| 2222 | Verwaltungs- und Betriebsaufwand | 22.800,00 | 22.800,00 | 0,00 |

1. Nachtragsvoranschlag 2024

NVA Ergebnishaushalt Bereichsbudget 1. und 2. Ebene (Anlage 1a)

Gemeinde St. Pantaleon-Erla

Vertretungskörper und allgemeine Verwaltung (Gruppe 0)

| MVAG | Mittelverwendungs- und -aufbringungsgruppen (1. und 2. Ebene) | VA 2024 inkl. NVA | VA 2024 | 1. NVA |
|-------------|---|--------------------|--------------------|-------------------|
| 2223 | Leasing- und Mietaufwand | 11.300,00 | 11.300,00 | 0,00 |
| 2224 | Instandhaltung | 15.800,00 | 14.800,00 | 1.000,00 |
| 2225 | Sonstiger Sachaufwand | 287.500,00 | 274.000,00 | 13.500,00 |
| 2226 | Nicht finanzierungswirksamer Sachaufwand | 11.300,00 | 11.300,00 | 0,00 |
| 223 | Transferaufwand | 140.700,00 | 140.700,00 | 0,00 |
| 2231 | Transferaufwand an Träger des öffentlichen Rechts | 118.000,00 | 118.000,00 | 0,00 |
| 2232 | Transferaufwand an Beteiligungen | 0,00 | 0,00 | 0,00 |
| 2233 | Transferaufwand an Unternehmen (mit Finanzunternehmen) | 0,00 | 0,00 | 0,00 |
| 2234 | Transferaufwand an Haushalte und Organisationen ohne Erwerbscharakter | 22.700,00 | 22.700,00 | 0,00 |
| 2235 | Transferaufwand an das Ausland | 0,00 | 0,00 | 0,00 |
| 2236 | Investitions- und Tilgungszuschüsse zwischen Unternehmungen und Betrieben der Gebietskörperschaft und der Gebietskörperschaft | 0,00 | 0,00 | 0,00 |
| 2237 | Nicht finanzierungswirksamer Transferaufwand | 0,00 | 0,00 | 0,00 |
| 224 | Finanzaufwand | 0,00 | 0,00 | 0,00 |
| 2241 | Aufwendungen für Zinsen | 0,00 | 0,00 | 0,00 |
| 2242 | Zinsen und sonstige Aufwendungen aus derivativen Finanzinstrumenten mit und ohne Grundgeschäft | 0,00 | 0,00 | 0,00 |
| 2243 | Gewinnentnahmen von Unternehmungen und marktbestimmten Betrieben der Gebietskörperschaft (innerhalb der Gebietskörperschaft) | 0,00 | 0,00 | 0,00 |
| 2244 | Sonstiger Finanzaufwand | 0,00 | 0,00 | 0,00 |
| 2245 | Nicht finanzierungswirksamer Finanzaufwand | 0,00 | 0,00 | 0,00 |
| 22 | Summe Aufwendungen | 794.800,00 | 780.300,00 | 14.500,00 |
| SA0 | Saldo (0) Nettoergebnis (21 - 22) | -775.500,00 | -761.000,00 | -14.500,00 |
| 230 | Entnahmen von Haushaltsrücklagen | 0,00 | 0,00 | 0,00 |
| 2301 | Entnahmen von Haushaltsrücklagen | 0,00 | 0,00 | 0,00 |
| 240 | Zuweisungen an Haushaltsrücklagen | 0,00 | 0,00 | 0,00 |
| 2401 | Zuweisungen an Haushaltsrücklagen | 0,00 | 0,00 | 0,00 |
| SA01 | Saldo (01) Haushaltsrücklagen (230 - 240) | 0,00 | 0,00 | 0,00 |
| SA00 | Saldo (00) Nettoergebnis nach Haushaltsrücklagen (Saldo 0 + Saldo 01) | -775.500,00 | -761.000,00 | -14.500,00 |

1. Nachtragsvoranschlag 2024

NVA Ergebnishaushalt Bereichsbudget 1. und 2. Ebene (Anlage 1a)

Gemeinde St. Pantaleon-Erla

Öffentliche Ordnung und Sicherheit (Gruppe 1)

| MVAG | Mittelverwendungs- und -aufbringungsgruppen (1. und 2. Ebene) | VA 2024 inkl. NVA | VA 2024 | 1. NVA |
|------------|---|-------------------|------------------|-------------|
| 211 | Erträge aus der operativen Verwaltungstätigkeit | 9.200,00 | 9.200,00 | 0,00 |
| 2111 | Erträge aus eigenen Abgaben | 0,00 | 0,00 | 0,00 |
| 2112 | Erträge aus Ertragsanteilen | 0,00 | 0,00 | 0,00 |
| 2113 | Erträge aus Gebühren | 0,00 | 0,00 | 0,00 |
| 2114 | Erträge aus Leistungen | 8.000,00 | 8.000,00 | 0,00 |
| 2115 | Erträge aus Besitz und wirtschaftlicher Tätigkeit | 0,00 | 0,00 | 0,00 |
| 2116 | Erträge aus Veräußerung und sonstige Erträge | 1.200,00 | 1.200,00 | 0,00 |
| 2117 | Nicht finanzierungswirksame operative Erträge | 0,00 | 0,00 | 0,00 |
| 212 | Erträge aus Transfers | 20.800,00 | 20.800,00 | 0,00 |
| 2121 | Transferertrag von Trägern des öffentlichen Rechts | 0,00 | 0,00 | 0,00 |
| 2122 | Transferertrag von Beteiligungen | 0,00 | 0,00 | 0,00 |
| 2123 | Transferertrag von Unternehmen (mit Finanzunternehmen) | 0,00 | 0,00 | 0,00 |
| 2124 | Transferertrag von Haushalten und Organisationen ohne Erwerbscharakter | 0,00 | 0,00 | 0,00 |
| 2125 | Transferertrag vom Ausland | 0,00 | 0,00 | 0,00 |
| 2126 | Investitions- und Tilgungszuschüsse zwischen Unternehmungen und Betrieben der Gebietskörperschaft und der Gebietskörperschaft | 0,00 | 0,00 | 0,00 |
| 2127 | Nicht finanzierungswirksamer Transferertrag | 20.800,00 | 20.800,00 | 0,00 |
| 213 | Finanzerträge | 0,00 | 0,00 | 0,00 |
| 2131 | Erträge aus Zinsen | 0,00 | 0,00 | 0,00 |
| 2132 | Erträge aus Zinsen aus derivativen Finanzinstrumenten mit und ohne Grundgeschäft | 0,00 | 0,00 | 0,00 |
| 2133 | Erträge aus Gewinnentnahmen von marktbestimmten Betrieben | 0,00 | 0,00 | 0,00 |
| 2134 | Sonstige Finanzerträge | 0,00 | 0,00 | 0,00 |
| 2135 | Erträge aus Dividenden/Gewinnausschüttungen | 0,00 | 0,00 | 0,00 |
| 2136 | Sonstige nicht finanzierungswirksame Finanzerträge | 0,00 | 0,00 | 0,00 |
| 21 | Summe Erträge | 30.000,00 | 30.000,00 | 0,00 |
| 221 | Personalaufwand | 0,00 | 0,00 | 0,00 |
| 2211 | Personalaufwand (Bezüge, Nebengebühren, Mehrleistungen) | 0,00 | 0,00 | 0,00 |
| 2212 | Gesetzlicher und freiwilliger Sozialaufwand | 0,00 | 0,00 | 0,00 |
| 2213 | Sonstiger Personalaufwand | 0,00 | 0,00 | 0,00 |
| 2214 | Nicht finanzierungswirksamer Personalaufwand | 0,00 | 0,00 | 0,00 |
| 222 | Sachaufwand | 81.600,00 | 81.600,00 | 0,00 |
| 2221 | Gebrauchs- und Verbrauchsgüter, Handelswaren | 100,00 | 100,00 | 0,00 |
| 2222 | Verwaltungs- und Betriebsaufwand | 12.200,00 | 12.200,00 | 0,00 |

1. Nachtragsvoranschlag 2024

NVA Ergebnishaushalt Bereichsbudget 1. und 2. Ebene (Anlage 1a)

Gemeinde St. Pantaleon-Erla

Öffentliche Ordnung und Sicherheit (Gruppe 1)

| MVAG | Mittelverwendungs- und -aufbringungsgruppen (1. und 2. Ebene) | VA 2024 inkl. NVA | VA 2024 | 1. NVA |
|-------------|---|-------------------|-------------------|-------------|
| 2223 | Leasing- und Mietaufwand | 0,00 | 0,00 | 0,00 |
| 2224 | Instandhaltung | 1.500,00 | 1.500,00 | 0,00 |
| 2225 | Sonstiger Sachaufwand | 3.500,00 | 3.500,00 | 0,00 |
| 2226 | Nicht finanzierungswirksamer Sachaufwand | 64.300,00 | 64.300,00 | 0,00 |
| 223 | Transferaufwand | 38.600,00 | 38.600,00 | 0,00 |
| 2231 | Transferaufwand an Träger des öffentlichen Rechts | 38.600,00 | 38.600,00 | 0,00 |
| 2232 | Transferaufwand an Beteiligungen | 0,00 | 0,00 | 0,00 |
| 2233 | Transferaufwand an Unternehmen (mit Finanzunternehmen) | 0,00 | 0,00 | 0,00 |
| 2234 | Transferaufwand an Haushalte und Organisationen ohne Erwerbscharakter | 0,00 | 0,00 | 0,00 |
| 2235 | Transferaufwand an das Ausland | 0,00 | 0,00 | 0,00 |
| 2236 | Investitions- und Tilgungszuschüsse zwischen Unternehmungen und Betrieben der Gebietskörperschaft und der Gebietskörperschaft | 0,00 | 0,00 | 0,00 |
| 2237 | Nicht finanzierungswirksamer Transferaufwand | 0,00 | 0,00 | 0,00 |
| 224 | Finanzaufwand | 5.000,00 | 5.000,00 | 0,00 |
| 2241 | Aufwendungen für Zinsen | 5.000,00 | 5.000,00 | 0,00 |
| 2242 | Zinsen und sonstige Aufwendungen aus derivativen Finanzinstrumenten mit und ohne Grundgeschäft | 0,00 | 0,00 | 0,00 |
| 2243 | Gewinnentnahmen von Unternehmungen und marktbestimmten Betrieben der Gebietskörperschaft (innerhalb der Gebietskörperschaft) | 0,00 | 0,00 | 0,00 |
| 2244 | Sonstiger Finanzaufwand | 0,00 | 0,00 | 0,00 |
| 2245 | Nicht finanzierungswirksamer Finanzaufwand | 0,00 | 0,00 | 0,00 |
| 22 | Summe Aufwendungen | 125.200,00 | 125.200,00 | 0,00 |
| SA0 | Saldo (0) Nettoergebnis (21 - 22) | -95.200,00 | -95.200,00 | 0,00 |
| 230 | Entnahmen von Haushaltsrücklagen | 0,00 | 0,00 | 0,00 |
| 2301 | Entnahmen von Haushaltsrücklagen | 0,00 | 0,00 | 0,00 |
| 240 | Zuweisungen an Haushaltsrücklagen | 0,00 | 0,00 | 0,00 |
| 2401 | Zuweisungen an Haushaltsrücklagen | 0,00 | 0,00 | 0,00 |
| SA01 | Saldo (01) Haushaltsrücklagen (230 - 240) | 0,00 | 0,00 | 0,00 |
| SA00 | Saldo (00) Nettoergebnis nach Haushaltsrücklagen (Saldo 0 + Saldo 01) | -95.200,00 | -95.200,00 | 0,00 |

1. Nachtragsvoranschlag 2024

NVA Ergebnishaushalt Bereichsbudget 1. und 2. Ebene (Anlage 1a)

Gemeinde St. Pantaleon-Erla

Unterricht, Erziehung, Sport und Wissenschaft (Gruppe 2)

| MVAG | Mittelverwendungs- und -aufbringungsgruppen (1. und 2. Ebene) | VA 2024 inkl. NVA | VA 2024 | 1. NVA |
|------------|---|-------------------|-------------------|-------------------|
| 211 | Erträge aus der operativen Verwaltungstätigkeit | 298.300,00 | 133.300,00 | 165.000,00 |
| 2111 | Erträge aus eigenen Abgaben | 0,00 | 0,00 | 0,00 |
| 2112 | Erträge aus Ertragsanteilen | 0,00 | 0,00 | 0,00 |
| 2113 | Erträge aus Gebühren | 0,00 | 0,00 | 0,00 |
| 2114 | Erträge aus Leistungen | 91.400,00 | 91.400,00 | 0,00 |
| 2115 | Erträge aus Besitz und wirtschaftlicher Tätigkeit | 0,00 | 0,00 | 0,00 |
| 2116 | Erträge aus Veräußerung und sonstige Erträge | 206.900,00 | 41.900,00 | 165.000,00 |
| 2117 | Nicht finanzierungswirksame operative Erträge | 0,00 | 0,00 | 0,00 |
| 212 | Erträge aus Transfers | 239.500,00 | 67.300,00 | 172.200,00 |
| 2121 | Transferertrag von Trägern des öffentlichen Rechts | 235.700,00 | 63.500,00 | 172.200,00 |
| 2122 | Transferertrag von Beteiligungen | 0,00 | 0,00 | 0,00 |
| 2123 | Transferertrag von Unternehmen (mit Finanzunternehmen) | 0,00 | 0,00 | 0,00 |
| 2124 | Transferertrag von Haushalten und Organisationen ohne Erwerbscharakter | 0,00 | 0,00 | 0,00 |
| 2125 | Transferertrag vom Ausland | 0,00 | 0,00 | 0,00 |
| 2126 | Investitions- und Tilgungszuschüsse zwischen Unternehmungen und Betrieben der Gebietskörperschaft und der Gebietskörperschaft | 0,00 | 0,00 | 0,00 |
| 2127 | Nicht finanzierungswirksamer Transferertrag | 3.800,00 | 3.800,00 | 0,00 |
| 213 | Finanzerträge | 0,00 | 0,00 | 0,00 |
| 2131 | Erträge aus Zinsen | 0,00 | 0,00 | 0,00 |
| 2132 | Erträge aus Zinsen aus derivativen Finanzinstrumenten mit und ohne Grundgeschäft | 0,00 | 0,00 | 0,00 |
| 2133 | Erträge aus Gewinnentnahmen von marktbestimmten Betrieben | 0,00 | 0,00 | 0,00 |
| 2134 | Sonstige Finanzerträge | 0,00 | 0,00 | 0,00 |
| 2135 | Erträge aus Dividenden/Gewinnausschüttungen | 0,00 | 0,00 | 0,00 |
| 2136 | Sonstige nicht finanzierungswirksame Finanzerträge | 0,00 | 0,00 | 0,00 |
| 21 | Summe Erträge | 537.800,00 | 200.600,00 | 337.200,00 |
| 221 | Personalaufwand | 649.800,00 | 596.900,00 | 52.900,00 |
| 2211 | Personalaufwand (Bezüge, Nebengebühren, Mehrleistungen) | 529.800,00 | 484.900,00 | 44.900,00 |
| 2212 | Gesetzlicher und freiwilliger Sozialaufwand | 120.000,00 | 112.000,00 | 8.000,00 |
| 2213 | Sonstiger Personalaufwand | 0,00 | 0,00 | 0,00 |
| 2214 | Nicht finanzierungswirksamer Personalaufwand | 0,00 | 0,00 | 0,00 |
| 222 | Sachaufwand | 486.000,00 | 452.800,00 | 33.200,00 |
| 2221 | Gebrauchs- und Verbrauchsgüter, Handelswaren | 44.500,00 | 43.100,00 | 1.400,00 |
| 2222 | Verwaltungs- und Betriebsaufwand | 90.100,00 | 89.300,00 | 800,00 |

1. Nachtragsvoranschlag 2024

NVA Ergebnishaushalt Bereichsbudget 1. und 2. Ebene (Anlage 1a)

Gemeinde St. Pantaleon-Erla

Unterricht, Erziehung, Sport und Wissenschaft (Gruppe 2)

| MVAG | Mittelverwendungs- und -aufbringungsgruppen (1. und 2. Ebene) | VA 2024 inkl. NVA | VA 2024 | 1. NVA |
|-------------|---|---------------------|----------------------|-------------------|
| 2223 | Leasing- und Mietaufwand | 77.800,00 | 77.800,00 | 0,00 |
| 2224 | Instandhaltung | 58.100,00 | 25.100,00 | 33.000,00 |
| 2225 | Sonstiger Sachaufwand | 103.700,00 | 105.700,00 | -2.000,00 |
| 2226 | Nicht finanzierungswirksamer Sachaufwand | 111.800,00 | 111.800,00 | 0,00 |
| 223 | Transferaufwand | 209.500,00 | 204.900,00 | 4.600,00 |
| 2231 | Transferaufwand an Träger des öffentlichen Rechts | 196.800,00 | 196.800,00 | 0,00 |
| 2232 | Transferaufwand an Beteiligungen | 0,00 | 0,00 | 0,00 |
| 2233 | Transferaufwand an Unternehmen (mit Finanzunternehmen) | 0,00 | 0,00 | 0,00 |
| 2234 | Transferaufwand an Haushalte und Organisationen ohne Erwerbscharakter | 12.700,00 | 8.100,00 | 4.600,00 |
| 2235 | Transferaufwand an das Ausland | 0,00 | 0,00 | 0,00 |
| 2236 | Investitions- und Tilgungszuschüsse zwischen Unternehmungen und Betrieben der Gebietskörperschaft und der Gebietskörperschaft | 0,00 | 0,00 | 0,00 |
| 2237 | Nicht finanzierungswirksamer Transferaufwand | 0,00 | 0,00 | 0,00 |
| 224 | Finanzaufwand | 9.200,00 | 9.200,00 | 0,00 |
| 2241 | Aufwendungen für Zinsen | 9.200,00 | 9.200,00 | 0,00 |
| 2242 | Zinsen und sonstige Aufwendungen aus derivativen Finanzinstrumenten mit und ohne Grundgeschäft | 0,00 | 0,00 | 0,00 |
| 2243 | Gewinnentnahmen von Unternehmungen und marktbestimmten Betrieben der Gebietskörperschaft (innerhalb der Gebietskörperschaft) | 0,00 | 0,00 | 0,00 |
| 2244 | Sonstiger Finanzaufwand | 0,00 | 0,00 | 0,00 |
| 2245 | Nicht finanzierungswirksamer Finanzaufwand | 0,00 | 0,00 | 0,00 |
| 22 | Summe Aufwendungen | 1.354.500,00 | 1.263.800,00 | 90.700,00 |
| SA0 | Saldo (0) Nettoergebnis (21 - 22) | -816.700,00 | -1.063.200,00 | 246.500,00 |
| 230 | Entnahmen von Haushaltsrücklagen | 30.400,00 | 30.400,00 | 0,00 |
| 2301 | Entnahmen von Haushaltsrücklagen | 30.400,00 | 30.400,00 | 0,00 |
| 240 | Zuweisungen an Haushaltsrücklagen | 0,00 | 0,00 | 0,00 |
| 2401 | Zuweisungen an Haushaltsrücklagen | 0,00 | 0,00 | 0,00 |
| SA01 | Saldo (01) Haushaltsrücklagen (230 - 240) | 30.400,00 | 30.400,00 | 0,00 |
| SA00 | Saldo (00) Nettoergebnis nach Haushaltsrücklagen (Saldo 0 + Saldo 01) | -786.300,00 | -1.032.800,00 | 246.500,00 |

1. Nachtragsvoranschlag 2024

NVA Ergebnishaushalt Bereichsbudget 1. und 2. Ebene (Anlage 1a)

Gemeinde St. Pantaleon-Erla

Kunst, Kultur und Kultus (Gruppe 3)

| MVAG | Mittelverwendungs- und -aufbringungsgruppen (1. und 2. Ebene) | VA 2024 inkl. NVA | VA 2024 | 1. NVA |
|------------|---|-------------------|------------------|------------------|
| 211 | Erträge aus der operativen Verwaltungstätigkeit | 55.500,00 | 7.700,00 | 47.800,00 |
| 2111 | Erträge aus eigenen Abgaben | 0,00 | 0,00 | 0,00 |
| 2112 | Erträge aus Ertragsanteilen | 0,00 | 0,00 | 0,00 |
| 2113 | Erträge aus Gebühren | 0,00 | 0,00 | 0,00 |
| 2114 | Erträge aus Leistungen | 0,00 | 0,00 | 0,00 |
| 2115 | Erträge aus Besitz und wirtschaftlicher Tätigkeit | 7.700,00 | 7.700,00 | 0,00 |
| 2116 | Erträge aus Veräußerung und sonstige Erträge | 47.800,00 | 0,00 | 47.800,00 |
| 2117 | Nicht finanzierungswirksame operative Erträge | 0,00 | 0,00 | 0,00 |
| 212 | Erträge aus Transfers | 600,00 | 600,00 | 0,00 |
| 2121 | Transferertrag von Trägern des öffentlichen Rechts | 600,00 | 600,00 | 0,00 |
| 2122 | Transferertrag von Beteiligungen | 0,00 | 0,00 | 0,00 |
| 2123 | Transferertrag von Unternehmen (mit Finanzunternehmen) | 0,00 | 0,00 | 0,00 |
| 2124 | Transferertrag von Haushalten und Organisationen ohne Erwerbscharakter | 0,00 | 0,00 | 0,00 |
| 2125 | Transferertrag vom Ausland | 0,00 | 0,00 | 0,00 |
| 2126 | Investitions- und Tilgungszuschüsse zwischen Unternehmungen und Betrieben der Gebietskörperschaft und der Gebietskörperschaft | 0,00 | 0,00 | 0,00 |
| 2127 | Nicht finanzierungswirksamer Transferertrag | 0,00 | 0,00 | 0,00 |
| 213 | Finanzerträge | 0,00 | 0,00 | 0,00 |
| 2131 | Erträge aus Zinsen | 0,00 | 0,00 | 0,00 |
| 2132 | Erträge aus Zinsen aus derivativen Finanzinstrumenten mit und ohne Grundgeschäft | 0,00 | 0,00 | 0,00 |
| 2133 | Erträge aus Gewinnentnahmen von marktbestimmten Betrieben | 0,00 | 0,00 | 0,00 |
| 2134 | Sonstige Finanzerträge | 0,00 | 0,00 | 0,00 |
| 2135 | Erträge aus Dividenden/Gewinnausschüttungen | 0,00 | 0,00 | 0,00 |
| 2136 | Sonstige nicht finanzierungswirksame Finanzerträge | 0,00 | 0,00 | 0,00 |
| 21 | Summe Erträge | 56.100,00 | 8.300,00 | 47.800,00 |
| 221 | Personalaufwand | 6.500,00 | 6.500,00 | 0,00 |
| 2211 | Personalaufwand (Bezüge, Nebengebühren, Mehrleistungen) | 5.200,00 | 5.200,00 | 0,00 |
| 2212 | Gesetzlicher und freiwilliger Sozialaufwand | 1.300,00 | 1.300,00 | 0,00 |
| 2213 | Sonstiger Personalaufwand | 0,00 | 0,00 | 0,00 |
| 2214 | Nicht finanzierungswirksamer Personalaufwand | 0,00 | 0,00 | 0,00 |
| 222 | Sachaufwand | 73.500,00 | 70.600,00 | 2.900,00 |
| 2221 | Gebrauchs- und Verbrauchsgüter, Handelswaren | 600,00 | 600,00 | 0,00 |
| 2222 | Verwaltungs- und Betriebsaufwand | 4.600,00 | 4.600,00 | 0,00 |

1. Nachtragsvoranschlag 2024

NVA Ergebnishaushalt Bereichsbudget 1. und 2. Ebene (Anlage 1a)

Gemeinde St. Pantaleon-Erla

Kunst, Kultur und Kultus (Gruppe 3)

| MVAG | Mittelverwendungs- und -aufbringungsgruppen (1. und 2. Ebene) | VA 2024 inkl. NVA | VA 2024 | 1. NVA |
|-------------|---|--------------------|--------------------|------------------|
| 2223 | Leasing- und Mietaufwand | 0,00 | 0,00 | 0,00 |
| 2224 | Instandhaltung | 6.700,00 | 5.700,00 | 1.000,00 |
| 2225 | Sonstiger Sachaufwand | 15.000,00 | 13.100,00 | 1.900,00 |
| 2226 | Nicht finanzierungswirksamer Sachaufwand | 46.600,00 | 46.600,00 | 0,00 |
| 223 | Transferaufwand | 159.600,00 | 158.800,00 | 800,00 |
| 2231 | Transferaufwand an Träger des öffentlichen Rechts | 151.600,00 | 151.600,00 | 0,00 |
| 2232 | Transferaufwand an Beteiligungen | 0,00 | 0,00 | 0,00 |
| 2233 | Transferaufwand an Unternehmen (mit Finanzunternehmen) | 0,00 | 0,00 | 0,00 |
| 2234 | Transferaufwand an Haushalte und Organisationen ohne Erwerbscharakter | 8.000,00 | 7.200,00 | 800,00 |
| 2235 | Transferaufwand an das Ausland | 0,00 | 0,00 | 0,00 |
| 2236 | Investitions- und Tilgungszuschüsse zwischen Unternehmungen und Betrieben der Gebietskörperschaft und der Gebietskörperschaft | 0,00 | 0,00 | 0,00 |
| 2237 | Nicht finanzierungswirksamer Transferaufwand | 0,00 | 0,00 | 0,00 |
| 224 | Finanzaufwand | 0,00 | 0,00 | 0,00 |
| 2241 | Aufwendungen für Zinsen | 0,00 | 0,00 | 0,00 |
| 2242 | Zinsen und sonstige Aufwendungen aus derivativen Finanzinstrumenten mit und ohne Grundgeschäft | 0,00 | 0,00 | 0,00 |
| 2243 | Gewinnentnahmen von Unternehmungen und marktbestimmten Betrieben der Gebietskörperschaft (innerhalb der Gebietskörperschaft) | 0,00 | 0,00 | 0,00 |
| 2244 | Sonstiger Finanzaufwand | 0,00 | 0,00 | 0,00 |
| 2245 | Nicht finanzierungswirksamer Finanzaufwand | 0,00 | 0,00 | 0,00 |
| 22 | Summe Aufwendungen | 239.600,00 | 235.900,00 | 3.700,00 |
| SA0 | Saldo (0) Nettoergebnis (21 - 22) | -183.500,00 | -227.600,00 | 44.100,00 |
| 230 | Entnahmen von Haushaltsrücklagen | 0,00 | 0,00 | 0,00 |
| 2301 | Entnahmen von Haushaltsrücklagen | 0,00 | 0,00 | 0,00 |
| 240 | Zuweisungen an Haushaltsrücklagen | 0,00 | 0,00 | 0,00 |
| 2401 | Zuweisungen an Haushaltsrücklagen | 0,00 | 0,00 | 0,00 |
| SA01 | Saldo (01) Haushaltsrücklagen (230 - 240) | 0,00 | 0,00 | 0,00 |
| SA00 | Saldo (00) Nettoergebnis nach Haushaltsrücklagen (Saldo 0 + Saldo 01) | -183.500,00 | -227.600,00 | 44.100,00 |

1. Nachtragsvoranschlag 2024

NVA Ergebnishaushalt Bereichsbudget 1. und 2. Ebene (Anlage 1a)

Gemeinde St. Pantaleon-Erla

Soziale Wohlfahrt und Wohnbauförderung (Gruppe 4)

| MVAG | Mittelverwendungs- und -aufbringungsgruppen (1. und 2. Ebene) | VA 2024 inkl. NVA | VA 2024 | 1. NVA |
|------------|---|-------------------|------------------|------------------|
| 211 | Erträge aus der operativen Verwaltungstätigkeit | 18.100,00 | 18.100,00 | 0,00 |
| 2111 | Erträge aus eigenen Abgaben | 0,00 | 0,00 | 0,00 |
| 2112 | Erträge aus Ertragsanteilen | 0,00 | 0,00 | 0,00 |
| 2113 | Erträge aus Gebühren | 0,00 | 0,00 | 0,00 |
| 2114 | Erträge aus Leistungen | 18.000,00 | 18.000,00 | 0,00 |
| 2115 | Erträge aus Besitz und wirtschaftlicher Tätigkeit | 0,00 | 0,00 | 0,00 |
| 2116 | Erträge aus Veräußerung und sonstige Erträge | 100,00 | 100,00 | 0,00 |
| 2117 | Nicht finanzierungswirksame operative Erträge | 0,00 | 0,00 | 0,00 |
| 212 | Erträge aus Transfers | 40.000,00 | 0,00 | 40.000,00 |
| 2121 | Transferertrag von Trägern des öffentlichen Rechts | 40.000,00 | 0,00 | 40.000,00 |
| 2122 | Transferertrag von Beteiligungen | 0,00 | 0,00 | 0,00 |
| 2123 | Transferertrag von Unternehmen (mit Finanzunternehmen) | 0,00 | 0,00 | 0,00 |
| 2124 | Transferertrag von Haushalten und Organisationen ohne Erwerbscharakter | 0,00 | 0,00 | 0,00 |
| 2125 | Transferertrag vom Ausland | 0,00 | 0,00 | 0,00 |
| 2126 | Investitions- und Tilgungszuschüsse zwischen Unternehmungen und Betrieben der Gebietskörperschaft und der Gebietskörperschaft | 0,00 | 0,00 | 0,00 |
| 2127 | Nicht finanzierungswirksamer Transferertrag | 0,00 | 0,00 | 0,00 |
| 213 | Finanzerträge | 0,00 | 0,00 | 0,00 |
| 2131 | Erträge aus Zinsen | 0,00 | 0,00 | 0,00 |
| 2132 | Erträge aus Zinsen aus derivativen Finanzinstrumenten mit und ohne Grundgeschäft | 0,00 | 0,00 | 0,00 |
| 2133 | Erträge aus Gewinnentnahmen von marktbestimmten Betrieben | 0,00 | 0,00 | 0,00 |
| 2134 | Sonstige Finanzerträge | 0,00 | 0,00 | 0,00 |
| 2135 | Erträge aus Dividenden/Gewinnausschüttungen | 0,00 | 0,00 | 0,00 |
| 2136 | Sonstige nicht finanzierungswirksame Finanzerträge | 0,00 | 0,00 | 0,00 |
| 21 | Summe Erträge | 58.100,00 | 18.100,00 | 40.000,00 |
| 221 | Personalaufwand | 0,00 | 0,00 | 0,00 |
| 2211 | Personalaufwand (Bezüge, Nebengebühren, Mehrleistungen) | 0,00 | 0,00 | 0,00 |
| 2212 | Gesetzlicher und freiwilliger Sozialaufwand | 0,00 | 0,00 | 0,00 |
| 2213 | Sonstiger Personalaufwand | 0,00 | 0,00 | 0,00 |
| 2214 | Nicht finanzierungswirksamer Personalaufwand | 0,00 | 0,00 | 0,00 |
| 222 | Sachaufwand | 27.000,00 | 27.000,00 | 0,00 |
| 2221 | Gebrauchs- und Verbrauchsgüter, Handelswaren | 5.000,00 | 5.000,00 | 0,00 |
| 2222 | Verwaltungs- und Betriebsaufwand | 0,00 | 0,00 | 0,00 |

1. Nachtragsvoranschlag 2024

NVA Ergebnishaushalt Bereichsbudget 1. und 2. Ebene (Anlage 1a)

Gemeinde St. Pantaleon-Erla

Soziale Wohlfahrt und Wohnbauförderung (Gruppe 4)

| MVAG | Mittelverwendungs- und -aufbringungsgruppen (1. und 2. Ebene) | VA 2024 inkl. NVA | VA 2024 | 1. NVA |
|-------------|---|--------------------|--------------------|-------------------|
| 2223 | Leasing- und Mietaufwand | 0,00 | 0,00 | 0,00 |
| 2224 | Instandhaltung | 0,00 | 0,00 | 0,00 |
| 2225 | Sonstiger Sachaufwand | 22.000,00 | 22.000,00 | 0,00 |
| 2226 | Nicht finanzierungswirksamer Sachaufwand | 0,00 | 0,00 | 0,00 |
| 223 | Transferaufwand | 660.600,00 | 580.600,00 | 80.000,00 |
| 2231 | Transferaufwand an Träger des öffentlichen Rechts | 647.700,00 | 568.000,00 | 79.700,00 |
| 2232 | Transferaufwand an Beteiligungen | 0,00 | 0,00 | 0,00 |
| 2233 | Transferaufwand an Unternehmen (mit Finanzunternehmen) | 0,00 | 0,00 | 0,00 |
| 2234 | Transferaufwand an Haushalte und Organisationen ohne Erwerbscharakter | 12.900,00 | 12.600,00 | 300,00 |
| 2235 | Transferaufwand an das Ausland | 0,00 | 0,00 | 0,00 |
| 2236 | Investitions- und Tilgungszuschüsse zwischen Unternehmungen und Betrieben der Gebietskörperschaft und der Gebietskörperschaft | 0,00 | 0,00 | 0,00 |
| 2237 | Nicht finanzierungswirksamer Transferaufwand | 0,00 | 0,00 | 0,00 |
| 224 | Finanzaufwand | 0,00 | 0,00 | 0,00 |
| 2241 | Aufwendungen für Zinsen | 0,00 | 0,00 | 0,00 |
| 2242 | Zinsen und sonstige Aufwendungen aus derivativen Finanzinstrumenten mit und ohne Grundgeschäft | 0,00 | 0,00 | 0,00 |
| 2243 | Gewinnentnahmen von Unternehmungen und marktbestimmten Betrieben der Gebietskörperschaft (innerhalb der Gebietskörperschaft) | 0,00 | 0,00 | 0,00 |
| 2244 | Sonstiger Finanzaufwand | 0,00 | 0,00 | 0,00 |
| 2245 | Nicht finanzierungswirksamer Finanzaufwand | 0,00 | 0,00 | 0,00 |
| 22 | Summe Aufwendungen | 687.600,00 | 607.600,00 | 80.000,00 |
| SA0 | Saldo (0) Nettoergebnis (21 - 22) | -629.500,00 | -589.500,00 | -40.000,00 |
| 230 | Entnahmen von Haushaltsrücklagen | 0,00 | 0,00 | 0,00 |
| 2301 | Entnahmen von Haushaltsrücklagen | 0,00 | 0,00 | 0,00 |
| 240 | Zuweisungen an Haushaltsrücklagen | 0,00 | 0,00 | 0,00 |
| 2401 | Zuweisungen an Haushaltsrücklagen | 0,00 | 0,00 | 0,00 |
| SA01 | Saldo (01) Haushaltsrücklagen (230 - 240) | 0,00 | 0,00 | 0,00 |
| SA00 | Saldo (00) Nettoergebnis nach Haushaltsrücklagen (Saldo 0 + Saldo 01) | -629.500,00 | -589.500,00 | -40.000,00 |

1. Nachtragsvoranschlag 2024

NVA Ergebnishaushalt Bereichsbudget 1. und 2. Ebene (Anlage 1a)

Gemeinde St. Pantaleon-Erla

Gesundheit (Gruppe 5)

| MVAG | Mittelverwendungs- und -aufbringungsgruppen (1. und 2. Ebene) | VA 2024 inkl. NVA | VA 2024 | 1. NVA |
|------------|---|-------------------|------------------|-------------|
| 211 | Erträge aus der operativen Verwaltungstätigkeit | 12.100,00 | 12.100,00 | 0,00 |
| 2111 | Erträge aus eigenen Abgaben | 0,00 | 0,00 | 0,00 |
| 2112 | Erträge aus Ertragsanteilen | 0,00 | 0,00 | 0,00 |
| 2113 | Erträge aus Gebühren | 0,00 | 0,00 | 0,00 |
| 2114 | Erträge aus Leistungen | 10.800,00 | 10.800,00 | 0,00 |
| 2115 | Erträge aus Besitz und wirtschaftlicher Tätigkeit | 0,00 | 0,00 | 0,00 |
| 2116 | Erträge aus Veräußerung und sonstige Erträge | 1.300,00 | 1.300,00 | 0,00 |
| 2117 | Nicht finanzierungswirksame operative Erträge | 0,00 | 0,00 | 0,00 |
| 212 | Erträge aus Transfers | 0,00 | 0,00 | 0,00 |
| 2121 | Transferertrag von Trägern des öffentlichen Rechts | 0,00 | 0,00 | 0,00 |
| 2122 | Transferertrag von Beteiligungen | 0,00 | 0,00 | 0,00 |
| 2123 | Transferertrag von Unternehmen (mit Finanzunternehmen) | 0,00 | 0,00 | 0,00 |
| 2124 | Transferertrag von Haushalten und Organisationen ohne Erwerbscharakter | 0,00 | 0,00 | 0,00 |
| 2125 | Transferertrag vom Ausland | 0,00 | 0,00 | 0,00 |
| 2126 | Investitions- und Tilgungszuschüsse zwischen Unternehmungen und Betrieben der Gebietskörperschaft und der Gebietskörperschaft | 0,00 | 0,00 | 0,00 |
| 2127 | Nicht finanzierungswirksamer Transferertrag | 0,00 | 0,00 | 0,00 |
| 213 | Finanzerträge | 0,00 | 0,00 | 0,00 |
| 2131 | Erträge aus Zinsen | 0,00 | 0,00 | 0,00 |
| 2132 | Erträge aus Zinsen aus derivativen Finanzinstrumenten mit und ohne Grundgeschäft | 0,00 | 0,00 | 0,00 |
| 2133 | Erträge aus Gewinnentnahmen von marktbestimmten Betrieben | 0,00 | 0,00 | 0,00 |
| 2134 | Sonstige Finanzerträge | 0,00 | 0,00 | 0,00 |
| 2135 | Erträge aus Dividenden/Gewinnausschüttungen | 0,00 | 0,00 | 0,00 |
| 2136 | Sonstige nicht finanzierungswirksame Finanzerträge | 0,00 | 0,00 | 0,00 |
| 21 | Summe Erträge | 12.100,00 | 12.100,00 | 0,00 |
| 221 | Personalaufwand | 0,00 | 0,00 | 0,00 |
| 2211 | Personalaufwand (Bezüge, Nebengebühren, Mehrleistungen) | 0,00 | 0,00 | 0,00 |
| 2212 | Gesetzlicher und freiwilliger Sozialaufwand | 0,00 | 0,00 | 0,00 |
| 2213 | Sonstiger Personalaufwand | 0,00 | 0,00 | 0,00 |
| 2214 | Nicht finanzierungswirksamer Personalaufwand | 0,00 | 0,00 | 0,00 |
| 222 | Sachaufwand | 23.800,00 | 23.800,00 | 0,00 |
| 2221 | Gebrauchs- und Verbrauchsgüter, Handelswaren | 0,00 | 0,00 | 0,00 |
| 2222 | Verwaltungs- und Betriebsaufwand | 1.600,00 | 1.600,00 | 0,00 |

1. Nachtragsvoranschlag 2024

NVA Ergebnishaushalt Bereichsbudget 1. und 2. Ebene (Anlage 1a)

Gemeinde St. Pantaleon-Erla

Gesundheit (Gruppe 5)

| MVAG | Mittelverwendungs- und -aufbringungsgruppen (1. und 2. Ebene) | VA 2024 inkl. NVA | VA 2024 | 1. NVA |
|-------------|---|--------------------|--------------------|------------------|
| 2223 | Leasing- und Mietaufwand | 0,00 | 0,00 | 0,00 |
| 2224 | Instandhaltung | 0,00 | 0,00 | 0,00 |
| 2225 | Sonstiger Sachaufwand | 22.200,00 | 22.200,00 | 0,00 |
| 2226 | Nicht finanzierungswirksamer Sachaufwand | 0,00 | 0,00 | 0,00 |
| 223 | Transferaufwand | 852.800,00 | 856.800,00 | -4.000,00 |
| 2231 | Transferaufwand an Träger des öffentlichen Rechts | 838.400,00 | 842.400,00 | -4.000,00 |
| 2232 | Transferaufwand an Beteiligungen | 0,00 | 0,00 | 0,00 |
| 2233 | Transferaufwand an Unternehmen (mit Finanzunternehmen) | 0,00 | 0,00 | 0,00 |
| 2234 | Transferaufwand an Haushalte und Organisationen ohne Erwerbscharakter | 14.400,00 | 14.400,00 | 0,00 |
| 2235 | Transferaufwand an das Ausland | 0,00 | 0,00 | 0,00 |
| 2236 | Investitions- und Tilgungszuschüsse zwischen Unternehmungen und Betrieben der Gebietskörperschaft und der Gebietskörperschaft | 0,00 | 0,00 | 0,00 |
| 2237 | Nicht finanzierungswirksamer Transferaufwand | 0,00 | 0,00 | 0,00 |
| 224 | Finanzaufwand | 0,00 | 0,00 | 0,00 |
| 2241 | Aufwendungen für Zinsen | 0,00 | 0,00 | 0,00 |
| 2242 | Zinsen und sonstige Aufwendungen aus derivativen Finanzinstrumenten mit und ohne Grundgeschäft | 0,00 | 0,00 | 0,00 |
| 2243 | Gewinnentnahmen von Unternehmungen und marktbestimmten Betrieben der Gebietskörperschaft (innerhalb der Gebietskörperschaft) | 0,00 | 0,00 | 0,00 |
| 2244 | Sonstiger Finanzaufwand | 0,00 | 0,00 | 0,00 |
| 2245 | Nicht finanzierungswirksamer Finanzaufwand | 0,00 | 0,00 | 0,00 |
| 22 | Summe Aufwendungen | 876.600,00 | 880.600,00 | -4.000,00 |
| SA0 | Saldo (0) Nettoergebnis (21 - 22) | -864.500,00 | -868.500,00 | 4.000,00 |
| 230 | Entnahmen von Haushaltsrücklagen | 0,00 | 0,00 | 0,00 |
| 2301 | Entnahmen von Haushaltsrücklagen | 0,00 | 0,00 | 0,00 |
| 240 | Zuweisungen an Haushaltsrücklagen | 0,00 | 0,00 | 0,00 |
| 2401 | Zuweisungen an Haushaltsrücklagen | 0,00 | 0,00 | 0,00 |
| SA01 | Saldo (01) Haushaltsrücklagen (230 - 240) | 0,00 | 0,00 | 0,00 |
| SA00 | Saldo (00) Nettoergebnis nach Haushaltsrücklagen (Saldo 0 + Saldo 01) | -864.500,00 | -868.500,00 | 4.000,00 |

1. Nachtragsvoranschlag 2024

NVA Ergebnishaushalt Bereichsbudget 1. und 2. Ebene (Anlage 1a)

Gemeinde St. Pantaleon-Erla

Straßen- und Wasserbau, Verkehr (Gruppe 6)

| MVAG | Mittelverwendungs- und -aufbringungsgruppen (1. und 2. Ebene) | VA 2024 inkl. NVA | VA 2024 | 1. NVA |
|------------|---|-------------------|-------------------|-------------------|
| 211 | Erträge aus der operativen Verwaltungstätigkeit | 350.300,00 | 150.300,00 | 200.000,00 |
| 2111 | Erträge aus eigenen Abgaben | 0,00 | 0,00 | 0,00 |
| 2112 | Erträge aus Ertragsanteilen | 0,00 | 0,00 | 0,00 |
| 2113 | Erträge aus Gebühren | 0,00 | 0,00 | 0,00 |
| 2114 | Erträge aus Leistungen | 0,00 | 0,00 | 0,00 |
| 2115 | Erträge aus Besitz und wirtschaftlicher Tätigkeit | 0,00 | 0,00 | 0,00 |
| 2116 | Erträge aus Veräußerung und sonstige Erträge | 350.300,00 | 150.300,00 | 200.000,00 |
| 2117 | Nicht finanzierungswirksame operative Erträge | 0,00 | 0,00 | 0,00 |
| 212 | Erträge aus Transfers | 29.400,00 | 29.400,00 | 0,00 |
| 2121 | Transferertrag von Trägern des öffentlichen Rechts | 5.600,00 | 5.600,00 | 0,00 |
| 2122 | Transferertrag von Beteiligungen | 0,00 | 0,00 | 0,00 |
| 2123 | Transferertrag von Unternehmen (mit Finanzunternehmen) | 0,00 | 0,00 | 0,00 |
| 2124 | Transferertrag von Haushalten und Organisationen ohne Erwerbscharakter | 2.700,00 | 2.700,00 | 0,00 |
| 2125 | Transferertrag vom Ausland | 0,00 | 0,00 | 0,00 |
| 2126 | Investitions- und Tilgungszuschüsse zwischen Unternehmungen und Betrieben der Gebietskörperschaft und der Gebietskörperschaft | 0,00 | 0,00 | 0,00 |
| 2127 | Nicht finanzierungswirksamer Transferertrag | 21.100,00 | 21.100,00 | 0,00 |
| 213 | Finanzerträge | 0,00 | 0,00 | 0,00 |
| 2131 | Erträge aus Zinsen | 0,00 | 0,00 | 0,00 |
| 2132 | Erträge aus Zinsen aus derivativen Finanzinstrumenten mit und ohne Grundgeschäft | 0,00 | 0,00 | 0,00 |
| 2133 | Erträge aus Gewinnentnahmen von marktbestimmten Betrieben | 0,00 | 0,00 | 0,00 |
| 2134 | Sonstige Finanzerträge | 0,00 | 0,00 | 0,00 |
| 2135 | Erträge aus Dividenden/Gewinnausschüttungen | 0,00 | 0,00 | 0,00 |
| 2136 | Sonstige nicht finanzierungswirksame Finanzerträge | 0,00 | 0,00 | 0,00 |
| 21 | Summe Erträge | 379.700,00 | 179.700,00 | 200.000,00 |
| 221 | Personalaufwand | 3.300,00 | 3.300,00 | 0,00 |
| 2211 | Personalaufwand (Bezüge, Nebengebühren, Mehrleistungen) | 2.600,00 | 2.600,00 | 0,00 |
| 2212 | Gesetzlicher und freiwilliger Sozialaufwand | 700,00 | 700,00 | 0,00 |
| 2213 | Sonstiger Personalaufwand | 0,00 | 0,00 | 0,00 |
| 2214 | Nicht finanzierungswirksamer Personalaufwand | 0,00 | 0,00 | 0,00 |
| 222 | Sachaufwand | 224.900,00 | 221.900,00 | 3.000,00 |
| 2221 | Gebrauchs- und Verbrauchsgüter, Handelswaren | 3.500,00 | 3.500,00 | 0,00 |
| 2222 | Verwaltungs- und Betriebsaufwand | 3.900,00 | 3.900,00 | 0,00 |

1. Nachtragsvoranschlag 2024

NVA Ergebnishaushalt Bereichsbudget 1. und 2. Ebene (Anlage 1a)

Gemeinde St. Pantaleon-Erla

Straßen- und Wasserbau, Verkehr (Gruppe 6)

| MVAG | Mittelverwendungs- und -aufbringungsgruppen (1. und 2. Ebene) | VA 2024 inkl. NVA | VA 2024 | 1. NVA |
|-------------|---|-------------------|-------------------|-------------------|
| 2223 | Leasing- und Mietaufwand | 200,00 | 200,00 | 0,00 |
| 2224 | Instandhaltung | 56.900,00 | 53.900,00 | 3.000,00 |
| 2225 | Sonstiger Sachaufwand | 58.000,00 | 58.000,00 | 0,00 |
| 2226 | Nicht finanzierungswirksamer Sachaufwand | 102.400,00 | 102.400,00 | 0,00 |
| 223 | Transferaufwand | 100,00 | 100,00 | 0,00 |
| 2231 | Transferaufwand an Träger des öffentlichen Rechts | 100,00 | 100,00 | 0,00 |
| 2232 | Transferaufwand an Beteiligungen | 0,00 | 0,00 | 0,00 |
| 2233 | Transferaufwand an Unternehmen (mit Finanzunternehmen) | 0,00 | 0,00 | 0,00 |
| 2234 | Transferaufwand an Haushalte und Organisationen ohne Erwerbscharakter | 0,00 | 0,00 | 0,00 |
| 2235 | Transferaufwand an das Ausland | 0,00 | 0,00 | 0,00 |
| 2236 | Investitions- und Tilgungszuschüsse zwischen Unternehmungen und Betrieben der Gebietskörperschaft und der Gebietskörperschaft | 0,00 | 0,00 | 0,00 |
| 2237 | Nicht finanzierungswirksamer Transferaufwand | 0,00 | 0,00 | 0,00 |
| 224 | Finanzaufwand | 28.600,00 | 28.600,00 | 0,00 |
| 2241 | Aufwendungen für Zinsen | 28.600,00 | 28.600,00 | 0,00 |
| 2242 | Zinsen und sonstige Aufwendungen aus derivativen Finanzinstrumenten mit und ohne Grundgeschäft | 0,00 | 0,00 | 0,00 |
| 2243 | Gewinnentnahmen von Unternehmungen und marktbestimmten Betrieben der Gebietskörperschaft (innerhalb der Gebietskörperschaft) | 0,00 | 0,00 | 0,00 |
| 2244 | Sonstiger Finanzaufwand | 0,00 | 0,00 | 0,00 |
| 2245 | Nicht finanzierungswirksamer Finanzaufwand | 0,00 | 0,00 | 0,00 |
| 22 | Summe Aufwendungen | 256.900,00 | 253.900,00 | 3.000,00 |
| SA0 | Saldo (0) Nettoergebnis (21 - 22) | 122.800,00 | -74.200,00 | 197.000,00 |
| 230 | Entnahmen von Haushaltsrücklagen | 40.300,00 | 40.300,00 | 0,00 |
| 2301 | Entnahmen von Haushaltsrücklagen | 40.300,00 | 40.300,00 | 0,00 |
| 240 | Zuweisungen an Haushaltsrücklagen | 0,00 | 0,00 | 0,00 |
| 2401 | Zuweisungen an Haushaltsrücklagen | 0,00 | 0,00 | 0,00 |
| SA01 | Saldo (01) Haushaltsrücklagen (230 - 240) | 40.300,00 | 40.300,00 | 0,00 |
| SA00 | Saldo (00) Nettoergebnis nach Haushaltsrücklagen (Saldo 0 + Saldo 01) | 163.100,00 | -33.900,00 | 197.000,00 |

1. Nachtragsvoranschlag 2024

NVA Ergebnishaushalt Bereichsbudget 1. und 2. Ebene (Anlage 1a)

Gemeinde St. Pantaleon-Erla

Wirtschaftsförderung (Gruppe 7)

| MVAG | Mittelverwendungs- und -aufbringungsgruppen (1. und 2. Ebene) | VA 2024 inkl. NVA | VA 2024 | 1. NVA |
|------------|---|-------------------|------------------|-------------|
| 211 | Erträge aus der operativen Verwaltungstätigkeit | 9.800,00 | 9.800,00 | 0,00 |
| 2111 | Erträge aus eigenen Abgaben | 0,00 | 0,00 | 0,00 |
| 2112 | Erträge aus Ertragsanteilen | 0,00 | 0,00 | 0,00 |
| 2113 | Erträge aus Gebühren | 0,00 | 0,00 | 0,00 |
| 2114 | Erträge aus Leistungen | 0,00 | 0,00 | 0,00 |
| 2115 | Erträge aus Besitz und wirtschaftlicher Tätigkeit | 0,00 | 0,00 | 0,00 |
| 2116 | Erträge aus Veräußerung und sonstige Erträge | 9.800,00 | 9.800,00 | 0,00 |
| 2117 | Nicht finanzierungswirksame operative Erträge | 0,00 | 0,00 | 0,00 |
| 212 | Erträge aus Transfers | 2.700,00 | 2.700,00 | 0,00 |
| 2121 | Transferertrag von Trägern des öffentlichen Rechts | 2.600,00 | 2.600,00 | 0,00 |
| 2122 | Transferertrag von Beteiligungen | 0,00 | 0,00 | 0,00 |
| 2123 | Transferertrag von Unternehmen (mit Finanzunternehmen) | 0,00 | 0,00 | 0,00 |
| 2124 | Transferertrag von Haushalten und Organisationen ohne Erwerbscharakter | 0,00 | 0,00 | 0,00 |
| 2125 | Transferertrag vom Ausland | 0,00 | 0,00 | 0,00 |
| 2126 | Investitions- und Tilgungszuschüsse zwischen Unternehmungen und Betrieben der Gebietskörperschaft und der Gebietskörperschaft | 0,00 | 0,00 | 0,00 |
| 2127 | Nicht finanzierungswirksamer Transferertrag | 100,00 | 100,00 | 0,00 |
| 213 | Finanzerträge | 0,00 | 0,00 | 0,00 |
| 2131 | Erträge aus Zinsen | 0,00 | 0,00 | 0,00 |
| 2132 | Erträge aus Zinsen aus derivativen Finanzinstrumenten mit und ohne Grundgeschäft | 0,00 | 0,00 | 0,00 |
| 2133 | Erträge aus Gewinnentnahmen von marktbestimmten Betrieben | 0,00 | 0,00 | 0,00 |
| 2134 | Sonstige Finanzerträge | 0,00 | 0,00 | 0,00 |
| 2135 | Erträge aus Dividenden/Gewinnausschüttungen | 0,00 | 0,00 | 0,00 |
| 2136 | Sonstige nicht finanzierungswirksame Finanzerträge | 0,00 | 0,00 | 0,00 |
| 21 | Summe Erträge | 12.500,00 | 12.500,00 | 0,00 |
| 221 | Personalaufwand | 0,00 | 0,00 | 0,00 |
| 2211 | Personalaufwand (Bezüge, Nebengebühren, Mehrleistungen) | 0,00 | 0,00 | 0,00 |
| 2212 | Gesetzlicher und freiwilliger Sozialaufwand | 0,00 | 0,00 | 0,00 |
| 2213 | Sonstiger Personalaufwand | 0,00 | 0,00 | 0,00 |
| 2214 | Nicht finanzierungswirksamer Personalaufwand | 0,00 | 0,00 | 0,00 |
| 222 | Sachaufwand | 97.300,00 | 97.300,00 | 0,00 |
| 2221 | Gebrauchs- und Verbrauchsgüter, Handelswaren | 0,00 | 0,00 | 0,00 |
| 2222 | Verwaltungs- und Betriebsaufwand | 0,00 | 0,00 | 0,00 |

1. Nachtragsvoranschlag 2024

NVA Ergebnishaushalt Bereichsbudget 1. und 2. Ebene (Anlage 1a)

Gemeinde St. Pantaleon-Erla

Wirtschaftsförderung (Gruppe 7)

| MVAG | Mittelverwendungs- und -aufbringungsgruppen (1. und 2. Ebene) | VA 2024 inkl. NVA | VA 2024 | 1. NVA |
|-------------|---|--------------------|--------------------|-------------|
| 2223 | Leasing- und Mietaufwand | 0,00 | 0,00 | 0,00 |
| 2224 | Instandhaltung | 0,00 | 0,00 | 0,00 |
| 2225 | Sonstiger Sachaufwand | 15.700,00 | 15.700,00 | 0,00 |
| 2226 | Nicht finanzierungswirksamer Sachaufwand | 81.600,00 | 81.600,00 | 0,00 |
| 223 | Transferaufwand | 20.100,00 | 20.100,00 | 0,00 |
| 2231 | Transferaufwand an Träger des öffentlichen Rechts | 0,00 | 0,00 | 0,00 |
| 2232 | Transferaufwand an Beteiligungen | 0,00 | 0,00 | 0,00 |
| 2233 | Transferaufwand an Unternehmen (mit Finanzunternehmen) | 20.000,00 | 20.000,00 | 0,00 |
| 2234 | Transferaufwand an Haushalte und Organisationen ohne Erwerbscharakter | 100,00 | 100,00 | 0,00 |
| 2235 | Transferaufwand an das Ausland | 0,00 | 0,00 | 0,00 |
| 2236 | Investitions- und Tilgungszuschüsse zwischen Unternehmungen und Betrieben der Gebietskörperschaft und der Gebietskörperschaft | 0,00 | 0,00 | 0,00 |
| 2237 | Nicht finanzierungswirksamer Transferaufwand | 0,00 | 0,00 | 0,00 |
| 224 | Finanzaufwand | 0,00 | 0,00 | 0,00 |
| 2241 | Aufwendungen für Zinsen | 0,00 | 0,00 | 0,00 |
| 2242 | Zinsen und sonstige Aufwendungen aus derivativen Finanzinstrumenten mit und ohne Grundgeschäft | 0,00 | 0,00 | 0,00 |
| 2243 | Gewinnentnahmen von Unternehmungen und marktbestimmten Betrieben der Gebietskörperschaft (innerhalb der Gebietskörperschaft) | 0,00 | 0,00 | 0,00 |
| 2244 | Sonstiger Finanzaufwand | 0,00 | 0,00 | 0,00 |
| 2245 | Nicht finanzierungswirksamer Finanzaufwand | 0,00 | 0,00 | 0,00 |
| 22 | Summe Aufwendungen | 117.400,00 | 117.400,00 | 0,00 |
| SA0 | Saldo (0) Nettoergebnis (21 - 22) | -104.900,00 | -104.900,00 | 0,00 |
| 230 | Entnahmen von Haushaltsrücklagen | 0,00 | 0,00 | 0,00 |
| 2301 | Entnahmen von Haushaltsrücklagen | 0,00 | 0,00 | 0,00 |
| 240 | Zuweisungen an Haushaltsrücklagen | 0,00 | 0,00 | 0,00 |
| 2401 | Zuweisungen an Haushaltsrücklagen | 0,00 | 0,00 | 0,00 |
| SA01 | Saldo (01) Haushaltsrücklagen (230 - 240) | 0,00 | 0,00 | 0,00 |
| SA00 | Saldo (00) Nettoergebnis nach Haushaltsrücklagen (Saldo 0 + Saldo 01) | -104.900,00 | -104.900,00 | 0,00 |

1. Nachtragsvoranschlag 2024

NVA Ergebnishaushalt Bereichsbudget 1. und 2. Ebene (Anlage 1a)

Gemeinde St. Pantaleon-Erla

Dienstleistungen (Gruppe 8)

| MVAG | Mittelverwendungs- und -aufbringungsgruppen (1. und 2. Ebene) | VA 2024 inkl. NVA | VA 2024 | 1. NVA |
|------------|---|---------------------|---------------------|-------------------|
| 211 | Erträge aus der operativen Verwaltungstätigkeit | 790.200,00 | 745.500,00 | 44.700,00 |
| 2111 | Erträge aus eigenen Abgaben | 0,00 | 0,00 | 0,00 |
| 2112 | Erträge aus Ertragsanteilen | 0,00 | 0,00 | 0,00 |
| 2113 | Erträge aus Gebühren | 711.400,00 | 690.000,00 | 21.400,00 |
| 2114 | Erträge aus Leistungen | 0,00 | 0,00 | 0,00 |
| 2115 | Erträge aus Besitz und wirtschaftlicher Tätigkeit | 38.800,00 | 38.800,00 | 0,00 |
| 2116 | Erträge aus Veräußerung und sonstige Erträge | 40.000,00 | 16.700,00 | 23.300,00 |
| 2117 | Nicht finanzierungswirksame operative Erträge | 0,00 | 0,00 | 0,00 |
| 212 | Erträge aus Transfers | 1.128.700,00 | 1.084.500,00 | 44.200,00 |
| 2121 | Transferertrag von Trägern des öffentlichen Rechts | 1.029.700,00 | 985.500,00 | 44.200,00 |
| 2122 | Transferertrag von Beteiligungen | 0,00 | 0,00 | 0,00 |
| 2123 | Transferertrag von Unternehmen (mit Finanzunternehmen) | 0,00 | 0,00 | 0,00 |
| 2124 | Transferertrag von Haushalten und Organisationen ohne Erwerbscharakter | 0,00 | 0,00 | 0,00 |
| 2125 | Transferertrag vom Ausland | 0,00 | 0,00 | 0,00 |
| 2126 | Investitions- und Tilgungszuschüsse zwischen Unternehmungen und Betrieben der Gebietskörperschaft und der Gebietskörperschaft | 0,00 | 0,00 | 0,00 |
| 2127 | Nicht finanzierungswirksamer Transferertrag | 99.000,00 | 99.000,00 | 0,00 |
| 213 | Finanzerträge | 0,00 | 0,00 | 0,00 |
| 2131 | Erträge aus Zinsen | 0,00 | 0,00 | 0,00 |
| 2132 | Erträge aus Zinsen aus derivativen Finanzinstrumenten mit und ohne Grundgeschäft | 0,00 | 0,00 | 0,00 |
| 2133 | Erträge aus Gewinnentnahmen von marktbestimmten Betrieben | 0,00 | 0,00 | 0,00 |
| 2134 | Sonstige Finanzerträge | 0,00 | 0,00 | 0,00 |
| 2135 | Erträge aus Dividenden/Gewinnausschüttungen | 0,00 | 0,00 | 0,00 |
| 2136 | Sonstige nicht finanzierungswirksame Finanzerträge | 0,00 | 0,00 | 0,00 |
| 21 | Summe Erträge | 1.918.900,00 | 1.830.000,00 | 88.900,00 |
| 221 | Personalaufwand | 109.200,00 | 109.200,00 | 0,00 |
| 2211 | Personalaufwand (Bezüge, Nebengebühren, Mehrleistungen) | 87.400,00 | 87.400,00 | 0,00 |
| 2212 | Gesetzlicher und freiwilliger Sozialaufwand | 21.800,00 | 21.800,00 | 0,00 |
| 2213 | Sonstiger Personalaufwand | 0,00 | 0,00 | 0,00 |
| 2214 | Nicht finanzierungswirksamer Personalaufwand | 0,00 | 0,00 | 0,00 |
| 222 | Sachaufwand | 672.200,00 | 551.100,00 | 121.100,00 |
| 2221 | Gebrauchs- und Verbrauchsgüter, Handelswaren | 22.600,00 | 12.600,00 | 10.000,00 |
| 2222 | Verwaltungs- und Betriebsaufwand | 53.300,00 | 53.300,00 | 0,00 |

1. Nachtragsvoranschlag 2024

NVA Ergebnishaushalt Bereichsbudget 1. und 2. Ebene (Anlage 1a)

Gemeinde St. Pantaleon-Erla

Dienstleistungen (Gruppe 8)

| MVAG | Mittelverwendungs- und -aufbringungsgruppen (1. und 2. Ebene) | VA 2024 inkl. NVA | VA 2024 | 1. NVA |
|-------------|---|---------------------|---------------------|-------------------|
| 2223 | Leasing- und Mietaufwand | 200,00 | 200,00 | 0,00 |
| 2224 | Instandhaltung | 165.300,00 | 100.800,00 | 64.500,00 |
| 2225 | Sonstiger Sachaufwand | 162.000,00 | 115.400,00 | 46.600,00 |
| 2226 | Nicht finanzierungswirksamer Sachaufwand | 268.800,00 | 268.800,00 | 0,00 |
| 223 | Transferaufwand | 379.600,00 | 379.600,00 | 0,00 |
| 2231 | Transferaufwand an Träger des öffentlichen Rechts | 379.600,00 | 379.600,00 | 0,00 |
| 2232 | Transferaufwand an Beteiligungen | 0,00 | 0,00 | 0,00 |
| 2233 | Transferaufwand an Unternehmen (mit Finanzunternehmen) | 0,00 | 0,00 | 0,00 |
| 2234 | Transferaufwand an Haushalte und Organisationen ohne Erwerbscharakter | 0,00 | 0,00 | 0,00 |
| 2235 | Transferaufwand an das Ausland | 0,00 | 0,00 | 0,00 |
| 2236 | Investitions- und Tilgungszuschüsse zwischen Unternehmungen und Betrieben der Gebietskörperschaft und der Gebietskörperschaft | 0,00 | 0,00 | 0,00 |
| 2237 | Nicht finanzierungswirksamer Transferaufwand | 0,00 | 0,00 | 0,00 |
| 224 | Finanzaufwand | 88.600,00 | 88.600,00 | 0,00 |
| 2241 | Aufwendungen für Zinsen | 88.600,00 | 88.600,00 | 0,00 |
| 2242 | Zinsen und sonstige Aufwendungen aus derivativen Finanzinstrumenten mit und ohne Grundgeschäft | 0,00 | 0,00 | 0,00 |
| 2243 | Gewinnentnahmen von Unternehmungen und marktbestimmten Betrieben der Gebietskörperschaft (innerhalb der Gebietskörperschaft) | 0,00 | 0,00 | 0,00 |
| 2244 | Sonstiger Finanzaufwand | 0,00 | 0,00 | 0,00 |
| 2245 | Nicht finanzierungswirksamer Finanzaufwand | 0,00 | 0,00 | 0,00 |
| 22 | Summe Aufwendungen | 1.249.600,00 | 1.128.500,00 | 121.100,00 |
| SA0 | Saldo (0) Nettoergebnis (21 - 22) | 669.300,00 | 701.500,00 | -32.200,00 |
| 230 | Entnahmen von Haushaltsrücklagen | 0,00 | 0,00 | 0,00 |
| 2301 | Entnahmen von Haushaltsrücklagen | 0,00 | 0,00 | 0,00 |
| 240 | Zuweisungen an Haushaltsrücklagen | 0,00 | 0,00 | 0,00 |
| 2401 | Zuweisungen an Haushaltsrücklagen | 0,00 | 0,00 | 0,00 |
| SA01 | Saldo (01) Haushaltsrücklagen (230 - 240) | 0,00 | 0,00 | 0,00 |
| SA00 | Saldo (00) Nettoergebnis nach Haushaltsrücklagen (Saldo 0 + Saldo 01) | 669.300,00 | 701.500,00 | -32.200,00 |

1. Nachtragsvoranschlag 2024

NVA Ergebnishaushalt Bereichsbudget 1. und 2. Ebene (Anlage 1a)

Gemeinde St. Pantaleon-Erla

Finanzwirtschaft (Gruppe 9)

| MVAG | Mittelverwendungs- und -aufbringungsgruppen (1. und 2. Ebene) | VA 2024 inkl. NVA | VA 2024 | 1. NVA |
|------------|---|---------------------|---------------------|-------------------|
| 211 | Erträge aus der operativen Verwaltungstätigkeit | 4.131.800,00 | 4.129.400,00 | 2.400,00 |
| 2111 | Erträge aus eigenen Abgaben | 1.354.800,00 | 1.352.400,00 | 2.400,00 |
| 2112 | Erträge aus Ertragsanteilen | 2.770.000,00 | 2.770.000,00 | 0,00 |
| 2113 | Erträge aus Gebühren | 0,00 | 0,00 | 0,00 |
| 2114 | Erträge aus Leistungen | 7.000,00 | 7.000,00 | 0,00 |
| 2115 | Erträge aus Besitz und wirtschaftlicher Tätigkeit | 0,00 | 0,00 | 0,00 |
| 2116 | Erträge aus Veräußerung und sonstige Erträge | 0,00 | 0,00 | 0,00 |
| 2117 | Nicht finanzierungswirksame operative Erträge | 0,00 | 0,00 | 0,00 |
| 212 | Erträge aus Transfers | 13.900,00 | 13.900,00 | 0,00 |
| 2121 | Transferertrag von Trägern des öffentlichen Rechts | 13.900,00 | 13.900,00 | 0,00 |
| 2122 | Transferertrag von Beteiligungen | 0,00 | 0,00 | 0,00 |
| 2123 | Transferertrag von Unternehmen (mit Finanzunternehmen) | 0,00 | 0,00 | 0,00 |
| 2124 | Transferertrag von Haushalten und Organisationen ohne Erwerbscharakter | 0,00 | 0,00 | 0,00 |
| 2125 | Transferertrag vom Ausland | 0,00 | 0,00 | 0,00 |
| 2126 | Investitions- und Tilgungszuschüsse zwischen Unternehmungen und Betrieben der Gebietskörperschaft und der Gebietskörperschaft | 0,00 | 0,00 | 0,00 |
| 2127 | Nicht finanzierungswirksamer Transferertrag | 0,00 | 0,00 | 0,00 |
| 213 | Finanzerträge | 2.300,00 | 2.300,00 | 0,00 |
| 2131 | Erträge aus Zinsen | 2.300,00 | 2.300,00 | 0,00 |
| 2132 | Erträge aus Zinsen aus derivativen Finanzinstrumenten mit und ohne Grundgeschäft | 0,00 | 0,00 | 0,00 |
| 2133 | Erträge aus Gewinnentnahmen von marktbestimmten Betrieben | 0,00 | 0,00 | 0,00 |
| 2134 | Sonstige Finanzerträge | 0,00 | 0,00 | 0,00 |
| 2135 | Erträge aus Dividenden/Gewinnausschüttungen | 0,00 | 0,00 | 0,00 |
| 2136 | Sonstige nicht finanzierungswirksame Finanzerträge | 0,00 | 0,00 | 0,00 |
| 21 | Summe Erträge | 4.148.000,00 | 4.145.600,00 | 2.400,00 |
| 221 | Personalaufwand | 72.000,00 | 72.000,00 | 0,00 |
| 2211 | Personalaufwand (Bezüge, Nebengebühren, Mehrleistungen) | 57.800,00 | 57.800,00 | 0,00 |
| 2212 | Gesetzlicher und freiwilliger Sozialaufwand | 14.200,00 | 14.200,00 | 0,00 |
| 2213 | Sonstiger Personalaufwand | 0,00 | 0,00 | 0,00 |
| 2214 | Nicht finanzierungswirksamer Personalaufwand | 0,00 | 0,00 | 0,00 |
| 222 | Sachaufwand | 637.400,00 | 201.300,00 | 436.100,00 |
| 2221 | Gebrauchs- und Verbrauchsgüter, Handelswaren | 0,00 | 0,00 | 0,00 |
| 2222 | Verwaltungs- und Betriebsaufwand | 0,00 | 0,00 | 0,00 |

1. Nachtragsvoranschlag 2024

NVA Ergebnishaushalt Bereichsbudget 1. und 2. Ebene (Anlage 1a)

Gemeinde St. Pantaleon-Erla

Finanzwirtschaft (Gruppe 9)

| MVAG | Mittelverwendungs- und -aufbringungsgruppen (1. und 2. Ebene) | VA 2024 inkl. NVA | VA 2024 | 1. NVA |
|-------------|---|---------------------|---------------------|--------------------|
| 2223 | Leasing- und Mietaufwand | 0,00 | 0,00 | 0,00 |
| 2224 | Instandhaltung | 0,00 | 0,00 | 0,00 |
| 2225 | Sonstiger Sachaufwand | 637.400,00 | 201.300,00 | 436.100,00 |
| 2226 | Nicht finanzierungswirksamer Sachaufwand | 0,00 | 0,00 | 0,00 |
| 223 | Transferaufwand | 34.500,00 | 34.500,00 | 0,00 |
| 2231 | Transferaufwand an Träger des öffentlichen Rechts | 34.500,00 | 34.500,00 | 0,00 |
| 2232 | Transferaufwand an Beteiligungen | 0,00 | 0,00 | 0,00 |
| 2233 | Transferaufwand an Unternehmen (mit Finanzunternehmen) | 0,00 | 0,00 | 0,00 |
| 2234 | Transferaufwand an Haushalte und Organisationen ohne Erwerbscharakter | 0,00 | 0,00 | 0,00 |
| 2235 | Transferaufwand an das Ausland | 0,00 | 0,00 | 0,00 |
| 2236 | Investitions- und Tilgungszuschüsse zwischen Unternehmungen und Betrieben der Gebietskörperschaft und der Gebietskörperschaft | 0,00 | 0,00 | 0,00 |
| 2237 | Nicht finanzierungswirksamer Transferaufwand | 0,00 | 0,00 | 0,00 |
| 224 | Finanzaufwand | 3.000,00 | 3.000,00 | 0,00 |
| 2241 | Aufwendungen für Zinsen | 0,00 | 0,00 | 0,00 |
| 2242 | Zinsen und sonstige Aufwendungen aus derivativen Finanzinstrumenten mit und ohne Grundgeschäft | 0,00 | 0,00 | 0,00 |
| 2243 | Gewinnentnahmen von Unternehmungen und marktbestimmten Betrieben der Gebietskörperschaft (innerhalb der Gebietskörperschaft) | 0,00 | 0,00 | 0,00 |
| 2244 | Sonstiger Finanzaufwand | 3.000,00 | 3.000,00 | 0,00 |
| 2245 | Nicht finanzierungswirksamer Finanzaufwand | 0,00 | 0,00 | 0,00 |
| 22 | Summe Aufwendungen | 746.900,00 | 310.800,00 | 436.100,00 |
| SA0 | Saldo (0) Nettoergebnis (21 - 22) | 3.401.100,00 | 3.834.800,00 | -433.700,00 |
| 230 | Entnahmen von Haushaltsrücklagen | 0,00 | 0,00 | 0,00 |
| 2301 | Entnahmen von Haushaltsrücklagen | 0,00 | 0,00 | 0,00 |
| 240 | Zuweisungen an Haushaltsrücklagen | 400,00 | 400,00 | 0,00 |
| 2401 | Zuweisungen an Haushaltsrücklagen | 400,00 | 400,00 | 0,00 |
| SA01 | Saldo (01) Haushaltsrücklagen (230 - 240) | -400,00 | -400,00 | 0,00 |
| SA00 | Saldo (00) Nettoergebnis nach Haushaltsrücklagen (Saldo 0 + Saldo 01) | 3.400.700,00 | 3.834.400,00 | -433.700,00 |

1. NVA Finanzierungshaushalt Bereichsbudget 1. und 2. Ebene
(Anlage 1b)

1. Nachtragsvoranschlag 2024

NVA Finanzierungshaushalt Bereichsbudget 1. und 2. Ebene (Anlage 1b)

Gemeinde St. Pantaleon-Erla

Vertretungskörper und allgemeine Verwaltung (Gruppe 0)

| MVAG | Mittelverwendungs- und aufbringungsgruppen (1. und 2. Ebene) | VA 2024 inkl. NVA | VA 2024 | 1. NVA |
|------------|---|-------------------|-------------------|------------------|
| 311 | Einzahlungen aus operativer Verwaltungstätigkeit | 19.100,00 | 19.100,00 | 0,00 |
| 3111 | Einzahlungen aus eigenen Abgaben | 0,00 | 0,00 | 0,00 |
| 3112 | Einzahlungen aus Ertragsanteilen | 0,00 | 0,00 | 0,00 |
| 3113 | Einzahlungen aus Gebühren | 0,00 | 0,00 | 0,00 |
| 3114 | Einzahlungen aus Leistungen | 2.000,00 | 2.000,00 | 0,00 |
| 3115 | Einzahlungen aus Besitz und wirtschaftlicher Tätigkeit | 0,00 | 0,00 | 0,00 |
| 3116 | Einzahlungen aus Veräußerung von geringwertigen Wirtschaftsgütern (GWG) und sonstige Einzahlungen | 17.100,00 | 17.100,00 | 0,00 |
| 312 | Einzahlungen aus Transfers | 0,00 | 0,00 | 0,00 |
| 3121 | Transferzahlungen von Trägern des öffentlichen Rechts | 0,00 | 0,00 | 0,00 |
| 3122 | Transferzahlungen von Beteiligungen | 0,00 | 0,00 | 0,00 |
| 3123 | Transferzahlungen von Unternehmen (inkl. Finanzunternehmen) | 0,00 | 0,00 | 0,00 |
| 3124 | Transferzahlungen von Haushalten und Organisationen ohne Erwerbscharakter | 0,00 | 0,00 | 0,00 |
| 3125 | Transferzahlungen vom Ausland | 0,00 | 0,00 | 0,00 |
| 3126 | Investitions- und Tilgungszuschüsse zwischen Unternehmungen und Betrieben der Gebietskörperschaft und der Gebietskörperschaft | 0,00 | 0,00 | 0,00 |
| 313 | Einzahlungen aus Finanzerträgen | 0,00 | 0,00 | 0,00 |
| 3131 | Einzahlungen aus Zinserträgen | 0,00 | 0,00 | 0,00 |
| 3132 | Einzahlungen aus Zinsen aus derivativen Finanzinstrumenten mit und ohne Grundgeschäft | 0,00 | 0,00 | 0,00 |
| 3133 | Einzahlungen aus Gewinnentnahmen von marktbestimmten Betrieben | 0,00 | 0,00 | 0,00 |
| 3134 | Sonstige Einzahlungen aus Finanzerträgen | 0,00 | 0,00 | 0,00 |
| 3135 | Einzahlungen aus Dividenden/Gewinnausschüttungen | 0,00 | 0,00 | 0,00 |
| 31 | Summe Einzahlungen operative Gebarung | 19.100,00 | 19.100,00 | 0,00 |
| 321 | Auszahlungen aus Personalaufwand | 274.400,00 | 274.400,00 | 0,00 |
| 3211 | Auszahlungen für Personalaufwand (Bezüge, Nebengebühren, und Mehrleistungsvergütungen) | 207.500,00 | 207.500,00 | 0,00 |
| 3212 | Auszahlungen für gesetzliche und freiwillige Sozialaufwendungen | 66.900,00 | 66.900,00 | 0,00 |
| 3213 | Auszahlungen aus sonstigem Personalaufwand | 0,00 | 0,00 | 0,00 |
| 322 | Auszahlungen aus Sachaufwand | 368.400,00 | 353.900,00 | 14.500,00 |
| 3221 | Auszahlungen für Gebrauchs- und Verbrauchsgüter, Handelswaren | 31.000,00 | 31.000,00 | 0,00 |
| 3222 | Auszahlungen für Verwaltungs- und Betriebsaufwand | 22.800,00 | 22.800,00 | 0,00 |
| 3223 | Auszahlungen für Leasing- und Mietaufwand | 11.300,00 | 11.300,00 | 0,00 |
| 3224 | Auszahlungen für Instandhaltung | 15.800,00 | 14.800,00 | 1.000,00 |
| 3225 | Sonstige Auszahlungen aus Sachaufwand | 287.500,00 | 274.000,00 | 13.500,00 |
| 3226 | Auszahlungen aus der Inanspruchnahme von Haftungen | 0,00 | 0,00 | 0,00 |
| 323 | Auszahlungen aus Transfers | 140.700,00 | 140.700,00 | 0,00 |
| 3231 | Transferzahlungen an Träger des öffentlichen Rechts | 118.000,00 | 118.000,00 | 0,00 |

1. Nachtragsvoranschlag 2024

Gemeinde St. Pantaleon-Erla

NVA Finanzierungshaushalt Bereichsbudget 1. und 2. Ebene (Anlage 1b)

Vertretungskörper und allgemeine Verwaltung (Gruppe 0)

| MVAG | Mittelverwendungs- und aufbringungsgruppen (1. und 2. Ebene) | VA 2024 inkl. NVA | VA 2024 | 1. NVA |
|------------|---|--------------------|--------------------|-------------------|
| 3232 | Transferzahlungen an Beteiligungen | 0,00 | 0,00 | 0,00 |
| 3233 | Transferzahlungen an Unternehmen (inkl. Finanzunternehmen) | 0,00 | 0,00 | 0,00 |
| 3234 | Transferzahlungen an Haushalte und Organisationen ohne Erwerbscharakter | 22.700,00 | 22.700,00 | 0,00 |
| 3235 | Transferzahlungen an das Ausland | 0,00 | 0,00 | 0,00 |
| 3236 | Investitions- und Tilgungszuschüsse zwischen Unternehmungen und Betrieben der Gebietskörperschaft und der Gebietskörperschaft | 0,00 | 0,00 | 0,00 |
| 324 | Auszahlungen aus Finanzaufwand | 0,00 | 0,00 | 0,00 |
| 3241 | Auszahlungen für Zinsen | 0,00 | 0,00 | 0,00 |
| 3242 | Auszahlungen für Zinsen aus derivativen Finanzinstrumenten mit und ohne Grundgeschäft | 0,00 | 0,00 | 0,00 |
| 3243 | Auszahlungen aus Gewinnentnahmen von marktbestimmten Betrieben | 0,00 | 0,00 | 0,00 |
| 3244 | Sonstige Auszahlungen aus Finanzaufwendungen | 0,00 | 0,00 | 0,00 |
| 32 | Summe Auszahlungen operative Gebarung | 783.500,00 | 769.000,00 | 14.500,00 |
| SA1 | Saldo (1) Geldfluss aus der operativen Gebarung (31 – 32) | -764.400,00 | -749.900,00 | -14.500,00 |
| 331 | Einzahlungen aus der Investitionstätigkeit | 0,00 | 0,00 | 0,00 |
| 3311 | Einzahlungen aus der Veräußerung von immateriellem Vermögen | 0,00 | 0,00 | 0,00 |
| 3312 | Einzahlungen aus der Veräußerung von Grundstücken und Grundstückeinrichtungen | 0,00 | 0,00 | 0,00 |
| 3313 | Einzahlungen aus der Veräußerung von Gebäuden und Bauten | 0,00 | 0,00 | 0,00 |
| 3314 | Einzahlungen aus der Veräußerung von technischen Anlagen, Fahrzeugen und Maschinen | 0,00 | 0,00 | 0,00 |
| 3315 | Einzahlungen aus der Veräußerung von Amts-, Betriebs- und Geschäftsausstattung | 0,00 | 0,00 | 0,00 |
| 3316 | Einzahlungen aus der Veräußerung von Kulturgütern | 0,00 | 0,00 | 0,00 |
| 3317 | Einzahlungen aus der Veräußerung von Beteiligungen | 0,00 | 0,00 | 0,00 |
| 3318 | Einzahlungen aus der Veräußerung von kofinanzierten Schutzbauten | 0,00 | 0,00 | 0,00 |
| 332 | Einzahlungen aus der Rückzahlung von Darlehen sowie gewährten Vorschüssen | 0,00 | 0,00 | 0,00 |
| 3321 | Einzahlungen aus Darlehen an Träger des öffentlichen Rechts | 0,00 | 0,00 | 0,00 |
| 3322 | Einzahlungen aus Darlehen an Beteiligungen | 0,00 | 0,00 | 0,00 |
| 3323 | Einzahlungen aus Darlehen an Unternehmen und Haushalte | 0,00 | 0,00 | 0,00 |
| 3325 | Einzahlungen aus Vorschüssen und Anzahlungen | 0,00 | 0,00 | 0,00 |
| 333 | Einzahlungen aus Kapitaltransfers | 0,00 | 0,00 | 0,00 |
| 3331 | Kapitaltransferzahlungen von Trägern des öffentlichen Rechts | 0,00 | 0,00 | 0,00 |
| 3332 | Kapitaltransferzahlungen von Beteiligungen | 0,00 | 0,00 | 0,00 |
| 3333 | Kapitaltransferzahlungen von Unternehmen | 0,00 | 0,00 | 0,00 |
| 3334 | Kapitaltransferzahlungen von Haushalten und Organisationen ohne Erwerbscharakter | 0,00 | 0,00 | 0,00 |
| 3335 | Kapitaltransferzahlungen vom Ausland | 0,00 | 0,00 | 0,00 |
| 33 | Summe Einzahlungen investive Gebarung | 0,00 | 0,00 | 0,00 |

1. Nachtragsvoranschlag 2024

Gemeinde St. Pantaleon-Erla

NVA Finanzierungshaushalt Bereichsbudget 1. und 2. Ebene (Anlage 1b)

Vertretungskörper und allgemeine Verwaltung (Gruppe 0)

| MVAG | Mittelverwendungs- und aufbringungsgruppen (1. und 2. Ebene) | VA 2024 inkl. NVA | VA 2024 | 1. NVA |
|------------|--|--------------------|--------------------|-------------------|
| 341 | Auszahlungen aus der Investitionstätigkeit | 11.000,00 | 6.000,00 | 5.000,00 |
| 3411 | Auszahlungen für den Erwerb von immateriellem Vermögen | 0,00 | 0,00 | 0,00 |
| 3412 | Auszahlungen für den Erwerb von Grundstücken und Grundstückseinrichtungen | 0,00 | 0,00 | 0,00 |
| 3413 | Auszahlungen für den Erwerb von Gebäuden und Bauten | 0,00 | 0,00 | 0,00 |
| 3414 | Auszahlungen für den Erwerb von technischen Anlagen, Fahrzeugen und Maschinen | 0,00 | 0,00 | 0,00 |
| 3415 | Auszahlungen für den Erwerb von Amts-, Betriebs- und Geschäftsausstattung | 11.000,00 | 6.000,00 | 5.000,00 |
| 3416 | Auszahlungen für den Erwerb von Kulturgütern | 0,00 | 0,00 | 0,00 |
| 3417 | Auszahlungen für den Erwerb von Beteiligungen | 0,00 | 0,00 | 0,00 |
| 3418 | Auszahlungen für den Erwerb von kofinanzierten Schutzbauten | 0,00 | 0,00 | 0,00 |
| 342 | Auszahlungen aus der Gewährung von Darlehen sowie gewährten Vorschüssen | 0,00 | 0,00 | 0,00 |
| 3421 | Auszahlungen von Darlehen an Träger des öffentlichen Rechts | 0,00 | 0,00 | 0,00 |
| 3422 | Auszahlungen von Darlehen an Beteiligungen | 0,00 | 0,00 | 0,00 |
| 3423 | Auszahlungen von Darlehen an Unternehmen und Haushalte | 0,00 | 0,00 | 0,00 |
| 3425 | Auszahlungen von Vorschüssen und Anzahlungen | 0,00 | 0,00 | 0,00 |
| 343 | Auszahlungen aus Kapitaltransfers | 0,00 | 0,00 | 0,00 |
| 3431 | Kapitaltransferzahlungen an Träger des öffentlichen Rechts | 0,00 | 0,00 | 0,00 |
| 3432 | Kapitaltransferzahlungen an Beteiligungen | 0,00 | 0,00 | 0,00 |
| 3433 | Kapitaltransferzahlungen an Unternehmen (Finanzunternehmen) | 0,00 | 0,00 | 0,00 |
| 3434 | Kapitaltransferzahlungen an Haushalte und Organisationen ohne Erwerbscharakter | 0,00 | 0,00 | 0,00 |
| 3435 | Kapitaltransferzahlungen an das Ausland | 0,00 | 0,00 | 0,00 |
| 34 | Summe Auszahlungen investive Gebarung | 11.000,00 | 6.000,00 | 5.000,00 |
| SA2 | Saldo (2) Geldfluss aus der investiven Gebarung (33 – 34) | -11.000,00 | -6.000,00 | -5.000,00 |
| SA3 | Saldo (3) Nettofinanzierungssaldo (Saldo 1 + Saldo 2) | -775.400,00 | -755.900,00 | -19.500,00 |
| 351 | Einzahlungen aus der Aufnahme von Finanzschulden | 0,00 | 0,00 | 0,00 |
| 3511 | Einzahlungen aus empfangenen Darlehen von öffentlichen Körperschaften und Rechtsträgern | 0,00 | 0,00 | 0,00 |
| 3512 | Einzahlungen aus empfangenen Darlehen von Beteiligungen | 0,00 | 0,00 | 0,00 |
| 3513 | Einzahlungen aus empfangenen Darlehen von Unternehmen und privaten Haushalten | 0,00 | 0,00 | 0,00 |
| 3514 | Einzahlungen aus Finanzschulden (Finanzunternehmen) | 0,00 | 0,00 | 0,00 |
| 3515 | Einzahlungen aus Aufnahmen von Leasingverbindlichkeiten | 0,00 | 0,00 | 0,00 |
| 353 | Einzahlungen infolge eines Kapitaltausches bei derivativen Finanzinstrumenten mit Grundgeschäft | 0,00 | 0,00 | 0,00 |
| 3530 | Einzahlungen infolge eines Kapitaltausches bei derivativen Finanzinstrumenten mit Grundgeschäft | 0,00 | 0,00 | 0,00 |
| 355 | Einzahlungen aus dem Abgang von Finanzinstrumenten | 0,00 | 0,00 | 0,00 |

1. Nachtragsvoranschlag 2024

Gemeinde St. Pantaleon-Erla

NVA Finanzierungshaushalt Bereichsbudget 1. und 2. Ebene (Anlage 1b)

Vertretungskörper und allgemeine Verwaltung (Gruppe 0)

| MVAG | Mittelverwendungs- und aufbringungsgruppen (1. und 2. Ebene) | VA 2024 inkl. NVA | VA 2024 | 1. NVA |
|------------|--|--------------------|--------------------|-------------------|
| 3550 | Einzahlungen aus dem Abgang von Finanzinstrumenten | 0,00 | 0,00 | 0,00 |
| 35 | Summe Einzahlungen aus der Finanzierungstätigkeit | 0,00 | 0,00 | 0,00 |
| 361 | Auszahlungen aus der Tilgung von Finanzschulden | 0,00 | 0,00 | 0,00 |
| 3611 | Auszahlungen aus empfangenen Darlehen von öffentlichen Körperschaften und Rechtsträgern | 0,00 | 0,00 | 0,00 |
| 3612 | Auszahlungen aus empfangenen Darlehen von Beteiligungen | 0,00 | 0,00 | 0,00 |
| 3613 | Auszahlungen aus empfangenen Darlehen von Unternehmen und privaten Haushalten | 0,00 | 0,00 | 0,00 |
| 3614 | Auszahlungen aus Finanzschulden | 0,00 | 0,00 | 0,00 |
| 3615 | Auszahlungen aus Rückzahlungen von Leasingverbindlichkeiten | 0,00 | 0,00 | 0,00 |
| 363 | Auszahlungen infolge eines Kapitaltausches bei derivativen Finanzinstrumenten mit Grundgeschäft | 0,00 | 0,00 | 0,00 |
| 3630 | Auszahlungen infolge eines Kapitaltausches bei derivativen Finanzinstrumenten mit Grundgeschäft | 0,00 | 0,00 | 0,00 |
| 365 | Auszahlungen für den Erwerb von Finanzinstrumenten | 0,00 | 0,00 | 0,00 |
| 3650 | Auszahlungen für den Erwerb von Finanzinstrumenten | 0,00 | 0,00 | 0,00 |
| 36 | Summe Auszahlungen aus der Finanzierungstätigkeit | 0,00 | 0,00 | 0,00 |
| SA4 | Saldo (4) Geldfluss aus der Finanzierungstätigkeit (35 – 36) | 0,00 | 0,00 | 0,00 |
| SA5 | Saldo (5) Geldfluss aus der voranschlagswirksamen Gebarung (Saldo 3 + Saldo 4) | -775.400,00 | -755.900,00 | -19.500,00 |

1. Nachtragsvoranschlag 2024

NVA Finanzierungshaushalt Bereichsbudget 1. und 2. Ebene (Anlage 1b)

Gemeinde St. Pantaleon-Erla

Öffentliche Ordnung und Sicherheit (Gruppe 1)

| MVAG | Mittelverwendungs- und aufbringungsgruppen (1. und 2. Ebene) | VA 2024 inkl. NVA | VA 2024 | 1. NVA |
|------------|---|-------------------|------------------|-------------|
| 311 | Einzahlungen aus operativer Verwaltungstätigkeit | 9.200,00 | 9.200,00 | 0,00 |
| 3111 | Einzahlungen aus eigenen Abgaben | 0,00 | 0,00 | 0,00 |
| 3112 | Einzahlungen aus Ertragsanteilen | 0,00 | 0,00 | 0,00 |
| 3113 | Einzahlungen aus Gebühren | 0,00 | 0,00 | 0,00 |
| 3114 | Einzahlungen aus Leistungen | 8.000,00 | 8.000,00 | 0,00 |
| 3115 | Einzahlungen aus Besitz und wirtschaftlicher Tätigkeit | 0,00 | 0,00 | 0,00 |
| 3116 | Einzahlungen aus Veräußerung von geringwertigen Wirtschaftsgütern (GWG) und sonstige Einzahlungen | 1.200,00 | 1.200,00 | 0,00 |
| 312 | Einzahlungen aus Transfers | 0,00 | 0,00 | 0,00 |
| 3121 | Transferzahlungen von Trägern des öffentlichen Rechts | 0,00 | 0,00 | 0,00 |
| 3122 | Transferzahlungen von Beteiligungen | 0,00 | 0,00 | 0,00 |
| 3123 | Transferzahlungen von Unternehmen (inkl. Finanzunternehmen) | 0,00 | 0,00 | 0,00 |
| 3124 | Transferzahlungen von Haushalten und Organisationen ohne Erwerbscharakter | 0,00 | 0,00 | 0,00 |
| 3125 | Transferzahlungen vom Ausland | 0,00 | 0,00 | 0,00 |
| 3126 | Investitions- und Tilgungszuschüsse zwischen Unternehmungen und Betrieben der Gebietskörperschaft und der Gebietskörperschaft | 0,00 | 0,00 | 0,00 |
| 313 | Einzahlungen aus Finanzerträgen | 0,00 | 0,00 | 0,00 |
| 3131 | Einzahlungen aus Zinserträgen | 0,00 | 0,00 | 0,00 |
| 3132 | Einzahlungen aus Zinsen aus derivativen Finanzinstrumenten mit und ohne Grundgeschäft | 0,00 | 0,00 | 0,00 |
| 3133 | Einzahlungen aus Gewinnentnahmen von marktbestimmten Betrieben | 0,00 | 0,00 | 0,00 |
| 3134 | Sonstige Einzahlungen aus Finanzerträgen | 0,00 | 0,00 | 0,00 |
| 3135 | Einzahlungen aus Dividenden/Gewinnausschüttungen | 0,00 | 0,00 | 0,00 |
| 31 | Summe Einzahlungen operative Gebarung | 9.200,00 | 9.200,00 | 0,00 |
| 321 | Auszahlungen aus Personalaufwand | 0,00 | 0,00 | 0,00 |
| 3211 | Auszahlungen für Personalaufwand (Bezüge, Nebengebühren, und Mehrleistungsvergütungen) | 0,00 | 0,00 | 0,00 |
| 3212 | Auszahlungen für gesetzliche und freiwillige Sozialaufwendungen | 0,00 | 0,00 | 0,00 |
| 3213 | Auszahlungen aus sonstigem Personalaufwand | 0,00 | 0,00 | 0,00 |
| 322 | Auszahlungen aus Sachaufwand | 17.300,00 | 17.300,00 | 0,00 |
| 3221 | Auszahlungen für Gebrauchs- und Verbrauchsgüter, Handelswaren | 100,00 | 100,00 | 0,00 |
| 3222 | Auszahlungen für Verwaltungs- und Betriebsaufwand | 12.200,00 | 12.200,00 | 0,00 |
| 3223 | Auszahlungen für Leasing- und Mietaufwand | 0,00 | 0,00 | 0,00 |
| 3224 | Auszahlungen für Instandhaltung | 1.500,00 | 1.500,00 | 0,00 |
| 3225 | Sonstige Auszahlungen aus Sachaufwand | 3.500,00 | 3.500,00 | 0,00 |
| 3226 | Auszahlungen aus der Inanspruchnahme von Haftungen | 0,00 | 0,00 | 0,00 |
| 323 | Auszahlungen aus Transfers | 38.600,00 | 38.600,00 | 0,00 |
| 3231 | Transferzahlungen an Träger des öffentlichen Rechts | 38.600,00 | 38.600,00 | 0,00 |

1. Nachtragsvoranschlag 2024

NVA Finanzierungshaushalt Bereichsbudget 1. und 2. Ebene (Anlage 1b)

Gemeinde St. Pantaleon-Erla

Öffentliche Ordnung und Sicherheit (Gruppe 1)

| MVAG | Mittelverwendungs- und aufbringungsgruppen (1. und 2. Ebene) | VA 2024 inkl. NVA | VA 2024 | 1. NVA |
|------------|---|-------------------|-------------------|-------------|
| 3232 | Transferzahlungen an Beteiligungen | 0,00 | 0,00 | 0,00 |
| 3233 | Transferzahlungen an Unternehmen (inkl. Finanzunternehmen) | 0,00 | 0,00 | 0,00 |
| 3234 | Transferzahlungen an Haushalte und Organisationen ohne Erwerbscharakter | 0,00 | 0,00 | 0,00 |
| 3235 | Transferzahlungen an das Ausland | 0,00 | 0,00 | 0,00 |
| 3236 | Investitions- und Tilgungszuschüsse zwischen Unternehmungen und Betrieben der Gebietskörperschaft und der Gebietskörperschaft | 0,00 | 0,00 | 0,00 |
| 324 | Auszahlungen aus Finanzaufwand | 5.000,00 | 5.000,00 | 0,00 |
| 3241 | Auszahlungen für Zinsen | 5.000,00 | 5.000,00 | 0,00 |
| 3242 | Auszahlungen für Zinsen aus derivativen Finanzinstrumenten mit und ohne Grundgeschäft | 0,00 | 0,00 | 0,00 |
| 3243 | Auszahlungen aus Gewinnentnahmen von marktbestimmten Betrieben | 0,00 | 0,00 | 0,00 |
| 3244 | Sonstige Auszahlungen aus Finanzaufwendungen | 0,00 | 0,00 | 0,00 |
| 32 | Summe Auszahlungen operative Gebarung | 60.900,00 | 60.900,00 | 0,00 |
| SA1 | Saldo (1) Geldfluss aus der operativen Gebarung (31 – 32) | -51.700,00 | -51.700,00 | 0,00 |
| 331 | Einzahlungen aus der Investitionstätigkeit | 0,00 | 0,00 | 0,00 |
| 3311 | Einzahlungen aus der Veräußerung von immateriellem Vermögen | 0,00 | 0,00 | 0,00 |
| 3312 | Einzahlungen aus der Veräußerung von Grundstücken und Grundstückeinrichtungen | 0,00 | 0,00 | 0,00 |
| 3313 | Einzahlungen aus der Veräußerung von Gebäuden und Bauten | 0,00 | 0,00 | 0,00 |
| 3314 | Einzahlungen aus der Veräußerung von technischen Anlagen, Fahrzeugen und Maschinen | 0,00 | 0,00 | 0,00 |
| 3315 | Einzahlungen aus der Veräußerung von Amts-, Betriebs- und Geschäftsausstattung | 0,00 | 0,00 | 0,00 |
| 3316 | Einzahlungen aus der Veräußerung von Kulturgütern | 0,00 | 0,00 | 0,00 |
| 3317 | Einzahlungen aus der Veräußerung von Beteiligungen | 0,00 | 0,00 | 0,00 |
| 3318 | Einzahlungen aus der Veräußerung von kofinanzierten Schutzbauten | 0,00 | 0,00 | 0,00 |
| 332 | Einzahlungen aus der Rückzahlung von Darlehen sowie gewährten Vorschüssen | 0,00 | 0,00 | 0,00 |
| 3321 | Einzahlungen aus Darlehen an Träger des öffentlichen Rechts | 0,00 | 0,00 | 0,00 |
| 3322 | Einzahlungen aus Darlehen an Beteiligungen | 0,00 | 0,00 | 0,00 |
| 3323 | Einzahlungen aus Darlehen an Unternehmen und Haushalte | 0,00 | 0,00 | 0,00 |
| 3325 | Einzahlungen aus Vorschüssen und Anzahlungen | 0,00 | 0,00 | 0,00 |
| 333 | Einzahlungen aus Kapitaltransfers | 0,00 | 0,00 | 0,00 |
| 3331 | Kapitaltransferzahlungen von Trägern des öffentlichen Rechts | 0,00 | 0,00 | 0,00 |
| 3332 | Kapitaltransferzahlungen von Beteiligungen | 0,00 | 0,00 | 0,00 |
| 3333 | Kapitaltransferzahlungen von Unternehmen | 0,00 | 0,00 | 0,00 |
| 3334 | Kapitaltransferzahlungen von Haushalten und Organisationen ohne Erwerbscharakter | 0,00 | 0,00 | 0,00 |
| 3335 | Kapitaltransferzahlungen vom Ausland | 0,00 | 0,00 | 0,00 |
| 33 | Summe Einzahlungen investive Gebarung | 0,00 | 0,00 | 0,00 |

1. Nachtragsvoranschlag 2024

Gemeinde St. Pantaleon-Erla

NVA Finanzierungshaushalt Bereichsbudget 1. und 2. Ebene (Anlage 1b)

Öffentliche Ordnung und Sicherheit (Gruppe 1)

| MVAG | Mittelverwendungs- und aufbringungsgruppen (1. und 2. Ebene) | VA 2024 inkl. NVA | VA 2024 | 1. NVA |
|------------|--|-------------------|-------------------|-------------|
| 341 | Auszahlungen aus der Investitionstätigkeit | 0,00 | 0,00 | 0,00 |
| 3411 | Auszahlungen für den Erwerb von immateriellem Vermögen | 0,00 | 0,00 | 0,00 |
| 3412 | Auszahlungen für den Erwerb von Grundstücken und Grundstückseinrichtungen | 0,00 | 0,00 | 0,00 |
| 3413 | Auszahlungen für den Erwerb von Gebäuden und Bauten | 0,00 | 0,00 | 0,00 |
| 3414 | Auszahlungen für den Erwerb von technischen Anlagen, Fahrzeugen und Maschinen | 0,00 | 0,00 | 0,00 |
| 3415 | Auszahlungen für den Erwerb von Amts-, Betriebs- und Geschäftsausstattung | 0,00 | 0,00 | 0,00 |
| 3416 | Auszahlungen für den Erwerb von Kulturgütern | 0,00 | 0,00 | 0,00 |
| 3417 | Auszahlungen für den Erwerb von Beteiligungen | 0,00 | 0,00 | 0,00 |
| 3418 | Auszahlungen für den Erwerb von kofinanzierten Schutzbauten | 0,00 | 0,00 | 0,00 |
| 342 | Auszahlungen aus der Gewährung von Darlehen sowie gewährten Vorschüssen | 0,00 | 0,00 | 0,00 |
| 3421 | Auszahlungen von Darlehen an Träger des öffentlichen Rechts | 0,00 | 0,00 | 0,00 |
| 3422 | Auszahlungen von Darlehen an Beteiligungen | 0,00 | 0,00 | 0,00 |
| 3423 | Auszahlungen von Darlehen an Unternehmen und Haushalte | 0,00 | 0,00 | 0,00 |
| 3425 | Auszahlungen von Vorschüssen und Anzahlungen | 0,00 | 0,00 | 0,00 |
| 343 | Auszahlungen aus Kapitaltransfers | 0,00 | 0,00 | 0,00 |
| 3431 | Kapitaltransferzahlungen an Träger des öffentlichen Rechts | 0,00 | 0,00 | 0,00 |
| 3432 | Kapitaltransferzahlungen an Beteiligungen | 0,00 | 0,00 | 0,00 |
| 3433 | Kapitaltransferzahlungen an Unternehmen (Finanzunternehmen) | 0,00 | 0,00 | 0,00 |
| 3434 | Kapitaltransferzahlungen an Haushalte und Organisationen ohne Erwerbscharakter | 0,00 | 0,00 | 0,00 |
| 3435 | Kapitaltransferzahlungen an das Ausland | 0,00 | 0,00 | 0,00 |
| 34 | Summe Auszahlungen investive Gebarung | 0,00 | 0,00 | 0,00 |
| SA2 | Saldo (2) Geldfluss aus der investiven Gebarung (33 – 34) | 0,00 | 0,00 | 0,00 |
| SA3 | Saldo (3) Nettofinanzierungssaldo (Saldo 1 + Saldo 2) | -51.700,00 | -51.700,00 | 0,00 |
| 351 | Einzahlungen aus der Aufnahme von Finanzschulden | 0,00 | 0,00 | 0,00 |
| 3511 | Einzahlungen aus empfangenen Darlehen von öffentlichen Körperschaften und Rechtsträgern | 0,00 | 0,00 | 0,00 |
| 3512 | Einzahlungen aus empfangenen Darlehen von Beteiligungen | 0,00 | 0,00 | 0,00 |
| 3513 | Einzahlungen aus empfangenen Darlehen von Unternehmen und privaten Haushalten | 0,00 | 0,00 | 0,00 |
| 3514 | Einzahlungen aus Finanzschulden (Finanzunternehmen) | 0,00 | 0,00 | 0,00 |
| 3515 | Einzahlungen aus Aufnahmen von Leasingverbindlichkeiten | 0,00 | 0,00 | 0,00 |
| 353 | Einzahlungen infolge eines Kapitaltausches bei derivativen Finanzinstrumenten mit Grundgeschäft | 0,00 | 0,00 | 0,00 |
| 3530 | Einzahlungen infolge eines Kapitaltausches bei derivativen Finanzinstrumenten mit Grundgeschäft | 0,00 | 0,00 | 0,00 |
| 355 | Einzahlungen aus dem Abgang von Finanzinstrumenten | 0,00 | 0,00 | 0,00 |

1. Nachtragsvoranschlag 2024

NVA Finanzierungshaushalt Bereichsbudget 1. und 2. Ebene (Anlage 1b)

Gemeinde St. Pantaleon-Erla

Öffentliche Ordnung und Sicherheit (Gruppe 1)

| MVAG | Mittelverwendungs- und aufbringungsgruppen (1. und 2. Ebene) | VA 2024 inkl. NVA | VA 2024 | 1. NVA |
|------------|--|-------------------|-------------------|-------------|
| 3550 | Einzahlungen aus dem Abgang von Finanzinstrumenten | 0,00 | 0,00 | 0,00 |
| 35 | Summe Einzahlungen aus der Finanzierungstätigkeit | 0,00 | 0,00 | 0,00 |
| 361 | Auszahlungen aus der Tilgung von Finanzschulden | 16.900,00 | 16.900,00 | 0,00 |
| 3611 | Auszahlungen aus empfangenen Darlehen von öffentlichen Körperschaften und Rechtsträgern | 0,00 | 0,00 | 0,00 |
| 3612 | Auszahlungen aus empfangenen Darlehen von Beteiligungen | 0,00 | 0,00 | 0,00 |
| 3613 | Auszahlungen aus empfangenen Darlehen von Unternehmen und privaten Haushalten | 0,00 | 0,00 | 0,00 |
| 3614 | Auszahlungen aus Finanzschulden | 16.900,00 | 16.900,00 | 0,00 |
| 3615 | Auszahlungen aus Rückzahlungen von Leasingverbindlichkeiten | 0,00 | 0,00 | 0,00 |
| 363 | Auszahlungen infolge eines Kapitaltausches bei derivativen Finanzinstrumenten mit Grundgeschäft | 0,00 | 0,00 | 0,00 |
| 3630 | Auszahlungen infolge eines Kapitaltausches bei derivativen Finanzinstrumenten mit Grundgeschäft | 0,00 | 0,00 | 0,00 |
| 365 | Auszahlungen für den Erwerb von Finanzinstrumenten | 0,00 | 0,00 | 0,00 |
| 3650 | Auszahlungen für den Erwerb von Finanzinstrumenten | 0,00 | 0,00 | 0,00 |
| 36 | Summe Auszahlungen aus der Finanzierungstätigkeit | 16.900,00 | 16.900,00 | 0,00 |
| SA4 | Saldo (4) Geldfluss aus der Finanzierungstätigkeit (35 – 36) | -16.900,00 | -16.900,00 | 0,00 |
| SA5 | Saldo (5) Geldfluss aus der voranschlagswirksamen Gebarung (Saldo 3 + Saldo 4) | -68.600,00 | -68.600,00 | 0,00 |

1. Nachtragsvoranschlag 2024

NVA Finanzierungshaushalt Bereichsbudget 1. und 2. Ebene (Anlage 1b)

Gemeinde St. Pantaleon-Erla

Unterricht, Erziehung, Sport und Wissenschaft (Gruppe 2)

| MVAG | Mittelverwendungs- und aufbringungsgruppen (1. und 2. Ebene) | VA 2024 inkl. NVA | VA 2024 | 1. NVA |
|------------|---|-------------------|-------------------|-------------------|
| 311 | Einzahlungen aus operativer Verwaltungstätigkeit | 106.300,00 | 106.300,00 | 0,00 |
| 3111 | Einzahlungen aus eigenen Abgaben | 0,00 | 0,00 | 0,00 |
| 3112 | Einzahlungen aus Ertragsanteilen | 0,00 | 0,00 | 0,00 |
| 3113 | Einzahlungen aus Gebühren | 0,00 | 0,00 | 0,00 |
| 3114 | Einzahlungen aus Leistungen | 91.400,00 | 91.400,00 | 0,00 |
| 3115 | Einzahlungen aus Besitz und wirtschaftlicher Tätigkeit | 0,00 | 0,00 | 0,00 |
| 3116 | Einzahlungen aus Veräußerung von geringwertigen Wirtschaftsgütern (GWG) und sonstige Einzahlungen | 14.900,00 | 14.900,00 | 0,00 |
| 312 | Einzahlungen aus Transfers | 235.700,00 | 63.500,00 | 172.200,00 |
| 3121 | Transferzahlungen von Trägern des öffentlichen Rechts | 235.700,00 | 63.500,00 | 172.200,00 |
| 3122 | Transferzahlungen von Beteiligungen | 0,00 | 0,00 | 0,00 |
| 3123 | Transferzahlungen von Unternehmen (inkl. Finanzunternehmen) | 0,00 | 0,00 | 0,00 |
| 3124 | Transferzahlungen von Haushalten und Organisationen ohne Erwerbscharakter | 0,00 | 0,00 | 0,00 |
| 3125 | Transferzahlungen vom Ausland | 0,00 | 0,00 | 0,00 |
| 3126 | Investitions- und Tilgungszuschüsse zwischen Unternehmungen und Betrieben der Gebietskörperschaft und der Gebietskörperschaft | 0,00 | 0,00 | 0,00 |
| 313 | Einzahlungen aus Finanzerträgen | 0,00 | 0,00 | 0,00 |
| 3131 | Einzahlungen aus Zinserträgen | 0,00 | 0,00 | 0,00 |
| 3132 | Einzahlungen aus Zinsen aus derivativen Finanzinstrumenten mit und ohne Grundgeschäft | 0,00 | 0,00 | 0,00 |
| 3133 | Einzahlungen aus Gewinnentnahmen von marktbestimmten Betrieben | 0,00 | 0,00 | 0,00 |
| 3134 | Sonstige Einzahlungen aus Finanzerträgen | 0,00 | 0,00 | 0,00 |
| 3135 | Einzahlungen aus Dividenden/Gewinnausschüttungen | 0,00 | 0,00 | 0,00 |
| 31 | Summe Einzahlungen operative Gebarung | 342.000,00 | 169.800,00 | 172.200,00 |
| 321 | Auszahlungen aus Personalaufwand | 649.800,00 | 596.900,00 | 52.900,00 |
| 3211 | Auszahlungen für Personalaufwand (Bezüge, Nebengebühren, und Mehrleistungsvergütungen) | 529.800,00 | 484.900,00 | 44.900,00 |
| 3212 | Auszahlungen für gesetzliche und freiwillige Sozialaufwendungen | 120.000,00 | 112.000,00 | 8.000,00 |
| 3213 | Auszahlungen aus sonstigem Personalaufwand | 0,00 | 0,00 | 0,00 |
| 322 | Auszahlungen aus Sachaufwand | 374.200,00 | 341.000,00 | 33.200,00 |
| 3221 | Auszahlungen für Gebrauchs- und Verbrauchsgüter, Handelswaren | 44.500,00 | 43.100,00 | 1.400,00 |
| 3222 | Auszahlungen für Verwaltungs- und Betriebsaufwand | 90.100,00 | 89.300,00 | 800,00 |
| 3223 | Auszahlungen für Leasing- und Mietaufwand | 77.800,00 | 77.800,00 | 0,00 |
| 3224 | Auszahlungen für Instandhaltung | 58.100,00 | 25.100,00 | 33.000,00 |
| 3225 | Sonstige Auszahlungen aus Sachaufwand | 103.700,00 | 105.700,00 | -2.000,00 |
| 3226 | Auszahlungen aus der Inanspruchnahme von Haftungen | 0,00 | 0,00 | 0,00 |
| 323 | Auszahlungen aus Transfers | 209.500,00 | 204.900,00 | 4.600,00 |
| 3231 | Transferzahlungen an Träger des öffentlichen Rechts | 196.800,00 | 196.800,00 | 0,00 |

1. Nachtragsvoranschlag 2024

NVA Finanzierungshaushalt Bereichsbudget 1. und 2. Ebene (Anlage 1b)

Gemeinde St. Pantaleon-Erla

Unterricht, Erziehung, Sport und Wissenschaft (Gruppe 2)

| MVAG | Mittelverwendungs- und aufbringungsgruppen (1. und 2. Ebene) | VA 2024 inkl. NVA | VA 2024 | 1. NVA |
|------------|---|---------------------|---------------------|-------------------|
| 3232 | Transferzahlungen an Beteiligungen | 0,00 | 0,00 | 0,00 |
| 3233 | Transferzahlungen an Unternehmen (inkl. Finanzunternehmen) | 0,00 | 0,00 | 0,00 |
| 3234 | Transferzahlungen an Haushalte und Organisationen ohne Erwerbscharakter | 12.700,00 | 8.100,00 | 4.600,00 |
| 3235 | Transferzahlungen an das Ausland | 0,00 | 0,00 | 0,00 |
| 3236 | Investitions- und Tilgungszuschüsse zwischen Unternehmungen und Betrieben der Gebietskörperschaft und der Gebietskörperschaft | 0,00 | 0,00 | 0,00 |
| 324 | Auszahlungen aus Finanzaufwand | 9.200,00 | 9.200,00 | 0,00 |
| 3241 | Auszahlungen für Zinsen | 9.200,00 | 9.200,00 | 0,00 |
| 3242 | Auszahlungen für Zinsen aus derivativen Finanzinstrumenten mit und ohne Grundgeschäft | 0,00 | 0,00 | 0,00 |
| 3243 | Auszahlungen aus Gewinnentnahmen von marktbestimmten Betrieben | 0,00 | 0,00 | 0,00 |
| 3244 | Sonstige Auszahlungen aus Finanzaufwendungen | 0,00 | 0,00 | 0,00 |
| 32 | Summe Auszahlungen operative Gebarung | 1.242.700,00 | 1.152.000,00 | 90.700,00 |
| SA1 | Saldo (1) Geldfluss aus der operativen Gebarung (31 – 32) | -900.700,00 | -982.200,00 | 81.500,00 |
| 331 | Einzahlungen aus der Investitionstätigkeit | 0,00 | 0,00 | 0,00 |
| 3311 | Einzahlungen aus der Veräußerung von immateriellem Vermögen | 0,00 | 0,00 | 0,00 |
| 3312 | Einzahlungen aus der Veräußerung von Grundstücken und Grundstückeinrichtungen | 0,00 | 0,00 | 0,00 |
| 3313 | Einzahlungen aus der Veräußerung von Gebäuden und Bauten | 0,00 | 0,00 | 0,00 |
| 3314 | Einzahlungen aus der Veräußerung von technischen Anlagen, Fahrzeugen und Maschinen | 0,00 | 0,00 | 0,00 |
| 3315 | Einzahlungen aus der Veräußerung von Amts-, Betriebs- und Geschäftsausstattung | 0,00 | 0,00 | 0,00 |
| 3316 | Einzahlungen aus der Veräußerung von Kulturgütern | 0,00 | 0,00 | 0,00 |
| 3317 | Einzahlungen aus der Veräußerung von Beteiligungen | 0,00 | 0,00 | 0,00 |
| 3318 | Einzahlungen aus der Veräußerung von kofinanzierten Schutzbauten | 0,00 | 0,00 | 0,00 |
| 332 | Einzahlungen aus der Rückzahlung von Darlehen sowie gewährten Vorschüssen | 0,00 | 0,00 | 0,00 |
| 3321 | Einzahlungen aus Darlehen an Träger des öffentlichen Rechts | 0,00 | 0,00 | 0,00 |
| 3322 | Einzahlungen aus Darlehen an Beteiligungen | 0,00 | 0,00 | 0,00 |
| 3323 | Einzahlungen aus Darlehen an Unternehmen und Haushalte | 0,00 | 0,00 | 0,00 |
| 3325 | Einzahlungen aus Vorschüssen und Anzahlungen | 0,00 | 0,00 | 0,00 |
| 333 | Einzahlungen aus Kapitaltransfers | 563.300,00 | 0,00 | 563.300,00 |
| 3331 | Kapitaltransferzahlungen von Trägern des öffentlichen Rechts | 563.300,00 | 0,00 | 563.300,00 |
| 3332 | Kapitaltransferzahlungen von Beteiligungen | 0,00 | 0,00 | 0,00 |
| 3333 | Kapitaltransferzahlungen von Unternehmen | 0,00 | 0,00 | 0,00 |
| 3334 | Kapitaltransferzahlungen von Haushalten und Organisationen ohne Erwerbscharakter | 0,00 | 0,00 | 0,00 |
| 3335 | Kapitaltransferzahlungen vom Ausland | 0,00 | 0,00 | 0,00 |
| 33 | Summe Einzahlungen investive Gebarung | 563.300,00 | 0,00 | 563.300,00 |

1. Nachtragsvoranschlag 2024

Gemeinde St. Pantaleon-Erla

NVA Finanzierungshaushalt Bereichsbudget 1. und 2. Ebene (Anlage 1b)

Unterricht, Erziehung, Sport und Wissenschaft (Gruppe 2)

| MVAG | Mittelverwendungs- und aufbringungsgruppen (1. und 2. Ebene) | VA 2024 inkl. NVA | VA 2024 | 1. NVA |
|------------|--|----------------------|----------------------|----------------------|
| 341 | Auszahlungen aus der Investitionstätigkeit | 2.282.000,00 | 42.000,00 | 2.240.000,00 |
| 3411 | Auszahlungen für den Erwerb von immateriellem Vermögen | 0,00 | 0,00 | 0,00 |
| 3412 | Auszahlungen für den Erwerb von Grundstücken und Grundstückseinrichtungen | 0,00 | 0,00 | 0,00 |
| 3413 | Auszahlungen für den Erwerb von Gebäuden und Bauten | 2.267.000,00 | 27.000,00 | 2.240.000,00 |
| 3414 | Auszahlungen für den Erwerb von technischen Anlagen, Fahrzeugen und Maschinen | 0,00 | 0,00 | 0,00 |
| 3415 | Auszahlungen für den Erwerb von Amts-, Betriebs- und Geschäftsausstattung | 15.000,00 | 15.000,00 | 0,00 |
| 3416 | Auszahlungen für den Erwerb von Kulturgütern | 0,00 | 0,00 | 0,00 |
| 3417 | Auszahlungen für den Erwerb von Beteiligungen | 0,00 | 0,00 | 0,00 |
| 3418 | Auszahlungen für den Erwerb von kofinanzierten Schutzbauten | 0,00 | 0,00 | 0,00 |
| 342 | Auszahlungen aus der Gewährung von Darlehen sowie gewährten Vorschüssen | 0,00 | 0,00 | 0,00 |
| 3421 | Auszahlungen von Darlehen an Träger des öffentlichen Rechts | 0,00 | 0,00 | 0,00 |
| 3422 | Auszahlungen von Darlehen an Beteiligungen | 0,00 | 0,00 | 0,00 |
| 3423 | Auszahlungen von Darlehen an Unternehmen und Haushalte | 0,00 | 0,00 | 0,00 |
| 3425 | Auszahlungen von Vorschüssen und Anzahlungen | 0,00 | 0,00 | 0,00 |
| 343 | Auszahlungen aus Kapitaltransfers | 0,00 | 0,00 | 0,00 |
| 3431 | Kapitaltransferzahlungen an Träger des öffentlichen Rechts | 0,00 | 0,00 | 0,00 |
| 3432 | Kapitaltransferzahlungen an Beteiligungen | 0,00 | 0,00 | 0,00 |
| 3433 | Kapitaltransferzahlungen an Unternehmen (Finanzunternehmen) | 0,00 | 0,00 | 0,00 |
| 3434 | Kapitaltransferzahlungen an Haushalte und Organisationen ohne Erwerbscharakter | 0,00 | 0,00 | 0,00 |
| 3435 | Kapitaltransferzahlungen an das Ausland | 0,00 | 0,00 | 0,00 |
| 34 | Summe Auszahlungen investive Gebarung | 2.282.000,00 | 42.000,00 | 2.240.000,00 |
| SA2 | Saldo (2) Geldfluss aus der investiven Gebarung (33 – 34) | -1.718.700,00 | -42.000,00 | -1.676.700,00 |
| SA3 | Saldo (3) Nettofinanzierungssaldo (Saldo 1 + Saldo 2) | -2.619.400,00 | -1.024.200,00 | -1.595.200,00 |
| 351 | Einzahlungen aus der Aufnahme von Finanzschulden | 1.511.700,00 | 0,00 | 1.511.700,00 |
| 3511 | Einzahlungen aus empfangenen Darlehen von öffentlichen Körperschaften und Rechtsträgern | 0,00 | 0,00 | 0,00 |
| 3512 | Einzahlungen aus empfangenen Darlehen von Beteiligungen | 0,00 | 0,00 | 0,00 |
| 3513 | Einzahlungen aus empfangenen Darlehen von Unternehmen und privaten Haushalten | 0,00 | 0,00 | 0,00 |
| 3514 | Einzahlungen aus Finanzschulden (Finanzunternehmen) | 1.511.700,00 | 0,00 | 1.511.700,00 |
| 3515 | Einzahlungen aus Aufnahmen von Leasingverbindlichkeiten | 0,00 | 0,00 | 0,00 |
| 353 | Einzahlungen infolge eines Kapitaltausches bei derivativen Finanzinstrumenten mit Grundgeschäft | 0,00 | 0,00 | 0,00 |
| 3530 | Einzahlungen infolge eines Kapitaltausches bei derivativen Finanzinstrumenten mit Grundgeschäft | 0,00 | 0,00 | 0,00 |
| 355 | Einzahlungen aus dem Abgang von Finanzinstrumenten | 0,00 | 0,00 | 0,00 |

1. Nachtragsvoranschlag 2024

NVA Finanzierungshaushalt Bereichsbudget 1. und 2. Ebene (Anlage 1b)

Gemeinde St. Pantaleon-Erla

Unterricht, Erziehung, Sport und Wissenschaft (Gruppe 2)

| MVAG | Mittelverwendungs- und aufbringungsgruppen (1. und 2. Ebene) | VA 2024 inkl. NVA | VA 2024 | 1. NVA |
|------------|--|----------------------|----------------------|---------------------|
| 3550 | Einzahlungen aus dem Abgang von Finanzinstrumenten | 0,00 | 0,00 | 0,00 |
| 35 | Summe Einzahlungen aus der Finanzierungstätigkeit | 1.511.700,00 | 0,00 | 1.511.700,00 |
| 361 | Auszahlungen aus der Tilgung von Finanzschulden | 23.200,00 | 23.200,00 | 0,00 |
| 3611 | Auszahlungen aus empfangenen Darlehen von öffentlichen Körperschaften und Rechtsträgern | 0,00 | 0,00 | 0,00 |
| 3612 | Auszahlungen aus empfangenen Darlehen von Beteiligungen | 0,00 | 0,00 | 0,00 |
| 3613 | Auszahlungen aus empfangenen Darlehen von Unternehmen und privaten Haushalten | 0,00 | 0,00 | 0,00 |
| 3614 | Auszahlungen aus Finanzschulden | 23.200,00 | 23.200,00 | 0,00 |
| 3615 | Auszahlungen aus Rückzahlungen von Leasingverbindlichkeiten | 0,00 | 0,00 | 0,00 |
| 363 | Auszahlungen infolge eines Kapitaltausches bei derivativen Finanzinstrumenten mit Grundgeschäft | 0,00 | 0,00 | 0,00 |
| 3630 | Auszahlungen infolge eines Kapitaltausches bei derivativen Finanzinstrumenten mit Grundgeschäft | 0,00 | 0,00 | 0,00 |
| 365 | Auszahlungen für den Erwerb von Finanzinstrumenten | 0,00 | 0,00 | 0,00 |
| 3650 | Auszahlungen für den Erwerb von Finanzinstrumenten | 0,00 | 0,00 | 0,00 |
| 36 | Summe Auszahlungen aus der Finanzierungstätigkeit | 23.200,00 | 23.200,00 | 0,00 |
| SA4 | Saldo (4) Geldfluss aus der Finanzierungstätigkeit (35 – 36) | 1.488.500,00 | -23.200,00 | 1.511.700,00 |
| SA5 | Saldo (5) Geldfluss aus der voranschlagswirksamen Gebarung (Saldo 3 + Saldo 4) | -1.130.900,00 | -1.047.400,00 | -83.500,00 |

1. Nachtragsvoranschlag 2024

NVA Finanzierungshaushalt Bereichsbudget 1. und 2. Ebene (Anlage 1b)

Gemeinde St. Pantaleon-Erla

Kunst, Kultur und Kultus (Gruppe 3)

| MVAG | Mittelverwendungs- und aufbringungsgruppen (1. und 2. Ebene) | VA 2024 inkl. NVA | VA 2024 | 1. NVA |
|------------|---|-------------------|-------------------|-----------------|
| 311 | Einzahlungen aus operativer Verwaltungstätigkeit | 7.700,00 | 7.700,00 | 0,00 |
| 3111 | Einzahlungen aus eigenen Abgaben | 0,00 | 0,00 | 0,00 |
| 3112 | Einzahlungen aus Ertragsanteilen | 0,00 | 0,00 | 0,00 |
| 3113 | Einzahlungen aus Gebühren | 0,00 | 0,00 | 0,00 |
| 3114 | Einzahlungen aus Leistungen | 0,00 | 0,00 | 0,00 |
| 3115 | Einzahlungen aus Besitz und wirtschaftlicher Tätigkeit | 7.700,00 | 7.700,00 | 0,00 |
| 3116 | Einzahlungen aus Veräußerung von geringwertigen Wirtschaftsgütern (GWG) und sonstige Einzahlungen | 0,00 | 0,00 | 0,00 |
| 312 | Einzahlungen aus Transfers | 600,00 | 600,00 | 0,00 |
| 3121 | Transferzahlungen von Trägern des öffentlichen Rechts | 600,00 | 600,00 | 0,00 |
| 3122 | Transferzahlungen von Beteiligungen | 0,00 | 0,00 | 0,00 |
| 3123 | Transferzahlungen von Unternehmen (inkl. Finanzunternehmen) | 0,00 | 0,00 | 0,00 |
| 3124 | Transferzahlungen von Haushalten und Organisationen ohne Erwerbscharakter | 0,00 | 0,00 | 0,00 |
| 3125 | Transferzahlungen vom Ausland | 0,00 | 0,00 | 0,00 |
| 3126 | Investitions- und Tilgungszuschüsse zwischen Unternehmungen und Betrieben der Gebietskörperschaft und der Gebietskörperschaft | 0,00 | 0,00 | 0,00 |
| 313 | Einzahlungen aus Finanzerträgen | 0,00 | 0,00 | 0,00 |
| 3131 | Einzahlungen aus Zinserträgen | 0,00 | 0,00 | 0,00 |
| 3132 | Einzahlungen aus Zinsen aus derivativen Finanzinstrumenten mit und ohne Grundgeschäft | 0,00 | 0,00 | 0,00 |
| 3133 | Einzahlungen aus Gewinnentnahmen von marktbestimmten Betrieben | 0,00 | 0,00 | 0,00 |
| 3134 | Sonstige Einzahlungen aus Finanzerträgen | 0,00 | 0,00 | 0,00 |
| 3135 | Einzahlungen aus Dividenden/Gewinnausschüttungen | 0,00 | 0,00 | 0,00 |
| 31 | Summe Einzahlungen operative Gebarung | 8.300,00 | 8.300,00 | 0,00 |
| 321 | Auszahlungen aus Personalaufwand | 6.500,00 | 6.500,00 | 0,00 |
| 3211 | Auszahlungen für Personalaufwand (Bezüge, Nebengebühren, und Mehrleistungsvergütungen) | 5.200,00 | 5.200,00 | 0,00 |
| 3212 | Auszahlungen für gesetzliche und freiwillige Sozialaufwendungen | 1.300,00 | 1.300,00 | 0,00 |
| 3213 | Auszahlungen aus sonstigem Personalaufwand | 0,00 | 0,00 | 0,00 |
| 322 | Auszahlungen aus Sachaufwand | 26.900,00 | 24.000,00 | 2.900,00 |
| 3221 | Auszahlungen für Gebrauchs- und Verbrauchsgüter, Handelswaren | 600,00 | 600,00 | 0,00 |
| 3222 | Auszahlungen für Verwaltungs- und Betriebsaufwand | 4.600,00 | 4.600,00 | 0,00 |
| 3223 | Auszahlungen für Leasing- und Mietaufwand | 0,00 | 0,00 | 0,00 |
| 3224 | Auszahlungen für Instandhaltung | 6.700,00 | 5.700,00 | 1.000,00 |
| 3225 | Sonstige Auszahlungen aus Sachaufwand | 15.000,00 | 13.100,00 | 1.900,00 |
| 3226 | Auszahlungen aus der Inanspruchnahme von Haftungen | 0,00 | 0,00 | 0,00 |
| 323 | Auszahlungen aus Transfers | 159.600,00 | 158.800,00 | 800,00 |
| 3231 | Transferzahlungen an Träger des öffentlichen Rechts | 151.600,00 | 151.600,00 | 0,00 |

1. Nachtragsvoranschlag 2024

NVA Finanzierungshaushalt Bereichsbudget 1. und 2. Ebene (Anlage 1b)

Gemeinde St. Pantaleon-Erla

Kunst, Kultur und Kultus (Gruppe 3)

| MVAG | Mittelverwendungs- und aufbringungsgruppen (1. und 2. Ebene) | VA 2024 inkl. NVA | VA 2024 | 1. NVA |
|------------|---|--------------------|--------------------|------------------|
| 3232 | Transferzahlungen an Beteiligungen | 0,00 | 0,00 | 0,00 |
| 3233 | Transferzahlungen an Unternehmen (inkl. Finanzunternehmen) | 0,00 | 0,00 | 0,00 |
| 3234 | Transferzahlungen an Haushalte und Organisationen ohne Erwerbscharakter | 8.000,00 | 7.200,00 | 800,00 |
| 3235 | Transferzahlungen an das Ausland | 0,00 | 0,00 | 0,00 |
| 3236 | Investitions- und Tilgungszuschüsse zwischen Unternehmungen und Betrieben der Gebietskörperschaft und der Gebietskörperschaft | 0,00 | 0,00 | 0,00 |
| 324 | Auszahlungen aus Finanzaufwand | 0,00 | 0,00 | 0,00 |
| 3241 | Auszahlungen für Zinsen | 0,00 | 0,00 | 0,00 |
| 3242 | Auszahlungen für Zinsen aus derivativen Finanzinstrumenten mit und ohne Grundgeschäft | 0,00 | 0,00 | 0,00 |
| 3243 | Auszahlungen aus Gewinnentnahmen von marktbestimmten Betrieben | 0,00 | 0,00 | 0,00 |
| 3244 | Sonstige Auszahlungen aus Finanzaufwendungen | 0,00 | 0,00 | 0,00 |
| 32 | Summe Auszahlungen operative Gebarung | 193.000,00 | 189.300,00 | 3.700,00 |
| SA1 | Saldo (1) Geldfluss aus der operativen Gebarung (31 – 32) | -184.700,00 | -181.000,00 | -3.700,00 |
| 331 | Einzahlungen aus der Investitionstätigkeit | 0,00 | 0,00 | 0,00 |
| 3311 | Einzahlungen aus der Veräußerung von immateriellem Vermögen | 0,00 | 0,00 | 0,00 |
| 3312 | Einzahlungen aus der Veräußerung von Grundstücken und Grundstückeinrichtungen | 0,00 | 0,00 | 0,00 |
| 3313 | Einzahlungen aus der Veräußerung von Gebäuden und Bauten | 0,00 | 0,00 | 0,00 |
| 3314 | Einzahlungen aus der Veräußerung von technischen Anlagen, Fahrzeugen und Maschinen | 0,00 | 0,00 | 0,00 |
| 3315 | Einzahlungen aus der Veräußerung von Amts-, Betriebs- und Geschäftsausstattung | 0,00 | 0,00 | 0,00 |
| 3316 | Einzahlungen aus der Veräußerung von Kulturgütern | 0,00 | 0,00 | 0,00 |
| 3317 | Einzahlungen aus der Veräußerung von Beteiligungen | 0,00 | 0,00 | 0,00 |
| 3318 | Einzahlungen aus der Veräußerung von kofinanzierten Schutzbauten | 0,00 | 0,00 | 0,00 |
| 332 | Einzahlungen aus der Rückzahlung von Darlehen sowie gewährten Vorschüssen | 0,00 | 0,00 | 0,00 |
| 3321 | Einzahlungen aus Darlehen an Träger des öffentlichen Rechts | 0,00 | 0,00 | 0,00 |
| 3322 | Einzahlungen aus Darlehen an Beteiligungen | 0,00 | 0,00 | 0,00 |
| 3323 | Einzahlungen aus Darlehen an Unternehmen und Haushalte | 0,00 | 0,00 | 0,00 |
| 3325 | Einzahlungen aus Vorschüssen und Anzahlungen | 0,00 | 0,00 | 0,00 |
| 333 | Einzahlungen aus Kapitaltransfers | 45.000,00 | 0,00 | 45.000,00 |
| 3331 | Kapitaltransferzahlungen von Trägern des öffentlichen Rechts | 45.000,00 | 0,00 | 45.000,00 |
| 3332 | Kapitaltransferzahlungen von Beteiligungen | 0,00 | 0,00 | 0,00 |
| 3333 | Kapitaltransferzahlungen von Unternehmen | 0,00 | 0,00 | 0,00 |
| 3334 | Kapitaltransferzahlungen von Haushalten und Organisationen ohne Erwerbscharakter | 0,00 | 0,00 | 0,00 |
| 3335 | Kapitaltransferzahlungen vom Ausland | 0,00 | 0,00 | 0,00 |
| 33 | Summe Einzahlungen investive Gebarung | 45.000,00 | 0,00 | 45.000,00 |

1. Nachtragsvoranschlag 2024

Gemeinde St. Pantaleon-Erla

NVA Finanzierungshaushalt Bereichsbudget 1. und 2. Ebene (Anlage 1b)

Kunst, Kultur und Kultus (Gruppe 3)

| MVAG | Mittelverwendungs- und aufbringungsgruppen (1. und 2. Ebene) | VA 2024 inkl. NVA | VA 2024 | 1. NVA |
|------------|--|--------------------|--------------------|-------------------|
| 341 | Auszahlungen aus der Investitionstätigkeit | 92.800,00 | 0,00 | 92.800,00 |
| 3411 | Auszahlungen für den Erwerb von immateriellem Vermögen | 0,00 | 0,00 | 0,00 |
| 3412 | Auszahlungen für den Erwerb von Grundstücken und Grundstückseinrichtungen | 0,00 | 0,00 | 0,00 |
| 3413 | Auszahlungen für den Erwerb von Gebäuden und Bauten | 92.800,00 | 0,00 | 92.800,00 |
| 3414 | Auszahlungen für den Erwerb von technischen Anlagen, Fahrzeugen und Maschinen | 0,00 | 0,00 | 0,00 |
| 3415 | Auszahlungen für den Erwerb von Amts-, Betriebs- und Geschäftsausstattung | 0,00 | 0,00 | 0,00 |
| 3416 | Auszahlungen für den Erwerb von Kulturgütern | 0,00 | 0,00 | 0,00 |
| 3417 | Auszahlungen für den Erwerb von Beteiligungen | 0,00 | 0,00 | 0,00 |
| 3418 | Auszahlungen für den Erwerb von kofinanzierten Schutzbauten | 0,00 | 0,00 | 0,00 |
| 342 | Auszahlungen aus der Gewährung von Darlehen sowie gewährten Vorschüssen | 0,00 | 0,00 | 0,00 |
| 3421 | Auszahlungen von Darlehen an Träger des öffentlichen Rechts | 0,00 | 0,00 | 0,00 |
| 3422 | Auszahlungen von Darlehen an Beteiligungen | 0,00 | 0,00 | 0,00 |
| 3423 | Auszahlungen von Darlehen an Unternehmen und Haushalte | 0,00 | 0,00 | 0,00 |
| 3425 | Auszahlungen von Vorschüssen und Anzahlungen | 0,00 | 0,00 | 0,00 |
| 343 | Auszahlungen aus Kapitaltransfers | 0,00 | 0,00 | 0,00 |
| 3431 | Kapitaltransferzahlungen an Träger des öffentlichen Rechts | 0,00 | 0,00 | 0,00 |
| 3432 | Kapitaltransferzahlungen an Beteiligungen | 0,00 | 0,00 | 0,00 |
| 3433 | Kapitaltransferzahlungen an Unternehmen (Finanzunternehmen) | 0,00 | 0,00 | 0,00 |
| 3434 | Kapitaltransferzahlungen an Haushalte und Organisationen ohne Erwerbscharakter | 0,00 | 0,00 | 0,00 |
| 3435 | Kapitaltransferzahlungen an das Ausland | 0,00 | 0,00 | 0,00 |
| 34 | Summe Auszahlungen investive Gebarung | 92.800,00 | 0,00 | 92.800,00 |
| SA2 | Saldo (2) Geldfluss aus der investiven Gebarung (33 – 34) | -47.800,00 | 0,00 | -47.800,00 |
| SA3 | Saldo (3) Nettofinanzierungssaldo (Saldo 1 + Saldo 2) | -232.500,00 | -181.000,00 | -51.500,00 |
| 351 | Einzahlungen aus der Aufnahme von Finanzschulden | 0,00 | 0,00 | 0,00 |
| 3511 | Einzahlungen aus empfangenen Darlehen von öffentlichen Körperschaften und Rechtsträgern | 0,00 | 0,00 | 0,00 |
| 3512 | Einzahlungen aus empfangenen Darlehen von Beteiligungen | 0,00 | 0,00 | 0,00 |
| 3513 | Einzahlungen aus empfangenen Darlehen von Unternehmen und privaten Haushalten | 0,00 | 0,00 | 0,00 |
| 3514 | Einzahlungen aus Finanzschulden (Finanzunternehmen) | 0,00 | 0,00 | 0,00 |
| 3515 | Einzahlungen aus Aufnahmen von Leasingverbindlichkeiten | 0,00 | 0,00 | 0,00 |
| 353 | Einzahlungen infolge eines Kapitaltausches bei derivativen Finanzinstrumenten mit Grundgeschäft | 0,00 | 0,00 | 0,00 |
| 3530 | Einzahlungen infolge eines Kapitaltausches bei derivativen Finanzinstrumenten mit Grundgeschäft | 0,00 | 0,00 | 0,00 |
| 355 | Einzahlungen aus dem Abgang von Finanzinstrumenten | 0,00 | 0,00 | 0,00 |

1. Nachtragsvoranschlag 2024

Gemeinde St. Pantaleon-Erla

NVA Finanzierungshaushalt Bereichsbudget 1. und 2. Ebene (Anlage 1b)

Kunst, Kultur und Kultus (Gruppe 3)

| MVAG | Mittelverwendungs- und aufbringungsgruppen (1. und 2. Ebene) | VA 2024 inkl. NVA | VA 2024 | 1. NVA |
|------------|--|--------------------|--------------------|-------------------|
| 3550 | Einzahlungen aus dem Abgang von Finanzinstrumenten | 0,00 | 0,00 | 0,00 |
| 35 | Summe Einzahlungen aus der Finanzierungstätigkeit | 0,00 | 0,00 | 0,00 |
| 361 | Auszahlungen aus der Tilgung von Finanzschulden | 45.500,00 | 45.500,00 | 0,00 |
| 3611 | Auszahlungen aus empfangenen Darlehen von öffentlichen Körperschaften und Rechtsträgern | 0,00 | 0,00 | 0,00 |
| 3612 | Auszahlungen aus empfangenen Darlehen von Beteiligungen | 0,00 | 0,00 | 0,00 |
| 3613 | Auszahlungen aus empfangenen Darlehen von Unternehmen und privaten Haushalten | 0,00 | 0,00 | 0,00 |
| 3614 | Auszahlungen aus Finanzschulden | 0,00 | 0,00 | 0,00 |
| 3615 | Auszahlungen aus Rückzahlungen von Leasingverbindlichkeiten | 45.500,00 | 45.500,00 | 0,00 |
| 363 | Auszahlungen infolge eines Kapitaltausches bei derivativen Finanzinstrumenten mit Grundgeschäft | 0,00 | 0,00 | 0,00 |
| 3630 | Auszahlungen infolge eines Kapitaltausches bei derivativen Finanzinstrumenten mit Grundgeschäft | 0,00 | 0,00 | 0,00 |
| 365 | Auszahlungen für den Erwerb von Finanzinstrumenten | 0,00 | 0,00 | 0,00 |
| 3650 | Auszahlungen für den Erwerb von Finanzinstrumenten | 0,00 | 0,00 | 0,00 |
| 36 | Summe Auszahlungen aus der Finanzierungstätigkeit | 45.500,00 | 45.500,00 | 0,00 |
| SA4 | Saldo (4) Geldfluss aus der Finanzierungstätigkeit (35 – 36) | -45.500,00 | -45.500,00 | 0,00 |
| SA5 | Saldo (5) Geldfluss aus der voranschlagswirksamen Gebarung (Saldo 3 + Saldo 4) | -278.000,00 | -226.500,00 | -51.500,00 |

1. Nachtragsvoranschlag 2024

NVA Finanzierungshaushalt Bereichsbudget 1. und 2. Ebene (Anlage 1b)

Gemeinde St. Pantaleon-Erla

Soziale Wohlfahrt und Wohnbauförderung (Gruppe 4)

| MVAG | Mittelverwendungs- und aufbringungsgruppen (1. und 2. Ebene) | VA 2024 inkl. NVA | VA 2024 | 1. NVA |
|------------|---|-------------------|-------------------|------------------|
| 311 | Einzahlungen aus operativer Verwaltungstätigkeit | 18.100,00 | 18.100,00 | 0,00 |
| 3111 | Einzahlungen aus eigenen Abgaben | 0,00 | 0,00 | 0,00 |
| 3112 | Einzahlungen aus Ertragsanteilen | 0,00 | 0,00 | 0,00 |
| 3113 | Einzahlungen aus Gebühren | 0,00 | 0,00 | 0,00 |
| 3114 | Einzahlungen aus Leistungen | 18.000,00 | 18.000,00 | 0,00 |
| 3115 | Einzahlungen aus Besitz und wirtschaftlicher Tätigkeit | 0,00 | 0,00 | 0,00 |
| 3116 | Einzahlungen aus Veräußerung von geringwertigen Wirtschaftsgütern (GWG) und sonstige Einzahlungen | 100,00 | 100,00 | 0,00 |
| 312 | Einzahlungen aus Transfers | 40.000,00 | 0,00 | 40.000,00 |
| 3121 | Transferzahlungen von Trägern des öffentlichen Rechts | 40.000,00 | 0,00 | 40.000,00 |
| 3122 | Transferzahlungen von Beteiligungen | 0,00 | 0,00 | 0,00 |
| 3123 | Transferzahlungen von Unternehmen (inkl. Finanzunternehmen) | 0,00 | 0,00 | 0,00 |
| 3124 | Transferzahlungen von Haushalten und Organisationen ohne Erwerbscharakter | 0,00 | 0,00 | 0,00 |
| 3125 | Transferzahlungen vom Ausland | 0,00 | 0,00 | 0,00 |
| 3126 | Investitions- und Tilgungszuschüsse zwischen Unternehmungen und Betrieben der Gebietskörperschaft und der Gebietskörperschaft | 0,00 | 0,00 | 0,00 |
| 313 | Einzahlungen aus Finanzerträgen | 0,00 | 0,00 | 0,00 |
| 3131 | Einzahlungen aus Zinserträgen | 0,00 | 0,00 | 0,00 |
| 3132 | Einzahlungen aus Zinsen aus derivativen Finanzinstrumenten mit und ohne Grundgeschäft | 0,00 | 0,00 | 0,00 |
| 3133 | Einzahlungen aus Gewinnentnahmen von marktbestimmten Betrieben | 0,00 | 0,00 | 0,00 |
| 3134 | Sonstige Einzahlungen aus Finanzerträgen | 0,00 | 0,00 | 0,00 |
| 3135 | Einzahlungen aus Dividenden/Gewinnausschüttungen | 0,00 | 0,00 | 0,00 |
| 31 | Summe Einzahlungen operative Gebarung | 58.100,00 | 18.100,00 | 40.000,00 |
| 321 | Auszahlungen aus Personalaufwand | 0,00 | 0,00 | 0,00 |
| 3211 | Auszahlungen für Personalaufwand (Bezüge, Nebengebühren, und Mehrleistungsvergütungen) | 0,00 | 0,00 | 0,00 |
| 3212 | Auszahlungen für gesetzliche und freiwillige Sozialaufwendungen | 0,00 | 0,00 | 0,00 |
| 3213 | Auszahlungen aus sonstigem Personalaufwand | 0,00 | 0,00 | 0,00 |
| 322 | Auszahlungen aus Sachaufwand | 27.000,00 | 27.000,00 | 0,00 |
| 3221 | Auszahlungen für Gebrauchs- und Verbrauchsgüter, Handelswaren | 5.000,00 | 5.000,00 | 0,00 |
| 3222 | Auszahlungen für Verwaltungs- und Betriebsaufwand | 0,00 | 0,00 | 0,00 |
| 3223 | Auszahlungen für Leasing- und Mietaufwand | 0,00 | 0,00 | 0,00 |
| 3224 | Auszahlungen für Instandhaltung | 0,00 | 0,00 | 0,00 |
| 3225 | Sonstige Auszahlungen aus Sachaufwand | 22.000,00 | 22.000,00 | 0,00 |
| 3226 | Auszahlungen aus der Inanspruchnahme von Haftungen | 0,00 | 0,00 | 0,00 |
| 323 | Auszahlungen aus Transfers | 660.600,00 | 580.600,00 | 80.000,00 |
| 3231 | Transferzahlungen an Träger des öffentlichen Rechts | 647.700,00 | 568.000,00 | 79.700,00 |

1. Nachtragsvoranschlag 2024

NVA Finanzierungshaushalt Bereichsbudget 1. und 2. Ebene (Anlage 1b)

Gemeinde St. Pantaleon-Erla

Soziale Wohlfahrt und Wohnbauförderung (Gruppe 4)

| MVAG | Mittelverwendungs- und aufbringungsgruppen (1. und 2. Ebene) | VA 2024 inkl. NVA | VA 2024 | 1. NVA |
|------------|---|--------------------|--------------------|-------------------|
| 3232 | Transferzahlungen an Beteiligungen | 0,00 | 0,00 | 0,00 |
| 3233 | Transferzahlungen an Unternehmen (inkl. Finanzunternehmen) | 0,00 | 0,00 | 0,00 |
| 3234 | Transferzahlungen an Haushalte und Organisationen ohne Erwerbscharakter | 12.900,00 | 12.600,00 | 300,00 |
| 3235 | Transferzahlungen an das Ausland | 0,00 | 0,00 | 0,00 |
| 3236 | Investitions- und Tilgungszuschüsse zwischen Unternehmungen und Betrieben der Gebietskörperschaft und der Gebietskörperschaft | 0,00 | 0,00 | 0,00 |
| 324 | Auszahlungen aus Finanzaufwand | 0,00 | 0,00 | 0,00 |
| 3241 | Auszahlungen für Zinsen | 0,00 | 0,00 | 0,00 |
| 3242 | Auszahlungen für Zinsen aus derivativen Finanzinstrumenten mit und ohne Grundgeschäft | 0,00 | 0,00 | 0,00 |
| 3243 | Auszahlungen aus Gewinnentnahmen von marktbestimmten Betrieben | 0,00 | 0,00 | 0,00 |
| 3244 | Sonstige Auszahlungen aus Finanzaufwendungen | 0,00 | 0,00 | 0,00 |
| 32 | Summe Auszahlungen operative Gebarung | 687.600,00 | 607.600,00 | 80.000,00 |
| SA1 | Saldo (1) Geldfluss aus der operativen Gebarung (31 – 32) | -629.500,00 | -589.500,00 | -40.000,00 |
| 331 | Einzahlungen aus der Investitionstätigkeit | 0,00 | 0,00 | 0,00 |
| 3311 | Einzahlungen aus der Veräußerung von immateriellem Vermögen | 0,00 | 0,00 | 0,00 |
| 3312 | Einzahlungen aus der Veräußerung von Grundstücken und Grundstückeinrichtungen | 0,00 | 0,00 | 0,00 |
| 3313 | Einzahlungen aus der Veräußerung von Gebäuden und Bauten | 0,00 | 0,00 | 0,00 |
| 3314 | Einzahlungen aus der Veräußerung von technischen Anlagen, Fahrzeugen und Maschinen | 0,00 | 0,00 | 0,00 |
| 3315 | Einzahlungen aus der Veräußerung von Amts-, Betriebs- und Geschäftsausstattung | 0,00 | 0,00 | 0,00 |
| 3316 | Einzahlungen aus der Veräußerung von Kulturgütern | 0,00 | 0,00 | 0,00 |
| 3317 | Einzahlungen aus der Veräußerung von Beteiligungen | 0,00 | 0,00 | 0,00 |
| 3318 | Einzahlungen aus der Veräußerung von kofinanzierten Schutzbauten | 0,00 | 0,00 | 0,00 |
| 332 | Einzahlungen aus der Rückzahlung von Darlehen sowie gewährten Vorschüssen | 0,00 | 0,00 | 0,00 |
| 3321 | Einzahlungen aus Darlehen an Träger des öffentlichen Rechts | 0,00 | 0,00 | 0,00 |
| 3322 | Einzahlungen aus Darlehen an Beteiligungen | 0,00 | 0,00 | 0,00 |
| 3323 | Einzahlungen aus Darlehen an Unternehmen und Haushalte | 0,00 | 0,00 | 0,00 |
| 3325 | Einzahlungen aus Vorschüssen und Anzahlungen | 0,00 | 0,00 | 0,00 |
| 333 | Einzahlungen aus Kapitaltransfers | 0,00 | 0,00 | 0,00 |
| 3331 | Kapitaltransferzahlungen von Trägern des öffentlichen Rechts | 0,00 | 0,00 | 0,00 |
| 3332 | Kapitaltransferzahlungen von Beteiligungen | 0,00 | 0,00 | 0,00 |
| 3333 | Kapitaltransferzahlungen von Unternehmen | 0,00 | 0,00 | 0,00 |
| 3334 | Kapitaltransferzahlungen von Haushalten und Organisationen ohne Erwerbscharakter | 0,00 | 0,00 | 0,00 |
| 3335 | Kapitaltransferzahlungen vom Ausland | 0,00 | 0,00 | 0,00 |
| 33 | Summe Einzahlungen investive Gebarung | 0,00 | 0,00 | 0,00 |

1. Nachtragsvoranschlag 2024

Gemeinde St. Pantaleon-Erla

NVA Finanzierungshaushalt Bereichsbudget 1. und 2. Ebene (Anlage 1b)

Soziale Wohlfahrt und Wohnbauförderung (Gruppe 4)

| MVAG | Mittelverwendungs- und aufbringungsgruppen (1. und 2. Ebene) | VA 2024 inkl. NVA | VA 2024 | 1. NVA |
|------------|--|--------------------|--------------------|-------------------|
| 341 | Auszahlungen aus der Investitionstätigkeit | 0,00 | 0,00 | 0,00 |
| 3411 | Auszahlungen für den Erwerb von immateriellem Vermögen | 0,00 | 0,00 | 0,00 |
| 3412 | Auszahlungen für den Erwerb von Grundstücken und Grundstückseinrichtungen | 0,00 | 0,00 | 0,00 |
| 3413 | Auszahlungen für den Erwerb von Gebäuden und Bauten | 0,00 | 0,00 | 0,00 |
| 3414 | Auszahlungen für den Erwerb von technischen Anlagen, Fahrzeugen und Maschinen | 0,00 | 0,00 | 0,00 |
| 3415 | Auszahlungen für den Erwerb von Amts-, Betriebs- und Geschäftsausstattung | 0,00 | 0,00 | 0,00 |
| 3416 | Auszahlungen für den Erwerb von Kulturgütern | 0,00 | 0,00 | 0,00 |
| 3417 | Auszahlungen für den Erwerb von Beteiligungen | 0,00 | 0,00 | 0,00 |
| 3418 | Auszahlungen für den Erwerb von kofinanzierten Schutzbauten | 0,00 | 0,00 | 0,00 |
| 342 | Auszahlungen aus der Gewährung von Darlehen sowie gewährten Vorschüssen | 0,00 | 0,00 | 0,00 |
| 3421 | Auszahlungen von Darlehen an Träger des öffentlichen Rechts | 0,00 | 0,00 | 0,00 |
| 3422 | Auszahlungen von Darlehen an Beteiligungen | 0,00 | 0,00 | 0,00 |
| 3423 | Auszahlungen von Darlehen an Unternehmen und Haushalte | 0,00 | 0,00 | 0,00 |
| 3425 | Auszahlungen von Vorschüssen und Anzahlungen | 0,00 | 0,00 | 0,00 |
| 343 | Auszahlungen aus Kapitaltransfers | 0,00 | 0,00 | 0,00 |
| 3431 | Kapitaltransferzahlungen an Träger des öffentlichen Rechts | 0,00 | 0,00 | 0,00 |
| 3432 | Kapitaltransferzahlungen an Beteiligungen | 0,00 | 0,00 | 0,00 |
| 3433 | Kapitaltransferzahlungen an Unternehmen (Finanzunternehmen) | 0,00 | 0,00 | 0,00 |
| 3434 | Kapitaltransferzahlungen an Haushalte und Organisationen ohne Erwerbscharakter | 0,00 | 0,00 | 0,00 |
| 3435 | Kapitaltransferzahlungen an das Ausland | 0,00 | 0,00 | 0,00 |
| 34 | Summe Auszahlungen investive Gebarung | 0,00 | 0,00 | 0,00 |
| SA2 | Saldo (2) Geldfluss aus der investiven Gebarung (33 – 34) | 0,00 | 0,00 | 0,00 |
| SA3 | Saldo (3) Nettofinanzierungssaldo (Saldo 1 + Saldo 2) | -629.500,00 | -589.500,00 | -40.000,00 |
| 351 | Einzahlungen aus der Aufnahme von Finanzschulden | 0,00 | 0,00 | 0,00 |
| 3511 | Einzahlungen aus empfangenen Darlehen von öffentlichen Körperschaften und Rechtsträgern | 0,00 | 0,00 | 0,00 |
| 3512 | Einzahlungen aus empfangenen Darlehen von Beteiligungen | 0,00 | 0,00 | 0,00 |
| 3513 | Einzahlungen aus empfangenen Darlehen von Unternehmen und privaten Haushalten | 0,00 | 0,00 | 0,00 |
| 3514 | Einzahlungen aus Finanzschulden (Finanzunternehmen) | 0,00 | 0,00 | 0,00 |
| 3515 | Einzahlungen aus Aufnahmen von Leasingverbindlichkeiten | 0,00 | 0,00 | 0,00 |
| 353 | Einzahlungen infolge eines Kapitaltausches bei derivativen Finanzinstrumenten mit Grundgeschäft | 0,00 | 0,00 | 0,00 |
| 3530 | Einzahlungen infolge eines Kapitaltausches bei derivativen Finanzinstrumenten mit Grundgeschäft | 0,00 | 0,00 | 0,00 |
| 355 | Einzahlungen aus dem Abgang von Finanzinstrumenten | 0,00 | 0,00 | 0,00 |

1. Nachtragsvoranschlag 2024

NVA Finanzierungshaushalt Bereichsbudget 1. und 2. Ebene (Anlage 1b)

Gemeinde St. Pantaleon-Erla

Soziale Wohlfahrt und Wohnbauförderung (Gruppe 4)

| MVAG | Mittelverwendungs- und aufbringungsgruppen (1. und 2. Ebene) | VA 2024 inkl. NVA | VA 2024 | 1. NVA |
|------------|--|--------------------|--------------------|-------------------|
| 3550 | Einzahlungen aus dem Abgang von Finanzinstrumenten | 0,00 | 0,00 | 0,00 |
| 35 | Summe Einzahlungen aus der Finanzierungstätigkeit | 0,00 | 0,00 | 0,00 |
| 361 | Auszahlungen aus der Tilgung von Finanzschulden | 0,00 | 0,00 | 0,00 |
| 3611 | Auszahlungen aus empfangenen Darlehen von öffentlichen Körperschaften und Rechtsträgern | 0,00 | 0,00 | 0,00 |
| 3612 | Auszahlungen aus empfangenen Darlehen von Beteiligungen | 0,00 | 0,00 | 0,00 |
| 3613 | Auszahlungen aus empfangenen Darlehen von Unternehmen und privaten Haushalten | 0,00 | 0,00 | 0,00 |
| 3614 | Auszahlungen aus Finanzschulden | 0,00 | 0,00 | 0,00 |
| 3615 | Auszahlungen aus Rückzahlungen von Leasingverbindlichkeiten | 0,00 | 0,00 | 0,00 |
| 363 | Auszahlungen infolge eines Kapitaltausches bei derivativen Finanzinstrumenten mit Grundgeschäft | 0,00 | 0,00 | 0,00 |
| 3630 | Auszahlungen infolge eines Kapitaltausches bei derivativen Finanzinstrumenten mit Grundgeschäft | 0,00 | 0,00 | 0,00 |
| 365 | Auszahlungen für den Erwerb von Finanzinstrumenten | 0,00 | 0,00 | 0,00 |
| 3650 | Auszahlungen für den Erwerb von Finanzinstrumenten | 0,00 | 0,00 | 0,00 |
| 36 | Summe Auszahlungen aus der Finanzierungstätigkeit | 0,00 | 0,00 | 0,00 |
| SA4 | Saldo (4) Geldfluss aus der Finanzierungstätigkeit (35 – 36) | 0,00 | 0,00 | 0,00 |
| SA5 | Saldo (5) Geldfluss aus der voranschlagswirksamen Gebarung (Saldo 3 + Saldo 4) | -629.500,00 | -589.500,00 | -40.000,00 |

1. Nachtragsvoranschlag 2024

NVA Finanzierungshaushalt Bereichsbudget 1. und 2. Ebene (Anlage 1b)

Gemeinde St. Pantaleon-Erla

Gesundheit (Gruppe 5)

| MVAG | Mittelverwendungs- und aufbringungsgruppen (1. und 2. Ebene) | VA 2024 inkl. NVA | VA 2024 | 1. NVA |
|------------|---|-------------------|-------------------|------------------|
| 311 | Einzahlungen aus operativer Verwaltungstätigkeit | 12.100,00 | 12.100,00 | 0,00 |
| 3111 | Einzahlungen aus eigenen Abgaben | 0,00 | 0,00 | 0,00 |
| 3112 | Einzahlungen aus Ertragsanteilen | 0,00 | 0,00 | 0,00 |
| 3113 | Einzahlungen aus Gebühren | 0,00 | 0,00 | 0,00 |
| 3114 | Einzahlungen aus Leistungen | 10.800,00 | 10.800,00 | 0,00 |
| 3115 | Einzahlungen aus Besitz und wirtschaftlicher Tätigkeit | 0,00 | 0,00 | 0,00 |
| 3116 | Einzahlungen aus Veräußerung von geringwertigen Wirtschaftsgütern (GWG) und sonstige Einzahlungen | 1.300,00 | 1.300,00 | 0,00 |
| 312 | Einzahlungen aus Transfers | 0,00 | 0,00 | 0,00 |
| 3121 | Transferzahlungen von Trägern des öffentlichen Rechts | 0,00 | 0,00 | 0,00 |
| 3122 | Transferzahlungen von Beteiligungen | 0,00 | 0,00 | 0,00 |
| 3123 | Transferzahlungen von Unternehmen (inkl. Finanzunternehmen) | 0,00 | 0,00 | 0,00 |
| 3124 | Transferzahlungen von Haushalten und Organisationen ohne Erwerbscharakter | 0,00 | 0,00 | 0,00 |
| 3125 | Transferzahlungen vom Ausland | 0,00 | 0,00 | 0,00 |
| 3126 | Investitions- und Tilgungszuschüsse zwischen Unternehmungen und Betrieben der Gebietskörperschaft und der Gebietskörperschaft | 0,00 | 0,00 | 0,00 |
| 313 | Einzahlungen aus Finanzerträgen | 0,00 | 0,00 | 0,00 |
| 3131 | Einzahlungen aus Zinserträgen | 0,00 | 0,00 | 0,00 |
| 3132 | Einzahlungen aus Zinsen aus derivativen Finanzinstrumenten mit und ohne Grundgeschäft | 0,00 | 0,00 | 0,00 |
| 3133 | Einzahlungen aus Gewinnentnahmen von marktbestimmten Betrieben | 0,00 | 0,00 | 0,00 |
| 3134 | Sonstige Einzahlungen aus Finanzerträgen | 0,00 | 0,00 | 0,00 |
| 3135 | Einzahlungen aus Dividenden/Gewinnausschüttungen | 0,00 | 0,00 | 0,00 |
| 31 | Summe Einzahlungen operative Gebarung | 12.100,00 | 12.100,00 | 0,00 |
| 321 | Auszahlungen aus Personalaufwand | 0,00 | 0,00 | 0,00 |
| 3211 | Auszahlungen für Personalaufwand (Bezüge, Nebengebühren, und Mehrleistungsvergütungen) | 0,00 | 0,00 | 0,00 |
| 3212 | Auszahlungen für gesetzliche und freiwillige Sozialaufwendungen | 0,00 | 0,00 | 0,00 |
| 3213 | Auszahlungen aus sonstigem Personalaufwand | 0,00 | 0,00 | 0,00 |
| 322 | Auszahlungen aus Sachaufwand | 23.800,00 | 23.800,00 | 0,00 |
| 3221 | Auszahlungen für Gebrauchs- und Verbrauchsgüter, Handelswaren | 0,00 | 0,00 | 0,00 |
| 3222 | Auszahlungen für Verwaltungs- und Betriebsaufwand | 1.600,00 | 1.600,00 | 0,00 |
| 3223 | Auszahlungen für Leasing- und Mietaufwand | 0,00 | 0,00 | 0,00 |
| 3224 | Auszahlungen für Instandhaltung | 0,00 | 0,00 | 0,00 |
| 3225 | Sonstige Auszahlungen aus Sachaufwand | 22.200,00 | 22.200,00 | 0,00 |
| 3226 | Auszahlungen aus der Inanspruchnahme von Haftungen | 0,00 | 0,00 | 0,00 |
| 323 | Auszahlungen aus Transfers | 852.800,00 | 856.800,00 | -4.000,00 |
| 3231 | Transferzahlungen an Träger des öffentlichen Rechts | 838.400,00 | 842.400,00 | -4.000,00 |

1. Nachtragsvoranschlag 2024

NVA Finanzierungshaushalt Bereichsbudget 1. und 2. Ebene (Anlage 1b)

Gemeinde St. Pantaleon-Erla

Gesundheit (Gruppe 5)

| MVAG | Mittelverwendungs- und aufbringungsgruppen (1. und 2. Ebene) | VA 2024 inkl. NVA | VA 2024 | 1. NVA |
|------------|---|--------------------|--------------------|------------------|
| 3232 | Transferzahlungen an Beteiligungen | 0,00 | 0,00 | 0,00 |
| 3233 | Transferzahlungen an Unternehmen (inkl. Finanzunternehmen) | 0,00 | 0,00 | 0,00 |
| 3234 | Transferzahlungen an Haushalte und Organisationen ohne Erwerbscharakter | 14.400,00 | 14.400,00 | 0,00 |
| 3235 | Transferzahlungen an das Ausland | 0,00 | 0,00 | 0,00 |
| 3236 | Investitions- und Tilgungszuschüsse zwischen Unternehmungen und Betrieben der Gebietskörperschaft und der Gebietskörperschaft | 0,00 | 0,00 | 0,00 |
| 324 | Auszahlungen aus Finanzaufwand | 0,00 | 0,00 | 0,00 |
| 3241 | Auszahlungen für Zinsen | 0,00 | 0,00 | 0,00 |
| 3242 | Auszahlungen für Zinsen aus derivativen Finanzinstrumenten mit und ohne Grundgeschäft | 0,00 | 0,00 | 0,00 |
| 3243 | Auszahlungen aus Gewinnentnahmen von marktbestimmten Betrieben | 0,00 | 0,00 | 0,00 |
| 3244 | Sonstige Auszahlungen aus Finanzaufwendungen | 0,00 | 0,00 | 0,00 |
| 32 | Summe Auszahlungen operative Gebarung | 876.600,00 | 880.600,00 | -4.000,00 |
| SA1 | Saldo (1) Geldfluss aus der operativen Gebarung (31 – 32) | -864.500,00 | -868.500,00 | 4.000,00 |
| 331 | Einzahlungen aus der Investitionstätigkeit | 0,00 | 0,00 | 0,00 |
| 3311 | Einzahlungen aus der Veräußerung von immateriellem Vermögen | 0,00 | 0,00 | 0,00 |
| 3312 | Einzahlungen aus der Veräußerung von Grundstücken und Grundstückeinrichtungen | 0,00 | 0,00 | 0,00 |
| 3313 | Einzahlungen aus der Veräußerung von Gebäuden und Bauten | 0,00 | 0,00 | 0,00 |
| 3314 | Einzahlungen aus der Veräußerung von technischen Anlagen, Fahrzeugen und Maschinen | 0,00 | 0,00 | 0,00 |
| 3315 | Einzahlungen aus der Veräußerung von Amts-, Betriebs- und Geschäftsausstattung | 0,00 | 0,00 | 0,00 |
| 3316 | Einzahlungen aus der Veräußerung von Kulturgütern | 0,00 | 0,00 | 0,00 |
| 3317 | Einzahlungen aus der Veräußerung von Beteiligungen | 0,00 | 0,00 | 0,00 |
| 3318 | Einzahlungen aus der Veräußerung von kofinanzierten Schutzbauten | 0,00 | 0,00 | 0,00 |
| 332 | Einzahlungen aus der Rückzahlung von Darlehen sowie gewährten Vorschüssen | 0,00 | 0,00 | 0,00 |
| 3321 | Einzahlungen aus Darlehen an Träger des öffentlichen Rechts | 0,00 | 0,00 | 0,00 |
| 3322 | Einzahlungen aus Darlehen an Beteiligungen | 0,00 | 0,00 | 0,00 |
| 3323 | Einzahlungen aus Darlehen an Unternehmen und Haushalte | 0,00 | 0,00 | 0,00 |
| 3325 | Einzahlungen aus Vorschüssen und Anzahlungen | 0,00 | 0,00 | 0,00 |
| 333 | Einzahlungen aus Kapitaltransfers | 0,00 | 0,00 | 0,00 |
| 3331 | Kapitaltransferzahlungen von Trägern des öffentlichen Rechts | 0,00 | 0,00 | 0,00 |
| 3332 | Kapitaltransferzahlungen von Beteiligungen | 0,00 | 0,00 | 0,00 |
| 3333 | Kapitaltransferzahlungen von Unternehmen | 0,00 | 0,00 | 0,00 |
| 3334 | Kapitaltransferzahlungen von Haushalten und Organisationen ohne Erwerbscharakter | 0,00 | 0,00 | 0,00 |
| 3335 | Kapitaltransferzahlungen vom Ausland | 0,00 | 0,00 | 0,00 |
| 33 | Summe Einzahlungen investive Gebarung | 0,00 | 0,00 | 0,00 |

1. Nachtragsvoranschlag 2024

Gemeinde St. Pantaleon-Erla

NVA Finanzierungshaushalt Bereichsbudget 1. und 2. Ebene (Anlage 1b)

Gesundheit (Gruppe 5)

| MVAG | Mittelverwendungs- und aufbringungsgruppen (1. und 2. Ebene) | VA 2024 inkl. NVA | VA 2024 | 1. NVA |
|------------|--|--------------------|--------------------|-----------------|
| 341 | Auszahlungen aus der Investitionstätigkeit | 0,00 | 0,00 | 0,00 |
| 3411 | Auszahlungen für den Erwerb von immateriellem Vermögen | 0,00 | 0,00 | 0,00 |
| 3412 | Auszahlungen für den Erwerb von Grundstücken und Grundstückseinrichtungen | 0,00 | 0,00 | 0,00 |
| 3413 | Auszahlungen für den Erwerb von Gebäuden und Bauten | 0,00 | 0,00 | 0,00 |
| 3414 | Auszahlungen für den Erwerb von technischen Anlagen, Fahrzeugen und Maschinen | 0,00 | 0,00 | 0,00 |
| 3415 | Auszahlungen für den Erwerb von Amts-, Betriebs- und Geschäftsausstattung | 0,00 | 0,00 | 0,00 |
| 3416 | Auszahlungen für den Erwerb von Kulturgütern | 0,00 | 0,00 | 0,00 |
| 3417 | Auszahlungen für den Erwerb von Beteiligungen | 0,00 | 0,00 | 0,00 |
| 3418 | Auszahlungen für den Erwerb von kofinanzierten Schutzbauten | 0,00 | 0,00 | 0,00 |
| 342 | Auszahlungen aus der Gewährung von Darlehen sowie gewährten Vorschüssen | 0,00 | 0,00 | 0,00 |
| 3421 | Auszahlungen von Darlehen an Träger des öffentlichen Rechts | 0,00 | 0,00 | 0,00 |
| 3422 | Auszahlungen von Darlehen an Beteiligungen | 0,00 | 0,00 | 0,00 |
| 3423 | Auszahlungen von Darlehen an Unternehmen und Haushalte | 0,00 | 0,00 | 0,00 |
| 3425 | Auszahlungen von Vorschüssen und Anzahlungen | 0,00 | 0,00 | 0,00 |
| 343 | Auszahlungen aus Kapitaltransfers | 0,00 | 0,00 | 0,00 |
| 3431 | Kapitaltransferzahlungen an Träger des öffentlichen Rechts | 0,00 | 0,00 | 0,00 |
| 3432 | Kapitaltransferzahlungen an Beteiligungen | 0,00 | 0,00 | 0,00 |
| 3433 | Kapitaltransferzahlungen an Unternehmen (Finanzunternehmen) | 0,00 | 0,00 | 0,00 |
| 3434 | Kapitaltransferzahlungen an Haushalte und Organisationen ohne Erwerbscharakter | 0,00 | 0,00 | 0,00 |
| 3435 | Kapitaltransferzahlungen an das Ausland | 0,00 | 0,00 | 0,00 |
| 34 | Summe Auszahlungen investive Gebarung | 0,00 | 0,00 | 0,00 |
| SA2 | Saldo (2) Geldfluss aus der investiven Gebarung (33 – 34) | 0,00 | 0,00 | 0,00 |
| SA3 | Saldo (3) Nettofinanzierungssaldo (Saldo 1 + Saldo 2) | -864.500,00 | -868.500,00 | 4.000,00 |
| 351 | Einzahlungen aus der Aufnahme von Finanzschulden | 0,00 | 0,00 | 0,00 |
| 3511 | Einzahlungen aus empfangenen Darlehen von öffentlichen Körperschaften und Rechtsträgern | 0,00 | 0,00 | 0,00 |
| 3512 | Einzahlungen aus empfangenen Darlehen von Beteiligungen | 0,00 | 0,00 | 0,00 |
| 3513 | Einzahlungen aus empfangenen Darlehen von Unternehmen und privaten Haushalten | 0,00 | 0,00 | 0,00 |
| 3514 | Einzahlungen aus Finanzschulden (Finanzunternehmen) | 0,00 | 0,00 | 0,00 |
| 3515 | Einzahlungen aus Aufnahmen von Leasingverbindlichkeiten | 0,00 | 0,00 | 0,00 |
| 353 | Einzahlungen infolge eines Kapitaltausches bei derivativen Finanzinstrumenten mit Grundgeschäft | 0,00 | 0,00 | 0,00 |
| 3530 | Einzahlungen infolge eines Kapitaltausches bei derivativen Finanzinstrumenten mit Grundgeschäft | 0,00 | 0,00 | 0,00 |
| 355 | Einzahlungen aus dem Abgang von Finanzinstrumenten | 0,00 | 0,00 | 0,00 |

1. Nachtragsvoranschlag 2024

NVA Finanzierungshaushalt Bereichsbudget 1. und 2. Ebene (Anlage 1b)

Gemeinde St. Pantaleon-Erla

Gesundheit (Gruppe 5)

| MVAG | Mittelverwendungs- und aufbringungsgruppen (1. und 2. Ebene) | VA 2024 inkl. NVA | VA 2024 | 1. NVA |
|------------|--|--------------------|--------------------|-----------------|
| 3550 | Einzahlungen aus dem Abgang von Finanzinstrumenten | 0,00 | 0,00 | 0,00 |
| 35 | Summe Einzahlungen aus der Finanzierungstätigkeit | 0,00 | 0,00 | 0,00 |
| 361 | Auszahlungen aus der Tilgung von Finanzschulden | 0,00 | 0,00 | 0,00 |
| 3611 | Auszahlungen aus empfangenen Darlehen von öffentlichen Körperschaften und Rechtsträgern | 0,00 | 0,00 | 0,00 |
| 3612 | Auszahlungen aus empfangenen Darlehen von Beteiligungen | 0,00 | 0,00 | 0,00 |
| 3613 | Auszahlungen aus empfangenen Darlehen von Unternehmen und privaten Haushalten | 0,00 | 0,00 | 0,00 |
| 3614 | Auszahlungen aus Finanzschulden | 0,00 | 0,00 | 0,00 |
| 3615 | Auszahlungen aus Rückzahlungen von Leasingverbindlichkeiten | 0,00 | 0,00 | 0,00 |
| 363 | Auszahlungen infolge eines Kapitaltausches bei derivativen Finanzinstrumenten mit Grundgeschäft | 0,00 | 0,00 | 0,00 |
| 3630 | Auszahlungen infolge eines Kapitaltausches bei derivativen Finanzinstrumenten mit Grundgeschäft | 0,00 | 0,00 | 0,00 |
| 365 | Auszahlungen für den Erwerb von Finanzinstrumenten | 0,00 | 0,00 | 0,00 |
| 3650 | Auszahlungen für den Erwerb von Finanzinstrumenten | 0,00 | 0,00 | 0,00 |
| 36 | Summe Auszahlungen aus der Finanzierungstätigkeit | 0,00 | 0,00 | 0,00 |
| SA4 | Saldo (4) Geldfluss aus der Finanzierungstätigkeit (35 – 36) | 0,00 | 0,00 | 0,00 |
| SA5 | Saldo (5) Geldfluss aus der voranschlagswirksamen Gebarung (Saldo 3 + Saldo 4) | -864.500,00 | -868.500,00 | 4.000,00 |

1. Nachtragsvoranschlag 2024

Gemeinde St. Pantaleon-Erla

NVA Finanzierungshaushalt Bereichsbudget 1. und 2. Ebene (Anlage 1b)

Straßen- und Wasserbau, Verkehr (Gruppe 6)

| MVAG | Mittelverwendungs- und aufbringungsgruppen (1. und 2. Ebene) | VA 2024 inkl. NVA | VA 2024 | 1. NVA |
|------------|---|-------------------|-------------------|-----------------|
| 311 | Einzahlungen aus operativer Verwaltungstätigkeit | 600,00 | 600,00 | 0,00 |
| 3111 | Einzahlungen aus eigenen Abgaben | 0,00 | 0,00 | 0,00 |
| 3112 | Einzahlungen aus Ertragsanteilen | 0,00 | 0,00 | 0,00 |
| 3113 | Einzahlungen aus Gebühren | 0,00 | 0,00 | 0,00 |
| 3114 | Einzahlungen aus Leistungen | 0,00 | 0,00 | 0,00 |
| 3115 | Einzahlungen aus Besitz und wirtschaftlicher Tätigkeit | 0,00 | 0,00 | 0,00 |
| 3116 | Einzahlungen aus Veräußerung von geringwertigen Wirtschaftsgütern (GWG) und sonstige Einzahlungen | 600,00 | 600,00 | 0,00 |
| 312 | Einzahlungen aus Transfers | 8.300,00 | 8.300,00 | 0,00 |
| 3121 | Transferzahlungen von Trägern des öffentlichen Rechts | 5.600,00 | 5.600,00 | 0,00 |
| 3122 | Transferzahlungen von Beteiligungen | 0,00 | 0,00 | 0,00 |
| 3123 | Transferzahlungen von Unternehmen (inkl. Finanzunternehmen) | 0,00 | 0,00 | 0,00 |
| 3124 | Transferzahlungen von Haushalten und Organisationen ohne Erwerbscharakter | 2.700,00 | 2.700,00 | 0,00 |
| 3125 | Transferzahlungen vom Ausland | 0,00 | 0,00 | 0,00 |
| 3126 | Investitions- und Tilgungszuschüsse zwischen Unternehmungen und Betrieben der Gebietskörperschaft und der Gebietskörperschaft | 0,00 | 0,00 | 0,00 |
| 313 | Einzahlungen aus Finanzerträgen | 0,00 | 0,00 | 0,00 |
| 3131 | Einzahlungen aus Zinserträgen | 0,00 | 0,00 | 0,00 |
| 3132 | Einzahlungen aus Zinsen aus derivativen Finanzinstrumenten mit und ohne Grundgeschäft | 0,00 | 0,00 | 0,00 |
| 3133 | Einzahlungen aus Gewinnentnahmen von marktbestimmten Betrieben | 0,00 | 0,00 | 0,00 |
| 3134 | Sonstige Einzahlungen aus Finanzerträgen | 0,00 | 0,00 | 0,00 |
| 3135 | Einzahlungen aus Dividenden/Gewinnausschüttungen | 0,00 | 0,00 | 0,00 |
| 31 | Summe Einzahlungen operative Gebarung | 8.900,00 | 8.900,00 | 0,00 |
| 321 | Auszahlungen aus Personalaufwand | 3.300,00 | 3.300,00 | 0,00 |
| 3211 | Auszahlungen für Personalaufwand (Bezüge, Nebengebühren, und Mehrleistungsvergütungen) | 2.600,00 | 2.600,00 | 0,00 |
| 3212 | Auszahlungen für gesetzliche und freiwillige Sozialaufwendungen | 700,00 | 700,00 | 0,00 |
| 3213 | Auszahlungen aus sonstigem Personalaufwand | 0,00 | 0,00 | 0,00 |
| 322 | Auszahlungen aus Sachaufwand | 122.500,00 | 119.500,00 | 3.000,00 |
| 3221 | Auszahlungen für Gebrauchs- und Verbrauchsgüter, Handelswaren | 3.500,00 | 3.500,00 | 0,00 |
| 3222 | Auszahlungen für Verwaltungs- und Betriebsaufwand | 3.900,00 | 3.900,00 | 0,00 |
| 3223 | Auszahlungen für Leasing- und Mietaufwand | 200,00 | 200,00 | 0,00 |
| 3224 | Auszahlungen für Instandhaltung | 56.900,00 | 53.900,00 | 3.000,00 |
| 3225 | Sonstige Auszahlungen aus Sachaufwand | 58.000,00 | 58.000,00 | 0,00 |
| 3226 | Auszahlungen aus der Inanspruchnahme von Haftungen | 0,00 | 0,00 | 0,00 |
| 323 | Auszahlungen aus Transfers | 100,00 | 100,00 | 0,00 |
| 3231 | Transferzahlungen an Träger des öffentlichen Rechts | 100,00 | 100,00 | 0,00 |

1. Nachtragsvoranschlag 2024

NVA Finanzierungshaushalt Bereichsbudget 1. und 2. Ebene (Anlage 1b)

Gemeinde St. Pantaleon-Erla

Straßen- und Wasserbau, Verkehr (Gruppe 6)

| MVAG | Mittelverwendungs- und aufbringungsgruppen (1. und 2. Ebene) | VA 2024 inkl. NVA | VA 2024 | 1. NVA |
|------------|---|--------------------|--------------------|------------------|
| 3232 | Transferzahlungen an Beteiligungen | 0,00 | 0,00 | 0,00 |
| 3233 | Transferzahlungen an Unternehmen (inkl. Finanzunternehmen) | 0,00 | 0,00 | 0,00 |
| 3234 | Transferzahlungen an Haushalte und Organisationen ohne Erwerbscharakter | 0,00 | 0,00 | 0,00 |
| 3235 | Transferzahlungen an das Ausland | 0,00 | 0,00 | 0,00 |
| 3236 | Investitions- und Tilgungszuschüsse zwischen Unternehmungen und Betrieben der Gebietskörperschaft und der Gebietskörperschaft | 0,00 | 0,00 | 0,00 |
| 324 | Auszahlungen aus Finanzaufwand | 28.600,00 | 28.600,00 | 0,00 |
| 3241 | Auszahlungen für Zinsen | 28.600,00 | 28.600,00 | 0,00 |
| 3242 | Auszahlungen für Zinsen aus derivativen Finanzinstrumenten mit und ohne Grundgeschäft | 0,00 | 0,00 | 0,00 |
| 3243 | Auszahlungen aus Gewinnentnahmen von marktbestimmten Betrieben | 0,00 | 0,00 | 0,00 |
| 3244 | Sonstige Auszahlungen aus Finanzaufwendungen | 0,00 | 0,00 | 0,00 |
| 32 | Summe Auszahlungen operative Gebarung | 154.500,00 | 151.500,00 | 3.000,00 |
| SA1 | Saldo (1) Geldfluss aus der operativen Gebarung (31 – 32) | -145.600,00 | -142.600,00 | -3.000,00 |
| 331 | Einzahlungen aus der Investitionstätigkeit | 0,00 | 0,00 | 0,00 |
| 3311 | Einzahlungen aus der Veräußerung von immateriellem Vermögen | 0,00 | 0,00 | 0,00 |
| 3312 | Einzahlungen aus der Veräußerung von Grundstücken und Grundstückeinrichtungen | 0,00 | 0,00 | 0,00 |
| 3313 | Einzahlungen aus der Veräußerung von Gebäuden und Bauten | 0,00 | 0,00 | 0,00 |
| 3314 | Einzahlungen aus der Veräußerung von technischen Anlagen, Fahrzeugen und Maschinen | 0,00 | 0,00 | 0,00 |
| 3315 | Einzahlungen aus der Veräußerung von Amts-, Betriebs- und Geschäftsausstattung | 0,00 | 0,00 | 0,00 |
| 3316 | Einzahlungen aus der Veräußerung von Kulturgütern | 0,00 | 0,00 | 0,00 |
| 3317 | Einzahlungen aus der Veräußerung von Beteiligungen | 0,00 | 0,00 | 0,00 |
| 3318 | Einzahlungen aus der Veräußerung von kofinanzierten Schutzbauten | 0,00 | 0,00 | 0,00 |
| 332 | Einzahlungen aus der Rückzahlung von Darlehen sowie gewährten Vorschüssen | 0,00 | 0,00 | 0,00 |
| 3321 | Einzahlungen aus Darlehen an Träger des öffentlichen Rechts | 0,00 | 0,00 | 0,00 |
| 3322 | Einzahlungen aus Darlehen an Beteiligungen | 0,00 | 0,00 | 0,00 |
| 3323 | Einzahlungen aus Darlehen an Unternehmen und Haushalte | 0,00 | 0,00 | 0,00 |
| 3325 | Einzahlungen aus Vorschüssen und Anzahlungen | 0,00 | 0,00 | 0,00 |
| 333 | Einzahlungen aus Kapitaltransfers | 0,00 | 0,00 | 0,00 |
| 3331 | Kapitaltransferzahlungen von Trägern des öffentlichen Rechts | 0,00 | 0,00 | 0,00 |
| 3332 | Kapitaltransferzahlungen von Beteiligungen | 0,00 | 0,00 | 0,00 |
| 3333 | Kapitaltransferzahlungen von Unternehmen | 0,00 | 0,00 | 0,00 |
| 3334 | Kapitaltransferzahlungen von Haushalten und Organisationen ohne Erwerbscharakter | 0,00 | 0,00 | 0,00 |
| 3335 | Kapitaltransferzahlungen vom Ausland | 0,00 | 0,00 | 0,00 |
| 33 | Summe Einzahlungen investive Gebarung | 0,00 | 0,00 | 0,00 |

1. Nachtragsvoranschlag 2024

Gemeinde St. Pantaleon-Erla

NVA Finanzierungshaushalt Bereichsbudget 1. und 2. Ebene (Anlage 1b)

Straßen- und Wasserbau, Verkehr (Gruppe 6)

| MVAG | Mittelverwendungs- und aufbringungsgruppen (1. und 2. Ebene) | VA 2024 inkl. NVA | VA 2024 | 1. NVA |
|------------|--|--------------------|--------------------|--------------------|
| 341 | Auszahlungen aus der Investitionstätigkeit | 634.500,00 | 233.000,00 | 401.500,00 |
| 3411 | Auszahlungen für den Erwerb von immateriellem Vermögen | 0,00 | 0,00 | 0,00 |
| 3412 | Auszahlungen für den Erwerb von Grundstücken und Grundstückseinrichtungen | 629.500,00 | 228.000,00 | 401.500,00 |
| 3413 | Auszahlungen für den Erwerb von Gebäuden und Bauten | 0,00 | 0,00 | 0,00 |
| 3414 | Auszahlungen für den Erwerb von technischen Anlagen, Fahrzeugen und Maschinen | 0,00 | 0,00 | 0,00 |
| 3415 | Auszahlungen für den Erwerb von Amts-, Betriebs- und Geschäftsausstattung | 5.000,00 | 5.000,00 | 0,00 |
| 3416 | Auszahlungen für den Erwerb von Kulturgütern | 0,00 | 0,00 | 0,00 |
| 3417 | Auszahlungen für den Erwerb von Beteiligungen | 0,00 | 0,00 | 0,00 |
| 3418 | Auszahlungen für den Erwerb von kofinanzierten Schutzbauten | 0,00 | 0,00 | 0,00 |
| 342 | Auszahlungen aus der Gewährung von Darlehen sowie gewährten Vorschüssen | 0,00 | 0,00 | 0,00 |
| 3421 | Auszahlungen von Darlehen an Träger des öffentlichen Rechts | 0,00 | 0,00 | 0,00 |
| 3422 | Auszahlungen von Darlehen an Beteiligungen | 0,00 | 0,00 | 0,00 |
| 3423 | Auszahlungen von Darlehen an Unternehmen und Haushalte | 0,00 | 0,00 | 0,00 |
| 3425 | Auszahlungen von Vorschüssen und Anzahlungen | 0,00 | 0,00 | 0,00 |
| 343 | Auszahlungen aus Kapitaltransfers | 0,00 | 0,00 | 0,00 |
| 3431 | Kapitaltransferzahlungen an Träger des öffentlichen Rechts | 0,00 | 0,00 | 0,00 |
| 3432 | Kapitaltransferzahlungen an Beteiligungen | 0,00 | 0,00 | 0,00 |
| 3433 | Kapitaltransferzahlungen an Unternehmen (Finanzunternehmen) | 0,00 | 0,00 | 0,00 |
| 3434 | Kapitaltransferzahlungen an Haushalte und Organisationen ohne Erwerbscharakter | 0,00 | 0,00 | 0,00 |
| 3435 | Kapitaltransferzahlungen an das Ausland | 0,00 | 0,00 | 0,00 |
| 34 | Summe Auszahlungen investive Gebarung | 634.500,00 | 233.000,00 | 401.500,00 |
| SA2 | Saldo (2) Geldfluss aus der investiven Gebarung (33 – 34) | -634.500,00 | -233.000,00 | -401.500,00 |
| SA3 | Saldo (3) Nettofinanzierungssaldo (Saldo 1 + Saldo 2) | -780.100,00 | -375.600,00 | -404.500,00 |
| 351 | Einzahlungen aus der Aufnahme von Finanzschulden | 0,00 | 0,00 | 0,00 |
| 3511 | Einzahlungen aus empfangenen Darlehen von öffentlichen Körperschaften und Rechtsträgern | 0,00 | 0,00 | 0,00 |
| 3512 | Einzahlungen aus empfangenen Darlehen von Beteiligungen | 0,00 | 0,00 | 0,00 |
| 3513 | Einzahlungen aus empfangenen Darlehen von Unternehmen und privaten Haushalten | 0,00 | 0,00 | 0,00 |
| 3514 | Einzahlungen aus Finanzschulden (Finanzunternehmen) | 0,00 | 0,00 | 0,00 |
| 3515 | Einzahlungen aus Aufnahmen von Leasingverbindlichkeiten | 0,00 | 0,00 | 0,00 |
| 353 | Einzahlungen infolge eines Kapitaltausches bei derivativen Finanzinstrumenten mit Grundgeschäft | 0,00 | 0,00 | 0,00 |
| 3530 | Einzahlungen infolge eines Kapitaltausches bei derivativen Finanzinstrumenten mit Grundgeschäft | 0,00 | 0,00 | 0,00 |
| 355 | Einzahlungen aus dem Abgang von Finanzinstrumenten | 0,00 | 0,00 | 0,00 |

1. Nachtragsvoranschlag 2024

NVA Finanzierungshaushalt Bereichsbudget 1. und 2. Ebene (Anlage 1b)

Gemeinde St. Pantaleon-Erla

Straßen- und Wasserbau, Verkehr (Gruppe 6)

| MVAG | Mittelverwendungs- und aufbringungsgruppen (1. und 2. Ebene) | VA 2024 inkl. NVA | VA 2024 | 1. NVA |
|------------|--|--------------------|--------------------|--------------------|
| 3550 | Einzahlungen aus dem Abgang von Finanzinstrumenten | 0,00 | 0,00 | 0,00 |
| 35 | Summe Einzahlungen aus der Finanzierungstätigkeit | 0,00 | 0,00 | 0,00 |
| 361 | Auszahlungen aus der Tilgung von Finanzschulden | 31.800,00 | 31.800,00 | 0,00 |
| 3611 | Auszahlungen aus empfangenen Darlehen von öffentlichen Körperschaften und Rechtsträgern | 0,00 | 0,00 | 0,00 |
| 3612 | Auszahlungen aus empfangenen Darlehen von Beteiligungen | 0,00 | 0,00 | 0,00 |
| 3613 | Auszahlungen aus empfangenen Darlehen von Unternehmen und privaten Haushalten | 0,00 | 0,00 | 0,00 |
| 3614 | Auszahlungen aus Finanzschulden | 31.800,00 | 31.800,00 | 0,00 |
| 3615 | Auszahlungen aus Rückzahlungen von Leasingverbindlichkeiten | 0,00 | 0,00 | 0,00 |
| 363 | Auszahlungen infolge eines Kapitaltausches bei derivativen Finanzinstrumenten mit Grundgeschäft | 0,00 | 0,00 | 0,00 |
| 3630 | Auszahlungen infolge eines Kapitaltausches bei derivativen Finanzinstrumenten mit Grundgeschäft | 0,00 | 0,00 | 0,00 |
| 365 | Auszahlungen für den Erwerb von Finanzinstrumenten | 0,00 | 0,00 | 0,00 |
| 3650 | Auszahlungen für den Erwerb von Finanzinstrumenten | 0,00 | 0,00 | 0,00 |
| 36 | Summe Auszahlungen aus der Finanzierungstätigkeit | 31.800,00 | 31.800,00 | 0,00 |
| SA4 | Saldo (4) Geldfluss aus der Finanzierungstätigkeit (35 – 36) | -31.800,00 | -31.800,00 | 0,00 |
| SA5 | Saldo (5) Geldfluss aus der voranschlagswirksamen Gebarung (Saldo 3 + Saldo 4) | -811.900,00 | -407.400,00 | -404.500,00 |

1. Nachtragsvoranschlag 2024

NVA Finanzierungshaushalt Bereichsbudget 1. und 2. Ebene (Anlage 1b)

Gemeinde St. Pantaleon-Erla

Wirtschaftsförderung (Gruppe 7)

| MVAG | Mittelverwendungs- und aufbringungsgruppen (1. und 2. Ebene) | VA 2024 inkl. NVA | VA 2024 | 1. NVA |
|------------|---|-------------------|------------------|-------------|
| 311 | Einzahlungen aus operativer Verwaltungstätigkeit | 0,00 | 0,00 | 0,00 |
| 3111 | Einzahlungen aus eigenen Abgaben | 0,00 | 0,00 | 0,00 |
| 3112 | Einzahlungen aus Ertragsanteilen | 0,00 | 0,00 | 0,00 |
| 3113 | Einzahlungen aus Gebühren | 0,00 | 0,00 | 0,00 |
| 3114 | Einzahlungen aus Leistungen | 0,00 | 0,00 | 0,00 |
| 3115 | Einzahlungen aus Besitz und wirtschaftlicher Tätigkeit | 0,00 | 0,00 | 0,00 |
| 3116 | Einzahlungen aus Veräußerung von geringwertigen Wirtschaftsgütern (GWG) und sonstige Einzahlungen | 0,00 | 0,00 | 0,00 |
| 312 | Einzahlungen aus Transfers | 2.600,00 | 2.600,00 | 0,00 |
| 3121 | Transferzahlungen von Trägern des öffentlichen Rechts | 2.600,00 | 2.600,00 | 0,00 |
| 3122 | Transferzahlungen von Beteiligungen | 0,00 | 0,00 | 0,00 |
| 3123 | Transferzahlungen von Unternehmen (inkl. Finanzunternehmen) | 0,00 | 0,00 | 0,00 |
| 3124 | Transferzahlungen von Haushalten und Organisationen ohne Erwerbscharakter | 0,00 | 0,00 | 0,00 |
| 3125 | Transferzahlungen vom Ausland | 0,00 | 0,00 | 0,00 |
| 3126 | Investitions- und Tilgungszuschüsse zwischen Unternehmungen und Betrieben der Gebietskörperschaft und der Gebietskörperschaft | 0,00 | 0,00 | 0,00 |
| 313 | Einzahlungen aus Finanzerträgen | 0,00 | 0,00 | 0,00 |
| 3131 | Einzahlungen aus Zinserträgen | 0,00 | 0,00 | 0,00 |
| 3132 | Einzahlungen aus Zinsen aus derivativen Finanzinstrumenten mit und ohne Grundgeschäft | 0,00 | 0,00 | 0,00 |
| 3133 | Einzahlungen aus Gewinnentnahmen von marktbestimmten Betrieben | 0,00 | 0,00 | 0,00 |
| 3134 | Sonstige Einzahlungen aus Finanzerträgen | 0,00 | 0,00 | 0,00 |
| 3135 | Einzahlungen aus Dividenden/Gewinnausschüttungen | 0,00 | 0,00 | 0,00 |
| 31 | Summe Einzahlungen operative Gebarung | 2.600,00 | 2.600,00 | 0,00 |
| 321 | Auszahlungen aus Personalaufwand | 0,00 | 0,00 | 0,00 |
| 3211 | Auszahlungen für Personalaufwand (Bezüge, Nebengebühren, und Mehrleistungsvergütungen) | 0,00 | 0,00 | 0,00 |
| 3212 | Auszahlungen für gesetzliche und freiwillige Sozialaufwendungen | 0,00 | 0,00 | 0,00 |
| 3213 | Auszahlungen aus sonstigem Personalaufwand | 0,00 | 0,00 | 0,00 |
| 322 | Auszahlungen aus Sachaufwand | 15.700,00 | 15.700,00 | 0,00 |
| 3221 | Auszahlungen für Gebrauchs- und Verbrauchsgüter, Handelswaren | 0,00 | 0,00 | 0,00 |
| 3222 | Auszahlungen für Verwaltungs- und Betriebsaufwand | 0,00 | 0,00 | 0,00 |
| 3223 | Auszahlungen für Leasing- und Mietaufwand | 0,00 | 0,00 | 0,00 |
| 3224 | Auszahlungen für Instandhaltung | 0,00 | 0,00 | 0,00 |
| 3225 | Sonstige Auszahlungen aus Sachaufwand | 15.700,00 | 15.700,00 | 0,00 |
| 3226 | Auszahlungen aus der Inanspruchnahme von Haftungen | 0,00 | 0,00 | 0,00 |
| 323 | Auszahlungen aus Transfers | 20.100,00 | 20.100,00 | 0,00 |
| 3231 | Transferzahlungen an Träger des öffentlichen Rechts | 0,00 | 0,00 | 0,00 |

1. Nachtragsvoranschlag 2024

Gemeinde St. Pantaleon-Erla

NVA Finanzierungshaushalt Bereichsbudget 1. und 2. Ebene (Anlage 1b)

Wirtschaftsförderung (Gruppe 7)

| MVAG | Mittelverwendungs- und aufbringungsgruppen (1. und 2. Ebene) | VA 2024 inkl. NVA | VA 2024 | 1. NVA |
|------------|---|-------------------|-------------------|-------------|
| 3232 | Transferzahlungen an Beteiligungen | 0,00 | 0,00 | 0,00 |
| 3233 | Transferzahlungen an Unternehmen (inkl. Finanzunternehmen) | 20.000,00 | 20.000,00 | 0,00 |
| 3234 | Transferzahlungen an Haushalte und Organisationen ohne Erwerbscharakter | 100,00 | 100,00 | 0,00 |
| 3235 | Transferzahlungen an das Ausland | 0,00 | 0,00 | 0,00 |
| 3236 | Investitions- und Tilgungszuschüsse zwischen Unternehmungen und Betrieben der Gebietskörperschaft und der Gebietskörperschaft | 0,00 | 0,00 | 0,00 |
| 324 | Auszahlungen aus Finanzaufwand | 0,00 | 0,00 | 0,00 |
| 3241 | Auszahlungen für Zinsen | 0,00 | 0,00 | 0,00 |
| 3242 | Auszahlungen für Zinsen aus derivativen Finanzinstrumenten mit und ohne Grundgeschäft | 0,00 | 0,00 | 0,00 |
| 3243 | Auszahlungen aus Gewinnentnahmen von marktbestimmten Betrieben | 0,00 | 0,00 | 0,00 |
| 3244 | Sonstige Auszahlungen aus Finanzaufwendungen | 0,00 | 0,00 | 0,00 |
| 32 | Summe Auszahlungen operative Gebarung | 35.800,00 | 35.800,00 | 0,00 |
| SA1 | Saldo (1) Geldfluss aus der operativen Gebarung (31 – 32) | -33.200,00 | -33.200,00 | 0,00 |
| 331 | Einzahlungen aus der Investitionstätigkeit | 0,00 | 0,00 | 0,00 |
| 3311 | Einzahlungen aus der Veräußerung von immateriellem Vermögen | 0,00 | 0,00 | 0,00 |
| 3312 | Einzahlungen aus der Veräußerung von Grundstücken und Grundstückeinrichtungen | 0,00 | 0,00 | 0,00 |
| 3313 | Einzahlungen aus der Veräußerung von Gebäuden und Bauten | 0,00 | 0,00 | 0,00 |
| 3314 | Einzahlungen aus der Veräußerung von technischen Anlagen, Fahrzeugen und Maschinen | 0,00 | 0,00 | 0,00 |
| 3315 | Einzahlungen aus der Veräußerung von Amts-, Betriebs- und Geschäftsausstattung | 0,00 | 0,00 | 0,00 |
| 3316 | Einzahlungen aus der Veräußerung von Kulturgütern | 0,00 | 0,00 | 0,00 |
| 3317 | Einzahlungen aus der Veräußerung von Beteiligungen | 0,00 | 0,00 | 0,00 |
| 3318 | Einzahlungen aus der Veräußerung von kofinanzierten Schutzbauten | 0,00 | 0,00 | 0,00 |
| 332 | Einzahlungen aus der Rückzahlung von Darlehen sowie gewährten Vorschüssen | 0,00 | 0,00 | 0,00 |
| 3321 | Einzahlungen aus Darlehen an Träger des öffentlichen Rechts | 0,00 | 0,00 | 0,00 |
| 3322 | Einzahlungen aus Darlehen an Beteiligungen | 0,00 | 0,00 | 0,00 |
| 3323 | Einzahlungen aus Darlehen an Unternehmen und Haushalte | 0,00 | 0,00 | 0,00 |
| 3325 | Einzahlungen aus Vorschüssen und Anzahlungen | 0,00 | 0,00 | 0,00 |
| 333 | Einzahlungen aus Kapitaltransfers | 2.600,00 | 2.600,00 | 0,00 |
| 3331 | Kapitaltransferzahlungen von Trägern des öffentlichen Rechts | 2.600,00 | 2.600,00 | 0,00 |
| 3332 | Kapitaltransferzahlungen von Beteiligungen | 0,00 | 0,00 | 0,00 |
| 3333 | Kapitaltransferzahlungen von Unternehmen | 0,00 | 0,00 | 0,00 |
| 3334 | Kapitaltransferzahlungen von Haushalten und Organisationen ohne Erwerbscharakter | 0,00 | 0,00 | 0,00 |
| 3335 | Kapitaltransferzahlungen vom Ausland | 0,00 | 0,00 | 0,00 |
| 33 | Summe Einzahlungen investive Gebarung | 2.600,00 | 2.600,00 | 0,00 |

1. Nachtragsvoranschlag 2024

Gemeinde St. Pantaleon-Erla

NVA Finanzierungshaushalt Bereichsbudget 1. und 2. Ebene (Anlage 1b)

Wirtschaftsförderung (Gruppe 7)

| MVAG | Mittelverwendungs- und aufbringungsgruppen (1. und 2. Ebene) | VA 2024 inkl. NVA | VA 2024 | 1. NVA |
|------------|--|-------------------|-------------------|-------------|
| 341 | Auszahlungen aus der Investitionstätigkeit | 15.000,00 | 15.000,00 | 0,00 |
| 3411 | Auszahlungen für den Erwerb von immateriellem Vermögen | 0,00 | 0,00 | 0,00 |
| 3412 | Auszahlungen für den Erwerb von Grundstücken und Grundstückseinrichtungen | 15.000,00 | 15.000,00 | 0,00 |
| 3413 | Auszahlungen für den Erwerb von Gebäuden und Bauten | 0,00 | 0,00 | 0,00 |
| 3414 | Auszahlungen für den Erwerb von technischen Anlagen, Fahrzeugen und Maschinen | 0,00 | 0,00 | 0,00 |
| 3415 | Auszahlungen für den Erwerb von Amts-, Betriebs- und Geschäftsausstattung | 0,00 | 0,00 | 0,00 |
| 3416 | Auszahlungen für den Erwerb von Kulturgütern | 0,00 | 0,00 | 0,00 |
| 3417 | Auszahlungen für den Erwerb von Beteiligungen | 0,00 | 0,00 | 0,00 |
| 3418 | Auszahlungen für den Erwerb von kofinanzierten Schutzbauten | 0,00 | 0,00 | 0,00 |
| 342 | Auszahlungen aus der Gewährung von Darlehen sowie gewährten Vorschüssen | 0,00 | 0,00 | 0,00 |
| 3421 | Auszahlungen von Darlehen an Träger des öffentlichen Rechts | 0,00 | 0,00 | 0,00 |
| 3422 | Auszahlungen von Darlehen an Beteiligungen | 0,00 | 0,00 | 0,00 |
| 3423 | Auszahlungen von Darlehen an Unternehmen und Haushalte | 0,00 | 0,00 | 0,00 |
| 3425 | Auszahlungen von Vorschüssen und Anzahlungen | 0,00 | 0,00 | 0,00 |
| 343 | Auszahlungen aus Kapitaltransfers | 0,00 | 0,00 | 0,00 |
| 3431 | Kapitaltransferzahlungen an Träger des öffentlichen Rechts | 0,00 | 0,00 | 0,00 |
| 3432 | Kapitaltransferzahlungen an Beteiligungen | 0,00 | 0,00 | 0,00 |
| 3433 | Kapitaltransferzahlungen an Unternehmen (Finanzunternehmen) | 0,00 | 0,00 | 0,00 |
| 3434 | Kapitaltransferzahlungen an Haushalte und Organisationen ohne Erwerbscharakter | 0,00 | 0,00 | 0,00 |
| 3435 | Kapitaltransferzahlungen an das Ausland | 0,00 | 0,00 | 0,00 |
| 34 | Summe Auszahlungen investive Gebarung | 15.000,00 | 15.000,00 | 0,00 |
| SA2 | Saldo (2) Geldfluss aus der investiven Gebarung (33 – 34) | -12.400,00 | -12.400,00 | 0,00 |
| SA3 | Saldo (3) Nettofinanzierungssaldo (Saldo 1 + Saldo 2) | -45.600,00 | -45.600,00 | 0,00 |
| 351 | Einzahlungen aus der Aufnahme von Finanzschulden | 0,00 | 0,00 | 0,00 |
| 3511 | Einzahlungen aus empfangenen Darlehen von öffentlichen Körperschaften und Rechtsträgern | 0,00 | 0,00 | 0,00 |
| 3512 | Einzahlungen aus empfangenen Darlehen von Beteiligungen | 0,00 | 0,00 | 0,00 |
| 3513 | Einzahlungen aus empfangenen Darlehen von Unternehmen und privaten Haushalten | 0,00 | 0,00 | 0,00 |
| 3514 | Einzahlungen aus Finanzschulden (Finanzunternehmen) | 0,00 | 0,00 | 0,00 |
| 3515 | Einzahlungen aus Aufnahmen von Leasingverbindlichkeiten | 0,00 | 0,00 | 0,00 |
| 353 | Einzahlungen infolge eines Kapitaltausches bei derivativen Finanzinstrumenten mit Grundgeschäft | 0,00 | 0,00 | 0,00 |
| 3530 | Einzahlungen infolge eines Kapitaltausches bei derivativen Finanzinstrumenten mit Grundgeschäft | 0,00 | 0,00 | 0,00 |
| 355 | Einzahlungen aus dem Abgang von Finanzinstrumenten | 0,00 | 0,00 | 0,00 |

1. Nachtragsvoranschlag 2024

NVA Finanzierungshaushalt Bereichsbudget 1. und 2. Ebene (Anlage 1b)

Gemeinde St. Pantaleon-Erla

Wirtschaftsförderung (Gruppe 7)

| MVAG | Mittelverwendungs- und aufbringungsgruppen (1. und 2. Ebene) | VA 2024 inkl. NVA | VA 2024 | 1. NVA |
|------------|--|-------------------|-------------------|-------------|
| 3550 | Einzahlungen aus dem Abgang von Finanzinstrumenten | 0,00 | 0,00 | 0,00 |
| 35 | Summe Einzahlungen aus der Finanzierungstätigkeit | 0,00 | 0,00 | 0,00 |
| 361 | Auszahlungen aus der Tilgung von Finanzschulden | 0,00 | 0,00 | 0,00 |
| 3611 | Auszahlungen aus empfangenen Darlehen von öffentlichen Körperschaften und Rechtsträgern | 0,00 | 0,00 | 0,00 |
| 3612 | Auszahlungen aus empfangenen Darlehen von Beteiligungen | 0,00 | 0,00 | 0,00 |
| 3613 | Auszahlungen aus empfangenen Darlehen von Unternehmen und privaten Haushalten | 0,00 | 0,00 | 0,00 |
| 3614 | Auszahlungen aus Finanzschulden | 0,00 | 0,00 | 0,00 |
| 3615 | Auszahlungen aus Rückzahlungen von Leasingverbindlichkeiten | 0,00 | 0,00 | 0,00 |
| 363 | Auszahlungen infolge eines Kapitaltausches bei derivativen Finanzinstrumenten mit Grundgeschäft | 0,00 | 0,00 | 0,00 |
| 3630 | Auszahlungen infolge eines Kapitaltausches bei derivativen Finanzinstrumenten mit Grundgeschäft | 0,00 | 0,00 | 0,00 |
| 365 | Auszahlungen für den Erwerb von Finanzinstrumenten | 0,00 | 0,00 | 0,00 |
| 3650 | Auszahlungen für den Erwerb von Finanzinstrumenten | 0,00 | 0,00 | 0,00 |
| 36 | Summe Auszahlungen aus der Finanzierungstätigkeit | 0,00 | 0,00 | 0,00 |
| SA4 | Saldo (4) Geldfluss aus der Finanzierungstätigkeit (35 – 36) | 0,00 | 0,00 | 0,00 |
| SA5 | Saldo (5) Geldfluss aus der voranschlagswirksamen Gebarung (Saldo 3 + Saldo 4) | -45.600,00 | -45.600,00 | 0,00 |

1. Nachtragsvoranschlag 2024

Gemeinde St. Pantaleon-Erla

NVA Finanzierungshaushalt Bereichsbudget 1. und 2. Ebene (Anlage 1b)

Dienstleistungen (Gruppe 8)

| MVAG | Mittelverwendungs- und aufbringungsgruppen (1. und 2. Ebene) | VA 2024 inkl. NVA | VA 2024 | 1. NVA |
|------------|---|---------------------|---------------------|-------------------|
| 311 | Einzahlungen aus operativer Verwaltungstätigkeit | 752.900,00 | 731.500,00 | 21.400,00 |
| 3111 | Einzahlungen aus eigenen Abgaben | 0,00 | 0,00 | 0,00 |
| 3112 | Einzahlungen aus Ertragsanteilen | 0,00 | 0,00 | 0,00 |
| 3113 | Einzahlungen aus Gebühren | 711.400,00 | 690.000,00 | 21.400,00 |
| 3114 | Einzahlungen aus Leistungen | 0,00 | 0,00 | 0,00 |
| 3115 | Einzahlungen aus Besitz und wirtschaftlicher Tätigkeit | 38.800,00 | 38.800,00 | 0,00 |
| 3116 | Einzahlungen aus Veräußerung von geringwertigen Wirtschaftsgütern (GWG) und sonstige Einzahlungen | 2.700,00 | 2.700,00 | 0,00 |
| 312 | Einzahlungen aus Transfers | 1.029.700,00 | 985.500,00 | 44.200,00 |
| 3121 | Transferzahlungen von Trägern des öffentlichen Rechts | 1.029.700,00 | 985.500,00 | 44.200,00 |
| 3122 | Transferzahlungen von Beteiligungen | 0,00 | 0,00 | 0,00 |
| 3123 | Transferzahlungen von Unternehmen (inkl. Finanzunternehmen) | 0,00 | 0,00 | 0,00 |
| 3124 | Transferzahlungen von Haushalten und Organisationen ohne Erwerbscharakter | 0,00 | 0,00 | 0,00 |
| 3125 | Transferzahlungen vom Ausland | 0,00 | 0,00 | 0,00 |
| 3126 | Investitions- und Tilgungszuschüsse zwischen Unternehmungen und Betrieben der Gebietskörperschaft und der Gebietskörperschaft | 0,00 | 0,00 | 0,00 |
| 313 | Einzahlungen aus Finanzerträgen | 0,00 | 0,00 | 0,00 |
| 3131 | Einzahlungen aus Zinserträgen | 0,00 | 0,00 | 0,00 |
| 3132 | Einzahlungen aus Zinsen aus derivativen Finanzinstrumenten mit und ohne Grundgeschäft | 0,00 | 0,00 | 0,00 |
| 3133 | Einzahlungen aus Gewinnentnahmen von marktbestimmten Betrieben | 0,00 | 0,00 | 0,00 |
| 3134 | Sonstige Einzahlungen aus Finanzerträgen | 0,00 | 0,00 | 0,00 |
| 3135 | Einzahlungen aus Dividenden/Gewinnausschüttungen | 0,00 | 0,00 | 0,00 |
| 31 | Summe Einzahlungen operative Gebarung | 1.782.600,00 | 1.717.000,00 | 65.600,00 |
| 321 | Auszahlungen aus Personalaufwand | 109.200,00 | 109.200,00 | 0,00 |
| 3211 | Auszahlungen für Personalaufwand (Bezüge, Nebengebühren, und Mehrleistungsvergütungen) | 87.400,00 | 87.400,00 | 0,00 |
| 3212 | Auszahlungen für gesetzliche und freiwillige Sozialaufwendungen | 21.800,00 | 21.800,00 | 0,00 |
| 3213 | Auszahlungen aus sonstigem Personalaufwand | 0,00 | 0,00 | 0,00 |
| 322 | Auszahlungen aus Sachaufwand | 403.400,00 | 282.300,00 | 121.100,00 |
| 3221 | Auszahlungen für Gebrauchs- und Verbrauchsgüter, Handelswaren | 22.600,00 | 12.600,00 | 10.000,00 |
| 3222 | Auszahlungen für Verwaltungs- und Betriebsaufwand | 53.300,00 | 53.300,00 | 0,00 |
| 3223 | Auszahlungen für Leasing- und Mietaufwand | 200,00 | 200,00 | 0,00 |
| 3224 | Auszahlungen für Instandhaltung | 165.300,00 | 100.800,00 | 64.500,00 |
| 3225 | Sonstige Auszahlungen aus Sachaufwand | 162.000,00 | 115.400,00 | 46.600,00 |
| 3226 | Auszahlungen aus der Inanspruchnahme von Haftungen | 0,00 | 0,00 | 0,00 |
| 323 | Auszahlungen aus Transfers | 379.600,00 | 379.600,00 | 0,00 |
| 3231 | Transferzahlungen an Träger des öffentlichen Rechts | 379.600,00 | 379.600,00 | 0,00 |

1. Nachtragsvoranschlag 2024

Gemeinde St. Pantaleon-Erla

NVA Finanzierungshaushalt Bereichsbudget 1. und 2. Ebene (Anlage 1b)

Dienstleistungen (Gruppe 8)

| MVAG | Mittelverwendungs- und aufbringungsgruppen (1. und 2. Ebene) | VA 2024 inkl. NVA | VA 2024 | 1. NVA |
|------------|---|-------------------|-------------------|-------------------|
| 3232 | Transferzahlungen an Beteiligungen | 0,00 | 0,00 | 0,00 |
| 3233 | Transferzahlungen an Unternehmen (inkl. Finanzunternehmen) | 0,00 | 0,00 | 0,00 |
| 3234 | Transferzahlungen an Haushalte und Organisationen ohne Erwerbscharakter | 0,00 | 0,00 | 0,00 |
| 3235 | Transferzahlungen an das Ausland | 0,00 | 0,00 | 0,00 |
| 3236 | Investitions- und Tilgungszuschüsse zwischen Unternehmungen und Betrieben der Gebietskörperschaft und der Gebietskörperschaft | 0,00 | 0,00 | 0,00 |
| 324 | Auszahlungen aus Finanzaufwand | 88.600,00 | 88.600,00 | 0,00 |
| 3241 | Auszahlungen für Zinsen | 88.600,00 | 88.600,00 | 0,00 |
| 3242 | Auszahlungen für Zinsen aus derivativen Finanzinstrumenten mit und ohne Grundgeschäft | 0,00 | 0,00 | 0,00 |
| 3243 | Auszahlungen aus Gewinnentnahmen von marktbestimmten Betrieben | 0,00 | 0,00 | 0,00 |
| 3244 | Sonstige Auszahlungen aus Finanzaufwendungen | 0,00 | 0,00 | 0,00 |
| 32 | Summe Auszahlungen operative Gebarung | 980.800,00 | 859.700,00 | 121.100,00 |
| SA1 | Saldo (1) Geldfluss aus der operativen Gebarung (31 – 32) | 801.800,00 | 857.300,00 | -55.500,00 |
| 331 | Einzahlungen aus der Investitionstätigkeit | 0,00 | 0,00 | 0,00 |
| 3311 | Einzahlungen aus der Veräußerung von immateriellem Vermögen | 0,00 | 0,00 | 0,00 |
| 3312 | Einzahlungen aus der Veräußerung von Grundstücken und Grundstückeinrichtungen | 0,00 | 0,00 | 0,00 |
| 3313 | Einzahlungen aus der Veräußerung von Gebäuden und Bauten | 0,00 | 0,00 | 0,00 |
| 3314 | Einzahlungen aus der Veräußerung von technischen Anlagen, Fahrzeugen und Maschinen | 0,00 | 0,00 | 0,00 |
| 3315 | Einzahlungen aus der Veräußerung von Amts-, Betriebs- und Geschäftsausstattung | 0,00 | 0,00 | 0,00 |
| 3316 | Einzahlungen aus der Veräußerung von Kulturgütern | 0,00 | 0,00 | 0,00 |
| 3317 | Einzahlungen aus der Veräußerung von Beteiligungen | 0,00 | 0,00 | 0,00 |
| 3318 | Einzahlungen aus der Veräußerung von kofinanzierten Schutzbauten | 0,00 | 0,00 | 0,00 |
| 332 | Einzahlungen aus der Rückzahlung von Darlehen sowie gewährten Vorschüssen | 0,00 | 0,00 | 0,00 |
| 3321 | Einzahlungen aus Darlehen an Träger des öffentlichen Rechts | 0,00 | 0,00 | 0,00 |
| 3322 | Einzahlungen aus Darlehen an Beteiligungen | 0,00 | 0,00 | 0,00 |
| 3323 | Einzahlungen aus Darlehen an Unternehmen und Haushalte | 0,00 | 0,00 | 0,00 |
| 3325 | Einzahlungen aus Vorschüssen und Anzahlungen | 0,00 | 0,00 | 0,00 |
| 333 | Einzahlungen aus Kapitaltransfers | 171.400,00 | 148.100,00 | 23.300,00 |
| 3331 | Kapitaltransferzahlungen von Trägern des öffentlichen Rechts | 154.900,00 | 131.600,00 | 23.300,00 |
| 3332 | Kapitaltransferzahlungen von Beteiligungen | 0,00 | 0,00 | 0,00 |
| 3333 | Kapitaltransferzahlungen von Unternehmen | 0,00 | 0,00 | 0,00 |
| 3334 | Kapitaltransferzahlungen von Haushalten und Organisationen ohne Erwerbscharakter | 16.500,00 | 16.500,00 | 0,00 |
| 3335 | Kapitaltransferzahlungen vom Ausland | 0,00 | 0,00 | 0,00 |
| 33 | Summe Einzahlungen investive Gebarung | 171.400,00 | 148.100,00 | 23.300,00 |

1. Nachtragsvoranschlag 2024

Gemeinde St. Pantaleon-Erla

NVA Finanzierungshaushalt Bereichsbudget 1. und 2. Ebene (Anlage 1b)

Dienstleistungen (Gruppe 8)

| MVAG | Mittelverwendungs- und aufbringungsgruppen (1. und 2. Ebene) | VA 2024 inkl. NVA | VA 2024 | 1. NVA |
|------------|--|----------------------|----------------------|--------------------|
| 341 | Auszahlungen aus der Investitionstätigkeit | 2.767.900,00 | 2.453.500,00 | 314.400,00 |
| 3411 | Auszahlungen für den Erwerb von immateriellem Vermögen | 0,00 | 0,00 | 0,00 |
| 3412 | Auszahlungen für den Erwerb von Grundstücken und Grundstückseinrichtungen | 199.900,00 | 168.500,00 | 31.400,00 |
| 3413 | Auszahlungen für den Erwerb von Gebäuden und Bauten | 2.538.000,00 | 2.280.000,00 | 258.000,00 |
| 3414 | Auszahlungen für den Erwerb von technischen Anlagen, Fahrzeugen und Maschinen | 0,00 | 0,00 | 0,00 |
| 3415 | Auszahlungen für den Erwerb von Amts-, Betriebs- und Geschäftsausstattung | 30.000,00 | 5.000,00 | 25.000,00 |
| 3416 | Auszahlungen für den Erwerb von Kulturgütern | 0,00 | 0,00 | 0,00 |
| 3417 | Auszahlungen für den Erwerb von Beteiligungen | 0,00 | 0,00 | 0,00 |
| 3418 | Auszahlungen für den Erwerb von kofinanzierten Schutzbauten | 0,00 | 0,00 | 0,00 |
| 342 | Auszahlungen aus der Gewährung von Darlehen sowie gewährten Vorschüssen | 0,00 | 0,00 | 0,00 |
| 3421 | Auszahlungen von Darlehen an Träger des öffentlichen Rechts | 0,00 | 0,00 | 0,00 |
| 3422 | Auszahlungen von Darlehen an Beteiligungen | 0,00 | 0,00 | 0,00 |
| 3423 | Auszahlungen von Darlehen an Unternehmen und Haushalte | 0,00 | 0,00 | 0,00 |
| 3425 | Auszahlungen von Vorschüssen und Anzahlungen | 0,00 | 0,00 | 0,00 |
| 343 | Auszahlungen aus Kapitaltransfers | 0,00 | 0,00 | 0,00 |
| 3431 | Kapitaltransferzahlungen an Träger des öffentlichen Rechts | 0,00 | 0,00 | 0,00 |
| 3432 | Kapitaltransferzahlungen an Beteiligungen | 0,00 | 0,00 | 0,00 |
| 3433 | Kapitaltransferzahlungen an Unternehmen (Finanzunternehmen) | 0,00 | 0,00 | 0,00 |
| 3434 | Kapitaltransferzahlungen an Haushalte und Organisationen ohne Erwerbscharakter | 0,00 | 0,00 | 0,00 |
| 3435 | Kapitaltransferzahlungen an das Ausland | 0,00 | 0,00 | 0,00 |
| 34 | Summe Auszahlungen investive Gebarung | 2.767.900,00 | 2.453.500,00 | 314.400,00 |
| SA2 | Saldo (2) Geldfluss aus der investiven Gebarung (33 – 34) | -2.596.500,00 | -2.305.400,00 | -291.100,00 |
| SA3 | Saldo (3) Nettofinanzierungssaldo (Saldo 1 + Saldo 2) | -1.794.700,00 | -1.448.100,00 | -346.600,00 |
| 351 | Einzahlungen aus der Aufnahme von Finanzschulden | 2.350.000,00 | 2.350.000,00 | 0,00 |
| 3511 | Einzahlungen aus empfangenen Darlehen von öffentlichen Körperschaften und Rechtsträgern | 0,00 | 0,00 | 0,00 |
| 3512 | Einzahlungen aus empfangenen Darlehen von Beteiligungen | 0,00 | 0,00 | 0,00 |
| 3513 | Einzahlungen aus empfangenen Darlehen von Unternehmen und privaten Haushalten | 0,00 | 0,00 | 0,00 |
| 3514 | Einzahlungen aus Finanzschulden (Finanzunternehmen) | 2.350.000,00 | 2.350.000,00 | 0,00 |
| 3515 | Einzahlungen aus Aufnahmen von Leasingverbindlichkeiten | 0,00 | 0,00 | 0,00 |
| 353 | Einzahlungen infolge eines Kapitaltausches bei derivativen Finanzinstrumenten mit Grundgeschäft | 0,00 | 0,00 | 0,00 |
| 3530 | Einzahlungen infolge eines Kapitaltausches bei derivativen Finanzinstrumenten mit Grundgeschäft | 0,00 | 0,00 | 0,00 |
| 355 | Einzahlungen aus dem Abgang von Finanzinstrumenten | 0,00 | 0,00 | 0,00 |

1. Nachtragsvoranschlag 2024

Gemeinde St. Pantaleon-Erla

NVA Finanzierungshaushalt Bereichsbudget 1. und 2. Ebene (Anlage 1b)

Dienstleistungen (Gruppe 8)

| MVAG | Mittelverwendungs- und aufbringungsgruppen (1. und 2. Ebene) | VA 2024 inkl. NVA | VA 2024 | 1. NVA |
|------------|--|---------------------|---------------------|--------------------|
| 3550 | Einzahlungen aus dem Abgang von Finanzinstrumenten | 0,00 | 0,00 | 0,00 |
| 35 | Summe Einzahlungen aus der Finanzierungstätigkeit | 2.350.000,00 | 2.350.000,00 | 0,00 |
| 361 | Auszahlungen aus der Tilgung von Finanzschulden | 184.100,00 | 184.100,00 | 0,00 |
| 3611 | Auszahlungen aus empfangenen Darlehen von öffentlichen Körperschaften und Rechtsträgern | 0,00 | 0,00 | 0,00 |
| 3612 | Auszahlungen aus empfangenen Darlehen von Beteiligungen | 0,00 | 0,00 | 0,00 |
| 3613 | Auszahlungen aus empfangenen Darlehen von Unternehmen und privaten Haushalten | 0,00 | 0,00 | 0,00 |
| 3614 | Auszahlungen aus Finanzschulden | 184.100,00 | 184.100,00 | 0,00 |
| 3615 | Auszahlungen aus Rückzahlungen von Leasingverbindlichkeiten | 0,00 | 0,00 | 0,00 |
| 363 | Auszahlungen infolge eines Kapitaltausches bei derivativen Finanzinstrumenten mit Grundgeschäft | 0,00 | 0,00 | 0,00 |
| 3630 | Auszahlungen infolge eines Kapitaltausches bei derivativen Finanzinstrumenten mit Grundgeschäft | 0,00 | 0,00 | 0,00 |
| 365 | Auszahlungen für den Erwerb von Finanzinstrumenten | 0,00 | 0,00 | 0,00 |
| 3650 | Auszahlungen für den Erwerb von Finanzinstrumenten | 0,00 | 0,00 | 0,00 |
| 36 | Summe Auszahlungen aus der Finanzierungstätigkeit | 184.100,00 | 184.100,00 | 0,00 |
| SA4 | Saldo (4) Geldfluss aus der Finanzierungstätigkeit (35 – 36) | 2.165.900,00 | 2.165.900,00 | 0,00 |
| SA5 | Saldo (5) Geldfluss aus der voranschlagswirksamen Gebarung (Saldo 3 + Saldo 4) | 371.200,00 | 717.800,00 | -346.600,00 |

1. Nachtragsvoranschlag 2024

NVA Finanzierungshaushalt Bereichsbudget 1. und 2. Ebene (Anlage 1b)

Gemeinde St. Pantaleon-Erla

Finanzwirtschaft (Gruppe 9)

| MVAG | Mittelverwendungs- und aufbringungsgruppen (1. und 2. Ebene) | VA 2024 inkl. NVA | VA 2024 | 1. NVA |
|------------|---|---------------------|---------------------|-----------------|
| 311 | Einzahlungen aus operativer Verwaltungstätigkeit | 4.131.800,00 | 4.129.400,00 | 2.400,00 |
| 3111 | Einzahlungen aus eigenen Abgaben | 1.354.800,00 | 1.352.400,00 | 2.400,00 |
| 3112 | Einzahlungen aus Ertragsanteilen | 2.770.000,00 | 2.770.000,00 | 0,00 |
| 3113 | Einzahlungen aus Gebühren | 0,00 | 0,00 | 0,00 |
| 3114 | Einzahlungen aus Leistungen | 7.000,00 | 7.000,00 | 0,00 |
| 3115 | Einzahlungen aus Besitz und wirtschaftlicher Tätigkeit | 0,00 | 0,00 | 0,00 |
| 3116 | Einzahlungen aus Veräußerung von geringwertigen Wirtschaftsgütern (GWG) und sonstige Einzahlungen | 0,00 | 0,00 | 0,00 |
| 312 | Einzahlungen aus Transfers | 13.900,00 | 13.900,00 | 0,00 |
| 3121 | Transferzahlungen von Trägern des öffentlichen Rechts | 13.900,00 | 13.900,00 | 0,00 |
| 3122 | Transferzahlungen von Beteiligungen | 0,00 | 0,00 | 0,00 |
| 3123 | Transferzahlungen von Unternehmen (inkl. Finanzunternehmen) | 0,00 | 0,00 | 0,00 |
| 3124 | Transferzahlungen von Haushalten und Organisationen ohne Erwerbscharakter | 0,00 | 0,00 | 0,00 |
| 3125 | Transferzahlungen vom Ausland | 0,00 | 0,00 | 0,00 |
| 3126 | Investitions- und Tilgungszuschüsse zwischen Unternehmungen und Betrieben der Gebietskörperschaft und der Gebietskörperschaft | 0,00 | 0,00 | 0,00 |
| 313 | Einzahlungen aus Finanzerträgen | 2.300,00 | 2.300,00 | 0,00 |
| 3131 | Einzahlungen aus Zinserträgen | 2.300,00 | 2.300,00 | 0,00 |
| 3132 | Einzahlungen aus Zinsen aus derivativen Finanzinstrumenten mit und ohne Grundgeschäft | 0,00 | 0,00 | 0,00 |
| 3133 | Einzahlungen aus Gewinnentnahmen von marktbestimmten Betrieben | 0,00 | 0,00 | 0,00 |
| 3134 | Sonstige Einzahlungen aus Finanzerträgen | 0,00 | 0,00 | 0,00 |
| 3135 | Einzahlungen aus Dividenden/Gewinnausschüttungen | 0,00 | 0,00 | 0,00 |
| 31 | Summe Einzahlungen operative Gebarung | 4.148.000,00 | 4.145.600,00 | 2.400,00 |
| 321 | Auszahlungen aus Personalaufwand | 72.000,00 | 72.000,00 | 0,00 |
| 3211 | Auszahlungen für Personalaufwand (Bezüge, Nebengebühren, und Mehrleistungsvergütungen) | 57.800,00 | 57.800,00 | 0,00 |
| 3212 | Auszahlungen für gesetzliche und freiwillige Sozialaufwendungen | 14.200,00 | 14.200,00 | 0,00 |
| 3213 | Auszahlungen aus sonstigem Personalaufwand | 0,00 | 0,00 | 0,00 |
| 322 | Auszahlungen aus Sachaufwand | 800,00 | 800,00 | 0,00 |
| 3221 | Auszahlungen für Gebrauchs- und Verbrauchsgüter, Handelswaren | 0,00 | 0,00 | 0,00 |
| 3222 | Auszahlungen für Verwaltungs- und Betriebsaufwand | 0,00 | 0,00 | 0,00 |
| 3223 | Auszahlungen für Leasing- und Mietaufwand | 0,00 | 0,00 | 0,00 |
| 3224 | Auszahlungen für Instandhaltung | 0,00 | 0,00 | 0,00 |
| 3225 | Sonstige Auszahlungen aus Sachaufwand | 800,00 | 800,00 | 0,00 |
| 3226 | Auszahlungen aus der Inanspruchnahme von Haftungen | 0,00 | 0,00 | 0,00 |
| 323 | Auszahlungen aus Transfers | 34.500,00 | 34.500,00 | 0,00 |
| 3231 | Transferzahlungen an Träger des öffentlichen Rechts | 34.500,00 | 34.500,00 | 0,00 |

1. Nachtragsvoranschlag 2024

NVA Finanzierungshaushalt Bereichsbudget 1. und 2. Ebene (Anlage 1b)

Gemeinde St. Pantaleon-Erla

Finanzwirtschaft (Gruppe 9)

| MVAG | Mittelverwendungs- und aufbringungsgruppen (1. und 2. Ebene) | VA 2024 inkl. NVA | VA 2024 | 1. NVA |
|------------|---|---------------------|---------------------|-----------------|
| 3232 | Transferzahlungen an Beteiligungen | 0,00 | 0,00 | 0,00 |
| 3233 | Transferzahlungen an Unternehmen (inkl. Finanzunternehmen) | 0,00 | 0,00 | 0,00 |
| 3234 | Transferzahlungen an Haushalte und Organisationen ohne Erwerbscharakter | 0,00 | 0,00 | 0,00 |
| 3235 | Transferzahlungen an das Ausland | 0,00 | 0,00 | 0,00 |
| 3236 | Investitions- und Tilgungszuschüsse zwischen Unternehmungen und Betrieben der Gebietskörperschaft und der Gebietskörperschaft | 0,00 | 0,00 | 0,00 |
| 324 | Auszahlungen aus Finanzaufwand | 3.000,00 | 3.000,00 | 0,00 |
| 3241 | Auszahlungen für Zinsen | 0,00 | 0,00 | 0,00 |
| 3242 | Auszahlungen für Zinsen aus derivativen Finanzinstrumenten mit und ohne Grundgeschäft | 0,00 | 0,00 | 0,00 |
| 3243 | Auszahlungen aus Gewinnentnahmen von marktbestimmten Betrieben | 0,00 | 0,00 | 0,00 |
| 3244 | Sonstige Auszahlungen aus Finanzaufwendungen | 3.000,00 | 3.000,00 | 0,00 |
| 32 | Summe Auszahlungen operative Gebarung | 110.300,00 | 110.300,00 | 0,00 |
| SA1 | Saldo (1) Geldfluss aus der operativen Gebarung (31 – 32) | 4.037.700,00 | 4.035.300,00 | 2.400,00 |
| 331 | Einzahlungen aus der Investitionstätigkeit | 0,00 | 0,00 | 0,00 |
| 3311 | Einzahlungen aus der Veräußerung von immateriellem Vermögen | 0,00 | 0,00 | 0,00 |
| 3312 | Einzahlungen aus der Veräußerung von Grundstücken und Grundstückeinrichtungen | 0,00 | 0,00 | 0,00 |
| 3313 | Einzahlungen aus der Veräußerung von Gebäuden und Bauten | 0,00 | 0,00 | 0,00 |
| 3314 | Einzahlungen aus der Veräußerung von technischen Anlagen, Fahrzeugen und Maschinen | 0,00 | 0,00 | 0,00 |
| 3315 | Einzahlungen aus der Veräußerung von Amts-, Betriebs- und Geschäftsausstattung | 0,00 | 0,00 | 0,00 |
| 3316 | Einzahlungen aus der Veräußerung von Kulturgütern | 0,00 | 0,00 | 0,00 |
| 3317 | Einzahlungen aus der Veräußerung von Beteiligungen | 0,00 | 0,00 | 0,00 |
| 3318 | Einzahlungen aus der Veräußerung von kofinanzierten Schutzbauten | 0,00 | 0,00 | 0,00 |
| 332 | Einzahlungen aus der Rückzahlung von Darlehen sowie gewährten Vorschüssen | 0,00 | 0,00 | 0,00 |
| 3321 | Einzahlungen aus Darlehen an Träger des öffentlichen Rechts | 0,00 | 0,00 | 0,00 |
| 3322 | Einzahlungen aus Darlehen an Beteiligungen | 0,00 | 0,00 | 0,00 |
| 3323 | Einzahlungen aus Darlehen an Unternehmen und Haushalte | 0,00 | 0,00 | 0,00 |
| 3325 | Einzahlungen aus Vorschüssen und Anzahlungen | 0,00 | 0,00 | 0,00 |
| 333 | Einzahlungen aus Kapitaltransfers | 0,00 | 0,00 | 0,00 |
| 3331 | Kapitaltransferzahlungen von Trägern des öffentlichen Rechts | 0,00 | 0,00 | 0,00 |
| 3332 | Kapitaltransferzahlungen von Beteiligungen | 0,00 | 0,00 | 0,00 |
| 3333 | Kapitaltransferzahlungen von Unternehmen | 0,00 | 0,00 | 0,00 |
| 3334 | Kapitaltransferzahlungen von Haushalten und Organisationen ohne Erwerbscharakter | 0,00 | 0,00 | 0,00 |
| 3335 | Kapitaltransferzahlungen vom Ausland | 0,00 | 0,00 | 0,00 |
| 33 | Summe Einzahlungen investive Gebarung | 0,00 | 0,00 | 0,00 |

1. Nachtragsvoranschlag 2024

Gemeinde St. Pantaleon-Erla

NVA Finanzierungshaushalt Bereichsbudget 1. und 2. Ebene (Anlage 1b)

Finanzwirtschaft (Gruppe 9)

| MVAG | Mittelverwendungs- und aufbringungsgruppen (1. und 2. Ebene) | VA 2024 inkl. NVA | VA 2024 | 1. NVA |
|------------|--|---------------------|---------------------|-----------------|
| 341 | Auszahlungen aus der Investitionstätigkeit | 0,00 | 0,00 | 0,00 |
| 3411 | Auszahlungen für den Erwerb von immateriellem Vermögen | 0,00 | 0,00 | 0,00 |
| 3412 | Auszahlungen für den Erwerb von Grundstücken und Grundstückseinrichtungen | 0,00 | 0,00 | 0,00 |
| 3413 | Auszahlungen für den Erwerb von Gebäuden und Bauten | 0,00 | 0,00 | 0,00 |
| 3414 | Auszahlungen für den Erwerb von technischen Anlagen, Fahrzeugen und Maschinen | 0,00 | 0,00 | 0,00 |
| 3415 | Auszahlungen für den Erwerb von Amts-, Betriebs- und Geschäftsausstattung | 0,00 | 0,00 | 0,00 |
| 3416 | Auszahlungen für den Erwerb von Kulturgütern | 0,00 | 0,00 | 0,00 |
| 3417 | Auszahlungen für den Erwerb von Beteiligungen | 0,00 | 0,00 | 0,00 |
| 3418 | Auszahlungen für den Erwerb von kofinanzierten Schutzbauten | 0,00 | 0,00 | 0,00 |
| 342 | Auszahlungen aus der Gewährung von Darlehen sowie gewährten Vorschüssen | 0,00 | 0,00 | 0,00 |
| 3421 | Auszahlungen von Darlehen an Träger des öffentlichen Rechts | 0,00 | 0,00 | 0,00 |
| 3422 | Auszahlungen von Darlehen an Beteiligungen | 0,00 | 0,00 | 0,00 |
| 3423 | Auszahlungen von Darlehen an Unternehmen und Haushalte | 0,00 | 0,00 | 0,00 |
| 3425 | Auszahlungen von Vorschüssen und Anzahlungen | 0,00 | 0,00 | 0,00 |
| 343 | Auszahlungen aus Kapitaltransfers | 0,00 | 0,00 | 0,00 |
| 3431 | Kapitaltransferzahlungen an Träger des öffentlichen Rechts | 0,00 | 0,00 | 0,00 |
| 3432 | Kapitaltransferzahlungen an Beteiligungen | 0,00 | 0,00 | 0,00 |
| 3433 | Kapitaltransferzahlungen an Unternehmen (Finanzunternehmen) | 0,00 | 0,00 | 0,00 |
| 3434 | Kapitaltransferzahlungen an Haushalte und Organisationen ohne Erwerbscharakter | 0,00 | 0,00 | 0,00 |
| 3435 | Kapitaltransferzahlungen an das Ausland | 0,00 | 0,00 | 0,00 |
| 34 | Summe Auszahlungen investive Gebarung | 0,00 | 0,00 | 0,00 |
| SA2 | Saldo (2) Geldfluss aus der investiven Gebarung (33 – 34) | 0,00 | 0,00 | 0,00 |
| SA3 | Saldo (3) Nettofinanzierungssaldo (Saldo 1 + Saldo 2) | 4.037.700,00 | 4.035.300,00 | 2.400,00 |
| 351 | Einzahlungen aus der Aufnahme von Finanzschulden | 0,00 | 0,00 | 0,00 |
| 3511 | Einzahlungen aus empfangenen Darlehen von öffentlichen Körperschaften und Rechtsträgern | 0,00 | 0,00 | 0,00 |
| 3512 | Einzahlungen aus empfangenen Darlehen von Beteiligungen | 0,00 | 0,00 | 0,00 |
| 3513 | Einzahlungen aus empfangenen Darlehen von Unternehmen und privaten Haushalten | 0,00 | 0,00 | 0,00 |
| 3514 | Einzahlungen aus Finanzschulden (Finanzunternehmen) | 0,00 | 0,00 | 0,00 |
| 3515 | Einzahlungen aus Aufnahmen von Leasingverbindlichkeiten | 0,00 | 0,00 | 0,00 |
| 353 | Einzahlungen infolge eines Kapitaltausches bei derivativen Finanzinstrumenten mit Grundgeschäft | 0,00 | 0,00 | 0,00 |
| 3530 | Einzahlungen infolge eines Kapitaltausches bei derivativen Finanzinstrumenten mit Grundgeschäft | 0,00 | 0,00 | 0,00 |
| 355 | Einzahlungen aus dem Abgang von Finanzinstrumenten | 0,00 | 0,00 | 0,00 |

1. Nachtragsvoranschlag 2024

NVA Finanzierungshaushalt Bereichsbudget 1. und 2. Ebene (Anlage 1b)

Gemeinde St. Pantaleon-Erla

Finanzwirtschaft (Gruppe 9)

| MVAG | Mittelverwendungs- und aufbringungsgruppen (1. und 2. Ebene) | VA 2024 inkl. NVA | VA 2024 | 1. NVA |
|------------|--|---------------------|---------------------|-----------------|
| 3550 | Einzahlungen aus dem Abgang von Finanzinstrumenten | 0,00 | 0,00 | 0,00 |
| 35 | Summe Einzahlungen aus der Finanzierungstätigkeit | 0,00 | 0,00 | 0,00 |
| 361 | Auszahlungen aus der Tilgung von Finanzschulden | 0,00 | 0,00 | 0,00 |
| 3611 | Auszahlungen aus empfangenen Darlehen von öffentlichen Körperschaften und Rechtsträgern | 0,00 | 0,00 | 0,00 |
| 3612 | Auszahlungen aus empfangenen Darlehen von Beteiligungen | 0,00 | 0,00 | 0,00 |
| 3613 | Auszahlungen aus empfangenen Darlehen von Unternehmen und privaten Haushalten | 0,00 | 0,00 | 0,00 |
| 3614 | Auszahlungen aus Finanzschulden | 0,00 | 0,00 | 0,00 |
| 3615 | Auszahlungen aus Rückzahlungen von Leasingverbindlichkeiten | 0,00 | 0,00 | 0,00 |
| 363 | Auszahlungen infolge eines Kapitaltausches bei derivativen Finanzinstrumenten mit Grundgeschäft | 0,00 | 0,00 | 0,00 |
| 3630 | Auszahlungen infolge eines Kapitaltausches bei derivativen Finanzinstrumenten mit Grundgeschäft | 0,00 | 0,00 | 0,00 |
| 365 | Auszahlungen für den Erwerb von Finanzinstrumenten | 0,00 | 0,00 | 0,00 |
| 3650 | Auszahlungen für den Erwerb von Finanzinstrumenten | 0,00 | 0,00 | 0,00 |
| 36 | Summe Auszahlungen aus der Finanzierungstätigkeit | 0,00 | 0,00 | 0,00 |
| SA4 | Saldo (4) Geldfluss aus der Finanzierungstätigkeit (35 – 36) | 0,00 | 0,00 | 0,00 |
| SA5 | Saldo (5) Geldfluss aus der voranschlagswirksamen Gebarung (Saldo 3 + Saldo 4) | 4.037.700,00 | 4.035.300,00 | 2.400,00 |

Querschnitt (Anlage 5b)

1. Nachtragsvoranschlag 2024

Querschnitt (Anlage 5b)

Gemeinde St. Pantaleon-Erla

| VQS-Pos. | Zuordnung der MVAG | Bezeichnung | Anmerkungen | Gesamt-Haushalt | Haushalt ohne Quasi-KG | Quasi-KG ² |
|---|--|---|--|----------------------|------------------------|-----------------------|
| Mittelaufbringung (Erträge bzw. Einzahlungen und erhaltene Kapitaltransfers) | | | | | | |
| 10 | 3111 | Einzahlungen aus eigenen Abgaben | | 1.354.800,00 | 1.354.800,00 | 0,00 |
| 11 | 2112 | Erträge aus Ertragsanteilen | | 2.770.000,00 | 2.770.000,00 | 0,00 |
| 12 | 2113, 2114, 2115 | Erträge aus Gebühren, Leistungen, Besitz und wirtschaftlicher Tätigkeit | | 895.100,00 | 160.900,00 | 734.200,00 |
| 13 | 2116 | Erträge aus Veräußerungen, sonstige Erträge | ohne Gruppe (Konto) 806, 807, 899 | 37.900,00 | 37.900,00 | 0,00 |
| 14 | 2117 | Nicht finanzierungswirksame operative Erträge | ohne Gruppe (Konto) 817, 819, 891 | 0,00 | 0,00 | 0,00 |
| 15 | 212x | Erträge aus Transfers | ohne Gruppe (Konto) 813 | 1.330.800,00 | 301.100,00 | 1.029.700,00 |
| 16 | 213x | Finanzerträge | ohne Gruppe (Konto) 818, 821, 825, 826 | 2.300,00 | 2.300,00 | 0,00 |
| 17 | 333x | Erhaltene Kapitaltransfers | | 782.300,00 | 650.200,00 | 132.100,00 |
| 19 | Summe 1 (Mittelaufbringung bereinigt)³ | | | 7.173.200,00 | 5.277.200,00 | 1.896.000,00 |
| Mittelverwendung (Aufwendungen) | | | | | | |
| 20 | 2211, 2212, 2213 | Finanzierungswirksamer Personalaufwand | | 1.115.200,00 | 1.107.200,00 | 8.000,00 |
| 21 | 2221 - 2225 | Finanzierungswirksamer Sachaufwand | ohne Gruppe (Konto) 799 | 1.380.000,00 | 1.133.800,00 | 246.200,00 |
| 22 | 2226 | Verluste aus dem Abgang von Anlagevermögen, Rückstellungen für ausstehende Rechnungen | nur Gruppe (Konto) 683, 688 | 0,00 | 0,00 | 0,00 |
| 23 | 223x | Transferaufwand | ohne Gruppe (Konto) 696, 761 | 2.496.100,00 | 2.116.500,00 | 379.600,00 |
| 24 | 224x | Finanzaufwand | ohne Gruppe (Konto) 652, 654, 682, 694, 697, 699 | 134.400,00 | 52.500,00 | 81.900,00 |
| 29 | Summe 2 (Mittelverwendung bereinigt)³ | | | 5.125.700,00 | 4.410.000,00 | 715.700,00 |
| Vermögensbildung (Sachanlagevermögen), inkl. Vorräte | | | | | | |
| 30 | 341x | Immaterielle Vermögenswerte und Sachanlagen (Zugang/Auszahlungen) | ohne Gruppe (Konto) 080-083 | 5.803.200,00 | 3.141.900,00 | 2.661.300,00 |
| 31 | 331x | Immaterielle Vermögenswerte und Sachanlagen (Abgang/Einzahlungen) | ohne Gruppe (Konto) 080-083, 800-806 (Abgang mit Minus erfassen) | 0,00 | 0,00 | 0,00 |
| 32 | 3221 | Vorräte (Saldo/Auszahlungen) | ohne Unterklasse 40-48 | 0,00 | 0,00 | 0,00 |
| 39 | Summe 3 (Vermögensbildung bereinigt)³ | | | 5.803.200,00 | 3.141.900,00 | 2.661.300,00 |
| 49 | Saldo = Summe 1 - Summe 2 - Summe 3 | | | -3.755.700,00 | -2.274.700,00 | -1.481.000,00 |

1. Nachtragsvoranschlag 2024

Querschnitt (Anlage 5b)

Gemeinde St. Pantaleon-Erla

| VQS- Pos. | Zuordnung der MVAG | Bezeichnung | Anmerkungen | Gesamt- Haushalt | Haushalt ohne Quasi-KG | Quasi-KG ² |
|---|---|---|----------------------------------|---------------------|---------------------------|-----------------------|
| Überrechnung Quasi-Kapitalgesellschaften (Quasi-KG) gemäß ESVG | | | | | | |
| 50 | 2301 | Entnahmen von Haushaltsrücklagen | | n.a. | n.a. | 0,00 |
| 51 | 2401 | Zuweisungen an Haushaltsrücklagen | | n.a. | n.a. | 0,00 |
| 52 | 332x | Einzahlungen aus der Rückzahlung von Darlehen sowie gewährten Vorschüssen | ohne Gruppe (Konto) 273, 280-282 | n.a. | n.a. | 0,00 |
| 53 | 342x | Auszahlungen aus der Gewährung von Darlehen sowie gewährten Vorschüssen | ohne Gruppe (Konto) 273, 280-282 | n.a. | n.a. | 0,00 |
| 54 | 351x | Einzahlungen aus der Aufnahme von Finanzschulden | | n.a. | n.a. | 2.350.000,00 |
| 55 | 361x | Auszahlungen aus der Tilgung von Finanzschulden | | n.a. | n.a. | -173.700,00 |
| 59 | Überrechnung Quasi-KG Summe aus Position 49 (Quasi-KG) und Position 50 bis 55 | | | n.a. | n.a. | 695.300,00 |
| 60 | Finanzierungssaldo (Voranschlag) aus Position 49 (Haushalt ohne Quasi- KG) und Position 59 (Quasi-KG) ¹ | | | n.a. | -1.579.400,00 | n.a. |
| 61 | Erläuterungen der Gebietskörperschaft (optional) | | | | | |

1) Entsprechend den Bestimmungen des Artikel 15 Abs. 1 Österreichischer Stabilitätspakt sind die Daten bzw. Grobplanungen der Gemeinden landesweise im Wege der Länder vorzulegen, das ausgewiesene Einzelergebnis der Gemeinde zum Finanzierungssaldo gemäß Pos. 60 hat nur bedingte Aussagekraft für das Gesamtergebnis der Haushaltskoordinierung.

2) Quasi-Kapitalgesellschaften außerhalb des Sektors Staat gemäß ESVG (Ansatz 85-89).

3) Mittelaufbringung und -verwendung sowie Vermögensbildung bereinigt näherungsweise im Sinne der Einnahmen und Ausgaben gemäß ESVG.

1. NVA Ergebnis- und Finanzierungsvoranschlag Detailnachweis

1. Nachtragsvoranschlag 2024

Gemeinde St. Pantaleon-Erla

NVA Ergebnis- und Finanzierungsvoranschlag Detailnachweis

| | MVAG | VC QU | Ergebnisvoranschlag | | Finanzierungsvoranschlag | | | | | |
|--|---|-------|---------------------|-------------|--------------------------|--------------------|-------------|--------------------|--------------------|-------------|
| | | | EH | FH | VA 2024 inkl. NVA | VA 2024 | 1. NVA | VA 2024 inkl. NVA | VA 2024 | 1. NVA |
| 0 Vertretungskörper und allgemeine Verwaltung | | | | | | | | | | |
| 00 | Gewählte Gemeindeorgane | | | | | | | | | |
| 000 | Gewählte Gemeindeorgane | | | | | | | | | |
| 000000 | Gewählte Gemeindeorgane | | | | | | | | | |
| Operative Gebarung | | | | | | | | | | |
| SU 21 / 31 | Summe Erträge / Einzahlungen operative Gebarung | | | 0,00 | 0,00 | 0,00 | 0,00 | 0,00 | 0,00 | 0,00 |
| 1/000000-582000 | SV Dienstgeber | 2212 | 3212 | 20 | 12.300,00 | 12.300,00 | 0,00 | 12.300,00 | 12.300,00 | 0,00 |
| 1/000000-721000 | Bezüge der Mandatare | 2225 | 3225 | 22 | 136.600,00 | 136.600,00 | 0,00 | 136.600,00 | 136.600,00 | 0,00 |
| 1/000000-721100 | Reisekosten Mandatare | 2225 | 3225 | 22 | 300,00 | 300,00 | 0,00 | 300,00 | 300,00 | 0,00 |
| 1/000000-724000 | Reisegebühren | 2225 | 3225 | 24 | 0,00 | 0,00 | 0,00 | 0,00 | 0,00 | 0,00 |
| 1/000000-729000 | Schulung Mandatare | 2225 | 3225 | 24 | 4.000,00 | 4.000,00 | 0,00 | 4.000,00 | 4.000,00 | 0,00 |
| 1/000000-752000 | Pensionskosten Gemeinde-Beamte/Bgm. | 2231 | 3231 | 26 | 118.000,00 | 118.000,00 | 0,00 | 118.000,00 | 118.000,00 | 0,00 |
| 1/000000-760000 | Bürgermeisterpension | 2234 | 3234 | 21 | 22.700,00 | 22.700,00 | 0,00 | 22.700,00 | 22.700,00 | 0,00 |
| SU 22 / 32 | Summe Aufwendungen / Auszahlungen operative Gebarung | | | | 293.900,00 | 293.900,00 | 0,00 | 293.900,00 | 293.900,00 | 0,00 |
| SA 0 / SA 1 | (0) Nettoergebnis (21 - 22) / (1) Geldfluss operative Gebarung (31 - 32) | | | | -293.900,00 | -293.900,00 | 0,00 | -293.900,00 | -293.900,00 | 0,00 |
| SA01 | Saldo (01) Haushaltsrücklagen (230 - 240) | | | | 0,00 | 0,00 | 0,00 | 0,00 | 0,00 | 0,00 |
| SA00 | Saldo (00) Nettoergebnis nach Haushaltsrücklagen (Saldo 0 + Saldo 01) | | | | -293.900,00 | -293.900,00 | 0,00 | | | |
| Investive Gebarung | | | | | | | | | | |
| SU 33 | Summe Einzahlungen investive Gebarung | | | | | | | 0,00 | 0,00 | 0,00 |
| SU 34 | Summe Auszahlungen investive Gebarung | | | | | | | 0,00 | 0,00 | 0,00 |
| SA2 | Saldo (2) Geldfluss aus der Investiven Gebarung (33 - 34) | | | | | | | 0,00 | 0,00 | 0,00 |
| SA3 | Saldo (3) Nettofinanzierungssaldo (Saldo 1 + Saldo 2) | | | | | | | -293.900,00 | -293.900,00 | 0,00 |
| Finanzierungstätigkeit | | | | | | | | | | |
| SU 35 | Summe Einzahlungen aus der Finanzierungstätigkeit | | | | | | | 0,00 | 0,00 | 0,00 |
| SU 36 | Summe Auszahlungen aus der Finanzierungstätigkeit | | | | | | | 0,00 | 0,00 | 0,00 |
| SA4 | Saldo (4) Geldfluss aus der Finanzierungstätigkeit (35 - 36) | | | | | | | 0,00 | 0,00 | 0,00 |
| SA5 | Saldo (5) Geldfluss aus der voranschlagswirksamen Gebarung (Saldo 3 + Saldo 4) | | | | | | | -293.900,00 | -293.900,00 | 0,00 |
| 01 | Hauptverwaltung | | | | | | | | | |
| 010 | Zentralamt | | | | | | | | | |
| 010000 | Zentralamt | | | | | | | | | |
| Operative Gebarung | | | | | | | | | | |
| 2/010000+813000 | Erträge aus der Auflösung von Investitionszuschüssen (Kapitaltransfers) | 2127 | | | 200,00 | 200,00 | 0,00 | 0,00 | 0,00 | 0,00 |
| 2/010000+828000 | Ersätze AMS | 2116 | 3116 | 18 | 0,00 | 0,00 | 0,00 | 0,00 | 0,00 | 0,00 |
| 2/010000+829000 | Sonstige Einnahmen | 2116 | 3116 | 18 | 16.000,00 | 16.000,00 | 0,00 | 16.000,00 | 16.000,00 | 0,00 |

1. Nachtragsvoranschlag 2024

Gemeinde St. Pantaleon-Erla

NVA Ergebnis- und Finanzierungsvoranschlag Detailnachweis

| | | MVAG | | VC QU | Ergebnisvoranschlag | | | Finanzierungsvoranschlag | | |
|--------------------|---|------|------|-------|---------------------|--------------------|------------------|--------------------------|--------------------|------------------|
| | | EH | FH | | VA 2024 inkl. NVA | VA 2024 | 1. NVA | VA 2024 inkl. NVA | VA 2024 | 1. NVA |
| 2/010000+829100 | Einnahmen Inserate | 2116 | 3116 | 18 | 900,00 | 900,00 | 0,00 | 900,00 | 900,00 | 0,00 |
| 2/010000+829200 | Einnahmen Plakatständer | 2116 | 3116 | 18 | 100,00 | 100,00 | 0,00 | 100,00 | 100,00 | 0,00 |
| 2/010000+829300 | Verkauf Bücher, Werbeartikel ... | 2116 | 3116 | 18 | 100,00 | 100,00 | 0,00 | 100,00 | 100,00 | 0,00 |
| SU 21 / 31 | Summe Erträge / Einzahlungen operative Gebarung | | | | 17.300,00 | 17.300,00 | 0,00 | 17.100,00 | 17.100,00 | 0,00 |
| 1/010000-400000 | Geringwertige Wirtschaftsgüter | 2221 | 3221 | 23 | 6.500,00 | 6.500,00 | 0,00 | 6.500,00 | 6.500,00 | 0,00 |
| 1/010000-451000 | Brennstoffe | 2221 | 3221 | 23 | 9.000,00 | 9.000,00 | 0,00 | 9.000,00 | 9.000,00 | 0,00 |
| 1/010000-454000 | Reinigungsmittel | 2221 | 3221 | 23 | 2.000,00 | 2.000,00 | 0,00 | 2.000,00 | 2.000,00 | 0,00 |
| 1/010000-456000 | Büromaterial | 2221 | 3221 | 23 | 3.500,00 | 3.500,00 | 0,00 | 3.500,00 | 3.500,00 | 0,00 |
| 1/010000-457000 | Drucksorten Gemeindeamt | 2221 | 3221 | 23 | 0,00 | 0,00 | 0,00 | 0,00 | 0,00 | 0,00 |
| 1/010000-459000 | Sonstige Verbrauchsgüter | 2221 | 3221 | 23 | 200,00 | 200,00 | 0,00 | 200,00 | 200,00 | 0,00 |
| 1/010000-510000 | Bezüge für VB Angestellte | 2211 | 3211 | 20 | 188.500,00 | 188.500,00 | 0,00 | 188.500,00 | 188.500,00 | 0,00 |
| 1/010000-511000 | Bezüge für VB Arbeiter | 2211 | 3211 | 20 | 9.600,00 | 9.600,00 | 0,00 | 9.600,00 | 9.600,00 | 0,00 |
| 1/010000-522000 | Bezüge Aushilfen Angestellte | 2211 | 3211 | 20 | 2.600,00 | 2.600,00 | 0,00 | 2.600,00 | 2.600,00 | 0,00 |
| 1/010000-523000 | Bezüge Aushilfen Arbeiter | 2211 | 3211 | 20 | 0,00 | 0,00 | 0,00 | 0,00 | 0,00 | 0,00 |
| 1/010000-565000 | Mehrleistungsvergütungen | 2211 | 3211 | 20 | 2.200,00 | 2.200,00 | 0,00 | 2.200,00 | 2.200,00 | 0,00 |
| 1/010000-567000 | Belohnungen | 2213 | 3213 | 20 | 0,00 | 0,00 | 0,00 | 0,00 | 0,00 | 0,00 |
| 1/010000-569000 | Nebengebühren | 2211 | 3211 | 20 | 4.600,00 | 4.600,00 | 0,00 | 4.600,00 | 4.600,00 | 0,00 |
| 1/010000-580000 | Dienstgeberbeitrag (FBAF) | 2212 | 3212 | 20 | 7.600,00 | 7.600,00 | 0,00 | 7.600,00 | 7.600,00 | 0,00 |
| 1/010000-582000 | SV Dienstgeber | 2212 | 3212 | 20 | 44.300,00 | 44.300,00 | 0,00 | 44.300,00 | 44.300,00 | 0,00 |
| 1/010000-600000 | Strom | 2222 | 3222 | 24 | 1.400,00 | 1.400,00 | 0,00 | 1.400,00 | 1.400,00 | 0,00 |
| 1/010000-614000 | Instandhaltung Gemeindeamt | 2224 | 3224 | 24 | 7.000,00 | 6.000,00 | 1.000,00 | 7.000,00 | 6.000,00 | 1.000,00 |
| 1/010000-616000 | Instandhaltung EDV | 2224 | 3224 | 24 | 8.800,00 | 8.800,00 | 0,00 | 8.800,00 | 8.800,00 | 0,00 |
| 1/010000-630000 | Postgebühren | 2222 | 3222 | 24 | 7.900,00 | 7.900,00 | 0,00 | 7.900,00 | 7.900,00 | 0,00 |
| 1/010000-631000 | Telefongebühren | 2222 | 3222 | 24 | 3.000,00 | 3.000,00 | 0,00 | 3.000,00 | 3.000,00 | 0,00 |
| 1/010000-670000 | Versicherungen | 2222 | 3222 | 24 | 10.500,00 | 10.500,00 | 0,00 | 10.500,00 | 10.500,00 | 0,00 |
| 1/010000-680000 | Planmäßige Abschreibung | 2226 | | | 11.300,00 | 11.300,00 | 0,00 | 0,00 | 0,00 | 0,00 |
| 1/010000-700000 | Miete Kopierer | 2223 | 3223 | 24 | 11.300,00 | 11.300,00 | 0,00 | 11.300,00 | 11.300,00 | 0,00 |
| 1/010000-710000 | Öffentliche Abgaben | 2225 | 3225 | 24 | 4.100,00 | 4.100,00 | 0,00 | 4.100,00 | 4.100,00 | 0,00 |
| 1/010000-710100 | Grundbuchabfragekosten | 2225 | 3225 | 24 | 200,00 | 200,00 | 0,00 | 200,00 | 200,00 | 0,00 |
| 1/010000-724000 | Reisegebühren | 2225 | 3225 | 24 | 1.300,00 | 1.300,00 | 0,00 | 1.300,00 | 1.300,00 | 0,00 |
| 1/010000-728000 | Kosten Gemdat | 2225 | 3225 | 24 | 23.000,00 | 23.000,00 | 0,00 | 23.000,00 | 23.000,00 | 0,00 |
| 1/010000-728100 | Homepage Wartung | 2225 | 3225 | 24 | 2.400,00 | 2.400,00 | 0,00 | 2.400,00 | 2.400,00 | 0,00 |
| 1/010000-728200 | Arbeitsplatzevaluierung | 2225 | 3225 | 24 | 1.900,00 | 1.900,00 | 0,00 | 1.900,00 | 1.900,00 | 0,00 |
| 1/010000-728300 | Kosten Lohnverrechnung/Steuerberatung | 2225 | 3225 | 24 | 15.000,00 | 15.000,00 | 0,00 | 15.000,00 | 15.000,00 | 0,00 |
| 1/010000-729000 | Sonstige Ausgaben | 2225 | 3225 | 24 | 10.000,00 | 5.000,00 | 5.000,00 | 10.000,00 | 5.000,00 | 5.000,00 |
| SU 22 / 32 | Summe Aufwendungen / Auszahlungen operative Gebarung | | | | 399.700,00 | 393.700,00 | 6.000,00 | 388.400,00 | 382.400,00 | 6.000,00 |
| SA 0 / SA 1 | (0) Nettoergebnis (21 - 22) / (1) Geldfluss operative Gebarung (31 - 32) | | | | -382.400,00 | -376.400,00 | -6.000,00 | -371.300,00 | -365.300,00 | -6.000,00 |
| SA01 | Saldo (01) Haushaltsrücklagen (230 - 240) | | | | 0,00 | 0,00 | 0,00 | 0,00 | 0,00 | 0,00 |
| SA00 | Saldo (00) Nettoergebnis nach Haushaltsrücklagen (Saldo 0 + Saldo 01) | | | | -382.400,00 | -376.400,00 | -6.000,00 | | | |

1. Nachtragsvoranschlag 2024

Gemeinde St. Pantaleon-Erla

NVA Ergebnis- und Finanzierungsvoranschlag Detailnachweis

| | | MVAG | | VC QU | Ergebnisvoranschlag | | | Finanzierungsvoranschlag | | |
|-------------------------------|---|------|------|---------|---------------------|------------------|-------------|--------------------------|--------------------|-------------------|
| | | EH | FH | | VA 2024 inkl. NVA | VA 2024 | 1. NVA | VA 2024 inkl. NVA | VA 2024 | 1. NVA |
| Investive Gebarung | | | | | | | | | | |
| SU 33 | Summe Einzahlungen investive Gebarung | | | | | | | 0,00 | 0,00 | 0,00 |
| 1/010000-042000 | Amtsausstattung | | 3415 | 2 41 | 0,00 | 0,00 | 0,00 | 11.000,00 | 6.000,00 | 5.000,00 |
| SU 34 | Summe Auszahlungen investive Gebarung | | | | | | | 11.000,00 | 6.000,00 | 5.000,00 |
| SA2 | Saldo (2) Geldfluss aus der Investiven Gebarung (33 – 34) | | | | | | | -11.000,00 | -6.000,00 | -5.000,00 |
| SA3 | Saldo (3) Nettofinanzierungssaldo (Saldo 1 + Saldo 2) | | | | | | | -382.300,00 | -371.300,00 | -11.000,00 |
| Finanzierungstätigkeit | | | | | | | | | | |
| SU 35 | Summe Einzahlungen aus der Finanzierungstätigkeit | | | | | | | 0,00 | 0,00 | 0,00 |
| SU 36 | Summe Auszahlungen aus der Finanzierungstätigkeit | | | | | | | 0,00 | 0,00 | 0,00 |
| SA4 | Saldo (4) Geldfluss aus der Finanzierungstätigkeit (35 – 36) | | | | | | | 0,00 | 0,00 | 0,00 |
| SA5 | Saldo (5) Geldfluss aus der voranschlagswirksamen Gebarung (Saldo 3 + Saldo 4) | | | | | | | -382.300,00 | -371.300,00 | -11.000,00 |
| 011 | Personalamt | | | | | | | | | |
| 011000 | Personalamt | | | | | | | | | |
| Operative Gebarung | | | | | | | | | | |
| SU 21 / 31 | Summe Erträge / Einzahlungen operative Gebarung | | | | 0,00 | 0,00 | 0,00 | 0,00 | 0,00 | 0,00 |
| 1/011000-590000 | Weihnachtsgutscheine | | 2212 | 3212 20 | 2.700,00 | 2.700,00 | 0,00 | 2.700,00 | 2.700,00 | 0,00 |
| SU 22 / 32 | Summe Aufwendungen / Auszahlungen operative Gebarung | | | | 2.700,00 | 2.700,00 | 0,00 | 2.700,00 | 2.700,00 | 0,00 |
| SA 0 / SA 1 | (0) Nettoergebnis (21 - 22) / (1) Geldfluss operative Gebarung (31 – 32) | | | | -2.700,00 | -2.700,00 | 0,00 | -2.700,00 | -2.700,00 | 0,00 |
| SA01 | Saldo (01) Haushaltsrücklagen (230 - 240) | | | | 0,00 | 0,00 | 0,00 | 0,00 | 0,00 | 0,00 |
| SA00 | Saldo (00) Nettoergebnis nach Haushaltsrücklagen (Saldo 0 + Saldo 01) | | | | -2.700,00 | -2.700,00 | 0,00 | | | |
| Investive Gebarung | | | | | | | | | | |
| SU 33 | Summe Einzahlungen investive Gebarung | | | | | | | 0,00 | 0,00 | 0,00 |
| SU 34 | Summe Auszahlungen investive Gebarung | | | | | | | 0,00 | 0,00 | 0,00 |
| SA2 | Saldo (2) Geldfluss aus der Investiven Gebarung (33 – 34) | | | | | | | 0,00 | 0,00 | 0,00 |
| SA3 | Saldo (3) Nettofinanzierungssaldo (Saldo 1 + Saldo 2) | | | | | | | -2.700,00 | -2.700,00 | 0,00 |
| Finanzierungstätigkeit | | | | | | | | | | |
| SU 35 | Summe Einzahlungen aus der Finanzierungstätigkeit | | | | | | | 0,00 | 0,00 | 0,00 |
| SU 36 | Summe Auszahlungen aus der Finanzierungstätigkeit | | | | | | | 0,00 | 0,00 | 0,00 |
| SA4 | Saldo (4) Geldfluss aus der Finanzierungstätigkeit (35 – 36) | | | | | | | 0,00 | 0,00 | 0,00 |
| SA5 | Saldo (5) Geldfluss aus der voranschlagswirksamen Gebarung (Saldo 3 + Saldo 4) | | | | | | | -2.700,00 | -2.700,00 | 0,00 |
| 015 | Pressestelle, Amtsblatt und Öffentlichkeitsarbeit | | | | | | | | | |
| 015000 | Pressestelle, Amtsblatt, Öffentlk. Arbeit | | | | | | | | | |
| Operative Gebarung | | | | | | | | | | |
| SU 21 / 31 | Summe Erträge / Einzahlungen operative Gebarung | | | | 0,00 | 0,00 | 0,00 | 0,00 | 0,00 | 0,00 |

1. Nachtragsvoranschlag 2024

NVA Ergebnis- und Finanzierungsvoranschlag Detailnachweis

Gemeinde St. Pantaleon-Erla

| | | MVAG | | VC QU | Ergebnisvoranschlag | | | Finanzierungsvoranschlag | | |
|-------------------------------|---|------|------|-------|---------------------|------------------|-------------|--------------------------|------------------|-------------|
| | | EH | FH | | VA 2024 inkl. NVA | VA 2024 | 1. NVA | VA 2024 inkl. NVA | VA 2024 | 1. NVA |
| 1/015000-457000 | Gemeindezeitung | 2221 | 3221 | 23 | 9.800,00 | 9.800,00 | 0,00 | 9.800,00 | 9.800,00 | 0,00 |
| SU 22 / 32 | Summe Aufwendungen / Auszahlungen operative Gebarung | | | | 9.800,00 | 9.800,00 | 0,00 | 9.800,00 | 9.800,00 | 0,00 |
| SA 0 / SA 1 | (0) Nettoergebnis (21 - 22) / (1) Geldfluss operative Gebarung (31 - 32) | | | | -9.800,00 | -9.800,00 | 0,00 | -9.800,00 | -9.800,00 | 0,00 |
| SA01 | Saldo (01) Haushaltsrücklagen (230 - 240) | | | | 0,00 | 0,00 | 0,00 | 0,00 | 0,00 | 0,00 |
| SA00 | Saldo (00) Nettoergebnis nach Haushaltsrücklagen (Saldo 0 + Saldo 01) | | | | -9.800,00 | -9.800,00 | 0,00 | | | |
| Investive Gebarung | | | | | | | | | | |
| SU 33 | Summe Einzahlungen investive Gebarung | | | | | | | 0,00 | 0,00 | 0,00 |
| SU 34 | Summe Auszahlungen investive Gebarung | | | | | | | 0,00 | 0,00 | 0,00 |
| SA2 | Saldo (2) Geldfluss aus der Investiven Gebarung (33 - 34) | | | | | | | 0,00 | 0,00 | 0,00 |
| SA3 | Saldo (3) Nettofinanzierungssaldo (Saldo 1 + Saldo 2) | | | | | | | -9.800,00 | -9.800,00 | 0,00 |
| Finanzierungstätigkeit | | | | | | | | | | |
| SU 35 | Summe Einzahlungen aus der Finanzierungstätigkeit | | | | | | | 0,00 | 0,00 | 0,00 |
| SU 36 | Summe Auszahlungen aus der Finanzierungstätigkeit | | | | | | | 0,00 | 0,00 | 0,00 |
| SA4 | Saldo (4) Geldfluss aus der Finanzierungstätigkeit (35 - 36) | | | | | | | 0,00 | 0,00 | 0,00 |
| SA5 | Saldo (5) Geldfluss aus der voranschlagswirksamen Gebarung (Saldo 3 + Saldo 4) | | | | | | | -9.800,00 | -9.800,00 | 0,00 |
| 019 | Repräsentation | | | | | | | | | |
| 019000 | Repräsentation | | | | | | | | | |
| Operative Gebarung | | | | | | | | | | |
| SU 21 / 31 | Summe Erträge / Einzahlungen operative Gebarung | | | | 0,00 | 0,00 | 0,00 | 0,00 | 0,00 | 0,00 |
| 1/019000-723000 | Repräsentationsausgaben | 2225 | 3225 | 24 | 8.000,00 | 8.000,00 | 0,00 | 8.000,00 | 8.000,00 | 0,00 |
| SU 22 / 32 | Summe Aufwendungen / Auszahlungen operative Gebarung | | | | 8.000,00 | 8.000,00 | 0,00 | 8.000,00 | 8.000,00 | 0,00 |
| SA 0 / SA 1 | (0) Nettoergebnis (21 - 22) / (1) Geldfluss operative Gebarung (31 - 32) | | | | -8.000,00 | -8.000,00 | 0,00 | -8.000,00 | -8.000,00 | 0,00 |
| SA01 | Saldo (01) Haushaltsrücklagen (230 - 240) | | | | 0,00 | 0,00 | 0,00 | 0,00 | 0,00 | 0,00 |
| SA00 | Saldo (00) Nettoergebnis nach Haushaltsrücklagen (Saldo 0 + Saldo 01) | | | | -8.000,00 | -8.000,00 | 0,00 | | | |
| Investive Gebarung | | | | | | | | | | |
| SU 33 | Summe Einzahlungen investive Gebarung | | | | | | | 0,00 | 0,00 | 0,00 |
| SU 34 | Summe Auszahlungen investive Gebarung | | | | | | | 0,00 | 0,00 | 0,00 |
| SA2 | Saldo (2) Geldfluss aus der Investiven Gebarung (33 - 34) | | | | | | | 0,00 | 0,00 | 0,00 |
| SA3 | Saldo (3) Nettofinanzierungssaldo (Saldo 1 + Saldo 2) | | | | | | | -8.000,00 | -8.000,00 | 0,00 |
| Finanzierungstätigkeit | | | | | | | | | | |
| SU 35 | Summe Einzahlungen aus der Finanzierungstätigkeit | | | | | | | 0,00 | 0,00 | 0,00 |
| SU 36 | Summe Auszahlungen aus der Finanzierungstätigkeit | | | | | | | 0,00 | 0,00 | 0,00 |
| SA4 | Saldo (4) Geldfluss aus der Finanzierungstätigkeit (35 - 36) | | | | | | | 0,00 | 0,00 | 0,00 |
| SA5 | Saldo (5) Geldfluss aus der voranschlagswirksamen Gebarung (Saldo 3 + Saldo 4) | | | | | | | -8.000,00 | -8.000,00 | 0,00 |

1. Nachtragsvoranschlag 2024

Gemeinde St. Pantaleon-Erla

NVA Ergebnis- und Finanzierungsvoranschlag Detailnachweis

| | | MVAG | | VC QU | Ergebnisvoranschlag | | | Finanzierungsvoranschlag | | |
|-------------------------------|---|------|------|-------|---------------------|-------------------|------------------|--------------------------|-------------------|------------------|
| | | EH | FH | | VA 2024 inkl. NVA | VA 2024 | 1. NVA | VA 2024 inkl. NVA | VA 2024 | 1. NVA |
| 02 | Hauptverwaltung | | | | | | | | | |
| 022 | Standesamt | | | | | | | | | |
| 022000 | Standesamt | | | | | | | | | |
| Operative Gebarung | | | | | | | | | | |
| SU 21 / 31 | Summe Erträge / Einzahlungen operative Gebarung | | | | 0,00 | 0,00 | 0,00 | 0,00 | 0,00 | 0,00 |
| 1/022000-729000 | Standesamts- und Staatsbürger- schaftsbeitrag | 2225 | 3225 | 24 | 24.600,00 | 22.100,00 | 2.500,00 | 24.600,00 | 22.100,00 | 2.500,00 |
| SU 22 / 32 | Summe Aufwendungen / Auszahlungen operative Gebarung | | | | 24.600,00 | 22.100,00 | 2.500,00 | 24.600,00 | 22.100,00 | 2.500,00 |
| SA 0 / SA 1 | (0) Nettoergebnis (21 - 22) / (1) Geldfluss operative Gebarung (31 - 32) | | | | -24.600,00 | -22.100,00 | -2.500,00 | -24.600,00 | -22.100,00 | -2.500,00 |
| SA01 | Saldo (01) Haushaltsrücklagen (230 - 240) | | | | 0,00 | 0,00 | 0,00 | 0,00 | 0,00 | 0,00 |
| SA00 | Saldo (00) Nettoergebnis nach Haushaltsrücklagen (Saldo 0 + Saldo 01) | | | | -24.600,00 | -22.100,00 | -2.500,00 | | | |
| Investive Gebarung | | | | | | | | | | |
| SU 33 | Summe Einzahlungen investive Gebarung | | | | | | | 0,00 | 0,00 | 0,00 |
| SU 34 | Summe Auszahlungen investive Gebarung | | | | | | | 0,00 | 0,00 | 0,00 |
| SA2 | Saldo (2) Geldfluss aus der Investiven Gebarung (33 - 34) | | | | | | | 0,00 | 0,00 | 0,00 |
| SA3 | Saldo (3) Nettofinanzierungssaldo (Saldo 1 + Saldo 2) | | | | | | | -24.600,00 | -22.100,00 | -2.500,00 |
| Finanzierungstätigkeit | | | | | | | | | | |
| SU 35 | Summe Einzahlungen aus der Finanzierungstätigkeit | | | | | | | 0,00 | 0,00 | 0,00 |
| SU 36 | Summe Auszahlungen aus der Finanzierungstätigkeit | | | | | | | 0,00 | 0,00 | 0,00 |
| SA4 | Saldo (4) Geldfluss aus der Finanzierungstätigkeit (35 - 36) | | | | | | | 0,00 | 0,00 | 0,00 |
| SA5 | Saldo (5) Geldfluss aus der voranschlagswirksamen Gebarung (Saldo 3 + Saldo 4) | | | | | | | -24.600,00 | -22.100,00 | -2.500,00 |
| 024 | Wahlamt | | | | | | | | | |
| 024000 | Wahlamt | | | | | | | | | |
| Operative Gebarung | | | | | | | | | | |
| 2/024000+816000 | Kostenbeiträge für Wahlen | 2114 | 3114 | 13 | 2.000,00 | 2.000,00 | 0,00 | 2.000,00 | 2.000,00 | 0,00 |
| SU 21 / 31 | Summe Erträge / Einzahlungen operative Gebarung | | | | 2.000,00 | 2.000,00 | 0,00 | 2.000,00 | 2.000,00 | 0,00 |
| 1/024000-728000 | Kosten der Wahlen | 2225 | 3225 | 24 | 1.000,00 | 1.000,00 | 0,00 | 1.000,00 | 1.000,00 | 0,00 |
| SU 22 / 32 | Summe Aufwendungen / Auszahlungen operative Gebarung | | | | 1.000,00 | 1.000,00 | 0,00 | 1.000,00 | 1.000,00 | 0,00 |
| SA 0 / SA 1 | (0) Nettoergebnis (21 - 22) / (1) Geldfluss operative Gebarung (31 - 32) | | | | 1.000,00 | 1.000,00 | 0,00 | 1.000,00 | 1.000,00 | 0,00 |
| SA01 | Saldo (01) Haushaltsrücklagen (230 - 240) | | | | 0,00 | 0,00 | 0,00 | 0,00 | 0,00 | 0,00 |
| SA00 | Saldo (00) Nettoergebnis nach Haushaltsrücklagen (Saldo 0 + Saldo 01) | | | | 1.000,00 | 1.000,00 | 0,00 | | | |
| Investive Gebarung | | | | | | | | | | |
| SU 33 | Summe Einzahlungen investive Gebarung | | | | | | | 0,00 | 0,00 | 0,00 |
| SU 34 | Summe Auszahlungen investive Gebarung | | | | | | | 0,00 | 0,00 | 0,00 |
| SA2 | Saldo (2) Geldfluss aus der Investiven Gebarung (33 - 34) | | | | | | | 0,00 | 0,00 | 0,00 |
| SA3 | Saldo (3) Nettofinanzierungssaldo (Saldo 1 + Saldo 2) | | | | | | | 1.000,00 | 1.000,00 | 0,00 |

1. Nachtragsvoranschlag 2024

Gemeinde St. Pantaleon-Erla

NVA Ergebnis- und Finanzierungsvoranschlag Detailnachweis

| | MVAG | VC QU | Ergebnisvoranschlag | | | Finanzierungsvoranschlag | | | | |
|---|------|-------|---------------------|----|-------------------|--------------------------|------------|-------------------|------------|--------|
| | | | EH | FH | VA 2024 inkl. NVA | VA 2024 | 1. NVA | VA 2024 inkl. NVA | VA 2024 | 1. NVA |
| Finanzierungstätigkeit | | | | | | | | | | |
| SU 35 | | | | | | | 0,00 | 0,00 | | 0,00 |
| SU 36 | | | | | | | 0,00 | 0,00 | | 0,00 |
| SA4 | | | | | | | 0,00 | 0,00 | | 0,00 |
| SA5 | | | | | | | 1.000,00 | 1.000,00 | | 0,00 |
| 03 Bauverwaltung | | | | | | | | | | |
| 031 Amt für Raumordnung und Raumplanung | | | | | | | | | | |
| 031000 Amt für Raumordnung und Raumplanung | | | | | | | | | | |
| Operative Gebarung | | | | | | | | | | |
| SU 21 / 31 | | | | | 0,00 | 0,00 | 0,00 | 0,00 | 0,00 | 0,00 |
| 1/031000-728000 | | | | | 10.000,00 | 10.000,00 | 0,00 | 10.000,00 | 10.000,00 | 0,00 |
| SU 22 / 32 | | | | | 10.000,00 | 10.000,00 | 0,00 | 10.000,00 | 10.000,00 | 0,00 |
| SA 0 / SA 1 | | | | | -10.000,00 | -10.000,00 | 0,00 | -10.000,00 | -10.000,00 | 0,00 |
| SA01 | | | | | 0,00 | 0,00 | 0,00 | 0,00 | 0,00 | 0,00 |
| SA00 | | | | | -10.000,00 | -10.000,00 | 0,00 | | | |
| Investive Gebarung | | | | | | | | | | |
| SU 33 | | | | | | | 0,00 | 0,00 | | 0,00 |
| SU 34 | | | | | | | 0,00 | 0,00 | | 0,00 |
| SA2 | | | | | | | 0,00 | 0,00 | | 0,00 |
| SA3 | | | | | | | -10.000,00 | -10.000,00 | | 0,00 |
| Finanzierungstätigkeit | | | | | | | | | | |
| SU 35 | | | | | | | 0,00 | 0,00 | | 0,00 |
| SU 36 | | | | | | | 0,00 | 0,00 | | 0,00 |
| SA4 | | | | | | | 0,00 | 0,00 | | 0,00 |
| SA5 | | | | | | | -10.000,00 | -10.000,00 | | 0,00 |
| 032 Vermessungsamt | | | | | | | | | | |
| 032000 Vermessungsamt | | | | | | | | | | |
| Operative Gebarung | | | | | | | | | | |
| SU 21 / 31 | | | | | 0,00 | 0,00 | 0,00 | 0,00 | 0,00 | 0,00 |
| 1/032000-728000 | | | | | 6.000,00 | 6.000,00 | 0,00 | 6.000,00 | 6.000,00 | 0,00 |
| SU 22 / 32 | | | | | 6.000,00 | 6.000,00 | 0,00 | 6.000,00 | 6.000,00 | 0,00 |
| SA 0 / SA 1 | | | | | -6.000,00 | -6.000,00 | 0,00 | -6.000,00 | -6.000,00 | 0,00 |
| SA01 | | | | | 0,00 | 0,00 | 0,00 | 0,00 | 0,00 | 0,00 |
| SA00 | | | | | -6.000,00 | -6.000,00 | 0,00 | | | |

1. Nachtragsvoranschlag 2024

Gemeinde St. Pantaleon-Erla

NVA Ergebnis- und Finanzierungsvoranschlag Detailnachweis

| | MVAG | VC QU | Ergebnisvoranschlag | | | Finanzierungsvoranschlag | | | | | | |
|--|------|-------|--|------|-------------------|--------------------------|------------|-------------------|------------|------------|-----------|------|
| | | | EH | FH | VA 2024 inkl. NVA | VA 2024 | 1. NVA | VA 2024 inkl. NVA | VA 2024 | 1. NVA | | |
| Investive Gebarung | | | | | | | | | | | | |
| SU 33 | | | Summe Einzahlungen investive Gebarung | | | | | 0,00 | 0,00 | 0,00 | | |
| SU 34 | | | Summe Auszahlungen investive Gebarung | | | | | 0,00 | 0,00 | 0,00 | | |
| SA2 | | | Saldo (2) Geldfluss aus der Investiven Gebarung (33 – 34) | | | | | 0,00 | 0,00 | 0,00 | | |
| SA3 | | | Saldo (3) Nettofinanzierungssaldo (Saldo 1 + Saldo 2) | | | | | -6.000,00 | -6.000,00 | 0,00 | | |
| Finanzierungstätigkeit | | | | | | | | | | | | |
| SU 35 | | | Summe Einzahlungen aus der Finanzierungstätigkeit | | | | | 0,00 | 0,00 | 0,00 | | |
| SU 36 | | | Summe Auszahlungen aus der Finanzierungstätigkeit | | | | | 0,00 | 0,00 | 0,00 | | |
| SA4 | | | Saldo (4) Geldfluss aus der Finanzierungstätigkeit (35 – 36) | | | | | 0,00 | 0,00 | 0,00 | | |
| SA5 | | | Saldo (5) Geldfluss aus der voranschlagswirksamen Gebarung (Saldo 3 + Saldo 4) | | | | | -6.000,00 | -6.000,00 | 0,00 | | |
| 06 Sonstige Maßnahmen | | | | | | | | | | | | |
| 060 | | | Beiträge an Verbände, Vereine oder sonstige Organisationen | | | | | | | | | |
| 060000 | | | Beiträge an Verb., Vereine u. Sonst.Org. | | | | | | | | | |
| Operative Gebarung | | | | | | | | | | | | |
| SU 21 / 31 | | | Summe Erträge / Einzahlungen operative Gebarung | | | 0,00 | 0,00 | 0,00 | 0,00 | 0,00 | 0,00 | |
| 1/060000-726000 | | | Beiträge an Verbände und Vereine | 2225 | 3225 | 24 | 22.700,00 | 22.700,00 | 0,00 | 22.700,00 | 22.700,00 | 0,00 |
| SU 22 / 32 | | | Summe Aufwendungen / Auszahlungen operative Gebarung | | | 22.700,00 | 22.700,00 | 0,00 | 22.700,00 | 22.700,00 | 0,00 | |
| SA 0 / SA 1 | | | (0) Nettoergebnis (21 - 22) / (1) Geldfluss operative Gebarung (31 – 32) | | | -22.700,00 | -22.700,00 | 0,00 | -22.700,00 | -22.700,00 | 0,00 | |
| SA01 | | | Saldo (01) Haushaltsrücklagen (230 - 240) | | | 0,00 | 0,00 | 0,00 | 0,00 | 0,00 | 0,00 | |
| SA00 | | | Saldo (00) Nettoergebnis nach Haushaltsrücklagen (Saldo 0 + Saldo 01) | | | -22.700,00 | -22.700,00 | 0,00 | | | | |
| Investive Gebarung | | | | | | | | | | | | |
| SU 33 | | | Summe Einzahlungen investive Gebarung | | | | | 0,00 | 0,00 | 0,00 | | |
| SU 34 | | | Summe Auszahlungen investive Gebarung | | | | | 0,00 | 0,00 | 0,00 | | |
| SA2 | | | Saldo (2) Geldfluss aus der Investiven Gebarung (33 – 34) | | | | | 0,00 | 0,00 | 0,00 | | |
| SA3 | | | Saldo (3) Nettofinanzierungssaldo (Saldo 1 + Saldo 2) | | | | | -22.700,00 | -22.700,00 | 0,00 | | |
| Finanzierungstätigkeit | | | | | | | | | | | | |
| SU 35 | | | Summe Einzahlungen aus der Finanzierungstätigkeit | | | | | 0,00 | 0,00 | 0,00 | | |
| SU 36 | | | Summe Auszahlungen aus der Finanzierungstätigkeit | | | | | 0,00 | 0,00 | 0,00 | | |
| SA4 | | | Saldo (4) Geldfluss aus der Finanzierungstätigkeit (35 – 36) | | | | | 0,00 | 0,00 | 0,00 | | |
| SA5 | | | Saldo (5) Geldfluss aus der voranschlagswirksamen Gebarung (Saldo 3 + Saldo 4) | | | | | -22.700,00 | -22.700,00 | 0,00 | | |
| 062 Ehrungen und Auszeichnungen | | | | | | | | | | | | |
| 062000 | | | Ehrungen und Auszeichnungen | | | | | | | | | |
| Operative Gebarung | | | | | | | | | | | | |
| SU 21 / 31 | | | Summe Erträge / Einzahlungen operative Gebarung | | | 0,00 | 0,00 | 0,00 | 0,00 | 0,00 | 0,00 | |

1. Nachtragsvoranschlag 2024

Gemeinde St. Pantaleon-Erla

NVA Ergebnis- und Finanzierungsvoranschlag Detailnachweis

| | | MVAG | | VC QU | Ergebnisvoranschlag | | | Finanzierungsvoranschlag | | |
|-------------------------------|---|------|------|-------|---------------------|------------------|-------------|--------------------------|------------------|-------------|
| | | EH | FH | | VA 2024 inkl. NVA | VA 2024 | 1. NVA | VA 2024 inkl. NVA | VA 2024 | 1. NVA |
| 1/062000-728000 | Ehrungen und Auszeichnungen | 2225 | 3225 | 24 | 2.700,00 | 2.700,00 | 0,00 | 2.700,00 | 2.700,00 | 0,00 |
| SU 22 / 32 | Summe Aufwendungen / Auszahlungen operative Gebarung | | | | 2.700,00 | 2.700,00 | 0,00 | 2.700,00 | 2.700,00 | 0,00 |
| SA 0 / SA 1 | (0) Nettoergebnis (21 - 22) / (1) Geldfluss operative Gebarung (31 - 32) | | | | -2.700,00 | -2.700,00 | 0,00 | -2.700,00 | -2.700,00 | 0,00 |
| SA01 | Saldo (01) Haushaltsrücklagen (230 - 240) | | | | 0,00 | 0,00 | 0,00 | 0,00 | 0,00 | 0,00 |
| SA00 | Saldo (00) Nettoergebnis nach Haushaltsrücklagen (Saldo 0 + Saldo 01) | | | | -2.700,00 | -2.700,00 | 0,00 | | | |
| Investive Gebarung | | | | | | | | | | |
| SU 33 | Summe Einzahlungen investive Gebarung | | | | | | | 0,00 | 0,00 | 0,00 |
| SU 34 | Summe Auszahlungen investive Gebarung | | | | | | | 0,00 | 0,00 | 0,00 |
| SA2 | Saldo (2) Geldfluss aus der Investiven Gebarung (33 - 34) | | | | | | | 0,00 | 0,00 | 0,00 |
| SA3 | Saldo (3) Nettofinanzierungssaldo (Saldo 1 + Saldo 2) | | | | | | | -2.700,00 | -2.700,00 | 0,00 |
| Finanzierungstätigkeit | | | | | | | | | | |
| SU 35 | Summe Einzahlungen aus der Finanzierungstätigkeit | | | | | | | 0,00 | 0,00 | 0,00 |
| SU 36 | Summe Auszahlungen aus der Finanzierungstätigkeit | | | | | | | 0,00 | 0,00 | 0,00 |
| SA4 | Saldo (4) Geldfluss aus der Finanzierungstätigkeit (35 - 36) | | | | | | | 0,00 | 0,00 | 0,00 |
| SA5 | Saldo (5) Geldfluss aus der voranschlagswirksamen Gebarung (Saldo 3 + Saldo 4) | | | | | | | -2.700,00 | -2.700,00 | 0,00 |
| 08 | Pensionen (soweit nicht aufgeteilt) | | | | | | | | | |
| 080 | Pensionen (soweit nicht aufgeteilt) | | | | | | | | | |
| 080000 | Pensionen (Soweit nicht Aufgeteilt) | | | | | | | | | |
| Operative Gebarung | | | | | | | | | | |
| SU 21 / 31 | Summe Erträge / Einzahlungen operative Gebarung | | | | 0,00 | 0,00 | 0,00 | 0,00 | 0,00 | 0,00 |
| 1/080000-752000 | Beiträge an Gemeindepensionsverband | 2231 | 3231 | 26 | 0,00 | 0,00 | 0,00 | 0,00 | 0,00 | 0,00 |
| SU 22 / 32 | Summe Aufwendungen / Auszahlungen operative Gebarung | | | | 0,00 | 0,00 | 0,00 | 0,00 | 0,00 | 0,00 |
| SA 0 / SA 1 | (0) Nettoergebnis (21 - 22) / (1) Geldfluss operative Gebarung (31 - 32) | | | | 0,00 | 0,00 | 0,00 | 0,00 | 0,00 | 0,00 |
| SA01 | Saldo (01) Haushaltsrücklagen (230 - 240) | | | | 0,00 | 0,00 | 0,00 | 0,00 | 0,00 | 0,00 |
| SA00 | Saldo (00) Nettoergebnis nach Haushaltsrücklagen (Saldo 0 + Saldo 01) | | | | 0,00 | 0,00 | 0,00 | | | |
| Investive Gebarung | | | | | | | | | | |
| SU 33 | Summe Einzahlungen investive Gebarung | | | | | | | 0,00 | 0,00 | 0,00 |
| SU 34 | Summe Auszahlungen investive Gebarung | | | | | | | 0,00 | 0,00 | 0,00 |
| SA2 | Saldo (2) Geldfluss aus der Investiven Gebarung (33 - 34) | | | | | | | 0,00 | 0,00 | 0,00 |
| SA3 | Saldo (3) Nettofinanzierungssaldo (Saldo 1 + Saldo 2) | | | | | | | 0,00 | 0,00 | 0,00 |
| Finanzierungstätigkeit | | | | | | | | | | |
| SU 35 | Summe Einzahlungen aus der Finanzierungstätigkeit | | | | | | | 0,00 | 0,00 | 0,00 |
| SU 36 | Summe Auszahlungen aus der Finanzierungstätigkeit | | | | | | | 0,00 | 0,00 | 0,00 |
| SA4 | Saldo (4) Geldfluss aus der Finanzierungstätigkeit (35 - 36) | | | | | | | 0,00 | 0,00 | 0,00 |
| SA5 | Saldo (5) Geldfluss aus der voranschlagswirksamen Gebarung (Saldo 3 + Saldo 4) | | | | | | | 0,00 | 0,00 | 0,00 |

1. Nachtragsvoranschlag 2024

Gemeinde St. Pantaleon-Erla

NVA Ergebnis- und Finanzierungsvoranschlag Detailnachweis

| | | MVAG | | VC QU | Ergebnisvoranschlag | | | Finanzierungsvoranschlag | | |
|-------------------------------|---|------|------|-------|---------------------|------------------|------------------|--------------------------|------------------|------------------|
| | | EH | FH | | VA 2024 inkl. NVA | VA 2024 | 1. NVA | VA 2024 inkl. NVA | VA 2024 | 1. NVA |
| 09 | Personalbetreuung | | | | | | | | | |
| 091 | Personalausbildung und Personalfortbildung | | | | | | | | | |
| 091000 | Personalausbildung und Personalfortbild. | | | | | | | | | |
| Operative Gebarung | | | | | | | | | | |
| SU 21 / 31 | Summe Erträge / Einzahlungen operative Gebarung | | | | 0,00 | 0,00 | 0,00 | 0,00 | 0,00 | 0,00 |
| 1/091000-728000 | Schulung der Bediensteten | 2225 | 3225 | 24 | 9.200,00 | 3.200,00 | 6.000,00 | 9.200,00 | 3.200,00 | 6.000,00 |
| SU 22 / 32 | Summe Aufwendungen / Auszahlungen operative Gebarung | | | | 9.200,00 | 3.200,00 | 6.000,00 | 9.200,00 | 3.200,00 | 6.000,00 |
| SA 0 / SA 1 | (0) Nettoergebnis (21 - 22) / (1) Geldfluss operative Gebarung (31 - 32) | | | | -9.200,00 | -3.200,00 | -6.000,00 | -9.200,00 | -3.200,00 | -6.000,00 |
| SA01 | Saldo (01) Haushaltsrücklagen (230 - 240) | | | | 0,00 | 0,00 | 0,00 | 0,00 | 0,00 | 0,00 |
| SA00 | Saldo (00) Nettoergebnis nach Haushaltsrücklagen (Saldo 0 + Saldo 01) | | | | -9.200,00 | -3.200,00 | -6.000,00 | | | |
| Investive Gebarung | | | | | | | | | | |
| SU 33 | Summe Einzahlungen investive Gebarung | | | | | | | 0,00 | 0,00 | 0,00 |
| SU 34 | Summe Auszahlungen investive Gebarung | | | | | | | 0,00 | 0,00 | 0,00 |
| SA2 | Saldo (2) Geldfluss aus der Investiven Gebarung (33 - 34) | | | | | | | 0,00 | 0,00 | 0,00 |
| SA3 | Saldo (3) Nettofinanzierungssaldo (Saldo 1 + Saldo 2) | | | | | | | -9.200,00 | -3.200,00 | -6.000,00 |
| Finanzierungstätigkeit | | | | | | | | | | |
| SU 35 | Summe Einzahlungen aus der Finanzierungstätigkeit | | | | | | | 0,00 | 0,00 | 0,00 |
| SU 36 | Summe Auszahlungen aus der Finanzierungstätigkeit | | | | | | | 0,00 | 0,00 | 0,00 |
| SA4 | Saldo (4) Geldfluss aus der Finanzierungstätigkeit (35 - 36) | | | | | | | 0,00 | 0,00 | 0,00 |
| SA5 | Saldo (5) Geldfluss aus der voranschlagswirksamen Gebarung (Saldo 3 + Saldo 4) | | | | | | | -9.200,00 | -3.200,00 | -6.000,00 |
| 094 | Gemeinschaftspflege | | | | | | | | | |
| 094000 | Gemeinschaftspflege | | | | | | | | | |
| Operative Gebarung | | | | | | | | | | |
| SU 21 / 31 | Summe Erträge / Einzahlungen operative Gebarung | | | | 0,00 | 0,00 | 0,00 | 0,00 | 0,00 | 0,00 |
| 1/094000-728000 | Weihnachtsfeier Bedienstete | 2225 | 3225 | 24 | 2.000,00 | 2.000,00 | 0,00 | 2.000,00 | 2.000,00 | 0,00 |
| 1/094000-729000 | Betriebsausflüge | 2225 | 3225 | 24 | 2.500,00 | 2.500,00 | 0,00 | 2.500,00 | 2.500,00 | 0,00 |
| SU 22 / 32 | Summe Aufwendungen / Auszahlungen operative Gebarung | | | | 4.500,00 | 4.500,00 | 0,00 | 4.500,00 | 4.500,00 | 0,00 |
| SA 0 / SA 1 | (0) Nettoergebnis (21 - 22) / (1) Geldfluss operative Gebarung (31 - 32) | | | | -4.500,00 | -4.500,00 | 0,00 | -4.500,00 | -4.500,00 | 0,00 |
| SA01 | Saldo (01) Haushaltsrücklagen (230 - 240) | | | | 0,00 | 0,00 | 0,00 | 0,00 | 0,00 | 0,00 |
| SA00 | Saldo (00) Nettoergebnis nach Haushaltsrücklagen (Saldo 0 + Saldo 01) | | | | -4.500,00 | -4.500,00 | 0,00 | | | |
| Investive Gebarung | | | | | | | | | | |
| SU 33 | Summe Einzahlungen investive Gebarung | | | | | | | 0,00 | 0,00 | 0,00 |
| SU 34 | Summe Auszahlungen investive Gebarung | | | | | | | 0,00 | 0,00 | 0,00 |
| SA2 | Saldo (2) Geldfluss aus der Investiven Gebarung (33 - 34) | | | | | | | 0,00 | 0,00 | 0,00 |
| SA3 | Saldo (3) Nettofinanzierungssaldo (Saldo 1 + Saldo 2) | | | | | | | -4.500,00 | -4.500,00 | 0,00 |

1. Nachtragsvoranschlag 2024

NVA Ergebnis- und Finanzierungsvoranschlag Detailnachweis

Gemeinde St. Pantaleon-Erla

| | MVAG | | VC QU | Ergebnisvoranschlag | | | Finanzierungsvoranschlag | | |
|-------------------------------|------|----|-------|---------------------|---------|--------|--------------------------|-----------|--------|
| | EH | FH | | VA 2024 inkl. NVA | VA 2024 | 1. NVA | VA 2024 inkl. NVA | VA 2024 | 1. NVA |
| Finanzierungstätigkeit | | | | | | | | | |
| SU 35 | | | | | | | 0,00 | 0,00 | 0,00 |
| SU 36 | | | | | | | 0,00 | 0,00 | 0,00 |
| SA4 | | | | | | | 0,00 | 0,00 | 0,00 |
| SA5 | | | | | | | -4.500,00 | -4.500,00 | 0,00 |

1. Nachtragsvoranschlag 2024

Gemeinde St. Pantaleon-Erla

NVA Ergebnis- und Finanzierungsvoranschlag Detailnachweis

| | | MVAG | | VC QU | Ergebnisvoranschlag | | Finanzierungsvoranschlag | | | |
|---|---|------|------|-------|---------------------|-----------------|--------------------------|-------------------|-----------------|-------------|
| | | EH | FH | | VA 2024 inkl. NVA | VA 2024 | 1. NVA | VA 2024 inkl. NVA | VA 2024 | 1. NVA |
| 1 Öffentliche Ordnung und Sicherheit | | | | | | | | | | |
| 13 | Sonderpolizei | | | | | | | | | |
| 131 | Bau- und Feuerpolizei | | | | | | | | | |
| 131000 | Bau- und Feuerpolizei | | | | | | | | | |
| Operative Gebarung | | | | | | | | | | |
| 2/131000+816000 | Ersatz der Sachverständigenhonorare | 2114 | 3114 | 13 | 8.000,00 | 8.000,00 | 0,00 | 8.000,00 | 8.000,00 | 0,00 |
| SU 21 / 31 | Summe Erträge / Einzahlungen operative Gebarung | | | | 8.000,00 | 8.000,00 | 0,00 | 8.000,00 | 8.000,00 | 0,00 |
| 1/131000-640000 | Sachverständigenhonorare | 2222 | 3222 | 24 | 8.000,00 | 8.000,00 | 0,00 | 8.000,00 | 8.000,00 | 0,00 |
| SU 22 / 32 | Summe Aufwendungen / Auszahlungen operative Gebarung | | | | 8.000,00 | 8.000,00 | 0,00 | 8.000,00 | 8.000,00 | 0,00 |
| SA 0 / SA 1 | (0) Nettoergebnis (21 - 22) / (1) Geldfluss operative Gebarung (31 - 32) | | | | 0,00 | 0,00 | 0,00 | 0,00 | 0,00 | 0,00 |
| SA01 | Saldo (01) Haushaltsrücklagen (230 - 240) | | | | 0,00 | 0,00 | 0,00 | 0,00 | 0,00 | 0,00 |
| SA00 | Saldo (00) Nettoergebnis nach Haushaltsrücklagen (Saldo 0 + Saldo 01) | | | | 0,00 | 0,00 | 0,00 | 0,00 | 0,00 | 0,00 |
| Investive Gebarung | | | | | | | | | | |
| SU 33 | Summe Einzahlungen investive Gebarung | | | | | | | 0,00 | 0,00 | 0,00 |
| SU 34 | Summe Auszahlungen investive Gebarung | | | | | | | 0,00 | 0,00 | 0,00 |
| SA2 | Saldo (2) Geldfluss aus der Investiven Gebarung (33 - 34) | | | | | | | 0,00 | 0,00 | 0,00 |
| SA3 | Saldo (3) Nettofinanzierungssaldo (Saldo 1 + Saldo 2) | | | | | | | 0,00 | 0,00 | 0,00 |
| Finanzierungstätigkeit | | | | | | | | | | |
| SU 35 | Summe Einzahlungen aus der Finanzierungstätigkeit | | | | | | | 0,00 | 0,00 | 0,00 |
| SU 36 | Summe Auszahlungen aus der Finanzierungstätigkeit | | | | | | | 0,00 | 0,00 | 0,00 |
| SA4 | Saldo (4) Geldfluss aus der Finanzierungstätigkeit (35 - 36) | | | | | | | 0,00 | 0,00 | 0,00 |
| SA5 | Saldo (5) Geldfluss aus der voranschlagswirksamen Gebarung (Saldo 3 + Saldo 4) | | | | | | | 0,00 | 0,00 | 0,00 |
| 133 | Veterinärpolizei | | | | | | | | | |
| 133000 | Veterinärpolizei | | | | | | | | | |
| Operative Gebarung | | | | | | | | | | |
| 2/133000+808000 | Erlöse für Hundemarken | 2116 | 3116 | 16 | 100,00 | 100,00 | 0,00 | 100,00 | 100,00 | 0,00 |
| SU 21 / 31 | Summe Erträge / Einzahlungen operative Gebarung | | | | 100,00 | 100,00 | 0,00 | 100,00 | 100,00 | 0,00 |
| 1/133000-413000 | Hundemarken | 2221 | 3221 | 23 | 100,00 | 100,00 | 0,00 | 100,00 | 100,00 | 0,00 |
| SU 22 / 32 | Summe Aufwendungen / Auszahlungen operative Gebarung | | | | 100,00 | 100,00 | 0,00 | 100,00 | 100,00 | 0,00 |
| SA 0 / SA 1 | (0) Nettoergebnis (21 - 22) / (1) Geldfluss operative Gebarung (31 - 32) | | | | 0,00 | 0,00 | 0,00 | 0,00 | 0,00 | 0,00 |
| SA01 | Saldo (01) Haushaltsrücklagen (230 - 240) | | | | 0,00 | 0,00 | 0,00 | 0,00 | 0,00 | 0,00 |
| SA00 | Saldo (00) Nettoergebnis nach Haushaltsrücklagen (Saldo 0 + Saldo 01) | | | | 0,00 | 0,00 | 0,00 | 0,00 | 0,00 | 0,00 |
| Investive Gebarung | | | | | | | | | | |
| SU 33 | Summe Einzahlungen investive Gebarung | | | | | | | 0,00 | 0,00 | 0,00 |
| SU 34 | Summe Auszahlungen investive Gebarung | | | | | | | 0,00 | 0,00 | 0,00 |

1. Nachtragsvoranschlag 2024

NVA Ergebnis- und Finanzierungsvoranschlag Detailnachweis

Gemeinde St. Pantaleon-Erla

| | | MVAG | | VC QU | Ergebnisvoranschlag | | Finanzierungsvoranschlag | | | |
|-------------------------------|---|------|------|-------|---------------------|-------------------|--------------------------|-------------------|-------------------|-------------|
| | | EH | FH | | VA 2024 inkl. NVA | VA 2024 | 1. NVA | VA 2024 inkl. NVA | VA 2024 | 1. NVA |
| SA2 | Saldo (2) Geldfluss aus der Investiven Gebarung (33 – 34) | | | | | | | 0,00 | 0,00 | 0,00 |
| SA3 | Saldo (3) Nettofinanzierungssaldo (Saldo 1 + Saldo 2) | | | | | | | 0,00 | 0,00 | 0,00 |
| Finanzierungstätigkeit | | | | | | | | | | |
| SU 35 | Summe Einzahlungen aus der Finanzierungstätigkeit | | | | | | | 0,00 | 0,00 | 0,00 |
| SU 36 | Summe Auszahlungen aus der Finanzierungstätigkeit | | | | | | | 0,00 | 0,00 | 0,00 |
| SA4 | Saldo (4) Geldfluss aus der Finanzierungstätigkeit (35 – 36) | | | | | | | 0,00 | 0,00 | 0,00 |
| SA5 | Saldo (5) Geldfluss aus der voranschlagswirksamen Gebarung (Saldo 3 + Saldo 4) | | | | | | | 0,00 | 0,00 | 0,00 |
| | | | | | | | | | | |
| 16 | Feuerwehrwesen | | | | | | | | | |
| 163 | Freiwillige Feuerwehren | | | | | | | | | |
| 163000 | Freiwillige Feuerwehr | | | | | | | | | |
| Operative Gebarung | | | | | | | | | | |
| 2/163000+813000 | Erträge aus der Auflösung von Investitionszuschüssen (Kapitaltransfers) | | 2127 | | 20.800,00 | 20.800,00 | 0,00 | 0,00 | 0,00 | 0,00 |
| 2/163000+829000 | Sonstige Einnahmen | 2116 | 3116 | 18 | 1.100,00 | 1.100,00 | 0,00 | 1.100,00 | 1.100,00 | 0,00 |
| SU 21 / 31 | Summe Erträge / Einzahlungen operative Gebarung | | | | 21.900,00 | 21.900,00 | 0,00 | 1.100,00 | 1.100,00 | 0,00 |
| 1/163000-600100 | Heizkosten Nahwärme | 2222 | 3222 | 24 | 3.400,00 | 3.400,00 | 0,00 | 3.400,00 | 3.400,00 | 0,00 |
| 1/163000-613000 | Instandhaltung Löschteich | 2224 | 3224 | 24 | 500,00 | 500,00 | 0,00 | 500,00 | 500,00 | 0,00 |
| 1/163000-614000 | Instandhaltung Feuerwehrhaus | 2224 | 3224 | 24 | 1.000,00 | 1.000,00 | 0,00 | 1.000,00 | 1.000,00 | 0,00 |
| 1/163000-650000 | Kreditzinsen | 2241 | 3241 | 25 | 5.000,00 | 5.000,00 | 0,00 | 5.000,00 | 5.000,00 | 0,00 |
| 1/163000-670000 | Versicherungen | 2222 | 3222 | 24 | 800,00 | 800,00 | 0,00 | 800,00 | 800,00 | 0,00 |
| 1/163000-680000 | Planmäßige Abschreibung | 2226 | | | 64.300,00 | 64.300,00 | 0,00 | 0,00 | 0,00 | 0,00 |
| 1/163000-710000 | Öffentliche Abgaben | 2225 | 3225 | 24 | 900,00 | 900,00 | 0,00 | 900,00 | 900,00 | 0,00 |
| 1/163000-754000 | Subventionen an Freiwillige Feuerwehren | 2231 | 3231 | 26 | 38.600,00 | 38.600,00 | 0,00 | 38.600,00 | 38.600,00 | 0,00 |
| 1/163000-774000 | Ausrüstung und Maschinen | 2231 | | 43 | 0,00 | 0,00 | 0,00 | 0,00 | 0,00 | 0,00 |
| SU 22 / 32 | Summe Aufwendungen / Auszahlungen operative Gebarung | | | | 114.500,00 | 114.500,00 | 0,00 | 50.200,00 | 50.200,00 | 0,00 |
| SA 0 / SA 1 | (0) Nettoergebnis (21 - 22) / (1) Geldfluss operative Gebarung (31 – 32) | | | | -92.600,00 | -92.600,00 | 0,00 | -49.100,00 | -49.100,00 | 0,00 |
| SA01 | Saldo (01) Haushaltsrücklagen (230 - 240) | | | | 0,00 | 0,00 | 0,00 | 0,00 | 0,00 | 0,00 |
| SA00 | Saldo (00) Nettoergebnis nach Haushaltsrücklagen (Saldo 0 + Saldo 01) | | | | -92.600,00 | -92.600,00 | 0,00 | | | |
| Investive Gebarung | | | | | | | | | | |
| SU 33 | Summe Einzahlungen investive Gebarung | | | | | | | 0,00 | 0,00 | 0,00 |
| 1/163000-774000 | Ausrüstung und Maschinen | | 3431 | 43 | 0,00 | 0,00 | 0,00 | 0,00 | 0,00 | 0,00 |
| SU 34 | Summe Auszahlungen investive Gebarung | | | | | | | 0,00 | 0,00 | 0,00 |
| SA2 | Saldo (2) Geldfluss aus der Investiven Gebarung (33 – 34) | | | | | | | 0,00 | 0,00 | 0,00 |
| SA3 | Saldo (3) Nettofinanzierungssaldo (Saldo 1 + Saldo 2) | | | | | | | -49.100,00 | -49.100,00 | 0,00 |
| Finanzierungstätigkeit | | | | | | | | | | |
| SU 35 | Summe Einzahlungen aus der Finanzierungstätigkeit | | | | | | | 0,00 | 0,00 | 0,00 |

1. Nachtragsvoranschlag 2024

Gemeinde St. Pantaleon-Erla

NVA Ergebnis- und Finanzierungsvoranschlag Detailnachweis

| | | MVAG | | VC QU | Ergebnisvoranschlag | | | Finanzierungsvoranschlag | | |
|--------------------|---|------|------|-------|---------------------|------------------|-------------|--------------------------|-------------------|-------------|
| | | EH | FH | | VA 2024 inkl. NVA | VA 2024 | 1. NVA | VA 2024 inkl. NVA | VA 2024 | 1. NVA |
| 1/163000-346000 | Tilgung von Darlehen | | 3614 | 65 | 0,00 | 0,00 | 0,00 | 16.900,00 | 16.900,00 | 0,00 |
| SU 36 | Summe Auszahlungen aus der Finanzierungstätigkeit | | | | | | | 16.900,00 | 16.900,00 | 0,00 |
| SA4 | Saldo (4) Geldfluss aus der Finanzierungstätigkeit (35 – 36) | | | | | | | -16.900,00 | -16.900,00 | 0,00 |
| SA5 | Saldo (5) Geldfluss aus der voranschlagswirksamen Gebarung (Saldo 3 + Saldo 4) | | | | | | | -66.000,00 | -66.000,00 | 0,00 |
| 164 | Förderung der Brandbekämpfung und Brandverhütung | | | | | | | | | |
| 164000 | Förderung d.Brandbek.u.Brandverh. | | | | | | | | | |
| | Operative Gebarung | | | | | | | | | |
| SU 21 / 31 | Summe Erträge / Einzahlungen operative Gebarung | | | | 0,00 | 0,00 | 0,00 | 0,00 | 0,00 | 0,00 |
| 1/164000-710000 | Öffentliche Abgaben | 2225 | 3225 | 24 | 0,00 | 0,00 | 0,00 | 0,00 | 0,00 | 0,00 |
| 1/164000-728000 | Bezirksalarmierung | 2225 | 3225 | 24 | 2.000,00 | 2.000,00 | 0,00 | 2.000,00 | 2.000,00 | 0,00 |
| SU 22 / 32 | Summe Aufwendungen / Auszahlungen operative Gebarung | | | | 2.000,00 | 2.000,00 | 0,00 | 2.000,00 | 2.000,00 | 0,00 |
| SA 0 / SA 1 | (0) Nettoergebnis (21 - 22) / (1) Geldfluss operative Gebarung (31 – 32) | | | | -2.000,00 | -2.000,00 | 0,00 | -2.000,00 | -2.000,00 | 0,00 |
| SA01 | Saldo (01) Haushaltsrücklagen (230 - 240) | | | | 0,00 | 0,00 | 0,00 | 0,00 | 0,00 | 0,00 |
| SA00 | Saldo (00) Nettoergebnis nach Haushaltsrücklagen (Saldo 0 + Saldo 01) | | | | -2.000,00 | -2.000,00 | 0,00 | | | |
| | Investive Gebarung | | | | | | | | | |
| SU 33 | Summe Einzahlungen investive Gebarung | | | | | | | 0,00 | 0,00 | 0,00 |
| SU 34 | Summe Auszahlungen investive Gebarung | | | | | | | 0,00 | 0,00 | 0,00 |
| SA2 | Saldo (2) Geldfluss aus der Investiven Gebarung (33 – 34) | | | | | | | 0,00 | 0,00 | 0,00 |
| SA3 | Saldo (3) Nettofinanzierungssaldo (Saldo 1 + Saldo 2) | | | | | | | -2.000,00 | -2.000,00 | 0,00 |
| | Finanzierungstätigkeit | | | | | | | | | |
| SU 35 | Summe Einzahlungen aus der Finanzierungstätigkeit | | | | | | | 0,00 | 0,00 | 0,00 |
| SU 36 | Summe Auszahlungen aus der Finanzierungstätigkeit | | | | | | | 0,00 | 0,00 | 0,00 |
| SA4 | Saldo (4) Geldfluss aus der Finanzierungstätigkeit (35 – 36) | | | | | | | 0,00 | 0,00 | 0,00 |
| SA5 | Saldo (5) Geldfluss aus der voranschlagswirksamen Gebarung (Saldo 3 + Saldo 4) | | | | | | | -2.000,00 | -2.000,00 | 0,00 |
| 18 | Landesverteidigung | | | | | | | | | |
| 180 | Zivilschutz | | | | | | | | | |
| 180000 | Zivilschutz | | | | | | | | | |
| | Operative Gebarung | | | | | | | | | |
| SU 21 / 31 | Summe Erträge / Einzahlungen operative Gebarung | | | | 0,00 | 0,00 | 0,00 | 0,00 | 0,00 | 0,00 |
| 1/180000-726000 | Mitgliedsbeitrag - Zivilschutz | 2225 | 3225 | 24 | 600,00 | 600,00 | 0,00 | 600,00 | 600,00 | 0,00 |
| SU 22 / 32 | Summe Aufwendungen / Auszahlungen operative Gebarung | | | | 600,00 | 600,00 | 0,00 | 600,00 | 600,00 | 0,00 |
| SA 0 / SA 1 | (0) Nettoergebnis (21 - 22) / (1) Geldfluss operative Gebarung (31 – 32) | | | | -600,00 | -600,00 | 0,00 | -600,00 | -600,00 | 0,00 |
| SA01 | Saldo (01) Haushaltsrücklagen (230 - 240) | | | | 0,00 | 0,00 | 0,00 | 0,00 | 0,00 | 0,00 |
| SA00 | Saldo (00) Nettoergebnis nach Haushaltsrücklagen (Saldo 0 + Saldo 01) | | | | -600,00 | -600,00 | 0,00 | | | |

1. Nachtragsvoranschlag 2024

Gemeinde St. Pantaleon-Erla

NVA Ergebnis- und Finanzierungsvoranschlag Detailnachweis

| | MVAG | VC QU | Ergebnisvoranschlag | | | Finanzierungsvoranschlag | | | |
|-------------------------------|------|-------|---------------------|----|-------------------|--------------------------|---------|-------------------|---------|
| | | | EH | FH | VA 2024 inkl. NVA | VA 2024 | 1. NVA | VA 2024 inkl. NVA | VA 2024 |
| Investive Gebarung | | | | | | | | | |
| SU 33 | | | | | | | 0,00 | 0,00 | 0,00 |
| SU 34 | | | | | | | 0,00 | 0,00 | 0,00 |
| SA2 | | | | | | | 0,00 | 0,00 | 0,00 |
| SA3 | | | | | | | -600,00 | -600,00 | 0,00 |
| Finanzierungstätigkeit | | | | | | | | | |
| SU 35 | | | | | | | 0,00 | 0,00 | 0,00 |
| SU 36 | | | | | | | 0,00 | 0,00 | 0,00 |
| SA4 | | | | | | | 0,00 | 0,00 | 0,00 |
| SA5 | | | | | | | -600,00 | -600,00 | 0,00 |

1. Nachtragsvoranschlag 2024

Gemeinde St. Pantaleon-Erla

NVA Ergebnis- und Finanzierungsvoranschlag Detailnachweis

| | | MVAG | | VC QU | Ergebnisvoranschlag | | Finanzierungsvoranschlag | | | |
|--|---|------|------|-------|---------------------|------------------|--------------------------|-------------------|------------------|-------------|
| | | EH | FH | | VA 2024 inkl. NVA | VA 2024 | 1. NVA | VA 2024 inkl. NVA | VA 2024 | 1. NVA |
| 2 Unterricht, Erziehung, Sport und Wissenschaft | | | | | | | | | | |
| 21 | Allgemeinbildender Unterricht | | | | | | | | | |
| 211 | Volksschulen | | | | | | | | | |
| 211000 | Volksschule | | | | | | | | | |
| Operative Gebarung | | | | | | | | | | |
| 2/211000+810100 | Nachmittagsbetreuung | 2114 | 3114 | 13 | 16.300,00 | 16.300,00 | 0,00 | 16.300,00 | 16.300,00 | 0,00 |
| 2/211000+810200 | Einnahmen Ferienbetreuung | 2114 | 3114 | 13 | 4.300,00 | 4.300,00 | 0,00 | 4.300,00 | 4.300,00 | 0,00 |
| 2/211000+810300 | Essen Nachmittagsbetreuung | 2114 | 3114 | 13 | 10.400,00 | 10.400,00 | 0,00 | 10.400,00 | 10.400,00 | 0,00 |
| 2/211000+813000 | Erträge aus der Auflösung von Investitionszuschüssen (Kapitaltransfers) | 2127 | | | 200,00 | 200,00 | 0,00 | 0,00 | 0,00 | 0,00 |
| 2/211000+829000 | Sonstige Einnahmen | 2116 | 3116 | 18 | 2.100,00 | 2.100,00 | 0,00 | 2.100,00 | 2.100,00 | 0,00 |
| 2/211000+860000 | Förderung Bund Heizungstausch | 2121 | 3121 | 15 | 0,00 | 0,00 | 0,00 | 0,00 | 0,00 | 0,00 |
| 2/211000+861200 | Zinsenzuschuss | 2121 | 3121 | 15 | 5.100,00 | 5.100,00 | 0,00 | 5.100,00 | 5.100,00 | 0,00 |
| 2/211000+861300 | Förderung Nachmittagsbetreuung | 2121 | 3121 | 15 | 18.000,00 | 18.000,00 | 0,00 | 18.000,00 | 18.000,00 | 0,00 |
| 2/211000+861400 | Förderung Ferienbetreuung | 2121 | 3121 | 15 | 3.300,00 | 3.300,00 | 0,00 | 3.300,00 | 3.300,00 | 0,00 |
| 2/211000+861500 | Förderung Land Heizungstausch | 2121 | 3121 | 15 | 0,00 | 0,00 | 0,00 | 0,00 | 0,00 | 0,00 |
| SU 21 / 31 | Summe Erträge / Einzahlungen operative Gebarung | | | | 59.700,00 | 59.700,00 | 0,00 | 59.500,00 | 59.500,00 | 0,00 |
| 1/211000-400000 | Lehrmittel | 2221 | 3221 | 23 | 5.000,00 | 5.000,00 | 0,00 | 5.000,00 | 5.000,00 | 0,00 |
| 1/211000-400100 | Geringwertige Wirtschaftsgüter (GWG) | 2221 | 3221 | 23 | 500,00 | 500,00 | 0,00 | 500,00 | 500,00 | 0,00 |
| 1/211000-451000 | Brennstoffe | 2221 | 3221 | 23 | 14.300,00 | 14.300,00 | 0,00 | 14.300,00 | 14.300,00 | 0,00 |
| 1/211000-454000 | Reinigungsmittel | 2221 | 3221 | 23 | 2.000,00 | 2.000,00 | 0,00 | 2.000,00 | 2.000,00 | 0,00 |
| 1/211000-456000 | Büromaterial | 2221 | 3221 | 23 | 1.800,00 | 1.800,00 | 0,00 | 1.800,00 | 1.800,00 | 0,00 |
| 1/211000-459000 | Sonstige Verbrauchsgüter | 2221 | 3221 | 23 | 200,00 | 200,00 | 0,00 | 200,00 | 200,00 | 0,00 |
| 1/211000-459100 | Bastelmaterial Warteklasse | 2221 | 3221 | 23 | 400,00 | 400,00 | 0,00 | 400,00 | 400,00 | 0,00 |
| 1/211000-510000 | Bezüge für VB Angestellte | 2211 | 3211 | 20 | 70.100,00 | 70.100,00 | 0,00 | 70.100,00 | 70.100,00 | 0,00 |
| 1/211000-511000 | Bezüge für VB Arbeiter | 2211 | 3211 | 20 | 43.200,00 | 43.200,00 | 0,00 | 43.200,00 | 43.200,00 | 0,00 |
| 1/211000-511200 | Abfertigung | 2211 | 3211 | | 38.900,00 | 38.900,00 | 0,00 | 38.900,00 | 38.900,00 | 0,00 |
| 1/211000-522000 | Geldbezüge der nicht ganzjährig beschäftigten Angestellten | 2211 | 3211 | | 4.000,00 | 0,00 | 4.000,00 | 4.000,00 | 0,00 | 4.000,00 |
| 1/211000-523000 | Bezüge Aushilfen Arbeiter | 2211 | 3211 | 20 | 0,00 | 0,00 | 0,00 | 0,00 | 0,00 | 0,00 |
| 1/211000-565000 | Mehrleistungsvergütungen | 2211 | 3211 | 20 | 200,00 | 200,00 | 0,00 | 200,00 | 200,00 | 0,00 |
| 1/211000-569000 | Nebengebühren | 2211 | 3211 | 20 | 8.700,00 | 8.700,00 | 0,00 | 8.700,00 | 8.700,00 | 0,00 |
| 1/211000-580000 | Dienstgeberbeitrag (FBAF) | 2212 | 3212 | 20 | 4.000,00 | 4.000,00 | 0,00 | 4.000,00 | 4.000,00 | 0,00 |
| 1/211000-582000 | SV Dienstgeber | 2212 | 3212 | 20 | 27.700,00 | 27.700,00 | 0,00 | 27.700,00 | 27.700,00 | 0,00 |
| 1/211000-600000 | Strom | 2222 | 3222 | 24 | 7.200,00 | 7.200,00 | 0,00 | 7.200,00 | 7.200,00 | 0,00 |
| 1/211000-614000 | Instandhaltung von Gebäuden | 2224 | 3224 | 24 | 10.000,00 | 9.000,00 | 1.000,00 | 10.000,00 | 9.000,00 | 1.000,00 |
| 1/211000-618000 | Instandhaltung der Einrichtung | 2224 | 3224 | 24 | 1.000,00 | 1.000,00 | 0,00 | 1.000,00 | 1.000,00 | 0,00 |
| 1/211000-619000 | Instandhaltung Turnsaal | 2224 | 3224 | 24 | 600,00 | 600,00 | 0,00 | 600,00 | 600,00 | 0,00 |

1. Nachtragsvoranschlag 2024

NVA Ergebnis- und Finanzierungsvoranschlag Detailnachweis

Gemeinde St. Pantaleon-Erla

| | | MVAG | | VC QU | Ergebnisvoranschlag | | | Finanzierungsvoranschlag | | |
|-------------------------------|---|------|------|-------|---------------------|--------------------|------------------|--------------------------|--------------------|------------------|
| | | EH | FH | | VA 2024 inkl. NVA | VA 2024 | 1. NVA | VA 2024 inkl. NVA | VA 2024 | 1. NVA |
| 1/211000-621000 | Busfahrten Schulkinder | 2222 | 3222 | 24 | 2.800,00 | 2.000,00 | 800,00 | 2.800,00 | 2.000,00 | 800,00 |
| 1/211000-631000 | Telefongebühren | 2222 | 3222 | 24 | 1.800,00 | 1.800,00 | 0,00 | 1.800,00 | 1.800,00 | 0,00 |
| 1/211000-670000 | Versicherungen | 2222 | 3222 | 24 | 6.200,00 | 6.200,00 | 0,00 | 6.200,00 | 6.200,00 | 0,00 |
| 1/211000-680000 | Planmäßige Abschreibung | 2226 | | | 12.700,00 | 12.700,00 | 0,00 | 0,00 | 0,00 | 0,00 |
| 1/211000-700000 | Miete Kopierer | 2223 | 3223 | 24 | 3.200,00 | 3.200,00 | 0,00 | 3.200,00 | 3.200,00 | 0,00 |
| 1/211000-700200 | Baurechtszins | 2223 | 3223 | 24 | 2.400,00 | 2.400,00 | 0,00 | 2.400,00 | 2.400,00 | 0,00 |
| 1/211000-705000 | Operating Leasing | 2223 | 3223 | 24 | 69.300,00 | 69.300,00 | 0,00 | 69.300,00 | 69.300,00 | 0,00 |
| 1/211000-710000 | Öffentliche Abgaben | 2225 | 3225 | 24 | 7.200,00 | 7.200,00 | 0,00 | 7.200,00 | 7.200,00 | 0,00 |
| 1/211000-725000 | Bibliothekserfordernisse | 2225 | 3225 | 24 | 500,00 | 500,00 | 0,00 | 500,00 | 500,00 | 0,00 |
| 1/211000-728000 | Unterrichtsfilmbeitrag | 2225 | 3225 | 24 | 800,00 | 800,00 | 0,00 | 800,00 | 800,00 | 0,00 |
| 1/211000-728100 | Nachmittagsbetreuung | 2225 | 3225 | 24 | 59.300,00 | 61.300,00 | -2.000,00 | 59.300,00 | 61.300,00 | -2.000,00 |
| 1/211000-728200 | Ferienbetreuung | 2225 | 3225 | 24 | 7.500,00 | 7.500,00 | 0,00 | 7.500,00 | 7.500,00 | 0,00 |
| 1/211000-728300 | Essen Nachmittagsbetreuung | 2225 | 3225 | 24 | 10.400,00 | 10.400,00 | 0,00 | 10.400,00 | 10.400,00 | 0,00 |
| 1/211000-729000 | Sonstige Ausgaben | 2225 | 3225 | 24 | 300,00 | 300,00 | 0,00 | 300,00 | 300,00 | 0,00 |
| 1/211000-729910 | Zuführung | 2225 | 3225 | 24 | 0,00 | 0,00 | 0,00 | 0,00 | 0,00 | 0,00 |
| SU 22 / 32 | Summe Aufwendungen / Auszahlungen operative Gebarung | | | | 424.200,00 | 420.400,00 | 3.800,00 | 411.500,00 | 407.700,00 | 3.800,00 |
| SA 0 / SA 1 | (0) Nettoergebnis (21 - 22) / (1) Geldfluss operative Gebarung (31 - 32) | | | | -364.500,00 | -360.700,00 | -3.800,00 | -352.000,00 | -348.200,00 | -3.800,00 |
| 2/211000+894001 | Entnahmen von zweckgebundenen Haushaltsrücklagen | 2301 | | | 30.400,00 | 30.400,00 | 0,00 | 0,00 | 0,00 | 0,00 |
| SA01 | Saldo (01) Haushaltsrücklagen (230 - 240) | | | | 30.400,00 | 30.400,00 | 0,00 | 0,00 | 0,00 | 0,00 |
| SA00 | Saldo (00) Nettoergebnis nach Haushaltsrücklagen (Saldo 0 + Saldo 01) | | | | -334.100,00 | -330.300,00 | -3.800,00 | | | |
| Investive Gebarung | | | | | | | | | | |
| SU 33 | Summe Einzahlungen investive Gebarung | | | | | | | 0,00 | 0,00 | 0,00 |
| 1/211000-042000 | Schulmöbel | | 3415 | 2 41 | 0,00 | 0,00 | 0,00 | 7.500,00 | 7.500,00 | 0,00 |
| 1/211000-042100 | Ausstattung neue Schulklasse | | 3415 | 2 41 | 0,00 | 0,00 | 0,00 | 0,00 | 0,00 | 0,00 |
| SU 34 | Summe Auszahlungen investive Gebarung | | | | | | | 7.500,00 | 7.500,00 | 0,00 |
| SA2 | Saldo (2) Geldfluss aus der Investiven Gebarung (33 - 34) | | | | | | | -7.500,00 | -7.500,00 | 0,00 |
| SA3 | Saldo (3) Nettofinanzierungssaldo (Saldo 1 + Saldo 2) | | | | | | | -359.500,00 | -355.700,00 | -3.800,00 |
| Finanzierungstätigkeit | | | | | | | | | | |
| SU 35 | Summe Einzahlungen aus der Finanzierungstätigkeit | | | | | | | 0,00 | 0,00 | 0,00 |
| SU 36 | Summe Auszahlungen aus der Finanzierungstätigkeit | | | | | | | 0,00 | 0,00 | 0,00 |
| SA4 | Saldo (4) Geldfluss aus der Finanzierungstätigkeit (35 - 36) | | | | | | | 0,00 | 0,00 | 0,00 |
| SA5 | Saldo (5) Geldfluss aus der voranschlagswirksamen Gebarung (Saldo 3 + Saldo 4) | | | | | | | -359.500,00 | -355.700,00 | -3.800,00 |
| 211100 | Volksschule Container | | | | | | | | | |
| Operative Gebarung | | | | | | | | | | |
| 6/211100+829910 | Zuführung | 2116 | 3116 | 1 18 | 0,00 | 0,00 | 0,00 | 0,00 | 0,00 | 0,00 |

1. Nachtragsvoranschlag 2024

NVA Ergebnis- und Finanzierungsvoranschlag Detailnachweis

Gemeinde St. Pantaleon-Erla

| | | MVAG | | VC QU | Ergebnisvoranschlag | | | Finanzierungsvoranschlag | | |
|-------------------------------|---|------|------|-------|---------------------|--------------------|-----------------|--------------------------|--------------------|-----------------|
| | | EH | FH | | VA 2024 inkl. NVA | VA 2024 | 1. NVA | VA 2024 inkl. NVA | VA 2024 | 1. NVA |
| 6/211100+899000 | Entnahmen aus Verrechnungsrücklagen zwischen operativer Gebarung und Projekten | 2116 | | 1 | 17.000,00 | 12.000,00 | 5.000,00 | 0,00 | 0,00 | 0,00 |
| SU 21 / 31 | Summe Erträge / Einzahlungen operative Gebarung | | | | 17.000,00 | 12.000,00 | 5.000,00 | 0,00 | 0,00 | 0,00 |
| 1/211100-680000 | Planmäßige Abschreibung | 2226 | | | 1.500,00 | 1.500,00 | 0,00 | 0,00 | 0,00 | 0,00 |
| SU 22 / 32 | Summe Aufwendungen / Auszahlungen operative Gebarung | | | | 1.500,00 | 1.500,00 | 0,00 | 0,00 | 0,00 | 0,00 |
| SA 0 / SA 1 | (0) Nettoergebnis (21 - 22) / (1) Geldfluss operative Gebarung (31 - 32) | | | | 15.500,00 | 10.500,00 | 5.000,00 | 0,00 | 0,00 | 0,00 |
| SA01 | Saldo (01) Haushaltsrücklagen (230 - 240) | | | | 0,00 | 0,00 | 0,00 | 0,00 | 0,00 | 0,00 |
| SA00 | Saldo (00) Nettoergebnis nach Haushaltsrücklagen (Saldo 0 + Saldo 01) | | | | 15.500,00 | 10.500,00 | 5.000,00 | | | |
| Investive Gebarung | | | | | | | | | | |
| SU 33 | Summe Einzahlungen investive Gebarung | | | | | | | 0,00 | 0,00 | 0,00 |
| 5/211100-010000 | Gebäude und Bauten | | 3413 | 1 40 | 0,00 | 0,00 | 0,00 | 17.000,00 | 12.000,00 | 5.000,00 |
| SU 34 | Summe Auszahlungen investive Gebarung | | | | | | | 17.000,00 | 12.000,00 | 5.000,00 |
| SA2 | Saldo (2) Geldfluss aus der Investiven Gebarung (33 - 34) | | | | | | | -17.000,00 | -12.000,00 | -5.000,00 |
| SA3 | Saldo (3) Nettofinanzierungssaldo (Saldo 1 + Saldo 2) | | | | | | | -17.000,00 | -12.000,00 | -5.000,00 |
| Finanzierungstätigkeit | | | | | | | | | | |
| SU 35 | Summe Einzahlungen aus der Finanzierungstätigkeit | | | | | | | 0,00 | 0,00 | 0,00 |
| SU 36 | Summe Auszahlungen aus der Finanzierungstätigkeit | | | | | | | 0,00 | 0,00 | 0,00 |
| SA4 | Saldo (4) Geldfluss aus der Finanzierungstätigkeit (35 - 36) | | | | | | | 0,00 | 0,00 | 0,00 |
| SA5 | Saldo (5) Geldfluss aus der voranschlagswirksamen Gebarung (Saldo 3 + Saldo 4) | | | | | | | -17.000,00 | -12.000,00 | -5.000,00 |
| 212 | Mittelschulen | | | | | | | | | |
| 212000 | Mittelschulen | | | | | | | | | |
| Operative Gebarung | | | | | | | | | | |
| SU 21 / 31 | Summe Erträge / Einzahlungen operative Gebarung | | | | 0,00 | 0,00 | 0,00 | 0,00 | 0,00 | 0,00 |
| 1/212000-752000 | Laufende Schulumlagen | 2231 | 3231 | 26 | 160.800,00 | 160.800,00 | 0,00 | 160.800,00 | 160.800,00 | 0,00 |
| SU 22 / 32 | Summe Aufwendungen / Auszahlungen operative Gebarung | | | | 160.800,00 | 160.800,00 | 0,00 | 160.800,00 | 160.800,00 | 0,00 |
| SA 0 / SA 1 | (0) Nettoergebnis (21 - 22) / (1) Geldfluss operative Gebarung (31 - 32) | | | | -160.800,00 | -160.800,00 | 0,00 | -160.800,00 | -160.800,00 | 0,00 |
| SA01 | Saldo (01) Haushaltsrücklagen (230 - 240) | | | | 0,00 | 0,00 | 0,00 | 0,00 | 0,00 | 0,00 |
| SA00 | Saldo (00) Nettoergebnis nach Haushaltsrücklagen (Saldo 0 + Saldo 01) | | | | -160.800,00 | -160.800,00 | 0,00 | | | |
| Investive Gebarung | | | | | | | | | | |
| SU 33 | Summe Einzahlungen investive Gebarung | | | | | | | 0,00 | 0,00 | 0,00 |
| SU 34 | Summe Auszahlungen investive Gebarung | | | | | | | 0,00 | 0,00 | 0,00 |
| SA2 | Saldo (2) Geldfluss aus der Investiven Gebarung (33 - 34) | | | | | | | 0,00 | 0,00 | 0,00 |
| SA3 | Saldo (3) Nettofinanzierungssaldo (Saldo 1 + Saldo 2) | | | | | | | -160.800,00 | -160.800,00 | 0,00 |
| Finanzierungstätigkeit | | | | | | | | | | |
| SU 35 | Summe Einzahlungen aus der Finanzierungstätigkeit | | | | | | | 0,00 | 0,00 | 0,00 |
| SU 36 | Summe Auszahlungen aus der Finanzierungstätigkeit | | | | | | | 0,00 | 0,00 | 0,00 |

1. Nachtragsvoranschlag 2024

Gemeinde St. Pantaleon-Erla

NVA Ergebnis- und Finanzierungsvoranschlag Detailnachweis

| | | MVAG | | VC QU | Ergebnisvoranschlag | | | Finanzierungsvoranschlag | | |
|-------------------------------|--|------|------|-------|---------------------|------------|--------|--------------------------|-------------|--------|
| | | EH | FH | | VA 2024 inkl. NVA | VA 2024 | 1. NVA | VA 2024 inkl. NVA | VA 2024 | 1. NVA |
| SA4 | Saldo (4) Geldfluss aus der Finanzierungstätigkeit (35 – 36) | | | | | | | 0,00 | 0,00 | 0,00 |
| SA5 | Saldo (5) Geldfluss aus der voranschlagswirksamen Gebarung (Saldo 3 + Saldo 4) | | | | | | | -160.800,00 | -160.800,00 | 0,00 |
| 213 | Sonderschulen | | | | | | | | | |
| 213000 | Sonderschulen | | | | | | | | | |
| Operative Gebarung | | | | | | | | | | |
| SU 21 / 31 | Summe Erträge / Einzahlungen operative Gebarung | | | | 0,00 | 0,00 | 0,00 | 0,00 | 0,00 | 0,00 |
| 1/213000-752000 | Schulumlagen | 2231 | 3231 | 26 | 14.000,00 | 14.000,00 | 0,00 | 14.000,00 | 14.000,00 | 0,00 |
| SU 22 / 32 | Summe Aufwendungen / Auszahlungen operative Gebarung | | | | 14.000,00 | 14.000,00 | 0,00 | 14.000,00 | 14.000,00 | 0,00 |
| SA 0 / SA 1 | (0) Nettoergebnis (21 - 22) / (1) Geldfluss operative Gebarung (31 – 32) | | | | -14.000,00 | -14.000,00 | 0,00 | -14.000,00 | -14.000,00 | 0,00 |
| SA01 | Saldo (01) Haushaltsrücklagen (230 - 240) | | | | 0,00 | 0,00 | 0,00 | 0,00 | 0,00 | 0,00 |
| SA00 | Saldo (00) Nettoergebnis nach Haushaltsrücklagen (Saldo 0 + Saldo 01) | | | | -14.000,00 | -14.000,00 | 0,00 | | | |
| Investive Gebarung | | | | | | | | | | |
| SU 33 | Summe Einzahlungen investive Gebarung | | | | | | | 0,00 | 0,00 | 0,00 |
| SU 34 | Summe Auszahlungen investive Gebarung | | | | | | | 0,00 | 0,00 | 0,00 |
| SA2 | Saldo (2) Geldfluss aus der Investiven Gebarung (33 – 34) | | | | | | | 0,00 | 0,00 | 0,00 |
| SA3 | Saldo (3) Nettofinanzierungssaldo (Saldo 1 + Saldo 2) | | | | | | | -14.000,00 | -14.000,00 | 0,00 |
| Finanzierungstätigkeit | | | | | | | | | | |
| SU 35 | Summe Einzahlungen aus der Finanzierungstätigkeit | | | | | | | 0,00 | 0,00 | 0,00 |
| SU 36 | Summe Auszahlungen aus der Finanzierungstätigkeit | | | | | | | 0,00 | 0,00 | 0,00 |
| SA4 | Saldo (4) Geldfluss aus der Finanzierungstätigkeit (35 – 36) | | | | | | | 0,00 | 0,00 | 0,00 |
| SA5 | Saldo (5) Geldfluss aus der voranschlagswirksamen Gebarung (Saldo 3 + Saldo 4) | | | | | | | -14.000,00 | -14.000,00 | 0,00 |
| 214 | Polytechnische Schulen | | | | | | | | | |
| 214000 | Polytechnische Schulen | | | | | | | | | |
| Operative Gebarung | | | | | | | | | | |
| SU 21 / 31 | Summe Erträge / Einzahlungen operative Gebarung | | | | 0,00 | 0,00 | 0,00 | 0,00 | 0,00 | 0,00 |
| 1/214000-752000 | Schulumlagen | 2231 | 3231 | 26 | 12.000,00 | 12.000,00 | 0,00 | 12.000,00 | 12.000,00 | 0,00 |
| SU 22 / 32 | Summe Aufwendungen / Auszahlungen operative Gebarung | | | | 12.000,00 | 12.000,00 | 0,00 | 12.000,00 | 12.000,00 | 0,00 |
| SA 0 / SA 1 | (0) Nettoergebnis (21 - 22) / (1) Geldfluss operative Gebarung (31 – 32) | | | | -12.000,00 | -12.000,00 | 0,00 | -12.000,00 | -12.000,00 | 0,00 |
| SA01 | Saldo (01) Haushaltsrücklagen (230 - 240) | | | | 0,00 | 0,00 | 0,00 | 0,00 | 0,00 | 0,00 |
| SA00 | Saldo (00) Nettoergebnis nach Haushaltsrücklagen (Saldo 0 + Saldo 01) | | | | -12.000,00 | -12.000,00 | 0,00 | | | |
| Investive Gebarung | | | | | | | | | | |
| SU 33 | Summe Einzahlungen investive Gebarung | | | | | | | 0,00 | 0,00 | 0,00 |
| SU 34 | Summe Auszahlungen investive Gebarung | | | | | | | 0,00 | 0,00 | 0,00 |
| SA2 | Saldo (2) Geldfluss aus der Investiven Gebarung (33 – 34) | | | | | | | 0,00 | 0,00 | 0,00 |
| SA3 | Saldo (3) Nettofinanzierungssaldo (Saldo 1 + Saldo 2) | | | | | | | -12.000,00 | -12.000,00 | 0,00 |

1. Nachtragsvoranschlag 2024

NVA Ergebnis- und Finanzierungsvoranschlag Detailnachweis

Gemeinde St. Pantaleon-Erla

| | MVAG | VC QU | Ergebnisvoranschlag | | | Finanzierungsvoranschlag | | | | |
|---|------|-------|---------------------|------|-------------------|--------------------------|------------|-------------------|------------|----------|
| | | | EH | FH | VA 2024 inkl. NVA | VA 2024 | 1. NVA | VA 2024 inkl. NVA | VA 2024 | 1. NVA |
| Finanzierungstätigkeit | | | | | | | | | | |
| SU 35 | | | | | | | 0,00 | 0,00 | | 0,00 |
| SU 36 | | | | | | | 0,00 | 0,00 | | 0,00 |
| SA4 | | | | | | | 0,00 | 0,00 | | 0,00 |
| SA5 | | | | | | | -12.000,00 | -12.000,00 | | 0,00 |
| 22 Berufsbildender Unterricht; Anstalten der Bildung für Lehrerinnen und Lehrer sowie Erzieherinnen und Erzieher | | | | | | | | | | |
| 220 Berufsbildende Pflichtschulen | | | | | | | | | | |
| 220000 Berufsbildende Pflichtschulen | | | | | | | | | | |
| Operative Gebarung | | | | | | | | | | |
| SU 21 / 31 | | | | | 0,00 | 0,00 | 0,00 | 0,00 | 0,00 | 0,00 |
| 1/220000-751000 | | | | | 10.000,00 | 10.000,00 | 0,00 | 10.000,00 | 10.000,00 | 0,00 |
| SU 22 / 32 | | | | | 10.000,00 | 10.000,00 | 0,00 | 10.000,00 | 10.000,00 | 0,00 |
| SA 0 / SA 1 | | | | | -10.000,00 | -10.000,00 | 0,00 | -10.000,00 | -10.000,00 | 0,00 |
| SA01 | | | | | 0,00 | 0,00 | 0,00 | 0,00 | 0,00 | 0,00 |
| SA00 | | | | | -10.000,00 | -10.000,00 | 0,00 | | | 0,00 |
| Investive Gebarung | | | | | | | | | | |
| SU 33 | | | | | | | 0,00 | 0,00 | | 0,00 |
| SU 34 | | | | | | | 0,00 | 0,00 | | 0,00 |
| SA2 | | | | | | | 0,00 | 0,00 | | 0,00 |
| SA3 | | | | | | | -10.000,00 | -10.000,00 | | 0,00 |
| Finanzierungstätigkeit | | | | | | | | | | |
| SU 35 | | | | | | | 0,00 | 0,00 | | 0,00 |
| SU 36 | | | | | | | 0,00 | 0,00 | | 0,00 |
| SA4 | | | | | | | 0,00 | 0,00 | | 0,00 |
| SA5 | | | | | | | -10.000,00 | -10.000,00 | | 0,00 |
| 24 Vorschulische Erziehung | | | | | | | | | | |
| 240 Kindergärten | | | | | | | | | | |
| 240000 Kindergarten Erla | | | | | | | | | | |
| Operative Gebarung | | | | | | | | | | |
| 2/240000+810000 | | | 2114 | 3114 | 13 | 4.700,00 | 4.700,00 | 0,00 | 4.700,00 | 4.700,00 |
| 2/240000+810100 | | | 2114 | 3114 | 13 | 700,00 | 700,00 | 0,00 | 700,00 | 700,00 |
| 2/240000+810200 | | | 2114 | 3114 | 13 | 0,00 | 0,00 | 0,00 | 0,00 | 0,00 |
| 2/240000+810300 | | | 2114 | 3114 | 13 | 700,00 | 700,00 | 0,00 | 700,00 | 700,00 |

1. Nachtragsvoranschlag 2024

Gemeinde St. Pantaleon-Erla

NVA Ergebnis- und Finanzierungsvoranschlag Detailnachweis

| | | MVAG | | VC QU | Ergebnisvoranschlag | | | Finanzierungsvoranschlag | | |
|---------------------------|---|------|------|-------|---------------------|--------------------|-------------------|--------------------------|--------------------|-------------------|
| | | EH | FH | | VA 2024 inkl. NVA | VA 2024 | 1. NVA | VA 2024 inkl. NVA | VA 2024 | 1. NVA |
| 2/240000+813000 | Erträge aus der Auflösung von Investitionszuschüssen (Kapitaltransfers) | 2127 | | | 200,00 | 200,00 | 0,00 | 0,00 | 0,00 | 0,00 |
| 2/240000+861100 | Förderung Zukunftsfonds | 2121 | 3121 | | 20.000,00 | 0,00 | 20.000,00 | 20.000,00 | 0,00 | 20.000,00 |
| SU 21 / 31 | Summe Erträge / Einzahlungen operative Gebarung | | | | 26.300,00 | 6.300,00 | 20.000,00 | 26.100,00 | 6.100,00 | 20.000,00 |
| 1/240000-400000 | Geringwertige Wirtschaftsgüter | 2221 | 3221 | 23 | 500,00 | 500,00 | 0,00 | 500,00 | 500,00 | 0,00 |
| 1/240000-454000 | Reinigungsmittel | 2221 | 3221 | 23 | 600,00 | 600,00 | 0,00 | 600,00 | 600,00 | 0,00 |
| 1/240000-456000 | Büromaterial | 2221 | 3221 | 23 | 400,00 | 400,00 | 0,00 | 400,00 | 400,00 | 0,00 |
| 1/240000-456100 | Bastel- und Beschäftigungsmaterial | 2221 | 3221 | 23 | 4.500,00 | 3.100,00 | 1.400,00 | 4.500,00 | 3.100,00 | 1.400,00 |
| 1/240000-459000 | Sonstige Verbrauchsgüter | 2221 | 3221 | 23 | 100,00 | 100,00 | 0,00 | 100,00 | 100,00 | 0,00 |
| 1/240000-510000 | Bezüge für VB Angestellte | 2211 | 3211 | 20 | 45.200,00 | 45.200,00 | 0,00 | 45.200,00 | 45.200,00 | 0,00 |
| 1/240000-511000 | Bezüge für VB Arbeiter | 2211 | 3211 | 20 | 28.600,00 | 28.600,00 | 0,00 | 28.600,00 | 28.600,00 | 0,00 |
| 1/240000-511200 | Abfertigung | 2211 | 3211 | 20 | 0,00 | 0,00 | 0,00 | 0,00 | 0,00 | 0,00 |
| 1/240000-523000 | Bezüge Aushilfen Arbeiter | 2211 | 3211 | | 300,00 | 300,00 | 0,00 | 300,00 | 300,00 | 0,00 |
| 1/240000-565000 | Mehrleistungsvergütungen | 2211 | 3211 | 20 | 100,00 | 100,00 | 0,00 | 100,00 | 100,00 | 0,00 |
| 1/240000-569000 | Nebengebühren | 2211 | 3211 | 20 | 6.300,00 | 6.300,00 | 0,00 | 6.300,00 | 6.300,00 | 0,00 |
| 1/240000-580000 | Dienstgeberbeitrag (FBAF) | 2212 | 3212 | 20 | 3.000,00 | 3.000,00 | 0,00 | 3.000,00 | 3.000,00 | 0,00 |
| 1/240000-582000 | SV Dienstgeber | 2212 | 3212 | 20 | 17.100,00 | 17.100,00 | 0,00 | 17.100,00 | 17.100,00 | 0,00 |
| 1/240000-600000 | Strom | 2222 | 3222 | 24 | 800,00 | 800,00 | 0,00 | 800,00 | 800,00 | 0,00 |
| 1/240000-600100 | Heizkosten Nahwärme | 2222 | 3222 | 24 | 6.100,00 | 6.100,00 | 0,00 | 6.100,00 | 6.100,00 | 0,00 |
| 1/240000-614000 | Instandhaltung von Gebäuden | 2224 | 3224 | 24 | 34.000,00 | 3.000,00 | 31.000,00 | 34.000,00 | 3.000,00 | 31.000,00 |
| 1/240000-618000 | Instandhaltung Spielplatz | 2224 | 3224 | 24 | 1.000,00 | 1.000,00 | 0,00 | 1.000,00 | 1.000,00 | 0,00 |
| 1/240000-631000 | Telefongebühren | 2222 | 3222 | 24 | 600,00 | 600,00 | 0,00 | 600,00 | 600,00 | 0,00 |
| 1/240000-670000 | Versicherungen | 2222 | 3222 | 24 | 800,00 | 800,00 | 0,00 | 800,00 | 800,00 | 0,00 |
| 1/240000-680000 | Planmäßige Abschreibung | 2226 | | | 54.000,00 | 54.000,00 | 0,00 | 0,00 | 0,00 | 0,00 |
| 1/240000-700000 | Miete Kopierer | 2223 | 3223 | 24 | 600,00 | 600,00 | 0,00 | 600,00 | 600,00 | 0,00 |
| 1/240000-710000 | Öffentliche Abgaben | 2225 | 3225 | 24 | 1.700,00 | 1.700,00 | 0,00 | 1.700,00 | 1.700,00 | 0,00 |
| 1/240000-724000 | Reisegebühren | 2225 | 3225 | 24 | 0,00 | 0,00 | 0,00 | 0,00 | 0,00 | 0,00 |
| 1/240000-728100 | Kosten Essen Nachmittagsbetreuung | 2225 | 3225 | 24 | 700,00 | 700,00 | 0,00 | 700,00 | 700,00 | 0,00 |
| SU 22 / 32 | Summe Aufwendungen / Auszahlungen operative Gebarung | | | | 207.000,00 | 174.600,00 | 32.400,00 | 153.000,00 | 120.600,00 | 32.400,00 |
| SA 0 / SA 1 | (0) Nettoergebnis (21 - 22) / (1) Geldfluss operative Gebarung (31 - 32) | | | | -180.700,00 | -168.300,00 | -12.400,00 | -126.900,00 | -114.500,00 | -12.400,00 |
| SA01 | Saldo (01) Haushaltsrücklagen (230 - 240) | | | | 0,00 | 0,00 | 0,00 | 0,00 | 0,00 | 0,00 |
| SA00 | Saldo (00) Nettoergebnis nach Haushaltsrücklagen (Saldo 0 + Saldo 01) | | | | -180.700,00 | -168.300,00 | -12.400,00 | | | |
| Investive Gebarung | | | | | | | | | | |
| SU 33 | Summe Einzahlungen investive Gebarung | | | | | | | 0,00 | 0,00 | 0,00 |
| 1/240000-042000 | Betriebsausstattung | | 3415 | 2 41 | 0,00 | 0,00 | 0,00 | 2.500,00 | 2.500,00 | 0,00 |
| SU 34 | Summe Auszahlungen investive Gebarung | | | | | | | 2.500,00 | 2.500,00 | 0,00 |
| SA2 | Saldo (2) Geldfluss aus der Investiven Gebarung (33 - 34) | | | | | | | -2.500,00 | -2.500,00 | 0,00 |
| SA3 | Saldo (3) Nettofinanzierungssaldo (Saldo 1 + Saldo 2) | | | | | | | -129.400,00 | -117.000,00 | -12.400,00 |

1. Nachtragsvoranschlag 2024

Gemeinde St. Pantaleon-Erla

NVA Ergebnis- und Finanzierungsvoranschlag Detailnachweis

| | | MVAG VC QU | | | Ergebnisvoranschlag | | | Finanzierungsvoranschlag | | |
|--|---|------------|------|------|---------------------|------------------|-------------------|--------------------------|--------------------|-------------------|
| | | EH | FH | | VA 2024 inkl. NVA | VA 2024 | 1. NVA | VA 2024 inkl. NVA | VA 2024 | 1. NVA |
| Finanzierungstätigkeit | | | | | | | | | | |
| SU 35 | Summe Einzahlungen aus der Finanzierungstätigkeit | | | | | | | 0,00 | 0,00 | 0,00 |
| SU 36 | Summe Auszahlungen aus der Finanzierungstätigkeit | | | | | | | 0,00 | 0,00 | 0,00 |
| SA4 | Saldo (4) Geldfluss aus der Finanzierungstätigkeit (35 – 36) | | | | | | | 0,00 | 0,00 | 0,00 |
| SA5 | Saldo (5) Geldfluss aus der voranschlagswirksamen Gebarung (Saldo 3 + Saldo 4) | | | | | | | -129.400,00 | -117.000,00 | -12.400,00 |
| 240100 Kindergarten St. Pantaleon | | | | | | | | | | |
| Operative Gebarung | | | | | | | | | | |
| 2/240100+810000 | Elternbeiträge | 2114 | 3114 | 13 | 8.400,00 | 8.400,00 | 0,00 | 8.400,00 | 8.400,00 | 0,00 |
| 2/240100+810100 | Nachmittagsbetreuung | 2114 | 3114 | 13 | 12.800,00 | 12.800,00 | 0,00 | 12.800,00 | 12.800,00 | 0,00 |
| 2/240100+810200 | Ferienbetreuung | 2114 | 3114 | 13 | 3.300,00 | 3.300,00 | 0,00 | 3.300,00 | 3.300,00 | 0,00 |
| 2/240100+810300 | Essen Nachmittagsbetreuung | 2114 | 3114 | 13 | 11.200,00 | 11.200,00 | 0,00 | 11.200,00 | 11.200,00 | 0,00 |
| 2/240100+829000 | Sonstige Einnahmen | 2116 | 3116 | 18 | 1.500,00 | 1.500,00 | 0,00 | 1.500,00 | 1.500,00 | 0,00 |
| 6/240100+829910 | Zuführung | 2116 | 3116 | 1 18 | 0,00 | 0,00 | 0,00 | 0,00 | 0,00 | 0,00 |
| 2/240100+861000 | Förderung Land Ferienbetreuung | 2121 | 3121 | 15 | 1.400,00 | 1.400,00 | 0,00 | 1.400,00 | 1.400,00 | 0,00 |
| 2/240100+861100 | Förderung Zukunftsfonds | 2121 | 3121 | | 40.000,00 | 0,00 | 40.000,00 | 40.000,00 | 0,00 | 40.000,00 |
| 2/240100+861200 | Förderung Land Zukunftsfonds Kopfquote | 2121 | 3121 | | 20.800,00 | 0,00 | 20.800,00 | 20.800,00 | 0,00 | 20.800,00 |
| 6/240100+899000 | Entnahmen aus Verrechnungsrücklagen zwischen operativer Gebarung und Projekten | 2116 | | 1 | 100.000,00 | 15.000,00 | 85.000,00 | 0,00 | 0,00 | 0,00 |
| SU 21 / 31 | Summe Erträge / Einzahlungen operative Gebarung | | | | 199.400,00 | 53.600,00 | 145.800,00 | 99.400,00 | 38.600,00 | 60.800,00 |
| 1/240100-400000 | Geringwertige Wirtschaftsgüter | 2221 | 3221 | 23 | 500,00 | 500,00 | 0,00 | 500,00 | 500,00 | 0,00 |
| 1/240100-454000 | Reinigungsmittel | 2221 | 3221 | 23 | 1.000,00 | 1.000,00 | 0,00 | 1.000,00 | 1.000,00 | 0,00 |
| 1/240100-456000 | Büromaterial | 2221 | 3221 | 23 | 400,00 | 400,00 | 0,00 | 400,00 | 400,00 | 0,00 |
| 1/240100-456100 | Bastel- und Beschäftigungsmaterial | 2221 | 3221 | 23 | 8.800,00 | 8.800,00 | 0,00 | 8.800,00 | 8.800,00 | 0,00 |
| 1/240100-459000 | Sonstige Verbrauchsgüter | 2221 | 3221 | 23 | 100,00 | 100,00 | 0,00 | 100,00 | 100,00 | 0,00 |
| 1/240100-510000 | Bezüge für VB Angestellte | 2211 | 3211 | 20 | 117.400,00 | 117.400,00 | 0,00 | 117.400,00 | 117.400,00 | 0,00 |
| 1/240100-511000 | Bezüge für VB Arbeiter | 2211 | 3211 | 20 | 53.000,00 | 39.800,00 | 13.200,00 | 53.000,00 | 39.800,00 | 13.200,00 |
| 1/240100-511200 | Abfertigung | 2211 | 3211 | 20 | 0,00 | 0,00 | 0,00 | 0,00 | 0,00 | 0,00 |
| 1/240100-523000 | Bezüge Aushilfen Arbeiter | 2211 | 3211 | 20 | 3.800,00 | 300,00 | 3.500,00 | 3.800,00 | 300,00 | 3.500,00 |
| 1/240100-565000 | Mehrleistungsvergütungen | 2211 | 3211 | 20 | 100,00 | 100,00 | 0,00 | 100,00 | 100,00 | 0,00 |
| 1/240100-569000 | Nebengebühren | 2211 | 3211 | 20 | 10.600,00 | 9.400,00 | 1.200,00 | 10.600,00 | 9.400,00 | 1.200,00 |
| 1/240100-580000 | Dienstgeberbeitrag (FBAF) | 2212 | 3212 | 20 | 5.600,00 | 5.600,00 | 0,00 | 5.600,00 | 5.600,00 | 0,00 |
| 1/240100-582000 | SV Dienstgeber | 2212 | 3212 | 20 | 38.600,00 | 35.600,00 | 3.000,00 | 38.600,00 | 35.600,00 | 3.000,00 |
| 1/240100-600000 | Strom | 2222 | 3222 | 24 | 14.100,00 | 14.100,00 | 0,00 | 14.100,00 | 14.100,00 | 0,00 |
| 1/240100-614000 | Instandhaltung von Gebäuden | 2224 | 3224 | 24 | 8.000,00 | 7.000,00 | 1.000,00 | 8.000,00 | 7.000,00 | 1.000,00 |
| 1/240100-618000 | Instandhaltung Spielplatz | 2224 | 3224 | 24 | 1.000,00 | 1.000,00 | 0,00 | 1.000,00 | 1.000,00 | 0,00 |
| 1/240100-631000 | Telefongebühren | 2222 | 3222 | 24 | 500,00 | 500,00 | 0,00 | 500,00 | 500,00 | 0,00 |
| 1/240100-670000 | Versicherungen | 2222 | 3222 | 24 | 3.700,00 | 3.700,00 | 0,00 | 3.700,00 | 3.700,00 | 0,00 |

1. Nachtragsvoranschlag 2024

Gemeinde St. Pantaleon-Erla

NVA Ergebnis- und Finanzierungsvoranschlag Detailnachweis

| | | MVAG | | VC QU | Ergebnisvoranschlag | | | Finanzierungsvoranschlag | | |
|-------------------------------|---|------|------|-------|---------------------|--------------------|-------------------|--------------------------|--------------------|----------------------|
| | | EH | FH | | VA 2024 inkl. NVA | VA 2024 | 1. NVA | VA 2024 inkl. NVA | VA 2024 | 1. NVA |
| 1/240100-680000 | Planmäßige Abschreibung | 2226 | | | 100,00 | 100,00 | 0,00 | 0,00 | 0,00 | 0,00 |
| 1/240100-700000 | Miete Kopierer | 2223 | 3223 | 24 | 500,00 | 500,00 | 0,00 | 500,00 | 500,00 | 0,00 |
| 1/240100-710000 | Öffentliche Abgaben | 2225 | 3225 | 24 | 3.400,00 | 3.400,00 | 0,00 | 3.400,00 | 3.400,00 | 0,00 |
| 1/240100-724000 | Reisegebühren | 2225 | 3225 | 24 | 0,00 | 0,00 | 0,00 | 0,00 | 0,00 | 0,00 |
| 1/240100-728100 | Kosten Essen Nachmittagsbetreuung | 2225 | 3225 | 24 | 11.200,00 | 11.200,00 | 0,00 | 11.200,00 | 11.200,00 | 0,00 |
| 1/240100-729910 | Zuführung | 2225 | 3225 | 24 | 0,00 | 0,00 | 0,00 | 0,00 | 0,00 | 0,00 |
| SU 22 / 32 | Summe Aufwendungen / Auszahlungen operative Gebarung | | | | 282.400,00 | 260.500,00 | 21.900,00 | 282.300,00 | 260.400,00 | 21.900,00 |
| SA 0 / SA 1 | (0) Nettoergebnis (21 - 22) / (1) Geldfluss operative Gebarung (31 – 32) | | | | -83.000,00 | -206.900,00 | 123.900,00 | -182.900,00 | -221.800,00 | 38.900,00 |
| SA01 | Saldo (01) Haushaltsrücklagen (230 - 240) | | | | 0,00 | 0,00 | 0,00 | 0,00 | 0,00 | 0,00 |
| SA00 | Saldo (00) Nettoergebnis nach Haushaltsrücklagen (Saldo 0 + Saldo 01) | | | | -83.000,00 | -206.900,00 | 123.900,00 | | | |
| Investive Gebarung | | | | | | | | | | |
| 6/240100+300000 | Förderung KIP Bund | | 3331 | 1 | 0,00 | 0,00 | 0,00 | 113.300,00 | 0,00 | 113.300,00 |
| 6/240100+300100 | Kapitaltransfers von Bund, Bundesfonds und Bundeskammern | | 3331 | 1 | 0,00 | 0,00 | 0,00 | 375.000,00 | 0,00 | 375.000,00 |
| SU 33 | Summe Einzahlungen investive Gebarung | | | | | | | 488.300,00 | 0,00 | 488.300,00 |
| 5/240100-010000 | Erweiterung Kindergarten | | 3413 | 1 40 | 0,00 | 0,00 | 0,00 | 2.100.000,00 | 15.000,00 | 2.085.000,00 |
| 1/240100-042000 | Betriebsausstattung | | 3415 | 2 41 | 0,00 | 0,00 | 0,00 | 2.500,00 | 2.500,00 | 0,00 |
| SU 34 | Summe Auszahlungen investive Gebarung | | | | | | | 2.102.500,00 | 17.500,00 | 2.085.000,00 |
| SA2 | Saldo (2) Geldfluss aus der Investiven Gebarung (33 – 34) | | | | | | | -1.614.200,00 | -17.500,00 | -1.596.700,00 |
| SA3 | Saldo (3) Nettofinanzierungssaldo (Saldo 1 + Saldo 2) | | | | | | | -1.797.100,00 | -239.300,00 | -1.557.800,00 |
| Finanzierungstätigkeit | | | | | | | | | | |
| 6/240100+346000 | Investitionsdarlehen von Finanzunternehmen | | 3514 | 1 | 0,00 | 0,00 | 0,00 | 1.511.700,00 | 0,00 | 1.511.700,00 |
| SU 35 | Summe Einzahlungen aus der Finanzierungstätigkeit | | | | | | | 1.511.700,00 | 0,00 | 1.511.700,00 |
| SU 36 | Summe Auszahlungen aus der Finanzierungstätigkeit | | | | | | | 0,00 | 0,00 | 0,00 |
| SA4 | Saldo (4) Geldfluss aus der Finanzierungstätigkeit (35 – 36) | | | | | | | 1.511.700,00 | 0,00 | 1.511.700,00 |
| SA5 | Saldo (5) Geldfluss aus der voranschlagswirksamen Gebarung (Saldo 3 + Saldo 4) | | | | | | | -285.400,00 | -239.300,00 | -46.100,00 |
| 240300 Tagesbetreuung | | | | | | | | | | |
| Operative Gebarung | | | | | | | | | | |
| 2/240300+810000 | Betreuungsbeiträge Eltern TB | 2114 | 3114 | 13 | 7.500,00 | 7.500,00 | 0,00 | 7.500,00 | 7.500,00 | 0,00 |
| 2/240300+810100 | Einnahmen Essen TB | 2114 | 3114 | 13 | 700,00 | 700,00 | 0,00 | 700,00 | 700,00 | 0,00 |
| 2/240300+810200 | Bastelbeiträge Eltern TB | 2114 | 3114 | 13 | 3.100,00 | 3.100,00 | 0,00 | 3.100,00 | 3.100,00 | 0,00 |
| 2/240300+810300 | Ferienbetreuung TB | 2114 | 3114 | 13 | 300,00 | 300,00 | 0,00 | 300,00 | 300,00 | 0,00 |
| 2/240300+810400 | Nachmittagsbetreuung | 2114 | 3114 | 13 | 2.900,00 | 2.900,00 | 0,00 | 2.900,00 | 2.900,00 | 0,00 |
| 2/240300+861000 | Förderung Land Tagesbetreuung | 2121 | 3121 | 15 | 20.300,00 | 20.300,00 | 0,00 | 20.300,00 | 20.300,00 | 0,00 |
| 2/240300+861100 | Förderung Zukunftsfonds | 2121 | 3121 | | 30.000,00 | 0,00 | 30.000,00 | 30.000,00 | 0,00 | 30.000,00 |
| 2/240300+861300 | Förderung NÖ Kinderbetreuungsbeitrag | 2121 | 3121 | | 61.400,00 | 0,00 | 61.400,00 | 61.400,00 | 0,00 | 61.400,00 |
| SU 21 / 31 | Summe Erträge / Einzahlungen operative Gebarung | | | | 126.200,00 | 34.800,00 | 91.400,00 | 126.200,00 | 34.800,00 | 91.400,00 |

1. Nachtragsvoranschlag 2024

Gemeinde St. Pantaleon-Erla

NVA Ergebnis- und Finanzierungsvoranschlag Detailnachweis

| | | MVAG | | VC QU | Ergebnisvoranschlag | | | Finanzierungsvoranschlag | | |
|-------------------------------|---|------|------|-------|---------------------|-------------------|------------------|--------------------------|-------------------|------------------|
| | | EH | FH | | VA 2024 inkl. NVA | VA 2024 | 1. NVA | VA 2024 inkl. NVA | VA 2024 | 1. NVA |
| 1/240300-400000 | Geringwertige Wirtschaftsgüter | 2221 | 3221 | 23 | 500,00 | 500,00 | 0,00 | 500,00 | 500,00 | 0,00 |
| 1/240300-454000 | Reinigungsmittel | 2221 | 3221 | 23 | 400,00 | 400,00 | 0,00 | 400,00 | 400,00 | 0,00 |
| 1/240300-456100 | Bastel- und Beschäftigungsmaterial TBE | 2221 | 3221 | 23 | 1.900,00 | 1.900,00 | 0,00 | 1.900,00 | 1.900,00 | 0,00 |
| 1/240300-459000 | Sonstige Verbrauchsgüter | 2221 | 3221 | 23 | 100,00 | 100,00 | 0,00 | 100,00 | 100,00 | 0,00 |
| 1/240300-510000 | Bezüge für VB Angestellte | 2211 | 3211 | 20 | 54.000,00 | 54.000,00 | 0,00 | 54.000,00 | 54.000,00 | 0,00 |
| 1/240300-511000 | Bezüge für VB Arbeiter | 2211 | 3211 | 20 | 37.300,00 | 16.300,00 | 21.000,00 | 37.300,00 | 16.300,00 | 21.000,00 |
| 1/240300-523000 | Bezüge Aushilfen Arbeiter | 2211 | 3211 | 20 | 0,00 | 0,00 | 0,00 | 0,00 | 0,00 | 0,00 |
| 1/240300-569000 | Nebengebühren | 2211 | 3211 | 20 | 8.000,00 | 6.000,00 | 2.000,00 | 8.000,00 | 6.000,00 | 2.000,00 |
| 1/240300-580000 | Dienstgeberbeitrag (FBAF) | 2212 | 3212 | 20 | 2.700,00 | 2.700,00 | 0,00 | 2.700,00 | 2.700,00 | 0,00 |
| 1/240300-582000 | SV Dienstgeber | 2212 | 3212 | 20 | 21.300,00 | 16.300,00 | 5.000,00 | 21.300,00 | 16.300,00 | 5.000,00 |
| 1/240300-614000 | Instandhaltung von Gebäuden | 2224 | 3224 | 24 | 1.500,00 | 1.500,00 | 0,00 | 1.500,00 | 1.500,00 | 0,00 |
| 1/240300-631000 | Telefongebühren | 2222 | 3222 | 24 | 200,00 | 200,00 | 0,00 | 200,00 | 200,00 | 0,00 |
| 1/240300-680000 | Planmäßige Abschreibung | 2226 | | | 200,00 | 200,00 | 0,00 | 0,00 | 0,00 | 0,00 |
| 1/240300-700000 | Miete Kopierer | 2223 | 3223 | 24 | 500,00 | 500,00 | 0,00 | 500,00 | 500,00 | 0,00 |
| 1/240300-728100 | Kosten Essen Nachmittagsbetreuung | 2225 | 3225 | 24 | 700,00 | 700,00 | 0,00 | 700,00 | 700,00 | 0,00 |
| SU 22 / 32 | Summe Aufwendungen / Auszahlungen operative Gebarung | | | | 129.300,00 | 101.300,00 | 28.000,00 | 129.100,00 | 101.100,00 | 28.000,00 |
| SA 0 / SA 1 | (0) Nettoergebnis (21 - 22) / (1) Geldfluss operative Gebarung (31 - 32) | | | | -3.100,00 | -66.500,00 | 63.400,00 | -2.900,00 | -66.300,00 | 63.400,00 |
| SA01 | Saldo (01) Haushaltsrücklagen (230 - 240) | | | | 0,00 | 0,00 | 0,00 | 0,00 | 0,00 | 0,00 |
| SA00 | Saldo (00) Nettoergebnis nach Haushaltsrücklagen (Saldo 0 + Saldo 01) | | | | -3.100,00 | -66.500,00 | 63.400,00 | | | |
| Investive Gebarung | | | | | | | | | | |
| SU 33 | Summe Einzahlungen investive Gebarung | | | | | | | 0,00 | 0,00 | 0,00 |
| 1/240300-042000 | Betriebsausstattung | | 3415 | 2 41 | 0,00 | 0,00 | 0,00 | 2.500,00 | 2.500,00 | 0,00 |
| SU 34 | Summe Auszahlungen investive Gebarung | | | | | | | 2.500,00 | 2.500,00 | 0,00 |
| SA2 | Saldo (2) Geldfluss aus der Investiven Gebarung (33 - 34) | | | | | | | -2.500,00 | -2.500,00 | 0,00 |
| SA3 | Saldo (3) Nettofinanzierungssaldo (Saldo 1 + Saldo 2) | | | | | | | -5.400,00 | -68.800,00 | 63.400,00 |
| Finanzierungstätigkeit | | | | | | | | | | |
| SU 35 | Summe Einzahlungen aus der Finanzierungstätigkeit | | | | | | | 0,00 | 0,00 | 0,00 |
| SU 36 | Summe Auszahlungen aus der Finanzierungstätigkeit | | | | | | | 0,00 | 0,00 | 0,00 |
| SA4 | Saldo (4) Geldfluss aus der Finanzierungstätigkeit (35 - 36) | | | | | | | 0,00 | 0,00 | 0,00 |
| SA5 | Saldo (5) Geldfluss aus der voranschlagswirksamen Gebarung (Saldo 3 + Saldo 4) | | | | | | | -5.400,00 | -68.800,00 | 63.400,00 |
| 249 | Sonstige Einrichtungen und Maßnahmen | | | | | | | | | |
| 249000 | Kinderbeförderungen | | | | | | | | | |
| Operative Gebarung | | | | | | | | | | |
| 2/249000+810000 | Elternbeiträge Transport | 2114 | 3114 | 13 | 4.000,00 | 4.000,00 | 0,00 | 4.000,00 | 4.000,00 | 0,00 |
| 2/249000+828000 | Ersätze für Kinderbeförderung | 2116 | 3116 | 18 | 200,00 | 200,00 | 0,00 | 200,00 | 200,00 | 0,00 |
| 2/249000+828100 | Kostensersatz Finanzamt Schülerfreifahrt | 2116 | 3116 | 18 | 10.600,00 | 10.600,00 | 0,00 | 10.600,00 | 10.600,00 | 0,00 |
| SU 21 / 31 | Summe Erträge / Einzahlungen operative Gebarung | | | | 14.800,00 | 14.800,00 | 0,00 | 14.800,00 | 14.800,00 | 0,00 |

1. Nachtragsvoranschlag 2024

Gemeinde St. Pantaleon-Erla

NVA Ergebnis- und Finanzierungsvoranschlag Detailnachweis

| | | MVAG | | VC QU | Ergebnisvoranschlag | | | Finanzierungsvoranschlag | | |
|---|---|------|------|-------|---------------------|-------------------|-------------|--------------------------|-------------------|-------------|
| | | EH | FH | | VA 2024 inkl. NVA | VA 2024 | 1. NVA | VA 2024 inkl. NVA | VA 2024 | 1. NVA |
| 1/249000-621000 | Transportkosten Kinder | 2222 | 3222 | 24 | 44.500,00 | 44.500,00 | 0,00 | 44.500,00 | 44.500,00 | 0,00 |
| SU 22 / 32 | Summe Aufwendungen / Auszahlungen operative Gebarung | | | | 44.500,00 | 44.500,00 | 0,00 | 44.500,00 | 44.500,00 | 0,00 |
| SA 0 / SA 1 | (0) Nettoergebnis (21 - 22) / (1) Geldfluss operative Gebarung (31 - 32) | | | | -29.700,00 | -29.700,00 | 0,00 | -29.700,00 | -29.700,00 | 0,00 |
| SA01 | Saldo (01) Haushaltsrücklagen (230 - 240) | | | | 0,00 | 0,00 | 0,00 | 0,00 | 0,00 | 0,00 |
| SA00 | Saldo (00) Nettoergebnis nach Haushaltsrücklagen (Saldo 0 + Saldo 01) | | | | -29.700,00 | -29.700,00 | 0,00 | | | |
| Investive Gebarung | | | | | | | | | | |
| SU 33 | Summe Einzahlungen investive Gebarung | | | | | | | 0,00 | 0,00 | 0,00 |
| SU 34 | Summe Auszahlungen investive Gebarung | | | | | | | 0,00 | 0,00 | 0,00 |
| SA2 | Saldo (2) Geldfluss aus der Investiven Gebarung (33 - 34) | | | | | | | 0,00 | 0,00 | 0,00 |
| SA3 | Saldo (3) Nettofinanzierungssaldo (Saldo 1 + Saldo 2) | | | | | | | -29.700,00 | -29.700,00 | 0,00 |
| Finanzierungstätigkeit | | | | | | | | | | |
| SU 35 | Summe Einzahlungen aus der Finanzierungstätigkeit | | | | | | | 0,00 | 0,00 | 0,00 |
| SU 36 | Summe Auszahlungen aus der Finanzierungstätigkeit | | | | | | | 0,00 | 0,00 | 0,00 |
| SA4 | Saldo (4) Geldfluss aus der Finanzierungstätigkeit (35 - 36) | | | | | | | 0,00 | 0,00 | 0,00 |
| SA5 | Saldo (5) Geldfluss aus der voranschlagswirksamen Gebarung (Saldo 3 + Saldo 4) | | | | | | | -29.700,00 | -29.700,00 | 0,00 |
| 26 Sport und außerschulische Leibeserziehung | | | | | | | | | | |
| 262 Sportplätze | | | | | | | | | | |
| 262000 Sportplätze | | | | | | | | | | |
| Operative Gebarung | | | | | | | | | | |
| 2/262000+813000 | Erträge aus der Auflösung von Investitionszuschüssen (Kapitaltransfers) | 2127 | | | 2.400,00 | 2.400,00 | 0,00 | 0,00 | 0,00 | 0,00 |
| 2/262000+861200 | Zinsenzuschuss | 2121 | 3121 | 15 | 15.400,00 | 15.400,00 | 0,00 | 15.400,00 | 15.400,00 | 0,00 |
| SU 21 / 31 | Summe Erträge / Einzahlungen operative Gebarung | | | | 17.800,00 | 17.800,00 | 0,00 | 15.400,00 | 15.400,00 | 0,00 |
| 1/262000-650000 | Kreditzinsen | 2241 | 3241 | 25 | 9.200,00 | 9.200,00 | 0,00 | 9.200,00 | 9.200,00 | 0,00 |
| 1/262000-680000 | Planmäßige Abschreibung | 2226 | | | 43.300,00 | 43.300,00 | 0,00 | 0,00 | 0,00 | 0,00 |
| SU 22 / 32 | Summe Aufwendungen / Auszahlungen operative Gebarung | | | | 52.500,00 | 52.500,00 | 0,00 | 9.200,00 | 9.200,00 | 0,00 |
| SA 0 / SA 1 | (0) Nettoergebnis (21 - 22) / (1) Geldfluss operative Gebarung (31 - 32) | | | | -34.700,00 | -34.700,00 | 0,00 | 6.200,00 | 6.200,00 | 0,00 |
| SA01 | Saldo (01) Haushaltsrücklagen (230 - 240) | | | | 0,00 | 0,00 | 0,00 | 0,00 | 0,00 | 0,00 |
| SA00 | Saldo (00) Nettoergebnis nach Haushaltsrücklagen (Saldo 0 + Saldo 01) | | | | -34.700,00 | -34.700,00 | 0,00 | | | |
| Investive Gebarung | | | | | | | | | | |
| SU 33 | Summe Einzahlungen investive Gebarung | | | | | | | 0,00 | 0,00 | 0,00 |
| SU 34 | Summe Auszahlungen investive Gebarung | | | | | | | 0,00 | 0,00 | 0,00 |
| SA2 | Saldo (2) Geldfluss aus der Investiven Gebarung (33 - 34) | | | | | | | 0,00 | 0,00 | 0,00 |
| SA3 | Saldo (3) Nettofinanzierungssaldo (Saldo 1 + Saldo 2) | | | | | | | 6.200,00 | 6.200,00 | 0,00 |
| Finanzierungstätigkeit | | | | | | | | | | |
| SU 35 | Summe Einzahlungen aus der Finanzierungstätigkeit | | | | | | | 0,00 | 0,00 | 0,00 |

1. Nachtragsvoranschlag 2024

Gemeinde St. Pantaleon-Erla

NVA Ergebnis- und Finanzierungsvoranschlag Detailnachweis

| | | MVAG | | VC QU | Ergebnisvoranschlag | | | Finanzierungsvoranschlag | | |
|--------------------|---|------|------|-------|---------------------|-----------------|------------------|--------------------------|-------------------|-------------------|
| | | EH | FH | | VA 2024 inkl. NVA | VA 2024 | 1. NVA | VA 2024 inkl. NVA | VA 2024 | 1. NVA |
| 1/262000-346000 | Tilgung von Darlehen | | 3614 | 65 | 0,00 | 0,00 | 0,00 | 23.200,00 | 23.200,00 | 0,00 |
| SU 36 | Summe Auszahlungen aus der Finanzierungstätigkeit | | | | | | | 23.200,00 | 23.200,00 | 0,00 |
| SA4 | Saldo (4) Geldfluss aus der Finanzierungstätigkeit (35 – 36) | | | | | | | -23.200,00 | -23.200,00 | 0,00 |
| SA5 | Saldo (5) Geldfluss aus der voranschlagswirksamen Gebarung (Saldo 3 + Saldo 4) | | | | | | | -17.000,00 | -17.000,00 | 0,00 |
| 262100 | Photovoltaik Sportplatz | | | | | | | | | |
| | Operative Gebarung | | | | | | | | | |
| 6/262100+899000 | Entnahmen aus Verrechnungsrücklagen zwischen operativer Gebarung und Projekten | 2116 | | 1 | 75.000,00 | 0,00 | 75.000,00 | 0,00 | 0,00 | 0,00 |
| SU 21 / 31 | Summe Erträge / Einzahlungen operative Gebarung | | | | 75.000,00 | 0,00 | 75.000,00 | 0,00 | 0,00 | 0,00 |
| SU 22 / 32 | Summe Aufwendungen / Auszahlungen operative Gebarung | | | | 0,00 | 0,00 | 0,00 | 0,00 | 0,00 | 0,00 |
| SA 0 / SA 1 | (0) Nettoergebnis (21 - 22) / (1) Geldfluss operative Gebarung (31 – 32) | | | | 75.000,00 | 0,00 | 75.000,00 | 0,00 | 0,00 | 0,00 |
| SA01 | Saldo (01) Haushaltsrücklagen (230 - 240) | | | | 0,00 | 0,00 | 0,00 | 0,00 | 0,00 | 0,00 |
| SA00 | Saldo (00) Nettoergebnis nach Haushaltsrücklagen (Saldo 0 + Saldo 01) | | | | 75.000,00 | 0,00 | 75.000,00 | | | |
| | Investive Gebarung | | | | | | | | | |
| 6/262100+300000 | Förderung KIP Bund | | 3331 | 1 | 0,00 | 0,00 | 0,00 | 75.000,00 | 0,00 | 75.000,00 |
| SU 33 | Summe Einzahlungen investive Gebarung | | | | | | | 75.000,00 | 0,00 | 75.000,00 |
| 5/262100-010000 | Gebäude und Bauten | | 3413 | 1 | 0,00 | 0,00 | 0,00 | 150.000,00 | 0,00 | 150.000,00 |
| SU 34 | Summe Auszahlungen investive Gebarung | | | | | | | 150.000,00 | 0,00 | 150.000,00 |
| SA2 | Saldo (2) Geldfluss aus der Investiven Gebarung (33 – 34) | | | | | | | -75.000,00 | 0,00 | -75.000,00 |
| SA3 | Saldo (3) Nettofinanzierungssaldo (Saldo 1 + Saldo 2) | | | | | | | -75.000,00 | 0,00 | -75.000,00 |
| | Finanzierungstätigkeit | | | | | | | | | |
| SU 35 | Summe Einzahlungen aus der Finanzierungstätigkeit | | | | | | | 0,00 | 0,00 | 0,00 |
| SU 36 | Summe Auszahlungen aus der Finanzierungstätigkeit | | | | | | | 0,00 | 0,00 | 0,00 |
| SA4 | Saldo (4) Geldfluss aus der Finanzierungstätigkeit (35 – 36) | | | | | | | 0,00 | 0,00 | 0,00 |
| SA5 | Saldo (5) Geldfluss aus der voranschlagswirksamen Gebarung (Saldo 3 + Saldo 4) | | | | | | | -75.000,00 | 0,00 | -75.000,00 |
| 269 | Sonstige Einrichtungen und Maßnahmen | | | | | | | | | |
| 269000 | Sonstige Einrichtungen und Maßnahmen | | | | | | | | | |
| | Operative Gebarung | | | | | | | | | |
| 2/269000+813000 | Erträge aus der Auflösung von Investitionszuschüssen (Kapitaltransfers) | 2127 | | | 1.000,00 | 1.000,00 | 0,00 | 0,00 | 0,00 | 0,00 |
| 2/269000+829000 | Sonstige Einnahmen Sportplatz Stein | 2116 | 3116 | 18 | 500,00 | 500,00 | 0,00 | 500,00 | 500,00 | 0,00 |
| SU 21 / 31 | Summe Erträge / Einzahlungen operative Gebarung | | | | 1.500,00 | 1.500,00 | 0,00 | 500,00 | 500,00 | 0,00 |
| 1/269000-600000 | Strom Sportplatz Stein | 2222 | 3222 | 24 | 300,00 | 300,00 | 0,00 | 300,00 | 300,00 | 0,00 |
| 1/269000-613000 | Instandhaltung Sportplatz Stein | 2224 | 3224 | 24 | 1.000,00 | 1.000,00 | 0,00 | 1.000,00 | 1.000,00 | 0,00 |
| 1/269000-670000 | Versicherungen | 2222 | 3222 | 24 | 500,00 | 500,00 | 0,00 | 500,00 | 500,00 | 0,00 |
| 1/269000-700000 | Pacht Sportplatz Stein | 2223 | 3223 | 24 | 1.300,00 | 1.300,00 | 0,00 | 1.300,00 | 1.300,00 | 0,00 |

1. Nachtragsvoranschlag 2024

Gemeinde St. Pantaleon-Erla

NVA Ergebnis- und Finanzierungsvoranschlag Detailnachweis

| | | MVAG | | VC QU | Ergebnisvoranschlag | | | Finanzierungsvoranschlag | | |
|-------------------------------|---|------|------|-------|---------------------|------------------|------------------|--------------------------|------------------|------------------|
| | | EH | FH | | VA 2024 inkl. NVA | VA 2024 | 1. NVA | VA 2024 inkl. NVA | VA 2024 | 1. NVA |
| 1/269000-757000 | Subventionen an Sportvereine | 2234 | 3234 | 27 | 10.800,00 | 6.200,00 | 4.600,00 | 10.800,00 | 6.200,00 | 4.600,00 |
| SU 22 / 32 | Summe Aufwendungen / Auszahlungen operative Gebarung | | | | 13.900,00 | 9.300,00 | 4.600,00 | 13.900,00 | 9.300,00 | 4.600,00 |
| SA 0 / SA 1 | (0) Nettoergebnis (21 - 22) / (1) Geldfluss operative Gebarung (31 - 32) | | | | -12.400,00 | -7.800,00 | -4.600,00 | -13.400,00 | -8.800,00 | -4.600,00 |
| SA01 | Saldo (01) Haushaltsrücklagen (230 - 240) | | | | 0,00 | 0,00 | 0,00 | 0,00 | 0,00 | 0,00 |
| SA00 | Saldo (00) Nettoergebnis nach Haushaltsrücklagen (Saldo 0 + Saldo 01) | | | | -12.400,00 | -7.800,00 | -4.600,00 | | | |
| Investive Gebarung | | | | | | | | | | |
| SU 33 | Summe Einzahlungen investive Gebarung | | | | | | | 0,00 | 0,00 | 0,00 |
| SU 34 | Summe Auszahlungen investive Gebarung | | | | | | | 0,00 | 0,00 | 0,00 |
| SA2 | Saldo (2) Geldfluss aus der Investiven Gebarung (33 - 34) | | | | | | | 0,00 | 0,00 | 0,00 |
| SA3 | Saldo (3) Nettofinanzierungssaldo (Saldo 1 + Saldo 2) | | | | | | | -13.400,00 | -8.800,00 | -4.600,00 |
| Finanzierungstätigkeit | | | | | | | | | | |
| SU 35 | Summe Einzahlungen aus der Finanzierungstätigkeit | | | | | | | 0,00 | 0,00 | 0,00 |
| SU 36 | Summe Auszahlungen aus der Finanzierungstätigkeit | | | | | | | 0,00 | 0,00 | 0,00 |
| SA4 | Saldo (4) Geldfluss aus der Finanzierungstätigkeit (35 - 36) | | | | | | | 0,00 | 0,00 | 0,00 |
| SA5 | Saldo (5) Geldfluss aus der voranschlagswirksamen Gebarung (Saldo 3 + Saldo 4) | | | | | | | -13.400,00 | -8.800,00 | -4.600,00 |
| 27 Erwachsenenbildung | | | | | | | | | | |
| 273 Volksbüchereien | | | | | | | | | | |
| 273000 Volksbüchereien | | | | | | | | | | |
| Operative Gebarung | | | | | | | | | | |
| 2/273000+810000 | Entlehnungsgebühren | 2114 | 3114 | 13 | 100,00 | 100,00 | 0,00 | 100,00 | 100,00 | 0,00 |
| SU 21 / 31 | Summe Erträge / Einzahlungen operative Gebarung | | | | 100,00 | 100,00 | 0,00 | 100,00 | 100,00 | 0,00 |
| 1/273000-457000 | Bücherankauf | 2221 | 3221 | 23 | 500,00 | 500,00 | 0,00 | 500,00 | 500,00 | 0,00 |
| SU 22 / 32 | Summe Aufwendungen / Auszahlungen operative Gebarung | | | | 500,00 | 500,00 | 0,00 | 500,00 | 500,00 | 0,00 |
| SA 0 / SA 1 | (0) Nettoergebnis (21 - 22) / (1) Geldfluss operative Gebarung (31 - 32) | | | | -400,00 | -400,00 | 0,00 | -400,00 | -400,00 | 0,00 |
| SA01 | Saldo (01) Haushaltsrücklagen (230 - 240) | | | | 0,00 | 0,00 | 0,00 | 0,00 | 0,00 | 0,00 |
| SA00 | Saldo (00) Nettoergebnis nach Haushaltsrücklagen (Saldo 0 + Saldo 01) | | | | -400,00 | -400,00 | 0,00 | | | |
| Investive Gebarung | | | | | | | | | | |
| SU 33 | Summe Einzahlungen investive Gebarung | | | | | | | 0,00 | 0,00 | 0,00 |
| SU 34 | Summe Auszahlungen investive Gebarung | | | | | | | 0,00 | 0,00 | 0,00 |
| SA2 | Saldo (2) Geldfluss aus der Investiven Gebarung (33 - 34) | | | | | | | 0,00 | 0,00 | 0,00 |
| SA3 | Saldo (3) Nettofinanzierungssaldo (Saldo 1 + Saldo 2) | | | | | | | -400,00 | -400,00 | 0,00 |
| Finanzierungstätigkeit | | | | | | | | | | |
| SU 35 | Summe Einzahlungen aus der Finanzierungstätigkeit | | | | | | | 0,00 | 0,00 | 0,00 |
| SU 36 | Summe Auszahlungen aus der Finanzierungstätigkeit | | | | | | | 0,00 | 0,00 | 0,00 |
| SA4 | Saldo (4) Geldfluss aus der Finanzierungstätigkeit (35 - 36) | | | | | | | 0,00 | 0,00 | 0,00 |

1. Nachtragsvoranschlag 2024

Gemeinde St. Pantaleon-Erla

NVA Ergebnis- und Finanzierungsvoranschlag Detailnachweis

| | | MVAG VC QU | | | Ergebnisvoranschlag | | | Finanzierungsvoranschlag | | |
|-------------------------------|--|------------|------|----|---------------------|-----------|--------|--------------------------|-----------|--------|
| | | EH | FH | | VA 2024 inkl. NVA | VA 2024 | 1. NVA | VA 2024 inkl. NVA | VA 2024 | 1. NVA |
| SA5 | Saldo (5) Geldfluss aus der voranschlagswirksamen Gebarung (Saldo 3 + Saldo 4) | | | | | | | -400,00 | -400,00 | 0,00 |
| 28 | Forschung und Wissenschaft | | | | | | | | | |
| 282 | Studienbeihilfen | | | | | | | | | |
| 282000 | NÖ Semesterticket | | | | | | | | | |
| Operative Gebarung | | | | | | | | | | |
| SU 21 / 31 | Summe Erträge / Einzahlungen operative Gebarung | | | | 0,00 | 0,00 | 0,00 | 0,00 | 0,00 | 0,00 |
| 1/282000-768000 | NÖ Semesterticket | 2234 | 3234 | 27 | 1.900,00 | 1.900,00 | 0,00 | 1.900,00 | 1.900,00 | 0,00 |
| SU 22 / 32 | Summe Aufwendungen / Auszahlungen operative Gebarung | | | | 1.900,00 | 1.900,00 | 0,00 | 1.900,00 | 1.900,00 | 0,00 |
| SA 0 / SA 1 | (0) Nettoergebnis (21 - 22) / (1) Geldfluss operative Gebarung (31 - 32) | | | | -1.900,00 | -1.900,00 | 0,00 | -1.900,00 | -1.900,00 | 0,00 |
| SA01 | Saldo (01) Haushaltsrücklagen (230 - 240) | | | | 0,00 | 0,00 | 0,00 | 0,00 | 0,00 | 0,00 |
| SA00 | Saldo (00) Nettoergebnis nach Haushaltsrücklagen (Saldo 0 + Saldo 01) | | | | -1.900,00 | -1.900,00 | 0,00 | | | |
| Investive Gebarung | | | | | | | | | | |
| SU 33 | Summe Einzahlungen investive Gebarung | | | | | | | 0,00 | 0,00 | 0,00 |
| SU 34 | Summe Auszahlungen investive Gebarung | | | | | | | 0,00 | 0,00 | 0,00 |
| SA2 | Saldo (2) Geldfluss aus der Investiven Gebarung (33 - 34) | | | | | | | 0,00 | 0,00 | 0,00 |
| SA3 | Saldo (3) Nettofinanzierungssaldo (Saldo 1 + Saldo 2) | | | | | | | -1.900,00 | -1.900,00 | 0,00 |
| Finanzierungstätigkeit | | | | | | | | | | |
| SU 35 | Summe Einzahlungen aus der Finanzierungstätigkeit | | | | | | | 0,00 | 0,00 | 0,00 |
| SU 36 | Summe Auszahlungen aus der Finanzierungstätigkeit | | | | | | | 0,00 | 0,00 | 0,00 |
| SA4 | Saldo (4) Geldfluss aus der Finanzierungstätigkeit (35 - 36) | | | | | | | 0,00 | 0,00 | 0,00 |
| SA5 | Saldo (5) Geldfluss aus der voranschlagswirksamen Gebarung (Saldo 3 + Saldo 4) | | | | | | | -1.900,00 | -1.900,00 | 0,00 |

1. Nachtragsvoranschlag 2024

Gemeinde St. Pantaleon-Erla

NVA Ergebnis- und Finanzierungsvoranschlag Detailnachweis

| | MVAG | VC QU | Ergebnisvoranschlag | | Finanzierungsvoranschlag | | | | | |
|-----------------------------------|---|--------------|---------------------|----|--------------------------|-------------------|-------------|-------------------|-------------|-------------|
| | | | EH | FH | VA 2024 inkl. NVA | VA 2024 | 1. NVA | VA 2024 inkl. NVA | VA 2024 | 1. NVA |
| 3 Kunst, Kultur und Kultus | | | | | | | | | | |
| 30 | Gesonderte Verwaltung | | | | | | | | | |
| 300 | Kulturamt | | | | | | | | | |
| 300000 | Kulturamt | | | | | | | | | |
| Operative Gebarung | | | | | | | | | | |
| SU 21 / 31 | Summe Erträge / Einzahlungen operative Gebarung | | | | 0,00 | 0,00 | 0,00 | 0,00 | 0,00 | 0,00 |
| 1/300000-680000 | Planmäßige Abschreibung | 2226 | | | 12.300,00 | 12.300,00 | 0,00 | 0,00 | 0,00 | 0,00 |
| SU 22 / 32 | Summe Aufwendungen / Auszahlungen operative Gebarung | | | | 12.300,00 | 12.300,00 | 0,00 | 0,00 | 0,00 | 0,00 |
| SA 0 / SA 1 | (0) Nettoergebnis (21 - 22) / (1) Geldfluss operative Gebarung (31 - 32) | | | | -12.300,00 | -12.300,00 | 0,00 | 0,00 | 0,00 | 0,00 |
| SA01 | Saldo (01) Haushaltsrücklagen (230 - 240) | | | | 0,00 | 0,00 | 0,00 | 0,00 | 0,00 | 0,00 |
| SA00 | Saldo (00) Nettoergebnis nach Haushaltsrücklagen (Saldo 0 + Saldo 01) | | | | -12.300,00 | -12.300,00 | 0,00 | | | |
| Investive Gebarung | | | | | | | | | | |
| SU 33 | Summe Einzahlungen investive Gebarung | | | | | | 0,00 | 0,00 | 0,00 | 0,00 |
| SU 34 | Summe Auszahlungen investive Gebarung | | | | | | 0,00 | 0,00 | 0,00 | 0,00 |
| SA2 | Saldo (2) Geldfluss aus der Investiven Gebarung (33 - 34) | | | | | | 0,00 | 0,00 | 0,00 | 0,00 |
| SA3 | Saldo (3) Nettofinanzierungssaldo (Saldo 1 + Saldo 2) | | | | | | 0,00 | 0,00 | 0,00 | 0,00 |
| Finanzierungstätigkeit | | | | | | | | | | |
| SU 35 | Summe Einzahlungen aus der Finanzierungstätigkeit | | | | | | 0,00 | 0,00 | 0,00 | 0,00 |
| SU 36 | Summe Auszahlungen aus der Finanzierungstätigkeit | | | | | | 0,00 | 0,00 | 0,00 | 0,00 |
| SA4 | Saldo (4) Geldfluss aus der Finanzierungstätigkeit (35 - 36) | | | | | | 0,00 | 0,00 | 0,00 | 0,00 |
| SA5 | Saldo (5) Geldfluss aus der voranschlagswirksamen Gebarung (Saldo 3 + Saldo 4) | | | | | | 0,00 | 0,00 | 0,00 | 0,00 |
| 32 | Musik und darstellende Kunst | | | | | | | | | |
| 320 | Ausbildung in Musik und darstellender Kunst | | | | | | | | | |
| 320000 | Ausbildung in Musik u. Darst. Kunst | | | | | | | | | |
| Operative Gebarung | | | | | | | | | | |
| SU 21 / 31 | Summe Erträge / Einzahlungen operative Gebarung | | | | 0,00 | 0,00 | 0,00 | 0,00 | 0,00 | 0,00 |
| 1/320000-400000 | Geringwertige Wirtschaftsgüter | 2221 3221 23 | | | 500,00 | 500,00 | 0,00 | 500,00 | 500,00 | 0,00 |
| 1/320000-454000 | Reinigungsmittel | 2221 3221 23 | | | 100,00 | 100,00 | 0,00 | 100,00 | 100,00 | 0,00 |
| 1/320000-511000 | Bezüge für VB Arbeiter | 2211 3211 20 | | | 4.800,00 | 4.800,00 | 0,00 | 4.800,00 | 4.800,00 | 0,00 |
| 1/320000-567000 | Belohnungen | 2213 3213 20 | | | 0,00 | 0,00 | 0,00 | 0,00 | 0,00 | 0,00 |
| 1/320000-569000 | Nebengebühren | 2211 3211 20 | | | 400,00 | 400,00 | 0,00 | 400,00 | 400,00 | 0,00 |
| 1/320000-580000 | Dienstgeberbeitrag (FBAF) | 2212 3212 20 | | | 200,00 | 200,00 | 0,00 | 200,00 | 200,00 | 0,00 |
| 1/320000-582000 | SV Dienstgeber | 2212 3212 20 | | | 1.100,00 | 1.100,00 | 0,00 | 1.100,00 | 1.100,00 | 0,00 |
| 1/320000-614000 | Instandhaltung Musikschule | 2224 3224 24 | | | 200,00 | 200,00 | 0,00 | 200,00 | 200,00 | 0,00 |

1. Nachtragsvoranschlag 2024

Gemeinde St. Pantaleon-Erla

NVA Ergebnis- und Finanzierungsvoranschlag Detailnachweis

| | | MVAG | | VC QU | Ergebnisvoranschlag | | | Finanzierungsvoranschlag | | |
|-------------------------------|---|------|------|-------|---------------------|--------------------|------------------|--------------------------|--------------------|------------------|
| | | EH | FH | | VA 2024 inkl. NVA | VA 2024 | 1. NVA | VA 2024 inkl. NVA | VA 2024 | 1. NVA |
| 1/320000-680000 | Planmäßige Abschreibung | 2226 | | | 9.300,00 | 9.300,00 | 0,00 | 0,00 | 0,00 | 0,00 |
| 1/320000-724000 | Reisegebühren | 2225 | 3225 | 24 | 0,00 | 0,00 | 0,00 | 0,00 | 0,00 | 0,00 |
| 1/320000-752000 | Musikschulbeitrag | 2231 | 3231 | 26 | 151.600,00 | 151.600,00 | 0,00 | 151.600,00 | 151.600,00 | 0,00 |
| SU 22 / 32 | Summe Aufwendungen / Auszahlungen operative Gebarung | | | | 168.200,00 | 168.200,00 | 0,00 | 158.900,00 | 158.900,00 | 0,00 |
| SA 0 / SA 1 | (0) Nettoergebnis (21 - 22) / (1) Geldfluss operative Gebarung (31 - 32) | | | | -168.200,00 | -168.200,00 | 0,00 | -158.900,00 | -158.900,00 | 0,00 |
| SA01 | Saldo (01) Haushaltsrücklagen (230 - 240) | | | | 0,00 | 0,00 | 0,00 | 0,00 | 0,00 | 0,00 |
| SA00 | Saldo (00) Nettoergebnis nach Haushaltsrücklagen (Saldo 0 + Saldo 01) | | | | -168.200,00 | -168.200,00 | 0,00 | | | |
| Investive Gebarung | | | | | | | | | | |
| SU 33 | Summe Einzahlungen investive Gebarung | | | | | | | 0,00 | 0,00 | 0,00 |
| SU 34 | Summe Auszahlungen investive Gebarung | | | | | | | 0,00 | 0,00 | 0,00 |
| SA2 | Saldo (2) Geldfluss aus der Investiven Gebarung (33 - 34) | | | | | | | 0,00 | 0,00 | 0,00 |
| SA3 | Saldo (3) Nettofinanzierungssaldo (Saldo 1 + Saldo 2) | | | | | | | -158.900,00 | -158.900,00 | 0,00 |
| Finanzierungstätigkeit | | | | | | | | | | |
| SU 35 | Summe Einzahlungen aus der Finanzierungstätigkeit | | | | | | | 0,00 | 0,00 | 0,00 |
| SU 36 | Summe Auszahlungen aus der Finanzierungstätigkeit | | | | | | | 0,00 | 0,00 | 0,00 |
| SA4 | Saldo (4) Geldfluss aus der Finanzierungstätigkeit (35 - 36) | | | | | | | 0,00 | 0,00 | 0,00 |
| SA5 | Saldo (5) Geldfluss aus der voranschlagswirksamen Gebarung (Saldo 3 + Saldo 4) | | | | | | | -158.900,00 | -158.900,00 | 0,00 |
| 321 | Einrichtungen der Musikpflege | | | | | | | | | |
| 321000 | Einrichtungen der Musikpflege | | | | | | | | | |
| Operative Gebarung | | | | | | | | | | |
| 2/321000+811000 | Mieten und BK-Ersätze (MV) | 2115 | 3115 | 14 | 7.700,00 | 7.700,00 | 0,00 | 7.700,00 | 7.700,00 | 0,00 |
| 2/321000+861100 | Zinsenzuschuss | 2121 | 3121 | 15 | 600,00 | 600,00 | 0,00 | 600,00 | 600,00 | 0,00 |
| SU 21 / 31 | Summe Erträge / Einzahlungen operative Gebarung | | | | 8.300,00 | 8.300,00 | 0,00 | 8.300,00 | 8.300,00 | 0,00 |
| 1/321000-600000 | Musikheim Strom | 2222 | 3222 | 24 | 1.600,00 | 1.600,00 | 0,00 | 1.600,00 | 1.600,00 | 0,00 |
| 1/321000-600100 | Heizkosten Nahwärme | 2222 | 3222 | 24 | 2.200,00 | 2.200,00 | 0,00 | 2.200,00 | 2.200,00 | 0,00 |
| 1/321000-614000 | Instandhaltung Musikhaus Erla | 2224 | 3224 | 24 | 1.500,00 | 500,00 | 1.000,00 | 1.500,00 | 500,00 | 1.000,00 |
| 1/321000-670000 | Versicherungen | 2222 | 3222 | 24 | 800,00 | 800,00 | 0,00 | 800,00 | 800,00 | 0,00 |
| 1/321000-680000 | Planmäßige Abschreibung | 2226 | | | 24.400,00 | 24.400,00 | 0,00 | 0,00 | 0,00 | 0,00 |
| 1/321000-710000 | Öffentliche Abgaben | 2225 | 3225 | 24 | 1.800,00 | 1.800,00 | 0,00 | 1.800,00 | 1.800,00 | 0,00 |
| 1/321000-757000 | Subvention | 2234 | 3234 | 27 | 7.500,00 | 6.700,00 | 800,00 | 7.500,00 | 6.700,00 | 800,00 |
| SU 22 / 32 | Summe Aufwendungen / Auszahlungen operative Gebarung | | | | 39.800,00 | 38.000,00 | 1.800,00 | 15.400,00 | 13.600,00 | 1.800,00 |
| SA 0 / SA 1 | (0) Nettoergebnis (21 - 22) / (1) Geldfluss operative Gebarung (31 - 32) | | | | -31.500,00 | -29.700,00 | -1.800,00 | -7.100,00 | -5.300,00 | -1.800,00 |
| SA01 | Saldo (01) Haushaltsrücklagen (230 - 240) | | | | 0,00 | 0,00 | 0,00 | 0,00 | 0,00 | 0,00 |
| SA00 | Saldo (00) Nettoergebnis nach Haushaltsrücklagen (Saldo 0 + Saldo 01) | | | | -31.500,00 | -29.700,00 | -1.800,00 | | | |
| Investive Gebarung | | | | | | | | | | |
| SU 33 | Summe Einzahlungen investive Gebarung | | | | | | | 0,00 | 0,00 | 0,00 |
| SU 34 | Summe Auszahlungen investive Gebarung | | | | | | | 0,00 | 0,00 | 0,00 |

1. Nachtragsvoranschlag 2024

NVA Ergebnis- und Finanzierungsvoranschlag Detailnachweis

Gemeinde St. Pantaleon-Erla

| | | MVAG | | VC QU | Ergebnisvoranschlag | | | Finanzierungsvoranschlag | | |
|---|--|------|------|-------|---------------------|---------|-----------|--------------------------|------------|------------|
| | | EH | FH | | VA 2024 inkl. NVA | VA 2024 | 1. NVA | VA 2024 inkl. NVA | VA 2024 | 1. NVA |
| SA2 | Saldo (2) Geldfluss aus der Investiven Gebarung (33 – 34) | | | | | | | 0,00 | 0,00 | 0,00 |
| SA3 | Saldo (3) Nettofinanzierungssaldo (Saldo 1 + Saldo 2) | | | | | | | -7.100,00 | -5.300,00 | -1.800,00 |
| Finanzierungstätigkeit | | | | | | | | | | |
| SU 35 | Summe Einzahlungen aus der Finanzierungstätigkeit | | | | | | | 0,00 | 0,00 | 0,00 |
| 1/321000-310000 | Finanzierungsleasing | | 3615 | | 0,00 | 0,00 | 0,00 | 45.500,00 | 45.500,00 | 0,00 |
| SU 36 | Summe Auszahlungen aus der Finanzierungstätigkeit | | | | | | | 45.500,00 | 45.500,00 | 0,00 |
| SA4 | Saldo (4) Geldfluss aus der Finanzierungstätigkeit (35 – 36) | | | | | | | -45.500,00 | -45.500,00 | 0,00 |
| SA5 | Saldo (5) Geldfluss aus der voranschlagswirksamen Gebarung (Saldo 3 + Saldo 4) | | | | | | | -52.600,00 | -50.800,00 | -1.800,00 |
| 321100 Photovoltaik Musikhaus Erla | | | | | | | | | | |
| Operative Gebarung | | | | | | | | | | |
| 6/321100+899000 | Entnahmen aus Verrechnungsrücklagen zwischen operativer Gebarung und Projekten | 2116 | | 1 | 25.000,00 | 0,00 | 25.000,00 | 0,00 | 0,00 | 0,00 |
| SU 21 / 31 | Summe Erträge / Einzahlungen operative Gebarung | | | | 25.000,00 | 0,00 | 25.000,00 | 0,00 | 0,00 | 0,00 |
| SU 22 / 32 | Summe Aufwendungen / Auszahlungen operative Gebarung | | | | 0,00 | 0,00 | 0,00 | 0,00 | 0,00 | 0,00 |
| SA 0 / SA 1 | (0) Nettoergebnis (21 - 22) / (1) Geldfluss operative Gebarung (31 – 32) | | | | 25.000,00 | 0,00 | 25.000,00 | 0,00 | 0,00 | 0,00 |
| SA01 | Saldo (01) Haushaltsrücklagen (230 - 240) | | | | 0,00 | 0,00 | 0,00 | 0,00 | 0,00 | 0,00 |
| SA00 | Saldo (00) Nettoergebnis nach Haushaltsrücklagen (Saldo 0 + Saldo 01) | | | | 25.000,00 | 0,00 | 25.000,00 | | | |
| Investive Gebarung | | | | | | | | | | |
| 6/321100+300000 | Förderung KIP Bund | | 3331 | 1 | 0,00 | 0,00 | 0,00 | 25.000,00 | 0,00 | 25.000,00 |
| SU 33 | Summe Einzahlungen investive Gebarung | | | | | | | 25.000,00 | 0,00 | 25.000,00 |
| 5/321100-010000 | Gebäude und Bauten | | 3413 | 1 | 0,00 | 0,00 | 0,00 | 50.000,00 | 0,00 | 50.000,00 |
| SU 34 | Summe Auszahlungen investive Gebarung | | | | | | | 50.000,00 | 0,00 | 50.000,00 |
| SA2 | Saldo (2) Geldfluss aus der Investiven Gebarung (33 – 34) | | | | | | | -25.000,00 | 0,00 | -25.000,00 |
| SA3 | Saldo (3) Nettofinanzierungssaldo (Saldo 1 + Saldo 2) | | | | | | | -25.000,00 | 0,00 | -25.000,00 |
| Finanzierungstätigkeit | | | | | | | | | | |
| SU 35 | Summe Einzahlungen aus der Finanzierungstätigkeit | | | | | | | 0,00 | 0,00 | 0,00 |
| SU 36 | Summe Auszahlungen aus der Finanzierungstätigkeit | | | | | | | 0,00 | 0,00 | 0,00 |
| SA4 | Saldo (4) Geldfluss aus der Finanzierungstätigkeit (35 – 36) | | | | | | | 0,00 | 0,00 | 0,00 |
| SA5 | Saldo (5) Geldfluss aus der voranschlagswirksamen Gebarung (Saldo 3 + Saldo 4) | | | | | | | -25.000,00 | 0,00 | -25.000,00 |
| 36 Heimatpflege | | | | | | | | | | |
| 363 Altstadterhaltung und Ortsbildpflege | | | | | | | | | | |
| 363000 Altstadterhaltung und. Ortsbildpflege | | | | | | | | | | |
| Operative Gebarung | | | | | | | | | | |
| SU 21 / 31 | Summe Erträge / Einzahlungen operative Gebarung | | | | 0,00 | 0,00 | 0,00 | 0,00 | 0,00 | 0,00 |

1. Nachtragsvoranschlag 2024

Gemeinde St. Pantaleon-Erla

NVA Ergebnis- und Finanzierungsvoranschlag Detailnachweis

| | | MVAG | | VC QU | Ergebnisvoranschlag | | | Finanzierungsvoranschlag | | |
|-------------------------------|---|------|------|-------|---------------------|------------------|------------------|--------------------------|------------------|------------------|
| | | EH | FH | | VA 2024 inkl. NVA | VA 2024 | 1. NVA | VA 2024 inkl. NVA | VA 2024 | 1. NVA |
| 1/363000-613100 | Projekt Gemeinde 21 | 2224 | 3224 | 24 | 5.000,00 | 5.000,00 | 0,00 | 5.000,00 | 5.000,00 | 0,00 |
| 1/363000-650000 | Kreditzinsen | 2241 | 3241 | 25 | 0,00 | 0,00 | 0,00 | 0,00 | 0,00 | 0,00 |
| 1/363000-728000 | Ortsbildpflege, Blumen | 2225 | 3225 | 24 | 4.500,00 | 4.500,00 | 0,00 | 4.500,00 | 4.500,00 | 0,00 |
| SU 22 / 32 | Summe Aufwendungen / Auszahlungen operative Gebarung | | | | 9.500,00 | 9.500,00 | 0,00 | 9.500,00 | 9.500,00 | 0,00 |
| SA 0 / SA 1 | (0) Nettoergebnis (21 - 22) / (1) Geldfluss operative Gebarung (31 - 32) | | | | -9.500,00 | -9.500,00 | 0,00 | -9.500,00 | -9.500,00 | 0,00 |
| SA01 | Saldo (01) Haushaltsrücklagen (230 - 240) | | | | 0,00 | 0,00 | 0,00 | 0,00 | 0,00 | 0,00 |
| SA00 | Saldo (00) Nettoergebnis nach Haushaltsrücklagen (Saldo 0 + Saldo 01) | | | | -9.500,00 | -9.500,00 | 0,00 | | | |
| Investive Gebarung | | | | | | | | | | |
| SU 33 | Summe Einzahlungen investive Gebarung | | | | | | | 0,00 | 0,00 | 0,00 |
| SU 34 | Summe Auszahlungen investive Gebarung | | | | | | | 0,00 | 0,00 | 0,00 |
| SA2 | Saldo (2) Geldfluss aus der Investiven Gebarung (33 - 34) | | | | | | | 0,00 | 0,00 | 0,00 |
| SA3 | Saldo (3) Nettofinanzierungssaldo (Saldo 1 + Saldo 2) | | | | | | | -9.500,00 | -9.500,00 | 0,00 |
| Finanzierungstätigkeit | | | | | | | | | | |
| SU 35 | Summe Einzahlungen aus der Finanzierungstätigkeit | | | | | | | 0,00 | 0,00 | 0,00 |
| 1/363000-346000 | Tilgung von Darlehen | | 3614 | 65 | 0,00 | 0,00 | 0,00 | 0,00 | 0,00 | 0,00 |
| SU 36 | Summe Auszahlungen aus der Finanzierungstätigkeit | | | | | | | 0,00 | 0,00 | 0,00 |
| SA4 | Saldo (4) Geldfluss aus der Finanzierungstätigkeit (35 - 36) | | | | | | | 0,00 | 0,00 | 0,00 |
| SA5 | Saldo (5) Geldfluss aus der voranschlagswirksamen Gebarung (Saldo 3 + Saldo 4) | | | | | | | -9.500,00 | -9.500,00 | 0,00 |
| 369 | Sonstige Einrichtungen und Maßnahmen | | | | | | | | | |
| 369000 | Sonstige Einrichtungen und Maßnahmen | | | | | | | | | |
| Operative Gebarung | | | | | | | | | | |
| SU 21 / 31 | Summe Erträge / Einzahlungen operative Gebarung | | | | 0,00 | 0,00 | 0,00 | 0,00 | 0,00 | 0,00 |
| 1/369000-680000 | Planmäßige Abschreibung | 2226 | | | 600,00 | 600,00 | 0,00 | 0,00 | 0,00 | 0,00 |
| 1/369000-729000 | Brauchtumspflege | 2225 | 3225 | 24 | 6.200,00 | 4.300,00 | 1.900,00 | 6.200,00 | 4.300,00 | 1.900,00 |
| SU 22 / 32 | Summe Aufwendungen / Auszahlungen operative Gebarung | | | | 6.800,00 | 4.900,00 | 1.900,00 | 6.200,00 | 4.300,00 | 1.900,00 |
| SA 0 / SA 1 | (0) Nettoergebnis (21 - 22) / (1) Geldfluss operative Gebarung (31 - 32) | | | | -6.800,00 | -4.900,00 | -1.900,00 | -6.200,00 | -4.300,00 | -1.900,00 |
| SA01 | Saldo (01) Haushaltsrücklagen (230 - 240) | | | | 0,00 | 0,00 | 0,00 | 0,00 | 0,00 | 0,00 |
| SA00 | Saldo (00) Nettoergebnis nach Haushaltsrücklagen (Saldo 0 + Saldo 01) | | | | -6.800,00 | -4.900,00 | -1.900,00 | | | |
| Investive Gebarung | | | | | | | | | | |
| SU 33 | Summe Einzahlungen investive Gebarung | | | | | | | 0,00 | 0,00 | 0,00 |
| SU 34 | Summe Auszahlungen investive Gebarung | | | | | | | 0,00 | 0,00 | 0,00 |
| SA2 | Saldo (2) Geldfluss aus der Investiven Gebarung (33 - 34) | | | | | | | 0,00 | 0,00 | 0,00 |
| SA3 | Saldo (3) Nettofinanzierungssaldo (Saldo 1 + Saldo 2) | | | | | | | -6.200,00 | -4.300,00 | -1.900,00 |
| Finanzierungstätigkeit | | | | | | | | | | |
| SU 35 | Summe Einzahlungen aus der Finanzierungstätigkeit | | | | | | | 0,00 | 0,00 | 0,00 |
| SU 36 | Summe Auszahlungen aus der Finanzierungstätigkeit | | | | | | | 0,00 | 0,00 | 0,00 |
| SA4 | Saldo (4) Geldfluss aus der Finanzierungstätigkeit (35 - 36) | | | | | | | 0,00 | 0,00 | 0,00 |

1. Nachtragsvoranschlag 2024

Gemeinde St. Pantaleon-Erla

NVA Ergebnis- und Finanzierungsvoranschlag Detailnachweis

| | | MVAG | | VC QU | Ergebnisvoranschlag | | | Finanzierungsvoranschlag | | |
|-------------------------------|---|------|------|-------|---------------------|------------------|------------------|--------------------------|------------------|------------------|
| | | EH | FH | | VA 2024 inkl. NVA | VA 2024 | 1. NVA | VA 2024 inkl. NVA | VA 2024 | 1. NVA |
| SA5 | Saldo (5) Geldfluss aus der voranschlagswirksamen Gebarung (Saldo 3 + Saldo 4) | | | | | | | -6.200,00 | -4.300,00 | -1.900,00 |
| 38 | Sonstige Kulturpflege | | | | | | | | | |
| 381 | Maßnahmen der Kulturpflege | | | | | | | | | |
| 381000 | Maßnahmen der Kulturpflege | | | | | | | | | |
| Operative Gebarung | | | | | | | | | | |
| SU 21 / 31 | Summe Erträge / Einzahlungen operative Gebarung | | | | 0,00 | 0,00 | 0,00 | 0,00 | 0,00 | 0,00 |
| 1/381000-757000 | Kulturförderung | 2234 | 3234 | 27 | 500,00 | 500,00 | 0,00 | 500,00 | 500,00 | 0,00 |
| SU 22 / 32 | Summe Aufwendungen / Auszahlungen operative Gebarung | | | | 500,00 | 500,00 | 0,00 | 500,00 | 500,00 | 0,00 |
| SA 0 / SA 1 | (0) Nettoergebnis (21 - 22) / (1) Geldfluss operative Gebarung (31 – 32) | | | | -500,00 | -500,00 | 0,00 | -500,00 | -500,00 | 0,00 |
| SA01 | Saldo (01) Haushaltsrücklagen (230 - 240) | | | | 0,00 | 0,00 | 0,00 | 0,00 | 0,00 | 0,00 |
| SA00 | Saldo (00) Nettoergebnis nach Haushaltsrücklagen (Saldo 0 + Saldo 01) | | | | -500,00 | -500,00 | 0,00 | | | |
| Investive Gebarung | | | | | | | | | | |
| SU 33 | Summe Einzahlungen investive Gebarung | | | | | | | 0,00 | 0,00 | 0,00 |
| SU 34 | Summe Auszahlungen investive Gebarung | | | | | | | 0,00 | 0,00 | 0,00 |
| SA2 | Saldo (2) Geldfluss aus der Investiven Gebarung (33 – 34) | | | | | | | 0,00 | 0,00 | 0,00 |
| SA3 | Saldo (3) Nettofinanzierungssaldo (Saldo 1 + Saldo 2) | | | | | | | -500,00 | -500,00 | 0,00 |
| Finanzierungstätigkeit | | | | | | | | | | |
| SU 35 | Summe Einzahlungen aus der Finanzierungstätigkeit | | | | | | | 0,00 | 0,00 | 0,00 |
| SU 36 | Summe Auszahlungen aus der Finanzierungstätigkeit | | | | | | | 0,00 | 0,00 | 0,00 |
| SA4 | Saldo (4) Geldfluss aus der Finanzierungstätigkeit (35 – 36) | | | | | | | 0,00 | 0,00 | 0,00 |
| SA5 | Saldo (5) Geldfluss aus der voranschlagswirksamen Gebarung (Saldo 3 + Saldo 4) | | | | | | | -500,00 | -500,00 | 0,00 |
| 39 | Kultus | | | | | | | | | |
| 390 | Kirchliche Angelegenheiten | | | | | | | | | |
| 390000 | Kirchliche Angelegenheiten | | | | | | | | | |
| Operative Gebarung | | | | | | | | | | |
| 6/390000+899000 | Entnahmen aus Verrechnungsrücklagen zwischen operativer Gebarung und Projekten | 2116 | | 1 | 22.800,00 | 0,00 | 22.800,00 | 0,00 | 0,00 | 0,00 |
| SU 21 / 31 | Summe Erträge / Einzahlungen operative Gebarung | | | | 22.800,00 | 0,00 | 22.800,00 | 0,00 | 0,00 | 0,00 |
| 1/390000-729000 | Sonstige Aufwendungen | 2225 | 3225 | | 2.500,00 | 2.500,00 | 0,00 | 2.500,00 | 2.500,00 | 0,00 |
| SU 22 / 32 | Summe Aufwendungen / Auszahlungen operative Gebarung | | | | 2.500,00 | 2.500,00 | 0,00 | 2.500,00 | 2.500,00 | 0,00 |
| SA 0 / SA 1 | (0) Nettoergebnis (21 - 22) / (1) Geldfluss operative Gebarung (31 – 32) | | | | 20.300,00 | -2.500,00 | 22.800,00 | -2.500,00 | -2.500,00 | 0,00 |
| SA01 | Saldo (01) Haushaltsrücklagen (230 - 240) | | | | 0,00 | 0,00 | 0,00 | 0,00 | 0,00 | 0,00 |
| SA00 | Saldo (00) Nettoergebnis nach Haushaltsrücklagen (Saldo 0 + Saldo 01) | | | | 20.300,00 | -2.500,00 | 22.800,00 | | | |

1. Nachtragsvoranschlag 2024

NVA Ergebnis- und Finanzierungsvoranschlag Detailnachweis

Gemeinde St. Pantaleon-Erla

| | MVAG | VC QU | Ergebnisvoranschlag | | | Finanzierungsvoranschlag | | | | |
|-------------------------------|------|---|---------------------|----|-------------------|--------------------------|--------|-------------------|------------------|-------------------|
| | | | EH | FH | VA 2024 inkl. NVA | VA 2024 | 1. NVA | VA 2024 inkl. NVA | VA 2024 | 1. NVA |
| Investive Gebarung | | | | | | | | | | |
| 6/390000+301000 | | Förderung Dorferneuerung | 3331 | 1 | 0,00 | 0,00 | 0,00 | 20.000,00 | 0,00 | 20.000,00 |
| SU 33 | | Summe Einzahlungen investive Gebarung | | | | | | 20.000,00 | 0,00 | 20.000,00 |
| 5/390000-010000 | | Instandsetzung Pfarrhof Erla | 3413 | 1 | 0,00 | 0,00 | 0,00 | 42.800,00 | 0,00 | 42.800,00 |
| SU 34 | | Summe Auszahlungen investive Gebarung | | | | | | 42.800,00 | 0,00 | 42.800,00 |
| SA2 | | Saldo (2) Geldfluss aus der Investiven Gebarung (33 – 34) | | | | | | -22.800,00 | 0,00 | -22.800,00 |
| SA3 | | Saldo (3) Nettofinanzierungssaldo (Saldo 1 + Saldo 2) | | | | | | -25.300,00 | -2.500,00 | -22.800,00 |
| Finanzierungstätigkeit | | | | | | | | | | |
| SU 35 | | Summe Einzahlungen aus der Finanzierungstätigkeit | | | | | | 0,00 | 0,00 | 0,00 |
| SU 36 | | Summe Auszahlungen aus der Finanzierungstätigkeit | | | | | | 0,00 | 0,00 | 0,00 |
| SA4 | | Saldo (4) Geldfluss aus der Finanzierungstätigkeit (35 – 36) | | | | | | 0,00 | 0,00 | 0,00 |
| SA5 | | Saldo (5) Geldfluss aus der voranschlagswirksamen Gebarung (Saldo 3 + Saldo 4) | | | | | | -25.300,00 | -2.500,00 | -22.800,00 |

1. Nachtragsvoranschlag 2024

Gemeinde St. Pantaleon-Erla

NVA Ergebnis- und Finanzierungsvoranschlag Detailnachweis

| | | MVAG | | VC QU | Ergebnisvoranschlag | | Finanzierungsvoranschlag | | | |
|---|---|------|------|-------|---------------------|--------------------|--------------------------|--------------------|--------------------|-------------------|
| | | EH | FH | | VA 2024 inkl. NVA | VA 2024 | 1. NVA | VA 2024 inkl. NVA | VA 2024 | 1. NVA |
| 4 Soziale Wohlfahrt und Wohnbauförderung | | | | | | | | | | |
| 41 | Allgemeine öffentliche Wohlfahrt | | | | | | | | | |
| 419 | Sonstige Einrichtungen und Maßnahmen | | | | | | | | | |
| 419000 | Sonstige Einrichtungen und Maßnahmen | | | | | | | | | |
| Operative Gebarung | | | | | | | | | | |
| 2/419000+861000 | Erstattung Sozialhilfeumlage | 2121 | 3121 | | 35.000,00 | 0,00 | 35.000,00 | 35.000,00 | 0,00 | 35.000,00 |
| SU 21 / 31 | Summe Erträge / Einzahlungen operative Gebarung | | | | 35.000,00 | 0,00 | 35.000,00 | 35.000,00 | 0,00 | 35.000,00 |
| 1/419000-751000 | Sozialhilfe Wohnsitzgemeindebeitrag | 2231 | 3231 | 26 | 9.700,00 | 9.700,00 | 0,00 | 9.700,00 | 9.700,00 | 0,00 |
| 1/419000-751100 | Sozialhilfeumlage nach der Finanzkraft | 2231 | 3231 | 26 | 533.000,00 | 468.700,00 | 64.300,00 | 533.000,00 | 468.700,00 | 64.300,00 |
| SU 22 / 32 | Summe Aufwendungen / Auszahlungen operative Gebarung | | | | 542.700,00 | 478.400,00 | 64.300,00 | 542.700,00 | 478.400,00 | 64.300,00 |
| SA 0 / SA 1 | (0) Nettoergebnis (21 - 22) / (1) Geldfluss operative Gebarung (31 - 32) | | | | -507.700,00 | -478.400,00 | -29.300,00 | -507.700,00 | -478.400,00 | -29.300,00 |
| SA01 | Saldo (01) Haushaltsrücklagen (230 - 240) | | | | 0,00 | 0,00 | 0,00 | 0,00 | 0,00 | 0,00 |
| SA00 | Saldo (00) Nettoergebnis nach Haushaltsrücklagen (Saldo 0 + Saldo 01) | | | | -507.700,00 | -478.400,00 | -29.300,00 | | | |
| Investive Gebarung | | | | | | | | | | |
| SU 33 | Summe Einzahlungen investive Gebarung | | | | | | | 0,00 | 0,00 | 0,00 |
| SU 34 | Summe Auszahlungen investive Gebarung | | | | | | | 0,00 | 0,00 | 0,00 |
| SA2 | Saldo (2) Geldfluss aus der Investiven Gebarung (33 - 34) | | | | | | | 0,00 | 0,00 | 0,00 |
| SA3 | Saldo (3) Nettofinanzierungssaldo (Saldo 1 + Saldo 2) | | | | | | | -507.700,00 | -478.400,00 | -29.300,00 |
| Finanzierungstätigkeit | | | | | | | | | | |
| SU 35 | Summe Einzahlungen aus der Finanzierungstätigkeit | | | | | | | 0,00 | 0,00 | 0,00 |
| SU 36 | Summe Auszahlungen aus der Finanzierungstätigkeit | | | | | | | 0,00 | 0,00 | 0,00 |
| SA4 | Saldo (4) Geldfluss aus der Finanzierungstätigkeit (35 - 36) | | | | | | | 0,00 | 0,00 | 0,00 |
| SA5 | Saldo (5) Geldfluss aus der voranschlagswirksamen Gebarung (Saldo 3 + Saldo 4) | | | | | | | -507.700,00 | -478.400,00 | -29.300,00 |
| 42 | Freie Wohlfahrt | | | | | | | | | |
| 424 | Heimhilfe | | | | | | | | | |
| 424000 | Heimhilfe | | | | | | | | | |
| Operative Gebarung | | | | | | | | | | |
| 2/424000+816000 | Kostenbeitrag Essen auf Rädern | 2114 | 3114 | 13 | 18.000,00 | 18.000,00 | 0,00 | 18.000,00 | 18.000,00 | 0,00 |
| SU 21 / 31 | Summe Erträge / Einzahlungen operative Gebarung | | | | 18.000,00 | 18.000,00 | 0,00 | 18.000,00 | 18.000,00 | 0,00 |
| 1/424000-728100 | Essen auf Räder | 2225 | 3225 | 24 | 22.000,00 | 22.000,00 | 0,00 | 22.000,00 | 22.000,00 | 0,00 |
| SU 22 / 32 | Summe Aufwendungen / Auszahlungen operative Gebarung | | | | 22.000,00 | 22.000,00 | 0,00 | 22.000,00 | 22.000,00 | 0,00 |
| SA 0 / SA 1 | (0) Nettoergebnis (21 - 22) / (1) Geldfluss operative Gebarung (31 - 32) | | | | -4.000,00 | -4.000,00 | 0,00 | -4.000,00 | -4.000,00 | 0,00 |
| SA01 | Saldo (01) Haushaltsrücklagen (230 - 240) | | | | 0,00 | 0,00 | 0,00 | 0,00 | 0,00 | 0,00 |
| SA00 | Saldo (00) Nettoergebnis nach Haushaltsrücklagen (Saldo 0 + Saldo 01) | | | | -4.000,00 | -4.000,00 | 0,00 | | | |

1. Nachtragsvoranschlag 2024

NVA Ergebnis- und Finanzierungsvoranschlag Detailnachweis

Gemeinde St. Pantaleon-Erla

| | MVAG | VC QU | Ergebnisvoranschlag | | | Finanzierungsvoranschlag | | | | |
|--|------|-------|---------------------|----|-------------------|--------------------------|--------|-------------------|-----------|--------|
| | | | EH | FH | VA 2024 inkl. NVA | VA 2024 | 1. NVA | VA 2024 inkl. NVA | VA 2024 | 1. NVA |
| Investive Gebarung | | | | | | | | | | |
| SU 33 | | | | | | | | 0,00 | 0,00 | 0,00 |
| | | | | | | | | 0,00 | 0,00 | 0,00 |
| SU 34 | | | | | | | | 0,00 | 0,00 | 0,00 |
| | | | | | | | | 0,00 | 0,00 | 0,00 |
| SA2 | | | | | | | | 0,00 | 0,00 | 0,00 |
| | | | | | | | | 0,00 | 0,00 | 0,00 |
| SA3 | | | | | | | | -4.000,00 | -4.000,00 | 0,00 |
| | | | | | | | | -4.000,00 | -4.000,00 | 0,00 |
| Finanzierungstätigkeit | | | | | | | | | | |
| SU 35 | | | | | | | | 0,00 | 0,00 | 0,00 |
| | | | | | | | | 0,00 | 0,00 | 0,00 |
| SU 36 | | | | | | | | 0,00 | 0,00 | 0,00 |
| | | | | | | | | 0,00 | 0,00 | 0,00 |
| SA4 | | | | | | | | 0,00 | 0,00 | 0,00 |
| | | | | | | | | 0,00 | 0,00 | 0,00 |
| SA5 | | | | | | | | -4.000,00 | -4.000,00 | 0,00 |
| | | | | | | | | -4.000,00 | -4.000,00 | 0,00 |
| 429 Sonstige Einrichtungen und Maßnahmen | | | | | | | | | | |
| 429000 Sonstige Einrichtungen und Maßnahmen | | | | | | | | | | |
| Operative Gebarung | | | | | | | | | | |
| SU 21 / 31 | | | | | | | | 0,00 | 0,00 | 0,00 |
| | | | | | | | | 0,00 | 0,00 | 0,00 |
| 1/429000-768000 | | | | | | | | 7.000,00 | 7.000,00 | 0,00 |
| | | | | | | | | 7.000,00 | 7.000,00 | 0,00 |
| SU 22 / 32 | | | | | | | | 7.000,00 | 7.000,00 | 0,00 |
| | | | | | | | | 7.000,00 | 7.000,00 | 0,00 |
| SA 0 / SA 1 | | | | | | | | -7.000,00 | -7.000,00 | 0,00 |
| | | | | | | | | -7.000,00 | -7.000,00 | 0,00 |
| SA01 | | | | | | | | 0,00 | 0,00 | 0,00 |
| | | | | | | | | 0,00 | 0,00 | 0,00 |
| SA00 | | | | | | | | -7.000,00 | -7.000,00 | 0,00 |
| | | | | | | | | -7.000,00 | -7.000,00 | 0,00 |
| Investive Gebarung | | | | | | | | | | |
| SU 33 | | | | | | | | 0,00 | 0,00 | 0,00 |
| | | | | | | | | 0,00 | 0,00 | 0,00 |
| SU 34 | | | | | | | | 0,00 | 0,00 | 0,00 |
| | | | | | | | | 0,00 | 0,00 | 0,00 |
| SA2 | | | | | | | | 0,00 | 0,00 | 0,00 |
| | | | | | | | | 0,00 | 0,00 | 0,00 |
| SA3 | | | | | | | | -7.000,00 | -7.000,00 | 0,00 |
| | | | | | | | | -7.000,00 | -7.000,00 | 0,00 |
| Finanzierungstätigkeit | | | | | | | | | | |
| SU 35 | | | | | | | | 0,00 | 0,00 | 0,00 |
| | | | | | | | | 0,00 | 0,00 | 0,00 |
| SU 36 | | | | | | | | 0,00 | 0,00 | 0,00 |
| | | | | | | | | 0,00 | 0,00 | 0,00 |
| SA4 | | | | | | | | 0,00 | 0,00 | 0,00 |
| | | | | | | | | 0,00 | 0,00 | 0,00 |
| SA5 | | | | | | | | -7.000,00 | -7.000,00 | 0,00 |
| | | | | | | | | -7.000,00 | -7.000,00 | 0,00 |
| 43 Jugendwohlfahrt | | | | | | | | | | |
| 439 Sonstige Einrichtungen und Maßnahmen | | | | | | | | | | |
| 439000 Sonstige Einrichtungen und Maßnahmen | | | | | | | | | | |
| Operative Gebarung | | | | | | | | | | |
| 2/439000+829000 | | | | | | | | 100,00 | 100,00 | 0,00 |
| | | | | | | | | 100,00 | 100,00 | 0,00 |

1. Nachtragsvoranschlag 2024

Gemeinde St. Pantaleon-Erla

NVA Ergebnis- und Finanzierungsvoranschlag Detailnachweis

| | | MVAG | | VC QU | Ergebnisvoranschlag | | | Finanzierungsvoranschlag | | |
|-------------------------------|---|------|------|-------|---------------------|-------------------|-------------------|--------------------------|-------------------|-------------------|
| | | EH | FH | | VA 2024 inkl. NVA | VA 2024 | 1. NVA | VA 2024 inkl. NVA | VA 2024 | 1. NVA |
| 2/439000+861000 | Erstattung Kinder- und Jugendhilfe-Umlage | 2121 | 3121 | | 5.000,00 | 0,00 | 5.000,00 | 5.000,00 | 0,00 | 5.000,00 |
| SU 21 / 31 | Summe Erträge / Einzahlungen operative Gebarung | | | | 5.100,00 | 100,00 | 5.000,00 | 5.100,00 | 100,00 | 5.000,00 |
| 1/439000-751000 | Kinder- und Jugendhilfe-Umlage | 2231 | 3231 | 26 | 105.000,00 | 89.600,00 | 15.400,00 | 105.000,00 | 89.600,00 | 15.400,00 |
| 1/439000-757000 | Förderung Vereine | 2234 | 3234 | 27 | 3.300,00 | 3.000,00 | 300,00 | 3.300,00 | 3.000,00 | 300,00 |
| 1/439000-768100 | Tageseltern | 2234 | 3234 | 27 | 400,00 | 400,00 | 0,00 | 400,00 | 400,00 | 0,00 |
| 1/439000-768200 | Jugendtaxi Vergütung | 2234 | 3234 | 27 | 200,00 | 200,00 | 0,00 | 200,00 | 200,00 | 0,00 |
| 1/439000-768300 | AST - Anrufsammeltaxi | 2234 | 3234 | 27 | 2.000,00 | 2.000,00 | 0,00 | 2.000,00 | 2.000,00 | 0,00 |
| SU 22 / 32 | Summe Aufwendungen / Auszahlungen operative Gebarung | | | | 110.900,00 | 95.200,00 | 15.700,00 | 110.900,00 | 95.200,00 | 15.700,00 |
| SA 0 / SA 1 | (0) Nettoergebnis (21 - 22) / (1) Geldfluss operative Gebarung (31 - 32) | | | | -105.800,00 | -95.100,00 | -10.700,00 | -105.800,00 | -95.100,00 | -10.700,00 |
| SA01 | Saldo (01) Haushaltsrücklagen (230 - 240) | | | | 0,00 | 0,00 | 0,00 | 0,00 | 0,00 | 0,00 |
| SA00 | Saldo (00) Nettoergebnis nach Haushaltsrücklagen (Saldo 0 + Saldo 01) | | | | -105.800,00 | -95.100,00 | -10.700,00 | | | |
| Investive Gebarung | | | | | | | | | | |
| SU 33 | Summe Einzahlungen investive Gebarung | | | | | | | 0,00 | 0,00 | 0,00 |
| SU 34 | Summe Auszahlungen investive Gebarung | | | | | | | 0,00 | 0,00 | 0,00 |
| SA2 | Saldo (2) Geldfluss aus der Investiven Gebarung (33 - 34) | | | | | | | 0,00 | 0,00 | 0,00 |
| SA3 | Saldo (3) Nettofinanzierungssaldo (Saldo 1 + Saldo 2) | | | | | | | -105.800,00 | -95.100,00 | -10.700,00 |
| Finanzierungstätigkeit | | | | | | | | | | |
| SU 35 | Summe Einzahlungen aus der Finanzierungstätigkeit | | | | | | | 0,00 | 0,00 | 0,00 |
| SU 36 | Summe Auszahlungen aus der Finanzierungstätigkeit | | | | | | | 0,00 | 0,00 | 0,00 |
| SA4 | Saldo (4) Geldfluss aus der Finanzierungstätigkeit (35 - 36) | | | | | | | 0,00 | 0,00 | 0,00 |
| SA5 | Saldo (5) Geldfluss aus der voranschlagswirksamen Gebarung (Saldo 3 + Saldo 4) | | | | | | | -105.800,00 | -95.100,00 | -10.700,00 |
| 46 | Familienpolitische Maßnahmen | | | | | | | | | |
| 469 | Sonstige Maßnahmen | | | | | | | | | |
| 469000 | Sonstige Maßnahmen | | | | | | | | | |
| Operative Gebarung | | | | | | | | | | |
| SU 21 / 31 | Summe Erträge / Einzahlungen operative Gebarung | | | | 0,00 | 0,00 | 0,00 | 0,00 | 0,00 | 0,00 |
| 1/469000-413000 | Baby Willkommensgeschenke | 2221 | 3221 | 23 | 5.000,00 | 5.000,00 | 0,00 | 5.000,00 | 5.000,00 | 0,00 |
| SU 22 / 32 | Summe Aufwendungen / Auszahlungen operative Gebarung | | | | 5.000,00 | 5.000,00 | 0,00 | 5.000,00 | 5.000,00 | 0,00 |
| SA 0 / SA 1 | (0) Nettoergebnis (21 - 22) / (1) Geldfluss operative Gebarung (31 - 32) | | | | -5.000,00 | -5.000,00 | 0,00 | -5.000,00 | -5.000,00 | 0,00 |
| SA01 | Saldo (01) Haushaltsrücklagen (230 - 240) | | | | 0,00 | 0,00 | 0,00 | 0,00 | 0,00 | 0,00 |
| SA00 | Saldo (00) Nettoergebnis nach Haushaltsrücklagen (Saldo 0 + Saldo 01) | | | | -5.000,00 | -5.000,00 | 0,00 | | | |
| Investive Gebarung | | | | | | | | | | |
| SU 33 | Summe Einzahlungen investive Gebarung | | | | | | | 0,00 | 0,00 | 0,00 |
| SU 34 | Summe Auszahlungen investive Gebarung | | | | | | | 0,00 | 0,00 | 0,00 |
| SA2 | Saldo (2) Geldfluss aus der Investiven Gebarung (33 - 34) | | | | | | | 0,00 | 0,00 | 0,00 |

1. Nachtragsvoranschlag 2024

NVA Ergebnis- und Finanzierungsvoranschlag Detailnachweis

Gemeinde St. Pantaleon-Erla

| | | MVAG | | VC QU | Ergebnisvoranschlag | | | Finanzierungsvoranschlag | | |
|-------------------------------|---|------|----|-------|---------------------|---------|--------|--------------------------|-----------|--------|
| | | EH | FH | | VA 2024 inkl. NVA | VA 2024 | 1. NVA | VA 2024 inkl. NVA | VA 2024 | 1. NVA |
| SA3 | Saldo (3) Nettofinanzierungssaldo (Saldo 1 + Saldo 2) | | | | | | | -5.000,00 | -5.000,00 | 0,00 |
| Finanzierungstätigkeit | | | | | | | | | | |
| SU 35 | Summe Einzahlungen aus der Finanzierungstätigkeit | | | | | | | 0,00 | 0,00 | 0,00 |
| SU 36 | Summe Auszahlungen aus der Finanzierungstätigkeit | | | | | | | 0,00 | 0,00 | 0,00 |
| SA4 | Saldo (4) Geldfluss aus der Finanzierungstätigkeit (35 – 36) | | | | | | | 0,00 | 0,00 | 0,00 |
| SA5 | Saldo (5) Geldfluss aus der voranschlagswirksamen Gebarung (Saldo 3 + Saldo 4) | | | | | | | -5.000,00 | -5.000,00 | 0,00 |

1. Nachtragsvoranschlag 2024

Gemeinde St. Pantaleon-Erla

NVA Ergebnis- und Finanzierungsvoranschlag Detailnachweis

| | MVAG | VC QU | Ergebnisvoranschlag | | | Finanzierungsvoranschlag | | | | |
|-------------------------------|---|-------|---------------------|-------------------|-------------------|--------------------------|-------------------|-------------------|-------------|-------------|
| | | | EH | FH | VA 2024 inkl. NVA | VA 2024 | 1. NVA | VA 2024 inkl. NVA | VA 2024 | 1. NVA |
| 5 Gesundheit | | | | | | | | | | |
| 51 | Gesundheitsdienst | | | | | | | | | |
| 510 | Medizinische Bereichsversorgung | | | | | | | | | |
| 510000 | Medizinische Bereichsversorgung | | | | | | | | | |
| Operative Gebarung | | | | | | | | | | |
| SU 21 / 31 | Summe Erträge / Einzahlungen operative Gebarung | | | 0,00 | 0,00 | 0,00 | 0,00 | 0,00 | 0,00 | 0,00 |
| 1/510000-728000 | Ärztliche Tätigkeiten | 2225 | 3225 | 24 | 5.700,00 | 5.700,00 | 0,00 | 5.700,00 | 5.700,00 | 0,00 |
| 1/510000-728100 | Beitrag an Pensionsverband | 2225 | 3225 | 24 | 11.500,00 | 11.500,00 | 0,00 | 11.500,00 | 11.500,00 | 0,00 |
| 1/510000-768000 | Mietzuschuss Gemeindefacharzt | 2234 | 3234 | 27 | 14.400,00 | 14.400,00 | 0,00 | 14.400,00 | 14.400,00 | 0,00 |
| 1/510000-775000 | Investitionszuschuss Praxis | 2233 | | 44 | 0,00 | 0,00 | 0,00 | 0,00 | 0,00 | 0,00 |
| SU 22 / 32 | Summe Aufwendungen / Auszahlungen operative Gebarung | | | 31.600,00 | 31.600,00 | 0,00 | 31.600,00 | 31.600,00 | 0,00 | |
| SA 0 / SA 1 | (0) Nettoergebnis (21 - 22) / (1) Geldfluss operative Gebarung (31 - 32) | | | -31.600,00 | -31.600,00 | 0,00 | -31.600,00 | -31.600,00 | 0,00 | |
| SA01 | Saldo (01) Haushaltsrücklagen (230 - 240) | | | 0,00 | 0,00 | 0,00 | 0,00 | 0,00 | 0,00 | |
| SA00 | Saldo (00) Nettoergebnis nach Haushaltsrücklagen (Saldo 0 + Saldo 01) | | | -31.600,00 | -31.600,00 | 0,00 | | | | |
| Investive Gebarung | | | | | | | | | | |
| SU 33 | Summe Einzahlungen investive Gebarung | | | | | | 0,00 | 0,00 | 0,00 | |
| 1/510000-775000 | Investitionszuschuss Praxis | | 3433 | 44 | 0,00 | 0,00 | 0,00 | 0,00 | 0,00 | 0,00 |
| SU 34 | Summe Auszahlungen investive Gebarung | | | | | | 0,00 | 0,00 | 0,00 | |
| SA2 | Saldo (2) Geldfluss aus der Investiven Gebarung (33 - 34) | | | | | | 0,00 | 0,00 | 0,00 | |
| SA3 | Saldo (3) Nettofinanzierungssaldo (Saldo 1 + Saldo 2) | | | | | | -31.600,00 | -31.600,00 | 0,00 | |
| Finanzierungstätigkeit | | | | | | | | | | |
| SU 35 | Summe Einzahlungen aus der Finanzierungstätigkeit | | | | | | 0,00 | 0,00 | 0,00 | |
| SU 36 | Summe Auszahlungen aus der Finanzierungstätigkeit | | | | | | 0,00 | 0,00 | 0,00 | |
| SA4 | Saldo (4) Geldfluss aus der Finanzierungstätigkeit (35 - 36) | | | | | | 0,00 | 0,00 | 0,00 | |
| SA5 | Saldo (5) Geldfluss aus der voranschlagswirksamen Gebarung (Saldo 3 + Saldo 4) | | | | | | -31.600,00 | -31.600,00 | 0,00 | |
| 511 | Familienberatung | | | | | | | | | |
| 511000 | Familienberatung | | | | | | | | | |
| Operative Gebarung | | | | | | | | | | |
| SU 21 / 31 | Summe Erträge / Einzahlungen operative Gebarung | | | 0,00 | 0,00 | 0,00 | 0,00 | 0,00 | 0,00 | 0,00 |
| 1/511000-600000 | Mutterberatung Strom | 2222 | 3222 | 24 | 1.600,00 | 1.600,00 | 0,00 | 1.600,00 | 1.600,00 | 0,00 |
| SU 22 / 32 | Summe Aufwendungen / Auszahlungen operative Gebarung | | | 1.600,00 | 1.600,00 | 0,00 | 1.600,00 | 1.600,00 | 0,00 | |
| SA 0 / SA 1 | (0) Nettoergebnis (21 - 22) / (1) Geldfluss operative Gebarung (31 - 32) | | | -1.600,00 | -1.600,00 | 0,00 | -1.600,00 | -1.600,00 | 0,00 | |
| SA01 | Saldo (01) Haushaltsrücklagen (230 - 240) | | | 0,00 | 0,00 | 0,00 | 0,00 | 0,00 | 0,00 | |
| SA00 | Saldo (00) Nettoergebnis nach Haushaltsrücklagen (Saldo 0 + Saldo 01) | | | -1.600,00 | -1.600,00 | 0,00 | | | | |

1. Nachtragsvoranschlag 2024

NVA Ergebnis- und Finanzierungsvoranschlag Detailnachweis

Gemeinde St. Pantaleon-Erla

| | | MVAG | | VC QU | Ergebnisvoranschlag | | | Finanzierungsvoranschlag | | |
|-------------------------------|--|------|------|-------|---------------------|---------|--------|--------------------------|-----------|--------|
| | | EH | FH | | VA 2024 inkl. NVA | VA 2024 | 1. NVA | VA 2024 inkl. NVA | VA 2024 | 1. NVA |
| Investive Gebarung | | | | | | | | | | |
| SU 33 | Summe Einzahlungen investive Gebarung | | | | | | | 0,00 | 0,00 | 0,00 |
| SU 34 | Summe Auszahlungen investive Gebarung | | | | | | | 0,00 | 0,00 | 0,00 |
| SA2 | Saldo (2) Geldfluss aus der Investiven Gebarung (33 – 34) | | | | | | | 0,00 | 0,00 | 0,00 |
| SA3 | Saldo (3) Nettofinanzierungssaldo (Saldo 1 + Saldo 2) | | | | | | | -1.600,00 | -1.600,00 | 0,00 |
| Finanzierungstätigkeit | | | | | | | | | | |
| SU 35 | Summe Einzahlungen aus der Finanzierungstätigkeit | | | | | | | 0,00 | 0,00 | 0,00 |
| SU 36 | Summe Auszahlungen aus der Finanzierungstätigkeit | | | | | | | 0,00 | 0,00 | 0,00 |
| SA4 | Saldo (4) Geldfluss aus der Finanzierungstätigkeit (35 – 36) | | | | | | | 0,00 | 0,00 | 0,00 |
| SA5 | Saldo (5) Geldfluss aus der voranschlagswirksamen Gebarung (Saldo 3 + Saldo 4) | | | | | | | -1.600,00 | -1.600,00 | 0,00 |
| 512 | Sonstige medizinische Beratung und Betreuung | | | | | | | | | |
| 512000 | Sonstige Med. Beratung und Betreuung | | | | | | | | | |
| Operative Gebarung | | | | | | | | | | |
| 2/512000+829000 | Sonstige Einnahmen | 2116 | 3116 | 18 | 100,00 | 100,00 | 0,00 | 100,00 | 100,00 | 0,00 |
| SU 21 / 31 | Summe Erträge / Einzahlungen operative Gebarung | | | | 100,00 | 100,00 | 0,00 | 100,00 | 100,00 | 0,00 |
| SU 22 / 32 | Summe Aufwendungen / Auszahlungen operative Gebarung | | | | 0,00 | 0,00 | 0,00 | 0,00 | 0,00 | 0,00 |
| SA 0 / SA 1 | (0) Nettoergebnis (21 - 22) / (1) Geldfluss operative Gebarung (31 – 32) | | | | 100,00 | 100,00 | 0,00 | 100,00 | 100,00 | 0,00 |
| SA01 | Saldo (01) Haushaltsrücklagen (230 - 240) | | | | 0,00 | 0,00 | 0,00 | 0,00 | 0,00 | 0,00 |
| SA00 | Saldo (00) Nettoergebnis nach Haushaltsrücklagen (Saldo 0 + Saldo 01) | | | | 100,00 | 100,00 | 0,00 | | | |
| Investive Gebarung | | | | | | | | | | |
| SU 33 | Summe Einzahlungen investive Gebarung | | | | | | | 0,00 | 0,00 | 0,00 |
| SU 34 | Summe Auszahlungen investive Gebarung | | | | | | | 0,00 | 0,00 | 0,00 |
| SA2 | Saldo (2) Geldfluss aus der Investiven Gebarung (33 – 34) | | | | | | | 0,00 | 0,00 | 0,00 |
| SA3 | Saldo (3) Nettofinanzierungssaldo (Saldo 1 + Saldo 2) | | | | | | | 100,00 | 100,00 | 0,00 |
| Finanzierungstätigkeit | | | | | | | | | | |
| SU 35 | Summe Einzahlungen aus der Finanzierungstätigkeit | | | | | | | 0,00 | 0,00 | 0,00 |
| SU 36 | Summe Auszahlungen aus der Finanzierungstätigkeit | | | | | | | 0,00 | 0,00 | 0,00 |
| SA4 | Saldo (4) Geldfluss aus der Finanzierungstätigkeit (35 – 36) | | | | | | | 0,00 | 0,00 | 0,00 |
| SA5 | Saldo (5) Geldfluss aus der voranschlagswirksamen Gebarung (Saldo 3 + Saldo 4) | | | | | | | 100,00 | 100,00 | 0,00 |
| 519 | Sonstige Einrichtungen und Maßnahmen | | | | | | | | | |
| 519000 | sonstige Einrichtungen | | | | | | | | | |
| Operative Gebarung | | | | | | | | | | |
| 2/519000+829000 | Förderungen Gesunde Gemeinde | 2116 | 3116 | 18 | 100,00 | 100,00 | 0,00 | 100,00 | 100,00 | 0,00 |
| SU 21 / 31 | Summe Erträge / Einzahlungen operative Gebarung | | | | 100,00 | 100,00 | 0,00 | 100,00 | 100,00 | 0,00 |

1. Nachtragsvoranschlag 2024

Gemeinde St. Pantaleon-Erla

NVA Ergebnis- und Finanzierungsvoranschlag Detailnachweis

| | | MVAG | | VC QU | Ergebnisvoranschlag | | | Finanzierungsvoranschlag | | |
|-------------------------------|---|------|------|-------|---------------------|-----------------|-------------|--------------------------|-----------------|-------------|
| | | EH | FH | | VA 2024 inkl. NVA | VA 2024 | 1. NVA | VA 2024 inkl. NVA | VA 2024 | 1. NVA |
| 1/519000-729000 | Gesunde Gemeinde | 2225 | 3225 | 24 | 1.000,00 | 1.000,00 | 0,00 | 1.000,00 | 1.000,00 | 0,00 |
| SU 22 / 32 | Summe Aufwendungen / Auszahlungen operative Gebarung | | | | 1.000,00 | 1.000,00 | 0,00 | 1.000,00 | 1.000,00 | 0,00 |
| SA 0 / SA 1 | (0) Nettoergebnis (21 - 22) / (1) Geldfluss operative Gebarung (31 - 32) | | | | -900,00 | -900,00 | 0,00 | -900,00 | -900,00 | 0,00 |
| SA01 | Saldo (01) Haushaltsrücklagen (230 - 240) | | | | 0,00 | 0,00 | 0,00 | 0,00 | 0,00 | 0,00 |
| SA00 | Saldo (00) Nettoergebnis nach Haushaltsrücklagen (Saldo 0 + Saldo 01) | | | | -900,00 | -900,00 | 0,00 | | | |
| Investive Gebarung | | | | | | | | | | |
| SU 33 | Summe Einzahlungen investive Gebarung | | | | | | | 0,00 | 0,00 | 0,00 |
| SU 34 | Summe Auszahlungen investive Gebarung | | | | | | | 0,00 | 0,00 | 0,00 |
| SA2 | Saldo (2) Geldfluss aus der Investiven Gebarung (33 - 34) | | | | | | | 0,00 | 0,00 | 0,00 |
| SA3 | Saldo (3) Nettofinanzierungssaldo (Saldo 1 + Saldo 2) | | | | | | | -900,00 | -900,00 | 0,00 |
| Finanzierungstätigkeit | | | | | | | | | | |
| SU 35 | Summe Einzahlungen aus der Finanzierungstätigkeit | | | | | | | 0,00 | 0,00 | 0,00 |
| SU 36 | Summe Auszahlungen aus der Finanzierungstätigkeit | | | | | | | 0,00 | 0,00 | 0,00 |
| SA4 | Saldo (4) Geldfluss aus der Finanzierungstätigkeit (35 - 36) | | | | | | | 0,00 | 0,00 | 0,00 |
| SA5 | Saldo (5) Geldfluss aus der voranschlagswirksamen Gebarung (Saldo 3 + Saldo 4) | | | | | | | -900,00 | -900,00 | 0,00 |
| 519100 | Covid19 | | | | | | | | | |
| Operative Gebarung | | | | | | | | | | |
| 2/519100+829000 | Sonstige Erträge | 2116 | 3116 | 18 | 0,00 | 0,00 | 0,00 | 0,00 | 0,00 | 0,00 |
| 2/519100+860000 | Transfers von Bund, Bundesfonds und Bundeskammern | 2121 | 3121 | 15 | 0,00 | 0,00 | 0,00 | 0,00 | 0,00 | 0,00 |
| SU 21 / 31 | Summe Erträge / Einzahlungen operative Gebarung | | | | 0,00 | 0,00 | 0,00 | 0,00 | 0,00 | 0,00 |
| 1/519100-729000 | Sonstige Aufwendungen | 2225 | 3225 | 24 | 0,00 | 0,00 | 0,00 | 0,00 | 0,00 | 0,00 |
| SU 22 / 32 | Summe Aufwendungen / Auszahlungen operative Gebarung | | | | 0,00 | 0,00 | 0,00 | 0,00 | 0,00 | 0,00 |
| SA 0 / SA 1 | (0) Nettoergebnis (21 - 22) / (1) Geldfluss operative Gebarung (31 - 32) | | | | 0,00 | 0,00 | 0,00 | 0,00 | 0,00 | 0,00 |
| SA01 | Saldo (01) Haushaltsrücklagen (230 - 240) | | | | 0,00 | 0,00 | 0,00 | 0,00 | 0,00 | 0,00 |
| SA00 | Saldo (00) Nettoergebnis nach Haushaltsrücklagen (Saldo 0 + Saldo 01) | | | | 0,00 | 0,00 | 0,00 | | | |
| Investive Gebarung | | | | | | | | | | |
| SU 33 | Summe Einzahlungen investive Gebarung | | | | | | | 0,00 | 0,00 | 0,00 |
| SU 34 | Summe Auszahlungen investive Gebarung | | | | | | | 0,00 | 0,00 | 0,00 |
| SA2 | Saldo (2) Geldfluss aus der Investiven Gebarung (33 - 34) | | | | | | | 0,00 | 0,00 | 0,00 |
| SA3 | Saldo (3) Nettofinanzierungssaldo (Saldo 1 + Saldo 2) | | | | | | | 0,00 | 0,00 | 0,00 |
| Finanzierungstätigkeit | | | | | | | | | | |
| SU 35 | Summe Einzahlungen aus der Finanzierungstätigkeit | | | | | | | 0,00 | 0,00 | 0,00 |
| SU 36 | Summe Auszahlungen aus der Finanzierungstätigkeit | | | | | | | 0,00 | 0,00 | 0,00 |
| SA4 | Saldo (4) Geldfluss aus der Finanzierungstätigkeit (35 - 36) | | | | | | | 0,00 | 0,00 | 0,00 |
| SA5 | Saldo (5) Geldfluss aus der voranschlagswirksamen Gebarung (Saldo 3 + Saldo 4) | | | | | | | 0,00 | 0,00 | 0,00 |

1. Nachtragsvoranschlag 2024

Gemeinde St. Pantaleon-Erla

NVA Ergebnis- und Finanzierungsvoranschlag Detailnachweis

| | | MVAG | | VC QU | Ergebnisvoranschlag | | | Finanzierungsvoranschlag | | |
|-------------------------------|---|------|------|-------|---------------------|------------------|-------------|--------------------------|------------------|-------------|
| | | EH | FH | | VA 2024 inkl. NVA | VA 2024 | 1. NVA | VA 2024 inkl. NVA | VA 2024 | 1. NVA |
| 52 | Umweltschutz | | | | | | | | | |
| 522 | Reinhaltung der Luft | | | | | | | | | |
| 522000 | Reinhaltung der Luft | | | | | | | | | |
| Operative Gebarung | | | | | | | | | | |
| SU 21 / 31 | Summe Erträge / Einzahlungen operative Gebarung | | | | 0,00 | 0,00 | 0,00 | 0,00 | 0,00 | 0,00 |
| 1/522000-752000 | Umweltverbandsbeitrag | 2231 | 3231 | 26 | 5.400,00 | 5.400,00 | 0,00 | 5.400,00 | 5.400,00 | 0,00 |
| SU 22 / 32 | Summe Aufwendungen / Auszahlungen operative Gebarung | | | | 5.400,00 | 5.400,00 | 0,00 | 5.400,00 | 5.400,00 | 0,00 |
| SA 0 / SA 1 | (0) Nettoergebnis (21 - 22) / (1) Geldfluss operative Gebarung (31 - 32) | | | | -5.400,00 | -5.400,00 | 0,00 | -5.400,00 | -5.400,00 | 0,00 |
| SA01 | Saldo (01) Haushaltsrücklagen (230 - 240) | | | | 0,00 | 0,00 | 0,00 | 0,00 | 0,00 | 0,00 |
| SA00 | Saldo (00) Nettoergebnis nach Haushaltsrücklagen (Saldo 0 + Saldo 01) | | | | -5.400,00 | -5.400,00 | 0,00 | | | |
| Investive Gebarung | | | | | | | | | | |
| SU 33 | Summe Einzahlungen investive Gebarung | | | | | | | 0,00 | 0,00 | 0,00 |
| SU 34 | Summe Auszahlungen investive Gebarung | | | | | | | 0,00 | 0,00 | 0,00 |
| SA2 | Saldo (2) Geldfluss aus der Investiven Gebarung (33 - 34) | | | | | | | 0,00 | 0,00 | 0,00 |
| SA3 | Saldo (3) Nettofinanzierungssaldo (Saldo 1 + Saldo 2) | | | | | | | -5.400,00 | -5.400,00 | 0,00 |
| Finanzierungstätigkeit | | | | | | | | | | |
| SU 35 | Summe Einzahlungen aus der Finanzierungstätigkeit | | | | | | | 0,00 | 0,00 | 0,00 |
| SU 36 | Summe Auszahlungen aus der Finanzierungstätigkeit | | | | | | | 0,00 | 0,00 | 0,00 |
| SA4 | Saldo (4) Geldfluss aus der Finanzierungstätigkeit (35 - 36) | | | | | | | 0,00 | 0,00 | 0,00 |
| SA5 | Saldo (5) Geldfluss aus der voranschlagswirksamen Gebarung (Saldo 3 + Saldo 4) | | | | | | | -5.400,00 | -5.400,00 | 0,00 |
| 527 | Müllbeseitigung | | | | | | | | | |
| 527000 | Müllbeseitigung | | | | | | | | | |
| Operative Gebarung | | | | | | | | | | |
| 2/527000+816000 | Kostensätze GDA | 2114 | 3114 | 13 | 10.800,00 | 10.800,00 | 0,00 | 10.800,00 | 10.800,00 | 0,00 |
| 2/527000+828000 | Abfallshop-Verkauf | 2116 | 3116 | 18 | 1.000,00 | 1.000,00 | 0,00 | 1.000,00 | 1.000,00 | 0,00 |
| SU 21 / 31 | Summe Erträge / Einzahlungen operative Gebarung | | | | 11.800,00 | 11.800,00 | 0,00 | 11.800,00 | 11.800,00 | 0,00 |
| 1/527000-729100 | Einkauf Abfallshop | 2225 | 3225 | 24 | 1.000,00 | 1.000,00 | 0,00 | 1.000,00 | 1.000,00 | 0,00 |
| SU 22 / 32 | Summe Aufwendungen / Auszahlungen operative Gebarung | | | | 1.000,00 | 1.000,00 | 0,00 | 1.000,00 | 1.000,00 | 0,00 |
| SA 0 / SA 1 | (0) Nettoergebnis (21 - 22) / (1) Geldfluss operative Gebarung (31 - 32) | | | | 10.800,00 | 10.800,00 | 0,00 | 10.800,00 | 10.800,00 | 0,00 |
| SA01 | Saldo (01) Haushaltsrücklagen (230 - 240) | | | | 0,00 | 0,00 | 0,00 | 0,00 | 0,00 | 0,00 |
| SA00 | Saldo (00) Nettoergebnis nach Haushaltsrücklagen (Saldo 0 + Saldo 01) | | | | 10.800,00 | 10.800,00 | 0,00 | | | |
| Investive Gebarung | | | | | | | | | | |
| SU 33 | Summe Einzahlungen investive Gebarung | | | | | | | 0,00 | 0,00 | 0,00 |
| SU 34 | Summe Auszahlungen investive Gebarung | | | | | | | 0,00 | 0,00 | 0,00 |
| SA2 | Saldo (2) Geldfluss aus der Investiven Gebarung (33 - 34) | | | | | | | 0,00 | 0,00 | 0,00 |
| SA3 | Saldo (3) Nettofinanzierungssaldo (Saldo 1 + Saldo 2) | | | | | | | 10.800,00 | 10.800,00 | 0,00 |

1. Nachtragsvoranschlag 2024

Gemeinde St. Pantaleon-Erla

NVA Ergebnis- und Finanzierungsvoranschlag Detailnachweis

| | MVAG EH FH | VC QU | Ergebnisvoranschlag | | | | Finanzierungsvoranschlag | | | |
|-------------------------------|---------------|--------------|---------------------|-------------|-------------|-------------------|--------------------------|-------------|-----------|--|
| | | | VA 2024 inkl. NVA | VA 2024 | 1. NVA | VA 2024 inkl. NVA | VA 2024 | 1. NVA | | |
| Finanzierungstätigkeit | | | | | | | | | | |
| SU 35 | | | | | | | 0,00 | 0,00 | 0,00 | |
| SU 36 | | | | | | | 0,00 | 0,00 | 0,00 | |
| SA4 | | | | | | | 0,00 | 0,00 | 0,00 | |
| SA5 | | | | | | | 10.800,00 | 10.800,00 | 0,00 | |
| 529 | | | | | | | | | | |
| 529000 | | | | | | | | | | |
| Operative Gebarung | | | | | | | | | | |
| 2/529000+829000 | | 2116 3116 18 | | 100,00 | 100,00 | 0,00 | 100,00 | 100,00 | 0,00 | |
| SU 21 / 31 | | | | 100,00 | 100,00 | 0,00 | 100,00 | 100,00 | 0,00 | |
| 1/529000-729000 | | 2225 3225 24 | | 3.000,00 | 3.000,00 | 0,00 | 3.000,00 | 3.000,00 | 0,00 | |
| SU 22 / 32 | | | | 3.000,00 | 3.000,00 | 0,00 | 3.000,00 | 3.000,00 | 0,00 | |
| SA 0 / SA 1 | | | | -2.900,00 | -2.900,00 | 0,00 | -2.900,00 | -2.900,00 | 0,00 | |
| SA01 | | | | 0,00 | 0,00 | 0,00 | 0,00 | 0,00 | 0,00 | |
| SA00 | | | | -2.900,00 | -2.900,00 | 0,00 | | | | |
| Investive Gebarung | | | | | | | | | | |
| SU 33 | | | | | | | 0,00 | 0,00 | 0,00 | |
| SU 34 | | | | | | | 0,00 | 0,00 | 0,00 | |
| SA2 | | | | | | | 0,00 | 0,00 | 0,00 | |
| SA3 | | | | | | | -2.900,00 | -2.900,00 | 0,00 | |
| Finanzierungstätigkeit | | | | | | | | | | |
| SU 35 | | | | | | | 0,00 | 0,00 | 0,00 | |
| SU 36 | | | | | | | 0,00 | 0,00 | 0,00 | |
| SA4 | | | | | | | 0,00 | 0,00 | 0,00 | |
| SA5 | | | | | | | -2.900,00 | -2.900,00 | 0,00 | |
| 56 | | | | | | | | | | |
| 562 | | | | | | | | | | |
| 562000 | | | | | | | | | | |
| Operative Gebarung | | | | | | | | | | |
| SU 21 / 31 | | | | 0,00 | 0,00 | 0,00 | 0,00 | 0,00 | 0,00 | |
| 1/562000-752000 | | 2231 3231 26 | | 833.000,00 | 837.000,00 | -4.000,00 | 833.000,00 | 837.000,00 | -4.000,00 | |
| SU 22 / 32 | | | | 833.000,00 | 837.000,00 | -4.000,00 | 833.000,00 | 837.000,00 | -4.000,00 | |
| SA 0 / SA 1 | | | | -833.000,00 | -837.000,00 | 4.000,00 | -833.000,00 | -837.000,00 | 4.000,00 | |
| SA01 | | | | 0,00 | 0,00 | 0,00 | 0,00 | 0,00 | 0,00 | |
| SA00 | | | | -833.000,00 | -837.000,00 | 4.000,00 | | | | |

1. Nachtragsvoranschlag 2024

Gemeinde St. Pantaleon-Erla

NVA Ergebnis- und Finanzierungsvoranschlag Detailnachweis

| | MVAG | VC QU | Ergebnisvoranschlag | | | Finanzierungsvoranschlag | | | |
|-------------------------------|------|-------|---------------------|----|-------------------|--------------------------|-------------|-------------------|----------|
| | | | EH | FH | VA 2024 inkl. NVA | VA 2024 | 1. NVA | VA 2024 inkl. NVA | VA 2024 |
| Investive Gebarung | | | | | | | | | |
| SU 33 | | | | | | | 0,00 | 0,00 | 0,00 |
| SU 34 | | | | | | | 0,00 | 0,00 | 0,00 |
| SA2 | | | | | | | 0,00 | 0,00 | 0,00 |
| SA3 | | | | | | | -833.000,00 | -837.000,00 | 4.000,00 |
| Finanzierungstätigkeit | | | | | | | | | |
| SU 35 | | | | | | | 0,00 | 0,00 | 0,00 |
| SU 36 | | | | | | | 0,00 | 0,00 | 0,00 |
| SA4 | | | | | | | 0,00 | 0,00 | 0,00 |
| SA5 | | | | | | | -833.000,00 | -837.000,00 | 4.000,00 |

1. Nachtragsvoranschlag 2024

Gemeinde St. Pantaleon-Erla

NVA Ergebnis- und Finanzierungsvoranschlag Detailnachweis

| | | MVAG | | VC QU | Ergebnisvoranschlag | | | Finanzierungsvoranschlag | | |
|--|---|------|------|-------|---------------------|-------------------|-------------------|--------------------------|-------------------|------------------|
| | | EH | FH | | VA 2024 inkl. NVA | VA 2024 | 1. NVA | VA 2024 inkl. NVA | VA 2024 | 1. NVA |
| 6 Straßen- und Wasserbau, Verkehr | | | | | | | | | | |
| 61 | Straßenbau | | | | | | | | | |
| 612 | Gemeindestraßen | | | | | | | | | |
| 612000 | Gemeindestraßen | | | | | | | | | |
| Operative Gebarung | | | | | | | | | | |
| 2/612000+808000 | Verkauf von Hausnummerntafeln | 2116 | 3116 | 16 | 300,00 | 300,00 | 0,00 | 300,00 | 300,00 | 0,00 |
| 2/612000+813000 | Erträge aus der Auflösung von Investitionszuschüssen (Kapitaltransfers) | 2127 | | | 8.800,00 | 8.800,00 | 0,00 | 0,00 | 0,00 | 0,00 |
| 2/612000+829000 | Sonstige Einnahmen | 2116 | 3116 | 18 | 300,00 | 300,00 | 0,00 | 300,00 | 300,00 | 0,00 |
| 6/612000+829910 | Zuführung | 2116 | 3116 | 1 18 | 0,00 | 0,00 | 0,00 | 0,00 | 0,00 | 0,00 |
| 2/612000+861200 | Zinsenzuschuss | 2121 | 3121 | 15 | 0,00 | 0,00 | 0,00 | 0,00 | 0,00 | 0,00 |
| 6/612000+871000 | Kapitaltransfers aus Gemeinde-Bedarfszuweisungsmittel | 2121 | 3121 | 1 33 | 0,00 | 0,00 | 0,00 | 0,00 | 0,00 | 0,00 |
| 6/612000+899000 | Entnahmen aus Verrechnungsrücklagen zwischen operativer Gebarung und Projekten | 2116 | | 1 | 349.700,00 | 149.700,00 | 200.000,00 | 0,00 | 0,00 | 0,00 |
| SU 21 / 31 | Summe Erträge / Einzahlungen operative Gebarung | | | | 359.100,00 | 159.100,00 | 200.000,00 | 600,00 | 600,00 | 0,00 |
| 1/612000-413000 | Hausnummerntafeln | 2221 | 3221 | 23 | 500,00 | 500,00 | 0,00 | 500,00 | 500,00 | 0,00 |
| 1/612000-511000 | Bezüge für VB Arbeiter | 2211 | 3211 | 20 | 2.400,00 | 2.400,00 | 0,00 | 2.400,00 | 2.400,00 | 0,00 |
| 1/612000-567000 | Belohnungen | 2213 | 3213 | 20 | 0,00 | 0,00 | 0,00 | 0,00 | 0,00 | 0,00 |
| 1/612000-569000 | Nebengebühren | 2211 | 3211 | 20 | 200,00 | 200,00 | 0,00 | 200,00 | 200,00 | 0,00 |
| 1/612000-580000 | Dienstgeberbeitrag (FBAF) | 2212 | 3212 | 20 | 100,00 | 100,00 | 0,00 | 100,00 | 100,00 | 0,00 |
| 1/612000-582000 | SV Dienstgeber | 2212 | 3212 | 20 | 600,00 | 600,00 | 0,00 | 600,00 | 600,00 | 0,00 |
| 1/612000-610000 | Instandhaltung Bäume | 2224 | 3224 | 24 | 2.000,00 | 2.000,00 | 0,00 | 2.000,00 | 2.000,00 | 0,00 |
| 1/612000-611000 | Instandhaltung von Strassenbauten | 2224 | 3224 | 24 | 18.000,00 | 15.000,00 | 3.000,00 | 18.000,00 | 15.000,00 | 3.000,00 |
| 1/612000-650000 | Kreditzinsen | 2241 | 3241 | 25 | 500,00 | 500,00 | 0,00 | 500,00 | 500,00 | 0,00 |
| 1/612000-670000 | Versicherungen | 2222 | 3222 | 24 | 100,00 | 100,00 | 0,00 | 100,00 | 100,00 | 0,00 |
| 1/612000-680000 | Planmäßige Abschreibung | 2226 | | | 69.700,00 | 69.700,00 | 0,00 | 0,00 | 0,00 | 0,00 |
| 1/612000-700000 | Pacht für Straßen | 2223 | 3223 | 24 | 200,00 | 200,00 | 0,00 | 200,00 | 200,00 | 0,00 |
| 1/612000-724000 | Reisegebühren | 2225 | 3225 | 24 | 0,00 | 0,00 | 0,00 | 0,00 | 0,00 | 0,00 |
| 1/612000-728000 | Winterdienst (inkl. Streumaterial) | 2225 | 3225 | 24 | 58.000,00 | 58.000,00 | 0,00 | 58.000,00 | 58.000,00 | 0,00 |
| 1/612000-729910 | Zuführung | 2225 | 3225 | 24 | 0,00 | 0,00 | 0,00 | 0,00 | 0,00 | 0,00 |
| SU 22 / 32 | Summe Aufwendungen / Auszahlungen operative Gebarung | | | | 152.300,00 | 149.300,00 | 3.000,00 | 82.600,00 | 79.600,00 | 3.000,00 |
| SA 0 / SA 1 | (0) Nettoergebnis (21 - 22) / (1) Geldfluss operative Gebarung (31 - 32) | | | | 206.800,00 | 9.800,00 | 197.000,00 | -82.000,00 | -79.000,00 | -3.000,00 |
| 6/612000+894001 | Entnahmen von zweckgebundenen Haushaltsrücklagen | 2301 | | 1 | 40.300,00 | 40.300,00 | 0,00 | 0,00 | 0,00 | 0,00 |
| SA01 | Saldo (01) Haushaltsrücklagen (230 - 240) | | | | 40.300,00 | 40.300,00 | 0,00 | 0,00 | 0,00 | 0,00 |
| SA00 | Saldo (00) Nettoergebnis nach Haushaltsrücklagen (Saldo 0 + Saldo 01) | | | | 247.100,00 | 50.100,00 | 197.000,00 | | | |

1. Nachtragsvoranschlag 2024

Gemeinde St. Pantaleon-Erla

NVA Ergebnis- und Finanzierungsvoranschlag Detailnachweis

| | | MVAG | | VC QU | Ergebnisvoranschlag | | | Finanzierungsvoranschlag | | |
|-------------------------------|---|------|------|---------|---------------------|----------------|-------------|--------------------------|--------------------|--------------------|
| | | EH | FH | | VA 2024 inkl. NVA | VA 2024 | 1. NVA | VA 2024 inkl. NVA | VA 2024 | 1. NVA |
| Investive Gebarung | | | | | | | | | | |
| 6/612000+300000 | Förderung KIP Bund | | 3331 | 1 33 | 0,00 | 0,00 | 0,00 | 0,00 | 0,00 | 0,00 |
| 6/612000+301000 | Kapitaltransfers von Ländern, Landesfonds und Landeskammern | | 3331 | 1 33 | 0,00 | 0,00 | 0,00 | 0,00 | 0,00 | 0,00 |
| SU 33 | Summe Einzahlungen investive Gebarung | | | | | | | 0,00 | 0,00 | 0,00 |
| 1/612000-001000 | Unbebaute Grundstücke | | 3412 | 2 40 | 0,00 | 0,00 | 0,00 | 0,00 | 0,00 | 0,00 |
| 5/612000-002000 | Gemeindestrassenbau | | 3412 | 1 40 | 0,00 | 0,00 | 0,00 | 592.600,00 | 190.000,00 | 402.600,00 |
| 1/612000-042000 | Betriebsausstattung | | 3415 | 2 | 0,00 | 0,00 | 0,00 | 5.000,00 | 5.000,00 | 0,00 |
| SU 34 | Summe Auszahlungen investive Gebarung | | | | | | | 597.600,00 | 195.000,00 | 402.600,00 |
| SA2 | Saldo (2) Geldfluss aus der Investiven Gebarung (33 – 34) | | | | | | | -597.600,00 | -195.000,00 | -402.600,00 |
| SA3 | Saldo (3) Nettofinanzierungssaldo (Saldo 1 + Saldo 2) | | | | | | | -679.600,00 | -274.000,00 | -405.600,00 |
| Finanzierungstätigkeit | | | | | | | | | | |
| SU 35 | Summe Einzahlungen aus der Finanzierungstätigkeit | | | | | | | 0,00 | 0,00 | 0,00 |
| 1/612000-346000 | Tilgung von Darlehen | | 3614 | 65 | 0,00 | 0,00 | 0,00 | 10.000,00 | 10.000,00 | 0,00 |
| SU 36 | Summe Auszahlungen aus der Finanzierungstätigkeit | | | | | | | 10.000,00 | 10.000,00 | 0,00 |
| SA4 | Saldo (4) Geldfluss aus der Finanzierungstätigkeit (35 – 36) | | | | | | | -10.000,00 | -10.000,00 | 0,00 |
| SA5 | Saldo (5) Geldfluss aus der voranschlagswirksamen Gebarung (Saldo 3 + Saldo 4) | | | | | | | -689.600,00 | -284.000,00 | -405.600,00 |
| 63 | Schutzwasserbau | | | | | | | | | |
| 631 | Konkurrenzgewässer | | | | | | | | | |
| 631000 | Konkurrenzgewässer | | | | | | | | | |
| Operative Gebarung | | | | | | | | | | |
| SU 21 / 31 | Summe Erträge / Einzahlungen operative Gebarung | | | | 0,00 | 0,00 | 0,00 | 0,00 | 0,00 | 0,00 |
| 1/631000-752000 | Beiträge an Wasserverbände | | 2231 | 3231 26 | 100,00 | 100,00 | 0,00 | 100,00 | 100,00 | 0,00 |
| SU 22 / 32 | Summe Aufwendungen / Auszahlungen operative Gebarung | | | | 100,00 | 100,00 | 0,00 | 100,00 | 100,00 | 0,00 |
| SA 0 / SA 1 | (0) Nettoergebnis (21 - 22) / (1) Geldfluss operative Gebarung (31 – 32) | | | | -100,00 | -100,00 | 0,00 | -100,00 | -100,00 | 0,00 |
| SA01 | Saldo (01) Haushaltsrücklagen (230 - 240) | | | | 0,00 | 0,00 | 0,00 | 0,00 | 0,00 | 0,00 |
| SA00 | Saldo (00) Nettoergebnis nach Haushaltsrücklagen (Saldo 0 + Saldo 01) | | | | -100,00 | -100,00 | 0,00 | | | |
| Investive Gebarung | | | | | | | | | | |
| SU 33 | Summe Einzahlungen investive Gebarung | | | | | | | 0,00 | 0,00 | 0,00 |
| SU 34 | Summe Auszahlungen investive Gebarung | | | | | | | 0,00 | 0,00 | 0,00 |
| SA2 | Saldo (2) Geldfluss aus der Investiven Gebarung (33 – 34) | | | | | | | 0,00 | 0,00 | 0,00 |
| SA3 | Saldo (3) Nettofinanzierungssaldo (Saldo 1 + Saldo 2) | | | | | | | -100,00 | -100,00 | 0,00 |
| Finanzierungstätigkeit | | | | | | | | | | |
| SU 35 | Summe Einzahlungen aus der Finanzierungstätigkeit | | | | | | | 0,00 | 0,00 | 0,00 |
| SU 36 | Summe Auszahlungen aus der Finanzierungstätigkeit | | | | | | | 0,00 | 0,00 | 0,00 |
| SA4 | Saldo (4) Geldfluss aus der Finanzierungstätigkeit (35 – 36) | | | | | | | 0,00 | 0,00 | 0,00 |

1. Nachtragsvoranschlag 2024

Gemeinde St. Pantaleon-Erla

NVA Ergebnis- und Finanzierungsvoranschlag Detailnachweis

| | | MVAG | | VC QU | Ergebnisvoranschlag | | Finanzierungsvoranschlag | | | |
|-------------------------------|---|------|------|-------|---------------------|-------------------|--------------------------|--------------------|--------------------|------------------|
| | | EH | FH | | VA 2024 inkl. NVA | VA 2024 | 1. NVA | VA 2024 inkl. NVA | VA 2024 | 1. NVA |
| SA5 | Saldo (5) Geldfluss aus der voranschlagswirksamen Gebarung (Saldo 3 + Saldo 4) | | | | | | | -100,00 | -100,00 | 0,00 |
| 639 | Sonstige Einrichtungen und Maßnahmen | | | | | | | | | |
| 639000 | Sonstige Einrichtungen und Maßnahmen | | | | | | | | | |
| Operative Gebarung | | | | | | | | | | |
| 2/639000+813000 | Erträge aus der Auflösung von Investitionszuschüssen (Kapitaltransfers) | 2127 | | | 12.300,00 | 12.300,00 | 0,00 | 0,00 | 0,00 | 0,00 |
| 2/639000+861000 | Förderung Instandhaltung DHWS | 2121 | 3121 | 15 | 5.600,00 | 5.600,00 | 0,00 | 5.600,00 | 5.600,00 | 0,00 |
| SU 21 / 31 | Summe Erträge / Einzahlungen operative Gebarung | | | | 17.900,00 | 17.900,00 | 0,00 | 5.600,00 | 5.600,00 | 0,00 |
| 1/639000-600000 | Strom HWS | 2222 | 3222 | 24 | 3.700,00 | 3.700,00 | 0,00 | 3.700,00 | 3.700,00 | 0,00 |
| 1/639000-613000 | Instandhaltung von Wasserläufen | 2224 | 3224 | 24 | 20.000,00 | 20.000,00 | 0,00 | 20.000,00 | 20.000,00 | 0,00 |
| 1/639000-619000 | Instandhaltung Hochwasserschutz | 2224 | 3224 | 24 | 16.900,00 | 16.900,00 | 0,00 | 16.900,00 | 16.900,00 | 0,00 |
| 1/639000-650000 | Zinsen Hochwasserschutz | 2241 | 3241 | 25 | 28.100,00 | 28.100,00 | 0,00 | 28.100,00 | 28.100,00 | 0,00 |
| 1/639000-670000 | Versicherungen HWS | 2222 | 3222 | 24 | 100,00 | 100,00 | 0,00 | 100,00 | 100,00 | 0,00 |
| 1/639000-680000 | Planmäßige Abschreibung | 2226 | | | 32.500,00 | 32.500,00 | 0,00 | 0,00 | 0,00 | 0,00 |
| SU 22 / 32 | Summe Aufwendungen / Auszahlungen operative Gebarung | | | | 101.300,00 | 101.300,00 | 0,00 | 68.800,00 | 68.800,00 | 0,00 |
| SA 0 / SA 1 | (0) Nettoergebnis (21 - 22) / (1) Geldfluss operative Gebarung (31 - 32) | | | | -83.400,00 | -83.400,00 | 0,00 | -63.200,00 | -63.200,00 | 0,00 |
| SA01 | Saldo (01) Haushaltsrücklagen (230 - 240) | | | | 0,00 | 0,00 | 0,00 | 0,00 | 0,00 | 0,00 |
| SA00 | Saldo (00) Nettoergebnis nach Haushaltsrücklagen (Saldo 0 + Saldo 01) | | | | -83.400,00 | -83.400,00 | 0,00 | | | |
| Investive Gebarung | | | | | | | | | | |
| 6/639000+301000 | Kapitaltransfers von Ländern, Landesfonds und Landeskammern | | 3331 | 1 33 | 0,00 | 0,00 | 0,00 | 0,00 | 0,00 | 0,00 |
| SU 33 | Summe Einzahlungen investive Gebarung | | | | | | | 0,00 | 0,00 | 0,00 |
| 5/639000-006000 | Hochwasserschutz | | 3412 | 1 40 | 0,00 | 0,00 | 0,00 | 36.900,00 | 38.000,00 | -1.100,00 |
| SU 34 | Summe Auszahlungen investive Gebarung | | | | | | | 36.900,00 | 38.000,00 | -1.100,00 |
| SA2 | Saldo (2) Geldfluss aus der Investiven Gebarung (33 - 34) | | | | | | | -36.900,00 | -38.000,00 | 1.100,00 |
| SA3 | Saldo (3) Nettofinanzierungssaldo (Saldo 1 + Saldo 2) | | | | | | | -100.100,00 | -101.200,00 | 1.100,00 |
| Finanzierungstätigkeit | | | | | | | | | | |
| 6/639000+346000 | Darlehensaufnahme | | 3514 | 1 55 | 0,00 | 0,00 | 0,00 | 0,00 | 0,00 | 0,00 |
| SU 35 | Summe Einzahlungen aus der Finanzierungstätigkeit | | | | | | | 0,00 | 0,00 | 0,00 |
| 5/639000-346000 | Sondertilgung DHWS | | 3614 | 1 65 | 0,00 | 0,00 | 0,00 | 0,00 | 0,00 | 0,00 |
| 1/639000-346000 | Tilgung Darlehen Hochwasserschutz | | 3614 | 65 | 0,00 | 0,00 | 0,00 | 21.800,00 | 21.800,00 | 0,00 |
| 5/639000-346100 | Tilgung wegen Umschuldung | | 3614 | 1 65 | 0,00 | 0,00 | 0,00 | 0,00 | 0,00 | 0,00 |
| SU 36 | Summe Auszahlungen aus der Finanzierungstätigkeit | | | | | | | 21.800,00 | 21.800,00 | 0,00 |
| SA4 | Saldo (4) Geldfluss aus der Finanzierungstätigkeit (35 - 36) | | | | | | | -21.800,00 | -21.800,00 | 0,00 |
| SA5 | Saldo (5) Geldfluss aus der voranschlagswirksamen Gebarung (Saldo 3 + Saldo 4) | | | | | | | -121.900,00 | -123.000,00 | 1.100,00 |

1. Nachtragsvoranschlag 2024

Gemeinde St. Pantaleon-Erla

NVA Ergebnis- und Finanzierungsvoranschlag Detailnachweis

| | | MVAG VC QU | | | Ergebnisvoranschlag | | | Finanzierungsvoranschlag | | |
|-------------------------------|---|------------|------|------|---------------------|-----------------|-------------|--------------------------|-----------------|-------------|
| | | EH | FH | | VA 2024 inkl. NVA | VA 2024 | 1. NVA | VA 2024 inkl. NVA | VA 2024 | 1. NVA |
| 64 | Straßenverkehr | | | | | | | | | |
| 640 | Einrichtungen und Maßnahmen nach der Straßenverkehrsordnu | | | | | | | | | |
| 640000 | Einrichtungen u.Maßn.n.d.Stvo | | | | | | | | | |
| Operative Gebarung | | | | | | | | | | |
| 2/640000+868000 | Gemeindestrassenstrafen | 2124 | 3124 | 16 | 2.700,00 | 2.700,00 | 0,00 | 2.700,00 | 2.700,00 | 0,00 |
| SU 21 / 31 | Summe Erträge / Einzahlungen operative Gebarung | | | | 2.700,00 | 2.700,00 | 0,00 | 2.700,00 | 2.700,00 | 0,00 |
| 1/640000-400000 | Verkehrszeichen | 2221 | 3221 | 23 | 3.000,00 | 3.000,00 | 0,00 | 3.000,00 | 3.000,00 | 0,00 |
| 1/640000-680000 | Planmäßige Abschreibung | 2226 | | | 200,00 | 200,00 | 0,00 | 0,00 | 0,00 | 0,00 |
| SU 22 / 32 | Summe Aufwendungen / Auszahlungen operative Gebarung | | | | 3.200,00 | 3.200,00 | 0,00 | 3.000,00 | 3.000,00 | 0,00 |
| SA 0 / SA 1 | (0) Nettoergebnis (21 - 22) / (1) Geldfluss operative Gebarung (31 - 32) | | | | -500,00 | -500,00 | 0,00 | -300,00 | -300,00 | 0,00 |
| SA01 | Saldo (01) Haushaltsrücklagen (230 - 240) | | | | 0,00 | 0,00 | 0,00 | 0,00 | 0,00 | 0,00 |
| SA00 | Saldo (00) Nettoergebnis nach Haushaltsrücklagen (Saldo 0 + Saldo 01) | | | | -500,00 | -500,00 | 0,00 | | | |
| Investive Gebarung | | | | | | | | | | |
| SU 33 | Summe Einzahlungen investive Gebarung | | | | | | | 0,00 | 0,00 | 0,00 |
| 1/640000-042000 | Verkehrszeichen | | 3415 | 2 41 | 0,00 | 0,00 | 0,00 | 0,00 | 0,00 | 0,00 |
| SU 34 | Summe Auszahlungen investive Gebarung | | | | | | | 0,00 | 0,00 | 0,00 |
| SA2 | Saldo (2) Geldfluss aus der Investiven Gebarung (33 - 34) | | | | | | | 0,00 | 0,00 | 0,00 |
| SA3 | Saldo (3) Nettofinanzierungssaldo (Saldo 1 + Saldo 2) | | | | | | | -300,00 | -300,00 | 0,00 |
| Finanzierungstätigkeit | | | | | | | | | | |
| SU 35 | Summe Einzahlungen aus der Finanzierungstätigkeit | | | | | | | 0,00 | 0,00 | 0,00 |
| SU 36 | Summe Auszahlungen aus der Finanzierungstätigkeit | | | | | | | 0,00 | 0,00 | 0,00 |
| SA4 | Saldo (4) Geldfluss aus der Finanzierungstätigkeit (35 - 36) | | | | | | | 0,00 | 0,00 | 0,00 |
| SA5 | Saldo (5) Geldfluss aus der voranschlagswirksamen Gebarung (Saldo 3 + Saldo 4) | | | | | | | -300,00 | -300,00 | 0,00 |

1. Nachtragsvoranschlag 2024

Gemeinde St. Pantaleon-Erla

NVA Ergebnis- und Finanzierungsvoranschlag Detailnachweis

| | MVAG | | VC QU | | Ergebnisvoranschlag | | Finanzierungsvoranschlag | | | |
|-------------------------------|---|------|-------|------|---------------------|-------------------|--------------------------|-------------------|-------------------|-------------|
| | EH | FH | | | VA 2024 inkl. NVA | VA 2024 | 1. NVA | VA 2024 inkl. NVA | VA 2024 | 1. NVA |
| 7 Wirtschaftsförderung | | | | | | | | | | |
| 71 | Grundlagenverbesserung in der Land- und Forstwirtschaft | | | | | | | | | |
| 710 | Land- und forstwirtschaftlicher Wegebau | | | | | | | | | |
| 710000 | Land- und Forstwirtschaftl. Wegebau | | | | | | | | | |
| Operative Gebarung | | | | | | | | | | |
| 2/710000+813000 | Erträge aus der Auflösung von Investitionszuschüssen (Kapitaltransfers) | 2127 | | | 100,00 | 100,00 | 0,00 | 0,00 | 0,00 | 0,00 |
| 6/710000+829910 | Zuführung | 2116 | 3116 | 1 18 | 0,00 | 0,00 | 0,00 | 0,00 | 0,00 | 0,00 |
| 2/710000+861000 | Förderung Land Güterwege | 2121 | 3121 | 15 | 0,00 | 0,00 | 0,00 | 0,00 | 0,00 | 0,00 |
| 2/710000+861100 | Beitrag ST8 Güterwege | 2121 | 3121 | 15 | 0,00 | 0,00 | 0,00 | 0,00 | 0,00 | 0,00 |
| 6/710000+871000 | Förderung Land Güterwege | 2121 | 3121 | 1 33 | 2.600,00 | 2.600,00 | 0,00 | 2.600,00 | 2.600,00 | 0,00 |
| 6/710000+899000 | Entnahmen aus Verrechnungsrücklagen zwischen operativer Gebarung und Projekten | 2116 | | 1 | 9.800,00 | 9.800,00 | 0,00 | 0,00 | 0,00 | 0,00 |
| SU 21 / 31 | Summe Erträge / Einzahlungen operative Gebarung | | | | 12.500,00 | 12.500,00 | 0,00 | 2.600,00 | 2.600,00 | 0,00 |
| 1/710000-611000 | Instandhaltung Güterwege | 2224 | 3224 | 24 | 0,00 | 0,00 | 0,00 | 0,00 | 0,00 | 0,00 |
| 1/710000-680000 | Planmäßige Abschreibung | 2226 | | | 81.600,00 | 81.600,00 | 0,00 | 0,00 | 0,00 | 0,00 |
| 1/710000-729910 | Zuführung | 2225 | 3225 | 24 | 0,00 | 0,00 | 0,00 | 0,00 | 0,00 | 0,00 |
| SU 22 / 32 | Summe Aufwendungen / Auszahlungen operative Gebarung | | | | 81.600,00 | 81.600,00 | 0,00 | 0,00 | 0,00 | 0,00 |
| SA 0 / SA 1 | (0) Nettoergebnis (21 - 22) / (1) Geldfluss operative Gebarung (31 - 32) | | | | -69.100,00 | -69.100,00 | 0,00 | 2.600,00 | 2.600,00 | 0,00 |
| SA01 | Saldo (01) Haushaltsrücklagen (230 - 240) | | | | 0,00 | 0,00 | 0,00 | 0,00 | 0,00 | 0,00 |
| SA00 | Saldo (00) Nettoergebnis nach Haushaltsrücklagen (Saldo 0 + Saldo 01) | | | | -69.100,00 | -69.100,00 | 0,00 | | | |
| Investive Gebarung | | | | | | | | | | |
| 6/710000+301000 | Beitrag Güterwege | | 3331 | 1 33 | 0,00 | 0,00 | 0,00 | 2.600,00 | 2.600,00 | 0,00 |
| SU 33 | Summe Einzahlungen investive Gebarung | | | | | | | 2.600,00 | 2.600,00 | 0,00 |
| 5/710000-002000 | Güterwege | | 3412 | 1 40 | 0,00 | 0,00 | 0,00 | 15.000,00 | 15.000,00 | 0,00 |
| SU 34 | Summe Auszahlungen investive Gebarung | | | | | | | 15.000,00 | 15.000,00 | 0,00 |
| SA2 | Saldo (2) Geldfluss aus der Investiven Gebarung (33 - 34) | | | | | | | -12.400,00 | -12.400,00 | 0,00 |
| SA3 | Saldo (3) Nettofinanzierungssaldo (Saldo 1 + Saldo 2) | | | | | | | -9.800,00 | -9.800,00 | 0,00 |
| Finanzierungstätigkeit | | | | | | | | | | |
| SU 35 | Summe Einzahlungen aus der Finanzierungstätigkeit | | | | | | | 0,00 | 0,00 | 0,00 |
| SU 36 | Summe Auszahlungen aus der Finanzierungstätigkeit | | | | | | | 0,00 | 0,00 | 0,00 |
| SA4 | Saldo (4) Geldfluss aus der Finanzierungstätigkeit (35 - 36) | | | | | | | 0,00 | 0,00 | 0,00 |
| SA5 | Saldo (5) Geldfluss aus der voranschlagswirksamen Gebarung (Saldo 3 + Saldo 4) | | | | | | | -9.800,00 | -9.800,00 | 0,00 |

1. Nachtragsvoranschlag 2024

Gemeinde St. Pantaleon-Erla

NVA Ergebnis- und Finanzierungsvoranschlag Detailnachweis

| | MVAG | VC QU | Ergebnisvoranschlag | | Finanzierungsvoranschlag | | | |
|-------------------------------|---|--------------|---------------------|------------------|--------------------------|------------------|------------------|-------------------|
| | | | EH | FH | VA 2024 inkl. NVA | VA 2024 | 1. NVA | VA 2024 inkl. NVA |
| 74 | Sonstige Förderung der Land- und Forstwirtschaft | | | | | | | |
| 742 | Produktionsförderung | | | | | | | |
| 742000 | Produktionsförderung | | | | | | | |
| Operative Gebarung | | | | | | | | |
| SU 21 / 31 | Summe Erträge / Einzahlungen operative Gebarung | | 0,00 | 0,00 | 0,00 | 0,00 | 0,00 | 0,00 |
| 1/742000-729000 | Mostkost | 2225 3225 24 | 0,00 | 0,00 | 0,00 | 0,00 | 0,00 | 0,00 |
| 1/742000-768000 | Imkerförderung | 2234 3234 27 | 100,00 | 100,00 | 0,00 | 100,00 | 100,00 | 0,00 |
| SU 22 / 32 | Summe Aufwendungen / Auszahlungen operative Gebarung | | 100,00 | 100,00 | 0,00 | 100,00 | 100,00 | 0,00 |
| SA 0 / SA 1 | (0) Nettoergebnis (21 - 22) / (1) Geldfluss operative Gebarung (31 - 32) | | -100,00 | -100,00 | 0,00 | -100,00 | -100,00 | 0,00 |
| SA01 | Saldo (01) Haushaltsrücklagen (230 - 240) | | 0,00 | 0,00 | 0,00 | 0,00 | 0,00 | 0,00 |
| SA00 | Saldo (00) Nettoergebnis nach Haushaltsrücklagen (Saldo 0 + Saldo 01) | | -100,00 | -100,00 | 0,00 | | | |
| Investive Gebarung | | | | | | | | |
| SU 33 | Summe Einzahlungen investive Gebarung | | | | | 0,00 | 0,00 | 0,00 |
| SU 34 | Summe Auszahlungen investive Gebarung | | | | | 0,00 | 0,00 | 0,00 |
| SA2 | Saldo (2) Geldfluss aus der Investiven Gebarung (33 - 34) | | | | | 0,00 | 0,00 | 0,00 |
| SA3 | Saldo (3) Nettofinanzierungssaldo (Saldo 1 + Saldo 2) | | | | | -100,00 | -100,00 | 0,00 |
| Finanzierungstätigkeit | | | | | | | | |
| SU 35 | Summe Einzahlungen aus der Finanzierungstätigkeit | | | | | 0,00 | 0,00 | 0,00 |
| SU 36 | Summe Auszahlungen aus der Finanzierungstätigkeit | | | | | 0,00 | 0,00 | 0,00 |
| SA4 | Saldo (4) Geldfluss aus der Finanzierungstätigkeit (35 - 36) | | | | | 0,00 | 0,00 | 0,00 |
| SA5 | Saldo (5) Geldfluss aus der voranschlagswirksamen Gebarung (Saldo 3 + Saldo 4) | | | | | -100,00 | -100,00 | 0,00 |
| 749 | Sonstige Einrichtungen und Maßnahmen | | | | | | | |
| 749000 | Sonstige Einrichtungen und Maßnahmen | | | | | | | |
| Operative Gebarung | | | | | | | | |
| SU 21 / 31 | Summe Erträge / Einzahlungen operative Gebarung | | 0,00 | 0,00 | 0,00 | 0,00 | 0,00 | 0,00 |
| 1/749000-729000 | Künstliche Befruchtung (de minimis) | 2225 3225 24 | 2.500,00 | 2.500,00 | 0,00 | 2.500,00 | 2.500,00 | 0,00 |
| SU 22 / 32 | Summe Aufwendungen / Auszahlungen operative Gebarung | | 2.500,00 | 2.500,00 | 0,00 | 2.500,00 | 2.500,00 | 0,00 |
| SA 0 / SA 1 | (0) Nettoergebnis (21 - 22) / (1) Geldfluss operative Gebarung (31 - 32) | | -2.500,00 | -2.500,00 | 0,00 | -2.500,00 | -2.500,00 | 0,00 |
| SA01 | Saldo (01) Haushaltsrücklagen (230 - 240) | | 0,00 | 0,00 | 0,00 | 0,00 | 0,00 | 0,00 |
| SA00 | Saldo (00) Nettoergebnis nach Haushaltsrücklagen (Saldo 0 + Saldo 01) | | -2.500,00 | -2.500,00 | 0,00 | | | |
| Investive Gebarung | | | | | | | | |
| SU 33 | Summe Einzahlungen investive Gebarung | | | | | 0,00 | 0,00 | 0,00 |
| SU 34 | Summe Auszahlungen investive Gebarung | | | | | 0,00 | 0,00 | 0,00 |
| SA2 | Saldo (2) Geldfluss aus der Investiven Gebarung (33 - 34) | | | | | 0,00 | 0,00 | 0,00 |
| SA3 | Saldo (3) Nettofinanzierungssaldo (Saldo 1 + Saldo 2) | | | | | -2.500,00 | -2.500,00 | 0,00 |

1. Nachtragsvoranschlag 2024

Gemeinde St. Pantaleon-Erla

NVA Ergebnis- und Finanzierungsvoranschlag Detailnachweis

| | MVAG EH FH | VC QU | Ergebnisvoranschlag | | Finanzierungsvoranschlag | | | | |
|--|---------------|-------|--|--------------|--------------------------|-------------------|------------|------------|------------|
| | | | VA 2024 inkl. NVA | VA 2024 | 1. NVA | VA 2024 inkl. NVA | VA 2024 | 1. NVA | |
| Finanzierungstätigkeit | | | | | | | | | |
| SU 35 | | | Summe Einzahlungen aus der Finanzierungstätigkeit | | | | 0,00 | 0,00 | 0,00 |
| SU 36 | | | Summe Auszahlungen aus der Finanzierungstätigkeit | | | | 0,00 | 0,00 | 0,00 |
| SA4 | | | Saldo (4) Geldfluss aus der Finanzierungstätigkeit (35 – 36) | | | | 0,00 | 0,00 | 0,00 |
| SA5 | | | Saldo (5) Geldfluss aus der voranschlagswirksamen Gebarung (Saldo 3 + Saldo 4) | | | | -2.500,00 | -2.500,00 | 0,00 |
| 77 Förderung des Tourismus | | | | | | | | | |
| 771 Maßnahmen zur Förderung des Tourismus | | | | | | | | | |
| 771000 Maßnahmen zur Förd. des Tourismus | | | | | | | | | |
| Operative Gebarung | | | | | | | | | |
| SU 21 / 31 | | | Summe Erträge / Einzahlungen operative Gebarung | | 0,00 | 0,00 | 0,00 | 0,00 | 0,00 |
| 1/771000-728000 | | | Moststrasse | 2225 3225 24 | 7.700,00 | 7.700,00 | 0,00 | 7.700,00 | 7.700,00 |
| 1/771000-729000 | | | Sonstige Ausgaben | 2225 3225 24 | 4.500,00 | 4.500,00 | 0,00 | 4.500,00 | 4.500,00 |
| 1/771000-729100 | | | Römerlager | 2225 3225 24 | 1.000,00 | 1.000,00 | 0,00 | 1.000,00 | 1.000,00 |
| SU 22 / 32 | | | Summe Aufwendungen / Auszahlungen operative Gebarung | | 13.200,00 | 13.200,00 | 0,00 | 13.200,00 | 13.200,00 |
| SA 0 / SA 1 | | | (0) Nettoergebnis (21 - 22) / (1) Geldfluss operative Gebarung (31 – 32) | | -13.200,00 | -13.200,00 | 0,00 | -13.200,00 | -13.200,00 |
| SA01 | | | Saldo (01) Haushaltsrücklagen (230 - 240) | | 0,00 | 0,00 | 0,00 | 0,00 | 0,00 |
| SA00 | | | Saldo (00) Nettoergebnis nach Haushaltsrücklagen (Saldo 0 + Saldo 01) | | -13.200,00 | -13.200,00 | 0,00 | | |
| Investive Gebarung | | | | | | | | | |
| SU 33 | | | Summe Einzahlungen investive Gebarung | | | | 0,00 | 0,00 | 0,00 |
| SU 34 | | | Summe Auszahlungen investive Gebarung | | | | 0,00 | 0,00 | 0,00 |
| SA2 | | | Saldo (2) Geldfluss aus der Investiven Gebarung (33 – 34) | | | | 0,00 | 0,00 | 0,00 |
| SA3 | | | Saldo (3) Nettofinanzierungssaldo (Saldo 1 + Saldo 2) | | | | -13.200,00 | -13.200,00 | 0,00 |
| Finanzierungstätigkeit | | | | | | | | | |
| SU 35 | | | Summe Einzahlungen aus der Finanzierungstätigkeit | | | | 0,00 | 0,00 | 0,00 |
| SU 36 | | | Summe Auszahlungen aus der Finanzierungstätigkeit | | | | 0,00 | 0,00 | 0,00 |
| SA4 | | | Saldo (4) Geldfluss aus der Finanzierungstätigkeit (35 – 36) | | | | 0,00 | 0,00 | 0,00 |
| SA5 | | | Saldo (5) Geldfluss aus der voranschlagswirksamen Gebarung (Saldo 3 + Saldo 4) | | | | -13.200,00 | -13.200,00 | 0,00 |
| 78 Förderung von Handel, Gewerbe und Industrie | | | | | | | | | |
| 780 Einrichtungen zur Förderung von Handel, Gewerbe und Industrie | | | | | | | | | |
| 780000 Förderung Von Handel, Gewerbe und Ind. | | | | | | | | | |
| Operative Gebarung | | | | | | | | | |
| SU 21 / 31 | | | Summe Erträge / Einzahlungen operative Gebarung | | 0,00 | 0,00 | 0,00 | 0,00 | 0,00 |
| 1/780000-729000 | | | Kosten für Bankomat | 2225 3225 24 | 0,00 | 0,00 | 0,00 | 0,00 | 0,00 |
| SU 22 / 32 | | | Summe Aufwendungen / Auszahlungen operative Gebarung | | 0,00 | 0,00 | 0,00 | 0,00 | 0,00 |

1. Nachtragsvoranschlag 2024

Gemeinde St. Pantaleon-Erla

NVA Ergebnis- und Finanzierungsvoranschlag Detailnachweis

| | MVAG | VC QU | Ergebnisvoranschlag | | | Finanzierungsvoranschlag | | | | |
|-------------------------------|--|--------------|---------------------|----|-------------------|--------------------------|------------|-------------------|------------|--------|
| | | | EH | FH | VA 2024 inkl. NVA | VA 2024 | 1. NVA | VA 2024 inkl. NVA | VA 2024 | 1. NVA |
| SA 0 / SA 1 | (0) Nettoergebnis (21 - 22) / (1) Geldfluss operative Gebarung (31 – 32) | | | | 0,00 | 0,00 | 0,00 | 0,00 | 0,00 | 0,00 |
| SA01 | Saldo (01) Haushaltsrücklagen (230 - 240) | | | | 0,00 | 0,00 | 0,00 | 0,00 | 0,00 | 0,00 |
| SA00 | Saldo (00) Nettoergebnis nach Haushaltsrücklagen (Saldo 0 + Saldo 01) | | | | 0,00 | 0,00 | 0,00 | | | |
| Investive Gebarung | | | | | | | | | | |
| SU 33 | Summe Einzahlungen investive Gebarung | | | | | | 0,00 | 0,00 | 0,00 | 0,00 |
| SU 34 | Summe Auszahlungen investive Gebarung | | | | | | 0,00 | 0,00 | 0,00 | 0,00 |
| SA2 | Saldo (2) Geldfluss aus der Investiven Gebarung (33 – 34) | | | | | | 0,00 | 0,00 | 0,00 | 0,00 |
| SA3 | Saldo (3) Nettofinanzierungssaldo (Saldo 1 + Saldo 2) | | | | | | 0,00 | 0,00 | 0,00 | 0,00 |
| Finanzierungstätigkeit | | | | | | | | | | |
| SU 35 | Summe Einzahlungen aus der Finanzierungstätigkeit | | | | | | 0,00 | 0,00 | 0,00 | 0,00 |
| SU 36 | Summe Auszahlungen aus der Finanzierungstätigkeit | | | | | | 0,00 | 0,00 | 0,00 | 0,00 |
| SA4 | Saldo (4) Geldfluss aus der Finanzierungstätigkeit (35 – 36) | | | | | | 0,00 | 0,00 | 0,00 | 0,00 |
| SA5 | Saldo (5) Geldfluss aus der voranschlagswirksamen Gebarung (Saldo 3 + Saldo 4) | | | | | | 0,00 | 0,00 | 0,00 | 0,00 |
| 782 | Wirtschaftspolitische Maßnahmen | | | | | | | | | |
| 782000 | Wirtschaftspolitische Maßnahmen | | | | | | | | | |
| Operative Gebarung | | | | | | | | | | |
| SU 21 / 31 | Summe Erträge / Einzahlungen operative Gebarung | | | | 0,00 | 0,00 | 0,00 | 0,00 | 0,00 | 0,00 |
| 1/782000-755000 | Gewerbeförderung | 2233 3233 27 | | | 20.000,00 | 20.000,00 | 0,00 | 20.000,00 | 20.000,00 | 0,00 |
| SU 22 / 32 | Summe Aufwendungen / Auszahlungen operative Gebarung | | | | 20.000,00 | 20.000,00 | 0,00 | 20.000,00 | 20.000,00 | 0,00 |
| SA 0 / SA 1 | (0) Nettoergebnis (21 - 22) / (1) Geldfluss operative Gebarung (31 – 32) | | | | -20.000,00 | -20.000,00 | 0,00 | -20.000,00 | -20.000,00 | 0,00 |
| SA01 | Saldo (01) Haushaltsrücklagen (230 - 240) | | | | 0,00 | 0,00 | 0,00 | 0,00 | 0,00 | 0,00 |
| SA00 | Saldo (00) Nettoergebnis nach Haushaltsrücklagen (Saldo 0 + Saldo 01) | | | | -20.000,00 | -20.000,00 | 0,00 | | | |
| Investive Gebarung | | | | | | | | | | |
| SU 33 | Summe Einzahlungen investive Gebarung | | | | | | 0,00 | 0,00 | 0,00 | 0,00 |
| SU 34 | Summe Auszahlungen investive Gebarung | | | | | | 0,00 | 0,00 | 0,00 | 0,00 |
| SA2 | Saldo (2) Geldfluss aus der Investiven Gebarung (33 – 34) | | | | | | 0,00 | 0,00 | 0,00 | 0,00 |
| SA3 | Saldo (3) Nettofinanzierungssaldo (Saldo 1 + Saldo 2) | | | | | | -20.000,00 | -20.000,00 | 0,00 | 0,00 |
| Finanzierungstätigkeit | | | | | | | | | | |
| SU 35 | Summe Einzahlungen aus der Finanzierungstätigkeit | | | | | | 0,00 | 0,00 | 0,00 | 0,00 |
| SU 36 | Summe Auszahlungen aus der Finanzierungstätigkeit | | | | | | 0,00 | 0,00 | 0,00 | 0,00 |
| SA4 | Saldo (4) Geldfluss aus der Finanzierungstätigkeit (35 – 36) | | | | | | 0,00 | 0,00 | 0,00 | 0,00 |
| SA5 | Saldo (5) Geldfluss aus der voranschlagswirksamen Gebarung (Saldo 3 + Saldo 4) | | | | | | -20.000,00 | -20.000,00 | 0,00 | 0,00 |

1. Nachtragsvoranschlag 2024

Gemeinde St. Pantaleon-Erla

NVA Ergebnis- und Finanzierungsvoranschlag Detailnachweis

| | MVAG | VC QU | Ergebnisvoranschlag | | Finanzierungsvoranschlag | | | | | |
|-------------------------------|---|-------|---------------------|-------------------|--------------------------|------------------|-------------------|-------------------|------------------|-------------|
| | | | EH | FH | VA 2024 inkl. NVA | VA 2024 | 1. NVA | VA 2024 inkl. NVA | VA 2024 | 1. NVA |
| 8 Dienstleistungen | | | | | | | | | | |
| 81 | Öffentliche Einrichtungen (soweit nicht dem Abschnitt 85 zuzuordnen) | | | | | | | | | |
| 813 | Müllbeseitigung | | | | | | | | | |
| 813000 | Müllbeseitigung | | | | | | | | | |
| Operative Gebarung | | | | | | | | | | |
| SU 21 / 31 | Summe Erträge / Einzahlungen operative Gebarung | | | 0,00 | 0,00 | 0,00 | 0,00 | 0,00 | 0,00 | 0,00 |
| 1/813000-700000 | Miete | 2223 | 3223 | 24 | 200,00 | 200,00 | 0,00 | 200,00 | 200,00 | 0,00 |
| 1/813000-729000 | Gemeindesäuberung | 2225 | 3225 | 24 | 600,00 | 600,00 | 0,00 | 600,00 | 600,00 | 0,00 |
| SU 22 / 32 | Summe Aufwendungen / Auszahlungen operative Gebarung | | | 800,00 | 800,00 | 0,00 | 800,00 | 800,00 | 800,00 | 0,00 |
| SA 0 / SA 1 | (0) Nettoergebnis (21 - 22) / (1) Geldfluss operative Gebarung (31 - 32) | | | -800,00 | -800,00 | 0,00 | -800,00 | -800,00 | -800,00 | 0,00 |
| SA01 | Saldo (01) Haushaltsrücklagen (230 - 240) | | | 0,00 | 0,00 | 0,00 | 0,00 | 0,00 | 0,00 | 0,00 |
| SA00 | Saldo (00) Nettoergebnis nach Haushaltsrücklagen (Saldo 0 + Saldo 01) | | | -800,00 | -800,00 | 0,00 | | | | |
| Investive Gebarung | | | | | | | | | | |
| SU 33 | Summe Einzahlungen investive Gebarung | | | | | | 0,00 | 0,00 | 0,00 | 0,00 |
| SU 34 | Summe Auszahlungen investive Gebarung | | | | | | 0,00 | 0,00 | 0,00 | 0,00 |
| SA2 | Saldo (2) Geldfluss aus der Investiven Gebarung (33 - 34) | | | | | | 0,00 | 0,00 | 0,00 | 0,00 |
| SA3 | Saldo (3) Nettofinanzierungssaldo (Saldo 1 + Saldo 2) | | | | | | -800,00 | -800,00 | 0,00 | 0,00 |
| Finanzierungstätigkeit | | | | | | | | | | |
| SU 35 | Summe Einzahlungen aus der Finanzierungstätigkeit | | | | | | 0,00 | 0,00 | 0,00 | 0,00 |
| SU 36 | Summe Auszahlungen aus der Finanzierungstätigkeit | | | | | | 0,00 | 0,00 | 0,00 | 0,00 |
| SA4 | Saldo (4) Geldfluss aus der Finanzierungstätigkeit (35 - 36) | | | | | | 0,00 | 0,00 | 0,00 | 0,00 |
| SA5 | Saldo (5) Geldfluss aus der voranschlagswirksamen Gebarung (Saldo 3 + Saldo 4) | | | | | | -800,00 | -800,00 | 0,00 | 0,00 |
| 815 | Park- und Gartenanlagen, Kinderspielplätze | | | | | | | | | |
| 815000 | Park- und Gartenanlagen, Kinderspielplätze | | | | | | | | | |
| Operative Gebarung | | | | | | | | | | |
| 6/815000+829910 | Zuführung | 2116 | 3116 | 1 18 | 0,00 | 0,00 | 0,00 | 0,00 | 0,00 | 0,00 |
| SU 21 / 31 | Summe Erträge / Einzahlungen operative Gebarung | | | 0,00 | 0,00 | 0,00 | 0,00 | 0,00 | 0,00 | 0,00 |
| 1/815000-400000 | Betriebsausstattung Spielplätze | 2221 | 3221 | 23 | 8.400,00 | 400,00 | 8.000,00 | 8.400,00 | 400,00 | 8.000,00 |
| 1/815000-613000 | Instandhaltung von Kinderspielplätzen | 2224 | 3224 | 24 | 3.000,00 | 3.000,00 | 0,00 | 3.000,00 | 3.000,00 | 0,00 |
| 1/815000-680000 | Planmäßige Abschreibung | 2226 | | | 3.400,00 | 3.400,00 | 0,00 | 0,00 | 0,00 | 0,00 |
| 1/815000-729910 | Zuführung | 2225 | 3225 | 24 | 0,00 | 0,00 | 0,00 | 0,00 | 0,00 | 0,00 |
| SU 22 / 32 | Summe Aufwendungen / Auszahlungen operative Gebarung | | | 14.800,00 | 6.800,00 | 8.000,00 | 11.400,00 | 3.400,00 | 8.000,00 | 0,00 |
| SA 0 / SA 1 | (0) Nettoergebnis (21 - 22) / (1) Geldfluss operative Gebarung (31 - 32) | | | -14.800,00 | -6.800,00 | -8.000,00 | -11.400,00 | -3.400,00 | -8.000,00 | 0,00 |
| SA01 | Saldo (01) Haushaltsrücklagen (230 - 240) | | | 0,00 | 0,00 | 0,00 | 0,00 | 0,00 | 0,00 | 0,00 |
| SA00 | Saldo (00) Nettoergebnis nach Haushaltsrücklagen (Saldo 0 + Saldo 01) | | | -14.800,00 | -6.800,00 | -8.000,00 | | | | |

1. Nachtragsvoranschlag 2024

Gemeinde St. Pantaleon-Erla

NVA Ergebnis- und Finanzierungsvoranschlag Detailnachweis

| | MVAG | VC | QU | Ergebnisvoranschlag | | | Finanzierungsvoranschlag | | | | | |
|-------------------------------|---|----|----|---------------------|------|-------------------|--------------------------|-------------------|-------------------|-------------------|-------------------|-------------------|
| | | | | EH | FH | VA 2024 inkl. NVA | VA 2024 | 1. NVA | VA 2024 inkl. NVA | VA 2024 | 1. NVA | |
| Investive Gebarung | | | | | | | | | | | | |
| 6/815000+301000 | | | | 3331 | 1 | 33 | 0,00 | 0,00 | 0,00 | 0,00 | 0,00 | 0,00 |
| SU 33 | Summe Einzahlungen investive Gebarung | | | | | | 0,00 | 0,00 | 0,00 | 0,00 | 0,00 | |
| 5/815000-006000 | | | | 3412 | 1 | 40 | 0,00 | 0,00 | 0,00 | 0,00 | 0,00 | 0,00 |
| SU 34 | Summe Auszahlungen investive Gebarung | | | | | | 0,00 | 0,00 | 0,00 | 0,00 | 0,00 | |
| SA2 | Saldo (2) Geldfluss aus der Investiven Gebarung (33 – 34) | | | | | | 0,00 | 0,00 | 0,00 | 0,00 | 0,00 | |
| SA3 | Saldo (3) Nettofinanzierungssaldo (Saldo 1 + Saldo 2) | | | | | | | | -11.400,00 | -3.400,00 | -8.000,00 | |
| Finanzierungstätigkeit | | | | | | | | | | | | |
| SU 35 | Summe Einzahlungen aus der Finanzierungstätigkeit | | | | | | 0,00 | 0,00 | 0,00 | 0,00 | 0,00 | |
| SU 36 | Summe Auszahlungen aus der Finanzierungstätigkeit | | | | | | 0,00 | 0,00 | 0,00 | 0,00 | 0,00 | |
| SA4 | Saldo (4) Geldfluss aus der Finanzierungstätigkeit (35 – 36) | | | | | | 0,00 | 0,00 | 0,00 | 0,00 | 0,00 | |
| SA5 | Saldo (5) Geldfluss aus der voranschlagswirksamen Gebarung (Saldo 3 + Saldo 4) | | | | | | | | -11.400,00 | -3.400,00 | -8.000,00 | |
| 816 | Öffentliche Beleuchtung und öffentliche Uhren | | | | | | | | | | | |
| 816000 | Öffentliche Beleuchtung und Uhren | | | | | | | | | | | |
| Operative Gebarung | | | | | | | | | | | | |
| 2/816000+813000 | | | | 2127 | | | 2.900,00 | 2.900,00 | 0,00 | 0,00 | 0,00 | 0,00 |
| 2/816000+829000 | | | | 2116 | 3116 | 18 | 2.000,00 | 2.000,00 | 0,00 | 2.000,00 | 2.000,00 | 0,00 |
| 6/816000+829910 | | | | 2116 | 3116 | 1 | 0,00 | 0,00 | 0,00 | 0,00 | 0,00 | 0,00 |
| 6/816000+899000 | | | | 2116 | | 1 | 37.300,00 | 14.000,00 | 23.300,00 | 0,00 | 0,00 | 0,00 |
| SU 21 / 31 | Summe Erträge / Einzahlungen operative Gebarung | | | | | | 42.200,00 | 18.900,00 | 23.300,00 | 2.000,00 | 2.000,00 | 0,00 |
| 1/816000-600000 | | | | 2222 | 3222 | 24 | 22.400,00 | 22.400,00 | 0,00 | 22.400,00 | 22.400,00 | 0,00 |
| 1/816000-619000 | | | | 2224 | 3224 | 24 | 20.000,00 | 15.000,00 | 5.000,00 | 20.000,00 | 15.000,00 | 5.000,00 |
| 1/816000-680000 | | | | 2226 | | | 22.600,00 | 22.600,00 | 0,00 | 0,00 | 0,00 | 0,00 |
| 1/816000-729910 | | | | 2225 | 3225 | 24 | 0,00 | 0,00 | 0,00 | 0,00 | 0,00 | 0,00 |
| SU 22 / 32 | Summe Aufwendungen / Auszahlungen operative Gebarung | | | | | | 65.000,00 | 60.000,00 | 5.000,00 | 42.400,00 | 37.400,00 | 5.000,00 |
| SA 0 / SA 1 | (0) Nettoergebnis (21 - 22) / (1) Geldfluss operative Gebarung (31 – 32) | | | | | | -22.800,00 | -41.100,00 | 18.300,00 | -40.400,00 | -35.400,00 | -5.000,00 |
| SA01 | Saldo (01) Haushaltsrücklagen (230 - 240) | | | | | | 0,00 | 0,00 | 0,00 | 0,00 | 0,00 | 0,00 |
| SA00 | Saldo (00) Nettoergebnis nach Haushaltsrücklagen (Saldo 0 + Saldo 01) | | | | | | -22.800,00 | -41.100,00 | 18.300,00 | | | |
| Investive Gebarung | | | | | | | | | | | | |
| 6/816000+300000 | | | | 3331 | 1 | 33 | 0,00 | 0,00 | 0,00 | 1.000,00 | 1.000,00 | 0,00 |
| 6/816000+300100 | | | | 3331 | | 1 | 0,00 | 0,00 | 0,00 | 38.300,00 | 15.000,00 | 23.300,00 |
| SU 33 | Summe Einzahlungen investive Gebarung | | | | | | | | | 39.300,00 | 16.000,00 | 23.300,00 |
| 5/816000-006000 | | | | 3412 | 1 | 40 | 0,00 | 0,00 | 0,00 | 76.600,00 | 30.000,00 | 46.600,00 |
| SU 34 | Summe Auszahlungen investive Gebarung | | | | | | | | | 76.600,00 | 30.000,00 | 46.600,00 |
| SA2 | Saldo (2) Geldfluss aus der Investiven Gebarung (33 – 34) | | | | | | | | | -37.300,00 | -14.000,00 | -23.300,00 |

1. Nachtragsvoranschlag 2024

NVA Ergebnis- und Finanzierungsvoranschlag Detailnachweis

Gemeinde St. Pantaleon-Erla

| | | MVAG VC QU | | | Ergebnisvoranschlag | | | Finanzierungsvoranschlag | | |
|-------------------------------|---|------------|------|----|---------------------|-------------------|------------------|--------------------------|-------------------|-------------------|
| | | EH | FH | | VA 2024 inkl. NVA | VA 2024 | 1. NVA | VA 2024 inkl. NVA | VA 2024 | 1. NVA |
| SA3 | Saldo (3) Nettofinanzierungssaldo (Saldo 1 + Saldo 2) | | | | | | | -77.700,00 | -49.400,00 | -28.300,00 |
| Finanzierungstätigkeit | | | | | | | | | | |
| SU 35 | Summe Einzahlungen aus der Finanzierungstätigkeit | | | | | | | 0,00 | 0,00 | 0,00 |
| SU 36 | Summe Auszahlungen aus der Finanzierungstätigkeit | | | | | | | 0,00 | 0,00 | 0,00 |
| SA4 | Saldo (4) Geldfluss aus der Finanzierungstätigkeit (35 – 36) | | | | | | | 0,00 | 0,00 | 0,00 |
| SA5 | Saldo (5) Geldfluss aus der voranschlagswirksamen Gebarung (Saldo 3 + Saldo 4) | | | | | | | -77.700,00 | -49.400,00 | -28.300,00 |
| 817 | Friedhöfe (einschließlich Einsegnungshallen und Krematorien) | | | | | | | | | |
| 817000 | Friedhöfe und Einsegnungshallen | | | | | | | | | |
| Operative Gebarung | | | | | | | | | | |
| 2/817000+829000 | Grablichter | 2116 | 3116 | 18 | 200,00 | 200,00 | 0,00 | 200,00 | 200,00 | 0,00 |
| 2/817000+852000 | Grabstellengebühren | 2113 | 3113 | 12 | 4.500,00 | 4.500,00 | 0,00 | 4.500,00 | 4.500,00 | 0,00 |
| 2/817000+852100 | Begräbnis- und Leichenkammergebühren | 2113 | 3113 | 12 | 5.000,00 | 5.000,00 | 0,00 | 5.000,00 | 5.000,00 | 0,00 |
| SU 21 / 31 | Summe Erträge / Einzahlungen operative Gebarung | | | | 9.700,00 | 9.700,00 | 0,00 | 9.700,00 | 9.700,00 | 0,00 |
| 1/817000-400000 | Geringwertige Wirtschaftsgüter | 2221 | 3221 | 23 | 400,00 | 400,00 | 0,00 | 400,00 | 400,00 | 0,00 |
| 1/817000-511000 | Bezüge für VB Arbeiter | 2211 | 3211 | 20 | 1.700,00 | 1.700,00 | 0,00 | 1.700,00 | 1.700,00 | 0,00 |
| 1/817000-511200 | Abfertigung | 2211 | 3211 | 20 | 0,00 | 0,00 | 0,00 | 0,00 | 0,00 | 0,00 |
| 1/817000-565000 | Mehrleistungsvergütungen | 2211 | 3211 | 20 | 0,00 | 0,00 | 0,00 | 0,00 | 0,00 | 0,00 |
| 1/817000-569000 | Nebengebühren | 2211 | 3211 | 20 | 100,00 | 100,00 | 0,00 | 100,00 | 100,00 | 0,00 |
| 1/817000-580000 | Dienstgeberbeitrag (FBAF) | 2212 | 3212 | 20 | 100,00 | 100,00 | 0,00 | 100,00 | 100,00 | 0,00 |
| 1/817000-582000 | SV Dienstgeber | 2212 | 3212 | 20 | 400,00 | 400,00 | 0,00 | 400,00 | 400,00 | 0,00 |
| 1/817000-600000 | Strom | 2222 | 3222 | 24 | 300,00 | 300,00 | 0,00 | 300,00 | 300,00 | 0,00 |
| 1/817000-613000 | Instandhaltung | 2224 | 3224 | 24 | 11.000,00 | 4.000,00 | 7.000,00 | 11.000,00 | 4.000,00 | 7.000,00 |
| 1/817000-670000 | Versicherungen | 2222 | 3222 | 24 | 300,00 | 300,00 | 0,00 | 300,00 | 300,00 | 0,00 |
| 1/817000-680000 | Planmäßige Abschreibung | 2226 | | | 2.800,00 | 2.800,00 | 0,00 | 0,00 | 0,00 | 0,00 |
| 1/817000-710000 | Öffentliche Abgaben | 2225 | 3225 | 24 | 8.400,00 | 8.400,00 | 0,00 | 8.400,00 | 8.400,00 | 0,00 |
| 1/817000-728000 | Begräbniskosten | 2225 | 3225 | 24 | 3.000,00 | 3.000,00 | 0,00 | 3.000,00 | 3.000,00 | 0,00 |
| 1/817000-728100 | Verwaltungsbeitrag | 2225 | 3225 | 24 | 300,00 | 300,00 | 0,00 | 300,00 | 300,00 | 0,00 |
| SU 22 / 32 | Summe Aufwendungen / Auszahlungen operative Gebarung | | | | 28.800,00 | 21.800,00 | 7.000,00 | 26.000,00 | 19.000,00 | 7.000,00 |
| SA 0 / SA 1 | (0) Nettoergebnis (21 - 22) / (1) Geldfluss operative Gebarung (31 – 32) | | | | -19.100,00 | -12.100,00 | -7.000,00 | -16.300,00 | -9.300,00 | -7.000,00 |
| SA01 | Saldo (01) Haushaltsrücklagen (230 - 240) | | | | 0,00 | 0,00 | 0,00 | 0,00 | 0,00 | 0,00 |
| SA00 | Saldo (00) Nettoergebnis nach Haushaltsrücklagen (Saldo 0 + Saldo 01) | | | | -19.100,00 | -12.100,00 | -7.000,00 | 0,00 | 0,00 | 0,00 |
| Investive Gebarung | | | | | | | | | | |
| SU 33 | Summe Einzahlungen investive Gebarung | | | | | | | 0,00 | 0,00 | 0,00 |
| SU 34 | Summe Auszahlungen investive Gebarung | | | | | | | 0,00 | 0,00 | 0,00 |
| SA2 | Saldo (2) Geldfluss aus der Investiven Gebarung (33 – 34) | | | | | | | 0,00 | 0,00 | 0,00 |
| SA3 | Saldo (3) Nettofinanzierungssaldo (Saldo 1 + Saldo 2) | | | | | | | -16.300,00 | -9.300,00 | -7.000,00 |

1. Nachtragsvoranschlag 2024

Gemeinde St. Pantaleon-Erla

NVA Ergebnis- und Finanzierungsvoranschlag Detailnachweis

| | | MVAG VC QU | | | Ergebnisvoranschlag | | | Finanzierungsvoranschlag | | |
|-------------------------------|---|------------|------|----|---------------------|--------------------|-------------------|--------------------------|--------------------|-------------------|
| | | EH | FH | | VA 2024 inkl. NVA | VA 2024 | 1. NVA | VA 2024 inkl. NVA | VA 2024 | 1. NVA |
| Finanzierungstätigkeit | | | | | | | | | | |
| SU 35 | Summe Einzahlungen aus der Finanzierungstätigkeit | | | | | | | 0,00 | 0,00 | 0,00 |
| SU 36 | Summe Auszahlungen aus der Finanzierungstätigkeit | | | | | | | 0,00 | 0,00 | 0,00 |
| SA4 | Saldo (4) Geldfluss aus der Finanzierungstätigkeit (35 – 36) | | | | | | | 0,00 | 0,00 | 0,00 |
| SA5 | Saldo (5) Geldfluss aus der voranschlagswirksamen Gebarung (Saldo 3 + Saldo 4) | | | | | | | -16.300,00 | -9.300,00 | -7.000,00 |
| | | | | | | | | | | |
| 82 | Betriebsähnliche Einrichtungen und Betriebe | | | | | | | | | |
| 820 | Wirtschaftshöfe | | | | | | | | | |
| 820000 | Wirtschaftshöfe | | | | | | | | | |
| Operative Gebarung | | | | | | | | | | |
| 2/820000+828000 | Ersätze AMS | 2116 | 3116 | 18 | 0,00 | 0,00 | 0,00 | 0,00 | 0,00 | 0,00 |
| 2/820000+829000 | Sonstige Einnahmen | 2116 | 3116 | 18 | 500,00 | 500,00 | 0,00 | 500,00 | 500,00 | 0,00 |
| SU 21 / 31 | Summe Erträge / Einzahlungen operative Gebarung | | | | 500,00 | 500,00 | 0,00 | 500,00 | 500,00 | 0,00 |
| 1/820000-400000 | Dienstkleidung Bauhof | 2221 | 3221 | 23 | 900,00 | 300,00 | 600,00 | 900,00 | 300,00 | 600,00 |
| 1/820000-452000 | Treibstoffe | 2221 | 3221 | 23 | 6.000,00 | 6.000,00 | 0,00 | 6.000,00 | 6.000,00 | 0,00 |
| 1/820000-459000 | Verbrauchsgüter, Werkzeuge | 2221 | 3221 | 23 | 4.400,00 | 3.000,00 | 1.400,00 | 4.400,00 | 3.000,00 | 1.400,00 |
| 1/820000-511000 | Bezüge für VB Arbeiter | 2211 | 3211 | 20 | 68.300,00 | 68.300,00 | 0,00 | 68.300,00 | 68.300,00 | 0,00 |
| 1/820000-511200 | Abfertigung | 2211 | 3211 | 20 | 0,00 | 0,00 | 0,00 | 0,00 | 0,00 | 0,00 |
| 1/820000-523000 | Bezüge Aushilfen Arbeiter | 2211 | 3211 | 20 | 5.200,00 | 5.200,00 | 0,00 | 5.200,00 | 5.200,00 | 0,00 |
| 1/820000-565000 | Mehrleistungsvergütungen | 2211 | 3211 | 20 | 400,00 | 400,00 | 0,00 | 400,00 | 400,00 | 0,00 |
| 1/820000-567000 | Belohnungen | 2213 | 3213 | 20 | 0,00 | 0,00 | 0,00 | 0,00 | 0,00 | 0,00 |
| 1/820000-569000 | Nebengebühren | 2211 | 3211 | 20 | 5.400,00 | 5.400,00 | 0,00 | 5.400,00 | 5.400,00 | 0,00 |
| 1/820000-580000 | Dienstgeberbeitrag (FBAF) | 2212 | 3212 | 20 | 2.900,00 | 2.900,00 | 0,00 | 2.900,00 | 2.900,00 | 0,00 |
| 1/820000-582000 | SV Dienstgeber | 2212 | 3212 | 20 | 16.700,00 | 16.700,00 | 0,00 | 16.700,00 | 16.700,00 | 0,00 |
| 1/820000-600000 | Strom | 2222 | 3222 | 24 | 3.300,00 | 3.300,00 | 0,00 | 3.300,00 | 3.300,00 | 0,00 |
| 1/820000-613000 | Instandhaltung sonstige Grundstücke | 2224 | 3224 | 24 | 20.000,00 | 20.000,00 | 0,00 | 20.000,00 | 20.000,00 | 0,00 |
| 1/820000-614000 | Instandhaltung von Gebäuden | 2224 | 3224 | 24 | 17.800,00 | 1.800,00 | 16.000,00 | 17.800,00 | 1.800,00 | 16.000,00 |
| 1/820000-616000 | Instandhaltung von Maschinen | 2224 | 3224 | 24 | 2.500,00 | 2.500,00 | 0,00 | 2.500,00 | 2.500,00 | 0,00 |
| 1/820000-617000 | Instandhaltung von Fahrzeugen | 2224 | 3224 | 24 | 11.000,00 | 11.000,00 | 0,00 | 11.000,00 | 11.000,00 | 0,00 |
| 1/820000-631000 | Telefongebühren | 2222 | 3222 | 24 | 1.000,00 | 1.000,00 | 0,00 | 1.000,00 | 1.000,00 | 0,00 |
| 1/820000-670000 | Versicherungen | 2222 | 3222 | 24 | 7.200,00 | 7.200,00 | 0,00 | 7.200,00 | 7.200,00 | 0,00 |
| 1/820000-680000 | Planmäßige Abschreibung | 2226 | | | 14.600,00 | 14.600,00 | 0,00 | 0,00 | 0,00 | 0,00 |
| 1/820000-710000 | Öffentliche Abgaben | 2225 | 3225 | 24 | 3.400,00 | 3.400,00 | 0,00 | 3.400,00 | 3.400,00 | 0,00 |
| 1/820000-724000 | Reisegebühren | 2225 | 3225 | 24 | 100,00 | 100,00 | 0,00 | 100,00 | 100,00 | 0,00 |
| 1/820000-729000 | Sonstige Aufwendungen | 2225 | 3225 | 24 | 800,00 | 800,00 | 0,00 | 800,00 | 800,00 | 0,00 |
| SU 22 / 32 | Summe Aufwendungen / Auszahlungen operative Gebarung | | | | 191.900,00 | 173.900,00 | 18.000,00 | 177.300,00 | 159.300,00 | 18.000,00 |
| SA 0 / SA 1 | (0) Nettoergebnis (21 - 22) / (1) Geldfluss operative Gebarung (31 – 32) | | | | -191.400,00 | -173.400,00 | -18.000,00 | -176.800,00 | -158.800,00 | -18.000,00 |

1. Nachtragsvoranschlag 2024

NVA Ergebnis- und Finanzierungsvoranschlag Detailnachweis

Gemeinde St. Pantaleon-Erla

| | | MVAG | | VC QU | Ergebnisvoranschlag | | | Finanzierungsvoranschlag | | |
|-------------------------------|--|------|------|-------|---------------------|-------------|------------|--------------------------|-------------|------------|
| | | EH | FH | | VA 2024 inkl. NVA | VA 2024 | 1. NVA | VA 2024 inkl. NVA | VA 2024 | 1. NVA |
| SA01 | Saldo (01) Haushaltsrücklagen (230 - 240) | | | | 0,00 | 0,00 | 0,00 | 0,00 | 0,00 | 0,00 |
| SA00 | Saldo (00) Nettoergebnis nach Haushaltsrücklagen (Saldo 0 + Saldo 01) | | | | -191.400,00 | -173.400,00 | -18.000,00 | | | |
| Investive Gebarung | | | | | | | | | | |
| SU 33 | Summe Einzahlungen investive Gebarung | | | | | | | 0,00 | 0,00 | 0,00 |
| 1/820000-040000 | Fahrzeuge | | 3414 | 2 41 | 0,00 | 0,00 | 0,00 | 0,00 | 0,00 | 0,00 |
| 1/820000-042000 | Betriebsausstattung | | 3415 | 2 41 | 0,00 | 0,00 | 0,00 | 30.000,00 | 5.000,00 | 25.000,00 |
| SU 34 | Summe Auszahlungen investive Gebarung | | | | | | | 30.000,00 | 5.000,00 | 25.000,00 |
| SA2 | Saldo (2) Geldfluss aus der Investiven Gebarung (33 – 34) | | | | | | | -30.000,00 | -5.000,00 | -25.000,00 |
| SA3 | Saldo (3) Nettofinanzierungssaldo (Saldo 1 + Saldo 2) | | | | | | | -206.800,00 | -163.800,00 | -43.000,00 |
| Finanzierungstätigkeit | | | | | | | | | | |
| SU 35 | Summe Einzahlungen aus der Finanzierungstätigkeit | | | | | | | 0,00 | 0,00 | 0,00 |
| SU 36 | Summe Auszahlungen aus der Finanzierungstätigkeit | | | | | | | 0,00 | 0,00 | 0,00 |
| SA4 | Saldo (4) Geldfluss aus der Finanzierungstätigkeit (35 – 36) | | | | | | | 0,00 | 0,00 | 0,00 |
| SA5 | Saldo (5) Geldfluss aus der voranschlagswirksamen Gebarung (Saldo 3 + Saldo 4) | | | | | | | -206.800,00 | -163.800,00 | -43.000,00 |
| | | | | | | | | | | |
| 84 | Liegenschaften, Wohn- und Geschäftsgebäude | | | | | | | | | |
| 840 | Grundbesitz | | | | | | | | | |
| 840000 | Grundbesitz | | | | | | | | | |
| Operative Gebarung | | | | | | | | | | |
| 2/840000+811000 | Einnahmen aus Verpachtungen | 2115 | 3115 | 14 | 6.500,00 | 6.500,00 | 0,00 | 6.500,00 | 6.500,00 | 0,00 |
| SU 21 / 31 | Summe Erträge / Einzahlungen operative Gebarung | | | | 6.500,00 | 6.500,00 | 0,00 | 6.500,00 | 6.500,00 | 0,00 |
| 1/840000-650000 | Kreditzinsen | 2241 | 3241 | 25 | 6.700,00 | 6.700,00 | 0,00 | 6.700,00 | 6.700,00 | 0,00 |
| 1/840000-710000 | Öffentliche Abgaben | 2225 | 3225 | 24 | 500,00 | 500,00 | 0,00 | 500,00 | 500,00 | 0,00 |
| 1/840000-729000 | Sonstige Aufwendungen | 2225 | 3225 | 24 | 0,00 | 0,00 | 0,00 | 0,00 | 0,00 | 0,00 |
| SU 22 / 32 | Summe Aufwendungen / Auszahlungen operative Gebarung | | | | 7.200,00 | 7.200,00 | 0,00 | 7.200,00 | 7.200,00 | 0,00 |
| SA 0 / SA 1 | (0) Nettoergebnis (21 - 22) / (1) Geldfluss operative Gebarung (31 – 32) | | | | -700,00 | -700,00 | 0,00 | -700,00 | -700,00 | 0,00 |
| SA01 | Saldo (01) Haushaltsrücklagen (230 - 240) | | | | 0,00 | 0,00 | 0,00 | 0,00 | 0,00 | 0,00 |
| SA00 | Saldo (00) Nettoergebnis nach Haushaltsrücklagen (Saldo 0 + Saldo 01) | | | | -700,00 | -700,00 | 0,00 | | | |
| Investive Gebarung | | | | | | | | | | |
| SU 33 | Summe Einzahlungen investive Gebarung | | | | | | | 0,00 | 0,00 | 0,00 |
| SU 34 | Summe Auszahlungen investive Gebarung | | | | | | | 0,00 | 0,00 | 0,00 |
| SA2 | Saldo (2) Geldfluss aus der Investiven Gebarung (33 – 34) | | | | | | | 0,00 | 0,00 | 0,00 |
| SA3 | Saldo (3) Nettofinanzierungssaldo (Saldo 1 + Saldo 2) | | | | | | | -700,00 | -700,00 | 0,00 |
| Finanzierungstätigkeit | | | | | | | | | | |
| 6/840000+346000 | Darlehensaufnahme | | 3514 | 1 55 | 0,00 | 0,00 | 0,00 | 0,00 | 0,00 | 0,00 |
| SU 35 | Summe Einzahlungen aus der Finanzierungstätigkeit | | | | | | | 0,00 | 0,00 | 0,00 |
| 1/840000-346000 | Tilgung von Darlehen | | 3614 | 65 | 0,00 | 0,00 | 0,00 | 10.400,00 | 10.400,00 | 0,00 |

1. Nachtragsvoranschlag 2024

Gemeinde St. Pantaleon-Erla

NVA Ergebnis- und Finanzierungsvoranschlag Detailnachweis

| | | MVAG | | VC QU | Ergebnisvoranschlag | | | Finanzierungsvoranschlag | | |
|---------------------------|---|------|------|-----------|---------------------|-------------------|------------------|--------------------------|-------------------|------------------|
| | | EH | FH | | VA 2024 inkl. NVA | VA 2024 | 1. NVA | VA 2024 inkl. NVA | VA 2024 | 1. NVA |
| 5/840000-346000 | Investitionsdarlehen von Finanzunternehmen | | 3614 | 1 65 | 0,00 | 0,00 | 0,00 | 0,00 | 0,00 | 0,00 |
| 5/840000-346100 | Tilgung UB aufgrund Umschuldung | | 3614 | 1 65 | 0,00 | 0,00 | 0,00 | 0,00 | 0,00 | 0,00 |
| SU 36 | Summe Auszahlungen aus der Finanzierungstätigkeit | | | | | | | 10.400,00 | 10.400,00 | 0,00 |
| SA4 | Saldo (4) Geldfluss aus der Finanzierungstätigkeit (35 – 36) | | | | | | | -10.400,00 | -10.400,00 | 0,00 |
| SA5 | Saldo (5) Geldfluss aus der voranschlagswirksamen Gebarung (Saldo 3 + Saldo 4) | | | | | | | -11.100,00 | -11.100,00 | 0,00 |
| 85 | Betriebe mit marktbestimmter Tätigkeit | | | | | | | | | |
| 850 | Betriebe der Wasserversorgung | | | | | | | | | |
| 850000 | Betriebe der Wasserversorgung | | | | | | | | | |
| Operative Gebarung | | | | | | | | | | |
| 2/850000+813000 | Erträge aus der Auflösung von Investitionszuschüssen (Kapitaltransfers) | | 2127 | | 50.800,00 | 50.800,00 | 0,00 | 0,00 | 0,00 | 0,00 |
| 6/850000+829910 | Rückführung | | 2116 | 3116 1 18 | 0,00 | 0,00 | 0,00 | 0,00 | 0,00 | 0,00 |
| 2/850000+852100 | Wasserbereitstellungsgebühr | | 2113 | 3113 12 | 41.700,00 | 36.300,00 | 5.400,00 | 41.700,00 | 36.300,00 | 5.400,00 |
| 2/850000+852200 | Wasserbezugsgebühren | | 2113 | 3113 12 | 122.600,00 | 106.600,00 | 16.000,00 | 122.600,00 | 106.600,00 | 16.000,00 |
| 2/850000+860100 | Förderungen Bund, KPC Zinsen | | 2121 | 3121 15 | 7.700,00 | 7.700,00 | 0,00 | 7.700,00 | 7.700,00 | 0,00 |
| SU 21 / 31 | Summe Erträge / Einzahlungen operative Gebarung | | | | 222.800,00 | 201.400,00 | 21.400,00 | 172.000,00 | 150.600,00 | 21.400,00 |
| 1/850000-511000 | Bezüge für VB Arbeiter | | 2211 | 3211 20 | 4.200,00 | 4.200,00 | 0,00 | 4.200,00 | 4.200,00 | 0,00 |
| 1/850000-511200 | Abfertigung | | 2211 | 3211 20 | 0,00 | 0,00 | 0,00 | 0,00 | 0,00 | 0,00 |
| 1/850000-565000 | Mehrleistungsvergütungen | | 2211 | 3211 20 | 0,00 | 0,00 | 0,00 | 0,00 | 0,00 | 0,00 |
| 1/850000-569000 | Nebengebühren | | 2211 | 3211 20 | 300,00 | 300,00 | 0,00 | 300,00 | 300,00 | 0,00 |
| 1/850000-580000 | Dienstgeberbeitrag (FBAF) | | 2212 | 3212 20 | 200,00 | 200,00 | 0,00 | 200,00 | 200,00 | 0,00 |
| 1/850000-582000 | SV Dienstgeber | | 2212 | 3212 20 | 1.000,00 | 1.000,00 | 0,00 | 1.000,00 | 1.000,00 | 0,00 |
| 1/850000-600000 | Strom | | 2222 | 3222 24 | 6.100,00 | 6.100,00 | 0,00 | 6.100,00 | 6.100,00 | 0,00 |
| 1/850000-619000 | Instandhaltung | | 2224 | 3224 24 | 35.500,00 | 25.000,00 | 10.500,00 | 35.500,00 | 25.000,00 | 10.500,00 |
| 1/850000-640000 | Wasserüberprüfungen | | 2222 | 3222 24 | 2.000,00 | 2.000,00 | 0,00 | 2.000,00 | 2.000,00 | 0,00 |
| 1/850000-650000 | Kreditzinsen | | 2241 | 3241 25 | 34.300,00 | 34.300,00 | 0,00 | 34.300,00 | 34.300,00 | 0,00 |
| 1/850000-670000 | Versicherungen | | 2222 | 3222 24 | 800,00 | 800,00 | 0,00 | 800,00 | 800,00 | 0,00 |
| 1/850000-680000 | Planmäßige Abschreibung | | 2226 | | 79.800,00 | 79.800,00 | 0,00 | 0,00 | 0,00 | 0,00 |
| 1/850000-710000 | Öffentliche Abgaben | | 2225 | 3225 24 | 8.800,00 | 8.400,00 | 400,00 | 8.800,00 | 8.400,00 | 400,00 |
| 1/850000-711000 | Wasserbezug | | 2225 | 3225 24 | 67.000,00 | 67.000,00 | 0,00 | 67.000,00 | 67.000,00 | 0,00 |
| 1/850000-711100 | Wasserzählermiete | | 2225 | 3225 24 | 5.700,00 | 5.700,00 | 0,00 | 5.700,00 | 5.700,00 | 0,00 |
| 1/850000-729000 | Sonstige Ausgaben (ÖBB) | | 2225 | 3225 24 | 100,00 | 100,00 | 0,00 | 100,00 | 100,00 | 0,00 |
| 5/850000-729910 | Zuführung | | 2225 | 3225 1 24 | 0,00 | 0,00 | 0,00 | 0,00 | 0,00 | 0,00 |
| SU 22 / 32 | Summe Aufwendungen / Auszahlungen operative Gebarung | | | | 245.800,00 | 234.900,00 | 10.900,00 | 166.000,00 | 155.100,00 | 10.900,00 |
| SA 0 / SA 1 | (0) Nettoergebnis (21 - 22) / (1) Geldfluss operative Gebarung (31 – 32) | | | | -23.000,00 | -33.500,00 | 10.500,00 | 6.000,00 | -4.500,00 | 10.500,00 |
| SA01 | Saldo (01) Haushaltsrücklagen (230 - 240) | | | | 0,00 | 0,00 | 0,00 | 0,00 | 0,00 | 0,00 |

1. Nachtragsvoranschlag 2024

NVA Ergebnis- und Finanzierungsvoranschlag Detailnachweis

Gemeinde St. Pantaleon-Erla

| | | MVAG | | VC QU | Ergebnisvoranschlag | | | Finanzierungsvoranschlag | | |
|-------------------------------|---|------|------|-----------|---------------------|-------------------|------------------|--------------------------|--------------------|-------------------|
| | | EH | FH | | VA 2024 inkl. NVA | VA 2024 | 1. NVA | VA 2024 inkl. NVA | VA 2024 | 1. NVA |
| SA00 | Saldo (00) Nettoergebnis nach Haushaltsrücklagen (Saldo 0 + Saldo 01) | | | | -23.000,00 | -33.500,00 | 10.500,00 | | | |
| Investive Gebarung | | | | | | | | | | |
| 6/850000+300000 | Förderung KIP Bund | | 3331 | 1 | 0,00 | 0,00 | 0,00 | 25.000,00 | 25.000,00 | 0,00 |
| 2/850000+300100 | Kapitaltransfers von Bund, KPC Barwert | | 3331 | 33 | 0,00 | 0,00 | 0,00 | 12.200,00 | 12.200,00 | 0,00 |
| 6/850000+301000 | Kapitaltransfers von Ländern, Landesfonds und Landesammern | | 3331 | 1 | 0,00 | 0,00 | 0,00 | 6.000,00 | 6.000,00 | 0,00 |
| 2/850000+307000 | Wasseranschlussabgaben | | 3334 | 34 | 0,00 | 0,00 | 0,00 | 7.500,00 | 7.500,00 | 0,00 |
| SU 33 | Summe Einzahlungen investive Gebarung | | | | | | | 50.700,00 | 50.700,00 | 0,00 |
| 1/850000-004000 | Hausanschlüsse WVA | | 3412 | 2 40 | 0,00 | 0,00 | 0,00 | 7.500,00 | 7.500,00 | 0,00 |
| 5/850000-004000 | Wasserversorgung | | 3412 | 1 40 | 0,00 | 0,00 | 0,00 | 96.000,00 | 122.000,00 | -26.000,00 |
| SU 34 | Summe Auszahlungen investive Gebarung | | | | | | | 103.500,00 | 129.500,00 | -26.000,00 |
| SA2 | Saldo (2) Geldfluss aus der Investiven Gebarung (33 – 34) | | | | | | | -52.800,00 | -78.800,00 | 26.000,00 |
| SA3 | Saldo (3) Nettofinanzierungssaldo (Saldo 1 + Saldo 2) | | | | | | | -46.800,00 | -83.300,00 | 36.500,00 |
| Finanzierungstätigkeit | | | | | | | | | | |
| 6/850000+346000 | Darlehensaufnahme | | 3514 | 1 55 | 0,00 | 0,00 | 0,00 | 0,00 | 0,00 | 0,00 |
| SU 35 | Summe Einzahlungen aus der Finanzierungstätigkeit | | | | | | | 0,00 | 0,00 | 0,00 |
| 1/850000-346000 | Tilgung von Darlehen | | 3614 | 65 | 0,00 | 0,00 | 0,00 | 57.500,00 | 57.500,00 | 0,00 |
| 5/850000-346000 | Investitionsdarlehen von Finanzunternehmen | | 3614 | 1 65 | 0,00 | 0,00 | 0,00 | 0,00 | 0,00 | 0,00 |
| 5/850000-346100 | Tilgung UB aufgrund Umschuldung | | 3614 | 1 65 | 0,00 | 0,00 | 0,00 | 0,00 | 0,00 | 0,00 |
| SU 36 | Summe Auszahlungen aus der Finanzierungstätigkeit | | | | | | | 57.500,00 | 57.500,00 | 0,00 |
| SA4 | Saldo (4) Geldfluss aus der Finanzierungstätigkeit (35 – 36) | | | | | | | -57.500,00 | -57.500,00 | 0,00 |
| SA5 | Saldo (5) Geldfluss aus der voranschlagswirksamen Gebarung (Saldo 3 + Saldo 4) | | | | | | | -104.300,00 | -140.800,00 | 36.500,00 |
| 850100 | WVA Pyburg Ringschluss | | | | | | | | | |
| Operative Gebarung | | | | | | | | | | |
| 6/850100+829910 | Zuführung | | 2116 | 3116 1 18 | 0,00 | 0,00 | 0,00 | 0,00 | 0,00 | 0,00 |
| SU 21 / 31 | Summe Erträge / Einzahlungen operative Gebarung | | | | 0,00 | 0,00 | 0,00 | 0,00 | 0,00 | 0,00 |
| 5/850100-729910 | Rückführung | | 2225 | 3225 1 24 | 0,00 | 0,00 | 0,00 | 0,00 | 0,00 | 0,00 |
| SU 22 / 32 | Summe Aufwendungen / Auszahlungen operative Gebarung | | | | 0,00 | 0,00 | 0,00 | 0,00 | 0,00 | 0,00 |
| SA 0 / SA 1 | (0) Nettoergebnis (21 - 22) / (1) Geldfluss operative Gebarung (31 – 32) | | | | 0,00 | 0,00 | 0,00 | 0,00 | 0,00 | 0,00 |
| SA01 | Saldo (01) Haushaltsrücklagen (230 - 240) | | | | 0,00 | 0,00 | 0,00 | 0,00 | 0,00 | 0,00 |
| SA00 | Saldo (00) Nettoergebnis nach Haushaltsrücklagen (Saldo 0 + Saldo 01) | | | | 0,00 | 0,00 | 0,00 | 0,00 | 0,00 | 0,00 |
| Investive Gebarung | | | | | | | | | | |
| 6/850100+300000 | Förderung KIP Bund | | 3331 | 1 33 | 0,00 | 0,00 | 0,00 | 0,00 | 0,00 | 0,00 |
| SU 33 | Summe Einzahlungen investive Gebarung | | | | | | | 0,00 | 0,00 | 0,00 |
| 5/850100-004000 | Ringschluss Mauthausnerstraße - Holzweg | | 3412 | 1 40 | 0,00 | 0,00 | 0,00 | 5.500,00 | 0,00 | 5.500,00 |
| SU 34 | Summe Auszahlungen investive Gebarung | | | | | | | 5.500,00 | 0,00 | 5.500,00 |

1. Nachtragsvoranschlag 2024

NVA Ergebnis- und Finanzierungsvoranschlag Detailnachweis

Gemeinde St. Pantaleon-Erla

| | | MVAG VC QU | | | Ergebnisvoranschlag | | | Finanzierungsvoranschlag | | |
|-------------------------------|--|------------|------|------|---------------------|------------|--------|--------------------------|------------|-----------|
| | | EH | FH | | VA 2024 inkl. NVA | VA 2024 | 1. NVA | VA 2024 inkl. NVA | VA 2024 | 1. NVA |
| SA2 | Saldo (2) Geldfluss aus der Investiven Gebarung (33 – 34) | | | | | | | -5.500,00 | 0,00 | -5.500,00 |
| SA3 | Saldo (3) Nettofinanzierungssaldo (Saldo 1 + Saldo 2) | | | | | | | -5.500,00 | 0,00 | -5.500,00 |
| Finanzierungstätigkeit | | | | | | | | | | |
| SU 35 | Summe Einzahlungen aus der Finanzierungstätigkeit | | | | | | | 0,00 | 0,00 | 0,00 |
| SU 36 | Summe Auszahlungen aus der Finanzierungstätigkeit | | | | | | | 0,00 | 0,00 | 0,00 |
| SA4 | Saldo (4) Geldfluss aus der Finanzierungstätigkeit (35 – 36) | | | | | | | 0,00 | 0,00 | 0,00 |
| SA5 | Saldo (5) Geldfluss aus der voranschlagswirksamen Gebarung (Saldo 3 + Saldo 4) | | | | | | | -5.500,00 | 0,00 | -5.500,00 |
| 850200 | WVA BA 8 | | | | | | | | | |
| Operative Gebarung | | | | | | | | | | |
| 6/850200+829910 | Zuführung | 2116 | 3116 | 1 18 | 0,00 | 0,00 | 0,00 | 0,00 | 0,00 | 0,00 |
| SU 21 / 31 | Summe Erträge / Einzahlungen operative Gebarung | | | | 0,00 | 0,00 | 0,00 | 0,00 | 0,00 | 0,00 |
| 1/850200-680000 | Planmäßige Abschreibung | 2226 | | | 3.100,00 | 3.100,00 | 0,00 | 0,00 | 0,00 | 0,00 |
| SU 22 / 32 | Summe Aufwendungen / Auszahlungen operative Gebarung | | | | 3.100,00 | 3.100,00 | 0,00 | 0,00 | 0,00 | 0,00 |
| SA 0 / SA 1 | (0) Nettoergebnis (21 - 22) / (1) Geldfluss operative Gebarung (31 – 32) | | | | -3.100,00 | -3.100,00 | 0,00 | 0,00 | 0,00 | 0,00 |
| SA01 | Saldo (01) Haushaltsrücklagen (230 - 240) | | | | 0,00 | 0,00 | 0,00 | 0,00 | 0,00 | 0,00 |
| SA00 | Saldo (00) Nettoergebnis nach Haushaltsrücklagen (Saldo 0 + Saldo 01) | | | | -3.100,00 | -3.100,00 | 0,00 | 0,00 | 0,00 | 0,00 |
| Investive Gebarung | | | | | | | | | | |
| 6/850200+300000 | Förderung KIP Bund | | 3331 | 1 33 | 0,00 | 0,00 | 0,00 | 0,00 | 0,00 | 0,00 |
| SU 33 | Summe Einzahlungen investive Gebarung | | | | | | | 0,00 | 0,00 | 0,00 |
| 5/850200-004000 | Wasserversorgung BA 8 | | 3412 | 1 | 0,00 | 0,00 | 0,00 | 5.300,00 | 0,00 | 5.300,00 |
| SU 34 | Summe Auszahlungen investive Gebarung | | | | | | | 5.300,00 | 0,00 | 5.300,00 |
| SA2 | Saldo (2) Geldfluss aus der Investiven Gebarung (33 – 34) | | | | | | | -5.300,00 | 0,00 | -5.300,00 |
| SA3 | Saldo (3) Nettofinanzierungssaldo (Saldo 1 + Saldo 2) | | | | | | | -5.300,00 | 0,00 | -5.300,00 |
| Finanzierungstätigkeit | | | | | | | | | | |
| SU 35 | Summe Einzahlungen aus der Finanzierungstätigkeit | | | | | | | 0,00 | 0,00 | 0,00 |
| SU 36 | Summe Auszahlungen aus der Finanzierungstätigkeit | | | | | | | 0,00 | 0,00 | 0,00 |
| SA4 | Saldo (4) Geldfluss aus der Finanzierungstätigkeit (35 – 36) | | | | | | | 0,00 | 0,00 | 0,00 |
| SA5 | Saldo (5) Geldfluss aus der voranschlagswirksamen Gebarung (Saldo 3 + Saldo 4) | | | | | | | -5.300,00 | 0,00 | -5.300,00 |
| 851 | Betriebe der Abwasserbeseitigung | | | | | | | | | |
| 851000 | Betriebe der Abwasserbeseitigung | | | | | | | | | |
| Operative Gebarung | | | | | | | | | | |
| 2/851000+813000 | Erträge aus der Auflösung von Investitionszuschüssen (Kapitaltransfers) | 2127 | | | 45.300,00 | 45.300,00 | 0,00 | 0,00 | 0,00 | 0,00 |
| 6/851000+829910 | Zuführung | 2116 | 3116 | 1 18 | 0,00 | 0,00 | 0,00 | 0,00 | 0,00 | 0,00 |
| 2/851000+852100 | Kanalbenutzungsgebühren | 2113 | 3113 | 12 | 537.600,00 | 537.600,00 | 0,00 | 537.600,00 | 537.600,00 | 0,00 |

1. Nachtragsvoranschlag 2024

Gemeinde St. Pantaleon-Erla

NVA Ergebnis- und Finanzierungsvoranschlag Detailnachweis

| | | MVAG | | VC QU | Ergebnisvoranschlag | | | Finanzierungsvoranschlag | | |
|-------------------------------|---|------|------|-------|---------------------|-------------------|-------------------|--------------------------|--------------------|-------------------|
| | | EH | FH | | VA 2024 inkl. NVA | VA 2024 | 1. NVA | VA 2024 inkl. NVA | VA 2024 | 1. NVA |
| 2/851000+860100 | Förderungen Bund, KPC Zinsen | 2121 | 3121 | 15 | 1.600,00 | 1.600,00 | 0,00 | 1.600,00 | 1.600,00 | 0,00 |
| SU 21 / 31 | Summe Erträge / Einzahlungen operative Gebarung | | | | 584.500,00 | 584.500,00 | 0,00 | 539.200,00 | 539.200,00 | 0,00 |
| 1/851000-511000 | Bezüge für VB Arbeiter | 2211 | 3211 | 20 | 1.700,00 | 1.700,00 | 0,00 | 1.700,00 | 1.700,00 | 0,00 |
| 1/851000-511200 | Abfertigung | 2211 | 3211 | 20 | 0,00 | 0,00 | 0,00 | 0,00 | 0,00 | 0,00 |
| 1/851000-565000 | Mehrleistungsvergütungen | 2211 | 3211 | 20 | 0,00 | 0,00 | 0,00 | 0,00 | 0,00 | 0,00 |
| 1/851000-569000 | Nebengebühren | 2211 | 3211 | 20 | 100,00 | 100,00 | 0,00 | 100,00 | 100,00 | 0,00 |
| 1/851000-580000 | Dienstgeberbeitrag (FBAF) | 2212 | 3212 | 20 | 100,00 | 100,00 | 0,00 | 100,00 | 100,00 | 0,00 |
| 1/851000-582000 | SV Dienstgeber | 2212 | 3212 | 20 | 400,00 | 400,00 | 0,00 | 400,00 | 400,00 | 0,00 |
| 1/851000-600000 | Strom (Beleuchtung, Pumpwerke) | 2222 | 3222 | 24 | 400,00 | 400,00 | 0,00 | 400,00 | 400,00 | 0,00 |
| 1/851000-612000 | Instandhaltung | 2224 | 3224 | 24 | 33.000,00 | 8.000,00 | 25.000,00 | 33.000,00 | 8.000,00 | 25.000,00 |
| 1/851000-619000 | Kanalreinigung | 2224 | 3224 | 24 | 6.000,00 | 6.000,00 | 0,00 | 6.000,00 | 6.000,00 | 0,00 |
| 1/851000-650000 | Kreditzinsen | 2241 | 3241 | 25 | 20.700,00 | 20.700,00 | 0,00 | 20.700,00 | 20.700,00 | 0,00 |
| 1/851000-680000 | Planmäßige Abschreibung | 2226 | | | 135.300,00 | 135.300,00 | 0,00 | 0,00 | 0,00 | 0,00 |
| 1/851000-710000 | Öffentliche Abgaben | 2225 | 3225 | 24 | 13.000,00 | 11.000,00 | 2.000,00 | 13.000,00 | 11.000,00 | 2.000,00 |
| 1/851000-729000 | Sonstige Ausgaben | 2225 | 3225 | 24 | 200,00 | 200,00 | 0,00 | 200,00 | 200,00 | 0,00 |
| 1/851000-729910 | Zuführung | 2225 | 3225 | 24 | 0,00 | 0,00 | 0,00 | 0,00 | 0,00 | 0,00 |
| 1/851000-752000 | Beiträge an Abwasserverband | 2231 | 3231 | 26 | 379.600,00 | 379.600,00 | 0,00 | 379.600,00 | 379.600,00 | 0,00 |
| SU 22 / 32 | Summe Aufwendungen / Auszahlungen operative Gebarung | | | | 590.500,00 | 563.500,00 | 27.000,00 | 455.200,00 | 428.200,00 | 27.000,00 |
| SA 0 / SA 1 | (0) Nettoergebnis (21 - 22) / (1) Geldfluss operative Gebarung (31 - 32) | | | | -6.000,00 | 21.000,00 | -27.000,00 | 84.000,00 | 111.000,00 | -27.000,00 |
| SA01 | Saldo (01) Haushaltsrücklagen (230 - 240) | | | | 0,00 | 0,00 | 0,00 | 0,00 | 0,00 | 0,00 |
| SA00 | Saldo (00) Nettoergebnis nach Haushaltsrücklagen (Saldo 0 + Saldo 01) | | | | -6.000,00 | 21.000,00 | -27.000,00 | | | |
| Investive Gebarung | | | | | | | | | | |
| 2/851000+300100 | Kapitaltransfers von Bund, KPC Barwert | | 3331 | 33 | 0,00 | 0,00 | 0,00 | 2.400,00 | 2.400,00 | 0,00 |
| 2/851000+307000 | Kanalanschlussabgaben | | 3334 | 34 | 0,00 | 0,00 | 0,00 | 9.000,00 | 9.000,00 | 0,00 |
| SU 33 | Summe Einzahlungen investive Gebarung | | | | | | | 11.400,00 | 11.400,00 | 0,00 |
| 5/851000-004000 | Wasser- und Abwasserbauten und -anlagen | | 3412 | 40 | 0,00 | 0,00 | 0,00 | 0,00 | 0,00 | 0,00 |
| 1/851000-004000 | Hausanschlüsse ABA | | 3412 | 2 40 | 0,00 | 0,00 | 0,00 | 9.000,00 | 9.000,00 | 0,00 |
| SU 34 | Summe Auszahlungen investive Gebarung | | | | | | | 9.000,00 | 9.000,00 | 0,00 |
| SA2 | Saldo (2) Geldfluss aus der Investiven Gebarung (33 - 34) | | | | | | | 2.400,00 | 2.400,00 | 0,00 |
| SA3 | Saldo (3) Nettofinanzierungssaldo (Saldo 1 + Saldo 2) | | | | | | | 86.400,00 | 113.400,00 | -27.000,00 |
| Finanzierungstätigkeit | | | | | | | | | | |
| SU 35 | Summe Einzahlungen aus der Finanzierungstätigkeit | | | | | | | 0,00 | 0,00 | 0,00 |
| 1/851000-346000 | Tilgung von Darlehen | | 3614 | 65 | 0,00 | 0,00 | 0,00 | 102.300,00 | 102.300,00 | 0,00 |
| SU 36 | Summe Auszahlungen aus der Finanzierungstätigkeit | | | | | | | 102.300,00 | 102.300,00 | 0,00 |
| SA4 | Saldo (4) Geldfluss aus der Finanzierungstätigkeit (35 - 36) | | | | | | | -102.300,00 | -102.300,00 | 0,00 |
| SA5 | Saldo (5) Geldfluss aus der voranschlagswirksamen Gebarung (Saldo 3 + Saldo 4) | | | | | | | -15.900,00 | 11.100,00 | -27.000,00 |

1. Nachtragsvoranschlag 2024

Gemeinde St. Pantaleon-Erla

NVA Ergebnis- und Finanzierungsvoranschlag Detailnachweis

| | | MVAG | | VC QU | Ergebnisvoranschlag | | | Finanzierungsvoranschlag | | |
|-------------------------------|---|------|------|-------|---------------------|------------------|------------------|--------------------------|------------------|------------------|
| | | EH | FH | | VA 2024 inkl. NVA | VA 2024 | 1. NVA | VA 2024 inkl. NVA | VA 2024 | 1. NVA |
| 852 | Betriebe der Müllbeseitigung | | | | | | | | | |
| 852000 | Betriebe der Müllbeseitigung | | | | | | | | | |
| Operative Gebarung | | | | | | | | | | |
| 2/852000+861010 | Landestransfer Gebührenbremse | 2121 | 3121 | | 44.200,00 | 0,00 | 44.200,00 | 44.200,00 | 0,00 | 44.200,00 |
| SU 21 / 31 | Summe Erträge / Einzahlungen operative Gebarung | | | | 44.200,00 | 0,00 | 44.200,00 | 44.200,00 | 0,00 | 44.200,00 |
| 1/852000-722000 | Rückersätze von Erträgen | 2225 | 3225 | | 44.200,00 | 0,00 | 44.200,00 | 44.200,00 | 0,00 | 44.200,00 |
| SU 22 / 32 | Summe Aufwendungen / Auszahlungen operative Gebarung | | | | 44.200,00 | 0,00 | 44.200,00 | 44.200,00 | 0,00 | 44.200,00 |
| SA 0 / SA 1 | (0) Nettoergebnis (21 - 22) / (1) Geldfluss operative Gebarung (31 - 32) | | | | 0,00 | 0,00 | 0,00 | 0,00 | 0,00 | 0,00 |
| SA01 | Saldo (01) Haushaltsrücklagen (230 - 240) | | | | 0,00 | 0,00 | 0,00 | 0,00 | 0,00 | 0,00 |
| SA00 | Saldo (00) Nettoergebnis nach Haushaltsrücklagen (Saldo 0 + Saldo 01) | | | | 0,00 | 0,00 | 0,00 | | | |
| Investive Gebarung | | | | | | | | | | |
| SU 33 | Summe Einzahlungen investive Gebarung | | | | | | | 0,00 | 0,00 | 0,00 |
| SU 34 | Summe Auszahlungen investive Gebarung | | | | | | | 0,00 | 0,00 | 0,00 |
| SA2 | Saldo (2) Geldfluss aus der Investiven Gebarung (33 - 34) | | | | | | | 0,00 | 0,00 | 0,00 |
| SA3 | Saldo (3) Nettofinanzierungssaldo (Saldo 1 + Saldo 2) | | | | | | | 0,00 | 0,00 | 0,00 |
| Finanzierungstätigkeit | | | | | | | | | | |
| SU 35 | Summe Einzahlungen aus der Finanzierungstätigkeit | | | | | | | 0,00 | 0,00 | 0,00 |
| SU 36 | Summe Auszahlungen aus der Finanzierungstätigkeit | | | | | | | 0,00 | 0,00 | 0,00 |
| SA4 | Saldo (4) Geldfluss aus der Finanzierungstätigkeit (35 - 36) | | | | | | | 0,00 | 0,00 | 0,00 |
| SA5 | Saldo (5) Geldfluss aus der voranschlagswirksamen Gebarung (Saldo 3 + Saldo 4) | | | | | | | 0,00 | 0,00 | 0,00 |
| 853 | Betriebe für die Errichtung und Verwaltung von Wohn- und Ges | | | | | | | | | |
| 853000 | Betrieb f.Wohn- und Geschäftsgebäude | | | | | | | | | |
| Operative Gebarung | | | | | | | | | | |
| 2/853000+811000 | Mieten | 2115 | 3115 | 14 | 18.300,00 | 18.300,00 | 0,00 | 18.300,00 | 18.300,00 | 0,00 |
| 2/853000+811100 | Betriebskostenersätze | 2115 | 3115 | 14 | 14.000,00 | 14.000,00 | 0,00 | 14.000,00 | 14.000,00 | 0,00 |
| 2/853000+861000 | Tilgungszuschuss Land | 2121 | 3121 | 15 | 16.200,00 | 16.200,00 | 0,00 | 16.200,00 | 16.200,00 | 0,00 |
| SU 21 / 31 | Summe Erträge / Einzahlungen operative Gebarung | | | | 48.500,00 | 48.500,00 | 0,00 | 48.500,00 | 48.500,00 | 0,00 |
| 1/853000-451000 | Brennstoffe | 2221 | 3221 | 23 | 2.500,00 | 2.500,00 | 0,00 | 2.500,00 | 2.500,00 | 0,00 |
| 1/853000-600000 | Strom | 2222 | 3222 | 24 | 800,00 | 800,00 | 0,00 | 800,00 | 800,00 | 0,00 |
| 1/853000-600100 | Heizkosten Nahwärme Erla 43 | 2222 | 3222 | 24 | 3.300,00 | 3.300,00 | 0,00 | 3.300,00 | 3.300,00 | 0,00 |
| 1/853000-614000 | Instandhaltung von Gebäuden | 2224 | 3224 | 24 | 5.000,00 | 4.000,00 | 1.000,00 | 5.000,00 | 4.000,00 | 1.000,00 |
| 1/853000-650000 | Kreditzinsen | 2241 | 3241 | 25 | 4.900,00 | 4.900,00 | 0,00 | 4.900,00 | 4.900,00 | 0,00 |
| 1/853000-670000 | Versicherungen | 2222 | 3222 | 24 | 3.000,00 | 3.000,00 | 0,00 | 3.000,00 | 3.000,00 | 0,00 |
| 1/853000-680000 | Planmäßige Abschreibung | 2226 | | | 6.100,00 | 6.100,00 | 0,00 | 0,00 | 0,00 | 0,00 |
| 1/853000-710000 | Öffentliche Abgaben | 2225 | 3225 | 24 | 5.900,00 | 5.900,00 | 0,00 | 5.900,00 | 5.900,00 | 0,00 |
| SU 22 / 32 | Summe Aufwendungen / Auszahlungen operative Gebarung | | | | 31.500,00 | 30.500,00 | 1.000,00 | 25.400,00 | 24.400,00 | 1.000,00 |
| SA 0 / SA 1 | (0) Nettoergebnis (21 - 22) / (1) Geldfluss operative Gebarung (31 - 32) | | | | 17.000,00 | 18.000,00 | -1.000,00 | 23.100,00 | 24.100,00 | -1.000,00 |

1. Nachtragsvoranschlag 2024

NVA Ergebnis- und Finanzierungsvoranschlag Detailnachweis

Gemeinde St. Pantaleon-Erla

| | MVAG | VC QU | Ergebnisvoranschlag | | | Finanzierungsvoranschlag | | | | |
|-------------------------------|---|-------|---------------------|------|-------------------|--------------------------|------------------|-------------------|-------------------|------------------|
| | | | EH | FH | VA 2024 inkl. NVA | VA 2024 | 1. NVA | VA 2024 inkl. NVA | VA 2024 | 1. NVA |
| SA01 | Saldo (01) Haushaltsrücklagen (230 - 240) | | | | 0,00 | 0,00 | 0,00 | 0,00 | 0,00 | 0,00 |
| SA00 | Saldo (00) Nettoergebnis nach Haushaltsrücklagen (Saldo 0 + Saldo 01) | | | | 17.000,00 | 18.000,00 | -1.000,00 | | | |
| Investive Gebarung | | | | | | | | | | |
| SU 33 | Summe Einzahlungen investive Gebarung | | | | | | | 0,00 | 0,00 | 0,00 |
| SU 34 | Summe Auszahlungen investive Gebarung | | | | | | | 0,00 | 0,00 | 0,00 |
| SA2 | Saldo (2) Geldfluss aus der Investiven Gebarung (33 – 34) | | | | | | | 0,00 | 0,00 | 0,00 |
| SA3 | Saldo (3) Nettofinanzierungssaldo (Saldo 1 + Saldo 2) | | | | | | | 23.100,00 | 24.100,00 | -1.000,00 |
| Finanzierungstätigkeit | | | | | | | | | | |
| SU 35 | Summe Einzahlungen aus der Finanzierungstätigkeit | | | | | | | 0,00 | 0,00 | 0,00 |
| 1/853000-346000 | Tilgung von Darlehen | | 3614 | 65 | 0,00 | 0,00 | 0,00 | 13.900,00 | 13.900,00 | 0,00 |
| SU 36 | Summe Auszahlungen aus der Finanzierungstätigkeit | | | | | | | 13.900,00 | 13.900,00 | 0,00 |
| SA4 | Saldo (4) Geldfluss aus der Finanzierungstätigkeit (35 – 36) | | | | | | | -13.900,00 | -13.900,00 | 0,00 |
| SA5 | Saldo (5) Geldfluss aus der voranschlagswirksamen Gebarung (Saldo 3 + Saldo 4) | | | | | | | 9.200,00 | 10.200,00 | -1.000,00 |
| 859 | Sonstige Betriebe mit marktbestimmter Tätigkeit | | | | | | | | | |
| 859000 | Breitband LWL | | | | | | | | | |
| Operative Gebarung | | | | | | | | | | |
| 2/859000+829000 | Sonstige Erträge | | 2116 | 3116 | 18 | 0,00 | 0,00 | 0,00 | 0,00 | 0,00 |
| SU 21 / 31 | Summe Erträge / Einzahlungen operative Gebarung | | | | | 0,00 | 0,00 | 0,00 | 0,00 | 0,00 |
| 1/859000-680000 | Planmäßige Abschreibung | | 2226 | | | 0,00 | 0,00 | 0,00 | 0,00 | 0,00 |
| 1/859000-683000 | Verluste aus dem Abgang von Sachanlagen und immateriellen Vermögenswerten | | 2226 | | | 0,00 | 0,00 | 0,00 | 0,00 | 0,00 |
| SU 22 / 32 | Summe Aufwendungen / Auszahlungen operative Gebarung | | | | | 0,00 | 0,00 | 0,00 | 0,00 | 0,00 |
| SA 0 / SA 1 | (0) Nettoergebnis (21 - 22) / (1) Geldfluss operative Gebarung (31 – 32) | | | | | 0,00 | 0,00 | 0,00 | 0,00 | 0,00 |
| SA01 | Saldo (01) Haushaltsrücklagen (230 - 240) | | | | | 0,00 | 0,00 | 0,00 | 0,00 | 0,00 |
| SA00 | Saldo (00) Nettoergebnis nach Haushaltsrücklagen (Saldo 0 + Saldo 01) | | | | | 0,00 | 0,00 | 0,00 | 0,00 | 0,00 |
| Investive Gebarung | | | | | | | | | | |
| SU 33 | Summe Einzahlungen investive Gebarung | | | | | | | 0,00 | 0,00 | 0,00 |
| 1/859000-001000 | Unbebaute Grundstücke | | 3412 | 2 40 | | 0,00 | 0,00 | 0,00 | 0,00 | 0,00 |
| SU 34 | Summe Auszahlungen investive Gebarung | | | | | | | 0,00 | 0,00 | 0,00 |
| SA2 | Saldo (2) Geldfluss aus der Investiven Gebarung (33 – 34) | | | | | | | 0,00 | 0,00 | 0,00 |
| SA3 | Saldo (3) Nettofinanzierungssaldo (Saldo 1 + Saldo 2) | | | | | | | 0,00 | 0,00 | 0,00 |
| Finanzierungstätigkeit | | | | | | | | | | |
| SU 35 | Summe Einzahlungen aus der Finanzierungstätigkeit | | | | | | | 0,00 | 0,00 | 0,00 |
| SU 36 | Summe Auszahlungen aus der Finanzierungstätigkeit | | | | | | | 0,00 | 0,00 | 0,00 |
| SA4 | Saldo (4) Geldfluss aus der Finanzierungstätigkeit (35 – 36) | | | | | | | 0,00 | 0,00 | 0,00 |

1. Nachtragsvoranschlag 2024

NVA Ergebnis- und Finanzierungsvoranschlag Detailnachweis

Gemeinde St. Pantaleon-Erla

| | | MVAG | | | VC QU | | Ergebnisvoranschlag | | | Finanzierungsvoranschlag | | |
|--------------------|---|------|------|----|-------|--|---------------------|-------------------|-------------|--------------------------|----------------------|--------------------|
| | | EH | FH | | | | VA 2024 inkl. NVA | VA 2024 | 1. NVA | VA 2024 inkl. NVA | VA 2024 | 1. NVA |
| SA5 | Saldo (5) Geldfluss aus der voranschlagswirksamen Gebarung (Saldo 3 + Saldo 4) | | | | | | | | | 0,00 | 0,00 | 0,00 |
| 89 | Wirtschaftliche Unternehmungen (Fortsetzung) | | | | | | | | | | | |
| 894 | Stadthallen, Kongresshäuser | | | | | | | | | | | |
| 894000 | Stadtsaal | | | | | | | | | | | |
| | Operative Gebarung | | | | | | | | | | | |
| 6/894000+829910 | Zuführung | 2116 | 3116 | 1 | 18 | | 0,00 | 0,00 | 0,00 | 0,00 | 0,00 | 0,00 |
| 6/894000+871000 | Kapitaltransfers aus Gemeinde-Bedarfszuweisungsmittel | 2121 | 3121 | 1 | 33 | | 960.000,00 | 960.000,00 | 0,00 | 960.000,00 | 960.000,00 | 0,00 |
| SU 21 / 31 | Summe Erträge / Einzahlungen operative Gebarung | | | | | | 960.000,00 | 960.000,00 | 0,00 | 960.000,00 | 960.000,00 | 0,00 |
| 1/894000-614000 | Instandhaltung von Gebäuden | 2224 | 3224 | 24 | | | 500,00 | 500,00 | 0,00 | 500,00 | 500,00 | 0,00 |
| 1/894000-650000 | Kreditzinsen | 2241 | 3241 | 25 | | | 22.000,00 | 22.000,00 | 0,00 | 22.000,00 | 22.000,00 | 0,00 |
| 1/894000-670000 | Versicherungen | 2222 | 3222 | 24 | | | 2.400,00 | 2.400,00 | 0,00 | 2.400,00 | 2.400,00 | 0,00 |
| 1/894000-680000 | Planmäßige Abschreibung | 2226 | | | | | 1.100,00 | 1.100,00 | 0,00 | 0,00 | 0,00 | 0,00 |
| 1/894000-729910 | Zuführung | 2225 | 3225 | 24 | | | 0,00 | 0,00 | 0,00 | 0,00 | 0,00 | 0,00 |
| SU 22 / 32 | Summe Aufwendungen / Auszahlungen operative Gebarung | | | | | | 26.000,00 | 26.000,00 | 0,00 | 24.900,00 | 24.900,00 | 0,00 |
| SA 0 / SA 1 | (0) Nettoergebnis (21 - 22) / (1) Geldfluss operative Gebarung (31 – 32) | | | | | | 934.000,00 | 934.000,00 | 0,00 | 935.100,00 | 935.100,00 | 0,00 |
| SA01 | Saldo (01) Haushaltsrücklagen (230 - 240) | | | | | | 0,00 | 0,00 | 0,00 | 0,00 | 0,00 | 0,00 |
| SA00 | Saldo (00) Nettoergebnis nach Haushaltsrücklagen (Saldo 0 + Saldo 01) | | | | | | 934.000,00 | 934.000,00 | 0,00 | | | |
| | Investive Gebarung | | | | | | | | | | | |
| 6/894000+301000 | Förderung Raumordnung | | 3331 | 1 | 33 | | 0,00 | 0,00 | 0,00 | 70.000,00 | 70.000,00 | 0,00 |
| SU 33 | Summe Einzahlungen investive Gebarung | | | | | | | | | 70.000,00 | 70.000,00 | 0,00 |
| 5/894000-010000 | Multivereinshaus | | 3413 | 1 | 40 | | 0,00 | 0,00 | 0,00 | 2.538.000,00 | 2.280.000,00 | 258.000,00 |
| SU 34 | Summe Auszahlungen investive Gebarung | | | | | | | | | 2.538.000,00 | 2.280.000,00 | 258.000,00 |
| SA2 | Saldo (2) Geldfluss aus der Investiven Gebarung (33 – 34) | | | | | | | | | -2.468.000,00 | -2.210.000,00 | -258.000,00 |
| SA3 | Saldo (3) Nettofinanzierungssaldo (Saldo 1 + Saldo 2) | | | | | | | | | -1.532.900,00 | -1.274.900,00 | -258.000,00 |
| | Finanzierungstätigkeit | | | | | | | | | | | |
| 6/894000+346000 | Investitionsdarlehen von Finanzunternehmen | | 3514 | 1 | 55 | | 0,00 | 0,00 | 0,00 | 2.350.000,00 | 2.350.000,00 | 0,00 |
| SU 35 | Summe Einzahlungen aus der Finanzierungstätigkeit | | | | | | | | | 2.350.000,00 | 2.350.000,00 | 0,00 |
| SU 36 | Summe Auszahlungen aus der Finanzierungstätigkeit | | | | | | | | | 0,00 | 0,00 | 0,00 |
| SA4 | Saldo (4) Geldfluss aus der Finanzierungstätigkeit (35 – 36) | | | | | | | | | 2.350.000,00 | 2.350.000,00 | 0,00 |
| SA5 | Saldo (5) Geldfluss aus der voranschlagswirksamen Gebarung (Saldo 3 + Saldo 4) | | | | | | | | | 817.100,00 | 1.075.100,00 | -258.000,00 |

1. Nachtragsvoranschlag 2024

Gemeinde St. Pantaleon-Erla

NVA Ergebnis- und Finanzierungsvoranschlag Detailnachweis

| | | MVAG | | VC QU | Ergebnisvoranschlag | | Finanzierungsvoranschlag | | | |
|-------------------------------|---|------|------|-------|---------------------|-------------------|--------------------------|-------------------|-------------------|-------------|
| | | EH | FH | | VA 2024 inkl. NVA | VA 2024 | 1. NVA | VA 2024 inkl. NVA | VA 2024 | 1. NVA |
| 9 Finanzwirtschaft | | | | | | | | | | |
| 90 | Gesonderte Verwaltung | | | | | | | | | |
| 900 | Gesonderte Verwaltung | | | | | | | | | |
| 900000 | Gesonderte Verwaltung | | | | | | | | | |
| Operative Gebarung | | | | | | | | | | |
| 2/900000+816000 | Landschaftsabgabe, Jagdpacht-Entschädigung Verwaltung | 2114 | 3114 | 13 | 7.000,00 | 7.000,00 | 0,00 | 7.000,00 | 7.000,00 | 0,00 |
| SU 21 / 31 | Summe Erträge / Einzahlungen operative Gebarung | | | | 7.000,00 | 7.000,00 | 0,00 | 7.000,00 | 7.000,00 | 0,00 |
| 1/900000-510000 | Bezüge für VB Angestellte | 2211 | 3211 | 20 | 53.800,00 | 53.800,00 | 0,00 | 53.800,00 | 53.800,00 | 0,00 |
| 1/900000-569000 | Nebengebühren | 2211 | 3211 | 20 | 4.000,00 | 4.000,00 | 0,00 | 4.000,00 | 4.000,00 | 0,00 |
| 1/900000-580000 | Dienstgeberbeitrag (FBAF) | 2212 | 3212 | 20 | 2.100,00 | 2.100,00 | 0,00 | 2.100,00 | 2.100,00 | 0,00 |
| 1/900000-582000 | SV Dienstgeber | 2212 | 3212 | 20 | 12.100,00 | 12.100,00 | 0,00 | 12.100,00 | 12.100,00 | 0,00 |
| 1/900000-724000 | Reisegebühren | 2225 | 3225 | 24 | 100,00 | 100,00 | 0,00 | 100,00 | 100,00 | 0,00 |
| SU 22 / 32 | Summe Aufwendungen / Auszahlungen operative Gebarung | | | | 72.100,00 | 72.100,00 | 0,00 | 72.100,00 | 72.100,00 | 0,00 |
| SA 0 / SA 1 | (0) Nettoergebnis (21 - 22) / (1) Geldfluss operative Gebarung (31 - 32) | | | | -65.100,00 | -65.100,00 | 0,00 | -65.100,00 | -65.100,00 | 0,00 |
| SA01 | Saldo (01) Haushaltsrücklagen (230 - 240) | | | | 0,00 | 0,00 | 0,00 | 0,00 | 0,00 | 0,00 |
| SA00 | Saldo (00) Nettoergebnis nach Haushaltsrücklagen (Saldo 0 + Saldo 01) | | | | -65.100,00 | -65.100,00 | 0,00 | | | |
| Investive Gebarung | | | | | | | | | | |
| SU 33 | Summe Einzahlungen investive Gebarung | | | | | | | 0,00 | 0,00 | 0,00 |
| SU 34 | Summe Auszahlungen investive Gebarung | | | | | | | 0,00 | 0,00 | 0,00 |
| SA2 | Saldo (2) Geldfluss aus der Investiven Gebarung (33 - 34) | | | | | | | 0,00 | 0,00 | 0,00 |
| SA3 | Saldo (3) Nettofinanzierungssaldo (Saldo 1 + Saldo 2) | | | | | | | -65.100,00 | -65.100,00 | 0,00 |
| Finanzierungstätigkeit | | | | | | | | | | |
| SU 35 | Summe Einzahlungen aus der Finanzierungstätigkeit | | | | | | | 0,00 | 0,00 | 0,00 |
| SU 36 | Summe Auszahlungen aus der Finanzierungstätigkeit | | | | | | | 0,00 | 0,00 | 0,00 |
| SA4 | Saldo (4) Geldfluss aus der Finanzierungstätigkeit (35 - 36) | | | | | | | 0,00 | 0,00 | 0,00 |
| SA5 | Saldo (5) Geldfluss aus der voranschlagswirksamen Gebarung (Saldo 3 + Saldo 4) | | | | | | | -65.100,00 | -65.100,00 | 0,00 |
| 91 | Kapitalvermögen und Stiftungen ohne eigene Rechtspersönlichkeit | | | | | | | | | |
| 910 | Geldverkehr | | | | | | | | | |
| 910000 | Geldverkehr | | | | | | | | | |
| Operative Gebarung | | | | | | | | | | |
| 2/910000+816000 | Rundungsdifferenzen | 2114 | 3114 | 13 | 0,00 | 0,00 | 0,00 | 0,00 | 0,00 | 0,00 |
| 2/910000+823000 | Zinsen der Giro- und Spargirokonten | 2131 | 3131 | 14 | 2.000,00 | 2.000,00 | 0,00 | 2.000,00 | 2.000,00 | 0,00 |
| SU 21 / 31 | Summe Erträge / Einzahlungen operative Gebarung | | | | 2.000,00 | 2.000,00 | 0,00 | 2.000,00 | 2.000,00 | 0,00 |
| 1/910000-659000 | Geldverkehrsspesen | 2244 | 3244 | 24 | 3.000,00 | 3.000,00 | 0,00 | 3.000,00 | 3.000,00 | 0,00 |

1. Nachtragsvoranschlag 2024

Gemeinde St. Pantaleon-Erla

NVA Ergebnis- und Finanzierungsvoranschlag Detailnachweis

| | | MVAG | | VC QU | Ergebnisvoranschlag | | | Finanzierungsvoranschlag | | |
|-------------------------------|---|------|------|-------|---------------------|------------------|-------------|--------------------------|------------------|-------------|
| | | EH | FH | | VA 2024 inkl. NVA | VA 2024 | 1. NVA | VA 2024 inkl. NVA | VA 2024 | 1. NVA |
| 1/910000-710000 | Kapitalertragsteuer | 2225 | 3225 | 24 | 500,00 | 500,00 | 0,00 | 500,00 | 500,00 | 0,00 |
| SU 22 / 32 | Summe Aufwendungen / Auszahlungen operative Gebarung | | | | 3.500,00 | 3.500,00 | 0,00 | 3.500,00 | 3.500,00 | 0,00 |
| SA 0 / SA 1 | (0) Nettoergebnis (21 - 22) / (1) Geldfluss operative Gebarung (31 - 32) | | | | -1.500,00 | -1.500,00 | 0,00 | -1.500,00 | -1.500,00 | 0,00 |
| SA01 | Saldo (01) Haushaltsrücklagen (230 - 240) | | | | 0,00 | 0,00 | 0,00 | 0,00 | 0,00 | 0,00 |
| SA00 | Saldo (00) Nettoergebnis nach Haushaltsrücklagen (Saldo 0 + Saldo 01) | | | | -1.500,00 | -1.500,00 | 0,00 | | | |
| Investive Gebarung | | | | | | | | | | |
| SU 33 | Summe Einzahlungen investive Gebarung | | | | | | | 0,00 | 0,00 | 0,00 |
| SU 34 | Summe Auszahlungen investive Gebarung | | | | | | | 0,00 | 0,00 | 0,00 |
| SA2 | Saldo (2) Geldfluss aus der Investiven Gebarung (33 - 34) | | | | | | | 0,00 | 0,00 | 0,00 |
| SA3 | Saldo (3) Nettofinanzierungssaldo (Saldo 1 + Saldo 2) | | | | | | | -1.500,00 | -1.500,00 | 0,00 |
| Finanzierungstätigkeit | | | | | | | | | | |
| SU 35 | Summe Einzahlungen aus der Finanzierungstätigkeit | | | | | | | 0,00 | 0,00 | 0,00 |
| SU 36 | Summe Auszahlungen aus der Finanzierungstätigkeit | | | | | | | 0,00 | 0,00 | 0,00 |
| SA4 | Saldo (4) Geldfluss aus der Finanzierungstätigkeit (35 - 36) | | | | | | | 0,00 | 0,00 | 0,00 |
| SA5 | Saldo (5) Geldfluss aus der voranschlagswirksamen Gebarung (Saldo 3 + Saldo 4) | | | | | | | -1.500,00 | -1.500,00 | 0,00 |
| 912 | Rücklagen (soweit nicht aufteilbar) | | | | | | | | | |
| 912000 | Rücklagen(soweit nicht Aufgeteilt) | | | | | | | | | |
| Operative Gebarung | | | | | | | | | | |
| 2/912000+820000 | Zinsen von Rücklagen | 2131 | 3131 | 14 | 300,00 | 300,00 | 0,00 | 300,00 | 300,00 | 0,00 |
| SU 21 / 31 | Summe Erträge / Einzahlungen operative Gebarung | | | | 300,00 | 300,00 | 0,00 | 300,00 | 300,00 | 0,00 |
| 1/912000-710000 | Kapitalertragsteuer | 2225 | 3225 | 24 | 200,00 | 200,00 | 0,00 | 200,00 | 200,00 | 0,00 |
| SU 22 / 32 | Summe Aufwendungen / Auszahlungen operative Gebarung | | | | 200,00 | 200,00 | 0,00 | 200,00 | 200,00 | 0,00 |
| SA 0 / SA 1 | (0) Nettoergebnis (21 - 22) / (1) Geldfluss operative Gebarung (31 - 32) | | | | 100,00 | 100,00 | 0,00 | 100,00 | 100,00 | 0,00 |
| 2/912000+894001 | Entnahmen von zweckgebundenen Haushaltsrücklagen | 2301 | | | 0,00 | 0,00 | 0,00 | 0,00 | 0,00 | 0,00 |
| 1/912000-794001 | Zuweisung an zweckgebundene Haushaltsrücklagen | 2401 | | | 400,00 | 400,00 | 0,00 | 0,00 | 0,00 | 0,00 |
| SA01 | Saldo (01) Haushaltsrücklagen (230 - 240) | | | | -400,00 | -400,00 | 0,00 | 0,00 | 0,00 | 0,00 |
| SA00 | Saldo (00) Nettoergebnis nach Haushaltsrücklagen (Saldo 0 + Saldo 01) | | | | -300,00 | -300,00 | 0,00 | | | |
| Investive Gebarung | | | | | | | | | | |
| SU 33 | Summe Einzahlungen investive Gebarung | | | | | | | 0,00 | 0,00 | 0,00 |
| SU 34 | Summe Auszahlungen investive Gebarung | | | | | | | 0,00 | 0,00 | 0,00 |
| SA2 | Saldo (2) Geldfluss aus der Investiven Gebarung (33 - 34) | | | | | | | 0,00 | 0,00 | 0,00 |
| SA3 | Saldo (3) Nettofinanzierungssaldo (Saldo 1 + Saldo 2) | | | | | | | 100,00 | 100,00 | 0,00 |
| Finanzierungstätigkeit | | | | | | | | | | |
| SU 35 | Summe Einzahlungen aus der Finanzierungstätigkeit | | | | | | | 0,00 | 0,00 | 0,00 |
| SU 36 | Summe Auszahlungen aus der Finanzierungstätigkeit | | | | | | | 0,00 | 0,00 | 0,00 |

1. Nachtragsvoranschlag 2024

Gemeinde St. Pantaleon-Erla

NVA Ergebnis- und Finanzierungsvoranschlag Detailnachweis

| | | MVAG VC QU | | | Ergebnisvoranschlag | | | Finanzierungsvoranschlag | | |
|--------------------|---|------------|------|----|---------------------|---------------------|-----------------|--------------------------|---------------------|-----------------|
| | | EH | FH | | VA 2024 inkl. NVA | VA 2024 | 1. NVA | VA 2024 inkl. NVA | VA 2024 | 1. NVA |
| SA4 | Saldo (4) Geldfluss aus der Finanzierungstätigkeit (35 – 36) | | | | | | | 0,00 | 0,00 | 0,00 |
| SA5 | Saldo (5) Geldfluss aus der voranschlagswirksamen Gebarung (Saldo 3 + Saldo 4) | | | | | | | 100,00 | 100,00 | 0,00 |
| 92 | Öffentliche Abgaben | | | | | | | | | |
| 920 | Ausschließliche Gemeindeabgaben | | | | | | | | | |
| 920000 | Ausschließliche Gemeindeabgaben | | | | | | | | | |
| | Operative Gebarung | | | | | | | | | |
| 2/920000+830000 | Grundsteuer A | 2111 | 3111 | 10 | 17.200,00 | 17.200,00 | 0,00 | 17.200,00 | 17.200,00 | 0,00 |
| 2/920000+831000 | Grundsteuer B | 2111 | 3111 | 10 | 186.500,00 | 186.500,00 | 0,00 | 186.500,00 | 186.500,00 | 0,00 |
| 2/920000+833100 | Kommunalsteuer | 2111 | 3111 | 10 | 962.300,00 | 962.300,00 | 0,00 | 962.300,00 | 962.300,00 | 0,00 |
| 2/920000+838000 | Hundeabgabe | 2111 | 3111 | 10 | 3.400,00 | 3.400,00 | 0,00 | 3.400,00 | 3.400,00 | 0,00 |
| 2/920000+841000 | Gebrauchsabgabe | 2111 | 3111 | 10 | 39.700,00 | 37.300,00 | 2.400,00 | 39.700,00 | 37.300,00 | 2.400,00 |
| 2/920000+849000 | Nebensprüche (Mahngebühren ...) | 2111 | 3111 | 10 | 100,00 | 100,00 | 0,00 | 100,00 | 100,00 | 0,00 |
| 2/920000+850000 | Aufschliessungsbeiträge (gem. § 14) | 2111 | 3111 | 10 | 125.000,00 | 125.000,00 | 0,00 | 125.000,00 | 125.000,00 | 0,00 |
| 2/920000+856000 | Verwaltungsabgaben | 2111 | 3111 | 10 | 18.500,00 | 18.500,00 | 0,00 | 18.500,00 | 18.500,00 | 0,00 |
| 2/920000+857000 | Kommissionsgebühren | 2111 | 3111 | 10 | 100,00 | 100,00 | 0,00 | 100,00 | 100,00 | 0,00 |
| SU 21 / 31 | Summe Erträge / Einzahlungen operative Gebarung | | | | 1.352.800,00 | 1.350.400,00 | 2.400,00 | 1.352.800,00 | 1.350.400,00 | 2.400,00 |
| 1/920000-752000 | Kosten Abgabeneinhebung | 2231 | 3231 | 26 | 34.500,00 | 34.500,00 | 0,00 | 34.500,00 | 34.500,00 | 0,00 |
| SU 22 / 32 | Summe Aufwendungen / Auszahlungen operative Gebarung | | | | 34.500,00 | 34.500,00 | 0,00 | 34.500,00 | 34.500,00 | 0,00 |
| SA 0 / SA 1 | (0) Nettoergebnis (21 - 22) / (1) Geldfluss operative Gebarung (31 – 32) | | | | 1.318.300,00 | 1.315.900,00 | 2.400,00 | 1.318.300,00 | 1.315.900,00 | 2.400,00 |
| SA01 | Saldo (01) Haushaltsrücklagen (230 - 240) | | | | 0,00 | 0,00 | 0,00 | 0,00 | 0,00 | 0,00 |
| SA00 | Saldo (00) Nettoergebnis nach Haushaltsrücklagen (Saldo 0 + Saldo 01) | | | | 1.318.300,00 | 1.315.900,00 | 2.400,00 | | | |
| | Investive Gebarung | | | | | | | | | |
| SU 33 | Summe Einzahlungen investive Gebarung | | | | | | | 0,00 | 0,00 | 0,00 |
| SU 34 | Summe Auszahlungen investive Gebarung | | | | | | | 0,00 | 0,00 | 0,00 |
| SA2 | Saldo (2) Geldfluss aus der Investiven Gebarung (33 – 34) | | | | | | | 0,00 | 0,00 | 0,00 |
| SA3 | Saldo (3) Nettofinanzierungssaldo (Saldo 1 + Saldo 2) | | | | | | | 1.318.300,00 | 1.315.900,00 | 2.400,00 |
| | Finanzierungstätigkeit | | | | | | | | | |
| SU 35 | Summe Einzahlungen aus der Finanzierungstätigkeit | | | | | | | 0,00 | 0,00 | 0,00 |
| SU 36 | Summe Auszahlungen aus der Finanzierungstätigkeit | | | | | | | 0,00 | 0,00 | 0,00 |
| SA4 | Saldo (4) Geldfluss aus der Finanzierungstätigkeit (35 – 36) | | | | | | | 0,00 | 0,00 | 0,00 |
| SA5 | Saldo (5) Geldfluss aus der voranschlagswirksamen Gebarung (Saldo 3 + Saldo 4) | | | | | | | 1.318.300,00 | 1.315.900,00 | 2.400,00 |
| 921 | Zwischen Ländern und Gemeinden geteilte Abgaben | | | | | | | | | |
| 921000 | Öffentliche Abgaben zwischen Ländern und Gemeinden | | | | | | | | | |
| | Operative Gebarung | | | | | | | | | |
| 2/921000+834000 | Fremdenverkehrsabgaben | 2111 | 3111 | 10 | 2.000,00 | 2.000,00 | 0,00 | 2.000,00 | 2.000,00 | 0,00 |

1. Nachtragsvoranschlag 2024

Gemeinde St. Pantaleon-Erla

NVA Ergebnis- und Finanzierungsvoranschlag Detailnachweis

| | | MVAG | | VC QU | Ergebnisvoranschlag | | | Finanzierungsvoranschlag | | |
|-------------------------------|---|------|------|-------|---------------------|---------------------|-------------|--------------------------|---------------------|-------------|
| | | EH | FH | | VA 2024 inkl. NVA | VA 2024 | 1. NVA | VA 2024 inkl. NVA | VA 2024 | 1. NVA |
| 2/921000+861000 | Transfers von Ländern, Landesfonds und Landeskammern | 2121 | 3121 | 15 | 0,00 | 0,00 | 0,00 | 0,00 | 0,00 | 0,00 |
| SU 21 / 31 | Summe Erträge / Einzahlungen operative Gebarung | | | | 2.000,00 | 2.000,00 | 0,00 | 2.000,00 | 2.000,00 | 0,00 |
| SU 22 / 32 | Summe Aufwendungen / Auszahlungen operative Gebarung | | | | 0,00 | 0,00 | 0,00 | 0,00 | 0,00 | 0,00 |
| SA 0 / SA 1 | (0) Nettoergebnis (21 - 22) / (1) Geldfluss operative Gebarung (31 – 32) | | | | 2.000,00 | 2.000,00 | 0,00 | 2.000,00 | 2.000,00 | 0,00 |
| SA01 | Saldo (01) Haushaltsrücklagen (230 - 240) | | | | 0,00 | 0,00 | 0,00 | 0,00 | 0,00 | 0,00 |
| SA00 | Saldo (00) Nettoergebnis nach Haushaltsrücklagen (Saldo 0 + Saldo 01) | | | | 2.000,00 | 2.000,00 | 0,00 | | | |
| Investive Gebarung | | | | | | | | | | |
| SU 33 | Summe Einzahlungen investive Gebarung | | | | | | | 0,00 | 0,00 | 0,00 |
| SU 34 | Summe Auszahlungen investive Gebarung | | | | | | | 0,00 | 0,00 | 0,00 |
| SA2 | Saldo (2) Geldfluss aus der Investiven Gebarung (33 – 34) | | | | | | | 0,00 | 0,00 | 0,00 |
| SA3 | Saldo (3) Nettofinanzierungssaldo (Saldo 1 + Saldo 2) | | | | | | | 2.000,00 | 2.000,00 | 0,00 |
| Finanzierungstätigkeit | | | | | | | | | | |
| SU 35 | Summe Einzahlungen aus der Finanzierungstätigkeit | | | | | | | 0,00 | 0,00 | 0,00 |
| SU 36 | Summe Auszahlungen aus der Finanzierungstätigkeit | | | | | | | 0,00 | 0,00 | 0,00 |
| SA4 | Saldo (4) Geldfluss aus der Finanzierungstätigkeit (35 – 36) | | | | | | | 0,00 | 0,00 | 0,00 |
| SA5 | Saldo (5) Geldfluss aus der voranschlagswirksamen Gebarung (Saldo 3 + Saldo 4) | | | | | | | 2.000,00 | 2.000,00 | 0,00 |
| 925 | Ertragsanteile an gemeinschaftlichen Bundesabgaben | | | | | | | | | |
| 925000 | Ertragsanteile an Gemeensch. Bundesabg. | | | | | | | | | |
| Operative Gebarung | | | | | | | | | | |
| 2/925000+859400 | Abgabenertragsanteile | 2112 | 3112 | 11 | 2.770.000,00 | 2.770.000,00 | 0,00 | 2.770.000,00 | 2.770.000,00 | 0,00 |
| SU 21 / 31 | Summe Erträge / Einzahlungen operative Gebarung | | | | 2.770.000,00 | 2.770.000,00 | 0,00 | 2.770.000,00 | 2.770.000,00 | 0,00 |
| SU 22 / 32 | Summe Aufwendungen / Auszahlungen operative Gebarung | | | | 0,00 | 0,00 | 0,00 | 0,00 | 0,00 | 0,00 |
| SA 0 / SA 1 | (0) Nettoergebnis (21 - 22) / (1) Geldfluss operative Gebarung (31 – 32) | | | | 2.770.000,00 | 2.770.000,00 | 0,00 | 2.770.000,00 | 2.770.000,00 | 0,00 |
| SA01 | Saldo (01) Haushaltsrücklagen (230 - 240) | | | | 0,00 | 0,00 | 0,00 | 0,00 | 0,00 | 0,00 |
| SA00 | Saldo (00) Nettoergebnis nach Haushaltsrücklagen (Saldo 0 + Saldo 01) | | | | 2.770.000,00 | 2.770.000,00 | 0,00 | | | |
| Investive Gebarung | | | | | | | | | | |
| SU 33 | Summe Einzahlungen investive Gebarung | | | | | | | 0,00 | 0,00 | 0,00 |
| SU 34 | Summe Auszahlungen investive Gebarung | | | | | | | 0,00 | 0,00 | 0,00 |
| SA2 | Saldo (2) Geldfluss aus der Investiven Gebarung (33 – 34) | | | | | | | 0,00 | 0,00 | 0,00 |
| SA3 | Saldo (3) Nettofinanzierungssaldo (Saldo 1 + Saldo 2) | | | | | | | 2.770.000,00 | 2.770.000,00 | 0,00 |
| Finanzierungstätigkeit | | | | | | | | | | |
| SU 35 | Summe Einzahlungen aus der Finanzierungstätigkeit | | | | | | | 0,00 | 0,00 | 0,00 |
| SU 36 | Summe Auszahlungen aus der Finanzierungstätigkeit | | | | | | | 0,00 | 0,00 | 0,00 |
| SA4 | Saldo (4) Geldfluss aus der Finanzierungstätigkeit (35 – 36) | | | | | | | 0,00 | 0,00 | 0,00 |
| SA5 | Saldo (5) Geldfluss aus der voranschlagswirksamen Gebarung (Saldo 3 + Saldo 4) | | | | | | | 2.770.000,00 | 2.770.000,00 | 0,00 |

1. Nachtragsvoranschlag 2024

Gemeinde St. Pantaleon-Erla

NVA Ergebnis- und Finanzierungsvoranschlag Detailnachweis

| | | MVAG | | VC QU | Ergebnisvoranschlag | | Finanzierungsvoranschlag | | | |
|-------------------------------|--|------|------|-------|---------------------|------------------|--------------------------|-------------------|------------------|-------------|
| | | EH | FH | | VA 2024 inkl. NVA | VA 2024 | 1. NVA | VA 2024 inkl. NVA | VA 2024 | 1. NVA |
| 94 | Finanzzuweisungen und Zuschüsse | | | | | | | | | |
| 940 | Bedarfszuweisungen | | | | | | | | | |
| 940000 | Bedarfszuweisungen | | | | | | | | | |
| Operative Gebarung | | | | | | | | | | |
| 2/940000+861000 | Bedarfszuweisungen I | 2121 | 3121 | 15 | 900,00 | 900,00 | 0,00 | 900,00 | 900,00 | 0,00 |
| SU 21 / 31 | Summe Erträge / Einzahlungen operative Gebarung | | | | 900,00 | 900,00 | 0,00 | 900,00 | 900,00 | 0,00 |
| SU 22 / 32 | Summe Aufwendungen / Auszahlungen operative Gebarung | | | | 0,00 | 0,00 | 0,00 | 0,00 | 0,00 | 0,00 |
| SA 0 / SA 1 | (0) Nettoergebnis (21 - 22) / (1) Geldfluss operative Gebarung (31 - 32) | | | | 900,00 | 900,00 | 0,00 | 900,00 | 900,00 | 0,00 |
| SA01 | Saldo (01) Haushaltsrücklagen (230 - 240) | | | | 0,00 | 0,00 | 0,00 | 0,00 | 0,00 | 0,00 |
| SA00 | Saldo (00) Nettoergebnis nach Haushaltsrücklagen (Saldo 0 + Saldo 01) | | | | 900,00 | 900,00 | 0,00 | | | |
| Investive Gebarung | | | | | | | | | | |
| SU 33 | Summe Einzahlungen investive Gebarung | | | | | | | 0,00 | 0,00 | 0,00 |
| SU 34 | Summe Auszahlungen investive Gebarung | | | | | | | 0,00 | 0,00 | 0,00 |
| SA2 | Saldo (2) Geldfluss aus der Investiven Gebarung (33 - 34) | | | | | | | 0,00 | 0,00 | 0,00 |
| SA3 | Saldo (3) Nettofinanzierungssaldo (Saldo 1 + Saldo 2) | | | | | | | 900,00 | 900,00 | 0,00 |
| Finanzierungstätigkeit | | | | | | | | | | |
| SU 35 | Summe Einzahlungen aus der Finanzierungstätigkeit | | | | | | | 0,00 | 0,00 | 0,00 |
| SU 36 | Summe Auszahlungen aus der Finanzierungstätigkeit | | | | | | | 0,00 | 0,00 | 0,00 |
| SA4 | Saldo (4) Geldfluss aus der Finanzierungstätigkeit (35 - 36) | | | | | | | 0,00 | 0,00 | 0,00 |
| SA5 | Saldo (5) Geldfluss aus der voranschlagswirksamen Gebarung (Saldo 3 + Saldo 4) | | | | | | | 900,00 | 900,00 | 0,00 |
| 941 | Sonstige Finanzzuweisungen nach dem FAG | | | | | | | | | |
| 941000 | Sonst. Finanzzuw. nach dem Fag | | | | | | | | | |
| Operative Gebarung | | | | | | | | | | |
| 2/941000+860000 | Finanzzuweisung des Bundes § 24 | 2121 | 3121 | 15 | 13.000,00 | 13.000,00 | 0,00 | 13.000,00 | 13.000,00 | 0,00 |
| SU 21 / 31 | Summe Erträge / Einzahlungen operative Gebarung | | | | 13.000,00 | 13.000,00 | 0,00 | 13.000,00 | 13.000,00 | 0,00 |
| SU 22 / 32 | Summe Aufwendungen / Auszahlungen operative Gebarung | | | | 0,00 | 0,00 | 0,00 | 0,00 | 0,00 | 0,00 |
| SA 0 / SA 1 | (0) Nettoergebnis (21 - 22) / (1) Geldfluss operative Gebarung (31 - 32) | | | | 13.000,00 | 13.000,00 | 0,00 | 13.000,00 | 13.000,00 | 0,00 |
| SA01 | Saldo (01) Haushaltsrücklagen (230 - 240) | | | | 0,00 | 0,00 | 0,00 | 0,00 | 0,00 | 0,00 |
| SA00 | Saldo (00) Nettoergebnis nach Haushaltsrücklagen (Saldo 0 + Saldo 01) | | | | 13.000,00 | 13.000,00 | 0,00 | | | |
| Investive Gebarung | | | | | | | | | | |
| SU 33 | Summe Einzahlungen investive Gebarung | | | | | | | 0,00 | 0,00 | 0,00 |
| SU 34 | Summe Auszahlungen investive Gebarung | | | | | | | 0,00 | 0,00 | 0,00 |
| SA2 | Saldo (2) Geldfluss aus der Investiven Gebarung (33 - 34) | | | | | | | 0,00 | 0,00 | 0,00 |
| SA3 | Saldo (3) Nettofinanzierungssaldo (Saldo 1 + Saldo 2) | | | | | | | 13.000,00 | 13.000,00 | 0,00 |

1. Nachtragsvoranschlag 2024

NVA Ergebnis- und Finanzierungsvoranschlag Detailnachweis

Gemeinde St. Pantaleon-Erla

| | MVAG | VC QU | Ergebnisvoranschlag | | | Finanzierungsvoranschlag | | | | | |
|--|------|-------|---|------|-------------------|--------------------------|-------------|-------------------|------------|--------|------|
| | | | EH | FH | VA 2024 inkl. NVA | VA 2024 | 1. NVA | VA 2024 inkl. NVA | VA 2024 | 1. NVA | |
| Finanzierungstätigkeit | | | | | | | | | | | |
| SU 35 | | | Summe Einzahlungen aus der Finanzierungstätigkeit | | | | | 0,00 | 0,00 | 0,00 | |
| SU 36 | | | Summe Auszahlungen aus der Finanzierungstätigkeit | | | | | 0,00 | 0,00 | 0,00 | |
| SA4 | | | Saldo (4) Geldfluss aus der Finanzierungstätigkeit (35 – 36) | | | | | 0,00 | 0,00 | 0,00 | |
| SA5 | | | Saldo (5) Geldfluss aus der voranschlagswirksamen Gebarung (Saldo 3 + Saldo 4) | | | | | 13.000,00 | 13.000,00 | 0,00 | |
| 947 Sonstige Zuschüsse der Länder | | | | | | | | | | | |
| 947000 Sonst. Zuschüsse der Länder | | | | | | | | | | | |
| Operative Gebarung | | | | | | | | | | | |
| 2/947000+861000 | | | Transfers von Ländern, Landesfonds und Landeskammern | 2121 | 3121 | 15 | 0,00 | 0,00 | 0,00 | 0,00 | 0,00 |
| SU 21 / 31 | | | Summe Erträge / Einzahlungen operative Gebarung | | | 0,00 | 0,00 | 0,00 | 0,00 | 0,00 | 0,00 |
| SU 22 / 32 | | | Summe Aufwendungen / Auszahlungen operative Gebarung | | | 0,00 | 0,00 | 0,00 | 0,00 | 0,00 | 0,00 |
| SA 0 / SA 1 | | | (0) Nettoergebnis (21 - 22) / (1) Geldfluss operative Gebarung (31 – 32) | | | 0,00 | 0,00 | 0,00 | 0,00 | 0,00 | 0,00 |
| SA01 | | | Saldo (01) Haushaltsrücklagen (230 - 240) | | | 0,00 | 0,00 | 0,00 | 0,00 | 0,00 | 0,00 |
| SA00 | | | Saldo (00) Nettoergebnis nach Haushaltsrücklagen (Saldo 0 + Saldo 01) | | | 0,00 | 0,00 | 0,00 | 0,00 | 0,00 | 0,00 |
| Investive Gebarung | | | | | | | | | | | |
| SU 33 | | | Summe Einzahlungen investive Gebarung | | | | | 0,00 | 0,00 | 0,00 | |
| SU 34 | | | Summe Auszahlungen investive Gebarung | | | | | 0,00 | 0,00 | 0,00 | |
| SA2 | | | Saldo (2) Geldfluss aus der Investiven Gebarung (33 – 34) | | | | | 0,00 | 0,00 | 0,00 | |
| SA3 | | | Saldo (3) Nettofinanzierungssaldo (Saldo 1 + Saldo 2) | | | | | 0,00 | 0,00 | 0,00 | |
| Finanzierungstätigkeit | | | | | | | | | | | |
| SU 35 | | | Summe Einzahlungen aus der Finanzierungstätigkeit | | | | | 0,00 | 0,00 | 0,00 | |
| SU 36 | | | Summe Auszahlungen aus der Finanzierungstätigkeit | | | | | 0,00 | 0,00 | 0,00 | |
| SA4 | | | Saldo (4) Geldfluss aus der Finanzierungstätigkeit (35 – 36) | | | | | 0,00 | 0,00 | 0,00 | |
| SA5 | | | Saldo (5) Geldfluss aus der voranschlagswirksamen Gebarung (Saldo 3 + Saldo 4) | | | | | 0,00 | 0,00 | 0,00 | |
| 98 Haushaltsausgleich | | | | | | | | | | | |
| 980 Verrechnung zwischen operativer Gebarung und Projekten | | | | | | | | | | | |
| 980000 Verrechnung zwischen operativer Gebarung und Projekten | | | | | | | | | | | |
| Operative Gebarung | | | | | | | | | | | |
| SU 21 / 31 | | | Summe Erträge / Einzahlungen operative Gebarung | | | 0,00 | 0,00 | 0,00 | 0,00 | 0,00 | 0,00 |
| 1/980000-799000 | | | Zuweisungen an Verrechnungsrücklagen zwischen operativer Gebarung und Projekten | 2225 | | | 636.600,00 | 200.500,00 | 436.100,00 | 0,00 | 0,00 |
| SU 22 / 32 | | | Summe Aufwendungen / Auszahlungen operative Gebarung | | | 636.600,00 | 200.500,00 | 436.100,00 | 0,00 | 0,00 | 0,00 |
| SA 0 / SA 1 | | | (0) Nettoergebnis (21 - 22) / (1) Geldfluss operative Gebarung (31 – 32) | | | -636.600,00 | -200.500,00 | -436.100,00 | 0,00 | 0,00 | 0,00 |

1. Nachtragsvoranschlag 2024

NVA Ergebnis- und Finanzierungsvoranschlag Detailnachweis

Gemeinde St. Pantaleon-Erla

| | MVAG | VC QU | Ergebnisvoranschlag | | | Finanzierungsvoranschlag | | | | |
|-------------------------------|------|--|---------------------|----|-------------------|--------------------------|-------------|-------------------|---------|--------|
| | | | EH | FH | VA 2024 inkl. NVA | VA 2024 | 1. NVA | VA 2024 inkl. NVA | VA 2024 | 1. NVA |
| SA01 | | Saldo (01) Haushaltsrücklagen (230 - 240) | | | 0,00 | 0,00 | 0,00 | 0,00 | 0,00 | 0,00 |
| SA00 | | Saldo (00) Nettoergebnis nach Haushaltsrücklagen (Saldo 0 + Saldo 01) | | | -636.600,00 | -200.500,00 | -436.100,00 | | | |
| Investive Gebarung | | | | | | | | | | |
| SU 33 | | Summe Einzahlungen investive Gebarung | | | | | | 0,00 | 0,00 | 0,00 |
| SU 34 | | Summe Auszahlungen investive Gebarung | | | | | | 0,00 | 0,00 | 0,00 |
| SA2 | | Saldo (2) Geldfluss aus der Investiven Gebarung (33 – 34) | | | | | | 0,00 | 0,00 | 0,00 |
| SA3 | | Saldo (3) Nettofinanzierungssaldo (Saldo 1 + Saldo 2) | | | | | | 0,00 | 0,00 | 0,00 |
| Finanzierungstätigkeit | | | | | | | | | | |
| SU 35 | | Summe Einzahlungen aus der Finanzierungstätigkeit | | | | | | 0,00 | 0,00 | 0,00 |
| SU 36 | | Summe Auszahlungen aus der Finanzierungstätigkeit | | | | | | 0,00 | 0,00 | 0,00 |
| SA4 | | Saldo (4) Geldfluss aus der Finanzierungstätigkeit (35 – 36) | | | | | | 0,00 | 0,00 | 0,00 |
| SA5 | | Saldo (5) Geldfluss aus der voranschlagswirksamen Gebarung (Saldo 3 + Saldo 4) | | | | | | 0,00 | 0,00 | 0,00 |

Haushaltspotenzial Excel

1. Nachtragsvoranschlag 2024

Haushaltspotential (aufbauend auf der Ergebnisrechnung)

Gemeinde St. Pantaleon-Erla

| MVAG | Mittelverwendungs- und -aufbringungsgruppen | Mittelaufbringung | Mittelverwendung | Saldo |
|-----------------------------------|--|---------------------|---------------------|-------|
| 211 | Erträge aus der operativen Verwaltungstätigkeit | 5.694.400,00 | | |
| 212 | Erträge aus Transfers | 1.475.800,00 | | |
| 213 | Finanzerträge | 2.300,00 | | |
| Summe Erträge (SU 21) | | 7.172.500,00 | | |
| 2117 | Nicht finanzierungswirksame operative Erträge (Auflösung von Rückstellungen und Aktivierte Eigenleistungen) | 0,00 | | |
| 2127 | Nicht finanzierungswirksamer Transferertrag (Auflösung von Investitionszuschüssen) | -145.000,00 | | |
| 2136 | Sonstige nicht finanzierungswirksame Finanzerträge (Auflösung von RS Bewertung von Beteiligungen und aktiven Finanzinstrumenten) | 0,00 | | |
| Nicht finanzwirksame Erträge | | -145.000,00 | | |
| Finanzwirksame Erträge | | 7.027.500,00 | | |
| 221 | Personalaufwand | | 1.115.200,00 | |
| 222 | Sachaufwand | | 2.703.400,00 | |
| 223 | Transferaufwand | | 2.496.100,00 | |
| 224 | Finanzaufwand | | 134.400,00 | |
| Summe Aufwendungen (SU 22) | | | 6.449.100,00 | |
| 2214 | Nicht finanzierungswirksamer Personalaufwand (Dotierung RS für Abfertigungen, Jubiläum u. nicht konsumierte Urlaube) | | 0,00 | |
| 2226 | Nicht finanzierungswirksamer Sachaufwand (inkl. Abschreibungen, Dotierung von RS Prozess, ausstehende Rechnungen) | | -686.800,00 | |
| 2237 | Nicht finanzierungswirksamer Transferaufwand (Dotierungen von RS f. Pensionen) | | 0,00 | |
| 2245 | Nicht finanzierungswirksamer Finanzaufwand (Wertberichtigungen zu Finanzinstrumenten, Aufwendungen aus der Bewertung von Beteiligungen) | | 0,00 | |
| Nicht finanzwirksame Aufwendungen | | | -686.800,00 | |
| Finanzwirksame Aufwendungen | | | 5.762.300,00 | |
| Finanzwirksames Ergebnis | | | | |

Nachtragsvoranschlag 2024

Gemeinde St. Pantaleon-Erla

Haushaltspotential (aufbauend auf der Ergebnisrechnung)

| MVAG | Mittelverwendungs- und -aufbringungsgruppen | Mittelaufbringung | Mittelverwendung | Saldo |
|---|--|---------------------|-------------------|-------|
| 332 | Einzahlungen aus der Rückzahlung von Darlehen sowie gewährten Vorschüssen (ohne 3325 mit Projektcode - Anzahlungen) | 0,00 | | |
| 1141 | Vorräte (- Veränderung) | 0,00 | | |
| 1142 | Gegebene Anzahlungen auf Vorräte (- Veränderung) | 0,00 | | |
| 1540 | Passive Rechnungsabgrenzung | 0,00 | | |
| | Einzahlungen der Kontengruppe 000-089, die keinem Projekt mit Projektcode 1 zugeordnet sind | 0,00 | | |
| | Einzahlungen der Kontengruppe 30, die keinem Projekt mit Projektcode 1 zugeordnet sind | 31.100,00 | | |
| | - Erträge der Kontogruppe 80 mit Projektcode 1 | 0,00 | | |
| 2301 | Entnahmen von Rücklagen endfälliger Darlehen (Kontengruppe 893) | 0,00 | | |
| Jährliche wiederkehrende Einzahlungen | | 31.100,00 | | |
| 36 | Auszahlungen aus der Finanzierungstätigkeit (ohne Projektcode 1) | | 301.500,00 | |
| 2401 | Zuweisung an Rücklagen endfälliger Darlehen (Kontengruppe 793) | | 0,00 | |
| 342 | Auszahlungen aus der Gewährung von Darlehen sowie gewährten Vorschüssen (ohne 3425 mit Projektcode - Anzahlungen) | | 0,00 | |
| 1141 | Vorräte (+ Veränderung) | | 0,00 | |
| 1142 | Gegebene Anzahlungen auf Vorräte (+ Veränderung) | | 0,00 | |
| 1170 | Aktive Rechnungsabgrenzung | | 0,00 | |
| | Auszahlungen (Investitionen) der Kontengruppe 000-083, die keinem Projekt mit Projektcode 1 zugeordnet sind | | 77.500,00 | |
| Jährliche wiederkehrende Auszahlungen | | | 379.000,00 | |
| | Kontengruppe 871, KT der Ergebnisrechnung, mit Projektcode (BZ) | -962.600,00 | | |
| Summe Kapitaltransfers der Ergebnisrechnung | | -962.600,00 | | |
| Jährliches Haushaltspotential | | | | |
| | Jährliches Haushaltspotential | -45.300,00 | | |
| | kumuliertes Haushaltspotential zum 31.12.2023 (Vorjahr) | 1.105.500,00 | | |
| Verfügbares Haushaltspotential | | 1.060.200,00 | | |

Nachtragsvoranschlag 2024

Gemeinde St. Pantaleon-Erla

Haushaltspotential (aufbauend auf der Ergebnisrechnung)

| MVAG | Mittelverwendungs- und -aufbringungsgruppen | Mittelaufbringung | Mittelverwendung | Saldo |
|--|---|---------------------|-------------------|---------------------|
| informativ | im verfügbaren Haushaltspotential enthaltene Bedarfszuweisungen zur Liquiditätssteigerung aus Kontogruppe 871, KT der Ergebnisrechnung ohne Projektcode | 0,00 | | |
| informativ | tatsächlicher Liquiditätsbedarf ohne Rücklagenauflösung (Abgang) | 1.060.200,00 | | |
| 2401 | Zuweisungen an Haushaltsrücklagen (Kontengruppe 794) | | 400,00 | |
| 2401 | Zuweisungen an Haushaltsrücklagen (Kontengruppe 795) | | 0,00 | |
| Jährliche Aufwände für Rücklagen | | | 400,00 | |
| 2301 | Entnahmen von Haushaltsrücklagen (Kontengruppe 894) | 30.400,00 | | |
| 2301 | Entnahmen von Haushaltsrücklagen (Kontengruppe 895) | 0,00 | | |
| Jährliche RL-Erträge f. Investitionen (finanzw.) | | | | 30.400,00 |
| Endbestand kumuliertes Haushaltspotential | | 1.090.600,00 | 400,00 | 1.090.200,00 |
| - Zuweisungen und Umbuchungen an investive Vorhaben | | | 636.600,00 | -636.600,00 |
| + Rückführungen und Umbuchungen von investiven Vorhaben | | 0,00 | | 0,00 |
| Endstand kumuliertes Haushaltspotential nach Berücksichtigung von Zuweisungen und Rückführungen investive Vorhaben | | 1.090.600,00 | 637.000,00 | 453.600,00 |

1. NVA Nachweis der Investitionstätigkeit

1. Nachtragsvoranschlag 2024

Nachweis der Investitionstätigkeit

Gemeinde St. Pantaleon-Erla

| Vorhaben | Vorhabensbezeichnung | RA Vorjahre | VA 2024 | Plan 2025 | Plan 2026 | Plan 2027 | Plan 2028 | Plan Gesamt (gerundet) |
|--------------------------------------|--|-------------|-------------------|-------------|-------------|-------------|-------------|---------------------------|
| Konto | Bezeichnung | | | | | | | |
| 1002621 | Photovoltaik Sportplatz (2024 bis 2024) | | | | | | | |
| | Auszahlungen - Investitionen - Mittelverwendung | 0,00 | 150.000,00 | 0,00 | 0,00 | 0,00 | 0,00 | 150.000,00 |
| | Anschaffungs- oder Herstellungskosten | 0,00 | 150.000,00 | 0,00 | 0,00 | 0,00 | 0,00 | 150.000,00 |
| 5/262100-010000 | Gebäude und Bauten | 0,00 | 150.000,00 | | | | | 150.000,00 |
| | Einzahlungen - Finanzierung - Mittelaufbringung | 0,00 | 150.000,00 | 0,00 | 0,00 | 0,00 | 0,00 | 150.000,00 |
| | Mittel aus Geldfluss aus der operativen Gebarung | 0,00 | 75.000,00 | 0,00 | 0,00 | 0,00 | 0,00 | 75.000,00 |
| 6/262100+899000 | Entnahmen aus Verrechnungsrücklagen zwischen operativer Gebarung und Projekten | 0,00 | 75.000,00 | | | | | 75.000,00 |
| | Bedarfszuweisungen/KTZ | 0,00 | 0,00 | 0,00 | 0,00 | 0,00 | 0,00 | 0,00 |
| | Haushaltsrücklagen/Zahlungsmittelreserven | 0,00 | 0,00 | 0,00 | 0,00 | 0,00 | 0,00 | 0,00 |
| | Sonstige Kapitaltransfers und Subventionen | 0,00 | 75.000,00 | 0,00 | 0,00 | 0,00 | 0,00 | 75.000,00 |
| 6/262100+300000 | Förderung KIP Bund | 0,00 | 75.000,00 | | | | | 75.000,00 |
| | Darlehen/Innere Darlehen | 0,00 | 0,00 | 0,00 | 0,00 | 0,00 | 0,00 | 0,00 |
| | Finanzierungsleasing | 0,00 | 0,00 | 0,00 | 0,00 | 0,00 | 0,00 | 0,00 |
| | Veräußerung langfristiges Vermögen und sonstiges | 0,00 | 0,00 | 0,00 | 0,00 | 0,00 | 0,00 | 0,00 |
| Finanzierungsergebnis 1002621 | | 0,00 | 0,00 | 0,00 | 0,00 | 0,00 | 0,00 | 0,00 |
| | <i>inklusive Vorjahre (gerundet)</i> | | 0,00 | 0,00 | 0,00 | 0,00 | 0,00 | |

1. Nachtragsvoranschlag 2024

Nachweis der Investitionstätigkeit

Gemeinde St. Pantaleon-Erla

| Vorhaben | Vorhabensbezeichnung | RA Vorjahre | VA 2024 | Plan 2025 | Plan 2026 | Plan 2027 | Plan 2028 | Plan Gesamt (gerundet) |
|--------------------------------------|--|-------------|------------------|-------------|-------------|-------------|-------------|---------------------------|
| Konto | Bezeichnung | | | | | | | |
| 1003211 | Photovoltaik Musikhaus Erla (2024 bis 2024) | | | | | | | |
| | Auszahlungen - Investitionen - Mittelverwendung | 0,00 | 50.000,00 | 0,00 | 0,00 | 0,00 | 0,00 | 50.000,00 |
| | Anschaffungs- oder Herstellungskosten | 0,00 | 50.000,00 | 0,00 | 0,00 | 0,00 | 0,00 | 50.000,00 |
| 5/321100-010000 | Gebäude und Bauten | 0,00 | 50.000,00 | | | | | 50.000,00 |
| | Einzahlungen - Finanzierung - Mittelaufbringung | 0,00 | 50.000,00 | 0,00 | 0,00 | 0,00 | 0,00 | 50.000,00 |
| | Mittel aus Geldfluss aus der operativen Gebarung | 0,00 | 25.000,00 | 0,00 | 0,00 | 0,00 | 0,00 | 25.000,00 |
| 6/321100+899000 | Entnahmen aus Verrechnungsrücklagen zwischen operativer Gebarung und Projekten | 0,00 | 25.000,00 | | | | | 25.000,00 |
| | Bedarfszuweisungen/KTZ | 0,00 | 0,00 | 0,00 | 0,00 | 0,00 | 0,00 | 0,00 |
| | Haushaltsrücklagen/Zahlungsmittelreserven | 0,00 | 0,00 | 0,00 | 0,00 | 0,00 | 0,00 | 0,00 |
| | Sonstige Kapitaltransfers und Subventionen | 0,00 | 25.000,00 | 0,00 | 0,00 | 0,00 | 0,00 | 25.000,00 |
| 6/321100+300000 | Förderung KIP Bund | 0,00 | 25.000,00 | | | | | 25.000,00 |
| | Darlehen/Innere Darlehen | 0,00 | 0,00 | 0,00 | 0,00 | 0,00 | 0,00 | 0,00 |
| | Finanzierungsleasing | 0,00 | 0,00 | 0,00 | 0,00 | 0,00 | 0,00 | 0,00 |
| | Veräußerung langfristiges Vermögen und sonstiges | 0,00 | 0,00 | 0,00 | 0,00 | 0,00 | 0,00 | 0,00 |
| Finanzierungsergebnis 1003211 | | 0,00 | 0,00 | 0,00 | 0,00 | 0,00 | 0,00 | 0,00 |
| | <i>inklusive Vorjahre (gerundet)</i> | | 0,00 | 0,00 | 0,00 | 0,00 | 0,00 | |

1. Nachtragsvoranschlag 2024

Nachweis der Investitionstätigkeit

Gemeinde St. Pantaleon-Erla

| Vorhaben | Vorhabensbezeichnung | | RA Vorjahre | VA 2024 | Plan 2025 | Plan 2026 | Plan 2027 | Plan 2028 | Plan Gesamt (gerundet) |
|--------------------------------------|---|--|--------------------------------------|------------------|-------------|-------------|-------------|-------------|---------------------------|
| Konto | Bezeichnung | | | | | | | | |
| 1002111 | Volksschule Container (2023 bis 2099) | | | | | | | | |
| | Auszahlungen - Investitionen - Mittelverwendung | | 88.418,04 | 17.000,00 | 0,00 | 0,00 | 0,00 | 0,00 | 105.400,00 |
| | Anschaffungs- oder Herstellungskosten | | 88.418,04 | 17.000,00 | 0,00 | 0,00 | 0,00 | 0,00 | 105.400,00 |
| 5/211100-010000 | Gebäude und Bauten | | 88.418,04 | 17.000,00 | 0,00 | 0,00 | 0,00 | 0,00 | 105.400,00 |
| | Einzahlungen - Finanzierung - Mittelaufbringung | | 88.418,04 | 17.000,00 | 0,00 | 0,00 | 0,00 | 0,00 | 105.400,00 |
| | Mittel aus Geldfluss aus der operativen Gebarung | | 88.418,04 | 17.000,00 | 0,00 | 0,00 | 0,00 | 0,00 | 105.400,00 |
| 6/211100+829910 | Zuführung | | 88.418,04 | 0,00 | 0,00 | 0,00 | 0,00 | 0,00 | 88.400,00 |
| 6/211100+899000 | Entnahmen aus Verrechnungsrücklagen zwischen operativer Gebarung und Projekten | | 0,00 | 17.000,00 | 0,00 | 0,00 | 0,00 | 0,00 | 17.000,00 |
| | Bedarfszuweisungen/KTZ | | 0,00 | 0,00 | 0,00 | 0,00 | 0,00 | 0,00 | 0,00 |
| | Haushaltsrücklagen/Zahlungsmittelreserven | | 0,00 | 0,00 | 0,00 | 0,00 | 0,00 | 0,00 | 0,00 |
| | Sonstige Kapitaltransfers und Subventionen | | 0,00 | 0,00 | 0,00 | 0,00 | 0,00 | 0,00 | 0,00 |
| | Darlehen/Innere Darlehen | | 0,00 | 0,00 | 0,00 | 0,00 | 0,00 | 0,00 | 0,00 |
| | Finanzierungsleasing | | 0,00 | 0,00 | 0,00 | 0,00 | 0,00 | 0,00 | 0,00 |
| | Veräußerung langfristiges Vermögen und sonstiges | | 0,00 | 0,00 | 0,00 | 0,00 | 0,00 | 0,00 | 0,00 |
| Finanzierungsergebnis 1002111 | | | 0,00 | 0,00 | 0,00 | 0,00 | 0,00 | 0,00 | 0,00 |
| | | | <i>inklusive Vorjahre (gerundet)</i> | 0,00 | 0,00 | 0,00 | 0,00 | 0,00 | |

1. Nachtragsvoranschlag 2024

Nachweis der Investitionstätigkeit

Gemeinde St. Pantaleon-Erla

| Vorhaben | Vorhabensbezeichnung | RA Vorjahre | VA 2024 | Plan 2025 | Plan 2026 | Plan 2027 | Plan 2028 | Plan Gesamt (gerundet) |
|--------------------------------------|--|-------------|--------------------------------------|-------------|-------------|-------------|-------------|---------------------------|
| Konto | Bezeichnung | | | | | | | |
| 1002401 | Erweit. Kindergarten St. Pantaleon (2008 bis 2099) | | | | | | | |
| | Auszahlungen - Investitionen - Mittelverwendung | 0,00 | 2.100.000,00 | 0,00 | 0,00 | 0,00 | 0,00 | 2.100.000,00 |
| | Anschaffungs- oder Herstellungskosten | 0,00 | 2.100.000,00 | 0,00 | 0,00 | 0,00 | 0,00 | 2.100.000,00 |
| 5/240100-010000 | Erweiterung Kindergarten | 0,00 | 2.100.000,00 | 0,00 | 0,00 | 0,00 | 0,00 | 2.100.000,00 |
| | Einzahlungen - Finanzierung - Mittelaufbringung | 0,00 | 2.100.000,00 | 0,00 | 0,00 | 0,00 | 0,00 | 2.100.000,00 |
| | Mittel aus Geldfluss aus der operativen Gebarung | 0,00 | 100.000,00 | 0,00 | 0,00 | 0,00 | 0,00 | 100.000,00 |
| 6/240100+899000 | Entnahmen aus Verrechnungsrücklagen zwischen operativer Gebarung und Projekten | 0,00 | 100.000,00 | 0,00 | 0,00 | 0,00 | 0,00 | 100.000,00 |
| | Bedarfszuweisungen/KTZ | 0,00 | 0,00 | 0,00 | 0,00 | 0,00 | 0,00 | 0,00 |
| | Haushaltsrücklagen/Zahlungsmittelreserven | 0,00 | 0,00 | 0,00 | 0,00 | 0,00 | 0,00 | 0,00 |
| | Sonstige Kapitaltransfers und Subventionen | 0,00 | 488.300,00 | 0,00 | 0,00 | 0,00 | 0,00 | 488.300,00 |
| 6/240100+300000 | Förderung KIP Bund | 0,00 | 113.300,00 | 0,00 | 0,00 | 0,00 | 0,00 | 113.300,00 |
| 6/240100+300100 | Kapitaltransfers von Bund, Bundesfonds und Bundeskammern | 0,00 | 375.000,00 | 0,00 | 0,00 | 0,00 | 0,00 | 375.000,00 |
| | Darlehen/Innere Darlehen | 0,00 | 1.511.700,00 | 0,00 | 0,00 | 0,00 | 0,00 | 1.511.700,00 |
| 30000/39 | Erweiterung Kindergarten St. Pantaleon | 0,00 | 1.511.700,00 | 0,00 | 0,00 | 0,00 | 0,00 | 1.511.700,00 |
| | Finanzierungsleasing | 0,00 | 0,00 | 0,00 | 0,00 | 0,00 | 0,00 | 0,00 |
| | Veräußerung langfristiges Vermögen und sonstiges | 0,00 | 0,00 | 0,00 | 0,00 | 0,00 | 0,00 | 0,00 |
| Finanzierungsergebnis 1002401 | | 0,00 | 0,00 | 0,00 | 0,00 | 0,00 | 0,00 | 0,00 |
| | | | <i>inklusive Vorjahre (gerundet)</i> | 0,00 | 0,00 | 0,00 | 0,00 | |

1. Nachtragsvoranschlag 2024

Nachweis der Investitionstätigkeit

Gemeinde St. Pantaleon-Erla

| Vorhaben | Vorhabensbezeichnung | RA Vorjahre | VA 2024 | Plan 2025 | Plan 2026 | Plan 2027 | Plan 2028 | Plan Gesamt (gerundet) |
|--------------------------------------|--|-------------|------------------|-------------|-------------|-------------|-------------|---------------------------|
| Konto | Bezeichnung | | | | | | | |
| 1003900 | Instandsetzung Pfarrhof Erla (2024 bis 2024) | | | | | | | |
| | Auszahlungen - Investitionen - Mittelverwendung | 0,00 | 42.800,00 | 0,00 | 0,00 | 0,00 | 0,00 | 42.800,00 |
| | Anschaffungs- oder Herstellungskosten | 0,00 | 42.800,00 | 0,00 | 0,00 | 0,00 | 0,00 | 42.800,00 |
| 5/390000-010000 | Instandsetzung Pfarrhof Erla | 0,00 | 42.800,00 | | | | | 42.800,00 |
| | Einzahlungen - Finanzierung - Mittelaufbringung | 0,00 | 42.800,00 | 0,00 | 0,00 | 0,00 | 0,00 | 42.800,00 |
| | Mittel aus Geldfluss aus der operativen Gebarung | 0,00 | 22.800,00 | 0,00 | 0,00 | 0,00 | 0,00 | 22.800,00 |
| 6/390000+899000 | Entnahmen aus Verrechnungsrücklagen zwischen operativer Gebarung und Projekten | 0,00 | 22.800,00 | | | | | 22.800,00 |
| | Bedarfszuweisungen/KTZ | 0,00 | 20.000,00 | 0,00 | 0,00 | 0,00 | 0,00 | 20.000,00 |
| 6/390000+301000 | Förderung Dorferneuerung | 0,00 | 20.000,00 | | | | | 20.000,00 |
| | Haushaltsrücklagen/Zahlungsmittelreserven | 0,00 | 0,00 | 0,00 | 0,00 | 0,00 | 0,00 | 0,00 |
| | Sonstige Kapitaltransfers und Subventionen | 0,00 | 0,00 | 0,00 | 0,00 | 0,00 | 0,00 | 0,00 |
| | Darlehen/Innere Darlehen | 0,00 | 0,00 | 0,00 | 0,00 | 0,00 | 0,00 | 0,00 |
| | Finanzierungsleasing | 0,00 | 0,00 | 0,00 | 0,00 | 0,00 | 0,00 | 0,00 |
| | Veräußerung langfristiges Vermögen und sonstiges | 0,00 | 0,00 | 0,00 | 0,00 | 0,00 | 0,00 | 0,00 |
| Finanzierungsergebnis 1003900 | | 0,00 | 0,00 | 0,00 | 0,00 | 0,00 | 0,00 | 0,00 |
| | <i>inklusive Vorjahre (gerundet)</i> | | 0,00 | 0,00 | 0,00 | 0,00 | 0,00 | |

1. Nachtragsvoranschlag 2024

Nachweis der Investitionstätigkeit

Gemeinde St. Pantaleon-Erla

| Vorhaben | Vorhabensbezeichnung | | RA Vorjahre | VA 2024 | Plan 2025 | Plan 2026 | Plan 2027 | Plan 2028 | Plan Gesamt (gerundet) |
|--------------------------------------|--|--|--------------------------------------|--------------------|-------------------|-------------------|-------------------|-------------------|---------------------------|
| Konto | Bezeichnung | | | | | | | | |
| 1006120 | Straßenbau (1990 bis 2099) | | | | | | | | |
| | Auszahlungen - Investitionen - Mittelverwendung | | 1.051.117,15 | 592.600,00 | 120.000,00 | 120.000,00 | 120.000,00 | 120.000,00 | 2.123.700,00 |
| | Anschaffungs- oder Herstellungskosten | | 1.051.117,15 | 592.600,00 | 120.000,00 | 120.000,00 | 120.000,00 | 120.000,00 | 2.123.700,00 |
| 5/612000-002000 | Gemeindestrassenbau | | 1.051.117,15 | 592.600,00 | 120.000,00 | 120.000,00 | 120.000,00 | 120.000,00 | 2.123.700,00 |
| | Einzahlungen - Finanzierung - Mittelaufbringung | | 1.253.708,50 | 390.000,00 | 120.000,00 | 120.000,00 | 120.000,00 | 120.000,00 | 2.123.700,00 |
| | Mittel aus Geldfluss aus der operativen Gebarung | | 336.631,41 | 349.700,00 | 120.000,00 | 120.000,00 | 0,00 | 0,00 | 926.300,00 |
| 6/612000+829910 | Zuführung | | 336.631,41 | 0,00 | 0,00 | 0,00 | 0,00 | 0,00 | 336.600,00 |
| 6/612000+899000 | Entnahmen aus Verrechnungsrücklagen zwischen operativer Gebarung und Projekten | | 0,00 | 349.700,00 | 120.000,00 | 120.000,00 | 0,00 | 0,00 | 589.700,00 |
| | Bedarfszuweisungen/KTZ | | 830.000,00 | 0,00 | 0,00 | 0,00 | 120.000,00 | 120.000,00 | 1.070.000,00 |
| 6/612000+301000 | Kapitaltransfers von Ländern, Landesfonds und Landeskammern | | 60.000,00 | 0,00 | 0,00 | 0,00 | 0,00 | 0,00 | 60.000,00 |
| 6/612000+871000 | Kapitaltransfers aus Gemeinde-Bedarfszuweisungsmittel | | 770.000,00 | 0,00 | 0,00 | 0,00 | 120.000,00 | 120.000,00 | 1.010.000,00 |
| | Haushaltsrücklagen/Zahlungsmittelreserven | | 0,00 | 40.300,00 | 0,00 | 0,00 | 0,00 | 0,00 | 40.300,00 |
| 6/612000+894001 | Entnahmen von zweckgebundenen Haushaltsrücklagen | | 0,00 | 40.300,00 | 0,00 | 0,00 | 0,00 | 0,00 | 40.300,00 |
| | Sonstige Kapitaltransfers und Subventionen | | 87.077,09 | 0,00 | 0,00 | 0,00 | 0,00 | 0,00 | 87.100,00 |
| 6/612000+300000 | Förderung KIP Bund | | 87.077,09 | 0,00 | 0,00 | 0,00 | 0,00 | 0,00 | 87.100,00 |
| | Darlehen/Innere Darlehen | | 0,00 | 0,00 | 0,00 | 0,00 | 0,00 | 0,00 | 0,00 |
| | Finanzierungsleasing | | 0,00 | 0,00 | 0,00 | 0,00 | 0,00 | 0,00 | 0,00 |
| | Veräußerung langfristiges Vermögen und sonstiges | | 0,00 | 0,00 | 0,00 | 0,00 | 0,00 | 0,00 | 0,00 |
| Finanzierungsergebnis 1006120 | | | 202.591,35 | -202.600,00 | 0,00 | 0,00 | 0,00 | 0,00 | 0,00 |
| | | | <i>inklusive Vorjahre (gerundet)</i> | 0,00 | 0,00 | 0,00 | 0,00 | 0,00 | |

1. Nachtragsvoranschlag 2024

Nachweis der Investitionstätigkeit

Gemeinde St. Pantaleon-Erla

| Vorhaben | Vorhabensbezeichnung | RA Vorjahre | VA 2024 | Plan 2025 | Plan 2026 | Plan 2027 | Plan 2028 | Plan Gesamt (gerundet) |
|--------------------------------------|---|---------------------|-------------------|-------------|-------------|-------------|-------------|---------------------------|
| Konto | Bezeichnung | | | | | | | |
| 1006390 | Hochwasserschutz (1990 bis 2099) | | | | | | | |
| | Auszahlungen - Investitionen - Mittelverwendung | 2.336.343,99 | 36.900,00 | 0,00 | 0,00 | 0,00 | 0,00 | 2.373.200,00 |
| | Anschaffungs- oder Herstellungskosten | 2.336.343,99 | 36.900,00 | 0,00 | 0,00 | 0,00 | 0,00 | 2.373.200,00 |
| 5/639000-006000 | Hochwasserschutz | 665.849,58 | 36.900,00 | 0,00 | 0,00 | 0,00 | 0,00 | 702.700,00 |
| 5/639000-346000 | Sondertilgung DHWS | 510.400,00 | 0,00 | 0,00 | 0,00 | 0,00 | 0,00 | 510.400,00 |
| 5/639000-346100 | Tilgung wegen Umschuldung | 1.160.094,41 | 0,00 | 0,00 | 0,00 | 0,00 | 0,00 | 1.160.100,00 |
| | Einzahlungen - Finanzierung - Mittelaufbringung | 2.373.255,73 | 0,00 | 0,00 | 0,00 | 0,00 | 0,00 | 2.373.300,00 |
| | Mittel aus Geldfluss aus der operativen Gebarung | 376.591,14 | 0,00 | 0,00 | 0,00 | 0,00 | 0,00 | 376.600,00 |
| 5/639000-729910 | Sonstige Aufwendungen - Zuführungen | -52.271,39 | 0,00 | 0,00 | 0,00 | 0,00 | 0,00 | -52.300,00 |
| 6/639000+829960 | Sonstige Einnahmen-Übernahme 2019 | 428.862,53 | 0,00 | 0,00 | 0,00 | 0,00 | 0,00 | 428.900,00 |
| | Bedarfszuweisungen/KTZ | 502.892,79 | 0,00 | 0,00 | 0,00 | 0,00 | 0,00 | 502.900,00 |
| 6/639000+301000 | Kapitaltransfers von Ländern, Landesfonds und Landeskammern | 502.892,79 | 0,00 | 0,00 | 0,00 | 0,00 | 0,00 | 502.900,00 |
| | Haushaltsrücklagen/Zahlungsmittelreserven | 333.771,80 | 0,00 | 0,00 | 0,00 | 0,00 | 0,00 | 333.800,00 |
| 6/639000+894001 | Entnahmen von zweckgebundenen Haushaltsrücklagen | 333.771,80 | 0,00 | 0,00 | 0,00 | 0,00 | 0,00 | 333.800,00 |
| | Sonstige Kapitaltransfers und Subventionen | 0,00 | 0,00 | 0,00 | 0,00 | 0,00 | 0,00 | 0,00 |
| | Darlehen/Innere Darlehen | 1.160.000,00 | 0,00 | 0,00 | 0,00 | 0,00 | 0,00 | 1.160.000,00 |
| 30021/35 | Donauhochwasserschutzdamm | 1.160.000,00 | 0,00 | 0,00 | 0,00 | 0,00 | 0,00 | 1.160.000,00 |
| | Finanzierungsleasing | 0,00 | 0,00 | 0,00 | 0,00 | 0,00 | 0,00 | 0,00 |
| | Veräußerung langfristiges Vermögen und sonstiges | 0,00 | 0,00 | 0,00 | 0,00 | 0,00 | 0,00 | 0,00 |
| Finanzierungsergebnis 1006390 | | 36.911,74 | -36.900,00 | 0,00 | 0,00 | 0,00 | 0,00 | 0,00 |
| | <i>inklusive Vorjahre (gerundet)</i> | | 0,00 | 0,00 | 0,00 | 0,00 | 0,00 | |

1. Nachtragsvoranschlag 2024

Nachweis der Investitionstätigkeit

Gemeinde St. Pantaleon-Erla

| Vorhaben | Vorhabensbezeichnung | | RA Vorjahre | VA 2024 | Plan 2025 | Plan 2026 | Plan 2027 | Plan 2028 | Plan Gesamt (gerundet) |
|--------------------------------------|---|--------------------------------------|------------------|------------------|-------------|-------------|-------------|-------------|---------------------------|
| Konto | Bezeichnung | | | | | | | | |
| 1007100 | Güterwegerhaltung (2023 bis 2099) | | | | | | | | |
| | Auszahlungen - Investitionen - Mittelverwendung | | 18.426,65 | 15.000,00 | 0,00 | 0,00 | 0,00 | 0,00 | 33.400,00 |
| | Anschaffungs- oder Herstellungskosten | | 18.426,65 | 15.000,00 | 0,00 | 0,00 | 0,00 | 0,00 | 33.400,00 |
| 5/710000-002000 | Güterwege | | 18.426,65 | 15.000,00 | 0,00 | 0,00 | 0,00 | 0,00 | 33.400,00 |
| | Einzahlungen - Finanzierung - Mittelaufbringung | | 18.426,65 | 15.000,00 | 0,00 | 0,00 | 0,00 | 0,00 | 33.400,00 |
| | Mittel aus Geldfluss aus der operativen Gebarung | | 13.176,65 | 9.800,00 | 0,00 | 0,00 | 0,00 | 0,00 | 23.000,00 |
| 6/710000+829910 | Zuführung | | 13.176,65 | 0,00 | 0,00 | 0,00 | 0,00 | 0,00 | 13.200,00 |
| 6/710000+899000 | Entnahmen aus Verrechnungsrücklagen zwischen operativer Gebarung und Projekten | | 0,00 | 9.800,00 | 0,00 | 0,00 | 0,00 | 0,00 | 9.800,00 |
| | Bedarfszuweisungen/KTZ | | 5.250,00 | 5.200,00 | 0,00 | 0,00 | 0,00 | 0,00 | 10.500,00 |
| 6/710000+301000 | Beitrag Güterwege | | 2.625,00 | 2.600,00 | 0,00 | 0,00 | 0,00 | 0,00 | 5.200,00 |
| 6/710000+871000 | Förderung Land Güterwege | | 2.625,00 | 2.600,00 | 0,00 | 0,00 | 0,00 | 0,00 | 5.200,00 |
| | Haushaltsrücklagen/Zahlungsmittelreserven | | 0,00 | 0,00 | 0,00 | 0,00 | 0,00 | 0,00 | 0,00 |
| | Sonstige Kapitaltransfers und Subventionen | | 0,00 | 0,00 | 0,00 | 0,00 | 0,00 | 0,00 | 0,00 |
| | Darlehen/Innere Darlehen | | 0,00 | 0,00 | 0,00 | 0,00 | 0,00 | 0,00 | 0,00 |
| | Finanzierungsleasing | | 0,00 | 0,00 | 0,00 | 0,00 | 0,00 | 0,00 | 0,00 |
| | Veräußerung langfristiges Vermögen und sonstiges | | 0,00 | 0,00 | 0,00 | 0,00 | 0,00 | 0,00 | 0,00 |
| Finanzierungsergebnis 1007100 | | | 0,00 | 0,00 | 0,00 | 0,00 | 0,00 | 0,00 | 0,00 |
| | | <i>inklusive Vorjahre (gerundet)</i> | | 0,00 | 0,00 | 0,00 | 0,00 | 0,00 | |

1. Nachtragsvoranschlag 2024

Nachweis der Investitionstätigkeit

Gemeinde St. Pantaleon-Erla

| Vorhaben | Vorhabensbezeichnung | | RA Vorjahre | VA 2024 | Plan 2025 | Plan 2026 | Plan 2027 | Plan 2028 | Plan Gesamt (gerundet) |
|--------------------------------------|---|--|--------------------------------------|------------------|-------------|-------------|-------------|-------------|---------------------------|
| Konto | Bezeichnung | | | | | | | | |
| 1008160 | LED-Umstellung (2011 bis 2099) | | | | | | | | |
| | Auszahlungen - Investitionen - Mittelverwendung | | 89.756,69 | 76.600,00 | 0,00 | 0,00 | 0,00 | 0,00 | 166.400,00 |
| | Anschaffungs- oder Herstellungskosten | | 89.756,69 | 76.600,00 | 0,00 | 0,00 | 0,00 | 0,00 | 166.400,00 |
| 5/816000-006000 | LED-Umstellung | | 89.756,69 | 76.600,00 | 0,00 | 0,00 | 0,00 | 0,00 | 166.400,00 |
| | Einzahlungen - Finanzierung - Mittelaufbringung | | 89.756,69 | 76.600,00 | 0,00 | 0,00 | 0,00 | 0,00 | 166.400,00 |
| | Mittel aus Geldfluss aus der operativen Gebarung | | 48.730,69 | 37.300,00 | 0,00 | 0,00 | 0,00 | 0,00 | 86.000,00 |
| 6/816000+829910 | Zuführung | | 48.730,69 | 0,00 | 0,00 | 0,00 | 0,00 | 0,00 | 48.700,00 |
| 6/816000+899000 | Entnahmen aus Verrechnungsrücklagen zwischen operativer Gebarung und Projekten | | 0,00 | 37.300,00 | 0,00 | 0,00 | 0,00 | 0,00 | 37.300,00 |
| | Bedarfszuweisungen/KTZ | | 0,00 | 0,00 | 0,00 | 0,00 | 0,00 | 0,00 | 0,00 |
| | Haushaltsrücklagen/Zahlungsmittelreserven | | 0,00 | 0,00 | 0,00 | 0,00 | 0,00 | 0,00 | 0,00 |
| | Sonstige Kapitaltransfers und Subventionen | | 41.026,00 | 39.300,00 | 0,00 | 0,00 | 0,00 | 0,00 | 80.300,00 |
| 6/816000+300000 | Förderung Bund | | 41.026,00 | 1.000,00 | 0,00 | 0,00 | 0,00 | 0,00 | 42.000,00 |
| 6/816000+300100 | Förderung KIP Bund | | 0,00 | 38.300,00 | 0,00 | 0,00 | 0,00 | 0,00 | 38.300,00 |
| | Darlehen/Innere Darlehen | | 0,00 | 0,00 | 0,00 | 0,00 | 0,00 | 0,00 | 0,00 |
| | Finanzierungsleasing | | 0,00 | 0,00 | 0,00 | 0,00 | 0,00 | 0,00 | 0,00 |
| | Veräußerung langfristiges Vermögen und sonstiges | | 0,00 | 0,00 | 0,00 | 0,00 | 0,00 | 0,00 | 0,00 |
| Finanzierungsergebnis 1008160 | | | 0,00 | 0,00 | 0,00 | 0,00 | 0,00 | 0,00 | 0,00 |
| | | | <i>inklusive Vorjahre (gerundet)</i> | 0,00 | 0,00 | 0,00 | 0,00 | 0,00 | |

1. Nachtragsvoranschlag 2024

Nachweis der Investitionstätigkeit

Gemeinde St. Pantaleon-Erla

| Vorhaben | Vorhabensbezeichnung | RA Vorjahre | VA 2024 | Plan 2025 | Plan 2026 | Plan 2027 | Plan 2028 | Plan Gesamt (gerundet) |
|--------------------------------------|---|-------------------|-------------------|------------------|-------------|-------------|-------------|---------------------------|
| Konto | Bezeichnung | | | | | | | |
| 1008500 | Wasserleitung (1990 bis 2099) | | | | | | | |
| | Auszahlungen - Investitionen - Mittelverwendung | 138.246,12 | 96.000,00 | 15.000,00 | 0,00 | 0,00 | 0,00 | 249.200,00 |
| | Anschaffungs- oder Herstellungskosten | 138.246,12 | 96.000,00 | 15.000,00 | 0,00 | 0,00 | 0,00 | 249.200,00 |
| 5/850000-004000 | Wasserversorgung | 22.246,10 | 96.000,00 | 15.000,00 | 0,00 | 0,00 | 0,00 | 133.200,00 |
| 5/850000-006000 | Erweiterung WVA | 13.000,02 | 0,00 | 0,00 | 0,00 | 0,00 | 0,00 | 13.000,00 |
| 5/850000-346000 | Investitionsdarlehen von Finanzunternehmen | 98.040,00 | 0,00 | 0,00 | 0,00 | 0,00 | 0,00 | 98.000,00 |
| 5/850000-346100 | Tilgung UB aufgrund Umschuldung | 4.960,00 | 0,00 | 0,00 | 0,00 | 0,00 | 0,00 | 5.000,00 |
| | Einzahlungen - Finanzierung - Mittelaufbringung | 212.230,77 | 31.000,00 | 6.000,00 | 0,00 | 0,00 | 0,00 | 249.200,00 |
| | Mittel aus Geldfluss aus der operativen Gebarung | -72.874,13 | 0,00 | 0,00 | 0,00 | 0,00 | 0,00 | -72.900,00 |
| 5/850000-729910 | Zuführung | -96.544,16 | 0,00 | 0,00 | 0,00 | 0,00 | 0,00 | -96.500,00 |
| 6/850000+829910 | Rückführung | 10.670,01 | 0,00 | 0,00 | 0,00 | 0,00 | 0,00 | 10.700,00 |
| 6/850000+829960 | Sonstige Einnahmen-Übertrag 2019 | 13.000,02 | 0,00 | 0,00 | 0,00 | 0,00 | 0,00 | 13.000,00 |
| | Bedarfszuweisungen/KTZ | 178.226,00 | 6.000,00 | 6.000,00 | 0,00 | 0,00 | 0,00 | 190.200,00 |
| 6/850000+301000 | Kapitaltransfers von Ländern, Landesfonds und Landeskammern | 0,00 | 6.000,00 | 6.000,00 | 0,00 | 0,00 | 0,00 | 12.000,00 |
| 2/850000+301000 | Kapitaltransfers von Ländern, Landesfonds und Landeskammern | 178.226,00 | 0,00 | 0,00 | 0,00 | 0,00 | 0,00 | 178.200,00 |
| | Haushaltsrücklagen/Zahlungsmittelreserven | 0,00 | 0,00 | 0,00 | 0,00 | 0,00 | 0,00 | 0,00 |
| | Sonstige Kapitaltransfers und Subventionen | 3.878,90 | 25.000,00 | 0,00 | 0,00 | 0,00 | 0,00 | 28.900,00 |
| 6/850000+300000 | Förderung KIP Bund | 2.885,30 | 25.000,00 | 0,00 | 0,00 | 0,00 | 0,00 | 27.900,00 |
| 2/850000+300000 | Kapitaltransfers von Bund, Bundesfonds und Bundeskammern | 993,60 | 0,00 | 0,00 | 0,00 | 0,00 | 0,00 | 1.000,00 |
| | Darlehen/Innere Darlehen | 103.000,00 | 0,00 | 0,00 | 0,00 | 0,00 | 0,00 | 103.000,00 |
| 30005/33 | Umschuldung Zwischenfinanzierung WVA-Förderungen | 103.000,00 | 0,00 | 0,00 | 0,00 | 0,00 | 0,00 | 103.000,00 |
| | Finanzierungsleasing | 0,00 | 0,00 | 0,00 | 0,00 | 0,00 | 0,00 | 0,00 |
| | Veräußerung langfristiges Vermögen und sonstiges | 0,00 | 0,00 | 0,00 | 0,00 | 0,00 | 0,00 | 0,00 |
| Finanzierungsergebnis 1008500 | | 73.984,65 | -65.000,00 | -9.000,00 | 0,00 | 0,00 | 0,00 | 0,00 |
| | <i>inklusive Vorjahre (gerundet)</i> | | 9.000,00 | 0,00 | 0,00 | 0,00 | 0,00 | |

1. Nachtragsvoranschlag 2024

Nachweis der Investitionstätigkeit

Gemeinde St. Pantaleon-Erla

| Vorhaben | Vorhabensbezeichnung | RA Vorjahre | VA 2024 | Plan 2025 | Plan 2026 | Plan 2027 | Plan 2028 | Plan Gesamt (gerundet) |
|----------------|---|------------------|------------------|-------------|-------------|-------------|-------------|---------------------------|
| Konto | Bezeichnung | | | | | | | |
| 1008501 | WVA Pyburg Ringschluss Mauthausnerstraße - Holzweg (2022 bis 2024) | | | | | | | |
| | Geplante Gesamtkosten: | 65.000,00 | | | | | | |
| | Erläuterungen zum Vorhaben: | | | | | | | |
| | Ringschluss Mauthausnerstraße-Holzweg | | | | | | | |
| | Auszahlungen - Investitionen - Mittelverwendung | 42.550,58 | 5.500,00 | 0,00 | 0,00 | 0,00 | 0,00 | 48.100,00 |
| | Anschaffungs- oder Herstellungskosten | 42.550,58 | 5.500,00 | 0,00 | 0,00 | 0,00 | 0,00 | 48.100,00 |
| | 5/850100-004000 Ringschluss Mauthausnerstraße - Holzweg | 42.550,58 | 5.500,00 | | | | | 48.100,00 |
| | Einzahlungen - Finanzierung - Mittelaufbringung | 48.008,24 | 0,00 | 0,00 | 0,00 | 0,00 | 0,00 | 48.000,00 |
| | Mittel aus Geldfluss aus der operativen Gebarung | 31.677,17 | 0,00 | 0,00 | 0,00 | 0,00 | 0,00 | 31.700,00 |
| | 5/850100-729910 Rückführung | -10.670,01 | 0,00 | | | | | -10.700,00 |
| | 6/850100+829910 Zuführung | 42.347,18 | 0,00 | | | | | 42.300,00 |
| | Bedarfszuweisungen/KTZ | 0,00 | 0,00 | 0,00 | 0,00 | 0,00 | 0,00 | 0,00 |
| | Haushaltsrücklagen/Zahlungsmittelreserven | 0,00 | 0,00 | 0,00 | 0,00 | 0,00 | 0,00 | 0,00 |
| | Sonstige Kapitaltransfers und Subventionen | 16.331,07 | 0,00 | 0,00 | 0,00 | 0,00 | 0,00 | 16.300,00 |
| | 6/850100+300000 Förderung KIP Bund | 16.331,07 | 0,00 | | | | | 16.300,00 |
| | Darlehen/Innere Darlehen | 0,00 | 0,00 | 0,00 | 0,00 | 0,00 | 0,00 | 0,00 |
| | Finanzierungsleasing | 0,00 | 0,00 | 0,00 | 0,00 | 0,00 | 0,00 | 0,00 |
| | Veräußerung langfristiges Vermögen und sonstiges | 0,00 | 0,00 | 0,00 | 0,00 | 0,00 | 0,00 | 0,00 |
| | Finanzierungsergebnis 1008501 | 5.457,66 | -5.500,00 | 0,00 | 0,00 | 0,00 | 0,00 | 0,00 |
| | <i>inklusive Vorjahre (gerundet)</i> | | 0,00 | 0,00 | 0,00 | 0,00 | 0,00 | |

1. Nachtragsvoranschlag 2024

Nachweis der Investitionstätigkeit

Gemeinde St. Pantaleon-Erla

| Vorhaben | Vorhabensbezeichnung | | RA Vorjahre | VA 2024 | Plan 2025 | Plan 2026 | Plan 2027 | Plan 2028 | Plan Gesamt (gerundet) |
|--------------------------------------|---|--------------------------------------|-------------------|------------------|-------------|-------------|-------------|-------------|---------------------------|
| Konto | Bezeichnung | | | | | | | | |
| 1008502 | WVA BA 8 (2022 bis 2024) | | | | | | | | |
| | Auszahlungen - Investitionen - Mittelverwendung | | 106.445,53 | 5.300,00 | 0,00 | 0,00 | 0,00 | 0,00 | 111.700,00 |
| | Anschaffungs- oder Herstellungskosten | | 106.445,53 | 5.300,00 | 0,00 | 0,00 | 0,00 | 0,00 | 111.700,00 |
| | 5/850200-004000 | Wasserversorgung BA 8 | 106.445,53 | 5.300,00 | | | | | 111.700,00 |
| | Einzahlungen - Finanzierung - Mittelaufbringung | | 111.696,98 | 0,00 | 0,00 | 0,00 | 0,00 | 0,00 | 111.700,00 |
| | Mittel aus Geldfluss aus der operativen Gebarung | | 54.196,98 | 0,00 | 0,00 | 0,00 | 0,00 | 0,00 | 54.200,00 |
| | 6/850200+829910 | Zuführung | 54.196,98 | 0,00 | | | | | 54.200,00 |
| | Bedarfszuweisungen/KTZ | | 0,00 | 0,00 | 0,00 | 0,00 | 0,00 | 0,00 | 0,00 |
| | Haushaltsrücklagen/Zahlungsmittelreserven | | 0,00 | 0,00 | 0,00 | 0,00 | 0,00 | 0,00 | 0,00 |
| | Sonstige Kapitaltransfers und Subventionen | | 57.500,00 | 0,00 | 0,00 | 0,00 | 0,00 | 0,00 | 57.500,00 |
| | 6/850200+300000 | Förderung KIP Bund | 57.500,00 | 0,00 | | | | | 57.500,00 |
| | Darlehen/Innere Darlehen | | 0,00 | 0,00 | 0,00 | 0,00 | 0,00 | 0,00 | 0,00 |
| | Finanzierungsleasing | | 0,00 | 0,00 | 0,00 | 0,00 | 0,00 | 0,00 | 0,00 |
| | Veräußerung langfristiges Vermögen und sonstiges | | 0,00 | 0,00 | 0,00 | 0,00 | 0,00 | 0,00 | 0,00 |
| Finanzierungsergebnis 1008502 | | | 5.251,45 | -5.300,00 | 0,00 | 0,00 | 0,00 | 0,00 | 0,00 |
| | | <i>inklusive Vorjahre (gerundet)</i> | | 0,00 | 0,00 | 0,00 | 0,00 | 0,00 | |

1. Nachtragsvoranschlag 2024

Nachweis der Investitionstätigkeit

Gemeinde St. Pantaleon-Erla

| Vorhaben | Vorhabensbezeichnung | | RA Vorjahre | VA 2024 | Plan 2025 | Plan 2026 | Plan 2027 | Plan 2028 | Plan Gesamt (gerundet) |
|--------------------------------------|---|---|-------------------|---------------------|---------------------|---------------------|-------------|-------------|---------------------------|
| Konto | Bezeichnung | | | | | | | | |
| 1008940 | Multivereinshaus (2023 bis 2040) | | | | | | | | |
| | Auszahlungen - Investitionen - Mittelverwendung | | 121.959,61 | 2.538.000,00 | 2.590.000,00 | 1.500.000,00 | 0,00 | 0,00 | 6.750.000,00 |
| | Anschaffungs- oder Herstellungskosten | | 121.959,61 | 2.538.000,00 | 2.590.000,00 | 1.500.000,00 | 0,00 | 0,00 | 6.750.000,00 |
| | 5/894000-010000 | Multivereinshaus | 121.959,61 | 2.538.000,00 | 2.590.000,00 | 0,00 | 0,00 | 0,00 | 5.250.000,00 |
| | 5/894000-346000 | Sondertilgung | 0,00 | 0,00 | 0,00 | 1.500.000,00 | 0,00 | 0,00 | 1.500.000,00 |
| | Einzahlungen - Finanzierung - Mittelaufbringung | | 670.000,00 | 3.380.000,00 | 2.050.000,00 | 650.000,00 | 0,00 | 0,00 | 6.750.000,00 |
| | Mittel aus Geldfluss aus der operativen Gebarung | | 420.000,00 | 0,00 | 0,00 | 0,00 | 0,00 | 0,00 | 420.000,00 |
| | 6/894000+829910 | Zuführung | 420.000,00 | 0,00 | 0,00 | 0,00 | 0,00 | 0,00 | 420.000,00 |
| | Bedarfszuweisungen/KTZ | | 250.000,00 | 1.030.000,00 | 550.000,00 | 650.000,00 | 0,00 | 0,00 | 2.480.000,00 |
| | 6/894000+301000 | Förderung Raumordnung | 70.000,00 | 70.000,00 | 70.000,00 | 70.000,00 | 0,00 | 0,00 | 280.000,00 |
| | 6/894000+301100 | Förderung Dorferneuerung | 0,00 | 0,00 | 0,00 | 50.000,00 | 0,00 | 0,00 | 50.000,00 |
| | 6/894000+301200 | Förderung Kultur | 0,00 | 0,00 | 0,00 | 50.000,00 | 0,00 | 0,00 | 50.000,00 |
| | 6/894000+871000 | Kapitaltransfers aus Gemeinde- Bedarfszuweisungsmittel | 180.000,00 | 960.000,00 | 480.000,00 | 480.000,00 | 0,00 | 0,00 | 2.100.000,00 |
| | Haushaltsrücklagen/Zahlungsmittelreserven | | 0,00 | 0,00 | 0,00 | 0,00 | 0,00 | 0,00 | 0,00 |
| | Sonstige Kapitaltransfers und Subventionen | | 0,00 | 0,00 | 0,00 | 0,00 | 0,00 | 0,00 | 0,00 |
| | Darlehen/Innere Darlehen | | 0,00 | 2.350.000,00 | 1.500.000,00 | 0,00 | 0,00 | 0,00 | 3.850.000,00 |
| | 30000/37 | Errichtung Multivereinshaus | 0,00 | 2.350.000,00 | 0,00 | 0,00 | 0,00 | 0,00 | 2.350.000,00 |
| | 30000/38 | Zwischenfinanzierung Multivereinshaus | 0,00 | 0,00 | 1.500.000,00 | 0,00 | 0,00 | 0,00 | 1.500.000,00 |
| | Finanzierungsleasing | | 0,00 | 0,00 | 0,00 | 0,00 | 0,00 | 0,00 | 0,00 |
| | Veräußerung langfristiges Vermögen und sonstiges | | 0,00 | 0,00 | 0,00 | 0,00 | 0,00 | 0,00 | 0,00 |
| Finanzierungsergebnis 1008940 | | | 548.040,39 | 842.000,00 | -540.000,00 | -850.000,00 | 0,00 | 0,00 | 0,00 |
| | | <i>inklusive Vorjahre (gerundet)</i> | | 1.390.000,00 | 850.000,00 | 0,00 | 0,00 | 0,00 | |

1. Nachtragsvoranschlag 2024

Nachweis der Investitionstätigkeit

Gemeinde St. Pantaleon-Erla

| Vorhaben | Vorhabensbezeichnung | | RA Vorjahre | VA 2024 | Plan 2025 | Plan 2026 | Plan 2027 | Plan 2028 | Plan Gesamt (gerundet) |
|--------------------------------------|---|--|--------------------------------------|-------------------|--------------------|--------------------|--------------------|--------------------|---------------------------|
| Konto | Bezeichnung | | | | | | | | |
| 2202400 | Sonstige Investitionen 2024 (2024 bis 2028) | | | | | | | | |
| | Auszahlungen - Investitionen - Mittelverwendung | | 0,00 | 77.500,00 | 47.500,00 | 47.500,00 | 47.500,00 | 47.500,00 | 267.500,00 |
| | Anschaffungs- oder Herstellungskosten | | 0,00 | 77.500,00 | 47.500,00 | 47.500,00 | 47.500,00 | 47.500,00 | 267.500,00 |
| 1/010000-042000 | Amtsausstattung | | 0,00 | 11.000,00 | 6.000,00 | 6.000,00 | 6.000,00 | 6.000,00 | 35.000,00 |
| 1/211000-042000 | Schulmöbel | | 0,00 | 7.500,00 | 7.500,00 | 7.500,00 | 7.500,00 | 7.500,00 | 37.500,00 |
| 1/240000-042000 | Betriebsausstattung | | 0,00 | 2.500,00 | 2.500,00 | 2.500,00 | 2.500,00 | 2.500,00 | 12.500,00 |
| 1/240100-042000 | Betriebsausstattung | | 0,00 | 2.500,00 | 2.500,00 | 2.500,00 | 2.500,00 | 2.500,00 | 12.500,00 |
| 1/240300-042000 | Betriebsausstattung | | 0,00 | 2.500,00 | 2.500,00 | 2.500,00 | 2.500,00 | 2.500,00 | 12.500,00 |
| 1/612000-042000 | Betriebsausstattung | | 0,00 | 5.000,00 | 5.000,00 | 5.000,00 | 5.000,00 | 5.000,00 | 25.000,00 |
| 1/820000-042000 | Betriebsausstattung | | 0,00 | 30.000,00 | 5.000,00 | 5.000,00 | 5.000,00 | 5.000,00 | 50.000,00 |
| 1/850000-004000 | Hausanschlüsse WVA | | 0,00 | 7.500,00 | 7.500,00 | 7.500,00 | 7.500,00 | 7.500,00 | 37.500,00 |
| 1/851000-004000 | Hausanschlüsse ABA | | 0,00 | 9.000,00 | 9.000,00 | 9.000,00 | 9.000,00 | 9.000,00 | 45.000,00 |
| | Einzahlungen - Finanzierung - Mittelaufbringung | | 0,00 | 0,00 | 0,00 | 0,00 | 0,00 | 0,00 | 0,00 |
| | Mittel aus Geldfluss aus der operativen Gebarung | | 0,00 | 0,00 | 0,00 | 0,00 | 0,00 | 0,00 | 0,00 |
| | Bedarfszuweisungen/KTZ | | 0,00 | 0,00 | 0,00 | 0,00 | 0,00 | 0,00 | 0,00 |
| | Haushaltsrücklagen/Zahlungsmittelreserven | | 0,00 | 0,00 | 0,00 | 0,00 | 0,00 | 0,00 | 0,00 |
| | Sonstige Kapitaltransfers und Subventionen | | 0,00 | 0,00 | 0,00 | 0,00 | 0,00 | 0,00 | 0,00 |
| | Darlehen/Innere Darlehen | | 0,00 | 0,00 | 0,00 | 0,00 | 0,00 | 0,00 | 0,00 |
| | Finanzierungsleasing | | 0,00 | 0,00 | 0,00 | 0,00 | 0,00 | 0,00 | 0,00 |
| | Veräußerung langfristiges Vermögen und sonstiges | | 0,00 | 0,00 | 0,00 | 0,00 | 0,00 | 0,00 | 0,00 |
| Finanzierungsergebnis 2202400 | | | 0,00 | -77.500,00 | -47.500,00 | -47.500,00 | -47.500,00 | -47.500,00 | -267.500,00 |
| | | | <i>inklusive Vorjahre (gerundet)</i> | -77.500,00 | -125.000,00 | -172.500,00 | -220.000,00 | -267.500,00 | |

1. Nachtragsvoranschlag 2024

Nachweis der Investitionstätigkeit

Gemeinde St. Pantaleon-Erla

| Salden Finanzierungsergebnisse | | RA Vorjahre | VA 2024 | Plan 2025 | Plan 2026 | Plan 2027 | Plan 2028 | Plan Gesamt (gerundet) |
|--------------------------------|--|--------------|--------------|------------|------------|------------|------------|---------------------------|
| 1002621 | Photovoltaik Sportplatz (2024 bis 2024) | | | | | | | |
| | Auszahlungen - Investitionen - Mittelverwendung | 0,00 | 150.000,00 | 0,00 | 0,00 | 0,00 | 0,00 | 150.000,00 |
| | Einzahlungen - Finanzierung - Mittelherkunft | 0,00 | 150.000,00 | 0,00 | 0,00 | 0,00 | 0,00 | 150.000,00 |
| | | 0,00 | 0,00 | 0,00 | 0,00 | 0,00 | 0,00 | 0,00 |
| | <i>inklusive Vorjahre (gerundet)</i> | | 0,00 | 0,00 | 0,00 | 0,00 | 0,00 | |
| 1003211 | Photovoltaik Musikhaus Erla (2024 bis 2024) | | | | | | | |
| | Auszahlungen - Investitionen - Mittelverwendung | 0,00 | 50.000,00 | 0,00 | 0,00 | 0,00 | 0,00 | 50.000,00 |
| | Einzahlungen - Finanzierung - Mittelherkunft | 0,00 | 50.000,00 | 0,00 | 0,00 | 0,00 | 0,00 | 50.000,00 |
| | | 0,00 | 0,00 | 0,00 | 0,00 | 0,00 | 0,00 | 0,00 |
| | <i>inklusive Vorjahre (gerundet)</i> | | 0,00 | 0,00 | 0,00 | 0,00 | 0,00 | |
| 1002111 | Volksschule Container (2023 bis 2099) | | | | | | | |
| | Auszahlungen - Investitionen - Mittelverwendung | 88.418,04 | 17.000,00 | 0,00 | 0,00 | 0,00 | 0,00 | 105.400,00 |
| | Einzahlungen - Finanzierung - Mittelherkunft | 88.418,04 | 17.000,00 | 0,00 | 0,00 | 0,00 | 0,00 | 105.400,00 |
| | | 0,00 | 0,00 | 0,00 | 0,00 | 0,00 | 0,00 | 0,00 |
| | <i>inklusive Vorjahre (gerundet)</i> | | 0,00 | 0,00 | 0,00 | 0,00 | 0,00 | |
| 1002401 | Erweit. Kindergarten St. Pantaleon (2008 bis 209€) | | | | | | | |
| | Auszahlungen - Investitionen - Mittelverwendung | 0,00 | 2.100.000,00 | 0,00 | 0,00 | 0,00 | 0,00 | 2.100.000,00 |
| | Einzahlungen - Finanzierung - Mittelherkunft | 0,00 | 2.100.000,00 | 0,00 | 0,00 | 0,00 | 0,00 | 2.100.000,00 |
| | | 0,00 | 0,00 | 0,00 | 0,00 | 0,00 | 0,00 | 0,00 |
| | <i>inklusive Vorjahre (gerundet)</i> | | 0,00 | 0,00 | 0,00 | 0,00 | 0,00 | |
| 1003900 | Instandsetzung Pfarrhof Erla (2024 bis 2024) | | | | | | | |
| | Auszahlungen - Investitionen - Mittelverwendung | 0,00 | 42.800,00 | 0,00 | 0,00 | 0,00 | 0,00 | 42.800,00 |
| | Einzahlungen - Finanzierung - Mittelherkunft | 0,00 | 42.800,00 | 0,00 | 0,00 | 0,00 | 0,00 | 42.800,00 |
| | | 0,00 | 0,00 | 0,00 | 0,00 | 0,00 | 0,00 | 0,00 |
| | <i>inklusive Vorjahre (gerundet)</i> | | 0,00 | 0,00 | 0,00 | 0,00 | 0,00 | |
| 1006120 | Straßenbau (1990 bis 2099) | | | | | | | |
| | Auszahlungen - Investitionen - Mittelverwendung | 1.051.117,15 | 592.600,00 | 120.000,00 | 120.000,00 | 120.000,00 | 120.000,00 | 2.123.700,00 |
| | Einzahlungen - Finanzierung - Mittelherkunft | 1.253.708,50 | 390.000,00 | 120.000,00 | 120.000,00 | 120.000,00 | 120.000,00 | 2.123.700,00 |
| | | 202.591,35 | -202.600,00 | 0,00 | 0,00 | 0,00 | 0,00 | 0,00 |
| | <i>inklusive Vorjahre (gerundet)</i> | | 0,00 | 0,00 | 0,00 | 0,00 | 0,00 | |
| 1006390 | Hochwasserschutz (1990 bis 2099) | | | | | | | |
| | Auszahlungen - Investitionen - Mittelverwendung | 2.336.343,99 | 36.900,00 | 0,00 | 0,00 | 0,00 | 0,00 | 2.373.200,00 |
| | Einzahlungen - Finanzierung - Mittelherkunft | 2.373.255,73 | 0,00 | 0,00 | 0,00 | 0,00 | 0,00 | 2.373.300,00 |
| | | 36.911,74 | -36.900,00 | 0,00 | 0,00 | 0,00 | 0,00 | 0,00 |
| | <i>inklusive Vorjahre (gerundet)</i> | | 0,00 | 0,00 | 0,00 | 0,00 | 0,00 | |

1. Nachtragsvoranschlag 2024

Nachweis der Investitionstätigkeit

Gemeinde St. Pantaleon-Erla

| Salden Finanzierungsergebnisse | | RA Vorjahre | VA 2024 | Plan 2025 | Plan 2026 | Plan 2027 | Plan 2028 | Plan Gesamt (gerundet) |
|---------------------------------------|---|-------------------|---------------------|--------------------|--------------------|-------------|-------------|---------------------------|
| 1007100 | Güterwegerhaltung (2023 bis 2099) | | | | | | | |
| | Auszahlungen - Investitionen - Mittelverwendung | 18.426,65 | 15.000,00 | 0,00 | 0,00 | 0,00 | 0,00 | 33.400,00 |
| | Einzahlungen - Finanzierung - Mittelherkunft | 18.426,65 | 15.000,00 | 0,00 | 0,00 | 0,00 | 0,00 | 33.400,00 |
| | | 0,00 | 0,00 | 0,00 | 0,00 | 0,00 | 0,00 | 0,00 |
| | <i>inklusive Vorjahre (gerundet)</i> | | 0,00 | 0,00 | 0,00 | 0,00 | 0,00 | |
| 1008160 | LED-Umstellung (2011 bis 2099) | | | | | | | |
| | Auszahlungen - Investitionen - Mittelverwendung | 89.756,69 | 76.600,00 | 0,00 | 0,00 | 0,00 | 0,00 | 166.400,00 |
| | Einzahlungen - Finanzierung - Mittelherkunft | 89.756,69 | 76.600,00 | 0,00 | 0,00 | 0,00 | 0,00 | 166.400,00 |
| | | 0,00 | 0,00 | 0,00 | 0,00 | 0,00 | 0,00 | 0,00 |
| | <i>inklusive Vorjahre (gerundet)</i> | | 0,00 | 0,00 | 0,00 | 0,00 | 0,00 | |
| 1008500 | Wasserleitung (1990 bis 2099) | | | | | | | |
| | Auszahlungen - Investitionen - Mittelverwendung | 138.246,12 | 96.000,00 | 15.000,00 | 0,00 | 0,00 | 0,00 | 249.200,00 |
| | Einzahlungen - Finanzierung - Mittelherkunft | 212.230,77 | 31.000,00 | 6.000,00 | 0,00 | 0,00 | 0,00 | 249.200,00 |
| | | 73.984,65 | -65.000,00 | -9.000,00 | 0,00 | 0,00 | 0,00 | 0,00 |
| | <i>inklusive Vorjahre (gerundet)</i> | | 9.000,00 | 0,00 | 0,00 | 0,00 | 0,00 | |
| 1008501 | WVA Pyburg Ringschluss Mauthausnerstraße - H | | | | | | | |
| | Auszahlungen - Investitionen - Mittelverwendung | 42.550,58 | 5.500,00 | 0,00 | 0,00 | 0,00 | 0,00 | 48.100,00 |
| | Einzahlungen - Finanzierung - Mittelherkunft | 48.008,24 | 0,00 | 0,00 | 0,00 | 0,00 | 0,00 | 48.000,00 |
| | | 5.457,66 | -5.500,00 | 0,00 | 0,00 | 0,00 | 0,00 | 0,00 |
| | <i>inklusive Vorjahre (gerundet)</i> | | 0,00 | 0,00 | 0,00 | 0,00 | 0,00 | |
| 1008502 | WVA BA 8 (2022 bis 2024) | | | | | | | |
| | Auszahlungen - Investitionen - Mittelverwendung | 106.445,53 | 5.300,00 | 0,00 | 0,00 | 0,00 | 0,00 | 111.700,00 |
| | Einzahlungen - Finanzierung - Mittelherkunft | 111.696,98 | 0,00 | 0,00 | 0,00 | 0,00 | 0,00 | 111.700,00 |
| | | 5.251,45 | -5.300,00 | 0,00 | 0,00 | 0,00 | 0,00 | 0,00 |
| | <i>inklusive Vorjahre (gerundet)</i> | | 0,00 | 0,00 | 0,00 | 0,00 | 0,00 | |
| 1008940 | Multivereinshaus (2023 bis 2040) | | | | | | | |
| | Auszahlungen - Investitionen - Mittelverwendung | 121.959,61 | 2.538.000,00 | 2.590.000,00 | 1.500.000,00 | 0,00 | 0,00 | 6.750.000,00 |
| | Einzahlungen - Finanzierung - Mittelherkunft | 670.000,00 | 3.380.000,00 | 2.050.000,00 | 650.000,00 | 0,00 | 0,00 | 6.750.000,00 |
| | | 548.040,39 | 842.000,00 | -540.000,00 | -850.000,00 | 0,00 | 0,00 | 0,00 |
| | <i>inklusive Vorjahre (gerundet)</i> | | 1.390.000,00 | 850.000,00 | 0,00 | 0,00 | 0,00 | |
| Saldo Investive Einzelvorhaben | | 872.237,24 | 526.700,00 | -549.000,00 | -850.000,00 | 0,00 | 0,00 | 0,00 |
| | <i>inklusive Vorjahre (gerundet)</i> | | 1.399.000,00 | 850.000,00 | 0,00 | 0,00 | 0,00 | |

1. Nachtragsvoranschlag 2024

Nachweis der Investitionstätigkeit

Gemeinde St. Pantaleon-Erla

| Salden Finanzierungsergebnisse | | RA Vorjahre | VA 2024 | Plan 2025 | Plan 2026 | Plan 2027 | Plan 2028 | Plan Gesamt (gerundet) |
|---|---|-------------------|---------------------|--------------------|--------------------|--------------------|--------------------|---------------------------|
| 2202400 | Sonstige Investitionen 2024 (2024 bis 2028) | | | | | | | |
| | Auszahlungen - Investitionen - Mittelverwendung | 0,00 | 77.500,00 | 47.500,00 | 47.500,00 | 47.500,00 | 47.500,00 | 267.500,00 |
| | Einzahlungen - Finanzierung - Mittelherkunft | 0,00 | 0,00 | 0,00 | 0,00 | 0,00 | 0,00 | 0,00 |
| | | 0,00 | -77.500,00 | -47.500,00 | -47.500,00 | -47.500,00 | -47.500,00 | -267.500,00 |
| | <i>inklusive Vorjahre (gerundet)</i> | | -77.500,00 | -125.000,00 | -172.500,00 | -220.000,00 | -267.500,00 | |
| Saldo Sonstige Investitionen | | 0,00 | -77.500,00 | -47.500,00 | -47.500,00 | -47.500,00 | -47.500,00 | -267.500,00 |
| | <i>inklusive Vorjahre (gerundet)</i> | | -77.500,00 | -125.000,00 | -172.500,00 | -220.000,00 | -267.500,00 | |
| Saldo der gesamten Investitionstätigkeit | | 872.237,24 | 449.200,00 | -596.500,00 | -897.500,00 | -47.500,00 | -47.500,00 | -267.500,00 |
| | <i>inklusive Vorjahre (gerundet)</i> | | 1.321.500,00 | 725.000,00 | -172.500,00 | -220.000,00 | -267.500,00 | |

Personaldaten iSd ÖStp (Anlage 4)

1. Nachtragsvoranschlag 2024

Gemeinde St. Pantaleon-Erla

| Gruppe 1 - gesamt | Dienstverhältnis zu Gemeinde, dienstleistend in einer Dienststelle, bezahlt aus dem Budget von Gemeinde | | Personalaufwendungen | | | | |
|--|---|-------------------|--------------------------------------|--------------------------------------|--------------------------------------|------------------------------|------------------------------|
| | Köpfe ³⁾ | VBÄ ³⁾ | davon melden Gemeinden optional | | | | gesamt |
| Bezüge (Unterklasse 50-52) | | | Nebengebühren (Unterklasse 56) | Dienstgeberbeiträge (Unterklasse 58) | Weitere Aufwendungen | Kontenklasse 5 ²⁾ | |
| Beamtinnen und Beamte | k.A. | k.A. | 0,00 | | | | |
| Vertragsbedienstete | 27,00 | 19,80 | 822.700,00 | | | | |
| KV-Bedienstete (Kollektivvertrag) | k.A. | k.A. | 15.900,00 | | | | |
| Nicht zuordenbar | k.A. | k.A. | | | | | |
| Summe | 27,00 | 19,80 | 838.600,00 | 51.700,00 | 222.200,00 | 2.700,00 | 1.115.200,00 |
| darunter (Teilmengen der Gruppe 1) | | | Länder und Gemeinden melden optional | | | | |
| | Köpfe ³⁾ | VBÄ ³⁾ | Bezüge (Unterklasse 50-52) | Nebengebühren (Unterklasse 56) | Dienstgeberbeiträge (Unterklasse 58) | Weitere Aufwendungen | Kontenklasse 5 ²⁾ |
| Musikschullehrerinnen und -lehrer | k.A. | k.A. | | | | | |
| Elementarpädagoginnen und -pädagogen | 14,00 | 8,96 | | | | | |
| Bedienstete nicht-ausgliederter Krankenanstalten | k.A. | k.A. | | | | | |
| Lehrlinge | k.A. | k.A. | | | | | |
| Summe | 14,00 | 8,96 | | | | | |

| Gruppe 2 - gesamt | Dienstverhältnis zu Gemeinde, nicht dienstleistend bei Gemeinde ¹⁴ , bezahlt aus dem Budget von Gemeinde | | Personalaufwendungen | | | | |
|----------------------------|---|-------------------|---------------------------------|--------------------------------------|----------------------|------------------------------|--------|
| | Köpfe ³⁾ | VBÄ ³⁾ | davon melden Gemeinden optional | | | | gesamt |
| Bezüge (Unterklasse 50-52) | | | Nebengebühren (Unterklasse 56) | Dienstgeberbeiträge (Unterklasse 58) | Weitere Aufwendungen | Kontenklasse 5 ²⁾ | |
| Beamtinnen und Beamte | k.A. | k.A. | | | | | |
| Vertragsbedienstete | k.A. | k.A. | | | | | |
| Nicht zuordenbar | k.A. | k.A. | | | | | |
| Summe | k.A. | k.A. | | | | | |

1. Nachtragsvoranschlag 2024

Gemeinde St. Pantaleon-Erla

| Beamtinnen und Beamte - Pensionistinnen und Pensionisten zum 31.12.2024 | | | |
|--|---------------------|------------------------------------|------------------------------------|
| | Köpfe ³⁾ | Ø-Pensionshöhe / Mt. ⁴⁾ | |
| Ruhegenussbezieherinnen und -bezieher | 0,0 | 0,0 | |
| Hinterbliebene ⁵⁾ | 0,0 | 0,0 | |
| Neue Ruhegenussbezieherinnen und -bezieher im Bezugsjahr 2024 | | | |
| | Köpfe ³⁾ | Ø-Pensionsantrittsalter | Ø-Pensionshöhe / Mt. ⁴⁾ |
| Alterspension ⁶⁾ | 0,0 | 0,0 | 0,0 |
| Dienstunfähigkeit ⁷⁾ | 0,0 | 0,0 | 0,0 |
| vorzeitige Pensionierung mit Abschlag ⁸⁾ | 0,0 | 0,0 | 0,0 |
| vorzeitige Pensionierung ohne Abschlag ⁹⁾ | 0,0 | 0,0 | 0,0 |
| Pensionierungen gesamt | 0,0 | 0,0 | 0,0 |
| Gesamter Pensionsaufwand für das Bezugsjahr 2024 | 22.700,00 | | |
| <p>1) gemäß den Vorgaben in Artikel 14 Abs. 2 lit. c OStP 2012 2) Personalrückstellungen und Sachbezüge sind in diese Anlage nicht aufzunehmen 3) Aus Datenschutzgründen wird dieses Feld erst ab 6 betroffenen Personen ausgewiesen 4) Durchschnittspension im Dezember laut Personalstatistik-Festlegungen ohne Sonderzahlungen, ohne Pflegegeld und ohne sonstige Transferleistungen; brutto 5) Witwen-, Witwer-, Waisenversorgungsbezüge und vergleichbare Leistungen 6) Ruhebezüge aufgrund eines Übertritts in den Ruhestand oder einer vergleichbaren Regelung iSd § 13 BDG 1979 7) Ruhebezüge aufgrund einer Ruhestandsversetzung wegen dauernder Dienstunfähigkeit iSd § 14 BDG 1979 8) Ruhebezüge aufgrund einer vorzeitigen Ruhestandsversetzung mit Abschlag iSd §§ 15b, 15c oder 236d BDG 1979 9) Ruhebezüge aufgrund einer vorzeitigen Ruhestandsversetzung ohne Abschlag 10) Inkl. Musikschullehrerinnen und -lehrer sowie Elementarpädagoginnen und -pädagogen 11) Darunter sind Personalgestellungen bei Beteiligungen iSd § 23 VRV 2015 sowie sonstige Personalgestellungen, zB bei anderen Gebietskörperschaften und Körperschaften öffentlichen Rechts zu verstehen.</p> | | | |

Nachweis über Transferzahlungen (Anlage 6a)

1. Nachtragsvoranschlag 2024

Nachweis über Transferzahlungen (Anlage 6a)

Gemeinde St. Pantaleon-Erla

| Haushaltskonto | Bezeichnung Ansatz | Bezeichnung Post | Summe Einzahlungen | Summe Auszahlungen |
|--|---|--|---------------------|---------------------|
| Transferzahlungen von/an Bund, Bundesfonds, Bundeskammern | | | | |
| Gesamtsumme Transferzahlungen von/an Bund, Bundesfonds, Bundeskammern | | | 3.449.200,00 | 0,00 |
| Summe Kapitaltransfers | | | 666.200,00 | 0,00 |
| Summe Transfers | | | 2.783.000,00 | 0,00 |
| 2/850000+300100 | Betriebe der Wasserversorgung | Kapitaltransfers von Bund, KPC Barwert | 12.200,00 | |
| 2/851000+300100 | Betriebe der Abwasserbeseitigung | Kapitaltransfers von Bund, KPC Barwert | 2.400,00 | |
| 2/925000+859400 | Ertragsanteile an Gemeinsch. Bundesabg. | Abgabenertragsanteile | 2.770.000,00 | |
| 2/941000+860000 | Sonst. Finanzzuw. nach dem Fag | Finanzzuweisung des Bundes § 24 | 13.000,00 | |
| 6/240100+300000 | Kindergarten St. Pantaleon | Förderung KIP Bund | 113.300,00 | |
| 6/240100+300100 | Kindergarten St. Pantaleon | Kapitaltransfers von Bund, Bundesfonds und Bundeskammern | 375.000,00 | |
| 6/262100+300000 | Photovoltaik Sportplatz | Förderung KIP Bund | 75.000,00 | |
| 6/321100+300000 | Photovoltaik Musikhaus Erla | Förderung KIP Bund | 25.000,00 | |
| 6/816000+300100 | Öffentliche Beleuchtung und Uhren | Förderung KIP Bund | 38.300,00 | |
| 6/850000+300000 | Betriebe der Wasserversorgung | Förderung KIP Bund | 25.000,00 | |
| Transferzahlungen von/an Länder, Landesfonds, Landesammern | | | | |
| Gesamtsumme Transferzahlungen von/an Länder, Landesfonds, Landesammern | | | 1.314.400,00 | 9.700,00 |
| Summe Kapitaltransfers | | | 96.000,00 | 0,00 |
| Summe Transfers | | | 1.218.400,00 | 9.700,00 |
| 2/024000+816000 | Wahlamt | Kostenbeiträge für Wahlen | 2.000,00 | |
| 2/240000+861100 | Kindergarten Erla | Förderung Zukunftsfonds | 20.000,00 | |
| 2/240100+861100 | Kindergarten St. Pantaleon | Förderung Zukunftsfonds | 40.000,00 | |
| 2/240100+861200 | Kindergarten St. Pantaleon | Förderung Land Zukunftsfonds Kopfquote | 20.800,00 | |
| 2/240300+861100 | Tagesbetreuung | Förderung Zukunftsfonds | 30.000,00 | |
| 2/240300+861300 | Tagesbetreuung | Förderung NÖ Kinderbetreuungsbeitrag | 61.400,00 | |
| 2/419000+861000 | Sonstige Einrichtungen und Maßnahmen | Erstattung Sozialhilfeumlage | 35.000,00 | |
| 2/439000+861000 | Sonstige Einrichtungen und Maßnahmen | Erstattung Kinder- und Jugendhilfe-Umlage | 5.000,00 | |
| 2/852000+861010 | Betriebe der Müllbeseitigung | Landestransfer Gebührenbremse | 44.200,00 | |
| 6/390000+301000 | Kirchliche Angelegenheiten | Förderung Dorferneuerung | 20.000,00 | |
| 6/850000+301000 | Betriebe der Wasserversorgung | Kapitaltransfers von Ländern, Landesfonds und Landesammern | 6.000,00 | |
| 6/894000+301000 | Stadtsaal | Förderung Raumordnung | 70.000,00 | |
| 6/894000+871000 | Stadtsaal | Kapitaltransfers aus Gemeinde-Bedarfszuweisungsmittel | 960.000,00 | |
| 1/419000-751000 | Sonstige Einrichtungen und Maßnahmen | Sozialhilfe Wohnsitzgemeindebeitrag | | 9.700,00 |
| Transferzahlungen von/an Gemeinden, Gemeindeverbände, Gemeindefonds | | | | |
| Gesamtsumme Transferzahlungen von/an Gemeinden, Gemeindeverbände, Gemeindefonds | | | 0,00 | 1.212.700,00 |
| Summe Kapitaltransfers | | | 0,00 | 0,00 |
| Summe Transfers | | | 0,00 | 1.212.700,00 |
| 1/562000-752000 | Sprengelbeiträge | NÖKAS (Zweckaufwand) | | 833.000,00 |

1. Nachtragsvoranschlag 2024

Gemeinde St. Pantaleon-Erla

Nachweis über Transferzahlungen (Anlage 6a)

| Haushaltskonto | Bezeichnung Ansatz | Bezeichnung Post | Summe Einzahlungen | Summe Auszahlungen |
|---|----------------------------------|-----------------------------|---------------------|---------------------|
| Transferzahlungen von/an Gemeinden, Gemeindeverbände, Gemeindefonds | | | | |
| Gesamtsumme Transferzahlungen von/an Gemeinden, Gemeindeverbände, Gemeindefonds | | | 0,00 | 1.212.700,00 |
| Summe Kapitaltransfers | | | 0,00 | 0,00 |
| Summe Transfers | | | 0,00 | 1.212.700,00 |
| 1/631000-752000 | Konkurrenzgewässer | Beiträge an Wasserverbände | | 100,00 |
| 1/851000-752000 | Betriebe der Abwasserbeseitigung | Beiträge an Abwasserverband | | 379.600,00 |
| Transferzahlungen von/an Sozialversicherungsträger | | | | |
| Gesamtsumme Transferzahlungen von/an Sozialversicherungsträger | | | 0,00 | 0,00 |
| Summe Kapitaltransfers | | | 0,00 | 0,00 |
| Summe Transfers | | | 0,00 | 0,00 |
| Transferzahlungen von/an sonst. Träger des öffentlichen Rechts | | | | |
| Gesamtsumme Transferzahlungen von/an sonst. Träger des öffentlichen Rechts | | | 0,00 | 0,00 |
| Summe Kapitaltransfers | | | 0,00 | 0,00 |
| Summe Transfers | | | 0,00 | 0,00 |
| Gesamtsumme | | | 4.763.600,00 | 1.222.400,00 |

Nachweis über Haushaltsrücklagen und
Zahlungsmittelreserven (Anlage 6b)

1. Nachtragsvoranschlag 2024

Nachweis der Rücklagen ohne Innere Darlehen (936)

Gemeinde St. Pantaleon-Erla

| Haushaltsrücklagen | | | Rücklagenstand | | | Rücklagenstand | Zahlungsmittelreserven | | |
|--|---|--------|---------------------|---------------|------------------|---------------------|------------------------|------------------|--|
| Nr. | Verwendungszweck | Ansatz | 31.12.2023 | Zuweisungen | Entnahmen | 31.12.2024 | 31.12.2023 | 31.12.2024 | Konto-/Sparbuchnummer |
| 8/9990934/00001 | RL Rückbau B123 alt RL Rückbau B123 alt | 912000 | 40.100,00 | 200,00 | 40.300,00 | 0,00 | 40.328,00 | 40.328,00 | ZW 72 294072 |
| 8/9990934/00002 | RL für Abfertigungen und Dienstjubiläum RL für Abfertigungen und Dienstjubiläum | 912000 | 45.000,00 | 200,00 | 30.400,00 | 14.800,00 | 45.265,10 | 45.265,10 | ZW 71 294071 AT67 4715 0115 2430 0000 |
| Zweckgebundene Haushaltsrücklagen | | | 85.100,00 | 400,00 | 70.700,00 | 14.800,00 | 85.593,10 | 85.593,10 | |
| 8/9990935/00001 | Rücklage aus 50% des Eröffnungsbilanzsaldos | 912000 | 4.738.000,00 | 0,00 | 0,00 | 4.738.000,00 | | | |
| Allgemeine Haushaltsrücklagen | | | 4.738.000,00 | 0,00 | 0,00 | 4.738.000,00 | 0,00 | 0,00 | |
| 8/9997935/00001 | Haushaltspotenzial Rücklage | 990000 | 1.105.500,00 | 0,00 | 0,00 | 1.105.500,00 | | | |
| Rücklagen ohne Zahlungsmittelreserven | | | 1.105.500,00 | 0,00 | 0,00 | 1.105.500,00 | 0,00 | 0,00 | |
| Gesamtsummen | | | 5.928.600,00 | 400,00 | 70.700,00 | 5.858.300,00 | 85.593,10 | 85.593,10 | |

Nachweis über Innere Darlehen

1. Nachtragsvoranschlag 2024

Nachweis über Innere Darlehen

Gemeinde St. Pantaleon-Erla

| Haushaltsrücklagen | | Rücklagenstand | | | Rücklagenstand |
|--------------------|------------------|----------------|-------------|-----------|----------------|
| Nr. | Verwendungszweck | 31.12.2023 | Zuführungen | Entnahmen | 31.12.2024 |

Einzelnachweis über Finanzschulden und Schuldendienst
(Anlage 6c)

1. Nachtragsvoranschlag 2024

Einzelnachweis über Finanzschulden und Schuldendienst (Anlage 6c)

Gemeinde St. Pantaleon-Erla

| Darlehen | Ansatz | Staat | Laufzeit | Darlehenshöhe | Buchwert | Zugang | Tilgung | Zinsen | Summe | Schuldendienst- | Buchwert | Netto |
|----------------|--------|------------------|----------|---------------|------------|--------|---------|--------|----------------|-----------------|------------|----------------|
| Darlehensgeber | | | | Gesamt | 31.12.2023 | | | | Schuldendienst | ersätze | 31.12.2024 | Schuldendienst |
| Verwendung | | Währung/Zinssatz | | | | | | | | | | |
| Aktenzahl | | Zinsindikator | | | | | | | | | | |

1. Darlehen für Investitionszwecke

1.1. ... von Trägern des öffentlichen Rechts

1.1.1. ... von Bund, Bundesfonds, Bundeskammern

1.1.2. ... von Ländern, Landesfonds, Landesammern

| | | | | | | | | | | | | |
|------------------------------------|--------|-----------------|-------------|------------|------------|------|------|------|------|------|------------|------|
| 30006/114 | 850000 | AT | 2006 - 2036 | 15.164,00 | 19.300,00 | 0,00 | 0,00 | 0,00 | 0,00 | 0,00 | 19.300,00 | 0,00 |
| Wasserwirtschaftsfonds NÖ | | | | | | | | | | | | |
| WVA BA03 - Tilgungsfrei bis | | EUR/1,000% | | | | | | | | | | |
| 01.11.2031 | | | | | | | | | | | | |
| 602512231 | | normal verzinst | | | | | | | | | | |
| 30006/115 | 851000 | AT | 2006 - 2036 | 22.739,00 | 28.900,00 | 0,00 | 0,00 | 0,00 | 0,00 | 0,00 | 28.900,00 | 0,00 |
| Wasserwirtschaftsfonds NÖ | | | | | | | | | | | | |
| ABA BA07 - Tilgungsfrei bis | | EUR/1,000% | | | | | | | | | | |
| 01.11.2031 | | | | | | | | | | | | |
| 602513270 | | normal verzinst | | | | | | | | | | |
| 30006/116 | 851000 | AT | 2009 - 2041 | 47.605,00 | 61.500,00 | 0,00 | 0,00 | 0,00 | 0,00 | 0,00 | 61.500,00 | 0,00 |
| Wasserwirtschaftsfonds NÖ | | | | | | | | | | | | |
| ABA BA08 - Tilgungsfrei bis | | EUR/1,000% | | | | | | | | | | |
| 01.05.2037 | | | | | | | | | | | | |
| 602520838 | | normal verzinst | | | | | | | | | | |
| 30006/117 | 850000 | AT | 2010 - 2041 | 126.550,00 | 162.900,00 | 0,00 | 0,00 | 0,00 | 0,00 | 0,00 | 162.900,00 | 0,00 |
| Wasserwirtschaftsfonds NÖ | | | | | | | | | | | | |
| WVA BA04 - Tilgungsfrei bis | | EUR/1,000% | | | | | | | | | | |
| 01.05.2037 | | | | | | | | | | | | |
| 602520420 | | normal verzinst | | | | | | | | | | |
| 30006/10371 | 850000 | AT | 2004 - 2034 | 49.611,00 | 62.200,00 | 0,00 | 0,00 | 0,00 | 0,00 | 0,00 | 62.200,00 | 0,00 |
| Wasserwirtschaftsfonds NÖ | | | | | | | | | | | | |
| WVA BA 02 Tilgfrei bis 01.11.2029, | | EUR/1,000% | | | | | | | | | | |
| KPC über HH (A300290), WA1- | | | | | | | | | | | | |
| WWF-21048002/013-2008 | | | | | | | | | | | | |
| 602503437 | | normal verzinst | | | | | | | | | | |

1.1.3. ... von Gemeinden, Gemeindeverbänden, Gemeindefonds

1.1.4. ... von Sozialversicherungsträgern

1.1.5. ... von sonstigen Trägern des öffentlichen Rechts

1. Nachtragsvoranschlag 2024

Einzelnachweis über Finanzschulden und Schuldendienst (Anlage 6c)

Gemeinde St. Pantaleon-Erla

| Darlehen | Ansatz | Staat | Laufzeit | Darlehenshöhe | Buchwert | Zugang | Tilgung | Zinsen | Summe | Schuldendienst- | Buchwert | Netto |
|----------------|--------|-------|------------------|---------------|------------|--------|---------|--------|----------------|-----------------|------------|----------------|
| Darlehensgeber | | | | Gesamt | 31.12.2023 | | | | Schuldendienst | ersätze | 31.12.2024 | Schuldendienst |
| Verwendung | | | Währung/Zinssatz | | | | | | | | | |
| Aktenzahl | | | Zinsindikator | | | | | | | | | |

1.2. ... von Beteiligungen der Gebietskörperschaft (ohne Finanzunternehmungen)

1.3. ... von Unternehmen (ohne Beteiligungen und ohne Finanzunternehmungen)

1.4. ... von Finanzunternehmen

1.4.1. ... von Finanzunternehmen im Inland

| | | | | | | | | | | | | |
|--|--------|----|-------------|--------------|------------|--------------|-----------|-----------|-----------|------|--------------|-----------|
| 30000/37 | 894000 | AT | 2023 - 2064 | 2.350.000,00 | 0,00 | 2.350.000,00 | 0,00 | 22.000,00 | 22.000,00 | 0,00 | 2.350.000,00 | 22.000,00 |
| Bank | | | | | | | | | | | | |
| Errichtung Multivereinshaus | | | EUR/4,420% | | | | | | | | | |
| | | | euribor6m | | | | | | | | | |
| 30000/39 | 240100 | AT | 2024 - 2049 | 1.511.700,00 | 0,00 | 1.511.700,00 | 0,00 | 0,00 | 0,00 | 0,00 | 1.511.700,00 | 0,00 |
| Bank | | | | | | | | | | | | |
| Erweiterung Kindergarten St. Pantaleon | | | EUR/4,420% | | | | | | | | | |
| | | | euribor6m | | | | | | | | | |
| 30005/26 | 163000 | AT | 2016 - 2031 | 200.000,00 | 100.000,00 | 0,00 | 13.300,00 | 4.800,00 | 18.100,00 | 0,00 | 86.700,00 | 18.100,00 |
| Sparkasse OÖ Bank AG | | | | | | | | | | | | |
| HLF 3 Erla 2016 | | | EUR/4,330% | | | | | | | | | |
| 32107425667 | | | euribor6m | | | | | | | | | |
| 30005/33 | 850000 | AT | 2022 - 2042 | 103.000,00 | 95.200,00 | 0,00 | 5.100,00 | 4.600,00 | 9.700,00 | 0,00 | 90.100,00 | 9.700,00 |
| Sparkasse OÖ Bank AG | | | | | | | | | | | | |
| Umschuldung | | | EUR/4,290% | | | | | | | | | |
| Zwischenfinanzierung WVA-Förderungen | | | euribor12m | | | | | | | | | |
| 32107760831 | | | | | | | | | | | | |
| 30005/109 | 850000 | AT | 2010 - 2035 | 186.300,00 | 95.600,00 | 0,00 | 6.600,00 | 4.900,00 | 11.500,00 | 0,00 | 89.000,00 | 11.500,00 |
| Sparkasse OÖ Bank AG | | | | | | | | | | | | |
| WVA ZwiFin Bund 2010, Förderung KPC über HH (B000240), Kto 21789424306 | | | EUR/4,590% | | | | | | | | | |
| 26162000077 | | | euribor6m | | | | | | | | | |

1. Nachtragsvoranschlag 2024

Einzelnachweis über Finanzschulden und Schuldendienst (Anlage 6c)

Gemeinde St. Pantaleon-Erla

| Darlehen Darlehensgeber Verwendung Aktenzahl | Ansatz | Staat | Laufzeit | Darlehenshöhe Gesamt | Buchwert 31.12.2023 | Zugang | Tilgung | Zinsen | Summe Schuldendienst | Schuldendienst- ersätze | Buchwert 31.12.2024 | Netto Schuldendienst |
|--|--------|-------|---|-------------------------|------------------------|--------|-----------|-----------|-------------------------|----------------------------|------------------------|-------------------------|
| | | | Währung/Zinssatz Zinsindikator | | | | | | | | | |
| 30005/111 Sparkasse OÖ Bank AG ABA ZwiFin Bund 2010, Förderung über HH (KPC B000283), Konto alt 21789424304 26162000069 | 851000 | AT | 2010 - 2035 EUR/4,590% euribor6m | 62.300,00 | 32.900,00 | 0,00 | 2.100,00 | 1.700,00 | 3.800,00 | 0,00 | 30.800,00 | 3.800,00 |
| 30005/112 Sparkasse OÖ Bank AG ABA ZwiFin Land 2010, Konto 21789424302 26162000051 | 851000 | AT | 2010 - 2035 EUR/4,590% euribor6m | 75.700,00 | 40.000,00 | 0,00 | 2.600,00 | 2.000,00 | 4.600,00 | 0,00 | 37.400,00 | 4.600,00 |
| 30007/22 Hypo NÖ AG ABA 2016 BA 10 und 104, 466265101 466265101 | 851000 | AT | 2017 - 2036 EUR/4,350% euribor6m | 200.000,00 | 133.300,00 | 0,00 | 10.200,00 | 6.500,00 | 16.700,00 | 0,00 | 123.100,00 | 16.700,00 |
| 30007/28 Hypo NÖ AG Neubau Vereinsgebäude SC St. Pantaleon-Erla, Konto Nr. 466299618 466299618 | 262000 | AT | 2018 - 2043 EUR/2,259% FIX verzinst | 120.000,00 | 96.000,00 | 0,00 | 4.800,00 | 2.200,00 | 7.000,00 | 0,00 | 91.200,00 | 7.000,00 |
| 30015/34 Volksbank Sportverein St. Pantaleon 11524302000 | 262000 | AT | 2018 - 2033 EUR/1,250% FIX verzinst | 205.000,00 | 141.200,00 | 0,00 | 13.600,00 | 1.800,00 | 15.400,00 | 15.400,00 | 127.600,00 | 0,00 |
| 30021/35 Kommunalkredit Austria AG Donauhochwasserschutzdamm 115359 | 639000 | AT | 2022 - 2050 EUR/4,270% euribor6m | 1.160.000,00 | 588.700,00 | 0,00 | 21.800,00 | 28.100,00 | 49.900,00 | 0,00 | 566.900,00 | 49.900,00 |
| 30021/36 Kommunalkredit Austria AG Umschuldung Ankauf eines Grundstückes 115360 | 840000 | AT | 2022 - 2035 EUR/4,270% euribor6m | 156.600,00 | 141.100,00 | 0,00 | 10.400,00 | 6.700,00 | 17.100,00 | 0,00 | 130.700,00 | 17.100,00 |

1. Nachtragsvoranschlag 2024

Einzelnachweis über Finanzschulden und Schuldendienst (Anlage 6c)

Gemeinde St. Pantaleon-Erla

| Darlehen Darlehensgeber Verwendung Aktenzahl | Ansatz | Staat | Laufzeit | Darlehenshöhe Gesamt | Buchwert 31.12.2023 | Zugang | Tilgung | Zinsen | Summe Schuldendienst | Schuldendienst- ersätze | Buchwert 31.12.2024 | Netto Schuldendienst |
|--|--------|-------|--|-------------------------|------------------------|--------|-----------|----------|-------------------------|----------------------------|------------------------|-------------------------|
| | | | Währung/Zinssatz Zinsindikator | | | | | | | | | |
| 30021/10242 Kommunalkredit Austria AG ABA Pyburg 104006 | 851000 | AT | 1998 - 2028 EUR/2,000% nieder verzinst | 278.791,89 | 58.000,00 | 0,00 | 11.100,00 | 1.100,00 | 12.200,00 | 0,00 | 46.900,00 | 12.200,00 |
| 30021/10362 Kommunalkredit Austria AG ABA BA 02, GZ 90.0352.01 108399 | 851000 | AT | 1991 - 2024 EUR/2,000% nieder verzinst | 1.252.935,01 | 63.300,00 | 0,00 | 63.300,00 | 1.000,00 | 64.300,00 | 0,00 | 0,00 | 64.300,00 |
| 30040/110 UniCredit Bank Austria AG WVA ZwiFin Land 2010 53140473017 | 850000 | AT | 2010 - 2035 EUR/4,500% euribor6m | 358.800,00 | 185.700,00 | 0,00 | 12.600,00 | 9.300,00 | 21.900,00 | 0,00 | 173.100,00 | 21.900,00 |
| 30045/21 BAWAG/PSK Straßenbau 2014, F1-F-11544 540060835 | 612000 | AT | 2014 - 2024 EUR/4,760% euribor6m | 100.000,00 | 10.000,00 | 0,00 | 10.000,00 | 500,00 | 10.500,00 | 0,00 | 0,00 | 10.500,00 |
| 30045/31 BAWAG/PSK WVA BA7 + Zwischenfinanzierung, Konto 540084718 540084718 | 850000 | AT | 2017 - 2044 EUR/1,570% FIX verzinst | 390.000,00 | 319.800,00 | 0,00 | 15.600,00 | 5.000,00 | 20.600,00 | 0,00 | 304.200,00 | 20.600,00 |
| 30045/100 BAWAG/PSK FF St.P. Anzahlung RLF 540027145 | 163000 | AT | 2009 - 2024 EUR/4,690% euribor6m | 50.000,00 | 3.600,00 | 0,00 | 3.600,00 | 200,00 | 3.800,00 | 0,00 | 0,00 | 3.800,00 |
| 30045/102 BAWAG/PSK WVA Erla, Breitfeld 2010 540036594 | 850000 | AT | 2010 - 2035 EUR/4,540% euribor6m | 220.000,00 | 105.600,00 | 0,00 | 8.800,00 | 5.300,00 | 14.100,00 | 0,00 | 96.800,00 | 14.100,00 |

1. Nachtragsvoranschlag 2024

Einzelnachweis über Finanzschulden und Schuldendienst (Anlage 6c)

Gemeinde St. Pantaleon-Erla

| Darlehen Darlehensgeber Verwendung Aktenzahl | Ansatz | Staat | Laufzeit | Darlehenshöhe Gesamt | Buchwert 31.12.2023 | Zugang | Tilgung | Zinsen | Summe Schuldendienst | Schuldendienst- ersätze | Buchwert 31.12.2024 | Netto Schuldendienst |
|--|--------|-------|--|-------------------------|------------------------|--------|-----------|----------|-------------------------|----------------------------|------------------------|-------------------------|
| | | | Währung/Zinssatz Zinsindikator | | | | | | | | | |
| 30045/103 BAWAG/PSK ABA 2010 540036608 | 851000 | AT | 2010 - 2035 EUR/4,540% euribor6m | 150.000,00 | 72.000,00 | 0,00 | 6.000,00 | 3.600,00 | 9.600,00 | 0,00 | 66.000,00 | 9.600,00 |
| 30045/104 BAWAG/PSK Rohwasserversorgung Erla 2009 540027161 | 850000 | AT | 2009 - 2034 EUR/4,690% euribor6m | 130.000,00 | 61.200,00 | 0,00 | 4.400,00 | 3.200,00 | 7.600,00 | 0,00 | 56.800,00 | 7.600,00 |
| 30045/105 BAWAG/PSK WVA-Netz Erla neu 2009 540027153 | 850000 | AT | 2009 - 2034 EUR/4,690% euribor6m | 50.000,00 | 23.400,00 | 0,00 | 1.700,00 | 1.200,00 | 2.900,00 | 0,00 | 21.700,00 | 2.900,00 |
| 30045/106 BAWAG/PSK Sanierung Wohnhaus Erla 2010 540036624 | 853000 | AT | 2010 - 2035 EUR/4,540% euribor6m | 350.000,00 | 97.500,00 | 0,00 | 13.900,00 | 4.900,00 | 18.800,00 | 16.200,00 | 83.600,00 | 2.600,00 |
| 30045/113 BAWAG/PSK WVA 2014 BA 06 540060843 | 850000 | AT | 2014 - 2029 EUR/4,760% euribor6m | 40.000,00 | 16.000,00 | 0,00 | 2.700,00 | 800,00 | 3.500,00 | 0,00 | 13.300,00 | 3.500,00 |
| 30045/300 BAWAG/PSK ABA 2009 540027170 | 851000 | AT | 2009 - 2034 EUR/4,690% euribor6m | 200.000,00 | 93.200,00 | 0,00 | 7.000,00 | 4.800,00 | 11.800,00 | 0,00 | 86.200,00 | 11.800,00 |
| 30050/29 Raiffeisenbank Region Amstetten eGen Sportplatz St. Pantaleon 2019 AT25320250012101408 | 262000 | AT | 2018 - 2044 EUR/4,790% euribor6m | 120.000,00 | 98.400,00 | 0,00 | 4.800,00 | 5.200,00 | 10.000,00 | 0,00 | 93.600,00 | 10.000,00 |

1.4.2. ... von Finanzunternehmen im Ausland

1. Nachtragsvoranschlag 2024

Einzelnachweis über Finanzschulden und Schuldendienst (Anlage 6c)

Gemeinde St. Pantaleon-Erla

| Darlehen | Ansatz | Staat | Laufzeit | Darlehenshöhe | Buchwert | Zugang | Tilgung | Zinsen | Summe | Schuldendienst- | Buchwert | Netto |
|--|--------|------------------|----------|---------------|--------------|--------------|------------|------------|----------------|-----------------|--------------|----------------|
| Darlehensgeber | | | | Gesamt | 31.12.2023 | | | | Schuldendienst | ersätze | 31.12.2024 | Schuldendienst |
| Verwendung | | Währung/Zinssatz | | | | | | | | | | |
| Aktenzahl | | Zinsindikator | | | | | | | | | | |
| 1.5. ... von Sonstigen | | | | | | | | | | | | |
| Zwischensumme | | | | | 3.006.500,00 | 3.861.700,00 | 256.000,00 | 131.400,00 | 387.400,00 | 31.600,00 | 6.612.200,00 | 355.800,00 |
| 2. Finanzschulden für den laufenden Aufwand | | | | | | | | | | | | |
| 2.1. ... von Trägern des öffentlichen Rechts | | | | | | | | | | | | |
| 2.1.1. ... von Bund, Bundesfonds, Bundeskammern | | | | | | | | | | | | |
| 2.1.2. ... von Ländern, Landesfonds, Landeskammern | | | | | | | | | | | | |
| 2.1.3. ... von Gemeinden, Gemeindeverbänden, Gemeindefonds | | | | | | | | | | | | |
| 2.1.4. ... von Sozialversicherungsträgern | | | | | | | | | | | | |
| 2.1.5. ... von sonstigen Trägern des öffentlichen Rechts | | | | | | | | | | | | |
| 2.2. ... von Beteiligungen der Gebietskörperschaft (ohne Finanzunternehmungen) | | | | | | | | | | | | |
| 2.3. ... von Unternehmen (ohne Beteiligungen und ohne Finanzunternehmungen) | | | | | | | | | | | | |
| 2.4. ... von Finanzunternehmen | | | | | | | | | | | | |
| 2.4.1. ... von Finanzunternehmen im Inland | | | | | | | | | | | | |
| 2.4.2. ... von Finanzunternehmen im Ausland | | | | | | | | | | | | |
| 2.5. ... von Sonstigen | | | | | | | | | | | | |
| Zwischensumme | | | | | 0,00 | 0,00 | 0,00 | 0,00 | 0,00 | 0,00 | 0,00 | 0,00 |
| SUMME (1 und 2) | | | | | 3.006.500,00 | 3.861.700,00 | 256.000,00 | 131.400,00 | 387.400,00 | 31.600,00 | 6.612.200,00 | 355.800,00 |
| Davon ohne Quasi-KG *) | | | | | 1.179.000,00 | 1.511.700,00 | 82.300,00 | 49.500,00 | 131.800,00 | 15.400,00 | 2.608.400,00 | 116.400,00 |
| Davon Quasi-KG *) | | | | | 1.827.500,00 | 2.350.000,00 | 173.700,00 | 81.900,00 | 255.600,00 | 16.200,00 | 4.003.800,00 | 239.400,00 |

*) Quasi-Kapitalgesellschaften außerhalb des Sektors Staat gemäß ESVG (Ansatz 85-89).

Nachweis über haushaltsinterne Vergütungen (Anlage 6f)

1. Nachtragsvoranschlag 2024

Gemeinde St. Pantaleon-Erla

Nachweis über haushaltsinterne Vergütungen (Anlage 6f)

| Gruppenebene | Erträge | Aufwendungen |
|---|-------------|--------------|
| 0 Vertretungskörper und allgemeine Verwaltung | 0,00 | 0,00 |
| 1 Öffentliche Ordnung und Sicherheit | 0,00 | 0,00 |
| 2 Unterricht, Erziehung, Sport und Wissenschaft | 0,00 | 0,00 |
| 3 Kunst, Kultur und Kultus | 0,00 | 0,00 |
| 4 Soziale Wohlfahrt und Wohnbauförderung | 0,00 | 0,00 |
| 5 Gesundheit | 0,00 | 0,00 |
| 6 Straßen- und Wasserbau, Verkehr | 0,00 | 0,00 |
| 7 Wirtschaftsförderung | 0,00 | 0,00 |
| 8 Dienstleistungen | 0,00 | 0,00 |
| 9 Finanzwirtschaft | 0,00 | 0,00 |
| Summe | 0,00 | 0,00 |

Leasingspiegel (Anlage 6i)

1. Nachtragsvoranschlag 2024

Leasingspiegel (Anlage 6i)

Gemeinde St. Pantaleon-Erla

Finanzierungsleasing

| Ansatz- oder Projektbezeichnung | Anschaffungskosten | Buchwert 31.12.2023 | Buchwert 31.12.2024 | Summe ausstehender Mindestleasing- zahlungen | Laufzeit | Restlaufzeit in Jahren | Kautionen für Finanzierungsleasing |
|---|--------------------|------------------------|------------------------|--|----------------------------|---------------------------|---------------------------------------|
| Leasing Amtshaus Erla F1-F-11295 (321000) | 869.595,00 | 272.200,00 | 226.700,00 | 226.700,00 | 01.01.2011 - 31.12.2032 | 9,00 | 0,00 |
| Summe | 869.595,00 | 272.200,00 | 226.700,00 | 226.700,00 | | | 0,00 |

Wirtschaftliche Unternehmungen, Betriebe, betriebsähnliche Einrichtungen gem. § 1 Abs. 2

| | | | | | | | |
|--------------|-------------|-------------|-------------|-------------|--|--|--|
| Summe | 0,00 | 0,00 | 0,00 | 0,00 | | | |
|--------------|-------------|-------------|-------------|-------------|--|--|--|

Operating Leasing

| Ansatz- oder Projektbezeichnung | Laufzeit Grundmietzeit in Jahren | Gesamtkosten | Einmalkauti- on | Leasingentgelt (ohne laufender Kauti- on) | Laufende Kauti- on | Restlaufzeit in Jahren | Kumulierte Restzahlungen |
|---|-------------------------------------|---------------------|--------------------|---|-----------------------|---------------------------|-----------------------------|
| Volkschule Sanierung und Erweiterung Leasingnr. 256-45-1, Förd. 635024321 (211000) | 01.01.2007 - 31.12.2026 20,00 | 1.100.000,00 | 0,00 | 69.300,00 | 0,00 | 3,00 | 207.900,00 |
| Summe | | 1.100.000,00 | 0,00 | 69.300,00 | 0,00 | | 207.900,00 |

Wirtschaftliche Unternehmungen, Betriebe, betriebsähnliche Einrichtungen gem. § 1 Abs. 2

| | | | | | | | |
|--------------|-------------|-------------|-------------|-------------|-------------|--|-------------|
| Summe | 0,00 | 0,00 | 0,00 | 0,00 | 0,00 | | 0,00 |
|--------------|-------------|-------------|-------------|-------------|-------------|--|-------------|

Rückstellungsspiegel (Anlage 6q)

1. Nachtragsvoranschlag 2024

Rückstellungsspiegel (Anlage 6q)

Gemeinde St. Pantaleon-Erla

| Rückstellung | Stand 31.12.2023 | Dotierungen (+) | Auflösung inkl. Verbrauch (-) | Stand 31.12.2024 |
|--|-------------------------|------------------------|--------------------------------------|-------------------------|
| Kurzfristig | 0,00 | 0,00 | 0,00 | 0,00 |
| Rückstellungen für Prozesskosten | 0,00 | 0,00 | 0,00 | 0,00 |
| Rückstellungen für nicht konsumierte Urlaube | 0,00 | 0,00 | 0,00 | 0,00 |
| Rückstellungen für ausstehende Rechnungen | 0,00 | 0,00 | 0,00 | 0,00 |
| Sonstige kurzfristige Rückstellungen | 0,00 | 0,00 | 0,00 | 0,00 |
| Langfristig | 0,00 | 0,00 | 0,00 | 0,00 |
| Rückstellungen für Abfertigungen | 0,00 | 0,00 | 0,00 | 0,00 |
| Rückstellungen für Jubiläumszuwendungen | 0,00 | 0,00 | 0,00 | 0,00 |
| Rückstellungen für Haftungen | 0,00 | 0,00 | 0,00 | 0,00 |
| Rückstellungen für Sanierung von Altlasten | 0,00 | 0,00 | 0,00 | 0,00 |
| Rückstellungen für Pensionen (Säule I) | 0,00 | 0,00 | 0,00 | 0,00 |
| Sonstige langfristige Rückstellungen | 0,00 | 0,00 | 0,00 | 0,00 |
| Gesamtsumme | 0,00 | 0,00 | 0,00 | 0,00 |

Nachweis Vermögen mit abgeänderter Nutzungsdauer

1. Nachtragsvoranschlag 2024

Gemeinde St. Pantaleon-Erla

Nachweis Vermögen mit abgeänderter Nutzungsdauer

| Konto | Bezeichnung | Nutzungsdauer lt. VRV | Abweichende Nutzungsdauer | Begründung |
|-----------------|--------------------------------|-----------------------|---------------------------|--|
| 3/0450001/00109 | LKat BA 103 St. Pantaleon | 50,0 | 25,0 | laut Info Gemdat AIO vom 23.04.2019 - Kitir Leopold |
| 3/0450001/00110 | LKat BA 104 Pyburg | 50,0 | 25,0 | laut Info Gemdat AIO vom 23.04.2019 - Kitir Leopold |
| 3/0450001/00111 | LKat BA 102 Erla | 50,0 | 25,0 | laut Info Gemdat AIO vom 23.04.2019 - Kitir Leopold |
| 3/0450001/00112 | LKat BA 101 Klein Erla | 50,0 | 25,0 | laut Info Gemdat AIO vom 23.04.2019 - Kitir Leopold |
| 3/0450001/01664 | KT LKat BA 103 St. Pantaleon | 50,0 | 25,0 | laut Info Gemdat AIO vom 23.04.2019 - Kitir Leopold |
| 3/0450001/01665 | KT LKat BA 104 Pyburg | 50,0 | 25,0 | laut Info Gemdat AIO vom 23.04.2019 - Kitir Leopold |
| 3/0450001/01666 | KT LKat BA 102 Erla | 50,0 | 25,0 | laut Info Gemdat AIO vom 23.04.2019 - Kitir Leopold |
| 3/0450001/01667 | KT LKat BA 101 Klein Erla | 50,0 | 25,0 | laut Info Gemdat AIO vom 23.04.2019 - Kitir Leopold |
| 3/0450001/01696 | Transferzahlung zu LKat BA 101 | 50,0 | 25,0 | laut Info Gemdat AIO vom 23.04.2019 - Kitir Leopold |
| 3/0450001/01699 | Transferzahlung zu LKat BA 102 | 50,0 | 25,0 | laut Info Gemdat AIO vom 23.04.2019 - Kitir Leopold |
| 3/0450001/01700 | Transferzahlung zu LKat BA 103 | 50,0 | 25,0 | laut Info Gemdat AIO vom 23.04.2019 - Kitir Leopold |
| 3/0450001/01701 | Transferzahlung zu LKat BA 104 | 50,0 | 25,0 | laut Info Gemdat AIO vom 23.04.2019 - Kitir Leopold |
| 4/0440001/01480 | Friedhof Digitalisierung | 0,0 | 10,0 | Empfehlung Herr Kitir, Kurs Vermögen Konsolidierungsworkshop am 27.08.2019 |

Dienstpostenplan
- interne Anlage b

DIENSTPOSTENPLAN / STELLENPLAN - 1. Nachtragsvoranschlag 2024

Der Dienstpostenplan ist **Teil des Voranschlages** (§ 73 NÖ GO/ § 56 Abs. 3 NÖ STROG/ § 5 Abs. 1 Z 4. VRV 2015).

Die Aufnahme eines Vertragsbediensteten darf nur erfolgen, wenn ein **im Dienstpostenplan vorgesehener Dienstposten frei ist** und die Aufnahmeerfordernisse erfüllt sind (§ 2 GVBG/ § 3 GBDO).

| Dienstpostenplan im Voranschlag | | | | | | | |
|---------------------------------|---------------------------------|--------|------------------------|---------------------|-----------------|---|------|
| DZW | Bezeichnung des Dienstzweiges | Anzahl | Entlohnungs- gruppe | Funktionsverwendung | | | |
| | | | | Anzahl | FGrp | Bezeichnung | Pzlg |
| 56 | Gehobener Verwaltungsdienst | 1 | 6 | 1 | 8 ^{a)} | Leitender Gemeindebediensteter mit Matura | ✓ |
| 71 | Verwaltungsfachdienst | 4 | 5 | - | - | - | - |
| 85 | Mittlerer Verwaltungsdienst | 1 | 4 | - | - | - | - |
| 12 | Kindergartenhilfsdienst | 14 | 3 | - | - | - | - |
| 107 | Kinderg.- u. Horterzieherdienst | 2 | klk | - | - | - | - |
| 7 | Schulwart mit Zusatzverwendung | 2 | 5 | - | - | - | - |
| 16 | Schulwart | 1 | 3 | - | - | - | - |
| 11 | Angelernter Arbeiter | 1 | 3 | - | - | - | - |
| 2 | Facharbeiter | 2 | 5 | - | - | - | - |
| | | | | | | | |

| Zeichenerklärung | |
|---|----|
| Funktionsdienstposten gem. § 2 Abs. 3 lit. a-d) GBDO 1976 | |
| leitender Gemeindebeamte | a) |
| Leiter einer Abteilung/ Amtes/ Referates/ wirtschaftlichen Unternehmung | b) |
| die mit einem Leiterposten (lit.a und b) vergleichbaren DP | c) |
| DP mit hervorgehobener Verwendung | d) |
| Anspruch auf Personalzulage gem. § 20 Abs. 1 GBGO 1970 | ✓ |

MFP - Ergebnishaushalt Gesamt 1. und 2. Ebene
- interne Vergütungen enthalten

1. Nachtragsvoranschlag 2024 (Plan 2025 - 2028)

MFP - Ergebnishaushalt Gesamt 1. und 2. Ebene - interne Vergütungen enthalten

Gemeinde St. Pantaleon-Erla

| MVAG | Mittelverwendungs- und aufbringungsgruppen (1. und 2. Ebene) | VA 2024 inkl. NVA | Plan 2025 | Plan 2026 | Plan 2027 | Plan 2028 |
|------------|---|---------------------|---------------------|---------------------|---------------------|---------------------|
| 211 | Erträge aus der operativen Verwaltungstätigkeit | 5.694.400,00 | 5.227.800,00 | 5.306.800,00 | 5.262.900,00 | 5.342.100,00 |
| 2111 | Erträge aus eigenen Abgaben | 1.354.800,00 | 1.371.600,00 | 1.391.200,00 | 1.411.300,00 | 1.431.700,00 |
| 2112 | Erträge aus Ertragsanteilen | 2.770.000,00 | 2.825.400,00 | 2.881.900,00 | 2.939.500,00 | 2.998.300,00 |
| 2113 | Erträge aus Gebühren | 711.400,00 | 689.200,00 | 692.100,00 | 690.500,00 | 690.500,00 |
| 2114 | Erträge aus Leistungen | 137.200,00 | 137.200,00 | 137.200,00 | 137.200,00 | 137.200,00 |
| 2115 | Erträge aus Besitz und wirtschaftlicher Tätigkeit | 46.500,00 | 46.500,00 | 46.500,00 | 46.500,00 | 46.500,00 |
| 2116 | Erträge aus Veräußerung und sonstige Erträge | 674.500,00 | 157.900,00 | 157.900,00 | 37.900,00 | 37.900,00 |
| 2117 | Nicht finanzierungswirksame operative Erträge | 0,00 | 0,00 | 0,00 | 0,00 | 0,00 |
| 212 | Erträge aus Transfers | 1.475.800,00 | 730.200,00 | 700.300,00 | 339.700,00 | 339.500,00 |
| 2121 | Transferertrag von Trägern des öffentlichen Rechts | 1.328.100,00 | 586.500,00 | 567.900,00 | 207.300,00 | 207.100,00 |
| 2122 | Transferertrag von Beteiligungen | 0,00 | 0,00 | 0,00 | 0,00 | 0,00 |
| 2123 | Transferertrag von Unternehmen (mit Finanzunternehmen) | 0,00 | 0,00 | 0,00 | 0,00 | 0,00 |
| 2124 | Transferertrag von Haushalten und Organisationen ohne Erwerbscharakter | 2.700,00 | 2.700,00 | 2.700,00 | 2.700,00 | 2.700,00 |
| 2125 | Transferertrag vom Ausland | 0,00 | 0,00 | 0,00 | 0,00 | 0,00 |
| 2126 | Investitions- und Tilgungszuschüsse zwischen Unternehmungen und Betrieben der Gebietskörperschaft und der Gebietskörperschaft | 0,00 | 0,00 | 0,00 | 0,00 | 0,00 |
| 2127 | Nicht finanzierungswirksamer Transferertrag | 145.000,00 | 141.000,00 | 129.700,00 | 129.700,00 | 129.700,00 |
| 213 | Finanzerträge | 2.300,00 | 2.300,00 | 2.300,00 | 2.300,00 | 2.300,00 |
| 2131 | Erträge aus Zinsen | 2.300,00 | 2.300,00 | 2.300,00 | 2.300,00 | 2.300,00 |
| 2132 | Erträge aus Zinsen aus derivativen Finanzinstrumenten mit und ohne Grundgeschäft | 0,00 | 0,00 | 0,00 | 0,00 | 0,00 |
| 2133 | Erträge aus Gewinnentnahmen von marktbestimmten Betrieben | 0,00 | 0,00 | 0,00 | 0,00 | 0,00 |
| 2134 | Sonstige Finanzerträge | 0,00 | 0,00 | 0,00 | 0,00 | 0,00 |
| 2135 | Erträge aus Dividenden/Gewinnausschüttungen | 0,00 | 0,00 | 0,00 | 0,00 | 0,00 |
| 2136 | Sonstige nicht finanzierungswirksame Finanzerträge | 0,00 | 0,00 | 0,00 | 0,00 | 0,00 |
| 21 | Summe Erträge | 7.172.500,00 | 5.960.300,00 | 6.009.400,00 | 5.604.900,00 | 5.683.900,00 |
| 221 | Personalaufwand | 1.115.200,00 | 1.064.200,00 | 1.106.100,00 | 1.139.700,00 | 1.173.800,00 |
| 2211 | Personalaufwand (Bezüge, Nebengebühren, Mehrleistungen) | 890.300,00 | 838.800,00 | 871.900,00 | 898.400,00 | 925.500,00 |
| 2212 | Gesetzlicher und freiwilliger Sozialaufwand | 224.900,00 | 225.400,00 | 234.200,00 | 241.300,00 | 248.300,00 |
| 2213 | Sonstiger Personalaufwand | 0,00 | 0,00 | 0,00 | 0,00 | 0,00 |
| 2214 | Nicht finanzierungswirksamer Personalaufwand | 0,00 | 0,00 | 0,00 | 0,00 | 0,00 |
| 222 | Sachaufwand | 2.703.400,00 | 1.975.600,00 | 1.918.300,00 | 1.767.500,00 | 1.765.200,00 |
| 2221 | Gebrauchs- und Verbrauchsgüter, Handelswaren | 107.300,00 | 94.600,00 | 94.600,00 | 94.600,00 | 94.600,00 |
| 2222 | Verwaltungs- und Betriebsaufwand | 188.500,00 | 186.300,00 | 185.300,00 | 185.300,00 | 185.300,00 |

1. Nachtragsvoranschlag 2024 (Plan 2025 - 2028)

MFP - Ergebnishaushalt Gesamt 1. und 2. Ebene - interne Vergütungen enthalten

Gemeinde St. Pantaleon-Erla

| MVAG | Mittelverwendungs- und aufbringungsgruppen (1. und 2. Ebene) | VA 2024 inkl. NVA | Plan 2025 | Plan 2026 | Plan 2027 | Plan 2028 |
|-------------|---|---------------------|---------------------|---------------------|---------------------|---------------------|
| 2223 | Leasing- und Mietaufwand | 89.500,00 | 89.500,00 | 89.500,00 | 89.500,00 | 89.500,00 |
| 2224 | Instandhaltung | 304.300,00 | 180.300,00 | 176.300,00 | 176.300,00 | 176.300,00 |
| 2225 | Sonstiger Sachaufwand | 1.327.000,00 | 754.300,00 | 756.500,00 | 640.000,00 | 644.500,00 |
| 2226 | Nicht finanzierungswirksamer Sachaufwand | 686.800,00 | 670.600,00 | 616.100,00 | 581.800,00 | 575.000,00 |
| 223 | Transferaufwand | 2.496.100,00 | 2.420.300,00 | 2.426.200,00 | 2.429.500,00 | 2.434.100,00 |
| 2231 | Transferaufwand an Träger des öffentlichen Rechts | 2.405.300,00 | 2.334.300,00 | 2.339.200,00 | 2.343.000,00 | 2.346.900,00 |
| 2232 | Transferaufwand an Beteiligungen | 0,00 | 0,00 | 0,00 | 0,00 | 0,00 |
| 2233 | Transferaufwand an Unternehmen (mit Finanzunternehmen) | 20.000,00 | 20.000,00 | 20.000,00 | 20.000,00 | 20.000,00 |
| 2234 | Transferaufwand an Haushalte und Organisationen ohne Erwerbscharakter | 70.800,00 | 66.000,00 | 67.000,00 | 66.500,00 | 67.200,00 |
| 2235 | Transferaufwand an das Ausland | 0,00 | 0,00 | 0,00 | 0,00 | 0,00 |
| 2236 | Investitions- und Tilgungszuschüsse zwischen Unternehmungen und Betrieben der Gebietskörperschaft und der Gebietskörperschaft | 0,00 | 0,00 | 0,00 | 0,00 | 0,00 |
| 2237 | Nicht finanzierungswirksamer Transferaufwand | 0,00 | 0,00 | 0,00 | 0,00 | 0,00 |
| 224 | Finanzaufwand | 134.400,00 | 242.200,00 | 234.600,00 | 190.600,00 | 181.900,00 |
| 2241 | Aufwendungen für Zinsen | 131.400,00 | 239.200,00 | 231.600,00 | 187.600,00 | 178.900,00 |
| 2242 | Zinsen und sonstige Aufwendungen aus derivativen Finanzinstrumenten mit und ohne Grundgeschäft | 0,00 | 0,00 | 0,00 | 0,00 | 0,00 |
| 2243 | Gewinnentnahmen von Unternehmungen und marktbestimmten Betrieben der Gebietskörperschaft (innerhalb der Gebietskörperschaft) | 0,00 | 0,00 | 0,00 | 0,00 | 0,00 |
| 2244 | Sonstiger Finanzaufwand | 3.000,00 | 3.000,00 | 3.000,00 | 3.000,00 | 3.000,00 |
| 2245 | Nicht finanzierungswirksamer Finanzaufwand | 0,00 | 0,00 | 0,00 | 0,00 | 0,00 |
| 22 | Summe Aufwendungen | 6.449.100,00 | 5.702.300,00 | 5.685.200,00 | 5.527.300,00 | 5.555.000,00 |
| SA0 | Saldo (0) Nettoergebnis (21 - 22) | 723.400,00 | 258.000,00 | 324.200,00 | 77.600,00 | 128.900,00 |
| 230 | Entnahmen von Haushaltsrücklagen | 70.700,00 | 0,00 | 0,00 | 0,00 | 0,00 |
| 2301 | Entnahmen von Haushaltsrücklagen | 70.700,00 | 0,00 | 0,00 | 0,00 | 0,00 |
| 240 | Zuweisungen an Haushaltsrücklagen | 400,00 | 0,00 | 0,00 | 0,00 | 0,00 |
| 2401 | Zuweisungen an Haushaltsrücklagen | 400,00 | 0,00 | 0,00 | 0,00 | 0,00 |
| SA01 | Saldo (01) Haushaltsrücklagen (230 - 240) | 70.300,00 | 0,00 | 0,00 | 0,00 | 0,00 |
| SA00 | Saldo (00) Nettoergebnis nach Haushaltsrücklagen (Saldo 0 + Saldo 01) | 793.700,00 | 258.000,00 | 324.200,00 | 77.600,00 | 128.900,00 |

MFP - Finanzierungshaushalt Gesamt 1. und 2. Ebene
- interne Vergütungen enthalten

1. Nachtragsvoranschlag 2024 (Plan 2025 - 2028)

MFP - Finanzierungshaushalt Gesamt 1. und 2. Ebene - interne Vergütungen enthalten

Gemeinde St. Pantaleon-Erla

| MVAG | Mittelverwendungs- und aufbringungsgruppen (1. und 2. Ebene) | VA 2024 inkl. NVA | Plan 2025 | Plan 2026 | Plan 2027 | Plan 2028 |
|------------|---|---------------------|---------------------|---------------------|---------------------|---------------------|
| 311 | Einzahlungen aus operativer Verwaltungstätigkeit | 5.057.800,00 | 5.107.800,00 | 5.186.800,00 | 5.262.900,00 | 5.342.100,00 |
| 3111 | Einzahlungen aus eigenen Abgaben | 1.354.800,00 | 1.371.600,00 | 1.391.200,00 | 1.411.300,00 | 1.431.700,00 |
| 3112 | Einzahlungen aus Ertragsanteilen | 2.770.000,00 | 2.825.400,00 | 2.881.900,00 | 2.939.500,00 | 2.998.300,00 |
| 3113 | Einzahlungen aus Gebühren | 711.400,00 | 689.200,00 | 692.100,00 | 690.500,00 | 690.500,00 |
| 3114 | Einzahlungen aus Leistungen | 137.200,00 | 137.200,00 | 137.200,00 | 137.200,00 | 137.200,00 |
| 3115 | Einzahlungen aus Besitz und wirtschaftlicher Tätigkeit | 46.500,00 | 46.500,00 | 46.500,00 | 46.500,00 | 46.500,00 |
| 3116 | Einzahlungen aus Veräußerung von geringwertigen Wirtschaftsgütern (GWG) und sonstige Einzahlungen | 37.900,00 | 37.900,00 | 37.900,00 | 37.900,00 | 37.900,00 |
| 312 | Einzahlungen aus Transfers | 1.330.800,00 | 589.200,00 | 570.600,00 | 210.000,00 | 209.800,00 |
| 3121 | Transferzahlungen von Trägern des öffentlichen Rechts | 1.328.100,00 | 586.500,00 | 567.900,00 | 207.300,00 | 207.100,00 |
| 3122 | Transferzahlungen von Beteiligungen | 0,00 | 0,00 | 0,00 | 0,00 | 0,00 |
| 3123 | Transferzahlungen von Unternehmen (inkl. Finanzunternehmen) | 0,00 | 0,00 | 0,00 | 0,00 | 0,00 |
| 3124 | Transferzahlungen von Haushalten und Organisationen ohne Erwerbscharakter | 2.700,00 | 2.700,00 | 2.700,00 | 2.700,00 | 2.700,00 |
| 3125 | Transferzahlungen vom Ausland | 0,00 | 0,00 | 0,00 | 0,00 | 0,00 |
| 3126 | Investitions- und Tilgungszuschüsse zwischen Unternehmungen und Betrieben der Gebietskörperschaft und der Gebietskörperschaft | 0,00 | 0,00 | 0,00 | 0,00 | 0,00 |
| 313 | Einzahlungen aus Finanzerträgen | 2.300,00 | 2.300,00 | 2.300,00 | 2.300,00 | 2.300,00 |
| 3131 | Einzahlungen aus Zinserträgen | 2.300,00 | 2.300,00 | 2.300,00 | 2.300,00 | 2.300,00 |
| 3132 | Einzahlungen aus Zinsen aus derivativen Finanzinstrumenten mit und ohne Grundgeschäft | 0,00 | 0,00 | 0,00 | 0,00 | 0,00 |
| 3133 | Einzahlungen aus Gewinnentnahmen von marktbestimmten Betrieben | 0,00 | 0,00 | 0,00 | 0,00 | 0,00 |
| 3134 | Sonstige Einzahlungen aus Finanzerträgen | 0,00 | 0,00 | 0,00 | 0,00 | 0,00 |
| 3135 | Einzahlungen aus Dividenden/Gewinnausschüttungen | 0,00 | 0,00 | 0,00 | 0,00 | 0,00 |
| 31 | Summe Einzahlungen operative Gebarung | 6.390.900,00 | 5.699.300,00 | 5.759.700,00 | 5.475.200,00 | 5.554.200,00 |
| 321 | Auszahlungen aus Personalaufwand | 1.115.200,00 | 1.064.200,00 | 1.106.100,00 | 1.139.700,00 | 1.173.800,00 |
| 3211 | Auszahlungen für Personalaufwand (Bezüge, Nebengebühren, und Mehrleistungsvergütungen) | 890.300,00 | 838.800,00 | 871.900,00 | 898.400,00 | 925.500,00 |
| 3212 | Auszahlungen für gesetzliche und freiwillige Sozialaufwendungen | 224.900,00 | 225.400,00 | 234.200,00 | 241.300,00 | 248.300,00 |
| 3213 | Auszahlungen aus sonstigem Personalaufwand | 0,00 | 0,00 | 0,00 | 0,00 | 0,00 |
| 322 | Auszahlungen aus Sachaufwand | 1.380.000,00 | 1.185.000,00 | 1.182.200,00 | 1.185.700,00 | 1.190.200,00 |
| 3221 | Auszahlungen für Gebrauchs- und Verbrauchsgüter, Handelswaren | 107.300,00 | 94.600,00 | 94.600,00 | 94.600,00 | 94.600,00 |
| 3222 | Auszahlungen für Verwaltungs- und Betriebsaufwand | 188.500,00 | 186.300,00 | 185.300,00 | 185.300,00 | 185.300,00 |
| 3223 | Auszahlungen für Leasing- und Mietaufwand | 89.500,00 | 89.500,00 | 89.500,00 | 89.500,00 | 89.500,00 |
| 3224 | Auszahlungen für Instandhaltung | 304.300,00 | 180.300,00 | 176.300,00 | 176.300,00 | 176.300,00 |
| 3225 | Sonstige Auszahlungen aus Sachaufwand | 690.400,00 | 634.300,00 | 636.500,00 | 640.000,00 | 644.500,00 |
| 3226 | Auszahlungen aus der Inanspruchnahme von Haftungen | 0,00 | 0,00 | 0,00 | 0,00 | 0,00 |

1. Nachtragsvoranschlag 2024 (Plan 2025 - 2028)

MFP - Finanzierungshaushalt Gesamt 1. und 2. Ebene - interne Vergütungen enthalten

Gemeinde St. Pantaleon-Erla

| MVAG | Mittelverwendungs- und aufbringungsgruppen (1. und 2. Ebene) | VA 2024 inkl. NVA | Plan 2025 | Plan 2026 | Plan 2027 | Plan 2028 |
|------------|---|---------------------|---------------------|---------------------|---------------------|---------------------|
| 323 | Auszahlungen aus Transfers | 2.496.100,00 | 2.420.300,00 | 2.426.200,00 | 2.429.500,00 | 2.434.100,00 |
| 3231 | Transferzahlungen an Träger des öffentlichen Rechts | 2.405.300,00 | 2.334.300,00 | 2.339.200,00 | 2.343.000,00 | 2.346.900,00 |
| 3232 | Transferzahlungen an Beteiligungen | 0,00 | 0,00 | 0,00 | 0,00 | 0,00 |
| 3233 | Transferzahlungen an Unternehmen (inkl. Finanzunternehmen) | 20.000,00 | 20.000,00 | 20.000,00 | 20.000,00 | 20.000,00 |
| 3234 | Transferzahlungen an Haushalte und Organisationen ohne Erwerbscharakter | 70.800,00 | 66.000,00 | 67.000,00 | 66.500,00 | 67.200,00 |
| 3235 | Transferzahlungen an das Ausland | 0,00 | 0,00 | 0,00 | 0,00 | 0,00 |
| 3236 | Investitions- und Tilgungszuschüsse zwischen Unternehmungen und Betrieben der Gebietskörperschaft und der Gebietskörperschaft | 0,00 | 0,00 | 0,00 | 0,00 | 0,00 |
| 324 | Auszahlungen aus Finanzaufwand | 134.400,00 | 242.200,00 | 234.600,00 | 190.600,00 | 181.900,00 |
| 3241 | Auszahlungen für Zinsen | 131.400,00 | 239.200,00 | 231.600,00 | 187.600,00 | 178.900,00 |
| 3242 | Auszahlungen für Zinsen aus derivativen Finanzinstrumenten mit und ohne Grundgeschäft | 0,00 | 0,00 | 0,00 | 0,00 | 0,00 |
| 3243 | Auszahlungen aus Gewinnentnahmen von marktbestimmten Betrieben | 0,00 | 0,00 | 0,00 | 0,00 | 0,00 |
| 3244 | Sonstige Auszahlungen aus Finanzaufwendungen | 3.000,00 | 3.000,00 | 3.000,00 | 3.000,00 | 3.000,00 |
| 32 | Summe Auszahlungen operative Gebarung | 5.125.700,00 | 4.911.700,00 | 4.949.100,00 | 4.945.500,00 | 4.980.000,00 |
| SA1 | Saldo (1) Geldfluss aus der operativen Gebarung (31 – 32) | 1.265.200,00 | 787.600,00 | 810.600,00 | 529.700,00 | 574.200,00 |
| 331 | Einzahlungen aus der Investitionstätigkeit | 0,00 | 0,00 | 0,00 | 0,00 | 0,00 |
| 3311 | Einzahlungen aus der Veräußerung von immateriellem Vermögen | 0,00 | 0,00 | 0,00 | 0,00 | 0,00 |
| 3312 | Einzahlungen aus der Veräußerung von Grundstücken und Grundstückeinrichtungen | 0,00 | 0,00 | 0,00 | 0,00 | 0,00 |
| 3313 | Einzahlungen aus der Veräußerung von Gebäuden und Bauten | 0,00 | 0,00 | 0,00 | 0,00 | 0,00 |
| 3314 | Einzahlungen aus der Veräußerung von technischen Anlagen, Fahrzeugen und Maschinen | 0,00 | 0,00 | 0,00 | 0,00 | 0,00 |
| 3315 | Einzahlungen aus der Veräußerung von Amts-, Betriebs- und Geschäftsausstattung | 0,00 | 0,00 | 0,00 | 0,00 | 0,00 |
| 3316 | Einzahlungen aus der Veräußerung von Kulturgütern | 0,00 | 0,00 | 0,00 | 0,00 | 0,00 |
| 3317 | Einzahlungen aus der Veräußerung von Beteiligungen | 0,00 | 0,00 | 0,00 | 0,00 | 0,00 |
| 3318 | Einzahlungen aus der Veräußerung von kofinanzierten Schutzbauten | 0,00 | 0,00 | 0,00 | 0,00 | 0,00 |
| 332 | Einzahlungen aus der Rückzahlung von Darlehen sowie gewährten Vorschüssen | 0,00 | 0,00 | 0,00 | 0,00 | 0,00 |
| 3321 | Einzahlungen aus Darlehen an Träger des öffentlichen Rechts | 0,00 | 0,00 | 0,00 | 0,00 | 0,00 |
| 3322 | Einzahlungen aus Darlehen an Beteiligungen | 0,00 | 0,00 | 0,00 | 0,00 | 0,00 |
| 3323 | Einzahlungen aus Darlehen an Unternehmen und Haushalte | 0,00 | 0,00 | 0,00 | 0,00 | 0,00 |
| 3325 | Einzahlungen aus Vorschüssen und Anzahlungen | 0,00 | 0,00 | 0,00 | 0,00 | 0,00 |
| 333 | Einzahlungen aus Kapitaltransfers | 782.300,00 | 106.600,00 | 200.100,00 | 29.500,00 | 29.100,00 |
| 3331 | Kapitaltransferzahlungen von Trägern des öffentlichen Rechts | 765.800,00 | 90.100,00 | 183.600,00 | 13.000,00 | 12.600,00 |
| 3332 | Kapitaltransferzahlungen von Beteiligungen | 0,00 | 0,00 | 0,00 | 0,00 | 0,00 |
| 3333 | Kapitaltransferzahlungen von Unternehmen | 0,00 | 0,00 | 0,00 | 0,00 | 0,00 |
| 3334 | Kapitaltransferzahlungen von Haushalten und Organisationen ohne Erwerbscharakter | 16.500,00 | 16.500,00 | 16.500,00 | 16.500,00 | 16.500,00 |

1. Nachtragsvoranschlag 2024 (Plan 2025 - 2028)

MFP - Finanzierungshaushalt Gesamt 1. und 2. Ebene - interne Vergütungen enthalten

Gemeinde St. Pantaleon-Erla

| MVAG | Mittelverwendungs- und aufbringungsgruppen (1. und 2. Ebene) | VA 2024 inkl. NVA | Plan 2025 | Plan 2026 | Plan 2027 | Plan 2028 |
|------------|--|----------------------|----------------------|-------------------|--------------------|--------------------|
| 3335 | Kapitaltransferzahlungen vom Ausland | 0,00 | 0,00 | 0,00 | 0,00 | 0,00 |
| 33 | Summe Einzahlungen investive Gebarung | 782.300,00 | 106.600,00 | 200.100,00 | 29.500,00 | 29.100,00 |
| 341 | Auszahlungen aus der Investitionstätigkeit | 5.803.200,00 | 2.772.500,00 | 167.500,00 | 167.500,00 | 167.500,00 |
| 3411 | Auszahlungen für den Erwerb von immateriellem Vermögen | 0,00 | 0,00 | 0,00 | 0,00 | 0,00 |
| 3412 | Auszahlungen für den Erwerb von Grundstücken und Grundstückseinrichtungen | 844.400,00 | 151.500,00 | 136.500,00 | 136.500,00 | 136.500,00 |
| 3413 | Auszahlungen für den Erwerb von Gebäuden und Bauten | 4.897.800,00 | 2.590.000,00 | 0,00 | 0,00 | 0,00 |
| 3414 | Auszahlungen für den Erwerb von technischen Anlagen, Fahrzeugen und Maschinen | 0,00 | 0,00 | 0,00 | 0,00 | 0,00 |
| 3415 | Auszahlungen für den Erwerb von Amts-, Betriebs- und Geschäftsausstattung | 61.000,00 | 31.000,00 | 31.000,00 | 31.000,00 | 31.000,00 |
| 3416 | Auszahlungen für den Erwerb von Kulturgütern | 0,00 | 0,00 | 0,00 | 0,00 | 0,00 |
| 3417 | Auszahlungen für den Erwerb von Beteiligungen | 0,00 | 0,00 | 0,00 | 0,00 | 0,00 |
| 3418 | Auszahlungen für den Erwerb von kofinanzierten Schutzbauten | 0,00 | 0,00 | 0,00 | 0,00 | 0,00 |
| 342 | Auszahlungen aus der Gewährung von Darlehen sowie gewährten Vorschüssen | 0,00 | 0,00 | 0,00 | 0,00 | 0,00 |
| 3421 | Auszahlungen von Darlehen an Träger des öffentlichen Rechts | 0,00 | 0,00 | 0,00 | 0,00 | 0,00 |
| 3422 | Auszahlungen von Darlehen an Beteiligungen | 0,00 | 0,00 | 0,00 | 0,00 | 0,00 |
| 3423 | Auszahlungen von Darlehen an Unternehmen und Haushalte | 0,00 | 0,00 | 0,00 | 0,00 | 0,00 |
| 3425 | Auszahlungen von Vorschüssen und Anzahlungen | 0,00 | 0,00 | 0,00 | 0,00 | 0,00 |
| 343 | Auszahlungen aus Kapitaltransfers | 0,00 | 0,00 | 0,00 | 0,00 | 0,00 |
| 3431 | Kapitaltransferzahlungen an Träger des öffentlichen Rechts | 0,00 | 0,00 | 0,00 | 0,00 | 0,00 |
| 3432 | Kapitaltransferzahlungen an Beteiligungen | 0,00 | 0,00 | 0,00 | 0,00 | 0,00 |
| 3433 | Kapitaltransferzahlungen an Unternehmen (Finanzunternehmen) | 0,00 | 0,00 | 0,00 | 0,00 | 0,00 |
| 3434 | Kapitaltransferzahlungen an Haushalte und Organisationen ohne Erwerbscharakter | 0,00 | 0,00 | 0,00 | 0,00 | 0,00 |
| 3435 | Kapitaltransferzahlungen an das Ausland | 0,00 | 0,00 | 0,00 | 0,00 | 0,00 |
| 34 | Summe Auszahlungen investive Gebarung | 5.803.200,00 | 2.772.500,00 | 167.500,00 | 167.500,00 | 167.500,00 |
| SA2 | Saldo (2) Geldfluss aus der investiven Gebarung (33 – 34) | -5.020.900,00 | -2.665.900,00 | 32.600,00 | -138.000,00 | -138.400,00 |
| SA3 | Saldo (3) Nettofinanzierungssaldo (Saldo 1 + Saldo 2) | -3.755.700,00 | -1.878.300,00 | 843.200,00 | 391.700,00 | 435.800,00 |
| 351 | Einzahlungen aus der Aufnahme von Finanzschulden | 3.861.700,00 | 1.500.000,00 | 0,00 | 0,00 | 0,00 |
| 3511 | Einzahlungen aus empfangenen Darlehen von öffentlichen Körperschaften und Rechtsträgern | 0,00 | 0,00 | 0,00 | 0,00 | 0,00 |
| 3512 | Einzahlungen aus empfangenen Darlehen von Beteiligungen | 0,00 | 0,00 | 0,00 | 0,00 | 0,00 |
| 3513 | Einzahlungen aus empfangenen Darlehen von Unternehmen und privaten Haushalten | 0,00 | 0,00 | 0,00 | 0,00 | 0,00 |
| 3514 | Einzahlungen aus Finanzschulden (Finanzunternehmen) | 3.861.700,00 | 1.500.000,00 | 0,00 | 0,00 | 0,00 |
| 3515 | Einzahlungen aus Aufnahmen von Leasingverbindlichkeiten | 0,00 | 0,00 | 0,00 | 0,00 | 0,00 |
| 353 | Einzahlungen infolge eines Kapitaltausches bei derivativen Finanzinstrumenten mit Grundgeschäft | 0,00 | 0,00 | 0,00 | 0,00 | 0,00 |

1. Nachtragsvoranschlag 2024 (Plan 2025 - 2028)

MFP - Finanzierungshaushalt Gesamt 1. und 2. Ebene - interne Vergütungen enthalten

Gemeinde St. Pantaleon-Erla

| MVAG | Mittelverwendungs- und aufbringungsgruppen (1. und 2. Ebene) | VA 2024 inkl. NVA | Plan 2025 | Plan 2026 | Plan 2027 | Plan 2028 |
|------------|--|---------------------|---------------------|----------------------|--------------------|--------------------|
| 3530 | Einzahlungen infolge eines Kapitaltausches bei derivativen Finanzinstrumenten mit Grundgeschäft | 0,00 | 0,00 | 0,00 | 0,00 | 0,00 |
| 355 | Einzahlungen aus dem Abgang von Finanzinstrumenten | 0,00 | 0,00 | 0,00 | 0,00 | 0,00 |
| 3550 | Einzahlungen aus dem Abgang von Finanzinstrumenten | 0,00 | 0,00 | 0,00 | 0,00 | 0,00 |
| 35 | Summe Einzahlungen aus der Finanzierungstätigkeit | 3.861.700,00 | 1.500.000,00 | 0,00 | 0,00 | 0,00 |
| 361 | Auszahlungen aus der Tilgung von Finanzschulden | 301.500,00 | 225.900,00 | 1.721.900,00 | 262.500,00 | 265.400,00 |
| 3611 | Auszahlungen aus empfangenen Darlehen von öffentlichen Körperschaften und Rechtsträgern | 0,00 | 0,00 | 0,00 | 0,00 | 0,00 |
| 3612 | Auszahlungen aus empfangenen Darlehen von Beteiligungen | 0,00 | 0,00 | 0,00 | 0,00 | 0,00 |
| 3613 | Auszahlungen aus empfangenen Darlehen von Unternehmen und privaten Haushalten | 0,00 | 0,00 | 0,00 | 0,00 | 0,00 |
| 3614 | Auszahlungen aus Finanzschulden | 256.000,00 | 180.400,00 | 1.676.400,00 | 217.000,00 | 219.900,00 |
| 3615 | Auszahlungen aus Rückzahlungen von Leasingverbindlichkeiten | 45.500,00 | 45.500,00 | 45.500,00 | 45.500,00 | 45.500,00 |
| 363 | Auszahlungen infolge eines Kapitaltausches bei derivativen Finanzinstrumenten mit Grundgeschäft | 0,00 | 0,00 | 0,00 | 0,00 | 0,00 |
| 3630 | Auszahlungen infolge eines Kapitaltausches bei derivativen Finanzinstrumenten mit Grundgeschäft | 0,00 | 0,00 | 0,00 | 0,00 | 0,00 |
| 365 | Auszahlungen für den Erwerb von Finanzinstrumenten | 0,00 | 0,00 | 0,00 | 0,00 | 0,00 |
| 3650 | Auszahlungen für den Erwerb von Finanzinstrumenten | 0,00 | 0,00 | 0,00 | 0,00 | 0,00 |
| 36 | Summe Auszahlungen aus der Finanzierungstätigkeit | 301.500,00 | 225.900,00 | 1.721.900,00 | 262.500,00 | 265.400,00 |
| SA4 | Saldo (4) Geldfluss aus der Finanzierungstätigkeit (35 – 36) | 3.560.200,00 | 1.274.100,00 | -1.721.900,00 | -262.500,00 | -265.400,00 |
| SA5 | Saldo (5) Geldfluss aus der voranschlagswirksamen Gebarung (Saldo 3 + Saldo 4) | -195.500,00 | -604.200,00 | -878.700,00 | 129.200,00 | 170.400,00 |

MFP - Schuldenentwicklung

1. Nachtragsvoranschlag 2024 (Plan 2025 - 2028)

MFP - Schuldenentwicklung

Gemeinde St. Pantaleon-Erla

| Bezeichnung | VA 2024 | Plan 2025 | Plan 2026 | Plan 2027 | Plan 2028 |
|--|------------------|------------------|------------------|------------------|------------------|
| Gesamte Schulden | | | | | |
| Buchwert 01.01. | 3.006.500 | 5.100.500 | 6.420.100 | 4.743.700 | 4.526.700 |
| Zugang | 3.861.700 | 1.500.000 | 0 | 0 | 0 |
| Tilgung | 256.000 | 180.400 | 1.676.400 | 217.000 | 219.900 |
| Buchwert 31.12. | 6.612.200 | 6.420.100 | 4.743.700 | 4.526.700 | 4.306.800 |
| Zinsen | 131.400 | 239.200 | 231.600 | 187.600 | 178.900 |
| Ersätze | 31.600 | 31.600 | 15.400 | 15.400 | 15.400 |
| Gesamt-Schuldendienst | 387.400 | 419.600 | 1.908.000 | 404.600 | 398.800 |
| nicht Maastricht-relevante Schulden | | | | | |
| Buchwert 01.01. | 1.827.500 | 4.003.800 | 5.392.500 | 3.785.400 | 3.638.000 |
| Zugang | 2.350.000 | 1.500.000 | 0 | 0 | 0 |
| Tilgung | 173.700 | 111.300 | 1.607.100 | 147.400 | 150.000 |
| Buchwert 31.12. | 4.003.800 | 5.392.500 | 3.785.400 | 3.638.000 | 3.488.000 |
| Zinsen | 81.900 | 193.100 | 188.400 | 147.100 | 141.000 |
| Ersätze | 16.200 | 16.200 | 0 | 0 | 0 |
| Gesamt-Schuldendienst | 255.600 | 304.400 | 1.795.500 | 294.500 | 291.000 |
| Maastricht-relevante Schulden | | | | | |
| Buchwert 01.01. | 1.179.000 | 1.096.700 | 1.027.600 | 958.300 | 888.700 |
| Zugang | 1.511.700 | 0 | 0 | 0 | 0 |
| Tilgung | 82.300 | 69.100 | 69.300 | 69.600 | 69.900 |
| Buchwert 31.12. | 2.608.400 | 1.027.600 | 958.300 | 888.700 | 818.800 |
| Zinsen | 49.500 | 46.100 | 43.200 | 40.500 | 37.900 |
| Ersätze | 15.400 | 15.400 | 15.400 | 15.400 | 15.400 |
| Gesamt-Schuldendienst | 131.800 | 115.200 | 112.500 | 110.100 | 107.800 |

| Seite | Inhalt |
|--------------|--|
| 3 | Vorbericht |
| 17 | NVA Ergebnishaushalt Gesamt 1. und 2. Ebene (Anlage 1a) - interne Vergütungen enthalten |
| 21 | NVA Finanzierungshaushalt Gesamt 1. und 2. Ebene (Anlage 1b) - interne Vergütungen enthalten |
| 27 | NVA Ergebnishaushalt Bereichsbudget 1. und 2. Ebene (Anlage 1a) |
| 49 | NVA Finanzierungshaushalt Bereichsbudget 1. und 2. Ebene (Anlage 1b) |
| 91 | Querschnitt (Anlage 5b) |
| 95 | NVA Ergebnis- und Finanzierungsvoranschlag Detailnachweis |
| 167 | Haushaltspotenzial Excel |
| 173 | NVA Nachweis der Investitionstätigkeit |
| 193 | Personaldaten iSd ÖStp (Anlage 4) |
| 199 | Nachweis über Transferzahlungen (Anlage 6a) |
| 203 | Nachweis über Haushaltsrücklagen und Zahlungsmittelreserven (Anlage 6b) |
| 207 | Nachweis über Innere Darlehen |
| 211 | Einzelnachweis über Finanzschulden und Schuldendienst (Anlage 6c) |
| 219 | Nachweis über haushaltsinterne Vergütungen (Anlage 6f) |
| 223 | Leasingspiegel (Anlage 6i) |
| 227 | Rückstellungsspiegel (Anlage 6q) |
| 231 | Nachweis Vermögen mit abgeänderter Nutzungsdauer |
| 235 | Dienstpostenplan |
| 239 | MFP - Ergebnishaushalt Gesamt 1. und 2. Ebene - interne Vergütungen enthalten |
| 243 | MFP - Finanzierungshaushalt Gesamt 1. und 2. Ebene - interne Vergütungen enthalten |
| 249 | MFP - Schuldenentwicklung |