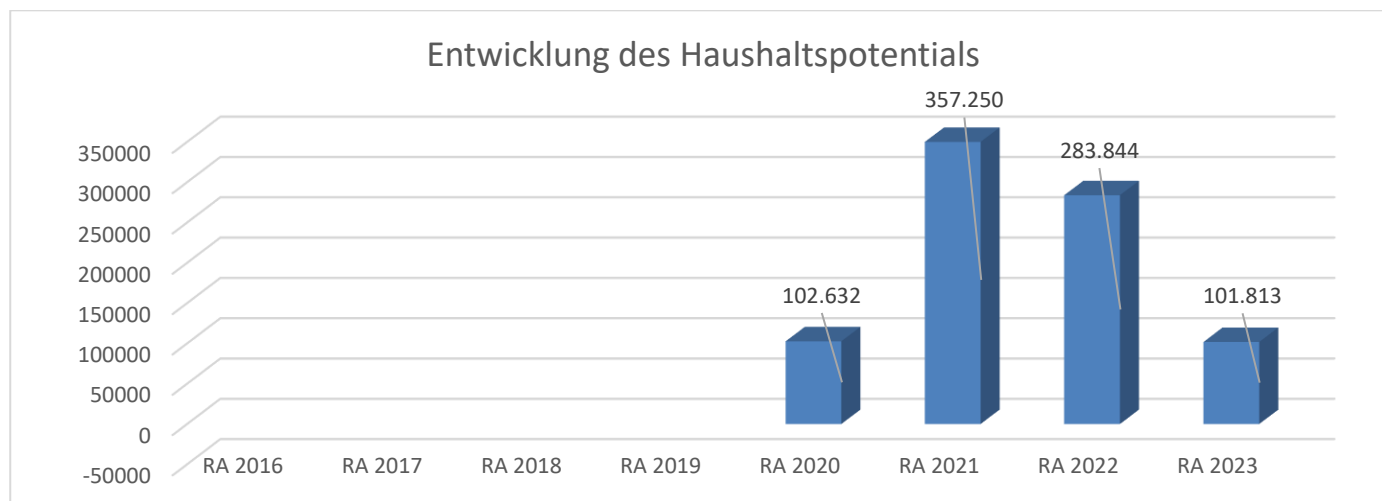




**Gemeinde Ernstshofen**  
Hauptstraße 21, 4432 Ernstshofen

**Vorbericht**  
**zum Rechnungsabschluss 2023**  
**gemäß § 3 der NÖ Gemeindehaushaltsverordnung (NÖ GHVO)**

## Entwicklung des Haushaltspotentials



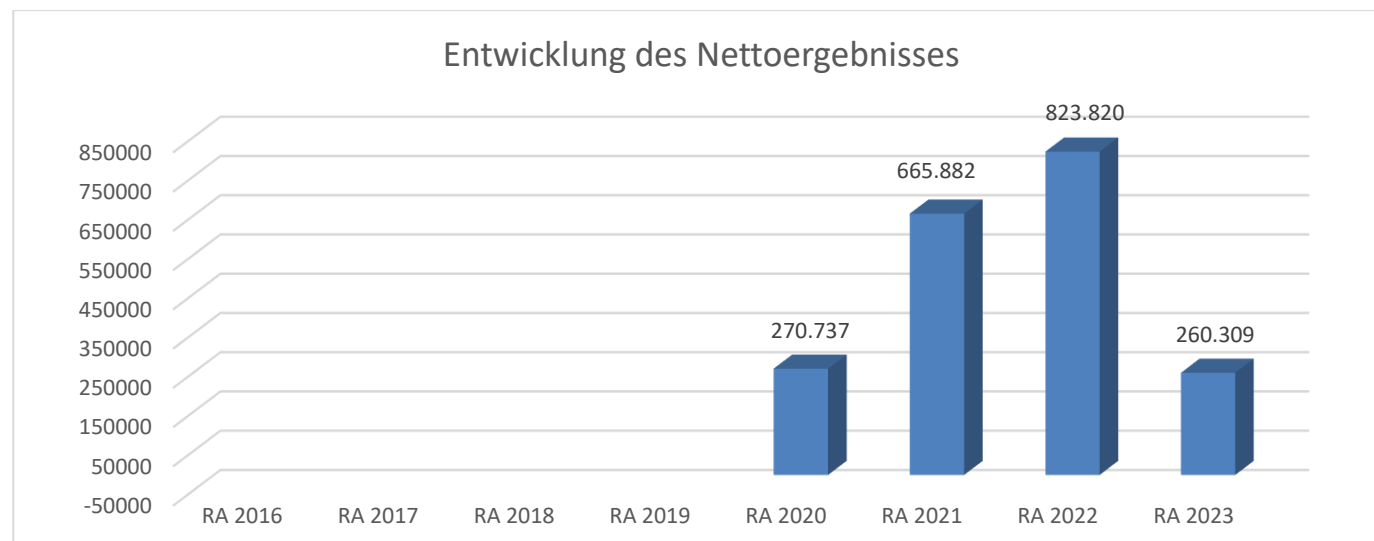
**Erläuterung:** Das Haushaltspotential hat seine Grundlage in § 67 Z. 11 der NÖ Gemeindeordnung 1973 (NÖ GO 1973) und ist erstmals im Voranschlag 2020 auszuweisen. Die Angaben zu den Vorjahren entfallen daher.

**Haushaltspotential:** Differenz der wiederkehrenden Mittelaufbringungen abzüglich der wiederkehrenden Mittelverwendungen unter Berücksichtigung der entsprechenden Forderungen und Verbindlichkeiten.

Das Haushaltspotenzial ist eine wichtige Kenngröße und gibt die aktuelle Leistungsfähigkeit der Gemeinde wieder. Das schafft Vergleichbarkeit mit der bisherigen Rechtslage, aus der Überschüsse und Abgänge abzuleiten waren und dient der Transparenz.

Wenn das Haushaltspotenzial innerhalb des Zeitraumes des mittelfristigen Finanzplanes laufend negativ ist, ist ein Haushaltskonsolidierungskonzept zu erstellen (§ 72b Abs. 1 Z. 2 NÖ GO 1973).

## Entwicklung des Nettoergebnisses



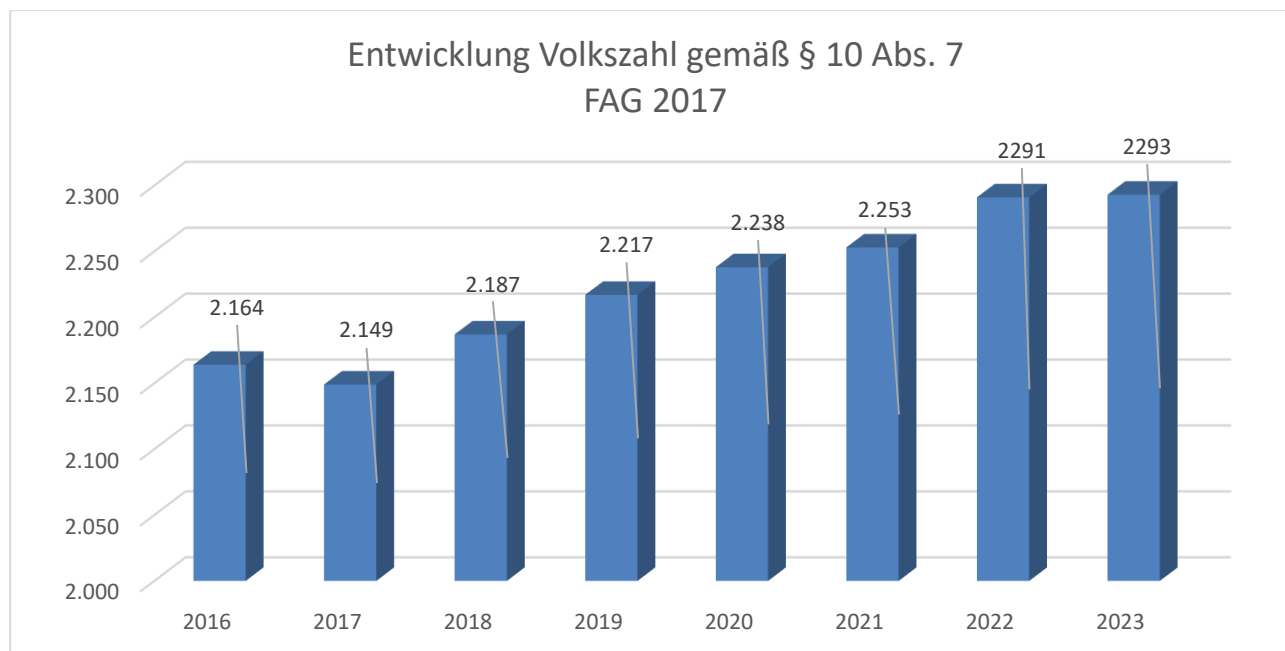
### Erläuterung:

Beim Nettoergebnis handelt es sich um das Ergebnis des Ergebnisvoranschlages und ist erstmals für das Haushaltsjahr 2020 auszuweisen. Die Angaben zu den Vorjahren entfallen daher.

Ein positives Nettoergebnis bedeutet, dass die Erträge voraussichtlich ausreichend sein werden, die Aufwendungen für die kommunalen Leistungen (inklusive des Werteverzehrs des Anlagevermögens in Form der Abschreibungen) abzudecken.

Ein negatives Nettoergebnis heißt, dass dies nicht zur Gänze (in der Höhe des negativen Wertes) möglich ist.

## Entwicklung der Volkszahl gemäß § 10 Abs. 7 FAG 2017, BGBl. I Nr. 116/2016 in der Fassung BGBl. I Nr. 106/2018

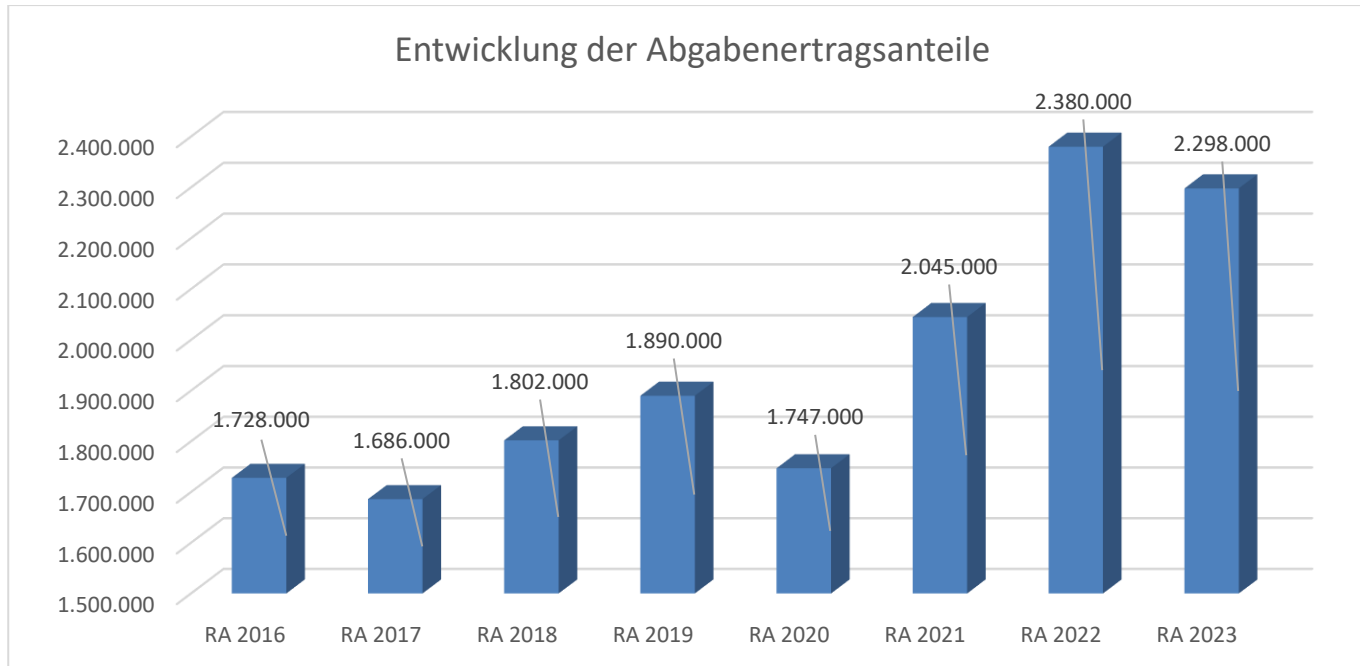


### Erläuterung:

Die Volkszahl gemäß § 10 Abs. 7 FAG 2017 wird jährlich von der Bundesanstalt Statistik Austria zum Stichtag 31. Oktober festgestellt und wirkt mit dem Beginn des übernächsten Kalenderjahres. Sie dient für die Berechnung der Abgabenertragsanteile und darf nicht automatisch mit der Volkszahl für die Berechnung der Gemeinderatsmandate verwechselt werden.

Eine Erhöhung bzw. Verminderung der Volkszahl (jährlich) ist ein wesentlicher Indikator für die Berechnung der Abgabenertragsanteile.

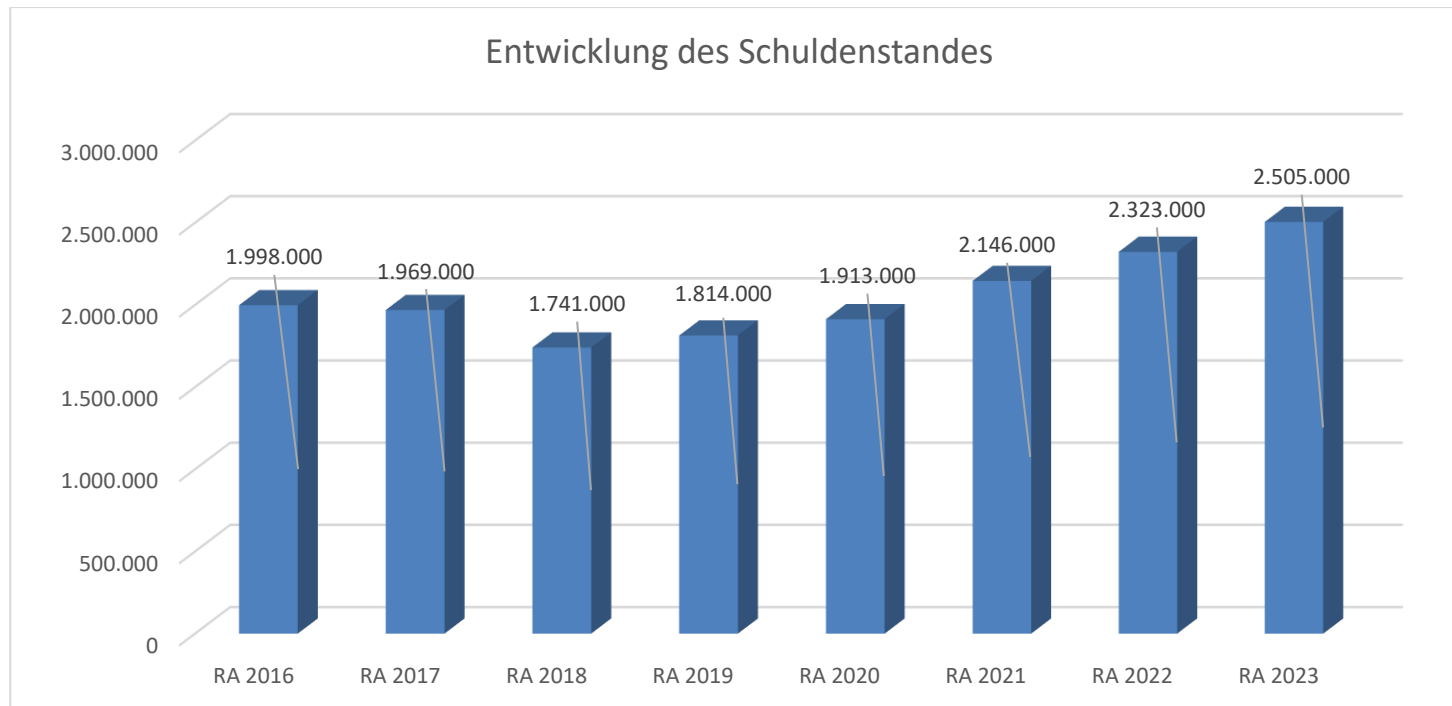
## Entwicklung der Abgabenertragsanteile



### Erläuterung:

Die Gebietskörperschaften (Bund, Länder und Gemeinden) erhalten auf Basis des aktuellen Finanzausgleichs aus den gemeinschaftlichen Bundesabgaben (z.B. Umsatzsteuer, Körperschaftssteuer, Lohnsteuer, Versicherungssteuer, Mineralölsteuer, Normverbrauchsabgabe, Tabaksteuer udgl.) entsprechende Anteile. Im Bereich der Gemeinden spielen dabei die Volkszahl und der abgestufte Bevölkerungsschlüssel eine besondere Rolle. Die sogenannten „Abgabenertragsanteile“ bilden in den meisten Gemeinden die wichtigste Einnahmequelle. Ein Steigen der Abgabenertragsanteile weist auch auf eine Erhöhung der Volkszahl hin.

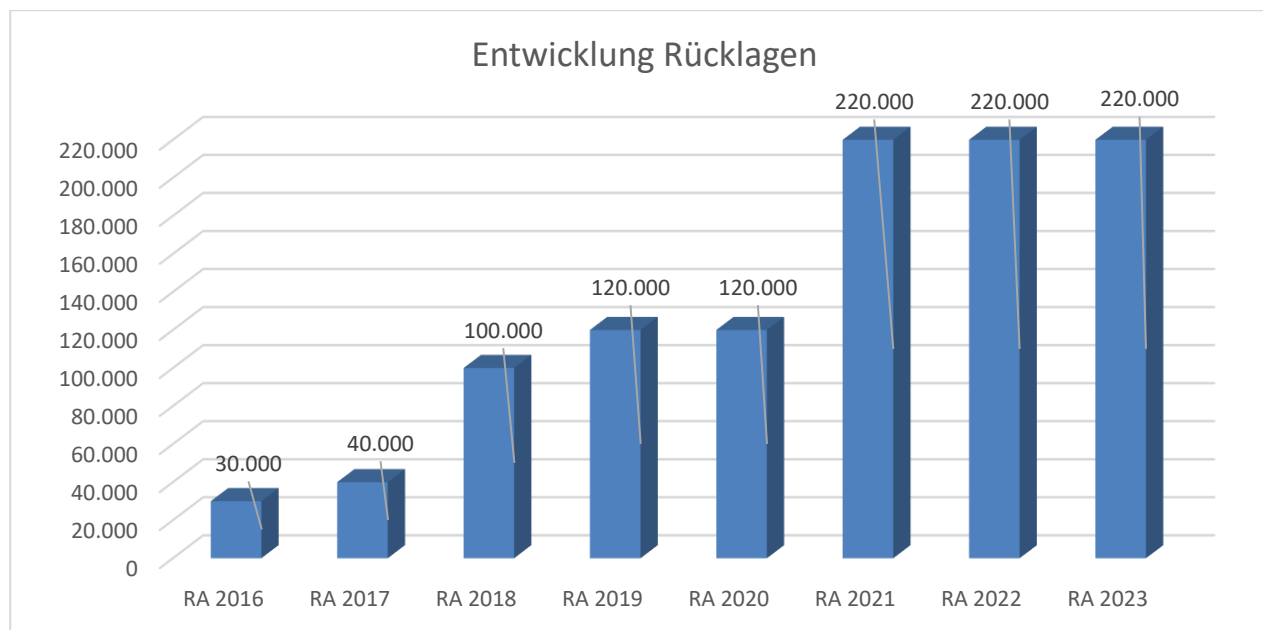
## Entwicklung des Schuldenstandes



### Erläuterung:

Die Entwicklung des Schuldenstandes zeigt auf, inwieweit der Schuldenstand über die Jahre erhöht oder reduziert wird.

## Entwicklung der Rücklagen mit Zahlungsmittelreserve



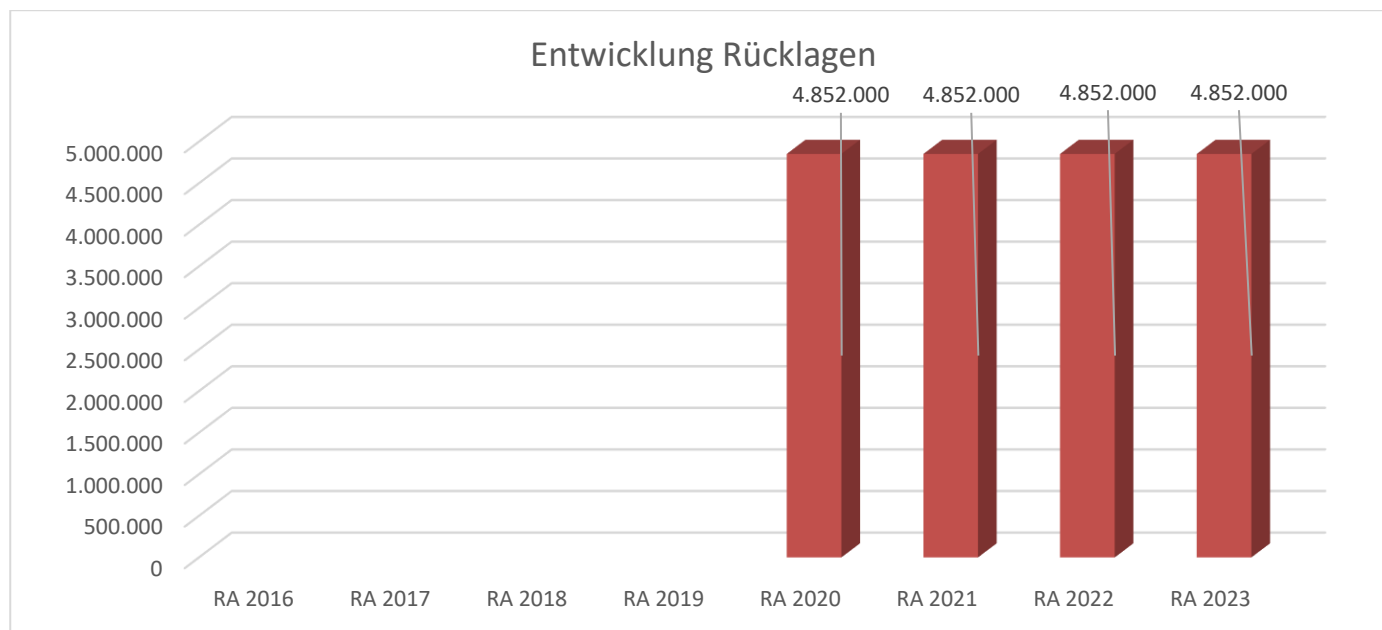
### Erläuterung:

Die Entwicklung der Rücklagen zeigt an, inwieweit Rücklagen vorhanden sind und ob Rücklagen aufgebaut bzw. aufgebraucht werden.

Blauer Balken Rücklagen mit Zahlungsmittelreserve.

Die Erhöhung des Rücklagenstandes ist Teil einer gesunden Gemeindegewirtschaft.

## Entwicklung der Rücklagen ohne Zahlungsmittelreserve



### Erläuterung:

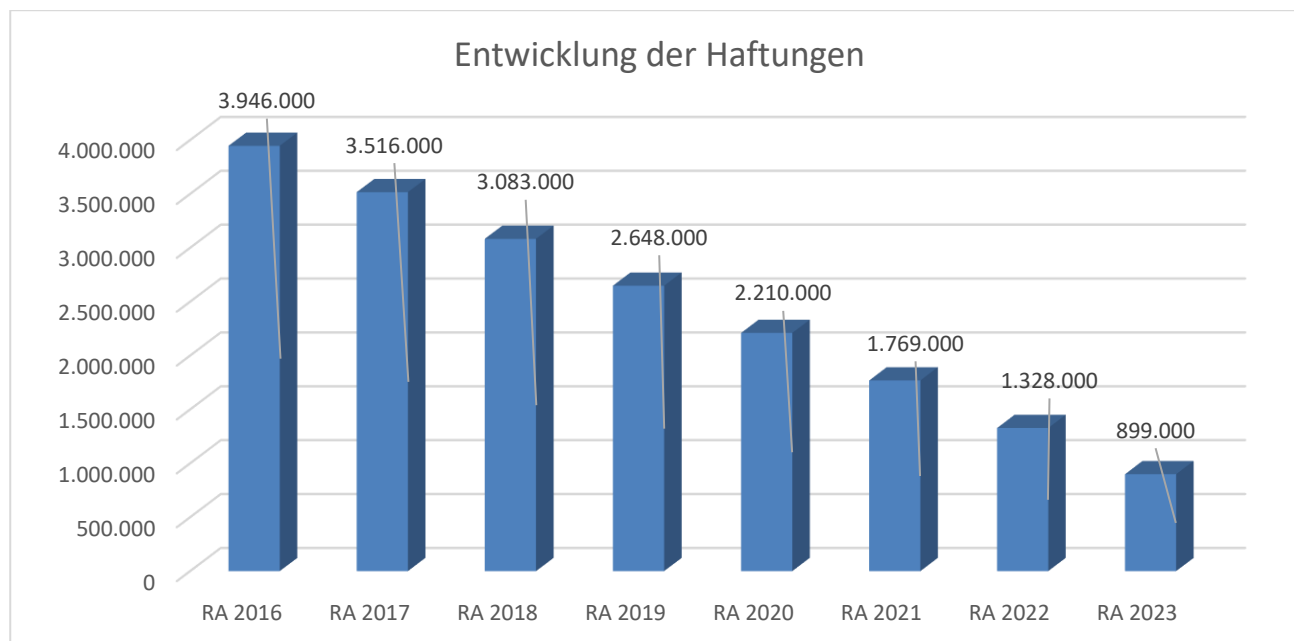
Die Entwicklung der Rücklagen zeigt an, inwieweit Rücklagen vorhanden sind und ob Rücklagen aufgebaut bzw. aufgebraucht werden.

Roter Balken Rücklagen ohne Zahlungsmittelreserve.

Im Zuge der Eröffnungsbilanz 2020 wurde eine Eröffnungsrücklage gem. § 7 Abs. 2 Z1 NÖ GHVO gebildet.



## Entwicklung der Haftungen

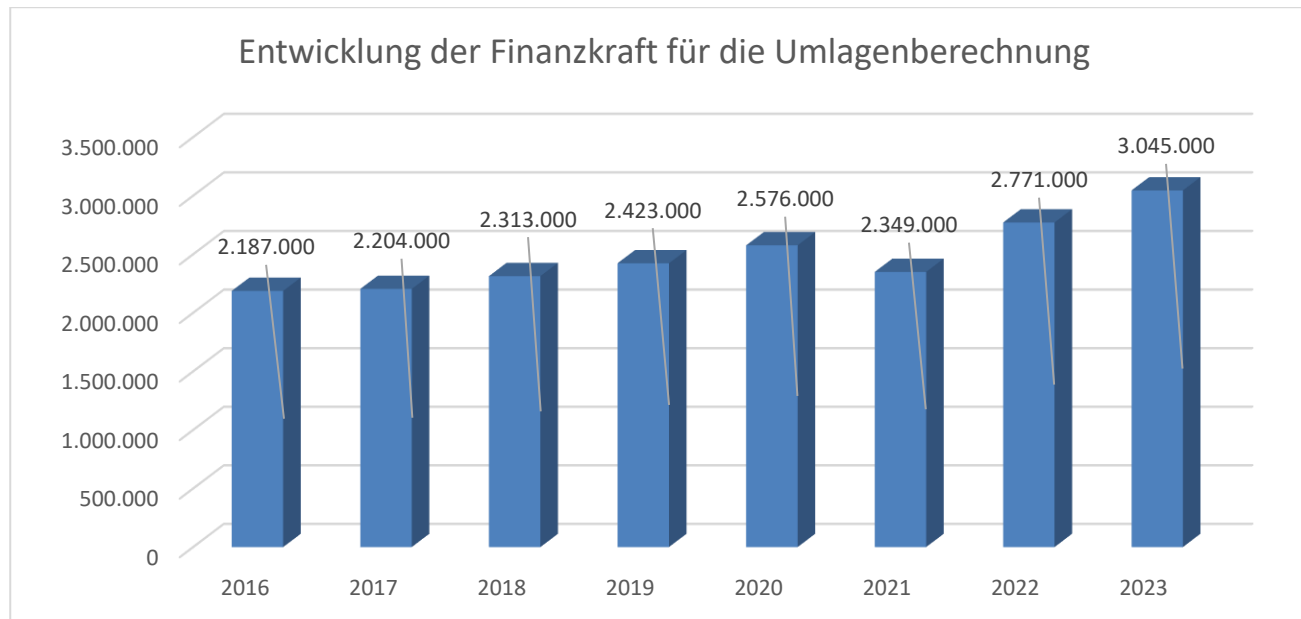


### Erläuterung:

Eine Gemeinde darf Bürgschaften und sonstige Haftungen nur übernehmen, wenn hierfür ein besonderes Interesse der Gemeinde gegeben ist, der Schuldner nachweist, dass eine ordnungsgemäße Verzinsung und Tilgung gesichert ist, die Haftungen befristet sind, der Betrag, für den gehaftet wird, ziffernmäßig bestimmt ist und die Gemeinde den daraus folgenden Zahlungsverpflichtungen nachkommen kann (vgl. § 78 Abs. 1 NÖ Gemeindeordnung 1973).

Die Gemeinde hat Haftungen bei der ABA Ernthofen Errichtungs- und Betriebsges.mbH und der Gemeinde Ernthofen Orts- u. Infrastrukturentwicklungs KG übernommen.

## Entwicklung der Finanzkraft für die Umlagenberechnung



### Erläuterung:

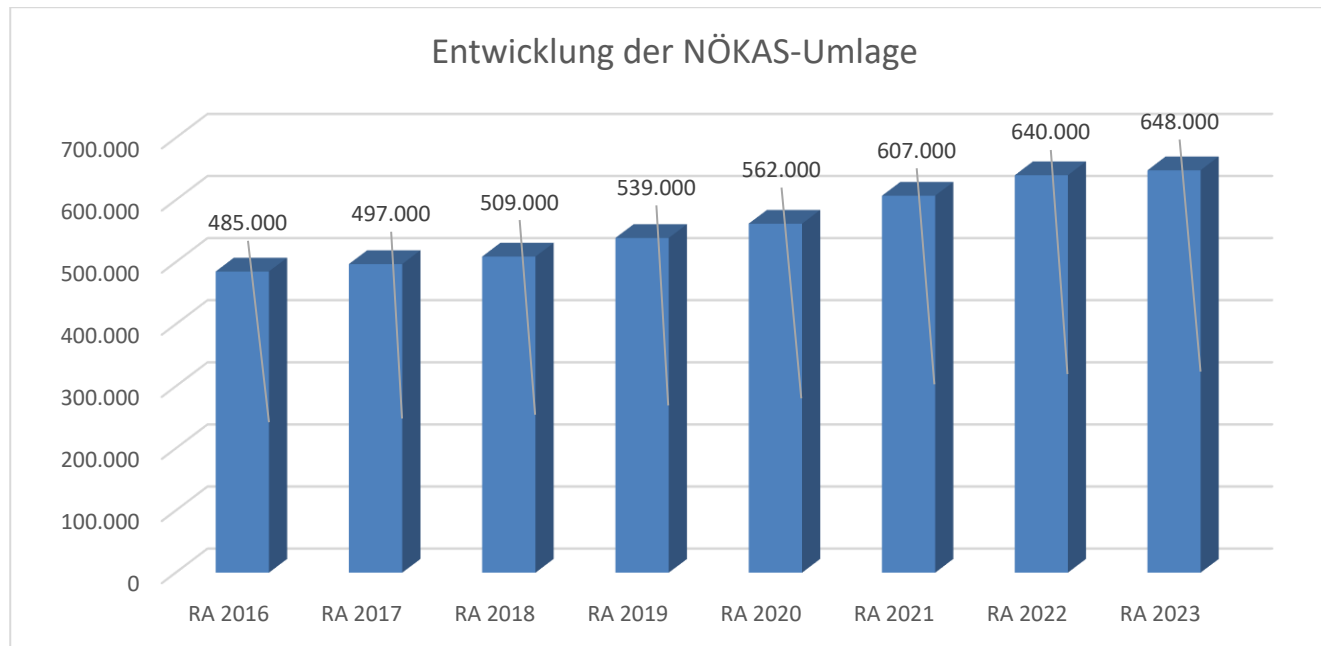
Die Finanzkraft einer Gemeinde wird aus den

- Erträgen der ausschließlichen Gemeindeabgaben ohne die Gebühren für die Benützung von Gemeindevorrichtungen und -anlagen und ohne die Interessentenbeiträge von Grundstückseigentümern und Anrainern und
- Ertragsanteilen an den gemeinschaftlichen Bundesabgaben ohne Spielbankenabgabe ermittelt.

Basis für die Ermittlung der Finanzkraft sind die tatsächlichen Beträge aufgrund der Rechnungsabschlüsse.

Die Darstellung der Entwicklung der Finanzkraft für die Umlagenberechnung hat insbesondere auf die Beitragsleistung der Gemeinden zum NÖ Krankenanstaltensprengel (NÖKAS) und zur Sozialumlage Auswirkungen. Eine Erhöhung oder Reduktion/Verminderung der Finanzkraft wirkt sich unmittelbar auf die Beitragsleistung aus.

## Entwicklung der NÖKAS-Umlage



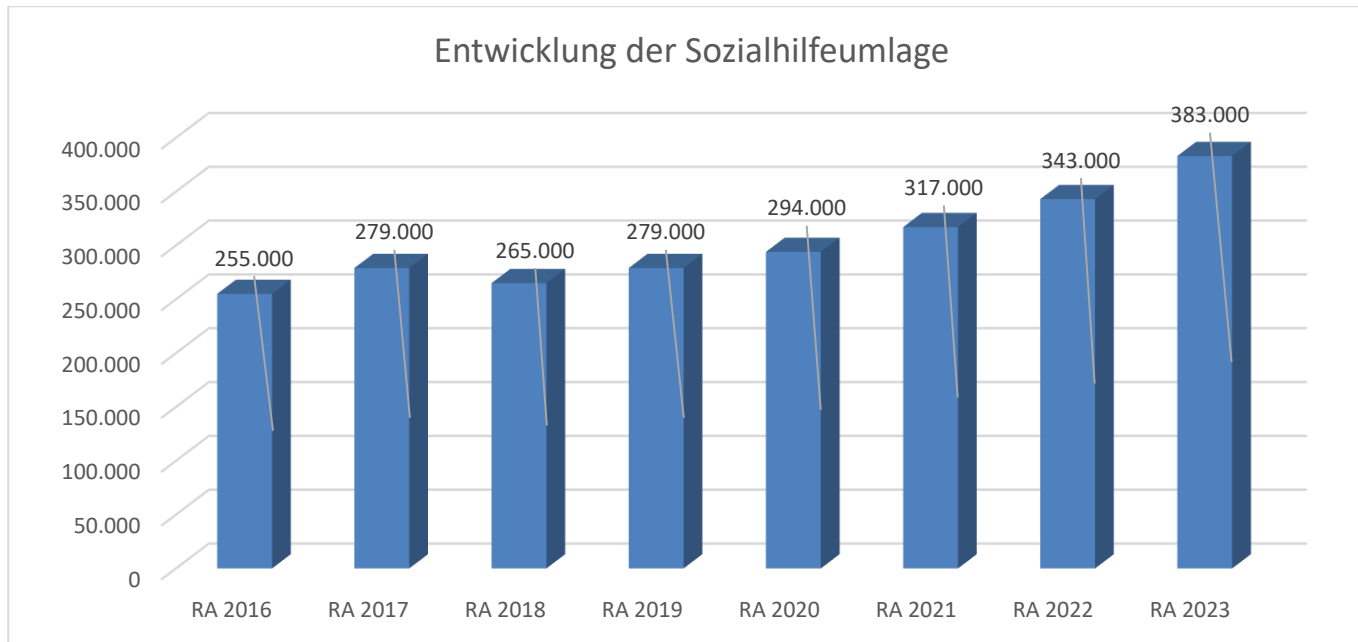
### Erläuterung:

Das Landesgebiet ist Beitragsbezirk und Krankenanstaltensprengel für alle öffentlichen Krankenanstalten in Niederösterreich. Beitragsbezirk und Krankenanstaltensprengel sind ein Gemeindeverband. Dem Gemeindeverband gehören alle Gemeinden Niederösterreichs an. Der Gemeindeverband ist juristische Person, er hat seinen Sitz am Sitz der Landesregierung und trägt die Bezeichnung "NÖ Krankenanstaltensprengel" (§ 61 Abs. 1 NÖ Krankenanstaltengesetz - NÖ KAG).

Die Gemeinden haben an den NÖ Krankenanstaltensprengel monatliche Beiträge zu leisten. Berechnungsgrundlage bilden dabei die Volkszahl und die Finanzkraft der Gemeinden. Steigerungen bei der Volkszahl und bei der Finanzkraft führen daher zu höheren Beitragsleistungen bei den Gemeinden.

Diese monatlichen Beiträge werden von den der Gemeinde gebührenden monatlichen Vorschüsse auf die Ertragsanteile an den gemeinschaftlichen Bundesabgaben einbehalten.

## Entwicklung der Sozialhilfeumlage



### Erläuterung:

Die Gemeinden haben jährlich einen Beitrag zu den vom Land zu tragenden Kosten der Sozialhilfe, die nicht durch Kostenbeitrags- und Ersatzleistungen oder durch sonstige für Zwecke der Sozialhilfe bestimmte Zuschüsse gedeckt sind, in der Höhe von 50 % an das Land zu entrichten (§ 44 NÖ Sozialhilfe-Ausführungsgesetz – NÖ SAG).

Die Leistungen für die Sozialhilfe-Umlage werden von der Landesregierung auf die einzelnen Gemeinden nach ihrer Finanzkraft (Finanzkraft für die Umlagenberechnung) aufgeteilt.

Diese monatlichen Beiträge werden von den der Gemeinde gebührenden monatlichen Vorschüssen auf die Ertragsanteile an den gemeinschaftlichen Bundesabgaben einbehalten.

## Rechnungsabschluss 2023

### Haushaltspotential

Kontierungsinfo	Beschreibung	Mittelaufbringung	Mittelverwendung	Differenz
+ 211	Erträge operative Verwaltungstätigkeit	4.121.256,22	0,00	
+ 212	Erträge aus Transfers	688.705,97	0,00	
+ 213	Erträge Finanz	364,06	0,00	
<b>Erträge</b>		<b>4.810.326,25</b>	<b>0,00</b>	
- 2117	operative Erträge, nicht finanzierungswirksam	-2.722,46	0,00	
- 2127	Transfererträge, nicht finanzierungswirksam	-82.648,75	0,00	
- 2136	Finanzerträge, sonstige nicht finanzierungswirksam	0,00	0,00	
	nicht finanzierungswirksame Erträge	-85.371,21	0,00	
	<b>Summe finanzierungswirksamer Ertrag</b>	<b>4.724.955,04</b>	<b>0,00</b>	
+ 221	Personalaufwand	0,00	991.877,85	
+ 222	Sachaufwand	0,00	1.363.657,55	
+ 223	Transferaufwand	0,00	2.110.477,34	
+ 224	Finanzaufwand	0,00	83.801,34	
	<b>Aufwände</b>	<b>0,00</b>	<b>4.549.814,08</b>	
- 2214	Personalaufwand, nicht finanzierungswirksam	0,00	-21.377,07	
- 2226	Sachaufwand, nicht finanzierungswirksam	0,00	-558.492,96	
- 2237	Transferaufwand, nicht finanzierungswirksam	0,00	0,00	
- 2245	Finanzaufwand, nicht finanzierungswirksam	0,00	-1.000,00	
	nicht finanzierungswirksamer Aufwand	0,00	-580.870,03	
	<b>Summe finanzierungswirksamer Aufwand</b>	<b>0,00</b>	<b>3.968.944,05</b>	
	<b>Summe finanzierungswirksames Ergebnis</b>	<b>4.724.955,04</b>	<b>3.968.944,05</b>	<b>756.010,99</b>

## Rechnungsabschluss 2023

### Haushaltspotential

Kontierungsinfo	Beschreibung	Mittelaufbringung	Mittelverwendung	Differenz
+ 332 ohne 3325 mit VHC	Tilgungen von gewährten Darlehen (ohne Anzahlungen)	0,00	0,00	
+ 1141	Jährliche Verringerung der Vorräte	0,00	0,00	
+ 1142	Jährliche Verringerung der gegebenen Anzahlungen	0,00	0,00	
+/- 1540	Jährliche Veränderung Passive Rechnungsabgrenzung	0,00	0,00	
+ Post 30 ohne VHC	Einz. KG 30x, die keinem Projekt mit Projektcode 1... zugeordnet sind	2.500,00	0,00	
- Post 80 VHC	Erträge der KG 80x mit Projektcode 1	0,00	0,00	
+ 2301 PG 893	Entnahmen Rücklagen endfälliger Darlehen Erträge	0,00	0,00	
<b>Summe jährlich wiederkehrende Einzahlungen</b>		<b>2.500,00</b>	<b>0,00</b>	
+ 36 ohne VHC	Auszahlung Tilgung Darlehen	0,00	217.890,15	
+ 2401 KG 793	Rücklagen für endfällige Darlehen	0,00	0,00	
+ 342 ohne 3425 mit VHC	Auszahlungen von gewährten Darlehen (ohne Anzahlungen)	0,00	0,00	
+ 1141	Jährliche Vermehrung der Vorräte	0,00	0,00	
+ 1142	Jährliche Vermehrung der gegebenen Anzahlungen	0,00	0,00	
+/- 1170	Jährliche Veränderungen Aktive Rechnungsabgrenzung	0,00	0,00	
+ 341 ohne VHC/KG 0	Ausz. (Invest.) KG 0..., keinem Projekt mit Projektcode 1... zugeordnet	0,00	59.043,36	
+ Post 871 VHC	KG 871, KT der Ergebnisrechnung, mit Projektcode (BZ)	0,00	392.000,00	
<b>Summe jährlich wiederkehrende Auszahlungen</b>		<b>0,00</b>	<b>668.933,51</b>	
<b>Summe jährlich wiederkehrende Ein-/Auszahlungen</b>		<b>2.500,00</b>	<b>668.933,51</b>	<b>-666.433,51</b>
<b>Jährliches Haushaltspotential</b>		<b>4.727.455,04</b>	<b>4.637.877,56</b>	<b>89.577,48</b>

## Rechnungsabschluss 2023

### Haushaltspotential

Kontierungsinfo	Beschreibung	Mittelaufbringung	Mittelverwendung	Differenz
- 2401 KG 794 ohne VHC	Zuweis. an zweckgeb. HH-RL Aufwänd. ohne finanzw. RL-Bildung	0,00	198,16	
- 2401 KG 795 ohne VHC	Zuweis. an allgem. HH-RL Aufwänd. ohne finanzw. RL-Bildung	0,00	5,25	
<b>Summe jährliche Aufwendungen für Rücklagen (finanzw.)</b>		<b>0,00</b>	<b>203,41</b>	
+ 2301 KG 894 ohne VHC	Entnahme zweckgeb. HH-RL Erträge aus finanzw. RL-Auflösung	0,00	0,00	
+ 2301 KG 895 ohne VHC	Entnahme allgem. HH-RL Erträge aus finanzw. RL-Auflösung	0,00	0,00	
<b>Summe jährliche Rücklagen-Erträge (finanzw.)</b>		<b>0,00</b>	<b>0,00</b>	
<b>Summe jährliche Rücklagen (finanzw.)</b>		<b>0,00</b>	<b>203,41</b>	<b>-203,41</b>
- z.B. KG 910	Zuweisungen und Umbuchungen an investive Vorhaben	0,00	271.404,83	
+ z.B. KG 910	Rückführungen und Umbuchungen von investiven Vorhaben	0,00	0,00	
<b>Summe Zuweisungen (abzgl. Rückführung)</b>		<b>0,00</b>	<b>271.404,83</b>	<b>-271.404,83</b>
<b>Jährliches Haushaltspotential nach Rücklagen und Zuweisungen an investive Vorhaben</b>		<b>4.727.455,04</b>	<b>4.909.485,80</b>	<b>-182.030,76</b>
<b>Kumuliertes Haushaltspotential der Vorjahre zum 31.12.2022</b>				<b>283.843,54</b>
<b>Kumuliertes Haushaltspotential zum 31.12.2023</b>				<b>101.812,78</b>



# Gemeinde Ernsthofen

Hauptstraße 21, 4432 Ernsthofen

## Kassenabschluss für das Finanzjahr **2023**

Bezirk	Amstetten
Gemeindekennziffer	30509
Fläche	1.779,00 ha
Einwohneranzahl	2.293



## Kassenabschluss 2023

### Einzelnachweis über die liquiden Mittel - Kassenstärker

Konto	Bezeichnung des liquiden Mittels	IBAN	Stand	Einzahlungen	Auszahlungen	Stand
			31.12.2022			31.12.2023
<b>1151</b>	<b>Kassa, Bankguthaben, Schecks</b>					
200010	Kassa 1		1.827,66	64.693,96	64.705,96	1.815,66
200011	Kassa 1 - Verrechnungskonto Ausgaben		0,00	35.600,00	35.600,00	0,00
200012	Kassa 1 - Verrechnungskonto Einnahmen		0,00	52.600,00	52.600,00	0,00
210000	Hauptkonto Sparkasse OÖ	AT152032026100001764	117.171,40	4.236.731,28	4.096.054,67	257.848,01
210001	Hauptkonto Sparkasse Verr.konto Ausgaben		0,00	5.804.006,98	5.804.006,98	0,00
210002	Hauptkonto Sparkasse Verr.konto Einnahmen		0,00	14.996.978,79	14.996.978,79	0,00
210003	Verrechnungskonto Einzüge/Überweisungen		0,00	716.759,72	716.759,72	0,00
<b>Summe Kassa, Bankguthaben, Schecks</b>			<b>118.999,06</b>	<b>25.907.370,73</b>	<b>25.766.706,12</b>	<b>259.663,67</b>
<b>1152</b>	<b>Zahlungsmittelreserven</b>					
294001	ZMR für zweckgebundene Haushaltsrücklagen		150.022,61	198,16	0,00	150.220,77
295001	ZMR für allgemeine Haushaltsrücklagen		70.027,05	5,25	0,00	70.032,30
<b>Summe Zahlungsmittelreserven</b>			<b>220.049,66</b>	<b>203,41</b>	<b>0,00</b>	<b>220.253,07</b>
<b>Gesamtsumme der liquiden Mittel</b>			<b>339.048,72</b>	<b>25.907.574,14</b>	<b>25.766.706,12</b>	<b>479.916,74</b>

## Rechnungsabschluss 2023


In der Gemeinderatssitzung vom 29.03.2021 wurde der 20.01. des Folgejahres als Stichtag für die Erstellung des Rechnungsabschlusses beschlossen.


Der vorliegende Rechnungsabschluss enthält alle im Rechnungszeitraum erfolgten Gebarungen. Er stimmt mit den Belegen und Aufzeichnungen in den Rechnungsbüchern überein.

  
Der Bürgermeister  
Karl Huber

  
Die Finanzreferentin  
Sabine Wimmer


Der vorliegende Rechnungsabschluss wurde vom Prüfungsausschuss überprüft. Er ist sachlich und rechnerisch richtig.

  
Vorsitzender des Prüfungsausschusses

  
Mitglied des Prüfungsausschusses

  
Mitglied des Prüfungsausschusses

  
Mitglied des Prüfungsausschusses

  
Mitglied des Prüfungsausschusses

## Rechnungsabschluss 2023

### Forderungen und Verbindlichkeiten

Fonds	Konto	MVAG	VorhabenCd	Kontenbezeichnung	Endstand	Anfangsstand
					31.12.2023	31.12.2022
<b>Mittelaufbringungen Haushaltsrest</b>						
010000	829000	2116/3116		Sonstige Einnahmen	2,18	241,63
131000	816000	2114/3114		Kostenbeiträge (Kostensätze) für sonst. Leist.	0,00	100,00
211000	808000	2116/3116		Veräußerung von Waren	2,75	0,00
232000	808000	2116/3116		Veräußerung von Waren	115,00	139,00
232000	810000	2114/3114		Leistungserlöse	584,00	616,60
240000	808000	2116/3116		Veräußerung von Waren	95,46	169,83
240000	810000	2114/3114		Leistungserlöse	222,85	0,00
240000	810400	2114/3114		Bildungsbeitrag	37,17	0,00
240000	816000	2114/3114		Kostenbeiträge (Kostensätze) für sonst. Leist.	0,00	582,98
240000	863000	2121/3121		Lfd. Transferz. von Sozialvers.träger	1.023,73	0,00
262000	811000	2115/3115		Miet- und Pächterträge	1.818,16	1.818,16
262000	829000	2116/3116		Sonstige Einnahmen	158,54	158,54
422000	810000	2114/3114		Leistungserlöse	2.435,90	1.169,10
422000	816000	2114/3114		Kostenbeiträge (Kostensätze) für sonst. Leist.	3.590,21	1.807,55
429000	816000	2114/3114		Kostenbeiträge (Kostensätze) für sonst. Leist.	1.042,50	0,00
429000	829800	2116/3116		Essen auf Räder	0,00	1.934,00
640000	868000	2124/3124		Lfd. Transferz. von priv. Haushalten	30,00	20,00
850000	808000	2116/3116		Veräußerung von Waren	6.435,68	3.794,22
850000	850000	2111/3111		Interessentenbeiträge v. Eigent./Anrain.	2.057,00	2.057,00
850000	852000	2113/3113		Benützungsgebühren	791,13	3.049,40
850000	852100	2113/3113		Bereitstellungsgebühr	464,49	420,49
850000	852200	2113/3113		Benützungsgebühren	1.177,78	0,00
851000	850000	2111/3111		Interessentenbeiträge v. Eigent./Anrain.	6.618,67	4.225,00
851000	852000	2113/3113		Benützungsgebühren	11.995,22	17.256,05
851000	852200	2113/3113		Benützungsgebühren	6.153,59	0,00
851000	852300	2113/3113		Betriebsabwasserentsorgungsgebühr	84,00	66,00
910000	828000	2116/3116		Rückersätze von Ausgaben	23,40	7,80

## Rechnungsabschluss 2023

### Forderungen und Verbindlichkeiten

Fonds	Konto	MVAG	VorhabenCd	Kontenbezeichnung	Endstand	Anfangsstand
					31.12.2023	31.12.2022
920000	830000	2111/3111		Grundsteuer v. land-u.forstw. Betrieben	-750,51	-296,56
920000	831000	2111/3111		Grundsteuer von den Grundstücken	427,96	498,86
920000	833000	2111/3111		Kommunalsteuer	78.431,53	61.099,80
920000	838000	2111/3111		Abgaben für das Halten von Tieren	78,17	210,17
920000	849000	2111/3111		Nebenansprüche	4.559,91	4.335,54
920000	850000	2111/3111		Interessentenbeiträge v. Eigent./Anrain.	13.361,10	24.064,98
920000	856000	2111/3111		Verwaltungsabgaben	55,40	345,20
<b>Teilsomme A</b>					<b>143.122,97</b>	<b>129.891,34</b>
850000	307000	3334	1200007	Kap.transf. von p. Hh. und pr. Org.o.Erwerbsz.ua	1.703,75	0,00
<b>Teilsomme B</b>					<b>1.703,75</b>	<b>0,00</b>
	270000	4110		Finanzamt - Vorsteuerbeträge	0,24	0,00
	360000	4120		Umsatzsteuer	5.046,14	0,00
	361000	4120		Bundesgebühren	14,30	0,00
	371000	4120		Umsatzsteuer Verrechnungsk. - Zahllast	38.976,01	0,00
<b>Teilsomme C</b>					<b>44.036,69</b>	<b>0,00</b>
<b>Summe Mittelaufbringungen Haushaltsrest</b>					<b>188.863,41</b>	<b>129.891,34</b>

## Rechnungsabschluss 2023

### Forderungen und Verbindlichkeiten

Fonds	Konto	MVAG	VorhabenCd	Kontenbezeichnung	Endstand 31.12.2023	Anfangsstand 31.12.2022
<b>Mittelverwendungen Haushaltsrest</b>						
010000	457000	2221/3221		Druckwerke	176,00	0,00
010000	600000	2222/3222		Strom	425,12	0,00
010000	616000	2224/3224		Instandhaltung von Maschinen u. Anlagen	0,00	1.218,89
010000	630000	2222/3222		Postdienste	515,72	716,53
010000	631000	2222/3222		Telekommunikationsdienste	88,36	153,93
010000	728120	2225/3225		CommUnity div. Leistungen, Wartung	147,60	0,00
010000	728130	2225/3225		Nutzungsgebühren	2.631,87	0,00
032000	728400	2225/3225		Vermessung Gemeindegebiet	16,86	0,00
131000	640000	2222/3222		Rechts- und Beratungsaufwand	338,00	0,00
163000	617000	2224/3224		Instandhaltung von Fahrzeugen	31,20	0,00
211000	400100	2221/3221		Beistellung von Unterrichtsmaterial	269,50	0,00
232000	430000	2221/3221		Mittagessen	188,60	0,00
240000	430000	2221/3221		Mittagessen	455,00	0,00
240000	454000	2221/3221		Reinigungsmittel	93,30	84,46
240000	600000	2222/3222		Strom	454,36	0,00
240000	631000	2222/3222		Telekommunikationsdienste	0,00	21,03
240000	700000	2223/3223		Mietzinse	269,72	0,00
262000	600000	2222/3222		Strom	63,92	0,00
262000	617000	2224/3224		Instandhaltung von Fahrzeugen	0,00	458,28
363000	728800	2225/3225		Entgelte für Grünraumpflege	980,10	0,00
422000	430000	2221/3221		Mittagessen	565,91	340,91
422000	456000	2221/3221		Schreib-, Zeichen- und son. Büromittel	0,00	134,59
422000	600000	2222/3222		Strom	474,06	0,00
422000	631000	2222/3222		Telekommunikationsdienste	0,00	89,66
422000	720000	2225/3225		Kostenbeiträge (Kostenersätze) für Leistungen	162,48	0,00
429000	430000	2221/3221		Mittagessen	712,50	0,00
469000	751000	2231/3231		Lfd. Transferz. an Länder	566,00	120,00

## Rechnungsabschluss 2023

### Forderungen und Verbindlichkeiten

Fonds	Konto	MVAG	VorhabenCd	Kontenbezeichnung	Endstand	Anfangsstand
					31.12.2023	31.12.2022
612000	600000	2222/3222		Strom	113,54	0,00
612000	617000	2224/3224		Instandhaltung von Fahrzeugen	0,00	548,61
749000	764000	2234/3234		Entschädigungen	1.094,97	0,00
771000	457100	2221/3221		Einschaltungen, Inserate	236,88	0,00
812000	614000	2224/3224		Instandhaltung von Gebäuden	0,00	128,80
813000	413000	2221/3221		Handelswaren	482,18	0,00
814000	728010	2225/3225		Winterdienst	3.028,67	7.081,47
820000	402000	2221/3221		Materialien für innerbetriebl. Leistung	0,00	38,12
820000	710000	2225/3225		Öffentliche Abgaben ohne Geb. gem. FAG	84,48	0,00
846000	600000	2222/3222		Strom	142,21	0,00
846000	710000	2225/3225		Öffentliche Abgaben ohne Geb. gem. FAG	66,00	0,00
850000	600000	2222/3222		Strom	382,24	0,00
850000	612000	2224/3224		Instandhaltung von Wasser/Kanalanlagen	0,00	390,00
850000	631000	2222/3222		Telekommunikationsdienste	0,00	41,84
851000	755000	2233/3233		Lfd. Transferz. an Unternehmungen	-1,17	0,00
913000	659000	2244/3244		Geldverkehrs- und Bankspesen	39,18	37,02
920000	752000	2231/3231		Lfd. Transferz. an Gemeinden/Gdeverbände	419,02	150,06
<b>Teilsumme A</b>					<b>15.714,38</b>	<b>11.754,20</b>
840000	001000	3412	1200033	Unbebaute Grundstücke	603.542,00	0,00
846000	061000	3413	1200014	Im Bau befindliche Gebäude und Bauten	0,00	14.523,27
<b>Teilsumme B</b>					<b>603.542,00</b>	<b>14.523,27</b>
	270000	4210		Finanzamt - Vorsteuerbeträge	485,04	0,00
	360000	4220		Umsatzsteuer	470,70	0,00
	362120	4220		GKK Vertragsbedienstete	5.363,39	0,00
	369030	4220		Westwinkel	43.070,00	0,00
	371000	4220		Umsatzsteuer Verrechnungsk. - Zahllast	12.916,08	0,00

**Rechnungsabschluss 2023**  
**Forderungen und Verbindlichkeiten**

<b>Fonds</b>	<b>Konto</b>	<b>MVAG</b>	<b>VorhabenCd</b>	<b>Kontenbezeichnung</b>	<b>Endstand 31.12.2023</b>	<b>Anfangsstand 31.12.2022</b>
				<b>Teilsomme C</b>	<b>62.305,21</b>	<b>0,00</b>
				<b>Summe Mittelverwendungen Haushaltsrest</b>	<b>681.561,59</b>	<b>26.277,47</b>
				<b>Saldo Mittelaufbringungen abzgl. Mittelverwendungen Haushaltsrest</b>	<b>-492.698,18</b>	<b>103.613,87</b>



# Gemeinde Ernsthofen

Hauptstraße 21, 4432 Ernsthofen

## Vermögensrechnung für das Finanzjahr **2023**

Bezirk	Amstetten
Gemeindekennziffer	30509
Fläche	1.779,00 ha
Einwohneranzahl	2.293



## Vermögensrechnung 2023

### Aktiva Gesamthaushalt

Ebene	Code	Position	AKTIVA	RA 2023	RA 2022	Differenz
2	1010	A.I.1	Immaterielle Vermögenswerte	43.500,52	38.718,62	4.781,90
<b>1</b>	<b>101</b>	<b>A.I</b>	<b>Immaterielle Vermögenswerte</b>	<b>43.500,52</b>	<b>38.718,62</b>	<b>4.781,90</b>
2	1021	A.II.1	Grundstücke, Grundstückseinrichtungen und Infrastruktur	11.290.986,51	10.207.589,05	1.083.397,46
2	1022	A.II.2	Gebäude und Bauten	2.577.733,22	2.470.509,75	107.223,47
2	1023	A.II.3	Wasser- und Abwasserbauten und -anlagen	840.596,52	862.202,57	-21.606,05
2	1024	A.II.4	Sonderanlagen	22.925,48	19.464,43	3.461,05
2	1025	A.II.5	Technische Anlagen, Fahrzeuge und Maschinen	793.698,31	786.275,09	7.423,22
2	1026	A.II.6	Amts-, Betriebs- und Geschäftsausstattung	163.993,77	139.281,16	24.712,61
2	1028	A.II.8	Geleistete Anzahlungen für Anlagen und Anlagen in Bau	216.674,53	371.885,72	-155.211,19
<b>1</b>	<b>102</b>	<b>A.II</b>	<b>Sachanlagen</b>	<b>15.906.608,34</b>	<b>14.857.207,77</b>	<b>1.049.400,57</b>
2	1032	A.III.2	Zur Veräußerung verfügbare Finanzinstrumente	53.376,02	50.339,58	3.036,44
<b>1</b>	<b>103</b>	<b>A.III</b>	<b>Aktive Finanzinstrumente/Langfristiges Finanzvermögen</b>	<b>53.376,02</b>	<b>50.339,58</b>	<b>3.036,44</b>
2	1041	A.IV.1	Beteiligungen an verbundenen Unternehmen	1.188.302,73	1.320.638,47	-132.335,74
2	1043	A.IV.3	Sonstige Beteiligungen	250,00	1.000,00	-750,00
<b>1</b>	<b>104</b>	<b>A.IV</b>	<b>Beteiligungen</b>	<b>1.188.552,73</b>	<b>1.321.638,47</b>	<b>-133.085,74</b>
2	1062	A.V.2	Langfristige Forderungen aus gewährten Darlehen	0,00	4.000,00	-4.000,00
<b>1</b>	<b>106</b>	<b>A.V</b>	<b>Langfristige Forderungen</b>	<b>0,00</b>	<b>4.000,00</b>	<b>-4.000,00</b>
<b>0</b>	<b>10</b>	<b>A</b>	<b>Langfristiges Vermögen</b>	<b>17.192.037,61</b>	<b>16.271.904,44</b>	<b>920.133,17</b>
2	1131	B.I.1	Kurzfristige Forderungen aus Lieferungen und Leistungen	30.280,53	32.959,21	-2.678,68
2	1132	B.I.2	Kurzfristige Forderungen aus Abgaben	41.451,07	39.964,95	1.486,12
2	1133	B.I.3	Sonstige kurzfristige Forderungen	118.113,08	194.470,53	-76.357,45
2	1134	B.I.4	Sonstige kurzfristige Forderungen (VA-unwirksame Gebarung)	9,51	5.874,00	-5.864,49
<b>1</b>	<b>113</b>	<b>B.I</b>	<b>Kurzfristige Forderungen</b>	<b>189.854,19</b>	<b>273.268,69</b>	<b>-83.414,50</b>
<b>1</b>	<b>114</b>	<b>B.II</b>	<b>Vorräte</b>	<b>0,00</b>	<b>0,00</b>	<b>0,00</b>
2	1151	B.III.1	Kassa, Bankguthaben, Schecks	259.663,67	118.999,06	140.664,61

**Vermögensrechnung 2023**  
**Aktiva Gesamthaushalt**

<b>Ebene</b>	<b>Code</b>	<b>Position</b>	<b>AKTIVA</b>	<b>RA 2023</b>	<b>RA 2022</b>	<b>Differenz</b>
2	1152	B.III.2	Zahlungsmittelreserven	220.253,07	220.049,66	203,41
<b>1</b>	<b>115</b>	<b>B.III</b>	<b>Liquide Mittel</b>	<b>479.916,74</b>	<b>339.048,72</b>	<b>140.868,02</b>
1	116	B.IV	Aktive Finanzinstrumente/Kurzfristiges Finanzvermögen	0,00	0,00	0,00
1	117	B.V	Aktive Rechnungsabgrenzung	0,00	0,00	0,00
<b>0</b>	<b>11</b>	<b>B</b>	<b>Kurzfristiges Vermögen</b>	<b>669.770,93</b>	<b>612.317,41</b>	<b>57.453,52</b>
<b>SU</b>			<b>Summe Aktiva (10 + 11)</b>	<b>17.861.808,54</b>	<b>16.884.221,85</b>	<b>977.586,69</b>

## Vermögensrechnung 2023

### Passiva Gesamthaushalt

Ebene	Code	Position	PASSIVA	RA 2023	RA 2022	Differenz
2	1210	C.I	Saldo der Eröffnungsbilanz	4.852.307,10	4.852.307,10	0,00
<b>1</b>	<b>121</b>	<b>C.I</b>	<b>Saldo der Eröffnungsbilanz</b>	<b>4.852.307,10</b>	<b>4.852.307,10</b>	<b>0,00</b>
2	1220	C.II	Kumuliertes Nettoergebnis	2.020.748,42	1.760.439,66	260.308,76
<b>1</b>	<b>122</b>	<b>C.II</b>	<b>Kumuliertes Nettoergebnis</b>	<b>2.020.748,42</b>	<b>1.760.439,66</b>	<b>260.308,76</b>
		C.III.1.a	Allgemeine Haushaltsrücklagen	70.032,30	70.027,05	5,25
		C.III.1.b	Zweckgebundene Haushaltsrücklagen mit Zahlungsmittelreserve	150.220,77	150.022,61	198,16
		C.III.1.c	Zweckgebundene Haushaltsrücklagen ohne Zahlungsmittelreserve	4.852.307,10	4.852.307,10	0,00
<b>2</b>	<b>1230</b>	<b>C.III.1</b>	<b>Haushaltsrücklagen</b>	<b>5.072.560,17</b>	<b>5.072.356,76</b>	<b>203,41</b>
<b>1</b>	<b>123</b>	<b>C.III</b>	<b>Haushaltsrücklagen</b>	<b>5.072.560,17</b>	<b>5.072.356,76</b>	<b>203,41</b>
2	1240	C.IV.1	Neubewertungsrücklagen	1.051.021,30	1.180.320,60	-129.299,30
<b>1</b>	<b>124</b>	<b>C.IV</b>	<b>Neubewertungsrücklagen</b>	<b>1.051.021,30</b>	<b>1.180.320,60</b>	<b>-129.299,30</b>
<b>1</b>	<b>125</b>	<b>C.V</b>	<b>Fremdwährungsumrechnungsrücklagen</b>	<b>0,00</b>	<b>0,00</b>	<b>0,00</b>
<b>0</b>	<b>12</b>	<b>C</b>	<b>Nettovermögen (Ausgleichsposten)</b>	<b>12.996.636,99</b>	<b>12.865.424,12</b>	<b>131.212,87</b>
2	1311	D.I.1	Investitionszuschüsse von Trägern öffentlichen Rechts	954.342,06	918.752,10	35.589,96
2	1313	D.I.3	Investitionszuschüsse von übrigen	524.539,51	510.740,57	13.798,94
<b>1</b>	<b>131</b>	<b>D.I</b>	<b>Investitionszuschüsse</b>	<b>1.478.881,57</b>	<b>1.429.492,67</b>	<b>49.388,90</b>
<b>0</b>	<b>13</b>	<b>D</b>	<b>Investitionszuschüsse (Kapitaltransfers)</b>	<b>1.478.881,57</b>	<b>1.429.492,67</b>	<b>49.388,90</b>
2	1411	E.I.1	Langfristige Finanzschulden	2.504.946,05	2.322.836,20	182.109,85
<b>1</b>	<b>141</b>	<b>E.I</b>	<b>Langfristige Finanzschulden, netto</b>	<b>2.504.946,05</b>	<b>2.322.836,20</b>	<b>182.109,85</b>
<b>1</b>	<b>142</b>	<b>E.II</b>	<b>Langfristige Verbindlichkeiten</b>	<b>0,00</b>	<b>0,00</b>	<b>0,00</b>
2	1431	E.III.1	Rückstellungen für Abfertigungen	124.992,91	110.468,24	14.524,67
2	1432	E.III.2	Rückstellungen für Jubiläumswwendungen	37.007,21	32.877,27	4.129,94
<b>1</b>	<b>143</b>	<b>E.III</b>	<b>Langfristige Rückstellungen</b>	<b>162.000,12</b>	<b>143.345,51</b>	<b>18.654,61</b>
<b>0</b>	<b>14</b>	<b>E</b>	<b>Langfristige Fremdmittel</b>	<b>2.666.946,17</b>	<b>2.466.181,71</b>	<b>200.764,46</b>
<b>1</b>	<b>151</b>	<b>F.I</b>	<b>Kurzfristige Finanzschulden, netto</b>	<b>0,00</b>	<b>0,00</b>	<b>0,00</b>

## Vermögensrechnung 2023

### Passiva Gesamthaushalt

<b>Ebene</b>	<b>Code</b>	<b>Position</b>	<b>PASSIVA</b>	<b>RA 2023</b>	<b>RA 2022</b>	<b>Differenz</b>
2	1521	F.II.1	Kurzfristige Verbindlichkeiten aus Lieferungen u. Leistungen	618.607,09	26.215,37	592.391,72
2	1522	F.II.2	Kurzfristige Verbindlichkeiten aus Abgaben	150,48	0,00	150,48
2	1523	F.II.3	Sonstige kurzfristige Verbindlichkeiten	63.785,29	64.947,12	-1.161,83
2	1524	F.II.4	Sonst. kurzfristige Verbindlichkeiten (VA-unwirk. Gebarung)	36.800,95	31.960,86	4.840,09
<b>1</b>	<b>152</b>	<b>F.II</b>	<b>Kurzfristige Verbindlichkeiten</b>	<b>719.343,81</b>	<b>123.123,35</b>	<b>596.220,46</b>
<b>1</b>	<b>153</b>	<b>F.III</b>	<b>Kurzfristige Rückstellungen</b>	<b>0,00</b>	<b>0,00</b>	<b>0,00</b>
<b>1</b>	<b>154</b>	<b>F.IV</b>	<b>Passive Rechnungsabgrenzung</b>	<b>0,00</b>	<b>0,00</b>	<b>0,00</b>
<b>0</b>	<b>15</b>	<b>F</b>	<b>Kurzfristige Fremdmittel</b>	<b>719.343,81</b>	<b>123.123,35</b>	<b>596.220,46</b>
<b>SU</b>			<b>Summe Passiva (12 + 13 + 14 + 15)</b>	<b>17.861.808,54</b>	<b>16.884.221,85</b>	<b>977.586,69</b>



# Gemeinde Ernsthofen

Hauptstraße 21, 4432 Ernsthofen

## Anlagenpiegel für das Finanzjahr **2023**

Bezirk	Amstetten
Gemeindekennziffer	30509
Fläche	1.779,00 ha
Einwohneranzahl	2.293

## Anlage 6g - Anlagenspiegel 2023

### 1010 Immaterielle Vermögenswerte

Konto	Bezeichnung	urspr. AHK 31.12.2022	kum. AFA 31.12.2022	Buchwert/Stand		Umbuchungen +/-	Abschreibung Auflösung	Wertaufholung		Buchwert/Stand 31.12.2023
				31.12.2022	Zugänge			Abgänge	Wertminderung +/-	
070900	Aktivierungsfähige R	66.935,17	28.216,55	38.718,62	19.265,28	10.269,03	0,00	14.483,38	10.269,03	43.500,52
<b>Summe Aktiva</b>		<b>66.935,17</b>	<b>28.216,55</b>	<b>38.718,62</b>	<b>19.265,28</b>	<b>10.269,03</b>	<b>0,00</b>	<b>14.483,38</b>	<b>10.269,03</b>	<b>43.500,52</b>
<b>Nettoinvestition/-kosten</b>		<b>66.935,17</b>	<b>28.216,55</b>	<b>38.718,62</b>	<b>19.265,28</b>	<b>10.269,03</b>	<b>0,00</b>	<b>14.483,38</b>	<b>10.269,03</b>	<b>43.500,52</b>

## Anlage 6g - Anlagenspiegel 2023

### 1021 Grundstücke, Grundstückseinrichtungen und Infrastruktur

Konto	Bezeichnung	urspr. AHK	kum. AFA	Buchwert/Stand	Zugänge	Abgänge	Umbuchungen	Abschreibung	Wertaufholung	Buchwert/Stand
		31.12.2022	31.12.2022	31.12.2022			+/-	Auflösung	Wertminderung	+/-
000900	Bebaute Grundstücke	1.100.828,02	0,00	1.100.828,02	177.095,00	0,00	0,00	0,00	0,00	1.277.923,02
001900	Unbebaute Grundstück	704.776,45	0,00	704.776,45	603.542,00	9.400,23	0,00	0,00	0,00	1.298.918,22
002900	Straßenbauten - Best	7.754.578,12	4.094.569,86	3.660.008,26	376.147,19	0,00	203.574,00	252.329,39	0,00	3.987.400,06
003900	Grundstücke zu Straß	4.042.588,27	222,72	4.042.365,55	127,00	0,00	0,00	0,00	0,00	4.042.492,55
005900	Anlagen zu Straßenba	545.948,03	290.393,44	255.554,59	0,00	0,00	25.000,00	22.887,13	0,00	257.667,46
006900	Sonstige Grundstücks	729.042,11	284.985,93	444.056,18	6.391,00	0,00	0,00	23.861,98	0,00	426.585,20
<b>Summe Aktiva</b>		<b>14.877.761,00</b>	<b>4.670.171,95</b>	<b>10.207.589,05</b>	<b>1.163.302,19</b>	<b>9.400,23</b>	<b>228.574,00</b>	<b>299.078,50</b>	<b>0,00</b>	<b>11.290.986,51</b>
301900	KTZ Land, Landesfond	446.916,25	242.048,81	204.867,44	47.000,00	0,00	0,00	14.696,04	0,00	237.171,40
302900	KTZ von Gemeinden, G	15.570,00	2.123,19	13.446,81	0,00	0,00	0,00	471,82	0,00	12.974,99
307900	KTZ von privaten Hau	26.128,32	11.084,75	15.043,57	0,00	0,00	0,00	791,77	0,00	14.251,80
<b>Summe Passiva</b>		<b>488.614,57</b>	<b>255.256,75</b>	<b>233.357,82</b>	<b>47.000,00</b>	<b>0,00</b>	<b>0,00</b>	<b>15.959,63</b>	<b>0,00</b>	<b>264.398,19</b>
<b>Nettoinvestition/-kosten</b>		<b>14.389.146,43</b>	<b>4.414.915,20</b>	<b>9.974.231,23</b>	<b>1.116.302,19</b>	<b>9.400,23</b>	<b>228.574,00</b>	<b>283.118,87</b>	<b>0,00</b>	<b>11.026.588,32</b>

## Anlage 6g - Anlagenspiegel 2023

### 1022 Gebäude und Bauten

Konto	Bezeichnung	urspr. AHK 31.12.2022	kum. AFA 31.12.2022	Buchwert/Stand		Umbuchungen +/-	Abschreibung Auflösung	Wertaufholung		Buchwert/Stand 31.12.2023
				31.12.2022	Zugänge			Abgänge	Wertminderung +/-	
010900	Gebäude - Bestand	4.171.138,45	1.700.628,70	2.470.509,75	116.507,34	0,00	89.221,43	98.505,30	0,00	2.577.733,22
<b>Summe Aktiva</b>		<b>4.171.138,45</b>	<b>1.700.628,70</b>	<b>2.470.509,75</b>	<b>116.507,34</b>	<b>0,00</b>	<b>89.221,43</b>	<b>98.505,30</b>	<b>0,00</b>	<b>2.577.733,22</b>
300900	KTZ Bund, Bundesfond	249.619,43	11.531,40	238.088,03	15.000,00	0,00	0,00	5.862,78	0,00	247.225,25
301900	KTZ Land, Landesfond	319.147,52	166.566,38	152.581,14	23.850,00	0,00	0,00	8.953,48	0,00	167.477,66
307900	KTZ von privaten Hau	329.656,84	198.518,36	131.138,48	0,00	0,00	0,00	6.882,84	0,00	124.255,64
<b>Summe Passiva</b>		<b>898.423,79</b>	<b>376.616,14</b>	<b>521.807,65</b>	<b>38.850,00</b>	<b>0,00</b>	<b>0,00</b>	<b>21.699,10</b>	<b>0,00</b>	<b>538.958,55</b>
<b>Nettoinvestition/-kosten</b>		<b>3.272.714,66</b>	<b>1.324.012,56</b>	<b>1.948.702,10</b>	<b>77.657,34</b>	<b>0,00</b>	<b>89.221,43</b>	<b>76.806,20</b>	<b>0,00</b>	<b>2.038.774,67</b>



## Anlage 6g - Anlagenspiegel 2023

### 1023 Wasser- und Abwasserbauten und -anlagen

Konto	Bezeichnung	urspr. AHK	kum. AFA	Buchwert/Stand	Zugänge	Abgänge	Umbuchungen	Abschreibung	Wertaufholung	Buchwert/Stand
		31.12.2022	31.12.2022	31.12.2022			+/-	Auflösung	Wertminderung	+/-
004900	Wasser- und Kanalisa	2.587.311,76	1.725.109,19	862.202,57	39.972,92	0,00	3.075,29	64.654,26	0,00	840.596,52
<b>Summe Aktiva</b>		<b>2.587.311,76</b>	<b>1.725.109,19</b>	<b>862.202,57</b>	<b>39.972,92</b>	<b>0,00</b>	<b>3.075,29</b>	<b>64.654,26</b>	<b>0,00</b>	<b>840.596,52</b>
301900	KTZ Land, Landesfond	192.365,00	181.645,76	10.719,24	0,00	0,00	0,00	4.287,70	0,00	6.431,54
307900	KTZ von privaten Hau	847.956,46	538.597,94	309.358,52	13.581,49	0,00	0,00	20.457,94	0,00	302.482,07
<b>Summe Passiva</b>		<b>1.040.321,46</b>	<b>720.243,70</b>	<b>320.077,76</b>	<b>13.581,49</b>	<b>0,00</b>	<b>0,00</b>	<b>24.745,64</b>	<b>0,00</b>	<b>308.913,61</b>
<b>Nettoinvestition/-kosten</b>		<b>1.546.990,30</b>	<b>1.004.865,49</b>	<b>542.124,81</b>	<b>26.391,43</b>	<b>0,00</b>	<b>3.075,29</b>	<b>39.908,62</b>	<b>0,00</b>	<b>531.682,91</b>

## Anlage 6g - Anlagenspiegel 2023

### 1024 Sonderanlagen

Konto	Bezeichnung	urspr. AHK 31.12.2022	kum. AFA 31.12.2022	Buchwert/Stand		Umbuchungen +/-	Abschreibung Auflösung	Wertaufholung		Buchwert/Stand 31.12.2023
				31.12.2022	Zugänge			Abgänge	Wertminderung +/-	
050900	Sonderanlagen - Best	97.995,74	78.531,31	19.464,43	0,00	0,00	7.377,57	3.916,52	0,00	22.925,48
<b>Summe Aktiva</b>		<b>97.995,74</b>	<b>78.531,31</b>	<b>19.464,43</b>	<b>0,00</b>	<b>0,00</b>	<b>7.377,57</b>	<b>3.916,52</b>	<b>0,00</b>	<b>22.925,48</b>
<b>Nettoinvestition/-kosten</b>		<b>97.995,74</b>	<b>78.531,31</b>	<b>19.464,43</b>	<b>0,00</b>	<b>0,00</b>	<b>7.377,57</b>	<b>3.916,52</b>	<b>0,00</b>	<b>22.925,48</b>

## Anlage 6g - Anlagenspiegel 2023

### 1025 Technische Anlagen, Fahrzeuge und Maschinen

Konto	Bezeichnung	urspr. AHK 31.12.2022	kum. AFA 31.12.2022	Buchwert/Stand 31.12.2022	Zugänge	Abgänge	Umbuchungen +/-	Abschreibung Auflösung	Wertaufholung	Buchwert/Stand 31.12.2023
									Wertminderung +/-	
020900	Maschinen/maschinell	24.791,91	18.093,51	6.698,40	914,40	0,00	0,00	1.343,72	0,00	6.269,08
040900	Fahrzeuge - Bestand	1.171.329,02	391.752,33	779.576,69	53.487,00	0,00	0,00	45.634,46	0,00	787.429,23
<b>Summe Aktiva</b>		<b>1.196.120,93</b>	<b>409.845,84</b>	<b>786.275,09</b>	<b>54.401,40</b>	<b>0,00</b>	<b>0,00</b>	<b>46.978,18</b>	<b>0,00</b>	<b>793.698,31</b>
300900	KTZ Bund, Bundesfond	10.500,00	525,00	9.975,00	0,00	0,00	0,00	1.050,00	0,00	8.925,00
301900	KTZ Land, Landesfond	317.352,90	66.428,24	250.924,66	0,00	0,00	0,00	12.694,12	0,00	238.230,54
303900	KTZ von so. Trägern	56.102,60	17.952,82	38.149,78	0,00	0,00	0,00	2.244,10	0,00	35.905,68
307900	KTZ von privaten Hau	60.000,00	4.800,00	55.200,00	30.000,00	0,00	0,00	3.900,00	0,00	81.300,00
<b>Summe Passiva</b>		<b>443.955,50</b>	<b>89.706,06</b>	<b>354.249,44</b>	<b>30.000,00</b>	<b>0,00</b>	<b>0,00</b>	<b>19.888,22</b>	<b>0,00</b>	<b>364.361,22</b>
<b>Nettoinvestition/-kosten</b>		<b>752.165,43</b>	<b>320.139,78</b>	<b>432.025,65</b>	<b>24.401,40</b>	<b>0,00</b>	<b>0,00</b>	<b>27.089,96</b>	<b>0,00</b>	<b>429.337,09</b>

## Anlage 6g - Anlagenspiegel 2023

### 1026 Amts-, Betriebs- und Geschäftsausstattung

Konto	Bezeichnung	urspr. AHK 31.12.2022	kum. AFA 31.12.2022	Buchwert/Stand		Umbuchungen +/-	Abschreibung Auflösung	Wertaufholung		Buchwert/Stand 31.12.2023
				31.12.2022	Zugänge			Abgänge	Wertminderung +/-	
042900	Amtsausstattung - Be	199.524,74	60.243,58	139.281,16	46.189,20	0,00	0,00	21.476,59	0,00	163.993,77
<b>Summe Aktiva</b>		<b>199.524,74</b>	<b>60.243,58</b>	<b>139.281,16</b>	<b>46.189,20</b>	<b>0,00</b>	<b>0,00</b>	<b>21.476,59</b>	<b>0,00</b>	<b>163.993,77</b>
305900	Kapitaltransfers von	0,00	0,00	0,00	2.500,00	0,00	0,00	250,00	0,00	2.250,00
<b>Summe Passiva</b>		<b>0,00</b>	<b>0,00</b>	<b>0,00</b>	<b>2.500,00</b>	<b>0,00</b>	<b>0,00</b>	<b>250,00</b>	<b>0,00</b>	<b>2.250,00</b>
<b>Nettoinvestition/-kosten</b>		<b>199.524,74</b>	<b>60.243,58</b>	<b>139.281,16</b>	<b>43.689,20</b>	<b>0,00</b>	<b>0,00</b>	<b>21.226,59</b>	<b>0,00</b>	<b>161.743,77</b>

## Anlage 6g - Anlagenspiegel 2023

### 1028 Geleistete Anzahlungen für Anlagen und Anlagen in Bau

Konto	Bezeichnung	urspr. AHK	kum. AFA	Buchwert/Stand	Zugänge	Abgänge	Umbuchungen	Abschreibung	Wertaufholung	Buchwert/Stand
		31.12.2022	31.12.2022	31.12.2022			+/-	Auflösung	Wertminderung	+/-
060900	Anlagen in Bau	350.555,06	0,00	350.555,06	19.980,17	0,00	-239.026,86	0,00	0,00	131.508,37
061900	Im Bau befindliche G	19.680,66	0,00	19.680,66	62.925,50	0,00	-540,00	0,00	0,00	82.066,16
062900	Im Bau befindl. tech	1.650,00	0,00	1.650,00	90.131,43	0,00	-88.681,43	0,00	0,00	3.100,00
<b>Summe Aktiva</b>		<b>371.885,72</b>	<b>0,00</b>	<b>371.885,72</b>	<b>173.037,10</b>	<b>0,00</b>	<b>-328.248,29</b>	<b>0,00</b>	<b>0,00</b>	<b>216.674,53</b>
<b>Nettoinvestition/-kosten</b>		<b>371.885,72</b>	<b>0,00</b>	<b>371.885,72</b>	<b>173.037,10</b>	<b>0,00</b>	<b>-328.248,29</b>	<b>0,00</b>	<b>0,00</b>	<b>216.674,53</b>
<b>Gesamtsumme Aktiva</b>		<b>23.568.673,51</b>	<b>8.672.747,12</b>	<b>14.895.926,39</b>	<b>1.612.675,43</b>	<b>19.669,26</b>	<b>0,00</b>	<b>549.092,73</b>	<b>10.269,03</b>	<b>15.950.108,86</b>
<b>Gesamtsumme Passiva</b>		<b>2.871.315,32</b>	<b>1.441.822,65</b>	<b>1.429.492,67</b>	<b>131.931,49</b>	<b>0,00</b>	<b>0,00</b>	<b>82.542,59</b>	<b>0,00</b>	<b>1.478.881,57</b>
<b>Nettoinvestition/-kosten gesamt</b>		<b>20.697.358,19</b>	<b>7.230.924,47</b>	<b>13.466.433,72</b>	<b>1.480.743,94</b>	<b>19.669,26</b>	<b>0,00</b>	<b>466.550,14</b>	<b>10.269,03</b>	<b>14.471.227,29</b>

Anzahl	VZÄ_Soll	DZW-Nr.	DZW-Bezeichnung	Entlohnungs- gruppe	Stellenbeschreibung	Anzahl FGP	Funktions- gruppe	§2 Abs 3 lit a- d GBDO	Personal- zulage
<b>Amtsleitung</b>									
1,00	1,00	56	NÖ Gehobener Verwaltungsdienst	6	Funktionsdienstposten mit Personalzulagenanspruch	1	8	a	ja
<b>Gemeindekanzlei</b>									
1,00	0,75	56	NÖ Gehobener Verwaltungsdienst	6		0			
3,00	2,50	71	NÖ Verwaltungsfachdienst	5		0			
3,00	2,13	85	NÖ Mittlerer Verwaltungs- und Kanzleidienst	4		0			
1,00	0,38	87	NÖ Allgemeiner Hilfsdienst	2		0			
<b>Gemeindestraße</b>									
2,00	1,38	11	NÖ angelernter Arbeiter	3		0			
2,00	1,50	2	NÖ Facharbeiter	5		0			
<b>Kindergarten</b>									
9,00	6,35	12	NÖ Kindergartenhilfsdienst	3		0			
<b>Volksschule</b>									
1,00	1,00	16	NÖ Schulwart	2		0			
3,00	1,00	87	NÖ Allgemeiner Hilfsdienst	2		0			
<b>Tagesbetreuung</b>									
1,00	0,75	65	NÖ Gehob. Dienst für Gesundheits- u. Krankenp	S1		0			
2,00	1,38	79	NÖ Fürsorgehilfsdienst	4		0			
1,00	0,25	87	NÖ Allgemeiner Hilfsdienst	2		0			

**Rechnungsabschluss 2023****Gemeinde Ernsthofen****ERLÄUTERUNGEN**

ab Abweichungsbetrag € 2.500

ab Abweichungsprozentsatz 25 %

Fonds	Bezeichnung	Konto	Bezeichnung	Erläuterung
163000	Freiwillige Feuerwehren	1.670000	Versicherungen	Kasko Mannschaftsbus AM 359KE
164000	Förderung der Brandbekämpfung	2.871000	Kapitaltransfers aus Gemeinde-BZ	BZ des Landes NÖ geringer als beantragt
164000	Förderung der Brandbekämpfung	1.010000	Gebäude	Außenanlage noch im Bau befindlich
164000	Förderung der Brandbekämpfung	1.040000	Fahrzeuge	Vergütung NoVA
211000	Volksschulen	2.808000	Veräußerung von Waren	Einspeiseentgelt PV-Anlage erst ab November
211000	Volksschulen	1.400000	Geringwertige Wirtschaftsg. Anlageverm.	Einbauherd
211000	Volksschulen	2.300000	Kapitaltransf. von Bund	Förderung Bund PV-Anlage noch nicht erhalten
232000	Schülerinnen- und Schülerbetreuung	2.808000	Veräußerung von Waren	Einnahmen Mittagessen weniger
232000	Schülerinnen- und Schülerbetreuung	1.430000	Mittagessen	Ausgaben Mittagessen weniger
240000	Kindergärten	2.808000	Veräußerung von Waren	Einnahmen Mittagessen weniger
240000	Kindergärten	1.430000	Mittagessen	Ausgaben Mittagessen weniger
240000	Kindergärten	1.511000	Geldb. Vertragsbed. in handw. Verwendung	Eingliederungsbeihilfe vom AMS erhalten 240+863
240000	Kindergärten	1.700000	Mietzinse	Kopierer neu
240000	Kindergärten	1.061000	Im Bau befindliche Gebäude und Bauten	2023 nur Planungskosten Baumeister Klauser
262000	Sportplätze	2.811000	Miet- u. Pächterträge	Wohnung nicht vermietet
262000	Sportplätze	2.829000	Sonstige Einnahmen	NÖ Versicherung Abgeltung Schadensfälle
262000	Sportplätze	2.301000	Kapitaltransf. von Ländern	Förderung Land Tribüne noch nicht erhalten
262000	Sportplätze	2.303000	Kap.transf.v.sonst.Trägern u. Sozialvers.	Förderung ASVÖ an SC Ernsthofen ausbezahlt
262000	Sportplätze	2.307000	Kap.transf.vonp.Hh und pr.Org o. Erwerbs.	Beitrag SC Ernsthofen noch nicht erhalten
262000	Sportplätze	1.062000	Im Bau befindliche tech. Anlagen	Rechnungen Tribüne in Höhe ASVÖ von SC bezahlt
262000	Sportplätze	1.010000	Gebäude	Fenster- u. Türelemente Kassahaus
419000	Sonst. Einrichtungen und Maßnahmen	1.751100	Sozialhilfeumlage	Kommunalgipfelvereinbarung vom 8.11.2023
422000	Tagesheimstätten	2.810000	Leistungserlöse	Kostenbeitrag Senioren
422000	Tagesheimstätten	2.816000	Kostenbeiträge (Kostenersätze) für Leistungen	Kostenbeitrag Land NÖ
439000	Sonst. Einrichtungen und Maßnahmen	1.751000	Lfd. Transferz. an Länder	Kinder- und Jugendhilfeumlage wie 419+7511
519100	Sonst. Einrichtungen und Maßnahmen	1.722000	Rückersätze von Einnahmen	Kommunale Impfkampagne, jedoch BZ 940+860
640000	Einrichtungen und Maßnahmen StVO	2.829000	Sonstige Einnahmen	Div. Versicherungen Abgeltung Schadensfälle
710000	L/F Wegebau	1.002000	Straßenbauten	Güterweg Edt
780000	Einr. Förderung Handel, Gewerbe	1.720000	Kostenbeiträge (Kostenersätze) für Leistungen	Subvention Lehrlingsclubbing
820000	Wirtschaftshöfe	2.808000	Veräußerung von Waren	Noch kein Einspeiseentgelt PV-Anlage
820000	Wirtschaftshöfe	2.871000	Kapitaltransfers aus Gemeinde-BZ	Förderung Land PV-Anlage noch nicht erhalten
820000	Wirtschaftshöfe	2.300000	Kapitaltransf. von Bund	KIG 2023 und Förderung Bund PV noch nicht erhalten

## Rechnungsabschluss 2023

### Gemeinde Ernsthofen

#### ERLÄUTERUNGEN

ab Abweichungsbetrag € 2.500

ab Abweichungsprozentsatz 25 %

Fonds	Bezeichnung	Konto	Bezeichnung	Erläuterung
820000	Wirtschaftshöfe	1.061000	Im Bau befindliche Gebäude und Bauten	Garagenhalle Bauhof noch nicht umgesetzt
840000	Grundbesitz	1.683000	Verluste Abgang von Sachanlagen und imm.	Abgang Grundstück altes FF-Depot Rubring
840000	Grundbesitz	2.801000	Veräuß. von Grundst. und Grundstückseinr.	Grundverkauf Burgergasse nicht erfolgt
840000	Grundbesitz	2.301000	Kapitaltransf. von Ländern	Noch keine Förderung für Grundkauf Burgergasse
840000	Grundbesitz	1.001000	Unbebaute Grundstücke	Unterfertigung Kaufvertrag 2023, Begleichung 2024
846000	Wohn-/Geschäftsgebäude	2.811000	Miet- u. Pächterträge	Vermietung OG
846000	Wohn-/Geschäftsgebäude	2.861000	Lfd. Transferz. von Ländern	Einnahmen Zinszuschuss Land NÖ weniger, dafür auch
846000	Wohn-/Geschäftsgebäude	1.650000	Zinsen für Finanzschulden in Euro	Ausgaben Zinsen weniger
846000	Wohn-/Geschäftsgebäude	1.010000	Gebäude	Elektroarbeiten Fa. Dorfmayr
850000	Betr. Wasserversorgung	2.852000	Benützungsgebühren	Wasserverbrauch 2023
850000	Betr. Wasserversorgung	2.808000	Veräußerung von Waren	Wasserverkauf EKW und St. Valentin
850000	Betr. Wasserversorgung	1.600000	Strom	Mehrkosten Brunnenpumpe, jedoch Reparatur Rohrbrüche
850000	Betr. Wasserversorgung	1.612000	Instandhaltung von Wasseranlagen	Rohrbrüche Am Steinfeld, Heiglstr/Kraftwerkstr, Burgergasse
850000	Betr. Wasserversorgung	2.307000	Kap.transf.vonp.Hh und pr.Org o. Erwerbs.	Wohnbauprojekte noch nicht realisiert
851000	Betr. Abwasserbeseitigung	2.850000	Interessentenbeitrag	Wohnbauprojekte noch nicht realisiert
851000	Betr. Abwasserbeseitigung	2.852000	Benützungsgebühren	Wohnbauprojekte noch nicht realisiert
851000	Betr. Abwasserbeseitigung	2.808000	Veräußerung von Waren	Einspeiseentgelt OeMag noch nicht nachverrechnet
851000	Betr. Abwasserbeseitigung	2.861000	Lfd. Transferz. von Ländern	Noch keine Förderung für Regenwasserplan erhalten
851000	Betr. Abwasserbeseitigung	1.755000	Lfd. Transferz. an Unternehmen	Anforderungen ABA Ernsthofen
900000	Gesonderte Verwaltung	2.895001	Entnahme von allgemeinen Rücklagen	Entnahme Allg. Haushaltsrücklage nicht erfolgt
914000	Beteiligungen	1.694000	Aufwendungen aus der Bewertung von Beteil.	Abwertung BIOMA
914000	Beteiligungen	1.082000	Sonstige Beteiligungen	Genossenschaftsanteil Bürgerenergiegemeinschaft
920000	Ausschließl. Gemeindeabgaben	2.831000	Grundsteuer von den Grundstücken	Nachverrechnungen Finanzamt
920000	Ausschließl. Gemeindeabgaben	2.833000	Kommunalsteuer	Kommunalsteuereinnahmen 2023
920000	Ausschließl. Gemeindeabgaben	2.850000	Interessentenbeitrag	Wohnbauprojekte noch nicht realisiert
940000	Bedarfszuweisungen	2.860000	Lfd. Transferz. von Bund	Kommunale Impfkampagne, jedoch 519100-722
940000	Bedarfszuweisungen	2.871100	Kapitaltransfers. von Ländern	Bedarfszuweisung II - Entlastungspaket

#### Erläuterung zur Abfertigungs- und Jubiläumsrückstellung:

Die Anpassung der Abfertigungsrückstellung erfolgt über die Sachkonten 2.817400 und 1.591000.

Die Anpassung der Jubiläumsrückstellung erfolgt über die Sachkonten 2.817500 und 1.592000.





# Gemeinde Ernsthofen

Hauptstraße 21, 4432 Ernsthofen

## Rechnungsabschluss für das Finanzjahr **2023**

Bezirk	Amstetten
Gemeindekennziffer	30509
Fläche	1.779,00 ha
Einwohneranzahl	2.293

**Rechnungsabschluss 2023**  
**Ergebnisrechnung RA Gesamthaushalt - bereinigt um interne Vergütungen**

<b>Ebene</b>	<b>Code</b>	<b>Mittelverwendungs- und -aufbringungsgruppe (1.Ebene)</b>	<b>RA 2023</b>	<b>VA 2023</b>	<b>Differenz</b>
1	211	Erträge aus der operativen Verwaltungstätigkeit	4.059.256,22	4.284.200,00	-224.943,78
1	212	Erträge aus Transfers	688.705,97	699.600,00	-10.894,03
1	213	Finanzerträge	364,06	700,00	-335,94
<b>SU</b>	<b>21</b>	<b>Summe Erträge</b>	<b>4.748.326,25</b>	<b>4.984.500,00</b>	<b>-236.173,75</b>
1	221	Personalaufwand	991.877,85	1.031.200,00	-39.322,15
1	222	Sachaufwand	1.301.657,55	1.437.800,00	-136.142,45
1	223	Transferaufwand	2.110.477,34	2.028.400,00	82.077,34
1	224	Finanzaufwand	83.801,34	106.100,00	-22.298,66
<b>SU</b>	<b>22</b>	<b>Summe Aufwendungen</b>	<b>4.487.814,08</b>	<b>4.603.500,00</b>	<b>-115.685,92</b>
<b>SA0</b>	<b>SA0</b>	<b>Saldo (0) Nettoergebnis (21-22)</b>	<b>260.512,17</b>	<b>381.000,00</b>	<b>-120.487,83</b>
1	230	Entnahmen von Haushaltsrücklagen	0,00	70.000,00	-70.000,00
1	240	Zuweisungen an Haushaltsrücklagen	203,41	200,00	3,41
<b>SA01</b>	<b>SA01</b>	<b>Saldo (01) Haushaltsrücklagen (230-240)</b>	<b>-203,41</b>	<b>69.800,00</b>	<b>-70.003,41</b>
<b>SA00</b>	<b>SA00</b>	<b>Saldo (00) Nettoergebnis nach Haushaltsrücklagen (SA0+SA01)</b>	<b>260.308,76</b>	<b>450.800,00</b>	<b>-190.491,24</b>

**Rechnungsabschluss 2023**  
**Finanzierungsrechnung RA Gesamthaushalt - bereinigt um interne Vergütungen**

<b>Ebene</b>	<b>Code</b>	<b>Mittelverwendungs- und -aufbringungsgruppe (1.Ebene)</b>	<b>RA 2023</b>	<b>VA 2023</b>	<b>Differenz</b>
1	311	Einzahlungen aus operativer Verwaltungstätigkeit	4.044.335,86	4.164.000,00	-119.664,14
1	312	Einzahlungen aus Transfers	605.023,49	612.300,00	-7.276,51
1	313	Einzahlungen aus Finanzerträgen	364,06	700,00	-335,94
<b>SU</b>	<b>31</b>	<b>Summe Einzahlungen operative Gebarung</b>	<b>4.649.723,41</b>	<b>4.777.000,00</b>	<b>-127.276,59</b>
1	321	Auszahlungen aus Personalaufwand	970.500,78	1.002.400,00	-31.899,22
1	322	Auszahlungen aus Sachaufwand	737.015,33	864.300,00	-127.284,67
1	323	Auszahlungen aus Transfers	2.108.668,58	2.028.400,00	80.268,58
1	324	Auszahlungen aus Finanzaufwand	82.799,18	106.100,00	-23.300,82
<b>SU</b>	<b>32</b>	<b>Summe Auszahlungen operative Gebarung</b>	<b>3.898.983,87</b>	<b>4.001.200,00</b>	<b>-102.216,13</b>
<b>SA1</b>	<b>SA1</b>	<b>Saldo (1) Geldfluss aus der operativen Gebarung (31-32)</b>	<b>750.739,54</b>	<b>775.800,00</b>	<b>-25.060,46</b>
1	331	Einzahlungen aus der Investitionstätigkeit	0,00	120.000,00	-120.000,00
1	332	Einz. a.d. Rückzahlung von Darlehen u. gewähr. Vorschüssen	0,00	0,00	0,00
1	333	Einzahlungen aus Kapitaltransfers	130.333,90	273.500,00	-143.166,10
<b>SU</b>	<b>33</b>	<b>Summe Einzahlungen investive Gebarung</b>	<b>130.333,90</b>	<b>393.500,00</b>	<b>-263.166,10</b>
1	341	Auszahlungen aus der Investitionstätigkeit	1.023.906,70	2.168.500,00	-1.144.593,30
1	342	Ausz. a.d. Gewährung von Darlehen sowie gewähr. Vorschüssen	0,00	0,00	0,00
1	343	Auszahlungen aus Kapitaltransfers	0,00	0,00	0,00
<b>SU</b>	<b>34</b>	<b>Summe Auszahlungen investive Gebarung</b>	<b>1.023.906,70</b>	<b>2.168.500,00</b>	<b>-1.144.593,30</b>
<b>SA2</b>	<b>SA2</b>	<b>Saldo (2) Geldfluss aus der investiven Gebarung (33-34)</b>	<b>-893.572,80</b>	<b>-1.775.000,00</b>	<b>881.427,20</b>
<b>SA3</b>	<b>SA3</b>	<b>Saldo (3) Nettofinanzierungssaldo (SA1+SA2)</b>	<b>-142.833,26</b>	<b>-999.200,00</b>	<b>856.366,74</b>

**Rechnungsabschluss 2023**  
**Finanzierungsrechnung RA Gesamthaushalt - bereinigt um interne Vergütungen**

<b>Ebene</b>	<b>Code</b>	<b>Mittelverwendungs- und -aufbringungsgruppe (1.Ebene)</b>	<b>RA 2023</b>	<b>VA 2023</b>	<b>Differenz</b>
1	351	Einzahlungen aus der Aufnahme von Finanzschulden	400.000,00	900.000,00	-500.000,00
1	353	Einz. infolge Kapitaltausch b. derivat. Fin.instr. m.Grundg.	0,00	0,00	0,00
1	355	Einzahlungen aus dem Abgang von Finanzinstrumenten	0,00	0,00	0,00
<b>SU</b>	<b>35</b>	<b>Summe Einzahlungen aus der Finanzierungstätigkeit</b>	<b>400.000,00</b>	<b>900.000,00</b>	<b>-500.000,00</b>
1	361	Auszahlungen aus der Tilgung von Finanzschulden	217.890,15	231.300,00	-13.409,85
1	363	Ausz. infolge Kapitaltausch b. derivat. Fin.instr. m.Grundg.	0,00	0,00	0,00
1	365	Auszahlungen für den Erwerb von Finanzinstrumenten	0,00	0,00	0,00
<b>SU</b>	<b>36</b>	<b>Summe Auszahlungen aus der Finanzierungstätigkeit</b>	<b>217.890,15</b>	<b>231.300,00</b>	<b>-13.409,85</b>
<b>SA4</b>	<b>SA4</b>	<b>Saldo (4) Geldfluss aus der Finanzierungstätigkeit (35-36)</b>	<b>182.109,85</b>	<b>668.700,00</b>	<b>-486.590,15</b>
<b>SA5</b>	<b>SA5</b>	<b>Saldo (5) Geldfluss aus VA-wirksamer Gebarung (SA3+SA4)</b>	<b>39.276,59</b>	<b>-330.500,00</b>	<b>369.776,59</b>
1	370	Einzahlungen aus operativer Gebarung für investive Vorhaben	271.404,83	400.000,00	-128.595,17
1	380	Auszahlungen aus operativer Gebarung für investive Vorhaben	271.404,83	400.000,00	-128.595,17
<b>SA51</b>	<b>SA51</b>	<b>Saldo Geldfluss aus operativer Gebarung für invest. Vorhaben</b>	<b>0,00</b>	<b>0,00</b>	<b>0,00</b>
1	411	Einzahlungen aus nicht VA-wirksamen Forderungen	180.329,30		
1	412	Einzahlungen aus nicht VA-wirksamen Verbindlichkeiten	5.510.110,89		
1	413	Einz. aus Aufn. von zur Kassenstärkung eingeg. Geldverbindl.	0,00		
<b>SU</b>	<b>41</b>	<b>Summe Einzahlungen aus der nicht VA-wirksamen Gebarung</b>	<b>5.690.440,19</b>		
1	421	Auszahlungen aus nicht VA-wirksamen Forderungen	174.088,42		
1	422	Auszahlungen aus nicht VA-wirksamen Verbindlichkeiten	5.414.760,34		
1	423	Ausz. zur Tilg. von zur Kassenstärkung eingeg. Geldverbindl.	0,00		
<b>SU</b>	<b>42</b>	<b>Summe Auszahlungen aus der nicht VA-wirksamen Gebarung</b>	<b>5.588.848,76</b>		

**Rechnungsabschluss 2023**  
**Finanzierungsrechnung RA Gesamthaushalt - bereinigt um interne Vergütungen**

<b>Ebene</b>	<b>Code</b>	<b>Mittelverwendungs- und -aufbringungsgruppe (1.Ebene)</b>	<b>RA 2023</b>	<b>VA 2023</b>	<b>Differenz</b>
SA6	SA6	Saldo (6) Geldfluss aus nicht VA-wirksamen Gebarung (41-42)	101.591,43		
SA7	SA7	Saldo (7) Veränderung an Liquiden Mitteln (SA5+SA6)	140.868,02		

**Kassenbestand / Liquide Mittel (Verprobung)**

A	Anfangsbestand liquide Mittel (31.12.2022)	339.048,72
B	Anfangsbestand der überzogenen Konten bei Kreditinstituten (31.12.2022)	0,00
C	Endbestand liquide Mittel (31.12.2023)	479.916,74
D	Endbestand der überzogenen Konten bei Kreditinstituten (31.12.2023)	0,00
E	Zahlungsmittelreserven vom Endbestand liquider Mittel (31.12.2023)	220.253,07
<b>Veränderung der Summe aus liquiden Mitteln und aus überzogenen Konten bei Kreditinstituten (= (C+D) - (A+B))</b>		<b>140.868,02</b>

**Rechnungsabschluss 2023**  
**Ergebnisrechnung RA Gesamthaushalt - interne Vergütungen enthalten**

<b>Ebene</b>	<b>Code</b>	<b>Mittelverwendungs- und -aufbringungsgruppe (1.Ebene)</b>	<b>RA 2023</b>	<b>VA 2023</b>	<b>Differenz</b>
1	211	Erträge aus der operativen Verwaltungstätigkeit	4.121.256,22	4.346.200,00	-224.943,78
1	212	Erträge aus Transfers	688.705,97	699.600,00	-10.894,03
1	213	Finanzerträge	364,06	700,00	-335,94
<b>SU</b>	<b>21</b>	<b>Summe Erträge</b>	<b>4.810.326,25</b>	<b>5.046.500,00</b>	<b>-236.173,75</b>
1	221	Personalaufwand	991.877,85	1.031.200,00	-39.322,15
1	222	Sachaufwand	1.363.657,55	1.499.800,00	-136.142,45
1	223	Transferaufwand	2.110.477,34	2.028.400,00	82.077,34
1	224	Finanzaufwand	83.801,34	106.100,00	-22.298,66
<b>SU</b>	<b>22</b>	<b>Summe Aufwendungen</b>	<b>4.549.814,08</b>	<b>4.665.500,00</b>	<b>-115.685,92</b>
<b>SA0</b>	<b>SA0</b>	<b>Saldo (0) Nettoergebnis (21-22)</b>	<b>260.512,17</b>	<b>381.000,00</b>	<b>-120.487,83</b>
1	230	Entnahmen von Haushaltsrücklagen	0,00	70.000,00	-70.000,00
1	240	Zuweisungen an Haushaltsrücklagen	203,41	200,00	3,41
<b>SA01</b>	<b>SA01</b>	<b>Saldo (01) Haushaltsrücklagen (230-240)</b>	<b>-203,41</b>	<b>69.800,00</b>	<b>-70.003,41</b>
<b>SA00</b>	<b>SA00</b>	<b>Saldo (00) Nettoergebnis nach Haushaltsrücklagen (SA0+SA01)</b>	<b>260.308,76</b>	<b>450.800,00</b>	<b>-190.491,24</b>

**Rechnungsabschluss 2023**  
**Finanzierungsrechnung RA Gesamthaushalt - interne Vergütungen enthalten**

<b>Ebene</b>	<b>Code</b>	<b>Mittelverwendungs- und -aufbringungsgruppe (1.Ebene)</b>	<b>RA 2023</b>	<b>VA 2023</b>	<b>Differenz</b>
1	311	Einzahlungen aus operativer Verwaltungstätigkeit	4.106.335,86	4.226.000,00	-119.664,14
1	312	Einzahlungen aus Transfers	605.023,49	612.300,00	-7.276,51
1	313	Einzahlungen aus Finanzerträgen	364,06	700,00	-335,94
<b>SU</b>	<b>31</b>	<b>Summe Einzahlungen operative Gebarung</b>	<b>4.711.723,41</b>	<b>4.839.000,00</b>	<b>-127.276,59</b>
1	321	Auszahlungen aus Personalaufwand	970.500,78	1.002.400,00	-31.899,22
1	322	Auszahlungen aus Sachaufwand	799.015,33	926.300,00	-127.284,67
1	323	Auszahlungen aus Transfers	2.108.668,58	2.028.400,00	80.268,58
1	324	Auszahlungen aus Finanzaufwand	82.799,18	106.100,00	-23.300,82
<b>SU</b>	<b>32</b>	<b>Summe Auszahlungen operative Gebarung</b>	<b>3.960.983,87</b>	<b>4.063.200,00</b>	<b>-102.216,13</b>
<b>SA1</b>	<b>SA1</b>	<b>Saldo (1) Geldfluss aus der operativen Gebarung (31-32)</b>	<b>750.739,54</b>	<b>775.800,00</b>	<b>-25.060,46</b>
1	331	Einzahlungen aus der Investitionstätigkeit	0,00	120.000,00	-120.000,00
1	332	Einz. a.d. Rückzahlung von Darlehen u. gewähr. Vorschüssen	0,00	0,00	0,00
1	333	Einzahlungen aus Kapitaltransfers	130.333,90	273.500,00	-143.166,10
<b>SU</b>	<b>33</b>	<b>Summe Einzahlungen investive Gebarung</b>	<b>130.333,90</b>	<b>393.500,00</b>	<b>-263.166,10</b>
1	341	Auszahlungen aus der Investitionstätigkeit	1.023.906,70	2.168.500,00	-1.144.593,30
1	342	Ausz. a.d. Gewährung von Darlehen sowie gewähr. Vorschüssen	0,00	0,00	0,00
1	343	Auszahlungen aus Kapitaltransfers	0,00	0,00	0,00
<b>SU</b>	<b>34</b>	<b>Summe Auszahlungen investive Gebarung</b>	<b>1.023.906,70</b>	<b>2.168.500,00</b>	<b>-1.144.593,30</b>
<b>SA2</b>	<b>SA2</b>	<b>Saldo (2) Geldfluss aus der investiven Gebarung (33-34)</b>	<b>-893.572,80</b>	<b>-1.775.000,00</b>	<b>881.427,20</b>
<b>SA3</b>	<b>SA3</b>	<b>Saldo (3) Nettofinanzierungssaldo (SA1+SA2)</b>	<b>-142.833,26</b>	<b>-999.200,00</b>	<b>856.366,74</b>

**Rechnungsabschluss 2023**  
**Finanzierungsrechnung RA Gesamthaushalt - interne Vergütungen enthalten**

<b>Ebene</b>	<b>Code</b>	<b>Mittelverwendungs- und -aufbringungsgruppe (1.Ebene)</b>	<b>RA 2023</b>	<b>VA 2023</b>	<b>Differenz</b>
1	351	Einzahlungen aus der Aufnahme von Finanzschulden	400.000,00	900.000,00	-500.000,00
1	353	Einz. infolge Kapitaltausch b. derivat. Fin.instr. m.Grundg.	0,00	0,00	0,00
1	355	Einzahlungen aus dem Abgang von Finanzinstrumenten	0,00	0,00	0,00
<b>SU</b>	<b>35</b>	<b>Summe Einzahlungen aus der Finanzierungstätigkeit</b>	<b>400.000,00</b>	<b>900.000,00</b>	<b>-500.000,00</b>
1	361	Auszahlungen aus der Tilgung von Finanzschulden	217.890,15	231.300,00	-13.409,85
1	363	Ausz. infolge Kapitaltausch b. derivat. Fin.instr. m.Grundg.	0,00	0,00	0,00
1	365	Auszahlungen für den Erwerb von Finanzinstrumenten	0,00	0,00	0,00
<b>SU</b>	<b>36</b>	<b>Summe Auszahlungen aus der Finanzierungstätigkeit</b>	<b>217.890,15</b>	<b>231.300,00</b>	<b>-13.409,85</b>
<b>SA4</b>	<b>SA4</b>	<b>Saldo (4) Geldfluss aus der Finanzierungstätigkeit (35-36)</b>	<b>182.109,85</b>	<b>668.700,00</b>	<b>-486.590,15</b>
<b>SA5</b>	<b>SA5</b>	<b>Saldo (5) Geldfluss aus VA-wirksamer Gebarung (SA3+SA4)</b>	<b>39.276,59</b>	<b>-330.500,00</b>	<b>369.776,59</b>
1	370	Einzahlungen aus operativer Gebarung für investive Vorhaben	271.404,83	400.000,00	-128.595,17
1	380	Auszahlungen aus operativer Gebarung für investive Vorhaben	271.404,83	400.000,00	-128.595,17
<b>SA51</b>	<b>SA51</b>	<b>Saldo Geldfluss aus operativer Gebarung für invest. Vorhaben</b>	<b>0,00</b>	<b>0,00</b>	<b>0,00</b>
1	411	Einzahlungen aus nicht VA-wirksamen Forderungen	180.329,30		
1	412	Einzahlungen aus nicht VA-wirksamen Verbindlichkeiten	5.510.110,89		
1	413	Einz. aus Aufn. von zur Kassenstärkung eingeg. Geldverbindl.	0,00		
<b>SU</b>	<b>41</b>	<b>Summe Einzahlungen aus der nicht VA-wirksamen Gebarung</b>	<b>5.690.440,19</b>		
1	421	Auszahlungen aus nicht VA-wirksamen Forderungen	174.088,42		
1	422	Auszahlungen aus nicht VA-wirksamen Verbindlichkeiten	5.414.760,34		
1	423	Ausz. zur Tilg. von zur Kassenstärkung eingeg. Geldverbindl.	0,00		
<b>SU</b>	<b>42</b>	<b>Summe Auszahlungen aus der nicht VA-wirksamen Gebarung</b>	<b>5.588.848,76</b>		



**Rechnungsabschluss 2023**  
**Finanzierungsrechnung RA Gesamthaushalt - interne Vergütungen enthalten**

<b>Ebene</b>	<b>Code</b>	<b>Mittelverwendungs- und -aufbringungsgruppe (1.Ebene)</b>	<b>RA 2023</b>	<b>VA 2023</b>	<b>Differenz</b>
SA6	SA6	Saldo (6) Geldfluss aus nicht VA-wirksamen Gebarung (41-42)	101.591,43		
SA7	SA7	Saldo (7) Veränderung an Liquiden Mitteln (SA5+SA6)	140.868,02		

**Kassenbestand / Liquide Mittel (Verprobung)**

A	Anfangsbestand liquide Mittel (31.12.2022)	339.048,72
B	Anfangsbestand der überzogenen Konten bei Kreditinstituten (31.12.2022)	0,00
C	Endbestand liquide Mittel (31.12.2023)	479.916,74
D	Endbestand der überzogenen Konten bei Kreditinstituten (31.12.2023)	0,00
E	Zahlungsmittelreserven vom Endbestand liquider Mittel (31.12.2023)	220.253,07
<b>Veränderung der Summe aus liquiden Mitteln und aus überzogenen Konten bei Kreditinstituten (= (C+D) - (A+B))</b>		<b>140.868,02</b>

## Rechnungsabschluss 2023

### Anlage 1d - Nettovermögensveränderungsrechnung

Nettovermögensveränderungsrechnung	Saldo der Eröffnungsbilanz	Kumuliertes Nettoergebnis	Haushalts- rücklagen	Neubewertungs- rücklagen	Fremdwährungs- umrechnungs- rücklagen	Summe Nettovermögen
<b>Nettovermögen zum 31.12.2022</b>	4.852.307,10	1.760.439,66	5.072.356,76	1.180.320,60	0,00	12.865.424,12
1. Änderungen der Ansatz- und Bewertungsmethoden	0,00	0,00	-----	0,00	0,00	0,00
2. Nacherfassung von Vermögenswerten	0,00	0,00	-----	-----	-----	0,00
3. Änderung der erstmaligen Eröffnungsbilanz (gem. § 38 Abs. 8)	0,00	0,00	-----	0,00	0,00	0,00
<b>Angepasstes Nettovermögen zum 31.12.2022</b>	4.852.307,10	1.760.439,66	5.072.356,76	1.180.320,60	0,00	12.865.424,12
4. Veränderung aus der Bewertung von zur Veräußerung verfügbarer Finanzinstrumente	-----	-----	-----	0,00	-----	0,00
5. Veränderung aus der Bewertung von Beteiligungen	-----	-----	-----	-129.299,30	-----	-129.299,30
6. Veränderung aus der Umrechnung von Vermögen und Fremdmittel in fremder Währung	-----	-----	-----	-----	0,00	0,00
<b>Summe Nettoveränderung, die nicht in die Ergebnisrechnung eingegangen ist</b>	0,00	0,00	0,00	-129.299,30	0,00	-129.299,30
7. Nettoergebnis des Finanzjahres (SA0)	-----	260.512,17	-----	-----	-----	260.512,17
8. Haushaltsrücklagen (SA01)	-----	-203,41	203,41	-----	-----	0,00
<b>Nettovermögen zum 31.12.2023</b>	4.852.307,10	2.020.748,42	5.072.560,17	1.051.021,30	0,00	12.996.636,99

## Rechnungsabschluss 2023

## Ergebnisrechnung Bereichsbudget 0 / Vertretungskörper und allgemeine Verwaltung - interne Vergütungen enthalten

Ebene	Code	Mittelverwendungs- und -aufbringungsgruppe (1. & 2.Ebene)	RA 2023	VA 2023	Differenz
2	2114	Erträge aus Leistungen	52.168,92	50.400,00	1.768,92
2	2116	Erträge aus Veräußerung und sonstige Erträge	84.388,41	84.000,00	388,41
2	2117	Nicht finanzierungswirksame operative Erträge	2.189,06	0,00	2.189,06
1	211	Erträge aus der operativen Verwaltungstätigkeit	138.746,39	134.400,00	4.346,39
2	2124	Transferertrag von Haushalten & Org. ohne Erwerbscharakter	5.344,64	5.000,00	344,64
1	212	Erträge aus Transfers	5.344,64	5.000,00	344,64
1	213	Finanzerträge	0,00	0,00	0,00
<b>SU</b>	<b>21</b>	<b>Summe Erträge</b>	<b>144.091,03</b>	<b>139.400,00</b>	<b>4.691,03</b>
2	2211	Personalaufwand (Bezüge, Nebengeb., Mehrleistungen)	266.983,78	283.600,00	-16.616,22
2	2212	Gesetzlicher und freiwilliger Sozialaufwand	75.347,66	78.900,00	-3.552,34
2	2214	Nicht finanzierungswirksamer Personalaufwand	9.822,11	12.900,00	-3.077,89
1	221	Personalaufwand	352.153,55	375.400,00	-23.246,45
2	2221	Gebrauchs- und Verbrauchsgüter, Handelswaren	7.053,27	9.700,00	-2.646,73
2	2222	Verwaltungs- und Betriebsaufwand	22.914,84	24.600,00	-1.685,16
2	2223	Leasing- und Mietaufwand	9.336,05	10.000,00	-663,95
2	2224	Instandhaltung	1.424,99	1.200,00	224,99
2	2225	Sonstiger Sachaufwand	227.196,62	235.900,00	-8.703,38
2	2226	Nicht finanzierungswirksamer Sachaufwand	30.229,63	31.100,00	-870,37
1	222	Sachaufwand	298.155,40	312.500,00	-14.344,60
2	2231	Transferaufwand an Träger des öffentlichen Rechts	105.213,26	106.000,00	-786,74
2	2234	Transferaufwand an Haushalte und Org. ohne Erwerbscharakter	3.989,82	3.600,00	389,82
1	223	Transferaufwand	109.203,08	109.600,00	-396,92
1	224	Finanzaufwand	0,00	0,00	0,00
<b>SU</b>	<b>22</b>	<b>Summe Aufwendungen</b>	<b>759.512,03</b>	<b>797.500,00</b>	<b>-37.987,97</b>

**Rechnungsabschluss 2023****Ergebnisrechnung Bereichsbudget 0 / Vertretungskörper und allgemeine Verwaltung - interne Vergütungen enthalten**

<b>Ebene</b>	<b>Code</b>	<b>Mittelverwendungs- und -aufbringungsgruppe (1. &amp; 2.Ebene)</b>	<b>RA 2023</b>	<b>VA 2023</b>	<b>Differenz</b>
<b>SA0</b>	<b>SA0</b>	<b>Saldo (0) Nettoergebnis (21-22)</b>	<b>-615.421,00</b>	<b>-658.100,00</b>	<b>42.679,00</b>
1	230	Entnahmen von Haushaltsrücklagen	0,00	0,00	0,00
1	240	Zuweisungen an Haushaltsrücklagen	0,00	0,00	0,00
<b>SA01</b>	<b>SA01</b>	<b>Saldo (01) Haushaltsrücklagen (230-240)</b>	<b>0,00</b>	<b>0,00</b>	<b>0,00</b>
<b>SA00</b>	<b>SA00</b>	<b>Saldo (00) Nettoergebnis nach Haushaltsrücklagen (SA0+SA01)</b>	<b>-615.421,00</b>	<b>-658.100,00</b>	<b>42.679,00</b>

## Rechnungsabschluss 2023

## Finanzierungsrechnung Bereichsbudget 0 / Vertretungskörper und allgemeine Verwaltung - interne Vergütungen enthalten

Ebene	Code	Mittelverwendungs- und -aufbringungsgruppe (1. & 2.Ebene)	RA 2023	VA 2023	Differenz
2	3114	Einzahlungen aus Leistungen	52.168,92	50.400,00	1.768,92
2	3116	Einzahlungen aus Veräußerung von GWG und sonst. Einzahlungen	84.627,86	84.000,00	627,86
1	311	Einzahlungen aus operativer Verwaltungstätigkeit	136.796,78	134.400,00	2.396,78
2	3124	Transferzahl. von Haushalten und Org. ohne Erwerbscharakter	5.344,64	5.000,00	344,64
1	312	Einzahlungen aus Transfers	5.344,64	5.000,00	344,64
1	313	Einzahlungen aus Finanzerträgen	0,00	0,00	0,00
<b>SU</b>	<b>31</b>	<b>Summe Einzahlungen operative Gebarung</b>	<b>142.141,42</b>	<b>139.400,00</b>	<b>2.741,42</b>
2	3211	Ausz. für Personalaufw. Bezüge, Nebengeb., Mehrleist.vergüt.	266.983,78	283.600,00	-16.616,22
2	3212	Auszahlungen für gesetzliche und freiw. Sozialaufwendungen	75.347,66	78.900,00	-3.552,34
1	321	Auszahlungen aus Personalaufwand	342.331,44	362.500,00	-20.168,56
2	3221	Auszahlungen für Gebrauchs- u. Verbrauchsgüter, Handelswaren	6.877,27	9.700,00	-2.822,73
2	3222	Auszahlungen für Verwaltungs- und Betriebsaufwand	22.756,10	24.600,00	-1.843,90
2	3223	Auszahlungen für Leasing- und Mietaufwand	9.336,05	10.000,00	-663,95
2	3224	Auszahlungen für Instandhaltung	2.643,88	1.200,00	1.443,88
2	3225	Sonstige Auszahlungen aus Sachaufwand	224.400,29	235.900,00	-11.499,71
1	322	Auszahlungen aus Sachaufwand	266.013,59	281.400,00	-15.386,41
2	3231	Transferzahlungen an Träger des öffentlichen Rechts	105.213,26	106.000,00	-786,74
2	3234	Transferzahl. an Haushalte und Org. ohne Erwerbscharakter	3.989,82	3.600,00	389,82
1	323	Auszahlungen aus Transfers	109.203,08	109.600,00	-396,92
1	324	Auszahlungen aus Finanzaufwand	0,00	0,00	0,00
<b>SU</b>	<b>32</b>	<b>Summe Auszahlungen operative Gebarung</b>	<b>717.548,11</b>	<b>753.500,00</b>	<b>-35.951,89</b>
<b>SA1</b>	<b>SA1</b>	<b>Saldo (1) Geldfluss aus der operativen Gebarung (31-32)</b>	<b>-575.406,69</b>	<b>-614.100,00</b>	<b>38.693,31</b>
1	331	Einzahlungen aus der Investitionstätigkeit	0,00	0,00	0,00

## Rechnungsabschluss 2023

## Finanzierungsrechnung Bereichsbudget 0 / Vertretungskörper und allgemeine Verwaltung - interne Vergütungen enthalten

Ebene	Code	Mittelverwendungs- und -aufbringungsgruppe (1. & 2.Ebene)	RA 2023	VA 2023	Differenz
1	332	Einz. a.d. Rückzahlung von Darlehen u. gewähr. Vorschüssen	0,00	0,00	0,00
1	333	Einzahlungen aus Kapitaltransfers	0,00	0,00	0,00
<b>SU</b>	<b>33</b>	<b>Summe Einzahlungen investive Gebarung</b>	<b>0,00</b>	<b>0,00</b>	<b>0,00</b>
2	3411	Auszahlungen für den Erwerb von immateriellem Vermögen	19.265,28	18.000,00	1.265,28
2	3415	Ausz. f.d. Erwerb von Amts-, Betriebs- u.Geschäftsausstatt.	841,20	2.000,00	-1.158,80
1	341	Auszahlungen aus der Investitionstätigkeit	20.106,48	20.000,00	106,48
1	342	Ausz. a.d. Gewährung von Darlehen sowie gewähr. Vorschüssen	0,00	0,00	0,00
1	343	Auszahlungen aus Kapitaltransfers	0,00	0,00	0,00
<b>SU</b>	<b>34</b>	<b>Summe Auszahlungen investive Gebarung</b>	<b>20.106,48</b>	<b>20.000,00</b>	<b>106,48</b>
<b>SA2</b>	<b>SA2</b>	<b>Saldo (2) Geldfluss aus der investiven Gebarung (33-34)</b>	<b>-20.106,48</b>	<b>-20.000,00</b>	<b>-106,48</b>
<b>SA3</b>	<b>SA3</b>	<b>Saldo (3) Nettofinanzierungssaldo (SA1+SA2)</b>	<b>-595.513,17</b>	<b>-634.100,00</b>	<b>38.586,83</b>
1	351	Einzahlungen aus der Aufnahme von Finanzschulden	0,00	0,00	0,00
1	353	Einz. infolge Kapitaltausch b. derivat. Fin.instr. m.Grundg.	0,00	0,00	0,00
1	355	Einzahlungen aus dem Abgang von Finanzinstrumenten	0,00	0,00	0,00
<b>SU</b>	<b>35</b>	<b>Summe Einzahlungen aus der Finanzierungstätigkeit</b>	<b>0,00</b>	<b>0,00</b>	<b>0,00</b>
1	361	Auszahlungen aus der Tilgung von Finanzschulden	0,00	0,00	0,00
1	363	Ausz. infolge Kapitaltausch b. derivat. Fin.instr. m.Grundg.	0,00	0,00	0,00
1	365	Auszahlungen für den Erwerb von Finanzinstrumenten	0,00	0,00	0,00
<b>SU</b>	<b>36</b>	<b>Summe Auszahlungen aus der Finanzierungstätigkeit</b>	<b>0,00</b>	<b>0,00</b>	<b>0,00</b>
<b>SA4</b>	<b>SA4</b>	<b>Saldo (4) Geldfluss aus der Finanzierungstätigkeit (35-36)</b>	<b>0,00</b>	<b>0,00</b>	<b>0,00</b>

**Rechnungsabschluss 2023****Finanzierungsrechnung Bereichsbudget 0 / Vertretungskörper und allgemeine Verwaltung - interne Vergütungen enthalten**

<b>Ebene</b>	<b>Code</b>	<b>Mittelverwendungs- und -aufbringungsgruppe (1. &amp; 2.Ebene)</b>	<b>RA 2023</b>	<b>VA 2023</b>	<b>Differenz</b>
<b>SA5</b>	<b>SA5</b>	<b>Saldo (5) Geldfluss aus VA-wirksamer Gebarung (SA3+SA4)</b>	<b>-595.513,17</b>	<b>-634.100,00</b>	<b>38.586,83</b>
1	370	Einzahlungen aus operativer Gebarung für investive Vorhaben	0,00	0,00	0,00
1	380	Auszahlungen aus operativer Gebarung für investive Vorhaben	0,00	0,00	0,00
<b>SA51</b>	<b>SA51</b>	<b>Saldo Geldfluss aus operativer Gebarung für invest. Vorhaben</b>	<b>0,00</b>	<b>0,00</b>	<b>0,00</b>

## Rechnungsabschluss 2023

## Ergebnisrechnung Bereichsbudget 1 / Öffentliche Ordnung und Sicherheit - interne Vergütungen enthalten

Ebene	Code	Mittelverwendungs- und -aufbringungsgruppe (1. & 2.Ebene)	RA 2023	VA 2023	Differenz
2	2114	Erträge aus Leistungen	2.520,00	3.100,00	-580,00
2	2115	Erträge aus Besitz und wirtschaftlicher Tätigkeit	0,00	300,00	-300,00
2	2116	Erträge aus Veräußerung und sonstige Erträge	8,50	100,00	-91,50
1	211	Erträge aus der operativen Verwaltungstätigkeit	2.528,50	3.500,00	-971,50
2	2121	Transferertrag von Trägern des öffentlichen Rechts	50.000,00	60.000,00	-10.000,00
2	2127	Nicht finanzierungswirksamer Transferertrag	18.838,22	19.000,00	-161,78
1	212	Erträge aus Transfers	68.838,22	79.000,00	-10.161,78
1	213	Finanzerträge	0,00	0,00	0,00
<b>SU</b>	<b>21</b>	<b>Summe Erträge</b>	<b>71.366,72</b>	<b>82.500,00</b>	<b>-11.133,28</b>
1	221	Personalaufwand	0,00	0,00	0,00
2	2221	Gebrauchs- und Verbrauchsgüter, Handelswaren	0,00	2.100,00	-2.100,00
2	2222	Verwaltungs- und Betriebsaufwand	13.735,48	11.000,00	2.735,48
2	2224	Instandhaltung	13.169,28	19.000,00	-5.830,72
2	2225	Sonstiger Sachaufwand	480,06	1.200,00	-719,94
2	2226	Nicht finanzierungswirksamer Sachaufwand	51.190,45	53.900,00	-2.709,55
1	222	Sachaufwand	78.575,27	87.200,00	-8.624,73
2	2234	Transferaufwand an Haushalte und Org. ohne Erwerbscharakter	0,00	400,00	-400,00
1	223	Transferaufwand	0,00	400,00	-400,00
2	2241	Aufwendungen für Zinsen	7.606,17	8.700,00	-1.093,83
1	224	Finanzaufwand	7.606,17	8.700,00	-1.093,83
<b>SU</b>	<b>22</b>	<b>Summe Aufwendungen</b>	<b>86.181,44</b>	<b>96.300,00</b>	<b>-10.118,56</b>
<b>SA0</b>	<b>SA0</b>	<b>Saldo (0) Nettoergebnis (21-22)</b>	<b>-14.814,72</b>	<b>-13.800,00</b>	<b>-1.014,72</b>
1	230	Entnahmen von Haushaltsrücklagen	0,00	0,00	0,00



**Rechnungsabschluss 2023****Ergebnisrechnung Bereichsbudget 1 / Öffentliche Ordnung und Sicherheit - interne Vergütungen enthalten**

<b>Ebene</b>	<b>Code</b>	<b>Mittelverwendungs- und -aufbringungsgruppe (1. &amp; 2.Ebene)</b>	<b>RA 2023</b>	<b>VA 2023</b>	<b>Differenz</b>
1	240	Zuweisungen an Haushaltsrücklagen	0,00	0,00	0,00
<b>SA01</b>	<b>SA01</b>	<b>Saldo (01) Haushaltsrücklagen (230-240)</b>	<b>0,00</b>	<b>0,00</b>	<b>0,00</b>
<b>SA00</b>	<b>SA00</b>	<b>Saldo (00) Nettoergebnis nach Haushaltsrücklagen (SA0+SA01)</b>	<b>-14.814,72</b>	<b>-13.800,00</b>	<b>-1.014,72</b>

## Rechnungsabschluss 2023

## Finanzierungsrechnung Bereichsbudget 1 / Öffentliche Ordnung und Sicherheit - interne Vergütungen enthalten

Ebene	Code	Mittelverwendungs- und -aufbringungsgruppe (1. & 2.Ebene)	RA 2023	VA 2023	Differenz
2	3114	Einzahlungen aus Leistungen	2.620,00	3.100,00	-480,00
2	3115	Einzahlungen aus Besitz und wirtschaftlicher Tätigkeit	0,00	300,00	-300,00
2	3116	Einzahlungen aus Veräußerung von GWG und sonst. Einzahlungen	8,50	100,00	-91,50
1	311	Einzahlungen aus operativer Verwaltungstätigkeit	2.628,50	3.500,00	-871,50
2	3121	Transferzahlungen von Trägern des öffentlichen Rechts	50.000,00	60.000,00	-10.000,00
1	312	Einzahlungen aus Transfers	50.000,00	60.000,00	-10.000,00
1	313	Einzahlungen aus Finanzerträgen	0,00	0,00	0,00
<b>SU</b>	<b>31</b>	<b>Summe Einzahlungen operative Gebarung</b>	<b>52.628,50</b>	<b>63.500,00</b>	<b>-10.871,50</b>
1	321	Auszahlungen aus Personalaufwand	0,00	0,00	0,00
2	3221	Auszahlungen für Gebrauchs- u. Verbrauchsgüter, Handelswaren	0,00	2.100,00	-2.100,00
2	3222	Auszahlungen für Verwaltungs- und Betriebsaufwand	13.397,48	11.000,00	2.397,48
2	3224	Auszahlungen für Instandhaltung	13.138,08	19.000,00	-5.861,92
2	3225	Sonstige Auszahlungen aus Sachaufwand	480,06	1.200,00	-719,94
1	322	Auszahlungen aus Sachaufwand	27.015,62	33.300,00	-6.284,38
2	3234	Transferzahl. an Haushalte und Org. ohne Erwerbscharakter	0,00	400,00	-400,00
1	323	Auszahlungen aus Transfers	0,00	400,00	-400,00
2	3241	Auszahlungen für Zinsen	7.606,17	8.700,00	-1.093,83
1	324	Auszahlungen aus Finanzaufwand	7.606,17	8.700,00	-1.093,83
<b>SU</b>	<b>32</b>	<b>Summe Auszahlungen operative Gebarung</b>	<b>34.621,79</b>	<b>42.400,00</b>	<b>-7.778,21</b>
<b>SA1</b>	<b>SA1</b>	<b>Saldo (1) Geldfluss aus der operativen Gebarung (31-32)</b>	<b>18.006,71</b>	<b>21.100,00</b>	<b>-3.093,29</b>
1	331	Einzahlungen aus der Investitionstätigkeit	0,00	0,00	0,00
1	332	Einz. a.d. Rückzahlung von Darlehen u. gewähr. Vorschüssen	0,00	0,00	0,00
2	3334	Kapitaltransferzahl. von Haush. und Org. o. Erwerbscharakter	30.000,00	30.000,00	0,00

## Rechnungsabschluss 2023

## Finanzierungsrechnung Bereichsbudget 1 / Öffentliche Ordnung und Sicherheit - interne Vergütungen enthalten

Ebene	Code	Mittelverwendungs- und -aufbringungsgruppe (1. & 2.Ebene)	RA 2023	VA 2023	Differenz
1	333	Einzahlungen aus Kapitaltransfers	30.000,00	30.000,00	0,00
<b>SU</b>	<b>33</b>	<b>Summe Einzahlungen investive Gebarung</b>	<b>30.000,00</b>	<b>30.000,00</b>	<b>0,00</b>
2	3413	Auszahlungen für den Erwerb von Gebäuden und Bauten	29.110,30	60.000,00	-30.889,70
2	3414	Ausz. f.d. Erwerb von techn. Anlagen, Fahrzeuge u. Maschinen	50.967,00	70.000,00	-19.033,00
1	341	Auszahlungen aus der Investitionstätigkeit	80.077,30	130.000,00	-49.922,70
1	342	Ausz. a.d. Gewährung von Darlehen sowie gewähr. Vorschüssen	0,00	0,00	0,00
1	343	Auszahlungen aus Kapitaltransfers	0,00	0,00	0,00
<b>SU</b>	<b>34</b>	<b>Summe Auszahlungen investive Gebarung</b>	<b>80.077,30</b>	<b>130.000,00</b>	<b>-49.922,70</b>
<b>SA2</b>	<b>SA2</b>	<b>Saldo (2) Geldfluss aus der investiven Gebarung (33-34)</b>	<b>-50.077,30</b>	<b>-100.000,00</b>	<b>49.922,70</b>
<b>SA3</b>	<b>SA3</b>	<b>Saldo (3) Nettofinanzierungssaldo (SA1+SA2)</b>	<b>-32.070,59</b>	<b>-78.900,00</b>	<b>46.829,41</b>
1	351	Einzahlungen aus der Aufnahme von Finanzschulden	0,00	0,00	0,00
1	353	Einz. infolge Kapitaltausch b. derivat. Fin.instr. m.Grundg.	0,00	0,00	0,00
1	355	Einzahlungen aus dem Abgang von Finanzinstrumenten	0,00	0,00	0,00
<b>SU</b>	<b>35</b>	<b>Summe Einzahlungen aus der Finanzierungstätigkeit</b>	<b>0,00</b>	<b>0,00</b>	<b>0,00</b>
2	3614	Auszahlungen aus Finanzschulden	17.860,20	19.900,00	-2.039,80
1	361	Auszahlungen aus der Tilgung von Finanzschulden	17.860,20	19.900,00	-2.039,80
1	363	Ausz. infolge Kapitaltausch b. derivat. Fin.instr. m.Grundg.	0,00	0,00	0,00
1	365	Auszahlungen für den Erwerb von Finanzinstrumenten	0,00	0,00	0,00
<b>SU</b>	<b>36</b>	<b>Summe Auszahlungen aus der Finanzierungstätigkeit</b>	<b>17.860,20</b>	<b>19.900,00</b>	<b>-2.039,80</b>
<b>SA4</b>	<b>SA4</b>	<b>Saldo (4) Geldfluss aus der Finanzierungstätigkeit (35-36)</b>	<b>-17.860,20</b>	<b>-19.900,00</b>	<b>2.039,80</b>

**Rechnungsabschluss 2023****Finanzierungsrechnung Bereichsbudget 1 / Öffentliche Ordnung und Sicherheit - interne Vergütungen enthalten**

<b>Ebene</b>	<b>Code</b>	<b>Mittelverwendungs- und -aufbringungsgruppe (1. &amp; 2.Ebene)</b>	<b>RA 2023</b>	<b>VA 2023</b>	<b>Differenz</b>
<b>SA5</b>	<b>SA5</b>	<b>Saldo (5) Geldfluss aus VA-wirksamer Gebarung (SA3+SA4)</b>	<b>-49.930,79</b>	<b>-98.800,00</b>	<b>48.869,21</b>
2	3701	Einzahlungen aus operativer Gebarung für investive Vorhaben	20.967,00	40.000,00	-19.033,00
1	370	Einzahlungen aus operativer Gebarung für investive Vorhaben	20.967,00	40.000,00	-19.033,00
1	380	Auszahlungen aus operativer Gebarung für investive Vorhaben	0,00	0,00	0,00
<b>SA51</b>	<b>SA51</b>	<b>Saldo Geldfluss aus operativer Gebarung für invest. Vorhaben</b>	<b>20.967,00</b>	<b>40.000,00</b>	<b>-19.033,00</b>

## Rechnungsabschluss 2023

## Ergebnisrechnung Bereichsbudget 2 / Unterricht, Erziehung, Sport und Wissenschaft - interne Vergütungen enthalten

Ebene	Code	Mittelverwendungs- und -aufbringungsgruppe (1. & 2.Ebene)	RA 2023	VA 2023	Differenz
2	2114	Erträge aus Leistungen	49.457,19	49.800,00	-342,81
2	2115	Erträge aus Besitz und wirtschaftlicher Tätigkeit	7.054,26	9.000,00	-1.945,74
2	2116	Erträge aus Veräußerung und sonstige Erträge	11.206,72	19.300,00	-8.093,28
2	2117	Nicht finanzierungswirksame operative Erträge	522,82	200,00	322,82
1	211	Erträge aus der operativen Verwaltungstätigkeit	68.240,99	78.300,00	-10.059,01
2	2121	Transferertrag von Trägern des öffentlichen Rechts	82.090,76	83.000,00	-909,24
2	2127	Nicht finanzierungswirksamer Transferertrag	15.728,82	17.300,00	-1.571,18
1	212	Erträge aus Transfers	97.819,58	100.300,00	-2.480,42
1	213	Finanzerträge	0,00	0,00	0,00
<b>SU</b>	<b>21</b>	<b>Summe Erträge</b>	<b>166.060,57</b>	<b>178.600,00</b>	<b>-12.539,43</b>
2	2211	Personalaufwand (Bezüge, Nebengeb., Mehrleistungen)	279.849,93	280.200,00	-350,07
2	2212	Gesetzlicher und freiwilliger Sozialaufwand	69.409,32	68.100,00	1.309,32
2	2214	Nicht finanzierungswirksamer Personalaufwand	11.164,09	15.700,00	-4.535,91
1	221	Personalaufwand	360.423,34	364.000,00	-3.576,66
2	2221	Gebrauchs- und Verbrauchsgüter, Handelswaren	33.695,51	52.000,00	-18.304,49
2	2222	Verwaltungs- und Betriebsaufwand	14.034,05	16.900,00	-2.865,95
2	2223	Leasing- und Mietaufwand	671,46	500,00	171,46
2	2224	Instandhaltung	14.085,99	21.000,00	-6.914,01
2	2225	Sonstiger Sachaufwand	14.060,80	15.800,00	-1.739,20
2	2226	Nicht finanzierungswirksamer Sachaufwand	50.742,56	54.000,00	-3.257,44
1	222	Sachaufwand	127.290,37	160.200,00	-32.909,63
2	2231	Transferaufwand an Träger des öffentlichen Rechts	150.099,61	151.000,00	-900,39
2	2234	Transferaufwand an Haushalte und Org. ohne Erwerbscharakter	14.600,00	15.100,00	-500,00
1	223	Transferaufwand	164.699,61	166.100,00	-1.400,39
2	2241	Aufwendungen für Zinsen	6.084,28	13.600,00	-7.515,72

**Rechnungsabschluss 2023****Ergebnisrechnung Bereichsbudget 2 / Unterricht, Erziehung, Sport und Wissenschaft - interne Vergütungen enthalten**

<b>Ebene</b>	<b>Code</b>	<b>Mittelverwendungs- und -aufbringungsgruppe (1. &amp; 2.Ebene)</b>	<b>RA 2023</b>	<b>VA 2023</b>	<b>Differenz</b>
1	224	Finanzaufwand	6.084,28	13.600,00	-7.515,72
<b>SU</b>	<b>22</b>	<b>Summe Aufwendungen</b>	<b>658.497,60</b>	<b>703.900,00</b>	<b>-45.402,40</b>
<b>SA0</b>	<b>SA0</b>	<b>Saldo (0) Nettoergebnis (21-22)</b>	<b>-492.437,03</b>	<b>-525.300,00</b>	<b>32.862,97</b>
1	230	Entnahmen von Haushaltsrücklagen	0,00	0,00	0,00
1	240	Zuweisungen an Haushaltsrücklagen	0,00	0,00	0,00
<b>SA01</b>	<b>SA01</b>	<b>Saldo (01) Haushaltsrücklagen (230-240)</b>	<b>0,00</b>	<b>0,00</b>	<b>0,00</b>
<b>SA00</b>	<b>SA00</b>	<b>Saldo (00) Nettoergebnis nach Haushaltsrücklagen (SA0+SA01)</b>	<b>-492.437,03</b>	<b>-525.300,00</b>	<b>32.862,97</b>

## Rechnungsabschluss 2023

## Finanzierungsrechnung Bereichsbudget 2 / Unterricht, Erziehung, Sport und Wissenschaft - interne Vergütungen enthalten

Ebene	Code	Mittelverwendungs- und -aufbringungsgruppe (1. & 2.Ebene)	RA 2023	VA 2023	Differenz
2	3114	Einzahlungen aus Leistungen	49.812,75	49.800,00	12,75
2	3115	Einzahlungen aus Besitz und wirtschaftlicher Tätigkeit	7.054,26	9.000,00	-1.945,74
2	3116	Einzahlungen aus Veräußerung von GWG und sonst. Einzahlungen	11.302,34	19.300,00	-7.997,66
1	311	Einzahlungen aus operativer Verwaltungstätigkeit	68.169,35	78.100,00	-9.930,65
2	3121	Transferzahlungen von Trägern des öffentlichen Rechts	81.067,03	83.000,00	-1.932,97
1	312	Einzahlungen aus Transfers	81.067,03	83.000,00	-1.932,97
1	313	Einzahlungen aus Finanzerträgen	0,00	0,00	0,00
<b>SU</b>	<b>31</b>	<b>Summe Einzahlungen operative Gebarung</b>	<b>149.236,38</b>	<b>161.100,00</b>	<b>-11.863,62</b>
2	3211	Ausz. für Personalaufw. Bezüge, Nebengeb., Mehrleist.vergüt.	279.849,93	280.200,00	-350,07
2	3212	Auszahlungen für gesetzliche und freiw. Sozialaufwendungen	69.409,32	68.100,00	1.309,32
1	321	Auszahlungen aus Personalaufwand	349.259,25	348.300,00	959,25
2	3221	Auszahlungen für Gebrauchs- u. Verbrauchsgüter, Handelswaren	32.773,57	52.000,00	-19.226,43
2	3222	Auszahlungen für Verwaltungs- und Betriebsaufwand	13.536,80	16.900,00	-3.363,20
2	3223	Auszahlungen für Leasing- und Mietaufwand	401,74	500,00	-98,26
2	3224	Auszahlungen für Instandhaltung	14.544,27	21.000,00	-6.455,73
2	3225	Sonstige Auszahlungen aus Sachaufwand	10.060,80	11.800,00	-1.739,20
1	322	Auszahlungen aus Sachaufwand	71.317,18	102.200,00	-30.882,82
2	3231	Transferzahlungen an Träger des öffentlichen Rechts	150.099,61	151.000,00	-900,39
2	3234	Transferzahl. an Haushalte und Org. ohne Erwerbscharakter	14.600,00	15.100,00	-500,00
1	323	Auszahlungen aus Transfers	164.699,61	166.100,00	-1.400,39
2	3241	Auszahlungen für Zinsen	6.084,28	13.600,00	-7.515,72
1	324	Auszahlungen aus Finanzaufwand	6.084,28	13.600,00	-7.515,72
<b>SU</b>	<b>32</b>	<b>Summe Auszahlungen operative Gebarung</b>	<b>591.360,32</b>	<b>630.200,00</b>	<b>-38.839,68</b>
<b>SA1</b>	<b>SA1</b>	<b>Saldo (1) Geldfluss aus der operativen Gebarung (31-32)</b>	<b>-442.123,94</b>	<b>-469.100,00</b>	<b>26.976,06</b>

## Rechnungsabschluss 2023

## Finanzierungsrechnung Bereichsbudget 2 / Unterricht, Erziehung, Sport und Wissenschaft - interne Vergütungen enthalten

Ebene	Code	Mittelverwendungs- und -aufbringungsgruppe (1. & 2.Ebene)	RA 2023	VA 2023	Differenz
1	331	Einzahlungen aus der Investitionstätigkeit	0,00	0,00	0,00
1	332	Einz. a.d. Rückzahlung von Darlehen u. gewähr. Vorschüssen	0,00	0,00	0,00
2	3331	Kapitaltransferzahlungen von Trägern des öffentlichen Rechts	15.000,00	50.000,00	-35.000,00
2	3333	Kapitaltransferzahlungen von Unternehmen	2.500,00	2.500,00	0,00
2	3334	Kapitaltransferzahl. von Haush. und Org. o. Erwerbscharakter	0,00	30.000,00	-30.000,00
1	333	Einzahlungen aus Kapitaltransfers	17.500,00	82.500,00	-65.000,00
<b>SU</b>	<b>33</b>	<b>Summe Einzahlungen investive Gebarung</b>	<b>17.500,00</b>	<b>82.500,00</b>	<b>-65.000,00</b>
2	3412	Ausz. für den Erwerb von Grundstücken & Grundstückseinricht.	177.095,00	180.000,00	-2.905,00
2	3413	Auszahlungen für den Erwerb von Gebäuden und Bauten	66.742,95	532.000,00	-465.257,05
2	3414	Ausz. f.d. Erwerb von techn. Anlagen, Fahrzeuge u. Maschinen	88.681,43	110.000,00	-21.318,57
2	3415	Ausz. f.d. Erwerb von Amts-, Betriebs- u. Geschäftsausstatt.	15.852,98	15.000,00	852,98
1	341	Auszahlungen aus der Investitionstätigkeit	348.372,36	837.000,00	-488.627,64
1	342	Ausz. a.d. Gewährung von Darlehen sowie gewähr. Vorschüssen	0,00	0,00	0,00
1	343	Auszahlungen aus Kapitaltransfers	0,00	0,00	0,00
<b>SU</b>	<b>34</b>	<b>Summe Auszahlungen investive Gebarung</b>	<b>348.372,36</b>	<b>837.000,00</b>	<b>-488.627,64</b>
<b>SA2</b>	<b>SA2</b>	<b>Saldo (2) Geldfluss aus der investiven Gebarung (33-34)</b>	<b>-330.872,36</b>	<b>-754.500,00</b>	<b>423.627,64</b>
<b>SA3</b>	<b>SA3</b>	<b>Saldo (3) Nettofinanzierungssaldo (SA1+SA2)</b>	<b>-772.996,30</b>	<b>-1.223.600,00</b>	<b>450.603,70</b>
2	3514	Einzahlungen aus Finanzschulden (Finanzunternehmen)	100.000,00	600.000,00	-500.000,00
1	351	Einzahlungen aus der Aufnahme von Finanzschulden	100.000,00	600.000,00	-500.000,00
1	353	Einz. infolge Kapitaltausch b. derivat. Fin.instr. m.Grundg.	0,00	0,00	0,00
1	355	Einzahlungen aus dem Abgang von Finanzinstrumenten	0,00	0,00	0,00
<b>SU</b>	<b>35</b>	<b>Summe Einzahlungen aus der Finanzierungstätigkeit</b>	<b>100.000,00</b>	<b>600.000,00</b>	<b>-500.000,00</b>



## Rechnungsabschluss 2023

## Finanzierungsrechnung Bereichsbudget 2 / Unterricht, Erziehung, Sport und Wissenschaft - interne Vergütungen enthalten

Ebene	Code	Mittelverwendungs- und -aufbringungsgruppe (1. & 2.Ebene)	RA 2023	VA 2023	Differenz
2	3614	Auszahlungen aus Finanzschulden	12.500,00	12.500,00	0,00
1	361	Auszahlungen aus der Tilgung von Finanzschulden	12.500,00	12.500,00	0,00
1	363	Ausz. infolge Kapitaltausch b. derivat. Fin.instr. m.Grundg.	0,00	0,00	0,00
1	365	Auszahlungen für den Erwerb von Finanzinstrumenten	0,00	0,00	0,00
<b>SU</b>	<b>36</b>	<b>Summe Auszahlungen aus der Finanzierungstätigkeit</b>	<b>12.500,00</b>	<b>12.500,00</b>	<b>0,00</b>
<b>SA4</b>	<b>SA4</b>	<b>Saldo (4) Geldfluss aus der Finanzierungstätigkeit (35-36)</b>	<b>87.500,00</b>	<b>587.500,00</b>	<b>-500.000,00</b>
<b>SA5</b>	<b>SA5</b>	<b>Saldo (5) Geldfluss aus VA-wirksamer Gebarung (SA3+SA4)</b>	<b>-685.496,30</b>	<b>-636.100,00</b>	<b>-49.396,30</b>
2	3701	Einzahlungen aus operativer Gebarung für investive Vorhaben	122.036,21	87.000,00	35.036,21
1	370	Einzahlungen aus operativer Gebarung für investive Vorhaben	122.036,21	87.000,00	35.036,21
1	380	Auszahlungen aus operativer Gebarung für investive Vorhaben	0,00	0,00	0,00
<b>SA51</b>	<b>SA51</b>	<b>Saldo Geldfluss aus operativer Gebarung für invest. Vorhaben</b>	<b>122.036,21</b>	<b>87.000,00</b>	<b>35.036,21</b>

## Rechnungsabschluss 2023

## Ergebnisrechnung Bereichsbudget 3 / Kunst, Kultur und Kultus - interne Vergütungen enthalten

Ebene	Code	Mittelverwendungs- und -aufbringungsgruppe (1. & 2.Ebene)	RA 2023	VA 2023	Differenz
2	2114	Erträge aus Leistungen	9.254,38	10.100,00	-845,62
2	2115	Erträge aus Besitz und wirtschaftlicher Tätigkeit	2.413,00	1.500,00	913,00
2	2116	Erträge aus Veräußerung und sonstige Erträge	0,00	100,00	-100,00
1	211	Erträge aus der operativen Verwaltungstätigkeit	11.667,38	11.700,00	-32,62
1	212	Erträge aus Transfers	0,00	0,00	0,00
1	213	Finanzerträge	0,00	0,00	0,00
<b>SU</b>	<b>21</b>	<b>Summe Erträge</b>	<b>11.667,38</b>	<b>11.700,00</b>	<b>-32,62</b>
1	221	Personalaufwand	0,00	0,00	0,00
2	2225	Sonstiger Sachaufwand	42.289,58	54.400,00	-12.110,42
2	2226	Nicht finanzierungswirksamer Sachaufwand	1.830,73	1.900,00	-69,27
1	222	Sachaufwand	44.120,31	56.300,00	-12.179,69
2	2231	Transferaufwand an Träger des öffentlichen Rechts	106.500,00	110.000,00	-3.500,00
2	2234	Transferaufwand an Haushalte und Org. ohne Erwerbscharakter	6.450,00	7.200,00	-750,00
1	223	Transferaufwand	112.950,00	117.200,00	-4.250,00
2	2241	Aufwendungen für Zinsen	1.410,54	1.700,00	-289,46
1	224	Finanzaufwand	1.410,54	1.700,00	-289,46
<b>SU</b>	<b>22</b>	<b>Summe Aufwendungen</b>	<b>158.480,85</b>	<b>175.200,00</b>	<b>-16.719,15</b>
<b>SA0</b>	<b>SA0</b>	<b>Saldo (0) Nettoergebnis (21-22)</b>	<b>-146.813,47</b>	<b>-163.500,00</b>	<b>16.686,53</b>
1	230	Entnahmen von Haushaltsrücklagen	0,00	0,00	0,00
1	240	Zuweisungen an Haushaltsrücklagen	0,00	0,00	0,00
<b>SA01</b>	<b>SA01</b>	<b>Saldo (01) Haushaltsrücklagen (230-240)</b>	<b>0,00</b>	<b>0,00</b>	<b>0,00</b>

**Rechnungsabschluss 2023****Ergebnisrechnung Bereichsbudget 3 / Kunst, Kultur und Kultus - interne Vergütungen enthalten**

<b>Ebene</b>	<b>Code</b>	<b>Mittelverwendungs- und -aufbringungsgruppe (1. &amp; 2.Ebene)</b>	<b>RA 2023</b>	<b>VA 2023</b>	<b>Differenz</b>
SA00	SA00	Saldo (00) Nettoergebnis nach Haushaltsrücklagen (SA0+SA01)	-146.813,47	-163.500,00	16.686,53

## Rechnungsabschluss 2023

## Finanzierungsrechnung Bereichsbudget 3 / Kunst, Kultur und Kultus - interne Vergütungen enthalten

Ebene	Code	Mittelverwendungs- und -aufbringungsgruppe (1. & 2.Ebene)	RA 2023	VA 2023	Differenz
2	3114	Einzahlungen aus Leistungen	9.254,38	10.100,00	-845,62
2	3115	Einzahlungen aus Besitz und wirtschaftlicher Tätigkeit	2.413,00	1.500,00	913,00
2	3116	Einzahlungen aus Veräußerung von GWG und sonst. Einzahlungen	0,00	100,00	-100,00
1	311	Einzahlungen aus operativer Verwaltungstätigkeit	11.667,38	11.700,00	-32,62
1	312	Einzahlungen aus Transfers	0,00	0,00	0,00
1	313	Einzahlungen aus Finanzerträgen	0,00	0,00	0,00
<b>SU</b>	<b>31</b>	<b>Summe Einzahlungen operative Gebarung</b>	<b>11.667,38</b>	<b>11.700,00</b>	<b>-32,62</b>
1	321	Auszahlungen aus Personalaufwand	0,00	0,00	0,00
2	3225	Sonstige Auszahlungen aus Sachaufwand	41.309,48	54.400,00	-13.090,52
1	322	Auszahlungen aus Sachaufwand	41.309,48	54.400,00	-13.090,52
2	3231	Transferzahlungen an Träger des öffentlichen Rechts	106.500,00	110.000,00	-3.500,00
2	3234	Transferzahl. an Haushalte und Org. ohne Erwerbscharakter	6.450,00	7.200,00	-750,00
1	323	Auszahlungen aus Transfers	112.950,00	117.200,00	-4.250,00
2	3241	Auszahlungen für Zinsen	1.410,54	1.700,00	-289,46
1	324	Auszahlungen aus Finanzaufwand	1.410,54	1.700,00	-289,46
<b>SU</b>	<b>32</b>	<b>Summe Auszahlungen operative Gebarung</b>	<b>155.670,02</b>	<b>173.300,00</b>	<b>-17.629,98</b>
<b>SA1</b>	<b>SA1</b>	<b>Saldo (1) Geldfluss aus der operativen Gebarung (31-32)</b>	<b>-144.002,64</b>	<b>-161.600,00</b>	<b>17.597,36</b>
1	331	Einzahlungen aus der Investitionstätigkeit	0,00	0,00	0,00
1	332	Einz. a.d. Rückzahlung von Darlehen u. gewähr. Vorschüssen	0,00	0,00	0,00
1	333	Einzahlungen aus Kapitaltransfers	0,00	0,00	0,00
<b>SU</b>	<b>33</b>	<b>Summe Einzahlungen investive Gebarung</b>	<b>0,00</b>	<b>0,00</b>	<b>0,00</b>
1	341	Auszahlungen aus der Investitionstätigkeit	0,00	0,00	0,00

## Rechnungsabschluss 2023

## Finanzierungsrechnung Bereichsbudget 3 / Kunst, Kultur und Kultus - interne Vergütungen enthalten

Ebene	Code	Mittelverwendungs- und -aufbringungsgruppe (1. & 2.Ebene)	RA 2023	VA 2023	Differenz
1	342	Ausz. a.d. Gewährung von Darlehen sowie gewähr. Vorschüssen	0,00	0,00	0,00
1	343	Auszahlungen aus Kapitaltransfers	0,00	0,00	0,00
<b>SU</b>	<b>34</b>	<b>Summe Auszahlungen investive Gebarung</b>	<b>0,00</b>	<b>0,00</b>	<b>0,00</b>
<b>SA2</b>	<b>SA2</b>	<b>Saldo (2) Geldfluss aus der investiven Gebarung (33-34)</b>	<b>0,00</b>	<b>0,00</b>	<b>0,00</b>
<b>SA3</b>	<b>SA3</b>	<b>Saldo (3) Nettofinanzierungssaldo (SA1+SA2)</b>	<b>-144.002,64</b>	<b>-161.600,00</b>	<b>17.597,36</b>
1	351	Einzahlungen aus der Aufnahme von Finanzschulden	0,00	0,00	0,00
1	353	Einz. infolge Kapitaltausch b. derivat. Fin.instr. m.Grundg.	0,00	0,00	0,00
1	355	Einzahlungen aus dem Abgang von Finanzinstrumenten	0,00	0,00	0,00
<b>SU</b>	<b>35</b>	<b>Summe Einzahlungen aus der Finanzierungstätigkeit</b>	<b>0,00</b>	<b>0,00</b>	<b>0,00</b>
2	3614	Auszahlungen aus Finanzschulden	5.523,00	5.700,00	-177,00
1	361	Auszahlungen aus der Tilgung von Finanzschulden	5.523,00	5.700,00	-177,00
1	363	Ausz. infolge Kapitaltausch b. derivat. Fin.instr. m.Grundg.	0,00	0,00	0,00
1	365	Auszahlungen für den Erwerb von Finanzinstrumenten	0,00	0,00	0,00
<b>SU</b>	<b>36</b>	<b>Summe Auszahlungen aus der Finanzierungstätigkeit</b>	<b>5.523,00</b>	<b>5.700,00</b>	<b>-177,00</b>
<b>SA4</b>	<b>SA4</b>	<b>Saldo (4) Geldfluss aus der Finanzierungstätigkeit (35-36)</b>	<b>-5.523,00</b>	<b>-5.700,00</b>	<b>177,00</b>
<b>SA5</b>	<b>SA5</b>	<b>Saldo (5) Geldfluss aus VA-wirksamer Gebarung (SA3+SA4)</b>	<b>-149.525,64</b>	<b>-167.300,00</b>	<b>17.774,36</b>
1	370	Einzahlungen aus operativer Gebarung für investive Vorhaben	0,00	0,00	0,00
1	380	Auszahlungen aus operativer Gebarung für investive Vorhaben	0,00	0,00	0,00
<b>SA51</b>	<b>SA51</b>	<b>Saldo Geldfluss aus operativer Gebarung für invest. Vorhaben</b>	<b>0,00</b>	<b>0,00</b>	<b>0,00</b>

## Rechnungsabschluss 2023

## Ergebnisrechnung Bereichsbudget 4 / Soziale Wohlfahrt und Wohnbauförderung - interne Vergütungen enthalten

Ebene	Code	Mittelverwendungs- und -aufbringungsgruppe (1. & 2.Ebene)	RA 2023	VA 2023	Differenz
2	2114	Erträge aus Leistungen	116.094,21	136.000,00	-19.905,79
1	211	Erträge aus der operativen Verwaltungstätigkeit	116.094,21	136.000,00	-19.905,79
2	2121	Transferertrag von Trägern des öffentlichen Rechts	3.068,28	3.000,00	68,28
1	212	Erträge aus Transfers	3.068,28	3.000,00	68,28
1	213	Finanzerträge	0,00	0,00	0,00
<b>SU</b>	<b>21</b>	<b>Summe Erträge</b>	<b>119.162,49</b>	<b>139.000,00</b>	<b>-19.837,51</b>
2	2211	Personalaufwand (Bezüge, Nebengeb., Mehrleistungen)	94.080,13	100.000,00	-5.919,87
2	2212	Gesetzlicher und freiwilliger Sozialaufwand	23.655,23	24.400,00	-744,77
2	2214	Nicht finanzierungswirksamer Personalaufwand	95,41	100,00	-4,59
1	221	Personalaufwand	117.830,77	124.500,00	-6.669,23
2	2221	Gebrauchs- und Verbrauchsgüter, Handelswaren	38.678,42	42.500,00	-3.821,58
2	2222	Verwaltungs- und Betriebsaufwand	5.822,64	8.100,00	-2.277,36
2	2224	Instandhaltung	935,34	2.000,00	-1.064,66
2	2225	Sonstiger Sachaufwand	4.863,95	6.500,00	-1.636,05
2	2226	Nicht finanzierungswirksamer Sachaufwand	351,55	400,00	-48,45
1	222	Sachaufwand	50.651,90	59.500,00	-8.848,10
2	2231	Transferaufwand an Träger des öffentlichen Rechts	480.350,82	442.000,00	38.350,82
2	2234	Transferaufwand an Haushalte und Org. ohne Erwerbscharakter	29.041,41	30.000,00	-958,59
1	223	Transferaufwand	509.392,23	472.000,00	37.392,23
1	224	Finanzaufwand	0,00	0,00	0,00
<b>SU</b>	<b>22</b>	<b>Summe Aufwendungen</b>	<b>677.874,90</b>	<b>656.000,00</b>	<b>21.874,90</b>
<b>SA0</b>	<b>SA0</b>	<b>Saldo (0) Nettoergebnis (21-22)</b>	<b>-558.712,41</b>	<b>-517.000,00</b>	<b>-41.712,41</b>
1	230	Entnahmen von Haushaltsrücklagen	0,00	0,00	0,00

**Rechnungsabschluss 2023****Ergebnisrechnung Bereichsbudget 4 / Soziale Wohlfahrt und Wohnbauförderung - interne Vergütungen enthalten**

<b>Ebene</b>	<b>Code</b>	<b>Mittelverwendungs- und -aufbringungsgruppe (1. &amp; 2.Ebene)</b>	<b>RA 2023</b>	<b>VA 2023</b>	<b>Differenz</b>
1	240	Zuweisungen an Haushaltsrücklagen	0,00	0,00	0,00
<b>SA01</b>	<b>SA01</b>	<b>Saldo (01) Haushaltsrücklagen (230-240)</b>	<b>0,00</b>	<b>0,00</b>	<b>0,00</b>
<b>SA00</b>	<b>SA00</b>	<b>Saldo (00) Nettoergebnis nach Haushaltsrücklagen (SA0+SA01)</b>	<b>-558.712,41</b>	<b>-517.000,00</b>	<b>-41.712,41</b>

## Rechnungsabschluss 2023

## Finanzierungsrechnung Bereichsbudget 4 / Soziale Wohlfahrt und Wohnbauförderung - interne Vergütungen enthalten

Ebene	Code	Mittelverwendungs- und -aufbringungsgruppe (1. & 2.Ebene)	RA 2023	VA 2023	Differenz
2	3114	Einzahlungen aus Leistungen	112.002,25	136.000,00	-23.997,75
2	3116	Einzahlungen aus Veräußerung von GWG und sonst. Einzahlungen	1.934,00	0,00	1.934,00
1	311	Einzahlungen aus operativer Verwaltungstätigkeit	113.936,25	136.000,00	-22.063,75
2	3121	Transferzahlungen von Trägern des öffentlichen Rechts	3.068,28	3.000,00	68,28
1	312	Einzahlungen aus Transfers	3.068,28	3.000,00	68,28
1	313	Einzahlungen aus Finanzerträgen	0,00	0,00	0,00
<b>SU</b>	<b>31</b>	<b>Summe Einzahlungen operative Gebarung</b>	<b>117.004,53</b>	<b>139.000,00</b>	<b>-21.995,47</b>
2	3211	Ausz. für Personalaufw. Bezüge, Nebengeb., Mehrleist.vergüt.	94.080,13	100.000,00	-5.919,87
2	3212	Auszahlungen für gesetzliche und freiw. Sozialaufwendungen	23.655,23	24.400,00	-744,77
1	321	Auszahlungen aus Personalaufwand	117.735,36	124.400,00	-6.664,64
2	3221	Auszahlungen für Gebrauchs- u. Verbrauchsgüter, Handelswaren	37.875,51	42.500,00	-4.624,49
2	3222	Auszahlungen für Verwaltungs- und Betriebsaufwand	5.438,24	8.100,00	-2.661,76
2	3224	Auszahlungen für Instandhaltung	935,34	2.000,00	-1.064,66
2	3225	Sonstige Auszahlungen aus Sachaufwand	4.701,47	6.500,00	-1.798,53
1	322	Auszahlungen aus Sachaufwand	48.950,56	59.100,00	-10.149,44
2	3231	Transferzahlungen an Träger des öffentlichen Rechts	479.904,82	442.000,00	37.904,82
2	3234	Transferzahl. an Haushalte und Org. ohne Erwerbscharakter	29.041,41	30.000,00	-958,59
1	323	Auszahlungen aus Transfers	508.946,23	472.000,00	36.946,23
1	324	Auszahlungen aus Finanzaufwand	0,00	0,00	0,00
<b>SU</b>	<b>32</b>	<b>Summe Auszahlungen operative Gebarung</b>	<b>675.632,15</b>	<b>655.500,00</b>	<b>20.132,15</b>
<b>SA1</b>	<b>SA1</b>	<b>Saldo (1) Geldfluss aus der operativen Gebarung (31-32)</b>	<b>-558.627,62</b>	<b>-516.500,00</b>	<b>-42.127,62</b>
1	331	Einzahlungen aus der Investitionstätigkeit	0,00	0,00	0,00
1	332	Einz. a.d. Rückzahlung von Darlehen u. gewähr. Vorschüssen	0,00	0,00	0,00



## Rechnungsabschluss 2023

## Finanzierungsrechnung Bereichsbudget 4 / Soziale Wohlfahrt und Wohnbauförderung - interne Vergütungen enthalten

Ebene	Code	Mittelverwendungs- und -aufbringungsgruppe (1. & 2.Ebene)	RA 2023	VA 2023	Differenz
1	333	Einzahlungen aus Kapitaltransfers	0,00	0,00	0,00
<b>SU</b>	<b>33</b>	<b>Summe Einzahlungen investive Gebarung</b>	<b>0,00</b>	<b>0,00</b>	<b>0,00</b>
2	3415	Ausz. f.d. Erwerb von Amts-, Betriebs- u.Geschäftsausstatt.	3.515,52	3.500,00	15,52
1	341	Auszahlungen aus der Investitionstätigkeit	3.515,52	3.500,00	15,52
1	342	Ausz. a.d. Gewährung von Darlehen sowie gewähr. Vorschüssen	0,00	0,00	0,00
1	343	Auszahlungen aus Kapitaltransfers	0,00	0,00	0,00
<b>SU</b>	<b>34</b>	<b>Summe Auszahlungen investive Gebarung</b>	<b>3.515,52</b>	<b>3.500,00</b>	<b>15,52</b>
<b>SA2</b>	<b>SA2</b>	<b>Saldo (2) Geldfluss aus der investiven Gebarung (33-34)</b>	<b>-3.515,52</b>	<b>-3.500,00</b>	<b>-15,52</b>
<b>SA3</b>	<b>SA3</b>	<b>Saldo (3) Nettofinanzierungssaldo (SA1+SA2)</b>	<b>-562.143,14</b>	<b>-520.000,00</b>	<b>-42.143,14</b>
1	351	Einzahlungen aus der Aufnahme von Finanzschulden	0,00	0,00	0,00
1	353	Einz. infolge Kapitaltausch b. derivat. Fin.instr. m.Grundg.	0,00	0,00	0,00
1	355	Einzahlungen aus dem Abgang von Finanzinstrumenten	0,00	0,00	0,00
<b>SU</b>	<b>35</b>	<b>Summe Einzahlungen aus der Finanzierungstätigkeit</b>	<b>0,00</b>	<b>0,00</b>	<b>0,00</b>
1	361	Auszahlungen aus der Tilgung von Finanzschulden	0,00	0,00	0,00
1	363	Ausz. infolge Kapitaltausch b. derivat. Fin.instr. m.Grundg.	0,00	0,00	0,00
1	365	Auszahlungen für den Erwerb von Finanzinstrumenten	0,00	0,00	0,00
<b>SU</b>	<b>36</b>	<b>Summe Auszahlungen aus der Finanzierungstätigkeit</b>	<b>0,00</b>	<b>0,00</b>	<b>0,00</b>
<b>SA4</b>	<b>SA4</b>	<b>Saldo (4) Geldfluss aus der Finanzierungstätigkeit (35-36)</b>	<b>0,00</b>	<b>0,00</b>	<b>0,00</b>
<b>SA5</b>	<b>SA5</b>	<b>Saldo (5) Geldfluss aus VA-wirksamer Gebarung (SA3+SA4)</b>	<b>-562.143,14</b>	<b>-520.000,00</b>	<b>-42.143,14</b>

**Rechnungsabschluss 2023****Finanzierungsrechnung Bereichsbudget 4 / Soziale Wohlfahrt und Wohnbauförderung - interne Vergütungen enthalten**

<b>Ebene</b>	<b>Code</b>	<b>Mittelverwendungs- und -aufbringungsgruppe (1. &amp; 2.Ebene)</b>	<b>RA 2023</b>	<b>VA 2023</b>	<b>Differenz</b>
1	370	Einzahlungen aus operativer Gebarung für investive Vorhaben	0,00	0,00	0,00
1	380	Auszahlungen aus operativer Gebarung für investive Vorhaben	0,00	0,00	0,00
<b>SA51</b>	<b>SA51</b>	<b>Saldo Geldfluss aus operativer Gebarung für invest. Vorhaben</b>	<b>0,00</b>	<b>0,00</b>	<b>0,00</b>

**Rechnungsabschluss 2023**  
**Ergebnisrechnung Bereichsbudget 5 / Gesundheit - interne Vergütungen enthalten**

<b>Ebene</b>	<b>Code</b>	<b>Mittelverwendungs- und -aufbringungsgruppe (1. &amp; 2.Ebene)</b>	<b>RA 2023</b>	<b>VA 2023</b>	<b>Differenz</b>
2	2114	Erträge aus Leistungen	0,00	5.000,00	-5.000,00
2	2116	Erträge aus Veräußerung und sonstige Erträge	1.859,04	1.500,00	359,04
1	211	Erträge aus der operativen Verwaltungstätigkeit	1.859,04	6.500,00	-4.640,96
1	212	Erträge aus Transfers	0,00	0,00	0,00
1	213	Finanzerträge	0,00	0,00	0,00
<b>SU</b>	<b>21</b>	<b>Summe Erträge</b>	<b>1.859,04</b>	<b>6.500,00</b>	<b>-4.640,96</b>
2	2211	Personalaufwand (Bezüge, Nebengeb., Mehrleistungen)	804,44	2.000,00	-1.195,56
1	221	Personalaufwand	804,44	2.000,00	-1.195,56
2	2224	Instandhaltung	0,00	600,00	-600,00
2	2225	Sonstiger Sachaufwand	19.757,56	7.800,00	11.957,56
2	2226	Nicht finanzierungswirksamer Sachaufwand	273,82	300,00	-26,18
1	222	Sachaufwand	20.031,38	8.700,00	11.331,38
2	2231	Transferaufwand an Träger des öffentlichen Rechts	662.007,98	663.600,00	-1.592,02
2	2234	Transferaufwand an Haushalte und Org. ohne Erwerbscharakter	752,64	1.000,00	-247,36
1	223	Transferaufwand	662.760,62	664.600,00	-1.839,38
1	224	Finanzaufwand	0,00	0,00	0,00
<b>SU</b>	<b>22</b>	<b>Summe Aufwendungen</b>	<b>683.596,44</b>	<b>675.300,00</b>	<b>8.296,44</b>
<b>SA0</b>	<b>SA0</b>	<b>Saldo (0) Nettoergebnis (21-22)</b>	<b>-681.737,40</b>	<b>-668.800,00</b>	<b>-12.937,40</b>
1	230	Entnahmen von Haushaltsrücklagen	0,00	0,00	0,00
1	240	Zuweisungen an Haushaltsrücklagen	0,00	0,00	0,00
<b>SA01</b>	<b>SA01</b>	<b>Saldo (01) Haushaltsrücklagen (230-240)</b>	<b>0,00</b>	<b>0,00</b>	<b>0,00</b>

**Rechnungsabschluss 2023**  
Ergebnisrechnung Bereichsbudget 5 / Gesundheit - interne Vergütungen enthalten

<b>Ebene</b>	<b>Code</b>	<b>Mittelverwendungs- und -aufbringungsgruppe (1. &amp; 2.Ebene)</b>	<b>RA 2023</b>	<b>VA 2023</b>	<b>Differenz</b>
SA00	SA00	Saldo (00) Nettoergebnis nach Haushaltsrücklagen (SA0+SA01)	-681.737,40	-668.800,00	-12.937,40

**Rechnungsabschluss 2023**  
**Finanzierungsrechnung Bereichsbudget 5 / Gesundheit - interne Vergütungen enthalten**

<b>Ebene</b>	<b>Code</b>	<b>Mittelverwendungs- und -aufbringungsgruppe (1. &amp; 2.Ebene)</b>	<b>RA 2023</b>	<b>VA 2023</b>	<b>Differenz</b>
2	3114	Einzahlungen aus Leistungen	0,00	5.000,00	-5.000,00
2	3116	Einzahlungen aus Veräußerung von GWG und sonst. Einzahlungen	1.859,04	1.500,00	359,04
1	311	Einzahlungen aus operativer Verwaltungstätigkeit	1.859,04	6.500,00	-4.640,96
1	312	Einzahlungen aus Transfers	0,00	0,00	0,00
1	313	Einzahlungen aus Finanzerträgen	0,00	0,00	0,00
<b>SU</b>	<b>31</b>	<b>Summe Einzahlungen operative Gebarung</b>	<b>1.859,04</b>	<b>6.500,00</b>	<b>-4.640,96</b>
2	3211	Ausz. für Personalaufw. Bezüge, Nebengeb., Mehrleist.vergüt.	804,44	2.000,00	-1.195,56
1	321	Auszahlungen aus Personalaufwand	804,44	2.000,00	-1.195,56
2	3224	Auszahlungen für Instandhaltung	0,00	600,00	-600,00
2	3225	Sonstige Auszahlungen aus Sachaufwand	19.757,56	7.800,00	11.957,56
1	322	Auszahlungen aus Sachaufwand	19.757,56	8.400,00	11.357,56
2	3231	Transferzahlungen an Träger des öffentlichen Rechts	662.007,98	663.600,00	-1.592,02
2	3234	Transferzahl. an Haushalte und Org. ohne Erwerbscharakter	752,64	1.000,00	-247,36
1	323	Auszahlungen aus Transfers	662.760,62	664.600,00	-1.839,38
1	324	Auszahlungen aus Finanzaufwand	0,00	0,00	0,00
<b>SU</b>	<b>32</b>	<b>Summe Auszahlungen operative Gebarung</b>	<b>683.322,62</b>	<b>675.000,00</b>	<b>8.322,62</b>
<b>SA1</b>	<b>SA1</b>	<b>Saldo (1) Geldfluss aus der operativen Gebarung (31-32)</b>	<b>-681.463,58</b>	<b>-668.500,00</b>	<b>-12.963,58</b>
1	331	Einzahlungen aus der Investitionstätigkeit	0,00	0,00	0,00
1	332	Einz. a.d. Rückzahlung von Darlehen u. gewähr. Vorschüssen	0,00	0,00	0,00
1	333	Einzahlungen aus Kapitaltransfers	0,00	0,00	0,00
<b>SU</b>	<b>33</b>	<b>Summe Einzahlungen investive Gebarung</b>	<b>0,00</b>	<b>0,00</b>	<b>0,00</b>
1	341	Auszahlungen aus der Investitionstätigkeit	0,00	0,00	0,00

**Rechnungsabschluss 2023**  
**Finanzierungsrechnung Bereichsbudget 5 / Gesundheit - interne Vergütungen enthalten**

<b>Ebene</b>	<b>Code</b>	<b>Mittelverwendungs- und -aufbringungsgruppe (1. &amp; 2.Ebene)</b>	<b>RA 2023</b>	<b>VA 2023</b>	<b>Differenz</b>
1	342	Ausz. a.d. Gewährung von Darlehen sowie gewähr. Vorschüssen	0,00	0,00	0,00
1	343	Auszahlungen aus Kapitaltransfers	0,00	0,00	0,00
<b>SU</b>	<b>34</b>	<b>Summe Auszahlungen investive Gebarung</b>	<b>0,00</b>	<b>0,00</b>	<b>0,00</b>
<b>SA2</b>	<b>SA2</b>	<b>Saldo (2) Geldfluss aus der investiven Gebarung (33-34)</b>	<b>0,00</b>	<b>0,00</b>	<b>0,00</b>
<b>SA3</b>	<b>SA3</b>	<b>Saldo (3) Nettofinanzierungssaldo (SA1+SA2)</b>	<b>-681.463,58</b>	<b>-668.500,00</b>	<b>-12.963,58</b>
1	351	Einzahlungen aus der Aufnahme von Finanzschulden	0,00	0,00	0,00
1	353	Einz. infolge Kapitaltausch b. derivat. Fin.instr. m.Grundg.	0,00	0,00	0,00
1	355	Einzahlungen aus dem Abgang von Finanzinstrumenten	0,00	0,00	0,00
<b>SU</b>	<b>35</b>	<b>Summe Einzahlungen aus der Finanzierungstätigkeit</b>	<b>0,00</b>	<b>0,00</b>	<b>0,00</b>
1	361	Auszahlungen aus der Tilgung von Finanzschulden	0,00	0,00	0,00
1	363	Ausz. infolge Kapitaltausch b. derivat. Fin.instr. m.Grundg.	0,00	0,00	0,00
1	365	Auszahlungen für den Erwerb von Finanzinstrumenten	0,00	0,00	0,00
<b>SU</b>	<b>36</b>	<b>Summe Auszahlungen aus der Finanzierungstätigkeit</b>	<b>0,00</b>	<b>0,00</b>	<b>0,00</b>
<b>SA4</b>	<b>SA4</b>	<b>Saldo (4) Geldfluss aus der Finanzierungstätigkeit (35-36)</b>	<b>0,00</b>	<b>0,00</b>	<b>0,00</b>
<b>SA5</b>	<b>SA5</b>	<b>Saldo (5) Geldfluss aus VA-wirksamer Gebarung (SA3+SA4)</b>	<b>-681.463,58</b>	<b>-668.500,00</b>	<b>-12.963,58</b>
1	370	Einzahlungen aus operativer Gebarung für investive Vorhaben	0,00	0,00	0,00
1	380	Auszahlungen aus operativer Gebarung für investive Vorhaben	0,00	0,00	0,00
<b>SA51</b>	<b>SA51</b>	<b>Saldo Geldfluss aus operativer Gebarung für invest. Vorhaben</b>	<b>0,00</b>	<b>0,00</b>	<b>0,00</b>

## Rechnungsabschluss 2023

## Ergebnisrechnung Bereichsbudget 6 / Straßen-und Wasserbau, Verkehr - interne Vergütungen enthalten

Ebene	Code	Mittelverwendungs- und -aufbringungsgruppe (1. & 2.Ebene)	RA 2023	VA 2023	Differenz
2	2114	Erträge aus Leistungen	14.000,00	14.000,00	0,00
2	2115	Erträge aus Besitz und wirtschaftlicher Tätigkeit	463,54	500,00	-36,46
2	2116	Erträge aus Veräußerung und sonstige Erträge	2.103,75	600,00	1.503,75
2	2117	Nicht finanzierungswirksame operative Erträge	10,58	0,00	10,58
1	211	Erträge aus der operativen Verwaltungstätigkeit	16.577,87	15.100,00	1.477,87
2	2121	Transferertrag von Trägern des öffentlichen Rechts	285.718,00	286.700,00	-982,00
2	2124	Transferertrag von Haushalten & Org. ohne Erwerbscharakter	2.340,00	2.000,00	340,00
2	2127	Nicht finanzierungswirksamer Transferertrag	6.267,66	6.200,00	67,66
1	212	Erträge aus Transfers	294.325,66	294.900,00	-574,34
1	213	Finanzerträge	0,00	0,00	0,00
<b>SU</b>	<b>21</b>	<b>Summe Erträge</b>	<b>310.903,53</b>	<b>310.000,00</b>	<b>903,53</b>
2	2211	Personalaufwand (Bezüge, Nebengeb., Mehrleistungen)	127.545,38	131.900,00	-4.354,62
2	2212	Gesetzlicher und freiwilliger Sozialaufwand	32.824,91	33.300,00	-475,09
2	2214	Nicht finanzierungswirksamer Personalaufwand	295,46	100,00	195,46
1	221	Personalaufwand	160.665,75	165.300,00	-4.634,25
2	2221	Gebrauchs- und Verbrauchsgüter, Handelswaren	9.316,88	10.200,00	-883,12
2	2222	Verwaltungs- und Betriebsaufwand	1.201,05	1.300,00	-98,95
2	2224	Instandhaltung	24.928,61	25.500,00	-571,39
2	2225	Sonstiger Sachaufwand	981,60	400,00	581,60
2	2226	Nicht finanzierungswirksamer Sachaufwand	225.877,91	233.700,00	-7.822,09
1	222	Sachaufwand	262.306,05	271.100,00	-8.793,95
1	223	Transferaufwand	0,00	0,00	0,00
2	2241	Aufwendungen für Zinsen	8.118,14	8.800,00	-681,86
1	224	Finanzaufwand	8.118,14	8.800,00	-681,86
<b>SU</b>	<b>22</b>	<b>Summe Aufwendungen</b>	<b>431.089,94</b>	<b>445.200,00</b>	<b>-14.110,06</b>

**Rechnungsabschluss 2023****Ergebnisrechnung Bereichsbudget 6 / Straßen-und Wasserbau, Verkehr - interne Vergütungen enthalten**

<b>Ebene</b>	<b>Code</b>	<b>Mittelverwendungs- und -aufbringungsgruppe (1. &amp; 2.Ebene)</b>	<b>RA 2023</b>	<b>VA 2023</b>	<b>Differenz</b>
<b>SA0</b>	<b>SA0</b>	<b>Saldo (0) Nettoergebnis (21-22)</b>	<b>-120.186,41</b>	<b>-135.200,00</b>	<b>15.013,59</b>
1	230	Entnahmen von Haushaltsrücklagen	0,00	0,00	0,00
1	240	Zuweisungen an Haushaltsrücklagen	0,00	0,00	0,00
<b>SA01</b>	<b>SA01</b>	<b>Saldo (01) Haushaltsrücklagen (230-240)</b>	<b>0,00</b>	<b>0,00</b>	<b>0,00</b>
<b>SA00</b>	<b>SA00</b>	<b>Saldo (00) Nettoergebnis nach Haushaltsrücklagen (SA0+SA01)</b>	<b>-120.186,41</b>	<b>-135.200,00</b>	<b>15.013,59</b>



## Rechnungsabschluss 2023

## Finanzierungsrechnung Bereichsbudget 6 / Straßen-und Wasserbau, Verkehr - interne Vergütungen enthalten

Ebene	Code	Mittelverwendungs- und -aufbringungsgruppe (1. & 2.Ebene)	RA 2023	VA 2023	Differenz
2	3114	Einzahlungen aus Leistungen	14.000,00	14.000,00	0,00
2	3115	Einzahlungen aus Besitz und wirtschaftlicher Tätigkeit	463,54	500,00	-36,46
2	3116	Einzahlungen aus Veräußerung von GWG und sonst. Einzahlungen	2.103,75	600,00	1.503,75
1	311	Einzahlungen aus operativer Verwaltungstätigkeit	16.567,29	15.100,00	1.467,29
2	3121	Transferzahlungen von Trägern des öffentlichen Rechts	285.718,00	286.700,00	-982,00
2	3124	Transferzahl. von Haushalten und Org. ohne Erwerbscharakter	2.330,00	2.000,00	330,00
1	312	Einzahlungen aus Transfers	288.048,00	288.700,00	-652,00
1	313	Einzahlungen aus Finanzerträgen	0,00	0,00	0,00
<b>SU</b>	<b>31</b>	<b>Summe Einzahlungen operative Gebarung</b>	<b>304.615,29</b>	<b>303.800,00</b>	<b>815,29</b>
2	3211	Ausz. für Personalaufw. Bezüge, Nebengeb., Mehrleist.vergüt.	127.545,38	131.900,00	-4.354,62
2	3212	Auszahlungen für gesetzliche und freiw. Sozialaufwendungen	32.824,91	33.300,00	-475,09
1	321	Auszahlungen aus Personalaufwand	160.370,29	165.200,00	-4.829,71
2	3221	Auszahlungen für Gebrauchs- u. Verbrauchsgüter, Handelswaren	9.316,88	10.200,00	-883,12
2	3222	Auszahlungen für Verwaltungs- und Betriebsaufwand	1.087,51	1.300,00	-212,49
2	3224	Auszahlungen für Instandhaltung	25.477,22	25.500,00	-22,78
2	3225	Sonstige Auszahlungen aus Sachaufwand	981,60	400,00	581,60
1	322	Auszahlungen aus Sachaufwand	36.863,21	37.400,00	-536,79
1	323	Auszahlungen aus Transfers	0,00	0,00	0,00
2	3241	Auszahlungen für Zinsen	8.118,14	8.800,00	-681,86
1	324	Auszahlungen aus Finanzaufwand	8.118,14	8.800,00	-681,86
<b>SU</b>	<b>32</b>	<b>Summe Auszahlungen operative Gebarung</b>	<b>205.351,64</b>	<b>211.400,00</b>	<b>-6.048,36</b>
<b>SA1</b>	<b>SA1</b>	<b>Saldo (1) Geldfluss aus der operativen Gebarung (31-32)</b>	<b>99.263,65</b>	<b>92.400,00</b>	<b>6.863,65</b>
1	331	Einzahlungen aus der Investitionstätigkeit	0,00	0,00	0,00

## Rechnungsabschluss 2023

## Finanzierungsrechnung Bereichsbudget 6 / Straßen-und Wasserbau, Verkehr - interne Vergütungen enthalten

Ebene	Code	Mittelverwendungs- und -aufbringungsgruppe (1. & 2.Ebene)	RA 2023	VA 2023	Differenz
1	332	Einz. a.d. Rückzahlung von Darlehen u. gewähr. Vorschüssen	0,00	0,00	0,00
2	3331	Kapitaltransferzahlungen von Trägern des öffentlichen Rechts	40.000,00	40.000,00	0,00
1	333	Einzahlungen aus Kapitaltransfers	40.000,00	40.000,00	0,00
<b>SU</b>	<b>33</b>	<b>Summe Einzahlungen investive Gebarung</b>	<b>40.000,00</b>	<b>40.000,00</b>	<b>0,00</b>
2	3412	Ausz. für den Erwerb von Grundstücken & Grundstückseinricht.	321.137,20	325.000,00	-3.862,80
2	3414	Ausz. f.d. Erwerb von techn. Anlagen, Fahrzeuge u. Maschinen	2.520,00	5.000,00	-2.480,00
1	341	Auszahlungen aus der Investitionstätigkeit	323.657,20	330.000,00	-6.342,80
1	342	Ausz. a.d. Gewährung von Darlehen sowie gewähr. Vorschüssen	0,00	0,00	0,00
1	343	Auszahlungen aus Kapitaltransfers	0,00	0,00	0,00
<b>SU</b>	<b>34</b>	<b>Summe Auszahlungen investive Gebarung</b>	<b>323.657,20</b>	<b>330.000,00</b>	<b>-6.342,80</b>
<b>SA2</b>	<b>SA2</b>	<b>Saldo (2) Geldfluss aus der investiven Gebarung (33-34)</b>	<b>-283.657,20</b>	<b>-290.000,00</b>	<b>6.342,80</b>
<b>SA3</b>	<b>SA3</b>	<b>Saldo (3) Nettofinanzierungssaldo (SA1+SA2)</b>	<b>-184.393,55</b>	<b>-197.600,00</b>	<b>13.206,45</b>
1	351	Einzahlungen aus der Aufnahme von Finanzschulden	0,00	0,00	0,00
1	353	Einz. infolge Kapitaltausch b. derivat. Fin.instr. m.Grundg.	0,00	0,00	0,00
1	355	Einzahlungen aus dem Abgang von Finanzinstrumenten	0,00	0,00	0,00
<b>SU</b>	<b>35</b>	<b>Summe Einzahlungen aus der Finanzierungstätigkeit</b>	<b>0,00</b>	<b>0,00</b>	<b>0,00</b>
2	3614	Auszahlungen aus Finanzschulden	39.022,91	40.100,00	-1.077,09
1	361	Auszahlungen aus der Tilgung von Finanzschulden	39.022,91	40.100,00	-1.077,09
1	363	Ausz. infolge Kapitaltausch b. derivat. Fin.instr. m.Grundg.	0,00	0,00	0,00
1	365	Auszahlungen für den Erwerb von Finanzinstrumenten	0,00	0,00	0,00
<b>SU</b>	<b>36</b>	<b>Summe Auszahlungen aus der Finanzierungstätigkeit</b>	<b>39.022,91</b>	<b>40.100,00</b>	<b>-1.077,09</b>

**Rechnungsabschluss 2023****Finanzierungsrechnung Bereichsbudget 6 / Straßen-und Wasserbau, Verkehr - interne Vergütungen enthalten**

<b>Ebene</b>	<b>Code</b>	<b>Mittelverwendungs- und -aufbringungsgruppe (1. &amp; 2.Ebene)</b>	<b>RA 2023</b>	<b>VA 2023</b>	<b>Differenz</b>
<b>SA4</b>	<b>SA4</b>	<b>Saldo (4) Geldfluss aus der Finanzierungstätigkeit (35-36)</b>	<b>-39.022,91</b>	<b>-40.100,00</b>	<b>1.077,09</b>
<b>SA5</b>	<b>SA5</b>	<b>Saldo (5) Geldfluss aus VA-wirksamer Gebarung (SA3+SA4)</b>	<b>-223.416,46</b>	<b>-237.700,00</b>	<b>14.283,54</b>
2	3701	Einzahlungen aus operativer Gebarung für investive Vorhaben	1.137,20	0,00	1.137,20
1	370	Einzahlungen aus operativer Gebarung für investive Vorhaben	1.137,20	0,00	1.137,20
1	380	Auszahlungen aus operativer Gebarung für investive Vorhaben	0,00	0,00	0,00
<b>SA51</b>	<b>SA51</b>	<b>Saldo Geldfluss aus operativer Gebarung für invest. Vorhaben</b>	<b>1.137,20</b>	<b>0,00</b>	<b>1.137,20</b>

## Rechnungsabschluss 2023

## Ergebnisrechnung Bereichsbudget 7 / Wirtschaftsförderung - interne Vergütungen enthalten

Ebene	Code	Mittelverwendungs- und -aufbringungsgruppe (1. & 2.Ebene)	RA 2023	VA 2023	Differenz
1	211	Erträge aus der operativen Verwaltungstätigkeit	0,00	0,00	0,00
2	2121	Transferertrag von Trägern des öffentlichen Rechts	7.000,00	7.000,00	0,00
2	2127	Nicht finanzierungswirksamer Transferertrag	7.540,45	8.100,00	-559,55
1	212	Erträge aus Transfers	14.540,45	15.100,00	-559,55
1	213	Finanzerträge	0,00	0,00	0,00
<b>SU</b>	<b>21</b>	<b>Summe Erträge</b>	<b>14.540,45</b>	<b>15.100,00</b>	<b>-559,55</b>
1	221	Personalaufwand	0,00	0,00	0,00
2	2221	Gebrauchs- und Verbrauchsgüter, Handelswaren	1.316,22	2.000,00	-683,78
2	2224	Instandhaltung	3.762,87	2.000,00	1.762,87
2	2225	Sonstiger Sachaufwand	9.253,01	8.200,00	1.053,01
2	2226	Nicht finanzierungswirksamer Sachaufwand	42.653,50	42.800,00	-146,50
1	222	Sachaufwand	56.985,60	55.000,00	1.985,60
2	2233	Transferaufwand an Unternehmen (mit Finanzunternehmen)	3.812,96	7.500,00	-3.687,04
2	2234	Transferaufwand an Haushalte und Org. ohne Erwerbscharakter	8.799,61	8.000,00	799,61
1	223	Transferaufwand	12.612,57	15.500,00	-2.887,43
1	224	Finanzaufwand	0,00	0,00	0,00
<b>SU</b>	<b>22</b>	<b>Summe Aufwendungen</b>	<b>69.598,17</b>	<b>70.500,00</b>	<b>-901,83</b>
<b>SA0</b>	<b>SA0</b>	<b>Saldo (0) Nettoergebnis (21-22)</b>	<b>-55.057,72</b>	<b>-55.400,00</b>	<b>342,28</b>
1	230	Entnahmen von Haushaltsrücklagen	0,00	0,00	0,00
1	240	Zuweisungen an Haushaltsrücklagen	0,00	0,00	0,00
<b>SA01</b>	<b>SA01</b>	<b>Saldo (01) Haushaltsrücklagen (230-240)</b>	<b>0,00</b>	<b>0,00</b>	<b>0,00</b>

**Rechnungsabschluss 2023****Ergebnisrechnung Bereichsbudget 7 / Wirtschaftsförderung - interne Vergütungen enthalten**

<b>Ebene</b>	<b>Code</b>	<b>Mittelverwendungs- und -aufbringungsgruppe (1. &amp; 2.Ebene)</b>	<b>RA 2023</b>	<b>VA 2023</b>	<b>Differenz</b>
SA00	SA00	Saldo (00) Nettoergebnis nach Haushaltsrücklagen (SA0+SA01)	-55.057,72	-55.400,00	342,28

## Rechnungsabschluss 2023

## Finanzierungsrechnung Bereichsbudget 7 / Wirtschaftsförderung - interne Vergütungen enthalten

Ebene	Code	Mittelverwendungs- und -aufbringungsgruppe (1. & 2.Ebene)	RA 2023	VA 2023	Differenz
1	311	Einzahlungen aus operativer Verwaltungstätigkeit	0,00	0,00	0,00
2	3121	Transferzahlungen von Trägern des öffentlichen Rechts	7.000,00	7.000,00	0,00
1	312	Einzahlungen aus Transfers	7.000,00	7.000,00	0,00
1	313	Einzahlungen aus Finanzerträgen	0,00	0,00	0,00
<b>SU</b>	<b>31</b>	<b>Summe Einzahlungen operative Gebarung</b>	<b>7.000,00</b>	<b>7.000,00</b>	<b>0,00</b>
1	321	Auszahlungen aus Personalaufwand	0,00	0,00	0,00
2	3221	Auszahlungen für Gebrauchs- u. Verbrauchsgüter, Handelswaren	1.079,34	2.000,00	-920,66
2	3224	Auszahlungen für Instandhaltung	3.762,87	2.000,00	1.762,87
2	3225	Sonstige Auszahlungen aus Sachaufwand	9.253,01	8.200,00	1.053,01
1	322	Auszahlungen aus Sachaufwand	14.095,22	12.200,00	1.895,22
2	3233	Transferzahlungen an Unternehmen (inkl. Finanzunternehmen)	3.812,96	7.500,00	-3.687,04
2	3234	Transferzahl. an Haushalte und Org. ohne Erwerbscharakter	7.704,64	8.000,00	-295,36
1	323	Auszahlungen aus Transfers	11.517,60	15.500,00	-3.982,40
1	324	Auszahlungen aus Finanzaufwand	0,00	0,00	0,00
<b>SU</b>	<b>32</b>	<b>Summe Auszahlungen operative Gebarung</b>	<b>25.612,82</b>	<b>27.700,00</b>	<b>-2.087,18</b>
<b>SA1</b>	<b>SA1</b>	<b>Saldo (1) Geldfluss aus der operativen Gebarung (31-32)</b>	<b>-18.612,82</b>	<b>-20.700,00</b>	<b>2.087,18</b>
1	331	Einzahlungen aus der Investitionstätigkeit	0,00	0,00	0,00
1	332	Einz. a.d. Rückzahlung von Darlehen u. gewähr. Vorschüssen	0,00	0,00	0,00
2	3331	Kapitaltransferzahlungen von Trägern des öffentlichen Rechts	7.000,00	7.000,00	0,00
1	333	Einzahlungen aus Kapitaltransfers	7.000,00	7.000,00	0,00
<b>SU</b>	<b>33</b>	<b>Summe Einzahlungen investive Gebarung</b>	<b>7.000,00</b>	<b>7.000,00</b>	<b>0,00</b>
2	3412	Ausz. für den Erwerb von Grundstücken & Grundstückseinricht.	68.896,19	40.000,00	28.896,19
1	341	Auszahlungen aus der Investitionstätigkeit	68.896,19	40.000,00	28.896,19

**Rechnungsabschluss 2023**  
**Finanzierungsrechnung Bereichsbudget 7 / Wirtschaftsförderung - interne Vergütungen enthalten**

<b>Ebene</b>	<b>Code</b>	<b>Mittelverwendungs- und -aufbringungsgruppe (1. &amp; 2.Ebene)</b>	<b>RA 2023</b>	<b>VA 2023</b>	<b>Differenz</b>
1	342	Ausz. a.d. Gewährung von Darlehen sowie gewähr. Vorschüssen	0,00	0,00	0,00
1	343	Auszahlungen aus Kapitaltransfers	0,00	0,00	0,00
<b>SU</b>	<b>34</b>	<b>Summe Auszahlungen investive Gebarung</b>	<b>68.896,19</b>	<b>40.000,00</b>	<b>28.896,19</b>
<b>SA2</b>	<b>SA2</b>	<b>Saldo (2) Geldfluss aus der investiven Gebarung (33-34)</b>	<b>-61.896,19</b>	<b>-33.000,00</b>	<b>-28.896,19</b>
<b>SA3</b>	<b>SA3</b>	<b>Saldo (3) Nettofinanzierungssaldo (SA1+SA2)</b>	<b>-80.509,01</b>	<b>-53.700,00</b>	<b>-26.809,01</b>
1	351	Einzahlungen aus der Aufnahme von Finanzschulden	0,00	0,00	0,00
1	353	Einz. infolge Kapitaltausch b. derivat. Fin.instr. m.Grundg.	0,00	0,00	0,00
1	355	Einzahlungen aus dem Abgang von Finanzinstrumenten	0,00	0,00	0,00
<b>SU</b>	<b>35</b>	<b>Summe Einzahlungen aus der Finanzierungstätigkeit</b>	<b>0,00</b>	<b>0,00</b>	<b>0,00</b>
1	361	Auszahlungen aus der Tilgung von Finanzschulden	0,00	0,00	0,00
1	363	Ausz. infolge Kapitaltausch b. derivat. Fin.instr. m.Grundg.	0,00	0,00	0,00
1	365	Auszahlungen für den Erwerb von Finanzinstrumenten	0,00	0,00	0,00
<b>SU</b>	<b>36</b>	<b>Summe Auszahlungen aus der Finanzierungstätigkeit</b>	<b>0,00</b>	<b>0,00</b>	<b>0,00</b>
<b>SA4</b>	<b>SA4</b>	<b>Saldo (4) Geldfluss aus der Finanzierungstätigkeit (35-36)</b>	<b>0,00</b>	<b>0,00</b>	<b>0,00</b>
<b>SA5</b>	<b>SA5</b>	<b>Saldo (5) Geldfluss aus VA-wirksamer Gebarung (SA3+SA4)</b>	<b>-80.509,01</b>	<b>-53.700,00</b>	<b>-26.809,01</b>
2	3701	Einzahlungen aus operativer Gebarung für investive Vorhaben	54.896,19	26.000,00	28.896,19
1	370	Einzahlungen aus operativer Gebarung für investive Vorhaben	54.896,19	26.000,00	28.896,19
1	380	Auszahlungen aus operativer Gebarung für investive Vorhaben	0,00	0,00	0,00
<b>SA51</b>	<b>SA51</b>	<b>Saldo Geldfluss aus operativer Gebarung für invest. Vorhaben</b>	<b>54.896,19</b>	<b>26.000,00</b>	<b>28.896,19</b>

## Rechnungsabschluss 2023

## Ergebnisrechnung Bereichsbudget 8 / Dienstleistungen - interne Vergütungen enthalten

Ebene	Code	Mittelverwendungs- und -aufbringungsgruppe (1. & 2.Ebene)	RA 2023	VA 2023	Differenz
2	2111	Erträge aus eigenen Abgaben	26.646,22	40.000,00	-13.353,78
2	2113	Erträge aus Gebühren	530.273,15	566.000,00	-35.726,85
2	2114	Erträge aus Leistungen	9.656,94	9.100,00	556,94
2	2115	Erträge aus Besitz und wirtschaftlicher Tätigkeit	7.312,18	8.800,00	-1.487,82
2	2116	Erträge aus Veräußerung und sonstige Erträge	37.431,58	168.800,00	-131.368,42
1	211	Erträge aus der operativen Verwaltungstätigkeit	611.320,07	792.700,00	-181.379,93
2	2121	Transferertrag von Trägern des öffentlichen Rechts	26.920,47	66.300,00	-39.379,53
2	2127	Nicht finanzierungswirksamer Transferertrag	34.273,60	36.700,00	-2.426,40
1	212	Erträge aus Transfers	61.194,07	103.000,00	-41.805,93
2	2131	Erträge aus Zinsen	264,21	100,00	164,21
1	213	Finanzerträge	264,21	100,00	164,21
<b>SU</b>	<b>21</b>	<b>Summe Erträge</b>	<b>672.778,35</b>	<b>895.800,00</b>	<b>-223.021,65</b>
1	221	Personalaufwand	0,00	0,00	0,00
2	2221	Gebrauchs- und Verbrauchsgüter, Handelswaren	11.798,51	15.800,00	-4.001,49
2	2222	Verwaltungs- und Betriebsaufwand	78.903,77	82.600,00	-3.696,23
2	2223	Leasing- und Mietaufwand	29.880,01	30.000,00	-119,99
2	2224	Instandhaltung	27.077,87	33.600,00	-6.522,13
2	2225	Sonstiger Sachaufwand	121.555,44	174.200,00	-52.644,56
2	2226	Nicht finanzierungswirksamer Sachaufwand	155.342,81	151.400,00	3.942,81
1	222	Sachaufwand	424.558,41	487.600,00	-63.041,59
2	2233	Transferaufwand an Unternehmen (mit Finanzunternehmen)	526.740,21	472.000,00	54.740,21
1	223	Transferaufwand	526.740,21	472.000,00	54.740,21
2	2241	Aufwendungen für Zinsen	54.229,77	66.900,00	-12.670,23
1	224	Finanzaufwand	54.229,77	66.900,00	-12.670,23
<b>SU</b>	<b>22</b>	<b>Summe Aufwendungen</b>	<b>1.005.528,39</b>	<b>1.026.500,00</b>	<b>-20.971,61</b>



**Rechnungsabschluss 2023**  
**Ergebnisrechnung Bereichsbudget 8 / Dienstleistungen - interne Vergütungen enthalten**

<b>Ebene</b>	<b>Code</b>	<b>Mittelverwendungs- und -aufbringungsgruppe (1. &amp; 2.Ebene)</b>	<b>RA 2023</b>	<b>VA 2023</b>	<b>Differenz</b>
<b>SA0</b>	<b>SA0</b>	<b>Saldo (0) Nettoergebnis (21-22)</b>	<b>-332.750,04</b>	<b>-130.700,00</b>	<b>-202.050,04</b>
1	230	Entnahmen von Haushaltsrücklagen	0,00	0,00	0,00
2	2401	Zuweisungen an Haushaltsrücklagen	198,16	100,00	98,16
1	240	Zuweisungen an Haushaltsrücklagen	198,16	100,00	98,16
<b>SA01</b>	<b>SA01</b>	<b>Saldo (01) Haushaltsrücklagen (230-240)</b>	<b>-198,16</b>	<b>-100,00</b>	<b>-98,16</b>
<b>SA00</b>	<b>SA00</b>	<b>Saldo (00) Nettoergebnis nach Haushaltsrücklagen (SA0+SA01)</b>	<b>-332.948,20</b>	<b>-130.800,00</b>	<b>-202.148,20</b>

## Rechnungsabschluss 2023

## Finanzierungsrechnung Bereichsbudget 8 / Dienstleistungen - interne Vergütungen enthalten

Ebene	Code	Mittelverwendungs- und -aufbringungsgruppe (1. & 2.Ebene)	RA 2023	VA 2023	Differenz
2	3111	Einzahlungen aus eigenen Abgaben	24.252,55	40.000,00	-15.747,45
2	3113	Einzahlungen aus Gebühren	530.398,88	566.000,00	-35.601,12
2	3114	Einzahlungen aus Leistungen	9.656,94	9.100,00	556,94
2	3115	Einzahlungen aus Besitz und wirtschaftlicher Tätigkeit	7.312,18	8.800,00	-1.487,82
2	3116	Einzahlungen aus Veräußerung von GWG und sonst. Einzahlungen	34.790,12	48.800,00	-14.009,88
1	311	Einzahlungen aus operativer Verwaltungstätigkeit	606.410,67	672.700,00	-66.289,33
2	3121	Transferzahlungen von Trägern des öffentlichen Rechts	26.920,47	66.300,00	-39.379,53
1	312	Einzahlungen aus Transfers	26.920,47	66.300,00	-39.379,53
2	3131	Einzahlungen aus Zinserträgen	264,21	100,00	164,21
1	313	Einzahlungen aus Finanzerträgen	264,21	100,00	164,21
<b>SU</b>	<b>31</b>	<b>Summe Einzahlungen operative Gebarung</b>	<b>633.595,35</b>	<b>739.100,00</b>	<b>-105.504,65</b>
1	321	Auszahlungen aus Personalaufwand	0,00	0,00	0,00
2	3221	Auszahlungen für Verbrauchs- u. Verbrauchsgüter, Handelswaren	11.354,45	15.800,00	-4.445,55
2	3222	Auszahlungen für Verwaltungs- und Betriebsaufwand	78.421,16	82.600,00	-4.178,84
2	3223	Auszahlungen für Leasing- und Mietaufwand	29.880,01	30.000,00	-119,99
2	3224	Auszahlungen für Instandhaltung	27.596,67	33.600,00	-6.003,33
2	3225	Sonstige Auszahlungen aus Sachaufwand	125.457,76	174.200,00	-48.742,24
1	322	Auszahlungen aus Sachaufwand	272.710,05	336.200,00	-63.489,95
2	3233	Transferzahlungen an Unternehmen (inkl. Finanzunternehmen)	526.741,38	472.000,00	54.741,38
1	323	Auszahlungen aus Transfers	526.741,38	472.000,00	54.741,38
2	3241	Auszahlungen für Zinsen	54.229,77	66.900,00	-12.670,23
1	324	Auszahlungen aus Finanzaufwand	54.229,77	66.900,00	-12.670,23
<b>SU</b>	<b>32</b>	<b>Summe Auszahlungen operative Gebarung</b>	<b>853.681,20</b>	<b>875.100,00</b>	<b>-21.418,80</b>
<b>SA1</b>	<b>SA1</b>	<b>Saldo (1) Geldfluss aus der operativen Gebarung (31-32)</b>	<b>-220.085,85</b>	<b>-136.000,00</b>	<b>-84.085,85</b>

**Rechnungsabschluss 2023**  
**Finanzierungsrechnung Bereichsbudget 8 / Dienstleistungen - interne Vergütungen enthalten**

<b>Ebene</b>	<b>Code</b>	<b>Mittelverwendungs- und -aufbringungsgruppe (1. &amp; 2.Ebene)</b>	<b>RA 2023</b>	<b>VA 2023</b>	<b>Differenz</b>
2	3312	Einz. aus der Veräuß. von Grundstücken & Grundstückseinricht.	0,00	120.000,00	-120.000,00
1	331	Einzahlungen aus der Investitionstätigkeit	0,00	120.000,00	-120.000,00
1	332	Einz. a.d. Rückzahlung von Darlehen u. gewähr. Vorschüssen	0,00	0,00	0,00
2	3331	Kapitaltransferzahlungen von Trägern des öffentlichen Rechts	23.850,00	94.000,00	-70.150,00
2	3334	Kapitaltransferzahl. von Haush. und Org. o. Erwerbscharakter	11.983,90	20.000,00	-8.016,10
1	333	Einzahlungen aus Kapitaltransfers	35.833,90	114.000,00	-78.166,10
<b>SU</b>	<b>33</b>	<b>Summe Einzahlungen investive Gebarung</b>	<b>35.833,90</b>	<b>234.000,00</b>	<b>-198.166,10</b>
2	3412	Ausz. für den Erwerb von Grundstücken & Grundstückseinricht.	52.584,89	658.000,00	-605.415,11
2	3413	Auszahlungen für den Erwerb von Gebäuden und Bauten	98.102,86	115.000,00	-16.897,14
2	3414	Ausz. f.d. Erwerb von techn. Anlagen, Fahrzeuge u. Maschinen	2.364,40	7.000,00	-4.635,60
2	3415	Ausz. f.d. Erwerb von Amts-, Betriebs- u. Geschäftsausstatt.	25.979,50	28.000,00	-2.020,50
1	341	Auszahlungen aus der Investitionstätigkeit	179.031,65	808.000,00	-628.968,35
1	342	Ausz. a.d. Gewährung von Darlehen sowie gewähr. Vorschüssen	0,00	0,00	0,00
1	343	Auszahlungen aus Kapitaltransfers	0,00	0,00	0,00
<b>SU</b>	<b>34</b>	<b>Summe Auszahlungen investive Gebarung</b>	<b>179.031,65</b>	<b>808.000,00</b>	<b>-628.968,35</b>
<b>SA2</b>	<b>SA2</b>	<b>Saldo (2) Geldfluss aus der investiven Gebarung (33-34)</b>	<b>-143.197,75</b>	<b>-574.000,00</b>	<b>430.802,25</b>
<b>SA3</b>	<b>SA3</b>	<b>Saldo (3) Nettofinanzierungssaldo (SA1+SA2)</b>	<b>-363.283,60</b>	<b>-710.000,00</b>	<b>346.716,40</b>
2	3514	Einzahlungen aus Finanzschulden (Finanzunternehmen)	300.000,00	300.000,00	0,00
1	351	Einzahlungen aus der Aufnahme von Finanzschulden	300.000,00	300.000,00	0,00
1	353	Einz. infolge Kapitaltausch b. derivat. Fin.instr. m.Grundg.	0,00	0,00	0,00
1	355	Einzahlungen aus dem Abgang von Finanzinstrumenten	0,00	0,00	0,00
<b>SU</b>	<b>35</b>	<b>Summe Einzahlungen aus der Finanzierungstätigkeit</b>	<b>300.000,00</b>	<b>300.000,00</b>	<b>0,00</b>

**Rechnungsabschluss 2023**  
**Finanzierungsrechnung Bereichsbudget 8 / Dienstleistungen - interne Vergütungen enthalten**

<b>Ebene</b>	<b>Code</b>	<b>Mittelverwendungs- und -aufbringungsgruppe (1. &amp; 2.Ebene)</b>	<b>RA 2023</b>	<b>VA 2023</b>	<b>Differenz</b>
2	3614	Auszahlungen aus Finanzschulden	142.984,04	153.100,00	-10.115,96
1	361	Auszahlungen aus der Tilgung von Finanzschulden	142.984,04	153.100,00	-10.115,96
1	363	Ausz. infolge Kapitaltausch b. derivat. Fin.instr. m.Grundg.	0,00	0,00	0,00
1	365	Auszahlungen für den Erwerb von Finanzinstrumenten	0,00	0,00	0,00
<b>SU</b>	<b>36</b>	<b>Summe Auszahlungen aus der Finanzierungstätigkeit</b>	<b>142.984,04</b>	<b>153.100,00</b>	<b>-10.115,96</b>
<b>SA4</b>	<b>SA4</b>	<b>Saldo (4) Geldfluss aus der Finanzierungstätigkeit (35-36)</b>	<b>157.015,96</b>	<b>146.900,00</b>	<b>10.115,96</b>
<b>SA5</b>	<b>SA5</b>	<b>Saldo (5) Geldfluss aus VA-wirksamer Gebarung (SA3+SA4)</b>	<b>-206.267,64</b>	<b>-563.100,00</b>	<b>356.832,36</b>
2	3701	Einzahlungen aus operativer Gebarung für investive Vorhaben	72.368,23	247.000,00	-174.631,77
1	370	Einzahlungen aus operativer Gebarung für investive Vorhaben	72.368,23	247.000,00	-174.631,77
2	3801	Auszahlungen aus operativer Gebarung für investive Vorhaben	0,00	20.000,00	-20.000,00
1	380	Auszahlungen aus operativer Gebarung für investive Vorhaben	0,00	20.000,00	-20.000,00
<b>SA51</b>	<b>SA51</b>	<b>Saldo Geldfluss aus operativer Gebarung für invest. Vorhaben</b>	<b>72.368,23</b>	<b>227.000,00</b>	<b>-154.631,77</b>

## Rechnungsabschluss 2023

## Ergebnisrechnung Bereichsbudget 9 / Finanzwirtschaft - interne Vergütungen enthalten

Ebene	Code	Mittelverwendungs- und -aufbringungsgruppe (1. & 2.Ebene)	RA 2023	VA 2023	Differenz
2	2111	Erträge aus eigenen Abgaben	848.816,95	845.700,00	3.116,95
2	2112	Erträge aus Ertragsanteilen	2.297.721,57	2.313.000,00	-15.278,43
2	2114	Erträge aus Leistungen	200,00	200,00	0,00
2	2116	Erträge aus Veräußerung und sonstige Erträge	7.483,25	9.100,00	-1.616,75
1	211	Erträge aus der operativen Verwaltungstätigkeit	3.154.221,77	3.168.000,00	-13.778,23
2	2121	Transferertrag von Trägern des öffentlichen Rechts	143.575,07	99.300,00	44.275,07
1	212	Erträge aus Transfers	143.575,07	99.300,00	44.275,07
2	2131	Erträge aus Zinsen	99,85	600,00	-500,15
1	213	Finanzerträge	99,85	600,00	-500,15
<b>SU</b>	<b>21</b>	<b>Summe Erträge</b>	<b>3.297.896,69</b>	<b>3.267.900,00</b>	<b>29.996,69</b>
1	221	Personalaufwand	0,00	0,00	0,00
2	2221	Gebrauchs- und Verbrauchsgüter, Handelswaren	957,90	1.500,00	-542,10
2	2225	Sonstiger Sachaufwand	24,96	200,00	-175,04
1	222	Sachaufwand	982,86	1.700,00	-717,14
2	2231	Transferaufwand an Träger des öffentlichen Rechts	12.119,02	11.000,00	1.119,02
1	223	Transferaufwand	12.119,02	11.000,00	1.119,02
2	2241	Aufwendungen für Zinsen	1.088,97	1.000,00	88,97
2	2244	Sonstiger Finanzaufwand	4.263,47	5.400,00	-1.136,53
2	2245	Nicht finanzierungswirksamer Finanzaufwand	1.000,00	0,00	1.000,00
1	224	Finanzaufwand	6.352,44	6.400,00	-47,56
<b>SU</b>	<b>22</b>	<b>Summe Aufwendungen</b>	<b>19.454,32</b>	<b>19.100,00</b>	<b>354,32</b>
<b>SA0</b>	<b>SA0</b>	<b>Saldo (0) Nettoergebnis (21-22)</b>	<b>3.278.442,37</b>	<b>3.248.800,00</b>	<b>29.642,37</b>
2	2301	Entnahmen von Haushaltsrücklagen	0,00	70.000,00	-70.000,00
1	230	Entnahmen von Haushaltsrücklagen	0,00	70.000,00	-70.000,00

**Rechnungsabschluss 2023**  
**Ergebnisrechnung Bereichsbudget 9 / Finanzwirtschaft - interne Vergütungen enthalten**

<b>Ebene</b>	<b>Code</b>	<b>Mittelverwendungs- und -aufbringungsgruppe (1. &amp; 2.Ebene)</b>	<b>RA 2023</b>	<b>VA 2023</b>	<b>Differenz</b>
2	2401	Zuweisungen an Haushaltsrücklagen	5,25	100,00	-94,75
1	240	Zuweisungen an Haushaltsrücklagen	5,25	100,00	-94,75
<b>SA01</b>	<b>SA01</b>	<b>Saldo (01) Haushaltsrücklagen (230-240)</b>	<b>-5,25</b>	<b>69.900,00</b>	<b>-69.905,25</b>
<b>SA00</b>	<b>SA00</b>	<b>Saldo (00) Nettoergebnis nach Haushaltsrücklagen (SA0+SA01)</b>	<b>3.278.437,12</b>	<b>3.318.700,00</b>	<b>-40.262,88</b>

**Rechnungsabschluss 2023**  
**Finanzierungsrechnung Bereichsbudget 9 / Finanzwirtschaft - interne Vergütungen enthalten**

<b>Ebene</b>	<b>Code</b>	<b>Mittelverwendungs- und -aufbringungsgruppe (1. &amp; 2.Ebene)</b>	<b>RA 2023</b>	<b>VA 2023</b>	<b>Differenz</b>
2	3111	Einzahlungen aus eigenen Abgaben	842.911,38	845.700,00	-2.788,62
2	3112	Einzahlungen aus Ertragsanteilen	2.297.721,57	2.313.000,00	-15.278,43
2	3114	Einzahlungen aus Leistungen	200,00	200,00	0,00
2	3116	Einzahlungen aus Veräußerung von GWG und sonst. Einzahlungen	7.467,65	9.100,00	-1.632,35
1	311	Einzahlungen aus operativer Verwaltungstätigkeit	3.148.300,60	3.168.000,00	-19.699,40
2	3121	Transferzahlungen von Trägern des öffentlichen Rechts	143.575,07	99.300,00	44.275,07
1	312	Einzahlungen aus Transfers	143.575,07	99.300,00	44.275,07
2	3131	Einzahlungen aus Zinserträgen	99,85	600,00	-500,15
1	313	Einzahlungen aus Finanzerträgen	99,85	600,00	-500,15
<b>SU</b>	<b>31</b>	<b>Summe Einzahlungen operative Gebarung</b>	<b>3.291.975,52</b>	<b>3.267.900,00</b>	<b>24.075,52</b>
1	321	Auszahlungen aus Personalaufwand	0,00	0,00	0,00
2	3221	Auszahlungen für Verbrauchs- u. Verbrauchsgüter, Handelswaren	957,90	1.500,00	-542,10
2	3225	Sonstige Auszahlungen aus Sachaufwand	24,96	200,00	-175,04
1	322	Auszahlungen aus Sachaufwand	982,86	1.700,00	-717,14
2	3231	Transferzahlungen an Träger des öffentlichen Rechts	11.850,06	11.000,00	850,06
1	323	Auszahlungen aus Transfers	11.850,06	11.000,00	850,06
2	3241	Auszahlungen für Zinsen	1.088,97	1.000,00	88,97
2	3244	Sonstige Auszahlungen aus Finanzaufwendungen	4.261,31	5.400,00	-1.138,69
1	324	Auszahlungen aus Finanzaufwand	5.350,28	6.400,00	-1.049,72
<b>SU</b>	<b>32</b>	<b>Summe Auszahlungen operative Gebarung</b>	<b>18.183,20</b>	<b>19.100,00</b>	<b>-916,80</b>
<b>SA1</b>	<b>SA1</b>	<b>Saldo (1) Geldfluss aus der operativen Gebarung (31-32)</b>	<b>3.273.792,32</b>	<b>3.248.800,00</b>	<b>24.992,32</b>
1	331	Einzahlungen aus der Investitionstätigkeit	0,00	0,00	0,00
1	332	Einz. a.d. Rückzahlung von Darlehen u. gewähr. Vorschüssen	0,00	0,00	0,00

**Rechnungsabschluss 2023**  
**Finanzierungsrechnung Bereichsbudget 9 / Finanzwirtschaft - interne Vergütungen enthalten**

<b>Ebene</b>	<b>Code</b>	<b>Mittelverwendungs- und -aufbringungsgruppe (1. &amp; 2.Ebene)</b>	<b>RA 2023</b>	<b>VA 2023</b>	<b>Differenz</b>
1	333	Einzahlungen aus Kapitaltransfers	0,00	0,00	0,00
<b>SU</b>	<b>33</b>	<b>Summe Einzahlungen investive Gebarung</b>	<b>0,00</b>	<b>0,00</b>	<b>0,00</b>
2	3417	Auszahlungen für den Erwerb von Beteiligungen	250,00	0,00	250,00
1	341	Auszahlungen aus der Investitionstätigkeit	250,00	0,00	250,00
1	342	Ausz. a.d. Gewährung von Darlehen sowie gewähr. Vorschüssen	0,00	0,00	0,00
1	343	Auszahlungen aus Kapitaltransfers	0,00	0,00	0,00
<b>SU</b>	<b>34</b>	<b>Summe Auszahlungen investive Gebarung</b>	<b>250,00</b>	<b>0,00</b>	<b>250,00</b>
<b>SA2</b>	<b>SA2</b>	<b>Saldo (2) Geldfluss aus der investiven Gebarung (33-34)</b>	<b>-250,00</b>	<b>0,00</b>	<b>-250,00</b>
<b>SA3</b>	<b>SA3</b>	<b>Saldo (3) Nettofinanzierungssaldo (SA1+SA2)</b>	<b>3.273.542,32</b>	<b>3.248.800,00</b>	<b>24.742,32</b>
1	351	Einzahlungen aus der Aufnahme von Finanzschulden	0,00	0,00	0,00
1	353	Einz. infolge Kapitaltausch b. derivat. Fin.instr. m.Grundg.	0,00	0,00	0,00
1	355	Einzahlungen aus dem Abgang von Finanzinstrumenten	0,00	0,00	0,00
<b>SU</b>	<b>35</b>	<b>Summe Einzahlungen aus der Finanzierungstätigkeit</b>	<b>0,00</b>	<b>0,00</b>	<b>0,00</b>
1	361	Auszahlungen aus der Tilgung von Finanzschulden	0,00	0,00	0,00
1	363	Ausz. infolge Kapitaltausch b. derivat. Fin.instr. m.Grundg.	0,00	0,00	0,00
1	365	Auszahlungen für den Erwerb von Finanzinstrumenten	0,00	0,00	0,00
<b>SU</b>	<b>36</b>	<b>Summe Auszahlungen aus der Finanzierungstätigkeit</b>	<b>0,00</b>	<b>0,00</b>	<b>0,00</b>
<b>SA4</b>	<b>SA4</b>	<b>Saldo (4) Geldfluss aus der Finanzierungstätigkeit (35-36)</b>	<b>0,00</b>	<b>0,00</b>	<b>0,00</b>
<b>SA5</b>	<b>SA5</b>	<b>Saldo (5) Geldfluss aus VA-wirksamer Gebarung (SA3+SA4)</b>	<b>3.273.542,32</b>	<b>3.248.800,00</b>	<b>24.742,32</b>



**Rechnungsabschluss 2023**  
**Finanzierungsrechnung Bereichsbudget 9 / Finanzwirtschaft - interne Vergütungen enthalten**

<b>Ebene</b>	<b>Code</b>	<b>Mittelverwendungs- und -aufbringungsgruppe (1. &amp; 2.Ebene)</b>	<b>RA 2023</b>	<b>VA 2023</b>	<b>Differenz</b>
1	370	Einzahlungen aus operativer Gebarung für investive Vorhaben	0,00	0,00	0,00
2	3801	Auszahlungen aus operativer Gebarung für investive Vorhaben	271.404,83	380.000,00	-108.595,17
1	380	Auszahlungen aus operativer Gebarung für investive Vorhaben	271.404,83	380.000,00	-108.595,17
<b>SA51</b>	<b>SA51</b>	<b>Saldo Geldfluss aus operativer Gebarung für invest. Vorhaben</b>	<b>-271.404,83</b>	<b>-380.000,00</b>	<b>108.595,17</b>

## Rechnungsabschluss 2023

### Detailnachweis RA / 000 Gewählte Gemeindeorgane - interne Vergütungen enthalten

Fonds	Konto	Bezeichnung	ERA 2023	EVA 2023	Differenz	FRA 2023	FVA 2023	Differenz
<b>Fonds 000000</b>		<b>Gewählte Gemeindeorgane</b>						
<b>Operative Gebarung</b>								
000000	868000	Lfd. Transferz. von priv. Haushalten	5.344,64	5.000,00	344,64	5.344,64	5.000,00	344,64
2	2124/3124	Transferertrag / -zahlungen von Haush. & Org. o.Erwerbschar.	5.344,64	5.000,00	344,64	5.344,64	5.000,00	344,64
<b>1</b>	<b>212/312</b>	<b>Erträge aus Transfers / Einzahlungen aus Transfers</b>	<b>5.344,64</b>	<b>5.000,00</b>	<b>344,64</b>	<b>5.344,64</b>	<b>5.000,00</b>	<b>344,64</b>
<b>SU</b>	<b>21/31</b>	<b>Summe Erträge / Einzahlungen operative Gebarung</b>	<b>5.344,64</b>	<b>5.000,00</b>	<b>344,64</b>	<b>5.344,64</b>	<b>5.000,00</b>	<b>344,64</b>
000000	582000	Leistungen aus der Selbstträgerschaft	3.053,68	3.400,00	-346,32	3.053,68	3.400,00	-346,32
2	2212/3212	Gesetzlicher und freiwilliger Sozialaufwand / Auszahlungen	3.053,68	3.400,00	-346,32	3.053,68	3.400,00	-346,32
<b>1</b>	<b>221/321</b>	<b>Personalaufwand / Auszahlungen aus Personalaufwand</b>	<b>3.053,68</b>	<b>3.400,00</b>	<b>-346,32</b>	<b>3.053,68</b>	<b>3.400,00</b>	<b>-346,32</b>
000000	670000	Versicherungen	543,48	600,00	-56,52	543,48	600,00	-56,52
2	2222/3222	Verwaltungs- und Betriebsaufwand / Auszahlungen	543,48	600,00	-56,52	543,48	600,00	-56,52
000000	721000	Bezüge der gewählten Organe	113.313,97	115.300,00	-1.986,03	113.313,97	115.300,00	-1.986,03
000000	723000	Amtspauschalien u. Repräsentationsausg.	1.602,38	1.400,00	202,38	1.602,38	1.400,00	202,38
000000	724000	Reisegebühren	188,80	2.400,00	-2.211,20	188,80	2.400,00	-2.211,20
000000	728100	Kostenersätze für son. Leistungen	9.916,39	10.000,00	-83,61	9.916,39	10.000,00	-83,61
2	2225/3225	Sonstiger Sachaufwand / Sonstige Auszahl. aus Sachaufwand	125.021,54	129.100,00	-4.078,46	125.021,54	129.100,00	-4.078,46
<b>1</b>	<b>222/322</b>	<b>Sachaufwand / Auszahlungen aus Sachaufwand</b>	<b>125.565,02</b>	<b>129.700,00</b>	<b>-4.134,98</b>	<b>125.565,02</b>	<b>129.700,00</b>	<b>-4.134,98</b>
000000	757000	Schulungen	3.989,82	3.600,00	389,82	3.989,82	3.600,00	389,82
2	2234/3234	Transferaufwand / -zahlungen an Haush. & Org.o.Erwerbschar.	3.989,82	3.600,00	389,82	3.989,82	3.600,00	389,82
<b>1</b>	<b>223/323</b>	<b>Transferaufwand / Auszahlungen aus Transfers</b>	<b>3.989,82</b>	<b>3.600,00</b>	<b>389,82</b>	<b>3.989,82</b>	<b>3.600,00</b>	<b>389,82</b>
<b>SU</b>	<b>22/32</b>	<b>Summe Aufwendungen / Auszahlungen operative Gebarung</b>	<b>132.608,52</b>	<b>136.700,00</b>	<b>-4.091,48</b>	<b>132.608,52</b>	<b>136.700,00</b>	<b>-4.091,48</b>
<b>SA</b>	<b>SA0/SA1</b>	<b>SA (0) Nettoerg. (21-22) / SA (1) Geldfluss op. Geb. (31-32)</b>	<b>-127.263,88</b>	<b>-131.700,00</b>	<b>4.436,12</b>	<b>-127.263,88</b>	<b>-131.700,00</b>	<b>4.436,12</b>
<b>SA</b>	<b>SA01</b>	<b>Saldo (01) Haushaltsrücklagen (230-240)</b>	<b>0,00</b>	<b>0,00</b>	<b>0,00</b>			
<b>SA</b>	<b>SA00</b>	<b>Saldo (00) Nettoergebnis nach Haushaltsrücklagen (SA0+SA01)</b>	<b>-127.263,88</b>	<b>-131.700,00</b>	<b>4.436,12</b>			
<b>Investive Gebarung</b>								

## Rechnungsabschluss 2023

### Detailnachweis RA / 000 Gewählte Gemeindeorgane - interne Vergütungen enthalten

Fonds	Konto	Bezeichnung	ERA 2023	EVA 2023	Differenz	FRA 2023	FVA 2023	Differenz
SU	33	Summe Einzahlungen investive Gebarung				0,00	0,00	0,00
SU	34	Summe Auszahlungen investive Gebarung				0,00	0,00	0,00
SA	SA2	Saldo (2) Geldfluss aus der Investiven Gebarung (33-34)				0,00	0,00	0,00
SA	SA3	Saldo (3) Nettofinanzierungssaldo (SA1+SA2)				-127.263,88	-131.700,00	4.436,12
<b>Finanzierungstätigkeit</b>								
SU	35	Summe Einzahlungen aus der Finanzierungstätigkeit				0,00	0,00	0,00
SU	36	Summe Auszahlungen aus der Finanzierungstätigkeit				0,00	0,00	0,00
SA	SA4	Saldo (4) Geldfluss aus der Finanzierungstätigkeit (35-36)				0,00	0,00	0,00
SA	SA5	Saldo (5) Geldfluss aus VA-wirksamer Gebarung (SA3+SA4)				-127.263,88	-131.700,00	4.436,12
<b>Verrechnung zw. operativer Gebarung und investiven Vorhaben</b>								
SA	SA51	Saldo Geldfluss aus operativer Gebarung für invest. Vorhaben				0,00	0,00	0,00
<b>UA 000 Gewählte Gemeindeorgane</b>								
UA 000	SA0/SA1	SA (0) Nettoerg. (21-22) / SA (1) Geldfluss op. Geb. (31-32)	-127.263,88	-131.700,00	4.436,12	-127.263,88	-131.700,00	4.436,12
UA 000	SA00	Saldo (00) Nettoergebnis nach Haushaltsrücklagen (SA0+SA01)	-127.263,88	-131.700,00	4.436,12			
UA 000	SA2	Saldo (2) Geldfluss aus der Investiven Gebarung (33-34)				0,00	0,00	0,00
UA 000	SA3	Saldo (3) Nettofinanzierungssaldo (SA1+SA2)				-127.263,88	-131.700,00	4.436,12
UA 000	SA4	Saldo (4) Geldfluss aus der Finanzierungstätigkeit (35-36)				0,00	0,00	0,00
UA 000	SA5	Saldo (5) Geldfluss aus VA-wirksamer Gebarung (SA3+SA4)				-127.263,88	-131.700,00	4.436,12
UA 000	SA51	Saldo Geldfluss aus operativer Gebarung für invest. Vorhaben				0,00	0,00	0,00

**Rechnungsabschluss 2023**  
**Detailnachweis RA / 000 Gewählte Gemeindeorgane - interne Vergütungen enthalten**

Fonds	Konto	Bezeichnung	ERA 2023	EVA 2023	Differenz	FRA 2023	FVA 2023	Differenz
<b>A 00</b>		<b>Gewählte Gemeindeorgane</b>						
A 00	SA0/SA1	SA (0) Nettoerg. (21-22) / SA (1) Geldfluss op. Geb. (31-32)	-127.263,88	-131.700,00	4.436,12	-127.263,88	-131.700,00	4.436,12
A 00	SA00	Saldo (00) Nettoergebnis nach Haushaltsrücklagen (SA0+SA01)	-127.263,88	-131.700,00	4.436,12			
A 00	SA2	Saldo (2) Geldfluss aus der Investiven Gebarung (33-34)				0,00	0,00	0,00
A 00	SA3	Saldo (3) Nettofinanzierungssaldo (SA1+SA2)				-127.263,88	-131.700,00	4.436,12
A 00	SA4	Saldo (4) Geldfluss aus der Finanzierungstätigkeit (35-36)				0,00	0,00	0,00
A 00	SA5	Saldo (5) Geldfluss aus VA-wirksamer Gebarung (SA3+SA4)				-127.263,88	-131.700,00	4.436,12
A 00	SA51	Saldo Geldfluss aus operativer Gebarung für invest. Vorhaben				0,00	0,00	0,00

## Rechnungsabschluss 2023

### Detailnachweis RA / 010 Zentralamt - interne Vergütungen enthalten

Fonds	Konto	Bezeichnung	ERA 2023	EVA 2023	Differenz	FRA 2023	FVA 2023	Differenz
<b>Fonds 010000</b>		<b>Zentralamt</b>						
<b>Operative Gebarung</b>								
010000	816500	Interne Leistungsverrechnung Personal	38.000,00	38.000,00	0,00	38.000,00	38.000,00	0,00
010000	816600	Interne Leistungsverrechnung Sonstiges	10.000,00	10.000,00	0,00	10.000,00	10.000,00	0,00
2	2114/3114	Erträge / Einzahlungen aus Leistungen	48.000,00	48.000,00	0,00	48.000,00	48.000,00	0,00
010000	829000	Sonstige Einnahmen	4.244,53	4.000,00	244,53	4.483,98	4.000,00	483,98
2	2116/3116	Erträge / Einz. aus Veräußerung/GWG u. sonst. Erträge/Einz.	4.244,53	4.000,00	244,53	4.483,98	4.000,00	483,98
010000	817400	Erträge aus der Aufl. von sonst. Rückst. - Abf.	602,89	0,00	602,89	0,00	0,00	0,00
010000	817500	Erträge aus der Aufl. von sonst. Rückst. - Jub.	1.586,17	0,00	1.586,17	0,00	0,00	0,00
2	2117	Nicht finanzierungswirksame operative Erträge	2.189,06	0,00	2.189,06	0,00	0,00	0,00
<b>1</b>	<b>211/311</b>	<b>Erträge / Einzahl. aus operativer Verwaltungstätigkeit</b>	<b>54.433,59</b>	<b>52.000,00</b>	<b>2.433,59</b>	<b>52.483,98</b>	<b>52.000,00</b>	<b>483,98</b>
<b>SU</b>	<b>21/31</b>	<b>Summe Erträge / Einzahlungen operative Gebarung</b>	<b>54.433,59</b>	<b>52.000,00</b>	<b>2.433,59</b>	<b>52.483,98</b>	<b>52.000,00</b>	<b>483,98</b>
010000	510000	Geldbezüge d. Vertragsbed. der Verw.	251.087,30	261.800,00	-10.712,70	251.087,30	261.800,00	-10.712,70
010000	511000	Geldb. Vertragsbed. in handw. Verwendung	9.137,16	11.300,00	-2.162,84	9.137,16	11.300,00	-2.162,84
010000	522000	Geldb. der nicht ganzj. besch. Angest.	1.888,48	2.000,00	-111,52	1.888,48	2.000,00	-111,52
010000	565000	Mehrleistungsvergütungen	4.404,64	8.000,00	-3.595,36	4.404,64	8.000,00	-3.595,36
010000	569000	Sonstige Nebengebühren	466,20	500,00	-33,80	466,20	500,00	-33,80
2	2211/3211	Personalaufwand / Ausz. (Bezüge, Nebengeb., Mehrleistungen)	266.983,78	283.600,00	-16.616,22	266.983,78	283.600,00	-16.616,22
010000	580000	Dienstgeberbeiträge FLAF	9.845,14	10.800,00	-954,86	9.845,14	10.800,00	-954,86
010000	582000	Leistungen aus der Selbstträgerschaft	62.448,84	64.700,00	-2.251,16	62.448,84	64.700,00	-2.251,16
2	2212/3212	Gesetzlicher und freiwilliger Sozialaufwand / Auszahlungen	72.293,98	75.500,00	-3.206,02	72.293,98	75.500,00	-3.206,02
010000	591000	Dotierung von Rückstellungen für Abfertigungen	7.598,55	9.600,00	-2.001,45	0,00	0,00	0,00
010000	592000	Dot. von Rückstel. für Jubiläumswendungen	2.223,56	3.300,00	-1.076,44	0,00	0,00	0,00
2	2214	Nicht finanzierungswirksamer Personalaufwand	9.822,11	12.900,00	-3.077,89	0,00	0,00	0,00
<b>1</b>	<b>221/321</b>	<b>Personalaufwand / Auszahlungen aus Personalaufwand</b>	<b>349.099,87</b>	<b>372.000,00</b>	<b>-22.900,13</b>	<b>339.277,76</b>	<b>359.100,00</b>	<b>-19.822,24</b>
010000	400000	Geringwertige Wirtschaftsg. Anlageverm.	1.044,98	1.000,00	44,98	1.044,98	1.000,00	44,98

## Rechnungsabschluss 2023

### Detailnachweis RA / 010 Zentralamt - interne Vergütungen enthalten

Fonds	Konto	Bezeichnung	ERA 2023	EVA 2023	Differenz	FRA 2023	FVA 2023	Differenz
010000	451000	Brennstoffe	3.000,00	5.000,00	-2.000,00	3.000,00	5.000,00	-2.000,00
010000	454000	Reinigungsmittel	457,91	500,00	-42,09	457,91	500,00	-42,09
010000	456000	Schreib-, Zeichen- und son. Büromittel	1.907,03	2.200,00	-292,97	1.907,03	2.200,00	-292,97
010000	457000	Druckwerke	643,35	1.000,00	-356,65	467,35	1.000,00	-532,65
<b>2</b>	<b>2221/3221</b>	<b>Gebrauchs- und Verbrauchsgüter, Handelswaren / Auszahlungen</b>	<b>7.053,27</b>	<b>9.700,00</b>	<b>-2.646,73</b>	<b>6.877,27</b>	<b>9.700,00</b>	<b>-2.822,73</b>
010000	600000	Strom	2.585,81	3.000,00	-414,19	2.160,69	3.000,00	-839,31
010000	630000	Postdienste	9.384,93	9.000,00	384,93	9.585,74	9.000,00	585,74
010000	631000	Telekommunikationsdienste	3.206,87	3.000,00	206,87	3.272,44	3.000,00	272,44
010000	640000	Rechts- und Beratungsaufwand	0,00	2.000,00	-2.000,00	0,00	2.000,00	-2.000,00
010000	670000	Versicherungen	7.193,75	7.000,00	193,75	7.193,75	7.000,00	193,75
<b>2</b>	<b>2222/3222</b>	<b>Verwaltungs- und Betriebsaufwand / Auszahlungen</b>	<b>22.371,36</b>	<b>24.000,00</b>	<b>-1.628,64</b>	<b>22.212,62</b>	<b>24.000,00</b>	<b>-1.787,38</b>
010000	700000	Mietzinse	9.336,05	10.000,00	-663,95	9.336,05	10.000,00	-663,95
<b>2</b>	<b>2223/3223</b>	<b>Leasing- und Mietaufwand / Ausz. für Leasing- u. Mietaufwand</b>	<b>9.336,05</b>	<b>10.000,00</b>	<b>-663,95</b>	<b>9.336,05</b>	<b>10.000,00</b>	<b>-663,95</b>
010000	614000	Instandhaltung von Gebäuden	1.383,18	1.000,00	383,18	1.383,18	1.000,00	383,18
010000	616000	Instandhaltung von Maschinen u. Anlagen	0,00	0,00	0,00	1.218,89	0,00	1.218,89
010000	618000	Instandhaltung von son. Anlagen	41,81	200,00	-158,19	41,81	200,00	-158,19
<b>2</b>	<b>2224/3224</b>	<b>Instandhaltung / Auszahlungen für Instandhaltung</b>	<b>1.424,99</b>	<b>1.200,00</b>	<b>224,99</b>	<b>2.643,88</b>	<b>1.200,00</b>	<b>1.443,88</b>
010000	710000	Öffentliche Abgaben ohne Geb. gem. FAG	1.100,03	1.200,00	-99,97	1.100,03	1.200,00	-99,97
010000	724000	Reisegebühren	352,80	1.800,00	-1.447,20	352,80	1.800,00	-1.447,20
010000	728110	Entgelte für sonstige Leistungen	2.077,70	2.000,00	77,70	2.077,70	2.000,00	77,70
010000	728120	CommUnity div. Leistungen, Wartung	43.936,82	45.000,00	-1.063,18	43.789,22	45.000,00	-1.210,78
010000	728130	Nutzungsgebühren	6.811,54	6.000,00	811,54	4.179,67	6.000,00	-1.820,33
<b>2</b>	<b>2225/3225</b>	<b>Sonstiger Sachaufwand / Sonstige Auszahl. aus Sachaufwand</b>	<b>54.278,89</b>	<b>56.000,00</b>	<b>-1.721,11</b>	<b>51.499,42</b>	<b>56.000,00</b>	<b>-4.500,58</b>
010000	680600	Planm. Afa Technische Anlagen, Fahrzeuge/Maschine	87,42	100,00	-12,58	0,00	0,00	0,00
010000	680700	Planm. Afa Amts, Betriebs/Geschäftsausstattung	1.658,83	2.100,00	-441,17	0,00	0,00	0,00
<b>2</b>	<b>2226/3226</b>	<b>Nicht finanz.wirks. Sachaufw. / Ausz. Inanspruchn.Haftungen</b>	<b>1.746,25</b>	<b>2.200,00</b>	<b>-453,75</b>	<b>0,00</b>	<b>0,00</b>	<b>0,00</b>
<b>1</b>	<b>222/322</b>	<b>Sachaufwand / Auszahlungen aus Sachaufwand</b>	<b>96.210,81</b>	<b>103.100,00</b>	<b>-6.889,19</b>	<b>92.569,24</b>	<b>100.900,00</b>	<b>-8.330,76</b>

## Rechnungsabschluss 2023

### Detailnachweis RA / 010 Zentralamt - interne Vergütungen enthalten

Fonds	Konto	Bezeichnung	ERA 2023	EVA 2023	Differenz	FRA 2023	FVA 2023	Differenz
SU	22/32	Summe Aufwendungen / Auszahlungen operative Gebarung	445.310,68	475.100,00	-29.789,32	431.847,00	460.000,00	-28.153,00
SA	SA0/SA1	SA (0) Nettoerg. (21-22) / SA (1) Geldfluss op. Geb. (31-32)	-390.877,09	-423.100,00	32.222,91	-379.363,02	-408.000,00	28.636,98
SA	SA01	Saldo (01) Haushaltsrücklagen (230-240)	0,00	0,00	0,00			
SA	SA00	Saldo (00) Nettoergebnis nach Haushaltsrücklagen (SA0+SA01)	-390.877,09	-423.100,00	32.222,91			
<b>Investive Gebarung</b>								
SU	33	Summe Einzahlungen investive Gebarung				0,00	0,00	0,00
010000	042000	Amts-, Betriebs- und Geschäftsausstattung				841,20	2.000,00	-1.158,80
2	3415	Ausz. f.d. Erwerb von Amts-, Betriebs- u.Geschäftsausstatt.				841,20	2.000,00	-1.158,80
1	341	Auszahlungen aus der Investitionstätigkeit				841,20	2.000,00	-1.158,80
SU	34	Summe Auszahlungen investive Gebarung				841,20	2.000,00	-1.158,80
SA	SA2	Saldo (2) Geldfluss aus der Investiven Gebarung (33-34)				-841,20	-2.000,00	1.158,80
SA	SA3	Saldo (3) Nettofinanzierungssaldo (SA1+SA2)				-380.204,22	-410.000,00	29.795,78
<b>Finanzierungstätigkeit</b>								
SU	35	Summe Einzahlungen aus der Finanzierungstätigkeit				0,00	0,00	0,00
SU	36	Summe Auszahlungen aus der Finanzierungstätigkeit				0,00	0,00	0,00
SA	SA4	Saldo (4) Geldfluss aus der Finanzierungstätigkeit (35-36)				0,00	0,00	0,00
SA	SA5	Saldo (5) Geldfluss aus VA-wirksamer Gebarung (SA3+SA4)				-380.204,22	-410.000,00	29.795,78
<b>Verrechnung zw. operativer Gebarung und investiven Vorhaben</b>								
SA	SA51	Saldo Geldfluss aus operativer Gebarung für invest. Vorhaben				0,00	0,00	0,00

**Rechnungsabschluss 2023**  
**Detailnachweis RA / 010 Zentralamt - interne Vergütungen enthalten**

Fonds	Konto	Bezeichnung	ERA 2023	EVA 2023	Differenz	FRA 2023	FVA 2023	Differenz
<b>UA 010</b>		<b>Zentralamt</b>						
UA 010	SA0/SA1	SA (0) Nettoerg. (21-22) / SA (1) Geldfluss op. Geb. (31-32)	-390.877,09	-423.100,00	32.222,91	-379.363,02	-408.000,00	28.636,98
UA 010	SA00	Saldo (00) Nettoergebnis nach Haushaltsrücklagen (SA0+SA01)	-390.877,09	-423.100,00	32.222,91			
UA 010	SA2	Saldo (2) Geldfluss aus der Investiven Gebarung (33-34)				-841,20	-2.000,00	1.158,80
UA 010	SA3	Saldo (3) Nettofinanzierungssaldo (SA1+SA2)				-380.204,22	-410.000,00	29.795,78
UA 010	SA4	Saldo (4) Geldfluss aus der Finanzierungstätigkeit (35-36)				0,00	0,00	0,00
UA 010	SA5	Saldo (5) Geldfluss aus VA-wirksamer Gebarung (SA3+SA4)				-380.204,22	-410.000,00	29.795,78
UA 010	SA51	Saldo Geldfluss aus operativer Gebarung für invest. Vorhaben				0,00	0,00	0,00



## Rechnungsabschluss 2023

### Detailnachweis RA / 019 Repräsentation - interne Vergütungen enthalten

Fonds	Konto	Bezeichnung	ERA 2023	EVA 2023	Differenz	FRA 2023	FVA 2023	Differenz
<b>Fonds 019000</b>		<b>Repräsentation</b>						
<b>Operative Gebarung</b>								
SU	21/31	Summe Erträge / Einzahlungen operative Gebarung	0,00	0,00	0,00	0,00	0,00	0,00
019000	723000	Amtspauschalien u. Repräsentationsausg.	7.536,44	8.000,00	-463,56	7.536,44	8.000,00	-463,56
2	2225/3225	Sonstiger Sachaufwand / Sonstige Auszahl. aus Sachaufwand	7.536,44	8.000,00	-463,56	7.536,44	8.000,00	-463,56
1	222/322	Sachaufwand / Auszahlungen aus Sachaufwand	7.536,44	8.000,00	-463,56	7.536,44	8.000,00	-463,56
SU	22/32	Summe Aufwendungen / Auszahlungen operative Gebarung	7.536,44	8.000,00	-463,56	7.536,44	8.000,00	-463,56
SA	SA0/SA1	SA (0) Nettoerg. (21-22) / SA (1) Geldfluss op. Geb. (31-32)	-7.536,44	-8.000,00	463,56	-7.536,44	-8.000,00	463,56
SA	SA01	Saldo (01) Haushaltsrücklagen (230-240)	0,00	0,00	0,00			
SA	SA00	Saldo (00) Nettoergebnis nach Haushaltsrücklagen (SA0+SA01)	-7.536,44	-8.000,00	463,56			
<b>Investive Gebarung</b>								
SU	33	Summe Einzahlungen investive Gebarung				0,00	0,00	0,00
SU	34	Summe Auszahlungen investive Gebarung				0,00	0,00	0,00
SA	SA2	Saldo (2) Geldfluss aus der Investiven Gebarung (33-34)				0,00	0,00	0,00
SA	SA3	Saldo (3) Nettofinanzierungssaldo (SA1+SA2)				-7.536,44	-8.000,00	463,56
<b>Finanzierungstätigkeit</b>								
SU	35	Summe Einzahlungen aus der Finanzierungstätigkeit				0,00	0,00	0,00
SU	36	Summe Auszahlungen aus der Finanzierungstätigkeit				0,00	0,00	0,00
SA	SA4	Saldo (4) Geldfluss aus der Finanzierungstätigkeit (35-36)				0,00	0,00	0,00
SA	SA5	Saldo (5) Geldfluss aus VA-wirksamer Gebarung (SA3+SA4)				-7.536,44	-8.000,00	463,56
<b>Verrechnung zw. operativer Gebarung und investiven Vorhaben</b>								
SA	SA51	Saldo Geldfluss aus operativer Gebarung für invest. Vorhaben				0,00	0,00	0,00

**Rechnungsabschluss 2023**  
**Detailnachweis RA / 019 Repräsentation - interne Vergütungen enthalten**

Fonds	Konto	Bezeichnung	ERA 2023	EVA 2023	Differenz	FRA 2023	FVA 2023	Differenz
<b>UA 019</b>		<b>Repräsentation</b>						
UA 019	SA0/SA1	SA (0) Nettoerg. (21-22) / SA (1) Geldfluss op. Geb. (31-32)	-7.536,44	-8.000,00	463,56	-7.536,44	-8.000,00	463,56
UA 019	SA00	Saldo (00) Nettoergebnis nach Haushaltsrücklagen (SA0+SA01)	-7.536,44	-8.000,00	463,56			
UA 019	SA2	Saldo (2) Geldfluss aus der Investiven Gebarung (33-34)				0,00	0,00	0,00
UA 019	SA3	Saldo (3) Nettofinanzierungssaldo (SA1+SA2)				-7.536,44	-8.000,00	463,56
UA 019	SA4	Saldo (4) Geldfluss aus der Finanzierungstätigkeit (35-36)				0,00	0,00	0,00
UA 019	SA5	Saldo (5) Geldfluss aus VA-wirksamer Gebarung (SA3+SA4)				-7.536,44	-8.000,00	463,56
UA 019	SA51	Saldo Geldfluss aus operativer Gebarung für invest. Vorhaben				0,00	0,00	0,00
<b>A 01</b>		<b>Hauptverwaltung</b>						
A 01	SA0/SA1	SA (0) Nettoerg. (21-22) / SA (1) Geldfluss op. Geb. (31-32)	-398.413,53	-431.100,00	32.686,47	-386.899,46	-416.000,00	29.100,54
A 01	SA00	Saldo (00) Nettoergebnis nach Haushaltsrücklagen (SA0+SA01)	-398.413,53	-431.100,00	32.686,47			
A 01	SA2	Saldo (2) Geldfluss aus der Investiven Gebarung (33-34)				-841,20	-2.000,00	1.158,80
A 01	SA3	Saldo (3) Nettofinanzierungssaldo (SA1+SA2)				-387.740,66	-418.000,00	30.259,34
A 01	SA4	Saldo (4) Geldfluss aus der Finanzierungstätigkeit (35-36)				0,00	0,00	0,00
A 01	SA5	Saldo (5) Geldfluss aus VA-wirksamer Gebarung (SA3+SA4)				-387.740,66	-418.000,00	30.259,34
A 01	SA51	Saldo Geldfluss aus operativer Gebarung für invest. Vorhaben				0,00	0,00	0,00

## Rechnungsabschluss 2023

### Detailnachweis RA / 021 Statistisches Amt - interne Vergütungen enthalten

Fonds	Konto	Bezeichnung	ERA 2023	EVA 2023	Differenz	FRA 2023	FVA 2023	Differenz
<b>Fonds 021000</b>		<b>Statistisches Amt</b>						
<b>Operative Gebarung</b>								
021000	816000	Kostenbeiträge (Kostenersätze) für sonst. Leist.	57,46	400,00	-342,54	57,46	400,00	-342,54
2	2114/3114	Erträge / Einzahlungen aus Leistungen	57,46	400,00	-342,54	57,46	400,00	-342,54
<b>1</b>	<b>211/311</b>	<b>Erträge / Einzahl. aus operativer Verwaltungstätigkeit</b>	<b>57,46</b>	<b>400,00</b>	<b>-342,54</b>	<b>57,46</b>	<b>400,00</b>	<b>-342,54</b>
<b>SU</b>	<b>21/31</b>	<b>Summe Erträge / Einzahlungen operative Gebarung</b>	<b>57,46</b>	<b>400,00</b>	<b>-342,54</b>	<b>57,46</b>	<b>400,00</b>	<b>-342,54</b>
021000	728100	Kostenersätze für son. Leistungen	0,00	100,00	-100,00	0,00	100,00	-100,00
2	2225/3225	Sonstiger Sachaufwand / Sonstige Auszahl. aus Sachaufwand	0,00	100,00	-100,00	0,00	100,00	-100,00
<b>1</b>	<b>222/322</b>	<b>Sachaufwand / Auszahlungen aus Sachaufwand</b>	<b>0,00</b>	<b>100,00</b>	<b>-100,00</b>	<b>0,00</b>	<b>100,00</b>	<b>-100,00</b>
<b>SU</b>	<b>22/32</b>	<b>Summe Aufwendungen / Auszahlungen operative Gebarung</b>	<b>0,00</b>	<b>100,00</b>	<b>-100,00</b>	<b>0,00</b>	<b>100,00</b>	<b>-100,00</b>
<b>SA</b>	<b>SA0/SA1</b>	<b>SA (0) Nettoerg. (21-22) / SA (1) Geldfluss op. Geb. (31-32)</b>	<b>57,46</b>	<b>300,00</b>	<b>-242,54</b>	<b>57,46</b>	<b>300,00</b>	<b>-242,54</b>
<b>SA</b>	<b>SA01</b>	<b>Saldo (01) Haushaltsrücklagen (230-240)</b>	<b>0,00</b>	<b>0,00</b>	<b>0,00</b>			
<b>SA</b>	<b>SA00</b>	<b>Saldo (00) Nettoergebnis nach Haushaltsrücklagen (SA0+SA01)</b>	<b>57,46</b>	<b>300,00</b>	<b>-242,54</b>			
<b>Investive Gebarung</b>								
<b>SU</b>	<b>33</b>	<b>Summe Einzahlungen investive Gebarung</b>				<b>0,00</b>	<b>0,00</b>	<b>0,00</b>
<b>SU</b>	<b>34</b>	<b>Summe Auszahlungen investive Gebarung</b>				<b>0,00</b>	<b>0,00</b>	<b>0,00</b>
<b>SA</b>	<b>SA2</b>	<b>Saldo (2) Geldfluss aus der Investiven Gebarung (33-34)</b>				<b>0,00</b>	<b>0,00</b>	<b>0,00</b>
<b>SA</b>	<b>SA3</b>	<b>Saldo (3) Nettofinanzierungssaldo (SA1+SA2)</b>				<b>57,46</b>	<b>300,00</b>	<b>-242,54</b>
<b>Finanzierungstätigkeit</b>								
<b>SU</b>	<b>35</b>	<b>Summe Einzahlungen aus der Finanzierungstätigkeit</b>				<b>0,00</b>	<b>0,00</b>	<b>0,00</b>
<b>SU</b>	<b>36</b>	<b>Summe Auszahlungen aus der Finanzierungstätigkeit</b>				<b>0,00</b>	<b>0,00</b>	<b>0,00</b>
<b>SA</b>	<b>SA4</b>	<b>Saldo (4) Geldfluss aus der Finanzierungstätigkeit (35-36)</b>				<b>0,00</b>	<b>0,00</b>	<b>0,00</b>
<b>SA</b>	<b>SA5</b>	<b>Saldo (5) Geldfluss aus VA-wirksamer Gebarung (SA3+SA4)</b>				<b>57,46</b>	<b>300,00</b>	<b>-242,54</b>
<b>Verrechnung zw. operativer Gebarung und investiven Vorhaben</b>								
<b>SA</b>	<b>SA51</b>	<b>Saldo Geldfluss aus operativer Gebarung für invest. Vorhaben</b>				<b>0,00</b>	<b>0,00</b>	<b>0,00</b>

**Rechnungsabschluss 2023**  
**Detailnachweis RA / 021 Statistisches Amt - interne Vergütungen enthalten**

Fonds	Konto	Bezeichnung	ERA 2023	EVA 2023	Differenz	FRA 2023	FVA 2023	Differenz
<b>UA 021</b>		<b>Statistisches Amt</b>						
UA 021	SA0/SA1	SA (0) Nettoerg. (21-22) / SA (1) Geldfluss op. Geb. (31-32)	57,46	300,00	-242,54	57,46	300,00	-242,54
UA 021	SA00	Saldo (00) Nettoergebnis nach Haushaltsrücklagen (SA0+SA01)	57,46	300,00	-242,54			
UA 021	SA2	Saldo (2) Geldfluss aus der Investiven Gebarung (33-34)				0,00	0,00	0,00
UA 021	SA3	Saldo (3) Nettofinanzierungssaldo (SA1+SA2)				57,46	300,00	-242,54
UA 021	SA4	Saldo (4) Geldfluss aus der Finanzierungstätigkeit (35-36)				0,00	0,00	0,00
UA 021	SA5	Saldo (5) Geldfluss aus VA-wirksamer Gebarung (SA3+SA4)				57,46	300,00	-242,54
UA 021	SA51	Saldo Geldfluss aus operativer Gebarung für invest. Vorhaben				0,00	0,00	0,00

## Rechnungsabschluss 2023

### Detailnachweis RA / 022 Standesamt - interne Vergütungen enthalten

Fonds	Konto	Bezeichnung	ERA 2023	EVA 2023	Differenz	FRA 2023	FVA 2023	Differenz
<b>Fonds 022000</b>		<b>Standesamt</b>						
<b>Operative Gebarung</b>								
<b>SU 21/31</b>		<b>Summe Erträge / Einzahlungen operative Gebarung</b>	<b>0,00</b>	<b>0,00</b>	<b>0,00</b>	<b>0,00</b>	<b>0,00</b>	<b>0,00</b>
022000	752000	Lfd. Transferz. an Gemeinden/Gdeverbände	18.687,68	17.000,00	1.687,68	18.687,68	17.000,00	1.687,68
2	2231/3231	Transferaufwand / -zahlungen an Träger des öffentl. Rechts	18.687,68	17.000,00	1.687,68	18.687,68	17.000,00	1.687,68
<b>1</b>	<b>223/323</b>	<b>Transferaufwand / Auszahlungen aus Transfers</b>	<b>18.687,68</b>	<b>17.000,00</b>	<b>1.687,68</b>	<b>18.687,68</b>	<b>17.000,00</b>	<b>1.687,68</b>
<b>SU 22/32</b>		<b>Summe Aufwendungen / Auszahlungen operative Gebarung</b>	<b>18.687,68</b>	<b>17.000,00</b>	<b>1.687,68</b>	<b>18.687,68</b>	<b>17.000,00</b>	<b>1.687,68</b>
<b>SA SA0/SA1</b>		<b>SA (0) Nettoerg. (21-22) / SA (1) Geldfluss op. Geb. (31-32)</b>	<b>-18.687,68</b>	<b>-17.000,00</b>	<b>-1.687,68</b>	<b>-18.687,68</b>	<b>-17.000,00</b>	<b>-1.687,68</b>
<b>SA SA01</b>		<b>Saldo (01) Haushaltsrücklagen (230-240)</b>	<b>0,00</b>	<b>0,00</b>	<b>0,00</b>			
<b>SA SA00</b>		<b>Saldo (00) Nettoergebnis nach Haushaltsrücklagen (SA0+SA01)</b>	<b>-18.687,68</b>	<b>-17.000,00</b>	<b>-1.687,68</b>			
<b>Investive Gebarung</b>								
<b>SU 33</b>		<b>Summe Einzahlungen investive Gebarung</b>				<b>0,00</b>	<b>0,00</b>	<b>0,00</b>
<b>SU 34</b>		<b>Summe Auszahlungen investive Gebarung</b>				<b>0,00</b>	<b>0,00</b>	<b>0,00</b>
<b>SA SA2</b>		<b>Saldo (2) Geldfluss aus der Investiven Gebarung (33-34)</b>				<b>0,00</b>	<b>0,00</b>	<b>0,00</b>
<b>SA SA3</b>		<b>Saldo (3) Nettofinanzierungssaldo (SA1+SA2)</b>				<b>-18.687,68</b>	<b>-17.000,00</b>	<b>-1.687,68</b>
<b>Finanzierungstätigkeit</b>								
<b>SU 35</b>		<b>Summe Einzahlungen aus der Finanzierungstätigkeit</b>				<b>0,00</b>	<b>0,00</b>	<b>0,00</b>
<b>SU 36</b>		<b>Summe Auszahlungen aus der Finanzierungstätigkeit</b>				<b>0,00</b>	<b>0,00</b>	<b>0,00</b>
<b>SA SA4</b>		<b>Saldo (4) Geldfluss aus der Finanzierungstätigkeit (35-36)</b>				<b>0,00</b>	<b>0,00</b>	<b>0,00</b>
<b>SA SA5</b>		<b>Saldo (5) Geldfluss aus VA-wirksamer Gebarung (SA3+SA4)</b>				<b>-18.687,68</b>	<b>-17.000,00</b>	<b>-1.687,68</b>
<b>Verrechnung zw. operativer Gebarung und investiven Vorhaben</b>								
<b>SA SA51</b>		<b>Saldo Geldfluss aus operativer Gebarung für invest. Vorhaben</b>				<b>0,00</b>	<b>0,00</b>	<b>0,00</b>

**Rechnungsabschluss 2023**  
**Detailnachweis RA / 022 Standesamt - interne Vergütungen enthalten**

Fonds	Konto	Bezeichnung	ERA 2023	EVA 2023	Differenz	FRA 2023	FVA 2023	Differenz
<b>UA 022</b>		<b>Standesamt</b>						
UA 022	SA0/SA1	SA (0) Nettoerg. (21-22) / SA (1) Geldfluss op. Geb. (31-32)	-18.687,68	-17.000,00	-1.687,68	-18.687,68	-17.000,00	-1.687,68
UA 022	SA00	Saldo (00) Nettoergebnis nach Haushaltsrücklagen (SA0+SA01)	-18.687,68	-17.000,00	-1.687,68			
UA 022	SA2	Saldo (2) Geldfluss aus der Investiven Gebarung (33-34)				0,00	0,00	0,00
UA 022	SA3	Saldo (3) Nettofinanzierungssaldo (SA1+SA2)				-18.687,68	-17.000,00	-1.687,68
UA 022	SA4	Saldo (4) Geldfluss aus der Finanzierungstätigkeit (35-36)				0,00	0,00	0,00
UA 022	SA5	Saldo (5) Geldfluss aus VA-wirksamer Gebarung (SA3+SA4)				-18.687,68	-17.000,00	-1.687,68
UA 022	SA51	Saldo Geldfluss aus operativer Gebarung für invest. Vorhaben				0,00	0,00	0,00

## Rechnungsabschluss 2023

### Detailnachweis RA / 024 Wahlamt - interne Vergütungen enthalten

Fonds	Konto	Bezeichnung	ERA 2023	EVA 2023	Differenz	FRA 2023	FVA 2023	Differenz
<b>Fonds 024000</b>		<b>Wahlamt</b>						
<b>Operative Gebarung</b>								
024000	816000	Kostenbeiträge (Kostenersätze) für sonst. Leist.	4.111,46	2.000,00	2.111,46	4.111,46	2.000,00	2.111,46
2	2114/3114	Erträge / Einzahlungen aus Leistungen	4.111,46	2.000,00	2.111,46	4.111,46	2.000,00	2.111,46
<b>1</b>	<b>211/311</b>	<b>Erträge / Einzahl. aus operativer Verwaltungstätigkeit</b>	<b>4.111,46</b>	<b>2.000,00</b>	<b>2.111,46</b>	<b>4.111,46</b>	<b>2.000,00</b>	<b>2.111,46</b>
<b>SU</b>	<b>21/31</b>	<b>Summe Erträge / Einzahlungen operative Gebarung</b>	<b>4.111,46</b>	<b>2.000,00</b>	<b>2.111,46</b>	<b>4.111,46</b>	<b>2.000,00</b>	<b>2.111,46</b>
024000	728200	Kosten der Wahlen	4.479,68	4.000,00	479,68	4.479,68	4.000,00	479,68
2	2225/3225	Sonstiger Sachaufwand / Sonstige Auszahl. aus Sachaufwand	4.479,68	4.000,00	479,68	4.479,68	4.000,00	479,68
<b>1</b>	<b>222/322</b>	<b>Sachaufwand / Auszahlungen aus Sachaufwand</b>	<b>4.479,68</b>	<b>4.000,00</b>	<b>479,68</b>	<b>4.479,68</b>	<b>4.000,00</b>	<b>479,68</b>
<b>SU</b>	<b>22/32</b>	<b>Summe Aufwendungen / Auszahlungen operative Gebarung</b>	<b>4.479,68</b>	<b>4.000,00</b>	<b>479,68</b>	<b>4.479,68</b>	<b>4.000,00</b>	<b>479,68</b>
<b>SA</b>	<b>SA0/SA1</b>	<b>SA (0) Nettoerg. (21-22) / SA (1) Geldfluss op. Geb. (31-32)</b>	<b>-368,22</b>	<b>-2.000,00</b>	<b>1.631,78</b>	<b>-368,22</b>	<b>-2.000,00</b>	<b>1.631,78</b>
<b>SA</b>	<b>SA01</b>	<b>Saldo (01) Haushaltsrücklagen (230-240)</b>	<b>0,00</b>	<b>0,00</b>	<b>0,00</b>			
<b>SA</b>	<b>SA00</b>	<b>Saldo (00) Nettoergebnis nach Haushaltsrücklagen (SA0+SA01)</b>	<b>-368,22</b>	<b>-2.000,00</b>	<b>1.631,78</b>			
<b>Investive Gebarung</b>								
<b>SU</b>	<b>33</b>	<b>Summe Einzahlungen investive Gebarung</b>				<b>0,00</b>	<b>0,00</b>	<b>0,00</b>
<b>SU</b>	<b>34</b>	<b>Summe Auszahlungen investive Gebarung</b>				<b>0,00</b>	<b>0,00</b>	<b>0,00</b>
<b>SA</b>	<b>SA2</b>	<b>Saldo (2) Geldfluss aus der Investiven Gebarung (33-34)</b>				<b>0,00</b>	<b>0,00</b>	<b>0,00</b>
<b>SA</b>	<b>SA3</b>	<b>Saldo (3) Nettofinanzierungssaldo (SA1+SA2)</b>				<b>-368,22</b>	<b>-2.000,00</b>	<b>1.631,78</b>
<b>Finanzierungstätigkeit</b>								
<b>SU</b>	<b>35</b>	<b>Summe Einzahlungen aus der Finanzierungstätigkeit</b>				<b>0,00</b>	<b>0,00</b>	<b>0,00</b>
<b>SU</b>	<b>36</b>	<b>Summe Auszahlungen aus der Finanzierungstätigkeit</b>				<b>0,00</b>	<b>0,00</b>	<b>0,00</b>
<b>SA</b>	<b>SA4</b>	<b>Saldo (4) Geldfluss aus der Finanzierungstätigkeit (35-36)</b>				<b>0,00</b>	<b>0,00</b>	<b>0,00</b>
<b>SA</b>	<b>SA5</b>	<b>Saldo (5) Geldfluss aus VA-wirksamer Gebarung (SA3+SA4)</b>				<b>-368,22</b>	<b>-2.000,00</b>	<b>1.631,78</b>
<b>Verrechnung zw. operativer Gebarung und investiven Vorhaben</b>								
<b>SA</b>	<b>SA51</b>	<b>Saldo Geldfluss aus operativer Gebarung für invest. Vorhaben</b>				<b>0,00</b>	<b>0,00</b>	<b>0,00</b>

**Rechnungsabschluss 2023**  
**Detailnachweis RA / 024 Wahlamt - interne Vergütungen enthalten**

Fonds	Konto	Bezeichnung	ERA 2023	EVA 2023	Differenz	FRA 2023	FVA 2023	Differenz
<b>UA 024</b>		<b>Wahlamt</b>						
UA 024	SA0/SA1	SA (0) Nettoerg. (21-22) / SA (1) Geldfluss op. Geb. (31-32)	-368,22	-2.000,00	1.631,78	-368,22	-2.000,00	1.631,78
UA 024	SA00	Saldo (00) Nettoergebnis nach Haushaltsrücklagen (SA0+SA01)	-368,22	-2.000,00	1.631,78			
UA 024	SA2	Saldo (2) Geldfluss aus der Investiven Gebarung (33-34)				0,00	0,00	0,00
UA 024	SA3	Saldo (3) Nettofinanzierungssaldo (SA1+SA2)				-368,22	-2.000,00	1.631,78
UA 024	SA4	Saldo (4) Geldfluss aus der Finanzierungstätigkeit (35-36)				0,00	0,00	0,00
UA 024	SA5	Saldo (5) Geldfluss aus VA-wirksamer Gebarung (SA3+SA4)				-368,22	-2.000,00	1.631,78
UA 024	SA51	Saldo Geldfluss aus operativer Gebarung für invest. Vorhaben				0,00	0,00	0,00



## Rechnungsabschluss 2023

### Detailnachweis RA / 029 Amtsgebäude - interne Vergütungen enthalten

Fonds	Konto	Bezeichnung	ERA 2023	EVA 2023	Differenz	FRA 2023	FVA 2023	Differenz
<b>Fonds 029000</b>		<b>Amtsgebäude</b>						
<b>Operative Gebarung</b>								
SU	21/31	Summe Erträge / Einzahlungen operative Gebarung	0,00	0,00	0,00	0,00	0,00	0,00
029000	680300	Planm. Afa Gebäude/Bauten	14.000,00	14.000,00	0,00	0,00	0,00	0,00
2	2226/3226	Nicht finanz.wirks. Sachaufw. / Ausz. Inanspruchn.Haftungen	14.000,00	14.000,00	0,00	0,00	0,00	0,00
1	222/322	Sachaufwand / Auszahlungen aus Sachaufwand	14.000,00	14.000,00	0,00	0,00	0,00	0,00
SU	22/32	Summe Aufwendungen / Auszahlungen operative Gebarung	14.000,00	14.000,00	0,00	0,00	0,00	0,00
SA	SA0/SA1	SA (0) Nettoerg. (21-22) / SA (1) Geldfluss op. Geb. (31-32)	-14.000,00	-14.000,00	0,00	0,00	0,00	0,00
SA	SA01	Saldo (01) Haushaltsrücklagen (230-240)	0,00	0,00	0,00			
SA	SA00	Saldo (00) Nettoergebnis nach Haushaltsrücklagen (SA0+SA01)	-14.000,00	-14.000,00	0,00			
<b>Investive Gebarung</b>								
SU	33	Summe Einzahlungen investive Gebarung				0,00	0,00	0,00
SU	34	Summe Auszahlungen investive Gebarung				0,00	0,00	0,00
SA	SA2	Saldo (2) Geldfluss aus der Investiven Gebarung (33-34)				0,00	0,00	0,00
SA	SA3	Saldo (3) Nettofinanzierungssaldo (SA1+SA2)				0,00	0,00	0,00
<b>Finanzierungstätigkeit</b>								
SU	35	Summe Einzahlungen aus der Finanzierungstätigkeit				0,00	0,00	0,00
SU	36	Summe Auszahlungen aus der Finanzierungstätigkeit				0,00	0,00	0,00
SA	SA4	Saldo (4) Geldfluss aus der Finanzierungstätigkeit (35-36)				0,00	0,00	0,00
SA	SA5	Saldo (5) Geldfluss aus VA-wirksamer Gebarung (SA3+SA4)				0,00	0,00	0,00
<b>Verrechnung zw. operativer Gebarung und investiven Vorhaben</b>								
SA	SA51	Saldo Geldfluss aus operativer Gebarung für invest. Vorhaben				0,00	0,00	0,00

**Rechnungsabschluss 2023**  
**Detailnachweis RA / 029 Amtsgebäude - interne Vergütungen enthalten**

Fonds	Konto	Bezeichnung	ERA 2023	EVA 2023	Differenz	FRA 2023	FVA 2023	Differenz
<b>UA 029</b>		<b>Amtsgebäude</b>						
UA 029	SA0/SA1	SA (0) Nettoerg. (21-22) / SA (1) Geldfluss op. Geb. (31-32)	-14.000,00	-14.000,00	0,00	0,00	0,00	0,00
UA 029	SA00	Saldo (00) Nettoergebnis nach Haushaltsrücklagen (SA0+SA01)	-14.000,00	-14.000,00	0,00			
UA 029	SA2	Saldo (2) Geldfluss aus der Investiven Gebarung (33-34)				0,00	0,00	0,00
UA 029	SA3	Saldo (3) Nettofinanzierungssaldo (SA1+SA2)				0,00	0,00	0,00
UA 029	SA4	Saldo (4) Geldfluss aus der Finanzierungstätigkeit (35-36)				0,00	0,00	0,00
UA 029	SA5	Saldo (5) Geldfluss aus VA-wirksamer Gebarung (SA3+SA4)				0,00	0,00	0,00
UA 029	SA51	Saldo Geldfluss aus operativer Gebarung für invest. Vorhaben				0,00	0,00	0,00
<b>A 02</b>		<b>Hauptverwaltung</b>						
A 02	SA0/SA1	SA (0) Nettoerg. (21-22) / SA (1) Geldfluss op. Geb. (31-32)	-32.998,44	-32.700,00	-298,44	-18.998,44	-18.700,00	-298,44
A 02	SA00	Saldo (00) Nettoergebnis nach Haushaltsrücklagen (SA0+SA01)	-32.998,44	-32.700,00	-298,44			
A 02	SA2	Saldo (2) Geldfluss aus der Investiven Gebarung (33-34)				0,00	0,00	0,00
A 02	SA3	Saldo (3) Nettofinanzierungssaldo (SA1+SA2)				-18.998,44	-18.700,00	-298,44
A 02	SA4	Saldo (4) Geldfluss aus der Finanzierungstätigkeit (35-36)				0,00	0,00	0,00
A 02	SA5	Saldo (5) Geldfluss aus VA-wirksamer Gebarung (SA3+SA4)				-18.998,44	-18.700,00	-298,44
A 02	SA51	Saldo Geldfluss aus operativer Gebarung für invest. Vorhaben				0,00	0,00	0,00

## Rechnungsabschluss 2023

## Detailnachweis RA / 031 Amt für Raumordnung und Raumplanung - interne Vergütungen enthalten

Fonds	Konto	Bezeichnung	ERA 2023	EVA 2023	Differenz	FRA 2023	FVA 2023	Differenz
<b>Fonds 031000</b>		<b>Amt für Raumordnung und Raumplanung</b>						
<b>Operative Gebarung</b>								
<b>SU 21/31</b>		<b>Summe Erträge / Einzahlungen operative Gebarung</b>	<b>0,00</b>	<b>0,00</b>	<b>0,00</b>	<b>0,00</b>	<b>0,00</b>	<b>0,00</b>
031000	680100	Planm. Afa Immaterielle Vermögenswerte	14.483,38	14.900,00	-416,62	0,00	0,00	0,00
2	2226/3226	Nicht finanz.wirks. Sachaufw. / Ausz. Inanspruchn.Haftungen	14.483,38	14.900,00	-416,62	0,00	0,00	0,00
<b>1</b>	<b>222/322</b>	<b>Sachaufwand / Auszahlungen aus Sachaufwand</b>	<b>14.483,38</b>	<b>14.900,00</b>	<b>-416,62</b>	<b>0,00</b>	<b>0,00</b>	<b>0,00</b>
<b>SU 22/32</b>		<b>Summe Aufwendungen / Auszahlungen operative Gebarung</b>	<b>14.483,38</b>	<b>14.900,00</b>	<b>-416,62</b>	<b>0,00</b>	<b>0,00</b>	<b>0,00</b>
<b>SA SA0/SA1</b>		<b>SA (0) Nettoerg. (21-22) / SA (1) Geldfluss op. Geb. (31-32)</b>	<b>-14.483,38</b>	<b>-14.900,00</b>	<b>416,62</b>	<b>0,00</b>	<b>0,00</b>	<b>0,00</b>
<b>SA SA01</b>		<b>Saldo (01) Haushaltsrücklagen (230-240)</b>	<b>0,00</b>	<b>0,00</b>	<b>0,00</b>			
<b>SA SA00</b>		<b>Saldo (00) Nettoergebnis nach Haushaltsrücklagen (SA0+SA01)</b>	<b>-14.483,38</b>	<b>-14.900,00</b>	<b>416,62</b>			
<b>Investive Gebarung</b>								
<b>SU 33</b>		<b>Summe Einzahlungen investive Gebarung</b>				<b>0,00</b>	<b>0,00</b>	<b>0,00</b>
031000	070000	Aktivierungsfähige Rechte				19.265,28	18.000,00	1.265,28
2	3411	Auszahlungen für den Erwerb von immateriellem Vermögen				19.265,28	18.000,00	1.265,28
<b>1</b>	<b>341</b>	<b>Auszahlungen aus der Investitionstätigkeit</b>				<b>19.265,28</b>	<b>18.000,00</b>	<b>1.265,28</b>
<b>SU 34</b>		<b>Summe Auszahlungen investive Gebarung</b>				<b>19.265,28</b>	<b>18.000,00</b>	<b>1.265,28</b>
<b>SA SA2</b>		<b>Saldo (2) Geldfluss aus der Investiven Gebarung (33-34)</b>				<b>-19.265,28</b>	<b>-18.000,00</b>	<b>-1.265,28</b>
<b>SA SA3</b>		<b>Saldo (3) Nettofinanzierungssaldo (SA1+SA2)</b>				<b>-19.265,28</b>	<b>-18.000,00</b>	<b>-1.265,28</b>
<b>Finanzierungstätigkeit</b>								
<b>SU 35</b>		<b>Summe Einzahlungen aus der Finanzierungstätigkeit</b>				<b>0,00</b>	<b>0,00</b>	<b>0,00</b>
<b>SU 36</b>		<b>Summe Auszahlungen aus der Finanzierungstätigkeit</b>				<b>0,00</b>	<b>0,00</b>	<b>0,00</b>
<b>SA SA4</b>		<b>Saldo (4) Geldfluss aus der Finanzierungstätigkeit (35-36)</b>				<b>0,00</b>	<b>0,00</b>	<b>0,00</b>
<b>SA SA5</b>		<b>Saldo (5) Geldfluss aus VA-wirksamer Gebarung (SA3+SA4)</b>				<b>-19.265,28</b>	<b>-18.000,00</b>	<b>-1.265,28</b>
<b>Verrechnung zw. operativer Gebarung und investiven Vorhaben</b>								
<b>SA SA51</b>		<b>Saldo Geldfluss aus operativer Gebarung für invest. Vorhaben</b>				<b>0,00</b>	<b>0,00</b>	<b>0,00</b>

**Rechnungsabschluss 2023****Detailnachweis RA / 031 Amt für Raumordnung und Raumplanung - interne Vergütungen enthalten**

Fonds	Konto	Bezeichnung	ERA 2023	EVA 2023	Differenz	FRA 2023	FVA 2023	Differenz
<b>UA 031</b>		<b>Amt für Raumordnung und Raumplanung</b>						
UA 031	SA0/SA1	SA (0) Nettoerg. (21-22) / SA (1) Geldfluss op. Geb. (31-32)	-14.483,38	-14.900,00	416,62	0,00	0,00	0,00
UA 031	SA00	Saldo (00) Nettoergebnis nach Haushaltsrücklagen (SA0+SA01)	-14.483,38	-14.900,00	416,62			
UA 031	SA2	Saldo (2) Geldfluss aus der Investiven Gebarung (33-34)				-19.265,28	-18.000,00	-1.265,28
UA 031	SA3	Saldo (3) Nettofinanzierungssaldo (SA1+SA2)				-19.265,28	-18.000,00	-1.265,28
UA 031	SA4	Saldo (4) Geldfluss aus der Finanzierungstätigkeit (35-36)				0,00	0,00	0,00
UA 031	SA5	Saldo (5) Geldfluss aus VA-wirksamer Gebarung (SA3+SA4)				-19.265,28	-18.000,00	-1.265,28
UA 031	SA51	Saldo Geldfluss aus operativer Gebarung für invest. Vorhaben				0,00	0,00	0,00

## Rechnungsabschluss 2023

### Detailnachweis RA / 032 Vermessungsamt - interne Vergütungen enthalten

Fonds	Konto	Bezeichnung	ERA 2023	EVA 2023	Differenz	FRA 2023	FVA 2023	Differenz
<b>Fonds 032000</b>		<b>Vermessungsamt</b>						
<b>Operative Gebarung</b>								
SU	21/31	Summe Erträge / Einzahlungen operative Gebarung	0,00	0,00	0,00	0,00	0,00	0,00
032000	728400	Vermessung Gemeindegebiet	2.524,81	6.000,00	-3.475,19	2.507,95	6.000,00	-3.492,05
2	2225/3225	Sonstiger Sachaufwand / Sonstige Auszahl. aus Sachaufwand	2.524,81	6.000,00	-3.475,19	2.507,95	6.000,00	-3.492,05
1	222/322	Sachaufwand / Auszahlungen aus Sachaufwand	2.524,81	6.000,00	-3.475,19	2.507,95	6.000,00	-3.492,05
SU	22/32	Summe Aufwendungen / Auszahlungen operative Gebarung	2.524,81	6.000,00	-3.475,19	2.507,95	6.000,00	-3.492,05
SA	SA0/SA1	SA (0) Nettoerg. (21-22) / SA (1) Geldfluss op. Geb. (31-32)	-2.524,81	-6.000,00	3.475,19	-2.507,95	-6.000,00	3.492,05
SA	SA01	Saldo (01) Haushaltsrücklagen (230-240)	0,00	0,00	0,00			
SA	SA00	Saldo (00) Nettoergebnis nach Haushaltsrücklagen (SA0+SA01)	-2.524,81	-6.000,00	3.475,19			
<b>Investive Gebarung</b>								
SU	33	Summe Einzahlungen investive Gebarung				0,00	0,00	0,00
SU	34	Summe Auszahlungen investive Gebarung				0,00	0,00	0,00
SA	SA2	Saldo (2) Geldfluss aus der Investiven Gebarung (33-34)				0,00	0,00	0,00
SA	SA3	Saldo (3) Nettofinanzierungssaldo (SA1+SA2)				-2.507,95	-6.000,00	3.492,05
<b>Finanzierungstätigkeit</b>								
SU	35	Summe Einzahlungen aus der Finanzierungstätigkeit				0,00	0,00	0,00
SU	36	Summe Auszahlungen aus der Finanzierungstätigkeit				0,00	0,00	0,00
SA	SA4	Saldo (4) Geldfluss aus der Finanzierungstätigkeit (35-36)				0,00	0,00	0,00
SA	SA5	Saldo (5) Geldfluss aus VA-wirksamer Gebarung (SA3+SA4)				-2.507,95	-6.000,00	3.492,05
<b>Verrechnung zw. operativer Gebarung und investiven Vorhaben</b>								
SA	SA51	Saldo Geldfluss aus operativer Gebarung für invest. Vorhaben				0,00	0,00	0,00

**Rechnungsabschluss 2023**  
**Detailnachweis RA / 032 Vermessungsamt - interne Vergütungen enthalten**

Fonds	Konto	Bezeichnung	ERA 2023	EVA 2023	Differenz	FRA 2023	FVA 2023	Differenz
<b>UA 032</b>		<b>Vermessungsamt</b>						
UA 032	SA0/SA1	SA (0) Nettoerg. (21-22) / SA (1) Geldfluss op. Geb. (31-32)	-2.524,81	-6.000,00	3.475,19	-2.507,95	-6.000,00	3.492,05
UA 032	SA00	Saldo (00) Nettoergebnis nach Haushaltsrücklagen (SA0+SA01)	-2.524,81	-6.000,00	3.475,19			
UA 032	SA2	Saldo (2) Geldfluss aus der Investiven Gebarung (33-34)				0,00	0,00	0,00
UA 032	SA3	Saldo (3) Nettofinanzierungssaldo (SA1+SA2)				-2.507,95	-6.000,00	3.492,05
UA 032	SA4	Saldo (4) Geldfluss aus der Finanzierungstätigkeit (35-36)				0,00	0,00	0,00
UA 032	SA5	Saldo (5) Geldfluss aus VA-wirksamer Gebarung (SA3+SA4)				-2.507,95	-6.000,00	3.492,05
UA 032	SA51	Saldo Geldfluss aus operativer Gebarung für invest. Vorhaben				0,00	0,00	0,00
<b>A 03</b>		<b>Bauverwaltung</b>						
A 03	SA0/SA1	SA (0) Nettoerg. (21-22) / SA (1) Geldfluss op. Geb. (31-32)	-17.008,19	-20.900,00	3.891,81	-2.507,95	-6.000,00	3.492,05
A 03	SA00	Saldo (00) Nettoergebnis nach Haushaltsrücklagen (SA0+SA01)	-17.008,19	-20.900,00	3.891,81			
A 03	SA2	Saldo (2) Geldfluss aus der Investiven Gebarung (33-34)				-19.265,28	-18.000,00	-1.265,28
A 03	SA3	Saldo (3) Nettofinanzierungssaldo (SA1+SA2)				-21.773,23	-24.000,00	2.226,77
A 03	SA4	Saldo (4) Geldfluss aus der Finanzierungstätigkeit (35-36)				0,00	0,00	0,00
A 03	SA5	Saldo (5) Geldfluss aus VA-wirksamer Gebarung (SA3+SA4)				-21.773,23	-24.000,00	2.226,77
A 03	SA51	Saldo Geldfluss aus operativer Gebarung für invest. Vorhaben				0,00	0,00	0,00

## Rechnungsabschluss 2023

## Detailnachweis RA / 060 Beiträge an Verbände, Vereine oder sonstige Organisationen - interne Vergütungen enthalten

Fonds	Konto	Bezeichnung	ERA 2023	EVA 2023	Differenz	FRA 2023	FVA 2023	Differenz
<b>Fonds 060000</b>		<b>Beiträge an Verbände, Vereine und sonsti</b>						
<b>Operative Gebarung</b>								
SU	21/31	Summe Erträge / Einzahlungen operative Gebarung	0,00	0,00	0,00	0,00	0,00	0,00
060000	726000	Mitgliedsbeiträge an Institutionen	18.718,30	18.700,00	18,30	18.718,30	18.700,00	18,30
2	2225/3225	Sonstiger Sachaufwand / Sonstige Auszahl. aus Sachaufwand	18.718,30	18.700,00	18,30	18.718,30	18.700,00	18,30
1	222/322	Sachaufwand / Auszahlungen aus Sachaufwand	18.718,30	18.700,00	18,30	18.718,30	18.700,00	18,30
SU	22/32	Summe Aufwendungen / Auszahlungen operative Gebarung	18.718,30	18.700,00	18,30	18.718,30	18.700,00	18,30
SA	SA0/SA1	SA (0) Nettoerg. (21-22) / SA (1) Geldfluss op. Geb. (31-32)	-18.718,30	-18.700,00	-18,30	-18.718,30	-18.700,00	-18,30
SA	SA01	Saldo (01) Haushaltsrücklagen (230-240)	0,00	0,00	0,00			
SA	SA00	Saldo (00) Nettoergebnis nach Haushaltsrücklagen (SA0+SA01)	-18.718,30	-18.700,00	-18,30			
<b>Investive Gebarung</b>								
SU	33	Summe Einzahlungen investive Gebarung				0,00	0,00	0,00
SU	34	Summe Auszahlungen investive Gebarung				0,00	0,00	0,00
SA	SA2	Saldo (2) Geldfluss aus der Investiven Gebarung (33-34)				0,00	0,00	0,00
SA	SA3	Saldo (3) Nettofinanzierungssaldo (SA1+SA2)				-18.718,30	-18.700,00	-18,30
<b>Finanzierungstätigkeit</b>								
SU	35	Summe Einzahlungen aus der Finanzierungstätigkeit				0,00	0,00	0,00
SU	36	Summe Auszahlungen aus der Finanzierungstätigkeit				0,00	0,00	0,00
SA	SA4	Saldo (4) Geldfluss aus der Finanzierungstätigkeit (35-36)				0,00	0,00	0,00
SA	SA5	Saldo (5) Geldfluss aus VA-wirksamer Gebarung (SA3+SA4)				-18.718,30	-18.700,00	-18,30
<b>Verrechnung zw. operativer Gebarung und investiven Vorhaben</b>								
SA	SA51	Saldo Geldfluss aus operativer Gebarung für invest. Vorhaben				0,00	0,00	0,00

**Rechnungsabschluss 2023****Detailnachweis RA / 060 Beiträge an Verbände, Vereine oder sonstige Organisationen - interne Vergütungen enthalten**

Fonds	Konto	Bezeichnung	ERA 2023	EVA 2023	Differenz	FRA 2023	FVA 2023	Differenz
<b>UA 060</b>		<b>Beiträge an Verbände, Vereine oder sonstige Organisationen</b>						
UA 060	SA0/SA1	SA (0) Nettoerg. (21-22) / SA (1) Geldfluss op. Geb. (31-32)	-18.718,30	-18.700,00	-18,30	-18.718,30	-18.700,00	-18,30
UA 060	SA00	Saldo (00) Nettoergebnis nach Haushaltsrücklagen (SA0+SA01)	-18.718,30	-18.700,00	-18,30			
UA 060	SA2	Saldo (2) Geldfluss aus der Investiven Gebarung (33-34)				0,00	0,00	0,00
UA 060	SA3	Saldo (3) Nettofinanzierungssaldo (SA1+SA2)				-18.718,30	-18.700,00	-18,30
UA 060	SA4	Saldo (4) Geldfluss aus der Finanzierungstätigkeit (35-36)				0,00	0,00	0,00
UA 060	SA5	Saldo (5) Geldfluss aus VA-wirksamer Gebarung (SA3+SA4)				-18.718,30	-18.700,00	-18,30
UA 060	SA51	Saldo Geldfluss aus operativer Gebarung für invest. Vorhaben				0,00	0,00	0,00



## Rechnungsabschluss 2023

### Detailnachweis RA / 062 Ehrungen und Auszeichnungen - interne Vergütungen enthalten

Fonds	Konto	Bezeichnung	ERA 2023	EVA 2023	Differenz	FRA 2023	FVA 2023	Differenz
<b>Fonds 062000</b>		<b>Ehrungen und Auszeichnungen</b>						
<b>Operative Gebarung</b>								
SU	21/31	Summe Erträge / Einzahlungen operative Gebarung	0,00	0,00	0,00	0,00	0,00	0,00
062000	728500	Ehrungen und Auszeichnungen	6.251,06	6.000,00	251,06	6.251,06	6.000,00	251,06
2	2225/3225	Sonstiger Sachaufwand / Sonstige Auszahl. aus Sachaufwand	6.251,06	6.000,00	251,06	6.251,06	6.000,00	251,06
1	222/322	Sachaufwand / Auszahlungen aus Sachaufwand	6.251,06	6.000,00	251,06	6.251,06	6.000,00	251,06
SU	22/32	Summe Aufwendungen / Auszahlungen operative Gebarung	6.251,06	6.000,00	251,06	6.251,06	6.000,00	251,06
SA	SA0/SA1	SA (0) Nettoerg. (21-22) / SA (1) Geldfluss op. Geb. (31-32)	-6.251,06	-6.000,00	-251,06	-6.251,06	-6.000,00	-251,06
SA	SA01	Saldo (01) Haushaltsrücklagen (230-240)	0,00	0,00	0,00			
SA	SA00	Saldo (00) Nettoergebnis nach Haushaltsrücklagen (SA0+SA01)	-6.251,06	-6.000,00	-251,06			
<b>Investive Gebarung</b>								
SU	33	Summe Einzahlungen investive Gebarung				0,00	0,00	0,00
SU	34	Summe Auszahlungen investive Gebarung				0,00	0,00	0,00
SA	SA2	Saldo (2) Geldfluss aus der Investiven Gebarung (33-34)				0,00	0,00	0,00
SA	SA3	Saldo (3) Nettofinanzierungssaldo (SA1+SA2)				-6.251,06	-6.000,00	-251,06
<b>Finanzierungstätigkeit</b>								
SU	35	Summe Einzahlungen aus der Finanzierungstätigkeit				0,00	0,00	0,00
SU	36	Summe Auszahlungen aus der Finanzierungstätigkeit				0,00	0,00	0,00
SA	SA4	Saldo (4) Geldfluss aus der Finanzierungstätigkeit (35-36)				0,00	0,00	0,00
SA	SA5	Saldo (5) Geldfluss aus VA-wirksamer Gebarung (SA3+SA4)				-6.251,06	-6.000,00	-251,06
<b>Verrechnung zw. operativer Gebarung und investiven Vorhaben</b>								
SA	SA51	Saldo Geldfluss aus operativer Gebarung für invest. Vorhaben				0,00	0,00	0,00

## Rechnungsabschluss 2023

## Detailnachweis RA / 062 Ehrungen und Auszeichnungen - interne Vergütungen enthalten

Fonds	Konto	Bezeichnung	ERA 2023	EVA 2023	Differenz	FRA 2023	FVA 2023	Differenz
<b>UA 062</b>		<b>Ehrungen und Auszeichnungen</b>						
UA 062	SA0/SA1	SA (0) Nettoerg. (21-22) / SA (1) Geldfluss op. Geb. (31-32)	-6.251,06	-6.000,00	-251,06	-6.251,06	-6.000,00	-251,06
UA 062	SA00	Saldo (00) Nettoergebnis nach Haushaltsrücklagen (SA0+SA01)	-6.251,06	-6.000,00	-251,06			
UA 062	SA2	Saldo (2) Geldfluss aus der Investiven Gebarung (33-34)				0,00	0,00	0,00
UA 062	SA3	Saldo (3) Nettofinanzierungssaldo (SA1+SA2)				-6.251,06	-6.000,00	-251,06
UA 062	SA4	Saldo (4) Geldfluss aus der Finanzierungstätigkeit (35-36)				0,00	0,00	0,00
UA 062	SA5	Saldo (5) Geldfluss aus VA-wirksamer Gebarung (SA3+SA4)				-6.251,06	-6.000,00	-251,06
UA 062	SA51	Saldo Geldfluss aus operativer Gebarung für invest. Vorhaben				0,00	0,00	0,00
<b>A 06</b>		<b>Sonstige Maßnahmen</b>						
A 06	SA0/SA1	SA (0) Nettoerg. (21-22) / SA (1) Geldfluss op. Geb. (31-32)	-24.969,36	-24.700,00	-269,36	-24.969,36	-24.700,00	-269,36
A 06	SA00	Saldo (00) Nettoergebnis nach Haushaltsrücklagen (SA0+SA01)	-24.969,36	-24.700,00	-269,36			
A 06	SA2	Saldo (2) Geldfluss aus der Investiven Gebarung (33-34)				0,00	0,00	0,00
A 06	SA3	Saldo (3) Nettofinanzierungssaldo (SA1+SA2)				-24.969,36	-24.700,00	-269,36
A 06	SA4	Saldo (4) Geldfluss aus der Finanzierungstätigkeit (35-36)				0,00	0,00	0,00
A 06	SA5	Saldo (5) Geldfluss aus VA-wirksamer Gebarung (SA3+SA4)				-24.969,36	-24.700,00	-269,36
A 06	SA51	Saldo Geldfluss aus operativer Gebarung für invest. Vorhaben				0,00	0,00	0,00

## Rechnungsabschluss 2023

### Detailnachweis RA / 080 Pensionen (soweit nicht aufgeteilt) - interne Vergütungen enthalten

Fonds	Konto	Bezeichnung	ERA 2023	EVA 2023	Differenz	FRA 2023	FVA 2023	Differenz
<b>Fonds 080000</b>		<b>Pensionen (soweit nicht aufgeteilt)</b>						
<b>Operative Gebarung</b>								
080000	829000	Sonstige Einnahmen	80.143,88	80.000,00	143,88	80.143,88	80.000,00	143,88
2	2116/3116	Erträge / Einz. aus Veräußerung/GWG u. sonst. Erträge/Einz.	80.143,88	80.000,00	143,88	80.143,88	80.000,00	143,88
<b>1</b>	<b>211/311</b>	<b>Erträge / Einzahl. aus operativer Verwaltungstätigkeit</b>	<b>80.143,88</b>	<b>80.000,00</b>	<b>143,88</b>	<b>80.143,88</b>	<b>80.000,00</b>	<b>143,88</b>
<b>SU</b>	<b>21/31</b>	<b>Summe Erträge / Einzahlungen operative Gebarung</b>	<b>80.143,88</b>	<b>80.000,00</b>	<b>143,88</b>	<b>80.143,88</b>	<b>80.000,00</b>	<b>143,88</b>
080000	752000	Lfd. Transferz. an Gemeinden/Gdeverbände	84.148,68	86.000,00	-1.851,32	84.148,68	86.000,00	-1.851,32
080000	754000	Lfd. Transferz. an son. Tr. ö. Rechts	2.376,90	3.000,00	-623,10	2.376,90	3.000,00	-623,10
2	2231/3231	Transferaufwand / -zahlungen an Träger des öffentl. Rechts	86.525,58	89.000,00	-2.474,42	86.525,58	89.000,00	-2.474,42
<b>1</b>	<b>223/323</b>	<b>Transferaufwand / Auszahlungen aus Transfers</b>	<b>86.525,58</b>	<b>89.000,00</b>	<b>-2.474,42</b>	<b>86.525,58</b>	<b>89.000,00</b>	<b>-2.474,42</b>
<b>SU</b>	<b>22/32</b>	<b>Summe Aufwendungen / Auszahlungen operative Gebarung</b>	<b>86.525,58</b>	<b>89.000,00</b>	<b>-2.474,42</b>	<b>86.525,58</b>	<b>89.000,00</b>	<b>-2.474,42</b>
<b>SA</b>	<b>SA0/SA1</b>	<b>SA (0) Nettoerg. (21-22) / SA (1) Geldfluss op. Geb. (31-32)</b>	<b>-6.381,70</b>	<b>-9.000,00</b>	<b>2.618,30</b>	<b>-6.381,70</b>	<b>-9.000,00</b>	<b>2.618,30</b>
<b>SA</b>	<b>SA01</b>	<b>Saldo (01) Haushaltsrücklagen (230-240)</b>	<b>0,00</b>	<b>0,00</b>	<b>0,00</b>			
<b>SA</b>	<b>SA00</b>	<b>Saldo (00) Nettoergebnis nach Haushaltsrücklagen (SA0+SA01)</b>	<b>-6.381,70</b>	<b>-9.000,00</b>	<b>2.618,30</b>			
<b>Investive Gebarung</b>								
<b>SU</b>	<b>33</b>	<b>Summe Einzahlungen investive Gebarung</b>				<b>0,00</b>	<b>0,00</b>	<b>0,00</b>
<b>SU</b>	<b>34</b>	<b>Summe Auszahlungen investive Gebarung</b>				<b>0,00</b>	<b>0,00</b>	<b>0,00</b>
<b>SA</b>	<b>SA2</b>	<b>Saldo (2) Geldfluss aus der Investiven Gebarung (33-34)</b>				<b>0,00</b>	<b>0,00</b>	<b>0,00</b>
<b>SA</b>	<b>SA3</b>	<b>Saldo (3) Nettofinanzierungssaldo (SA1+SA2)</b>				<b>-6.381,70</b>	<b>-9.000,00</b>	<b>2.618,30</b>
<b>Finanzierungstätigkeit</b>								
<b>SU</b>	<b>35</b>	<b>Summe Einzahlungen aus der Finanzierungstätigkeit</b>				<b>0,00</b>	<b>0,00</b>	<b>0,00</b>
<b>SU</b>	<b>36</b>	<b>Summe Auszahlungen aus der Finanzierungstätigkeit</b>				<b>0,00</b>	<b>0,00</b>	<b>0,00</b>
<b>SA</b>	<b>SA4</b>	<b>Saldo (4) Geldfluss aus der Finanzierungstätigkeit (35-36)</b>				<b>0,00</b>	<b>0,00</b>	<b>0,00</b>
<b>SA</b>	<b>SA5</b>	<b>Saldo (5) Geldfluss aus VA-wirksamer Gebarung (SA3+SA4)</b>				<b>-6.381,70</b>	<b>-9.000,00</b>	<b>2.618,30</b>
<b>Verrechnung zw. operativer Gebarung und investiven Vorhaben</b>								

## Rechnungsabschluss 2023

### Detailnachweis RA / 080 Pensionen (soweit nicht aufgeteilt) - interne Vergütungen enthalten

Fonds	Konto	Bezeichnung	ERA 2023	EVA 2023	Differenz	FRA 2023	FVA 2023	Differenz
SA	SA51	Saldo Geldfluss aus operativer Gebarung für invest. Vorhaben				0,00	0,00	0,00
<b>UA 080</b>		<b>Pensionen (soweit nicht aufgeteilt)</b>						
UA 080	SA0/SA1	SA (0) Nettoerg. (21-22) / SA (1) Geldfluss op. Geb. (31-32)	-6.381,70	-9.000,00	2.618,30	-6.381,70	-9.000,00	2.618,30
UA 080	SA00	Saldo (00) Nettoergebnis nach Haushaltsrücklagen (SA0+SA01)	-6.381,70	-9.000,00	2.618,30			
UA 080	SA2	Saldo (2) Geldfluss aus der Investiven Gebarung (33-34)				0,00	0,00	0,00
UA 080	SA3	Saldo (3) Nettofinanzierungssaldo (SA1+SA2)				-6.381,70	-9.000,00	2.618,30
UA 080	SA4	Saldo (4) Geldfluss aus der Finanzierungstätigkeit (35-36)				0,00	0,00	0,00
UA 080	SA5	Saldo (5) Geldfluss aus VA-wirksamer Gebarung (SA3+SA4)				-6.381,70	-9.000,00	2.618,30
UA 080	SA51	Saldo Geldfluss aus operativer Gebarung für invest. Vorhaben				0,00	0,00	0,00
<b>A 08</b>		<b>Pensionen (soweit nicht aufgeteilt)</b>						
A 08	SA0/SA1	SA (0) Nettoerg. (21-22) / SA (1) Geldfluss op. Geb. (31-32)	-6.381,70	-9.000,00	2.618,30	-6.381,70	-9.000,00	2.618,30
A 08	SA00	Saldo (00) Nettoergebnis nach Haushaltsrücklagen (SA0+SA01)	-6.381,70	-9.000,00	2.618,30			
A 08	SA2	Saldo (2) Geldfluss aus der Investiven Gebarung (33-34)				0,00	0,00	0,00
A 08	SA3	Saldo (3) Nettofinanzierungssaldo (SA1+SA2)				-6.381,70	-9.000,00	2.618,30
A 08	SA4	Saldo (4) Geldfluss aus der Finanzierungstätigkeit (35-36)				0,00	0,00	0,00
A 08	SA5	Saldo (5) Geldfluss aus VA-wirksamer Gebarung (SA3+SA4)				-6.381,70	-9.000,00	2.618,30
A 08	SA51	Saldo Geldfluss aus operativer Gebarung für invest. Vorhaben				0,00	0,00	0,00

## Rechnungsabschluss 2023

## Detailnachweis RA / 091 Personalausbildung und Personalfortbildung - interne Vergütungen enthalten

Fonds	Konto	Bezeichnung	ERA 2023	EVA 2023	Differenz	FRA 2023	FVA 2023	Differenz
<b>Fonds 091000</b>		<b>Personalausbildung und Personalfortbildu</b>						
<b>Operative Gebarung</b>								
SU	21/31	Summe Erträge / Einzahlungen operative Gebarung	0,00	0,00	0,00	0,00	0,00	0,00
091000	728600	Schulung der Bediensteten	5.136,40	5.000,00	136,40	5.136,40	5.000,00	136,40
2	2225/3225	Sonstiger Sachaufwand / Sonstige Auszahl. aus Sachaufwand	5.136,40	5.000,00	136,40	5.136,40	5.000,00	136,40
1	222/322	Sachaufwand / Auszahlungen aus Sachaufwand	5.136,40	5.000,00	136,40	5.136,40	5.000,00	136,40
SU	22/32	Summe Aufwendungen / Auszahlungen operative Gebarung	5.136,40	5.000,00	136,40	5.136,40	5.000,00	136,40
SA	SA0/SA1	SA (0) Nettoerg. (21-22) / SA (1) Geldfluss op. Geb. (31-32)	-5.136,40	-5.000,00	-136,40	-5.136,40	-5.000,00	-136,40
SA	SA01	Saldo (01) Haushaltsrücklagen (230-240)	0,00	0,00	0,00			
SA	SA00	Saldo (00) Nettoergebnis nach Haushaltsrücklagen (SA0+SA01)	-5.136,40	-5.000,00	-136,40			
<b>Investive Gebarung</b>								
SU	33	Summe Einzahlungen investive Gebarung				0,00	0,00	0,00
SU	34	Summe Auszahlungen investive Gebarung				0,00	0,00	0,00
SA	SA2	Saldo (2) Geldfluss aus der Investiven Gebarung (33-34)				0,00	0,00	0,00
SA	SA3	Saldo (3) Nettofinanzierungssaldo (SA1+SA2)				-5.136,40	-5.000,00	-136,40
<b>Finanzierungstätigkeit</b>								
SU	35	Summe Einzahlungen aus der Finanzierungstätigkeit				0,00	0,00	0,00
SU	36	Summe Auszahlungen aus der Finanzierungstätigkeit				0,00	0,00	0,00
SA	SA4	Saldo (4) Geldfluss aus der Finanzierungstätigkeit (35-36)				0,00	0,00	0,00
SA	SA5	Saldo (5) Geldfluss aus VA-wirksamer Gebarung (SA3+SA4)				-5.136,40	-5.000,00	-136,40
<b>Verrechnung zw. operativer Gebarung und investiven Vorhaben</b>								
SA	SA51	Saldo Geldfluss aus operativer Gebarung für invest. Vorhaben				0,00	0,00	0,00

## Rechnungsabschluss 2023

## Detailnachweis RA / 091 Personalausbildung und Personalfortbildung - interne Vergütungen enthalten

Fonds	Konto	Bezeichnung	ERA 2023	EVA 2023	Differenz	FRA 2023	FVA 2023	Differenz
<b>UA 091</b>		<b>Personalausbildung und Personalfortbildung</b>						
UA 091	SA0/SA1	SA (0) Nettoerg. (21-22) / SA (1) Geldfluss op. Geb. (31-32)	-5.136,40	-5.000,00	-136,40	-5.136,40	-5.000,00	-136,40
UA 091	SA00	Saldo (00) Nettoergebnis nach Haushaltsrücklagen (SA0+SA01)	-5.136,40	-5.000,00	-136,40			
UA 091	SA2	Saldo (2) Geldfluss aus der Investiven Gebarung (33-34)				0,00	0,00	0,00
UA 091	SA3	Saldo (3) Nettofinanzierungssaldo (SA1+SA2)				-5.136,40	-5.000,00	-136,40
UA 091	SA4	Saldo (4) Geldfluss aus der Finanzierungstätigkeit (35-36)				0,00	0,00	0,00
UA 091	SA5	Saldo (5) Geldfluss aus VA-wirksamer Gebarung (SA3+SA4)				-5.136,40	-5.000,00	-136,40
UA 091	SA51	Saldo Geldfluss aus operativer Gebarung für invest. Vorhaben				0,00	0,00	0,00

## Rechnungsabschluss 2023

### Detailnachweis RA / 094 Gemeinschaftspflege - interne Vergütungen enthalten

Fonds	Konto	Bezeichnung	ERA 2023	EVA 2023	Differenz	FRA 2023	FVA 2023	Differenz
<b>Fonds 094000</b>		<b>Gemeinschaftspflege</b>						
<b>Operative Gebarung</b>								
SU	21/31	Summe Erträge / Einzahlungen operative Gebarung	0,00	0,00	0,00	0,00	0,00	0,00
094000	729200	Sonstige Ausgaben	3.249,50	3.000,00	249,50	3.249,50	3.000,00	249,50
2	2225/3225	Sonstiger Sachaufwand / Sonstige Auszahl. aus Sachaufwand	3.249,50	3.000,00	249,50	3.249,50	3.000,00	249,50
1	222/322	Sachaufwand / Auszahlungen aus Sachaufwand	3.249,50	3.000,00	249,50	3.249,50	3.000,00	249,50
SU	22/32	Summe Aufwendungen / Auszahlungen operative Gebarung	3.249,50	3.000,00	249,50	3.249,50	3.000,00	249,50
SA	SA0/SA1	SA (0) Nettoerg. (21-22) / SA (1) Geldfluss op. Geb. (31-32)	-3.249,50	-3.000,00	-249,50	-3.249,50	-3.000,00	-249,50
SA	SA01	Saldo (01) Haushaltsrücklagen (230-240)	0,00	0,00	0,00			
SA	SA00	Saldo (00) Nettoergebnis nach Haushaltsrücklagen (SA0+SA01)	-3.249,50	-3.000,00	-249,50			
<b>Investive Gebarung</b>								
SU	33	Summe Einzahlungen investive Gebarung				0,00	0,00	0,00
SU	34	Summe Auszahlungen investive Gebarung				0,00	0,00	0,00
SA	SA2	Saldo (2) Geldfluss aus der Investiven Gebarung (33-34)				0,00	0,00	0,00
SA	SA3	Saldo (3) Nettofinanzierungssaldo (SA1+SA2)				-3.249,50	-3.000,00	-249,50
<b>Finanzierungstätigkeit</b>								
SU	35	Summe Einzahlungen aus der Finanzierungstätigkeit				0,00	0,00	0,00
SU	36	Summe Auszahlungen aus der Finanzierungstätigkeit				0,00	0,00	0,00
SA	SA4	Saldo (4) Geldfluss aus der Finanzierungstätigkeit (35-36)				0,00	0,00	0,00
SA	SA5	Saldo (5) Geldfluss aus VA-wirksamer Gebarung (SA3+SA4)				-3.249,50	-3.000,00	-249,50
<b>Verrechnung zw. operativer Gebarung und investiven Vorhaben</b>								
SA	SA51	Saldo Geldfluss aus operativer Gebarung für invest. Vorhaben				0,00	0,00	0,00

## Rechnungsabschluss 2023

### Detailnachweis RA / 094 Gemeinschaftspflege - interne Vergütungen enthalten

Fonds	Konto	Bezeichnung	ERA 2023	EVA 2023	Differenz	FRA 2023	FVA 2023	Differenz
<b>UA 094</b>		<b>Gemeinschaftspflege</b>						
UA 094	SA0/SA1	SA (0) Nettoerg. (21-22) / SA (1) Geldfluss op. Geb. (31-32)	-3.249,50	-3.000,00	-249,50	-3.249,50	-3.000,00	-249,50
UA 094	SA00	Saldo (00) Nettoergebnis nach Haushaltsrücklagen (SA0+SA01)	-3.249,50	-3.000,00	-249,50			
UA 094	SA2	Saldo (2) Geldfluss aus der Investiven Gebarung (33-34)				0,00	0,00	0,00
UA 094	SA3	Saldo (3) Nettofinanzierungssaldo (SA1+SA2)				-3.249,50	-3.000,00	-249,50
UA 094	SA4	Saldo (4) Geldfluss aus der Finanzierungstätigkeit (35-36)				0,00	0,00	0,00
UA 094	SA5	Saldo (5) Geldfluss aus VA-wirksamer Gebarung (SA3+SA4)				-3.249,50	-3.000,00	-249,50
UA 094	SA51	Saldo Geldfluss aus operativer Gebarung für invest. Vorhaben				0,00	0,00	0,00
<b>A 09</b>		<b>Personalbetreuung</b>						
A 09	SA0/SA1	SA (0) Nettoerg. (21-22) / SA (1) Geldfluss op. Geb. (31-32)	-8.385,90	-8.000,00	-385,90	-8.385,90	-8.000,00	-385,90
A 09	SA00	Saldo (00) Nettoergebnis nach Haushaltsrücklagen (SA0+SA01)	-8.385,90	-8.000,00	-385,90			
A 09	SA2	Saldo (2) Geldfluss aus der Investiven Gebarung (33-34)				0,00	0,00	0,00
A 09	SA3	Saldo (3) Nettofinanzierungssaldo (SA1+SA2)				-8.385,90	-8.000,00	-385,90
A 09	SA4	Saldo (4) Geldfluss aus der Finanzierungstätigkeit (35-36)				0,00	0,00	0,00
A 09	SA5	Saldo (5) Geldfluss aus VA-wirksamer Gebarung (SA3+SA4)				-8.385,90	-8.000,00	-385,90
A 09	SA51	Saldo Geldfluss aus operativer Gebarung für invest. Vorhaben				0,00	0,00	0,00
<b>Gruppe 0</b>		<b>Vertretungskörper und allgemeine Verwaltung</b>						
Gruppe 0	SA0/SA1	SA (0) Nettoerg. (21-22) / SA (1) Geldfluss op. Geb. (31-32)	-615.421,00	-658.100,00	42.679,00	-575.406,69	-614.100,00	38.693,31
Gruppe 0	SA00	Saldo (00) Nettoergebnis nach Haushaltsrücklagen (SA0+SA01)	-615.421,00	-658.100,00	42.679,00			
Gruppe 0	SA2	Saldo (2) Geldfluss aus der Investiven Gebarung (33-34)				-20.106,48	-20.000,00	-106,48
Gruppe 0	SA3	Saldo (3) Nettofinanzierungssaldo (SA1+SA2)				-595.513,17	-634.100,00	38.586,83
Gruppe 0	SA4	Saldo (4) Geldfluss aus der Finanzierungstätigkeit (35-36)				0,00	0,00	0,00
Gruppe 0	SA5	Saldo (5) Geldfluss aus VA-wirksamer Gebarung (SA3+SA4)				-595.513,17	-634.100,00	38.586,83
Gruppe 0	SA51	Saldo Geldfluss aus operativer Gebarung für invest. Vorhaben				0,00	0,00	0,00



## Rechnungsabschluss 2023

### Detailnachweis RA / 129 Sonstige Einrichtungen und Maßnahmen - interne Vergütungen enthalten

Fonds	Konto	Bezeichnung	ERA 2023	EVA 2023	Differenz	FRA 2023	FVA 2023	Differenz
<b>Fonds 129000</b>		<b>Sonstige Einrichtungen und Maßnahmen</b>						
<b>Operative Gebarung</b>								
SU	21/31	Summe Erträge / Einzahlungen operative Gebarung	0,00	0,00	0,00	0,00	0,00	0,00
129000	729000	Sonstige Ausgaben	0,00	500,00	-500,00	0,00	500,00	-500,00
2	2225/3225	Sonstiger Sachaufwand / Sonstige Auszahl. aus Sachaufwand	0,00	500,00	-500,00	0,00	500,00	-500,00
1	222/322	Sachaufwand / Auszahlungen aus Sachaufwand	0,00	500,00	-500,00	0,00	500,00	-500,00
SU	22/32	Summe Aufwendungen / Auszahlungen operative Gebarung	0,00	500,00	-500,00	0,00	500,00	-500,00
SA	SA0/SA1	SA (0) Nettoerg. (21-22) / SA (1) Geldfluss op. Geb. (31-32)	0,00	-500,00	500,00	0,00	-500,00	500,00
SA	SA01	Saldo (01) Haushaltsrücklagen (230-240)	0,00	0,00	0,00			
SA	SA00	Saldo (00) Nettoergebnis nach Haushaltsrücklagen (SA0+SA01)	0,00	-500,00	500,00			
<b>Investive Gebarung</b>								
SU	33	Summe Einzahlungen investive Gebarung				0,00	0,00	0,00
SU	34	Summe Auszahlungen investive Gebarung				0,00	0,00	0,00
SA	SA2	Saldo (2) Geldfluss aus der Investiven Gebarung (33-34)				0,00	0,00	0,00
SA	SA3	Saldo (3) Nettofinanzierungssaldo (SA1+SA2)				0,00	-500,00	500,00
<b>Finanzierungstätigkeit</b>								
SU	35	Summe Einzahlungen aus der Finanzierungstätigkeit				0,00	0,00	0,00
SU	36	Summe Auszahlungen aus der Finanzierungstätigkeit				0,00	0,00	0,00
SA	SA4	Saldo (4) Geldfluss aus der Finanzierungstätigkeit (35-36)				0,00	0,00	0,00
SA	SA5	Saldo (5) Geldfluss aus VA-wirksamer Gebarung (SA3+SA4)				0,00	-500,00	500,00
<b>Verrechnung zw. operativer Gebarung und investiven Vorhaben</b>								
SA	SA51	Saldo Geldfluss aus operativer Gebarung für invest. Vorhaben				0,00	0,00	0,00

**Rechnungsabschluss 2023****Detailnachweis RA / 129 Sonstige Einrichtungen und Maßnahmen - interne Vergütungen enthalten**

Fonds	Konto	Bezeichnung	ERA 2023	EVA 2023	Differenz	FRA 2023	FVA 2023	Differenz
<b>UA 129</b>		<b>Sonstige Einrichtungen und Maßnahmen</b>						
UA 129	SA0/SA1	SA (0) Nettoerg. (21-22) / SA (1) Geldfluss op. Geb. (31-32)	0,00	-500,00	500,00	0,00	-500,00	500,00
UA 129	SA00	Saldo (00) Nettoergebnis nach Haushaltsrücklagen (SA0+SA01)	0,00	-500,00	500,00			
UA 129	SA2	Saldo (2) Geldfluss aus der Investiven Gebarung (33-34)				0,00	0,00	0,00
UA 129	SA3	Saldo (3) Nettofinanzierungssaldo (SA1+SA2)				0,00	-500,00	500,00
UA 129	SA4	Saldo (4) Geldfluss aus der Finanzierungstätigkeit (35-36)				0,00	0,00	0,00
UA 129	SA5	Saldo (5) Geldfluss aus VA-wirksamer Gebarung (SA3+SA4)				0,00	-500,00	500,00
UA 129	SA51	Saldo Geldfluss aus operativer Gebarung für invest. Vorhaben				0,00	0,00	0,00
<b>A 12</b>		<b>Sicherheitspolizei</b>						
A 12	SA0/SA1	SA (0) Nettoerg. (21-22) / SA (1) Geldfluss op. Geb. (31-32)	0,00	-500,00	500,00	0,00	-500,00	500,00
A 12	SA00	Saldo (00) Nettoergebnis nach Haushaltsrücklagen (SA0+SA01)	0,00	-500,00	500,00			
A 12	SA2	Saldo (2) Geldfluss aus der Investiven Gebarung (33-34)				0,00	0,00	0,00
A 12	SA3	Saldo (3) Nettofinanzierungssaldo (SA1+SA2)				0,00	-500,00	500,00
A 12	SA4	Saldo (4) Geldfluss aus der Finanzierungstätigkeit (35-36)				0,00	0,00	0,00
A 12	SA5	Saldo (5) Geldfluss aus VA-wirksamer Gebarung (SA3+SA4)				0,00	-500,00	500,00
A 12	SA51	Saldo Geldfluss aus operativer Gebarung für invest. Vorhaben				0,00	0,00	0,00

## Rechnungsabschluss 2023

### Detailnachweis RA / 131 Bau- und Feuerpolizei - interne Vergütungen enthalten

Fonds	Konto	Bezeichnung	ERA 2023	EVA 2023	Differenz	FRA 2023	FVA 2023	Differenz
<b>Fonds 131000</b>		<b>Bau- und Feuerpolizei</b>						
<b>Operative Gebarung</b>								
131000	816000	Kostenbeiträge (Kostenersätze) für sonst. Leist.	2.520,00	3.000,00	-480,00	2.620,00	3.000,00	-380,00
2	2114/3114	Erträge / Einzahlungen aus Leistungen	2.520,00	3.000,00	-480,00	2.620,00	3.000,00	-380,00
<b>1</b>	<b>211/311</b>	<b>Erträge / Einzahl. aus operativer Verwaltungstätigkeit</b>	<b>2.520,00</b>	<b>3.000,00</b>	<b>-480,00</b>	<b>2.620,00</b>	<b>3.000,00</b>	<b>-380,00</b>
<b>SU</b>	<b>21/31</b>	<b>Summe Erträge / Einzahlungen operative Gebarung</b>	<b>2.520,00</b>	<b>3.000,00</b>	<b>-480,00</b>	<b>2.620,00</b>	<b>3.000,00</b>	<b>-380,00</b>
131000	640000	Rechts- und Beratungsaufwand	5.388,00	5.000,00	388,00	5.050,00	5.000,00	50,00
2	2222/3222	Verwaltungs- und Betriebsaufwand / Auszahlungen	5.388,00	5.000,00	388,00	5.050,00	5.000,00	50,00
<b>1</b>	<b>222/322</b>	<b>Sachaufwand / Auszahlungen aus Sachaufwand</b>	<b>5.388,00</b>	<b>5.000,00</b>	<b>388,00</b>	<b>5.050,00</b>	<b>5.000,00</b>	<b>50,00</b>
<b>SU</b>	<b>22/32</b>	<b>Summe Aufwendungen / Auszahlungen operative Gebarung</b>	<b>5.388,00</b>	<b>5.000,00</b>	<b>388,00</b>	<b>5.050,00</b>	<b>5.000,00</b>	<b>50,00</b>
<b>SA</b>	<b>SA0/SA1</b>	<b>SA (0) Nettoerg. (21-22) / SA (1) Geldfluss op. Geb. (31-32)</b>	<b>-2.868,00</b>	<b>-2.000,00</b>	<b>-868,00</b>	<b>-2.430,00</b>	<b>-2.000,00</b>	<b>-430,00</b>
<b>SA</b>	<b>SA01</b>	<b>Saldo (01) Haushaltsrücklagen (230-240)</b>	<b>0,00</b>	<b>0,00</b>	<b>0,00</b>			
<b>SA</b>	<b>SA00</b>	<b>Saldo (00) Nettoergebnis nach Haushaltsrücklagen (SA0+SA01)</b>	<b>-2.868,00</b>	<b>-2.000,00</b>	<b>-868,00</b>			
<b>Investive Gebarung</b>								
<b>SU</b>	<b>33</b>	<b>Summe Einzahlungen investive Gebarung</b>				<b>0,00</b>	<b>0,00</b>	<b>0,00</b>
<b>SU</b>	<b>34</b>	<b>Summe Auszahlungen investive Gebarung</b>				<b>0,00</b>	<b>0,00</b>	<b>0,00</b>
<b>SA</b>	<b>SA2</b>	<b>Saldo (2) Geldfluss aus der Investiven Gebarung (33-34)</b>				<b>0,00</b>	<b>0,00</b>	<b>0,00</b>
<b>SA</b>	<b>SA3</b>	<b>Saldo (3) Nettofinanzierungssaldo (SA1+SA2)</b>				<b>-2.430,00</b>	<b>-2.000,00</b>	<b>-430,00</b>
<b>Finanzierungstätigkeit</b>								
<b>SU</b>	<b>35</b>	<b>Summe Einzahlungen aus der Finanzierungstätigkeit</b>				<b>0,00</b>	<b>0,00</b>	<b>0,00</b>
<b>SU</b>	<b>36</b>	<b>Summe Auszahlungen aus der Finanzierungstätigkeit</b>				<b>0,00</b>	<b>0,00</b>	<b>0,00</b>
<b>SA</b>	<b>SA4</b>	<b>Saldo (4) Geldfluss aus der Finanzierungstätigkeit (35-36)</b>				<b>0,00</b>	<b>0,00</b>	<b>0,00</b>
<b>SA</b>	<b>SA5</b>	<b>Saldo (5) Geldfluss aus VA-wirksamer Gebarung (SA3+SA4)</b>				<b>-2.430,00</b>	<b>-2.000,00</b>	<b>-430,00</b>
<b>Verrechnung zw. operativer Gebarung und investiven Vorhaben</b>								
<b>SA</b>	<b>SA51</b>	<b>Saldo Geldfluss aus operativer Gebarung für invest. Vorhaben</b>				<b>0,00</b>	<b>0,00</b>	<b>0,00</b>

**Rechnungsabschluss 2023**  
**Detailnachweis RA / 131 Bau- und Feuerpolizei - interne Vergütungen enthalten**

Fonds	Konto	Bezeichnung	ERA 2023	EVA 2023	Differenz	FRA 2023	FVA 2023	Differenz
<b>UA 131</b>		<b>Bau- und Feuerpolizei</b>						
UA 131	SA0/SA1	SA (0) Nettoerg. (21-22) / SA (1) Geldfluss op. Geb. (31-32)	-2.868,00	-2.000,00	-868,00	-2.430,00	-2.000,00	-430,00
UA 131	SA00	Saldo (00) Nettoergebnis nach Haushaltsrücklagen (SA0+SA01)	-2.868,00	-2.000,00	-868,00			
UA 131	SA2	Saldo (2) Geldfluss aus der Investiven Gebarung (33-34)				0,00	0,00	0,00
UA 131	SA3	Saldo (3) Nettofinanzierungssaldo (SA1+SA2)				-2.430,00	-2.000,00	-430,00
UA 131	SA4	Saldo (4) Geldfluss aus der Finanzierungstätigkeit (35-36)				0,00	0,00	0,00
UA 131	SA5	Saldo (5) Geldfluss aus VA-wirksamer Gebarung (SA3+SA4)				-2.430,00	-2.000,00	-430,00
UA 131	SA51	Saldo Geldfluss aus operativer Gebarung für invest. Vorhaben				0,00	0,00	0,00

## Rechnungsabschluss 2023

### Detailnachweis RA / 133 Veterinärpolizei - interne Vergütungen enthalten

Fonds	Konto	Bezeichnung	ERA 2023	EVA 2023	Differenz	FRA 2023	FVA 2023	Differenz
<b>Fonds 133000</b>		<b>Veterinärpolizei</b>						
<b>Operative Gebarung</b>								
133000	812000	Gebühren für sonstige Leistungen	0,00	100,00	-100,00	0,00	100,00	-100,00
2	2114/3114	Erträge / Einzahlungen aus Leistungen	0,00	100,00	-100,00	0,00	100,00	-100,00
133000	808000	Veräußerung von Waren	8,50	100,00	-91,50	8,50	100,00	-91,50
2	2116/3116	Erträge / Einz. aus Veräußerung/GWG u. sonst. Erträge/Einz.	8,50	100,00	-91,50	8,50	100,00	-91,50
<b>1</b>	<b>211/311</b>	<b>Erträge / Einzahl. aus operativer Verwaltungstätigkeit</b>	<b>8,50</b>	<b>200,00</b>	<b>-191,50</b>	<b>8,50</b>	<b>200,00</b>	<b>-191,50</b>
<b>SU</b>	<b>21/31</b>	<b>Summe Erträge / Einzahlungen operative Gebarung</b>	<b>8,50</b>	<b>200,00</b>	<b>-191,50</b>	<b>8,50</b>	<b>200,00</b>	<b>-191,50</b>
133000	413000	Handelswaren	0,00	100,00	-100,00	0,00	100,00	-100,00
2	2221/3221	Gebrauchs- und Verbrauchsgüter, Handelswaren / Auszahlungen	0,00	100,00	-100,00	0,00	100,00	-100,00
133000	728000	Entgelte für sonstige Leistungen	0,00	100,00	-100,00	0,00	100,00	-100,00
133000	729000	Sonstige Ausgaben	0,00	100,00	-100,00	0,00	100,00	-100,00
2	2225/3225	Sonstiger Sachaufwand / Sonstige Auszahl. aus Sachaufwand	0,00	200,00	-200,00	0,00	200,00	-200,00
<b>1</b>	<b>222/322</b>	<b>Sachaufwand / Auszahlungen aus Sachaufwand</b>	<b>0,00</b>	<b>300,00</b>	<b>-300,00</b>	<b>0,00</b>	<b>300,00</b>	<b>-300,00</b>
<b>SU</b>	<b>22/32</b>	<b>Summe Aufwendungen / Auszahlungen operative Gebarung</b>	<b>0,00</b>	<b>300,00</b>	<b>-300,00</b>	<b>0,00</b>	<b>300,00</b>	<b>-300,00</b>
<b>SA</b>	<b>SA0/SA1</b>	<b>SA (0) Nettoerg. (21-22) / SA (1) Geldfluss op. Geb. (31-32)</b>	<b>8,50</b>	<b>-100,00</b>	<b>108,50</b>	<b>8,50</b>	<b>-100,00</b>	<b>108,50</b>
<b>SA</b>	<b>SA01</b>	<b>Saldo (01) Haushaltsrücklagen (230-240)</b>	<b>0,00</b>	<b>0,00</b>	<b>0,00</b>			
<b>SA</b>	<b>SA00</b>	<b>Saldo (00) Nettoergebnis nach Haushaltsrücklagen (SA0+SA01)</b>	<b>8,50</b>	<b>-100,00</b>	<b>108,50</b>			
<b>Investive Gebarung</b>								
<b>SU</b>	<b>33</b>	<b>Summe Einzahlungen investive Gebarung</b>				<b>0,00</b>	<b>0,00</b>	<b>0,00</b>
<b>SU</b>	<b>34</b>	<b>Summe Auszahlungen investive Gebarung</b>				<b>0,00</b>	<b>0,00</b>	<b>0,00</b>
<b>SA</b>	<b>SA2</b>	<b>Saldo (2) Geldfluss aus der Investiven Gebarung (33-34)</b>				<b>0,00</b>	<b>0,00</b>	<b>0,00</b>
<b>SA</b>	<b>SA3</b>	<b>Saldo (3) Nettofinanzierungssaldo (SA1+SA2)</b>				<b>8,50</b>	<b>-100,00</b>	<b>108,50</b>
<b>Finanzierungstätigkeit</b>								
<b>SU</b>	<b>35</b>	<b>Summe Einzahlungen aus der Finanzierungstätigkeit</b>				<b>0,00</b>	<b>0,00</b>	<b>0,00</b>

## Rechnungsabschluss 2023

### Detailnachweis RA / 133 Veterinärpolizei - interne Vergütungen enthalten

Fonds	Konto	Bezeichnung	ERA 2023	EVA 2023	Differenz	FRA 2023	FVA 2023	Differenz
<b>SU</b>	<b>36</b>	<b>Summe Auszahlungen aus der Finanzierungstätigkeit</b>				<b>0,00</b>	<b>0,00</b>	<b>0,00</b>
<b>SA</b>	<b>SA4</b>	<b>Saldo (4) Geldfluss aus der Finanzierungstätigkeit (35-36)</b>				<b>0,00</b>	<b>0,00</b>	<b>0,00</b>
<b>SA</b>	<b>SA5</b>	<b>Saldo (5) Geldfluss aus VA-wirksamer Gebarung (SA3+SA4)</b>				<b>8,50</b>	<b>-100,00</b>	<b>108,50</b>
<b>Verrechnung zw. operativer Gebarung und investiven Vorhaben</b>								
<b>SA</b>	<b>SA51</b>	<b>Saldo Geldfluss aus operativer Gebarung für invest. Vorhaben</b>				<b>0,00</b>	<b>0,00</b>	<b>0,00</b>
<b>UA</b>	<b>133</b>	<b>Veterinärpolizei</b>						
UA 133	SA0/SA1	SA (0) Nettoerg. (21-22) / SA (1) Geldfluss op. Geb. (31-32)	8,50	-100,00	108,50	8,50	-100,00	108,50
UA 133	SA00	Saldo (00) Nettoergebnis nach Haushaltsrücklagen (SA0+SA01)	8,50	-100,00	108,50			
UA 133	SA2	Saldo (2) Geldfluss aus der Investiven Gebarung (33-34)				0,00	0,00	0,00
UA 133	SA3	Saldo (3) Nettofinanzierungssaldo (SA1+SA2)				8,50	-100,00	108,50
UA 133	SA4	Saldo (4) Geldfluss aus der Finanzierungstätigkeit (35-36)				0,00	0,00	0,00
UA 133	SA5	Saldo (5) Geldfluss aus VA-wirksamer Gebarung (SA3+SA4)				8,50	-100,00	108,50
UA 133	SA51	Saldo Geldfluss aus operativer Gebarung für invest. Vorhaben				0,00	0,00	0,00
<b>A</b>	<b>13</b>	<b>Sonderpolizei</b>						
A 13	SA0/SA1	SA (0) Nettoerg. (21-22) / SA (1) Geldfluss op. Geb. (31-32)	-2.859,50	-2.100,00	-759,50	-2.421,50	-2.100,00	-321,50
A 13	SA00	Saldo (00) Nettoergebnis nach Haushaltsrücklagen (SA0+SA01)	-2.859,50	-2.100,00	-759,50			
A 13	SA2	Saldo (2) Geldfluss aus der Investiven Gebarung (33-34)				0,00	0,00	0,00
A 13	SA3	Saldo (3) Nettofinanzierungssaldo (SA1+SA2)				-2.421,50	-2.100,00	-321,50
A 13	SA4	Saldo (4) Geldfluss aus der Finanzierungstätigkeit (35-36)				0,00	0,00	0,00
A 13	SA5	Saldo (5) Geldfluss aus VA-wirksamer Gebarung (SA3+SA4)				-2.421,50	-2.100,00	-321,50
A 13	SA51	Saldo Geldfluss aus operativer Gebarung für invest. Vorhaben				0,00	0,00	0,00

## Rechnungsabschluss 2023

### Detailnachweis RA / 163 Freiwillige Feuerwehren - interne Vergütungen enthalten

Fonds	Konto	Bezeichnung	ERA 2023	EVA 2023	Differenz	FRA 2023	FVA 2023	Differenz
<b>Fonds 163000</b>		<b>Freiwillige Feuerwehren</b>						
<b>Operative Gebarung</b>								
163000	811000	Miet- und Pächterträge	0,00	300,00	-300,00	0,00	300,00	-300,00
2	2115/3115	Erträge / Einzahlungen aus Besitz und wirtschaftl. Tätigkeit	0,00	300,00	-300,00	0,00	300,00	-300,00
<b>1</b>	<b>211/311</b>	<b>Erträge / Einzahl. aus operativer Verwaltungstätigkeit</b>	<b>0,00</b>	<b>300,00</b>	<b>-300,00</b>	<b>0,00</b>	<b>300,00</b>	<b>-300,00</b>
<b>SU</b>	<b>21/31</b>	<b>Summe Erträge / Einzahlungen operative Gebarung</b>	<b>0,00</b>	<b>300,00</b>	<b>-300,00</b>	<b>0,00</b>	<b>300,00</b>	<b>-300,00</b>
163000	452000	Treibstoffe	0,00	2.000,00	-2.000,00	0,00	2.000,00	-2.000,00
2	2221/3221	Gebrauchs- und Verbrauchsgüter, Handelswaren / Auszahlungen	0,00	2.000,00	-2.000,00	0,00	2.000,00	-2.000,00
163000	670000	Versicherungen	8.347,48	6.000,00	2.347,48	8.347,48	6.000,00	2.347,48
2	2222/3222	Verwaltungs- und Betriebsaufwand / Auszahlungen	8.347,48	6.000,00	2.347,48	8.347,48	6.000,00	2.347,48
163000	614000	Instandhaltung von Gebäuden	537,48	4.000,00	-3.462,52	537,48	4.000,00	-3.462,52
163000	617000	Instandhaltung von Fahrzeugen	127,60	2.000,00	-1.872,40	96,40	2.000,00	-1.903,60
163000	618000	Instandhaltung von son. Anlagen	12.504,20	13.000,00	-495,80	12.504,20	13.000,00	-495,80
2	2224/3224	Instandhaltung / Auszahlungen für Instandhaltung	13.169,28	19.000,00	-5.830,72	13.138,08	19.000,00	-5.861,92
163000	680300	Planm. Afa Gebäude/Bauten	9.980,00	10.000,00	-20,00	0,00	0,00	0,00
163000	680600	Planm. Afa Technische Anlagen, Fahrzeuge/Maschine	250,00	300,00	-50,00	0,00	0,00	0,00
2	2226/3226	Nicht finanz.wirks. Sachaufw. / Ausz. Inanspruchn.Haftungen	10.230,00	10.300,00	-70,00	0,00	0,00	0,00
<b>1</b>	<b>222/322</b>	<b>Sachaufwand / Auszahlungen aus Sachaufwand</b>	<b>31.746,76</b>	<b>37.300,00</b>	<b>-5.553,24</b>	<b>21.485,56</b>	<b>27.000,00</b>	<b>-5.514,44</b>
<b>SU</b>	<b>22/32</b>	<b>Summe Aufwendungen / Auszahlungen operative Gebarung</b>	<b>31.746,76</b>	<b>37.300,00</b>	<b>-5.553,24</b>	<b>21.485,56</b>	<b>27.000,00</b>	<b>-5.514,44</b>
<b>SA</b>	<b>SA0/SA1</b>	<b>SA (0) Nettoerg. (21-22) / SA (1) Geldfluss op. Geb. (31-32)</b>	<b>-31.746,76</b>	<b>-37.000,00</b>	<b>5.253,24</b>	<b>-21.485,56</b>	<b>-26.700,00</b>	<b>5.214,44</b>
<b>SA</b>	<b>SA01</b>	<b>Saldo (01) Haushaltsrücklagen (230-240)</b>	<b>0,00</b>	<b>0,00</b>	<b>0,00</b>			
<b>SA</b>	<b>SA00</b>	<b>Saldo (00) Nettoergebnis nach Haushaltsrücklagen (SA0+SA01)</b>	<b>-31.746,76</b>	<b>-37.000,00</b>	<b>5.253,24</b>			
<b>Investive Gebarung</b>								
<b>SU</b>	<b>33</b>	<b>Summe Einzahlungen investive Gebarung</b>				<b>0,00</b>	<b>0,00</b>	<b>0,00</b>
<b>SU</b>	<b>34</b>	<b>Summe Auszahlungen investive Gebarung</b>				<b>0,00</b>	<b>0,00</b>	<b>0,00</b>

## Rechnungsabschluss 2023

### Detailnachweis RA / 163 Freiwillige Feuerwehren - interne Vergütungen enthalten

Fonds	Konto	Bezeichnung	ERA 2023	EVA 2023	Differenz	FRA 2023	FVA 2023	Differenz
SA	SA2	Saldo (2) Geldfluss aus der Investiven Gebarung (33-34)				0,00	0,00	0,00
SA	SA3	Saldo (3) Nettofinanzierungssaldo (SA1+SA2)				-21.485,56	-26.700,00	5.214,44
<b>Finanzierungstätigkeit</b>								
SU	35	Summe Einzahlungen aus der Finanzierungstätigkeit				0,00	0,00	0,00
SU	36	Summe Auszahlungen aus der Finanzierungstätigkeit				0,00	0,00	0,00
SA	SA4	Saldo (4) Geldfluss aus der Finanzierungstätigkeit (35-36)				0,00	0,00	0,00
SA	SA5	Saldo (5) Geldfluss aus VA-wirksamer Gebarung (SA3+SA4)				-21.485,56	-26.700,00	5.214,44
<b>Verrechnung zw. operativer Gebarung und investiven Vorhaben</b>								
SA	SA51	Saldo Geldfluss aus operativer Gebarung für invest. Vorhaben				0,00	0,00	0,00
<b>UA 163 Freiwillige Feuerwehren</b>								
UA 163	SA0/SA1	SA (0) Nettoerg. (21-22) / SA (1) Geldfluss op. Geb. (31-32)	-31.746,76	-37.000,00	5.253,24	-21.485,56	-26.700,00	5.214,44
UA 163	SA00	Saldo (00) Nettoergebnis nach Haushaltsrücklagen (SA0+SA01)	-31.746,76	-37.000,00	5.253,24			
UA 163	SA2	Saldo (2) Geldfluss aus der Investiven Gebarung (33-34)				0,00	0,00	0,00
UA 163	SA3	Saldo (3) Nettofinanzierungssaldo (SA1+SA2)				-21.485,56	-26.700,00	5.214,44
UA 163	SA4	Saldo (4) Geldfluss aus der Finanzierungstätigkeit (35-36)				0,00	0,00	0,00
UA 163	SA5	Saldo (5) Geldfluss aus VA-wirksamer Gebarung (SA3+SA4)				-21.485,56	-26.700,00	5.214,44
UA 163	SA51	Saldo Geldfluss aus operativer Gebarung für invest. Vorhaben				0,00	0,00	0,00



## Rechnungsabschluss 2023

## Detailnachweis RA / 164 Förderung der Brandbekämpfung und Brandverhütung - interne Vergütungen enthalten

Fonds	Konto	Bezeichnung	ERA 2023	EVA 2023	Differenz	FRA 2023	FVA 2023	Differenz
<b>Fonds 164000</b>		<b>Förderung der Brandbekämpfung und Brandv</b>						
<b>Operative Gebarung</b>								
164000	871000	Kapitaltransfers aus Gemeinde-BZ	50.000,00	60.000,00	-10.000,00	50.000,00	60.000,00	-10.000,00
2	2121/3121	Transferertrag / -zahlungen von Trägern des öffentl. Rechts	50.000,00	60.000,00	-10.000,00	50.000,00	60.000,00	-10.000,00
164000	813000	Erträge aus der Aufl. von IZ (Kapitaltrans.)	18.838,22	19.000,00	-161,78	0,00	0,00	0,00
2	2127	Nicht finanzierungswirksamer Transferertrag	18.838,22	19.000,00	-161,78	0,00	0,00	0,00
<b>1</b>	<b>212/312</b>	<b>Erträge aus Transfers / Einzahlungen aus Transfers</b>	<b>68.838,22</b>	<b>79.000,00</b>	<b>-10.161,78</b>	<b>50.000,00</b>	<b>60.000,00</b>	<b>-10.000,00</b>
<b>SU 21/31</b>		<b>Summe Erträge / Einzahlungen operative Gebarung</b>	<b>68.838,22</b>	<b>79.000,00</b>	<b>-10.161,78</b>	<b>50.000,00</b>	<b>60.000,00</b>	<b>-10.000,00</b>
164000	680200	Planm. Afa Grundstückseinrichtungen/Infrastruktur	1.783,30	1.800,00	-16,70	0,00	0,00	0,00
164000	680300	Planm. Afa Gebäude/Bauten	0,00	1.500,00	-1.500,00	0,00	0,00	0,00
164000	680600	Planm. Afa Technische Anlagen, Fahrzeuge/Maschine	39.177,15	40.300,00	-1.122,85	0,00	0,00	0,00
2	2226/3226	Nicht finanz.wirks. Sachaufw. / Ausz. Inanspruchn.Haftungen	40.960,45	43.600,00	-2.639,55	0,00	0,00	0,00
<b>1</b>	<b>222/322</b>	<b>Sachaufwand / Auszahlungen aus Sachaufwand</b>	<b>40.960,45</b>	<b>43.600,00</b>	<b>-2.639,55</b>	<b>0,00</b>	<b>0,00</b>	<b>0,00</b>
164000	650000	Zinsen für Finanzschulden in Euro	7.606,17	8.700,00	-1.093,83	7.606,17	8.700,00	-1.093,83
2	2241/3241	Aufwendungen / Auszahlungen für Zinsen	7.606,17	8.700,00	-1.093,83	7.606,17	8.700,00	-1.093,83
<b>1</b>	<b>224/324</b>	<b>Finanzaufwand / Auszahlungen aus Finanzaufwand</b>	<b>7.606,17</b>	<b>8.700,00</b>	<b>-1.093,83</b>	<b>7.606,17</b>	<b>8.700,00</b>	<b>-1.093,83</b>
<b>SU 22/32</b>		<b>Summe Aufwendungen / Auszahlungen operative Gebarung</b>	<b>48.566,62</b>	<b>52.300,00</b>	<b>-3.733,38</b>	<b>7.606,17</b>	<b>8.700,00</b>	<b>-1.093,83</b>
<b>SA SA0/SA1</b>		<b>SA (0) Nettoerg. (21-22) / SA (1) Geldfluss op. Geb. (31-32)</b>	<b>20.271,60</b>	<b>26.700,00</b>	<b>-6.428,40</b>	<b>42.393,83</b>	<b>51.300,00</b>	<b>-8.906,17</b>
<b>SA SA01</b>		<b>Saldo (01) Haushaltsrücklagen (230-240)</b>	<b>0,00</b>	<b>0,00</b>	<b>0,00</b>			
<b>SA SA00</b>		<b>Saldo (00) Nettoergebnis nach Haushaltsrücklagen (SA0+SA01)</b>	<b>20.271,60</b>	<b>26.700,00</b>	<b>-6.428,40</b>			
<b>Investive Gebarung</b>								
164000	307000	Kap.transf. von p. Hh. und pr. Org.o.Erwerbsz.ua				30.000,00	30.000,00	0,00
2	3334	Kapitaltransferzahl. von Haush. und Org. o. Erwerbscharakter				30.000,00	30.000,00	0,00
<b>1</b>	<b>333</b>	<b>Einzahlungen aus Kapitaltransfers</b>				<b>30.000,00</b>	<b>30.000,00</b>	<b>0,00</b>
<b>SU 33</b>		<b>Summe Einzahlungen investive Gebarung</b>				<b>30.000,00</b>	<b>30.000,00</b>	<b>0,00</b>

## Rechnungsabschluss 2023

## Detailnachweis RA / 164 Förderung der Brandbekämpfung und Brandverhütung - interne Vergütungen enthalten

Fonds	Konto	Bezeichnung	ERA 2023	EVA 2023	Differenz	FRA 2023	FVA 2023	Differenz
164000	010000	Gebäude				0,00	60.000,00	-60.000,00
164000	061000	Im Bau befindliche Gebäude und Bauten				29.110,30	0,00	29.110,30
2	3413	Auszahlungen für den Erwerb von Gebäuden und Bauten				29.110,30	60.000,00	-30.889,70
164000	040000	Fahrzeuge				50.967,00	70.000,00	-19.033,00
2	3414	Ausz. f.d. Erwerb von techn. Anlagen, Fahrzeuge u. Maschinen				50.967,00	70.000,00	-19.033,00
<b>1</b>	<b>341</b>	<b>Auszahlungen aus der Investitionstätigkeit</b>				<b>80.077,30</b>	<b>130.000,00</b>	<b>-49.922,70</b>
<b>SU</b>	<b>34</b>	<b>Summe Auszahlungen investive Gebarung</b>				<b>80.077,30</b>	<b>130.000,00</b>	<b>-49.922,70</b>
<b>SA</b>	<b>SA2</b>	<b>Saldo (2) Geldfluss aus der Investiven Gebarung (33-34)</b>				<b>-50.077,30</b>	<b>-100.000,00</b>	<b>49.922,70</b>
<b>SA</b>	<b>SA3</b>	<b>Saldo (3) Nettofinanzierungssaldo (SA1+SA2)</b>				<b>-7.683,47</b>	<b>-48.700,00</b>	<b>41.016,53</b>
<b>Finanzierungstätigkeit</b>								
<b>SU</b>	<b>35</b>	<b>Summe Einzahlungen aus der Finanzierungstätigkeit</b>				<b>0,00</b>	<b>0,00</b>	<b>0,00</b>
164000	346000	Investitionsdarlehen von Finanz.unt.				17.860,20	19.900,00	-2.039,80
2	3614	Auszahlungen aus Finanzschulden				17.860,20	19.900,00	-2.039,80
<b>1</b>	<b>361</b>	<b>Auszahlungen aus der Tilgung von Finanzschulden</b>				<b>17.860,20</b>	<b>19.900,00</b>	<b>-2.039,80</b>
<b>SU</b>	<b>36</b>	<b>Summe Auszahlungen aus der Finanzierungstätigkeit</b>				<b>17.860,20</b>	<b>19.900,00</b>	<b>-2.039,80</b>
<b>SA</b>	<b>SA4</b>	<b>Saldo (4) Geldfluss aus der Finanzierungstätigkeit (35-36)</b>				<b>-17.860,20</b>	<b>-19.900,00</b>	<b>2.039,80</b>
<b>SA</b>	<b>SA5</b>	<b>Saldo (5) Geldfluss aus VA-wirksamer Gebarung (SA3+SA4)</b>				<b>-25.543,67</b>	<b>-68.600,00</b>	<b>43.056,33</b>
<b>Verrechnung zw. operativer Gebarung und investiven Vorhaben</b>								
164000	910000	Verrechnung zw. operativer Gebarung und Projekten				20.967,00	40.000,00	-19.033,00
2	3701	Einzahlungen aus operativer Gebarung für investive Vorhaben				20.967,00	40.000,00	-19.033,00
<b>1</b>	<b>370</b>	<b>Einzahlungen aus operativer Gebarung für investive Vorhaben</b>				<b>20.967,00</b>	<b>40.000,00</b>	<b>-19.033,00</b>
<b>SA</b>	<b>SA51</b>	<b>Saldo Geldfluss aus operativer Gebarung für invest. Vorhaben</b>				<b>20.967,00</b>	<b>40.000,00</b>	<b>-19.033,00</b>

**Rechnungsabschluss 2023****Detailnachweis RA / 164 Förderung der Brandbekämpfung und Brandverhütung - interne Vergütungen enthalten**

Fonds	Konto	Bezeichnung	ERA 2023	EVA 2023	Differenz	FRA 2023	FVA 2023	Differenz
<b>UA 164</b>		<b>Förderung der Brandbekämpfung und Brandverhütung</b>						
UA 164	SA0/SA1	SA (0) Nettoerg. (21-22) / SA (1) Geldfluss op. Geb. (31-32)	20.271,60	26.700,00	-6.428,40	42.393,83	51.300,00	-8.906,17
UA 164	SA00	Saldo (00) Nettoergebnis nach Haushaltsrücklagen (SA0+SA01)	20.271,60	26.700,00	-6.428,40			
UA 164	SA2	Saldo (2) Geldfluss aus der Investiven Gebarung (33-34)				-50.077,30	-100.000,00	49.922,70
UA 164	SA3	Saldo (3) Nettofinanzierungssaldo (SA1+SA2)				-7.683,47	-48.700,00	41.016,53
UA 164	SA4	Saldo (4) Geldfluss aus der Finanzierungstätigkeit (35-36)				-17.860,20	-19.900,00	2.039,80
UA 164	SA5	Saldo (5) Geldfluss aus VA-wirksamer Gebarung (SA3+SA4)				-25.543,67	-68.600,00	43.056,33
UA 164	SA51	Saldo Geldfluss aus operativer Gebarung für invest. Vorhaben				20.967,00	40.000,00	-19.033,00
<b>A 16</b>		<b>Feuerwehrwesen</b>						
A 16	SA0/SA1	SA (0) Nettoerg. (21-22) / SA (1) Geldfluss op. Geb. (31-32)	-11.475,16	-10.300,00	-1.175,16	20.908,27	24.600,00	-3.691,73
A 16	SA00	Saldo (00) Nettoergebnis nach Haushaltsrücklagen (SA0+SA01)	-11.475,16	-10.300,00	-1.175,16			
A 16	SA2	Saldo (2) Geldfluss aus der Investiven Gebarung (33-34)				-50.077,30	-100.000,00	49.922,70
A 16	SA3	Saldo (3) Nettofinanzierungssaldo (SA1+SA2)				-29.169,03	-75.400,00	46.230,97
A 16	SA4	Saldo (4) Geldfluss aus der Finanzierungstätigkeit (35-36)				-17.860,20	-19.900,00	2.039,80
A 16	SA5	Saldo (5) Geldfluss aus VA-wirksamer Gebarung (SA3+SA4)				-47.029,23	-95.300,00	48.270,77
A 16	SA51	Saldo Geldfluss aus operativer Gebarung für invest. Vorhaben				20.967,00	40.000,00	-19.033,00

## Rechnungsabschluss 2023

### Detailnachweis RA / 179 Sonstige Einrichtungen und Maßnahmen - interne Vergütungen enthalten

Fonds	Konto	Bezeichnung	ERA 2023	EVA 2023	Differenz	FRA 2023	FVA 2023	Differenz
<b>Fonds 179000</b>		<b>Sonstige Einrichtungen und Maßnahmen</b>						
<b>Operative Gebarung</b>								
<b>SU 21/31</b>		<b>Summe Erträge / Einzahlungen operative Gebarung</b>		<b>0,00</b>	<b>0,00</b>	<b>0,00</b>	<b>0,00</b>	<b>0,00</b>
179000	768100	Katastrophenhilfsdienst	0,00	400,00	-400,00	0,00	400,00	-400,00
2	2234/3234	Transferaufwand / -zahlungen an Haush. & Org.o.Erwerbschar.	0,00	400,00	-400,00	0,00	400,00	-400,00
<b>1 223/323</b>		<b>Transferaufwand / Auszahlungen aus Transfers</b>		<b>0,00</b>	<b>400,00</b>	<b>-400,00</b>	<b>0,00</b>	<b>400,00</b>
<b>SU 22/32</b>		<b>Summe Aufwendungen / Auszahlungen operative Gebarung</b>		<b>0,00</b>	<b>400,00</b>	<b>-400,00</b>	<b>0,00</b>	<b>400,00</b>
<b>SA SA0/SA1</b>		<b>SA (0) Nettoerg. (21-22) / SA (1) Geldfluss op. Geb. (31-32)</b>		<b>0,00</b>	<b>-400,00</b>	<b>400,00</b>	<b>0,00</b>	<b>-400,00</b>
<b>SA SA01</b>		<b>Saldo (01) Haushaltsrücklagen (230-240)</b>		<b>0,00</b>	<b>0,00</b>	<b>0,00</b>		
<b>SA SA00</b>		<b>Saldo (00) Nettoergebnis nach Haushaltsrücklagen (SA0+SA01)</b>		<b>0,00</b>	<b>-400,00</b>	<b>400,00</b>		
<b>Investive Gebarung</b>								
<b>SU 33</b>		<b>Summe Einzahlungen investive Gebarung</b>				<b>0,00</b>	<b>0,00</b>	<b>0,00</b>
<b>SU 34</b>		<b>Summe Auszahlungen investive Gebarung</b>				<b>0,00</b>	<b>0,00</b>	<b>0,00</b>
<b>SA SA2</b>		<b>Saldo (2) Geldfluss aus der Investiven Gebarung (33-34)</b>				<b>0,00</b>	<b>0,00</b>	<b>0,00</b>
<b>SA SA3</b>		<b>Saldo (3) Nettofinanzierungssaldo (SA1+SA2)</b>				<b>0,00</b>	<b>-400,00</b>	<b>400,00</b>
<b>Finanzierungstätigkeit</b>								
<b>SU 35</b>		<b>Summe Einzahlungen aus der Finanzierungstätigkeit</b>				<b>0,00</b>	<b>0,00</b>	<b>0,00</b>
<b>SU 36</b>		<b>Summe Auszahlungen aus der Finanzierungstätigkeit</b>				<b>0,00</b>	<b>0,00</b>	<b>0,00</b>
<b>SA SA4</b>		<b>Saldo (4) Geldfluss aus der Finanzierungstätigkeit (35-36)</b>				<b>0,00</b>	<b>0,00</b>	<b>0,00</b>
<b>SA SA5</b>		<b>Saldo (5) Geldfluss aus VA-wirksamer Gebarung (SA3+SA4)</b>				<b>0,00</b>	<b>-400,00</b>	<b>400,00</b>
<b>Verrechnung zw. operativer Gebarung und investiven Vorhaben</b>								
<b>SA SA51</b>		<b>Saldo Geldfluss aus operativer Gebarung für invest. Vorhaben</b>				<b>0,00</b>	<b>0,00</b>	<b>0,00</b>

## Rechnungsabschluss 2023

## Detailnachweis RA / 179 Sonstige Einrichtungen und Maßnahmen - interne Vergütungen enthalten

Fonds	Konto	Bezeichnung	ERA 2023	EVA 2023	Differenz	FRA 2023	FVA 2023	Differenz
<b>UA 179</b>		<b>Sonstige Einrichtungen und Maßnahmen</b>						
UA 179	SA0/SA1	SA (0) Nettoerg. (21-22) / SA (1) Geldfluss op. Geb. (31-32)	0,00	-400,00	400,00	0,00	-400,00	400,00
UA 179	SA00	Saldo (00) Nettoergebnis nach Haushaltsrücklagen (SA0+SA01)	0,00	-400,00	400,00			
UA 179	SA2	Saldo (2) Geldfluss aus der Investiven Gebarung (33-34)				0,00	0,00	0,00
UA 179	SA3	Saldo (3) Nettofinanzierungssaldo (SA1+SA2)				0,00	-400,00	400,00
UA 179	SA4	Saldo (4) Geldfluss aus der Finanzierungstätigkeit (35-36)				0,00	0,00	0,00
UA 179	SA5	Saldo (5) Geldfluss aus VA-wirksamer Gebarung (SA3+SA4)				0,00	-400,00	400,00
UA 179	SA51	Saldo Geldfluss aus operativer Gebarung für invest. Vorhaben				0,00	0,00	0,00
<b>A 17</b>		<b>Katastrophendienst</b>						
A 17	SA0/SA1	SA (0) Nettoerg. (21-22) / SA (1) Geldfluss op. Geb. (31-32)	0,00	-400,00	400,00	0,00	-400,00	400,00
A 17	SA00	Saldo (00) Nettoergebnis nach Haushaltsrücklagen (SA0+SA01)	0,00	-400,00	400,00			
A 17	SA2	Saldo (2) Geldfluss aus der Investiven Gebarung (33-34)				0,00	0,00	0,00
A 17	SA3	Saldo (3) Nettofinanzierungssaldo (SA1+SA2)				0,00	-400,00	400,00
A 17	SA4	Saldo (4) Geldfluss aus der Finanzierungstätigkeit (35-36)				0,00	0,00	0,00
A 17	SA5	Saldo (5) Geldfluss aus VA-wirksamer Gebarung (SA3+SA4)				0,00	-400,00	400,00
A 17	SA51	Saldo Geldfluss aus operativer Gebarung für invest. Vorhaben				0,00	0,00	0,00

## Rechnungsabschluss 2023

### Detailnachweis RA / 180 Zivilschutz - interne Vergütungen enthalten

Fonds	Konto	Bezeichnung	ERA 2023	EVA 2023	Differenz	FRA 2023	FVA 2023	Differenz
<b>Fonds 180000</b>		<b>Zivilschutz</b>						
<b>Operative Gebarung</b>								
SU	21/31	Summe Erträge / Einzahlungen operative Gebarung	0,00	0,00	0,00	0,00	0,00	0,00
180000	726000	Mitgliedsbeiträge an Institutionen	480,06	500,00	-19,94	480,06	500,00	-19,94
2	2225/3225	Sonstiger Sachaufwand / Sonstige Auszahl. aus Sachaufwand	480,06	500,00	-19,94	480,06	500,00	-19,94
1	222/322	Sachaufwand / Auszahlungen aus Sachaufwand	480,06	500,00	-19,94	480,06	500,00	-19,94
SU	22/32	Summe Aufwendungen / Auszahlungen operative Gebarung	480,06	500,00	-19,94	480,06	500,00	-19,94
SA	SA0/SA1	SA (0) Nettoerg. (21-22) / SA (1) Geldfluss op. Geb. (31-32)	-480,06	-500,00	19,94	-480,06	-500,00	19,94
SA	SA01	Saldo (01) Haushaltsrücklagen (230-240)	0,00	0,00	0,00			
SA	SA00	Saldo (00) Nettoergebnis nach Haushaltsrücklagen (SA0+SA01)	-480,06	-500,00	19,94			
<b>Investive Gebarung</b>								
SU	33	Summe Einzahlungen investive Gebarung				0,00	0,00	0,00
SU	34	Summe Auszahlungen investive Gebarung				0,00	0,00	0,00
SA	SA2	Saldo (2) Geldfluss aus der Investiven Gebarung (33-34)				0,00	0,00	0,00
SA	SA3	Saldo (3) Nettofinanzierungssaldo (SA1+SA2)				-480,06	-500,00	19,94
<b>Finanzierungstätigkeit</b>								
SU	35	Summe Einzahlungen aus der Finanzierungstätigkeit				0,00	0,00	0,00
SU	36	Summe Auszahlungen aus der Finanzierungstätigkeit				0,00	0,00	0,00
SA	SA4	Saldo (4) Geldfluss aus der Finanzierungstätigkeit (35-36)				0,00	0,00	0,00
SA	SA5	Saldo (5) Geldfluss aus VA-wirksamer Gebarung (SA3+SA4)				-480,06	-500,00	19,94
<b>Verrechnung zw. operativer Gebarung und investiven Vorhaben</b>								
SA	SA51	Saldo Geldfluss aus operativer Gebarung für invest. Vorhaben				0,00	0,00	0,00

## Rechnungsabschluss 2023

### Detailnachweis RA / 180 Zivilschutz - interne Vergütungen enthalten

Fonds	Konto	Bezeichnung	ERA 2023	EVA 2023	Differenz	FRA 2023	FVA 2023	Differenz
<b>UA 180</b>		<b>Zivilschutz</b>						
UA 180	SA0/SA1	SA (0) Nettoerg. (21-22) / SA (1) Geldfluss op. Geb. (31-32)	-480,06	-500,00	19,94	-480,06	-500,00	19,94
UA 180	SA00	Saldo (00) Nettoergebnis nach Haushaltsrücklagen (SA0+SA01)	-480,06	-500,00	19,94			
UA 180	SA2	Saldo (2) Geldfluss aus der Investiven Gebarung (33-34)				0,00	0,00	0,00
UA 180	SA3	Saldo (3) Nettofinanzierungssaldo (SA1+SA2)				-480,06	-500,00	19,94
UA 180	SA4	Saldo (4) Geldfluss aus der Finanzierungstätigkeit (35-36)				0,00	0,00	0,00
UA 180	SA5	Saldo (5) Geldfluss aus VA-wirksamer Gebarung (SA3+SA4)				-480,06	-500,00	19,94
UA 180	SA51	Saldo Geldfluss aus operativer Gebarung für invest. Vorhaben				0,00	0,00	0,00
<b>A 18</b>		<b>Landesverteidigung</b>						
A 18	SA0/SA1	SA (0) Nettoerg. (21-22) / SA (1) Geldfluss op. Geb. (31-32)	-480,06	-500,00	19,94	-480,06	-500,00	19,94
A 18	SA00	Saldo (00) Nettoergebnis nach Haushaltsrücklagen (SA0+SA01)	-480,06	-500,00	19,94			
A 18	SA2	Saldo (2) Geldfluss aus der Investiven Gebarung (33-34)				0,00	0,00	0,00
A 18	SA3	Saldo (3) Nettofinanzierungssaldo (SA1+SA2)				-480,06	-500,00	19,94
A 18	SA4	Saldo (4) Geldfluss aus der Finanzierungstätigkeit (35-36)				0,00	0,00	0,00
A 18	SA5	Saldo (5) Geldfluss aus VA-wirksamer Gebarung (SA3+SA4)				-480,06	-500,00	19,94
A 18	SA51	Saldo Geldfluss aus operativer Gebarung für invest. Vorhaben				0,00	0,00	0,00
<b>Gruppe 1</b>		<b>Öffentliche Ordnung und Sicherheit</b>						
Gruppe 1	SA0/SA1	SA (0) Nettoerg. (21-22) / SA (1) Geldfluss op. Geb. (31-32)	-14.814,72	-13.800,00	-1.014,72	18.006,71	21.100,00	-3.093,29
Gruppe 1	SA00	Saldo (00) Nettoergebnis nach Haushaltsrücklagen (SA0+SA01)	-14.814,72	-13.800,00	-1.014,72			
Gruppe 1	SA2	Saldo (2) Geldfluss aus der Investiven Gebarung (33-34)				-50.077,30	-100.000,00	49.922,70
Gruppe 1	SA3	Saldo (3) Nettofinanzierungssaldo (SA1+SA2)				-32.070,59	-78.900,00	46.829,41
Gruppe 1	SA4	Saldo (4) Geldfluss aus der Finanzierungstätigkeit (35-36)				-17.860,20	-19.900,00	2.039,80
Gruppe 1	SA5	Saldo (5) Geldfluss aus VA-wirksamer Gebarung (SA3+SA4)				-49.930,79	-98.800,00	48.869,21
Gruppe 1	SA51	Saldo Geldfluss aus operativer Gebarung für invest. Vorhaben				20.967,00	40.000,00	-19.033,00

## Rechnungsabschluss 2023

## Detailnachweis RA / 210 Allgemeinbildende Pflichtschulen, gemeinsame Kosten - interne Vergütungen enthalten

Fonds	Konto	Bezeichnung	ERA 2023	EVA 2023	Differenz	FRA 2023	FVA 2023	Differenz
<b>Fonds 210000</b>		<b>Allgemeinbildende Pflichtschulen, gemein</b>						
<b>Operative Gebarung</b>								
<b>SU 21/31</b>		<b>Summe Erträge / Einzahlungen operative Gebarung</b>	<b>0,00</b>	<b>0,00</b>	<b>0,00</b>	<b>0,00</b>	<b>0,00</b>	<b>0,00</b>
210000	752000	Lfd. Transferz. an Gemeinden/Gdeverbände	138.829,61	140.000,00	-1.170,39	138.829,61	140.000,00	-1.170,39
2	2231/3231	Transferaufwand / -zahlungen an Träger des öffentl. Rechts	138.829,61	140.000,00	-1.170,39	138.829,61	140.000,00	-1.170,39
<b>1</b>	<b>223/323</b>	<b>Transferaufwand / Auszahlungen aus Transfers</b>	<b>138.829,61</b>	<b>140.000,00</b>	<b>-1.170,39</b>	<b>138.829,61</b>	<b>140.000,00</b>	<b>-1.170,39</b>
<b>SU 22/32</b>		<b>Summe Aufwendungen / Auszahlungen operative Gebarung</b>	<b>138.829,61</b>	<b>140.000,00</b>	<b>-1.170,39</b>	<b>138.829,61</b>	<b>140.000,00</b>	<b>-1.170,39</b>
<b>SA SA0/SA1</b>		<b>SA (0) Nettoerg. (21-22) / SA (1) Geldfluss op. Geb. (31-32)</b>	<b>-138.829,61</b>	<b>-140.000,00</b>	<b>1.170,39</b>	<b>-138.829,61</b>	<b>-140.000,00</b>	<b>1.170,39</b>
<b>SA SA01</b>		<b>Saldo (01) Haushaltsrücklagen (230-240)</b>	<b>0,00</b>	<b>0,00</b>	<b>0,00</b>			
<b>SA SA00</b>		<b>Saldo (00) Nettoergebnis nach Haushaltsrücklagen (SA0+SA01)</b>	<b>-138.829,61</b>	<b>-140.000,00</b>	<b>1.170,39</b>			
<b>Investive Gebarung</b>								
<b>SU 33</b>		<b>Summe Einzahlungen investive Gebarung</b>				<b>0,00</b>	<b>0,00</b>	<b>0,00</b>
<b>SU 34</b>		<b>Summe Auszahlungen investive Gebarung</b>				<b>0,00</b>	<b>0,00</b>	<b>0,00</b>
<b>SA SA2</b>		<b>Saldo (2) Geldfluss aus der Investiven Gebarung (33-34)</b>				<b>0,00</b>	<b>0,00</b>	<b>0,00</b>
<b>SA SA3</b>		<b>Saldo (3) Nettofinanzierungssaldo (SA1+SA2)</b>				<b>-138.829,61</b>	<b>-140.000,00</b>	<b>1.170,39</b>
<b>Finanzierungstätigkeit</b>								
<b>SU 35</b>		<b>Summe Einzahlungen aus der Finanzierungstätigkeit</b>				<b>0,00</b>	<b>0,00</b>	<b>0,00</b>
<b>SU 36</b>		<b>Summe Auszahlungen aus der Finanzierungstätigkeit</b>				<b>0,00</b>	<b>0,00</b>	<b>0,00</b>
<b>SA SA4</b>		<b>Saldo (4) Geldfluss aus der Finanzierungstätigkeit (35-36)</b>				<b>0,00</b>	<b>0,00</b>	<b>0,00</b>
<b>SA SA5</b>		<b>Saldo (5) Geldfluss aus VA-wirksamer Gebarung (SA3+SA4)</b>				<b>-138.829,61</b>	<b>-140.000,00</b>	<b>1.170,39</b>
<b>Verrechnung zw. operativer Gebarung und investiven Vorhaben</b>								
<b>SA SA51</b>		<b>Saldo Geldfluss aus operativer Gebarung für invest. Vorhaben</b>				<b>0,00</b>	<b>0,00</b>	<b>0,00</b>



**Rechnungsabschluss 2023****Detailnachweis RA / 210 Allgemeinbildende Pflichtschulen, gemeinsame Kosten - interne Vergütungen enthalten**

Fonds	Konto	Bezeichnung	ERA 2023	EVA 2023	Differenz	FRA 2023	FVA 2023	Differenz
<b>UA 210</b>		<b>Allgemeinbildende Pflichtschulen, gemeinsame Kosten</b>						
UA 210	SA0/SA1	SA (0) Nettoerg. (21-22) / SA (1) Geldfluss op. Geb. (31-32)	-138.829,61	-140.000,00	1.170,39	-138.829,61	-140.000,00	1.170,39
UA 210	SA00	Saldo (00) Nettoergebnis nach Haushaltsrücklagen (SA0+SA01)	-138.829,61	-140.000,00	1.170,39			
UA 210	SA2	Saldo (2) Geldfluss aus der Investiven Gebarung (33-34)				0,00	0,00	0,00
UA 210	SA3	Saldo (3) Nettofinanzierungssaldo (SA1+SA2)				-138.829,61	-140.000,00	1.170,39
UA 210	SA4	Saldo (4) Geldfluss aus der Finanzierungstätigkeit (35-36)				0,00	0,00	0,00
UA 210	SA5	Saldo (5) Geldfluss aus VA-wirksamer Gebarung (SA3+SA4)				-138.829,61	-140.000,00	1.170,39
UA 210	SA51	Saldo Geldfluss aus operativer Gebarung für invest. Vorhaben				0,00	0,00	0,00

## Rechnungsabschluss 2023

### Detailnachweis RA / 211 Volksschulen - interne Vergütungen enthalten

Fonds	Konto	Bezeichnung	ERA 2023	EVA 2023	Differenz	FRA 2023	FVA 2023	Differenz
<b>Fonds 211000</b>		<b>Volksschulen</b>						
<b>Operative Gebarung</b>								
211000	811000	Miet- und Pachterträge	2.667,20	3.000,00	-332,80	2.667,20	3.000,00	-332,80
2	2115/3115	Erträge / Einzahlungen aus Besitz und wirtschaftl. Tätigkeit	2.667,20	3.000,00	-332,80	2.667,20	3.000,00	-332,80
211000	808000	Veräußerung von Waren	2,75	1.000,00	-997,25	0,00	1.000,00	-1.000,00
211000	829000	Sonstige Einnahmen	1.196,00	2.000,00	-804,00	1.196,00	2.000,00	-804,00
2	2116/3116	Erträge / Einz. aus Veräußerung/GWG u. sonst. Erträge/Einz.	1.198,75	3.000,00	-1.801,25	1.196,00	3.000,00	-1.804,00
211000	817400	Erträge aus der Aufl. von sonst. Rückst. - Abf.	144,91	0,00	144,91	0,00	0,00	0,00
211000	817500	Erträge aus der Aufl. von sonst. Rückst. - Jub.	90,43	100,00	-9,57	0,00	0,00	0,00
2	2117	Nicht finanzierungswirksame operative Erträge	235,34	100,00	135,34	0,00	0,00	0,00
<b>1</b>	<b>211/311</b>	<b>Erträge / Einzahl. aus operativer Verwaltungstätigkeit</b>	<b>4.101,29</b>	<b>6.100,00</b>	<b>-1.998,71</b>	<b>3.863,20</b>	<b>6.000,00</b>	<b>-2.136,80</b>
211000	871000	Kapitaltransfers aus Gemeinde-BZ	5.000,00	5.000,00	0,00	5.000,00	5.000,00	0,00
2	2121/3121	Transferertrag / -zahlungen von Trägern des öffentl. Rechts	5.000,00	5.000,00	0,00	5.000,00	5.000,00	0,00
211000	813000	Erträge aus der Aufl. von IZ (Kapitaltrans.)	500,00	700,00	-200,00	0,00	0,00	0,00
2	2127	Nicht finanzierungswirksamer Transferertrag	500,00	700,00	-200,00	0,00	0,00	0,00
<b>1</b>	<b>212/312</b>	<b>Erträge aus Transfers / Einzahlungen aus Transfers</b>	<b>5.500,00</b>	<b>5.700,00</b>	<b>-200,00</b>	<b>5.000,00</b>	<b>5.000,00</b>	<b>0,00</b>
<b>SU 21/31</b>		<b>Summe Erträge / Einzahlungen operative Gebarung</b>	<b>9.601,29</b>	<b>11.800,00</b>	<b>-2.198,71</b>	<b>8.863,20</b>	<b>11.000,00</b>	<b>-2.136,80</b>
211000	511000	Geldb. Vertragsbed. in handw. Verwendung	68.632,46	68.700,00	-67,54	68.632,46	68.700,00	-67,54
211000	523000	Geldb. der nicht ganzj. besch. Arbeiter:innen	0,00	500,00	-500,00	0,00	500,00	-500,00
211000	565000	Mehrleistungsvergütungen	0,00	100,00	-100,00	0,00	100,00	-100,00
2	2211/3211	Personalaufwand / Ausz. (Bezüge, Nebengeb., Mehrleistungen)	68.632,46	69.300,00	-667,54	68.632,46	69.300,00	-667,54
211000	580000	Dienstgeberbeiträge FLAF	2.511,14	2.600,00	-88,86	2.511,14	2.600,00	-88,86
211000	582000	Leistungen aus der Selbstträgerschaft	13.455,16	13.300,00	155,16	13.455,16	13.300,00	155,16
2	2212/3212	Gesetzlicher und freiwilliger Sozialaufwand / Auszahlungen	15.966,30	15.900,00	66,30	15.966,30	15.900,00	66,30
211000	591000	Dotierung von Rückstellungen für Abfertigungen	4.179,15	9.000,00	-4.820,85	0,00	0,00	0,00
211000	592000	Dot. von Rückstel. für Jubiläumswendungen	342,22	300,00	42,22	0,00	0,00	0,00

## Rechnungsabschluss 2023

### Detailnachweis RA / 211 Volksschulen - interne Vergütungen enthalten

Fonds	Konto	Bezeichnung	ERA 2023	EVA 2023	Differenz	FRA 2023	FVA 2023	Differenz
2	2214	Nicht finanzierungswirksamer Personalaufwand	4.521,37	9.300,00	-4.778,63	0,00	0,00	0,00
<b>1</b>	<b>221/321</b>	<b>Personalaufwand / Auszahlungen aus Personalaufwand</b>	<b>89.120,13</b>	<b>94.500,00</b>	<b>-5.379,87</b>	<b>84.598,76</b>	<b>85.200,00</b>	<b>-601,24</b>
211000	400000	Geringwertige Wirtschaftsg. Anlageverm.	2.598,55	1.500,00	1.098,55	2.598,55	1.500,00	1.098,55
211000	400100	Beistellung von Unterrichtsmaterial	3.894,04	5.000,00	-1.105,96	3.624,54	5.000,00	-1.375,46
211000	454000	Reinigungsmittel	253,84	500,00	-246,16	253,84	500,00	-246,16
211000	456000	Schreib-, Zeichen- und son. Büromittel	321,89	1.200,00	-878,11	321,89	1.200,00	-878,11
211000	457000	Druckwerke	206,00	600,00	-394,00	206,00	600,00	-394,00
2	2221/3221	Gebrauchs- und Verbrauchsgüter, Handelswaren / Auszahlungen	7.274,32	8.800,00	-1.525,68	7.004,82	8.800,00	-1.795,18
211000	630000	Postdienste	44,65	200,00	-155,35	44,65	200,00	-155,35
211000	631000	Telekommunikationsdienste	1.104,04	1.000,00	104,04	1.104,04	1.000,00	104,04
2	2222/3222	Verwaltungs- und Betriebsaufwand / Auszahlungen	1.148,69	1.200,00	-51,31	1.148,69	1.200,00	-51,31
211000	618200	Instandhaltung der Einrichtung	906,77	1.000,00	-93,23	906,77	1.000,00	-93,23
2	2224/3224	Instandhaltung / Auszahlungen für Instandhaltung	906,77	1.000,00	-93,23	906,77	1.000,00	-93,23
211000	725000	Bibliothekserfordernisse	635,88	500,00	135,88	635,88	500,00	135,88
211000	728700	Unterrichtsfilmbeitrag	446,03	700,00	-253,97	446,03	700,00	-253,97
2	2225/3225	Sonstiger Sachaufwand / Sonstige Auszahl. aus Sachaufwand	1.081,91	1.200,00	-118,09	1.081,91	1.200,00	-118,09
211000	680300	Planm. Afa Gebäude/Bauten	981,49	1.000,00	-18,51	0,00	0,00	0,00
211000	680700	Planm. Afa Amts, Betriebs/Geschäftsausstattung	3.753,58	4.200,00	-446,42	0,00	0,00	0,00
2	2226/3226	Nicht finanz.wirks. Sachaufw. / Ausz. Inanspruchn.Haftungen	4.735,07	5.200,00	-464,93	0,00	0,00	0,00
<b>1</b>	<b>222/322</b>	<b>Sachaufwand / Auszahlungen aus Sachaufwand</b>	<b>15.146,76</b>	<b>17.400,00</b>	<b>-2.253,24</b>	<b>10.142,19</b>	<b>12.200,00</b>	<b>-2.057,81</b>
<b>SU</b>	<b>22/32</b>	<b>Summe Aufwendungen / Auszahlungen operative Gebarung</b>	<b>104.266,89</b>	<b>111.900,00</b>	<b>-7.633,11</b>	<b>94.740,95</b>	<b>97.400,00</b>	<b>-2.659,05</b>
<b>SA</b>	<b>SA0/SA1</b>	<b>SA (0) Nettoerg. (21-22) / SA (1) Geldfluss op. Geb. (31-32)</b>	<b>-94.665,60</b>	<b>-100.100,00</b>	<b>5.434,40</b>	<b>-85.877,75</b>	<b>-86.400,00</b>	<b>522,25</b>
<b>SA</b>	<b>SA01</b>	<b>Saldo (01) Haushaltsrücklagen (230-240)</b>	<b>0,00</b>	<b>0,00</b>	<b>0,00</b>			
<b>SA</b>	<b>SA00</b>	<b>Saldo (00) Nettoergebnis nach Haushaltsrücklagen (SA0+SA01)</b>	<b>-94.665,60</b>	<b>-100.100,00</b>	<b>5.434,40</b>			
<b>Investive Gebarung</b>								
211000	300000	Kapitaltransf. von Bund, -fonds und -kammern				15.000,00	20.000,00	-5.000,00

## Rechnungsabschluss 2023

### Detailnachweis RA / 211 Volksschulen - interne Vergütungen enthalten

Fonds	Konto	Bezeichnung	ERA 2023	EVA 2023	Differenz	FRA 2023	FVA 2023	Differenz
2	3331	Kapitaltransferzahlungen von Trägern des öffentlichen Rechts				15.000,00	20.000,00	-5.000,00
<b>1</b>	<b>333</b>	<b>Einzahlungen aus Kapitaltransfers</b>				<b>15.000,00</b>	<b>20.000,00</b>	<b>-5.000,00</b>
<b>SU</b>	<b>33</b>	<b>Summe Einzahlungen investive Gebarung</b>				<b>15.000,00</b>	<b>20.000,00</b>	<b>-5.000,00</b>
211000	010000	Gebäude				29.444,58	30.000,00	-555,42
211000	061000	Im Bau befindliche Gebäude und Bauten				0,00	2.000,00	-2.000,00
2	3413	Auszahlungen für den Erwerb von Gebäuden und Bauten				29.444,58	32.000,00	-2.555,42
211000	042000	Amts-, Betriebs- und Geschäftsausstattung				6.072,86	6.000,00	72,86
2	3415	Ausz. f.d. Erwerb von Amts-, Betriebs- u.Geschäftsausstatt.				6.072,86	6.000,00	72,86
<b>1</b>	<b>341</b>	<b>Auszahlungen aus der Investitionstätigkeit</b>				<b>35.517,44</b>	<b>38.000,00</b>	<b>-2.482,56</b>
<b>SU</b>	<b>34</b>	<b>Summe Auszahlungen investive Gebarung</b>				<b>35.517,44</b>	<b>38.000,00</b>	<b>-2.482,56</b>
<b>SA SA2</b>		<b>Saldo (2) Geldfluss aus der Investiven Gebarung (33-34)</b>				<b>-20.517,44</b>	<b>-18.000,00</b>	<b>-2.517,44</b>
<b>SA SA3</b>		<b>Saldo (3) Nettofinanzierungssaldo (SA1+SA2)</b>				<b>-106.395,19</b>	<b>-104.400,00</b>	<b>-1.995,19</b>
<b>Finanzierungstätigkeit</b>								
<b>SU</b>	<b>35</b>	<b>Summe Einzahlungen aus der Finanzierungstätigkeit</b>				<b>0,00</b>	<b>0,00</b>	<b>0,00</b>
<b>SU</b>	<b>36</b>	<b>Summe Auszahlungen aus der Finanzierungstätigkeit</b>				<b>0,00</b>	<b>0,00</b>	<b>0,00</b>
<b>SA SA4</b>		<b>Saldo (4) Geldfluss aus der Finanzierungstätigkeit (35-36)</b>				<b>0,00</b>	<b>0,00</b>	<b>0,00</b>
<b>SA SA5</b>		<b>Saldo (5) Geldfluss aus VA-wirksamer Gebarung (SA3+SA4)</b>				<b>-106.395,19</b>	<b>-104.400,00</b>	<b>-1.995,19</b>
<b>Verrechnung zw. operativer Gebarung und investiven Vorhaben</b>								
211000	910000	Verrechnung zw. operativer Gebarung und Projekten				4.444,58	7.000,00	-2.555,42
2	3701	Einzahlungen aus operativer Gebarung für investive Vorhaben				4.444,58	7.000,00	-2.555,42
<b>1</b>	<b>370</b>	<b>Einzahlungen aus operativer Gebarung für investive Vorhaben</b>				<b>4.444,58</b>	<b>7.000,00</b>	<b>-2.555,42</b>
<b>SA SA51</b>		<b>Saldo Geldfluss aus operativer Gebarung für invest. Vorhaben</b>				<b>4.444,58</b>	<b>7.000,00</b>	<b>-2.555,42</b>

## Rechnungsabschluss 2023

### Detailnachweis RA / 211 Volksschulen - interne Vergütungen enthalten

Fonds	Konto	Bezeichnung	ERA 2023	EVA 2023	Differenz	FRA 2023	FVA 2023	Differenz
<b>UA 211</b>		<b>Volksschulen</b>						
UA 211	SA0/SA1	SA (0) Nettoerg. (21-22) / SA (1) Geldfluss op. Geb. (31-32)	-94.665,60	-100.100,00	5.434,40	-85.877,75	-86.400,00	522,25
UA 211	SA00	Saldo (00) Nettoergebnis nach Haushaltsrücklagen (SA0+SA01)	-94.665,60	-100.100,00	5.434,40			
UA 211	SA2	Saldo (2) Geldfluss aus der Investiven Gebarung (33-34)				-20.517,44	-18.000,00	-2.517,44
UA 211	SA3	Saldo (3) Nettofinanzierungssaldo (SA1+SA2)				-106.395,19	-104.400,00	-1.995,19
UA 211	SA4	Saldo (4) Geldfluss aus der Finanzierungstätigkeit (35-36)				0,00	0,00	0,00
UA 211	SA5	Saldo (5) Geldfluss aus VA-wirksamer Gebarung (SA3+SA4)				-106.395,19	-104.400,00	-1.995,19
UA 211	SA51	Saldo Geldfluss aus operativer Gebarung für invest. Vorhaben				4.444,58	7.000,00	-2.555,42
<b>A 21</b>		<b>Allgemeinbildender Unterricht</b>						
A 21	SA0/SA1	SA (0) Nettoerg. (21-22) / SA (1) Geldfluss op. Geb. (31-32)	-233.495,21	-240.100,00	6.604,79	-224.707,36	-226.400,00	1.692,64
A 21	SA00	Saldo (00) Nettoergebnis nach Haushaltsrücklagen (SA0+SA01)	-233.495,21	-240.100,00	6.604,79			
A 21	SA2	Saldo (2) Geldfluss aus der Investiven Gebarung (33-34)				-20.517,44	-18.000,00	-2.517,44
A 21	SA3	Saldo (3) Nettofinanzierungssaldo (SA1+SA2)				-245.224,80	-244.400,00	-824,80
A 21	SA4	Saldo (4) Geldfluss aus der Finanzierungstätigkeit (35-36)				0,00	0,00	0,00
A 21	SA5	Saldo (5) Geldfluss aus VA-wirksamer Gebarung (SA3+SA4)				-245.224,80	-244.400,00	-824,80
A 21	SA51	Saldo Geldfluss aus operativer Gebarung für invest. Vorhaben				4.444,58	7.000,00	-2.555,42

## Rechnungsabschluss 2023

### Detailnachweis RA / 220 Berufsbildende Pflichtschulen - interne Vergütungen enthalten

Fonds	Konto	Bezeichnung	ERA 2023	EVA 2023	Differenz	FRA 2023	FVA 2023	Differenz
<b>Fonds 220000</b>		<b>Berufsbildende Pflichtschulen</b>						
<b>Operative Gebarung</b>								
SU	21/31	Summe Erträge / Einzahlungen operative Gebarung	0,00	0,00	0,00	0,00	0,00	0,00
220000	751000	Lfd. Transferz. an Länder	11.270,00	11.000,00	270,00	11.270,00	11.000,00	270,00
2	2231/3231	Transferaufwand / -zahlungen an Träger des öffentl. Rechts	11.270,00	11.000,00	270,00	11.270,00	11.000,00	270,00
1	223/323	Transferaufwand / Auszahlungen aus Transfers	11.270,00	11.000,00	270,00	11.270,00	11.000,00	270,00
SU	22/32	Summe Aufwendungen / Auszahlungen operative Gebarung	11.270,00	11.000,00	270,00	11.270,00	11.000,00	270,00
SA	SA0/SA1	SA (0) Nettoerg. (21-22) / SA (1) Geldfluss op. Geb. (31-32)	-11.270,00	-11.000,00	-270,00	-11.270,00	-11.000,00	-270,00
SA	SA01	Saldo (01) Haushaltsrücklagen (230-240)	0,00	0,00	0,00			
SA	SA00	Saldo (00) Nettoergebnis nach Haushaltsrücklagen (SA0+SA01)	-11.270,00	-11.000,00	-270,00			
<b>Investive Gebarung</b>								
SU	33	Summe Einzahlungen investive Gebarung				0,00	0,00	0,00
SU	34	Summe Auszahlungen investive Gebarung				0,00	0,00	0,00
SA	SA2	Saldo (2) Geldfluss aus der Investiven Gebarung (33-34)				0,00	0,00	0,00
SA	SA3	Saldo (3) Nettofinanzierungssaldo (SA1+SA2)				-11.270,00	-11.000,00	-270,00
<b>Finanzierungstätigkeit</b>								
SU	35	Summe Einzahlungen aus der Finanzierungstätigkeit				0,00	0,00	0,00
SU	36	Summe Auszahlungen aus der Finanzierungstätigkeit				0,00	0,00	0,00
SA	SA4	Saldo (4) Geldfluss aus der Finanzierungstätigkeit (35-36)				0,00	0,00	0,00
SA	SA5	Saldo (5) Geldfluss aus VA-wirksamer Gebarung (SA3+SA4)				-11.270,00	-11.000,00	-270,00
<b>Verrechnung zw. operativer Gebarung und investiven Vorhaben</b>								
SA	SA51	Saldo Geldfluss aus operativer Gebarung für invest. Vorhaben				0,00	0,00	0,00

## Rechnungsabschluss 2023

### Detailnachweis RA / 220 Berufsbildende Pflichtschulen - interne Vergütungen enthalten

Fonds	Konto	Bezeichnung	ERA 2023	EVA 2023	Differenz	FRA 2023	FVA 2023	Differenz
<b>UA 220</b>		<b>Berufsbildende Pflichtschulen</b>						
UA 220	SA0/SA1	SA (0) Nettoerg. (21-22) / SA (1) Geldfluss op. Geb. (31-32)	-11.270,00	-11.000,00	-270,00	-11.270,00	-11.000,00	-270,00
UA 220	SA00	Saldo (00) Nettoergebnis nach Haushaltsrücklagen (SA0+SA01)	-11.270,00	-11.000,00	-270,00			
UA 220	SA2	Saldo (2) Geldfluss aus der Investiven Gebarung (33-34)				0,00	0,00	0,00
UA 220	SA3	Saldo (3) Nettofinanzierungssaldo (SA1+SA2)				-11.270,00	-11.000,00	-270,00
UA 220	SA4	Saldo (4) Geldfluss aus der Finanzierungstätigkeit (35-36)				0,00	0,00	0,00
UA 220	SA5	Saldo (5) Geldfluss aus VA-wirksamer Gebarung (SA3+SA4)				-11.270,00	-11.000,00	-270,00
UA 220	SA51	Saldo Geldfluss aus operativer Gebarung für invest. Vorhaben				0,00	0,00	0,00
<b>A 22</b>		<b>Berufsbild. Unterricht; Bild. Anst. Lehrer-&amp; Erzieher/-innen</b>						
A 22	SA0/SA1	SA (0) Nettoerg. (21-22) / SA (1) Geldfluss op. Geb. (31-32)	-11.270,00	-11.000,00	-270,00	-11.270,00	-11.000,00	-270,00
A 22	SA00	Saldo (00) Nettoergebnis nach Haushaltsrücklagen (SA0+SA01)	-11.270,00	-11.000,00	-270,00			
A 22	SA2	Saldo (2) Geldfluss aus der Investiven Gebarung (33-34)				0,00	0,00	0,00
A 22	SA3	Saldo (3) Nettofinanzierungssaldo (SA1+SA2)				-11.270,00	-11.000,00	-270,00
A 22	SA4	Saldo (4) Geldfluss aus der Finanzierungstätigkeit (35-36)				0,00	0,00	0,00
A 22	SA5	Saldo (5) Geldfluss aus VA-wirksamer Gebarung (SA3+SA4)				-11.270,00	-11.000,00	-270,00
A 22	SA51	Saldo Geldfluss aus operativer Gebarung für invest. Vorhaben				0,00	0,00	0,00

## Rechnungsabschluss 2023

### Detailnachweis RA / 232 Schülerinnen- und Schülerbetreuung - interne Vergütungen enthalten

Fonds	Konto	Bezeichnung	ERA 2023	EVA 2023	Differenz	FRA 2023	FVA 2023	Differenz
<b>Fonds 232000</b>		<b>Schülerinnen- und Schülerbetreuung</b>						
<b>Operative Gebarung</b>								
232000	810000	Leistungserlöse	26.923,40	25.000,00	1.923,40	26.956,00	25.000,00	1.956,00
2	2114/3114	Erträge / Einzahlungen aus Leistungen	26.923,40	25.000,00	1.923,40	26.956,00	25.000,00	1.956,00
232000	808000	Veräußerung von Waren	3.233,80	8.000,00	-4.766,20	3.257,80	8.000,00	-4.742,20
2	2116/3116	Erträge / Einz. aus Veräußerung/GWG u. sonst. Erträge/Einz.	3.233,80	8.000,00	-4.766,20	3.257,80	8.000,00	-4.742,20
<b>1</b>	<b>211/311</b>	<b>Erträge / Einzahl. aus operativer Verwaltungstätigkeit</b>	<b>30.157,20</b>	<b>33.000,00</b>	<b>-2.842,80</b>	<b>30.213,80</b>	<b>33.000,00</b>	<b>-2.786,20</b>
232000	861000	Lfd. Transferz. von Ländern	18.000,00	18.000,00	0,00	18.000,00	18.000,00	0,00
2	2121/3121	Transferertrag / -zahlungen von Trägern des öffentl. Rechts	18.000,00	18.000,00	0,00	18.000,00	18.000,00	0,00
<b>1</b>	<b>212/312</b>	<b>Erträge aus Transfers / Einzahlungen aus Transfers</b>	<b>18.000,00</b>	<b>18.000,00</b>	<b>0,00</b>	<b>18.000,00</b>	<b>18.000,00</b>	<b>0,00</b>
<b>SU</b>	<b>21/31</b>	<b>Summe Erträge / Einzahlungen operative Gebarung</b>	<b>48.157,20</b>	<b>51.000,00</b>	<b>-2.842,80</b>	<b>48.213,80</b>	<b>51.000,00</b>	<b>-2.786,20</b>
232000	400300	Beistellung für Nachmittagsbetreuung	494,37	500,00	-5,63	494,37	500,00	-5,63
232000	430000	Mittagessen	3.870,19	8.000,00	-4.129,81	3.681,59	8.000,00	-4.318,41
2	2221/3221	Gebrauchs- und Verbrauchsgüter, Handelswaren / Auszahlungen	4.364,56	8.500,00	-4.135,44	4.175,96	8.500,00	-4.324,04
232000	621000	Sonstige Transporte	280,00	700,00	-420,00	280,00	700,00	-420,00
2	2222/3222	Verwaltungs- und Betriebsaufwand / Auszahlungen	280,00	700,00	-420,00	280,00	700,00	-420,00
<b>1</b>	<b>222/322</b>	<b>Sachaufwand / Auszahlungen aus Sachaufwand</b>	<b>4.644,56</b>	<b>9.200,00</b>	<b>-4.555,44</b>	<b>4.455,96</b>	<b>9.200,00</b>	<b>-4.744,04</b>
<b>SU</b>	<b>22/32</b>	<b>Summe Aufwendungen / Auszahlungen operative Gebarung</b>	<b>4.644,56</b>	<b>9.200,00</b>	<b>-4.555,44</b>	<b>4.455,96</b>	<b>9.200,00</b>	<b>-4.744,04</b>
<b>SA</b>	<b>SA0/SA1</b>	<b>SA (0) Nettoerg. (21-22) / SA (1) Geldfluss op. Geb. (31-32)</b>	<b>43.512,64</b>	<b>41.800,00</b>	<b>1.712,64</b>	<b>43.757,84</b>	<b>41.800,00</b>	<b>1.957,84</b>
<b>SA</b>	<b>SA01</b>	<b>Saldo (01) Haushaltsrücklagen (230-240)</b>	<b>0,00</b>	<b>0,00</b>	<b>0,00</b>			
<b>SA</b>	<b>SA00</b>	<b>Saldo (00) Nettoergebnis nach Haushaltsrücklagen (SA0+SA01)</b>	<b>43.512,64</b>	<b>41.800,00</b>	<b>1.712,64</b>			
<b>Investive Gebarung</b>								
<b>SU</b>	<b>33</b>	<b>Summe Einzahlungen investive Gebarung</b>				<b>0,00</b>	<b>0,00</b>	<b>0,00</b>
<b>SU</b>	<b>34</b>	<b>Summe Auszahlungen investive Gebarung</b>				<b>0,00</b>	<b>0,00</b>	<b>0,00</b>
<b>SA</b>	<b>SA2</b>	<b>Saldo (2) Geldfluss aus der Investiven Gebarung (33-34)</b>				<b>0,00</b>	<b>0,00</b>	<b>0,00</b>



**Rechnungsabschluss 2023****Detailnachweis RA / 232 Schülerinnen- und Schülerbetreuung - interne Vergütungen enthalten**

Fonds	Konto	Bezeichnung	ERA 2023	EVA 2023	Differenz	FRA 2023	FVA 2023	Differenz
SA	SA3	Saldo (3) Nettofinanzierungssaldo (SA1+SA2)				43.757,84	41.800,00	1.957,84
<b>Finanzierungstätigkeit</b>								
SU	35	Summe Einzahlungen aus der Finanzierungstätigkeit				0,00	0,00	0,00
SU	36	Summe Auszahlungen aus der Finanzierungstätigkeit				0,00	0,00	0,00
SA	SA4	Saldo (4) Geldfluss aus der Finanzierungstätigkeit (35-36)				0,00	0,00	0,00
SA	SA5	Saldo (5) Geldfluss aus VA-wirksamer Gebarung (SA3+SA4)				43.757,84	41.800,00	1.957,84
<b>Verrechnung zw. operativer Gebarung und investiven Vorhaben</b>								
SA	SA51	Saldo Geldfluss aus operativer Gebarung für invest. Vorhaben				0,00	0,00	0,00
<b>UA 232 Schülerinnen- und Schülerbetreuung</b>								
UA 232	SA0/SA1	SA (0) Nettoerg. (21-22) / SA (1) Geldfluss op. Geb. (31-32)	43.512,64	41.800,00	1.712,64	43.757,84	41.800,00	1.957,84
UA 232	SA00	Saldo (00) Nettoergebnis nach Haushaltsrücklagen (SA0+SA01)	43.512,64	41.800,00	1.712,64			
UA 232	SA2	Saldo (2) Geldfluss aus der Investiven Gebarung (33-34)				0,00	0,00	0,00
UA 232	SA3	Saldo (3) Nettofinanzierungssaldo (SA1+SA2)				43.757,84	41.800,00	1.957,84
UA 232	SA4	Saldo (4) Geldfluss aus der Finanzierungstätigkeit (35-36)				0,00	0,00	0,00
UA 232	SA5	Saldo (5) Geldfluss aus VA-wirksamer Gebarung (SA3+SA4)				43.757,84	41.800,00	1.957,84
UA 232	SA51	Saldo Geldfluss aus operativer Gebarung für invest. Vorhaben				0,00	0,00	0,00
<b>A 23 Förderung des Unterrichtes</b>								
A 23	SA0/SA1	SA (0) Nettoerg. (21-22) / SA (1) Geldfluss op. Geb. (31-32)	43.512,64	41.800,00	1.712,64	43.757,84	41.800,00	1.957,84
A 23	SA00	Saldo (00) Nettoergebnis nach Haushaltsrücklagen (SA0+SA01)	43.512,64	41.800,00	1.712,64			
A 23	SA2	Saldo (2) Geldfluss aus der Investiven Gebarung (33-34)				0,00	0,00	0,00
A 23	SA3	Saldo (3) Nettofinanzierungssaldo (SA1+SA2)				43.757,84	41.800,00	1.957,84
A 23	SA4	Saldo (4) Geldfluss aus der Finanzierungstätigkeit (35-36)				0,00	0,00	0,00
A 23	SA5	Saldo (5) Geldfluss aus VA-wirksamer Gebarung (SA3+SA4)				43.757,84	41.800,00	1.957,84
A 23	SA51	Saldo Geldfluss aus operativer Gebarung für invest. Vorhaben				0,00	0,00	0,00

## Rechnungsabschluss 2023

### Detailnachweis RA / 240 Kindergärten - interne Vergütungen enthalten

Fonds	Konto	Bezeichnung	ERA 2023	EVA 2023	Differenz	FRA 2023	FVA 2023	Differenz
<b>Fonds 240000</b>		<b>Kindergärten</b>						
<b>Operative Gebarung</b>								
240000	810000	Leistungserlöse	13.626,70	14.000,00	-373,30	13.403,85	14.000,00	-596,15
240000	810400	Bildungsbeitrag	8.907,09	10.000,00	-1.092,91	8.869,92	10.000,00	-1.130,08
240000	816000	Kostenbeiträge (Kostensätze) für sonst. Leist.	0,00	0,00	0,00	582,98	0,00	582,98
2	2114/3114	Erträge / Einzahlungen aus Leistungen	22.533,79	24.000,00	-1.466,21	22.856,75	24.000,00	-1.143,25
240000	808000	Veräußerung von Waren	4.784,81	7.000,00	-2.215,19	4.859,18	7.000,00	-2.140,82
240000	829000	Sonstige Einnahmen	68,08	500,00	-431,92	68,08	500,00	-431,92
2	2116/3116	Erträge / Einz. aus Veräußerung/GWG u. sonst. Erträge/Einz.	4.852,89	7.500,00	-2.647,11	4.927,26	7.500,00	-2.572,74
240000	817400	Erträge aus der Aufl. von sonst. Rückst. - Abf.	56,04	0,00	56,04	0,00	0,00	0,00
240000	817500	Erträge aus der Aufl. von sonst. Rückst. - Jub.	231,44	100,00	131,44	0,00	0,00	0,00
2	2117	Nicht finanzierungswirksame operative Erträge	287,48	100,00	187,48	0,00	0,00	0,00
<b>1</b>	<b>211/311</b>	<b>Erträge / Einzahl. aus operativer Verwaltungstätigkeit</b>	<b>27.674,16</b>	<b>31.600,00</b>	<b>-3.925,84</b>	<b>27.784,01</b>	<b>31.500,00</b>	<b>-3.715,99</b>
240000	863000	Lfd. Transferz. von Sozialvers.träger	9.090,76	10.000,00	-909,24	8.067,03	10.000,00	-1.932,97
2	2121/3121	Transferertrag / -zahlungen von Trägern des öffentl. Rechts	9.090,76	10.000,00	-909,24	8.067,03	10.000,00	-1.932,97
240000	813000	Erträge aus der Aufl. von IZ (Kapitaltrans.)	4.392,95	4.500,00	-107,05	0,00	0,00	0,00
2	2127	Nicht finanzierungswirksamer Transferertrag	4.392,95	4.500,00	-107,05	0,00	0,00	0,00
<b>1</b>	<b>212/312</b>	<b>Erträge aus Transfers / Einzahlungen aus Transfers</b>	<b>13.483,71</b>	<b>14.500,00</b>	<b>-1.016,29</b>	<b>8.067,03</b>	<b>10.000,00</b>	<b>-1.932,97</b>
<b>SU 21/31</b>		<b>Summe Erträge / Einzahlungen operative Gebarung</b>	<b>41.157,87</b>	<b>46.100,00</b>	<b>-4.942,13</b>	<b>35.851,04</b>	<b>41.500,00</b>	<b>-5.648,96</b>
240000	511000	Geldb. Vertragsbed. in handw. Verwendung	211.137,47	207.900,00	3.237,47	211.137,47	207.900,00	3.237,47
240000	523000	Geldb. der nicht ganzj. besch. Arbeiter:innen	80,00	3.000,00	-2.920,00	80,00	3.000,00	-2.920,00
2	2211/3211	Personalaufwand / Ausz. (Bezüge, Nebengeb., Mehrleistungen)	211.217,47	210.900,00	317,47	211.217,47	210.900,00	317,47
240000	580000	Dienstgeberbeiträge FLAF	7.819,46	8.100,00	-280,54	7.819,46	8.100,00	-280,54
240000	582000	Leistungen aus der Selbstträgerschaft	45.623,56	44.100,00	1.523,56	45.623,56	44.100,00	1.523,56
2	2212/3212	Gesetzlicher und freiwilliger Sozialaufwand / Auszahlungen	53.443,02	52.200,00	1.243,02	53.443,02	52.200,00	1.243,02
240000	591000	Dotierung von Rückstellungen für Abfertigungen	3.550,81	3.400,00	150,81	0,00	0,00	0,00

## Rechnungsabschluss 2023

### Detailnachweis RA / 240 Kindergärten - interne Vergütungen enthalten

Fonds	Konto	Bezeichnung	ERA 2023	EVA 2023	Differenz	FRA 2023	FVA 2023	Differenz
240000	592000	Dot. von Rückstel. für Jubiläumszuwendungen	3.091,91	3.000,00	91,91	0,00	0,00	0,00
2	2214	Nicht finanzierungswirksamer Personalaufwand	6.642,72	6.400,00	242,72	0,00	0,00	0,00
<b>1</b>	<b>221/321</b>	<b>Personalaufwand / Auszahlungen aus Personalaufwand</b>	<b>271.303,21</b>	<b>269.500,00</b>	<b>1.803,21</b>	<b>264.660,49</b>	<b>263.100,00</b>	<b>1.560,49</b>
240000	400000	Geringwertige Wirtschaftsg. Anlageverm.	1.137,80	1.000,00	137,80	1.137,80	1.000,00	137,80
240000	400400	Beistellung von Bastelmaterial und Spiel	8.350,25	10.000,00	-1.649,75	8.350,25	10.000,00	-1.649,75
240000	430000	Mittagessen	5.781,87	7.000,00	-1.218,13	5.326,87	7.000,00	-1.673,13
240000	451000	Brennstoffe	2.165,99	12.000,00	-9.834,01	2.165,99	12.000,00	-9.834,01
240000	454000	Reinigungsmittel	3.523,15	3.000,00	523,15	3.514,31	3.000,00	514,31
240000	456000	Schreib-, Zeichen- und son. Büromittel	376,78	500,00	-123,22	376,78	500,00	-123,22
240000	459000	Sonstige Verbrauchsgüter	20,79	200,00	-179,21	20,79	200,00	-179,21
2	2221/3221	Gebrauchs- und Verbrauchsgüter, Handelswaren / Auszahlungen	21.356,63	33.700,00	-12.343,37	20.892,79	33.700,00	-12.807,21
240000	600000	Strom	4.772,17	6.000,00	-1.227,83	4.317,81	6.000,00	-1.682,19
240000	631000	Telekommunikationsdienste	525,88	500,00	25,88	546,91	500,00	46,91
240000	670000	Versicherungen	3.121,78	3.200,00	-78,22	3.121,78	3.200,00	-78,22
2	2222/3222	Verwaltungs- und Betriebsaufwand / Auszahlungen	8.419,83	9.700,00	-1.280,17	7.986,50	9.700,00	-1.713,50
240000	700000	Mietzinse	371,46	0,00	371,46	101,74	0,00	101,74
2	2223/3223	Leasing- und Mietaufwand / Ausz. für Leasing- u. Mietaufwand	371,46	0,00	371,46	101,74	0,00	101,74
240000	614000	Instandhaltung von Gebäuden	415,96	2.000,00	-1.584,04	415,96	2.000,00	-1.584,04
240000	617000	Instandhaltung von Fahrzeugen	76,70	2.000,00	-1.923,30	76,70	2.000,00	-1.923,30
240000	618200	Instandhaltung der Einrichtung	352,16	1.000,00	-647,84	352,16	1.000,00	-647,84
2	2224/3224	Instandhaltung / Auszahlungen für Instandhaltung	844,82	5.000,00	-4.155,18	844,82	5.000,00	-4.155,18
240000	710000	Öffentliche Abgaben ohne Geb. gem. FAG	706,34	800,00	-93,66	706,34	800,00	-93,66
240000	711000	Gebühren für die Benützung gem. FAG	310,97	300,00	10,97	310,97	300,00	10,97
240000	724000	Reisegebühren	32,90	200,00	-167,10	32,90	200,00	-167,10
2	2225/3225	Sonstiger Sachaufwand / Sonstige Auszahl. aus Sachaufwand	1.050,21	1.300,00	-249,79	1.050,21	1.300,00	-249,79
240000	680300	Planm. Afa Gebäude/Bauten	18.000,00	18.000,00	0,00	0,00	0,00	0,00
240000	680600	Planm. Afa Technische Anlagen, Fahrzeuge/Maschine	4.152,31	5.400,00	-1.247,69	0,00	0,00	0,00

## Rechnungsabschluss 2023

### Detailnachweis RA / 240 Kindergärten - interne Vergütungen enthalten

Fonds	Konto	Bezeichnung	ERA 2023	EVA 2023	Differenz	FRA 2023	FVA 2023	Differenz
240000	680700	Planm. Afa Amts, Betriebs/Geschäftsausstattung	181,21	400,00	-218,79	0,00	0,00	0,00
2	2226/3226	Nicht finanz.wirks. Sachaufw. / Ausz. Inanspruchn.Haftungen	22.333,52	23.800,00	-1.466,48	0,00	0,00	0,00
<b>1</b>	<b>222/322</b>	<b>Sachaufwand / Auszahlungen aus Sachaufwand</b>	<b>54.376,47</b>	<b>73.500,00</b>	<b>-19.123,53</b>	<b>30.876,06</b>	<b>49.700,00</b>	<b>-18.823,94</b>
240000	650700	Zinsen für Finanzschulden in Euro	0,00	4.000,00	-4.000,00	0,00	4.000,00	-4.000,00
2	2241/3241	Aufwendungen / Auszahlungen für Zinsen	0,00	4.000,00	-4.000,00	0,00	4.000,00	-4.000,00
<b>1</b>	<b>224/324</b>	<b>Finanzaufwand / Auszahlungen aus Finanzaufwand</b>	<b>0,00</b>	<b>4.000,00</b>	<b>-4.000,00</b>	<b>0,00</b>	<b>4.000,00</b>	<b>-4.000,00</b>
<b>SU</b>	<b>22/32</b>	<b>Summe Aufwendungen / Auszahlungen operative Gebarung</b>	<b>325.679,68</b>	<b>347.000,00</b>	<b>-21.320,32</b>	<b>295.536,55</b>	<b>316.800,00</b>	<b>-21.263,45</b>
<b>SA</b>	<b>SA0/SA1</b>	<b>SA (0) Nettoerg. (21-22) / SA (1) Geldfluss op. Geb. (31-32)</b>	<b>-284.521,81</b>	<b>-300.900,00</b>	<b>16.378,19</b>	<b>-259.685,51</b>	<b>-275.300,00</b>	<b>15.614,49</b>
<b>SA</b>	<b>SA01</b>	<b>Saldo (01) Haushaltsrücklagen (230-240)</b>	<b>0,00</b>	<b>0,00</b>	<b>0,00</b>			
<b>SA</b>	<b>SA00</b>	<b>Saldo (00) Nettoergebnis nach Haushaltsrücklagen (SA0+SA01)</b>	<b>-284.521,81</b>	<b>-300.900,00</b>	<b>16.378,19</b>			
<b>Investive Gebarung</b>								
<b>SU</b>	<b>33</b>	<b>Summe Einzahlungen investive Gebarung</b>				<b>0,00</b>	<b>0,00</b>	<b>0,00</b>
240000	061000	Im Bau befindliche Gebäude und Bauten				33.815,20	500.000,00	-466.184,80
2	3413	Auszahlungen für den Erwerb von Gebäuden und Bauten				33.815,20	500.000,00	-466.184,80
240000	042000	Amts-, Betriebs- und Geschäftsausstattung				1.019,10	2.000,00	-980,90
2	3415	Ausz. f.d. Erwerb von Amts-, Betriebs- u.Geschäftsausstatt.				1.019,10	2.000,00	-980,90
<b>1</b>	<b>341</b>	<b>Auszahlungen aus der Investitionstätigkeit</b>				<b>34.834,30</b>	<b>502.000,00</b>	<b>-467.165,70</b>
<b>SU</b>	<b>34</b>	<b>Summe Auszahlungen investive Gebarung</b>				<b>34.834,30</b>	<b>502.000,00</b>	<b>-467.165,70</b>
<b>SA</b>	<b>SA2</b>	<b>Saldo (2) Geldfluss aus der Investiven Gebarung (33-34)</b>				<b>-34.834,30</b>	<b>-502.000,00</b>	<b>467.165,70</b>
<b>SA</b>	<b>SA3</b>	<b>Saldo (3) Nettofinanzierungssaldo (SA1+SA2)</b>				<b>-294.519,81</b>	<b>-777.300,00</b>	<b>482.780,19</b>
<b>Finanzierungstätigkeit</b>								
240000	346100	Investitionsdarlehen von Finanz.unt.				0,00	500.000,00	-500.000,00
2	3514	Einzahlungen aus Finanzschulden (Finanzunternehmen)				0,00	500.000,00	-500.000,00
<b>1</b>	<b>351</b>	<b>Einzahlungen aus der Aufnahme von Finanzschulden</b>				<b>0,00</b>	<b>500.000,00</b>	<b>-500.000,00</b>
<b>SU</b>	<b>35</b>	<b>Summe Einzahlungen aus der Finanzierungstätigkeit</b>				<b>0,00</b>	<b>500.000,00</b>	<b>-500.000,00</b>
<b>SU</b>	<b>36</b>	<b>Summe Auszahlungen aus der Finanzierungstätigkeit</b>				<b>0,00</b>	<b>0,00</b>	<b>0,00</b>

## Rechnungsabschluss 2023

### Detailnachweis RA / 240 Kindergärten - interne Vergütungen enthalten

Fonds	Konto	Bezeichnung	ERA 2023	EVA 2023	Differenz	FRA 2023	FVA 2023	Differenz
<b>SA</b>	<b>SA4</b>	<b>Saldo (4) Geldfluss aus der Finanzierungstätigkeit (35-36)</b>				<b>0,00</b>	<b>500.000,00</b>	<b>-500.000,00</b>
<b>SA</b>	<b>SA5</b>	<b>Saldo (5) Geldfluss aus VA-wirksamer Gebarung (SA3+SA4)</b>				<b>-294.519,81</b>	<b>-277.300,00</b>	<b>-17.219,81</b>
<b>Verrechnung zw. operativer Gebarung und investiven Vorhaben</b>								
240000	910000	Verrechnung zw. operativer Gebarung und Projekten				33.815,20	0,00	33.815,20
2	3701	Einzahlungen aus operativer Gebarung für investive Vorhaben				33.815,20	0,00	33.815,20
<b>1</b>	<b>370</b>	<b>Einzahlungen aus operativer Gebarung für investive Vorhaben</b>				<b>33.815,20</b>	<b>0,00</b>	<b>33.815,20</b>
<b>SA</b>	<b>SA51</b>	<b>Saldo Geldfluss aus operativer Gebarung für invest. Vorhaben</b>				<b>33.815,20</b>	<b>0,00</b>	<b>33.815,20</b>
<b>UA 240 Kindergärten</b>								
UA 240	SA0/SA1	SA (0) Nettoerg. (21-22) / SA (1) Geldfluss op. Geb. (31-32)	-284.521,81	-300.900,00	16.378,19	-259.685,51	-275.300,00	15.614,49
UA 240	SA00	Saldo (00) Nettoergebnis nach Haushaltsrücklagen (SA0+SA01)	-284.521,81	-300.900,00	16.378,19			
UA 240	SA2	Saldo (2) Geldfluss aus der Investiven Gebarung (33-34)				-34.834,30	-502.000,00	467.165,70
UA 240	SA3	Saldo (3) Nettofinanzierungssaldo (SA1+SA2)				-294.519,81	-777.300,00	482.780,19
UA 240	SA4	Saldo (4) Geldfluss aus der Finanzierungstätigkeit (35-36)				0,00	500.000,00	-500.000,00
UA 240	SA5	Saldo (5) Geldfluss aus VA-wirksamer Gebarung (SA3+SA4)				-294.519,81	-277.300,00	-17.219,81
UA 240	SA51	Saldo Geldfluss aus operativer Gebarung für invest. Vorhaben				33.815,20	0,00	33.815,20
<b>A 24 Vorschulische Erziehung</b>								
A 24	SA0/SA1	SA (0) Nettoerg. (21-22) / SA (1) Geldfluss op. Geb. (31-32)	-284.521,81	-300.900,00	16.378,19	-259.685,51	-275.300,00	15.614,49
A 24	SA00	Saldo (00) Nettoergebnis nach Haushaltsrücklagen (SA0+SA01)	-284.521,81	-300.900,00	16.378,19			
A 24	SA2	Saldo (2) Geldfluss aus der Investiven Gebarung (33-34)				-34.834,30	-502.000,00	467.165,70
A 24	SA3	Saldo (3) Nettofinanzierungssaldo (SA1+SA2)				-294.519,81	-777.300,00	482.780,19
A 24	SA4	Saldo (4) Geldfluss aus der Finanzierungstätigkeit (35-36)				0,00	500.000,00	-500.000,00
A 24	SA5	Saldo (5) Geldfluss aus VA-wirksamer Gebarung (SA3+SA4)				-294.519,81	-277.300,00	-17.219,81
A 24	SA51	Saldo Geldfluss aus operativer Gebarung für invest. Vorhaben				33.815,20	0,00	33.815,20

## Rechnungsabschluss 2023

### Detailnachweis RA / 259 Sonstige Einrichtungen und Maßnahmen - interne Vergütungen enthalten

Fonds	Konto	Bezeichnung	ERA 2023	EVA 2023	Differenz	FRA 2023	FVA 2023	Differenz
<b>Fonds 259000</b>		<b>Jugendplattform</b>						
<b>Operative Gebarung</b>								
259000	816000	Kostenbeiträge (Kostensätze) für sonst. Leist.	0,00	800,00	-800,00	0,00	800,00	-800,00
2	2114/3114	Erträge / Einzahlungen aus Leistungen	0,00	800,00	-800,00	0,00	800,00	-800,00
<b>1</b>	<b>211/311</b>	<b>Erträge / Einzahl. aus operativer Verwaltungstätigkeit</b>	<b>0,00</b>	<b>800,00</b>	<b>-800,00</b>	<b>0,00</b>	<b>800,00</b>	<b>-800,00</b>
<b>SU</b>	<b>21/31</b>	<b>Summe Erträge / Einzahlungen operative Gebarung</b>	<b>0,00</b>	<b>800,00</b>	<b>-800,00</b>	<b>0,00</b>	<b>800,00</b>	<b>-800,00</b>
259000	729000	Sonstige Ausgaben	0,00	500,00	-500,00	0,00	500,00	-500,00
259000	729100	Jungbürgerfeier	0,00	2.000,00	-2.000,00	0,00	2.000,00	-2.000,00
2	2225/3225	Sonstiger Sachaufwand / Sonstige Auszahl. aus Sachaufwand	0,00	2.500,00	-2.500,00	0,00	2.500,00	-2.500,00
<b>1</b>	<b>222/322</b>	<b>Sachaufwand / Auszahlungen aus Sachaufwand</b>	<b>0,00</b>	<b>2.500,00</b>	<b>-2.500,00</b>	<b>0,00</b>	<b>2.500,00</b>	<b>-2.500,00</b>
<b>SU</b>	<b>22/32</b>	<b>Summe Aufwendungen / Auszahlungen operative Gebarung</b>	<b>0,00</b>	<b>2.500,00</b>	<b>-2.500,00</b>	<b>0,00</b>	<b>2.500,00</b>	<b>-2.500,00</b>
<b>SA</b>	<b>SA0/SA1</b>	<b>SA (0) Nettoerg. (21-22) / SA (1) Geldfluss op. Geb. (31-32)</b>	<b>0,00</b>	<b>-1.700,00</b>	<b>1.700,00</b>	<b>0,00</b>	<b>-1.700,00</b>	<b>1.700,00</b>
<b>SA</b>	<b>SA01</b>	<b>Saldo (01) Haushaltsrücklagen (230-240)</b>	<b>0,00</b>	<b>0,00</b>	<b>0,00</b>			
<b>SA</b>	<b>SA00</b>	<b>Saldo (00) Nettoergebnis nach Haushaltsrücklagen (SA0+SA01)</b>	<b>0,00</b>	<b>-1.700,00</b>	<b>1.700,00</b>			
<b>Investive Gebarung</b>								
<b>SU</b>	<b>33</b>	<b>Summe Einzahlungen investive Gebarung</b>				<b>0,00</b>	<b>0,00</b>	<b>0,00</b>
<b>SU</b>	<b>34</b>	<b>Summe Auszahlungen investive Gebarung</b>				<b>0,00</b>	<b>0,00</b>	<b>0,00</b>
<b>SA</b>	<b>SA2</b>	<b>Saldo (2) Geldfluss aus der Investiven Gebarung (33-34)</b>				<b>0,00</b>	<b>0,00</b>	<b>0,00</b>
<b>SA</b>	<b>SA3</b>	<b>Saldo (3) Nettofinanzierungssaldo (SA1+SA2)</b>				<b>0,00</b>	<b>-1.700,00</b>	<b>1.700,00</b>
<b>Finanzierungstätigkeit</b>								
<b>SU</b>	<b>35</b>	<b>Summe Einzahlungen aus der Finanzierungstätigkeit</b>				<b>0,00</b>	<b>0,00</b>	<b>0,00</b>
<b>SU</b>	<b>36</b>	<b>Summe Auszahlungen aus der Finanzierungstätigkeit</b>				<b>0,00</b>	<b>0,00</b>	<b>0,00</b>
<b>SA</b>	<b>SA4</b>	<b>Saldo (4) Geldfluss aus der Finanzierungstätigkeit (35-36)</b>				<b>0,00</b>	<b>0,00</b>	<b>0,00</b>
<b>SA</b>	<b>SA5</b>	<b>Saldo (5) Geldfluss aus VA-wirksamer Gebarung (SA3+SA4)</b>				<b>0,00</b>	<b>-1.700,00</b>	<b>1.700,00</b>
<b>Verrechnung zw. operativer Gebarung und investiven Vorhaben</b>								

## Rechnungsabschluss 2023

### Detailnachweis RA / 259 Sonstige Einrichtungen und Maßnahmen - interne Vergütungen enthalten

Fonds	Konto	Bezeichnung	ERA 2023	EVA 2023	Differenz	FRA 2023	FVA 2023	Differenz
SA	SA51	Saldo Geldfluss aus operativer Gebarung für invest. Vorhaben				0,00	0,00	0,00
<b>UA 259</b>		<b>Sonstige Einrichtungen und Maßnahmen</b>						
UA 259	SA0/SA1	SA (0) Nettoerg. (21-22) / SA (1) Geldfluss op. Geb. (31-32)	0,00	-1.700,00	1.700,00	0,00	-1.700,00	1.700,00
UA 259	SA00	Saldo (00) Nettoergebnis nach Haushaltsrücklagen (SA0+SA01)	0,00	-1.700,00	1.700,00			
UA 259	SA2	Saldo (2) Geldfluss aus der Investiven Gebarung (33-34)				0,00	0,00	0,00
UA 259	SA3	Saldo (3) Nettofinanzierungssaldo (SA1+SA2)				0,00	-1.700,00	1.700,00
UA 259	SA4	Saldo (4) Geldfluss aus der Finanzierungstätigkeit (35-36)				0,00	0,00	0,00
UA 259	SA5	Saldo (5) Geldfluss aus VA-wirksamer Gebarung (SA3+SA4)				0,00	-1.700,00	1.700,00
UA 259	SA51	Saldo Geldfluss aus operativer Gebarung für invest. Vorhaben				0,00	0,00	0,00
<b>A 25</b>		<b>Außerschulische Jugenderziehung</b>						
A 25	SA0/SA1	SA (0) Nettoerg. (21-22) / SA (1) Geldfluss op. Geb. (31-32)	0,00	-1.700,00	1.700,00	0,00	-1.700,00	1.700,00
A 25	SA00	Saldo (00) Nettoergebnis nach Haushaltsrücklagen (SA0+SA01)	0,00	-1.700,00	1.700,00			
A 25	SA2	Saldo (2) Geldfluss aus der Investiven Gebarung (33-34)				0,00	0,00	0,00
A 25	SA3	Saldo (3) Nettofinanzierungssaldo (SA1+SA2)				0,00	-1.700,00	1.700,00
A 25	SA4	Saldo (4) Geldfluss aus der Finanzierungstätigkeit (35-36)				0,00	0,00	0,00
A 25	SA5	Saldo (5) Geldfluss aus VA-wirksamer Gebarung (SA3+SA4)				0,00	-1.700,00	1.700,00
A 25	SA51	Saldo Geldfluss aus operativer Gebarung für invest. Vorhaben				0,00	0,00	0,00

## Rechnungsabschluss 2023

### Detailnachweis RA / 262 Sportplätze - interne Vergütungen enthalten

Fonds	Konto	Bezeichnung	ERA 2023	EVA 2023	Differenz	FRA 2023	FVA 2023	Differenz
<b>Fonds 262000</b>		<b>Sportplätze</b>						
<b>Operative Gebarung</b>								
262000	811000	Miet- und Pachterträge	4.387,06	6.000,00	-1.612,94	4.387,06	6.000,00	-1.612,94
2	2115/3115	Erträge / Einzahlungen aus Besitz und wirtschaftl. Tätigkeit	4.387,06	6.000,00	-1.612,94	4.387,06	6.000,00	-1.612,94
262000	829000	Sonstige Einnahmen	1.921,28	800,00	1.121,28	1.921,28	800,00	1.121,28
2	2116/3116	Erträge / Einz. aus Veräußerung/GWG u. sonst. Erträge/Einz.	1.921,28	800,00	1.121,28	1.921,28	800,00	1.121,28
<b>1</b>	<b>211/311</b>	<b>Erträge / Einzahl. aus operativer Verwaltungstätigkeit</b>	<b>6.308,34</b>	<b>6.800,00</b>	<b>-491,66</b>	<b>6.308,34</b>	<b>6.800,00</b>	<b>-491,66</b>
262000	871000	Kapitaltransfers aus Gemeinde-BZ	50.000,00	50.000,00	0,00	50.000,00	50.000,00	0,00
2	2121/3121	Transferertrag / -zahlungen von Trägern des öffentl. Rechts	50.000,00	50.000,00	0,00	50.000,00	50.000,00	0,00
262000	813000	Erträge aus der Aufl. von IZ (Kapitaltrans.)	10.835,87	12.100,00	-1.264,13	0,00	0,00	0,00
2	2127	Nicht finanzierungswirksamer Transferertrag	10.835,87	12.100,00	-1.264,13	0,00	0,00	0,00
<b>1</b>	<b>212/312</b>	<b>Erträge aus Transfers / Einzahlungen aus Transfers</b>	<b>60.835,87</b>	<b>62.100,00</b>	<b>-1.264,13</b>	<b>50.000,00</b>	<b>50.000,00</b>	<b>0,00</b>
<b>SU</b>	<b>21/31</b>	<b>Summe Erträge / Einzahlungen operative Gebarung</b>	<b>67.144,21</b>	<b>68.900,00</b>	<b>-1.755,79</b>	<b>56.308,34</b>	<b>56.800,00</b>	<b>-491,66</b>
262000	600000	Strom	302,20	1.300,00	-997,80	238,28	1.300,00	-1.061,72
262000	670000	Versicherungen	3.883,33	4.000,00	-116,67	3.883,33	4.000,00	-116,67
2	2222/3222	Verwaltungs- und Betriebsaufwand / Auszahlungen	4.185,53	5.300,00	-1.114,47	4.121,61	5.300,00	-1.178,39
262000	613000	Instandhaltung von Grundstückseinricht.	955,48	1.000,00	-44,52	955,48	1.000,00	-44,52
262000	614000	Instandhaltung von Gebäuden	8.584,59	12.000,00	-3.415,41	8.584,59	12.000,00	-3.415,41
262000	617000	Instandhaltung von Fahrzeugen	2.794,33	2.000,00	794,33	3.252,61	2.000,00	1.252,61
2	2224/3224	Instandhaltung / Auszahlungen für Instandhaltung	12.334,40	15.000,00	-2.665,60	12.792,68	15.000,00	-2.207,32
262000	690000	Schadensfälle	4.000,00	4.000,00	0,00	0,00	0,00	0,00
262000	710000	Öffentliche Abgaben ohne Geb. gem. FAG	703,52	800,00	-96,48	703,52	800,00	-96,48
262000	728800	Entgelte für Grünraumpflege	7.225,16	6.000,00	1.225,16	7.225,16	6.000,00	1.225,16
2	2225/3225	Sonstiger Sachaufwand / Sonstige Auszahl. aus Sachaufwand	11.928,68	10.800,00	1.128,68	7.928,68	6.800,00	1.128,68
262000	680200	Planm. Afa Grundstückseinrichtungen/Infrastruktur	3.737,01	4.000,00	-262,99	0,00	0,00	0,00
262000	680300	Planm. Afa Gebäude/Bauten	19.352,16	20.300,00	-947,84	0,00	0,00	0,00



## Rechnungsabschluss 2023

### Detailnachweis RA / 262 Sportplätze - interne Vergütungen enthalten

Fonds	Konto	Bezeichnung	ERA 2023	EVA 2023	Differenz	FRA 2023	FVA 2023	Differenz
262000	680700	Planm. Afa Amts, Betriebs/Geschäftsausstattung	584,80	700,00	-115,20	0,00	0,00	0,00
2	2226/3226	Nicht finanz.wirks. Sachaufw. / Ausz. Inanspruchn.Haftungen	23.673,97	25.000,00	-1.326,03	0,00	0,00	0,00
<b>1</b>	<b>222/322</b>	<b>Sachaufwand / Auszahlungen aus Sachaufwand</b>	<b>52.122,58</b>	<b>56.100,00</b>	<b>-3.977,42</b>	<b>24.842,97</b>	<b>27.100,00</b>	<b>-2.257,03</b>
262000	650000	Zinsen für Finanzschulden in Euro	6.084,28	9.600,00	-3.515,72	6.084,28	9.600,00	-3.515,72
2	2241/3241	Aufwendungen / Auszahlungen für Zinsen	6.084,28	9.600,00	-3.515,72	6.084,28	9.600,00	-3.515,72
<b>1</b>	<b>224/324</b>	<b>Finanzaufwand / Auszahlungen aus Finanzaufwand</b>	<b>6.084,28</b>	<b>9.600,00</b>	<b>-3.515,72</b>	<b>6.084,28</b>	<b>9.600,00</b>	<b>-3.515,72</b>
<b>SU</b>	<b>22/32</b>	<b>Summe Aufwendungen / Auszahlungen operative Gebarung</b>	<b>58.206,86</b>	<b>65.700,00</b>	<b>-7.493,14</b>	<b>30.927,25</b>	<b>36.700,00</b>	<b>-5.772,75</b>
<b>SA</b>	<b>SA0/SA1</b>	<b>SA (0) Nettoerg. (21-22) / SA (1) Geldfluss op. Geb. (31-32)</b>	<b>8.937,35</b>	<b>3.200,00</b>	<b>5.737,35</b>	<b>25.381,09</b>	<b>20.100,00</b>	<b>5.281,09</b>
<b>SA</b>	<b>SA01</b>	<b>Saldo (01) Haushaltsrücklagen (230-240)</b>	<b>0,00</b>	<b>0,00</b>	<b>0,00</b>			
<b>SA</b>	<b>SA00</b>	<b>Saldo (00) Nettoergebnis nach Haushaltsrücklagen (SA0+SA01)</b>	<b>8.937,35</b>	<b>3.200,00</b>	<b>5.737,35</b>			
<b>Investive Gebarung</b>								
262000	301000	Kapitaltransf. von Ländern, -fonds und -kammern				0,00	20.000,00	-20.000,00
262000	303000	Kap.transf.v.sonstigenTrägern u. Sozialversicherun				0,00	10.000,00	-10.000,00
2	3331	Kapitaltransferzahlungen von Trägern des öffentlichen Rechts				0,00	30.000,00	-30.000,00
262000	305000	Kapitaltransfers von Unt. (ohne Finanzunternehmen)				2.500,00	2.500,00	0,00
2	3333	Kapitaltransferzahlungen von Unternehmen				2.500,00	2.500,00	0,00
262000	307000	Kap.transf. von p. Hh. und pr. Org.o.Erwerbsz.ua				0,00	30.000,00	-30.000,00
2	3334	Kapitaltransferzahl. von Haush. und Org. o. Erwerbscharakter				0,00	30.000,00	-30.000,00
<b>1</b>	<b>333</b>	<b>Einzahlungen aus Kapitaltransfers</b>				<b>2.500,00</b>	<b>62.500,00</b>	<b>-60.000,00</b>
<b>SU</b>	<b>33</b>	<b>Summe Einzahlungen investive Gebarung</b>				<b>2.500,00</b>	<b>62.500,00</b>	<b>-60.000,00</b>
262000	000000	Bebaute Grundstücke				177.095,00	180.000,00	-2.905,00
2	3412	Ausz. für den Erwerb von Grundstücken & Grundstückseinricht.				177.095,00	180.000,00	-2.905,00
262000	010000	Gebäude				3.483,17	0,00	3.483,17
2	3413	Auszahlungen für den Erwerb von Gebäuden und Bauten				3.483,17	0,00	3.483,17
262000	062000	Im Bau befindliche tech.Anl./Fahrzeuge/Maschinen				88.681,43	110.000,00	-21.318,57
2	3414	Ausz. f.d. Erwerb von techn. Anlagen, Fahrzeuge u. Maschinen				88.681,43	110.000,00	-21.318,57

## Rechnungsabschluss 2023

### Detailnachweis RA / 262 Sportplätze - interne Vergütungen enthalten

Fonds	Konto	Bezeichnung	ERA 2023	EVA 2023	Differenz	FRA 2023	FVA 2023	Differenz
262000	042000	Amts-, Betriebs- und Geschäftsausstattung				8.761,02	7.000,00	1.761,02
2	3415	Ausz. f.d. Erwerb von Amts-, Betriebs- u.Geschäftsausstatt.				8.761,02	7.000,00	1.761,02
<b>1</b>	<b>341</b>	<b>Auszahlungen aus der Investitionstätigkeit</b>				<b>278.020,62</b>	<b>297.000,00</b>	<b>-18.979,38</b>
<b>SU</b>	<b>34</b>	<b>Summe Auszahlungen investive Gebarung</b>				<b>278.020,62</b>	<b>297.000,00</b>	<b>-18.979,38</b>
<b>SA SA2</b>		<b>Saldo (2) Geldfluss aus der Investiven Gebarung (33-34)</b>				<b>-275.520,62</b>	<b>-234.500,00</b>	<b>-41.020,62</b>
<b>SA SA3</b>		<b>Saldo (3) Nettofinanzierungssaldo (SA1+SA2)</b>				<b>-250.139,53</b>	<b>-214.400,00</b>	<b>-35.739,53</b>
<b>Finanzierungstätigkeit</b>								
262000	346000	Investitionsdarlehen von Finanz.unt.				100.000,00	100.000,00	0,00
2	3514	Einzahlungen aus Finanzschulden (Finanzunternehmen)				100.000,00	100.000,00	0,00
<b>1</b>	<b>351</b>	<b>Einzahlungen aus der Aufnahme von Finanzschulden</b>				<b>100.000,00</b>	<b>100.000,00</b>	<b>0,00</b>
<b>SU</b>	<b>35</b>	<b>Summe Einzahlungen aus der Finanzierungstätigkeit</b>				<b>100.000,00</b>	<b>100.000,00</b>	<b>0,00</b>
262000	346000	Investitionsdarlehen von Finanz.unt.				12.500,00	12.500,00	0,00
2	3614	Auszahlungen aus Finanzschulden				12.500,00	12.500,00	0,00
<b>1</b>	<b>361</b>	<b>Auszahlungen aus der Tilgung von Finanzschulden</b>				<b>12.500,00</b>	<b>12.500,00</b>	<b>0,00</b>
<b>SU</b>	<b>36</b>	<b>Summe Auszahlungen aus der Finanzierungstätigkeit</b>				<b>12.500,00</b>	<b>12.500,00</b>	<b>0,00</b>
<b>SA SA4</b>		<b>Saldo (4) Geldfluss aus der Finanzierungstätigkeit (35-36)</b>				<b>87.500,00</b>	<b>87.500,00</b>	<b>0,00</b>
<b>SA SA5</b>		<b>Saldo (5) Geldfluss aus VA-wirksamer Gebarung (SA3+SA4)</b>				<b>-162.639,53</b>	<b>-126.900,00</b>	<b>-35.739,53</b>
<b>Verrechnung zw. operativer Gebarung und investiven Vorhaben</b>								
262000	910000	Verrechnung zw. operativer Gebarung und Projekten				83.776,43	80.000,00	3.776,43
2	3701	Einzahlungen aus operativer Gebarung für investive Vorhaben				83.776,43	80.000,00	3.776,43
<b>1</b>	<b>370</b>	<b>Einzahlungen aus operativer Gebarung für investive Vorhaben</b>				<b>83.776,43</b>	<b>80.000,00</b>	<b>3.776,43</b>
<b>SA SA51</b>		<b>Saldo Geldfluss aus operativer Gebarung für invest. Vorhaben</b>				<b>83.776,43</b>	<b>80.000,00</b>	<b>3.776,43</b>

**Rechnungsabschluss 2023**  
**Detailnachweis RA / 262 Sportplätze - interne Vergütungen enthalten**

Fonds	Konto	Bezeichnung	ERA 2023	EVA 2023	Differenz	FRA 2023	FVA 2023	Differenz
<b>UA 262</b>		<b>Sportplätze</b>						
UA 262	SA0/SA1	SA (0) Nettoerg. (21-22) / SA (1) Geldfluss op. Geb. (31-32)	8.937,35	3.200,00	5.737,35	25.381,09	20.100,00	5.281,09
UA 262	SA00	Saldo (00) Nettoergebnis nach Haushaltsrücklagen (SA0+SA01)	8.937,35	3.200,00	5.737,35			
UA 262	SA2	Saldo (2) Geldfluss aus der Investiven Gebarung (33-34)				-275.520,62	-234.500,00	-41.020,62
UA 262	SA3	Saldo (3) Nettofinanzierungssaldo (SA1+SA2)				-250.139,53	-214.400,00	-35.739,53
UA 262	SA4	Saldo (4) Geldfluss aus der Finanzierungstätigkeit (35-36)				87.500,00	87.500,00	0,00
UA 262	SA5	Saldo (5) Geldfluss aus VA-wirksamer Gebarung (SA3+SA4)				-162.639,53	-126.900,00	-35.739,53
UA 262	SA51	Saldo Geldfluss aus operativer Gebarung für invest. Vorhaben				83.776,43	80.000,00	3.776,43

## Rechnungsabschluss 2023

### Detailnachweis RA / 269 Sonstige Einrichtungen und Maßnahmen - interne Vergütungen enthalten

Fonds	Konto	Bezeichnung	ERA 2023	EVA 2023	Differenz	FRA 2023	FVA 2023	Differenz
<b>Fonds 269000</b>		<b>Sonstige Einrichtungen und Maßnahmen</b>						
<b>Operative Gebarung</b>								
<b>SU 21/31</b>		<b>Summe Erträge / Einzahlungen operative Gebarung</b>	<b>0,00</b>	<b>0,00</b>	<b>0,00</b>	<b>0,00</b>	<b>0,00</b>	<b>0,00</b>
269000	700000	Mietzinse	300,00	500,00	-200,00	300,00	500,00	-200,00
2	2223/3223	Leasing- und Mietaufwand / Ausz. für Leasing- u. Mietaufwand	300,00	500,00	-200,00	300,00	500,00	-200,00
<b>1</b>	<b>222/322</b>	<b>Sachaufwand / Auszahlungen aus Sachaufwand</b>	<b>300,00</b>	<b>500,00</b>	<b>-200,00</b>	<b>300,00</b>	<b>500,00</b>	<b>-200,00</b>
269000	757100	Subvention	14.600,00	15.000,00	-400,00	14.600,00	15.000,00	-400,00
2	2234/3234	Transferaufwand / -zahlungen an Haush. & Org.o.Erwerbschar.	14.600,00	15.000,00	-400,00	14.600,00	15.000,00	-400,00
<b>1</b>	<b>223/323</b>	<b>Transferaufwand / Auszahlungen aus Transfers</b>	<b>14.600,00</b>	<b>15.000,00</b>	<b>-400,00</b>	<b>14.600,00</b>	<b>15.000,00</b>	<b>-400,00</b>
<b>SU 22/32</b>		<b>Summe Aufwendungen / Auszahlungen operative Gebarung</b>	<b>14.900,00</b>	<b>15.500,00</b>	<b>-600,00</b>	<b>14.900,00</b>	<b>15.500,00</b>	<b>-600,00</b>
<b>SA SA0/SA1</b>		<b>SA (0) Nettoerg. (21-22) / SA (1) Geldfluss op. Geb. (31-32)</b>	<b>-14.900,00</b>	<b>-15.500,00</b>	<b>600,00</b>	<b>-14.900,00</b>	<b>-15.500,00</b>	<b>600,00</b>
<b>SA SA01</b>		<b>Saldo (01) Haushaltsrücklagen (230-240)</b>	<b>0,00</b>	<b>0,00</b>	<b>0,00</b>			
<b>SA SA00</b>		<b>Saldo (00) Nettoergebnis nach Haushaltsrücklagen (SA0+SA01)</b>	<b>-14.900,00</b>	<b>-15.500,00</b>	<b>600,00</b>			
<b>Investive Gebarung</b>								
<b>SU 33</b>		<b>Summe Einzahlungen investive Gebarung</b>				<b>0,00</b>	<b>0,00</b>	<b>0,00</b>
<b>SU 34</b>		<b>Summe Auszahlungen investive Gebarung</b>				<b>0,00</b>	<b>0,00</b>	<b>0,00</b>
<b>SA SA2</b>		<b>Saldo (2) Geldfluss aus der Investiven Gebarung (33-34)</b>				<b>0,00</b>	<b>0,00</b>	<b>0,00</b>
<b>SA SA3</b>		<b>Saldo (3) Nettofinanzierungssaldo (SA1+SA2)</b>				<b>-14.900,00</b>	<b>-15.500,00</b>	<b>600,00</b>
<b>Finanzierungstätigkeit</b>								
<b>SU 35</b>		<b>Summe Einzahlungen aus der Finanzierungstätigkeit</b>				<b>0,00</b>	<b>0,00</b>	<b>0,00</b>
<b>SU 36</b>		<b>Summe Auszahlungen aus der Finanzierungstätigkeit</b>				<b>0,00</b>	<b>0,00</b>	<b>0,00</b>
<b>SA SA4</b>		<b>Saldo (4) Geldfluss aus der Finanzierungstätigkeit (35-36)</b>				<b>0,00</b>	<b>0,00</b>	<b>0,00</b>
<b>SA SA5</b>		<b>Saldo (5) Geldfluss aus VA-wirksamer Gebarung (SA3+SA4)</b>				<b>-14.900,00</b>	<b>-15.500,00</b>	<b>600,00</b>
<b>Verrechnung zw. operativer Gebarung und investiven Vorhaben</b>								
<b>SA SA51</b>		<b>Saldo Geldfluss aus operativer Gebarung für invest. Vorhaben</b>				<b>0,00</b>	<b>0,00</b>	<b>0,00</b>

**Rechnungsabschluss 2023**  
**Detailnachweis RA / 269 Sonstige Einrichtungen und Maßnahmen - interne Vergütungen enthalten**

Fonds	Konto	Bezeichnung	ERA 2023	EVA 2023	Differenz	FRA 2023	FVA 2023	Differenz
<b>UA 269</b>		<b>Sonstige Einrichtungen und Maßnahmen</b>						
UA 269	SA0/SA1	SA (0) Nettoerg. (21-22) / SA (1) Geldfluss op. Geb. (31-32)	-14.900,00	-15.500,00	600,00	-14.900,00	-15.500,00	600,00
UA 269	SA00	Saldo (00) Nettoergebnis nach Haushaltsrücklagen (SA0+SA01)	-14.900,00	-15.500,00	600,00			
UA 269	SA2	Saldo (2) Geldfluss aus der Investiven Gebarung (33-34)				0,00	0,00	0,00
UA 269	SA3	Saldo (3) Nettofinanzierungssaldo (SA1+SA2)				-14.900,00	-15.500,00	600,00
UA 269	SA4	Saldo (4) Geldfluss aus der Finanzierungstätigkeit (35-36)				0,00	0,00	0,00
UA 269	SA5	Saldo (5) Geldfluss aus VA-wirksamer Gebarung (SA3+SA4)				-14.900,00	-15.500,00	600,00
UA 269	SA51	Saldo Geldfluss aus operativer Gebarung für invest. Vorhaben				0,00	0,00	0,00
<b>A 26</b>		<b>Sport und außerschulische Leibeserziehung</b>						
A 26	SA0/SA1	SA (0) Nettoerg. (21-22) / SA (1) Geldfluss op. Geb. (31-32)	-5.962,65	-12.300,00	6.337,35	10.481,09	4.600,00	5.881,09
A 26	SA00	Saldo (00) Nettoergebnis nach Haushaltsrücklagen (SA0+SA01)	-5.962,65	-12.300,00	6.337,35			
A 26	SA2	Saldo (2) Geldfluss aus der Investiven Gebarung (33-34)				-275.520,62	-234.500,00	-41.020,62
A 26	SA3	Saldo (3) Nettofinanzierungssaldo (SA1+SA2)				-265.039,53	-229.900,00	-35.139,53
A 26	SA4	Saldo (4) Geldfluss aus der Finanzierungstätigkeit (35-36)				87.500,00	87.500,00	0,00
A 26	SA5	Saldo (5) Geldfluss aus VA-wirksamer Gebarung (SA3+SA4)				-177.539,53	-142.400,00	-35.139,53
A 26	SA51	Saldo Geldfluss aus operativer Gebarung für invest. Vorhaben				83.776,43	80.000,00	3.776,43

## Rechnungsabschluss 2023

### Detailnachweis RA / 273 Volksbüchereien - interne Vergütungen enthalten

Fonds	Konto	Bezeichnung	ERA 2023	EVA 2023	Differenz	FRA 2023	FVA 2023	Differenz
<b>Fonds 273000</b>		<b>Volksbüchereien</b>						
<b>Operative Gebarung</b>								
SU	21/31	Summe Erträge / Einzahlungen operative Gebarung	0,00	0,00	0,00	0,00	0,00	0,00
273000	457010	Subvention Druckwerke	700,00	1.000,00	-300,00	700,00	1.000,00	-300,00
2	2221/3221	Gebrauchs- und Verbrauchsgüter, Handelswaren / Auszahlungen	700,00	1.000,00	-300,00	700,00	1.000,00	-300,00
1	222/322	Sachaufwand / Auszahlungen aus Sachaufwand	700,00	1.000,00	-300,00	700,00	1.000,00	-300,00
SU	22/32	Summe Aufwendungen / Auszahlungen operative Gebarung	700,00	1.000,00	-300,00	700,00	1.000,00	-300,00
SA	SA0/SA1	SA (0) Nettoerg. (21-22) / SA (1) Geldfluss op. Geb. (31-32)	-700,00	-1.000,00	300,00	-700,00	-1.000,00	300,00
SA	SA01	Saldo (01) Haushaltsrücklagen (230-240)	0,00	0,00	0,00			
SA	SA00	Saldo (00) Nettoergebnis nach Haushaltsrücklagen (SA0+SA01)	-700,00	-1.000,00	300,00			
<b>Investive Gebarung</b>								
SU	33	Summe Einzahlungen investive Gebarung				0,00	0,00	0,00
SU	34	Summe Auszahlungen investive Gebarung				0,00	0,00	0,00
SA	SA2	Saldo (2) Geldfluss aus der Investiven Gebarung (33-34)				0,00	0,00	0,00
SA	SA3	Saldo (3) Nettofinanzierungssaldo (SA1+SA2)				-700,00	-1.000,00	300,00
<b>Finanzierungstätigkeit</b>								
SU	35	Summe Einzahlungen aus der Finanzierungstätigkeit				0,00	0,00	0,00
SU	36	Summe Auszahlungen aus der Finanzierungstätigkeit				0,00	0,00	0,00
SA	SA4	Saldo (4) Geldfluss aus der Finanzierungstätigkeit (35-36)				0,00	0,00	0,00
SA	SA5	Saldo (5) Geldfluss aus VA-wirksamer Gebarung (SA3+SA4)				-700,00	-1.000,00	300,00
<b>Verrechnung zw. operativer Gebarung und investiven Vorhaben</b>								
SA	SA51	Saldo Geldfluss aus operativer Gebarung für invest. Vorhaben				0,00	0,00	0,00

**Rechnungsabschluss 2023**  
**Detailnachweis RA / 273 Volksbüchereien - interne Vergütungen enthalten**

Fonds	Konto	Bezeichnung	ERA 2023	EVA 2023	Differenz	FRA 2023	FVA 2023	Differenz
<b>UA 273</b>		<b>Volksbüchereien</b>						
UA 273	SA0/SA1	SA (0) Nettoerg. (21-22) / SA (1) Geldfluss op. Geb. (31-32)	-700,00	-1.000,00	300,00	-700,00	-1.000,00	300,00
UA 273	SA00	Saldo (00) Nettoergebnis nach Haushaltsrücklagen (SA0+SA01)	-700,00	-1.000,00	300,00			
UA 273	SA2	Saldo (2) Geldfluss aus der Investiven Gebarung (33-34)				0,00	0,00	0,00
UA 273	SA3	Saldo (3) Nettofinanzierungssaldo (SA1+SA2)				-700,00	-1.000,00	300,00
UA 273	SA4	Saldo (4) Geldfluss aus der Finanzierungstätigkeit (35-36)				0,00	0,00	0,00
UA 273	SA5	Saldo (5) Geldfluss aus VA-wirksamer Gebarung (SA3+SA4)				-700,00	-1.000,00	300,00
UA 273	SA51	Saldo Geldfluss aus operativer Gebarung für invest. Vorhaben				0,00	0,00	0,00
<b>A 27</b>		<b>Erwachsenenbildung</b>						
A 27	SA0/SA1	SA (0) Nettoerg. (21-22) / SA (1) Geldfluss op. Geb. (31-32)	-700,00	-1.000,00	300,00	-700,00	-1.000,00	300,00
A 27	SA00	Saldo (00) Nettoergebnis nach Haushaltsrücklagen (SA0+SA01)	-700,00	-1.000,00	300,00			
A 27	SA2	Saldo (2) Geldfluss aus der Investiven Gebarung (33-34)				0,00	0,00	0,00
A 27	SA3	Saldo (3) Nettofinanzierungssaldo (SA1+SA2)				-700,00	-1.000,00	300,00
A 27	SA4	Saldo (4) Geldfluss aus der Finanzierungstätigkeit (35-36)				0,00	0,00	0,00
A 27	SA5	Saldo (5) Geldfluss aus VA-wirksamer Gebarung (SA3+SA4)				-700,00	-1.000,00	300,00
A 27	SA51	Saldo Geldfluss aus operativer Gebarung für invest. Vorhaben				0,00	0,00	0,00

## Rechnungsabschluss 2023

### Detailnachweis RA / 282 Studienbeihilfen - interne Vergütungen enthalten

Fonds	Konto	Bezeichnung	ERA 2023	EVA 2023	Differenz	FRA 2023	FVA 2023	Differenz
<b>Fonds 282000</b>		<b>Studienbeihilfen</b>						
<b>Operative Gebarung</b>								
SU	21/31	Summe Erträge / Einzahlungen operative Gebarung	0,00	0,00	0,00	0,00	0,00	0,00
282000	768000	Son. lfd. Transferz. an priv. Haushalte	0,00	100,00	-100,00	0,00	100,00	-100,00
2	2234/3234	Transferaufwand / -zahlungen an Haush. & Org.o.Erwerbschar.	0,00	100,00	-100,00	0,00	100,00	-100,00
1	223/323	Transferaufwand / Auszahlungen aus Transfers	0,00	100,00	-100,00	0,00	100,00	-100,00
SU	22/32	Summe Aufwendungen / Auszahlungen operative Gebarung	0,00	100,00	-100,00	0,00	100,00	-100,00
SA	SA0/SA1	SA (0) Nettoerg. (21-22) / SA (1) Geldfluss op. Geb. (31-32)	0,00	-100,00	100,00	0,00	-100,00	100,00
SA	SA01	Saldo (01) Haushaltsrücklagen (230-240)	0,00	0,00	0,00			
SA	SA00	Saldo (00) Nettoergebnis nach Haushaltsrücklagen (SA0+SA01)	0,00	-100,00	100,00			
<b>Investive Gebarung</b>								
SU	33	Summe Einzahlungen investive Gebarung				0,00	0,00	0,00
SU	34	Summe Auszahlungen investive Gebarung				0,00	0,00	0,00
SA	SA2	Saldo (2) Geldfluss aus der Investiven Gebarung (33-34)				0,00	0,00	0,00
SA	SA3	Saldo (3) Nettofinanzierungssaldo (SA1+SA2)				0,00	-100,00	100,00
<b>Finanzierungstätigkeit</b>								
SU	35	Summe Einzahlungen aus der Finanzierungstätigkeit				0,00	0,00	0,00
SU	36	Summe Auszahlungen aus der Finanzierungstätigkeit				0,00	0,00	0,00
SA	SA4	Saldo (4) Geldfluss aus der Finanzierungstätigkeit (35-36)				0,00	0,00	0,00
SA	SA5	Saldo (5) Geldfluss aus VA-wirksamer Gebarung (SA3+SA4)				0,00	-100,00	100,00
<b>Verrechnung zw. operativer Gebarung und investiven Vorhaben</b>								
SA	SA51	Saldo Geldfluss aus operativer Gebarung für invest. Vorhaben				0,00	0,00	0,00



## Rechnungsabschluss 2023

### Detailnachweis RA / 282 Studienbeihilfen - interne Vergütungen enthalten

Fonds	Konto	Bezeichnung	ERA 2023	EVA 2023	Differenz	FRA 2023	FVA 2023	Differenz
<b>UA 282</b>		<b>Studienbeihilfen</b>						
UA 282	SA0/SA1	SA (0) Nettoerg. (21-22) / SA (1) Geldfluss op. Geb. (31-32)	0,00	-100,00	100,00	0,00	-100,00	100,00
UA 282	SA00	Saldo (00) Nettoergebnis nach Haushaltsrücklagen (SA0+SA01)	0,00	-100,00	100,00			
UA 282	SA2	Saldo (2) Geldfluss aus der Investiven Gebarung (33-34)				0,00	0,00	0,00
UA 282	SA3	Saldo (3) Nettofinanzierungssaldo (SA1+SA2)				0,00	-100,00	100,00
UA 282	SA4	Saldo (4) Geldfluss aus der Finanzierungstätigkeit (35-36)				0,00	0,00	0,00
UA 282	SA5	Saldo (5) Geldfluss aus VA-wirksamer Gebarung (SA3+SA4)				0,00	-100,00	100,00
UA 282	SA51	Saldo Geldfluss aus operativer Gebarung für invest. Vorhaben				0,00	0,00	0,00
<b>A 28</b>		<b>Forschung und Wissenschaft</b>						
A 28	SA0/SA1	SA (0) Nettoerg. (21-22) / SA (1) Geldfluss op. Geb. (31-32)	0,00	-100,00	100,00	0,00	-100,00	100,00
A 28	SA00	Saldo (00) Nettoergebnis nach Haushaltsrücklagen (SA0+SA01)	0,00	-100,00	100,00			
A 28	SA2	Saldo (2) Geldfluss aus der Investiven Gebarung (33-34)				0,00	0,00	0,00
A 28	SA3	Saldo (3) Nettofinanzierungssaldo (SA1+SA2)				0,00	-100,00	100,00
A 28	SA4	Saldo (4) Geldfluss aus der Finanzierungstätigkeit (35-36)				0,00	0,00	0,00
A 28	SA5	Saldo (5) Geldfluss aus VA-wirksamer Gebarung (SA3+SA4)				0,00	-100,00	100,00
A 28	SA51	Saldo Geldfluss aus operativer Gebarung für invest. Vorhaben				0,00	0,00	0,00
<b>Gruppe 2</b>		<b>Unterricht, Erziehung, Sport und Wissenschaft</b>						
Gruppe 2	SA0/SA1	SA (0) Nettoerg. (21-22) / SA (1) Geldfluss op. Geb. (31-32)	-492.437,03	-525.300,00	32.862,97	-442.123,94	-469.100,00	26.976,06
Gruppe 2	SA00	Saldo (00) Nettoergebnis nach Haushaltsrücklagen (SA0+SA01)	-492.437,03	-525.300,00	32.862,97			
Gruppe 2	SA2	Saldo (2) Geldfluss aus der Investiven Gebarung (33-34)				-330.872,36	-754.500,00	423.627,64
Gruppe 2	SA3	Saldo (3) Nettofinanzierungssaldo (SA1+SA2)				-772.996,30	-1.223.600,00	450.603,70
Gruppe 2	SA4	Saldo (4) Geldfluss aus der Finanzierungstätigkeit (35-36)				87.500,00	587.500,00	-500.000,00
Gruppe 2	SA5	Saldo (5) Geldfluss aus VA-wirksamer Gebarung (SA3+SA4)				-685.496,30	-636.100,00	-49.396,30
Gruppe 2	SA51	Saldo Geldfluss aus operativer Gebarung für invest. Vorhaben				122.036,21	87.000,00	35.036,21

## Rechnungsabschluss 2023

## Detailnachweis RA / 320 Ausbildung in Musik und darstellender Kunst - interne Vergütungen enthalten

Fonds	Konto	Bezeichnung	ERA 2023	EVA 2023	Differenz	FRA 2023	FVA 2023	Differenz
<b>Fonds 320000</b>		<b>Ausbildung in Musik und darstellender Ku</b>						
<b>Operative Gebarung</b>								
SU	21/31	Summe Erträge / Einzahlungen operative Gebarung	0,00	0,00	0,00	0,00	0,00	0,00
320000	752000	Lfd. Transferz. an Gemeinden/Gdeverbände	106.500,00	110.000,00	-3.500,00	106.500,00	110.000,00	-3.500,00
2	2231/3231	Transferaufwand / -zahlungen an Träger des öffentl. Rechts	106.500,00	110.000,00	-3.500,00	106.500,00	110.000,00	-3.500,00
1	223/323	Transferaufwand / Auszahlungen aus Transfers	106.500,00	110.000,00	-3.500,00	106.500,00	110.000,00	-3.500,00
SU	22/32	Summe Aufwendungen / Auszahlungen operative Gebarung	106.500,00	110.000,00	-3.500,00	106.500,00	110.000,00	-3.500,00
SA	SA0/SA1	SA (0) Nettoerg. (21-22) / SA (1) Geldfluss op. Geb. (31-32)	-106.500,00	-110.000,00	3.500,00	-106.500,00	-110.000,00	3.500,00
SA	SA01	Saldo (01) Haushaltsrücklagen (230-240)	0,00	0,00	0,00			
SA	SA00	Saldo (00) Nettoergebnis nach Haushaltsrücklagen (SA0+SA01)	-106.500,00	-110.000,00	3.500,00			
<b>Investive Gebarung</b>								
SU	33	Summe Einzahlungen investive Gebarung				0,00	0,00	0,00
SU	34	Summe Auszahlungen investive Gebarung				0,00	0,00	0,00
SA	SA2	Saldo (2) Geldfluss aus der Investiven Gebarung (33-34)				0,00	0,00	0,00
SA	SA3	Saldo (3) Nettofinanzierungssaldo (SA1+SA2)				-106.500,00	-110.000,00	3.500,00
<b>Finanzierungstätigkeit</b>								
SU	35	Summe Einzahlungen aus der Finanzierungstätigkeit				0,00	0,00	0,00
SU	36	Summe Auszahlungen aus der Finanzierungstätigkeit				0,00	0,00	0,00
SA	SA4	Saldo (4) Geldfluss aus der Finanzierungstätigkeit (35-36)				0,00	0,00	0,00
SA	SA5	Saldo (5) Geldfluss aus VA-wirksamer Gebarung (SA3+SA4)				-106.500,00	-110.000,00	3.500,00
<b>Verrechnung zw. operativer Gebarung und investiven Vorhaben</b>								
SA	SA51	Saldo Geldfluss aus operativer Gebarung für invest. Vorhaben				0,00	0,00	0,00

**Rechnungsabschluss 2023****Detailnachweis RA / 320 Ausbildung in Musik und darstellender Kunst - interne Vergütungen enthalten**

Fonds	Konto	Bezeichnung	ERA 2023	EVA 2023	Differenz	FRA 2023	FVA 2023	Differenz
<b>UA 320</b>		<b>Ausbildung in Musik und darstellender Kunst</b>						
UA 320	SA0/SA1	SA (0) Nettoerg. (21-22) / SA (1) Geldfluss op. Geb. (31-32)	-106.500,00	-110.000,00	3.500,00	-106.500,00	-110.000,00	3.500,00
UA 320	SA00	Saldo (00) Nettoergebnis nach Haushaltsrücklagen (SA0+SA01)	-106.500,00	-110.000,00	3.500,00			
UA 320	SA2	Saldo (2) Geldfluss aus der Investiven Gebarung (33-34)				0,00	0,00	0,00
UA 320	SA3	Saldo (3) Nettofinanzierungssaldo (SA1+SA2)				-106.500,00	-110.000,00	3.500,00
UA 320	SA4	Saldo (4) Geldfluss aus der Finanzierungstätigkeit (35-36)				0,00	0,00	0,00
UA 320	SA5	Saldo (5) Geldfluss aus VA-wirksamer Gebarung (SA3+SA4)				-106.500,00	-110.000,00	3.500,00
UA 320	SA51	Saldo Geldfluss aus operativer Gebarung für invest. Vorhaben				0,00	0,00	0,00

## Rechnungsabschluss 2023

### Detailnachweis RA / 321 Einrichtungen der Musikpflege - interne Vergütungen enthalten

Fonds	Konto	Bezeichnung	ERA 2023	EVA 2023	Differenz	FRA 2023	FVA 2023	Differenz
<b>Fonds 321000</b>		<b>Einrichtungen der Musikpflege</b>						
<b>Operative Gebarung</b>								
SU	21/31	Summe Erträge / Einzahlungen operative Gebarung	0,00	0,00	0,00	0,00	0,00	0,00
321000	757200	Subvention	5.250,00	6.000,00	-750,00	5.250,00	6.000,00	-750,00
2	2234/3234	Transferaufwand / -zahlungen an Haush. & Org.o.Erwerbschar.	5.250,00	6.000,00	-750,00	5.250,00	6.000,00	-750,00
1	223/323	Transferaufwand / Auszahlungen aus Transfers	5.250,00	6.000,00	-750,00	5.250,00	6.000,00	-750,00
SU	22/32	Summe Aufwendungen / Auszahlungen operative Gebarung	5.250,00	6.000,00	-750,00	5.250,00	6.000,00	-750,00
SA	SA0/SA1	SA (0) Nettoerg. (21-22) / SA (1) Geldfluss op. Geb. (31-32)	-5.250,00	-6.000,00	750,00	-5.250,00	-6.000,00	750,00
SA	SA01	Saldo (01) Haushaltsrücklagen (230-240)	0,00	0,00	0,00			
SA	SA00	Saldo (00) Nettoergebnis nach Haushaltsrücklagen (SA0+SA01)	-5.250,00	-6.000,00	750,00			
<b>Investive Gebarung</b>								
SU	33	Summe Einzahlungen investive Gebarung				0,00	0,00	0,00
SU	34	Summe Auszahlungen investive Gebarung				0,00	0,00	0,00
SA	SA2	Saldo (2) Geldfluss aus der Investiven Gebarung (33-34)				0,00	0,00	0,00
SA	SA3	Saldo (3) Nettofinanzierungssaldo (SA1+SA2)				-5.250,00	-6.000,00	750,00
<b>Finanzierungstätigkeit</b>								
SU	35	Summe Einzahlungen aus der Finanzierungstätigkeit				0,00	0,00	0,00
SU	36	Summe Auszahlungen aus der Finanzierungstätigkeit				0,00	0,00	0,00
SA	SA4	Saldo (4) Geldfluss aus der Finanzierungstätigkeit (35-36)				0,00	0,00	0,00
SA	SA5	Saldo (5) Geldfluss aus VA-wirksamer Gebarung (SA3+SA4)				-5.250,00	-6.000,00	750,00
<b>Verrechnung zw. operativer Gebarung und investiven Vorhaben</b>								
SA	SA51	Saldo Geldfluss aus operativer Gebarung für invest. Vorhaben				0,00	0,00	0,00

**Rechnungsabschluss 2023****Detailnachweis RA / 321 Einrichtungen der Musikpflege - interne Vergütungen enthalten**

Fonds	Konto	Bezeichnung	ERA 2023	EVA 2023	Differenz	FRA 2023	FVA 2023	Differenz
<b>UA 321</b>		<b>Einrichtungen der Musikpflege</b>						
UA 321	SA0/SA1	SA (0) Nettoerg. (21-22) / SA (1) Geldfluss op. Geb. (31-32)	-5.250,00	-6.000,00	750,00	-5.250,00	-6.000,00	750,00
UA 321	SA00	Saldo (00) Nettoergebnis nach Haushaltsrücklagen (SA0+SA01)	-5.250,00	-6.000,00	750,00			
UA 321	SA2	Saldo (2) Geldfluss aus der Investiven Gebarung (33-34)				0,00	0,00	0,00
UA 321	SA3	Saldo (3) Nettofinanzierungssaldo (SA1+SA2)				-5.250,00	-6.000,00	750,00
UA 321	SA4	Saldo (4) Geldfluss aus der Finanzierungstätigkeit (35-36)				0,00	0,00	0,00
UA 321	SA5	Saldo (5) Geldfluss aus VA-wirksamer Gebarung (SA3+SA4)				-5.250,00	-6.000,00	750,00
UA 321	SA51	Saldo Geldfluss aus operativer Gebarung für invest. Vorhaben				0,00	0,00	0,00
<b>A 32</b>		<b>Musik und darstellende Kunst</b>						
A 32	SA0/SA1	SA (0) Nettoerg. (21-22) / SA (1) Geldfluss op. Geb. (31-32)	-111.750,00	-116.000,00	4.250,00	-111.750,00	-116.000,00	4.250,00
A 32	SA00	Saldo (00) Nettoergebnis nach Haushaltsrücklagen (SA0+SA01)	-111.750,00	-116.000,00	4.250,00			
A 32	SA2	Saldo (2) Geldfluss aus der Investiven Gebarung (33-34)				0,00	0,00	0,00
A 32	SA3	Saldo (3) Nettofinanzierungssaldo (SA1+SA2)				-111.750,00	-116.000,00	4.250,00
A 32	SA4	Saldo (4) Geldfluss aus der Finanzierungstätigkeit (35-36)				0,00	0,00	0,00
A 32	SA5	Saldo (5) Geldfluss aus VA-wirksamer Gebarung (SA3+SA4)				-111.750,00	-116.000,00	4.250,00
A 32	SA51	Saldo Geldfluss aus operativer Gebarung für invest. Vorhaben				0,00	0,00	0,00

## Rechnungsabschluss 2023

### Detailnachweis RA / 360 Heimatmuseen - interne Vergütungen enthalten

Fonds	Konto	Bezeichnung	ERA 2023	EVA 2023	Differenz	FRA 2023	FVA 2023	Differenz
<b>Fonds 360000</b>		<b>Heimatmuseen</b>						
<b>Operative Gebarung</b>								
SU	21/31	Summe Erträge / Einzahlungen operative Gebarung	0,00	0,00	0,00	0,00	0,00	0,00
360000	729000	Sonstige Ausgaben	220,00	300,00	-80,00	220,00	300,00	-80,00
2	2225/3225	Sonstiger Sachaufwand / Sonstige Auszahl. aus Sachaufwand	220,00	300,00	-80,00	220,00	300,00	-80,00
1	222/322	Sachaufwand / Auszahlungen aus Sachaufwand	220,00	300,00	-80,00	220,00	300,00	-80,00
SU	22/32	Summe Aufwendungen / Auszahlungen operative Gebarung	220,00	300,00	-80,00	220,00	300,00	-80,00
SA	SA0/SA1	SA (0) Nettoerg. (21-22) / SA (1) Geldfluss op. Geb. (31-32)	-220,00	-300,00	80,00	-220,00	-300,00	80,00
SA	SA01	Saldo (01) Haushaltsrücklagen (230-240)	0,00	0,00	0,00			
SA	SA00	Saldo (00) Nettoergebnis nach Haushaltsrücklagen (SA0+SA01)	-220,00	-300,00	80,00			
<b>Investive Gebarung</b>								
SU	33	Summe Einzahlungen investive Gebarung				0,00	0,00	0,00
SU	34	Summe Auszahlungen investive Gebarung				0,00	0,00	0,00
SA	SA2	Saldo (2) Geldfluss aus der Investiven Gebarung (33-34)				0,00	0,00	0,00
SA	SA3	Saldo (3) Nettofinanzierungssaldo (SA1+SA2)				-220,00	-300,00	80,00
<b>Finanzierungstätigkeit</b>								
SU	35	Summe Einzahlungen aus der Finanzierungstätigkeit				0,00	0,00	0,00
SU	36	Summe Auszahlungen aus der Finanzierungstätigkeit				0,00	0,00	0,00
SA	SA4	Saldo (4) Geldfluss aus der Finanzierungstätigkeit (35-36)				0,00	0,00	0,00
SA	SA5	Saldo (5) Geldfluss aus VA-wirksamer Gebarung (SA3+SA4)				-220,00	-300,00	80,00
<b>Verrechnung zw. operativer Gebarung und investiven Vorhaben</b>								
SA	SA51	Saldo Geldfluss aus operativer Gebarung für invest. Vorhaben				0,00	0,00	0,00

**Rechnungsabschluss 2023**  
**Detailnachweis RA / 360 Heimatmuseen - interne Vergütungen enthalten**

Fonds	Konto	Bezeichnung	ERA 2023	EVA 2023	Differenz	FRA 2023	FVA 2023	Differenz
<b>UA 360</b>		<b>Heimatmuseen</b>						
UA 360	SA0/SA1	SA (0) Nettoerg. (21-22) / SA (1) Geldfluss op. Geb. (31-32)	-220,00	-300,00	80,00	-220,00	-300,00	80,00
UA 360	SA00	Saldo (00) Nettoergebnis nach Haushaltsrücklagen (SA0+SA01)	-220,00	-300,00	80,00			
UA 360	SA2	Saldo (2) Geldfluss aus der Investiven Gebarung (33-34)				0,00	0,00	0,00
UA 360	SA3	Saldo (3) Nettofinanzierungssaldo (SA1+SA2)				-220,00	-300,00	80,00
UA 360	SA4	Saldo (4) Geldfluss aus der Finanzierungstätigkeit (35-36)				0,00	0,00	0,00
UA 360	SA5	Saldo (5) Geldfluss aus VA-wirksamer Gebarung (SA3+SA4)				-220,00	-300,00	80,00
UA 360	SA51	Saldo Geldfluss aus operativer Gebarung für invest. Vorhaben				0,00	0,00	0,00

## Rechnungsabschluss 2023

## Detailnachweis RA / 361 Nichtwissenschaftliche Archive - interne Vergütungen enthalten

Fonds	Konto	Bezeichnung	ERA 2023	EVA 2023	Differenz	FRA 2023	FVA 2023	Differenz
<b>Fonds 361000</b>		<b>Nichtwissenschaftliche Archive</b>						
<b>Operative Gebarung</b>								
361000	816000	Kostenbeiträge (Kostenersätze) für sonst. Leist.	0,00	100,00	-100,00	0,00	100,00	-100,00
2	2114/3114	Erträge / Einzahlungen aus Leistungen	0,00	100,00	-100,00	0,00	100,00	-100,00
361000	808000	Veräußerung von Waren	0,00	100,00	-100,00	0,00	100,00	-100,00
2	2116/3116	Erträge / Einz. aus Veräußerung/GWG u. sonst. Erträge/Einz.	0,00	100,00	-100,00	0,00	100,00	-100,00
<b>1</b>	<b>211/311</b>	<b>Erträge / Einzahl. aus operativer Verwaltungstätigkeit</b>	<b>0,00</b>	<b>200,00</b>	<b>-200,00</b>	<b>0,00</b>	<b>200,00</b>	<b>-200,00</b>
<b>SU</b>	<b>21/31</b>	<b>Summe Erträge / Einzahlungen operative Gebarung</b>	<b>0,00</b>	<b>200,00</b>	<b>-200,00</b>	<b>0,00</b>	<b>200,00</b>	<b>-200,00</b>
361000	728070	Verfassung von Chroniken	0,00	1.000,00	-1.000,00	0,00	1.000,00	-1.000,00
2	2225/3225	Sonstiger Sachaufwand / Sonstige Auszahl. aus Sachaufwand	0,00	1.000,00	-1.000,00	0,00	1.000,00	-1.000,00
<b>1</b>	<b>222/322</b>	<b>Sachaufwand / Auszahlungen aus Sachaufwand</b>	<b>0,00</b>	<b>1.000,00</b>	<b>-1.000,00</b>	<b>0,00</b>	<b>1.000,00</b>	<b>-1.000,00</b>
<b>SU</b>	<b>22/32</b>	<b>Summe Aufwendungen / Auszahlungen operative Gebarung</b>	<b>0,00</b>	<b>1.000,00</b>	<b>-1.000,00</b>	<b>0,00</b>	<b>1.000,00</b>	<b>-1.000,00</b>
<b>SA</b>	<b>SA0/SA1</b>	<b>SA (0) Nettoerg. (21-22) / SA (1) Geldfluss op. Geb. (31-32)</b>	<b>0,00</b>	<b>-800,00</b>	<b>800,00</b>	<b>0,00</b>	<b>-800,00</b>	<b>800,00</b>
<b>SA</b>	<b>SA01</b>	<b>Saldo (01) Haushaltsrücklagen (230-240)</b>	<b>0,00</b>	<b>0,00</b>	<b>0,00</b>			
<b>SA</b>	<b>SA00</b>	<b>Saldo (00) Nettoergebnis nach Haushaltsrücklagen (SA0+SA01)</b>	<b>0,00</b>	<b>-800,00</b>	<b>800,00</b>			
<b>Investive Gebarung</b>								
<b>SU</b>	<b>33</b>	<b>Summe Einzahlungen investive Gebarung</b>				<b>0,00</b>	<b>0,00</b>	<b>0,00</b>
<b>SU</b>	<b>34</b>	<b>Summe Auszahlungen investive Gebarung</b>				<b>0,00</b>	<b>0,00</b>	<b>0,00</b>
<b>SA</b>	<b>SA2</b>	<b>Saldo (2) Geldfluss aus der Investiven Gebarung (33-34)</b>				<b>0,00</b>	<b>0,00</b>	<b>0,00</b>
<b>SA</b>	<b>SA3</b>	<b>Saldo (3) Nettofinanzierungssaldo (SA1+SA2)</b>				<b>0,00</b>	<b>-800,00</b>	<b>800,00</b>
<b>Finanzierungstätigkeit</b>								
<b>SU</b>	<b>35</b>	<b>Summe Einzahlungen aus der Finanzierungstätigkeit</b>				<b>0,00</b>	<b>0,00</b>	<b>0,00</b>
<b>SU</b>	<b>36</b>	<b>Summe Auszahlungen aus der Finanzierungstätigkeit</b>				<b>0,00</b>	<b>0,00</b>	<b>0,00</b>
<b>SA</b>	<b>SA4</b>	<b>Saldo (4) Geldfluss aus der Finanzierungstätigkeit (35-36)</b>				<b>0,00</b>	<b>0,00</b>	<b>0,00</b>
<b>SA</b>	<b>SA5</b>	<b>Saldo (5) Geldfluss aus VA-wirksamer Gebarung (SA3+SA4)</b>				<b>0,00</b>	<b>-800,00</b>	<b>800,00</b>



**Rechnungsabschluss 2023****Detailnachweis RA / 361 Nichtwissenschaftliche Archive - interne Vergütungen enthalten**

Fonds	Konto	Bezeichnung	ERA 2023	EVA 2023	Differenz	FRA 2023	FVA 2023	Differenz
<b>Verrechnung zw. operativer Gebarung und investiven Vorhaben</b>								
SA	SA51	Saldo Geldfluss aus operativer Gebarung für invest. Vorhaben				0,00	0,00	0,00
<b>UA 361</b>		<b>Nichtwissenschaftliche Archive</b>						
UA 361	SA0/SA1	SA (0) Nettoerg. (21-22) / SA (1) Geldfluss op. Geb. (31-32)	0,00	-800,00	800,00	0,00	-800,00	800,00
UA 361	SA00	Saldo (00) Nettoergebnis nach Haushaltsrücklagen (SA0+SA01)	0,00	-800,00	800,00			
UA 361	SA2	Saldo (2) Geldfluss aus der Investiven Gebarung (33-34)				0,00	0,00	0,00
UA 361	SA3	Saldo (3) Nettofinanzierungssaldo (SA1+SA2)				0,00	-800,00	800,00
UA 361	SA4	Saldo (4) Geldfluss aus der Finanzierungstätigkeit (35-36)				0,00	0,00	0,00
UA 361	SA5	Saldo (5) Geldfluss aus VA-wirksamer Gebarung (SA3+SA4)				0,00	-800,00	800,00
UA 361	SA51	Saldo Geldfluss aus operativer Gebarung für invest. Vorhaben				0,00	0,00	0,00

## Rechnungsabschluss 2023

## Detailnachweis RA / 363 Altstadterhaltung und Ortsbildpflege - interne Vergütungen enthalten

Fonds	Konto	Bezeichnung	ERA 2023	EVA 2023	Differenz	FRA 2023	FVA 2023	Differenz
<b>Fonds 363000</b>		<b>Altstadterhaltung und Ortsbildpflege</b>						
<b>Operative Gebarung</b>								
363000	816000	Kostenbeiträge (Kostensätze) für sonst. Leist.	5.300,00	6.000,00	-700,00	5.300,00	6.000,00	-700,00
2	2114/3114	Erträge / Einzahlungen aus Leistungen	5.300,00	6.000,00	-700,00	5.300,00	6.000,00	-700,00
363000	811000	Miet- und Pachterträge	877,00	500,00	377,00	877,00	500,00	377,00
2	2115/3115	Erträge / Einzahlungen aus Besitz und wirtschaftl. Tätigkeit	877,00	500,00	377,00	877,00	500,00	377,00
<b>1</b>	<b>211/311</b>	<b>Erträge / Einzahl. aus operativer Verwaltungstätigkeit</b>	<b>6.177,00</b>	<b>6.500,00</b>	<b>-323,00</b>	<b>6.177,00</b>	<b>6.500,00</b>	<b>-323,00</b>
<b>SU</b>	<b>21/31</b>	<b>Summe Erträge / Einzahlungen operative Gebarung</b>	<b>6.177,00</b>	<b>6.500,00</b>	<b>-323,00</b>	<b>6.177,00</b>	<b>6.500,00</b>	<b>-323,00</b>
363000	720000	Kostenbeiträge (Kostensätze) für Leistungen	10.910,00	12.000,00	-1.090,00	10.910,00	12.000,00	-1.090,00
363000	728800	Entgelte für Grünraumpflege	13.967,37	20.000,00	-6.032,63	12.987,27	20.000,00	-7.012,73
363000	729000	Sonstige Ausgaben	500,00	500,00	0,00	500,00	500,00	0,00
2	2225/3225	Sonstiger Sachaufwand / Sonstige Auszahl. aus Sachaufwand	25.377,37	32.500,00	-7.122,63	24.397,27	32.500,00	-8.102,73
363000	680500	Planm. Afa Sonderanlagen	1.830,73	1.900,00	-69,27	0,00	0,00	0,00
2	2226/3226	Nicht finanz.wirks. Sachaufw. / Ausz. Inanspruchn.Haftungen	1.830,73	1.900,00	-69,27	0,00	0,00	0,00
<b>1</b>	<b>222/322</b>	<b>Sachaufwand / Auszahlungen aus Sachaufwand</b>	<b>27.208,10</b>	<b>34.400,00</b>	<b>-7.191,90</b>	<b>24.397,27</b>	<b>32.500,00</b>	<b>-8.102,73</b>
363000	650000	Zinsen für Finanzschulden in Euro	1.410,54	1.700,00	-289,46	1.410,54	1.700,00	-289,46
2	2241/3241	Aufwendungen / Auszahlungen für Zinsen	1.410,54	1.700,00	-289,46	1.410,54	1.700,00	-289,46
<b>1</b>	<b>224/324</b>	<b>Finanzaufwand / Auszahlungen aus Finanzaufwand</b>	<b>1.410,54</b>	<b>1.700,00</b>	<b>-289,46</b>	<b>1.410,54</b>	<b>1.700,00</b>	<b>-289,46</b>
<b>SU</b>	<b>22/32</b>	<b>Summe Aufwendungen / Auszahlungen operative Gebarung</b>	<b>28.618,64</b>	<b>36.100,00</b>	<b>-7.481,36</b>	<b>25.807,81</b>	<b>34.200,00</b>	<b>-8.392,19</b>
<b>SA</b>	<b>SA0/SA1</b>	<b>SA (0) Nettoerg. (21-22) / SA (1) Geldfluss op. Geb. (31-32)</b>	<b>-22.441,64</b>	<b>-29.600,00</b>	<b>7.158,36</b>	<b>-19.630,81</b>	<b>-27.700,00</b>	<b>8.069,19</b>
<b>SA</b>	<b>SA01</b>	<b>Saldo (01) Haushaltsrücklagen (230-240)</b>	<b>0,00</b>	<b>0,00</b>	<b>0,00</b>			
<b>SA</b>	<b>SA00</b>	<b>Saldo (00) Nettoergebnis nach Haushaltsrücklagen (SA0+SA01)</b>	<b>-22.441,64</b>	<b>-29.600,00</b>	<b>7.158,36</b>			
<b>Investive Gebarung</b>								
<b>SU</b>	<b>33</b>	<b>Summe Einzahlungen investive Gebarung</b>				<b>0,00</b>	<b>0,00</b>	<b>0,00</b>
<b>SU</b>	<b>34</b>	<b>Summe Auszahlungen investive Gebarung</b>				<b>0,00</b>	<b>0,00</b>	<b>0,00</b>

## Rechnungsabschluss 2023

## Detailnachweis RA / 363 Altstadterhaltung und Ortsbildpflege - interne Vergütungen enthalten

Fonds	Konto	Bezeichnung	ERA 2023	EVA 2023	Differenz	FRA 2023	FVA 2023	Differenz
SA	SA2	Saldo (2) Geldfluss aus der Investiven Gebarung (33-34)				0,00	0,00	0,00
SA	SA3	Saldo (3) Nettofinanzierungssaldo (SA1+SA2)				-19.630,81	-27.700,00	8.069,19
<b>Finanzierungstätigkeit</b>								
SU	35	Summe Einzahlungen aus der Finanzierungstätigkeit				0,00	0,00	0,00
363000	346000	Investitionsdarlehen von Finanz.unt.				5.523,00	5.700,00	-177,00
2	3614	Auszahlungen aus Finanzschulden				5.523,00	5.700,00	-177,00
1	361	Auszahlungen aus der Tilgung von Finanzschulden				5.523,00	5.700,00	-177,00
SU	36	Summe Auszahlungen aus der Finanzierungstätigkeit				5.523,00	5.700,00	-177,00
SA	SA4	Saldo (4) Geldfluss aus der Finanzierungstätigkeit (35-36)				-5.523,00	-5.700,00	177,00
SA	SA5	Saldo (5) Geldfluss aus VA-wirksamer Gebarung (SA3+SA4)				-25.153,81	-33.400,00	8.246,19
<b>Verrechnung zw. operativer Gebarung und investiven Vorhaben</b>								
SA	SA51	Saldo Geldfluss aus operativer Gebarung für invest. Vorhaben				0,00	0,00	0,00
<b>UA 363 Altstadterhaltung und Ortsbildpflege</b>								
UA 363	SA0/SA1	SA (0) Nettoerg. (21-22) / SA (1) Geldfluss op. Geb. (31-32)	-22.441,64	-29.600,00	7.158,36	-19.630,81	-27.700,00	8.069,19
UA 363	SA00	Saldo (00) Nettoergebnis nach Haushaltsrücklagen (SA0+SA01)	-22.441,64	-29.600,00	7.158,36			
UA 363	SA2	Saldo (2) Geldfluss aus der Investiven Gebarung (33-34)				0,00	0,00	0,00
UA 363	SA3	Saldo (3) Nettofinanzierungssaldo (SA1+SA2)				-19.630,81	-27.700,00	8.069,19
UA 363	SA4	Saldo (4) Geldfluss aus der Finanzierungstätigkeit (35-36)				-5.523,00	-5.700,00	177,00
UA 363	SA5	Saldo (5) Geldfluss aus VA-wirksamer Gebarung (SA3+SA4)				-25.153,81	-33.400,00	8.246,19
UA 363	SA51	Saldo Geldfluss aus operativer Gebarung für invest. Vorhaben				0,00	0,00	0,00

## Rechnungsabschluss 2023

## Detailnachweis RA / 363 Altstadtterhaltung und Ortsbildpflege - interne Vergütungen enthalten

Fonds	Konto	Bezeichnung	ERA 2023	EVA 2023	Differenz	FRA 2023	FVA 2023	Differenz
<b>A 36</b>		<b>Heimatpflege</b>						
A 36	SA0/SA1	SA (0) Nettoerg. (21-22) / SA (1) Geldfluss op. Geb. (31-32)	-22.661,64	-30.700,00	8.038,36	-19.850,81	-28.800,00	8.949,19
A 36	SA00	Saldo (00) Nettoergebnis nach Haushaltsrücklagen (SA0+SA01)	-22.661,64	-30.700,00	8.038,36			
A 36	SA2	Saldo (2) Geldfluss aus der Investiven Gebarung (33-34)				0,00	0,00	0,00
A 36	SA3	Saldo (3) Nettofinanzierungssaldo (SA1+SA2)				-19.850,81	-28.800,00	8.949,19
A 36	SA4	Saldo (4) Geldfluss aus der Finanzierungstätigkeit (35-36)				-5.523,00	-5.700,00	177,00
A 36	SA5	Saldo (5) Geldfluss aus VA-wirksamer Gebarung (SA3+SA4)				-25.373,81	-34.500,00	9.126,19
A 36	SA51	Saldo Geldfluss aus operativer Gebarung für invest. Vorhaben				0,00	0,00	0,00

## Rechnungsabschluss 2023

### Detailnachweis RA / 381 Maßnahmen der Kulturpflege - interne Vergütungen enthalten

Fonds	Konto	Bezeichnung	ERA 2023	EVA 2023	Differenz	FRA 2023	FVA 2023	Differenz
<b>Fonds 381000</b>		<b>Maßnahmen der Kulturpflege</b>						
<b>Operative Gebarung</b>								
381000	810000	Leistungserlöse	3.954,38	4.000,00	-45,62	3.954,38	4.000,00	-45,62
2	2114/3114	Erträge / Einzahlungen aus Leistungen	3.954,38	4.000,00	-45,62	3.954,38	4.000,00	-45,62
381000	811000	Miet- und Pachterträge	1.536,00	1.000,00	536,00	1.536,00	1.000,00	536,00
2	2115/3115	Erträge / Einzahlungen aus Besitz und wirtschaftl. Tätigkeit	1.536,00	1.000,00	536,00	1.536,00	1.000,00	536,00
<b>1</b>	<b>211/311</b>	<b>Erträge / Einzahl. aus operativer Verwaltungstätigkeit</b>	<b>5.490,38</b>	<b>5.000,00</b>	<b>490,38</b>	<b>5.490,38</b>	<b>5.000,00</b>	<b>490,38</b>
<b>SU</b>	<b>21/31</b>	<b>Summe Erträge / Einzahlungen operative Gebarung</b>	<b>5.490,38</b>	<b>5.000,00</b>	<b>490,38</b>	<b>5.490,38</b>	<b>5.000,00</b>	<b>490,38</b>
381000	729300	Div. Veranstaltungen	2.202,35	2.500,00	-297,65	2.202,35	2.500,00	-297,65
381000	729400	Kanning	4.266,00	4.000,00	266,00	4.266,00	4.000,00	266,00
381000	729500	Genussmarkt	3.023,86	3.500,00	-476,14	3.023,86	3.500,00	-476,14
381000	729700	Standortentwicklung 4.0	0,00	1.000,00	-1.000,00	0,00	1.000,00	-1.000,00
2	2225/3225	Sonstiger Sachaufwand / Sonstige Auszahl. aus Sachaufwand	9.492,21	11.000,00	-1.507,79	9.492,21	11.000,00	-1.507,79
<b>1</b>	<b>222/322</b>	<b>Sachaufwand / Auszahlungen aus Sachaufwand</b>	<b>9.492,21</b>	<b>11.000,00</b>	<b>-1.507,79</b>	<b>9.492,21</b>	<b>11.000,00</b>	<b>-1.507,79</b>
<b>SU</b>	<b>22/32</b>	<b>Summe Aufwendungen / Auszahlungen operative Gebarung</b>	<b>9.492,21</b>	<b>11.000,00</b>	<b>-1.507,79</b>	<b>9.492,21</b>	<b>11.000,00</b>	<b>-1.507,79</b>
<b>SA</b>	<b>SA0/SA1</b>	<b>SA (0) Nettoerg. (21-22) / SA (1) Geldfluss op. Geb. (31-32)</b>	<b>-4.001,83</b>	<b>-6.000,00</b>	<b>1.998,17</b>	<b>-4.001,83</b>	<b>-6.000,00</b>	<b>1.998,17</b>
<b>SA</b>	<b>SA01</b>	<b>Saldo (01) Haushaltsrücklagen (230-240)</b>	<b>0,00</b>	<b>0,00</b>	<b>0,00</b>			
<b>SA</b>	<b>SA00</b>	<b>Saldo (00) Nettoergebnis nach Haushaltsrücklagen (SA0+SA01)</b>	<b>-4.001,83</b>	<b>-6.000,00</b>	<b>1.998,17</b>			
<b>Investive Gebarung</b>								
<b>SU</b>	<b>33</b>	<b>Summe Einzahlungen investive Gebarung</b>				<b>0,00</b>	<b>0,00</b>	<b>0,00</b>
<b>SU</b>	<b>34</b>	<b>Summe Auszahlungen investive Gebarung</b>				<b>0,00</b>	<b>0,00</b>	<b>0,00</b>
<b>SA</b>	<b>SA2</b>	<b>Saldo (2) Geldfluss aus der Investiven Gebarung (33-34)</b>				<b>0,00</b>	<b>0,00</b>	<b>0,00</b>
<b>SA</b>	<b>SA3</b>	<b>Saldo (3) Nettofinanzierungssaldo (SA1+SA2)</b>				<b>-4.001,83</b>	<b>-6.000,00</b>	<b>1.998,17</b>
<b>Finanzierungstätigkeit</b>								
<b>SU</b>	<b>35</b>	<b>Summe Einzahlungen aus der Finanzierungstätigkeit</b>				<b>0,00</b>	<b>0,00</b>	<b>0,00</b>

## Rechnungsabschluss 2023

### Detailnachweis RA / 381 Maßnahmen der Kulturpflege - interne Vergütungen enthalten

Fonds	Konto	Bezeichnung	ERA 2023	EVA 2023	Differenz	FRA 2023	FVA 2023	Differenz
<b>SU</b>	<b>36</b>	<b>Summe Auszahlungen aus der Finanzierungstätigkeit</b>				<b>0,00</b>	<b>0,00</b>	<b>0,00</b>
<b>SA</b>	<b>SA4</b>	<b>Saldo (4) Geldfluss aus der Finanzierungstätigkeit (35-36)</b>				<b>0,00</b>	<b>0,00</b>	<b>0,00</b>
<b>SA</b>	<b>SA5</b>	<b>Saldo (5) Geldfluss aus VA-wirksamer Gebarung (SA3+SA4)</b>				<b>-4.001,83</b>	<b>-6.000,00</b>	<b>1.998,17</b>
<b>Verrechnung zw. operativer Gebarung und investiven Vorhaben</b>								
<b>SA</b>	<b>SA51</b>	<b>Saldo Geldfluss aus operativer Gebarung für invest. Vorhaben</b>				<b>0,00</b>	<b>0,00</b>	<b>0,00</b>
<b>UA</b>	<b>381</b>	<b>Maßnahmen der Kulturpflege</b>						
UA 381	SA0/SA1	SA (0) Nettoerg. (21-22) / SA (1) Geldfluss op. Geb. (31-32)	-4.001,83	-6.000,00	1.998,17	-4.001,83	-6.000,00	1.998,17
UA 381	SA00	Saldo (00) Nettoergebnis nach Haushaltsrücklagen (SA0+SA01)	-4.001,83	-6.000,00	1.998,17			
UA 381	SA2	Saldo (2) Geldfluss aus der Investiven Gebarung (33-34)				0,00	0,00	0,00
UA 381	SA3	Saldo (3) Nettofinanzierungssaldo (SA1+SA2)				-4.001,83	-6.000,00	1.998,17
UA 381	SA4	Saldo (4) Geldfluss aus der Finanzierungstätigkeit (35-36)				0,00	0,00	0,00
UA 381	SA5	Saldo (5) Geldfluss aus VA-wirksamer Gebarung (SA3+SA4)				-4.001,83	-6.000,00	1.998,17
UA 381	SA51	Saldo Geldfluss aus operativer Gebarung für invest. Vorhaben				0,00	0,00	0,00
<b>A</b>	<b>38</b>	<b>Sonstige Kulturpflege</b>						
A 38	SA0/SA1	SA (0) Nettoerg. (21-22) / SA (1) Geldfluss op. Geb. (31-32)	-4.001,83	-6.000,00	1.998,17	-4.001,83	-6.000,00	1.998,17
A 38	SA00	Saldo (00) Nettoergebnis nach Haushaltsrücklagen (SA0+SA01)	-4.001,83	-6.000,00	1.998,17			
A 38	SA2	Saldo (2) Geldfluss aus der Investiven Gebarung (33-34)				0,00	0,00	0,00
A 38	SA3	Saldo (3) Nettofinanzierungssaldo (SA1+SA2)				-4.001,83	-6.000,00	1.998,17
A 38	SA4	Saldo (4) Geldfluss aus der Finanzierungstätigkeit (35-36)				0,00	0,00	0,00
A 38	SA5	Saldo (5) Geldfluss aus VA-wirksamer Gebarung (SA3+SA4)				-4.001,83	-6.000,00	1.998,17
A 38	SA51	Saldo Geldfluss aus operativer Gebarung für invest. Vorhaben				0,00	0,00	0,00

## Rechnungsabschluss 2023

### Detailnachweis RA / 390 Kirchliche Angelegenheiten - interne Vergütungen enthalten

Fonds	Konto	Bezeichnung	ERA 2023	EVA 2023	Differenz	FRA 2023	FVA 2023	Differenz
<b>Fonds 390000</b>		<b>Kirchliche Angelegenheiten</b>						
<b>Operative Gebarung</b>								
<b>SU 21/31</b>		<b>Summe Erträge / Einzahlungen operative Gebarung</b>	<b>0,00</b>	<b>0,00</b>	<b>0,00</b>	<b>0,00</b>	<b>0,00</b>	<b>0,00</b>
390000	728000	Entgelte für sonstige Leistungen	7.200,00	9.600,00	-2.400,00	7.200,00	9.600,00	-2.400,00
2	2225/3225	Sonstiger Sachaufwand / Sonstige Auszahl. aus Sachaufwand	7.200,00	9.600,00	-2.400,00	7.200,00	9.600,00	-2.400,00
<b>1</b>	<b>222/322</b>	<b>Sachaufwand / Auszahlungen aus Sachaufwand</b>	<b>7.200,00</b>	<b>9.600,00</b>	<b>-2.400,00</b>	<b>7.200,00</b>	<b>9.600,00</b>	<b>-2.400,00</b>
390000	757200	Subvention	1.200,00	1.200,00	0,00	1.200,00	1.200,00	0,00
2	2234/3234	Transferaufwand / -zahlungen an Haush. & Org.o.Erwerbschar.	1.200,00	1.200,00	0,00	1.200,00	1.200,00	0,00
<b>1</b>	<b>223/323</b>	<b>Transferaufwand / Auszahlungen aus Transfers</b>	<b>1.200,00</b>	<b>1.200,00</b>	<b>0,00</b>	<b>1.200,00</b>	<b>1.200,00</b>	<b>0,00</b>
<b>SU 22/32</b>		<b>Summe Aufwendungen / Auszahlungen operative Gebarung</b>	<b>8.400,00</b>	<b>10.800,00</b>	<b>-2.400,00</b>	<b>8.400,00</b>	<b>10.800,00</b>	<b>-2.400,00</b>
<b>SA SA0/SA1</b>		<b>SA (0) Nettoerg. (21-22) / SA (1) Geldfluss op. Geb. (31-32)</b>	<b>-8.400,00</b>	<b>-10.800,00</b>	<b>2.400,00</b>	<b>-8.400,00</b>	<b>-10.800,00</b>	<b>2.400,00</b>
<b>SA SA01</b>		<b>Saldo (01) Haushaltsrücklagen (230-240)</b>	<b>0,00</b>	<b>0,00</b>	<b>0,00</b>			
<b>SA SA00</b>		<b>Saldo (00) Nettoergebnis nach Haushaltsrücklagen (SA0+SA01)</b>	<b>-8.400,00</b>	<b>-10.800,00</b>	<b>2.400,00</b>			
<b>Investive Gebarung</b>								
<b>SU 33</b>		<b>Summe Einzahlungen investive Gebarung</b>				<b>0,00</b>	<b>0,00</b>	<b>0,00</b>
<b>SU 34</b>		<b>Summe Auszahlungen investive Gebarung</b>				<b>0,00</b>	<b>0,00</b>	<b>0,00</b>
<b>SA SA2</b>		<b>Saldo (2) Geldfluss aus der Investiven Gebarung (33-34)</b>				<b>0,00</b>	<b>0,00</b>	<b>0,00</b>
<b>SA SA3</b>		<b>Saldo (3) Nettofinanzierungssaldo (SA1+SA2)</b>				<b>-8.400,00</b>	<b>-10.800,00</b>	<b>2.400,00</b>
<b>Finanzierungstätigkeit</b>								
<b>SU 35</b>		<b>Summe Einzahlungen aus der Finanzierungstätigkeit</b>				<b>0,00</b>	<b>0,00</b>	<b>0,00</b>
<b>SU 36</b>		<b>Summe Auszahlungen aus der Finanzierungstätigkeit</b>				<b>0,00</b>	<b>0,00</b>	<b>0,00</b>
<b>SA SA4</b>		<b>Saldo (4) Geldfluss aus der Finanzierungstätigkeit (35-36)</b>				<b>0,00</b>	<b>0,00</b>	<b>0,00</b>
<b>SA SA5</b>		<b>Saldo (5) Geldfluss aus VA-wirksamer Gebarung (SA3+SA4)</b>				<b>-8.400,00</b>	<b>-10.800,00</b>	<b>2.400,00</b>
<b>Verrechnung zw. operativer Gebarung und investiven Vorhaben</b>								
<b>SA SA51</b>		<b>Saldo Geldfluss aus operativer Gebarung für invest. Vorhaben</b>				<b>0,00</b>	<b>0,00</b>	<b>0,00</b>

## Rechnungsabschluss 2023

### Detailnachweis RA / 390 Kirchliche Angelegenheiten - interne Vergütungen enthalten

Fonds	Konto	Bezeichnung	ERA 2023	EVA 2023	Differenz	FRA 2023	FVA 2023	Differenz
<b>UA 390</b>		<b>Kirchliche Angelegenheiten</b>						
UA 390	SA0/SA1	SA (0) Nettoerg. (21-22) / SA (1) Geldfluss op. Geb. (31-32)	-8.400,00	-10.800,00	2.400,00	-8.400,00	-10.800,00	2.400,00
UA 390	SA00	Saldo (00) Nettoergebnis nach Haushaltsrücklagen (SA0+SA01)	-8.400,00	-10.800,00	2.400,00			
UA 390	SA2	Saldo (2) Geldfluss aus der Investiven Gebarung (33-34)				0,00	0,00	0,00
UA 390	SA3	Saldo (3) Nettofinanzierungssaldo (SA1+SA2)				-8.400,00	-10.800,00	2.400,00
UA 390	SA4	Saldo (4) Geldfluss aus der Finanzierungstätigkeit (35-36)				0,00	0,00	0,00
UA 390	SA5	Saldo (5) Geldfluss aus VA-wirksamer Gebarung (SA3+SA4)				-8.400,00	-10.800,00	2.400,00
UA 390	SA51	Saldo Geldfluss aus operativer Gebarung für invest. Vorhaben				0,00	0,00	0,00
<b>A 39</b>		<b>Kultus</b>						
A 39	SA0/SA1	SA (0) Nettoerg. (21-22) / SA (1) Geldfluss op. Geb. (31-32)	-8.400,00	-10.800,00	2.400,00	-8.400,00	-10.800,00	2.400,00
A 39	SA00	Saldo (00) Nettoergebnis nach Haushaltsrücklagen (SA0+SA01)	-8.400,00	-10.800,00	2.400,00			
A 39	SA2	Saldo (2) Geldfluss aus der Investiven Gebarung (33-34)				0,00	0,00	0,00
A 39	SA3	Saldo (3) Nettofinanzierungssaldo (SA1+SA2)				-8.400,00	-10.800,00	2.400,00
A 39	SA4	Saldo (4) Geldfluss aus der Finanzierungstätigkeit (35-36)				0,00	0,00	0,00
A 39	SA5	Saldo (5) Geldfluss aus VA-wirksamer Gebarung (SA3+SA4)				-8.400,00	-10.800,00	2.400,00
A 39	SA51	Saldo Geldfluss aus operativer Gebarung für invest. Vorhaben				0,00	0,00	0,00
<b>Gruppe 3</b>		<b>Kunst, Kultur und Kultus</b>						
Gruppe 3	SA0/SA1	SA (0) Nettoerg. (21-22) / SA (1) Geldfluss op. Geb. (31-32)	-146.813,47	-163.500,00	16.686,53	-144.002,64	-161.600,00	17.597,36
Gruppe 3	SA00	Saldo (00) Nettoergebnis nach Haushaltsrücklagen (SA0+SA01)	-146.813,47	-163.500,00	16.686,53			
Gruppe 3	SA2	Saldo (2) Geldfluss aus der Investiven Gebarung (33-34)				0,00	0,00	0,00
Gruppe 3	SA3	Saldo (3) Nettofinanzierungssaldo (SA1+SA2)				-144.002,64	-161.600,00	17.597,36
Gruppe 3	SA4	Saldo (4) Geldfluss aus der Finanzierungstätigkeit (35-36)				-5.523,00	-5.700,00	177,00
Gruppe 3	SA5	Saldo (5) Geldfluss aus VA-wirksamer Gebarung (SA3+SA4)				-149.525,64	-167.300,00	17.774,36
Gruppe 3	SA51	Saldo Geldfluss aus operativer Gebarung für invest. Vorhaben				0,00	0,00	0,00



## Rechnungsabschluss 2023

### Detailnachweis RA / 419 Sonstige Einrichtungen und Maßnahmen - interne Vergütungen enthalten

Fonds	Konto	Bezeichnung	ERA 2023	EVA 2023	Differenz	FRA 2023	FVA 2023	Differenz
<b>Fonds 419000</b>		<b>Sonstige Einrichtungen und Maßnahmen</b>						
<b>Operative Gebarung</b>								
<b>SU 21/31</b>		<b>Summe Erträge / Einzahlungen operative Gebarung</b>	<b>0,00</b>	<b>0,00</b>	<b>0,00</b>	<b>0,00</b>	<b>0,00</b>	<b>0,00</b>
419000	751000	Lfd. Transferz. an Länder	18.510,71	21.000,00	-2.489,29	18.510,71	21.000,00	-2.489,29
419000	751100	Sozialhilfeumlage	383.272,90	350.000,00	33.272,90	383.272,90	350.000,00	33.272,90
2	2231/3231	Transferaufwand / -zahlungen an Träger des öffentl. Rechts	401.783,61	371.000,00	30.783,61	401.783,61	371.000,00	30.783,61
<b>1</b>	<b>223/323</b>	<b>Transferaufwand / Auszahlungen aus Transfers</b>	<b>401.783,61</b>	<b>371.000,00</b>	<b>30.783,61</b>	<b>401.783,61</b>	<b>371.000,00</b>	<b>30.783,61</b>
<b>SU 22/32</b>		<b>Summe Aufwendungen / Auszahlungen operative Gebarung</b>	<b>401.783,61</b>	<b>371.000,00</b>	<b>30.783,61</b>	<b>401.783,61</b>	<b>371.000,00</b>	<b>30.783,61</b>
<b>SA SA0/SA1</b>		<b>SA (0) Nettoerg. (21-22) / SA (1) Geldfluss op. Geb. (31-32)</b>	<b>-401.783,61</b>	<b>-371.000,00</b>	<b>-30.783,61</b>	<b>-401.783,61</b>	<b>-371.000,00</b>	<b>-30.783,61</b>
<b>SA SA01</b>		<b>Saldo (01) Haushaltsrücklagen (230-240)</b>	<b>0,00</b>	<b>0,00</b>	<b>0,00</b>			
<b>SA SA00</b>		<b>Saldo (00) Nettoergebnis nach Haushaltsrücklagen (SA0+SA01)</b>	<b>-401.783,61</b>	<b>-371.000,00</b>	<b>-30.783,61</b>			
<b>Investive Gebarung</b>								
<b>SU 33</b>		<b>Summe Einzahlungen investive Gebarung</b>				<b>0,00</b>	<b>0,00</b>	<b>0,00</b>
<b>SU 34</b>		<b>Summe Auszahlungen investive Gebarung</b>				<b>0,00</b>	<b>0,00</b>	<b>0,00</b>
<b>SA SA2</b>		<b>Saldo (2) Geldfluss aus der Investiven Gebarung (33-34)</b>				<b>0,00</b>	<b>0,00</b>	<b>0,00</b>
<b>SA SA3</b>		<b>Saldo (3) Nettofinanzierungssaldo (SA1+SA2)</b>				<b>-401.783,61</b>	<b>-371.000,00</b>	<b>-30.783,61</b>
<b>Finanzierungstätigkeit</b>								
<b>SU 35</b>		<b>Summe Einzahlungen aus der Finanzierungstätigkeit</b>				<b>0,00</b>	<b>0,00</b>	<b>0,00</b>
<b>SU 36</b>		<b>Summe Auszahlungen aus der Finanzierungstätigkeit</b>				<b>0,00</b>	<b>0,00</b>	<b>0,00</b>
<b>SA SA4</b>		<b>Saldo (4) Geldfluss aus der Finanzierungstätigkeit (35-36)</b>				<b>0,00</b>	<b>0,00</b>	<b>0,00</b>
<b>SA SA5</b>		<b>Saldo (5) Geldfluss aus VA-wirksamer Gebarung (SA3+SA4)</b>				<b>-401.783,61</b>	<b>-371.000,00</b>	<b>-30.783,61</b>
<b>Verrechnung zw. operativer Gebarung und investiven Vorhaben</b>								
<b>SA SA51</b>		<b>Saldo Geldfluss aus operativer Gebarung für invest. Vorhaben</b>				<b>0,00</b>	<b>0,00</b>	<b>0,00</b>

## Rechnungsabschluss 2023

### Detailnachweis RA / 419 Sonstige Einrichtungen und Maßnahmen - interne Vergütungen enthalten

Fonds	Konto	Bezeichnung	ERA 2023	EVA 2023	Differenz	FRA 2023	FVA 2023	Differenz
<b>UA 419</b>		<b>Sonstige Einrichtungen und Maßnahmen</b>						
UA 419	SA0/SA1	SA (0) Nettoerg. (21-22) / SA (1) Geldfluss op. Geb. (31-32)	-401.783,61	-371.000,00	-30.783,61	-401.783,61	-371.000,00	-30.783,61
UA 419	SA00	Saldo (00) Nettoergebnis nach Haushaltsrücklagen (SA0+SA01)	-401.783,61	-371.000,00	-30.783,61			
UA 419	SA2	Saldo (2) Geldfluss aus der Investiven Gebarung (33-34)				0,00	0,00	0,00
UA 419	SA3	Saldo (3) Nettofinanzierungssaldo (SA1+SA2)				-401.783,61	-371.000,00	-30.783,61
UA 419	SA4	Saldo (4) Geldfluss aus der Finanzierungstätigkeit (35-36)				0,00	0,00	0,00
UA 419	SA5	Saldo (5) Geldfluss aus VA-wirksamer Gebarung (SA3+SA4)				-401.783,61	-371.000,00	-30.783,61
UA 419	SA51	Saldo Geldfluss aus operativer Gebarung für invest. Vorhaben				0,00	0,00	0,00
<b>A 41</b>		<b>Allgemeine öffentliche Wohlfahrt</b>						
A 41	SA0/SA1	SA (0) Nettoerg. (21-22) / SA (1) Geldfluss op. Geb. (31-32)	-401.783,61	-371.000,00	-30.783,61	-401.783,61	-371.000,00	-30.783,61
A 41	SA00	Saldo (00) Nettoergebnis nach Haushaltsrücklagen (SA0+SA01)	-401.783,61	-371.000,00	-30.783,61			
A 41	SA2	Saldo (2) Geldfluss aus der Investiven Gebarung (33-34)				0,00	0,00	0,00
A 41	SA3	Saldo (3) Nettofinanzierungssaldo (SA1+SA2)				-401.783,61	-371.000,00	-30.783,61
A 41	SA4	Saldo (4) Geldfluss aus der Finanzierungstätigkeit (35-36)				0,00	0,00	0,00
A 41	SA5	Saldo (5) Geldfluss aus VA-wirksamer Gebarung (SA3+SA4)				-401.783,61	-371.000,00	-30.783,61
A 41	SA51	Saldo Geldfluss aus operativer Gebarung für invest. Vorhaben				0,00	0,00	0,00

## Rechnungsabschluss 2023

### Detailnachweis RA / 422 Tagesheimstätten - interne Vergütungen enthalten

Fonds	Konto	Bezeichnung	ERA 2023	EVA 2023	Differenz	FRA 2023	FVA 2023	Differenz
<b>Fonds 422000</b>		<b>Tagesheimstätten</b>						
<b>Operative Gebarung</b>								
422000	810000	Leistungserlöse	33.481,76	40.000,00	-6.518,24	32.214,96	40.000,00	-7.785,04
422000	816000	Kostenbeiträge (Kostenersätze) für sonst. Leist.	57.381,45	70.000,00	-12.618,55	55.598,79	70.000,00	-14.401,21
2	2114/3114	Erträge / Einzahlungen aus Leistungen	90.863,21	110.000,00	-19.136,79	87.813,75	110.000,00	-22.186,25
<b>1</b>	<b>211/311</b>	<b>Erträge / Einzahl. aus operativer Verwaltungstätigkeit</b>	<b>90.863,21</b>	<b>110.000,00</b>	<b>-19.136,79</b>	<b>87.813,75</b>	<b>110.000,00</b>	<b>-22.186,25</b>
<b>SU</b>	<b>21/31</b>	<b>Summe Erträge / Einzahlungen operative Gebarung</b>	<b>90.863,21</b>	<b>110.000,00</b>	<b>-19.136,79</b>	<b>87.813,75</b>	<b>110.000,00</b>	<b>-22.186,25</b>
422000	510000	Geldbezüge d. Vertragsbed. der Verw.	91.217,62	92.000,00	-782,38	91.217,62	92.000,00	-782,38
422000	511000	Geldb. Vertragsbed. in handw. Verwendung	2.862,51	8.000,00	-5.137,49	2.862,51	8.000,00	-5.137,49
2	2211/3211	Personalaufwand / Ausz. (Bezüge, Nebengeb., Mehrleistungen)	94.080,13	100.000,00	-5.919,87	94.080,13	100.000,00	-5.919,87
422000	580000	Dienstgeberbeiträge FLAF	3.481,01	3.700,00	-218,99	3.481,01	3.700,00	-218,99
422000	582000	Leistungen aus der Selbstträgerschaft	20.174,22	20.700,00	-525,78	20.174,22	20.700,00	-525,78
2	2212/3212	Gesetzlicher und freiwilliger Sozialaufwand / Auszahlungen	23.655,23	24.400,00	-744,77	23.655,23	24.400,00	-744,77
422000	592000	Dot. von Rückstel. für Jubiläumswendungen	95,41	100,00	-4,59	0,00	0,00	0,00
2	2214	Nicht finanzierungswirksamer Personalaufwand	95,41	100,00	-4,59	0,00	0,00	0,00
<b>1</b>	<b>221/321</b>	<b>Personalaufwand / Auszahlungen aus Personalaufwand</b>	<b>117.830,77</b>	<b>124.500,00</b>	<b>-6.669,23</b>	<b>117.735,36</b>	<b>124.400,00</b>	<b>-6.664,64</b>
422000	400000	Geringwertige Wirtschaftsg. Anlageverm.	873,20	1.000,00	-126,80	873,20	1.000,00	-126,80
422000	400200	Beistellung für Tagesbetreuung	427,79	1.000,00	-572,21	427,79	1.000,00	-572,21
422000	430000	Mittagessen	9.512,21	12.000,00	-2.487,79	9.287,21	12.000,00	-2.712,79
422000	454000	Reinigungsmittel	478,94	500,00	-21,06	478,94	500,00	-21,06
422000	456000	Schreib-, Zeichen- und son. Büromittel	91,73	500,00	-408,27	226,32	500,00	-273,68
2	2221/3221	Gebrauchs- und Verbrauchsgüter, Handelswaren / Auszahlungen	11.383,87	15.000,00	-3.616,13	11.293,46	15.000,00	-3.706,54
422000	600000	Strom	3.243,03	5.000,00	-1.756,97	2.768,97	5.000,00	-2.231,03
422000	630000	Postdienste	23,80	100,00	-76,20	23,80	100,00	-76,20
422000	631000	Telekommunikationsdienste	580,91	500,00	80,91	670,57	500,00	170,57
422000	670000	Versicherungen	909,34	1.500,00	-590,66	909,34	1.500,00	-590,66

## Rechnungsabschluss 2023

### Detailnachweis RA / 422 Tagesheimstätten - interne Vergütungen enthalten

Fonds	Konto	Bezeichnung	ERA 2023	EVA 2023	Differenz	FRA 2023	FVA 2023	Differenz
2	2222/3222	Verwaltungs- und Betriebsaufwand / Auszahlungen	4.757,08	7.100,00	-2.342,92	4.372,68	7.100,00	-2.727,32
422000	614000	Instandhaltung von Gebäuden	247,74	1.000,00	-752,26	247,74	1.000,00	-752,26
422000	618200	Instandhaltung der Einrichtung	687,60	1.000,00	-312,40	687,60	1.000,00	-312,40
2	2224/3224	Instandhaltung / Auszahlungen für Instandhaltung	935,34	2.000,00	-1.064,66	935,34	2.000,00	-1.064,66
422000	710000	Öffentliche Abgaben ohne Geb. gem. FAG	400,00	2.000,00	-1.600,00	400,00	2.000,00	-1.600,00
422000	720000	Kostenbeiträge (Kostensätze) für Leistungen	661,64	1.000,00	-338,36	499,16	1.000,00	-500,84
422000	728800	Entgelte für Grünraumpflege	711,31	1.000,00	-288,69	711,31	1.000,00	-288,69
2	2225/3225	Sonstiger Sachaufwand / Sonstige Auszahl. aus Sachaufwand	1.772,95	4.000,00	-2.227,05	1.610,47	4.000,00	-2.389,53
<b>1</b>	<b>222/322</b>	<b>Sachaufwand / Auszahlungen aus Sachaufwand</b>	<b>18.849,24</b>	<b>28.100,00</b>	<b>-9.250,76</b>	<b>18.211,95</b>	<b>28.100,00</b>	<b>-9.888,05</b>
<b>SU</b>	<b>22/32</b>	<b>Summe Aufwendungen / Auszahlungen operative Gebarung</b>	<b>136.680,01</b>	<b>152.600,00</b>	<b>-15.919,99</b>	<b>135.947,31</b>	<b>152.500,00</b>	<b>-16.552,69</b>
<b>SA</b>	<b>SA0/SA1</b>	<b>SA (0) Nettoerg. (21-22) / SA (1) Geldfluss op. Geb. (31-32)</b>	<b>-45.816,80</b>	<b>-42.600,00</b>	<b>-3.216,80</b>	<b>-48.133,56</b>	<b>-42.500,00</b>	<b>-5.633,56</b>
<b>SA</b>	<b>SA01</b>	<b>Saldo (01) Haushaltsrücklagen (230-240)</b>	<b>0,00</b>	<b>0,00</b>	<b>0,00</b>			
<b>SA</b>	<b>SA00</b>	<b>Saldo (00) Nettoergebnis nach Haushaltsrücklagen (SA0+SA01)</b>	<b>-45.816,80</b>	<b>-42.600,00</b>	<b>-3.216,80</b>			
<b>Investive Gebarung</b>								
<b>SU</b>	<b>33</b>	<b>Summe Einzahlungen investive Gebarung</b>				<b>0,00</b>	<b>0,00</b>	<b>0,00</b>
<b>SU</b>	<b>34</b>	<b>Summe Auszahlungen investive Gebarung</b>				<b>0,00</b>	<b>0,00</b>	<b>0,00</b>
<b>SA</b>	<b>SA2</b>	<b>Saldo (2) Geldfluss aus der Investiven Gebarung (33-34)</b>				<b>0,00</b>	<b>0,00</b>	<b>0,00</b>
<b>SA</b>	<b>SA3</b>	<b>Saldo (3) Nettofinanzierungssaldo (SA1+SA2)</b>				<b>-48.133,56</b>	<b>-42.500,00</b>	<b>-5.633,56</b>
<b>Finanzierungstätigkeit</b>								
<b>SU</b>	<b>35</b>	<b>Summe Einzahlungen aus der Finanzierungstätigkeit</b>				<b>0,00</b>	<b>0,00</b>	<b>0,00</b>
<b>SU</b>	<b>36</b>	<b>Summe Auszahlungen aus der Finanzierungstätigkeit</b>				<b>0,00</b>	<b>0,00</b>	<b>0,00</b>
<b>SA</b>	<b>SA4</b>	<b>Saldo (4) Geldfluss aus der Finanzierungstätigkeit (35-36)</b>				<b>0,00</b>	<b>0,00</b>	<b>0,00</b>
<b>SA</b>	<b>SA5</b>	<b>Saldo (5) Geldfluss aus VA-wirksamer Gebarung (SA3+SA4)</b>				<b>-48.133,56</b>	<b>-42.500,00</b>	<b>-5.633,56</b>
<b>Verrechnung zw. operativer Gebarung und investiven Vorhaben</b>								
<b>SA</b>	<b>SA51</b>	<b>Saldo Geldfluss aus operativer Gebarung für invest. Vorhaben</b>				<b>0,00</b>	<b>0,00</b>	<b>0,00</b>

**Rechnungsabschluss 2023**  
**Detailnachweis RA / 422 Tagesheimstätten - interne Vergütungen enthalten**

Fonds	Konto	Bezeichnung	ERA 2023	EVA 2023	Differenz	FRA 2023	FVA 2023	Differenz
<b>UA 422</b>		<b>Tagesheimstätten</b>						
UA 422	SA0/SA1	SA (0) Nettoerg. (21-22) / SA (1) Geldfluss op. Geb. (31-32)	-45.816,80	-42.600,00	-3.216,80	-48.133,56	-42.500,00	-5.633,56
UA 422	SA00	Saldo (00) Nettoergebnis nach Haushaltsrücklagen (SA0+SA01)	-45.816,80	-42.600,00	-3.216,80			
UA 422	SA2	Saldo (2) Geldfluss aus der Investiven Gebarung (33-34)				0,00	0,00	0,00
UA 422	SA3	Saldo (3) Nettofinanzierungssaldo (SA1+SA2)				-48.133,56	-42.500,00	-5.633,56
UA 422	SA4	Saldo (4) Geldfluss aus der Finanzierungstätigkeit (35-36)				0,00	0,00	0,00
UA 422	SA5	Saldo (5) Geldfluss aus VA-wirksamer Gebarung (SA3+SA4)				-48.133,56	-42.500,00	-5.633,56
UA 422	SA51	Saldo Geldfluss aus operativer Gebarung für invest. Vorhaben				0,00	0,00	0,00

## Rechnungsabschluss 2023

### Detailnachweis RA / 429 Sonstige Einrichtungen und Maßnahmen - interne Vergütungen enthalten

Fonds	Konto	Bezeichnung	ERA 2023	EVA 2023	Differenz	FRA 2023	FVA 2023	Differenz
<b>Fonds 429000</b>		<b>Sonstige Einrichtungen und Maßnahmen</b>						
<b>Operative Gebarung</b>								
429000	816000	Kostenbeiträge (Kostenersätze) für sonst. Leist.	25.231,00	26.000,00	-769,00	24.188,50	26.000,00	-1.811,50
2	2114/3114	Erträge / Einzahlungen aus Leistungen	25.231,00	26.000,00	-769,00	24.188,50	26.000,00	-1.811,50
429000	829800	Essen auf Räder	0,00	0,00	0,00	1.934,00	0,00	1.934,00
2	2116/3116	Erträge / Einz. aus Veräußerung/GWG u. sonst. Erträge/Einz.	0,00	0,00	0,00	1.934,00	0,00	1.934,00
<b>1</b>	<b>211/311</b>	<b>Erträge / Einzahl. aus operativer Verwaltungstätigkeit</b>	<b>25.231,00</b>	<b>26.000,00</b>	<b>-769,00</b>	<b>26.122,50</b>	<b>26.000,00</b>	<b>122,50</b>
429000	861000	Lfd. Transferz. von Ländern	3.068,28	3.000,00	68,28	3.068,28	3.000,00	68,28
2	2121/3121	Transferertrag / -zahlungen von Trägern des öffentl. Rechts	3.068,28	3.000,00	68,28	3.068,28	3.000,00	68,28
<b>1</b>	<b>212/312</b>	<b>Erträge aus Transfers / Einzahlungen aus Transfers</b>	<b>3.068,28</b>	<b>3.000,00</b>	<b>68,28</b>	<b>3.068,28</b>	<b>3.000,00</b>	<b>68,28</b>
<b>SU 21/31</b>	<b>Summe Erträge / Einzahlungen operative Gebarung</b>		<b>28.299,28</b>	<b>29.000,00</b>	<b>-700,72</b>	<b>29.190,78</b>	<b>29.000,00</b>	<b>190,78</b>
429000	400000	Geringwertige Wirtschaftsg. Anlageverm.	0,00	500,00	-500,00	0,00	500,00	-500,00
429000	430000	Mittagessen	26.294,55	26.000,00	294,55	25.582,05	26.000,00	-417,95
2	2221/3221	Gebrauchs- und Verbrauchsgüter, Handelswaren / Auszahlungen	26.294,55	26.500,00	-205,45	25.582,05	26.500,00	-917,95
429000	670000	Versicherungen	1.065,56	1.000,00	65,56	1.065,56	1.000,00	65,56
2	2222/3222	Verwaltungs- und Betriebsaufwand / Auszahlungen	1.065,56	1.000,00	65,56	1.065,56	1.000,00	65,56
429000	724000	Reisegebühren	3.091,00	2.500,00	591,00	3.091,00	2.500,00	591,00
2	2225/3225	Sonstiger Sachaufwand / Sonstige Auszahl. aus Sachaufwand	3.091,00	2.500,00	591,00	3.091,00	2.500,00	591,00
429000	680700	Planm. Afa Amts, Betriebs/Geschäftsausstattung	351,55	400,00	-48,45	0,00	0,00	0,00
2	2226/3226	Nicht finanz.wirks. Sachaufw. / Ausz. Inanspruchn.Haftungen	351,55	400,00	-48,45	0,00	0,00	0,00
<b>1</b>	<b>222/322</b>	<b>Sachaufwand / Auszahlungen aus Sachaufwand</b>	<b>30.802,66</b>	<b>30.400,00</b>	<b>402,66</b>	<b>29.738,61</b>	<b>30.000,00</b>	<b>-261,39</b>
429000	768300	Freie Wohlfahrt für Bedürftige	9.758,01	10.000,00	-241,99	9.758,01	10.000,00	-241,99
2	2234/3234	Transferaufwand / -zahlungen an Haush. & Org.o.Erwerbschar.	9.758,01	10.000,00	-241,99	9.758,01	10.000,00	-241,99
<b>1</b>	<b>223/323</b>	<b>Transferaufwand / Auszahlungen aus Transfers</b>	<b>9.758,01</b>	<b>10.000,00</b>	<b>-241,99</b>	<b>9.758,01</b>	<b>10.000,00</b>	<b>-241,99</b>
<b>SU 22/32</b>	<b>Summe Aufwendungen / Auszahlungen operative Gebarung</b>		<b>40.560,67</b>	<b>40.400,00</b>	<b>160,67</b>	<b>39.496,62</b>	<b>40.000,00</b>	<b>-503,38</b>
<b>SA SA0/SA1</b>	<b>SA (0) Nettoerg. (21-22) / SA (1) Geldfluss op. Geb. (31-32)</b>		<b>-12.261,39</b>	<b>-11.400,00</b>	<b>-861,39</b>	<b>-10.305,84</b>	<b>-11.000,00</b>	<b>694,16</b>

## Rechnungsabschluss 2023

### Detailnachweis RA / 429 Sonstige Einrichtungen und Maßnahmen - interne Vergütungen enthalten

Fonds	Konto	Bezeichnung	ERA 2023	EVA 2023	Differenz	FRA 2023	FVA 2023	Differenz
SA	SA01	Saldo (01) Haushaltsrücklagen (230-240)	0,00	0,00	0,00			
SA	SA00	Saldo (00) Nettoergebnis nach Haushaltsrücklagen (SA0+SA01)	-12.261,39	-11.400,00	-861,39			
<b>Investive Gebarung</b>								
SU	33	Summe Einzahlungen investive Gebarung				0,00	0,00	0,00
429000	042000	Amts-, Betriebs- und Geschäftsausstattung				3.515,52	3.500,00	15,52
2	3415	Ausz. f.d. Erwerb von Amts-, Betriebs- u.Geschäftsausstatt.				3.515,52	3.500,00	15,52
1	341	Auszahlungen aus der Investitionstätigkeit				3.515,52	3.500,00	15,52
SU	34	Summe Auszahlungen investive Gebarung				3.515,52	3.500,00	15,52
SA	SA2	Saldo (2) Geldfluss aus der Investiven Gebarung (33-34)				-3.515,52	-3.500,00	-15,52
SA	SA3	Saldo (3) Nettofinanzierungssaldo (SA1+SA2)				-13.821,36	-14.500,00	678,64
<b>Finanzierungstätigkeit</b>								
SU	35	Summe Einzahlungen aus der Finanzierungstätigkeit				0,00	0,00	0,00
SU	36	Summe Auszahlungen aus der Finanzierungstätigkeit				0,00	0,00	0,00
SA	SA4	Saldo (4) Geldfluss aus der Finanzierungstätigkeit (35-36)				0,00	0,00	0,00
SA	SA5	Saldo (5) Geldfluss aus VA-wirksamer Gebarung (SA3+SA4)				-13.821,36	-14.500,00	678,64
<b>Verrechnung zw. operativer Gebarung und investiven Vorhaben</b>								
SA	SA51	Saldo Geldfluss aus operativer Gebarung für invest. Vorhaben				0,00	0,00	0,00
<b>UA 429 Sonstige Einrichtungen und Maßnahmen</b>								
UA 429	SA0/SA1	SA (0) Nettoerg. (21-22) / SA (1) Geldfluss op. Geb. (31-32)	-12.261,39	-11.400,00	-861,39	-10.305,84	-11.000,00	694,16
UA 429	SA00	Saldo (00) Nettoergebnis nach Haushaltsrücklagen (SA0+SA01)	-12.261,39	-11.400,00	-861,39			
UA 429	SA2	Saldo (2) Geldfluss aus der Investiven Gebarung (33-34)				-3.515,52	-3.500,00	-15,52
UA 429	SA3	Saldo (3) Nettofinanzierungssaldo (SA1+SA2)				-13.821,36	-14.500,00	678,64
UA 429	SA4	Saldo (4) Geldfluss aus der Finanzierungstätigkeit (35-36)				0,00	0,00	0,00
UA 429	SA5	Saldo (5) Geldfluss aus VA-wirksamer Gebarung (SA3+SA4)				-13.821,36	-14.500,00	678,64
UA 429	SA51	Saldo Geldfluss aus operativer Gebarung für invest. Vorhaben				0,00	0,00	0,00

## Rechnungsabschluss 2023

### Detailnachweis RA / 429 Sonstige Einrichtungen und Maßnahmen - interne Vergütungen enthalten

Fonds	Konto	Bezeichnung	ERA 2023	EVA 2023	Differenz	FRA 2023	FVA 2023	Differenz
<b>A 42</b>		<b>Freie Wohlfahrt</b>						
A 42	SA0/SA1	SA (0) Nettoerg. (21-22) / SA (1) Geldfluss op. Geb. (31-32)	-58.078,19	-54.000,00	-4.078,19	-58.439,40	-53.500,00	-4.939,40
A 42	SA00	Saldo (00) Nettoergebnis nach Haushaltsrücklagen (SA0+SA01)	-58.078,19	-54.000,00	-4.078,19			
A 42	SA2	Saldo (2) Geldfluss aus der Investiven Gebarung (33-34)				-3.515,52	-3.500,00	-15,52
A 42	SA3	Saldo (3) Nettofinanzierungssaldo (SA1+SA2)				-61.954,92	-57.000,00	-4.954,92
A 42	SA4	Saldo (4) Geldfluss aus der Finanzierungstätigkeit (35-36)				0,00	0,00	0,00
A 42	SA5	Saldo (5) Geldfluss aus VA-wirksamer Gebarung (SA3+SA4)				-61.954,92	-57.000,00	-4.954,92
A 42	SA51	Saldo Geldfluss aus operativer Gebarung für invest. Vorhaben				0,00	0,00	0,00



## Rechnungsabschluss 2023

### Detailnachweis RA / 439 Sonstige Einrichtungen und Maßnahmen - interne Vergütungen enthalten

Fonds	Konto	Bezeichnung	ERA 2023	EVA 2023	Differenz	FRA 2023	FVA 2023	Differenz
<b>Fonds 439000</b>		<b>Sonstige Einrichtungen und Maßnahmen</b>						
<b>Operative Gebarung</b>								
SU	21/31	Summe Erträge / Einzahlungen operative Gebarung	0,00	0,00	0,00	0,00	0,00	0,00
439000	751000	Lfd. Transferz. an Länder	73.571,21	67.000,00	6.571,21	73.571,21	67.000,00	6.571,21
2	2231/3231	Transferaufwand / -zahlungen an Träger des öffentl. Rechts	73.571,21	67.000,00	6.571,21	73.571,21	67.000,00	6.571,21
1	223/323	Transferaufwand / Auszahlungen aus Transfers	73.571,21	67.000,00	6.571,21	73.571,21	67.000,00	6.571,21
SU	22/32	Summe Aufwendungen / Auszahlungen operative Gebarung	73.571,21	67.000,00	6.571,21	73.571,21	67.000,00	6.571,21
SA	SA0/SA1	SA (0) Nettoerg. (21-22) / SA (1) Geldfluss op. Geb. (31-32)	-73.571,21	-67.000,00	-6.571,21	-73.571,21	-67.000,00	-6.571,21
SA	SA01	Saldo (01) Haushaltsrücklagen (230-240)	0,00	0,00	0,00			
SA	SA00	Saldo (00) Nettoergebnis nach Haushaltsrücklagen (SA0+SA01)	-73.571,21	-67.000,00	-6.571,21			
<b>Investive Gebarung</b>								
SU	33	Summe Einzahlungen investive Gebarung				0,00	0,00	0,00
SU	34	Summe Auszahlungen investive Gebarung				0,00	0,00	0,00
SA	SA2	Saldo (2) Geldfluss aus der Investiven Gebarung (33-34)				0,00	0,00	0,00
SA	SA3	Saldo (3) Nettofinanzierungssaldo (SA1+SA2)				-73.571,21	-67.000,00	-6.571,21
<b>Finanzierungstätigkeit</b>								
SU	35	Summe Einzahlungen aus der Finanzierungstätigkeit				0,00	0,00	0,00
SU	36	Summe Auszahlungen aus der Finanzierungstätigkeit				0,00	0,00	0,00
SA	SA4	Saldo (4) Geldfluss aus der Finanzierungstätigkeit (35-36)				0,00	0,00	0,00
SA	SA5	Saldo (5) Geldfluss aus VA-wirksamer Gebarung (SA3+SA4)				-73.571,21	-67.000,00	-6.571,21
<b>Verrechnung zw. operativer Gebarung und investiven Vorhaben</b>								
SA	SA51	Saldo Geldfluss aus operativer Gebarung für invest. Vorhaben				0,00	0,00	0,00

## Rechnungsabschluss 2023

## Detailnachweis RA / 439 Sonstige Einrichtungen und Maßnahmen - interne Vergütungen enthalten

Fonds	Konto	Bezeichnung	ERA 2023	EVA 2023	Differenz	FRA 2023	FVA 2023	Differenz
<b>UA 439</b>		<b>Sonstige Einrichtungen und Maßnahmen</b>						
UA 439	SA0/SA1	SA (0) Nettoerg. (21-22) / SA (1) Geldfluss op. Geb. (31-32)	-73.571,21	-67.000,00	-6.571,21	-73.571,21	-67.000,00	-6.571,21
UA 439	SA00	Saldo (00) Nettoergebnis nach Haushaltsrücklagen (SA0+SA01)	-73.571,21	-67.000,00	-6.571,21			
UA 439	SA2	Saldo (2) Geldfluss aus der Investiven Gebarung (33-34)				0,00	0,00	0,00
UA 439	SA3	Saldo (3) Nettofinanzierungssaldo (SA1+SA2)				-73.571,21	-67.000,00	-6.571,21
UA 439	SA4	Saldo (4) Geldfluss aus der Finanzierungstätigkeit (35-36)				0,00	0,00	0,00
UA 439	SA5	Saldo (5) Geldfluss aus VA-wirksamer Gebarung (SA3+SA4)				-73.571,21	-67.000,00	-6.571,21
UA 439	SA51	Saldo Geldfluss aus operativer Gebarung für invest. Vorhaben				0,00	0,00	0,00
<b>A 43</b>		<b>Jugendwohlfahrt</b>						
A 43	SA0/SA1	SA (0) Nettoerg. (21-22) / SA (1) Geldfluss op. Geb. (31-32)	-73.571,21	-67.000,00	-6.571,21	-73.571,21	-67.000,00	-6.571,21
A 43	SA00	Saldo (00) Nettoergebnis nach Haushaltsrücklagen (SA0+SA01)	-73.571,21	-67.000,00	-6.571,21			
A 43	SA2	Saldo (2) Geldfluss aus der Investiven Gebarung (33-34)				0,00	0,00	0,00
A 43	SA3	Saldo (3) Nettofinanzierungssaldo (SA1+SA2)				-73.571,21	-67.000,00	-6.571,21
A 43	SA4	Saldo (4) Geldfluss aus der Finanzierungstätigkeit (35-36)				0,00	0,00	0,00
A 43	SA5	Saldo (5) Geldfluss aus VA-wirksamer Gebarung (SA3+SA4)				-73.571,21	-67.000,00	-6.571,21
A 43	SA51	Saldo Geldfluss aus operativer Gebarung für invest. Vorhaben				0,00	0,00	0,00

## Rechnungsabschluss 2023

### Detailnachweis RA / 469 Sonstige Maßnahmen - interne Vergütungen enthalten

Fonds	Konto	Bezeichnung	ERA 2023	EVA 2023	Differenz	FRA 2023	FVA 2023	Differenz
<b>Fonds 469000</b>		<b>Sonstige Maßnahmen</b>						
<b>Operative Gebarung</b>								
<b>SU 21/31</b>		<b>Summe Erträge / Einzahlungen operative Gebarung</b>	<b>0,00</b>	<b>0,00</b>	<b>0,00</b>	<b>0,00</b>	<b>0,00</b>	<b>0,00</b>
469000	413000	Handelswaren	1.000,00	1.000,00	0,00	1.000,00	1.000,00	0,00
2	2221/3221	Gebrauchs- und Verbrauchsgüter, Handelswaren / Auszahlungen	1.000,00	1.000,00	0,00	1.000,00	1.000,00	0,00
<b>1</b>	<b>222/322</b>	<b>Sachaufwand / Auszahlungen aus Sachaufwand</b>	<b>1.000,00</b>	<b>1.000,00</b>	<b>0,00</b>	<b>1.000,00</b>	<b>1.000,00</b>	<b>0,00</b>
469000	751000	Lfd. Transferz. an Länder	4.996,00	4.000,00	996,00	4.550,00	4.000,00	550,00
2	2231/3231	Transferaufwand / -zahlungen an Träger des öffentl. Rechts	4.996,00	4.000,00	996,00	4.550,00	4.000,00	550,00
<b>1</b>	<b>223/323</b>	<b>Transferaufwand / Auszahlungen aus Transfers</b>	<b>4.996,00</b>	<b>4.000,00</b>	<b>996,00</b>	<b>4.550,00</b>	<b>4.000,00</b>	<b>550,00</b>
<b>SU 22/32</b>		<b>Summe Aufwendungen / Auszahlungen operative Gebarung</b>	<b>5.996,00</b>	<b>5.000,00</b>	<b>996,00</b>	<b>5.550,00</b>	<b>5.000,00</b>	<b>550,00</b>
<b>SA SA0/SA1</b>		<b>SA (0) Nettoerg. (21-22) / SA (1) Geldfluss op. Geb. (31-32)</b>	<b>-5.996,00</b>	<b>-5.000,00</b>	<b>-996,00</b>	<b>-5.550,00</b>	<b>-5.000,00</b>	<b>-550,00</b>
<b>SA SA01</b>		<b>Saldo (01) Haushaltsrücklagen (230-240)</b>	<b>0,00</b>	<b>0,00</b>	<b>0,00</b>			
<b>SA SA00</b>		<b>Saldo (00) Nettoergebnis nach Haushaltsrücklagen (SA0+SA01)</b>	<b>-5.996,00</b>	<b>-5.000,00</b>	<b>-996,00</b>			
<b>Investive Gebarung</b>								
<b>SU 33</b>		<b>Summe Einzahlungen investive Gebarung</b>				<b>0,00</b>	<b>0,00</b>	<b>0,00</b>
<b>SU 34</b>		<b>Summe Auszahlungen investive Gebarung</b>				<b>0,00</b>	<b>0,00</b>	<b>0,00</b>
<b>SA SA2</b>		<b>Saldo (2) Geldfluss aus der Investiven Gebarung (33-34)</b>				<b>0,00</b>	<b>0,00</b>	<b>0,00</b>
<b>SA SA3</b>		<b>Saldo (3) Nettofinanzierungssaldo (SA1+SA2)</b>				<b>-5.550,00</b>	<b>-5.000,00</b>	<b>-550,00</b>
<b>Finanzierungstätigkeit</b>								
<b>SU 35</b>		<b>Summe Einzahlungen aus der Finanzierungstätigkeit</b>				<b>0,00</b>	<b>0,00</b>	<b>0,00</b>
<b>SU 36</b>		<b>Summe Auszahlungen aus der Finanzierungstätigkeit</b>				<b>0,00</b>	<b>0,00</b>	<b>0,00</b>
<b>SA SA4</b>		<b>Saldo (4) Geldfluss aus der Finanzierungstätigkeit (35-36)</b>				<b>0,00</b>	<b>0,00</b>	<b>0,00</b>
<b>SA SA5</b>		<b>Saldo (5) Geldfluss aus VA-wirksamer Gebarung (SA3+SA4)</b>				<b>-5.550,00</b>	<b>-5.000,00</b>	<b>-550,00</b>
<b>Verrechnung zw. operativer Gebarung und investiven Vorhaben</b>								
<b>SA SA51</b>		<b>Saldo Geldfluss aus operativer Gebarung für invest. Vorhaben</b>				<b>0,00</b>	<b>0,00</b>	<b>0,00</b>

**Rechnungsabschluss 2023**  
**Detailnachweis RA / 469 Sonstige Maßnahmen - interne Vergütungen enthalten**

Fonds	Konto	Bezeichnung	ERA 2023	EVA 2023	Differenz	FRA 2023	FVA 2023	Differenz
<b>UA 469</b>		<b>Sonstige Maßnahmen</b>						
UA 469	SA0/SA1	SA (0) Nettoerg. (21-22) / SA (1) Geldfluss op. Geb. (31-32)	-5.996,00	-5.000,00	-996,00	-5.550,00	-5.000,00	-550,00
UA 469	SA00	Saldo (00) Nettoergebnis nach Haushaltsrücklagen (SA0+SA01)	-5.996,00	-5.000,00	-996,00			
UA 469	SA2	Saldo (2) Geldfluss aus der Investiven Gebarung (33-34)				0,00	0,00	0,00
UA 469	SA3	Saldo (3) Nettofinanzierungssaldo (SA1+SA2)				-5.550,00	-5.000,00	-550,00
UA 469	SA4	Saldo (4) Geldfluss aus der Finanzierungstätigkeit (35-36)				0,00	0,00	0,00
UA 469	SA5	Saldo (5) Geldfluss aus VA-wirksamer Gebarung (SA3+SA4)				-5.550,00	-5.000,00	-550,00
UA 469	SA51	Saldo Geldfluss aus operativer Gebarung für invest. Vorhaben				0,00	0,00	0,00
<b>A 46</b>		<b>Familienpolitische Maßnahmen</b>						
A 46	SA0/SA1	SA (0) Nettoerg. (21-22) / SA (1) Geldfluss op. Geb. (31-32)	-5.996,00	-5.000,00	-996,00	-5.550,00	-5.000,00	-550,00
A 46	SA00	Saldo (00) Nettoergebnis nach Haushaltsrücklagen (SA0+SA01)	-5.996,00	-5.000,00	-996,00			
A 46	SA2	Saldo (2) Geldfluss aus der Investiven Gebarung (33-34)				0,00	0,00	0,00
A 46	SA3	Saldo (3) Nettofinanzierungssaldo (SA1+SA2)				-5.550,00	-5.000,00	-550,00
A 46	SA4	Saldo (4) Geldfluss aus der Finanzierungstätigkeit (35-36)				0,00	0,00	0,00
A 46	SA5	Saldo (5) Geldfluss aus VA-wirksamer Gebarung (SA3+SA4)				-5.550,00	-5.000,00	-550,00
A 46	SA51	Saldo Geldfluss aus operativer Gebarung für invest. Vorhaben				0,00	0,00	0,00

## Rechnungsabschluss 2023

### Detailnachweis RA / 489 Sonstige Maßnahmen - interne Vergütungen enthalten

Fonds	Konto	Bezeichnung	ERA 2023	EVA 2023	Differenz	FRA 2023	FVA 2023	Differenz
<b>Fonds 489000</b>		<b>Sonstige Maßnahmen</b>						
<b>Operative Gebarung</b>								
SU	21/31	Summe Erträge / Einzahlungen operative Gebarung	0,00	0,00	0,00	0,00	0,00	0,00
489000	768000	Son. lfd. Transferz. an priv. Haushalte	19.283,40	20.000,00	-716,60	19.283,40	20.000,00	-716,60
2	2234/3234	Transferaufwand / -zahlungen an Haush. & Org.o.Erwerbschar.	19.283,40	20.000,00	-716,60	19.283,40	20.000,00	-716,60
1	223/323	Transferaufwand / Auszahlungen aus Transfers	19.283,40	20.000,00	-716,60	19.283,40	20.000,00	-716,60
SU	22/32	Summe Aufwendungen / Auszahlungen operative Gebarung	19.283,40	20.000,00	-716,60	19.283,40	20.000,00	-716,60
SA	SA0/SA1	SA (0) Nettoerg. (21-22) / SA (1) Geldfluss op. Geb. (31-32)	-19.283,40	-20.000,00	716,60	-19.283,40	-20.000,00	716,60
SA	SA01	Saldo (01) Haushaltsrücklagen (230-240)	0,00	0,00	0,00			
SA	SA00	Saldo (00) Nettoergebnis nach Haushaltsrücklagen (SA0+SA01)	-19.283,40	-20.000,00	716,60			
<b>Investive Gebarung</b>								
SU	33	Summe Einzahlungen investive Gebarung				0,00	0,00	0,00
SU	34	Summe Auszahlungen investive Gebarung				0,00	0,00	0,00
SA	SA2	Saldo (2) Geldfluss aus der Investiven Gebarung (33-34)				0,00	0,00	0,00
SA	SA3	Saldo (3) Nettofinanzierungssaldo (SA1+SA2)				-19.283,40	-20.000,00	716,60
<b>Finanzierungstätigkeit</b>								
SU	35	Summe Einzahlungen aus der Finanzierungstätigkeit				0,00	0,00	0,00
SU	36	Summe Auszahlungen aus der Finanzierungstätigkeit				0,00	0,00	0,00
SA	SA4	Saldo (4) Geldfluss aus der Finanzierungstätigkeit (35-36)				0,00	0,00	0,00
SA	SA5	Saldo (5) Geldfluss aus VA-wirksamer Gebarung (SA3+SA4)				-19.283,40	-20.000,00	716,60
<b>Verrechnung zw. operativer Gebarung und investiven Vorhaben</b>								
SA	SA51	Saldo Geldfluss aus operativer Gebarung für invest. Vorhaben				0,00	0,00	0,00

## Rechnungsabschluss 2023

### Detailnachweis RA / 489 Sonstige Maßnahmen - interne Vergütungen enthalten

Fonds	Konto	Bezeichnung	ERA 2023	EVA 2023	Differenz	FRA 2023	FVA 2023	Differenz
<b>UA 489</b>		<b>Sonstige Maßnahmen</b>						
UA 489	SA0/SA1	SA (0) Nettoerg. (21-22) / SA (1) Geldfluss op. Geb. (31-32)	-19.283,40	-20.000,00	716,60	-19.283,40	-20.000,00	716,60
UA 489	SA00	Saldo (00) Nettoergebnis nach Haushaltsrücklagen (SA0+SA01)	-19.283,40	-20.000,00	716,60			
UA 489	SA2	Saldo (2) Geldfluss aus der Investiven Gebarung (33-34)				0,00	0,00	0,00
UA 489	SA3	Saldo (3) Nettofinanzierungssaldo (SA1+SA2)				-19.283,40	-20.000,00	716,60
UA 489	SA4	Saldo (4) Geldfluss aus der Finanzierungstätigkeit (35-36)				0,00	0,00	0,00
UA 489	SA5	Saldo (5) Geldfluss aus VA-wirksamer Gebarung (SA3+SA4)				-19.283,40	-20.000,00	716,60
UA 489	SA51	Saldo Geldfluss aus operativer Gebarung für invest. Vorhaben				0,00	0,00	0,00
<b>A 48</b>		<b>Wohnbauförderung</b>						
A 48	SA0/SA1	SA (0) Nettoerg. (21-22) / SA (1) Geldfluss op. Geb. (31-32)	-19.283,40	-20.000,00	716,60	-19.283,40	-20.000,00	716,60
A 48	SA00	Saldo (00) Nettoergebnis nach Haushaltsrücklagen (SA0+SA01)	-19.283,40	-20.000,00	716,60			
A 48	SA2	Saldo (2) Geldfluss aus der Investiven Gebarung (33-34)				0,00	0,00	0,00
A 48	SA3	Saldo (3) Nettofinanzierungssaldo (SA1+SA2)				-19.283,40	-20.000,00	716,60
A 48	SA4	Saldo (4) Geldfluss aus der Finanzierungstätigkeit (35-36)				0,00	0,00	0,00
A 48	SA5	Saldo (5) Geldfluss aus VA-wirksamer Gebarung (SA3+SA4)				-19.283,40	-20.000,00	716,60
A 48	SA51	Saldo Geldfluss aus operativer Gebarung für invest. Vorhaben				0,00	0,00	0,00
<b>Gruppe 4</b>		<b>Soziale Wohlfahrt und Wohnbauförderung</b>						
Gruppe 4	SA0/SA1	SA (0) Nettoerg. (21-22) / SA (1) Geldfluss op. Geb. (31-32)	-558.712,41	-517.000,00	-41.712,41	-558.627,62	-516.500,00	-42.127,62
Gruppe 4	SA00	Saldo (00) Nettoergebnis nach Haushaltsrücklagen (SA0+SA01)	-558.712,41	-517.000,00	-41.712,41			
Gruppe 4	SA2	Saldo (2) Geldfluss aus der Investiven Gebarung (33-34)				-3.515,52	-3.500,00	-15,52
Gruppe 4	SA3	Saldo (3) Nettofinanzierungssaldo (SA1+SA2)				-562.143,14	-520.000,00	-42.143,14
Gruppe 4	SA4	Saldo (4) Geldfluss aus der Finanzierungstätigkeit (35-36)				0,00	0,00	0,00
Gruppe 4	SA5	Saldo (5) Geldfluss aus VA-wirksamer Gebarung (SA3+SA4)				-562.143,14	-520.000,00	-42.143,14
Gruppe 4	SA51	Saldo Geldfluss aus operativer Gebarung für invest. Vorhaben				0,00	0,00	0,00

## Rechnungsabschluss 2023

### Detailnachweis RA / 510 Medizinische Bereichsversorgung - interne Vergütungen enthalten

Fonds	Konto	Bezeichnung	ERA 2023	EVA 2023	Differenz	FRA 2023	FVA 2023	Differenz
<b>Fonds 510000</b>		<b>Medizinische Bereichsversorgung</b>						
<b>Operative Gebarung</b>								
<b>SU 21/31</b>		<b>Summe Erträge / Einzahlungen operative Gebarung</b>	<b>0,00</b>	<b>0,00</b>	<b>0,00</b>	<b>0,00</b>	<b>0,00</b>	<b>0,00</b>
510000	564000	Vergütungen für Nebentätigkeit	804,44	2.000,00	-1.195,56	804,44	2.000,00	-1.195,56
2	2211/3211	Personalaufwand / Ausz. (Bezüge, Nebengeb., Mehrleistungen)	804,44	2.000,00	-1.195,56	804,44	2.000,00	-1.195,56
<b>1</b>	<b>221/321</b>	<b>Personalaufwand / Auszahlungen aus Personalaufwand</b>	<b>804,44</b>	<b>2.000,00</b>	<b>-1.195,56</b>	<b>804,44</b>	<b>2.000,00</b>	<b>-1.195,56</b>
510000	751000	Lfd. Transferz. an Länder	9.077,13	8.500,00	577,13	9.077,13	8.500,00	577,13
2	2231/3231	Transferaufwand / -zahlungen an Träger des öffentl. Rechts	9.077,13	8.500,00	577,13	9.077,13	8.500,00	577,13
<b>1</b>	<b>223/323</b>	<b>Transferaufwand / Auszahlungen aus Transfers</b>	<b>9.077,13</b>	<b>8.500,00</b>	<b>577,13</b>	<b>9.077,13</b>	<b>8.500,00</b>	<b>577,13</b>
<b>SU 22/32</b>		<b>Summe Aufwendungen / Auszahlungen operative Gebarung</b>	<b>9.881,57</b>	<b>10.500,00</b>	<b>-618,43</b>	<b>9.881,57</b>	<b>10.500,00</b>	<b>-618,43</b>
<b>SA SA0/SA1</b>		<b>SA (0) Nettoerg. (21-22) / SA (1) Geldfluss op. Geb. (31-32)</b>	<b>-9.881,57</b>	<b>-10.500,00</b>	<b>618,43</b>	<b>-9.881,57</b>	<b>-10.500,00</b>	<b>618,43</b>
<b>SA SA01</b>		<b>Saldo (01) Haushaltsrücklagen (230-240)</b>	<b>0,00</b>	<b>0,00</b>	<b>0,00</b>			
<b>SA SA00</b>		<b>Saldo (00) Nettoergebnis nach Haushaltsrücklagen (SA0+SA01)</b>	<b>-9.881,57</b>	<b>-10.500,00</b>	<b>618,43</b>			
<b>Investive Gebarung</b>								
<b>SU 33</b>		<b>Summe Einzahlungen investive Gebarung</b>				<b>0,00</b>	<b>0,00</b>	<b>0,00</b>
<b>SU 34</b>		<b>Summe Auszahlungen investive Gebarung</b>				<b>0,00</b>	<b>0,00</b>	<b>0,00</b>
<b>SA SA2</b>		<b>Saldo (2) Geldfluss aus der Investiven Gebarung (33-34)</b>				<b>0,00</b>	<b>0,00</b>	<b>0,00</b>
<b>SA SA3</b>		<b>Saldo (3) Nettofinanzierungssaldo (SA1+SA2)</b>				<b>-9.881,57</b>	<b>-10.500,00</b>	<b>618,43</b>
<b>Finanzierungstätigkeit</b>								
<b>SU 35</b>		<b>Summe Einzahlungen aus der Finanzierungstätigkeit</b>				<b>0,00</b>	<b>0,00</b>	<b>0,00</b>
<b>SU 36</b>		<b>Summe Auszahlungen aus der Finanzierungstätigkeit</b>				<b>0,00</b>	<b>0,00</b>	<b>0,00</b>
<b>SA SA4</b>		<b>Saldo (4) Geldfluss aus der Finanzierungstätigkeit (35-36)</b>				<b>0,00</b>	<b>0,00</b>	<b>0,00</b>
<b>SA SA5</b>		<b>Saldo (5) Geldfluss aus VA-wirksamer Gebarung (SA3+SA4)</b>				<b>-9.881,57</b>	<b>-10.500,00</b>	<b>618,43</b>
<b>Verrechnung zw. operativer Gebarung und investiven Vorhaben</b>								
<b>SA SA51</b>		<b>Saldo Geldfluss aus operativer Gebarung für invest. Vorhaben</b>				<b>0,00</b>	<b>0,00</b>	<b>0,00</b>

**Rechnungsabschluss 2023****Detailnachweis RA / 510 Medizinische Bereichsversorgung - interne Vergütungen enthalten**

Fonds	Konto	Bezeichnung	ERA 2023	EVA 2023	Differenz	FRA 2023	FVA 2023	Differenz
<b>UA 510</b>		<b>Medizinische Bereichsversorgung</b>						
UA 510	SA0/SA1	SA (0) Nettoerg. (21-22) / SA (1) Geldfluss op. Geb. (31-32)	-9.881,57	-10.500,00	618,43	-9.881,57	-10.500,00	618,43
UA 510	SA00	Saldo (00) Nettoergebnis nach Haushaltsrücklagen (SA0+SA01)	-9.881,57	-10.500,00	618,43			
UA 510	SA2	Saldo (2) Geldfluss aus der Investiven Gebarung (33-34)				0,00	0,00	0,00
UA 510	SA3	Saldo (3) Nettofinanzierungssaldo (SA1+SA2)				-9.881,57	-10.500,00	618,43
UA 510	SA4	Saldo (4) Geldfluss aus der Finanzierungstätigkeit (35-36)				0,00	0,00	0,00
UA 510	SA5	Saldo (5) Geldfluss aus VA-wirksamer Gebarung (SA3+SA4)				-9.881,57	-10.500,00	618,43
UA 510	SA51	Saldo Geldfluss aus operativer Gebarung für invest. Vorhaben				0,00	0,00	0,00



## Rechnungsabschluss 2023

### Detailnachweis RA / 511 Familienberatung - interne Vergütungen enthalten

Fonds	Konto	Bezeichnung	ERA 2023	EVA 2023	Differenz	FRA 2023	FVA 2023	Differenz
<b>Fonds 511000</b>		<b>Familienberatung</b>						
<b>Operative Gebarung</b>								
SU	21/31	Summe Erträge / Einzahlungen operative Gebarung	0,00	0,00	0,00	0,00	0,00	0,00
511000	729000	Sonstige Ausgaben	0,00	100,00	-100,00	0,00	100,00	-100,00
2	2225/3225	Sonstiger Sachaufwand / Sonstige Auszahl. aus Sachaufwand	0,00	100,00	-100,00	0,00	100,00	-100,00
1	222/322	Sachaufwand / Auszahlungen aus Sachaufwand	0,00	100,00	-100,00	0,00	100,00	-100,00
SU	22/32	Summe Aufwendungen / Auszahlungen operative Gebarung	0,00	100,00	-100,00	0,00	100,00	-100,00
SA	SA0/SA1	SA (0) Nettoerg. (21-22) / SA (1) Geldfluss op. Geb. (31-32)	0,00	-100,00	100,00	0,00	-100,00	100,00
SA	SA01	Saldo (01) Haushaltsrücklagen (230-240)	0,00	0,00	0,00			
SA	SA00	Saldo (00) Nettoergebnis nach Haushaltsrücklagen (SA0+SA01)	0,00	-100,00	100,00			
<b>Investive Gebarung</b>								
SU	33	Summe Einzahlungen investive Gebarung				0,00	0,00	0,00
SU	34	Summe Auszahlungen investive Gebarung				0,00	0,00	0,00
SA	SA2	Saldo (2) Geldfluss aus der Investiven Gebarung (33-34)				0,00	0,00	0,00
SA	SA3	Saldo (3) Nettofinanzierungssaldo (SA1+SA2)				0,00	-100,00	100,00
<b>Finanzierungstätigkeit</b>								
SU	35	Summe Einzahlungen aus der Finanzierungstätigkeit				0,00	0,00	0,00
SU	36	Summe Auszahlungen aus der Finanzierungstätigkeit				0,00	0,00	0,00
SA	SA4	Saldo (4) Geldfluss aus der Finanzierungstätigkeit (35-36)				0,00	0,00	0,00
SA	SA5	Saldo (5) Geldfluss aus VA-wirksamer Gebarung (SA3+SA4)				0,00	-100,00	100,00
<b>Verrechnung zw. operativer Gebarung und investiven Vorhaben</b>								
SA	SA51	Saldo Geldfluss aus operativer Gebarung für invest. Vorhaben				0,00	0,00	0,00

**Rechnungsabschluss 2023**  
**Detailnachweis RA / 511 Familienberatung - interne Vergütungen enthalten**

Fonds	Konto	Bezeichnung	ERA 2023	EVA 2023	Differenz	FRA 2023	FVA 2023	Differenz
<b>UA 511</b>		<b>Familienberatung</b>						
UA 511	SA0/SA1	SA (0) Nettoerg. (21-22) / SA (1) Geldfluss op. Geb. (31-32)	0,00	-100,00	100,00	0,00	-100,00	100,00
UA 511	SA00	Saldo (00) Nettoergebnis nach Haushaltsrücklagen (SA0+SA01)	0,00	-100,00	100,00			
UA 511	SA2	Saldo (2) Geldfluss aus der Investiven Gebarung (33-34)				0,00	0,00	0,00
UA 511	SA3	Saldo (3) Nettofinanzierungssaldo (SA1+SA2)				0,00	-100,00	100,00
UA 511	SA4	Saldo (4) Geldfluss aus der Finanzierungstätigkeit (35-36)				0,00	0,00	0,00
UA 511	SA5	Saldo (5) Geldfluss aus VA-wirksamer Gebarung (SA3+SA4)				0,00	-100,00	100,00
UA 511	SA51	Saldo Geldfluss aus operativer Gebarung für invest. Vorhaben				0,00	0,00	0,00

## Rechnungsabschluss 2023

## Detailnachweis RA / 512 Sonstige medizinische Beratung und Betreuung - interne Vergütungen enthalten

Fonds	Konto	Bezeichnung	ERA 2023	EVA 2023	Differenz	FRA 2023	FVA 2023	Differenz
<b>Fonds 512000</b>		<b>Sonstige medizinische Beratung und Betre</b>						
<b>Operative Gebarung</b>								
512000	829900	Gesunde Gemeinde	1.859,04	1.500,00	359,04	1.859,04	1.500,00	359,04
2	2116/3116	Erträge / Einz. aus Veräußerung/GWG u. sonst. Erträge/Einz.	1.859,04	1.500,00	359,04	1.859,04	1.500,00	359,04
<b>1</b>	<b>211/311</b>	<b>Erträge / Einzahl. aus operativer Verwaltungstätigkeit</b>	<b>1.859,04</b>	<b>1.500,00</b>	<b>359,04</b>	<b>1.859,04</b>	<b>1.500,00</b>	<b>359,04</b>
<b>SU</b>	<b>21/31</b>	<b>Summe Erträge / Einzahlungen operative Gebarung</b>	<b>1.859,04</b>	<b>1.500,00</b>	<b>359,04</b>	<b>1.859,04</b>	<b>1.500,00</b>	<b>359,04</b>
512000	729900	Gesunde Gemeinde	1.752,56	2.500,00	-747,44	1.752,56	2.500,00	-747,44
2	2225/3225	Sonstiger Sachaufwand / Sonstige Auszahl. aus Sachaufwand	1.752,56	2.500,00	-747,44	1.752,56	2.500,00	-747,44
<b>1</b>	<b>222/322</b>	<b>Sachaufwand / Auszahlungen aus Sachaufwand</b>	<b>1.752,56</b>	<b>2.500,00</b>	<b>-747,44</b>	<b>1.752,56</b>	<b>2.500,00</b>	<b>-747,44</b>
<b>SU</b>	<b>22/32</b>	<b>Summe Aufwendungen / Auszahlungen operative Gebarung</b>	<b>1.752,56</b>	<b>2.500,00</b>	<b>-747,44</b>	<b>1.752,56</b>	<b>2.500,00</b>	<b>-747,44</b>
<b>SA</b>	<b>SA0/SA1</b>	<b>SA (0) Nettoerg. (21-22) / SA (1) Geldfluss op. Geb. (31-32)</b>	<b>106,48</b>	<b>-1.000,00</b>	<b>1.106,48</b>	<b>106,48</b>	<b>-1.000,00</b>	<b>1.106,48</b>
<b>SA</b>	<b>SA01</b>	<b>Saldo (01) Haushaltsrücklagen (230-240)</b>	<b>0,00</b>	<b>0,00</b>	<b>0,00</b>			
<b>SA</b>	<b>SA00</b>	<b>Saldo (00) Nettoergebnis nach Haushaltsrücklagen (SA0+SA01)</b>	<b>106,48</b>	<b>-1.000,00</b>	<b>1.106,48</b>			
<b>Investive Gebarung</b>								
<b>SU</b>	<b>33</b>	<b>Summe Einzahlungen investive Gebarung</b>				<b>0,00</b>	<b>0,00</b>	<b>0,00</b>
<b>SU</b>	<b>34</b>	<b>Summe Auszahlungen investive Gebarung</b>				<b>0,00</b>	<b>0,00</b>	<b>0,00</b>
<b>SA</b>	<b>SA2</b>	<b>Saldo (2) Geldfluss aus der Investiven Gebarung (33-34)</b>				<b>0,00</b>	<b>0,00</b>	<b>0,00</b>
<b>SA</b>	<b>SA3</b>	<b>Saldo (3) Nettofinanzierungssaldo (SA1+SA2)</b>				<b>106,48</b>	<b>-1.000,00</b>	<b>1.106,48</b>
<b>Finanzierungstätigkeit</b>								
<b>SU</b>	<b>35</b>	<b>Summe Einzahlungen aus der Finanzierungstätigkeit</b>				<b>0,00</b>	<b>0,00</b>	<b>0,00</b>
<b>SU</b>	<b>36</b>	<b>Summe Auszahlungen aus der Finanzierungstätigkeit</b>				<b>0,00</b>	<b>0,00</b>	<b>0,00</b>
<b>SA</b>	<b>SA4</b>	<b>Saldo (4) Geldfluss aus der Finanzierungstätigkeit (35-36)</b>				<b>0,00</b>	<b>0,00</b>	<b>0,00</b>
<b>SA</b>	<b>SA5</b>	<b>Saldo (5) Geldfluss aus VA-wirksamer Gebarung (SA3+SA4)</b>				<b>106,48</b>	<b>-1.000,00</b>	<b>1.106,48</b>
<b>Verrechnung zw. operativer Gebarung und investiven Vorhaben</b>								
<b>SA</b>	<b>SA51</b>	<b>Saldo Geldfluss aus operativer Gebarung für invest. Vorhaben</b>				<b>0,00</b>	<b>0,00</b>	<b>0,00</b>

**Rechnungsabschluss 2023****Detailnachweis RA / 512 Sonstige medizinische Beratung und Betreuung - interne Vergütungen enthalten**

Fonds	Konto	Bezeichnung	ERA 2023	EVA 2023	Differenz	FRA 2023	FVA 2023	Differenz
<b>UA 512</b>		<b>Sonstige medizinische Beratung und Betreuung</b>						
UA 512	SA0/SA1	SA (0) Nettoerg. (21-22) / SA (1) Geldfluss op. Geb. (31-32)	106,48	-1.000,00	1.106,48	106,48	-1.000,00	1.106,48
UA 512	SA00	Saldo (00) Nettoergebnis nach Haushaltsrücklagen (SA0+SA01)	106,48	-1.000,00	1.106,48			
UA 512	SA2	Saldo (2) Geldfluss aus der Investiven Gebarung (33-34)				0,00	0,00	0,00
UA 512	SA3	Saldo (3) Nettofinanzierungssaldo (SA1+SA2)				106,48	-1.000,00	1.106,48
UA 512	SA4	Saldo (4) Geldfluss aus der Finanzierungstätigkeit (35-36)				0,00	0,00	0,00
UA 512	SA5	Saldo (5) Geldfluss aus VA-wirksamer Gebarung (SA3+SA4)				106,48	-1.000,00	1.106,48
UA 512	SA51	Saldo Geldfluss aus operativer Gebarung für invest. Vorhaben				0,00	0,00	0,00

## Rechnungsabschluss 2023

### Detailnachweis RA / 519 Sonstige Einrichtungen und Maßnahmen - interne Vergütungen enthalten

Fonds	Konto	Bezeichnung	ERA 2023	EVA 2023	Differenz	FRA 2023	FVA 2023	Differenz
<b>Fonds 519100</b>		<b>Sonstige Einrichtungen u. Maßnahmen</b>						
<b>Operative Gebarung</b>								
519100	816000	Kostenbeiträge (Kostenersätze) für sonst. Leist.	0,00	5.000,00	-5.000,00	0,00	5.000,00	-5.000,00
2	2114/3114	Erträge / Einzahlungen aus Leistungen	0,00	5.000,00	-5.000,00	0,00	5.000,00	-5.000,00
<b>1</b>	<b>211/311</b>	<b>Erträge / Einzahl. aus operativer Verwaltungstätigkeit</b>	<b>0,00</b>	<b>5.000,00</b>	<b>-5.000,00</b>	<b>0,00</b>	<b>5.000,00</b>	<b>-5.000,00</b>
<b>SU</b>	<b>21/31</b>	<b>Summe Erträge / Einzahlungen operative Gebarung</b>	<b>0,00</b>	<b>5.000,00</b>	<b>-5.000,00</b>	<b>0,00</b>	<b>5.000,00</b>	<b>-5.000,00</b>
519100	722000	Rückersätze von Einnahmen	17.855,00	0,00	17.855,00	17.855,00	0,00	17.855,00
519100	728060	Corona-Krise	0,00	5.000,00	-5.000,00	0,00	5.000,00	-5.000,00
2	2225/3225	Sonstiger Sachaufwand / Sonstige Auszahl. aus Sachaufwand	17.855,00	5.000,00	12.855,00	17.855,00	5.000,00	12.855,00
<b>1</b>	<b>222/322</b>	<b>Sachaufwand / Auszahlungen aus Sachaufwand</b>	<b>17.855,00</b>	<b>5.000,00</b>	<b>12.855,00</b>	<b>17.855,00</b>	<b>5.000,00</b>	<b>12.855,00</b>
<b>SU</b>	<b>22/32</b>	<b>Summe Aufwendungen / Auszahlungen operative Gebarung</b>	<b>17.855,00</b>	<b>5.000,00</b>	<b>12.855,00</b>	<b>17.855,00</b>	<b>5.000,00</b>	<b>12.855,00</b>
<b>SA</b>	<b>SA0/SA1</b>	<b>SA (0) Nettoerg. (21-22) / SA (1) Geldfluss op. Geb. (31-32)</b>	<b>-17.855,00</b>	<b>0,00</b>	<b>-17.855,00</b>	<b>-17.855,00</b>	<b>0,00</b>	<b>-17.855,00</b>
<b>SA</b>	<b>SA01</b>	<b>Saldo (01) Haushaltsrücklagen (230-240)</b>	<b>0,00</b>	<b>0,00</b>	<b>0,00</b>			
<b>SA</b>	<b>SA00</b>	<b>Saldo (00) Nettoergebnis nach Haushaltsrücklagen (SA0+SA01)</b>	<b>-17.855,00</b>	<b>0,00</b>	<b>-17.855,00</b>			
<b>Investive Gebarung</b>								
<b>SU</b>	<b>33</b>	<b>Summe Einzahlungen investive Gebarung</b>				<b>0,00</b>	<b>0,00</b>	<b>0,00</b>
<b>SU</b>	<b>34</b>	<b>Summe Auszahlungen investive Gebarung</b>				<b>0,00</b>	<b>0,00</b>	<b>0,00</b>
<b>SA</b>	<b>SA2</b>	<b>Saldo (2) Geldfluss aus der Investiven Gebarung (33-34)</b>				<b>0,00</b>	<b>0,00</b>	<b>0,00</b>
<b>SA</b>	<b>SA3</b>	<b>Saldo (3) Nettofinanzierungssaldo (SA1+SA2)</b>				<b>-17.855,00</b>	<b>0,00</b>	<b>-17.855,00</b>
<b>Finanzierungstätigkeit</b>								
<b>SU</b>	<b>35</b>	<b>Summe Einzahlungen aus der Finanzierungstätigkeit</b>				<b>0,00</b>	<b>0,00</b>	<b>0,00</b>
<b>SU</b>	<b>36</b>	<b>Summe Auszahlungen aus der Finanzierungstätigkeit</b>				<b>0,00</b>	<b>0,00</b>	<b>0,00</b>
<b>SA</b>	<b>SA4</b>	<b>Saldo (4) Geldfluss aus der Finanzierungstätigkeit (35-36)</b>				<b>0,00</b>	<b>0,00</b>	<b>0,00</b>
<b>SA</b>	<b>SA5</b>	<b>Saldo (5) Geldfluss aus VA-wirksamer Gebarung (SA3+SA4)</b>				<b>-17.855,00</b>	<b>0,00</b>	<b>-17.855,00</b>
<b>Verrechnung zw. operativer Gebarung und investiven Vorhaben</b>								

## Rechnungsabschluss 2023

### Detailnachweis RA / 519 Sonstige Einrichtungen und Maßnahmen - interne Vergütungen enthalten

Fonds	Konto	Bezeichnung	ERA 2023	EVA 2023	Differenz	FRA 2023	FVA 2023	Differenz
SA	SA51	Saldo Geldfluss aus operativer Gebarung für invest. Vorhaben				0,00	0,00	0,00
<b>UA 519</b>		<b>Sonstige Einrichtungen und Maßnahmen</b>						
UA 519	SA0/SA1	SA (0) Nettoerg. (21-22) / SA (1) Geldfluss op. Geb. (31-32)	-17.855,00	0,00	-17.855,00	-17.855,00	0,00	-17.855,00
UA 519	SA00	Saldo (00) Nettoergebnis nach Haushaltsrücklagen (SA0+SA01)	-17.855,00	0,00	-17.855,00			
UA 519	SA2	Saldo (2) Geldfluss aus der Investiven Gebarung (33-34)				0,00	0,00	0,00
UA 519	SA3	Saldo (3) Nettofinanzierungssaldo (SA1+SA2)				-17.855,00	0,00	-17.855,00
UA 519	SA4	Saldo (4) Geldfluss aus der Finanzierungstätigkeit (35-36)				0,00	0,00	0,00
UA 519	SA5	Saldo (5) Geldfluss aus VA-wirksamer Gebarung (SA3+SA4)				-17.855,00	0,00	-17.855,00
UA 519	SA51	Saldo Geldfluss aus operativer Gebarung für invest. Vorhaben				0,00	0,00	0,00
<b>A 51</b>		<b>Gesundheitsdienst</b>						
A 51	SA0/SA1	SA (0) Nettoerg. (21-22) / SA (1) Geldfluss op. Geb. (31-32)	-27.630,09	-11.600,00	-16.030,09	-27.630,09	-11.600,00	-16.030,09
A 51	SA00	Saldo (00) Nettoergebnis nach Haushaltsrücklagen (SA0+SA01)	-27.630,09	-11.600,00	-16.030,09			
A 51	SA2	Saldo (2) Geldfluss aus der Investiven Gebarung (33-34)				0,00	0,00	0,00
A 51	SA3	Saldo (3) Nettofinanzierungssaldo (SA1+SA2)				-27.630,09	-11.600,00	-16.030,09
A 51	SA4	Saldo (4) Geldfluss aus der Finanzierungstätigkeit (35-36)				0,00	0,00	0,00
A 51	SA5	Saldo (5) Geldfluss aus VA-wirksamer Gebarung (SA3+SA4)				-27.630,09	-11.600,00	-16.030,09
A 51	SA51	Saldo Geldfluss aus operativer Gebarung für invest. Vorhaben				0,00	0,00	0,00

## Rechnungsabschluss 2023

### Detailnachweis RA / 521 Reinhaltung der Gewässer - interne Vergütungen enthalten

Fonds	Konto	Bezeichnung	ERA 2023	EVA 2023	Differenz	FRA 2023	FVA 2023	Differenz
<b>Fonds 521000</b>		<b>Reinhaltung der Gewässer</b>						
<b>Operative Gebarung</b>								
SU	21/31	Summe Erträge / Einzahlungen operative Gebarung	0,00	0,00	0,00	0,00	0,00	0,00
521000	613000	Instandhaltung von Grundstückseinricht.	0,00	100,00	-100,00	0,00	100,00	-100,00
2	2224/3224	Instandhaltung / Auszahlungen für Instandhaltung	0,00	100,00	-100,00	0,00	100,00	-100,00
1	222/322	Sachaufwand / Auszahlungen aus Sachaufwand	0,00	100,00	-100,00	0,00	100,00	-100,00
SU	22/32	Summe Aufwendungen / Auszahlungen operative Gebarung	0,00	100,00	-100,00	0,00	100,00	-100,00
SA	SA0/SA1	SA (0) Nettoerg. (21-22) / SA (1) Geldfluss op. Geb. (31-32)	0,00	-100,00	100,00	0,00	-100,00	100,00
SA	SA01	Saldo (01) Haushaltsrücklagen (230-240)	0,00	0,00	0,00			
SA	SA00	Saldo (00) Nettoergebnis nach Haushaltsrücklagen (SA0+SA01)	0,00	-100,00	100,00			
<b>Investive Gebarung</b>								
SU	33	Summe Einzahlungen investive Gebarung				0,00	0,00	0,00
SU	34	Summe Auszahlungen investive Gebarung				0,00	0,00	0,00
SA	SA2	Saldo (2) Geldfluss aus der Investiven Gebarung (33-34)				0,00	0,00	0,00
SA	SA3	Saldo (3) Nettofinanzierungssaldo (SA1+SA2)				0,00	-100,00	100,00
<b>Finanzierungstätigkeit</b>								
SU	35	Summe Einzahlungen aus der Finanzierungstätigkeit				0,00	0,00	0,00
SU	36	Summe Auszahlungen aus der Finanzierungstätigkeit				0,00	0,00	0,00
SA	SA4	Saldo (4) Geldfluss aus der Finanzierungstätigkeit (35-36)				0,00	0,00	0,00
SA	SA5	Saldo (5) Geldfluss aus VA-wirksamer Gebarung (SA3+SA4)				0,00	-100,00	100,00
<b>Verrechnung zw. operativer Gebarung und investiven Vorhaben</b>								
SA	SA51	Saldo Geldfluss aus operativer Gebarung für invest. Vorhaben				0,00	0,00	0,00

**Rechnungsabschluss 2023**  
**Detailnachweis RA / 521 Reinhaltung der Gewässer - interne Vergütungen enthalten**

Fonds	Konto	Bezeichnung	ERA 2023	EVA 2023	Differenz	FRA 2023	FVA 2023	Differenz
<b>UA 521</b>		<b>Reinhaltung der Gewässer</b>						
UA 521	SA0/SA1	SA (0) Nettoerg. (21-22) / SA (1) Geldfluss op. Geb. (31-32)	0,00	-100,00	100,00	0,00	-100,00	100,00
UA 521	SA00	Saldo (00) Nettoergebnis nach Haushaltsrücklagen (SA0+SA01)	0,00	-100,00	100,00			
UA 521	SA2	Saldo (2) Geldfluss aus der Investiven Gebarung (33-34)				0,00	0,00	0,00
UA 521	SA3	Saldo (3) Nettofinanzierungssaldo (SA1+SA2)				0,00	-100,00	100,00
UA 521	SA4	Saldo (4) Geldfluss aus der Finanzierungstätigkeit (35-36)				0,00	0,00	0,00
UA 521	SA5	Saldo (5) Geldfluss aus VA-wirksamer Gebarung (SA3+SA4)				0,00	-100,00	100,00
UA 521	SA51	Saldo Geldfluss aus operativer Gebarung für invest. Vorhaben				0,00	0,00	0,00



## Rechnungsabschluss 2023

### Detailnachweis RA / 522 Reinhaltung der Luft - interne Vergütungen enthalten

Fonds	Konto	Bezeichnung	ERA 2023	EVA 2023	Differenz	FRA 2023	FVA 2023	Differenz
<b>Fonds 522000</b>		<b>Reinhaltung der Luft</b>						
<b>Operative Gebarung</b>								
SU	21/31	Summe Erträge / Einzahlungen operative Gebarung	0,00	0,00	0,00	0,00	0,00	0,00
522000	752000	Lfd. Transferz. an Gemeinden/Gdeverbände	4.983,32	5.000,00	-16,68	4.983,32	5.000,00	-16,68
2	2231/3231	Transferaufwand / -zahlungen an Träger des öffentl. Rechts	4.983,32	5.000,00	-16,68	4.983,32	5.000,00	-16,68
1	223/323	Transferaufwand / Auszahlungen aus Transfers	4.983,32	5.000,00	-16,68	4.983,32	5.000,00	-16,68
SU	22/32	Summe Aufwendungen / Auszahlungen operative Gebarung	4.983,32	5.000,00	-16,68	4.983,32	5.000,00	-16,68
SA	SA0/SA1	SA (0) Nettoerg. (21-22) / SA (1) Geldfluss op. Geb. (31-32)	-4.983,32	-5.000,00	16,68	-4.983,32	-5.000,00	16,68
SA	SA01	Saldo (01) Haushaltsrücklagen (230-240)	0,00	0,00	0,00			
SA	SA00	Saldo (00) Nettoergebnis nach Haushaltsrücklagen (SA0+SA01)	-4.983,32	-5.000,00	16,68			
<b>Investive Gebarung</b>								
SU	33	Summe Einzahlungen investive Gebarung				0,00	0,00	0,00
SU	34	Summe Auszahlungen investive Gebarung				0,00	0,00	0,00
SA	SA2	Saldo (2) Geldfluss aus der Investiven Gebarung (33-34)				0,00	0,00	0,00
SA	SA3	Saldo (3) Nettofinanzierungssaldo (SA1+SA2)				-4.983,32	-5.000,00	16,68
<b>Finanzierungstätigkeit</b>								
SU	35	Summe Einzahlungen aus der Finanzierungstätigkeit				0,00	0,00	0,00
SU	36	Summe Auszahlungen aus der Finanzierungstätigkeit				0,00	0,00	0,00
SA	SA4	Saldo (4) Geldfluss aus der Finanzierungstätigkeit (35-36)				0,00	0,00	0,00
SA	SA5	Saldo (5) Geldfluss aus VA-wirksamer Gebarung (SA3+SA4)				-4.983,32	-5.000,00	16,68
<b>Verrechnung zw. operativer Gebarung und investiven Vorhaben</b>								
SA	SA51	Saldo Geldfluss aus operativer Gebarung für invest. Vorhaben				0,00	0,00	0,00

**Rechnungsabschluss 2023**  
**Detailnachweis RA / 522 Reinhaltung der Luft - interne Vergütungen enthalten**

Fonds	Konto	Bezeichnung	ERA 2023	EVA 2023	Differenz	FRA 2023	FVA 2023	Differenz
<b>UA 522</b>		<b>Reinhaltung der Luft</b>						
UA 522	SA0/SA1	SA (0) Nettoerg. (21-22) / SA (1) Geldfluss op. Geb. (31-32)	-4.983,32	-5.000,00	16,68	-4.983,32	-5.000,00	16,68
UA 522	SA00	Saldo (00) Nettoergebnis nach Haushaltsrücklagen (SA0+SA01)	-4.983,32	-5.000,00	16,68			
UA 522	SA2	Saldo (2) Geldfluss aus der Investiven Gebarung (33-34)				0,00	0,00	0,00
UA 522	SA3	Saldo (3) Nettofinanzierungssaldo (SA1+SA2)				-4.983,32	-5.000,00	16,68
UA 522	SA4	Saldo (4) Geldfluss aus der Finanzierungstätigkeit (35-36)				0,00	0,00	0,00
UA 522	SA5	Saldo (5) Geldfluss aus VA-wirksamer Gebarung (SA3+SA4)				-4.983,32	-5.000,00	16,68
UA 522	SA51	Saldo Geldfluss aus operativer Gebarung für invest. Vorhaben				0,00	0,00	0,00

## Rechnungsabschluss 2023

### Detailnachweis RA / 529 Sonstige Einrichtungen und Maßnahmen - interne Vergütungen enthalten

Fonds	Konto	Bezeichnung	ERA 2023	EVA 2023	Differenz	FRA 2023	FVA 2023	Differenz
<b>Fonds 529000</b>		<b>Sonstige Einrichtungen und Maßnahmen</b>						
<b>Operative Gebarung</b>								
SU	21/31	Summe Erträge / Einzahlungen operative Gebarung	0,00	0,00	0,00	0,00	0,00	0,00
529000	728900	Schädlingsbekämpfung	150,00	200,00	-50,00	150,00	200,00	-50,00
2	2225/3225	Sonstiger Sachaufwand / Sonstige Auszahl. aus Sachaufwand	150,00	200,00	-50,00	150,00	200,00	-50,00
1	222/322	Sachaufwand / Auszahlungen aus Sachaufwand	150,00	200,00	-50,00	150,00	200,00	-50,00
SU	22/32	Summe Aufwendungen / Auszahlungen operative Gebarung	150,00	200,00	-50,00	150,00	200,00	-50,00
SA	SA0/SA1	SA (0) Nettoerg. (21-22) / SA (1) Geldfluss op. Geb. (31-32)	-150,00	-200,00	50,00	-150,00	-200,00	50,00
SA	SA01	Saldo (01) Haushaltsrücklagen (230-240)	0,00	0,00	0,00			
SA	SA00	Saldo (00) Nettoergebnis nach Haushaltsrücklagen (SA0+SA01)	-150,00	-200,00	50,00			
<b>Investive Gebarung</b>								
SU	33	Summe Einzahlungen investive Gebarung				0,00	0,00	0,00
SU	34	Summe Auszahlungen investive Gebarung				0,00	0,00	0,00
SA	SA2	Saldo (2) Geldfluss aus der Investiven Gebarung (33-34)				0,00	0,00	0,00
SA	SA3	Saldo (3) Nettofinanzierungssaldo (SA1+SA2)				-150,00	-200,00	50,00
<b>Finanzierungstätigkeit</b>								
SU	35	Summe Einzahlungen aus der Finanzierungstätigkeit				0,00	0,00	0,00
SU	36	Summe Auszahlungen aus der Finanzierungstätigkeit				0,00	0,00	0,00
SA	SA4	Saldo (4) Geldfluss aus der Finanzierungstätigkeit (35-36)				0,00	0,00	0,00
SA	SA5	Saldo (5) Geldfluss aus VA-wirksamer Gebarung (SA3+SA4)				-150,00	-200,00	50,00
<b>Verrechnung zw. operativer Gebarung und investiven Vorhaben</b>								
SA	SA51	Saldo Geldfluss aus operativer Gebarung für invest. Vorhaben				0,00	0,00	0,00

**Rechnungsabschluss 2023**  
**Detailnachweis RA / 529 Sonstige Einrichtungen und Maßnahmen - interne Vergütungen enthalten**

Fonds	Konto	Bezeichnung	ERA 2023	EVA 2023	Differenz	FRA 2023	FVA 2023	Differenz
<b>UA 529</b>		<b>Sonstige Einrichtungen und Maßnahmen</b>						
UA 529	SA0/SA1	SA (0) Nettoerg. (21-22) / SA (1) Geldfluss op. Geb. (31-32)	-150,00	-200,00	50,00	-150,00	-200,00	50,00
UA 529	SA00	Saldo (00) Nettoergebnis nach Haushaltsrücklagen (SA0+SA01)	-150,00	-200,00	50,00			
UA 529	SA2	Saldo (2) Geldfluss aus der Investiven Gebarung (33-34)				0,00	0,00	0,00
UA 529	SA3	Saldo (3) Nettofinanzierungssaldo (SA1+SA2)				-150,00	-200,00	50,00
UA 529	SA4	Saldo (4) Geldfluss aus der Finanzierungstätigkeit (35-36)				0,00	0,00	0,00
UA 529	SA5	Saldo (5) Geldfluss aus VA-wirksamer Gebarung (SA3+SA4)				-150,00	-200,00	50,00
UA 529	SA51	Saldo Geldfluss aus operativer Gebarung für invest. Vorhaben				0,00	0,00	0,00
<b>A 52</b>		<b>Umweltschutz</b>						
A 52	SA0/SA1	SA (0) Nettoerg. (21-22) / SA (1) Geldfluss op. Geb. (31-32)	-5.133,32	-5.300,00	166,68	-5.133,32	-5.300,00	166,68
A 52	SA00	Saldo (00) Nettoergebnis nach Haushaltsrücklagen (SA0+SA01)	-5.133,32	-5.300,00	166,68			
A 52	SA2	Saldo (2) Geldfluss aus der Investiven Gebarung (33-34)				0,00	0,00	0,00
A 52	SA3	Saldo (3) Nettofinanzierungssaldo (SA1+SA2)				-5.133,32	-5.300,00	166,68
A 52	SA4	Saldo (4) Geldfluss aus der Finanzierungstätigkeit (35-36)				0,00	0,00	0,00
A 52	SA5	Saldo (5) Geldfluss aus VA-wirksamer Gebarung (SA3+SA4)				-5.133,32	-5.300,00	166,68
A 52	SA51	Saldo Geldfluss aus operativer Gebarung für invest. Vorhaben				0,00	0,00	0,00

## Rechnungsabschluss 2023

### Detailnachweis RA / 530 Rettungsdienste - interne Vergütungen enthalten

Fonds	Konto	Bezeichnung	ERA 2023	EVA 2023	Differenz	FRA 2023	FVA 2023	Differenz
<b>Fonds 530000</b>		<b>Rettungsdienste</b>						
<b>Operative Gebarung</b>								
<b>SU 21/31</b>		<b>Summe Erträge / Einzahlungen operative Gebarung</b>	<b>0,00</b>	<b>0,00</b>	<b>0,00</b>	<b>0,00</b>	<b>0,00</b>	<b>0,00</b>
530000	618000	Instandhaltung von son. Anlagen	0,00	500,00	-500,00	0,00	500,00	-500,00
2	2224/3224	Instandhaltung / Auszahlungen für Instandhaltung	0,00	500,00	-500,00	0,00	500,00	-500,00
530000	680700	Planm. Afa Amts, Betriebs/Geschäftsausstattung	273,82	300,00	-26,18	0,00	0,00	0,00
2	2226/3226	Nicht finanz.wirks. Sachaufw. / Ausz. Inanspruchn.Haftungen	273,82	300,00	-26,18	0,00	0,00	0,00
<b>1</b>	<b>222/322</b>	<b>Sachaufwand / Auszahlungen aus Sachaufwand</b>	<b>273,82</b>	<b>800,00</b>	<b>-526,18</b>	<b>0,00</b>	<b>500,00</b>	<b>-500,00</b>
530000	757300	Beitrag Rotes Kreuz	752,64	1.000,00	-247,36	752,64	1.000,00	-247,36
2	2234/3234	Transferaufwand / -zahlungen an Haush. & Org.o.Erwerbschar.	752,64	1.000,00	-247,36	752,64	1.000,00	-247,36
<b>1</b>	<b>223/323</b>	<b>Transferaufwand / Auszahlungen aus Transfers</b>	<b>752,64</b>	<b>1.000,00</b>	<b>-247,36</b>	<b>752,64</b>	<b>1.000,00</b>	<b>-247,36</b>
<b>SU 22/32</b>		<b>Summe Aufwendungen / Auszahlungen operative Gebarung</b>	<b>1.026,46</b>	<b>1.800,00</b>	<b>-773,54</b>	<b>752,64</b>	<b>1.500,00</b>	<b>-747,36</b>
<b>SA SA0/SA1</b>		<b>SA (0) Nettoerg. (21-22) / SA (1) Geldfluss op. Geb. (31-32)</b>	<b>-1.026,46</b>	<b>-1.800,00</b>	<b>773,54</b>	<b>-752,64</b>	<b>-1.500,00</b>	<b>747,36</b>
<b>SA SA01</b>		<b>Saldo (01) Haushaltsrücklagen (230-240)</b>	<b>0,00</b>	<b>0,00</b>	<b>0,00</b>			
<b>SA SA00</b>		<b>Saldo (00) Nettoergebnis nach Haushaltsrücklagen (SA0+SA01)</b>	<b>-1.026,46</b>	<b>-1.800,00</b>	<b>773,54</b>			
<b>Investive Gebarung</b>								
<b>SU 33</b>		<b>Summe Einzahlungen investive Gebarung</b>				<b>0,00</b>	<b>0,00</b>	<b>0,00</b>
<b>SU 34</b>		<b>Summe Auszahlungen investive Gebarung</b>				<b>0,00</b>	<b>0,00</b>	<b>0,00</b>
<b>SA SA2</b>		<b>Saldo (2) Geldfluss aus der Investiven Gebarung (33-34)</b>				<b>0,00</b>	<b>0,00</b>	<b>0,00</b>
<b>SA SA3</b>		<b>Saldo (3) Nettofinanzierungssaldo (SA1+SA2)</b>				<b>-752,64</b>	<b>-1.500,00</b>	<b>747,36</b>
<b>Finanzierungstätigkeit</b>								
<b>SU 35</b>		<b>Summe Einzahlungen aus der Finanzierungstätigkeit</b>				<b>0,00</b>	<b>0,00</b>	<b>0,00</b>
<b>SU 36</b>		<b>Summe Auszahlungen aus der Finanzierungstätigkeit</b>				<b>0,00</b>	<b>0,00</b>	<b>0,00</b>
<b>SA SA4</b>		<b>Saldo (4) Geldfluss aus der Finanzierungstätigkeit (35-36)</b>				<b>0,00</b>	<b>0,00</b>	<b>0,00</b>
<b>SA SA5</b>		<b>Saldo (5) Geldfluss aus VA-wirksamer Gebarung (SA3+SA4)</b>				<b>-752,64</b>	<b>-1.500,00</b>	<b>747,36</b>

## Rechnungsabschluss 2023

### Detailnachweis RA / 530 Rettungsdienste - interne Vergütungen enthalten

Fonds	Konto	Bezeichnung	ERA 2023	EVA 2023	Differenz	FRA 2023	FVA 2023	Differenz
<b>Verrechnung zw. operativer Gebarung und investiven Vorhaben</b>								
SA	SA51	Saldo Geldfluss aus operativer Gebarung für invest. Vorhaben				0,00	0,00	0,00
<b>UA 530</b>		<b>Rettungsdienste</b>						
UA 530	SA0/SA1	SA (0) Nettoerg. (21-22) / SA (1) Geldfluss op. Geb. (31-32)	-1.026,46	-1.800,00	773,54	-752,64	-1.500,00	747,36
UA 530	SA00	Saldo (00) Nettoergebnis nach Haushaltsrücklagen (SA0+SA01)	-1.026,46	-1.800,00	773,54			
UA 530	SA2	Saldo (2) Geldfluss aus der Investiven Gebarung (33-34)				0,00	0,00	0,00
UA 530	SA3	Saldo (3) Nettofinanzierungssaldo (SA1+SA2)				-752,64	-1.500,00	747,36
UA 530	SA4	Saldo (4) Geldfluss aus der Finanzierungstätigkeit (35-36)				0,00	0,00	0,00
UA 530	SA5	Saldo (5) Geldfluss aus VA-wirksamer Gebarung (SA3+SA4)				-752,64	-1.500,00	747,36
UA 530	SA51	Saldo Geldfluss aus operativer Gebarung für invest. Vorhaben				0,00	0,00	0,00
<b>A 53</b>		<b>Rettungs- und Warndienste</b>						
A 53	SA0/SA1	SA (0) Nettoerg. (21-22) / SA (1) Geldfluss op. Geb. (31-32)	-1.026,46	-1.800,00	773,54	-752,64	-1.500,00	747,36
A 53	SA00	Saldo (00) Nettoergebnis nach Haushaltsrücklagen (SA0+SA01)	-1.026,46	-1.800,00	773,54			
A 53	SA2	Saldo (2) Geldfluss aus der Investiven Gebarung (33-34)				0,00	0,00	0,00
A 53	SA3	Saldo (3) Nettofinanzierungssaldo (SA1+SA2)				-752,64	-1.500,00	747,36
A 53	SA4	Saldo (4) Geldfluss aus der Finanzierungstätigkeit (35-36)				0,00	0,00	0,00
A 53	SA5	Saldo (5) Geldfluss aus VA-wirksamer Gebarung (SA3+SA4)				-752,64	-1.500,00	747,36
A 53	SA51	Saldo Geldfluss aus operativer Gebarung für invest. Vorhaben				0,00	0,00	0,00

## Rechnungsabschluss 2023

### Detailnachweis RA / 562 Sprengelbeiträge - interne Vergütungen enthalten

Fonds	Konto	Bezeichnung	ERA 2023	EVA 2023	Differenz	FRA 2023	FVA 2023	Differenz
<b>Fonds 562000</b>		<b>Sprengelbeiträge</b>						
<b>Operative Gebarung</b>								
SU	21/31	Summe Erträge / Einzahlungen operative Gebarung	0,00	0,00	0,00	0,00	0,00	0,00
562000	752000	Lfd. Transferz. an Gemeinden/Gdeverbände	647.934,03	650.000,00	-2.065,97	647.934,03	650.000,00	-2.065,97
2	2231/3231	Transferaufwand / -zahlungen an Träger des öffentl. Rechts	647.934,03	650.000,00	-2.065,97	647.934,03	650.000,00	-2.065,97
1	223/323	Transferaufwand / Auszahlungen aus Transfers	647.934,03	650.000,00	-2.065,97	647.934,03	650.000,00	-2.065,97
SU	22/32	Summe Aufwendungen / Auszahlungen operative Gebarung	647.934,03	650.000,00	-2.065,97	647.934,03	650.000,00	-2.065,97
SA	SA0/SA1	SA (0) Nettoerg. (21-22) / SA (1) Geldfluss op. Geb. (31-32)	-647.934,03	-650.000,00	2.065,97	-647.934,03	-650.000,00	2.065,97
SA	SA01	Saldo (01) Haushaltsrücklagen (230-240)	0,00	0,00	0,00			
SA	SA00	Saldo (00) Nettoergebnis nach Haushaltsrücklagen (SA0+SA01)	-647.934,03	-650.000,00	2.065,97			
<b>Investive Gebarung</b>								
SU	33	Summe Einzahlungen investive Gebarung				0,00	0,00	0,00
SU	34	Summe Auszahlungen investive Gebarung				0,00	0,00	0,00
SA	SA2	Saldo (2) Geldfluss aus der Investiven Gebarung (33-34)				0,00	0,00	0,00
SA	SA3	Saldo (3) Nettofinanzierungssaldo (SA1+SA2)				-647.934,03	-650.000,00	2.065,97
<b>Finanzierungstätigkeit</b>								
SU	35	Summe Einzahlungen aus der Finanzierungstätigkeit				0,00	0,00	0,00
SU	36	Summe Auszahlungen aus der Finanzierungstätigkeit				0,00	0,00	0,00
SA	SA4	Saldo (4) Geldfluss aus der Finanzierungstätigkeit (35-36)				0,00	0,00	0,00
SA	SA5	Saldo (5) Geldfluss aus VA-wirksamer Gebarung (SA3+SA4)				-647.934,03	-650.000,00	2.065,97
<b>Verrechnung zw. operativer Gebarung und investiven Vorhaben</b>								
SA	SA51	Saldo Geldfluss aus operativer Gebarung für invest. Vorhaben				0,00	0,00	0,00
<b>Fonds 562100</b>		<b>Sprengelbeiträge</b>						
<b>Operative Gebarung</b>								

## Rechnungsabschluss 2023

### Detailnachweis RA / 562 Sprengelbeiträge - interne Vergütungen enthalten

Fonds	Konto	Bezeichnung	ERA 2023	EVA 2023	Differenz	FRA 2023	FVA 2023	Differenz
SU	21/31	<b>Summe Erträge / Einzahlungen operative Gebarung</b>	<b>0,00</b>	<b>0,00</b>	<b>0,00</b>	<b>0,00</b>	<b>0,00</b>	<b>0,00</b>
562100	752000	Lfd. Transferz. an Gemeinden/Gdeverbände	13,50	100,00	-86,50	13,50	100,00	-86,50
2	2231/3231	Transferaufwand / -zahlungen an Träger des öffentl. Rechts	13,50	100,00	-86,50	13,50	100,00	-86,50
1	223/323	<b>Transferaufwand / Auszahlungen aus Transfers</b>	<b>13,50</b>	<b>100,00</b>	<b>-86,50</b>	<b>13,50</b>	<b>100,00</b>	<b>-86,50</b>
SU	22/32	<b>Summe Aufwendungen / Auszahlungen operative Gebarung</b>	<b>13,50</b>	<b>100,00</b>	<b>-86,50</b>	<b>13,50</b>	<b>100,00</b>	<b>-86,50</b>
SA	SA0/SA1	<b>SA (0) Nettoerg. (21-22) / SA (1) Geldfluss op. Geb. (31-32)</b>	<b>-13,50</b>	<b>-100,00</b>	<b>86,50</b>	<b>-13,50</b>	<b>-100,00</b>	<b>86,50</b>
SA	SA01	Saldo (01) Haushaltsrücklagen (230-240)	0,00	0,00	0,00			
SA	SA00	Saldo (00) Nettoergebnis nach Haushaltsrücklagen (SA0+SA01)	-13,50	-100,00	86,50			
<b>Investive Gebarung</b>								
SU	33	Summe Einzahlungen investive Gebarung				0,00	0,00	0,00
SU	34	Summe Auszahlungen investive Gebarung				0,00	0,00	0,00
SA	SA2	Saldo (2) Geldfluss aus der Investiven Gebarung (33-34)				0,00	0,00	0,00
SA	SA3	Saldo (3) Nettofinanzierungssaldo (SA1+SA2)				-13,50	-100,00	86,50
<b>Finanzierungstätigkeit</b>								
SU	35	Summe Einzahlungen aus der Finanzierungstätigkeit				0,00	0,00	0,00
SU	36	Summe Auszahlungen aus der Finanzierungstätigkeit				0,00	0,00	0,00
SA	SA4	Saldo (4) Geldfluss aus der Finanzierungstätigkeit (35-36)				0,00	0,00	0,00
SA	SA5	Saldo (5) Geldfluss aus VA-wirksamer Gebarung (SA3+SA4)				-13,50	-100,00	86,50
<b>Verrechnung zw. operativer Gebarung und investiven Vorhaben</b>								
SA	SA51	Saldo Geldfluss aus operativer Gebarung für invest. Vorhaben				0,00	0,00	0,00



## Rechnungsabschluss 2023

### Detailnachweis RA / 562 Sprengelbeiträge - interne Vergütungen enthalten

Fonds	Konto	Bezeichnung	ERA 2023	EVA 2023	Differenz	FRA 2023	FVA 2023	Differenz
<b>UA 562</b>		<b>Sprengelbeiträge</b>						
UA 562	SA0/SA1	SA (0) Nettoerg. (21-22) / SA (1) Geldfluss op. Geb. (31-32)	-647.947,53	-650.100,00	2.152,47	-647.947,53	-650.100,00	2.152,47
UA 562	SA00	Saldo (00) Nettoergebnis nach Haushaltsrücklagen (SA0+SA01)	-647.947,53	-650.100,00	2.152,47			
UA 562	SA2	Saldo (2) Geldfluss aus der Investiven Gebarung (33-34)				0,00	0,00	0,00
UA 562	SA3	Saldo (3) Nettofinanzierungssaldo (SA1+SA2)				-647.947,53	-650.100,00	2.152,47
UA 562	SA4	Saldo (4) Geldfluss aus der Finanzierungstätigkeit (35-36)				0,00	0,00	0,00
UA 562	SA5	Saldo (5) Geldfluss aus VA-wirksamer Gebarung (SA3+SA4)				-647.947,53	-650.100,00	2.152,47
UA 562	SA51	Saldo Geldfluss aus operativer Gebarung für invest. Vorhaben				0,00	0,00	0,00
<b>A 56</b>		<b>Krankenanstalten anderer Rechtsträger</b>						
A 56	SA0/SA1	SA (0) Nettoerg. (21-22) / SA (1) Geldfluss op. Geb. (31-32)	-647.947,53	-650.100,00	2.152,47	-647.947,53	-650.100,00	2.152,47
A 56	SA00	Saldo (00) Nettoergebnis nach Haushaltsrücklagen (SA0+SA01)	-647.947,53	-650.100,00	2.152,47			
A 56	SA2	Saldo (2) Geldfluss aus der Investiven Gebarung (33-34)				0,00	0,00	0,00
A 56	SA3	Saldo (3) Nettofinanzierungssaldo (SA1+SA2)				-647.947,53	-650.100,00	2.152,47
A 56	SA4	Saldo (4) Geldfluss aus der Finanzierungstätigkeit (35-36)				0,00	0,00	0,00
A 56	SA5	Saldo (5) Geldfluss aus VA-wirksamer Gebarung (SA3+SA4)				-647.947,53	-650.100,00	2.152,47
A 56	SA51	Saldo Geldfluss aus operativer Gebarung für invest. Vorhaben				0,00	0,00	0,00
<b>Gruppe 5</b>		<b>Gesundheit</b>						
Gruppe 5	SA0/SA1	SA (0) Nettoerg. (21-22) / SA (1) Geldfluss op. Geb. (31-32)	-681.737,40	-668.800,00	-12.937,40	-681.463,58	-668.500,00	-12.963,58
Gruppe 5	SA00	Saldo (00) Nettoergebnis nach Haushaltsrücklagen (SA0+SA01)	-681.737,40	-668.800,00	-12.937,40			
Gruppe 5	SA2	Saldo (2) Geldfluss aus der Investiven Gebarung (33-34)				0,00	0,00	0,00
Gruppe 5	SA3	Saldo (3) Nettofinanzierungssaldo (SA1+SA2)				-681.463,58	-668.500,00	-12.963,58
Gruppe 5	SA4	Saldo (4) Geldfluss aus der Finanzierungstätigkeit (35-36)				0,00	0,00	0,00
Gruppe 5	SA5	Saldo (5) Geldfluss aus VA-wirksamer Gebarung (SA3+SA4)				-681.463,58	-668.500,00	-12.963,58
Gruppe 5	SA51	Saldo Geldfluss aus operativer Gebarung für invest. Vorhaben				0,00	0,00	0,00

## Rechnungsabschluss 2023

### Detailnachweis RA / 612 Gemeindestraßen - interne Vergütungen enthalten

Fonds	Konto	Bezeichnung	ERA 2023	EVA 2023	Differenz	FRA 2023	FVA 2023	Differenz
<b>Fonds 612000</b>		<b>Gemeindestraßen</b>						
<b>Operative Gebarung</b>								
612000	816500	Interne Leistungsverrechnung Personal	14.000,00	14.000,00	0,00	14.000,00	14.000,00	0,00
2	2114/3114	Erträge / Einzahlungen aus Leistungen	14.000,00	14.000,00	0,00	14.000,00	14.000,00	0,00
612000	811000	Miet- und Pächterträge	463,54	500,00	-36,46	463,54	500,00	-36,46
2	2115/3115	Erträge / Einzahlungen aus Besitz und wirtschaftl. Tätigkeit	463,54	500,00	-36,46	463,54	500,00	-36,46
612000	808000	Veräußerung von Waren	283,32	100,00	183,32	283,32	100,00	183,32
612000	829000	Sonstige Einnahmen	0,00	500,00	-500,00	0,00	500,00	-500,00
2	2116/3116	Erträge / Einz. aus Veräußerung/GWG u. sonst. Erträge/Einz.	283,32	600,00	-316,68	283,32	600,00	-316,68
612000	817500	Erträge aus der Aufl. von sonst. Rückst. - Jub.	10,58	0,00	10,58	0,00	0,00	0,00
2	2117	Nicht finanzierungswirksame operative Erträge	10,58	0,00	10,58	0,00	0,00	0,00
<b>1</b>	<b>211/311</b>	<b>Erträge / Einzahl. aus operativer Verwaltungstätigkeit</b>	<b>14.757,44</b>	<b>15.100,00</b>	<b>-342,56</b>	<b>14.746,86</b>	<b>15.100,00</b>	<b>-353,14</b>
612000	861000	Lfd. Transferz. von Ländern	5.718,00	6.700,00	-982,00	5.718,00	6.700,00	-982,00
612000	871000	Kapitaltransfers aus Gemeinde-BZ	280.000,00	280.000,00	0,00	280.000,00	280.000,00	0,00
2	2121/3121	Transferertrag / -zahlungen von Trägern des öffentl. Rechts	285.718,00	286.700,00	-982,00	285.718,00	286.700,00	-982,00
612000	813000	Erträge aus der Aufl. von IZ (Kapitaltrans.)	6.267,66	6.200,00	67,66	0,00	0,00	0,00
2	2127	Nicht finanzierungswirksamer Transferertrag	6.267,66	6.200,00	67,66	0,00	0,00	0,00
<b>1</b>	<b>212/312</b>	<b>Erträge aus Transfers / Einzahlungen aus Transfers</b>	<b>291.985,66</b>	<b>292.900,00</b>	<b>-914,34</b>	<b>285.718,00</b>	<b>286.700,00</b>	<b>-982,00</b>
<b>SU 21/31</b>		<b>Summe Erträge / Einzahlungen operative Gebarung</b>	<b>306.743,10</b>	<b>308.000,00</b>	<b>-1.256,90</b>	<b>300.464,86</b>	<b>301.800,00</b>	<b>-1.335,14</b>
612000	511000	Geldb. Vertragsbed. in handw. Verwendung	126.974,38	130.900,00	-3.925,62	126.974,38	130.900,00	-3.925,62
612000	565000	Mehrleistungsvergütungen	571,00	1.000,00	-429,00	571,00	1.000,00	-429,00
2	2211/3211	Personalaufwand / Ausz. (Bezüge, Nebengeb., Mehrleistungen)	127.545,38	131.900,00	-4.354,62	127.545,38	131.900,00	-4.354,62
612000	580000	Dienstgeberbeiträge FLAF	4.833,58	5.300,00	-466,42	4.833,58	5.300,00	-466,42
612000	582000	Leistungen aus der Selbstträgerschaft	27.991,33	28.000,00	-8,67	27.991,33	28.000,00	-8,67
2	2212/3212	Gesetzlicher und freiwilliger Sozialaufwand / Auszahlungen	32.824,91	33.300,00	-475,09	32.824,91	33.300,00	-475,09
612000	592000	Dot. von Rückstel. für Jubiläumsszuwendungen	295,46	100,00	195,46	0,00	0,00	0,00

## Rechnungsabschluss 2023

### Detailnachweis RA / 612 Gemeindestraßen - interne Vergütungen enthalten

Fonds	Konto	Bezeichnung	ERA 2023	EVA 2023	Differenz	FRA 2023	FVA 2023	Differenz
2	2214	Nicht finanzierungswirksamer Personalaufwand	295,46	100,00	195,46	0,00	0,00	0,00
<b>1</b>	<b>221/321</b>	<b>Personalaufwand / Auszahlungen aus Personalaufwand</b>	<b>160.665,75</b>	<b>165.300,00</b>	<b>-4.634,25</b>	<b>160.370,29</b>	<b>165.200,00</b>	<b>-4.829,71</b>
612000	413000	Handelswaren	152,62	200,00	-47,38	152,62	200,00	-47,38
612000	452000	Treibstoffe	5.105,16	6.000,00	-894,84	5.105,16	6.000,00	-894,84
2	2221/3221	Gebrauchs- und Verbrauchsgüter, Handelswaren / Auszahlungen	5.257,78	6.200,00	-942,22	5.257,78	6.200,00	-942,22
612000	600000	Strom	936,06	1.000,00	-63,94	822,52	1.000,00	-177,48
612000	670000	Versicherungen	264,99	300,00	-35,01	264,99	300,00	-35,01
2	2222/3222	Verwaltungs- und Betriebsaufwand / Auszahlungen	1.201,05	1.300,00	-98,95	1.087,51	1.300,00	-212,49
612000	611000	Instandhaltung von Straßenbauten	19.321,63	20.000,00	-678,37	19.321,63	20.000,00	-678,37
612000	617000	Instandhaltung von Fahrzeugen	5.606,98	5.000,00	606,98	6.155,59	5.000,00	1.155,59
2	2224/3224	Instandhaltung / Auszahlungen für Instandhaltung	24.928,61	25.000,00	-71,39	25.477,22	25.000,00	477,22
612000	724000	Reisegebühren	981,60	400,00	581,60	981,60	400,00	581,60
2	2225/3225	Sonstiger Sachaufwand / Sonstige Auszahl. aus Sachaufwand	981,60	400,00	581,60	981,60	400,00	581,60
612000	680200	Planm. Afa Grundstückseinrichtungen/Infrastruktur	223.638,87	230.800,00	-7.161,13	0,00	0,00	0,00
612000	680500	Planm. Afa Sonderanlagen	830,68	500,00	330,68	0,00	0,00	0,00
612000	680600	Planm. Afa Technische Anlagen, Fahrzeuge/Maschine	252,00	500,00	-248,00	0,00	0,00	0,00
2	2226/3226	Nicht finanz.wirks. Sachaufw. / Ausz. Inanspruchn.Haftungen	224.721,55	231.800,00	-7.078,45	0,00	0,00	0,00
<b>1</b>	<b>222/322</b>	<b>Sachaufwand / Auszahlungen aus Sachaufwand</b>	<b>257.090,59</b>	<b>264.700,00</b>	<b>-7.609,41</b>	<b>32.804,11</b>	<b>32.900,00</b>	<b>-95,89</b>
612000	650000	Zinsen für Finanzschulden in Euro	8.118,14	8.800,00	-681,86	8.118,14	8.800,00	-681,86
2	2241/3241	Aufwendungen / Auszahlungen für Zinsen	8.118,14	8.800,00	-681,86	8.118,14	8.800,00	-681,86
<b>1</b>	<b>224/324</b>	<b>Finanzaufwand / Auszahlungen aus Finanzaufwand</b>	<b>8.118,14</b>	<b>8.800,00</b>	<b>-681,86</b>	<b>8.118,14</b>	<b>8.800,00</b>	<b>-681,86</b>
<b>SU</b>	<b>22/32</b>	<b>Summe Aufwendungen / Auszahlungen operative Gebarung</b>	<b>425.874,48</b>	<b>438.800,00</b>	<b>-12.925,52</b>	<b>201.292,54</b>	<b>206.900,00</b>	<b>-5.607,46</b>
<b>SA</b>	<b>SA0/SA1</b>	<b>SA (0) Nettoerg. (21-22) / SA (1) Geldfluss op. Geb. (31-32)</b>	<b>-119.131,38</b>	<b>-130.800,00</b>	<b>11.668,62</b>	<b>99.172,32</b>	<b>94.900,00</b>	<b>4.272,32</b>
<b>SA</b>	<b>SA01</b>	<b>Saldo (01) Haushaltsrücklagen (230-240)</b>	<b>0,00</b>	<b>0,00</b>	<b>0,00</b>			
<b>SA</b>	<b>SA00</b>	<b>Saldo (00) Nettoergebnis nach Haushaltsrücklagen (SA0+SA01)</b>	<b>-119.131,38</b>	<b>-130.800,00</b>	<b>11.668,62</b>			

#### Investive Gebarung

## Rechnungsabschluss 2023

### Detailnachweis RA / 612 Gemeindestraßen - interne Vergütungen enthalten

Fonds	Konto	Bezeichnung	ERA 2023	EVA 2023	Differenz	FRA 2023	FVA 2023	Differenz
612000	301000	Kapitaltransf. von Ländern, -fonds und -kammern				40.000,00	40.000,00	0,00
2	3331	Kapitaltransferzahlungen von Trägern des öffentlichen Rechts				40.000,00	40.000,00	0,00
<b>1</b>	<b>333</b>	<b>Einzahlungen aus Kapitaltransfers</b>				<b>40.000,00</b>	<b>40.000,00</b>	<b>0,00</b>
<b>SU</b>	<b>33</b>	<b>Summe Einzahlungen investive Gebarung</b>				<b>40.000,00</b>	<b>40.000,00</b>	<b>0,00</b>
612000	002000	Straßenbauten				307.251,00	240.000,00	67.251,00
612000	003000	Grundstücke zu Straßenbauten				127,00	5.000,00	-4.873,00
612000	005000	Anlagen zu Straßenbauten				0,00	10.000,00	-10.000,00
612000	060000	Im Bau befindliche Grundstückseinr.				13.759,20	65.000,00	-51.240,80
2	3412	Ausz. für den Erwerb von Grundstücken & Grundstückseinricht.				321.137,20	320.000,00	1.137,20
612000	040000	Fahrzeuge				2.520,00	5.000,00	-2.480,00
2	3414	Ausz. f.d. Erwerb von techn. Anlagen, Fahrzeuge u. Maschinen				2.520,00	5.000,00	-2.480,00
<b>1</b>	<b>341</b>	<b>Auszahlungen aus der Investitionstätigkeit</b>				<b>323.657,20</b>	<b>325.000,00</b>	<b>-1.342,80</b>
<b>SU</b>	<b>34</b>	<b>Summe Auszahlungen investive Gebarung</b>				<b>323.657,20</b>	<b>325.000,00</b>	<b>-1.342,80</b>
<b>SA</b>	<b>SA2</b>	<b>Saldo (2) Geldfluss aus der Investiven Gebarung (33-34)</b>				<b>-283.657,20</b>	<b>-285.000,00</b>	<b>1.342,80</b>
<b>SA</b>	<b>SA3</b>	<b>Saldo (3) Nettofinanzierungssaldo (SA1+SA2)</b>				<b>-184.484,88</b>	<b>-190.100,00</b>	<b>5.615,12</b>
<b>Finanzierungstätigkeit</b>								
<b>SU</b>	<b>35</b>	<b>Summe Einzahlungen aus der Finanzierungstätigkeit</b>				<b>0,00</b>	<b>0,00</b>	<b>0,00</b>
612000	346000	Investitionsdarlehen von Finanz.unt.				39.022,91	40.100,00	-1.077,09
2	3614	Auszahlungen aus Finanzschulden				39.022,91	40.100,00	-1.077,09
<b>1</b>	<b>361</b>	<b>Auszahlungen aus der Tilgung von Finanzschulden</b>				<b>39.022,91</b>	<b>40.100,00</b>	<b>-1.077,09</b>
<b>SU</b>	<b>36</b>	<b>Summe Auszahlungen aus der Finanzierungstätigkeit</b>				<b>39.022,91</b>	<b>40.100,00</b>	<b>-1.077,09</b>
<b>SA</b>	<b>SA4</b>	<b>Saldo (4) Geldfluss aus der Finanzierungstätigkeit (35-36)</b>				<b>-39.022,91</b>	<b>-40.100,00</b>	<b>1.077,09</b>
<b>SA</b>	<b>SA5</b>	<b>Saldo (5) Geldfluss aus VA-wirksamer Gebarung (SA3+SA4)</b>				<b>-223.507,79</b>	<b>-230.200,00</b>	<b>6.692,21</b>
<b>Verrechnung zw. operativer Gebarung und investiven Vorhaben</b>								
612000	910000	Verrechnung zw. operativer Gebarung und Projekten				1.137,20	0,00	1.137,20
2	3701	Einzahlungen aus operativer Gebarung für investive Vorhaben				1.137,20	0,00	1.137,20

## Rechnungsabschluss 2023

### Detailnachweis RA / 612 Gemeindestraßen - interne Vergütungen enthalten

Fonds	Konto	Bezeichnung	ERA 2023	EVA 2023	Differenz	FRA 2023	FVA 2023	Differenz
<b>1</b>	<b>370</b>	<b>Einzahlungen aus operativer Gebarung für investive Vorhaben</b>				<b>1.137,20</b>	<b>0,00</b>	<b>1.137,20</b>
<b>SA</b>	<b>SA51</b>	<b>Saldo Geldfluss aus operativer Gebarung für invest. Vorhaben</b>				<b>1.137,20</b>	<b>0,00</b>	<b>1.137,20</b>
<b>UA 612</b>		<b>Gemeindestraßen</b>						
UA 612	SA0/SA1	SA (0) Nettoerg. (21-22) / SA (1) Geldfluss op. Geb. (31-32)	-119.131,38	-130.800,00	11.668,62	99.172,32	94.900,00	4.272,32
UA 612	SA00	Saldo (00) Nettoergebnis nach Haushaltsrücklagen (SA0+SA01)	-119.131,38	-130.800,00	11.668,62			
UA 612	SA2	Saldo (2) Geldfluss aus der Investiven Gebarung (33-34)				-283.657,20	-285.000,00	1.342,80
UA 612	SA3	Saldo (3) Nettofinanzierungssaldo (SA1+SA2)				-184.484,88	-190.100,00	5.615,12
UA 612	SA4	Saldo (4) Geldfluss aus der Finanzierungstätigkeit (35-36)				-39.022,91	-40.100,00	1.077,09
UA 612	SA5	Saldo (5) Geldfluss aus VA-wirksamer Gebarung (SA3+SA4)				-223.507,79	-230.200,00	6.692,21
UA 612	SA51	Saldo Geldfluss aus operativer Gebarung für invest. Vorhaben				1.137,20	0,00	1.137,20
<b>A 61</b>		<b>Straßenbau</b>						
A 61	SA0/SA1	SA (0) Nettoerg. (21-22) / SA (1) Geldfluss op. Geb. (31-32)	-119.131,38	-130.800,00	11.668,62	99.172,32	94.900,00	4.272,32
A 61	SA00	Saldo (00) Nettoergebnis nach Haushaltsrücklagen (SA0+SA01)	-119.131,38	-130.800,00	11.668,62			
A 61	SA2	Saldo (2) Geldfluss aus der Investiven Gebarung (33-34)				-283.657,20	-285.000,00	1.342,80
A 61	SA3	Saldo (3) Nettofinanzierungssaldo (SA1+SA2)				-184.484,88	-190.100,00	5.615,12
A 61	SA4	Saldo (4) Geldfluss aus der Finanzierungstätigkeit (35-36)				-39.022,91	-40.100,00	1.077,09
A 61	SA5	Saldo (5) Geldfluss aus VA-wirksamer Gebarung (SA3+SA4)				-223.507,79	-230.200,00	6.692,21
A 61	SA51	Saldo Geldfluss aus operativer Gebarung für invest. Vorhaben				1.137,20	0,00	1.137,20

## Rechnungsabschluss 2023

## Detailnachweis RA / 640 Einrichtungen und Maßnahmen nach der Straßenverkehrsordnung - interne Vergütungen enthalten

Fonds	Konto	Bezeichnung	ERA 2023	EVA 2023	Differenz	FRA 2023	FVA 2023	Differenz
<b>Fonds 640000</b>		<b>Einrichtungen und Maßnahmen nach der</b>						
<b>Operative Gebarung</b>								
640000	829000	Sonstige Einnahmen	1.820,43	0,00	1.820,43	1.820,43	0,00	1.820,43
2	2116/3116	Erträge / Einz. aus Veräußerung/GWG u. sonst. Erträge/Einz.	1.820,43	0,00	1.820,43	1.820,43	0,00	1.820,43
<b>1</b>	<b>211/311</b>	<b>Erträge / Einzahl. aus operativer Verwaltungstätigkeit</b>	<b>1.820,43</b>	<b>0,00</b>	<b>1.820,43</b>	<b>1.820,43</b>	<b>0,00</b>	<b>1.820,43</b>
640000	868000	Lfd. Transferz. von priv. Haushalten	2.340,00	2.000,00	340,00	2.330,00	2.000,00	330,00
2	2124/3124	Transferertrag / -zahlungen von Haush. & Org. o.Erwerbschar.	2.340,00	2.000,00	340,00	2.330,00	2.000,00	330,00
<b>1</b>	<b>212/312</b>	<b>Erträge aus Transfers / Einzahlungen aus Transfers</b>	<b>2.340,00</b>	<b>2.000,00</b>	<b>340,00</b>	<b>2.330,00</b>	<b>2.000,00</b>	<b>330,00</b>
<b>SU</b>	<b>21/31</b>	<b>Summe Erträge / Einzahlungen operative Gebarung</b>	<b>4.160,43</b>	<b>2.000,00</b>	<b>2.160,43</b>	<b>4.150,43</b>	<b>2.000,00</b>	<b>2.150,43</b>
640000	400000	Geringwertige Wirtschaftsg. Anlageverm.	4.059,10	4.000,00	59,10	4.059,10	4.000,00	59,10
2	2221/3221	Gebrauchs- und Verbrauchsgüter, Handelswaren / Auszahlungen	4.059,10	4.000,00	59,10	4.059,10	4.000,00	59,10
640000	619100	Instandhaltung von Sonderanlagen	0,00	500,00	-500,00	0,00	500,00	-500,00
2	2224/3224	Instandhaltung / Auszahlungen für Instandhaltung	0,00	500,00	-500,00	0,00	500,00	-500,00
640000	680500	Planm. Afa Sonderanlagen	1.156,36	1.900,00	-743,64	0,00	0,00	0,00
2	2226/3226	Nicht finanz.wirks. Sachaufw. / Ausz. Inanspruchn.Haftungen	1.156,36	1.900,00	-743,64	0,00	0,00	0,00
<b>1</b>	<b>222/322</b>	<b>Sachaufwand / Auszahlungen aus Sachaufwand</b>	<b>5.215,46</b>	<b>6.400,00</b>	<b>-1.184,54</b>	<b>4.059,10</b>	<b>4.500,00</b>	<b>-440,90</b>
<b>SU</b>	<b>22/32</b>	<b>Summe Aufwendungen / Auszahlungen operative Gebarung</b>	<b>5.215,46</b>	<b>6.400,00</b>	<b>-1.184,54</b>	<b>4.059,10</b>	<b>4.500,00</b>	<b>-440,90</b>
<b>SA</b>	<b>SA0/SA1</b>	<b>SA (0) Nettoerg. (21-22) / SA (1) Geldfluss op. Geb. (31-32)</b>	<b>-1.055,03</b>	<b>-4.400,00</b>	<b>3.344,97</b>	<b>91,33</b>	<b>-2.500,00</b>	<b>2.591,33</b>
<b>SA</b>	<b>SA01</b>	<b>Saldo (01) Haushaltsrücklagen (230-240)</b>	<b>0,00</b>	<b>0,00</b>	<b>0,00</b>			
<b>SA</b>	<b>SA00</b>	<b>Saldo (00) Nettoergebnis nach Haushaltsrücklagen (SA0+SA01)</b>	<b>-1.055,03</b>	<b>-4.400,00</b>	<b>3.344,97</b>			
<b>Investive Gebarung</b>								
<b>SU</b>	<b>33</b>	<b>Summe Einzahlungen investive Gebarung</b>				<b>0,00</b>	<b>0,00</b>	<b>0,00</b>
640000	050000	Sonderanlagen				0,00	5.000,00	-5.000,00
2	3412	Ausz. für den Erwerb von Grundstücken & Grundstückseinricht.				0,00	5.000,00	-5.000,00
<b>1</b>	<b>341</b>	<b>Auszahlungen aus der Investitionstätigkeit</b>				<b>0,00</b>	<b>5.000,00</b>	<b>-5.000,00</b>

## Rechnungsabschluss 2023

## Detailnachweis RA / 640 Einrichtungen und Maßnahmen nach der Straßenverkehrsordnung - interne Vergütungen enthalten

Fonds	Konto	Bezeichnung	ERA 2023	EVA 2023	Differenz	FRA 2023	FVA 2023	Differenz
SU	34	Summe Auszahlungen investive Gebarung				0,00	5.000,00	-5.000,00
SA	SA2	Saldo (2) Geldfluss aus der Investiven Gebarung (33-34)				0,00	-5.000,00	5.000,00
SA	SA3	Saldo (3) Nettofinanzierungssaldo (SA1+SA2)				91,33	-7.500,00	7.591,33
<b>Finanzierungstätigkeit</b>								
SU	35	Summe Einzahlungen aus der Finanzierungstätigkeit				0,00	0,00	0,00
SU	36	Summe Auszahlungen aus der Finanzierungstätigkeit				0,00	0,00	0,00
SA	SA4	Saldo (4) Geldfluss aus der Finanzierungstätigkeit (35-36)				0,00	0,00	0,00
SA	SA5	Saldo (5) Geldfluss aus VA-wirksamer Gebarung (SA3+SA4)				91,33	-7.500,00	7.591,33
<b>Verrechnung zw. operativer Gebarung und investiven Vorhaben</b>								
SA	SA51	Saldo Geldfluss aus operativer Gebarung für invest. Vorhaben				0,00	0,00	0,00
<b>UA 640</b>		<b>Einrichtungen und Maßnahmen nach der Straßenverkehrsordnung</b>						
UA 640	SA0/SA1	SA (0) Nettoerg. (21-22) / SA (1) Geldfluss op. Geb. (31-32)	-1.055,03	-4.400,00	3.344,97	91,33	-2.500,00	2.591,33
UA 640	SA00	Saldo (00) Nettoergebnis nach Haushaltsrücklagen (SA0+SA01)	-1.055,03	-4.400,00	3.344,97			
UA 640	SA2	Saldo (2) Geldfluss aus der Investiven Gebarung (33-34)				0,00	-5.000,00	5.000,00
UA 640	SA3	Saldo (3) Nettofinanzierungssaldo (SA1+SA2)				91,33	-7.500,00	7.591,33
UA 640	SA4	Saldo (4) Geldfluss aus der Finanzierungstätigkeit (35-36)				0,00	0,00	0,00
UA 640	SA5	Saldo (5) Geldfluss aus VA-wirksamer Gebarung (SA3+SA4)				91,33	-7.500,00	7.591,33
UA 640	SA51	Saldo Geldfluss aus operativer Gebarung für invest. Vorhaben				0,00	0,00	0,00

## Rechnungsabschluss 2023

## Detailnachweis RA / 640 Einrichtungen und Maßnahmen nach der Straßenverkehrsordnung - interne Vergütungen enthalten

Fonds	Konto	Bezeichnung	ERA 2023	EVA 2023	Differenz	FRA 2023	FVA 2023	Differenz
<b>A 64</b>		<b>Straßenverkehr</b>						
A 64	SA0/SA1	SA (0) Nettoerg. (21-22) / SA (1) Geldfluss op. Geb. (31-32)	-1.055,03	-4.400,00	3.344,97	91,33	-2.500,00	2.591,33
A 64	SA00	Saldo (00) Nettoergebnis nach Haushaltsrücklagen (SA0+SA01)	-1.055,03	-4.400,00	3.344,97			
A 64	SA2	Saldo (2) Geldfluss aus der Investiven Gebarung (33-34)				0,00	-5.000,00	5.000,00
A 64	SA3	Saldo (3) Nettofinanzierungssaldo (SA1+SA2)				91,33	-7.500,00	7.591,33
A 64	SA4	Saldo (4) Geldfluss aus der Finanzierungstätigkeit (35-36)				0,00	0,00	0,00
A 64	SA5	Saldo (5) Geldfluss aus VA-wirksamer Gebarung (SA3+SA4)				91,33	-7.500,00	7.591,33
A 64	SA51	Saldo Geldfluss aus operativer Gebarung für invest. Vorhaben				0,00	0,00	0,00
<b>Gruppe 6</b>		<b>Straßen-und Wasserbau, Verkehr</b>						
Gruppe 6	SA0/SA1	SA (0) Nettoerg. (21-22) / SA (1) Geldfluss op. Geb. (31-32)	-120.186,41	-135.200,00	15.013,59	99.263,65	92.400,00	6.863,65
Gruppe 6	SA00	Saldo (00) Nettoergebnis nach Haushaltsrücklagen (SA0+SA01)	-120.186,41	-135.200,00	15.013,59			
Gruppe 6	SA2	Saldo (2) Geldfluss aus der Investiven Gebarung (33-34)				-283.657,20	-290.000,00	6.342,80
Gruppe 6	SA3	Saldo (3) Nettofinanzierungssaldo (SA1+SA2)				-184.393,55	-197.600,00	13.206,45
Gruppe 6	SA4	Saldo (4) Geldfluss aus der Finanzierungstätigkeit (35-36)				-39.022,91	-40.100,00	1.077,09
Gruppe 6	SA5	Saldo (5) Geldfluss aus VA-wirksamer Gebarung (SA3+SA4)				-223.416,46	-237.700,00	14.283,54
Gruppe 6	SA51	Saldo Geldfluss aus operativer Gebarung für invest. Vorhaben				1.137,20	0,00	1.137,20



## Rechnungsabschluss 2023

## Detailnachweis RA / 710 Land- und Forstwirtschaftlicher Wegebau - interne Vergütungen enthalten

Fonds	Konto	Bezeichnung	ERA 2023	EVA 2023	Differenz	FRA 2023	FVA 2023	Differenz
<b>Fonds 710000</b>		<b>Land- und forstwirtschaftlicher Wegebau</b>						
<b>Operative Gebarung</b>								
710000	871000	Kapitaltransfers aus Gemeinde-BZ	7.000,00	7.000,00	0,00	7.000,00	7.000,00	0,00
2	2121/3121	Transferertrag / -zahlungen von Trägern des öffentl. Rechts	7.000,00	7.000,00	0,00	7.000,00	7.000,00	0,00
710000	813000	Erträge aus der Aufl. von IZ (Kapitaltrans.)	7.540,45	8.100,00	-559,55	0,00	0,00	0,00
2	2127	Nicht finanzierungswirksamer Transferertrag	7.540,45	8.100,00	-559,55	0,00	0,00	0,00
<b>1</b>	<b>212/312</b>	<b>Erträge aus Transfers / Einzahlungen aus Transfers</b>	<b>14.540,45</b>	<b>15.100,00</b>	<b>-559,55</b>	<b>7.000,00</b>	<b>7.000,00</b>	<b>0,00</b>
<b>SU</b>	<b>21/31</b>	<b>Summe Erträge / Einzahlungen operative Gebarung</b>	<b>14.540,45</b>	<b>15.100,00</b>	<b>-559,55</b>	<b>7.000,00</b>	<b>7.000,00</b>	<b>0,00</b>
710000	611000	Instandhaltung von Straßenbauten	3.762,87	2.000,00	1.762,87	3.762,87	2.000,00	1.762,87
2	2224/3224	Instandhaltung / Auszahlungen für Instandhaltung	3.762,87	2.000,00	1.762,87	3.762,87	2.000,00	1.762,87
710000	680200	Planm. Afa Grundstückseinrichtungen/Infrastruktur	42.653,50	42.800,00	-146,50	0,00	0,00	0,00
2	2226/3226	Nicht finanz.wirks. Sachaufw. / Ausz. Inanspruchn.Haftungen	42.653,50	42.800,00	-146,50	0,00	0,00	0,00
<b>1</b>	<b>222/322</b>	<b>Sachaufwand / Auszahlungen aus Sachaufwand</b>	<b>46.416,37</b>	<b>44.800,00</b>	<b>1.616,37</b>	<b>3.762,87</b>	<b>2.000,00</b>	<b>1.762,87</b>
<b>SU</b>	<b>22/32</b>	<b>Summe Aufwendungen / Auszahlungen operative Gebarung</b>	<b>46.416,37</b>	<b>44.800,00</b>	<b>1.616,37</b>	<b>3.762,87</b>	<b>2.000,00</b>	<b>1.762,87</b>
<b>SA</b>	<b>SA0/SA1</b>	<b>SA (0) Nettoerg. (21-22) / SA (1) Geldfluss op. Geb. (31-32)</b>	<b>-31.875,92</b>	<b>-29.700,00</b>	<b>-2.175,92</b>	<b>3.237,13</b>	<b>5.000,00</b>	<b>-1.762,87</b>
<b>SA</b>	<b>SA01</b>	<b>Saldo (01) Haushaltsrücklagen (230-240)</b>	<b>0,00</b>	<b>0,00</b>	<b>0,00</b>			
<b>SA</b>	<b>SA00</b>	<b>Saldo (00) Nettoergebnis nach Haushaltsrücklagen (SA0+SA01)</b>	<b>-31.875,92</b>	<b>-29.700,00</b>	<b>-2.175,92</b>			
<b>Investive Gebarung</b>								
710000	301000	Kapitaltransf. von Ländern, -fonds und -kammern				7.000,00	7.000,00	0,00
2	3331	Kapitaltransferzahlungen von Trägern des öffentlichen Rechts				7.000,00	7.000,00	0,00
<b>1</b>	<b>333</b>	<b>Einzahlungen aus Kapitaltransfers</b>				<b>7.000,00</b>	<b>7.000,00</b>	<b>0,00</b>
<b>SU</b>	<b>33</b>	<b>Summe Einzahlungen investive Gebarung</b>				<b>7.000,00</b>	<b>7.000,00</b>	<b>0,00</b>
710000	002000	Straßenbauten				68.896,19	40.000,00	28.896,19
2	3412	Ausz. für den Erwerb von Grundstücken & Grundstückseinricht.				68.896,19	40.000,00	28.896,19
<b>1</b>	<b>341</b>	<b>Auszahlungen aus der Investitionstätigkeit</b>				<b>68.896,19</b>	<b>40.000,00</b>	<b>28.896,19</b>

## Rechnungsabschluss 2023

## Detailnachweis RA / 710 Land- und Forstwirtschaftlicher Wegebau - interne Vergütungen enthalten

Fonds	Konto	Bezeichnung	ERA 2023	EVA 2023	Differenz	FRA 2023	FVA 2023	Differenz
SU	34	Summe Auszahlungen investive Gebarung				68.896,19	40.000,00	28.896,19
SA	SA2	Saldo (2) Geldfluss aus der Investiven Gebarung (33-34)				-61.896,19	-33.000,00	-28.896,19
SA	SA3	Saldo (3) Nettofinanzierungssaldo (SA1+SA2)				-58.659,06	-28.000,00	-30.659,06
<b>Finanzierungstätigkeit</b>								
SU	35	Summe Einzahlungen aus der Finanzierungstätigkeit				0,00	0,00	0,00
SU	36	Summe Auszahlungen aus der Finanzierungstätigkeit				0,00	0,00	0,00
SA	SA4	Saldo (4) Geldfluss aus der Finanzierungstätigkeit (35-36)				0,00	0,00	0,00
SA	SA5	Saldo (5) Geldfluss aus VA-wirksamer Gebarung (SA3+SA4)				-58.659,06	-28.000,00	-30.659,06
<b>Verrechnung zw. operativer Gebarung und investiven Vorhaben</b>								
710000	910000	Verrechnung zw. operativer Gebarung und Projekten				54.896,19	26.000,00	28.896,19
2	3701	Einzahlungen aus operativer Gebarung für investive Vorhaben				54.896,19	26.000,00	28.896,19
1	370	<b>Einzahlungen aus operativer Gebarung für investive Vorhaben</b>				<b>54.896,19</b>	<b>26.000,00</b>	<b>28.896,19</b>
SA	SA51	<b>Saldo Geldfluss aus operativer Gebarung für invest. Vorhaben</b>				<b>54.896,19</b>	<b>26.000,00</b>	<b>28.896,19</b>
<b>UA 710 Land- und Forstwirtschaftlicher Wegebau</b>								
UA 710	SA0/SA1	SA (0) Nettoerg. (21-22) / SA (1) Geldfluss op. Geb. (31-32)	-31.875,92	-29.700,00	-2.175,92	3.237,13	5.000,00	-1.762,87
UA 710	SA00	Saldo (00) Nettoergebnis nach Haushaltsrücklagen (SA0+SA01)	-31.875,92	-29.700,00	-2.175,92			
UA 710	SA2	Saldo (2) Geldfluss aus der Investiven Gebarung (33-34)				-61.896,19	-33.000,00	-28.896,19
UA 710	SA3	Saldo (3) Nettofinanzierungssaldo (SA1+SA2)				-58.659,06	-28.000,00	-30.659,06
UA 710	SA4	Saldo (4) Geldfluss aus der Finanzierungstätigkeit (35-36)				0,00	0,00	0,00
UA 710	SA5	Saldo (5) Geldfluss aus VA-wirksamer Gebarung (SA3+SA4)				-58.659,06	-28.000,00	-30.659,06
UA 710	SA51	Saldo Geldfluss aus operativer Gebarung für invest. Vorhaben				54.896,19	26.000,00	28.896,19

**Rechnungsabschluss 2023****Detailnachweis RA / 710 Land- und Forstwirtschaftlicher Wegebau - interne Vergütungen enthalten**

Fonds	Konto	Bezeichnung	ERA 2023	EVA 2023	Differenz	FRA 2023	FVA 2023	Differenz
<b>A 71</b>		<b>Grundlagenverbesserung in der Land-und Forstwirtschaft</b>						
A 71	SA0/SA1	SA (0) Nettoerg. (21-22) / SA (1) Geldfluss op. Geb. (31-32)	-31.875,92	-29.700,00	-2.175,92	3.237,13	5.000,00	-1.762,87
A 71	SA00	Saldo (00) Nettoergebnis nach Haushaltsrücklagen (SA0+SA01)	-31.875,92	-29.700,00	-2.175,92			
A 71	SA2	Saldo (2) Geldfluss aus der Investiven Gebarung (33-34)				-61.896,19	-33.000,00	-28.896,19
A 71	SA3	Saldo (3) Nettofinanzierungssaldo (SA1+SA2)				-58.659,06	-28.000,00	-30.659,06
A 71	SA4	Saldo (4) Geldfluss aus der Finanzierungstätigkeit (35-36)				0,00	0,00	0,00
A 71	SA5	Saldo (5) Geldfluss aus VA-wirksamer Gebarung (SA3+SA4)				-58.659,06	-28.000,00	-30.659,06
A 71	SA51	Saldo Geldfluss aus operativer Gebarung für invest. Vorhaben				54.896,19	26.000,00	28.896,19

## Rechnungsabschluss 2023

### Detailnachweis RA / 749 Sonstige Einrichtungen und Maßnahmen - interne Vergütungen enthalten

Fonds	Konto	Bezeichnung	ERA 2023	EVA 2023	Differenz	FRA 2023	FVA 2023	Differenz
<b>Fonds 749000</b>		<b>Sonstige Einrichtungen und Maßnahmen</b>						
<b>Operative Gebarung</b>								
<b>SU 21/31</b>		<b>Summe Erträge / Einzahlungen operative Gebarung</b>	<b>0,00</b>	<b>0,00</b>	<b>0,00</b>	<b>0,00</b>	<b>0,00</b>	<b>0,00</b>
749000	755000	Lfd. Transferz. an Unternehmungen	1.475,08	2.500,00	-1.024,92	1.475,08	2.500,00	-1.024,92
2	2233/3233	Transferaufwand / -zahlungen an Untern. (mit Finanzuntern.)	1.475,08	2.500,00	-1.024,92	1.475,08	2.500,00	-1.024,92
749000	764000	Entschädigungen	1.094,97	1.000,00	94,97	0,00	1.000,00	-1.000,00
2	2234/3234	Transferaufwand / -zahlungen an Haush. & Org.o.Erwerbschar.	1.094,97	1.000,00	94,97	0,00	1.000,00	-1.000,00
<b>1</b>	<b>223/323</b>	<b>Transferaufwand / Auszahlungen aus Transfers</b>	<b>2.570,05</b>	<b>3.500,00</b>	<b>-929,95</b>	<b>1.475,08</b>	<b>3.500,00</b>	<b>-2.024,92</b>
<b>SU 22/32</b>		<b>Summe Aufwendungen / Auszahlungen operative Gebarung</b>	<b>2.570,05</b>	<b>3.500,00</b>	<b>-929,95</b>	<b>1.475,08</b>	<b>3.500,00</b>	<b>-2.024,92</b>
<b>SA SA0/SA1</b>		<b>SA (0) Nettoerg. (21-22) / SA (1) Geldfluss op. Geb. (31-32)</b>	<b>-2.570,05</b>	<b>-3.500,00</b>	<b>929,95</b>	<b>-1.475,08</b>	<b>-3.500,00</b>	<b>2.024,92</b>
<b>SA SA01</b>		<b>Saldo (01) Haushaltsrücklagen (230-240)</b>	<b>0,00</b>	<b>0,00</b>	<b>0,00</b>			
<b>SA SA00</b>		<b>Saldo (00) Nettoergebnis nach Haushaltsrücklagen (SA0+SA01)</b>	<b>-2.570,05</b>	<b>-3.500,00</b>	<b>929,95</b>			
<b>Investive Gebarung</b>								
<b>SU 33</b>		<b>Summe Einzahlungen investive Gebarung</b>				<b>0,00</b>	<b>0,00</b>	<b>0,00</b>
<b>SU 34</b>		<b>Summe Auszahlungen investive Gebarung</b>				<b>0,00</b>	<b>0,00</b>	<b>0,00</b>
<b>SA SA2</b>		<b>Saldo (2) Geldfluss aus der Investiven Gebarung (33-34)</b>				<b>0,00</b>	<b>0,00</b>	<b>0,00</b>
<b>SA SA3</b>		<b>Saldo (3) Nettofinanzierungssaldo (SA1+SA2)</b>				<b>-1.475,08</b>	<b>-3.500,00</b>	<b>2.024,92</b>
<b>Finanzierungstätigkeit</b>								
<b>SU 35</b>		<b>Summe Einzahlungen aus der Finanzierungstätigkeit</b>				<b>0,00</b>	<b>0,00</b>	<b>0,00</b>
<b>SU 36</b>		<b>Summe Auszahlungen aus der Finanzierungstätigkeit</b>				<b>0,00</b>	<b>0,00</b>	<b>0,00</b>
<b>SA SA4</b>		<b>Saldo (4) Geldfluss aus der Finanzierungstätigkeit (35-36)</b>				<b>0,00</b>	<b>0,00</b>	<b>0,00</b>
<b>SA SA5</b>		<b>Saldo (5) Geldfluss aus VA-wirksamer Gebarung (SA3+SA4)</b>				<b>-1.475,08</b>	<b>-3.500,00</b>	<b>2.024,92</b>
<b>Verrechnung zw. operativer Gebarung und investiven Vorhaben</b>								
<b>SA SA51</b>		<b>Saldo Geldfluss aus operativer Gebarung für invest. Vorhaben</b>				<b>0,00</b>	<b>0,00</b>	<b>0,00</b>

**Rechnungsabschluss 2023****Detailnachweis RA / 749 Sonstige Einrichtungen und Maßnahmen - interne Vergütungen enthalten**

Fonds	Konto	Bezeichnung	ERA 2023	EVA 2023	Differenz	FRA 2023	FVA 2023	Differenz
<b>UA 749</b>		<b>Sonstige Einrichtungen und Maßnahmen</b>						
UA 749	SA0/SA1	SA (0) Nettoerg. (21-22) / SA (1) Geldfluss op. Geb. (31-32)	-2.570,05	-3.500,00	929,95	-1.475,08	-3.500,00	2.024,92
UA 749	SA00	Saldo (00) Nettoergebnis nach Haushaltsrücklagen (SA0+SA01)	-2.570,05	-3.500,00	929,95			
UA 749	SA2	Saldo (2) Geldfluss aus der Investiven Gebarung (33-34)				0,00	0,00	0,00
UA 749	SA3	Saldo (3) Nettofinanzierungssaldo (SA1+SA2)				-1.475,08	-3.500,00	2.024,92
UA 749	SA4	Saldo (4) Geldfluss aus der Finanzierungstätigkeit (35-36)				0,00	0,00	0,00
UA 749	SA5	Saldo (5) Geldfluss aus VA-wirksamer Gebarung (SA3+SA4)				-1.475,08	-3.500,00	2.024,92
UA 749	SA51	Saldo Geldfluss aus operativer Gebarung für invest. Vorhaben				0,00	0,00	0,00
<b>A 74</b>		<b>Sonstige Förderung der Land-und Forstwirtschaft</b>						
A 74	SA0/SA1	SA (0) Nettoerg. (21-22) / SA (1) Geldfluss op. Geb. (31-32)	-2.570,05	-3.500,00	929,95	-1.475,08	-3.500,00	2.024,92
A 74	SA00	Saldo (00) Nettoergebnis nach Haushaltsrücklagen (SA0+SA01)	-2.570,05	-3.500,00	929,95			
A 74	SA2	Saldo (2) Geldfluss aus der Investiven Gebarung (33-34)				0,00	0,00	0,00
A 74	SA3	Saldo (3) Nettofinanzierungssaldo (SA1+SA2)				-1.475,08	-3.500,00	2.024,92
A 74	SA4	Saldo (4) Geldfluss aus der Finanzierungstätigkeit (35-36)				0,00	0,00	0,00
A 74	SA5	Saldo (5) Geldfluss aus VA-wirksamer Gebarung (SA3+SA4)				-1.475,08	-3.500,00	2.024,92
A 74	SA51	Saldo Geldfluss aus operativer Gebarung für invest. Vorhaben				0,00	0,00	0,00

## Rechnungsabschluss 2023

## Detailnachweis RA / 771 Maßnahmen zur Förderung des Tourismus - interne Vergütungen enthalten

Fonds	Konto	Bezeichnung	ERA 2023	EVA 2023	Differenz	FRA 2023	FVA 2023	Differenz
<b>Fonds 771000</b>		<b>Maßnahmen zur Förderung des Tourismus</b>						
<b>Operative Gebarung</b>								
<b>SU 21/31</b>		<b>Summe Erträge / Einzahlungen operative Gebarung</b>	<b>0,00</b>	<b>0,00</b>	<b>0,00</b>	<b>0,00</b>	<b>0,00</b>	<b>0,00</b>
771000	457100	Einschaltungen, Inserate	1.316,22	2.000,00	-683,78	1.079,34	2.000,00	-920,66
2	2221/3221	Gebrauchs- und Verbrauchsgüter, Handelswaren / Auszahlungen	1.316,22	2.000,00	-683,78	1.079,34	2.000,00	-920,66
771000	729000	Sonstige Ausgaben	0,00	200,00	-200,00	0,00	200,00	-200,00
2	2225/3225	Sonstiger Sachaufwand / Sonstige Auszahl. aus Sachaufwand	0,00	200,00	-200,00	0,00	200,00	-200,00
<b>1</b>	<b>222/322</b>	<b>Sachaufwand / Auszahlungen aus Sachaufwand</b>	<b>1.316,22</b>	<b>2.200,00</b>	<b>-883,78</b>	<b>1.079,34</b>	<b>2.200,00</b>	<b>-1.120,66</b>
771000	757500	Fremdenverkehrsverbände	7.704,64	7.000,00	704,64	7.704,64	7.000,00	704,64
2	2234/3234	Transferaufwand / -zahlungen an Haush. & Org.o.Erwerbschar.	7.704,64	7.000,00	704,64	7.704,64	7.000,00	704,64
<b>1</b>	<b>223/323</b>	<b>Transferaufwand / Auszahlungen aus Transfers</b>	<b>7.704,64</b>	<b>7.000,00</b>	<b>704,64</b>	<b>7.704,64</b>	<b>7.000,00</b>	<b>704,64</b>
<b>SU 22/32</b>		<b>Summe Aufwendungen / Auszahlungen operative Gebarung</b>	<b>9.020,86</b>	<b>9.200,00</b>	<b>-179,14</b>	<b>8.783,98</b>	<b>9.200,00</b>	<b>-416,02</b>
<b>SA SA0/SA1</b>		<b>SA (0) Nettoerg. (21-22) / SA (1) Geldfluss op. Geb. (31-32)</b>	<b>-9.020,86</b>	<b>-9.200,00</b>	<b>179,14</b>	<b>-8.783,98</b>	<b>-9.200,00</b>	<b>416,02</b>
<b>SA SA01</b>		<b>Saldo (01) Haushaltsrücklagen (230-240)</b>	<b>0,00</b>	<b>0,00</b>	<b>0,00</b>			
<b>SA SA00</b>		<b>Saldo (00) Nettoergebnis nach Haushaltsrücklagen (SA0+SA01)</b>	<b>-9.020,86</b>	<b>-9.200,00</b>	<b>179,14</b>			
<b>Investive Gebarung</b>								
<b>SU 33</b>		<b>Summe Einzahlungen investive Gebarung</b>				<b>0,00</b>	<b>0,00</b>	<b>0,00</b>
<b>SU 34</b>		<b>Summe Auszahlungen investive Gebarung</b>				<b>0,00</b>	<b>0,00</b>	<b>0,00</b>
<b>SA SA2</b>		<b>Saldo (2) Geldfluss aus der Investiven Gebarung (33-34)</b>				<b>0,00</b>	<b>0,00</b>	<b>0,00</b>
<b>SA SA3</b>		<b>Saldo (3) Nettofinanzierungssaldo (SA1+SA2)</b>				<b>-8.783,98</b>	<b>-9.200,00</b>	<b>416,02</b>
<b>Finanzierungstätigkeit</b>								
<b>SU 35</b>		<b>Summe Einzahlungen aus der Finanzierungstätigkeit</b>				<b>0,00</b>	<b>0,00</b>	<b>0,00</b>
<b>SU 36</b>		<b>Summe Auszahlungen aus der Finanzierungstätigkeit</b>				<b>0,00</b>	<b>0,00</b>	<b>0,00</b>
<b>SA SA4</b>		<b>Saldo (4) Geldfluss aus der Finanzierungstätigkeit (35-36)</b>				<b>0,00</b>	<b>0,00</b>	<b>0,00</b>
<b>SA SA5</b>		<b>Saldo (5) Geldfluss aus VA-wirksamer Gebarung (SA3+SA4)</b>				<b>-8.783,98</b>	<b>-9.200,00</b>	<b>416,02</b>

## Rechnungsabschluss 2023

## Detailnachweis RA / 771 Maßnahmen zur Förderung des Tourismus - interne Vergütungen enthalten

Fonds	Konto	Bezeichnung	ERA 2023	EVA 2023	Differenz	FRA 2023	FVA 2023	Differenz
<b>Verrechnung zw. operativer Gebarung und investiven Vorhaben</b>								
SA	SA51	Saldo Geldfluss aus operativer Gebarung für invest. Vorhaben				0,00	0,00	0,00
<b>UA 771</b>		<b>Maßnahmen zur Förderung des Tourismus</b>						
UA 771	SA0/SA1	SA (0) Nettoerg. (21-22) / SA (1) Geldfluss op. Geb. (31-32)	-9.020,86	-9.200,00	179,14	-8.783,98	-9.200,00	416,02
UA 771	SA00	Saldo (00) Nettoergebnis nach Haushaltsrücklagen (SA0+SA01)	-9.020,86	-9.200,00	179,14			
UA 771	SA2	Saldo (2) Geldfluss aus der Investiven Gebarung (33-34)				0,00	0,00	0,00
UA 771	SA3	Saldo (3) Nettofinanzierungssaldo (SA1+SA2)				-8.783,98	-9.200,00	416,02
UA 771	SA4	Saldo (4) Geldfluss aus der Finanzierungstätigkeit (35-36)				0,00	0,00	0,00
UA 771	SA5	Saldo (5) Geldfluss aus VA-wirksamer Gebarung (SA3+SA4)				-8.783,98	-9.200,00	416,02
UA 771	SA51	Saldo Geldfluss aus operativer Gebarung für invest. Vorhaben				0,00	0,00	0,00
<b>A 77</b>		<b>Förderung des Tourismus</b>						
A 77	SA0/SA1	SA (0) Nettoerg. (21-22) / SA (1) Geldfluss op. Geb. (31-32)	-9.020,86	-9.200,00	179,14	-8.783,98	-9.200,00	416,02
A 77	SA00	Saldo (00) Nettoergebnis nach Haushaltsrücklagen (SA0+SA01)	-9.020,86	-9.200,00	179,14			
A 77	SA2	Saldo (2) Geldfluss aus der Investiven Gebarung (33-34)				0,00	0,00	0,00
A 77	SA3	Saldo (3) Nettofinanzierungssaldo (SA1+SA2)				-8.783,98	-9.200,00	416,02
A 77	SA4	Saldo (4) Geldfluss aus der Finanzierungstätigkeit (35-36)				0,00	0,00	0,00
A 77	SA5	Saldo (5) Geldfluss aus VA-wirksamer Gebarung (SA3+SA4)				-8.783,98	-9.200,00	416,02
A 77	SA51	Saldo Geldfluss aus operativer Gebarung für invest. Vorhaben				0,00	0,00	0,00

## Rechnungsabschluss 2023

## Detailnachweis RA / 780 Einrichtungen zur Förderung von Handel, Gewerbe u.Industrie - interne Vergütungen enthalten

Fonds	Konto	Bezeichnung	ERA 2023	EVA 2023	Differenz	FRA 2023	FVA 2023	Differenz
<b>Fonds 780000</b>		<b>Einrichtungen zur Förderung von Handel,</b>						
<b>Operative Gebarung</b>								
<b>SU 21/31</b>		<b>Summe Erträge / Einzahlungen operative Gebarung</b>	<b>0,00</b>	<b>0,00</b>	<b>0,00</b>	<b>0,00</b>	<b>0,00</b>	<b>0,00</b>
780000	720000	Kostenbeiträge (Kostensätze) für Leistungen	3.475,51	2.200,00	1.275,51	3.475,51	2.200,00	1.275,51
780000	726000	Mitgliedsbeiträge an Institutionen	5.777,50	5.800,00	-22,50	5.777,50	5.800,00	-22,50
2	2225/3225	Sonstiger Sachaufwand / Sonstige Auszahl. aus Sachaufwand	9.253,01	8.000,00	1.253,01	9.253,01	8.000,00	1.253,01
<b>1</b>	<b>222/322</b>	<b>Sachaufwand / Auszahlungen aus Sachaufwand</b>	<b>9.253,01</b>	<b>8.000,00</b>	<b>1.253,01</b>	<b>9.253,01</b>	<b>8.000,00</b>	<b>1.253,01</b>
780000	755000	Lfd. Transferz. an Unternehmungen	2.337,88	5.000,00	-2.662,12	2.337,88	5.000,00	-2.662,12
2	2233/3233	Transferaufwand / -zahlungen an Untern. (mit Finanzuntern.)	2.337,88	5.000,00	-2.662,12	2.337,88	5.000,00	-2.662,12
<b>1</b>	<b>223/323</b>	<b>Transferaufwand / Auszahlungen aus Transfers</b>	<b>2.337,88</b>	<b>5.000,00</b>	<b>-2.662,12</b>	<b>2.337,88</b>	<b>5.000,00</b>	<b>-2.662,12</b>
<b>SU 22/32</b>		<b>Summe Aufwendungen / Auszahlungen operative Gebarung</b>	<b>11.590,89</b>	<b>13.000,00</b>	<b>-1.409,11</b>	<b>11.590,89</b>	<b>13.000,00</b>	<b>-1.409,11</b>
<b>SA SA0/SA1</b>		<b>SA (0) Nettoerg. (21-22) / SA (1) Geldfluss op. Geb. (31-32)</b>	<b>-11.590,89</b>	<b>-13.000,00</b>	<b>1.409,11</b>	<b>-11.590,89</b>	<b>-13.000,00</b>	<b>1.409,11</b>
<b>SA SA01</b>		<b>Saldo (01) Haushaltsrücklagen (230-240)</b>	<b>0,00</b>	<b>0,00</b>	<b>0,00</b>			
<b>SA SA00</b>		<b>Saldo (00) Nettoergebnis nach Haushaltsrücklagen (SA0+SA01)</b>	<b>-11.590,89</b>	<b>-13.000,00</b>	<b>1.409,11</b>			
<b>Investive Gebarung</b>								
<b>SU 33</b>		<b>Summe Einzahlungen investive Gebarung</b>				<b>0,00</b>	<b>0,00</b>	<b>0,00</b>
<b>SU 34</b>		<b>Summe Auszahlungen investive Gebarung</b>				<b>0,00</b>	<b>0,00</b>	<b>0,00</b>
<b>SA SA2</b>		<b>Saldo (2) Geldfluss aus der Investiven Gebarung (33-34)</b>				<b>0,00</b>	<b>0,00</b>	<b>0,00</b>
<b>SA SA3</b>		<b>Saldo (3) Nettofinanzierungssaldo (SA1+SA2)</b>				<b>-11.590,89</b>	<b>-13.000,00</b>	<b>1.409,11</b>
<b>Finanzierungstätigkeit</b>								
<b>SU 35</b>		<b>Summe Einzahlungen aus der Finanzierungstätigkeit</b>				<b>0,00</b>	<b>0,00</b>	<b>0,00</b>
<b>SU 36</b>		<b>Summe Auszahlungen aus der Finanzierungstätigkeit</b>				<b>0,00</b>	<b>0,00</b>	<b>0,00</b>
<b>SA SA4</b>		<b>Saldo (4) Geldfluss aus der Finanzierungstätigkeit (35-36)</b>				<b>0,00</b>	<b>0,00</b>	<b>0,00</b>
<b>SA SA5</b>		<b>Saldo (5) Geldfluss aus VA-wirksamer Gebarung (SA3+SA4)</b>				<b>-11.590,89</b>	<b>-13.000,00</b>	<b>1.409,11</b>
<b>Verrechnung zw. operativer Gebarung und investiven Vorhaben</b>								



## Rechnungsabschluss 2023

## Detailnachweis RA / 780 Einrichtungen zur Förderung von Handel, Gewerbe u.Industrie - interne Vergütungen enthalten

Fonds	Konto	Bezeichnung	ERA 2023	EVA 2023	Differenz	FRA 2023	FVA 2023	Differenz
SA	SA51	Saldo Geldfluss aus operativer Gebarung für invest. Vorhaben				0,00	0,00	0,00
<b>UA 780</b>		<b>Einrichtungen zur Förderung von Handel, Gewerbe u.Industrie</b>						
UA 780	SA0/SA1	SA (0) Nettoerg. (21-22) / SA (1) Geldfluss op. Geb. (31-32)	-11.590,89	-13.000,00	1.409,11	-11.590,89	-13.000,00	1.409,11
UA 780	SA00	Saldo (00) Nettoergebnis nach Haushaltsrücklagen (SA0+SA01)	-11.590,89	-13.000,00	1.409,11			
UA 780	SA2	Saldo (2) Geldfluss aus der Investiven Gebarung (33-34)				0,00	0,00	0,00
UA 780	SA3	Saldo (3) Nettofinanzierungssaldo (SA1+SA2)				-11.590,89	-13.000,00	1.409,11
UA 780	SA4	Saldo (4) Geldfluss aus der Finanzierungstätigkeit (35-36)				0,00	0,00	0,00
UA 780	SA5	Saldo (5) Geldfluss aus VA-wirksamer Gebarung (SA3+SA4)				-11.590,89	-13.000,00	1.409,11
UA 780	SA51	Saldo Geldfluss aus operativer Gebarung für invest. Vorhaben				0,00	0,00	0,00
<b>A 78</b>		<b>Förderung von Handel, Gewerbe und Industrie</b>						
A 78	SA0/SA1	SA (0) Nettoerg. (21-22) / SA (1) Geldfluss op. Geb. (31-32)	-11.590,89	-13.000,00	1.409,11	-11.590,89	-13.000,00	1.409,11
A 78	SA00	Saldo (00) Nettoergebnis nach Haushaltsrücklagen (SA0+SA01)	-11.590,89	-13.000,00	1.409,11			
A 78	SA2	Saldo (2) Geldfluss aus der Investiven Gebarung (33-34)				0,00	0,00	0,00
A 78	SA3	Saldo (3) Nettofinanzierungssaldo (SA1+SA2)				-11.590,89	-13.000,00	1.409,11
A 78	SA4	Saldo (4) Geldfluss aus der Finanzierungstätigkeit (35-36)				0,00	0,00	0,00
A 78	SA5	Saldo (5) Geldfluss aus VA-wirksamer Gebarung (SA3+SA4)				-11.590,89	-13.000,00	1.409,11
A 78	SA51	Saldo Geldfluss aus operativer Gebarung für invest. Vorhaben				0,00	0,00	0,00
<b>Gruppe 7</b>		<b>Wirtschaftsförderung</b>						
Gruppe 7	SA0/SA1	SA (0) Nettoerg. (21-22) / SA (1) Geldfluss op. Geb. (31-32)	-55.057,72	-55.400,00	342,28	-18.612,82	-20.700,00	2.087,18
Gruppe 7	SA00	Saldo (00) Nettoergebnis nach Haushaltsrücklagen (SA0+SA01)	-55.057,72	-55.400,00	342,28			
Gruppe 7	SA2	Saldo (2) Geldfluss aus der Investiven Gebarung (33-34)				-61.896,19	-33.000,00	-28.896,19
Gruppe 7	SA3	Saldo (3) Nettofinanzierungssaldo (SA1+SA2)				-80.509,01	-53.700,00	-26.809,01
Gruppe 7	SA4	Saldo (4) Geldfluss aus der Finanzierungstätigkeit (35-36)				0,00	0,00	0,00
Gruppe 7	SA5	Saldo (5) Geldfluss aus VA-wirksamer Gebarung (SA3+SA4)				-80.509,01	-53.700,00	-26.809,01
Gruppe 7	SA51	Saldo Geldfluss aus operativer Gebarung für invest. Vorhaben				54.896,19	26.000,00	28.896,19

## Rechnungsabschluss 2023

### Detailnachweis RA / 812 WC-Anlagen - interne Vergütungen enthalten

Fonds	Konto	Bezeichnung	ERA 2023	EVA 2023	Differenz	FRA 2023	FVA 2023	Differenz
<b>Fonds 812000</b>		<b>WC-Anlagen</b>						
<b>Operative Gebarung</b>								
SU	21/31	Summe Erträge / Einzahlungen operative Gebarung	0,00	0,00	0,00	0,00	0,00	0,00
812000	614000	Instandhaltung von Gebäuden	2.304,44	2.000,00	304,44	2.433,24	2.000,00	433,24
2	2224/3224	Instandhaltung / Auszahlungen für Instandhaltung	2.304,44	2.000,00	304,44	2.433,24	2.000,00	433,24
1	222/322	Sachaufwand / Auszahlungen aus Sachaufwand	2.304,44	2.000,00	304,44	2.433,24	2.000,00	433,24
SU	22/32	Summe Aufwendungen / Auszahlungen operative Gebarung	2.304,44	2.000,00	304,44	2.433,24	2.000,00	433,24
SA	SA0/SA1	SA (0) Nettoerg. (21-22) / SA (1) Geldfluss op. Geb. (31-32)	-2.304,44	-2.000,00	-304,44	-2.433,24	-2.000,00	-433,24
SA	SA01	Saldo (01) Haushaltsrücklagen (230-240)	0,00	0,00	0,00			
SA	SA00	Saldo (00) Nettoergebnis nach Haushaltsrücklagen (SA0+SA01)	-2.304,44	-2.000,00	-304,44			
<b>Investive Gebarung</b>								
SU	33	Summe Einzahlungen investive Gebarung				0,00	0,00	0,00
SU	34	Summe Auszahlungen investive Gebarung				0,00	0,00	0,00
SA	SA2	Saldo (2) Geldfluss aus der Investiven Gebarung (33-34)				0,00	0,00	0,00
SA	SA3	Saldo (3) Nettofinanzierungssaldo (SA1+SA2)				-2.433,24	-2.000,00	-433,24
<b>Finanzierungstätigkeit</b>								
SU	35	Summe Einzahlungen aus der Finanzierungstätigkeit				0,00	0,00	0,00
SU	36	Summe Auszahlungen aus der Finanzierungstätigkeit				0,00	0,00	0,00
SA	SA4	Saldo (4) Geldfluss aus der Finanzierungstätigkeit (35-36)				0,00	0,00	0,00
SA	SA5	Saldo (5) Geldfluss aus VA-wirksamer Gebarung (SA3+SA4)				-2.433,24	-2.000,00	-433,24
<b>Verrechnung zw. operativer Gebarung und investiven Vorhaben</b>								
SA	SA51	Saldo Geldfluss aus operativer Gebarung für invest. Vorhaben				0,00	0,00	0,00

**Rechnungsabschluss 2023**  
**Detailnachweis RA / 812 WC-Anlagen - interne Vergütungen enthalten**

Fonds	Konto	Bezeichnung	ERA 2023	EVA 2023	Differenz	FRA 2023	FVA 2023	Differenz
<b>UA 812</b>		<b>WC-Anlagen</b>						
UA 812	SA0/SA1	SA (0) Nettoerg. (21-22) / SA (1) Geldfluss op. Geb. (31-32)	-2.304,44	-2.000,00	-304,44	-2.433,24	-2.000,00	-433,24
UA 812	SA00	Saldo (00) Nettoergebnis nach Haushaltsrücklagen (SA0+SA01)	-2.304,44	-2.000,00	-304,44			
UA 812	SA2	Saldo (2) Geldfluss aus der Investiven Gebarung (33-34)				0,00	0,00	0,00
UA 812	SA3	Saldo (3) Nettofinanzierungssaldo (SA1+SA2)				-2.433,24	-2.000,00	-433,24
UA 812	SA4	Saldo (4) Geldfluss aus der Finanzierungstätigkeit (35-36)				0,00	0,00	0,00
UA 812	SA5	Saldo (5) Geldfluss aus VA-wirksamer Gebarung (SA3+SA4)				-2.433,24	-2.000,00	-433,24
UA 812	SA51	Saldo Geldfluss aus operativer Gebarung für invest. Vorhaben				0,00	0,00	0,00

## Rechnungsabschluss 2023

### Detailnachweis RA / 813 Müllbeseitigung - interne Vergütungen enthalten

Fonds	Konto	Bezeichnung	ERA 2023	EVA 2023	Differenz	FRA 2023	FVA 2023	Differenz
<b>Fonds 813000</b>		<b>Müllbeseitigung</b>						
<b>Operative Gebarung</b>								
813000	816000	Kostenbeiträge (Kostensätze) für sonst. Leist.	9.631,94	9.000,00	631,94	9.631,94	9.000,00	631,94
2	2114/3114	Erträge / Einzahlungen aus Leistungen	9.631,94	9.000,00	631,94	9.631,94	9.000,00	631,94
813000	808000	Veräußerung von Waren	701,18	800,00	-98,82	701,18	800,00	-98,82
2	2116/3116	Erträge / Einz. aus Veräußerung/GWG u. sonst. Erträge/Einz.	701,18	800,00	-98,82	701,18	800,00	-98,82
<b>1</b>	<b>211/311</b>	<b>Erträge / Einzahl. aus operativer Verwaltungstätigkeit</b>	<b>10.333,12</b>	<b>9.800,00</b>	<b>533,12</b>	<b>10.333,12</b>	<b>9.800,00</b>	<b>533,12</b>
813000	813000	Erträge aus der Aufl. von IZ (Kapitaltrans.)	471,82	500,00	-28,18	0,00	0,00	0,00
2	2127	Nicht finanzierungswirksamer Transferertrag	471,82	500,00	-28,18	0,00	0,00	0,00
<b>1</b>	<b>212/312</b>	<b>Erträge aus Transfers / Einzahlungen aus Transfers</b>	<b>471,82</b>	<b>500,00</b>	<b>-28,18</b>	<b>0,00</b>	<b>0,00</b>	<b>0,00</b>
<b>SU</b>	<b>21/31</b>	<b>Summe Erträge / Einzahlungen operative Gebarung</b>	<b>10.804,94</b>	<b>10.300,00</b>	<b>504,94</b>	<b>10.333,12</b>	<b>9.800,00</b>	<b>533,12</b>
813000	400000	Geringwertige Wirtschaftsg. Anlageverm.	1.132,00	700,00	432,00	1.132,00	700,00	432,00
813000	413000	Handelswaren	1.113,98	800,00	313,98	631,80	800,00	-168,20
2	2221/3221	Gebrauchs- und Verbrauchsgüter, Handelswaren / Auszahlungen	2.245,98	1.500,00	745,98	1.763,80	1.500,00	263,80
813000	613000	Instandhaltung von Grundstückseinricht.	0,00	1.000,00	-1.000,00	0,00	1.000,00	-1.000,00
2	2224/3224	Instandhaltung / Auszahlungen für Instandhaltung	0,00	1.000,00	-1.000,00	0,00	1.000,00	-1.000,00
813000	680200	Planm. Afa Grundstückseinrichtungen/Infrastruktur	2.501,51	2.600,00	-98,49	0,00	0,00	0,00
2	2226/3226	Nicht finanz.wirks. Sachaufw. / Ausz. Inanspruchn.Haftungen	2.501,51	2.600,00	-98,49	0,00	0,00	0,00
<b>1</b>	<b>222/322</b>	<b>Sachaufwand / Auszahlungen aus Sachaufwand</b>	<b>4.747,49</b>	<b>5.100,00</b>	<b>-352,51</b>	<b>1.763,80</b>	<b>2.500,00</b>	<b>-736,20</b>
<b>SU</b>	<b>22/32</b>	<b>Summe Aufwendungen / Auszahlungen operative Gebarung</b>	<b>4.747,49</b>	<b>5.100,00</b>	<b>-352,51</b>	<b>1.763,80</b>	<b>2.500,00</b>	<b>-736,20</b>
<b>SA</b>	<b>SA0/SA1</b>	<b>SA (0) Nettoerg. (21-22) / SA (1) Geldfluss op. Geb. (31-32)</b>	<b>6.057,45</b>	<b>5.200,00</b>	<b>857,45</b>	<b>8.569,32</b>	<b>7.300,00</b>	<b>1.269,32</b>
<b>SA</b>	<b>SA01</b>	<b>Saldo (01) Haushaltsrücklagen (230-240)</b>	<b>0,00</b>	<b>0,00</b>	<b>0,00</b>			
<b>SA</b>	<b>SA00</b>	<b>Saldo (00) Nettoergebnis nach Haushaltsrücklagen (SA0+SA01)</b>	<b>6.057,45</b>	<b>5.200,00</b>	<b>857,45</b>			
<b>Investive Gebarung</b>								
<b>SU</b>	<b>33</b>	<b>Summe Einzahlungen investive Gebarung</b>				<b>0,00</b>	<b>0,00</b>	<b>0,00</b>

## Rechnungsabschluss 2023

### Detailnachweis RA / 813 Müllbeseitigung - interne Vergütungen enthalten

Fonds	Konto	Bezeichnung	ERA 2023	EVA 2023	Differenz	FRA 2023	FVA 2023	Differenz
SU	34	Summe Auszahlungen investive Gebarung				0,00	0,00	0,00
SA	SA2	Saldo (2) Geldfluss aus der Investiven Gebarung (33-34)				0,00	0,00	0,00
SA	SA3	Saldo (3) Nettofinanzierungssaldo (SA1+SA2)				8.569,32	7.300,00	1.269,32
<b>Finanzierungstätigkeit</b>								
SU	35	Summe Einzahlungen aus der Finanzierungstätigkeit				0,00	0,00	0,00
SU	36	Summe Auszahlungen aus der Finanzierungstätigkeit				0,00	0,00	0,00
SA	SA4	Saldo (4) Geldfluss aus der Finanzierungstätigkeit (35-36)				0,00	0,00	0,00
SA	SA5	Saldo (5) Geldfluss aus VA-wirksamer Gebarung (SA3+SA4)				8.569,32	7.300,00	1.269,32
<b>Verrechnung zw. operativer Gebarung und investiven Vorhaben</b>								
SA	SA51	Saldo Geldfluss aus operativer Gebarung für invest. Vorhaben				0,00	0,00	0,00
<b>UA 813 Müllbeseitigung</b>								
UA	813	SA (0) Nettoerg. (21-22) / SA (1) Geldfluss op. Geb. (31-32)	6.057,45	5.200,00	857,45	8.569,32	7.300,00	1.269,32
UA	813	SA00 Saldo (00) Nettoergebnis nach Haushaltsrücklagen (SA0+SA01)	6.057,45	5.200,00	857,45			
UA	813	SA2 Saldo (2) Geldfluss aus der Investiven Gebarung (33-34)				0,00	0,00	0,00
UA	813	SA3 Saldo (3) Nettofinanzierungssaldo (SA1+SA2)				8.569,32	7.300,00	1.269,32
UA	813	SA4 Saldo (4) Geldfluss aus der Finanzierungstätigkeit (35-36)				0,00	0,00	0,00
UA	813	SA5 Saldo (5) Geldfluss aus VA-wirksamer Gebarung (SA3+SA4)				8.569,32	7.300,00	1.269,32
UA	813	SA51 Saldo Geldfluss aus operativer Gebarung für invest. Vorhaben				0,00	0,00	0,00

## Rechnungsabschluss 2023

### Detailnachweis RA / 814 Straßenreinigung - interne Vergütungen enthalten

Fonds	Konto	Bezeichnung	ERA 2023	EVA 2023	Differenz	FRA 2023	FVA 2023	Differenz
<b>Fonds 814000</b>		<b>Straßenreinigung</b>						
<b>Operative Gebarung</b>								
<b>SU 21/31</b>		<b>Summe Erträge / Einzahlungen operative Gebarung</b>	<b>0,00</b>	<b>0,00</b>	<b>0,00</b>	<b>0,00</b>	<b>0,00</b>	<b>0,00</b>
814000	616000	Instandhaltung von Maschinen u. Anlagen	0,00	300,00	-300,00	0,00	300,00	-300,00
2	2224/3224	Instandhaltung / Auszahlungen für Instandhaltung	0,00	300,00	-300,00	0,00	300,00	-300,00
814000	728000	Entgelte für sonstige Leistungen	3.385,35	8.000,00	-4.614,65	3.385,35	8.000,00	-4.614,65
814000	728010	Winterdienst	14.978,94	22.000,00	-7.021,06	19.031,74	22.000,00	-2.968,26
2	2225/3225	Sonstiger Sachaufwand / Sonstige Auszahl. aus Sachaufwand	18.364,29	30.000,00	-11.635,71	22.417,09	30.000,00	-7.582,91
814000	680600	Planm. Afa Technische Anlagen, Fahrzeuge/Maschine	707,44	1.200,00	-492,56	0,00	0,00	0,00
2	2226/3226	Nicht finanz.wirks. Sachaufw. / Ausz. Inanspruchn.Haftungen	707,44	1.200,00	-492,56	0,00	0,00	0,00
<b>1</b>	<b>222/322</b>	<b>Sachaufwand / Auszahlungen aus Sachaufwand</b>	<b>19.071,73</b>	<b>31.500,00</b>	<b>-12.428,27</b>	<b>22.417,09</b>	<b>30.300,00</b>	<b>-7.882,91</b>
<b>SU 22/32</b>		<b>Summe Aufwendungen / Auszahlungen operative Gebarung</b>	<b>19.071,73</b>	<b>31.500,00</b>	<b>-12.428,27</b>	<b>22.417,09</b>	<b>30.300,00</b>	<b>-7.882,91</b>
<b>SA SA0/SA1</b>		<b>SA (0) Nettoerg. (21-22) / SA (1) Geldfluss op. Geb. (31-32)</b>	<b>-19.071,73</b>	<b>-31.500,00</b>	<b>12.428,27</b>	<b>-22.417,09</b>	<b>-30.300,00</b>	<b>7.882,91</b>
<b>SA SA01</b>		<b>Saldo (01) Haushaltsrücklagen (230-240)</b>	<b>0,00</b>	<b>0,00</b>	<b>0,00</b>			
<b>SA SA00</b>		<b>Saldo (00) Nettoergebnis nach Haushaltsrücklagen (SA0+SA01)</b>	<b>-19.071,73</b>	<b>-31.500,00</b>	<b>12.428,27</b>			
<b>Investive Gebarung</b>								
<b>SU 33</b>		<b>Summe Einzahlungen investive Gebarung</b>				<b>0,00</b>	<b>0,00</b>	<b>0,00</b>
814000	020000	Maschinen und maschinelle Anlagen				914,40	5.000,00	-4.085,60
2	3414	Ausz. f.d. Erwerb von techn. Anlagen, Fahrzeuge u. Maschinen				914,40	5.000,00	-4.085,60
<b>1</b>	<b>341</b>	<b>Auszahlungen aus der Investitionstätigkeit</b>				<b>914,40</b>	<b>5.000,00</b>	<b>-4.085,60</b>
<b>SU 34</b>		<b>Summe Auszahlungen investive Gebarung</b>				<b>914,40</b>	<b>5.000,00</b>	<b>-4.085,60</b>
<b>SA SA2</b>		<b>Saldo (2) Geldfluss aus der Investiven Gebarung (33-34)</b>				<b>-914,40</b>	<b>-5.000,00</b>	<b>4.085,60</b>
<b>SA SA3</b>		<b>Saldo (3) Nettofinanzierungssaldo (SA1+SA2)</b>				<b>-23.331,49</b>	<b>-35.300,00</b>	<b>11.968,51</b>
<b>Finanzierungstätigkeit</b>								
<b>SU 35</b>		<b>Summe Einzahlungen aus der Finanzierungstätigkeit</b>				<b>0,00</b>	<b>0,00</b>	<b>0,00</b>

## Rechnungsabschluss 2023

### Detailnachweis RA / 814 Straßenreinigung - interne Vergütungen enthalten

Fonds	Konto	Bezeichnung	ERA 2023	EVA 2023	Differenz	FRA 2023	FVA 2023	Differenz
SU	36	Summe Auszahlungen aus der Finanzierungstätigkeit				0,00	0,00	0,00
SA	SA4	Saldo (4) Geldfluss aus der Finanzierungstätigkeit (35-36)				0,00	0,00	0,00
SA	SA5	Saldo (5) Geldfluss aus VA-wirksamer Gebarung (SA3+SA4)				-23.331,49	-35.300,00	11.968,51
<b>Verrechnung zw. operativer Gebarung und investiven Vorhaben</b>								
SA	SA51	Saldo Geldfluss aus operativer Gebarung für invest. Vorhaben				0,00	0,00	0,00
<b>UA 814</b>		<b>Straßenreinigung</b>						
UA 814	SA0/SA1	SA (0) Nettoerg. (21-22) / SA (1) Geldfluss op. Geb. (31-32)	-19.071,73	-31.500,00	12.428,27	-22.417,09	-30.300,00	7.882,91
UA 814	SA00	Saldo (00) Nettoergebnis nach Haushaltsrücklagen (SA0+SA01)	-19.071,73	-31.500,00	12.428,27			
UA 814	SA2	Saldo (2) Geldfluss aus der Investiven Gebarung (33-34)				-914,40	-5.000,00	4.085,60
UA 814	SA3	Saldo (3) Nettofinanzierungssaldo (SA1+SA2)				-23.331,49	-35.300,00	11.968,51
UA 814	SA4	Saldo (4) Geldfluss aus der Finanzierungstätigkeit (35-36)				0,00	0,00	0,00
UA 814	SA5	Saldo (5) Geldfluss aus VA-wirksamer Gebarung (SA3+SA4)				-23.331,49	-35.300,00	11.968,51
UA 814	SA51	Saldo Geldfluss aus operativer Gebarung für invest. Vorhaben				0,00	0,00	0,00

## Rechnungsabschluss 2023

## Detailnachweis RA / 815 Park- und Gartenanlagen, Kinderspielplätze - interne Vergütungen enthalten

Fonds	Konto	Bezeichnung	ERA 2023	EVA 2023	Differenz	FRA 2023	FVA 2023	Differenz
<b>Fonds 815000</b>		<b>Park- und Gartenanlagen, Kinderspielplät</b>						
<b>Operative Gebarung</b>								
815000	813000	Erträge aus der Aufl. von IZ (Kapitaltrans.)	266,67	300,00	-33,33	0,00	0,00	0,00
2	2127	Nicht finanzierungswirksamer Transferertrag	266,67	300,00	-33,33	0,00	0,00	0,00
<b>1</b>	<b>212/312</b>	<b>Erträge aus Transfers / Einzahlungen aus Transfers</b>	<b>266,67</b>	<b>300,00</b>	<b>-33,33</b>	<b>0,00</b>	<b>0,00</b>	<b>0,00</b>
<b>SU</b>	<b>21/31</b>	<b>Summe Erträge / Einzahlungen operative Gebarung</b>	<b>266,67</b>	<b>300,00</b>	<b>-33,33</b>	<b>0,00</b>	<b>0,00</b>	<b>0,00</b>
815000	613000	Instandhaltung von Grundstückseinricht.	223,87	2.000,00	-1.776,13	223,87	2.000,00	-1.776,13
815000	618400	Instandhaltung von son. Anlagen	7,27	100,00	-92,73	7,27	100,00	-92,73
2	2224/3224	Instandhaltung / Auszahlungen für Instandhaltung	231,14	2.100,00	-1.868,86	231,14	2.100,00	-1.868,86
815000	680200	Planm. Afa Grundstückseinrichtungen/Infrastruktur	2.835,58	3.500,00	-664,42	0,00	0,00	0,00
2	2226/3226	Nicht finanz.wirks. Sachaufw. / Ausz. Inanspruchn.Haftungen	2.835,58	3.500,00	-664,42	0,00	0,00	0,00
<b>1</b>	<b>222/322</b>	<b>Sachaufwand / Auszahlungen aus Sachaufwand</b>	<b>3.066,72</b>	<b>5.600,00</b>	<b>-2.533,28</b>	<b>231,14</b>	<b>2.100,00</b>	<b>-1.868,86</b>
<b>SU</b>	<b>22/32</b>	<b>Summe Aufwendungen / Auszahlungen operative Gebarung</b>	<b>3.066,72</b>	<b>5.600,00</b>	<b>-2.533,28</b>	<b>231,14</b>	<b>2.100,00</b>	<b>-1.868,86</b>
<b>SA</b>	<b>SA0/SA1</b>	<b>SA (0) Nettoerg. (21-22) / SA (1) Geldfluss op. Geb. (31-32)</b>	<b>-2.800,05</b>	<b>-5.300,00</b>	<b>2.499,95</b>	<b>-231,14</b>	<b>-2.100,00</b>	<b>1.868,86</b>
<b>SA</b>	<b>SA01</b>	<b>Saldo (01) Haushaltsrücklagen (230-240)</b>	<b>0,00</b>	<b>0,00</b>	<b>0,00</b>			
<b>SA</b>	<b>SA00</b>	<b>Saldo (00) Nettoergebnis nach Haushaltsrücklagen (SA0+SA01)</b>	<b>-2.800,05</b>	<b>-5.300,00</b>	<b>2.499,95</b>			
<b>Investive Gebarung</b>								
<b>SU</b>	<b>33</b>	<b>Summe Einzahlungen investive Gebarung</b>				<b>0,00</b>	<b>0,00</b>	<b>0,00</b>
815000	006000	Sonstige Grundstückseinrichtungen				6.391,00	8.000,00	-1.609,00
2	3412	Ausz. für den Erwerb von Grundstücken & Grundstückseinricht.				6.391,00	8.000,00	-1.609,00
<b>1</b>	<b>341</b>	<b>Auszahlungen aus der Investitionstätigkeit</b>				<b>6.391,00</b>	<b>8.000,00</b>	<b>-1.609,00</b>
<b>SU</b>	<b>34</b>	<b>Summe Auszahlungen investive Gebarung</b>				<b>6.391,00</b>	<b>8.000,00</b>	<b>-1.609,00</b>
<b>SA</b>	<b>SA2</b>	<b>Saldo (2) Geldfluss aus der Investiven Gebarung (33-34)</b>				<b>-6.391,00</b>	<b>-8.000,00</b>	<b>1.609,00</b>
<b>SA</b>	<b>SA3</b>	<b>Saldo (3) Nettofinanzierungssaldo (SA1+SA2)</b>				<b>-6.622,14</b>	<b>-10.100,00</b>	<b>3.477,86</b>
<b>Finanzierungstätigkeit</b>								



**Rechnungsabschluss 2023****Detailnachweis RA / 815 Park- und Gartenanlagen, Kinderspielplätze - interne Vergütungen enthalten**

Fonds	Konto	Bezeichnung	ERA 2023	EVA 2023	Differenz	FRA 2023	FVA 2023	Differenz
SU	35	Summe Einzahlungen aus der Finanzierungstätigkeit				0,00	0,00	0,00
SU	36	Summe Auszahlungen aus der Finanzierungstätigkeit				0,00	0,00	0,00
SA	SA4	Saldo (4) Geldfluss aus der Finanzierungstätigkeit (35-36)				0,00	0,00	0,00
SA	SA5	Saldo (5) Geldfluss aus VA-wirksamer Gebarung (SA3+SA4)				-6.622,14	-10.100,00	3.477,86
<b>Verrechnung zw. operativer Gebarung und investiven Vorhaben</b>								
SA	SA51	Saldo Geldfluss aus operativer Gebarung für invest. Vorhaben				0,00	0,00	0,00
<b>UA 815</b>		<b>Park- und Gartenanlagen, Kinderspielplätze</b>						
UA 815	SA0/SA1	SA (0) Nettoerg. (21-22) / SA (1) Geldfluss op. Geb. (31-32)	-2.800,05	-5.300,00	2.499,95	-231,14	-2.100,00	1.868,86
UA 815	SA00	Saldo (00) Nettoergebnis nach Haushaltsrücklagen (SA0+SA01)	-2.800,05	-5.300,00	2.499,95			
UA 815	SA2	Saldo (2) Geldfluss aus der Investiven Gebarung (33-34)				-6.391,00	-8.000,00	1.609,00
UA 815	SA3	Saldo (3) Nettofinanzierungssaldo (SA1+SA2)				-6.622,14	-10.100,00	3.477,86
UA 815	SA4	Saldo (4) Geldfluss aus der Finanzierungstätigkeit (35-36)				0,00	0,00	0,00
UA 815	SA5	Saldo (5) Geldfluss aus VA-wirksamer Gebarung (SA3+SA4)				-6.622,14	-10.100,00	3.477,86
UA 815	SA51	Saldo Geldfluss aus operativer Gebarung für invest. Vorhaben				0,00	0,00	0,00

## Rechnungsabschluss 2023

## Detailnachweis RA / 816 Öffentliche Beleuchtung und öffentliche Uhren - interne Vergütungen enthalten

Fonds	Konto	Bezeichnung	ERA 2023	EVA 2023	Differenz	FRA 2023	FVA 2023	Differenz
<b>Fonds 816000</b>		<b>Öffentliche Beleuchtung und öffentliche</b>						
<b>Operative Gebarung</b>								
816000	813000	Erträge aus der Aufl. von IZ (Kapitaltrans.)	1.110,00	1.200,00	-90,00	0,00	0,00	0,00
2	2127	Nicht finanzierungswirksamer Transferertrag	1.110,00	1.200,00	-90,00	0,00	0,00	0,00
<b>1</b>	<b>212/312</b>	<b>Erträge aus Transfers / Einzahlungen aus Transfers</b>	<b>1.110,00</b>	<b>1.200,00</b>	<b>-90,00</b>	<b>0,00</b>	<b>0,00</b>	<b>0,00</b>
<b>SU</b>	<b>21/31</b>	<b>Summe Erträge / Einzahlungen operative Gebarung</b>	<b>1.110,00</b>	<b>1.200,00</b>	<b>-90,00</b>	<b>0,00</b>	<b>0,00</b>	<b>0,00</b>
816000	600000	Strom	28.252,42	37.000,00	-8.747,58	28.252,42	37.000,00	-8.747,58
2	2222/3222	Verwaltungs- und Betriebsaufwand / Auszahlungen	28.252,42	37.000,00	-8.747,58	28.252,42	37.000,00	-8.747,58
816000	619300	Instandhaltung von Sonderanlagen	21,85	8.000,00	-7.978,15	21,85	8.000,00	-7.978,15
2	2224/3224	Instandhaltung / Auszahlungen für Instandhaltung	21,85	8.000,00	-7.978,15	21,85	8.000,00	-7.978,15
816000	680200	Planm. Afa Grundstückseinrichtungen/Infrastruktur	19.583,48	20.200,00	-616,52	0,00	0,00	0,00
2	2226/3226	Nicht finanz.wirks. Sachaufw. / Ausz. Inanspruchn.Haftungen	19.583,48	20.200,00	-616,52	0,00	0,00	0,00
<b>1</b>	<b>222/322</b>	<b>Sachaufwand / Auszahlungen aus Sachaufwand</b>	<b>47.857,75</b>	<b>65.200,00</b>	<b>-17.342,25</b>	<b>28.274,27</b>	<b>45.000,00</b>	<b>-16.725,73</b>
<b>SU</b>	<b>22/32</b>	<b>Summe Aufwendungen / Auszahlungen operative Gebarung</b>	<b>47.857,75</b>	<b>65.200,00</b>	<b>-17.342,25</b>	<b>28.274,27</b>	<b>45.000,00</b>	<b>-16.725,73</b>
<b>SA</b>	<b>SA0/SA1</b>	<b>SA (0) Nettoerg. (21-22) / SA (1) Geldfluss op. Geb. (31-32)</b>	<b>-46.747,75</b>	<b>-64.000,00</b>	<b>17.252,25</b>	<b>-28.274,27</b>	<b>-45.000,00</b>	<b>16.725,73</b>
<b>SA</b>	<b>SA01</b>	<b>Saldo (01) Haushaltsrücklagen (230-240)</b>	<b>0,00</b>	<b>0,00</b>	<b>0,00</b>			
<b>SA</b>	<b>SA00</b>	<b>Saldo (00) Nettoergebnis nach Haushaltsrücklagen (SA0+SA01)</b>	<b>-46.747,75</b>	<b>-64.000,00</b>	<b>17.252,25</b>			
<b>Investive Gebarung</b>								
<b>SU</b>	<b>33</b>	<b>Summe Einzahlungen investive Gebarung</b>				<b>0,00</b>	<b>0,00</b>	<b>0,00</b>
<b>SU</b>	<b>34</b>	<b>Summe Auszahlungen investive Gebarung</b>				<b>0,00</b>	<b>0,00</b>	<b>0,00</b>
<b>SA</b>	<b>SA2</b>	<b>Saldo (2) Geldfluss aus der Investiven Gebarung (33-34)</b>				<b>0,00</b>	<b>0,00</b>	<b>0,00</b>
<b>SA</b>	<b>SA3</b>	<b>Saldo (3) Nettofinanzierungssaldo (SA1+SA2)</b>				<b>-28.274,27</b>	<b>-45.000,00</b>	<b>16.725,73</b>
<b>Finanzierungstätigkeit</b>								
<b>SU</b>	<b>35</b>	<b>Summe Einzahlungen aus der Finanzierungstätigkeit</b>				<b>0,00</b>	<b>0,00</b>	<b>0,00</b>
<b>SU</b>	<b>36</b>	<b>Summe Auszahlungen aus der Finanzierungstätigkeit</b>				<b>0,00</b>	<b>0,00</b>	<b>0,00</b>

## Rechnungsabschluss 2023

## Detailnachweis RA / 816 Öffentliche Beleuchtung und öffentliche Uhren - interne Vergütungen enthalten

Fonds	Konto	Bezeichnung	ERA 2023	EVA 2023	Differenz	FRA 2023	FVA 2023	Differenz
SA	SA4	Saldo (4) Geldfluss aus der Finanzierungstätigkeit (35-36)				0,00	0,00	0,00
SA	SA5	Saldo (5) Geldfluss aus VA-wirksamer Gebarung (SA3+SA4)				-28.274,27	-45.000,00	16.725,73
<b>Verrechnung zw. operativer Gebarung und investiven Vorhaben</b>								
SA	SA51	Saldo Geldfluss aus operativer Gebarung für invest. Vorhaben				0,00	0,00	0,00
<b>UA 816</b>		<b>Öffentliche Beleuchtung und öffentliche Uhren</b>						
UA 816	SA0/SA1	SA (0) Nettoerg. (21-22) / SA (1) Geldfluss op. Geb. (31-32)	-46.747,75	-64.000,00	17.252,25	-28.274,27	-45.000,00	16.725,73
UA 816	SA00	Saldo (00) Nettoergebnis nach Haushaltsrücklagen (SA0+SA01)	-46.747,75	-64.000,00	17.252,25			
UA 816	SA2	Saldo (2) Geldfluss aus der Investiven Gebarung (33-34)				0,00	0,00	0,00
UA 816	SA3	Saldo (3) Nettofinanzierungssaldo (SA1+SA2)				-28.274,27	-45.000,00	16.725,73
UA 816	SA4	Saldo (4) Geldfluss aus der Finanzierungstätigkeit (35-36)				0,00	0,00	0,00
UA 816	SA5	Saldo (5) Geldfluss aus VA-wirksamer Gebarung (SA3+SA4)				-28.274,27	-45.000,00	16.725,73
UA 816	SA51	Saldo Geldfluss aus operativer Gebarung für invest. Vorhaben				0,00	0,00	0,00
<b>A 81</b>		<b>Öffentliche Einrichtungen (sow. nicht Abschnitt 85 zuzuord.)</b>						
A 81	SA0/SA1	SA (0) Nettoerg. (21-22) / SA (1) Geldfluss op. Geb. (31-32)	-64.866,52	-97.600,00	32.733,48	-44.786,42	-72.100,00	27.313,58
A 81	SA00	Saldo (00) Nettoergebnis nach Haushaltsrücklagen (SA0+SA01)	-64.866,52	-97.600,00	32.733,48			
A 81	SA2	Saldo (2) Geldfluss aus der Investiven Gebarung (33-34)				-7.305,40	-13.000,00	5.694,60
A 81	SA3	Saldo (3) Nettofinanzierungssaldo (SA1+SA2)				-52.091,82	-85.100,00	33.008,18
A 81	SA4	Saldo (4) Geldfluss aus der Finanzierungstätigkeit (35-36)				0,00	0,00	0,00
A 81	SA5	Saldo (5) Geldfluss aus VA-wirksamer Gebarung (SA3+SA4)				-52.091,82	-85.100,00	33.008,18
A 81	SA51	Saldo Geldfluss aus operativer Gebarung für invest. Vorhaben				0,00	0,00	0,00

## Rechnungsabschluss 2023

### Detailnachweis RA / 820 Wirtschaftshöfe - interne Vergütungen enthalten

Fonds	Konto	Bezeichnung	ERA 2023	EVA 2023	Differenz	FRA 2023	FVA 2023	Differenz
<b>Fonds 820000</b>		<b>Wirtschaftshöfe</b>						
<b>Operative Gebarung</b>								
820000	808000	Veräußerung von Waren	0,00	1.000,00	-1.000,00	0,00	1.000,00	-1.000,00
2	2116/3116	Erträge / Einz. aus Veräußerung/GWG u. sonst. Erträge/Einz.	0,00	1.000,00	-1.000,00	0,00	1.000,00	-1.000,00
<b>1</b>	<b>211/311</b>	<b>Erträge / Einzahl. aus operativer Verwaltungstätigkeit</b>	<b>0,00</b>	<b>1.000,00</b>	<b>-1.000,00</b>	<b>0,00</b>	<b>1.000,00</b>	<b>-1.000,00</b>
820000	871000	Kapitaltransfers aus Gemeinde-BZ	0,00	5.000,00	-5.000,00	0,00	5.000,00	-5.000,00
2	2121/3121	Transferertrag / -zahlungen von Trägern des öffentl. Rechts	0,00	5.000,00	-5.000,00	0,00	5.000,00	-5.000,00
820000	813000	Erträge aus der Aufl. von IZ (Kapitaltrans.)	0,00	1.400,00	-1.400,00	0,00	0,00	0,00
2	2127	Nicht finanzierungswirksamer Transferertrag	0,00	1.400,00	-1.400,00	0,00	0,00	0,00
<b>1</b>	<b>212/312</b>	<b>Erträge aus Transfers / Einzahlungen aus Transfers</b>	<b>0,00</b>	<b>6.400,00</b>	<b>-6.400,00</b>	<b>0,00</b>	<b>5.000,00</b>	<b>-5.000,00</b>
<b>SU 21/31</b>		<b>Summe Erträge / Einzahlungen operative Gebarung</b>	<b>0,00</b>	<b>7.400,00</b>	<b>-7.400,00</b>	<b>0,00</b>	<b>6.000,00</b>	<b>-6.000,00</b>
820000	400000	Geringwertige Wirtschaftsg. Anlageverm.	1.320,09	1.000,00	320,09	1.320,09	1.000,00	320,09
820000	402000	Materialien für innerbetriebl. Leistung	866,61	1.000,00	-133,39	904,73	1.000,00	-95,27
820000	451000	Brennstoffe	5.859,44	10.000,00	-4.140,56	5.859,44	10.000,00	-4.140,56
820000	454000	Reinigungsmittel	3,49	100,00	-96,51	3,49	100,00	-96,51
2	2221/3221	Gebrauchs- und Verbrauchsgüter, Handelswaren / Auszahlungen	8.049,63	12.100,00	-4.050,37	8.087,75	12.100,00	-4.012,25
820000	600000	Strom	6.573,43	6.000,00	573,43	6.573,43	6.000,00	573,43
820000	670000	Versicherungen	578,32	600,00	-21,68	578,32	600,00	-21,68
2	2222/3222	Verwaltungs- und Betriebsaufwand / Auszahlungen	7.151,75	6.600,00	551,75	7.151,75	6.600,00	551,75
820000	614000	Instandhaltung von Gebäuden	1.241,11	5.000,00	-3.758,89	1.241,11	5.000,00	-3.758,89
820000	616000	Instandhaltung von Maschinen u. Anlagen	699,01	800,00	-100,99	699,01	800,00	-100,99
2	2224/3224	Instandhaltung / Auszahlungen für Instandhaltung	1.940,12	5.800,00	-3.859,88	1.940,12	5.800,00	-3.859,88
820000	710000	Öffentliche Abgaben ohne Geb. gem. FAG	283,10	400,00	-116,90	198,62	400,00	-201,38
2	2225/3225	Sonstiger Sachaufwand / Sonstige Auszahl. aus Sachaufwand	283,10	400,00	-116,90	198,62	400,00	-201,38
820000	680300	Planm. Afa Gebäude/Bauten	4.287,71	5.800,00	-1.512,29	0,00	0,00	0,00
820000	680600	Planm. Afa Technische Anlagen, Fahrzeuge/Maschine	298,86	400,00	-101,14	0,00	0,00	0,00

## Rechnungsabschluss 2023

### Detailnachweis RA / 820 Wirtschaftshöfe - interne Vergütungen enthalten

Fonds	Konto	Bezeichnung	ERA 2023	EVA 2023	Differenz	FRA 2023	FVA 2023	Differenz
820000	680700	Planm. Afa Amts, Betriebs/Geschäftsausstattung	300,49	700,00	-399,51	0,00	0,00	0,00
2	2226/3226	Nicht finanz.wirks. Sachaufw. / Ausz. Inanspruchn.Haftungen	4.887,06	6.900,00	-2.012,94	0,00	0,00	0,00
<b>1</b>	<b>222/322</b>	<b>Sachaufwand / Auszahlungen aus Sachaufwand</b>	<b>22.311,66</b>	<b>31.800,00</b>	<b>-9.488,34</b>	<b>17.378,24</b>	<b>24.900,00</b>	<b>-7.521,76</b>
<b>SU</b>	<b>22/32</b>	<b>Summe Aufwendungen / Auszahlungen operative Gebarung</b>	<b>22.311,66</b>	<b>31.800,00</b>	<b>-9.488,34</b>	<b>17.378,24</b>	<b>24.900,00</b>	<b>-7.521,76</b>
<b>SA</b>	<b>SA0/SA1</b>	<b>SA (0) Nettoerg. (21-22) / SA (1) Geldfluss op. Geb. (31-32)</b>	<b>-22.311,66</b>	<b>-24.400,00</b>	<b>2.088,34</b>	<b>-17.378,24</b>	<b>-18.900,00</b>	<b>1.521,76</b>
<b>SA</b>	<b>SA01</b>	<b>Saldo (01) Haushaltsrücklagen (230-240)</b>	<b>0,00</b>	<b>0,00</b>	<b>0,00</b>			
<b>SA</b>	<b>SA00</b>	<b>Saldo (00) Nettoergebnis nach Haushaltsrücklagen (SA0+SA01)</b>	<b>-22.311,66</b>	<b>-24.400,00</b>	<b>2.088,34</b>			
<b>Investive Gebarung</b>								
820000	300000	Kapitaltransf. von Bund, -fonds und -kammern				0,00	20.000,00	-20.000,00
2	3331	Kapitaltransferzahlungen von Trägern des öffentlichen Rechts				0,00	20.000,00	-20.000,00
<b>1</b>	<b>333</b>	<b>Einzahlungen aus Kapitaltransfers</b>				<b>0,00</b>	<b>20.000,00</b>	<b>-20.000,00</b>
<b>SU</b>	<b>33</b>	<b>Summe Einzahlungen investive Gebarung</b>				<b>0,00</b>	<b>20.000,00</b>	<b>-20.000,00</b>
820000	010000	Gebäude				25.491,19	30.000,00	-4.508,81
820000	061000	Im Bau befindliche Gebäude und Bauten				0,00	20.000,00	-20.000,00
2	3413	Auszahlungen für den Erwerb von Gebäuden und Bauten				25.491,19	50.000,00	-24.508,81
820000	020000	Maschinen und maschinelle Anlagen				0,00	1.000,00	-1.000,00
2	3414	Ausz. f.d. Erwerb von techn. Anlagen, Fahrzeuge u. Maschinen				0,00	1.000,00	-1.000,00
820000	042000	Amts-, Betriebs- und Geschäftsausstattung				6.009,81	7.000,00	-990,19
2	3415	Ausz. f.d. Erwerb von Amts-, Betriebs- u. Geschäftsausstatt.				6.009,81	7.000,00	-990,19
<b>1</b>	<b>341</b>	<b>Auszahlungen aus der Investitionstätigkeit</b>				<b>31.501,00</b>	<b>58.000,00</b>	<b>-26.499,00</b>
<b>SU</b>	<b>34</b>	<b>Summe Auszahlungen investive Gebarung</b>				<b>31.501,00</b>	<b>58.000,00</b>	<b>-26.499,00</b>
<b>SA</b>	<b>SA2</b>	<b>Saldo (2) Geldfluss aus der Investiven Gebarung (33-34)</b>				<b>-31.501,00</b>	<b>-38.000,00</b>	<b>6.499,00</b>
<b>SA</b>	<b>SA3</b>	<b>Saldo (3) Nettofinanzierungssaldo (SA1+SA2)</b>				<b>-48.879,24</b>	<b>-56.900,00</b>	<b>8.020,76</b>
<b>Finanzierungstätigkeit</b>								
<b>SU</b>	<b>35</b>	<b>Summe Einzahlungen aus der Finanzierungstätigkeit</b>				<b>0,00</b>	<b>0,00</b>	<b>0,00</b>
<b>SU</b>	<b>36</b>	<b>Summe Auszahlungen aus der Finanzierungstätigkeit</b>				<b>0,00</b>	<b>0,00</b>	<b>0,00</b>

## Rechnungsabschluss 2023

### Detailnachweis RA / 820 Wirtschaftshöfe - interne Vergütungen enthalten

Fonds	Konto	Bezeichnung	ERA 2023	EVA 2023	Differenz	FRA 2023	FVA 2023	Differenz
SA	SA4	Saldo (4) Geldfluss aus der Finanzierungstätigkeit (35-36)				0,00	0,00	0,00
SA	SA5	Saldo (5) Geldfluss aus VA-wirksamer Gebarung (SA3+SA4)				-48.879,24	-56.900,00	8.020,76
<b>Verrechnung zw. operativer Gebarung und investiven Vorhaben</b>								
820000	910000	Verrechnung zw. operativer Gebarung und Projekten				491,19	25.000,00	-24.508,81
2	3701	Einzahlungen aus operativer Gebarung für investive Vorhaben				491,19	25.000,00	-24.508,81
1	370	<b>Einzahlungen aus operativer Gebarung für investive Vorhaben</b>				<b>491,19</b>	<b>25.000,00</b>	<b>-24.508,81</b>
SA	SA51	<b>Saldo Geldfluss aus operativer Gebarung für invest. Vorhaben</b>				<b>491,19</b>	<b>25.000,00</b>	<b>-24.508,81</b>
<b>UA 820 Wirtschaftshöfe</b>								
UA 820	SA0/SA1	SA (0) Nettoerg. (21-22) / SA (1) Geldfluss op. Geb. (31-32)	-22.311,66	-24.400,00	2.088,34	-17.378,24	-18.900,00	1.521,76
UA 820	SA00	Saldo (00) Nettoergebnis nach Haushaltsrücklagen (SA0+SA01)	-22.311,66	-24.400,00	2.088,34			
UA 820	SA2	Saldo (2) Geldfluss aus der Investiven Gebarung (33-34)				-31.501,00	-38.000,00	6.499,00
UA 820	SA3	Saldo (3) Nettofinanzierungssaldo (SA1+SA2)				-48.879,24	-56.900,00	8.020,76
UA 820	SA4	Saldo (4) Geldfluss aus der Finanzierungstätigkeit (35-36)				0,00	0,00	0,00
UA 820	SA5	Saldo (5) Geldfluss aus VA-wirksamer Gebarung (SA3+SA4)				-48.879,24	-56.900,00	8.020,76
UA 820	SA51	Saldo Geldfluss aus operativer Gebarung für invest. Vorhaben				491,19	25.000,00	-24.508,81
<b>A 82 Betriebsähnliche Einrichtungen und Betriebe</b>								
A 82	SA0/SA1	SA (0) Nettoerg. (21-22) / SA (1) Geldfluss op. Geb. (31-32)	-22.311,66	-24.400,00	2.088,34	-17.378,24	-18.900,00	1.521,76
A 82	SA00	Saldo (00) Nettoergebnis nach Haushaltsrücklagen (SA0+SA01)	-22.311,66	-24.400,00	2.088,34			
A 82	SA2	Saldo (2) Geldfluss aus der Investiven Gebarung (33-34)				-31.501,00	-38.000,00	6.499,00
A 82	SA3	Saldo (3) Nettofinanzierungssaldo (SA1+SA2)				-48.879,24	-56.900,00	8.020,76
A 82	SA4	Saldo (4) Geldfluss aus der Finanzierungstätigkeit (35-36)				0,00	0,00	0,00
A 82	SA5	Saldo (5) Geldfluss aus VA-wirksamer Gebarung (SA3+SA4)				-48.879,24	-56.900,00	8.020,76
A 82	SA51	Saldo Geldfluss aus operativer Gebarung für invest. Vorhaben				491,19	25.000,00	-24.508,81

## Rechnungsabschluss 2023

### Detailnachweis RA / 835 Sonstige Badeanlagen und Saunas - interne Vergütungen enthalten

Fonds	Konto	Bezeichnung	ERA 2023	EVA 2023	Differenz	FRA 2023	FVA 2023	Differenz
<b>Fonds 835000</b>		<b>Sonstige Badeanlagen und Saunas</b>						
<b>Operative Gebarung</b>								
835000	810000	Leistungserlöse	25,00	100,00	-75,00	25,00	100,00	-75,00
2	2114/3114	Erträge / Einzahlungen aus Leistungen	25,00	100,00	-75,00	25,00	100,00	-75,00
<b>1</b>	<b>211/311</b>	<b>Erträge / Einzahl. aus operativer Verwaltungstätigkeit</b>	<b>25,00</b>	<b>100,00</b>	<b>-75,00</b>	<b>25,00</b>	<b>100,00</b>	<b>-75,00</b>
<b>SU</b>	<b>21/31</b>	<b>Summe Erträge / Einzahlungen operative Gebarung</b>	<b>25,00</b>	<b>100,00</b>	<b>-75,00</b>	<b>25,00</b>	<b>100,00</b>	<b>-75,00</b>
835000	400000	Geringwertige Wirtschaftsg. Anlageverm.	0,00	200,00	-200,00	0,00	200,00	-200,00
2	2221/3221	Gebrauchs- und Verbrauchsgüter, Handelswaren / Auszahlungen	0,00	200,00	-200,00	0,00	200,00	-200,00
835000	618000	Instandhaltung von son. Anlagen	0,00	400,00	-400,00	0,00	400,00	-400,00
2	2224/3224	Instandhaltung / Auszahlungen für Instandhaltung	0,00	400,00	-400,00	0,00	400,00	-400,00
<b>1</b>	<b>222/322</b>	<b>Sachaufwand / Auszahlungen aus Sachaufwand</b>	<b>0,00</b>	<b>600,00</b>	<b>-600,00</b>	<b>0,00</b>	<b>600,00</b>	<b>-600,00</b>
<b>SU</b>	<b>22/32</b>	<b>Summe Aufwendungen / Auszahlungen operative Gebarung</b>	<b>0,00</b>	<b>600,00</b>	<b>-600,00</b>	<b>0,00</b>	<b>600,00</b>	<b>-600,00</b>
<b>SA</b>	<b>SA0/SA1</b>	<b>SA (0) Nettoerg. (21-22) / SA (1) Geldfluss op. Geb. (31-32)</b>	<b>25,00</b>	<b>-500,00</b>	<b>525,00</b>	<b>25,00</b>	<b>-500,00</b>	<b>525,00</b>
<b>SA</b>	<b>SA01</b>	<b>Saldo (01) Haushaltsrücklagen (230-240)</b>	<b>0,00</b>	<b>0,00</b>	<b>0,00</b>			
<b>SA</b>	<b>SA00</b>	<b>Saldo (00) Nettoergebnis nach Haushaltsrücklagen (SA0+SA01)</b>	<b>25,00</b>	<b>-500,00</b>	<b>525,00</b>			
<b>Investive Gebarung</b>								
<b>SU</b>	<b>33</b>	<b>Summe Einzahlungen investive Gebarung</b>				<b>0,00</b>	<b>0,00</b>	<b>0,00</b>
<b>SU</b>	<b>34</b>	<b>Summe Auszahlungen investive Gebarung</b>				<b>0,00</b>	<b>0,00</b>	<b>0,00</b>
<b>SA</b>	<b>SA2</b>	<b>Saldo (2) Geldfluss aus der Investiven Gebarung (33-34)</b>				<b>0,00</b>	<b>0,00</b>	<b>0,00</b>
<b>SA</b>	<b>SA3</b>	<b>Saldo (3) Nettofinanzierungssaldo (SA1+SA2)</b>				<b>25,00</b>	<b>-500,00</b>	<b>525,00</b>
<b>Finanzierungstätigkeit</b>								
<b>SU</b>	<b>35</b>	<b>Summe Einzahlungen aus der Finanzierungstätigkeit</b>				<b>0,00</b>	<b>0,00</b>	<b>0,00</b>
<b>SU</b>	<b>36</b>	<b>Summe Auszahlungen aus der Finanzierungstätigkeit</b>				<b>0,00</b>	<b>0,00</b>	<b>0,00</b>
<b>SA</b>	<b>SA4</b>	<b>Saldo (4) Geldfluss aus der Finanzierungstätigkeit (35-36)</b>				<b>0,00</b>	<b>0,00</b>	<b>0,00</b>
<b>SA</b>	<b>SA5</b>	<b>Saldo (5) Geldfluss aus VA-wirksamer Gebarung (SA3+SA4)</b>				<b>25,00</b>	<b>-500,00</b>	<b>525,00</b>

## Rechnungsabschluss 2023

### Detailnachweis RA / 835 Sonstige Badeanlagen und Saunas - interne Vergütungen enthalten

Fonds	Konto	Bezeichnung	ERA 2023	EVA 2023	Differenz	FRA 2023	FVA 2023	Differenz
<b>Verrechnung zw. operativer Gebarung und investiven Vorhaben</b>								
SA	SA51	Saldo Geldfluss aus operativer Gebarung für invest. Vorhaben				0,00	0,00	0,00
<b>UA 835</b>		<b>Sonstige Badeanlagen und Saunas</b>						
UA 835	SA0/SA1	SA (0) Nettoerg. (21-22) / SA (1) Geldfluss op. Geb. (31-32)	25,00	-500,00	525,00	25,00	-500,00	525,00
UA 835	SA00	Saldo (00) Nettoergebnis nach Haushaltsrücklagen (SA0+SA01)	25,00	-500,00	525,00			
UA 835	SA2	Saldo (2) Geldfluss aus der Investiven Gebarung (33-34)				0,00	0,00	0,00
UA 835	SA3	Saldo (3) Nettofinanzierungssaldo (SA1+SA2)				25,00	-500,00	525,00
UA 835	SA4	Saldo (4) Geldfluss aus der Finanzierungstätigkeit (35-36)				0,00	0,00	0,00
UA 835	SA5	Saldo (5) Geldfluss aus VA-wirksamer Gebarung (SA3+SA4)				25,00	-500,00	525,00
UA 835	SA51	Saldo Geldfluss aus operativer Gebarung für invest. Vorhaben				0,00	0,00	0,00
<b>A 83</b>		<b>Betriebsähnliche Einrichtungen und Betriebe (Fortsetzung)</b>						
A 83	SA0/SA1	SA (0) Nettoerg. (21-22) / SA (1) Geldfluss op. Geb. (31-32)	25,00	-500,00	525,00	25,00	-500,00	525,00
A 83	SA00	Saldo (00) Nettoergebnis nach Haushaltsrücklagen (SA0+SA01)	25,00	-500,00	525,00			
A 83	SA2	Saldo (2) Geldfluss aus der Investiven Gebarung (33-34)				0,00	0,00	0,00
A 83	SA3	Saldo (3) Nettofinanzierungssaldo (SA1+SA2)				25,00	-500,00	525,00
A 83	SA4	Saldo (4) Geldfluss aus der Finanzierungstätigkeit (35-36)				0,00	0,00	0,00
A 83	SA5	Saldo (5) Geldfluss aus VA-wirksamer Gebarung (SA3+SA4)				25,00	-500,00	525,00
A 83	SA51	Saldo Geldfluss aus operativer Gebarung für invest. Vorhaben				0,00	0,00	0,00



## Rechnungsabschluss 2023

### Detailnachweis RA / 840 Grundbesitz - interne Vergütungen enthalten

Fonds	Konto	Bezeichnung	ERA 2023	EVA 2023	Differenz	FRA 2023	FVA 2023	Differenz
<b>Fonds 840000</b>		<b>Grundbesitz</b>						
<b>Operative Gebarung</b>								
840000	811000	Miet- und Pachterträge	6.672,18	6.800,00	-127,82	6.672,18	6.800,00	-127,82
2	2115/3115	Erträge / Einzahlungen aus Besitz und wirtschaftl. Tätigkeit	6.672,18	6.800,00	-127,82	6.672,18	6.800,00	-127,82
840000	801000	Veräuß. von Grundst. und Grundstückseinr.	0,00	120.000,00	-120.000,00	0,00	0,00	0,00
2	2116/3116	Erträge / Einz. aus Veräußerung/GWG u. sonst. Erträge/Einz.	0,00	120.000,00	-120.000,00	0,00	0,00	0,00
<b>1</b>	<b>211/311</b>	<b>Erträge / Einzahl. aus operativer Verwaltungstätigkeit</b>	<b>6.672,18</b>	<b>126.800,00</b>	<b>-120.127,82</b>	<b>6.672,18</b>	<b>6.800,00</b>	<b>-127,82</b>
<b>SU</b>	<b>21/31</b>	<b>Summe Erträge / Einzahlungen operative Gebarung</b>	<b>6.672,18</b>	<b>126.800,00</b>	<b>-120.127,82</b>	<b>6.672,18</b>	<b>6.800,00</b>	<b>-127,82</b>
840000	710000	Öffentliche Abgaben ohne Geb. gem. FAG	643,90	200,00	443,90	643,90	200,00	443,90
2	2225/3225	Sonstiger Sachaufwand / Sonstige Auszahl. aus Sachaufwand	643,90	200,00	443,90	643,90	200,00	443,90
840000	683000	Verluste Abgang von Sachanlagen und imm. Vermögen	9.400,23	0,00	9.400,23	0,00	0,00	0,00
2	2226/3226	Nicht finanz.wirks. Sachaufw. / Ausz. Inanspruchn.Haftungen	9.400,23	0,00	9.400,23	0,00	0,00	0,00
<b>1</b>	<b>222/322</b>	<b>Sachaufwand / Auszahlungen aus Sachaufwand</b>	<b>10.044,13</b>	<b>200,00</b>	<b>9.844,13</b>	<b>643,90</b>	<b>200,00</b>	<b>443,90</b>
840000	650700	Zinsen für Finanzschulden in Euro	333,40	1.000,00	-666,60	333,40	1.000,00	-666,60
2	2241/3241	Aufwendungen / Auszahlungen für Zinsen	333,40	1.000,00	-666,60	333,40	1.000,00	-666,60
<b>1</b>	<b>224/324</b>	<b>Finanzaufwand / Auszahlungen aus Finanzaufwand</b>	<b>333,40</b>	<b>1.000,00</b>	<b>-666,60</b>	<b>333,40</b>	<b>1.000,00</b>	<b>-666,60</b>
<b>SU</b>	<b>22/32</b>	<b>Summe Aufwendungen / Auszahlungen operative Gebarung</b>	<b>10.377,53</b>	<b>1.200,00</b>	<b>9.177,53</b>	<b>977,30</b>	<b>1.200,00</b>	<b>-222,70</b>
<b>SA</b>	<b>SA0/SA1</b>	<b>SA (0) Nettoerg. (21-22) / SA (1) Geldfluss op. Geb. (31-32)</b>	<b>-3.705,35</b>	<b>125.600,00</b>	<b>-129.305,35</b>	<b>5.694,88</b>	<b>5.600,00</b>	<b>94,88</b>
<b>SA</b>	<b>SA01</b>	<b>Saldo (01) Haushaltsrücklagen (230-240)</b>	<b>0,00</b>	<b>0,00</b>	<b>0,00</b>			
<b>SA</b>	<b>SA00</b>	<b>Saldo (00) Nettoergebnis nach Haushaltsrücklagen (SA0+SA01)</b>	<b>-3.705,35</b>	<b>125.600,00</b>	<b>-129.305,35</b>			
<b>Investive Gebarung</b>								
840000	801000	Veräuß. von Grundst. und Grundstückseinr.				0,00	120.000,00	-120.000,00
2	3312	Einz. aus der Veräuß. von Grundstücken & Grundstückseinricht.				0,00	120.000,00	-120.000,00
<b>1</b>	<b>331</b>	<b>Einzahlungen aus der Investitionstätigkeit</b>				<b>0,00</b>	<b>120.000,00</b>	<b>-120.000,00</b>
840000	301000	Kapitaltransf. von Ländern, -fonds und -kammern				0,00	50.000,00	-50.000,00

## Rechnungsabschluss 2023

### Detailnachweis RA / 840 Grundbesitz - interne Vergütungen enthalten

Fonds	Konto	Bezeichnung	ERA 2023	EVA 2023	Differenz	FRA 2023	FVA 2023	Differenz
2	3331	Kapitaltransferzahlungen von Trägern des öffentlichen Rechts				0,00	50.000,00	-50.000,00
<b>1</b>	<b>333</b>	<b>Einzahlungen aus Kapitaltransfers</b>				<b>0,00</b>	<b>50.000,00</b>	<b>-50.000,00</b>
<b>SU</b>	<b>33</b>	<b>Summe Einzahlungen investive Gebarung</b>				<b>0,00</b>	<b>170.000,00</b>	<b>-170.000,00</b>
840000	001000	Unbebaute Grundstücke				0,00	600.000,00	-600.000,00
2	3412	Ausz. für den Erwerb von Grundstücken & Grundstückseinricht.				0,00	600.000,00	-600.000,00
<b>1</b>	<b>341</b>	<b>Auszahlungen aus der Investitionstätigkeit</b>				<b>0,00</b>	<b>600.000,00</b>	<b>-600.000,00</b>
<b>SU</b>	<b>34</b>	<b>Summe Auszahlungen investive Gebarung</b>				<b>0,00</b>	<b>600.000,00</b>	<b>-600.000,00</b>
<b>SA</b>	<b>SA2</b>	<b>Saldo (2) Geldfluss aus der Investiven Gebarung (33-34)</b>				<b>0,00</b>	<b>-430.000,00</b>	<b>430.000,00</b>
<b>SA</b>	<b>SA3</b>	<b>Saldo (3) Nettofinanzierungssaldo (SA1+SA2)</b>				<b>5.694,88</b>	<b>-424.400,00</b>	<b>430.094,88</b>
<b>Finanzierungstätigkeit</b>								
840000	346100	Investitionsdarlehen von Finanz.unt.				300.000,00	300.000,00	0,00
2	3514	Einzahlungen aus Finanzschulden (Finanzunternehmen)				300.000,00	300.000,00	0,00
<b>1</b>	<b>351</b>	<b>Einzahlungen aus der Aufnahme von Finanzschulden</b>				<b>300.000,00</b>	<b>300.000,00</b>	<b>0,00</b>
<b>SU</b>	<b>35</b>	<b>Summe Einzahlungen aus der Finanzierungstätigkeit</b>				<b>300.000,00</b>	<b>300.000,00</b>	<b>0,00</b>
<b>SU</b>	<b>36</b>	<b>Summe Auszahlungen aus der Finanzierungstätigkeit</b>				<b>0,00</b>	<b>0,00</b>	<b>0,00</b>
<b>SA</b>	<b>SA4</b>	<b>Saldo (4) Geldfluss aus der Finanzierungstätigkeit (35-36)</b>				<b>300.000,00</b>	<b>300.000,00</b>	<b>0,00</b>
<b>SA</b>	<b>SA5</b>	<b>Saldo (5) Geldfluss aus VA-wirksamer Gebarung (SA3+SA4)</b>				<b>305.694,88</b>	<b>-124.400,00</b>	<b>430.094,88</b>
<b>Verrechnung zw. operativer Gebarung und investiven Vorhaben</b>								
840000	910000	Verrechnung zw. operativer Gebarung und Projekten				0,00	130.000,00	-130.000,00
2	3701	Einzahlungen aus operativer Gebarung für investive Vorhaben				0,00	130.000,00	-130.000,00
<b>1</b>	<b>370</b>	<b>Einzahlungen aus operativer Gebarung für investive Vorhaben</b>				<b>0,00</b>	<b>130.000,00</b>	<b>-130.000,00</b>
<b>SA</b>	<b>SA51</b>	<b>Saldo Geldfluss aus operativer Gebarung für invest. Vorhaben</b>				<b>0,00</b>	<b>130.000,00</b>	<b>-130.000,00</b>

**Rechnungsabschluss 2023**  
**Detailnachweis RA / 840 Grundbesitz - interne Vergütungen enthalten**

Fonds	Konto	Bezeichnung	ERA 2023	EVA 2023	Differenz	FRA 2023	FVA 2023	Differenz
<b>UA 840</b>		<b>Grundbesitz</b>						
UA 840	SA0/SA1	SA (0) Nettoerg. (21-22) / SA (1) Geldfluss op. Geb. (31-32)	-3.705,35	125.600,00	-129.305,35	5.694,88	5.600,00	94,88
UA 840	SA00	Saldo (00) Nettoergebnis nach Haushaltsrücklagen (SA0+SA01)	-3.705,35	125.600,00	-129.305,35			
UA 840	SA2	Saldo (2) Geldfluss aus der Investiven Gebarung (33-34)				0,00	-430.000,00	430.000,00
UA 840	SA3	Saldo (3) Nettofinanzierungssaldo (SA1+SA2)				5.694,88	-424.400,00	430.094,88
UA 840	SA4	Saldo (4) Geldfluss aus der Finanzierungstätigkeit (35-36)				300.000,00	300.000,00	0,00
UA 840	SA5	Saldo (5) Geldfluss aus VA-wirksamer Gebarung (SA3+SA4)				305.694,88	-124.400,00	430.094,88
UA 840	SA51	Saldo Geldfluss aus operativer Gebarung für invest. Vorhaben				0,00	130.000,00	-130.000,00

## Rechnungsabschluss 2023

## Detailnachweis RA / 846 Wohn- und Geschäftsgebäude (soweit nicht bei 853) - interne Vergütungen enthalten

Fonds	Konto	Bezeichnung	ERA 2023	EVA 2023	Differenz	FRA 2023	FVA 2023	Differenz
<b>Fonds 846000</b>		<b>Wohn- und Geschäftsgebäude</b>						
<b>Operative Gebarung</b>								
846000	811000	Miet- und Pächterträge	640,00	2.000,00	-1.360,00	640,00	2.000,00	-1.360,00
2	2115/3115	Erträge / Einzahlungen aus Besitz und wirtschaftl. Tätigkeit	640,00	2.000,00	-1.360,00	640,00	2.000,00	-1.360,00
<b>1</b>	<b>211/311</b>	<b>Erträge / Einzahl. aus operativer Verwaltungstätigkeit</b>	<b>640,00</b>	<b>2.000,00</b>	<b>-1.360,00</b>	<b>640,00</b>	<b>2.000,00</b>	<b>-1.360,00</b>
846000	861000	Lfd. Transferz. von Ländern	12.835,38	19.200,00	-6.364,62	12.835,38	19.200,00	-6.364,62
2	2121/3121	Transferertrag / -zahlungen von Trägern des öffentl. Rechts	12.835,38	19.200,00	-6.364,62	12.835,38	19.200,00	-6.364,62
846000	813000	Erträge aus der Aufl. von IZ (Kapitaltrans.)	7.573,31	7.600,00	-26,69	0,00	0,00	0,00
2	2127	Nicht finanzierungswirksamer Transferertrag	7.573,31	7.600,00	-26,69	0,00	0,00	0,00
<b>1</b>	<b>212/312</b>	<b>Erträge aus Transfers / Einzahlungen aus Transfers</b>	<b>20.408,69</b>	<b>26.800,00</b>	<b>-6.391,31</b>	<b>12.835,38</b>	<b>19.200,00</b>	<b>-6.364,62</b>
<b>SU 21/31</b>		<b>Summe Erträge / Einzahlungen operative Gebarung</b>	<b>21.048,69</b>	<b>28.800,00</b>	<b>-7.751,31</b>	<b>13.475,38</b>	<b>21.200,00</b>	<b>-7.724,62</b>
846000	400000	Geringwertige Wirtschaftsg. Anlageverm.	863,00	1.000,00	-137,00	863,00	1.000,00	-137,00
846000	454000	Reinigungsmittel	639,90	1.000,00	-360,10	639,90	1.000,00	-360,10
2	2221/3221	Gebrauchs- und Verbrauchsgüter, Handelswaren / Auszahlungen	1.502,90	2.000,00	-497,10	1.502,90	2.000,00	-497,10
846000	600000	Strom	972,90	2.000,00	-1.027,10	830,69	2.000,00	-1.169,31
846000	670000	Versicherungen	581,38	500,00	81,38	581,38	500,00	81,38
2	2222/3222	Verwaltungs- und Betriebsaufwand / Auszahlungen	1.554,28	2.500,00	-945,72	1.412,07	2.500,00	-1.087,93
846000	614000	Instandhaltung von Gebäuden	185,47	500,00	-314,53	185,47	500,00	-314,53
846000	618200	Instandhaltung der Einrichtung	378,08	500,00	-121,92	378,08	500,00	-121,92
2	2224/3224	Instandhaltung / Auszahlungen für Instandhaltung	563,55	1.000,00	-436,45	563,55	1.000,00	-436,45
846000	710000	Öffentliche Abgaben ohne Geb. gem. FAG	945,74	2.000,00	-1.054,26	879,74	2.000,00	-1.120,26
2	2225/3225	Sonstiger Sachaufwand / Sonstige Auszahl. aus Sachaufwand	945,74	2.000,00	-1.054,26	879,74	2.000,00	-1.120,26
846000	680200	Planm. Afa Grundstückseinrichtungen/Infrastruktur	2.345,25	2.400,00	-54,75	0,00	0,00	0,00
846000	680300	Planm. Afa Gebäude/Bauten	31.903,94	31.400,00	503,94	0,00	0,00	0,00
846000	680700	Planm. Afa Amts, Betriebs/Geschäftsausstattung	11.845,63	12.000,00	-154,37	0,00	0,00	0,00
2	2226/3226	Nicht finanz.wirks. Sachaufw. / Ausz. Inanspruchn.Haftungen	46.094,82	45.800,00	294,82	0,00	0,00	0,00

## Rechnungsabschluss 2023

## Detailnachweis RA / 846 Wohn- und Geschäftsgebäude (soweit nicht bei 853) - interne Vergütungen enthalten

Fonds	Konto	Bezeichnung	ERA 2023	EVA 2023	Differenz	FRA 2023	FVA 2023	Differenz
<b>1</b>	<b>222/322</b>	<b>Sachaufwand / Auszahlungen aus Sachaufwand</b>	<b>50.661,29</b>	<b>53.300,00</b>	<b>-2.638,71</b>	<b>4.358,26</b>	<b>7.500,00</b>	<b>-3.141,74</b>
846000	650000	Zinsen für Finanzschulden in Euro	21.565,82	32.400,00	-10.834,18	21.565,82	32.400,00	-10.834,18
<b>2</b>	<b>224/3241</b>	<b>Aufwendungen / Auszahlungen für Zinsen</b>	<b>21.565,82</b>	<b>32.400,00</b>	<b>-10.834,18</b>	<b>21.565,82</b>	<b>32.400,00</b>	<b>-10.834,18</b>
<b>1</b>	<b>224/324</b>	<b>Finanzaufwand / Auszahlungen aus Finanzaufwand</b>	<b>21.565,82</b>	<b>32.400,00</b>	<b>-10.834,18</b>	<b>21.565,82</b>	<b>32.400,00</b>	<b>-10.834,18</b>
<b>SU</b>	<b>22/32</b>	<b>Summe Aufwendungen / Auszahlungen operative Gebarung</b>	<b>72.227,11</b>	<b>85.700,00</b>	<b>-13.472,89</b>	<b>25.924,08</b>	<b>39.900,00</b>	<b>-13.975,92</b>
<b>SA</b>	<b>SA0/SA1</b>	<b>SA (0) Nettoerg. (21-22) / SA (1) Geldfluss op. Geb. (31-32)</b>	<b>-51.178,42</b>	<b>-56.900,00</b>	<b>5.721,58</b>	<b>-12.448,70</b>	<b>-18.700,00</b>	<b>6.251,30</b>
<b>SA</b>	<b>SA01</b>	<b>Saldo (01) Haushaltsrücklagen (230-240)</b>	<b>0,00</b>	<b>0,00</b>	<b>0,00</b>			
<b>SA</b>	<b>SA00</b>	<b>Saldo (00) Nettoergebnis nach Haushaltsrücklagen (SA0+SA01)</b>	<b>-51.178,42</b>	<b>-56.900,00</b>	<b>5.721,58</b>			
<b>Investive Gebarung</b>								
846000	301000	Kapitaltransf. von Ländern, -fonds und -kammern				23.850,00	24.000,00	-150,00
<b>2</b>	<b>3331</b>	<b>Kapitaltransferzahlungen von Trägern des öffentlichen Rechts</b>				<b>23.850,00</b>	<b>24.000,00</b>	<b>-150,00</b>
<b>1</b>	<b>333</b>	<b>Einzahlungen aus Kapitaltransfers</b>				<b>23.850,00</b>	<b>24.000,00</b>	<b>-150,00</b>
<b>SU</b>	<b>33</b>	<b>Summe Einzahlungen investive Gebarung</b>				<b>23.850,00</b>	<b>24.000,00</b>	<b>-150,00</b>
846000	010000	Gebäude				58.088,40	50.000,00	8.088,40
846000	061000	Im Bau befindliche Gebäude und Bauten				14.523,27	15.000,00	-476,73
<b>2</b>	<b>3413</b>	<b>Auszahlungen für den Erwerb von Gebäuden und Bauten</b>				<b>72.611,67</b>	<b>65.000,00</b>	<b>7.611,67</b>
846000	042000	Amts-, Betriebs- und Geschäftsausstattung				19.969,69	20.000,00	-30,31
<b>2</b>	<b>3415</b>	<b>Ausz. f.d. Erwerb von Amts-, Betriebs- u.Geschäftsausstatt.</b>				<b>19.969,69</b>	<b>20.000,00</b>	<b>-30,31</b>
<b>1</b>	<b>341</b>	<b>Auszahlungen aus der Investitionstätigkeit</b>				<b>92.581,36</b>	<b>85.000,00</b>	<b>7.581,36</b>
<b>SU</b>	<b>34</b>	<b>Summe Auszahlungen investive Gebarung</b>				<b>92.581,36</b>	<b>85.000,00</b>	<b>7.581,36</b>
<b>SA</b>	<b>SA2</b>	<b>Saldo (2) Geldfluss aus der Investiven Gebarung (33-34)</b>				<b>-68.731,36</b>	<b>-61.000,00</b>	<b>-7.731,36</b>
<b>SA</b>	<b>SA3</b>	<b>Saldo (3) Nettofinanzierungssaldo (SA1+SA2)</b>				<b>-81.180,06</b>	<b>-79.700,00</b>	<b>-1.480,06</b>
<b>Finanzierungstätigkeit</b>								
<b>SU</b>	<b>35</b>	<b>Summe Einzahlungen aus der Finanzierungstätigkeit</b>				<b>0,00</b>	<b>0,00</b>	<b>0,00</b>
846000	346000	Investitionsdarlehen von Finanz.unt.				40.300,00	40.300,00	0,00
<b>2</b>	<b>3614</b>	<b>Auszahlungen aus Finanzschulden</b>				<b>40.300,00</b>	<b>40.300,00</b>	<b>0,00</b>

## Rechnungsabschluss 2023

## Detailnachweis RA / 846 Wohn- und Geschäftsgebäude (soweit nicht bei 853) - interne Vergütungen enthalten

Fonds	Konto	Bezeichnung	ERA 2023	EVA 2023	Differenz	FRA 2023	FVA 2023	Differenz
1	361	Auszahlungen aus der Tilgung von Finanzschulden				40.300,00	40.300,00	0,00
SU	36	Summe Auszahlungen aus der Finanzierungstätigkeit				40.300,00	40.300,00	0,00
SA	SA4	Saldo (4) Geldfluss aus der Finanzierungstätigkeit (35-36)				-40.300,00	-40.300,00	0,00
SA	SA5	Saldo (5) Geldfluss aus VA-wirksamer Gebarung (SA3+SA4)				-121.480,06	-120.000,00	-1.480,06
<b>Verrechnung zw. operativer Gebarung und investiven Vorhaben</b>								
846000	910000	Verrechnung zw. operativer Gebarung und Projekten				68.731,36	61.000,00	7.731,36
2	3701	Einzahlungen aus operativer Gebarung für investive Vorhaben				68.731,36	61.000,00	7.731,36
1	370	Einzahlungen aus operativer Gebarung für investive Vorhaben				68.731,36	61.000,00	7.731,36
SA	SA51	Saldo Geldfluss aus operativer Gebarung für invest. Vorhaben				68.731,36	61.000,00	7.731,36
<b>UA 846</b>		<b>Wohn- und Geschäftsgebäude (soweit nicht bei 853)</b>						
UA 846	SA0/SA1	SA (0) Nettoerg. (21-22) / SA (1) Geldfluss op. Geb. (31-32)	-51.178,42	-56.900,00	5.721,58	-12.448,70	-18.700,00	6.251,30
UA 846	SA00	Saldo (00) Nettoergebnis nach Haushaltsrücklagen (SA0+SA01)	-51.178,42	-56.900,00	5.721,58			
UA 846	SA2	Saldo (2) Geldfluss aus der Investiven Gebarung (33-34)				-68.731,36	-61.000,00	-7.731,36
UA 846	SA3	Saldo (3) Nettofinanzierungssaldo (SA1+SA2)				-81.180,06	-79.700,00	-1.480,06
UA 846	SA4	Saldo (4) Geldfluss aus der Finanzierungstätigkeit (35-36)				-40.300,00	-40.300,00	0,00
UA 846	SA5	Saldo (5) Geldfluss aus VA-wirksamer Gebarung (SA3+SA4)				-121.480,06	-120.000,00	-1.480,06
UA 846	SA51	Saldo Geldfluss aus operativer Gebarung für invest. Vorhaben				68.731,36	61.000,00	7.731,36
<b>A 84</b>		<b>Liegenschaften, Wohn- und Geschäftsgebäude</b>						
A 84	SA0/SA1	SA (0) Nettoerg. (21-22) / SA (1) Geldfluss op. Geb. (31-32)	-54.883,77	68.700,00	-123.583,77	-6.753,82	-13.100,00	6.346,18
A 84	SA00	Saldo (00) Nettoergebnis nach Haushaltsrücklagen (SA0+SA01)	-54.883,77	68.700,00	-123.583,77			
A 84	SA2	Saldo (2) Geldfluss aus der Investiven Gebarung (33-34)				-68.731,36	-491.000,00	422.268,64
A 84	SA3	Saldo (3) Nettofinanzierungssaldo (SA1+SA2)				-75.485,18	-504.100,00	428.614,82
A 84	SA4	Saldo (4) Geldfluss aus der Finanzierungstätigkeit (35-36)				259.700,00	259.700,00	0,00
A 84	SA5	Saldo (5) Geldfluss aus VA-wirksamer Gebarung (SA3+SA4)				184.214,82	-244.400,00	428.614,82
A 84	SA51	Saldo Geldfluss aus operativer Gebarung für invest. Vorhaben				68.731,36	191.000,00	-122.268,64

## Rechnungsabschluss 2023

## Detailnachweis RA / 850 Betriebe der Wasserversorgung - interne Vergütungen enthalten

Fonds	Konto	Bezeichnung	ERA 2023	EVA 2023	Differenz	FRA 2023	FVA 2023	Differenz
<b>Fonds 850000</b>		<b>Betriebe der Wasserversorgung</b>						
<b>Operative Gebarung</b>								
850000	852000	Benützungsgebühren	98.417,74	114.000,00	-15.582,26	99.498,23	114.000,00	-14.501,77
850000	852100	Bereitstellungsgebühr	15.980,00	16.000,00	-20,00	15.936,00	16.000,00	-64,00
2	2113/3113	Erträge / Einzahlungen aus Gebühren	114.397,74	130.000,00	-15.602,26	115.434,23	130.000,00	-14.565,77
850000	808000	Veräußerung von Waren	34.240,40	40.000,00	-5.759,60	31.598,94	40.000,00	-8.401,06
2	2116/3116	Erträge / Einz. aus Veräußerung/GWG u. sonst. Erträge/Einz.	34.240,40	40.000,00	-5.759,60	31.598,94	40.000,00	-8.401,06
<b>1</b>	<b>211/311</b>	<b>Erträge / Einzahl. aus operativer Verwaltungstätigkeit</b>	<b>148.638,14</b>	<b>170.000,00</b>	<b>-21.361,86</b>	<b>147.033,17</b>	<b>170.000,00</b>	<b>-22.966,83</b>
850000	813000	Erträge aus der Aufl. von IZ (Kapitaltrans.)	24.851,80	25.700,00	-848,20	0,00	0,00	0,00
2	2127	Nicht finanzierungswirksamer Transferertrag	24.851,80	25.700,00	-848,20	0,00	0,00	0,00
<b>1</b>	<b>212/312</b>	<b>Erträge aus Transfers / Einzahlungen aus Transfers</b>	<b>24.851,80</b>	<b>25.700,00</b>	<b>-848,20</b>	<b>0,00</b>	<b>0,00</b>	<b>0,00</b>
<b>SU 21/31</b>		<b>Summe Erträge / Einzahlungen operative Gebarung</b>	<b>173.489,94</b>	<b>195.700,00</b>	<b>-22.210,06</b>	<b>147.033,17</b>	<b>170.000,00</b>	<b>-22.966,83</b>
850000	600000	Strom	37.500,69	32.000,00	5.500,69	37.118,45	32.000,00	5.118,45
850000	631000	Telekommunikationsdienste	315,58	500,00	-184,42	357,42	500,00	-142,58
850000	670000	Versicherungen	4.129,05	4.000,00	129,05	4.129,05	4.000,00	129,05
2	2222/3222	Verwaltungs- und Betriebsaufwand / Auszahlungen	41.945,32	36.500,00	5.445,32	41.604,92	36.500,00	5.104,92
850000	612000	Instandhaltung von Wasser/Kanalanlagen	18.397,98	8.000,00	10.397,98	18.787,98	8.000,00	10.787,98
850000	613000	Instandhaltung von Grundstückseinricht.	411,40	1.000,00	-588,60	411,40	1.000,00	-588,60
850000	617000	Instandhaltung von Fahrzeugen	641,29	2.000,00	-1.358,71	641,29	2.000,00	-1.358,71
850000	619000	Instandhaltung von Sonderanlagen	2.566,10	2.000,00	566,10	2.566,10	2.000,00	566,10
2	2224/3224	Instandhaltung / Auszahlungen für Instandhaltung	22.016,77	13.000,00	9.016,77	22.406,77	13.000,00	9.406,77
850000	710000	Öffentliche Abgaben ohne Geb. gem. FAG	6.400,00	6.400,00	0,00	6.400,00	6.400,00	0,00
850000	710100	Prüfungskosten	2.829,00	3.000,00	-171,00	2.829,00	3.000,00	-171,00
850000	720500	Interne Leistungsverrechnung Personal	34.000,00	34.000,00	0,00	34.000,00	34.000,00	0,00
850000	720600	Interne Leistungsverrechnung Sonstiges	7.000,00	7.000,00	0,00	7.000,00	7.000,00	0,00
2	2225/3225	Sonstiger Sachaufwand / Sonstige Auszahl. aus Sachaufwand	50.229,00	50.400,00	-171,00	50.229,00	50.400,00	-171,00

## Rechnungsabschluss 2023

## Detailnachweis RA / 850 Betriebe der Wasserversorgung - interne Vergütungen enthalten

Fonds	Konto	Bezeichnung	ERA 2023	EVA 2023	Differenz	FRA 2023	FVA 2023	Differenz
850000	680400	Planm. Afa Wasser/Abwasserbauten/Anlagen	64.654,26	65.900,00	-1.245,74	0,00	0,00	0,00
850000	680500	Planm. Afa Sonderanlagen	98,75	100,00	-1,25	0,00	0,00	0,00
850000	680600	Planm. Afa Technische Anlagen, Fahrzeuge/Maschine	2.053,00	2.100,00	-47,00	0,00	0,00	0,00
850000	680700	Planm. Afa Amts, Betriebs/Geschäftsausstattung	2.526,68	3.100,00	-573,32	0,00	0,00	0,00
2	2226/3226	Nicht finanz.wirks. Sachaufw. / Ausz. Inanspruchn.Haftungen	69.332,69	71.200,00	-1.867,31	0,00	0,00	0,00
<b>1</b>	<b>222/322</b>	<b>Sachaufwand / Auszahlungen aus Sachaufwand</b>	<b>183.523,78</b>	<b>171.100,00</b>	<b>12.423,78</b>	<b>114.240,69</b>	<b>99.900,00</b>	<b>14.340,69</b>
850000	650000	Zinsen für Finanzschulden in Euro	7.738,11	8.500,00	-761,89	7.738,11	8.500,00	-761,89
2	2241/3241	Aufwendungen / Auszahlungen für Zinsen	7.738,11	8.500,00	-761,89	7.738,11	8.500,00	-761,89
<b>1</b>	<b>224/324</b>	<b>Finanzaufwand / Auszahlungen aus Finanzaufwand</b>	<b>7.738,11</b>	<b>8.500,00</b>	<b>-761,89</b>	<b>7.738,11</b>	<b>8.500,00</b>	<b>-761,89</b>
<b>SU</b>	<b>22/32</b>	<b>Summe Aufwendungen / Auszahlungen operative Gebarung</b>	<b>191.261,89</b>	<b>179.600,00</b>	<b>11.661,89</b>	<b>121.978,80</b>	<b>108.400,00</b>	<b>13.578,80</b>
<b>SA</b>	<b>SA0/SA1</b>	<b>SA (0) Nettoerg. (21-22) / SA (1) Geldfluss op. Geb. (31-32)</b>	<b>-17.771,95</b>	<b>16.100,00</b>	<b>-33.871,95</b>	<b>25.054,37</b>	<b>61.600,00</b>	<b>-36.545,63</b>
<b>SA</b>	<b>SA01</b>	<b>Saldo (01) Haushaltsrücklagen (230-240)</b>	<b>0,00</b>	<b>0,00</b>	<b>0,00</b>			
<b>SA</b>	<b>SA00</b>	<b>Saldo (00) Nettoergebnis nach Haushaltsrücklagen (SA0+SA01)</b>	<b>-17.771,95</b>	<b>16.100,00</b>	<b>-33.871,95</b>			
<b>Investive Gebarung</b>								
850000	307000	Kap.transf. von p. Hh. und pr. Org.o.Erwerbsz.ua				11.983,90	20.000,00	-8.016,10
2	3334	Kapitaltransferzahl. von Haush. und Org. o. Erwerbscharakter				11.983,90	20.000,00	-8.016,10
<b>1</b>	<b>333</b>	<b>Einzahlungen aus Kapitaltransfers</b>				<b>11.983,90</b>	<b>20.000,00</b>	<b>-8.016,10</b>
<b>SU</b>	<b>33</b>	<b>Summe Einzahlungen investive Gebarung</b>				<b>11.983,90</b>	<b>20.000,00</b>	<b>-8.016,10</b>
850000	004000	Wasser- und Kanalisationsbauten				43.048,21	40.000,00	3.048,21
2	3412	Ausz. für den Erwerb von Grundstücken & Grundstückseinricht.				43.048,21	40.000,00	3.048,21
850000	062000	Im Bau befindliche tech.Anl./Fahrzeuge/Maschinen				1.450,00	1.000,00	450,00
2	3414	Ausz. f.d. Erwerb von techn. Anlagen, Fahrzeuge u. Maschinen				1.450,00	1.000,00	450,00
850000	042000	Amts-, Betriebs- und Geschäftsausstattung				0,00	1.000,00	-1.000,00
2	3415	Ausz. f.d. Erwerb von Amts-, Betriebs- u.Geschäftsausstatt.				0,00	1.000,00	-1.000,00
<b>1</b>	<b>341</b>	<b>Auszahlungen aus der Investitionstätigkeit</b>				<b>44.498,21</b>	<b>42.000,00</b>	<b>2.498,21</b>
<b>SU</b>	<b>34</b>	<b>Summe Auszahlungen investive Gebarung</b>				<b>44.498,21</b>	<b>42.000,00</b>	<b>2.498,21</b>



## Rechnungsabschluss 2023

### Detailnachweis RA / 850 Betriebe der Wasserversorgung - interne Vergütungen enthalten

Fonds	Konto	Bezeichnung	ERA 2023	EVA 2023	Differenz	FRA 2023	FVA 2023	Differenz
SA	SA2	Saldo (2) Geldfluss aus der Investiven Gebarung (33-34)				-32.514,31	-22.000,00	-10.514,31
SA	SA3	Saldo (3) Nettofinanzierungssaldo (SA1+SA2)				-7.459,94	39.600,00	-47.059,94
<b>Finanzierungstätigkeit</b>								
SU	35	Summe Einzahlungen aus der Finanzierungstätigkeit				0,00	0,00	0,00
850000	346000	Investitionsdarlehen von Finanz.unt.				16.764,99	18.700,00	-1.935,01
2	3614	Auszahlungen aus Finanzschulden				16.764,99	18.700,00	-1.935,01
1	361	Auszahlungen aus der Tilgung von Finanzschulden				16.764,99	18.700,00	-1.935,01
SU	36	Summe Auszahlungen aus der Finanzierungstätigkeit				16.764,99	18.700,00	-1.935,01
SA	SA4	Saldo (4) Geldfluss aus der Finanzierungstätigkeit (35-36)				-16.764,99	-18.700,00	1.935,01
SA	SA5	Saldo (5) Geldfluss aus VA-wirksamer Gebarung (SA3+SA4)				-24.224,93	20.900,00	-45.124,93
<b>Verrechnung zw. operativer Gebarung und investiven Vorhaben</b>								
850000	910000	Verrechnung zw. operativer Gebarung und Projekten				0,00	21.000,00	-21.000,00
2	3701	Einzahlungen aus operativer Gebarung für investive Vorhaben				0,00	21.000,00	-21.000,00
1	370	Einzahlungen aus operativer Gebarung für investive Vorhaben				0,00	21.000,00	-21.000,00
850000	910000	Verrechnung zw. operativer Gebarung und Projekten				0,00	20.000,00	-20.000,00
2	3801	Auszahlungen aus operativer Gebarung für investive Vorhaben				0,00	20.000,00	-20.000,00
1	380	Auszahlungen aus operativer Gebarung für investive Vorhaben				0,00	20.000,00	-20.000,00
SA	SA51	Saldo Geldfluss aus operativer Gebarung für invest. Vorhaben				0,00	1.000,00	-1.000,00

**Rechnungsabschluss 2023****Detailnachweis RA / 850 Betriebe der Wasserversorgung - interne Vergütungen enthalten**

Fonds	Konto	Bezeichnung	ERA 2023	EVA 2023	Differenz	FRA 2023	FVA 2023	Differenz
<b>UA 850</b>		<b>Betriebe der Wasserversorgung</b>						
UA 850	SA0/SA1	SA (0) Nettoerg. (21-22) / SA (1) Geldfluss op. Geb. (31-32)	-17.771,95	16.100,00	-33.871,95	25.054,37	61.600,00	-36.545,63
UA 850	SA00	Saldo (00) Nettoergebnis nach Haushaltsrücklagen (SA0+SA01)	-17.771,95	16.100,00	-33.871,95			
UA 850	SA2	Saldo (2) Geldfluss aus der Investiven Gebarung (33-34)				-32.514,31	-22.000,00	-10.514,31
UA 850	SA3	Saldo (3) Nettofinanzierungssaldo (SA1+SA2)				-7.459,94	39.600,00	-47.059,94
UA 850	SA4	Saldo (4) Geldfluss aus der Finanzierungstätigkeit (35-36)				-16.764,99	-18.700,00	1.935,01
UA 850	SA5	Saldo (5) Geldfluss aus VA-wirksamer Gebarung (SA3+SA4)				-24.224,93	20.900,00	-45.124,93
UA 850	SA51	Saldo Geldfluss aus operativer Gebarung für invest. Vorhaben				0,00	1.000,00	-1.000,00

## Rechnungsabschluss 2023

### Detailnachweis RA / 851 Betriebe der Abwasserbeseitigung - interne Vergütungen enthalten

Fonds	Konto	Bezeichnung	ERA 2023	EVA 2023	Differenz	FRA 2023	FVA 2023	Differenz
<b>Fonds 851000 Betriebe der Abwasserbeseitigung</b>								
<b>Operative Gebarung</b>								
851000	850000	Interessentenbeiträge v. Eigent./Anrain.	26.646,22	40.000,00	-13.353,78	24.252,55	40.000,00	-15.747,45
2	2111/3111	Erträge / Einzahlungen aus eigenen Abgaben	26.646,22	40.000,00	-13.353,78	24.252,55	40.000,00	-15.747,45
851000	852000	Benützungsgebühren	415.176,41	435.000,00	-19.823,59	414.283,65	435.000,00	-20.716,35
851000	852300	Betriebsabwasserentsorgungsgebühr	699,00	1.000,00	-301,00	681,00	1.000,00	-319,00
2	2113/3113	Erträge / Einzahlungen aus Gebühren	415.875,41	436.000,00	-20.124,59	414.964,65	436.000,00	-21.035,35
851000	808000	Veräußerung von Waren	2.490,00	7.000,00	-4.510,00	2.490,00	7.000,00	-4.510,00
2	2116/3116	Erträge / Einz. aus Veräußerung/GWG u. sonst. Erträge/Einz.	2.490,00	7.000,00	-4.510,00	2.490,00	7.000,00	-4.510,00
<b>1</b>	<b>211/311</b>	<b>Erträge / Einzahl. aus operativer Verwaltungstätigkeit</b>	<b>445.011,63</b>	<b>483.000,00</b>	<b>-37.988,37</b>	<b>441.707,20</b>	<b>483.000,00</b>	<b>-41.292,80</b>
851000	861000	Lfd. Transferz. von Ländern	0,00	28.000,00	-28.000,00	0,00	28.000,00	-28.000,00
2	2121/3121	Transferertrag / -zahlungen von Trägern des öffentl. Rechts	0,00	28.000,00	-28.000,00	0,00	28.000,00	-28.000,00
<b>1</b>	<b>212/312</b>	<b>Erträge aus Transfers / Einzahlungen aus Transfers</b>	<b>0,00</b>	<b>28.000,00</b>	<b>-28.000,00</b>	<b>0,00</b>	<b>28.000,00</b>	<b>-28.000,00</b>
851000	823000	Sonstige Zinserträge	264,21	100,00	164,21	264,21	100,00	164,21
2	2131/3131	Erträge aus Zinsen / Einzahlungen aus Zinserträgen	264,21	100,00	164,21	264,21	100,00	164,21
<b>1</b>	<b>213/313</b>	<b>Finanzerträge / Einzahlungen aus Finanzerträgen</b>	<b>264,21</b>	<b>100,00</b>	<b>164,21</b>	<b>264,21</b>	<b>100,00</b>	<b>164,21</b>
<b>SU 21/31</b>		<b>Summe Erträge / Einzahlungen operative Gebarung</b>	<b>445.275,84</b>	<b>511.100,00</b>	<b>-65.824,16</b>	<b>441.971,41</b>	<b>511.100,00</b>	<b>-69.128,59</b>
851000	710000	Öffentliche Abgaben ohne Geb. gem. FAG	10.266,05	10.200,00	66,05	10.266,05	10.200,00	66,05
851000	720500	Interne Leistungsverrechnung Personal	18.000,00	18.000,00	0,00	18.000,00	18.000,00	0,00
851000	720600	Interne Leistungsverrechnung Sonstiges	3.000,00	3.000,00	0,00	3.000,00	3.000,00	0,00
851000	728000	Entgelte für sonstige Leistungen	19.823,36	60.000,00	-40.176,64	19.823,36	60.000,00	-40.176,64
2	2225/3225	Sonstiger Sachaufwand / Sonstige Auszahl. aus Sachaufwand	51.089,41	91.200,00	-40.110,59	51.089,41	91.200,00	-40.110,59
<b>1</b>	<b>222/322</b>	<b>Sachaufwand / Auszahlungen aus Sachaufwand</b>	<b>51.089,41</b>	<b>91.200,00</b>	<b>-40.110,59</b>	<b>51.089,41</b>	<b>91.200,00</b>	<b>-40.110,59</b>
851000	755000	Lfd. Transferz. an Unternehmungen	476.032,70	420.000,00	56.032,70	476.033,87	420.000,00	56.033,87
2	2233/3233	Transferaufwand / -zahlungen an Untern. (mit Finanzuntern.)	476.032,70	420.000,00	56.032,70	476.033,87	420.000,00	56.033,87
<b>1</b>	<b>223/323</b>	<b>Transferaufwand / Auszahlungen aus Transfers</b>	<b>476.032,70</b>	<b>420.000,00</b>	<b>56.032,70</b>	<b>476.033,87</b>	<b>420.000,00</b>	<b>56.033,87</b>

**Rechnungsabschluss 2023****Detailnachweis RA / 851 Betriebe der Abwasserbeseitigung - interne Vergütungen enthalten**

Fonds	Konto	Bezeichnung	ERA 2023	EVA 2023	Differenz	FRA 2023	FVA 2023	Differenz
SU	22/32	Summe Aufwendungen / Auszahlungen operative Gebarung	527.122,11	511.200,00	15.922,11	527.123,28	511.200,00	15.923,28
SA	SA0/SA1	SA (0) Nettoerg. (21-22) / SA (1) Geldfluss op. Geb. (31-32)	-81.846,27	-100,00	-81.746,27	-85.151,87	-100,00	-85.051,87
851000	794001	Zuweisung an zweckgebundene Haushaltsrücklagen	198,16	100,00	98,16			
2	2401	Zuweisungen an Haushaltsrücklagen	198,16	100,00	98,16			
1	240	<b>Zuweisungen an Haushaltsrücklagen</b>	<b>198,16</b>	<b>100,00</b>	<b>98,16</b>			
SA	SA01	Saldo (01) Haushaltsrücklagen (230-240)	-198,16	-100,00	-98,16			
SA	SA00	Saldo (00) Nettoergebnis nach Haushaltsrücklagen (SA0+SA01)	-82.044,43	-200,00	-81.844,43			
<b>Investive Gebarung</b>								
SU	33	Summe Einzahlungen investive Gebarung				0,00	0,00	0,00
SU	34	Summe Auszahlungen investive Gebarung				0,00	0,00	0,00
SA	SA2	Saldo (2) Geldfluss aus der Investiven Gebarung (33-34)				0,00	0,00	0,00
SA	SA3	Saldo (3) Nettofinanzierungssaldo (SA1+SA2)				-85.151,87	-100,00	-85.051,87
<b>Finanzierungstätigkeit</b>								
SU	35	Summe Einzahlungen aus der Finanzierungstätigkeit				0,00	0,00	0,00
SU	36	Summe Auszahlungen aus der Finanzierungstätigkeit				0,00	0,00	0,00
SA	SA4	Saldo (4) Geldfluss aus der Finanzierungstätigkeit (35-36)				0,00	0,00	0,00
SA	SA5	Saldo (5) Geldfluss aus VA-wirksamer Gebarung (SA3+SA4)				-85.151,87	-100,00	-85.051,87
<b>Verrechnung zw. operativer Gebarung und investiven Vorhaben</b>								
SA	SA51	Saldo Geldfluss aus operativer Gebarung für invest. Vorhaben				0,00	0,00	0,00

**Rechnungsabschluss 2023****Detailnachweis RA / 851 Betriebe der Abwasserbeseitigung - interne Vergütungen enthalten**

Fonds	Konto	Bezeichnung	ERA 2023	EVA 2023	Differenz	FRA 2023	FVA 2023	Differenz
<b>UA 851</b>		<b>Betriebe der Abwasserbeseitigung</b>						
UA 851	SA0/SA1	SA (0) Nettoerg. (21-22) / SA (1) Geldfluss op. Geb. (31-32)	-81.846,27	-100,00	-81.746,27	-85.151,87	-100,00	-85.051,87
UA 851	SA00	Saldo (00) Nettoergebnis nach Haushaltsrücklagen (SA0+SA01)	-82.044,43	-200,00	-81.844,43			
UA 851	SA2	Saldo (2) Geldfluss aus der Investiven Gebarung (33-34)				0,00	0,00	0,00
UA 851	SA3	Saldo (3) Nettofinanzierungssaldo (SA1+SA2)				-85.151,87	-100,00	-85.051,87
UA 851	SA4	Saldo (4) Geldfluss aus der Finanzierungstätigkeit (35-36)				0,00	0,00	0,00
UA 851	SA5	Saldo (5) Geldfluss aus VA-wirksamer Gebarung (SA3+SA4)				-85.151,87	-100,00	-85.051,87
UA 851	SA51	Saldo Geldfluss aus operativer Gebarung für invest. Vorhaben				0,00	0,00	0,00

## Rechnungsabschluss 2023

## Detailnachweis RA / 859 Sonstige Betriebe mit marktbestimmter Tätigkeit - interne Vergütungen enthalten

Fonds	Konto	Bezeichnung	ERA 2023	EVA 2023	Differenz	FRA 2023	FVA 2023	Differenz
<b>Fonds 859000</b>		<b>Breitbandinitiative</b>						
<b>Operative Gebarung</b>								
SU	21/31	Summe Erträge / Einzahlungen operative Gebarung	0,00	0,00	0,00	0,00	0,00	0,00
SU	22/32	Summe Aufwendungen / Auszahlungen operative Gebarung	0,00	0,00	0,00	0,00	0,00	0,00
SA	SA0/SA1	SA (0) Nettoerg. (21-22) / SA (1) Geldfluss op. Geb. (31-32)	0,00	0,00	0,00	0,00	0,00	0,00
SA	SA01	Saldo (01) Haushaltsrücklagen (230-240)	0,00	0,00	0,00			
SA	SA00	Saldo (00) Nettoergebnis nach Haushaltsrücklagen (SA0+SA01)	0,00	0,00	0,00			
<b>Investive Gebarung</b>								
SU	33	Summe Einzahlungen investive Gebarung				0,00	0,00	0,00
859000	060000	Im Bau befindliche Grundstückseinr.				3.145,68	10.000,00	-6.854,32
2	3412	Ausz. für den Erwerb von Grundstücken & Grundstückseinricht.				3.145,68	10.000,00	-6.854,32
1	341	<b>Auszahlungen aus der Investitionstätigkeit</b>				<b>3.145,68</b>	<b>10.000,00</b>	<b>-6.854,32</b>
SU	34	Summe Auszahlungen investive Gebarung				3.145,68	10.000,00	-6.854,32
SA	SA2	Saldo (2) Geldfluss aus der Investiven Gebarung (33-34)				-3.145,68	-10.000,00	6.854,32
SA	SA3	Saldo (3) Nettofinanzierungssaldo (SA1+SA2)				-3.145,68	-10.000,00	6.854,32
<b>Finanzierungstätigkeit</b>								
SU	35	Summe Einzahlungen aus der Finanzierungstätigkeit				0,00	0,00	0,00
SU	36	Summe Auszahlungen aus der Finanzierungstätigkeit				0,00	0,00	0,00
SA	SA4	Saldo (4) Geldfluss aus der Finanzierungstätigkeit (35-36)				0,00	0,00	0,00
SA	SA5	Saldo (5) Geldfluss aus VA-wirksamer Gebarung (SA3+SA4)				-3.145,68	-10.000,00	6.854,32
<b>Verrechnung zw. operativer Gebarung und investiven Vorhaben</b>								
859000	910000	Verrechnung zw. operativer Gebarung und Projekten				3.145,68	10.000,00	-6.854,32
2	3701	Einzahlungen aus operativer Gebarung für investive Vorhaben				3.145,68	10.000,00	-6.854,32
1	370	<b>Einzahlungen aus operativer Gebarung für investive Vorhaben</b>				<b>3.145,68</b>	<b>10.000,00</b>	<b>-6.854,32</b>
SA	SA51	Saldo Geldfluss aus operativer Gebarung für invest. Vorhaben				3.145,68	10.000,00	-6.854,32

**Rechnungsabschluss 2023****Detailnachweis RA / 859 Sonstige Betriebe mit marktbestimmter Tätigkeit - interne Vergütungen enthalten**

Fonds	Konto	Bezeichnung	ERA 2023	EVA 2023	Differenz	FRA 2023	FVA 2023	Differenz
<b>UA 859</b>		<b>Sonstige Betriebe mit marktbestimmter Tätigkeit</b>						
UA 859	SA0/SA1	SA (0) Nettoerg. (21-22) / SA (1) Geldfluss op. Geb. (31-32)	0,00	0,00	0,00	0,00	0,00	0,00
UA 859	SA00	Saldo (00) Nettoergebnis nach Haushaltsrücklagen (SA0+SA01)	0,00	0,00	0,00			
UA 859	SA2	Saldo (2) Geldfluss aus der Investiven Gebarung (33-34)				-3.145,68	-10.000,00	6.854,32
UA 859	SA3	Saldo (3) Nettofinanzierungssaldo (SA1+SA2)				-3.145,68	-10.000,00	6.854,32
UA 859	SA4	Saldo (4) Geldfluss aus der Finanzierungstätigkeit (35-36)				0,00	0,00	0,00
UA 859	SA5	Saldo (5) Geldfluss aus VA-wirksamer Gebarung (SA3+SA4)				-3.145,68	-10.000,00	6.854,32
UA 859	SA51	Saldo Geldfluss aus operativer Gebarung für invest. Vorhaben				3.145,68	10.000,00	-6.854,32
<b>A 85</b>		<b>Betriebe mit marktbestimmter Tätigkeit</b>						
A 85	SA0/SA1	SA (0) Nettoerg. (21-22) / SA (1) Geldfluss op. Geb. (31-32)	-99.618,22	16.000,00	-115.618,22	-60.097,50	61.500,00	-121.597,50
A 85	SA00	Saldo (00) Nettoergebnis nach Haushaltsrücklagen (SA0+SA01)	-99.816,38	15.900,00	-115.716,38			
A 85	SA2	Saldo (2) Geldfluss aus der Investiven Gebarung (33-34)				-35.659,99	-32.000,00	-3.659,99
A 85	SA3	Saldo (3) Nettofinanzierungssaldo (SA1+SA2)				-95.757,49	29.500,00	-125.257,49
A 85	SA4	Saldo (4) Geldfluss aus der Finanzierungstätigkeit (35-36)				-16.764,99	-18.700,00	1.935,01
A 85	SA5	Saldo (5) Geldfluss aus VA-wirksamer Gebarung (SA3+SA4)				-112.522,48	10.800,00	-123.322,48
A 85	SA51	Saldo Geldfluss aus operativer Gebarung für invest. Vorhaben				3.145,68	11.000,00	-7.854,32

## Rechnungsabschluss 2023

### Detailnachweis RA / 894 Stadthallen, Kongresshäuser - interne Vergütungen enthalten

Fonds	Konto	Bezeichnung	ERA 2023	EVA 2023	Differenz	FRA 2023	FVA 2023	Differenz
<b>Fonds 894000</b>		<b>Schul- und Veranstaltungszentrum</b>						
<b>Operative Gebarung</b>								
894000	861000	Lfd. Transferz. von Ländern	14.085,09	14.100,00	-14,91	14.085,09	14.100,00	-14,91
2	2121/3121	Transferertrag / -zahlungen von Trägern des öffentl. Rechts	14.085,09	14.100,00	-14,91	14.085,09	14.100,00	-14,91
<b>1</b>	<b>212/312</b>	<b>Erträge aus Transfers / Einzahlungen aus Transfers</b>	<b>14.085,09</b>	<b>14.100,00</b>	<b>-14,91</b>	<b>14.085,09</b>	<b>14.100,00</b>	<b>-14,91</b>
<b>SU</b>	<b>21/31</b>	<b>Summe Erträge / Einzahlungen operative Gebarung</b>	<b>14.085,09</b>	<b>14.100,00</b>	<b>-14,91</b>	<b>14.085,09</b>	<b>14.100,00</b>	<b>-14,91</b>
894000	700000	Mietzinse	29.880,01	30.000,00	-119,99	29.880,01	30.000,00	-119,99
2	2223/3223	Leasing- und Mietaufwand / Ausz. für Leasing- u. Mietaufwand	29.880,01	30.000,00	-119,99	29.880,01	30.000,00	-119,99
<b>1</b>	<b>222/322</b>	<b>Sachaufwand / Auszahlungen aus Sachaufwand</b>	<b>29.880,01</b>	<b>30.000,00</b>	<b>-119,99</b>	<b>29.880,01</b>	<b>30.000,00</b>	<b>-119,99</b>
894000	755000	Lfd. Transferz. an Unternehmungen	50.707,51	52.000,00	-1.292,49	50.707,51	52.000,00	-1.292,49
2	2233/3233	Transferaufwand / -zahlungen an Untern. (mit Finanzuntern.)	50.707,51	52.000,00	-1.292,49	50.707,51	52.000,00	-1.292,49
<b>1</b>	<b>223/323</b>	<b>Transferaufwand / Auszahlungen aus Transfers</b>	<b>50.707,51</b>	<b>52.000,00</b>	<b>-1.292,49</b>	<b>50.707,51</b>	<b>52.000,00</b>	<b>-1.292,49</b>
894000	650000	Zinsen für Finanzschulden in Euro	24.592,44	25.000,00	-407,56	24.592,44	25.000,00	-407,56
2	2241/3241	Aufwendungen / Auszahlungen für Zinsen	24.592,44	25.000,00	-407,56	24.592,44	25.000,00	-407,56
<b>1</b>	<b>224/324</b>	<b>Finanzaufwand / Auszahlungen aus Finanzaufwand</b>	<b>24.592,44</b>	<b>25.000,00</b>	<b>-407,56</b>	<b>24.592,44</b>	<b>25.000,00</b>	<b>-407,56</b>
<b>SU</b>	<b>22/32</b>	<b>Summe Aufwendungen / Auszahlungen operative Gebarung</b>	<b>105.179,96</b>	<b>107.000,00</b>	<b>-1.820,04</b>	<b>105.179,96</b>	<b>107.000,00</b>	<b>-1.820,04</b>
<b>SA</b>	<b>SA0/SA1</b>	<b>SA (0) Nettoerg. (21-22) / SA (1) Geldfluss op. Geb. (31-32)</b>	<b>-91.094,87</b>	<b>-92.900,00</b>	<b>1.805,13</b>	<b>-91.094,87</b>	<b>-92.900,00</b>	<b>1.805,13</b>
<b>SA</b>	<b>SA01</b>	<b>Saldo (01) Haushaltsrücklagen (230-240)</b>	<b>0,00</b>	<b>0,00</b>	<b>0,00</b>			
<b>SA</b>	<b>SA00</b>	<b>Saldo (00) Nettoergebnis nach Haushaltsrücklagen (SA0+SA01)</b>	<b>-91.094,87</b>	<b>-92.900,00</b>	<b>1.805,13</b>			
<b>Investive Gebarung</b>								
<b>SU</b>	<b>33</b>	<b>Summe Einzahlungen investive Gebarung</b>				<b>0,00</b>	<b>0,00</b>	<b>0,00</b>
<b>SU</b>	<b>34</b>	<b>Summe Auszahlungen investive Gebarung</b>				<b>0,00</b>	<b>0,00</b>	<b>0,00</b>
<b>SA</b>	<b>SA2</b>	<b>Saldo (2) Geldfluss aus der Investiven Gebarung (33-34)</b>				<b>0,00</b>	<b>0,00</b>	<b>0,00</b>
<b>SA</b>	<b>SA3</b>	<b>Saldo (3) Nettofinanzierungssaldo (SA1+SA2)</b>				<b>-91.094,87</b>	<b>-92.900,00</b>	<b>1.805,13</b>
<b>Finanzierungstätigkeit</b>								



## Rechnungsabschluss 2023

### Detailnachweis RA / 894 Stadthallen, Kongresshäuser - interne Vergütungen enthalten

Fonds	Konto	Bezeichnung	ERA 2023	EVA 2023	Differenz	FRA 2023	FVA 2023	Differenz
<b>SU 35</b>		<b>Summe Einzahlungen aus der Finanzierungstätigkeit</b>				<b>0,00</b>	<b>0,00</b>	<b>0,00</b>
894000	346000	Investitionsdarlehen von Finanz.unt.				85.919,05	94.100,00	-8.180,95
2	3614	Auszahlungen aus Finanzschulden				85.919,05	94.100,00	-8.180,95
<b>1 361</b>		<b>Auszahlungen aus der Tilgung von Finanzschulden</b>				<b>85.919,05</b>	<b>94.100,00</b>	<b>-8.180,95</b>
<b>SU 36</b>		<b>Summe Auszahlungen aus der Finanzierungstätigkeit</b>				<b>85.919,05</b>	<b>94.100,00</b>	<b>-8.180,95</b>
<b>SA SA4</b>		<b>Saldo (4) Geldfluss aus der Finanzierungstätigkeit (35-36)</b>				<b>-85.919,05</b>	<b>-94.100,00</b>	<b>8.180,95</b>
<b>SA SA5</b>		<b>Saldo (5) Geldfluss aus VA-wirksamer Gebarung (SA3+SA4)</b>				<b>-177.013,92</b>	<b>-187.000,00</b>	<b>9.986,08</b>
<b>Verrechnung zw. operativer Gebarung und investiven Vorhaben</b>								
<b>SA SA51</b>		<b>Saldo Geldfluss aus operativer Gebarung für invest. Vorhaben</b>				<b>0,00</b>	<b>0,00</b>	<b>0,00</b>
<b>UA 894</b>		<b>Stadthallen, Kongresshäuser</b>						
UA 894	SA0/SA1	SA (0) Nettoerg. (21-22) / SA (1) Geldfluss op. Geb. (31-32)	-91.094,87	-92.900,00	1.805,13	-91.094,87	-92.900,00	1.805,13
UA 894	SA00	Saldo (00) Nettoergebnis nach Haushaltsrücklagen (SA0+SA01)	-91.094,87	-92.900,00	1.805,13			
UA 894	SA2	Saldo (2) Geldfluss aus der Investiven Gebarung (33-34)				0,00	0,00	0,00
UA 894	SA3	Saldo (3) Nettofinanzierungssaldo (SA1+SA2)				-91.094,87	-92.900,00	1.805,13
UA 894	SA4	Saldo (4) Geldfluss aus der Finanzierungstätigkeit (35-36)				-85.919,05	-94.100,00	8.180,95
UA 894	SA5	Saldo (5) Geldfluss aus VA-wirksamer Gebarung (SA3+SA4)				-177.013,92	-187.000,00	9.986,08
UA 894	SA51	Saldo Geldfluss aus operativer Gebarung für invest. Vorhaben				0,00	0,00	0,00
<b>A 89</b>		<b>Wirtschaftliche Unternehmungen (Fortsetzung)</b>						
A 89	SA0/SA1	SA (0) Nettoerg. (21-22) / SA (1) Geldfluss op. Geb. (31-32)	-91.094,87	-92.900,00	1.805,13	-91.094,87	-92.900,00	1.805,13
A 89	SA00	Saldo (00) Nettoergebnis nach Haushaltsrücklagen (SA0+SA01)	-91.094,87	-92.900,00	1.805,13			
A 89	SA2	Saldo (2) Geldfluss aus der Investiven Gebarung (33-34)				0,00	0,00	0,00
A 89	SA3	Saldo (3) Nettofinanzierungssaldo (SA1+SA2)				-91.094,87	-92.900,00	1.805,13
A 89	SA4	Saldo (4) Geldfluss aus der Finanzierungstätigkeit (35-36)				-85.919,05	-94.100,00	8.180,95
A 89	SA5	Saldo (5) Geldfluss aus VA-wirksamer Gebarung (SA3+SA4)				-177.013,92	-187.000,00	9.986,08
A 89	SA51	Saldo Geldfluss aus operativer Gebarung für invest. Vorhaben				0,00	0,00	0,00

**Rechnungsabschluss 2023**  
**Detailnachweis RA / 894 Stadthallen, Kongresshäuser - interne Vergütungen enthalten**

Fonds	Konto	Bezeichnung	ERA 2023	EVA 2023	Differenz	FRA 2023	FVA 2023	Differenz
<b>Gruppe 8</b>		<b>Dienstleistungen</b>						
Gruppe 8	SA0/SA1	SA (0) Nettoerg. (21-22) / SA (1) Geldfluss op. Geb. (31-32)	-332.750,04	-130.700,00	-202.050,04	-220.085,85	-136.000,00	-84.085,85
Gruppe 8	SA00	Saldo (00) Nettoergebnis nach Haushaltsrücklagen (SA0+SA01)	-332.948,20	-130.800,00	-202.148,20			
Gruppe 8	SA2	Saldo (2) Geldfluss aus der Investiven Gebarung (33-34)				-143.197,75	-574.000,00	430.802,25
Gruppe 8	SA3	Saldo (3) Nettofinanzierungssaldo (SA1+SA2)				-363.283,60	-710.000,00	346.716,40
Gruppe 8	SA4	Saldo (4) Geldfluss aus der Finanzierungstätigkeit (35-36)				157.015,96	146.900,00	10.115,96
Gruppe 8	SA5	Saldo (5) Geldfluss aus VA-wirksamer Gebarung (SA3+SA4)				-206.267,64	-563.100,00	356.832,36
Gruppe 8	SA51	Saldo Geldfluss aus operativer Gebarung für invest. Vorhaben				72.368,23	227.000,00	-154.631,77

## Rechnungsabschluss 2023

### Detailnachweis RA / 900 Gesonderte Verwaltung - interne Vergütungen enthalten

Fonds	Konto	Bezeichnung	ERA 2023	EVA 2023	Differenz	FRA 2023	FVA 2023	Differenz
<b>Fonds 900000</b>		<b>Gesonderte Verwaltung</b>						
<b>Operative Gebarung</b>								
900000	816000	Kostenbeiträge (Kostensätze) für sonst. Leist.	200,00	200,00	0,00	200,00	200,00	0,00
2	2114/3114	Erträge / Einzahlungen aus Leistungen	200,00	200,00	0,00	200,00	200,00	0,00
900000	829000	Sonstige Einnahmen	7.400,85	9.000,00	-1.599,15	7.400,85	9.000,00	-1.599,15
2	2116/3116	Erträge / Einz. aus Veräußerung/GWG u. sonst. Erträge/Einz.	7.400,85	9.000,00	-1.599,15	7.400,85	9.000,00	-1.599,15
<b>1</b>	<b>211/311</b>	<b>Erträge / Einzahl. aus operativer Verwaltungstätigkeit</b>	<b>7.600,85</b>	<b>9.200,00</b>	<b>-1.599,15</b>	<b>7.600,85</b>	<b>9.200,00</b>	<b>-1.599,15</b>
900000	823000	Sonstige Zinserträge	7,00	100,00	-93,00	7,00	100,00	-93,00
2	2131/3131	Erträge aus Zinsen / Einzahlungen aus Zinserträgen	7,00	100,00	-93,00	7,00	100,00	-93,00
<b>1</b>	<b>213/313</b>	<b>Finanzerträge / Einzahlungen aus Finanzerträgen</b>	<b>7,00</b>	<b>100,00</b>	<b>-93,00</b>	<b>7,00</b>	<b>100,00</b>	<b>-93,00</b>
<b>SU</b>	<b>21/31</b>	<b>Summe Erträge / Einzahlungen operative Gebarung</b>	<b>7.607,85</b>	<b>9.300,00</b>	<b>-1.692,15</b>	<b>7.607,85</b>	<b>9.300,00</b>	<b>-1.692,15</b>
900000	456000	Schreib-, Zeichen- und son. Büromittel	957,90	1.500,00	-542,10	957,90	1.500,00	-542,10
2	2221/3221	Gebrauchs- und Verbrauchsgüter, Handelswaren / Auszahlungen	957,90	1.500,00	-542,10	957,90	1.500,00	-542,10
900000	710000	Öffentliche Abgaben ohne Geb. gem. FAG	1,75	100,00	-98,25	1,75	100,00	-98,25
2	2225/3225	Sonstiger Sachaufwand / Sonstige Auszahl. aus Sachaufwand	1,75	100,00	-98,25	1,75	100,00	-98,25
<b>1</b>	<b>222/322</b>	<b>Sachaufwand / Auszahlungen aus Sachaufwand</b>	<b>959,65</b>	<b>1.600,00</b>	<b>-640,35</b>	<b>959,65</b>	<b>1.600,00</b>	<b>-640,35</b>
<b>SU</b>	<b>22/32</b>	<b>Summe Aufwendungen / Auszahlungen operative Gebarung</b>	<b>959,65</b>	<b>1.600,00</b>	<b>-640,35</b>	<b>959,65</b>	<b>1.600,00</b>	<b>-640,35</b>
<b>SA SA0/SA1</b>		<b>SA (0) Nettoerg. (21-22) / SA (1) Geldfluss op. Geb. (31-32)</b>	<b>6.648,20</b>	<b>7.700,00</b>	<b>-1.051,80</b>	<b>6.648,20</b>	<b>7.700,00</b>	<b>-1.051,80</b>
900000	895001	Entnahmen von allgemeinen Haushaltsrücklagen	0,00	70.000,00	-70.000,00			
2	2301	Entnahmen von Haushaltsrücklagen	0,00	70.000,00	-70.000,00			
<b>1</b>	<b>230</b>	<b>Entnahmen von Haushaltsrücklagen</b>	<b>0,00</b>	<b>70.000,00</b>	<b>-70.000,00</b>			
900000	795001	Zuweisung an allgemeine Haushaltsrücklagen	5,25	100,00	-94,75			
2	2401	Zuweisungen an Haushaltsrücklagen	5,25	100,00	-94,75			
<b>1</b>	<b>240</b>	<b>Zuweisungen an Haushaltsrücklagen</b>	<b>5,25</b>	<b>100,00</b>	<b>-94,75</b>			
<b>SA SA01</b>		<b>Saldo (01) Haushaltsrücklagen (230-240)</b>	<b>-5,25</b>	<b>69.900,00</b>	<b>-69.905,25</b>			
<b>SA SA00</b>		<b>Saldo (00) Nettoergebnis nach Haushaltsrücklagen (SA0+SA01)</b>	<b>6.642,95</b>	<b>77.600,00</b>	<b>-70.957,05</b>			

## Rechnungsabschluss 2023

### Detailnachweis RA / 900 Gesonderte Verwaltung - interne Vergütungen enthalten

Fonds	Konto	Bezeichnung	ERA 2023	EVA 2023	Differenz	FRA 2023	FVA 2023	Differenz
<b>Investive Gebarung</b>								
SU	33	Summe Einzahlungen investive Gebarung				0,00	0,00	0,00
SU	34	Summe Auszahlungen investive Gebarung				0,00	0,00	0,00
SA	SA2	Saldo (2) Geldfluss aus der Investiven Gebarung (33-34)				0,00	0,00	0,00
SA	SA3	Saldo (3) Nettofinanzierungssaldo (SA1+SA2)				6.648,20	7.700,00	-1.051,80
<b>Finanzierungstätigkeit</b>								
SU	35	Summe Einzahlungen aus der Finanzierungstätigkeit				0,00	0,00	0,00
SU	36	Summe Auszahlungen aus der Finanzierungstätigkeit				0,00	0,00	0,00
SA	SA4	Saldo (4) Geldfluss aus der Finanzierungstätigkeit (35-36)				0,00	0,00	0,00
SA	SA5	Saldo (5) Geldfluss aus VA-wirksamer Gebarung (SA3+SA4)				6.648,20	7.700,00	-1.051,80
<b>Verrechnung zw. operativer Gebarung und investiven Vorhaben</b>								
SA	SA51	Saldo Geldfluss aus operativer Gebarung für invest. Vorhaben				0,00	0,00	0,00
<b>UA 900</b>		<b>Gesonderte Verwaltung</b>						
UA 900	SA0/SA1	SA (0) Nettoerg. (21-22) / SA (1) Geldfluss op. Geb. (31-32)	6.648,20	7.700,00	-1.051,80	6.648,20	7.700,00	-1.051,80
UA 900	SA00	Saldo (00) Nettoergebnis nach Haushaltsrücklagen (SA0+SA01)	6.642,95	77.600,00	-70.957,05			
UA 900	SA2	Saldo (2) Geldfluss aus der Investiven Gebarung (33-34)				0,00	0,00	0,00
UA 900	SA3	Saldo (3) Nettofinanzierungssaldo (SA1+SA2)				6.648,20	7.700,00	-1.051,80
UA 900	SA4	Saldo (4) Geldfluss aus der Finanzierungstätigkeit (35-36)				0,00	0,00	0,00
UA 900	SA5	Saldo (5) Geldfluss aus VA-wirksamer Gebarung (SA3+SA4)				6.648,20	7.700,00	-1.051,80
UA 900	SA51	Saldo Geldfluss aus operativer Gebarung für invest. Vorhaben				0,00	0,00	0,00

**Rechnungsabschluss 2023**  
**Detailnachweis RA / 900 Gesonderte Verwaltung - interne Vergütungen enthalten**

Fonds	Konto	Bezeichnung	ERA 2023	EVA 2023	Differenz	FRA 2023	FVA 2023	Differenz
<b>A 90</b>		<b>Gesonderte Verwaltung</b>						
A 90	SA0/SA1	SA (0) Nettoerg. (21-22) / SA (1) Geldfluss op. Geb. (31-32)	6.648,20	7.700,00	-1.051,80	6.648,20	7.700,00	-1.051,80
A 90	SA00	Saldo (00) Nettoergebnis nach Haushaltsrücklagen (SA0+SA01)	6.642,95	77.600,00	-70.957,05			
A 90	SA2	Saldo (2) Geldfluss aus der Investiven Gebarung (33-34)				0,00	0,00	0,00
A 90	SA3	Saldo (3) Nettofinanzierungssaldo (SA1+SA2)				6.648,20	7.700,00	-1.051,80
A 90	SA4	Saldo (4) Geldfluss aus der Finanzierungstätigkeit (35-36)				0,00	0,00	0,00
A 90	SA5	Saldo (5) Geldfluss aus VA-wirksamer Gebarung (SA3+SA4)				6.648,20	7.700,00	-1.051,80
A 90	SA51	Saldo Geldfluss aus operativer Gebarung für invest. Vorhaben				0,00	0,00	0,00

## Rechnungsabschluss 2023

### Detailnachweis RA / 910 Geldverkehr - interne Vergütungen enthalten

Fonds	Konto	Bezeichnung	ERA 2023	EVA 2023	Differenz	FRA 2023	FVA 2023	Differenz
<b>Fonds 910000</b>		<b>Geldverkehr</b>						
<b>Operative Gebarung</b>								
910000	828000	Rückersätze von Ausgaben	82,40	100,00	-17,60	66,80	100,00	-33,20
2	2116/3116	Erträge / Einz. aus Veräußerung/GWG u. sonst. Erträge/Einz.	82,40	100,00	-17,60	66,80	100,00	-33,20
<b>1</b>	<b>211/311</b>	<b>Erträge / Einzahl. aus operativer Verwaltungstätigkeit</b>	<b>82,40</b>	<b>100,00</b>	<b>-17,60</b>	<b>66,80</b>	<b>100,00</b>	<b>-33,20</b>
910000	823000	Sonstige Zinserträge	92,82	100,00	-7,18	92,82	100,00	-7,18
2	2131/3131	Erträge aus Zinsen / Einzahlungen aus Zinserträgen	92,82	100,00	-7,18	92,82	100,00	-7,18
<b>1</b>	<b>213/313</b>	<b>Finanzerträge / Einzahlungen aus Finanzerträgen</b>	<b>92,82</b>	<b>100,00</b>	<b>-7,18</b>	<b>92,82</b>	<b>100,00</b>	<b>-7,18</b>
<b>SU</b>	<b>21/31</b>	<b>Summe Erträge / Einzahlungen operative Gebarung</b>	<b>175,22</b>	<b>200,00</b>	<b>-24,78</b>	<b>159,62</b>	<b>200,00</b>	<b>-40,38</b>
910000	710000	Öffentliche Abgaben ohne Geb. gem. FAG	23,21	100,00	-76,79	23,21	100,00	-76,79
2	2225/3225	Sonstiger Sachaufwand / Sonstige Auszahl. aus Sachaufwand	23,21	100,00	-76,79	23,21	100,00	-76,79
<b>1</b>	<b>222/322</b>	<b>Sachaufwand / Auszahlungen aus Sachaufwand</b>	<b>23,21</b>	<b>100,00</b>	<b>-76,79</b>	<b>23,21</b>	<b>100,00</b>	<b>-76,79</b>
910000	650000	Zinsen für Finanzschulden in Euro	1.088,97	1.000,00	88,97	1.088,97	1.000,00	88,97
2	2241/3241	Aufwendungen / Auszahlungen für Zinsen	1.088,97	1.000,00	88,97	1.088,97	1.000,00	88,97
910000	659000	Geldverkehrs- und Bankspesen	4.054,28	5.000,00	-945,72	4.054,28	5.000,00	-945,72
2	2244/3244	Sonstiger Finanzaufwand / Sonstige Ausz. aus Finanzaufwend.	4.054,28	5.000,00	-945,72	4.054,28	5.000,00	-945,72
<b>1</b>	<b>224/324</b>	<b>Finanzaufwand / Auszahlungen aus Finanzaufwand</b>	<b>5.143,25</b>	<b>6.000,00</b>	<b>-856,75</b>	<b>5.143,25</b>	<b>6.000,00</b>	<b>-856,75</b>
<b>SU</b>	<b>22/32</b>	<b>Summe Aufwendungen / Auszahlungen operative Gebarung</b>	<b>5.166,46</b>	<b>6.100,00</b>	<b>-933,54</b>	<b>5.166,46</b>	<b>6.100,00</b>	<b>-933,54</b>
<b>SA</b>	<b>SA0/SA1</b>	<b>SA (0) Nettoerg. (21-22) / SA (1) Geldfluss op. Geb. (31-32)</b>	<b>-4.991,24</b>	<b>-5.900,00</b>	<b>908,76</b>	<b>-5.006,84</b>	<b>-5.900,00</b>	<b>893,16</b>
<b>SA</b>	<b>SA01</b>	<b>Saldo (01) Haushaltsrücklagen (230-240)</b>	<b>0,00</b>	<b>0,00</b>	<b>0,00</b>			
<b>SA</b>	<b>SA00</b>	<b>Saldo (00) Nettoergebnis nach Haushaltsrücklagen (SA0+SA01)</b>	<b>-4.991,24</b>	<b>-5.900,00</b>	<b>908,76</b>			
<b>Investive Gebarung</b>								
<b>SU</b>	<b>33</b>	<b>Summe Einzahlungen investive Gebarung</b>				<b>0,00</b>	<b>0,00</b>	<b>0,00</b>
<b>SU</b>	<b>34</b>	<b>Summe Auszahlungen investive Gebarung</b>				<b>0,00</b>	<b>0,00</b>	<b>0,00</b>
<b>SA</b>	<b>SA2</b>	<b>Saldo (2) Geldfluss aus der Investiven Gebarung (33-34)</b>				<b>0,00</b>	<b>0,00</b>	<b>0,00</b>

## Rechnungsabschluss 2023

### Detailnachweis RA / 910 Geldverkehr - interne Vergütungen enthalten

Fonds	Konto	Bezeichnung	ERA 2023	EVA 2023	Differenz	FRA 2023	FVA 2023	Differenz
SA	SA3	Saldo (3) Nettofinanzierungssaldo (SA1+SA2)				-5.006,84	-5.900,00	893,16
<b>Finanzierungstätigkeit</b>								
SU	35	Summe Einzahlungen aus der Finanzierungstätigkeit				0,00	0,00	0,00
SU	36	Summe Auszahlungen aus der Finanzierungstätigkeit				0,00	0,00	0,00
SA	SA4	Saldo (4) Geldfluss aus der Finanzierungstätigkeit (35-36)				0,00	0,00	0,00
SA	SA5	Saldo (5) Geldfluss aus VA-wirksamer Gebarung (SA3+SA4)				-5.006,84	-5.900,00	893,16
<b>Verrechnung zw. operativer Gebarung und investiven Vorhaben</b>								
SA	SA51	Saldo Geldfluss aus operativer Gebarung für invest. Vorhaben				0,00	0,00	0,00
<b>UA 910</b>		<b>Geldverkehr</b>						
UA 910	SA0/SA1	SA (0) Nettoerg. (21-22) / SA (1) Geldfluss op. Geb. (31-32)	-4.991,24	-5.900,00	908,76	-5.006,84	-5.900,00	893,16
UA 910	SA00	Saldo (00) Nettoergebnis nach Haushaltsrücklagen (SA0+SA01)	-4.991,24	-5.900,00	908,76			
UA 910	SA2	Saldo (2) Geldfluss aus der Investiven Gebarung (33-34)				0,00	0,00	0,00
UA 910	SA3	Saldo (3) Nettofinanzierungssaldo (SA1+SA2)				-5.006,84	-5.900,00	893,16
UA 910	SA4	Saldo (4) Geldfluss aus der Finanzierungstätigkeit (35-36)				0,00	0,00	0,00
UA 910	SA5	Saldo (5) Geldfluss aus VA-wirksamer Gebarung (SA3+SA4)				-5.006,84	-5.900,00	893,16
UA 910	SA51	Saldo Geldfluss aus operativer Gebarung für invest. Vorhaben				0,00	0,00	0,00

## Rechnungsabschluss 2023

### Detailnachweis RA / 913 Wertpapiere - interne Vergütungen enthalten

Fonds	Konto	Bezeichnung	ERA 2023	EVA 2023	Differenz	FRA 2023	FVA 2023	Differenz
<b>Fonds 913000</b>		<b>Wertpapiere</b>						
<b>Operative Gebarung</b>								
913000	820000	Einnahmen aus Verzinsung von Wertpapieren	0,03	400,00	-399,97	0,03	400,00	-399,97
2	2131/3131	Erträge aus Zinsen / Einzahlungen aus Zinserträgen	0,03	400,00	-399,97	0,03	400,00	-399,97
<b>1</b>	<b>213/313</b>	<b>Finanzerträge / Einzahlungen aus Finanzerträgen</b>	<b>0,03</b>	<b>400,00</b>	<b>-399,97</b>	<b>0,03</b>	<b>400,00</b>	<b>-399,97</b>
<b>SU</b>	<b>21/31</b>	<b>Summe Erträge / Einzahlungen operative Gebarung</b>	<b>0,03</b>	<b>400,00</b>	<b>-399,97</b>	<b>0,03</b>	<b>400,00</b>	<b>-399,97</b>
913000	659000	Geldverkehrs- und Bankspesen	209,19	400,00	-190,81	207,03	400,00	-192,97
2	2244/3244	Sonstiger Finanzaufwand / Sonstige Ausz. aus Finanzaufwend.	209,19	400,00	-190,81	207,03	400,00	-192,97
<b>1</b>	<b>224/324</b>	<b>Finanzaufwand / Auszahlungen aus Finanzaufwand</b>	<b>209,19</b>	<b>400,00</b>	<b>-190,81</b>	<b>207,03</b>	<b>400,00</b>	<b>-192,97</b>
<b>SU</b>	<b>22/32</b>	<b>Summe Aufwendungen / Auszahlungen operative Gebarung</b>	<b>209,19</b>	<b>400,00</b>	<b>-190,81</b>	<b>207,03</b>	<b>400,00</b>	<b>-192,97</b>
<b>SA SA0/SA1</b>	<b>SA (0) Nettoerg. (21-22) / SA (1) Geldfluss op. Geb. (31-32)</b>		<b>-209,16</b>	<b>0,00</b>	<b>-209,16</b>	<b>-207,00</b>	<b>0,00</b>	<b>-207,00</b>
<b>SA SA01</b>	<b>Saldo (01) Haushaltsrücklagen (230-240)</b>		<b>0,00</b>	<b>0,00</b>	<b>0,00</b>			
<b>SA SA00</b>	<b>Saldo (00) Nettoergebnis nach Haushaltsrücklagen (SA0+SA01)</b>		<b>-209,16</b>	<b>0,00</b>	<b>-209,16</b>			
<b>Investive Gebarung</b>								
<b>SU 33</b>	<b>Summe Einzahlungen investive Gebarung</b>					<b>0,00</b>	<b>0,00</b>	<b>0,00</b>
<b>SU 34</b>	<b>Summe Auszahlungen investive Gebarung</b>					<b>0,00</b>	<b>0,00</b>	<b>0,00</b>
<b>SA SA2</b>	<b>Saldo (2) Geldfluss aus der Investiven Gebarung (33-34)</b>					<b>0,00</b>	<b>0,00</b>	<b>0,00</b>
<b>SA SA3</b>	<b>Saldo (3) Nettofinanzierungssaldo (SA1+SA2)</b>					<b>-207,00</b>	<b>0,00</b>	<b>-207,00</b>
<b>Finanzierungstätigkeit</b>								
<b>SU 35</b>	<b>Summe Einzahlungen aus der Finanzierungstätigkeit</b>					<b>0,00</b>	<b>0,00</b>	<b>0,00</b>
<b>SU 36</b>	<b>Summe Auszahlungen aus der Finanzierungstätigkeit</b>					<b>0,00</b>	<b>0,00</b>	<b>0,00</b>
<b>SA SA4</b>	<b>Saldo (4) Geldfluss aus der Finanzierungstätigkeit (35-36)</b>					<b>0,00</b>	<b>0,00</b>	<b>0,00</b>
<b>SA SA5</b>	<b>Saldo (5) Geldfluss aus VA-wirksamer Gebarung (SA3+SA4)</b>					<b>-207,00</b>	<b>0,00</b>	<b>-207,00</b>
<b>Verrechnung zw. operativer Gebarung und investiven Vorhaben</b>								
<b>SA SA51</b>	<b>Saldo Geldfluss aus operativer Gebarung für invest. Vorhaben</b>					<b>0,00</b>	<b>0,00</b>	<b>0,00</b>



**Rechnungsabschluss 2023**  
**Detailnachweis RA / 913 Wertpapiere - interne Vergütungen enthalten**

Fonds	Konto	Bezeichnung	ERA 2023	EVA 2023	Differenz	FRA 2023	FVA 2023	Differenz
<b>UA 913</b>		<b>Wertpapiere</b>						
UA 913	SA0/SA1	SA (0) Nettoerg. (21-22) / SA (1) Geldfluss op. Geb. (31-32)	-209,16	0,00	-209,16	-207,00	0,00	-207,00
UA 913	SA00	Saldo (00) Nettoergebnis nach Haushaltsrücklagen (SA0+SA01)	-209,16	0,00	-209,16			
UA 913	SA2	Saldo (2) Geldfluss aus der Investiven Gebarung (33-34)				0,00	0,00	0,00
UA 913	SA3	Saldo (3) Nettofinanzierungssaldo (SA1+SA2)				-207,00	0,00	-207,00
UA 913	SA4	Saldo (4) Geldfluss aus der Finanzierungstätigkeit (35-36)				0,00	0,00	0,00
UA 913	SA5	Saldo (5) Geldfluss aus VA-wirksamer Gebarung (SA3+SA4)				-207,00	0,00	-207,00
UA 913	SA51	Saldo Geldfluss aus operativer Gebarung für invest. Vorhaben				0,00	0,00	0,00

## Rechnungsabschluss 2023

### Detailnachweis RA / 914 Beteiligungen - interne Vergütungen enthalten

Fonds	Konto	Bezeichnung	ERA 2023	EVA 2023	Differenz	FRA 2023	FVA 2023	Differenz
<b>Fonds 914000</b>		<b>Beteiligungen</b>						
<b>Operative Gebarung</b>								
<b>SU 21/31</b>		<b>Summe Erträge / Einzahlungen operative Gebarung</b>	<b>0,00</b>	<b>0,00</b>	<b>0,00</b>	<b>0,00</b>	<b>0,00</b>	<b>0,00</b>
914000	694000	Aufwendungen aus der Bewertung von Beteiligungen	1.000,00	0,00	1.000,00	0,00	0,00	0,00
2	2245	Nicht finanzierungswirksamer Finanzaufwand	1.000,00	0,00	1.000,00	0,00	0,00	0,00
<b>1</b>	<b>224/324</b>	<b>Finanzaufwand / Auszahlungen aus Finanzaufwand</b>	<b>1.000,00</b>	<b>0,00</b>	<b>1.000,00</b>	<b>0,00</b>	<b>0,00</b>	<b>0,00</b>
<b>SU 22/32</b>		<b>Summe Aufwendungen / Auszahlungen operative Gebarung</b>	<b>1.000,00</b>	<b>0,00</b>	<b>1.000,00</b>	<b>0,00</b>	<b>0,00</b>	<b>0,00</b>
<b>SA SA0/SA1</b>		<b>SA (0) Nettoerg. (21-22) / SA (1) Geldfluss op. Geb. (31-32)</b>	<b>-1.000,00</b>	<b>0,00</b>	<b>-1.000,00</b>	<b>0,00</b>	<b>0,00</b>	<b>0,00</b>
<b>SA SA01</b>		<b>Saldo (01) Haushaltsrücklagen (230-240)</b>	<b>0,00</b>	<b>0,00</b>	<b>0,00</b>			
<b>SA SA00</b>		<b>Saldo (00) Nettoergebnis nach Haushaltsrücklagen (SA0+SA01)</b>	<b>-1.000,00</b>	<b>0,00</b>	<b>-1.000,00</b>			
<b>Investive Gebarung</b>								
<b>SU 33</b>		<b>Summe Einzahlungen investive Gebarung</b>				<b>0,00</b>	<b>0,00</b>	<b>0,00</b>
914000	082000	Sonstige Beteiligungen				250,00	0,00	250,00
2	3417	Auszahlungen für den Erwerb von Beteiligungen				250,00	0,00	250,00
<b>1</b>	<b>341</b>	<b>Auszahlungen aus der Investitionstätigkeit</b>				<b>250,00</b>	<b>0,00</b>	<b>250,00</b>
<b>SU 34</b>		<b>Summe Auszahlungen investive Gebarung</b>				<b>250,00</b>	<b>0,00</b>	<b>250,00</b>
<b>SA SA2</b>		<b>Saldo (2) Geldfluss aus der Investiven Gebarung (33-34)</b>				<b>-250,00</b>	<b>0,00</b>	<b>-250,00</b>
<b>SA SA3</b>		<b>Saldo (3) Nettofinanzierungssaldo (SA1+SA2)</b>				<b>-250,00</b>	<b>0,00</b>	<b>-250,00</b>
<b>Finanzierungstätigkeit</b>								
<b>SU 35</b>		<b>Summe Einzahlungen aus der Finanzierungstätigkeit</b>				<b>0,00</b>	<b>0,00</b>	<b>0,00</b>
<b>SU 36</b>		<b>Summe Auszahlungen aus der Finanzierungstätigkeit</b>				<b>0,00</b>	<b>0,00</b>	<b>0,00</b>
<b>SA SA4</b>		<b>Saldo (4) Geldfluss aus der Finanzierungstätigkeit (35-36)</b>				<b>0,00</b>	<b>0,00</b>	<b>0,00</b>
<b>SA SA5</b>		<b>Saldo (5) Geldfluss aus VA-wirksamer Gebarung (SA3+SA4)</b>				<b>-250,00</b>	<b>0,00</b>	<b>-250,00</b>
<b>Verrechnung zw. operativer Gebarung und investiven Vorhaben</b>								
<b>SA SA51</b>		<b>Saldo Geldfluss aus operativer Gebarung für invest. Vorhaben</b>				<b>0,00</b>	<b>0,00</b>	<b>0,00</b>

**Rechnungsabschluss 2023**  
**Detailnachweis RA / 914 Beteiligungen - interne Vergütungen enthalten**

Fonds	Konto	Bezeichnung	ERA 2023	EVA 2023	Differenz	FRA 2023	FVA 2023	Differenz
<b>UA 914</b>		<b>Beteiligungen</b>						
UA 914	SA0/SA1	SA (0) Nettoerg. (21-22) / SA (1) Geldfluss op. Geb. (31-32)	-1.000,00	0,00	-1.000,00	0,00	0,00	0,00
UA 914	SA00	Saldo (00) Nettoergebnis nach Haushaltsrücklagen (SA0+SA01)	-1.000,00	0,00	-1.000,00			
UA 914	SA2	Saldo (2) Geldfluss aus der Investiven Gebarung (33-34)				-250,00	0,00	-250,00
UA 914	SA3	Saldo (3) Nettofinanzierungssaldo (SA1+SA2)				-250,00	0,00	-250,00
UA 914	SA4	Saldo (4) Geldfluss aus der Finanzierungstätigkeit (35-36)				0,00	0,00	0,00
UA 914	SA5	Saldo (5) Geldfluss aus VA-wirksamer Gebarung (SA3+SA4)				-250,00	0,00	-250,00
UA 914	SA51	Saldo Geldfluss aus operativer Gebarung für invest. Vorhaben				0,00	0,00	0,00
<b>A 91</b>		<b>Kapitalvermögen u. Stiftungen ohne eig. Rechtspersönlichkeit</b>						
A 91	SA0/SA1	SA (0) Nettoerg. (21-22) / SA (1) Geldfluss op. Geb. (31-32)	-6.200,40	-5.900,00	-300,40	-5.213,84	-5.900,00	686,16
A 91	SA00	Saldo (00) Nettoergebnis nach Haushaltsrücklagen (SA0+SA01)	-6.200,40	-5.900,00	-300,40			
A 91	SA2	Saldo (2) Geldfluss aus der Investiven Gebarung (33-34)				-250,00	0,00	-250,00
A 91	SA3	Saldo (3) Nettofinanzierungssaldo (SA1+SA2)				-5.463,84	-5.900,00	436,16
A 91	SA4	Saldo (4) Geldfluss aus der Finanzierungstätigkeit (35-36)				0,00	0,00	0,00
A 91	SA5	Saldo (5) Geldfluss aus VA-wirksamer Gebarung (SA3+SA4)				-5.463,84	-5.900,00	436,16
A 91	SA51	Saldo Geldfluss aus operativer Gebarung für invest. Vorhaben				0,00	0,00	0,00

## Rechnungsabschluss 2023

### Detailnachweis RA / 920 Ausschließliche Gemeindeabgaben - interne Vergütungen enthalten

Fonds	Konto	Bezeichnung	ERA 2023	EVA 2023	Differenz	FRA 2023	FVA 2023	Differenz
<b>Fonds 920000 Ausschließliche Gemeindeabgaben</b>								
<b>Operative Gebarung</b>								
920000	830000	Grundsteuer v. land-u.forstw. Betrieben	14.180,05	14.000,00	180,05	14.634,00	14.000,00	634,00
920000	831000	Grundsteuer von den Grundstücken	142.170,34	126.000,00	16.170,34	142.241,24	126.000,00	16.241,24
920000	833000	Kommunalsteuer	606.709,43	590.000,00	16.709,43	589.377,70	590.000,00	-622,30
920000	837000	Vergnügungssteuer	6.078,00	5.000,00	1.078,00	6.078,00	5.000,00	1.078,00
920000	838000	Abgaben für das Halten von Tieren	7.750,36	8.000,00	-249,64	7.882,36	8.000,00	-117,64
920000	841000	Abg. für den Gebrauch v. öff. Grund	30.757,75	30.000,00	757,75	30.757,75	30.000,00	757,75
920000	849000	Nebenansprüche	603,43	1.000,00	-396,57	379,06	1.000,00	-620,94
920000	850000	Interessentenbeiträge v. Eigent./Anrain.	28.991,33	60.000,00	-31.008,67	39.695,21	60.000,00	-20.304,79
920000	856000	Verwaltungsabgaben	7.968,40	6.000,00	1.968,40	8.258,20	6.000,00	2.258,20
920000	857000	Kommissionsgebühren	0,00	700,00	-700,00	0,00	700,00	-700,00
2	2111/3111	Erträge / Einzahlungen aus eigenen Abgaben	845.209,09	840.700,00	4.509,09	839.303,52	840.700,00	-1.396,48
<b>1</b>	<b>211/311</b>	<b>Erträge / Einzahl. aus operativer Verwaltungstätigkeit</b>	<b>845.209,09</b>	<b>840.700,00</b>	<b>4.509,09</b>	<b>839.303,52</b>	<b>840.700,00</b>	<b>-1.396,48</b>
<b>SU</b>	<b>21/31</b>	<b>Summe Erträge / Einzahlungen operative Gebarung</b>	<b>845.209,09</b>	<b>840.700,00</b>	<b>4.509,09</b>	<b>839.303,52</b>	<b>840.700,00</b>	<b>-1.396,48</b>
920000	752000	Lfd. Transferz. an Gemeinden/Gdeverbände	12.119,02	11.000,00	1.119,02	11.850,06	11.000,00	850,06
2	2231/3231	Transferaufwand / -zahlungen an Träger des öffentl. Rechts	12.119,02	11.000,00	1.119,02	11.850,06	11.000,00	850,06
<b>1</b>	<b>223/323</b>	<b>Transferaufwand / Auszahlungen aus Transfers</b>	<b>12.119,02</b>	<b>11.000,00</b>	<b>1.119,02</b>	<b>11.850,06</b>	<b>11.000,00</b>	<b>850,06</b>
<b>SU</b>	<b>22/32</b>	<b>Summe Aufwendungen / Auszahlungen operative Gebarung</b>	<b>12.119,02</b>	<b>11.000,00</b>	<b>1.119,02</b>	<b>11.850,06</b>	<b>11.000,00</b>	<b>850,06</b>
<b>SA SA0/SA1</b>		<b>SA (0) Nettoerg. (21-22) / SA (1) Geldfluss op. Geb. (31-32)</b>	<b>833.090,07</b>	<b>829.700,00</b>	<b>3.390,07</b>	<b>827.453,46</b>	<b>829.700,00</b>	<b>-2.246,54</b>
<b>SA SA01</b>		<b>Saldo (01) Haushaltsrücklagen (230-240)</b>	<b>0,00</b>	<b>0,00</b>	<b>0,00</b>			
<b>SA SA00</b>		<b>Saldo (00) Nettoergebnis nach Haushaltsrücklagen (SA0+SA01)</b>	<b>833.090,07</b>	<b>829.700,00</b>	<b>3.390,07</b>			
<b>Investive Gebarung</b>								
<b>SU 33</b>		<b>Summe Einzahlungen investive Gebarung</b>				<b>0,00</b>	<b>0,00</b>	<b>0,00</b>
<b>SU 34</b>		<b>Summe Auszahlungen investive Gebarung</b>				<b>0,00</b>	<b>0,00</b>	<b>0,00</b>
<b>SA SA2</b>		<b>Saldo (2) Geldfluss aus der Investiven Gebarung (33-34)</b>				<b>0,00</b>	<b>0,00</b>	<b>0,00</b>

**Rechnungsabschluss 2023****Detailnachweis RA / 920 Ausschließliche Gemeindeabgaben - interne Vergütungen enthalten**

Fonds	Konto	Bezeichnung	ERA 2023	EVA 2023	Differenz	FRA 2023	FVA 2023	Differenz
SA	SA3	Saldo (3) Nettofinanzierungssaldo (SA1+SA2)				827.453,46	829.700,00	-2.246,54
<b>Finanzierungstätigkeit</b>								
SU	35	Summe Einzahlungen aus der Finanzierungstätigkeit				0,00	0,00	0,00
SU	36	Summe Auszahlungen aus der Finanzierungstätigkeit				0,00	0,00	0,00
SA	SA4	Saldo (4) Geldfluss aus der Finanzierungstätigkeit (35-36)				0,00	0,00	0,00
SA	SA5	Saldo (5) Geldfluss aus VA-wirksamer Gebarung (SA3+SA4)				827.453,46	829.700,00	-2.246,54
<b>Verrechnung zw. operativer Gebarung und investiven Vorhaben</b>								
SA	SA51	Saldo Geldfluss aus operativer Gebarung für invest. Vorhaben				0,00	0,00	0,00
<b>UA 920</b>		<b>Ausschließliche Gemeindeabgaben</b>						
UA 920	SA0/SA1	SA (0) Nettoerg. (21-22) / SA (1) Geldfluss op. Geb. (31-32)	833.090,07	829.700,00	3.390,07	827.453,46	829.700,00	-2.246,54
UA 920	SA00	Saldo (00) Nettoergebnis nach Haushaltsrücklagen (SA0+SA01)	833.090,07	829.700,00	3.390,07			
UA 920	SA2	Saldo (2) Geldfluss aus der Investiven Gebarung (33-34)				0,00	0,00	0,00
UA 920	SA3	Saldo (3) Nettofinanzierungssaldo (SA1+SA2)				827.453,46	829.700,00	-2.246,54
UA 920	SA4	Saldo (4) Geldfluss aus der Finanzierungstätigkeit (35-36)				0,00	0,00	0,00
UA 920	SA5	Saldo (5) Geldfluss aus VA-wirksamer Gebarung (SA3+SA4)				827.453,46	829.700,00	-2.246,54
UA 920	SA51	Saldo Geldfluss aus operativer Gebarung für invest. Vorhaben				0,00	0,00	0,00

## Rechnungsabschluss 2023

## Detailnachweis RA / 921 Zwischen Ländern und Gemeinden geteilte Abgaben - interne Vergütungen enthalten

Fonds	Konto	Bezeichnung	ERA 2023	EVA 2023	Differenz	FRA 2023	FVA 2023	Differenz
<b>Fonds 921000</b>		<b>Zwischen Ländern und Gemeinden geteilte</b>						
<b>Operative Gebarung</b>								
921000	834000	Tourismusabgabe	3.607,86	5.000,00	-1.392,14	3.607,86	5.000,00	-1.392,14
2	2111/3111	Erträge / Einzahlungen aus eigenen Abgaben	3.607,86	5.000,00	-1.392,14	3.607,86	5.000,00	-1.392,14
<b>1</b>	<b>211/311</b>	<b>Erträge / Einzahl. aus operativer Verwaltungstätigkeit</b>	<b>3.607,86</b>	<b>5.000,00</b>	<b>-1.392,14</b>	<b>3.607,86</b>	<b>5.000,00</b>	<b>-1.392,14</b>
921000	861000	Lfd. Transferz. von Ländern	17.782,77	15.000,00	2.782,77	17.782,77	15.000,00	2.782,77
2	2121/3121	Transferertrag / -zahlungen von Trägern des öffentl. Rechts	17.782,77	15.000,00	2.782,77	17.782,77	15.000,00	2.782,77
<b>1</b>	<b>212/312</b>	<b>Erträge aus Transfers / Einzahlungen aus Transfers</b>	<b>17.782,77</b>	<b>15.000,00</b>	<b>2.782,77</b>	<b>17.782,77</b>	<b>15.000,00</b>	<b>2.782,77</b>
<b>SU</b>	<b>21/31</b>	<b>Summe Erträge / Einzahlungen operative Gebarung</b>	<b>21.390,63</b>	<b>20.000,00</b>	<b>1.390,63</b>	<b>21.390,63</b>	<b>20.000,00</b>	<b>1.390,63</b>
<b>SU</b>	<b>22/32</b>	<b>Summe Aufwendungen / Auszahlungen operative Gebarung</b>	<b>0,00</b>	<b>0,00</b>	<b>0,00</b>	<b>0,00</b>	<b>0,00</b>	<b>0,00</b>
<b>SA</b>	<b>SA0/SA1</b>	<b>SA (0) Nettoerg. (21-22) / SA (1) Geldfluss op. Geb. (31-32)</b>	<b>21.390,63</b>	<b>20.000,00</b>	<b>1.390,63</b>	<b>21.390,63</b>	<b>20.000,00</b>	<b>1.390,63</b>
<b>SA</b>	<b>SA01</b>	<b>Saldo (01) Haushaltsrücklagen (230-240)</b>	<b>0,00</b>	<b>0,00</b>	<b>0,00</b>			
<b>SA</b>	<b>SA00</b>	<b>Saldo (00) Nettoergebnis nach Haushaltsrücklagen (SA0+SA01)</b>	<b>21.390,63</b>	<b>20.000,00</b>	<b>1.390,63</b>			
<b>Investive Gebarung</b>								
<b>SU</b>	<b>33</b>	<b>Summe Einzahlungen investive Gebarung</b>				<b>0,00</b>	<b>0,00</b>	<b>0,00</b>
<b>SU</b>	<b>34</b>	<b>Summe Auszahlungen investive Gebarung</b>				<b>0,00</b>	<b>0,00</b>	<b>0,00</b>
<b>SA</b>	<b>SA2</b>	<b>Saldo (2) Geldfluss aus der Investiven Gebarung (33-34)</b>				<b>0,00</b>	<b>0,00</b>	<b>0,00</b>
<b>SA</b>	<b>SA3</b>	<b>Saldo (3) Nettofinanzierungssaldo (SA1+SA2)</b>				<b>21.390,63</b>	<b>20.000,00</b>	<b>1.390,63</b>
<b>Finanzierungstätigkeit</b>								
<b>SU</b>	<b>35</b>	<b>Summe Einzahlungen aus der Finanzierungstätigkeit</b>				<b>0,00</b>	<b>0,00</b>	<b>0,00</b>
<b>SU</b>	<b>36</b>	<b>Summe Auszahlungen aus der Finanzierungstätigkeit</b>				<b>0,00</b>	<b>0,00</b>	<b>0,00</b>
<b>SA</b>	<b>SA4</b>	<b>Saldo (4) Geldfluss aus der Finanzierungstätigkeit (35-36)</b>				<b>0,00</b>	<b>0,00</b>	<b>0,00</b>
<b>SA</b>	<b>SA5</b>	<b>Saldo (5) Geldfluss aus VA-wirksamer Gebarung (SA3+SA4)</b>				<b>21.390,63</b>	<b>20.000,00</b>	<b>1.390,63</b>
<b>Verrechnung zw. operativer Gebarung und investiven Vorhaben</b>								
<b>SA</b>	<b>SA51</b>	<b>Saldo Geldfluss aus operativer Gebarung für invest. Vorhaben</b>				<b>0,00</b>	<b>0,00</b>	<b>0,00</b>

**Rechnungsabschluss 2023****Detailnachweis RA / 921 Zwischen Ländern und Gemeinden geteilte Abgaben - interne Vergütungen enthalten**

Fonds	Konto	Bezeichnung	ERA 2023	EVA 2023	Differenz	FRA 2023	FVA 2023	Differenz
<b>UA 921</b>		<b>Zwischen Ländern und Gemeinden geteilte Abgaben</b>						
UA 921	SA0/SA1	SA (0) Nettoerg. (21-22) / SA (1) Geldfluss op. Geb. (31-32)	21.390,63	20.000,00	1.390,63	21.390,63	20.000,00	1.390,63
UA 921	SA00	Saldo (00) Nettoergebnis nach Haushaltsrücklagen (SA0+SA01)	21.390,63	20.000,00	1.390,63			
UA 921	SA2	Saldo (2) Geldfluss aus der Investiven Gebarung (33-34)				0,00	0,00	0,00
UA 921	SA3	Saldo (3) Nettofinanzierungssaldo (SA1+SA2)				21.390,63	20.000,00	1.390,63
UA 921	SA4	Saldo (4) Geldfluss aus der Finanzierungstätigkeit (35-36)				0,00	0,00	0,00
UA 921	SA5	Saldo (5) Geldfluss aus VA-wirksamer Gebarung (SA3+SA4)				21.390,63	20.000,00	1.390,63
UA 921	SA51	Saldo Geldfluss aus operativer Gebarung für invest. Vorhaben				0,00	0,00	0,00

## Rechnungsabschluss 2023

## Detailnachweis RA / 925 Ertragsanteile an gemeinschaftlichen Bundesabgaben - interne Vergütungen enthalten

Fonds	Konto	Bezeichnung	ERA 2023	EVA 2023	Differenz	FRA 2023	FVA 2023	Differenz
<b>Fonds 925000</b>		<b>Ertragsanteile an gemeinschaftlichen Bun</b>						
<b>Operative Gebarung</b>								
925000	859000	Ertragsanteile ohne Spielbankabgabe	2.297.721,57	2.313.000,00	-15.278,43	2.297.721,57	2.313.000,00	-15.278,43
2	2112/3112	Erträge / Einzahlungen aus Ertragsanteilen	2.297.721,57	2.313.000,00	-15.278,43	2.297.721,57	2.313.000,00	-15.278,43
1	211/311	<b>Erträge / Einzahl. aus operativer Verwaltungstätigkeit</b>	<b>2.297.721,57</b>	<b>2.313.000,00</b>	<b>-15.278,43</b>	<b>2.297.721,57</b>	<b>2.313.000,00</b>	<b>-15.278,43</b>
SU	21/31	<b>Summe Erträge / Einzahlungen operative Gebarung</b>	<b>2.297.721,57</b>	<b>2.313.000,00</b>	<b>-15.278,43</b>	<b>2.297.721,57</b>	<b>2.313.000,00</b>	<b>-15.278,43</b>
SU	22/32	<b>Summe Aufwendungen / Auszahlungen operative Gebarung</b>	<b>0,00</b>	<b>0,00</b>	<b>0,00</b>	<b>0,00</b>	<b>0,00</b>	<b>0,00</b>
SA	SA0/SA1	<b>SA (0) Nettoerg. (21-22) / SA (1) Geldfluss op. Geb. (31-32)</b>	<b>2.297.721,57</b>	<b>2.313.000,00</b>	<b>-15.278,43</b>	<b>2.297.721,57</b>	<b>2.313.000,00</b>	<b>-15.278,43</b>
SA	SA01	Saldo (01) Haushaltsrücklagen (230-240)	0,00	0,00	0,00			
SA	SA00	<b>Saldo (00) Nettoergebnis nach Haushaltsrücklagen (SA0+SA01)</b>	<b>2.297.721,57</b>	<b>2.313.000,00</b>	<b>-15.278,43</b>			
<b>Investive Gebarung</b>								
SU	33	Summe Einzahlungen investive Gebarung				0,00	0,00	0,00
SU	34	Summe Auszahlungen investive Gebarung				0,00	0,00	0,00
SA	SA2	Saldo (2) Geldfluss aus der Investiven Gebarung (33-34)				0,00	0,00	0,00
SA	SA3	<b>Saldo (3) Nettofinanzierungssaldo (SA1+SA2)</b>				<b>2.297.721,57</b>	<b>2.313.000,00</b>	<b>-15.278,43</b>
<b>Finanzierungstätigkeit</b>								
SU	35	Summe Einzahlungen aus der Finanzierungstätigkeit				0,00	0,00	0,00
SU	36	Summe Auszahlungen aus der Finanzierungstätigkeit				0,00	0,00	0,00
SA	SA4	Saldo (4) Geldfluss aus der Finanzierungstätigkeit (35-36)				0,00	0,00	0,00
SA	SA5	<b>Saldo (5) Geldfluss aus VA-wirksamer Gebarung (SA3+SA4)</b>				<b>2.297.721,57</b>	<b>2.313.000,00</b>	<b>-15.278,43</b>
<b>Verrechnung zw. operativer Gebarung und investiven Vorhaben</b>								
SA	SA51	Saldo Geldfluss aus operativer Gebarung für invest. Vorhaben				0,00	0,00	0,00



## Rechnungsabschluss 2023

## Detailnachweis RA / 925 Ertragsanteile an gemeinschaftlichen Bundesabgaben - interne Vergütungen enthalten

Fonds	Konto	Bezeichnung	ERA 2023	EVA 2023	Differenz	FRA 2023	FVA 2023	Differenz
<b>UA 925</b>		<b>Ertragsanteile an gemeinschaftlichen Bundesabgaben</b>						
UA 925	SA0/SA1	SA (0) Nettoerg. (21-22) / SA (1) Geldfluss op. Geb. (31-32)	2.297.721,57	2.313.000,00	-15.278,43	2.297.721,57	2.313.000,00	-15.278,43
UA 925	SA00	Saldo (00) Nettoergebnis nach Haushaltsrücklagen (SA0+SA01)	2.297.721,57	2.313.000,00	-15.278,43			
UA 925	SA2	Saldo (2) Geldfluss aus der Investiven Gebarung (33-34)				0,00	0,00	0,00
UA 925	SA3	Saldo (3) Nettofinanzierungssaldo (SA1+SA2)				2.297.721,57	2.313.000,00	-15.278,43
UA 925	SA4	Saldo (4) Geldfluss aus der Finanzierungstätigkeit (35-36)				0,00	0,00	0,00
UA 925	SA5	Saldo (5) Geldfluss aus VA-wirksamer Gebarung (SA3+SA4)				2.297.721,57	2.313.000,00	-15.278,43
UA 925	SA51	Saldo Geldfluss aus operativer Gebarung für invest. Vorhaben				0,00	0,00	0,00
<b>A 92</b>		<b>Öffentliche Abgaben</b>						
A 92	SA0/SA1	SA (0) Nettoerg. (21-22) / SA (1) Geldfluss op. Geb. (31-32)	3.152.202,27	3.162.700,00	-10.497,73	3.146.565,66	3.162.700,00	-16.134,34
A 92	SA00	Saldo (00) Nettoergebnis nach Haushaltsrücklagen (SA0+SA01)	3.152.202,27	3.162.700,00	-10.497,73			
A 92	SA2	Saldo (2) Geldfluss aus der Investiven Gebarung (33-34)				0,00	0,00	0,00
A 92	SA3	Saldo (3) Nettofinanzierungssaldo (SA1+SA2)				3.146.565,66	3.162.700,00	-16.134,34
A 92	SA4	Saldo (4) Geldfluss aus der Finanzierungstätigkeit (35-36)				0,00	0,00	0,00
A 92	SA5	Saldo (5) Geldfluss aus VA-wirksamer Gebarung (SA3+SA4)				3.146.565,66	3.162.700,00	-16.134,34
A 92	SA51	Saldo Geldfluss aus operativer Gebarung für invest. Vorhaben				0,00	0,00	0,00

## Rechnungsabschluss 2023

### Detailnachweis RA / 940 Bedarfswweisungen - interne Vergütungen enthalten

Fonds	Konto	Bezeichnung	ERA 2023	EVA 2023	Differenz	FRA 2023	FVA 2023	Differenz
<b>Fonds 940000</b>		<b>Bedarfswweisungen</b>						
<b>Operative Gebarung</b>								
940000	860000	Lfd. Transferz. von Bund	17.855,00	0,00	17.855,00	17.855,00	0,00	17.855,00
940000	861000	Lfd. Transferz. von Ländern	76.501,24	73.000,00	3.501,24	76.501,24	73.000,00	3.501,24
940000	871100	Kapitaltransferz. von Ländern	20.181,06	0,00	20.181,06	20.181,06	0,00	20.181,06
2	2121/3121	Transferertrag / -zahlungen von Trägern des öffentl. Rechts	114.537,30	73.000,00	41.537,30	114.537,30	73.000,00	41.537,30
<b>1</b>	<b>212/312</b>	<b>Erträge aus Transfers / Einzahlungen aus Transfers</b>	<b>114.537,30</b>	<b>73.000,00</b>	<b>41.537,30</b>	<b>114.537,30</b>	<b>73.000,00</b>	<b>41.537,30</b>
<b>SU</b>	<b>21/31</b>	<b>Summe Erträge / Einzahlungen operative Gebarung</b>	<b>114.537,30</b>	<b>73.000,00</b>	<b>41.537,30</b>	<b>114.537,30</b>	<b>73.000,00</b>	<b>41.537,30</b>
<b>SU</b>	<b>22/32</b>	<b>Summe Aufwendungen / Auszahlungen operative Gebarung</b>	<b>0,00</b>	<b>0,00</b>	<b>0,00</b>	<b>0,00</b>	<b>0,00</b>	<b>0,00</b>
<b>SA</b>	<b>SA0/SA1</b>	<b>SA (0) Nettoerg. (21-22) / SA (1) Geldfluss op. Geb. (31-32)</b>	<b>114.537,30</b>	<b>73.000,00</b>	<b>41.537,30</b>	<b>114.537,30</b>	<b>73.000,00</b>	<b>41.537,30</b>
<b>SA</b>	<b>SA01</b>	<b>Saldo (01) Haushaltsrücklagen (230-240)</b>	<b>0,00</b>	<b>0,00</b>	<b>0,00</b>			
<b>SA</b>	<b>SA00</b>	<b>Saldo (00) Nettoergebnis nach Haushaltsrücklagen (SA0+SA01)</b>	<b>114.537,30</b>	<b>73.000,00</b>	<b>41.537,30</b>			
<b>Investive Gebarung</b>								
<b>SU</b>	<b>33</b>	<b>Summe Einzahlungen investive Gebarung</b>				<b>0,00</b>	<b>0,00</b>	<b>0,00</b>
<b>SU</b>	<b>34</b>	<b>Summe Auszahlungen investive Gebarung</b>				<b>0,00</b>	<b>0,00</b>	<b>0,00</b>
<b>SA</b>	<b>SA2</b>	<b>Saldo (2) Geldfluss aus der Investiven Gebarung (33-34)</b>				<b>0,00</b>	<b>0,00</b>	<b>0,00</b>
<b>SA</b>	<b>SA3</b>	<b>Saldo (3) Nettofinanzierungssaldo (SA1+SA2)</b>				<b>114.537,30</b>	<b>73.000,00</b>	<b>41.537,30</b>
<b>Finanzierungstätigkeit</b>								
<b>SU</b>	<b>35</b>	<b>Summe Einzahlungen aus der Finanzierungstätigkeit</b>				<b>0,00</b>	<b>0,00</b>	<b>0,00</b>
<b>SU</b>	<b>36</b>	<b>Summe Auszahlungen aus der Finanzierungstätigkeit</b>				<b>0,00</b>	<b>0,00</b>	<b>0,00</b>
<b>SA</b>	<b>SA4</b>	<b>Saldo (4) Geldfluss aus der Finanzierungstätigkeit (35-36)</b>				<b>0,00</b>	<b>0,00</b>	<b>0,00</b>
<b>SA</b>	<b>SA5</b>	<b>Saldo (5) Geldfluss aus VA-wirksamer Gebarung (SA3+SA4)</b>				<b>114.537,30</b>	<b>73.000,00</b>	<b>41.537,30</b>
<b>Verrechnung zw. operativer Gebarung und investiven Vorhaben</b>								
<b>SA</b>	<b>SA51</b>	<b>Saldo Geldfluss aus operativer Gebarung für invest. Vorhaben</b>				<b>0,00</b>	<b>0,00</b>	<b>0,00</b>

**Rechnungsabschluss 2023**  
**Detailnachweis RA / 940 Bedarfszuweisungen - interne Vergütungen enthalten**

Fonds	Konto	Bezeichnung	ERA 2023	EVA 2023	Differenz	FRA 2023	FVA 2023	Differenz
<b>UA 940</b>		<b>Bedarfszuweisungen</b>						
UA 940	SA0/SA1	SA (0) Nettoerg. (21-22) / SA (1) Geldfluss op. Geb. (31-32)	114.537,30	73.000,00	41.537,30	114.537,30	73.000,00	41.537,30
UA 940	SA00	Saldo (00) Nettoergebnis nach Haushaltsrücklagen (SA0+SA01)	114.537,30	73.000,00	41.537,30			
UA 940	SA2	Saldo (2) Geldfluss aus der Investiven Gebarung (33-34)				0,00	0,00	0,00
UA 940	SA3	Saldo (3) Nettofinanzierungssaldo (SA1+SA2)				114.537,30	73.000,00	41.537,30
UA 940	SA4	Saldo (4) Geldfluss aus der Finanzierungstätigkeit (35-36)				0,00	0,00	0,00
UA 940	SA5	Saldo (5) Geldfluss aus VA-wirksamer Gebarung (SA3+SA4)				114.537,30	73.000,00	41.537,30
UA 940	SA51	Saldo Geldfluss aus operativer Gebarung für invest. Vorhaben				0,00	0,00	0,00

## Rechnungsabschluss 2023

### Detailnachweis RA / 941 Sonstige Finanzaufweisungen nach dem FAG - interne Vergütungen enthalten

Fonds	Konto	Bezeichnung	ERA 2023	EVA 2023	Differenz	FRA 2023	FVA 2023	Differenz	
<b>Fonds 941000</b>		<b>Son. Finanzaufweisungen nach dem FAG</b>							
<b>Operative Gebarung</b>									
941000	860000	Lfd. Transferz. von Bund	11.255,00	11.300,00	-45,00	11.255,00	11.300,00	-45,00	
2	2121/3121	Transferertrag / -zahlungen von Trägern des öffentl. Rechts	11.255,00	11.300,00	-45,00	11.255,00	11.300,00	-45,00	
1	212/312	<b>Erträge aus Transfers / Einzahlungen aus Transfers</b>	<b>11.255,00</b>	<b>11.300,00</b>	<b>-45,00</b>	<b>11.255,00</b>	<b>11.300,00</b>	<b>-45,00</b>	
SU	21/31	<b>Summe Erträge / Einzahlungen operative Gebarung</b>	<b>11.255,00</b>	<b>11.300,00</b>	<b>-45,00</b>	<b>11.255,00</b>	<b>11.300,00</b>	<b>-45,00</b>	
SU	22/32	<b>Summe Aufwendungen / Auszahlungen operative Gebarung</b>	<b>0,00</b>	<b>0,00</b>	<b>0,00</b>	<b>0,00</b>	<b>0,00</b>	<b>0,00</b>	
SA	SA0/SA1	<b>SA (0) Nettoerg. (21-22) / SA (1) Geldfluss op. Geb. (31-32)</b>	<b>11.255,00</b>	<b>11.300,00</b>	<b>-45,00</b>	<b>11.255,00</b>	<b>11.300,00</b>	<b>-45,00</b>	
SA	SA01	Saldo (01) Haushaltsrücklagen (230-240)	0,00	0,00	0,00				
SA	SA00	Saldo (00) Nettoergebnis nach Haushaltsrücklagen (SA0+SA01)	11.255,00	11.300,00	-45,00				
<b>Investive Gebarung</b>									
SU	33	Summe Einzahlungen investive Gebarung				0,00	0,00	0,00	
SU	34	Summe Auszahlungen investive Gebarung				0,00	0,00	0,00	
SA	SA2	Saldo (2) Geldfluss aus der Investiven Gebarung (33-34)				0,00	0,00	0,00	
SA	SA3	Saldo (3) Nettofinanzierungssaldo (SA1+SA2)				11.255,00	11.300,00	-45,00	
<b>Finanzierungstätigkeit</b>									
SU	35	Summe Einzahlungen aus der Finanzierungstätigkeit				0,00	0,00	0,00	
SU	36	Summe Auszahlungen aus der Finanzierungstätigkeit				0,00	0,00	0,00	
SA	SA4	Saldo (4) Geldfluss aus der Finanzierungstätigkeit (35-36)				0,00	0,00	0,00	
SA	SA5	Saldo (5) Geldfluss aus VA-wirksamer Gebarung (SA3+SA4)				11.255,00	11.300,00	-45,00	
<b>Verrechnung zw. operativer Gebarung und investiven Vorhaben</b>									
SA	SA51	Saldo Geldfluss aus operativer Gebarung für invest. Vorhaben				0,00	0,00	0,00	

## Rechnungsabschluss 2023

## Detailnachweis RA / 941 Sonstige Finanzaufweisungen nach dem FAG - interne Vergütungen enthalten

Fonds	Konto	Bezeichnung	ERA 2023	EVA 2023	Differenz	FRA 2023	FVA 2023	Differenz
<b>UA 941</b>		<b>Sonstige Finanzaufweisungen nach dem FAG</b>						
UA 941	SA0/SA1	SA (0) Nettoerg. (21-22) / SA (1) Geldfluss op. Geb. (31-32)	11.255,00	11.300,00	-45,00	11.255,00	11.300,00	-45,00
UA 941	SA00	Saldo (00) Nettoergebnis nach Haushaltsrücklagen (SA0+SA01)	11.255,00	11.300,00	-45,00			
UA 941	SA2	Saldo (2) Geldfluss aus der Investiven Gebarung (33-34)				0,00	0,00	0,00
UA 941	SA3	Saldo (3) Nettofinanzierungssaldo (SA1+SA2)				11.255,00	11.300,00	-45,00
UA 941	SA4	Saldo (4) Geldfluss aus der Finanzierungstätigkeit (35-36)				0,00	0,00	0,00
UA 941	SA5	Saldo (5) Geldfluss aus VA-wirksamer Gebarung (SA3+SA4)				11.255,00	11.300,00	-45,00
UA 941	SA51	Saldo Geldfluss aus operativer Gebarung für invest. Vorhaben				0,00	0,00	0,00
<b>A 94</b>		<b>Finanzaufweisungen und Zuschüsse</b>						
A 94	SA0/SA1	SA (0) Nettoerg. (21-22) / SA (1) Geldfluss op. Geb. (31-32)	125.792,30	84.300,00	41.492,30	125.792,30	84.300,00	41.492,30
A 94	SA00	Saldo (00) Nettoergebnis nach Haushaltsrücklagen (SA0+SA01)	125.792,30	84.300,00	41.492,30			
A 94	SA2	Saldo (2) Geldfluss aus der Investiven Gebarung (33-34)				0,00	0,00	0,00
A 94	SA3	Saldo (3) Nettofinanzierungssaldo (SA1+SA2)				125.792,30	84.300,00	41.492,30
A 94	SA4	Saldo (4) Geldfluss aus der Finanzierungstätigkeit (35-36)				0,00	0,00	0,00
A 94	SA5	Saldo (5) Geldfluss aus VA-wirksamer Gebarung (SA3+SA4)				125.792,30	84.300,00	41.492,30
A 94	SA51	Saldo Geldfluss aus operativer Gebarung für invest. Vorhaben				0,00	0,00	0,00

## Rechnungsabschluss 2023

## Detailnachweis RA / 990 Überschüsse und Abgänge (soweit nicht zugeordnet) - interne Vergütungen enthalten

Fonds	Konto	Bezeichnung	ERA 2023	EVA 2023	Differenz	FRA 2023	FVA 2023	Differenz
<b>Fonds 990000</b>		<b>Überschüsse und Abgänge (soweit nicht zu</b>						
<b>Operative Gebarung</b>								
SU	21/31	Summe Erträge / Einzahlungen operative Gebarung	0,00	0,00	0,00	0,00	0,00	0,00
SU	22/32	Summe Aufwendungen / Auszahlungen operative Gebarung	0,00	0,00	0,00	0,00	0,00	0,00
SA	SA0/SA1	SA (0) Nettoerg. (21-22) / SA (1) Geldfluss op. Geb. (31-32)	0,00	0,00	0,00	0,00	0,00	0,00
SA	SA01	Saldo (01) Haushaltsrücklagen (230-240)	0,00	0,00	0,00			
SA	SA00	Saldo (00) Nettoergebnis nach Haushaltsrücklagen (SA0+SA01)	0,00	0,00	0,00			
<b>Investive Gebarung</b>								
SU	33	Summe Einzahlungen investive Gebarung				0,00	0,00	0,00
SU	34	Summe Auszahlungen investive Gebarung				0,00	0,00	0,00
SA	SA2	Saldo (2) Geldfluss aus der Investiven Gebarung (33-34)				0,00	0,00	0,00
SA	SA3	Saldo (3) Nettofinanzierungssaldo (SA1+SA2)				0,00	0,00	0,00
<b>Finanzierungstätigkeit</b>								
SU	35	Summe Einzahlungen aus der Finanzierungstätigkeit				0,00	0,00	0,00
SU	36	Summe Auszahlungen aus der Finanzierungstätigkeit				0,00	0,00	0,00
SA	SA4	Saldo (4) Geldfluss aus der Finanzierungstätigkeit (35-36)				0,00	0,00	0,00
SA	SA5	Saldo (5) Geldfluss aus VA-wirksamer Gebarung (SA3+SA4)				0,00	0,00	0,00
<b>Verrechnung zw. operativer Gebarung und investiven Vorhaben</b>								
990000	910000	Verrechnung zw. operativer Gebarung und Projekten				271.404,83	380.000,00	-108.595,17
2	3801	Auszahlungen aus operativer Gebarung für investive Vorhaben				271.404,83	380.000,00	-108.595,17
1	380	<b>Auszahlungen aus operativer Gebarung für investive Vorhaben</b>				<b>271.404,83</b>	<b>380.000,00</b>	<b>-108.595,17</b>
SA	SA51	Saldo Geldfluss aus operativer Gebarung für invest. Vorhaben				-271.404,83	-380.000,00	108.595,17

## Rechnungsabschluss 2023

## Detailnachweis RA / 990 Überschüsse und Abgänge (soweit nicht zugeordnet) - interne Vergütungen enthalten

Fonds	Konto	Bezeichnung	ERA 2023	EVA 2023	Differenz	FRA 2023	FVA 2023	Differenz
<b>UA 990</b>		<b>Überschüsse und Abgänge (soweit nicht zugeordnet)</b>						
UA 990	SA0/SA1	SA (0) Nettoerg. (21-22) / SA (1) Geldfluss op. Geb. (31-32)	0,00	0,00	0,00	0,00	0,00	0,00
UA 990	SA00	Saldo (00) Nettoergebnis nach Haushaltsrücklagen (SA0+SA01)	0,00	0,00	0,00			
UA 990	SA2	Saldo (2) Geldfluss aus der Investiven Gebarung (33-34)				0,00	0,00	0,00
UA 990	SA3	Saldo (3) Nettofinanzierungssaldo (SA1+SA2)				0,00	0,00	0,00
UA 990	SA4	Saldo (4) Geldfluss aus der Finanzierungstätigkeit (35-36)				0,00	0,00	0,00
UA 990	SA5	Saldo (5) Geldfluss aus VA-wirksamer Gebarung (SA3+SA4)				0,00	0,00	0,00
UA 990	SA51	Saldo Geldfluss aus operativer Gebarung für invest. Vorhaben				-271.404,83	-380.000,00	108.595,17
<b>A 99</b>		<b>Jahresergebnis, Übergabe / Übernahme, Abwicklung d. Vorjahre</b>						
A 99	SA0/SA1	SA (0) Nettoerg. (21-22) / SA (1) Geldfluss op. Geb. (31-32)	0,00	0,00	0,00	0,00	0,00	0,00
A 99	SA00	Saldo (00) Nettoergebnis nach Haushaltsrücklagen (SA0+SA01)	0,00	0,00	0,00			
A 99	SA2	Saldo (2) Geldfluss aus der Investiven Gebarung (33-34)				0,00	0,00	0,00
A 99	SA3	Saldo (3) Nettofinanzierungssaldo (SA1+SA2)				0,00	0,00	0,00
A 99	SA4	Saldo (4) Geldfluss aus der Finanzierungstätigkeit (35-36)				0,00	0,00	0,00
A 99	SA5	Saldo (5) Geldfluss aus VA-wirksamer Gebarung (SA3+SA4)				0,00	0,00	0,00
A 99	SA51	Saldo Geldfluss aus operativer Gebarung für invest. Vorhaben				-271.404,83	-380.000,00	108.595,17
<b>Gruppe 9</b>		<b>Finanzwirtschaft</b>						
Gruppe 9	SA0/SA1	SA (0) Nettoerg. (21-22) / SA (1) Geldfluss op. Geb. (31-32)	3.278.442,37	3.248.800,00	29.642,37	3.273.792,32	3.248.800,00	24.992,32
Gruppe 9	SA00	Saldo (00) Nettoergebnis nach Haushaltsrücklagen (SA0+SA01)	3.278.437,12	3.318.700,00	-40.262,88			
Gruppe 9	SA2	Saldo (2) Geldfluss aus der Investiven Gebarung (33-34)				-250,00	0,00	-250,00
Gruppe 9	SA3	Saldo (3) Nettofinanzierungssaldo (SA1+SA2)				3.273.542,32	3.248.800,00	24.742,32
Gruppe 9	SA4	Saldo (4) Geldfluss aus der Finanzierungstätigkeit (35-36)				0,00	0,00	0,00
Gruppe 9	SA5	Saldo (5) Geldfluss aus VA-wirksamer Gebarung (SA3+SA4)				3.273.542,32	3.248.800,00	24.742,32
Gruppe 9	SA51	Saldo Geldfluss aus operativer Gebarung für invest. Vorhaben				-271.404,83	-380.000,00	108.595,17

## Rechnungsabschluss 2023

### Nachweis der Investitionstätigkeit und deren Finanzierung

Code Jahr	Vorhabensbez. Fonds Konto		Investition		Gemeinde- Bedarfszuw.	Finanzierung				Ergebnis		offene Verbindl. /Forderungen	
			Anschaffungs- Herstell.Kosten	Mittel Geldfluss oper. Gebarung		Haushalts- rücklagen	Subventionen/ son. Kap.trans.	Darlehen	Finanzierungs- leasing	Veräuß. langfr. Vermögen/Son.	Finanzierungs- ergebnis		
<b>I. Investive Einzelvorhaben</b>													
<b>1200029 Feuerwehrbus (164000_FEUERWEHRBUS)</b>													
2023	164000	040000	50.967,00	0,00	0,00	0,00	0,00	0,00	0,00	0,00	0,00	50.967,00	0,00
2023	164000	307000	0,00	0,00	0,00	0,00	30.000,00	0,00	0,00	0,00	0,00	-30.000,00	0,00
2023	164000	910000	0,00	20.967,00	0,00	0,00	0,00	0,00	0,00	0,00	0,00	-20.967,00	0,00
<b>Summe</b>	<b>1200029</b>		<b>50.967,00</b>	<b>20.967,00</b>	<b>0,00</b>	<b>0,00</b>	<b>30.000,00</b>	<b>0,00</b>	<b>0,00</b>	<b>0,00</b>	<b>0,00</b>	<b>0,00</b>	<b>0,00</b>
<b>Saldo</b>	<b>SA1</b>		<b>50.967,00</b>	<b>20.967,00</b>	<b>0,00</b>	<b>0,00</b>	<b>30.000,00</b>	<b>0,00</b>	<b>0,00</b>	<b>0,00</b>	<b>0,00</b>	<b>0,00</b>	<b>0,00</b>
<b>Investive Einzelvorhaben</b>													
<b>II. Sonstige Investitionen</b>													
<b>2002023 Sonstige Investitionen</b>													
2023	010000	042000	841,20	0,00	0,00	0,00	0,00	0,00	0,00	0,00	0,00	841,20	0,00
2023	031000	070000	19.265,28	0,00	0,00	0,00	0,00	0,00	0,00	0,00	0,00	19.265,28	0,00
2023	211000	042000	6.072,86	0,00	0,00	0,00	0,00	0,00	0,00	0,00	0,00	6.072,86	0,00
2023	240000	042000	1.019,10	0,00	0,00	0,00	0,00	0,00	0,00	0,00	0,00	1.019,10	0,00
2023	262000	010000	3.483,17	0,00	0,00	0,00	0,00	0,00	0,00	0,00	0,00	3.483,17	0,00
2023	262000	042000	8.761,02	0,00	0,00	0,00	0,00	0,00	0,00	0,00	0,00	8.761,02	0,00
2023	429000	042000	3.515,52	0,00	0,00	0,00	0,00	0,00	0,00	0,00	0,00	3.515,52	0,00
2023	612000	040000	2.520,00	0,00	0,00	0,00	0,00	0,00	0,00	0,00	0,00	2.520,00	0,00
2023	814000	020000	914,40	0,00	0,00	0,00	0,00	0,00	0,00	0,00	0,00	914,40	0,00
2023	815000	006000	6.391,00	0,00	0,00	0,00	0,00	0,00	0,00	0,00	0,00	6.391,00	0,00
2023	820000	042000	6.009,81	0,00	0,00	0,00	0,00	0,00	0,00	0,00	0,00	6.009,81	0,00
2023	914000	082000	250,00	0,00	0,00	0,00	0,00	0,00	0,00	0,00	0,00	250,00	0,00
<b>Summe</b>	<b>2002023</b>		<b>59.043,36</b>	<b>0,00</b>	<b>0,00</b>	<b>0,00</b>	<b>0,00</b>	<b>0,00</b>	<b>0,00</b>	<b>0,00</b>	<b>0,00</b>	<b>59.043,36</b>	<b>0,00</b>
<b>Saldo</b>	<b>SA2</b>		<b>59.043,36</b>	<b>0,00</b>	<b>0,00</b>	<b>0,00</b>	<b>0,00</b>	<b>0,00</b>	<b>0,00</b>	<b>0,00</b>	<b>0,00</b>	<b>59.043,36</b>	<b>0,00</b>
<b>Sonstige Investitionen</b>													



**Rechnungsabschluss 2023**  
**Nachweis der Investitionstätigkeit und deren Finanzierung**

<b>Saldo</b>	<b>SA1+SA2</b>	<b>110.010,36</b>	<b>20.967,00</b>	<b>0,00</b>	<b>0,00</b>	<b>30.000,00</b>	<b>0,00</b>	<b>0,00</b>	<b>0,00</b>	<b>59.043,36</b>	<b>0,00</b>
<b>Investitionstätigkeit gesamt</b>											

## Rechnungsabschluss 2023

### Teilbericht mehrjährige investive Einzelvorhaben

Code Jahr	Vorhabensbez. Fonds	Konto	Investition		Gemeinde- Bedarfszuw.	Finanzierung				Ergebnis		
			Anschaffungs- Herstell.Kosten	Mittel Geldfluss oper. Gebarung		Haushalts- rücklagen	Subventionen/ son. Kap.trans.	Darlehen	Finanzierungs- leasing	Veräuß. langfr. Vermögen/Son.	Finanzierungs- ergebnis	offene Verbindl. /Forderungen
<b>1200012 HLF 2 2020+2021, Außenanlage 2022+2023 (164000_FEUERWEHR)</b>												
<b>Summe</b>	<b>1200012 2020</b>		<b>100.000,00</b>	<b>80.000,00</b>	<b>0,00</b>	<b>0,00</b>	<b>20.000,00</b>	<b>0,00</b>	<b>0,00</b>	<b>0,00</b>	<b>0,00</b>	<b>0,00</b>
<b>Summe</b>	<b>1200012 2021</b>		<b>355.117,39</b>	<b>68.764,49</b>	<b>0,00</b>	<b>0,00</b>	<b>186.352,90</b>	<b>100.000,00</b>	<b>0,00</b>	<b>0,00</b>	<b>0,00</b>	<b>0,00</b>
<b>Summe</b>	<b>1200012 2022</b>		<b>58.848,76</b>	<b>58.848,76</b>	<b>0,00</b>	<b>0,00</b>	<b>0,00</b>	<b>0,00</b>	<b>0,00</b>	<b>0,00</b>	<b>0,00</b>	<b>0,00</b>
2023	164000	061000	29.110,30	0,00	0,00	0,00	0,00	0,00	0,00	0,00	29.110,30	0,00
2023	164000	871000	0,00	0,00	50.000,00	0,00	0,00	0,00	0,00	0,00	-50.000,00	0,00
<b>Summe</b>	<b>1200012 2023</b>		<b>29.110,30</b>	<b>0,00</b>	<b>50.000,00</b>	<b>0,00</b>	<b>0,00</b>	<b>0,00</b>	<b>0,00</b>	<b>0,00</b>	<b>-20.889,70</b>	<b>0,00</b>
<b>Saldo</b>	<b>1200012 SA</b>		<b>543.076,45</b>	<b>207.613,25</b>	<b>50.000,00</b>	<b>0,00</b>	<b>206.352,90</b>	<b>100.000,00</b>	<b>0,00</b>	<b>0,00</b>	<b>-20.889,70</b>	
<b>1200021 Photovoltaikanlage Volksschule (211000_PHOTOVOLTAIK)</b>												
2023	211000	010000	29.444,58	0,00	0,00	0,00	0,00	0,00	0,00	0,00	29.444,58	0,00
2023	211000	300000	0,00	0,00	0,00	0,00	15.000,00	0,00	0,00	0,00	-15.000,00	0,00
2023	211000	871000	0,00	0,00	5.000,00	0,00	0,00	0,00	0,00	0,00	-5.000,00	0,00
2023	211000	910000	0,00	4.444,58	0,00	0,00	0,00	0,00	0,00	0,00	-4.444,58	0,00
<b>Summe</b>	<b>1200021 2023</b>		<b>29.444,58</b>	<b>4.444,58</b>	<b>5.000,00</b>	<b>0,00</b>	<b>15.000,00</b>	<b>0,00</b>	<b>0,00</b>	<b>0,00</b>	<b>5.000,00</b>	<b>0,00</b>
<b>Saldo</b>	<b>1200021 SA</b>		<b>29.444,58</b>	<b>4.444,58</b>	<b>5.000,00</b>	<b>0,00</b>	<b>15.000,00</b>	<b>0,00</b>	<b>0,00</b>	<b>0,00</b>	<b>5.000,00</b>	
<b>1200018 Neubau Kindergarten (240_NEUBAU_KG)</b>												
2023	240000	061000	33.815,20	0,00	0,00	0,00	0,00	0,00	0,00	0,00	33.815,20	0,00
2023	240000	910000	0,00	33.815,20	0,00	0,00	0,00	0,00	0,00	0,00	-33.815,20	0,00
<b>Summe</b>	<b>1200018 2023</b>		<b>33.815,20</b>	<b>33.815,20</b>	<b>0,00</b>	<b>0,00</b>	<b>0,00</b>	<b>0,00</b>	<b>0,00</b>	<b>0,00</b>	<b>0,00</b>	<b>0,00</b>
<b>Saldo</b>	<b>1200018 SA</b>		<b>33.815,20</b>	<b>33.815,20</b>	<b>0,00</b>	<b>0,00</b>	<b>0,00</b>	<b>0,00</b>	<b>0,00</b>	<b>0,00</b>	<b>0,00</b>	

## Rechnungsabschluss 2023

### Teilbericht mehrjährige investive Einzelvorhaben

Code Jahr	Vorhabensbez. Fonds	Konto	Investition		Gemeinde- Bedarfszuw.	Finanzierung				Ergebnis		offene Verbindl. /Forderungen
			Anschaffungs- Herstell.Kosten	Mittel Geldfluss oper. Gebarung		Haushalts- rücklagen	Subventionen/ son. Kap.trans.	Darlehen	Finanzierungs- leasing	Veräuß. langfr. Vermögen/Son.	Finanzierungs- ergebnis	
<b>1200016 Grundkauf Sportplatz (262000_GRUNDKAUF)</b>												
<b>Summe</b>	<b>1200016 2021</b>		<b>225.027,40</b>	<b>125.027,40</b>	<b>0,00</b>	<b>0,00</b>	<b>0,00</b>	<b>100.000,00</b>	<b>0,00</b>	<b>0,00</b>	<b>0,00</b>	<b>0,00</b>
<b>Summe</b>	<b>1200016 2022</b>		<b>177.095,00</b>	<b>77.095,00</b>	<b>0,00</b>	<b>0,00</b>	<b>0,00</b>	<b>100.000,00</b>	<b>0,00</b>	<b>0,00</b>	<b>0,00</b>	<b>0,00</b>
2023	262000	000000	177.095,00	0,00	0,00	0,00	0,00	0,00	0,00	0,00	177.095,00	0,00
2023	262000	346000	0,00	0,00	0,00	0,00	0,00	100.000,00	0,00	0,00	-100.000,00	0,00
2023	262000	910000	0,00	77.095,00	0,00	0,00	0,00	0,00	0,00	0,00	-77.095,00	0,00
<b>Summe</b>	<b>1200016 2023</b>		<b>177.095,00</b>	<b>77.095,00</b>	<b>0,00</b>	<b>0,00</b>	<b>0,00</b>	<b>100.000,00</b>	<b>0,00</b>	<b>0,00</b>	<b>0,00</b>	<b>0,00</b>
<b>Saldo</b>	<b>1200016 SA</b>		<b>579.217,40</b>	<b>279.217,40</b>	<b>0,00</b>	<b>0,00</b>	<b>0,00</b>	<b>300.000,00</b>	<b>0,00</b>	<b>0,00</b>	<b>0,00</b>	<b>0,00</b>
<b>1200008 Tribüne Sportplatz (262000_SPORTPLAETZE)</b>												
2023	262000	062000	88.681,43	0,00	0,00	0,00	0,00	0,00	0,00	0,00	88.681,43	0,00
2023	262000	871000	0,00	0,00	50.000,00	0,00	0,00	0,00	0,00	0,00	-50.000,00	0,00
2023	262000	910000	0,00	6.681,43	0,00	0,00	0,00	0,00	0,00	0,00	-6.681,43	0,00
<b>Summe</b>	<b>1200008 2023</b>		<b>88.681,43</b>	<b>6.681,43</b>	<b>50.000,00</b>	<b>0,00</b>	<b>0,00</b>	<b>0,00</b>	<b>0,00</b>	<b>0,00</b>	<b>32.000,00</b>	<b>0,00</b>
<b>Saldo</b>	<b>1200008 SA</b>		<b>88.681,43</b>	<b>6.681,43</b>	<b>50.000,00</b>	<b>0,00</b>	<b>0,00</b>	<b>0,00</b>	<b>0,00</b>	<b>0,00</b>	<b>32.000,00</b>	<b>0,00</b>

## Rechnungsabschluss 2023

### Teilbericht mehrjährige investive Einzelvorhaben

Code Jahr	Vorhabensbez. Fonds Konto	Investition		Gemeinde- Bedarfszuw.	Finanzierung				Finanzierungs- leasing	Veräuß. langfr. Vermögen/Son.	Ergebnis	
		Anschaffungs- Herstell.Kosten	Mittel Geldfluss oper. Gebarung		Haushalts- rücklagen	Subventionen/ son. Kap.trans.	Darlehen	Finanzierungs- leasing			Finanzierungs- ergebnis	offene Verbindl. /Forderungen
<b>1200004 Gemeindestraßen (612000_8)</b>												
Saldo	1200004 2019	0,00	0,00	0,00	0,00	0,00	0,00	0,00	0,00	0,00	-72.786,54	0,00
Summe	1200004 2020	291.263,02	0,00	255.000,00	0,00	0,00	0,00	0,00	0,00	0,00	36.263,02	0,00
Summe	1200004 2021	371.212,50	0,00	350.000,00	0,00	0,00	0,00	0,00	0,00	0,00	21.212,50	0,00
Summe	1200004 2022	458.026,10	162.715,08	280.000,00	0,00	0,00	0,00	0,00	0,00	0,00	15.311,02	0,00
2023	612000 002000	307.251,00	0,00	0,00	0,00	0,00	0,00	0,00	0,00	0,00	307.251,00	0,00
2023	612000 003000	127,00	0,00	0,00	0,00	0,00	0,00	0,00	0,00	0,00	127,00	0,00
2023	612000 060000	13.759,20	0,00	0,00	0,00	0,00	0,00	0,00	0,00	0,00	13.759,20	0,00
2023	612000 301000	0,00	0,00	0,00	0,00	40.000,00	0,00	0,00	0,00	0,00	-40.000,00	0,00
2023	612000 803000	0,00	0,00	0,00	0,00	0,00	0,00	0,00	0,00	0,00	0,00	0,00
2023	612000 871000	0,00	0,00	280.000,00	0,00	0,00	0,00	0,00	0,00	0,00	-280.000,00	0,00
2023	612000 910000	0,00	1.137,20	0,00	0,00	0,00	0,00	0,00	0,00	0,00	-1.137,20	0,00
Summe	1200004 2023	321.137,20	1.137,20	280.000,00	0,00	40.000,00	0,00	0,00	0,00	0,00	0,00	0,00
Saldo	1200004 SA	1.441.638,82	163.852,28	1.165.000,00	0,00	40.000,00	0,00	0,00	0,00	0,00	0,00	0,00

## Rechnungsabschluss 2023

### Teilbericht mehrjährige investive Einzelvorhaben

Code Jahr	Vorhabensbez. Fonds Konto	Investition		Gemeinde- Bedarfszuw.	Finanzierung				Finanzierungs- leasing	Veräuß. langfr. Vermögen/Son.	Ergebnis	
		Anschaffungs- Herstell.Kosten	Mittel Geldfluss oper. Gebarung		Haushalts- rücklagen	Subventionen/ son. Kap.trans.	Darlehen	Finanzierungs- ergebnis			offene Verbindl. /Forderungen	
<b>1200003 Land- u. Forstwirt. (710000_9)</b>												
<b>Summe</b>	<b>1200003 2020</b>	<b>33.271,91</b>	<b>22.771,91</b>	<b>5.250,00</b>	<b>0,00</b>	<b>5.250,00</b>	<b>0,00</b>	<b>0,00</b>	<b>0,00</b>	<b>0,00</b>	<b>0,00</b>	<b>0,00</b>
<b>Summe</b>	<b>1200003 2021</b>	<b>33.078,79</b>	<b>22.578,79</b>	<b>5.250,00</b>	<b>0,00</b>	<b>5.250,00</b>	<b>0,00</b>	<b>0,00</b>	<b>0,00</b>	<b>0,00</b>	<b>0,00</b>	<b>0,00</b>
<b>Summe</b>	<b>1200003 2022</b>	<b>32.244,23</b>	<b>21.744,23</b>	<b>5.250,00</b>	<b>0,00</b>	<b>5.250,00</b>	<b>0,00</b>	<b>0,00</b>	<b>0,00</b>	<b>0,00</b>	<b>0,00</b>	<b>0,00</b>
2023	710000 002000	68.896,19	0,00	0,00	0,00	0,00	0,00	0,00	0,00	0,00	68.896,19	0,00
2023	710000 301000	0,00	0,00	0,00	0,00	7.000,00	0,00	0,00	0,00	0,00	-7.000,00	0,00
2023	710000 871000	0,00	0,00	7.000,00	0,00	0,00	0,00	0,00	0,00	0,00	-7.000,00	0,00
2023	710000 910000	0,00	54.896,19	0,00	0,00	0,00	0,00	0,00	0,00	0,00	-54.896,19	0,00
<b>Summe</b>	<b>1200003 2023</b>	<b>68.896,19</b>	<b>54.896,19</b>	<b>7.000,00</b>	<b>0,00</b>	<b>7.000,00</b>	<b>0,00</b>	<b>0,00</b>	<b>0,00</b>	<b>0,00</b>	<b>0,00</b>	<b>0,00</b>
<b>Saldo</b>	<b>1200003 SA</b>	<b>167.491,12</b>	<b>121.991,12</b>	<b>22.750,00</b>	<b>0,00</b>	<b>22.750,00</b>	<b>0,00</b>	<b>0,00</b>	<b>0,00</b>	<b>0,00</b>	<b>0,00</b>	<b>0,00</b>
<b>1200022 Photovoltaikanlage Bauhof (820000_PHOTOVOLTAIK)</b>												
<b>Summe</b>	<b>1200022 2022</b>	<b>540,00</b>	<b>540,00</b>	<b>0,00</b>	<b>0,00</b>	<b>0,00</b>	<b>0,00</b>	<b>0,00</b>	<b>0,00</b>	<b>0,00</b>	<b>0,00</b>	<b>0,00</b>
2023	820000 010000	25.491,19	0,00	0,00	0,00	0,00	0,00	0,00	0,00	0,00	25.491,19	0,00
2023	820000 910000	0,00	491,19	0,00	0,00	0,00	0,00	0,00	0,00	0,00	-491,19	0,00
<b>Summe</b>	<b>1200022 2023</b>	<b>25.491,19</b>	<b>491,19</b>	<b>0,00</b>	<b>0,00</b>	<b>0,00</b>	<b>0,00</b>	<b>0,00</b>	<b>0,00</b>	<b>0,00</b>	<b>25.000,00</b>	<b>0,00</b>
<b>Saldo</b>	<b>1200022 SA</b>	<b>26.031,19</b>	<b>1.031,19</b>	<b>0,00</b>	<b>0,00</b>	<b>0,00</b>	<b>0,00</b>	<b>0,00</b>	<b>0,00</b>	<b>0,00</b>	<b>25.000,00</b>	<b>0,00</b>
<b>1200033 Grundkauf Burgergasse (840000_GRUNDKAUF)</b>												
2023	840000 001000	0,00	0,00	0,00	0,00	0,00	0,00	0,00	0,00	0,00	0,00	603.542,00
2023	840000 346100	0,00	0,00	0,00	0,00	0,00	300.000,00	0,00	0,00	0,00	-300.000,00	0,00
<b>Summe</b>	<b>1200033 2023</b>	<b>0,00</b>	<b>0,00</b>	<b>0,00</b>	<b>0,00</b>	<b>0,00</b>	<b>300.000,00</b>	<b>0,00</b>	<b>0,00</b>	<b>0,00</b>	<b>-300.000,00</b>	<b>603.542,00</b>
<b>Saldo</b>	<b>1200033 SA</b>	<b>0,00</b>	<b>0,00</b>	<b>0,00</b>	<b>0,00</b>	<b>0,00</b>	<b>300.000,00</b>	<b>0,00</b>	<b>0,00</b>	<b>0,00</b>	<b>-300.000,00</b>	<b>0,00</b>

## Rechnungsabschluss 2023

### Teilbericht mehrjährige investive Einzelvorhaben

Code Jahr	Vorhabensbez. Fonds	Konto	Investition		Gemeinde- Bedarfszuw.	Finanzierung				Ergebnis		
			Anschaffungs- Herstell.Kosten	Mittel Geldfluss oper. Gebarung		Haushalts- rücklagen	Subventionen/ son. Kap.trans.	Darlehen	Finanzierungs- leasing	Veräuß. langfr. Vermögen/Son.	Finanzierungs- ergebnis	offene Verbindl. /Forderungen
<b>1200014 Wohn- und Geschäftsgebäude Werkgarnerstraße 9 (846000_GESCHAEFTSGEBAEUD)</b>												
<b>Summe</b>	<b>1200014 2020</b>		<b>17.636,72</b>	<b>0,00</b>	<b>0,00</b>	<b>0,00</b>	<b>234.619,43</b>	<b>0,00</b>	<b>0,00</b>	<b>0,00</b>	<b>-216.982,71</b>	<b>0,00</b>
<b>Summe</b>	<b>1200014 2021</b>		<b>447.966,07</b>	<b>0,00</b>	<b>0,00</b>	<b>0,00</b>	<b>0,00</b>	<b>250.000,00</b>	<b>0,00</b>	<b>0,00</b>	<b>197.966,07</b>	<b>0,00</b>
<b>Summe</b>	<b>1200014 2022</b>		<b>712.031,40</b>	<b>343.014,76</b>	<b>50.000,00</b>	<b>0,00</b>	<b>0,00</b>	<b>300.000,00</b>	<b>0,00</b>	<b>0,00</b>	<b>19.016,64</b>	<b>14.523,27</b>
2023	846000	010000	58.088,40	0,00	0,00	0,00	0,00	0,00	0,00	0,00	58.088,40	0,00
2023	846000	042000	19.969,69	0,00	0,00	0,00	0,00	0,00	0,00	0,00	19.969,69	0,00
2023	846000	061000	14.523,27	0,00	0,00	0,00	0,00	0,00	0,00	0,00	14.523,27	0,00
2023	846000	301000	0,00	0,00	0,00	0,00	23.850,00	0,00	0,00	0,00	-23.850,00	0,00
2023	846000	910000	0,00	68.731,36	0,00	0,00	0,00	0,00	0,00	0,00	-68.731,36	0,00
<b>Summe</b>	<b>1200014 2023</b>		<b>92.581,36</b>	<b>68.731,36</b>	<b>0,00</b>	<b>0,00</b>	<b>23.850,00</b>	<b>0,00</b>	<b>0,00</b>	<b>0,00</b>	<b>0,00</b>	<b>0,00</b>
<b>Saldo</b>	<b>1200014 SA</b>		<b>1.270.215,55</b>	<b>411.746,12</b>	<b>50.000,00</b>	<b>0,00</b>	<b>258.469,43</b>	<b>550.000,00</b>	<b>0,00</b>	<b>0,00</b>	<b>0,00</b>	<b>0,00</b>
<b>1200011 Ankauf Liegenschaft Werkgarnerstraße 9 (846000_LIEGENSCHAFT)</b>												
<b>Saldo</b>	<b>1200011 2019</b>		<b>0,00</b>	<b>0,00</b>	<b>0,00</b>	<b>0,00</b>	<b>0,00</b>	<b>0,00</b>	<b>0,00</b>	<b>0,00</b>	<b>-10.800,00</b>	<b>0,00</b>
<b>Summe</b>	<b>1200011 2020</b>		<b>328.534,86</b>	<b>-2.265,14</b>	<b>0,00</b>	<b>0,00</b>	<b>0,00</b>	<b>320.000,00</b>	<b>0,00</b>	<b>0,00</b>	<b>10.800,00</b>	<b>0,00</b>
<b>Saldo</b>	<b>1200011 SA</b>		<b>328.534,86</b>	<b>-2.265,14</b>	<b>0,00</b>	<b>0,00</b>	<b>0,00</b>	<b>320.000,00</b>	<b>0,00</b>	<b>0,00</b>	<b>0,00</b>	<b>0,00</b>

## Rechnungsabschluss 2023

### Teilbericht mehrjährige investive Einzelvorhaben

Code Jahr	Vorhabensbez. Fonds Konto	Investition		Gemeinde- Bedarfszuw.	Finanzierung				Finanzierungs- leasing	Veräuß. langfr. Vermögen/Son.	Ergebnis	
		Anschaffungs- Herstell.Kosten	Mittel Geldfluss oper. Gebarung		Haushalts- rücklagen	Subventionen/ son. Kap.trans.	Darlehen	Finanzierungs- ergebnis			offene Verbindl. /Forderungen	
<b>1200007 Betriebe der Wasserversorgung (850000_11)</b>												
Saldo	1200007 2019		0,00	0,00	0,00	0,00	0,00	0,00	0,00	0,00	-10.418,60	0,00
Summe	1200007 2020		76.468,02	15.848,17	0,00	0,00	50.201,25	0,00	0,00	0,00	10.418,60	0,00
Summe	1200007 2021		10.125,59	0,00	0,00	0,00	10.125,59	0,00	0,00	0,00	0,00	0,00
Summe	1200007 2022		55.884,24	46.179,49	0,00	0,00	9.704,75	0,00	0,00	0,00	0,00	0,00
2023	850000 004000		43.048,21	0,00	0,00	0,00	0,00	0,00	0,00	0,00	43.048,21	0,00
2023	850000 060000		0,00	0,00	0,00	0,00	0,00	0,00	0,00	0,00	0,00	0,00
2023	850000 307000		0,00	0,00	0,00	0,00	11.983,90	0,00	0,00	0,00	-11.983,90	-1.703,75
Summe	1200007 2023		43.048,21	0,00	0,00	0,00	11.983,90	0,00	0,00	0,00	31.064,31	-1.703,75
Saldo	1200007 SA		185.526,06	62.027,66	0,00	0,00	82.015,49	0,00	0,00	0,00	31.064,31	
<b>1200019 Photovoltaikanlage Brunnenpumpe (850000_PHOTOVOLTAIK)</b>												
Summe	1200019 2022		1.650,00	1.650,00	0,00	0,00	0,00	0,00	0,00	0,00	0,00	0,00
2023	850000 062000		1.450,00	0,00	0,00	0,00	0,00	0,00	0,00	0,00	1.450,00	0,00
Summe	1200019 2023		1.450,00	0,00	0,00	0,00	0,00	0,00	0,00	0,00	1.450,00	0,00
Saldo	1200019 SA		3.100,00	1.650,00	0,00	0,00	0,00	0,00	0,00	0,00	1.450,00	

## Rechnungsabschluss 2023

### Teilbericht mehrjährige investive Einzelvorhaben

Code Jahr	Vorhabensbez. Fonds	Konto	Investition		Gemeinde- Bedarfszuw.	Finanzierung				Ergebnis		offene Verbindl. /Forderungen	
			Anschaffungs- Herstell.Kosten	Mittel Geldfluss oper. Gebarung		Haushalts- rücklagen	Subventionen/ son. Kap.trans.	Darlehen	Finanzierungs- leasing	Veräuß. langfr. Vermögen/Son.	Finanzierungs- ergebnis		
<b>1200009 Breitbandinitiative (859000_BREITBAND)</b>													
<b>Summe</b>	<b>1200009 2020</b>		<b>8.822,62</b>	<b>8.822,62</b>	<b>0,00</b>	<b>0,00</b>	<b>0,00</b>	<b>0,00</b>	<b>0,00</b>	<b>0,00</b>	<b>0,00</b>	<b>0,00</b>	<b>9.450,00</b>
<b>Summe</b>	<b>1200009 2021</b>		<b>20.305,56</b>	<b>20.305,56</b>	<b>0,00</b>	<b>0,00</b>	<b>0,00</b>	<b>0,00</b>	<b>0,00</b>	<b>0,00</b>	<b>0,00</b>	<b>0,00</b>	<b>0,00</b>
<b>Summe</b>	<b>1200009 2022</b>		<b>5.477,71</b>	<b>5.477,71</b>	<b>0,00</b>	<b>0,00</b>	<b>0,00</b>	<b>0,00</b>	<b>0,00</b>	<b>0,00</b>	<b>0,00</b>	<b>0,00</b>	<b>0,00</b>
2023	859000	060000	3.145,68	0,00	0,00	0,00	0,00	0,00	0,00	0,00	0,00	3.145,68	0,00
2023	859000	910000	0,00	3.145,68	0,00	0,00	0,00	0,00	0,00	0,00	0,00	-3.145,68	0,00
<b>Summe</b>	<b>1200009 2023</b>		<b>3.145,68</b>	<b>3.145,68</b>	<b>0,00</b>	<b>0,00</b>	<b>0,00</b>	<b>0,00</b>	<b>0,00</b>	<b>0,00</b>	<b>0,00</b>	<b>0,00</b>	<b>0,00</b>
<b>Saldo</b>	<b>1200009 SA</b>		<b>37.751,57</b>	<b>37.751,57</b>	<b>0,00</b>	<b>0,00</b>	<b>0,00</b>	<b>0,00</b>	<b>0,00</b>	<b>0,00</b>	<b>0,00</b>	<b>0,00</b>	
<b>Saldo</b>	<b>SA+SA+...</b>		<b>4.734.524,23</b>	<b>1.329.556,66</b>	<b>1.342.750,00</b>	<b>0,00</b>	<b>624.587,82</b>	<b>1.570.000,00</b>	<b>0,00</b>	<b>0,00</b>	<b>0,00</b>	<b>-226.375,39</b>	
<b>mehrfährige investive Einzelvorhaben gesamt</b>													



## Rechnungsabschluss 2023

### Jahressummen mehrjährige investive Einzelvorhaben

Jahr	Investition			Mittel Geldfluss oper. Gebarung	Gemeinde- Bedarfszuw.	Finanzierung			Finanzierungs- leasing	Veräuß. langfr. Vermögen/Son.	Ergebnis	
	Anschaffungs- Herstell.Kosten	davon sonst.Kosten				Haushalts- rücklagen	Subventionen/ son. Kap.trans.	Darlehen			Finanzierungs- leasing	Finanzierungs- ergebnis
2019	0,00	0,00	0,00	0,00	0,00	0,00	0,00	0,00	0,00	0,00	-94.005,14	0,00
2020	855.997,15	24.056,42	125.177,56	260.250,00	0,00	310.070,68	320.000,00	0,00	0,00	0,00	-159.501,09	9.450,00
2021	1.462.833,30	0,00	236.676,24	355.250,00	0,00	201.728,49	450.000,00	0,00	0,00	0,00	219.178,57	0,00
2022	1.501.797,44	0,00	717.265,03	335.250,00	0,00	14.954,75	400.000,00	0,00	0,00	0,00	34.327,66	14.523,27
2023	913.896,34	0,00	250.437,83	392.000,00	0,00	97.833,90	400.000,00	0,00	0,00	0,00	-226.375,39	601.838,25
<b>Saldo</b>	<b>4.734.524,23</b>	<b>24.056,42</b>	<b>1.329.556,66</b>	<b>1.342.750,00</b>	<b>0,00</b>	<b>624.587,82</b>	<b>1.570.000,00</b>	<b>0,00</b>	<b>0,00</b>	<b>0,00</b>	<b>-226.375,39</b>	

## Rechnungsabschluss 2023

### Anlage 5b - Rechnungsquerschnitt (Gemeinden)

RQS	Zuordnung MVAG	UK / Bezeichnung		Haushalt	
LNR	bzw. VHH-Code	Anmerkungen	Gesamthaushalt	ohne Quasi-KG	Quasi-KG (*)
<b>Mittelaufbringung (Erträge bzw. Einzahlungen und erhaltene Kapitaltransfers)</b>					
10	2114, 2115	Erträge aus Leistungen, Miet- und Pächtertrag	270.594,62	270.594,62	0,00
11	2116	Erträge aus Veräußerungen, sonstige Erträge ohne Gruppe (Konto) 806, 807	144.481,25	107.750,85	36.730,40
12	2117	Nicht finanzierungswirksame operative Erträge ohne Gruppe (Konto) 817, 819, 891	0,00	0,00	0,00
13	212X	Transfers, Kapitaltransfers aus Gemeinde-Bedarfszuweisungsmitteln ohne Gruppe (Konto) 813	606.057,22	606.057,22	0,00
14	213X	Finanzerträge ohne Gruppe (Konto) 818, 821, 825, 826	364,06	99,85	264,21
15	3111	Eigene Abgaben	867.163,93	842.911,38	24.252,55
16	2112, 2113	Ertragsanteile, Gebühren für die Benützung von Gemeindeeinrichtungen und -anlagen	2.827.994,72	2.297.721,57	530.273,15
17	333X	Erhaltene Kapitaltransfers (UK 30)	130.333,90	118.350,00	11.983,90
<b>19</b>	<b>Summe 1 (Mittelaufbringung)</b>		<b>4.846.989,70</b>	<b>4.243.485,49</b>	<b>603.504,21</b>
<b>Mittelverwendung (Aufwendungen)</b>					
20	2221, 2222	Gebrauchs- und Verbrauchsgüter, Handelswaren, Verwaltungs- und Betriebsaufwand, Transporte	239.428,54	197.483,22	41.945,32
21	2223-2225	Miet- und Pachtaufwand, Leasing, PPP, Instandhaltung, sonstige Gebühren	565.736,05	442.400,87	123.335,18
22	2226	Verluste aus dem Abgang von Anlagevermögen, Rückstellungen für ausstehende Rechnungen nur Gruppe (Konto) 683, 688	9.400,23	9.400,23	0,00
23	2231-2233, 2236	Transfers, Kapitaltransfers, Investitions- und Tilgungszuschüsse	2.046.843,86	1.570.811,16	476.032,70
24	2234, 2235, 2237	Sonstige Transfers (an private Haushalte, Ausland,...), Pensionen, Rückstellungen Betriebspensionen ohne Gruppe (Konto) 696, 761	63.633,48	63.633,48	0,00
25	2211, 2212, 2213	Geldbezüge, Sachbezüge, Dienstgeberbeiträge, Jubiläumzahlungen, Steuern	970.500,78	970.500,78	0,00
26	224X	Zinsaufwand, Dividenden ohne Gruppe (Konto) 652, 654, 655, 658, 682, 694, 697, 699	82.801,34	75.063,23	7.738,11
<b>29</b>	<b>Summe 2 (Mittelverwendung)</b>		<b>3.978.344,28</b>	<b>3.329.292,97</b>	<b>649.051,31</b>

## Rechnungsabschluss 2023

### Anlage 5b - Rechnungsquerschnitt (Gemeinden)

RQS	Zuordnung MVAG	UK / Bezeichnung		Gesamthaushalt	Haushalt ohne Quasi-KG	Quasi-KG (*)
LNR	bzw. VHH-Code	Anmerkungen				
<b>Vermögensbildung (Sachanlagevermögen), inkl. Vorräte</b>						
30	1010, 102x	Immaterielle Vermögenswerte und Sachanlagen (Zugang) ohne Gruppe 090-097, 280 Zugang lt. GHD-Schnittstelle für <vhh>		1.612.675,43	1.565.031,54	47.643,89
31	1010, 102x	Immaterielle Vermögenswerte und Sachanlagen (Abgang) ohne Gruppe 090-097, 280 Abgang lt. GHD-Schnittstelle für <vhh> (Abgang mit Minus erfassen)		-19.669,26	-19.669,26	0,00
32	1141	Vorräte (Saldo) lt. GHD-Schnittstelle für <vhh> Netto (Zugänge - Abgänge)		0,00	0,00	0,00
<b>39</b>	<b>Summe 3 (Vermögensbildung)</b>			<b>1.593.006,17</b>	<b>1.545.362,28</b>	<b>47.643,89</b>
<b>49</b>	<b>Saldo = Summe 1 - Summe 2 - Summe 3</b>			<b>-724.360,75</b>	<b>-631.169,76</b>	<b>-93.190,99</b>
50	Überrechnung Quasi-KG außerhalb des Sektors Staat gemäß ESVG			n.a.	n.a.	0,00
<b>59</b>	<b>Finanzierungssaldo ("vorläufiges Maastricht-Ergebnis")</b>			<b>n.a.</b>	<b>-631.169,76</b>	<b>n.a.</b>
<b>60</b>	<b>Erläuterungen der Gebietskörperschaft</b>					

Legende:

(\*) Abschnitte 85 und 86

## Rechnungsabschluss 2023

### Stellenplan für den Gesamthaushalt

Gr	Personenkreis/Fonds	Gruppe/Klasse/Stufe	Anzahl Köpfe			Vollzeitäquivalent		
			VA	RA	Diff.	VA	RA	Diff.
<b>1</b>	<b>Dienstverhältnis zu Land/Gemeinde, dienstleistend in einer Dienststelle, bezahlt aus dem Budget von L/G</b>							
<b>2</b>	<b>Vertragsbedienstete</b>							
010000	Zentralamt	5 / 10	0,00	1,00	-1,00	0,00	1,00	-1,00
010000	Zentralamt	4 / 11	1,00	1,00	0,00	0,50	0,50	0,00
010000	Zentralamt	4 / 13	1,00	0,50	0,50	0,62	0,31	0,31
010000	Zentralamt	5 / 13	0,00	1,00	-1,00	0,00	0,25	-0,25
010000	Zentralamt	6 / 13	1,00	0,50	0,50	0,75	0,38	0,37
010000	Zentralamt	4 / 14	0,00	0,50	-0,50	0,00	0,31	-0,31
010000	Zentralamt	6 / 14	0,00	0,50	-0,50	0,00	0,38	-0,38
010000	Zentralamt	5 / 16	1,00	1,00	0,00	0,50	0,50	0,00
010000	Zentralamt	8 / 19	1,00	1,00	0,00	1,00	1,00	0,00
010000	Zentralamt	4 / 4	1,00	1,00	0,00	1,00	0,75	0,25
010000	Zentralamt	2 / 6	0,60	0,35	0,25	0,38	0,19	0,19
010000	Zentralamt	2 / 7	0,00	0,35	-0,35	0,00	0,19	-0,19
010000	Zentralamt	5 / 9	1,00	0,00	1,00	1,00	0,00	1,00
211000	Volksschulen	5 / 1	1,00	0,00	1,00	0,25	0,00	0,25
211000	Volksschulen	3 / 13	0,20	0,00	0,20	0,20	0,00	0,20
211000	Volksschulen	2 / 14	0,00	0,20	-0,20	0,00	0,20	-0,20
211000	Volksschulen	3 / 15	1,00	0,00	1,00	1,00	0,00	1,00
211000	Volksschulen	2 / 16	0,00	0,75	-0,75	0,00	0,75	-0,75
211000	Volksschulen	2 / 19	0,00	0,25	-0,25	0,00	0,25	-0,25
211000	Volksschulen	2 / 5	0,00	0,50	-0,50	0,00	0,09	-0,09
211000	Volksschulen	3 / 5	2,00	0,00	2,00	0,80	0,00	0,80
211000	Volksschulen	2 / 6	0,00	1,37	-1,37	0,00	0,71	-0,71
240000	Kindergärten	3 / 1	2,00	1,50	0,50	1,37	1,06	0,31
240000	Kindergärten	3 / 10	1,00	1,00	0,00	0,87	0,88	-0,01

## Rechnungsabschluss 2023

### Stellenplan für den Gesamthaushalt

Gr	Personenkreis/Fonds	Gruppe/Klasse/Stufe	Anzahl Köpfe			Vollzeitäquivalent		
			VA	RA	Diff.	VA	RA	Diff.
	240000 Kindergärten	3 / 12	1,00	0,00	1,00	0,62	0,00	0,62
	240000 Kindergärten	3 / 13	1,80	2,00	-0,20	1,80	0,83	0,97
	240000 Kindergärten	3 / 14	0,00	1,80	-1,80	0,00	1,63	-1,63
	240000 Kindergärten	3 / 2	0,00	0,50	-0,50	0,00	0,31	-0,31
	240000 Kindergärten	3 / 5	1,00	1,00	0,00	0,80	0,80	0,00
	240000 Kindergärten	3 / 8	1,00	1,00	0,00	0,87	0,88	-0,01
	422000 Tagesheimstätten	4 / 11	1,00	1,00	0,00	0,62	0,63	-0,01
	422000 Tagesheimstätten	s1 / 14	1,00	1,00	0,00	0,75	0,75	0,00
	422000 Tagesheimstätten	2 / 6	0,40	0,31	0,09	0,25	0,19	0,06
	422000 Tagesheimstätten	2 / 7	0,00	0,12	-0,12	0,00	0,06	-0,06
	422000 Tagesheimstätten	4 / 7	1,00	1,00	0,00	0,75	0,75	0,00
	612000 Gemeindestraßen	5 / 1	1,00	0,00	1,00	0,75	0,00	0,75
	612000 Gemeindestraßen	5 / 13	0,00	1,00	-1,00	0,00	1,00	-1,00
	612000 Gemeindestraßen	6 / 13	1,00	0,00	1,00	1,00	0,00	1,00
	612000 Gemeindestraßen	3 / 15	0,00	1,00	-1,00	0,00	0,83	-0,83
	612000 Gemeindestraßen	5 / 16	1,00	0,00	1,00	0,50	0,00	0,50
	612000 Gemeindestraßen	5 / 17	0,00	1,00	-1,00	0,00	0,50	-0,50
	612000 Gemeindestraßen	3 / 5	1,00	0,50	0,50	0,38	0,19	0,19
	612000 Gemeindestraßen	3 / 6	0,00	0,50	-0,50	0,00	0,19	-0,19
<b>Summe Personenkreis 2</b>			<b>27,00</b>	<b>28,00</b>	<b>-1,00</b>	<b>19,33</b>	<b>19,24</b>	<b>0,09</b>
<b>Summe Meldegruppe 1</b>			<b>27,00</b>	<b>28,00</b>	<b>-1,00</b>	<b>19,33</b>	<b>19,24</b>	<b>0,09</b>
<b>Gesamtsummen</b>			<b>27,00</b>	<b>28,00</b>	<b>-1,00</b>	<b>19,33</b>	<b>19,24</b>	<b>0,09</b>

## Rechnungsabschluss 2023

### Anlage 4 - Personaldaten der Gemeinde iSd ÖStP

#### Personalaufwendungen, Aktive, betriebsmäßige Darstellung exklusive Ausgliederungen

Meldegruppe / Personenkreis	Köpfe	VBÄ	Bezüge Unterkl. 50-55	Nebengebühren Gruppen 564-569	DG-Beiträge Unterklasse 58	weitere Aufwendungen	gesamt Kontenklasse 5
<b>Gruppe 1 - gesamt</b>							
<b>Dienstverhältnis zu Land/Gemeinde, dienstleistend in einer Dienststelle, bezahlt aus dem Budget von L/G</b>							
BeamtInnen	0,00	0,00	0,00				0,00
Vertragsbedienstete	28,00	19,24	761.048,90				761.048,90
KV-Bedienstete (Kollektivvertrag)	0,00	0,00	1.968,48				1.968,48
BeamtInnen, Vertragsbedienstete, KV-Bedienstete				6.246,28	201.237,12	0,00	207.483,40
<b>Summe</b>	<b>28,00</b>	<b>19,24</b>	<b>763.017,38</b>	<b>6.246,28</b>	<b>201.237,12</b>	<b>0,00</b>	<b>970.500,78</b>

#### darunter (Teilmengen der Gruppe 1)

MusikschullehrerInnen	0,00	0,00
KindergärtnerInnen und KindergartenassistentInnen	0,00	0,00
Bedienstete in nicht-ausgliederten Krankenanstalten	0,00	0,00

#### Gruppe 1a

Ausbildungsverhältnisse (insb. Lehrlinge)	0,00
---	------

**Rechnungsabschluss 2023**  
**Anlage 4 - Personaldaten der Gemeinde iSd ÖStP**

	Anzahl	durchschnittliches Pensionsantrittsalter	durchschnittliche Pensionshöhe / Mt.
<b>BeamtInnen-PensionistInnen zum 31.12.2023</b>			
RuhegenussbezieherInnen	2,00		6.011,00
Hinterbliebene	0,00		0,00
<b>Summe / Durchschnitt</b>	<b>2,00</b>		<b>6.011,00</b>

**Neue RuhegenussbezieherInnen im Bezugsjahr 2023**

Alterspension	0,00	0,00	0,00
Dienstunfähigkeit	0,00	0,00	0,00
vorzeitige Pensionierungen mit Abschlag	0,00	0,00	0,00
vorzeitige Pensionierungen ohne Abschlag	0,00	0,00	0,00
Pensionierungen gesamt	0,00	0,00	0,00
<b>Summe / Durchschnitt</b>	<b>0,00</b>	<b>0,00</b>	<b>0,00</b>

**Pensionsausgaben für das Bezugsjahr 2023**

Summe	84.148,68
-------	-----------

**Rechnungsabschluss 2023**  
**Anlage 6a - Nachweis über Transferzahlungen**

Transferzahlung von/an	Art	Summe Einzahlungen	Summe Auszahlungen
<b>Bund, Bundesfonds, Bundeskammern</b>			
	Kapitaltransfers	15.000,00	0,00
	laufende Transfers	29.110,00	0,00
<b>Länder, Landesfonds, Landeskammern</b>			
	Kapitaltransfers	483.031,06	0,00
	laufende Transfers	147.990,76	500.251,95
<b>Gemeinden, Gemeindeverbände, Gemeindefonds</b>			
	Kapitaltransfers	0,00	0,00
	laufende Transfers	0,00	1.012.946,88
<b>Sozialversicherungsträger</b>			
	Kapitaltransfers	0,00	0,00
	laufende Transfers	0,00	0,00
<b>sonst. Träger des öffentlichen Rechts</b>			
	Kapitaltransfers	0,00	0,00
	laufende Transfers	8.067,03	2.376,90
<b>Gesamtsummen</b>			
	<b>Kapitaltransfers</b>	<b>498.031,06</b>	<b>0,00</b>
	<b>laufende Transfers</b>	<b>185.167,79</b>	<b>1.515.575,73</b>



**Rechnungsabschluss 2023****Anlage 6b - Nachweis über Haushaltsrücklagen und Zahlungsmittelreserven**

Nummer	Art / Verwendungszweck / Geldinstitut / IBAN	Fonds	Konto	Stand am	Veränderungen		Stand am	Zahlungsmittelreserven	
				31.12.2022	Zuführungen	Entnahmen	31.12.2023	31.12.2022	31.12.2023
<b>Allgemeine Haushaltsrücklagen</b>									
100025316	Allgemeine Rücklage, Spargbuch 32504-363444	900000	935001	70.027,05	5,25	0,00	70.032,30	70.027,05	70.032,30
<b>Summe Allgemeine Haushaltsrücklagen</b>				<b>70.027,05</b>	<b>5,25</b>	<b>0,00</b>	<b>70.032,30</b>	<b>70.027,05</b>	<b>70.032,30</b>
<b>Zweckgebundene Haushaltsrücklagen</b>									
100025317	Rücklage ABA, Sparkonto 32704-207286	851000	934001	150.022,61	198,16	0,00	150.220,77	150.022,61	150.220,77
100030318	Eröffnungsrücklage § 7 Abs 2 Z1 NÖ GHVO	981000	934800	4.852.307,10	0,00	0,00	4.852.307,10	0,00	0,00
<b>Summe Zweckgebundene Haushaltsrücklagen</b>				<b>5.002.329,71</b>	<b>198,16</b>	<b>0,00</b>	<b>5.002.527,87</b>	<b>150.022,61</b>	<b>150.220,77</b>
<b>Gesamtsumme</b>				<b>5.072.356,76</b>	<b>203,41</b>	<b>0,00</b>	<b>5.072.560,17</b>	<b>220.049,66</b>	<b>220.253,07</b>

## Rechnungsabschluss 2023

## Anlage 6c - Einzelnachweis über Finanzschulden und Schuldendienst gem. § 32

Nummer	Bezeichnung	Stand am	Zugang	Tilgung	Zinsen	Summe	Ersätze	Stand am	Netto-
		31.12.2022				Schuldendienst		31.12.2023	Schuldendienst
<b>1. Darlehen für Investitionszwecke</b>									
<b>1.1 ... von Trägern des öffentlichen Rechts</b>									
<b>1.1.1 ... von Bund, Bundesfonds, Bundeskammern</b>									
<b>1.1.2 ... von Ländern, Landesfonds, Landeskammern</b>									
<b>1.1.3 ... von Gemeinden, Gemeindeverbänden, Gemeindefonds</b>									
<b>1.1.4 ... von Sozialversicherungsträgern</b>									
<b>1.1.5 ... von sonstigen Trägern öffentlichen Rechts</b>									
<b>1.2 ... von Beteiligungen der Gebietskörperschaft (ohne Finanzunternehmen)</b>									
<b>1.3 ... von Unternehmen (ohne Beteiligungen und ohne Finanzunternehmen)</b>									
<b>1.4 ... von Finanzunternehmen</b>									
<b>1.4.1 ... im Inland</b>									
100010162	67 Ankauf HLF 3 AT11 4715 0000 0031 9798 Fonds/Konto/VHC 164000/346000 Höhe gesamt 200.000,00 Laufzeit / Währ. 2016-2035 EUR IBAN AT114715000000319798	133.689,80	0,00	7.860,20	5.506,80	13.367,00	0,00	125.829,60	13.367,00
100029691	73 Ankauf HLF2 AT22 2032 0321 0771 5844 Fonds/Konto/VHC 164000/346000/1200012 Höhe gesamt 100.000,00 Laufzeit / Währ. 2021-2031 EUR IBAN AT222032032107715844	85.000,00	0,00	10.000,00	2.099,37	12.099,37	0,00	75.000,00	12.099,37
100029647	72 Grundkauf Sportplatz 2021 AT84 3227800020011870 Fonds/Konto/VHC 262000/346000/1200016 Höhe gesamt 100.000,00 Laufzeit / Währ. 2021-2041 EUR IBAN AT843227800020011870	92.500,00	0,00	5.000,00	2.258,14	7.258,14	0,00	87.500,00	7.258,14
100032812	75 Grundkauf Sportplatz 2022 AT92 3227800020011920 Fonds/Konto/VHC 262000/346000/1200016	97.500,00	0,00	5.000,00	2.391,04	7.391,04	0,00	92.500,00	7.391,04

## Rechnungsabschluss 2023

## Anlage 6c - Einzelnachweis über Finanzschulden und Schuldendienst gem. § 32

Nummer	Bezeichnung	Stand am			Summe			Stand am	Netto-	
		31.12.2022	Zugang	Tilgung	Zinsen	Schuldendienst	Ersätze			31.12.2023
	Höhe gesamt	100.000,00								
	Laufzeit / Währ.	2022-2042 EUR								
	IBAN	AT923227800020011920								
100033590	77 Grundkauf Sportplatz 2023 AT52 3227800020011961									
	Fonds/Konto/VHC	262000/346000/1200016	0,00	100.000,00	2.500,00	1.435,10	3.935,10	0,00	97.500,00	3.935,10
	Höhe gesamt	100.000,00								
	Laufzeit / Währ.	2023-2043 EUR								
	IBAN	AT523227800020011961								
100010166	28 Dorferneuerung AT94 6000 0000 0117 5069									
	Fonds/Konto/VHC	363000/346000	42.901,53	0,00	5.523,00	1.410,54	6.933,54	0,00	37.378,53	6.933,54
	Höhe gesamt	140.000,00								
	Laufzeit / Währ.	2004-2029 EUR								
	IBAN	AT946000000001175069								
100011218	68 Gemeindestraßenbau AT49 2032 0321 0749 8854									
	Fonds/Konto/VHC	612000/346000	91.695,86	0,00	19.022,91	3.358,18	22.381,09	2.193,00	72.672,95	20.188,09
	Höhe gesamt	200.000,00								
	Laufzeit / Währ.	2017-2027 EUR								
	IBAN	AT492032032107498854								
100019209	70 Gemeindestraßenbau AT86 3202 5001 2101 9005									
	Fonds/Konto/VHC	612000/346000	130.000,00	0,00	20.000,00	4.759,96	24.759,96	3.525,00	110.000,00	21.234,96
	Höhe gesamt	200.000,00								
	Laufzeit / Währ.	2019-2029 EUR								
	IBAN	AT863202500121019005								
100035898	78 Grundkauf Burgergasse AT37 4715 0119 0184 2000									
	Fonds/Konto/VHC	840000/346100/1200033	0,00	300.000,00	0,00	333,40	333,40	0,00	300.000,00	333,40
	Höhe gesamt	300.000,00								
	Laufzeit / Währ.	2023-2048 EUR								
	IBAN	AT374715011901842000								
100023866	71 Ankauf Liegenschaft AT74 3202 5000 1102 5004									
	Fonds/Konto/VHC	846000/346000/1200011	281.600,00	0,00	12.800,00	7.422,77	20.222,77	5.253,12	268.800,00	14.969,65
	Höhe gesamt	320.000,00								
	Laufzeit / Währ.	2020-2044 EUR								
	IBAN	AT743202500011025004								

## Rechnungsabschluss 2023

## Anlage 6c - Einzelnachweis über Finanzschulden und Schuldendienst gem. § 32

Nummer	Bezeichnung	Stand am			Summe			Stand am	Netto-
		31.12.2022	Zugang	Tilgung	Zinsen	Schuldendienst	Ersätze	31.12.2023	Schuldendienst
100029559	74 Tagesbetreuungsstätte 2021 AT766000000540109818								
	Fonds/Konto/VHC 846000/346000/1200014	237.500,00	0,00	12.500,00	6.969,94	19.469,94	1.349,88	225.000,00	18.120,06
	Höhe gesamt 250.000,00								
	Laufzeit / Währ. 2021-2041 EUR								
	IBAN AT766000000540109818								
100032816	76 Tagesbetreuungsstätte 2022 AT173227800020011912								
	Fonds/Konto/VHC 846000/346000/1200014	292.500,00	0,00	15.000,00	7.173,11	22.173,11	6.232,38	277.500,00	15.940,73
	Höhe gesamt 300.000,00								
	Laufzeit / Währ. 2022-2042 EUR								
	IBAN AT173227800020011912								
100010181	64 Wasserversorgung AT15 6000 0005 4005 5238								
	Fonds/Konto/VHC 850000/346000	132.555,29	0,00	5.997,53	5.391,38	11.388,91	0,00	126.557,76	11.388,91
	Höhe gesamt 200.000,00								
	Laufzeit / Währ. 2014-2038 EUR								
	IBAN AT156000000540055238								
100010180	59 Wasserversorgung AT17 3130 3000 2914 0316								
	Fonds/Konto/VHC 850000/346000	33.831,01	0,00	3.767,46	1.062,95	4.830,41	0,00	30.063,55	4.830,41
	Höhe gesamt 80.000,00								
	Laufzeit / Währ. 2011-2030 EUR								
	IBAN AT173130300029140316								
100019210	69 Wasserversorgung AT42 3202 5000 2101 9005								
	Fonds/Konto/VHC 850000/346000	45.500,00	0,00	7.000,00	1.283,78	8.283,78	0,00	38.500,00	8.283,78
	Höhe gesamt 70.000,00								
	Laufzeit / Währ. 2019-2029 EUR								
	IBAN AT423202500021019005								
100010175	66 Schul- und Veranstaltungszentrum PSK00540055220								
	Fonds/Konto/VHC 894000/346000	626.062,71	0,00	85.919,05	24.592,44	110.511,49	14.085,09	540.143,66	96.426,40
	Höhe gesamt 1.400.000,00								
	Laufzeit / Währ. 2013-2029 EUR								
	IBAN AT166000000540055220								
<b>Summe 1.4.1</b>		<b>2.322.836,20</b>	<b>400.000,00</b>	<b>217.890,15</b>	<b>77.448,90</b>	<b>295.339,05</b>	<b>32.638,47</b>	<b>2.504.946,05</b>	<b>262.700,58</b>

## Rechnungsabschluss 2023

## Anlage 6c - Einzelnachweis über Finanzschulden und Schuldendienst gem. § 32

Nummer	Bezeichnung	Stand am	Zugang	Tilgung	Summe			Stand am	Netto-
		31.12.2022			Zinsen	Schuldendienst	Ersätze	31.12.2023	Schuldendienst
1.4.2	... im Ausland								
1.5	... von Sonstigen								
<b>Summe</b>	<b>1. Darlehen für Investitionszwecke</b>	<b>2.322.836,20</b>	<b>400.000,00</b>	<b>217.890,15</b>	<b>77.448,90</b>	<b>295.339,05</b>	<b>32.638,47</b>	<b>2.504.946,05</b>	<b>262.700,58</b>
<b>2.</b>	<b>Finanzschulden für den laufenden Aufwand</b>								
2.1	... von Trägern des öffentlichen Rechts								
2.1.1	... von Bund, Bundesfonds, Bundeskammern								
2.1.2	... von Ländern, Landesfonds, Landeskammern								
2.1.3	... von Gemeinden, Gemeindeverbänden, Gemeindefonds								
2.1.4	... von Sozialversicherungsträgern								
2.1.5	... von sonstigen Trägern öffentlichen Rechts								
2.2	... von Beteiligungen der Gebietskörperschaft (ohne Finanzunternehmen)								
2.3	... von Unternehmen (ohne Beteiligungen und ohne Finanzunternehmen)								
2.4	... von Finanzunternehmen								
2.4.1	... im Inland								
2.4.2	... im Ausland								
2.5	... von Sonstigen								
<b>Summe</b>	<b>2. Finanzschulden für den laufenden Aufwand</b>	<b>0,00</b>	<b>0,00</b>	<b>0,00</b>	<b>0,00</b>	<b>0,00</b>	<b>0,00</b>	<b>0,00</b>	<b>0,00</b>
<b>Summe</b>	<b>1. &amp; 2. Investitionszwecke &amp; laufender Aufwand</b>	<b>2.322.836,20</b>	<b>400.000,00</b>	<b>217.890,15</b>	<b>77.448,90</b>	<b>295.339,05</b>	<b>32.638,47</b>	<b>2.504.946,05</b>	<b>262.700,58</b>
<b>Summe</b>	<b>ohne Quasi KG</b>	<b>1.484.887,19</b>	<b>400.000,00</b>	<b>115.206,11</b>	<b>45.118,35</b>	<b>160.324,46</b>	<b>18.553,38</b>	<b>1.769.681,08</b>	<b>141.771,08</b>
<b>3.</b>	<b>Finanzschulden gem. § 32 (2)</b>								
3.1	... von Trägern des öffentlichen Rechts								
3.2	... von Finanzunternehmen								
3.2.1	... im Inland								

**Rechnungsabschluss 2023****Anlage 6c - Einzelnachweis über Finanzschulden und Schuldendienst gem. § 32**

Nummer	Bezeichnung	Stand am	Zugang	Tilgung	Zinsen	Summe	Ersätze	Stand am	Netto-
		31.12.2022				Schuldendienst		31.12.2023	Schuldendienst
3.2.2 ... im Ausland									
Summe	3. Finanzschulden gem. § 32 (2)	0,00						0,00	

**Rechnungsabschluss 2023**  
**Anlage 6f - Nachweis über haushaltsinterne Vergütungen**

<b>Grp.</b>	<b>Bezeichnung</b>	<b>Erträge</b>	<b>Aufwendungen</b>
0	Vertretungskörper und allgemeine Verwaltung	48.000,00	0,00
1	Öffentliche Ordnung und Sicherheit	0,00	0,00
2	Unterricht, Erziehung, Sport und Wissenschaft	0,00	0,00
3	Kunst, Kultur und Kultus	0,00	0,00
4	Soziale Wohlfahrt und Wohnbauförderung	0,00	0,00
5	Gesundheit	0,00	0,00
6	Straßen-und Wasserbau, Verkehr	14.000,00	0,00
7	Wirtschaftsförderung	0,00	0,00
8	Dienstleistungen	0,00	62.000,00
9	Finanzwirtschaft	0,00	0,00
<b>Summe</b>		<b>62.000,00</b>	<b>62.000,00</b>

**Rechnungsabschluss 2023**  
**Anlage 6i - Leasingspiegel - Finanzierungsleasing**

<b>Nummer</b>	<b>Projektbezeichnung</b>	<b>Fonds</b>	<b>Anschaffungs- kosten</b>	<b>Buchwert 31.12.2022</b>	<b>Buchwert 31.12.2023</b>	<b>Summe ausstehender Mindestleasingzahl.</b>	<b>Restlauf- zeit in Jahren</b>
---------------	---------------------------	--------------	---------------------------------	--------------------------------	--------------------------------	---	---

Keine Einträge vorhanden.



**Rechnungsabschluss 2023**  
**Anlage 6i - Leasingspiegel - Operating Leasing**

Nummer	Projektbezeichnung	Fonds	Grundmietzeit		Gesamtkosten	Einmalkaution	Leasingentgelt	Laufende Kautions	Restlauf-	Kumulierte
			in Jahren				(o.lfd.Kautions)		zeit in	
						pro Jahr		Jahren	zahlungen	

Keine Einträge vorhanden.

## Rechnungsabschluss 2023

### Anlage 6j - Nachweis über unmittelbare Beteiligungen der Gebietskörperschaft

Position	Attribut / Kennzahl	Angaben zur unmittelbaren Beteiligung
1	<b>Name der Einheit</b>	<b>ABA Ernsthofen Errichtungs- u. Betriebsges.mBH</b>
2	<b>Firmenbuchnummer</b>	<b>165425y</b>
3	Beteiligungsart	verbunden
4	Stamm- / Grundkapital	18.531,58 €
5	Anteil der Gebietskörperschaft in %	51,000%
6	Buchwert der Beteiligung	442.113,43 €
7	Geschäftsjahr	01.01.2022 - 31.12.2022
8	Eigenkapital / geschätztes Nettovermögen 2021	1.210.363,67 €
9	Eigenkapital / geschätztes Nettovermögen 2022	866.889,08 €
10	Bilanzsumme	6.842.004,51 €
11	Finanzverbindlichkeiten	1.167.566,06 €
12	Jahresüberschuss / Jahresfehlbetrag	1.638,89 €
13	Gewinnausschüttung an die Gebietskörperschaft	0,00 €
14	Klassifikation gem. ESVG	1313
15	Konzernabschluss	ja
1	<b>Name der Einheit</b>	<b>Gemeinde Ernsthofen Orts- und Infrastrukturentwicklungs KG</b>
2	<b>Firmenbuchnummer</b>	<b>275702w</b>
3	Beteiligungsart	verbunden
4	Stamm- / Grundkapital	130.853,00 €
5	Anteil der Gebietskörperschaft in %	100,000%
6	Buchwert der Beteiligung	746.189,30 €
7	Geschäftsjahr	01.01.2022 - 31.12.2022
8	Eigenkapital / geschätztes Nettovermögen 2021	703.353,00 €
9	Eigenkapital / geschätztes Nettovermögen 2022	746.189,30 €
10	Bilanzsumme	2.453.276,96 €
11	Finanzverbindlichkeiten	786.303,38 €
12	Jahresüberschuss / Jahresfehlbetrag	-51.202,88 €
13	Gewinnausschüttung an die Gebietskörperschaft	0,00 €
14	Klassifikation gem. ESVG	1313
15	Konzernabschluss	ja

## Rechnungsabschluss 2023

### Anlage 6k - Nachweis über Beteiligungen mit mittelbarer Kontrolle der Gebietskörperschaft aufgrund einer durchgerechn. Beteiligungshöhe von mehr als 50%

Position	Attribut / Kennzahl	Angaben zur mittelbaren Beteiligung
----------	---------------------	-------------------------------------

---

Keine Einträge vorhanden.

**Rechnungsabschluss 2023**  
**Anlage 6n - Einzelnachweis über aktive Finanzinstrumente**

i n E u r o

F r e m d w ä h r u n g

Nummer	Wertpapierbezeichnung	Stand bei	Buchwert			Buchwert	Buchwert bei	Buchwert	Stand
		Anschaffung	31.12.2022	Zugang	Abgang	31.12.2023	Anschaffung	31.12.2022	31.12.2023
		in Euro	in Euro	in Euro	in Euro	in Euro	in Fremdwähr.	in Fremdwähr.	in Fremdwähr.
<b>bis zur Endfälligkeit gehaltene Finanzinstrumente</b>									
<b>zur Veräußerung verfügbare Finanzinstrumente</b>									
100001	ESPA Bond Combirent u. Select Bond (ABA) Währung EUR	0,00	50.339,58	3.036,44	0,00	53.376,02			
<b>Summe zur Veräußerung verfügbare Finanzinstrumente</b>		<b>0,00</b>	<b>50.339,58</b>	<b>3.036,44</b>	<b>0,00</b>	<b>53.376,02</b>			
<b>Partizipationskapital</b>									
<b>Hybridkapital</b>									
<b>Gesamtsumme</b>		<b>0,00</b>	<b>50.339,58</b>	<b>3.036,44</b>	<b>0,00</b>	<b>53.376,02</b>			

**Rechnungsabschluss 2023**  
**Anlage 6q - Rückstellungsspiegel**

Konto	Kontenbezeichnung	Stand	Dotierung (+)	Verbrauch (-)	Auflösung (-)	Stand
		31.12.2022				31.12.2023
<b>Langfristige Rückstellungen</b>						
383000	Rückstellungen für Abfertigungen	110.468,24	15.328,51	0,00	803,84	124.992,91
384000	Rückstellungen für Jubiläumszuwendungen	32.877,27	6.048,56	0,00	1.918,62	37.007,21
<b>Summe langfristige Rückstellungen</b>		<b>143.345,51</b>	<b>21.377,07</b>	<b>0,00</b>	<b>2.722,46</b>	<b>162.000,12</b>
<b>Gesamtsumme</b>		<b>143.345,51</b>	<b>21.377,07</b>	<b>0,00</b>	<b>2.722,46</b>	<b>162.000,12</b>

## Rechnungsabschluss 2023

### Anlage 6r - Haftungsnachweis

Nummer	Bezeichnung	Laufzeit	Haftungs- rahmen	Stand am 31.12.2022	Zugänge	Abgänge	Stand am 31.12.2023	davon Umklassifizier.
<b>Teil A - Haftungspositionen relevant iSd Art. 15a Vereinbarung HOG</b>								
<b>Untergruppe 1 - Haftungen für Kredite und Finanzinstitute</b>								
<b>Untergruppe 2 - Grundbücherlich besicherte Haftungen von Wohnbau-Darlehen</b>								
<b>Untergruppe 3 - Sonstige Wirtschaftshaftungen</b>								
100030215	Haftung Darlehen ABA Ernsthofen PSK 1106650 (BA01) Haftungsnehmer BAWAG P.S.K. Bank für Arbeit und Wirtschaft und Österreichische IBAN AT426000000001106650	1999-2024	1.562.465,93	100.554,79	0,00	66.342,14	34.212,65	0,00
100030216	Haftung Darlehen ABA Ernsthofen PSK 1118239 (BA02) Haftungsnehmer BAWAG P.S.K. Bank für Arbeit und Wirtschaft und Österreichische IBAN AT616000000001118239	1999-2024	2.267.392,43	192.519,93	0,00	94.279,87	98.240,06	0,00
100030217	Haftung Darlehen ABA Ernsthofen PSK 1118521 (BA03) Haftungsnehmer BAWAG P.S.K. Bank für Arbeit und Wirtschaft und Österreichische IBAN AT136000000001118521	1999-2025	2.906.913,37	339.749,85	0,00	131.725,71	208.024,14	0,00
100030218	Haftung Darlehen ABA Ernsthofen PSK 1100553 (BA04) Haftungsnehmer BAWAG P.S.K. Bank für Arbeit und Wirtschaft und Österreichische IBAN AT526000000001100553	2000-2026	1.475.258,53	278.735,27	0,00	65.452,24	213.283,03	0,00
100030219	Haftung Darlehen ABA Ernsthofen PSK 1100735 (BA05) Haftungsnehmer BAWAG P.S.K. Bank für Arbeit und Wirtschaft und Österreichische IBAN AT856000000001100735	2000-2026	1.417.120,27	256.006,22	0,00	60.115,02	195.891,20	0,00
<b>Zwischensumme Untergruppe 3</b>			<b>9.629.150,53</b>	<b>1.167.566,06</b>	<b>0,00</b>	<b>417.914,98</b>	<b>749.651,08</b>	<b>0,00</b>
<b>Summe A1</b>			<b>9.629.150,53</b>	<b>1.167.566,06</b>	<b>0,00</b>	<b>417.914,98</b>	<b>749.651,08</b>	<b>0,00</b>
<b>Teil A - Haftung der staatlichen, außerbudgetären Einheiten gem. ESVG iSd Art. 15a Vereinbarung HOG</b>								
<b>Untergruppe 1 - Haftungen für Kredite und Finanzinstitute</b>								
<b>Untergruppe 2 - Grundbücherlich besicherte Haftungen von Wohnbau-Darlehen</b>								
<b>Untergruppe 3 - Sonstige Wirtschaftshaftungen</b>								
<b>Summe A2</b>			<b>0,00</b>	<b>0,00</b>	<b>0,00</b>	<b>0,00</b>	<b>0,00</b>	<b>0,00</b>

## Rechnungsabschluss 2023

### Anlage 6r - Haftungsnachweis

Nummer	Bezeichnung	Laufzeit	Haftungs- rahmen	Stand am 31.12.2022	Zugänge	Abgänge	Stand am 31.12.2023	davon Umklassifizier.
<b>Gesamtsumme Teil A (= Summe A1 + Summe A2)</b>			<b>9.629.150,53</b>	<b>1.167.566,06</b>	<b>0,00</b>	<b>417.914,98</b>	<b>749.651,08</b>	<b>0,00</b>
<b>Haftungsobergrenze</b>							<b>0,00</b>	dav. Passivüberschr.
<b>Ausnützung in % der Haftungsobergrenze</b>							<b>0,00 %</b>	<b>0,00 %</b>
Erläuterungen zu Passivüberschreitungen:								
<b>Teil B - Haftungspositionen nicht relevant iSd Art. 15a Vereinbarung HOG   Haftungen der Gebietskörperschaft, welche bereits im Öffentlichen Schuldenstand enthalten sind bzw. für innerstaatliche Haftungen eingegangen worden sind</b>								
100030214	Haftung Darlehen Gde Ernsthofen KG Raiba 21011077 Haftungsnehmer Raiffeisenbank Region Amstetten eGen IBAN AT193202500021011077	2015-2034	250.000,00	160.240,67	0,00	10.795,54	149.445,13	0,00
<b>Gesamtsumme Teil B</b>			<b>250.000,00</b>	<b>160.240,67</b>	<b>0,00</b>	<b>10.795,54</b>	<b>149.445,13</b>	<b>0,00</b>

## Rechnungsabschluss 2023

## Anlage 6s - Anzahl der Ruhe- und Versorgungsgenussempfänger und pensionsbezogene Aufwendungen

Jahr	Aufwendungen für Pensionsleistungen der Gebietskörperschaft	Anzahl Ruhegenussempfänger gesamt	davon Landeslehrer	Anzahl Versorgungsgenussempfänger gesamt	davon Landeslehrer	Aufwendungen für Pensionsleistungen Zusammenf. §1 Abs.2	Anzahl Ruhe- und Versorgungsgenussempf. Zusammenf. §1 Abs.2
2024	93.000,00	2,00	0,00	0,00	0,00	0,00	0,00
2025	93.000,00	2,00	0,00	0,00	0,00	0,00	0,00
2026	93.000,00	2,00	0,00	0,00	0,00	0,00	0,00
2027	93.000,00	2,00	0,00	0,00	0,00	0,00	0,00
2028	93.000,00	2,00	0,00	0,00	0,00	0,00	0,00
2029	93.000,00	2,00	0,00	0,00	0,00	0,00	0,00
2030	93.000,00	2,00	0,00	0,00	0,00	0,00	0,00
2031	93.000,00	2,00	0,00	0,00	0,00	0,00	0,00
2032	93.000,00	2,00	0,00	0,00	0,00	0,00	0,00
2033	93.000,00	2,00	0,00	0,00	0,00	0,00	0,00
2034	93.000,00	2,00	0,00	0,00	0,00	0,00	0,00
2035	93.000,00	2,00	0,00	0,00	0,00	0,00	0,00
2036	93.000,00	2,00	0,00	0,00	0,00	0,00	0,00
2037	93.000,00	2,00	0,00	0,00	0,00	0,00	0,00
2038	93.000,00	2,00	0,00	0,00	0,00	0,00	0,00
2039	93.000,00	2,00	0,00	0,00	0,00	0,00	0,00
2040	93.000,00	2,00	0,00	0,00	0,00	0,00	0,00
2041	93.000,00	2,00	0,00	0,00	0,00	0,00	0,00
2042	93.000,00	2,00	0,00	0,00	0,00	0,00	0,00
2043	93.000,00	2,00	0,00	0,00	0,00	0,00	0,00
2044	93.000,00	2,00	0,00	0,00	0,00	0,00	0,00
2045	93.000,00	2,00	0,00	0,00	0,00	0,00	0,00



**Rechnungsabschluss 2023****Anlage 6s - Anzahl der Ruhe- und Versorgungsgenussempfänger und pensionsbezogene Aufwendungen**

<b>Jahr</b>	<b>Aufwendungen für Pensionsleistungen der Gebietskörperschaft</b>	<b>Anzahl Ruhegenussempfänger gesamt</b>	<b>davon Landeslehrer</b>	<b>Anzahl Versorgungsgenussempfänger gesamt</b>	<b>davon Landeslehrer</b>	<b>Aufwendungen für Pensionsleistungen Zusammenf. §1 Abs.2</b>	<b>Anzahl Ruhe- und Versorgungsgenussempf. Zusammenf. §1 Abs.2</b>
2046	93.000,00	2,00	0,00	0,00	0,00	0,00	0,00
2047	93.000,00	2,00	0,00	0,00	0,00	0,00	0,00
2048	93.000,00	2,00	0,00	0,00	0,00	0,00	0,00
2049	93.000,00	2,00	0,00	0,00	0,00	0,00	0,00
2050	93.000,00	2,00	0,00	0,00	0,00	0,00	0,00
2051	93.000,00	2,00	0,00	0,00	0,00	0,00	0,00
2052	93.000,00	2,00	0,00	0,00	0,00	0,00	0,00
2053	93.000,00	2,00	0,00	0,00	0,00	0,00	0,00
<b>Summe</b>	<b>2.790.000,00</b>					<b>0,00</b>	

## Rechnungsabschluss 2023

## Anlage 6t - Einzelnachweis über die nicht voranschlagswirksame Gebarung gem. § 12

Konto	Kontenbezeichnung	Stand 31.12.2022	Umsatz Soll	Umsatz Haben	Stand 31.12.2023
<b>Veränderung der nicht voranschlagswirksamen Forderungen</b>					
270000	Finanzamt - Vorsteuerbeträge	0,00	144.356,14	144.356,14	0,00
279000	Sonstige Vorschüsse	5.874,00	30.108,91	35.973,40	9,51
<b>Summe Forderungen</b>		<b>5.874,00</b>	<b>174.465,05</b>	<b>180.329,54</b>	<b>9,51</b>
<b>Veränderung der nicht voranschlagswirksamen Verbindlichkeiten</b>					
360000	Umsatzsteuer	0,00	83.806,07	83.806,07	0,00
361000	Bundesgebühren	664,20	2.909,30	3.575,40	1.330,30
362000	Lohnsteuer	6.202,25	134.637,05	134.023,54	5.588,74
362100	BVA Beamte und Mandatäre	0,00	246.445,40	246.445,40	0,00
362110	BVA Vertragsbedienstete	13.161,32	410.393,92	413.845,64	16.613,04
362120	GKK Vertragsbedienstete	0,00	148.164,06	148.164,06	0,00
362400	Freiwillige Pensionskassen	0,00	9.159,68	9.159,68	0,00
362500	Dienstgeberbeitrag	2.208,80	57.053,78	57.017,22	2.172,24
362700	Personalvertretungsumlage	0,00	3.636,62	3.636,62	0,00
362800	Zukunftsvorsorge	0,00	3.000,00	3.000,00	0,00
363100	Hafrücklässe	1.537,47	0,00	0,00	1.537,47
363900	Überzahlungen von Dritten	168,33	2.098,21	2.024,35	94,47
363997	nicht zuordenbare Zahlung	0,00	6.779.640,38	6.779.640,38	0,00
363998	Auszahlungskonto Lohn	0,00	3.805.388,60	3.805.388,60	0,00
369000	Jagdпachtentgelt	3.968,49	7.936,98	8.099,78	4.131,29
369030	Westwinkel	0,00	88.080,00	88.080,00	0,00
369400	Sonstige Erläge	4.050,00	14.929,58	10.879,58	0,00
370000	Erhaltene Anzahlungen (VUG)	0,00	10.000,00	15.000,00	5.000,00
371000	Umsatzsteuer Verrechnungsk. - Zahllast	0,00	378.029,84	378.029,84	0,00
379000	Sonstige Verbindlichkeiten	0,00	0,00	333,40	333,40
<b>Summe Verbindlichkeiten</b>		<b>31.960,86</b>	<b>12.185.309,47</b>	<b>12.190.149,56</b>	<b>36.800,95</b>

**Rechnungsabschluss 2023****Inhaltsverzeichnis**

Ergebnisrechnung RA Gesamthaushalt - bereinigt um interne Vergütungen	1
Finanzierungsrechnung RA Gesamthaushalt - bereinigt um interne Vergütungen	2
Ergebnisrechnung RA Gesamthaushalt - interne Vergütungen enthalten	5
Finanzierungsrechnung RA Gesamthaushalt - interne Vergütungen enthalten	6
Nettovermögenveränderungsrechnung	9
Bereichsbudget - interne Vergütungen enthalten	10
Detailnachweis - interne Vergütungen enthalten	57
Nachweis der Investitionstätigkeit und deren Finanzierung	247
Teilbericht mehrjährige investive Einzelvorhaben	249
Rechnungsquerschnitt	257
Stellenplan für den Gesamthaushalt	259
Anlage 4 - Personaldaten der Gemeinde iSd ÖStP	261
Anlage 6a - Nachweis über Transferzahlungen	263
Anlage 6b - Nachweis über Haushaltsrücklagen und Zahlungsmittelreserven	264
Anlage 6c - Einzelnachweis über Finanzschulden und Schuldendienst gem. § 32	265
Anlage 6f - Nachweis über haushaltsinterne Vergütungen	270
Anlage 6i – Leasingspiegel	271
Anlage 6j - Nachweis über unmittelbare Beteiligungen	273
Anlage 6k - Nachweis über Beteiligungen mit mittelbarer Kontrolle	274
Anlage 6n - Einzelnachweis über aktive Finanzinstrumente	275
Anlage 6q - Rückstellungsspiegel	276
Anlage 6r - Haftungsnachweis	277
Anlage 6s - Anzahl Ruhe- und Versorgungsgenussempfänger und pensionsbezogene Aufwendungen	279
Anlage 6t - Einzelnachweis über die voranschlagsunwirksame Gebarung	281