



Gemeinde Behamberg

Rechnungsabschluss 2023

Vorbericht

Vorbericht zum Rechnungsabschluss 2023

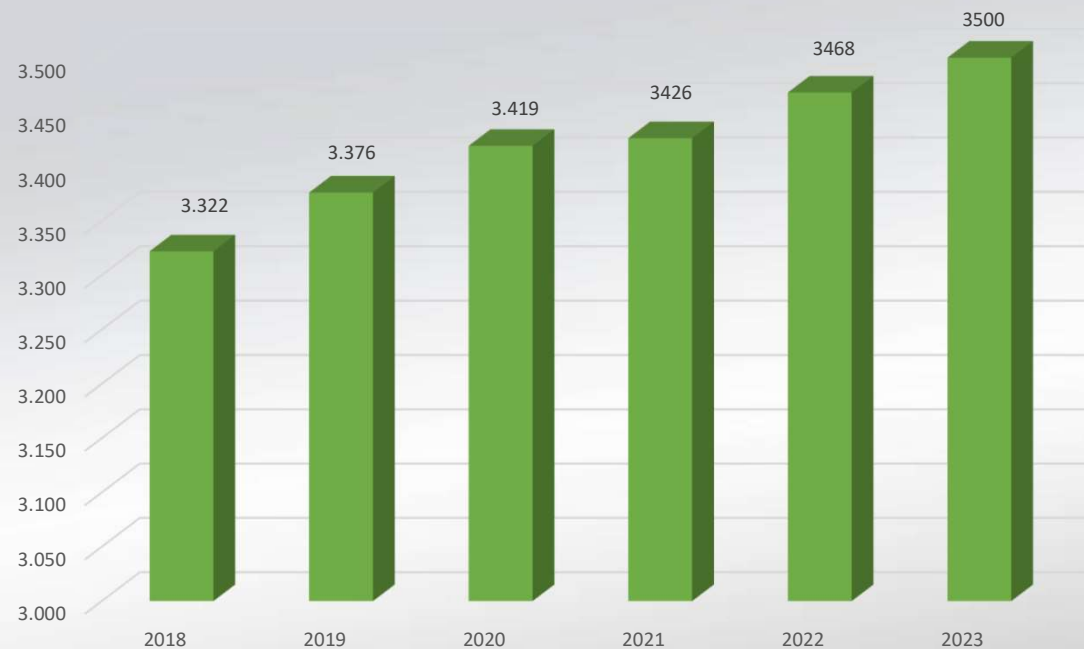
gemäß § 3 der NÖ Gemeindehaushaltsverordnung

Entwicklung der Volkszahl

Erläuterung:

Die Volkszahl gemäß § 10 Abs. 7 FAG 2017 wird jährlich von der Bundesanstalt Statistik Austria zum Stichtag 31. Oktober festgestellt und wirkt mit dem Beginn des übernächsten Kalenderjahres. Sie dient für die Berechnung der Abgabenertragsanteile und darf nicht automatisch mit der Volkszahl für die Berechnung der Gemeinderatsmandate verwechselt werden.

Eine Erhöhung bzw. Verminderung der Volkszahl (jährlich) ist ein wesentlicher Indikator für die Berechnung der Abgabenertragsanteile.



Vorbericht zum Rechnungsabschluss 2023

gemäß § 3 der NÖ Gemeindehaushaltsverordnung

Entwicklung der Finanzkraft für die Umlagen Berechnung

Erläuterung:

Die Finanzkraft einer Gemeinde wird aus den

- **Erträgen der ausschließlichen Gemeindeabgaben** (Grundsteuer A+B, Kommunalsteuer, Lustbarkeitsabgabe, Hundeabgabe, Gebrauchsabgabe, Interessentenbeitrag Tourismus, Nächtigungstaxe) und den **Ertragsanteilen an den gemeinschaftlichen Bundesabgaben** ermittelt.

Die Darstellung der Entwicklung der Finanzkraft für die Umlagen Berechnung hat insbesondere auf die Beitragsleistung der Gemeinden zum NÖ Krankenanstaltensprengel (NÖKAS) und zur Sozialumlage Auswirkungen. Eine Erhöhung oder Reduktion/Verminderung der Finanzkraft wirkt sich unmittelbar auf die Beitragsleistung aus.

Diese Umlagen Berechnung wird nur beim VA-Blatt der NÖ Landesregierung bekanntgegeben!



Vorbericht zum Rechnungsabschluss 2023

gemäß § 3 der NÖ Gemeindehaushaltsverordnung

Entwicklung der Abgabenertragsanteile

Erläuterung:

Die Gebietskörperschaften (Bund, Länder und Gemeinden) erhalten auf Basis des aktuellen Finanzausgleichs aus den gemeinschaftlichen Bundesabgaben (z.B. Umsatzsteuer, Körperschaftssteuer, Lohnsteuer, Versicherungssteuer, Mineralölsteuer, Normverbrauchsabgabe, Tabaksteuer dgl..) entsprechende Anteile. Im Bereich der Gemeinden spielen dabei die Volkszahl und der abgestufte Bevölkerungsschlüssel eine besondere Rolle.

Die sogenannten „Abgabenertragsanteile“ bilden in den meisten Gemeinden die wichtigste Einnahmequelle.



Vorbericht zum Rechnungsabschluss 2023

gemäß § 3 der NÖ Gemeindehaushaltsverordnung

Entwicklung der NÖKAS-Umlage

Erläuterung:

Das Landesgebiet ist Beitragsbezirk und Krankenanstaltensprengel für alle öffentlichen Krankenanstalten in Niederösterreich.

Beitragsbezirk und Krankenanstaltensprengel sind ein Gemeindeverband. Dem Gemeindeverband gehören alle Gemeinden Niederösterreichs an. Der Gemeindeverband ist juristische Person, er hat seinen Sitz am Sitz der Landesregierung und trägt die Bezeichnung "NÖ Krankenanstaltensprengel" (§ 61 Abs. 1 NÖ Krankenanstaltengesetz - NÖ KAG).

Die Gemeinden haben an den NÖ Krankenanstaltensprengel monatliche Beiträge zu leisten. Berechnungsgrundlage bilden dabei die Volkszahl und die Finanzkraft der Gemeinden. Steigerungen bei der Volkszahl und bei der Finanzkraft führen daher zu höheren Beitragsleistungen bei den Gemeinden.

Diese monatlichen Beiträge werden von den der Gemeinde gebührenden monatlichen Vorschüsse auf die Ertragsanteile an den gemeinschaftlichen Bundesabgaben einbehalten.



Vorbericht zum Rechnungsabschluss 2023

gemäß § 3 der NÖ Gemeindehaushaltsverordnung

Entwicklung der Sozialhilfeumlage

Erläuterung:

Die Gemeinden haben jährlich einen Beitrag zu den vom Land zu tragenden Kosten der Sozialhilfe, die nicht durch Kostenbeitrags- und Ersatzleistungen oder durch sonstige für Zwecke der Sozialhilfe bestimmte Zuschüsse gedeckt sind, in der Höhe von 50 % an das Land zu entrichten

(§ 44 NÖ Sozialhilfe-Ausführungsgesetz – NÖ SAG).

Die Leistungen für die Sozialhilfe-Umlage werden von der Landesregierung auf die einzelnen Gemeinden nach ihrer Finanzkraft (Finanzkraft für die Umlagenberechnung) aufgeteilt.

Diese monatlichen Beiträge werden von den der Gemeinde gebührenden monatlichen Vorschüssen auf die Ertragsanteile an den gemeinschaftlichen Bundesabgaben einbehalten.

Im November wurde um € 51.500 mehr einbehalten



Vorbericht zum Rechnungsabschluss 2023

gemäß § 3 der NÖ Gemeindehaushaltsverordnung

Entwicklung des Nettoergebnisses

Erläuterung:

Beim Nettoergebnis handelt es sich um das Ergebnis des Ergebnisvoranschlags.

weniger Einnahmen

Ertragsanteile, Aufschließungsabgabe,

mehr Ausgaben

Schulumlagen, Umweltförderungen,
mehr Zahlung in Sozialhilfebereich,
Anpassungen im Straßen, WVA und Kanalbau

Nettoergebnis nach Bildung der Haushaltsrücklage 2023

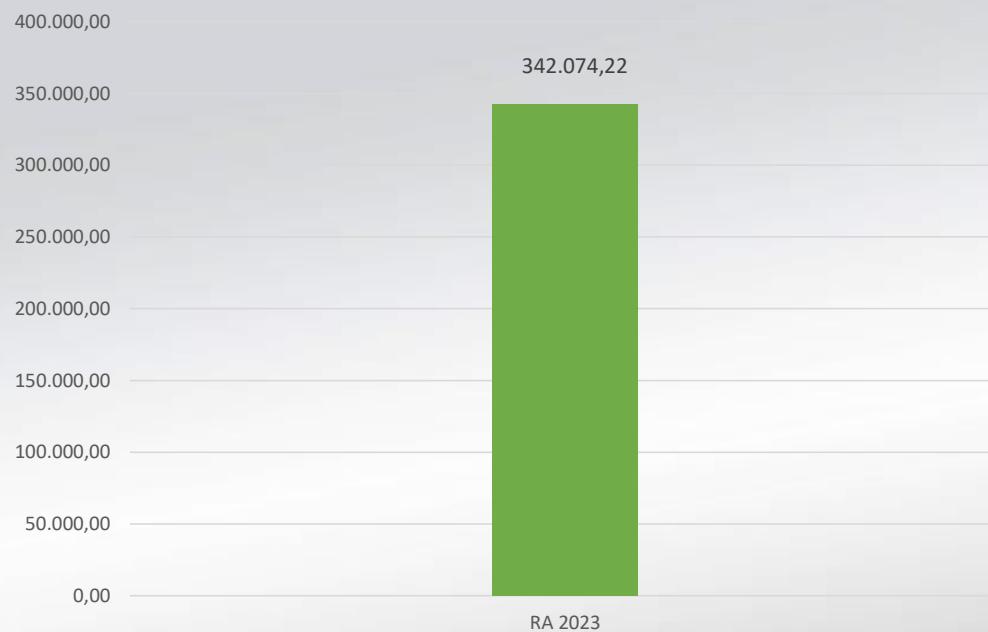
€ -5.205,05



Vorbericht zum Rechnungsabschluss 2023

gemäß § 3 der NÖ Gemeindehaushaltsverordnung

Haushaltspotential-Rücklage zum 31.12.2023



Vorbericht zum Rechnungsabschluss 2023

gemäß § 3 der NÖ Gemeindehaushaltsverordnung

Entwicklung der Rücklagen mit und ohne Zahlungsmittelreserve

Erläuterung:

Die Rücklagen ohne Zahlungsmittelreserve bilden die Haushaltsrücklage aus der Eröffnungsbilanz



Vorbericht zum Rechnungsabschluss 2023

gemäß § 3 der NÖ Gemeindehaushaltsverordnung

Haftungen

Erläuterungen

Es bestehen Haftungen:

Reinhalteverband Steyr

Haftungsübernahme 2023 € 408.817,88

Gemeinde Behamberg Orts- und Infrastrukturentwicklung KG

Mittelschule Haidershofen

Generalsanierung Mittelschule

Mittelschule Ramingtal

Haftungsübernahme von 48,39%

Generalsanierung Mittelschule



Vorbericht zum Rechnungsabschluss 2023

gemäß § 3 der NÖ Gemeindehaushaltsverordnung

Leasing

Erläuterungen:

Operating Leasing

Kopierer Gemeinde Behamberg

Im Juli 2023 wurde ein neuer Kopierer für die Gemeinde angeschafft, vorheriger Kopierer kommt in der Volksschule zum Einsatz



Vorbericht zum Rechnungsabschluss 2023

gemäß § 3 der NÖ Gemeindehaushaltsverordnung

Entwicklung des Haushaltspotenzials

Erläuterung:

Haushaltspotential 2023

Haushaltspotential RA 2023	357.836,78
Kumuliertes Haushaltspotential RA 2022	749.462,48
Verfügbares Haushaltspotential RA 2023	1.107.299,26

Haushaltspotenzial = Eigenmittel der Gemeinde
(früher Zuführungsmittel)



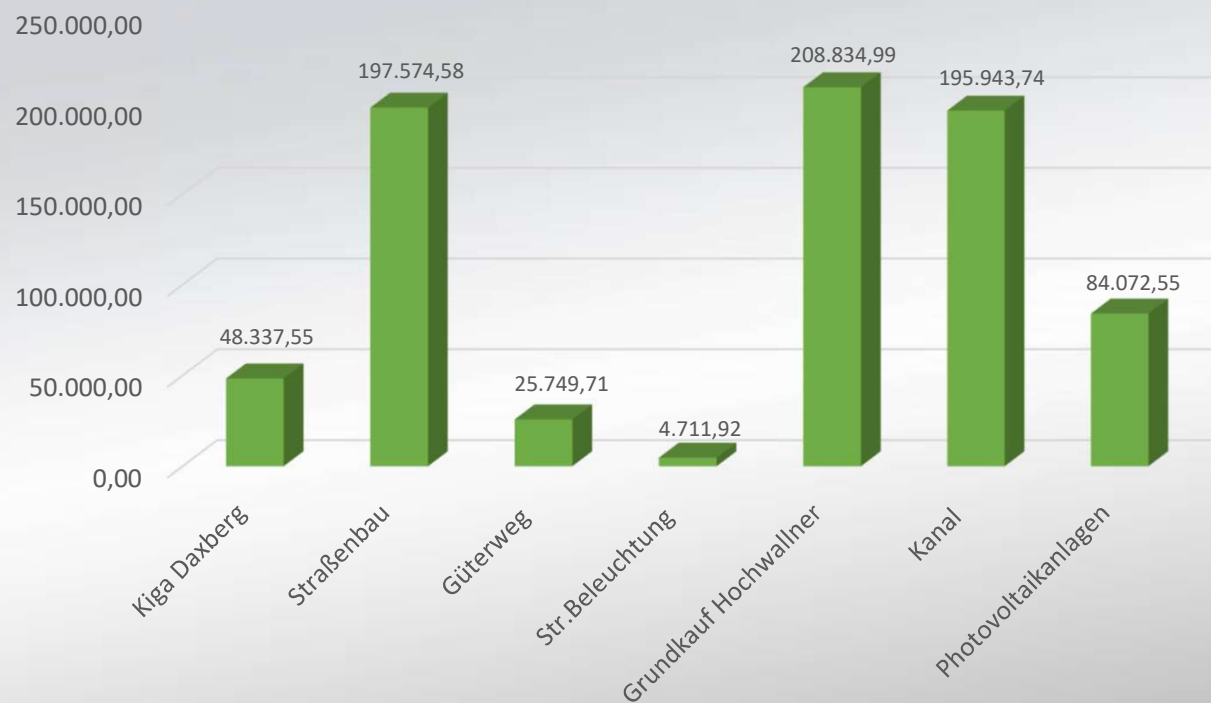
Vorbericht zum Rechnungsabschluss 2023

gemäß § 3 der NÖ Gemeindehaushaltsverordnung

Haushaltspotential RA 2023

Haushaltspotential RA 2023	1.107.299,26
Zuführungen RA 2023	765.225,04
Kumuliertes Haushaltspotential RA 2023	342.074,22

Zuführungen



Vorbericht zum Rechnungsabschluss 2023

gemäß § 3 der NÖ Gemeindehaushaltsverordnung

Entwicklung des Schuldenstandes ohne KG

Erläuterung:

Im Bereich der Wasserversorgung war ein Darlehen in der Höhe von € 165.000 im 3. NVA 2023 notwendig. Die Aufnahme wurde bei der Raiffeisenlandesbank NÖ in der Dezember-Sitzung beschlossen. Es war mit der Bank vereinbart, dass die Auszahlung noch im Dezember 2023 erfolgen muss. Das Darlehen wurde jedoch erst Anfang Jänner 2024 ausbezahlt, somit hat es für Jahr 2023 keine Auswirkung.



Vorbericht zum Rechnungsabschluss 2023

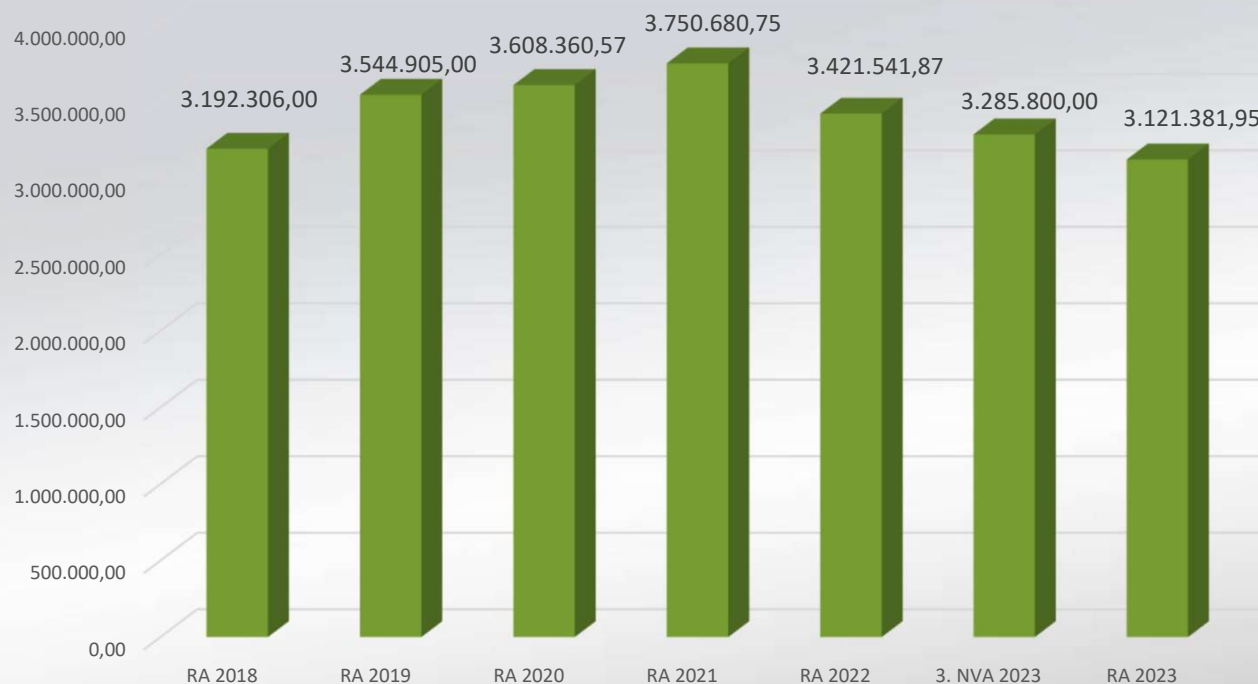
gemäß § 3 der NÖ Gemeindehaushaltsverordnung

Entwicklung des Schuldenstandes mit KG

Erläuterung:

Die Entwicklung des Schuldenstandes zeigt auf, inwieweit der Schuldenstand über die Jahre erhöht oder reduziert wird.

aktuelle pro Kopf Verschuldung: € 900,83
(Bevölkerungszahl 3.465 Stand 01.03.2024)



Nachweis der liquiden Mittel (Kassenbestand)

Rechnungsabschluss 2023

Gemeinde Behamberg

Nachweis der liquiden Mittel (Kassenbestand)

ZW	Code	Konto	Bezeichnung	IBAN	Stand 31.12.2022	Einzahlungen 2023	Auszahlungen 2023	Stand 31.12.2023	Auszug Nr.	Datum
3	1151	200003	Bar		2.384,50	35.910,29	36.111,97	2.182,82		29.12.2023
			Bar		2.384,50	35.910,29	36.111,97	2.182,82		
4	1151	210004	Raika Haidershofen	AT77 3227 8000 0020 6730	1.217.834,38	4.718.812,73	5.390.057,73	546.589,38	244/001	29.12.2023
5	1151	210005	Sparkasse OÖ	AT90 2032 0261 0000 1772	13.758,39	927.804,00	932.762,16	8.800,23	055/001	29.12.2023
7	1151	210007	Raika Haidershofen	AT83 3227 8000 3024 8686	230,65	0,02	0,01	230,66		29.12.2023
8	1151	210008	Gemeindegutscheinkonto	AT22 3227 8000 0023 4104	0,00	38.251,62	16.149,19	22.102,43	12/001	29.12.2023
			Bankkonto		1.231.823,42	5.684.868,37	6.338.969,09	577.722,70		
2	1151	906000	Verrechnung		0,00	4.079.937,44	4.079.937,44	0,00		
			Verrechnung		0,00	4.079.937,44	4.079.937,44	0,00		
			Gesamtsumme		1.234.207,92	9.800.716,10	10.455.018,50	579.905,52		

			Stand 31.12.2022	Stand 31.12.2023	Veränderung
1151	Kassa, Bankguthaben, Schecks		1.234.207,92	579.905,52	-654.302,40
B.III	Gesamtsumme liquide Mittel		1.234.207,92	579.905,52	-654.302,40

Der vorliegende Rechnungsabschluss enthält alle im Rechnungszeitraum erfolgten Gebarungen. Er stimmt mit den Belegen und Aufzeichnungen in den Rechnungsbüchern überein. Die ausgewiesenen buchmäßigen Bestände stimmen mit den tatsächlich vorhandenen Bargeldbeständen und Bankbeständen überein.

Bürgermeister

Kassenverwalter

Mag. Karl Josef Stegh

Sonja Kirisits

Der vorliegende Rechnungsabschluss wurde vom Prüfungsausschuss überprüft. Er ist sachlich und rechnerisch richtig.

Prüfungsausschussobmann

Mitglieder Prüfungsausschuss

Rudolf Pirklbauer

Ergebnishaushalt Gesamt 1. Ebene (Anlage 1a)
- interne Vergütungen enthalten

MVAG	Mittelverwendungs- und aufbringungsgruppen (1. Ebene)	RA 2023	VA 2023	RA - VA
211	Erträge aus der operativen Verwaltungstätigkeit	6.551.534,31	6.531.500,00	20.034,31
212	Erträge aus Transfers	1.201.471,48	1.111.700,00	89.771,48
213	Finanzerträge	1.840,74	200,00	1.640,74
21	Summe Erträge	7.754.846,53	7.643.400,00	111.446,53
221	Personalaufwand	956.847,47	970.300,00	-13.452,53
222	Sachaufwand (ohne Transferaufwand)	3.526.058,23	3.388.800,00	137.258,23
223	Transferaufwand (laufende Transfers und Kapitaltransfers)	2.858.655,41	2.781.100,00	77.555,41
224	Finanzaufwand	76.416,25	78.100,00	-1.683,75
22	Summe Aufwendungen	7.417.977,36	7.218.300,00	199.677,36
SA0	Saldo (0) Nettoergebnis (21 - 22)	336.869,17	425.100,00	-88.230,83
230	Entnahmen von Haushaltsrücklagen			
240	Zuweisung an Haushaltsrücklagen	342.074,22		342.074,22
23	Summe Haushaltsrücklagen	-342.074,22	0,00	-342.074,22
SA00	Nettoergebnis nach Zuweisung und Entnahmen von Haushaltsrücklagen (Saldo 0 +/- SU23)	-5.205,05	425.100,00	-430.305,05

Ergebnishaushalt Gesamt 1. und 2. Ebene (Anlage 1a)
- interne Vergütungen enthalten

MVAG	Mittelverwendungs- und aufbringungsgruppen (1. und 2. Ebene)	RA 2023	VA 2023	RA - VA
211	Erträge aus der operativen Verwaltungstätigkeit	6.551.534,31	6.531.500,00	20.034,31
2111	Erträge aus eigenen Abgaben	870.635,94	897.200,00	-26.564,06
2112	Erträge aus Ertragsanteilen	3.505.634,43	3.499.300,00	6.334,43
2113	Erträge aus Gebühren	822.420,57	832.700,00	-10.279,43
2114	Erträge aus Leistungen	203.942,52	218.400,00	-14.457,48
2115	Erträge aus Besitz und wirtschaftlicher Tätigkeit	151.754,90	148.000,00	3.754,90
2116	Erträge aus Veräußerung und sonstige Erträge	976.856,28	935.900,00	40.956,28
2117	Nicht finanzierungswirksame operative Erträge	20.289,67		20.289,67
212	Erträge aus Transfers	1.201.471,48	1.111.700,00	89.771,48
2121	Transferertrag von Trägern des öffentlichen Rechts	841.879,54	781.800,00	60.079,54
2122	Transferertrag von Beteiligungen			
2123	Transferertrag von Unternehmen (mit Finanzunternehmen)			
2124	Transferertrag von Haushalten und Organisationen ohne Erwerbscharakter	6.815,00	7.200,00	-385,00
2125	Transferertrag vom Ausland			
2126	Investitions- und Tilgungszuschüsse zwischen Unternehmungen und Betrieben der Gebietskörperschaft und der Gebietskörperschaft			
2127	Nicht finanzierungswirksamer Transferertrag	352.776,94	322.700,00	30.076,94
213	Finanzerträge	1.840,74	200,00	1.640,74
2131	Erträge aus Zinsen	1.840,74	200,00	1.640,74
2132	Erträge aus Zinsen aus derivativen Finanzinstrumenten ohne Grundgeschäft			
2133	Erträge aus Gewinnentnahmen von marktbestimmten Betrieben			
2134	Sonstige Finanzerträge			
2135	Erträge aus Dividenden/Gewinnausschüttungen			
2136	Sonstige nicht finanzierungswirksame Finanzerträge			
21	Summe Erträge	7.754.846,53	7.643.400,00	111.446,53
221	Personalaufwand	956.847,47	970.300,00	-13.452,53
2211	Personalaufwand (Bezüge, Nebengeb., Mehrleistungen)	767.999,92	778.300,00	-10.300,08
2212	Gesetzlicher und freiwilliger Sozialaufwand	187.010,17	185.300,00	1.710,17
2213	Sonstiger Personalaufwand			
2214	Nicht finanzierungswirksamer Personalaufwand	1.837,38	6.700,00	-4.862,62
222	Sachaufwand (ohne Transferaufwand)	3.526.058,23	3.388.800,00	137.258,23
2221	Gebrauchs- und Verbrauchsgüter, Handelswaren	105.787,83	113.200,00	-7.412,17
2222	Verwaltungs- und Betriebsaufwand	275.849,18	295.500,00	-19.650,82
2223	Leasing- und Mietaufwand	238.134,73	224.600,00	13.534,73
2224	Instandhaltung	249.012,72	226.700,00	22.312,72
2225	Sonstiger Sachaufwand	1.575.646,50	1.497.500,00	78.146,50
2226	Nicht finanzierungswirksamer Sachaufwand	1.081.627,27	1.031.300,00	50.327,27

MVAG	Mittelverwendungs- und aufbringungsgruppen (1. und 2. Ebene)	RA 2023	VA 2023	RA - VA
223	Transferaufwand (laufende Transfers und Kapitaltransfers)	2.858.655,41	2.781.100,00	77.555,41
2231	Transferaufwand an Träger des öffentlichen Rechts	2.646.991,25	2.610.100,00	36.891,25
2232	Transferaufwand an Beteiligungen			
2233	Transferaufwand an Unternehmen (mit Finanzunternehmen)	30.309,64	30.700,00	-390,36
2234	Transferaufwand an Haushalte und Organisationen ohne Erwerbscharakter	181.354,52	140.300,00	41.054,52
2235	Transferaufwand an das Ausland			
2236	Investitions- und Tilgungszuschüsse zwischen Unternehmungen und Betrieben der Gebietskörperschaft und der Gebietskörperschaft			
2237	Nicht finanzierungswirksamer Transferaufwand			
224	Finanzaufwand	76.416,25	78.100,00	-1.683,75
2241	Zinsen aus Finanzschulden, Finanzierungsleasing, Forderungskauf und derivativen Finanzinstrumenten mit Grundgeschäft	74.979,62	76.400,00	-1.420,38
2242	Zinsen und sonstige Aufwendungen aus derivativen Finanzinstrumenten ohne Grundgeschäft			
2243	Gewinnentnahmen von Unternehmungen und marktbestimmten Betrieben der Gebietskörperschaft (innerhalb der Gebietskörperschaft)			
2244	Sonstiger Finanzaufwand	1.436,63	1.700,00	-263,37
2245	Nicht finanzierungswirksamer Finanzaufwand			
22	Summe Aufwendungen	7.417.977,36	7.218.300,00	199.677,36
SA0	Saldo (0) Nettoergebnis (21 - 22)	336.869,17	425.100,00	-88.230,83
230	Entnahmen von Haushaltsrücklagen	0,00	0,00	0,00
2301	Entnahmen von Haushaltsrücklagen			
240	Zuweisung an Haushaltsrücklagen	342.074,22	0,00	342.074,22
2401	Zuweisung an Haushaltsrücklagen	342.074,22		342.074,22
23	Summe Haushaltsrücklagen	-342.074,22	0,00	-342.074,22
SA00	Nettoergebnis nach Zuweisung und Entnahmen von Haushaltsrücklagen (Saldo 0 +/- SU23)	-5.205,05	425.100,00	-430.305,05

Ergebnishaushalt Bereichsbudget 1. und 2. Ebene (Anlage 1a)

Vertretungskörper und allgemeine Verwaltung (Gruppe 0)

MVAG	Mittelverwendungs- und aufbringungsgruppen (1. und 2. Ebene)	RA 2023	VA 2023	RA - VA
211	Erträge aus der operativen Verwaltungstätigkeit	60.113,33	82.500,00	-22.386,67
2111	Erträge aus eigenen Abgaben			
2112	Erträge aus Ertragsanteilen			
2113	Erträge aus Gebühren			
2114	Erträge aus Leistungen	27.872,24	26.300,00	1.572,24
2115	Erträge aus Besitz und wirtschaftlicher Tätigkeit	7.832,64	7.000,00	832,64
2116	Erträge aus Veräußerung und sonstige Erträge	13.130,30	49.200,00	-36.069,70
2117	Nicht finanzierungswirksame operative Erträge	11.278,15		11.278,15
212	Erträge aus Transfers	2.357,08	1.000,00	1.357,08
2121	Transferertrag von Trägern des öffentlichen Rechts	2.357,08	1.000,00	1.357,08
2122	Transferertrag von Beteiligungen			
2123	Transferertrag von Unternehmen (mit Finanzunternehmen)			
2124	Transferertrag von Haushalten und Organisationen ohne Erwerbscharakter			
2125	Transferertrag vom Ausland			
2126	Investitions- und Tilgungszuschüsse zwischen Unternehmungen und Betrieben der Gebietskörperschaft und der Gebietskörperschaft			
2127	Nicht finanzierungswirksamer Transferertrag			
213	Finanzerträge	0,00	0,00	0,00
2131	Erträge aus Zinsen			
2132	Erträge aus Zinsen aus derivativen Finanzinstrumenten ohne Grundgeschäft			
2133	Erträge aus Gewinnentnahmen von marktbestimmten Betrieben			
2134	Sonstige Finanzerträge			
2135	Erträge aus Dividenden/Gewinnausschüttungen			
2136	Sonstige nicht finanzierungswirksame Finanzerträge			
21	Summe Erträge	62.470,41	83.500,00	-21.029,59
221	Personalaufwand	334.378,99	330.400,00	3.978,99
2211	Personalaufwand (Bezüge, Nebengeb., Mehrleistungen)	260.259,55	254.800,00	5.459,55
2212	Gesetzlicher und freiwilliger Sozialaufwand	74.000,84	72.400,00	1.600,84
2213	Sonstiger Personalaufwand			
2214	Nicht finanzierungswirksamer Personalaufwand	118,60	3.200,00	-3.081,40
222	Sachaufwand (ohne Transferaufwand)	400.290,23	403.200,00	-2.909,77
2221	Gebrauchs- und Verbrauchsgüter, Handelswaren	16.691,85	16.800,00	-108,15
2222	Verwaltungs- und Betriebsaufwand	22.901,40	25.100,00	-2.198,60
2223	Leasing- und Mietaufwand	74.415,82	71.100,00	3.315,82
2224	Instandhaltung	2.283,64	5.000,00	-2.716,36
2225	Sonstiger Sachaufwand	267.168,84	269.400,00	-2.231,16
2226	Nicht finanzierungswirksamer Sachaufwand	16.828,68	15.800,00	1.028,68

Vertretungskörper und allgemeine Verwaltung (Gruppe 0)

MVAG	Mittelverwendungs- und aufbringungsgruppen (1. und 2. Ebene)	RA 2023	VA 2023	RA - VA
223	Transferaufwand (laufende Transfers und Kapitaltransfers)	16.655,84	16.300,00	355,84
2231	Transferaufwand an Träger des öffentlichen Rechts	10.565,84	10.800,00	-234,16
2232	Transferaufwand an Beteiligungen			
2233	Transferaufwand an Unternehmen (mit Finanzunternehmen)			
2234	Transferaufwand an Haushalte und Organisationen ohne Erwerbscharakter	6.090,00	5.500,00	590,00
2235	Transferaufwand an das Ausland			
2236	Investitions- und Tilgungszuschüsse zwischen Unternehmungen und Betrieben der Gebietskörperschaft und der Gebietskörperschaft			
2237	Nicht finanzierungswirksamer Transferaufwand			
224	Finanzaufwand	0,00	0,00	0,00
2241	Zinsen aus Finanzschulden, Finanzierungsleasing, Forderungskauf und derivativen Finanzinstrumenten mit Grundgeschäft			
2242	Zinsen und sonstige Aufwendungen aus derivativen Finanzinstrumenten ohne Grundgeschäft			
2243	Gewinnentnahmen von Unternehmungen und marktbestimmten Betrieben der Gebietskörperschaft (innerhalb der Gebietskörperschaft)			
2244	Sonstiger Finanzaufwand			
2245	Nicht finanzierungswirksamer Finanzaufwand			
22	Summe Aufwendungen	751.325,06	749.900,00	1.425,06
SA0	Saldo (0) Nettoergebnis (21 - 22)	-688.854,65	-666.400,00	-22.454,65
230	Entnahmen von Haushaltsrücklagen	0,00	0,00	0,00
2301	Entnahmen von Haushaltsrücklagen			
240	Zuweisung an Haushaltsrücklagen	0,00	0,00	0,00
2401	Zuweisung an Haushaltsrücklagen			
23	Summe Haushaltsrücklagen	0,00	0,00	0,00
SA00	Nettoergebnis nach Zuweisung und Entnahmen von Haushaltsrücklagen (Saldo 0 +/- SU23)	-688.854,65	-666.400,00	-22.454,65

Öffentliche Ordnung und Sicherheit (Gruppe 1)

MVAG	Mittelverwendungs- und aufbringungsgruppen (1. und 2. Ebene)	RA 2023	VA 2023	RA - VA
211	Erträge aus der operativen Verwaltungstätigkeit	1.691,48	4.000,00	-2.308,52
2111	Erträge aus eigenen Abgaben			
2112	Erträge aus Ertragsanteilen			
2113	Erträge aus Gebühren			
2114	Erträge aus Leistungen	1.470,00	3.500,00	-2.030,00
2115	Erträge aus Besitz und wirtschaftlicher Tätigkeit			
2116	Erträge aus Veräußerung und sonstige Erträge	221,48	500,00	-278,52
2117	Nicht finanzierungswirksame operative Erträge			
212	Erträge aus Transfers	53.894,01	53.900,00	-5,99
2121	Transferertrag von Trägern des öffentlichen Rechts	38.853,58	38.900,00	-46,42
2122	Transferertrag von Beteiligungen			
2123	Transferertrag von Unternehmen (mit Finanzunternehmen)			
2124	Transferertrag von Haushalten und Organisationen ohne Erwerbscharakter			
2125	Transferertrag vom Ausland			
2126	Investitions- und Tilgungszuschüsse zwischen Unternehmungen und Betrieben der Gebietskörperschaft und der Gebietskörperschaft			
2127	Nicht finanzierungswirksamer Transferertrag	15.040,43	15.000,00	40,43
213	Finanzerträge	0,00	0,00	0,00
2131	Erträge aus Zinsen			
2132	Erträge aus Zinsen aus derivativen Finanzinstrumenten ohne Grundgeschäft			
2133	Erträge aus Gewinnentnahmen von marktbestimmten Betrieben			
2134	Sonstige Finanzerträge			
2135	Erträge aus Dividenden/Gewinnausschüttungen			
2136	Sonstige nicht finanzierungswirksame Finanzerträge			
21	Summe Erträge	55.585,49	57.900,00	-2.314,51
221	Personalaufwand	0,00	0,00	0,00
2211	Personalaufwand (Bezüge, Nebengeb., Mehrleistungen)			
2212	Gesetzlicher und freiwilliger Sozialaufwand			
2213	Sonstiger Personalaufwand			
2214	Nicht finanzierungswirksamer Personalaufwand			
222	Sachaufwand (ohne Transferaufwand)	101.136,53	94.100,00	7.036,53
2221	Gebrauchs- und Verbrauchsgüter, Handelswaren	3.000,00	5.400,00	-2.400,00
2222	Verwaltungs- und Betriebsaufwand	15.233,42	20.800,00	-5.566,58
2223	Leasing- und Mietaufwand	5.346,02	4.800,00	546,02
2224	Instandhaltung	36.499,55	22.000,00	14.499,55
2225	Sonstiger Sachaufwand	5.093,57	5.100,00	-6,43
2226	Nicht finanzierungswirksamer Sachaufwand	35.963,97	36.000,00	-36,03

Öffentliche Ordnung und Sicherheit (Gruppe 1)

MVAG	Mittelverwendungs- und aufbringungsgruppen (1. und 2. Ebene)	RA 2023	VA 2023	RA - VA
223	Transferaufwand (laufende Transfers und Kapitaltransfers)	6.082,77	6.000,00	82,77
2231	Transferaufwand an Träger des öffentlichen Rechts	6.082,77	6.000,00	82,77
2232	Transferaufwand an Beteiligungen			
2233	Transferaufwand an Unternehmen (mit Finanzunternehmen)			
2234	Transferaufwand an Haushalte und Organisationen ohne Erwerbscharakter			
2235	Transferaufwand an das Ausland			
2236	Investitions- und Tilgungszuschüsse zwischen Unternehmungen und Betrieben der Gebietskörperschaft und der Gebietskörperschaft			
2237	Nicht finanzierungswirksamer Transferaufwand			
224	Finanzaufwand	0,00	0,00	0,00
2241	Zinsen aus Finanzschulden, Finanzierungsleasing, Forderungskauf und derivativen Finanzinstrumenten mit Grundgeschäft			
2242	Zinsen und sonstige Aufwendungen aus derivativen Finanzinstrumenten ohne Grundgeschäft			
2243	Gewinnentnahmen von Unternehmungen und marktbestimmten Betrieben der Gebietskörperschaft (innerhalb der Gebietskörperschaft)			
2244	Sonstiger Finanzaufwand			
2245	Nicht finanzierungswirksamer Finanzaufwand			
22	Summe Aufwendungen	107.219,30	100.100,00	7.119,30
SA0	Saldo (0) Nettoergebnis (21 - 22)	-51.633,81	-42.200,00	-9.433,81
230	Entnahmen von Haushaltsrücklagen	0,00	0,00	0,00
2301	Entnahmen von Haushaltsrücklagen			
240	Zuweisung an Haushaltsrücklagen	0,00	0,00	0,00
2401	Zuweisung an Haushaltsrücklagen			
23	Summe Haushaltsrücklagen	0,00	0,00	0,00
SA00	Nettoergebnis nach Zuweisung und Entnahmen von Haushaltsrücklagen (Saldo 0 +/- SU23)	-51.633,81	-42.200,00	-9.433,81

Unterricht, Erziehung, Sport und Wissenschaft (Gruppe 2)

MVAG	Mittelverwendungs- und aufbringungsgruppen (1. und 2. Ebene)	RA 2023	VA 2023	RA - VA
211	Erträge aus der operativen Verwaltungstätigkeit	175.704,17	164.500,00	11.204,17
2111	Erträge aus eigenen Abgaben			
2112	Erträge aus Ertragsanteilen			
2113	Erträge aus Gebühren			
2114	Erträge aus Leistungen	45.671,83	48.600,00	-2.928,17
2115	Erträge aus Besitz und wirtschaftlicher Tätigkeit	6.996,87	6.300,00	696,87
2116	Erträge aus Veräußerung und sonstige Erträge	116.533,79	109.600,00	6.933,79
2117	Nicht finanzierungswirksame operative Erträge	6.501,68		6.501,68
212	Erträge aus Transfers	151.648,03	131.900,00	19.748,03
2121	Transferertrag von Trägern des öffentlichen Rechts	64.139,93	68.600,00	-4.460,07
2122	Transferertrag von Beteiligungen			
2123	Transferertrag von Unternehmen (mit Finanzunternehmen)			
2124	Transferertrag von Haushalten und Organisationen ohne Erwerbscharakter			
2125	Transferertrag vom Ausland			
2126	Investitions- und Tilgungszuschüsse zwischen Unternehmungen und Betrieben der Gebietskörperschaft und der Gebietskörperschaft			
2127	Nicht finanzierungswirksamer Transferertrag	87.508,10	63.300,00	24.208,10
213	Finanzerträge	0,00	0,00	0,00
2131	Erträge aus Zinsen			
2132	Erträge aus Zinsen aus derivativen Finanzinstrumenten ohne Grundgeschäft			
2133	Erträge aus Gewinnentnahmen von marktbestimmten Betrieben			
2134	Sonstige Finanzerträge			
2135	Erträge aus Dividenden/Gewinnausschüttungen			
2136	Sonstige nicht finanzierungswirksame Finanzerträge			
21	Summe Erträge	327.352,20	296.400,00	30.952,20
221	Personalaufwand	448.936,78	443.100,00	5.836,78
2211	Personalaufwand (Bezüge, Nebengeb., Mehrleistungen)	359.235,88	356.700,00	2.535,88
2212	Gesetzlicher und freiwilliger Sozialaufwand	87.982,12	83.700,00	4.282,12
2213	Sonstiger Personalaufwand			
2214	Nicht finanzierungswirksamer Personalaufwand	1.718,78	2.700,00	-981,22
222	Sachaufwand (ohne Transferaufwand)	631.034,29	620.800,00	10.234,29
2221	Gebrauchs- und Verbrauchsgüter, Handelswaren	38.774,59	41.400,00	-2.625,41
2222	Verwaltungs- und Betriebsaufwand	75.241,66	78.300,00	-3.058,34
2223	Leasing- und Mietaufwand	91.885,49	83.800,00	8.085,49
2224	Instandhaltung	30.657,46	39.800,00	-9.142,54
2225	Sonstiger Sachaufwand	189.093,64	182.300,00	6.793,64
2226	Nicht finanzierungswirksamer Sachaufwand	205.381,45	195.200,00	10.181,45

Unterricht, Erziehung, Sport und Wissenschaft (Gruppe 2)

MVAG	Mittelverwendungs- und aufbringungsgruppen (1. und 2. Ebene)	RA 2023	VA 2023	RA - VA
223	Transferaufwand (laufende Transfers und Kapitaltransfers)	597.789,42	603.000,00	-5.210,58
2231	Transferaufwand an Träger des öffentlichen Rechts	575.496,10	576.400,00	-903,90
2232	Transferaufwand an Beteiligungen			
2233	Transferaufwand an Unternehmen (mit Finanzunternehmen)	5.682,10	5.700,00	-17,90
2234	Transferaufwand an Haushalte und Organisationen ohne Erwerbscharakter	16.611,22	20.900,00	-4.288,78
2235	Transferaufwand an das Ausland			
2236	Investitions- und Tilgungszuschüsse zwischen Unternehmungen und Betrieben der Gebietskörperschaft und der Gebietskörperschaft			
2237	Nicht finanzierungswirksamer Transferaufwand			
224	Finanzaufwand	21.867,02	22.500,00	-632,98
2241	Zinsen aus Finanzschulden, Finanzierungsleasing, Forderungskauf und derivativen Finanzinstrumenten mit Grundgeschäft	21.867,02	22.500,00	-632,98
2242	Zinsen und sonstige Aufwendungen aus derivativen Finanzinstrumenten ohne Grundgeschäft			
2243	Gewinnentnahmen von Unternehmungen und marktbestimmten Betrieben der Gebietskörperschaft (innerhalb der Gebietskörperschaft)			
2244	Sonstiger Finanzaufwand			
2245	Nicht finanzierungswirksamer Finanzaufwand			
22	Summe Aufwendungen	1.699.627,51	1.689.400,00	10.227,51
SA0	Saldo (0) Nettoergebnis (21 - 22)	-1.372.275,31	-1.393.000,00	20.724,69
230	Entnahmen von Haushaltsrücklagen	0,00	0,00	0,00
2301	Entnahmen von Haushaltsrücklagen			
240	Zuweisung an Haushaltsrücklagen	0,00	0,00	0,00
2401	Zuweisung an Haushaltsrücklagen			
23	Summe Haushaltsrücklagen	0,00	0,00	0,00
SA00	Nettoergebnis nach Zuweisung und Entnahmen von Haushaltsrücklagen (Saldo 0 +/- SU23)	-1.372.275,31	-1.393.000,00	20.724,69

Kunst, Kultur und Kultus (Gruppe 3)

MVAG	Mittelverwendungs- und aufbringungsgruppen (1. und 2. Ebene)	RA 2023	VA 2023	RA - VA
211	Erträge aus der operativen Verwaltungstätigkeit	0,00	100,00	-100,00
2111	Erträge aus eigenen Abgaben			
2112	Erträge aus Ertragsanteilen			
2113	Erträge aus Gebühren			
2114	Erträge aus Leistungen			
2115	Erträge aus Besitz und wirtschaftlicher Tätigkeit			
2116	Erträge aus Veräußerung und sonstige Erträge		100,00	-100,00
2117	Nicht finanzierungswirksame operative Erträge			
212	Erträge aus Transfers	0,00	0,00	0,00
2121	Transferertrag von Trägern des öffentlichen Rechts			
2122	Transferertrag von Beteiligungen			
2123	Transferertrag von Unternehmen (mit Finanzunternehmen)			
2124	Transferertrag von Haushalten und Organisationen ohne Erwerbscharakter			
2125	Transferertrag vom Ausland			
2126	Investitions- und Tilgungszuschüsse zwischen Unternehmungen und Betrieben der Gebietskörperschaft und der Gebietskörperschaft			
2127	Nicht finanzierungswirksamer Transferertrag			
213	Finanzerträge	0,00	0,00	0,00
2131	Erträge aus Zinsen			
2132	Erträge aus Zinsen aus derivativen Finanzinstrumenten ohne Grundgeschäft			
2133	Erträge aus Gewinnentnahmen von marktbestimmten Betrieben			
2134	Sonstige Finanzerträge			
2135	Erträge aus Dividenden/Gewinnausschüttungen			
2136	Sonstige nicht finanzierungswirksame Finanzerträge			
21	Summe Erträge	0,00	100,00	-100,00
221	Personalaufwand	0,00	0,00	0,00
2211	Personalaufwand (Bezüge, Nebengeb., Mehrleistungen)			
2212	Gesetzlicher und freiwilliger Sozialaufwand			
2213	Sonstiger Personalaufwand			
2214	Nicht finanzierungswirksamer Personalaufwand			
222	Sachaufwand (ohne Transferaufwand)	11.388,19	11.300,00	88,19
2221	Gebrauchs- und Verbrauchsgüter, Handelswaren			
2222	Verwaltungs- und Betriebsaufwand			
2223	Leasing- und Mietaufwand			
2224	Instandhaltung			
2225	Sonstiger Sachaufwand	11.388,19	11.300,00	88,19
2226	Nicht finanzierungswirksamer Sachaufwand			

Kunst, Kultur und Kultus (Gruppe 3)

MVAG	Mittelverwendungs- und aufbringungsgruppen (1. und 2. Ebene)	RA 2023	VA 2023	RA - VA
223	Transferaufwand (laufende Transfers und Kapitaltransfers)	177.850,00	178.300,00	-450,00
2231	Transferaufwand an Träger des öffentlichen Rechts	171.800,00	171.800,00	
2232	Transferaufwand an Beteiligungen			
2233	Transferaufwand an Unternehmen (mit Finanzunternehmen)			
2234	Transferaufwand an Haushalte und Organisationen ohne Erwerbscharakter	6.050,00	6.500,00	-450,00
2235	Transferaufwand an das Ausland			
2236	Investitions- und Tilgungszuschüsse zwischen Unternehmungen und Betrieben der Gebietskörperschaft und der Gebietskörperschaft			
2237	Nicht finanzierungswirksamer Transferaufwand			
224	Finanzaufwand	0,00	0,00	0,00
2241	Zinsen aus Finanzschulden, Finanzierungsleasing, Forderungskauf und derivativen Finanzinstrumenten mit Grundgeschäft			
2242	Zinsen und sonstige Aufwendungen aus derivativen Finanzinstrumenten ohne Grundgeschäft			
2243	Gewinnentnahmen von Unternehmungen und marktbestimmten Betrieben der Gebietskörperschaft (innerhalb der Gebietskörperschaft)			
2244	Sonstiger Finanzaufwand			
2245	Nicht finanzierungswirksamer Finanzaufwand			
22	Summe Aufwendungen	189.238,19	189.600,00	-361,81
SA0	Saldo (0) Nettoergebnis (21 - 22)	-189.238,19	-189.500,00	261,81
230	Entnahmen von Haushaltsrücklagen	0,00	0,00	0,00
2301	Entnahmen von Haushaltsrücklagen			
240	Zuweisung an Haushaltsrücklagen	0,00	0,00	0,00
2401	Zuweisung an Haushaltsrücklagen			
23	Summe Haushaltsrücklagen	0,00	0,00	0,00
SA00	Nettoergebnis nach Zuweisung und Entnahmen von Haushaltsrücklagen (Saldo 0 +/- SU23)	-189.238,19	-189.500,00	261,81

Soziale Wohlfahrt und Wohnbauförderung (Gruppe 4)

MVAG	Mittelverwendungs- und aufbringungsgruppen (1. und 2. Ebene)	RA 2023	VA 2023	RA - VA
211	Erträge aus der operativen Verwaltungstätigkeit	55.984,23	61.900,00	-5.915,77
2111	Erträge aus eigenen Abgaben			
2112	Erträge aus Ertragsanteilen			
2113	Erträge aus Gebühren			
2114	Erträge aus Leistungen			
2115	Erträge aus Besitz und wirtschaftlicher Tätigkeit			
2116	Erträge aus Veräußerung und sonstige Erträge	55.984,23	61.900,00	-5.915,77
2117	Nicht finanzierungswirksame operative Erträge			
212	Erträge aus Transfers	6.540,21	6.700,00	-159,79
2121	Transferertrag von Trägern des öffentlichen Rechts	6.540,21	6.700,00	-159,79
2122	Transferertrag von Beteiligungen			
2123	Transferertrag von Unternehmen (mit Finanzunternehmen)			
2124	Transferertrag von Haushalten und Organisationen ohne Erwerbscharakter			
2125	Transferertrag vom Ausland			
2126	Investitions- und Tilgungszuschüsse zwischen Unternehmungen und Betrieben der Gebietskörperschaft und der Gebietskörperschaft			
2127	Nicht finanzierungswirksamer Transferertrag			
213	Finanzerträge	0,00	0,00	0,00
2131	Erträge aus Zinsen			
2132	Erträge aus Zinsen aus derivativen Finanzinstrumenten ohne Grundgeschäft			
2133	Erträge aus Gewinnentnahmen von marktbestimmten Betrieben			
2134	Sonstige Finanzerträge			
2135	Erträge aus Dividenden/Gewinnausschüttungen			
2136	Sonstige nicht finanzierungswirksame Finanzerträge			
21	Summe Erträge	62.524,44	68.600,00	-6.075,56
221	Personalaufwand	0,00	0,00	0,00
2211	Personalaufwand (Bezüge, Nebengeb., Mehrleistungen)			
2212	Gesetzlicher und freiwilliger Sozialaufwand			
2213	Sonstiger Personalaufwand			
2214	Nicht finanzierungswirksamer Personalaufwand			
222	Sachaufwand (ohne Transferaufwand)	64.374,00	73.600,00	-9.226,00
2221	Gebrauchs- und Verbrauchsgüter, Handelswaren	3.772,67	6.000,00	-2.227,33
2222	Verwaltungs- und Betriebsaufwand	636,78	1.000,00	-363,22
2223	Leasing- und Mietaufwand			
2224	Instandhaltung	2.880,82	2.700,00	180,82
2225	Sonstiger Sachaufwand	57.083,73	63.900,00	-6.816,27
2226	Nicht finanzierungswirksamer Sachaufwand			

Soziale Wohlfahrt und Wohnbauförderung (Gruppe 4)

MVAG	Mittelverwendungs- und aufbringungsgruppen (1. und 2. Ebene)	RA 2023	VA 2023	RA - VA
223	Transferaufwand (laufende Transfers und Kapitaltransfers)	822.166,29	719.400,00	102.766,29
2231	Transferaufwand an Träger des öffentlichen Rechts	670.808,34	613.000,00	57.808,34
2232	Transferaufwand an Beteiligungen			
2233	Transferaufwand an Unternehmen (mit Finanzunternehmen)			
2234	Transferaufwand an Haushalte und Organisationen ohne Erwerbscharakter	151.357,95	106.400,00	44.957,95
2235	Transferaufwand an das Ausland			
2236	Investitions- und Tilgungszuschüsse zwischen Unternehmungen und Betrieben der Gebietskörperschaft und der Gebietskörperschaft			
2237	Nicht finanzierungswirksamer Transferaufwand			
224	Finanzaufwand	0,00	0,00	0,00
2241	Zinsen aus Finanzschulden, Finanzierungsleasing, Forderungskauf und derivativen Finanzinstrumenten mit Grundgeschäft			
2242	Zinsen und sonstige Aufwendungen aus derivativen Finanzinstrumenten ohne Grundgeschäft			
2243	Gewinnentnahmen von Unternehmungen und marktbestimmten Betrieben der Gebietskörperschaft (innerhalb der Gebietskörperschaft)			
2244	Sonstiger Finanzaufwand			
2245	Nicht finanzierungswirksamer Finanzaufwand			
22	Summe Aufwendungen	886.540,29	793.000,00	93.540,29
SA0	Saldo (0) Nettoergebnis (21 - 22)	-824.015,85	-724.400,00	-99.615,85
230	Entnahmen von Haushaltsrücklagen	0,00	0,00	0,00
2301	Entnahmen von Haushaltsrücklagen			
240	Zuweisung an Haushaltsrücklagen	0,00	0,00	0,00
2401	Zuweisung an Haushaltsrücklagen			
23	Summe Haushaltsrücklagen	0,00	0,00	0,00
SA00	Nettoergebnis nach Zuweisung und Entnahmen von Haushaltsrücklagen (Saldo 0 +/- SU23)	-824.015,85	-724.400,00	-99.615,85

Gesundheit (Gruppe 5)

MVAG	Mittelverwendungs- und aufbringungsgruppen (1. und 2. Ebene)	RA 2023	VA 2023	RA - VA
211	Erträge aus der operativen Verwaltungstätigkeit	2.106,00	2.200,00	-94,00
2111	Erträge aus eigenen Abgaben			
2112	Erträge aus Ertragsanteilen			
2113	Erträge aus Gebühren			
2114	Erträge aus Leistungen			
2115	Erträge aus Besitz und wirtschaftlicher Tätigkeit			
2116	Erträge aus Veräußerung und sonstige Erträge	2.106,00	2.200,00	-94,00
2117	Nicht finanzierungswirksame operative Erträge			
212	Erträge aus Transfers	272,00	500,00	-228,00
2121	Transferertrag von Trägern des öffentlichen Rechts	272,00	500,00	-228,00
2122	Transferertrag von Beteiligungen			
2123	Transferertrag von Unternehmen (mit Finanzunternehmen)			
2124	Transferertrag von Haushalten und Organisationen ohne Erwerbscharakter			
2125	Transferertrag vom Ausland			
2126	Investitions- und Tilgungszuschüsse zwischen Unternehmungen und Betrieben der Gebietskörperschaft und der Gebietskörperschaft			
2127	Nicht finanzierungswirksamer Transferertrag			
213	Finanzerträge	0,00	0,00	0,00
2131	Erträge aus Zinsen			
2132	Erträge aus Zinsen aus derivativen Finanzinstrumenten ohne Grundgeschäft			
2133	Erträge aus Gewinnentnahmen von marktbestimmten Betrieben			
2134	Sonstige Finanzerträge			
2135	Erträge aus Dividenden/Gewinnausschüttungen			
2136	Sonstige nicht finanzierungswirksame Finanzerträge			
21	Summe Erträge	2.378,00	2.700,00	-322,00
221	Personalaufwand	15.621,76	15.000,00	621,76
2211	Personalaufwand (Bezüge, Nebengeb., Mehrleistungen)	15.621,76	15.000,00	621,76
2212	Gesetzlicher und freiwilliger Sozialaufwand			
2213	Sonstiger Personalaufwand			
2214	Nicht finanzierungswirksamer Personalaufwand			
222	Sachaufwand (ohne Transferaufwand)	31.221,67	4.000,00	27.221,67
2221	Gebrauchs- und Verbrauchsgüter, Handelswaren			
2222	Verwaltungs- und Betriebsaufwand			
2223	Leasing- und Mietaufwand			
2224	Instandhaltung			
2225	Sonstiger Sachaufwand	31.221,67	4.000,00	27.221,67
2226	Nicht finanzierungswirksamer Sachaufwand			

Gesundheit (Gruppe 5)

MVAG	Mittelverwendungs- und aufbringungsgruppen (1. und 2. Ebene)	RA 2023	VA 2023	RA - VA
223	Transferaufwand (laufende Transfers und Kapitaltransfers)	973.530,48	975.700,00	-2.169,52
2231	Transferaufwand an Träger des öffentlichen Rechts	972.686,93	975.700,00	-3.013,07
2232	Transferaufwand an Beteiligungen			
2233	Transferaufwand an Unternehmen (mit Finanzunternehmen)			
2234	Transferaufwand an Haushalte und Organisationen ohne Erwerbscharakter	843,55		843,55
2235	Transferaufwand an das Ausland			
2236	Investitions- und Tilgungszuschüsse zwischen Unternehmungen und Betrieben der Gebietskörperschaft und der Gebietskörperschaft			
2237	Nicht finanzierungswirksamer Transferaufwand			
224	Finanzaufwand	0,00	0,00	0,00
2241	Zinsen aus Finanzschulden, Finanzierungsleasing, Forderungskauf und derivativen Finanzinstrumenten mit Grundgeschäft			
2242	Zinsen und sonstige Aufwendungen aus derivativen Finanzinstrumenten ohne Grundgeschäft			
2243	Gewinnentnahmen von Unternehmungen und marktbestimmten Betrieben der Gebietskörperschaft (innerhalb der Gebietskörperschaft)			
2244	Sonstiger Finanzaufwand			
2245	Nicht finanzierungswirksamer Finanzaufwand			
22	Summe Aufwendungen	1.020.373,91	994.700,00	25.673,91
SA0	Saldo (0) Nettoergebnis (21 - 22)	-1.017.995,91	-992.000,00	-25.995,91
230	Entnahmen von Haushaltsrücklagen	0,00	0,00	0,00
2301	Entnahmen von Haushaltsrücklagen			
240	Zuweisung an Haushaltsrücklagen	0,00	0,00	0,00
2401	Zuweisung an Haushaltsrücklagen			
23	Summe Haushaltsrücklagen	0,00	0,00	0,00
SA00	Nettoergebnis nach Zuweisung und Entnahmen von Haushaltsrücklagen (Saldo 0 +/- SU23)	-1.017.995,91	-992.000,00	-25.995,91

Straßen- und Wasserbau, Verkehr (Gruppe 6)

MVAG	Mittelverwendungs- und aufbringungsgruppen (1. und 2. Ebene)	RA 2023	VA 2023	RA - VA
211	Erträge aus der operativen Verwaltungstätigkeit	200.988,32	157.400,00	43.588,32
2111	Erträge aus eigenen Abgaben			
2112	Erträge aus Ertragsanteilen			
2113	Erträge aus Gebühren			
2114	Erträge aus Leistungen			
2115	Erträge aus Besitz und wirtschaftlicher Tätigkeit	653,46	100,00	553,46
2116	Erträge aus Veräußerung und sonstige Erträge	199.789,25	157.300,00	42.489,25
2117	Nicht finanzierungswirksame operative Erträge	545,61		545,61
212	Erträge aus Transfers	394.241,47	395.500,00	-1.258,53
2121	Transferertrag von Trägern des öffentlichen Rechts	351.526,34	352.100,00	-573,66
2122	Transferertrag von Beteiligungen			
2123	Transferertrag von Unternehmen (mit Finanzunternehmen)			
2124	Transferertrag von Haushalten und Organisationen ohne Erwerbscharakter	6.815,00	7.000,00	-185,00
2125	Transferertrag vom Ausland			
2126	Investitions- und Tilgungszuschüsse zwischen Unternehmungen und Betrieben der Gebietskörperschaft und der Gebietskörperschaft			
2127	Nicht finanzierungswirksamer Transferertrag	35.900,13	36.400,00	-499,87
213	Finanzerträge	0,00	0,00	0,00
2131	Erträge aus Zinsen			
2132	Erträge aus Zinsen aus derivativen Finanzinstrumenten ohne Grundgeschäft			
2133	Erträge aus Gewinnentnahmen von marktbestimmten Betrieben			
2134	Sonstige Finanzerträge			
2135	Erträge aus Dividenden/Gewinnausschüttungen			
2136	Sonstige nicht finanzierungswirksame Finanzerträge			
21	Summe Erträge	595.229,79	552.900,00	42.329,79
221	Personalaufwand	27.793,82	35.500,00	-7.706,18
2211	Personalaufwand (Bezüge, Nebengeb., Mehrleistungen)	24.267,19	30.300,00	-6.032,81
2212	Gesetzlicher und freiwilliger Sozialaufwand	3.526,63	5.100,00	-1.573,37
2213	Sonstiger Personalaufwand			
2214	Nicht finanzierungswirksamer Personalaufwand		100,00	-100,00
222	Sachaufwand (ohne Transferaufwand)	523.241,45	449.600,00	73.641,45
2221	Gebrauchs- und Verbrauchsgüter, Handelswaren	4.293,16	3.600,00	693,16
2222	Verwaltungs- und Betriebsaufwand	848,60	600,00	248,60
2223	Leasing- und Mietaufwand			
2224	Instandhaltung	68.130,69	48.000,00	20.130,69
2225	Sonstiger Sachaufwand	215.751,03	174.500,00	41.251,03
2226	Nicht finanzierungswirksamer Sachaufwand	234.217,97	222.900,00	11.317,97

Straßen- und Wasserbau, Verkehr (Gruppe 6)

MVAG	Mittelverwendungs- und aufbringungsgruppen (1. und 2. Ebene)	RA 2023	VA 2023	RA - VA
223	Transferaufwand (laufende Transfers und Kapitaltransfers)	401,80	1.000,00	-598,20
2231	Transferaufwand an Träger des öffentlichen Rechts			
2232	Transferaufwand an Beteiligungen			
2233	Transferaufwand an Unternehmen (mit Finanzunternehmen)			
2234	Transferaufwand an Haushalte und Organisationen ohne Erwerbscharakter	401,80	1.000,00	-598,20
2235	Transferaufwand an das Ausland			
2236	Investitions- und Tilgungszuschüsse zwischen Unternehmungen und Betrieben der Gebietskörperschaft und der Gebietskörperschaft			
2237	Nicht finanzierungswirksamer Transferaufwand			
224	Finanzaufwand	1.872,19	1.900,00	-27,81
2241	Zinsen aus Finanzschulden, Finanzierungsleasing, Forderungskauf und derivativen Finanzinstrumenten mit Grundgeschäft	1.872,19	1.900,00	-27,81
2242	Zinsen und sonstige Aufwendungen aus derivativen Finanzinstrumenten ohne Grundgeschäft			
2243	Gewinnentnahmen von Unternehmungen und marktbestimmten Betrieben der Gebietskörperschaft (innerhalb der Gebietskörperschaft)			
2244	Sonstiger Finanzaufwand			
2245	Nicht finanzierungswirksamer Finanzaufwand			
22	Summe Aufwendungen	553.309,26	488.000,00	65.309,26
SA0	Saldo (0) Nettoergebnis (21 - 22)	41.920,53	64.900,00	-22.979,47
230	Entnahmen von Haushaltsrücklagen	0,00	0,00	0,00
2301	Entnahmen von Haushaltsrücklagen			
240	Zuweisung an Haushaltsrücklagen	0,00	0,00	0,00
2401	Zuweisung an Haushaltsrücklagen			
23	Summe Haushaltsrücklagen	0,00	0,00	0,00
SA00	Nettoergebnis nach Zuweisung und Entnahmen von Haushaltsrücklagen (Saldo 0 +/- SU23)	41.920,53	64.900,00	-22.979,47

Wirtschaftsförderung (Gruppe 7)

MVAG	Mittelverwendungs- und aufbringungsgruppen (1. und 2. Ebene)	RA 2023	VA 2023	RA - VA
211	Erträge aus der operativen Verwaltungstätigkeit	25.749,71	25.000,00	749,71
2111	Erträge aus eigenen Abgaben			
2112	Erträge aus Ertragsanteilen			
2113	Erträge aus Gebühren			
2114	Erträge aus Leistungen			
2115	Erträge aus Besitz und wirtschaftlicher Tätigkeit			
2116	Erträge aus Veräußerung und sonstige Erträge	25.749,71	25.000,00	749,71
2117	Nicht finanzierungswirksame operative Erträge			
212	Erträge aus Transfers	23.384,82	23.400,00	-15,18
2121	Transferertrag von Trägern des öffentlichen Rechts	7.500,00	7.500,00	
2122	Transferertrag von Beteiligungen			
2123	Transferertrag von Unternehmen (mit Finanzunternehmen)			
2124	Transferertrag von Haushalten und Organisationen ohne Erwerbscharakter			
2125	Transferertrag vom Ausland			
2126	Investitions- und Tilgungszuschüsse zwischen Unternehmungen und Betrieben der Gebietskörperschaft und der Gebietskörperschaft			
2127	Nicht finanzierungswirksamer Transferertrag	15.884,82	15.900,00	-15,18
213	Finanzerträge	0,00	0,00	0,00
2131	Erträge aus Zinsen			
2132	Erträge aus Zinsen aus derivativen Finanzinstrumenten ohne Grundgeschäft			
2133	Erträge aus Gewinnentnahmen von marktbestimmten Betrieben			
2134	Sonstige Finanzerträge			
2135	Erträge aus Dividenden/Gewinnausschüttungen			
2136	Sonstige nicht finanzierungswirksame Finanzerträge			
21	Summe Erträge	49.134,53	48.400,00	734,53
221	Personalaufwand	0,00	0,00	0,00
2211	Personalaufwand (Bezüge, Nebengeb., Mehrleistungen)			
2212	Gesetzlicher und freiwilliger Sozialaufwand			
2213	Sonstiger Personalaufwand			
2214	Nicht finanzierungswirksamer Personalaufwand			
222	Sachaufwand (ohne Transferaufwand)	166.589,05	166.900,00	-310,95
2221	Gebrauchs- und Verbrauchsgüter, Handelswaren			
2222	Verwaltungs- und Betriebsaufwand			
2223	Leasing- und Mietaufwand			
2224	Instandhaltung			
2225	Sonstiger Sachaufwand	43.763,68	44.100,00	-336,32
2226	Nicht finanzierungswirksamer Sachaufwand	122.825,37	122.800,00	25,37

Wirtschaftsförderung (Gruppe 7)

MVAG	Mittelverwendungs- und aufbringungsgruppen (1. und 2. Ebene)	RA 2023	VA 2023	RA - VA
223	Transferaufwand (laufende Transfers und Kapitaltransfers)	4.627,54	5.000,00	-372,46
2231	Transferaufwand an Träger des öffentlichen Rechts			
2232	Transferaufwand an Beteiligungen			
2233	Transferaufwand an Unternehmen (mit Finanzunternehmen)	4.627,54	5.000,00	-372,46
2234	Transferaufwand an Haushalte und Organisationen ohne Erwerbscharakter			
2235	Transferaufwand an das Ausland			
2236	Investitions- und Tilgungszuschüsse zwischen Unternehmungen und Betrieben der Gebietskörperschaft und der Gebietskörperschaft			
2237	Nicht finanzierungswirksamer Transferaufwand			
224	Finanzaufwand	0,00	0,00	0,00
2241	Zinsen aus Finanzschulden, Finanzierungsleasing, Forderungskauf und derivativen Finanzinstrumenten mit Grundgeschäft			
2242	Zinsen und sonstige Aufwendungen aus derivativen Finanzinstrumenten ohne Grundgeschäft			
2243	Gewinnentnahmen von Unternehmungen und marktbestimmten Betrieben der Gebietskörperschaft (innerhalb der Gebietskörperschaft)			
2244	Sonstiger Finanzaufwand			
2245	Nicht finanzierungswirksamer Finanzaufwand			
22	Summe Aufwendungen	171.216,59	171.900,00	-683,41
SA0	Saldo (0) Nettoergebnis (21 - 22)	-122.082,06	-123.500,00	1.417,94
230	Entnahmen von Haushaltsrücklagen	0,00	0,00	0,00
2301	Entnahmen von Haushaltsrücklagen			
240	Zuweisung an Haushaltsrücklagen	0,00	0,00	0,00
2401	Zuweisung an Haushaltsrücklagen			
23	Summe Haushaltsrücklagen	0,00	0,00	0,00
SA00	Nettoergebnis nach Zuweisung und Entnahmen von Haushaltsrücklagen (Saldo 0 +/- SU23)	-122.082,06	-123.500,00	1.417,94

Dienstleistungen (Gruppe 8)

MVAG	Mittelverwendungs- und aufbringungsgruppen (1. und 2. Ebene)	RA 2023	VA 2023	RA - VA
211	Erträge aus der operativen Verwaltungstätigkeit	1.652.926,70	1.637.400,00	15.526,70
2111	Erträge aus eigenen Abgaben			
2112	Erträge aus Ertragsanteilen			
2113	Erträge aus Gebühren	822.420,57	832.700,00	-10.279,43
2114	Erträge aus Leistungen	128.928,45	140.000,00	-11.071,55
2115	Erträge aus Besitz und wirtschaftlicher Tätigkeit	136.271,93	134.600,00	1.671,93
2116	Erträge aus Veräußerung und sonstige Erträge	563.341,52	530.100,00	33.241,52
2117	Nicht finanzierungswirksame operative Erträge	1.964,23		1.964,23
212	Erträge aus Transfers	232.492,63	226.700,00	5.792,63
2121	Transferertrag von Trägern des öffentlichen Rechts	34.049,17	34.400,00	-350,83
2122	Transferertrag von Beteiligungen			
2123	Transferertrag von Unternehmen (mit Finanzunternehmen)			
2124	Transferertrag von Haushalten und Organisationen ohne Erwerbscharakter		200,00	-200,00
2125	Transferertrag vom Ausland			
2126	Investitions- und Tilgungszuschüsse zwischen Unternehmungen und Betrieben der Gebietskörperschaft und der Gebietskörperschaft			
2127	Nicht finanzierungswirksamer Transferertrag	198.443,46	192.100,00	6.343,46
213	Finanzerträge	0,00	0,00	0,00
2131	Erträge aus Zinsen			
2132	Erträge aus Zinsen aus derivativen Finanzinstrumenten ohne Grundgeschäft			
2133	Erträge aus Gewinnentnahmen von marktbestimmten Betrieben			
2134	Sonstige Finanzerträge			
2135	Erträge aus Dividenden/Gewinnausschüttungen			
2136	Sonstige nicht finanzierungswirksame Finanzerträge			
21	Summe Erträge	1.885.419,33	1.864.100,00	21.319,33
221	Personalaufwand	130.116,12	146.300,00	-16.183,88
2211	Personalaufwand (Bezüge, Nebengeb., Mehrleistungen)	108.615,54	121.500,00	-12.884,46
2212	Gesetzlicher und freiwilliger Sozialaufwand	21.500,58	24.100,00	-2.599,42
2213	Sonstiger Personalaufwand			
2214	Nicht finanzierungswirksamer Personalaufwand		700,00	-700,00
222	Sachaufwand (ohne Transferaufwand)	1.595.572,80	1.564.200,00	31.372,80
2221	Gebrauchs- und Verbrauchsgüter, Handelswaren	39.255,56	40.000,00	-744,44
2222	Verwaltungs- und Betriebsaufwand	160.987,32	169.700,00	-8.712,68
2223	Leasing- und Mietaufwand	66.487,40	64.900,00	1.587,40
2224	Instandhaltung	108.560,56	109.200,00	-639,44
2225	Sonstiger Sachaufwand	753.872,13	741.800,00	12.072,13
2226	Nicht finanzierungswirksamer Sachaufwand	466.409,83	438.600,00	27.809,83

Dienstleistungen (Gruppe 8)

MVAG	Mittelverwendungs- und aufbringungsgruppen (1. und 2. Ebene)	RA 2023	VA 2023	RA - VA
223	Transferaufwand (laufende Transfers und Kapitaltransfers)	201.762,27	216.900,00	-15.137,73
2231	Transferaufwand an Träger des öffentlichen Rechts	201.762,27	216.900,00	-15.137,73
2232	Transferaufwand an Beteiligungen			
2233	Transferaufwand an Unternehmen (mit Finanzunternehmen)			
2234	Transferaufwand an Haushalte und Organisationen ohne Erwerbscharakter			
2235	Transferaufwand an das Ausland			
2236	Investitions- und Tilgungszuschüsse zwischen Unternehmungen und Betrieben der Gebietskörperschaft und der Gebietskörperschaft			
2237	Nicht finanzierungswirksamer Transferaufwand			
224	Finanzaufwand	50.249,06	51.500,00	-1.250,94
2241	Zinsen aus Finanzschulden, Finanzierungsleasing, Forderungskauf und derivativen Finanzinstrumenten mit Grundgeschäft	50.249,06	51.500,00	-1.250,94
2242	Zinsen und sonstige Aufwendungen aus derivativen Finanzinstrumenten ohne Grundgeschäft			
2243	Gewinnentnahmen von Unternehmungen und marktbestimmten Betrieben der Gebietskörperschaft (innerhalb der Gebietskörperschaft)			
2244	Sonstiger Finanzaufwand			
2245	Nicht finanzierungswirksamer Finanzaufwand			
22	Summe Aufwendungen	1.977.700,25	1.978.900,00	-1.199,75
SA0	Saldo (0) Nettoergebnis (21 - 22)	-92.280,92	-114.800,00	22.519,08
230	Entnahmen von Haushaltsrücklagen	0,00	0,00	0,00
2301	Entnahmen von Haushaltsrücklagen			
240	Zuweisung an Haushaltsrücklagen	0,00	0,00	0,00
2401	Zuweisung an Haushaltsrücklagen			
23	Summe Haushaltsrücklagen	0,00	0,00	0,00
SA00	Nettoergebnis nach Zuweisung und Entnahmen von Haushaltsrücklagen (Saldo 0 +/- SU23)	-92.280,92	-114.800,00	22.519,08

Finanzwirtschaft (Gruppe 9)

MVAG	Mittelverwendungs- und aufbringungsgruppen (1. und 2. Ebene)	RA 2023	VA 2023	RA - VA
211	Erträge aus der operativen Verwaltungstätigkeit	4.376.270,37	4.396.500,00	-20.229,63
2111	Erträge aus eigenen Abgaben	870.635,94	897.200,00	-26.564,06
2112	Erträge aus Ertragsanteilen	3.505.634,43	3.499.300,00	6.334,43
2113	Erträge aus Gebühren			
2114	Erträge aus Leistungen			
2115	Erträge aus Besitz und wirtschaftlicher Tätigkeit			
2116	Erträge aus Veräußerung und sonstige Erträge			
2117	Nicht finanzierungswirksame operative Erträge			
212	Erträge aus Transfers	336.641,23	272.100,00	64.541,23
2121	Transferertrag von Trägern des öffentlichen Rechts	336.641,23	272.100,00	64.541,23
2122	Transferertrag von Beteiligungen			
2123	Transferertrag von Unternehmen (mit Finanzunternehmen)			
2124	Transferertrag von Haushalten und Organisationen ohne Erwerbscharakter			
2125	Transferertrag vom Ausland			
2126	Investitions- und Tilgungszuschüsse zwischen Unternehmungen und Betrieben der Gebietskörperschaft und der Gebietskörperschaft			
2127	Nicht finanzierungswirksamer Transferertrag			
213	Finanzerträge	1.840,74	200,00	1.640,74
2131	Erträge aus Zinsen	1.840,74	200,00	1.640,74
2132	Erträge aus Zinsen aus derivativen Finanzinstrumenten ohne Grundgeschäft			
2133	Erträge aus Gewinnentnahmen von marktbestimmten Betrieben			
2134	Sonstige Finanzerträge			
2135	Erträge aus Dividenden/Gewinnausschüttungen			
2136	Sonstige nicht finanzierungswirksame Finanzerträge			
21	Summe Erträge	4.714.752,34	4.668.800,00	45.952,34
221	Personalaufwand	0,00	0,00	0,00
2211	Personalaufwand (Bezüge, Nebengeb., Mehrleistungen)			
2212	Gesetzlicher und freiwilliger Sozialaufwand			
2213	Sonstiger Personalaufwand			
2214	Nicht finanzierungswirksamer Personalaufwand			
222	Sachaufwand (ohne Transferaufwand)	1.210,02	1.100,00	110,02
2221	Gebrauchs- und Verbrauchsgüter, Handelswaren			
2222	Verwaltungs- und Betriebsaufwand			
2223	Leasing- und Mietaufwand			
2224	Instandhaltung			
2225	Sonstiger Sachaufwand	1.210,02	1.100,00	110,02
2226	Nicht finanzierungswirksamer Sachaufwand			

Finanzwirtschaft (Gruppe 9)

MVAG	Mittelverwendungs- und aufbringungsgruppen (1. und 2. Ebene)	RA 2023	VA 2023	RA - VA
223	Transferaufwand (laufende Transfers und Kapitaltransfers)	57.789,00	59.500,00	-1.711,00
2231	Transferaufwand an Träger des öffentlichen Rechts	37.789,00	39.500,00	-1.711,00
2232	Transferaufwand an Beteiligungen			
2233	Transferaufwand an Unternehmen (mit Finanzunternehmen)	20.000,00	20.000,00	
2234	Transferaufwand an Haushalte und Organisationen ohne Erwerbscharakter			
2235	Transferaufwand an das Ausland			
2236	Investitions- und Tilgungszuschüsse zwischen Unternehmungen und Betrieben der Gebietskörperschaft und der Gebietskörperschaft			
2237	Nicht finanzierungswirksamer Transferaufwand			
224	Finanzaufwand	2.427,98	2.200,00	227,98
2241	Zinsen aus Finanzschulden, Finanzierungsleasing, Forderungskauf und derivativen Finanzinstrumenten mit Grundgeschäft	991,35	500,00	491,35
2242	Zinsen und sonstige Aufwendungen aus derivativen Finanzinstrumenten ohne Grundgeschäft			
2243	Gewinnentnahmen von Unternehmungen und marktbestimmten Betrieben der Gebietskörperschaft (innerhalb der Gebietskörperschaft)			
2244	Sonstiger Finanzaufwand	1.436,63	1.700,00	-263,37
2245	Nicht finanzierungswirksamer Finanzaufwand			
22	Summe Aufwendungen	61.427,00	62.800,00	-1.373,00
SA0	Saldo (0) Nettoergebnis (21 - 22)	4.653.325,34	4.606.000,00	47.325,34
230	Entnahmen von Haushaltsrücklagen	0,00	0,00	0,00
2301	Entnahmen von Haushaltsrücklagen			
240	Zuweisung an Haushaltsrücklagen	342.074,22	0,00	342.074,22
2401	Zuweisung an Haushaltsrücklagen	342.074,22		342.074,22
23	Summe Haushaltsrücklagen	-342.074,22	0,00	-342.074,22
SA00	Nettoergebnis nach Zuweisung und Entnahmen von Haushaltsrücklagen (Saldo 0 +/- SU23)	4.311.251,12	4.606.000,00	-294.748,88

Finanzierungshaushalt Gesamt 1. Ebene (Anlage 1b)
- interne Vergütungen enthalten

MVAG	Mittelverwendungs- und aufbringungsgruppen (1. Ebene)	RA 2023	VA 2023	RA - VA
OPERATIVE GEBARUNG				
311	Einzahlungen aus der operativen Verwaltungstätigkeit	6.472.267,33	6.517.700,00	-45.432,67
312	Einzahlungen aus Transfers (ohne Kapitaltransfers)	848.694,54	789.000,00	59.694,54
313	Einzahlungen aus Finanzerträgen	1.840,74	200,00	1.640,74
31	Summe Einzahlungen operative Gebarung	7.322.802,61	7.306.900,00	15.902,61
321	Auszahlungen aus Personalaufwand	955.010,09	963.600,00	-8.589,91
322	Auszahlungen aus Sachaufwand (ohne Transferaufwand)	2.403.648,41	2.357.500,00	46.148,41
323	Auszahlungen aus Transfers (ohne Kapitaltransfers)	2.819.175,44	2.779.200,00	39.975,44
324	Auszahlungen aus Finanzaufwand	76.416,25	78.100,00	-1.683,75
32	Summe Auszahlungen operative Gebarung	6.254.250,19	6.178.400,00	75.850,19
SA1	Saldo (1) Geldfluss aus der Operativen Gebarung (31 – 32)	1.068.552,42	1.128.500,00	-59.947,58
INVESTIVE GEBARUNG				
331	Einzahlungen aus der Investitionstätigkeit	511.100,87	949.300,00	-438.199,13
332	Einzahlungen aus der Rückzahlung von Darlehen sowie gewährten Vorschüssen	2.544,00	2.500,00	44,00
333	Einzahlungen aus Kapitaltransfers	176.834,82	397.100,00	-220.265,18
33	Summe Einzahlungen investive Gebarung	690.479,69	1.348.900,00	-658.420,31
341	Auszahlungen aus der Investitionstätigkeit	2.169.471,88	2.609.100,00	-439.628,12
342	Auszahlungen von gewährten Darlehen sowie gewährten Vorschüssen			
343	Auszahlungen aus Kapitaltransfers	1.852,76	1.900,00	-47,24
34	Summe Auszahlungen investive Gebarung	2.171.324,64	2.611.000,00	-439.675,36
SA2	Saldo (2) Geldfluss aus der Investiven Gebarung (33 – 34)	-1.480.844,95	-1.262.100,00	-218.744,95
SA3	Saldo (3) Nettofinanzierungssaldo (Saldo 1 + Saldo 2)	-412.292,53	-133.600,00	-278.692,53

MVAG	Mittelverwendungs- und aufbringungsgruppen (1. Ebene)	RA 2023	VA 2023	RA - VA
FINANZIERUNGSTÄTIGKEIT				
351	Einzahlungen aus der Aufnahme von Finanzschulden		165.000,00	-165.000,00
353	Einzahlungen infolge eines Kapitaltausch bei derivativen Finanzinstrumenten mit Grundgeschäft			
355	Einzahlungen aus dem Abgang von Finanzinstrumenten			
35	Summe Einzahlungen aus der Finanzierungstätigkeit	0,00	165.000,00	-165.000,00
361	Auszahlungen aus der Tilgung von Finanzschulden	226.136,92	226.600,00	-463,08
363	Auszahlungen infolge eines Kapitaltausch bei derivativen Finanzinstrumenten mit Grundgeschäft			
365	Auszahlungen für den Erwerb von Finanzinstrumenten			
36	Summe Auszahlungen aus der Finanzierungstätigkeit	226.136,92	226.600,00	-463,08
SA4	Saldo (4) Geldfluss aus der Finanzierungstätigkeit (35 – 36)	-226.136,92	-61.600,00	-164.536,92
SA5	Saldo (5) Geldfluss aus der voranschlagswirksamen Gebarung (Saldo 3 + Saldo 4)	-638.429,45	-195.200,00	-443.229,45
411	Einzahlungen aus nicht voranschlagswirksamen Forderungen	414.171,60		
412	Einzahlungen aus nicht voranschlagswirksamen Verbindlichkeiten	1.373.262,20		
413	Einzahlungen aus der Aufnahme von zur Kassenstärkung eingegangenen Geldverbindlichkeiten (Barvorlagen)	0,00		
41	Summe Einzahlungen aus der nicht voranschlagswirksamen Gebarung	1.787.433,80		
421	Auszahlungen aus nicht voranschlagswirksamen Forderungen	426.919,19		
422	Auszahlungen aus nicht voranschlagswirksamen Verbindlichkeiten	1.376.387,56		
423	Auszahlungen zur Tilgung von zur Kassenstärkung eingegangenen Geldverbindlichkeiten (Barvorlagen)	0,00		
42	Summe Auszahlungen aus der nicht voranschlagswirksamen Gebarung	1.803.306,75		
SA6	Geldfluss aus der nicht voranschlagswirksamen Gebarung	-15.872,95		
SA7	Veränderung an Liquiden Mitteln (Saldo 5 + Saldo 6)	-654.302,40		
	Anfangsbestand liquide Mittel (115 zum 31.12.2022)	1.234.207,92		
	Endbestand liquide Mittel (115 zum 31.12.2023)	579.905,52		
	davon Zahlungsmittelreserven (1152 zum 31.12.2023)	0,00		

Finanzierungshaushalt Gesamt 1. und 2. Ebene (Anlage 1b)
- interne Vergütungen enthalten

MVAG	Mittelverwendungs- und aufbringungsgruppen (1. und 2. Ebene)	RA 2023	VA 2023	RA - VA
311	Einzahlungen aus der operativen Verwaltungstätigkeit	6.472.267,33	6.517.700,00	-45.432,67
3111	Einzahlungen aus eigenen Abgaben	851.588,56	897.200,00	-45.611,44
3112	Einzahlungen aus Ertragsanteilen	3.505.634,43	3.499.300,00	6.334,43
3113	Einzahlungen aus Gebühren	813.594,37	832.700,00	-19.105,63
3114	Einzahlungen aus Leistungen	203.341,09	218.400,00	-15.058,91
3115	Einzahlungen aus Besitz und wirtschaftlicher Tätigkeit	151.508,76	148.000,00	3.508,76
3116	Einzahlungen aus Veräußerung von geringwertigen Wirtschaftsgütern (GWG) und sonstige Einzahlungen	946.600,12	922.100,00	24.500,12
312	Einzahlungen aus Transfers (ohne Kapitaltransfers)	848.694,54	789.000,00	59.694,54
3121	Transferzahlungen von Trägern des öffentlichen Rechts	841.879,54	781.800,00	60.079,54
3122	Transferzahlungen von Beteiligungen			
3123	Transferzahlungen von Unternehmen (inkl. Finanzunternehmen)			
3124	Transferzahlungen von Haushalte und Organisationen ohne Erwerbscharakter	6.815,00	7.200,00	-385,00
3125	Transferzahlungen vom Ausland			
3126	Investitions- und Tilgungszuschüsse zwischen Unternehmungen und Betrieben der Gebietskörperschaft und der Gebietskörperschaft			
313	Einzahlungen aus Finanzerträgen	1.840,74	200,00	1.640,74
3131	Einzahlungen aus Zinserträgen	1.840,74	200,00	1.640,74
3133	Einzahlungen aus Gewinnentnahmen von marktbestimmten Betrieben			
3134	Sonstige Einzahlungen aus Finanzerträgen			
3135	Einzahlungen aus Dividenden/Gewinnausschüttungen			
31	Summe Einzahlungen operative Gebarung	7.322.802,61	7.306.900,00	15.902,61
321	Auszahlungen aus Personalaufwand	955.010,09	963.600,00	-8.589,91
3211	Auszahlungen für Personalaufwand Bezüge, Nebengebühren, und Mehrleistungsvergütungen)	767.999,92	778.300,00	-10.300,08
3212	Auszahlungen für gesetzliche und freiwillige Sozialaufwendungen	187.010,17	185.300,00	1.710,17
3213	Auszahlungen aus sonstigem Personalaufwand			
322	Auszahlungen aus Sachaufwand (ohne Transferaufwand)	2.403.648,41	2.357.500,00	46.148,41
3221	Auszahlungen für Gebrauchs- und Verbrauchsgüter, Handelswaren	102.686,99	113.200,00	-10.513,01
3222	Auszahlungen für Verwaltungs- und Betriebsaufwand	274.103,03	295.500,00	-21.396,97
3223	Auszahlungen für Leasing- und Mietaufwand	238.019,71	224.600,00	13.419,71
3224	Auszahlungen für Instandhaltung	225.197,34	226.700,00	-1.502,66
3225	Sonstige Auszahlungen aus Sachaufwand	1.563.641,34	1.497.500,00	66.141,34
323	Auszahlungen aus Transfers (ohne Kapitaltransfers)	2.819.175,44	2.779.200,00	39.975,44
3231	Transferzahlungen an Träger des öffentlichen Rechts	2.645.138,49	2.608.200,00	36.938,49
3232	Transferzahlungen an Beteiligungen			
3233	Transferzahlungen an Unternehmen (inkl. Finanzunternehmen)	30.309,64	30.700,00	-390,36
3234	Transferzahlungen an Haushalte und Organisationen ohne Erwerbscharakter	143.727,31	140.300,00	3.427,31

MVAG	Mittelverwendungs- und aufbringungsgruppen (1. und 2. Ebene)	RA 2023	VA 2023	RA - VA
3235	Transferzahlungen an das Ausland			
3236	Investitions- und Tilgungszuschüsse zwischen Unternehmungen und Betrieben der Gebietskörperschaft und der Gebietskörperschaft			
324	Auszahlungen aus Finanzaufwand	76.416,25	78.100,00	-1.683,75
3241	Auszahlungen für Zinsaufwand, für Finanzierungsleasing, für Forderungskauf, für Finanzschulden und derivative Finanzinstrumente	74.979,62	76.400,00	-1.420,38
3242	Auszahlungen für Zinsen aus derivativen Finanzinstrumenten ohne Grundgeschäft			
3243	Auszahlung aus Gewinnentnahmen von marktbestimmten Betrieben			
3244	Sonstige Auszahlungen aus Finanzaufwendungen	1.436,63	1.700,00	-263,37
32	Summe Auszahlungen operative Gebarung	6.254.250,19	6.178.400,00	75.850,19
SA1	Saldo (1) Geldfluss aus der Operativen Gebarung (31 – 32)	1.068.552,42	1.128.500,00	-59.947,58
331	Einzahlungen aus der Investitionstätigkeit	511.100,87	949.300,00	-438.199,13
3311	Einzahlungen aus der Veräußerung von immateriellem Vermögen			
3312	Einzahlungen aus der Veräußerung von Grundstücken und Grundstückseinrichtungen	466.590,68	935.500,00	-468.909,32
3313	Einzahlungen aus der Veräußerung von Gebäuden und Bauten			
3314	Einzahlungen aus der Veräußerung von technischen Anlagen, Fahrzeuge und Maschinen	44.510,19	13.800,00	30.710,19
3315	Einzahlungen aus der Veräußerung von Amts-, Betriebs- und Geschäftsausstattung			
3316	Einzahlungen aus der Veräußerung von Kulturgütern			
3317	Einzahlungen aus der Veräußerung von Beteiligungen			
332	Einzahlungen aus der Rückzahlung von Darlehen sowie gewährten Vorschüssen	2.544,00	2.500,00	44,00
3321	Einzahlungen aus Darlehen an Träger des öffentlichen Rechts			
3322	Einzahlungen aus Darlehen an Beteiligungen			
3323	Einzahlungen aus Darlehen an Unternehmen und Haushalte			
3325	Einzahlungen aus Vorschüssen und Anzahlungen	2.544,00	2.500,00	44,00
333	Einzahlungen aus Kapitaltransfers	176.834,82	397.100,00	-220.265,18
3331	Kapitaltransferzahlungen von Trägern des öffentlichen Rechts	125.666,31	149.000,00	-23.333,69
3332	Kapitaltransferzahlungen von Beteiligungen			
3333	Kapitaltransferzahlungen von Unternehmen			
3334	Kapitaltransferzahlungen von Haushalten und Organisationen ohne Erwerbscharakter	51.168,51	248.100,00	-196.931,49
3335	Kapitaltransferzahlungen vom Ausland			
33	Summe Einzahlungen investive Gebarung	690.479,69	1.348.900,00	-658.420,31
341	Auszahlungen aus der Investitionstätigkeit	2.169.471,88	2.609.100,00	-439.628,12
3411	Auszahlungen für den Erwerb von immateriellem Vermögen	29.967,75	42.500,00	-12.532,25
3412	Auszahlungen für den Erwerb von Grundstücken und Grundstückseinrichtungen	1.810.384,14	2.202.600,00	-392.215,86
3413	Auszahlungen für den Erwerb von Gebäuden und Bauten	238.910,10	240.000,00	-1.089,90
3414	Auszahlungen für den Erwerb von technischen Anlagen, Fahrzeuge und Maschinen	79.920,70	107.000,00	-27.079,30

MVAG	Mittelverwendungs- und aufbringungsgruppen (1. und 2. Ebene)	RA 2023	VA 2023	RA - VA
3415	Auszahlungen für den Erwerb von Amts-, Betriebs- und Geschäftsausstattung	10.289,19	17.000,00	-6.710,81
3416	Auszahlungen für den Erwerb von Kulturgütern			
3417	Auszahlungen für den Erwerb von Beteiligungen			
342	Auszahlungen von gewährten Darlehen sowie gewährten Vorschüssen	0,00	0,00	0,00
3421	Auszahlung von Darlehen an Träger des öffentlichen Rechts			
3422	Auszahlung von Darlehen an Beteiligungen			
3423	Auszahlung von Darlehen an Unternehmen und Haushalte			
3425	Auszahlungen von Vorschüssen und Anzahlungen			
343	Auszahlungen aus Kapitaltransfers	1.852,76	1.900,00	-47,24
3431	Kapitaltransferzahlungen an Träger des öffentlichen Rechts	1.852,76	1.900,00	-47,24
3432	Kapitaltransferzahlungen an Beteiligungen			
3433	Kapitaltransferzahlungen an Unternehmen (Finanzunternehmen)			
3434	Kapitaltransferzahlungen an Haushalte und Organisationen ohne Erwerbscharakter			
3435	Kapitaltransferzahlungen an das Ausland			
34	Summe Auszahlungen investive Gebarung	2.171.324,64	2.611.000,00	-439.675,36
SA2	Saldo (2) Geldfluss aus der Investiven Gebarung (33 – 34)	-1.480.844,95	-1.262.100,00	-218.744,95
SA3	Saldo (3) Nettofinanzierungssaldo (Saldo 1 + Saldo 2)	-412.292,53	-133.600,00	-278.692,53
351	Einzahlungen aus der Aufnahme von Finanzschulden	0,00	165.000,00	-165.000,00
3511	Einzahlungen aus empfangenen Darlehen von öffentlichen Körperschaften und Rechtsträgern			
3512	Einzahlungen aus empfangenen Darlehen von Beteiligungen			
3513	Einzahlungen aus empfangenen Darlehen von Unternehmen und privaten Haushalten			
3514	Einzahlungen aus Finanzschulden (Finanzunternehmen)		165.000,00	-165.000,00
353	Einzahlungen infolge eines Kapitaltausch bei derivativen Finanzinstrumenten mit Grundgeschäft	0,00	0,00	0,00
3530	Einzahlungen infolge eines Kapitaltausch bei derivativen Finanzinstrumenten mit Grundgeschäft			
355	Einzahlungen aus dem Abgang von Finanzinstrumenten	0,00	0,00	0,00
3550	Einzahlungen aus dem Abgang von Finanzinstrumenten			
35	Summe Einzahlungen aus der Finanzierungstätigkeit	0,00	165.000,00	-165.000,00
361	Auszahlungen aus der Tilgung von Finanzschulden	226.136,92	226.600,00	-463,08
3611	Auszahlungen aus empfangenen Darlehen von öffentlichen Körperschaften und Rechtsträgern	2.751,55	2.700,00	51,55
3612	Auszahlungen aus empfangenen Darlehen von Beteiligungen			
3613	Auszahlungen aus empfangenen Darlehen von Unternehmen und privaten Haushalten			
3614	Auszahlungen aus Finanzschulden	223.385,37	223.900,00	-514,63

MVAG	Mittelverwendungs- und aufbringungsgruppen (1. und 2. Ebene)	RA 2023	VA 2023	RA - VA
3615	Auszahlung aus der Rückzahlung von Leasingverbindlichkeiten			
363	Auszahlungen infolge eines Kapitaltausch bei derivativen Finanzinstrumenten mit Grundgeschäft	0,00	0,00	0,00
3630	Auszahlungen infolge eines Kapitaltausch bei derivativen Finanzinstrumenten mit Grundgeschäft			
365	Auszahlungen für den Erwerb von Finanzinstrumenten	0,00	0,00	0,00
3650	Auszahlungen für den Erwerb von Finanzinstrumenten			
36	Summe Auszahlungen aus der Finanzierungstätigkeit	226.136,92	226.600,00	-463,08
SA4	Saldo (4) Geldfluss aus der Finanzierungstätigkeit (35 – 36)	-226.136,92	-61.600,00	-164.536,92
SA5	Saldo (5) Geldfluss aus der voranschlagswirksamen Gebarung (Saldo 3 + Saldo 4)	-638.429,45	-195.200,00	-443.229,45
411	Einzahlungen aus nicht voranschlagswirksamen Forderungen	414.171,60		
4110	Einzahlungen aus nicht voranschlagswirksamen Forderungen	414.171,60		
412	Einzahlungen aus nicht voranschlagswirksamen Verbindlichkeiten	1.373.262,20		
4120	Einzahlungen aus nicht voranschlagswirksamen Verbindlichkeiten	1.373.262,20		
413	Einzahlungen aus der Aufnahme von zur Kassenstärkung eingegangenen Geldverbindlichkeiten (Barvorlagen)	0,00		
4130	Einzahlungen aus der Aufnahme von zur Kassenstärkung eingegangenen Geldverbindlichkeiten (Barvorlagen)			
41	Summe Einzahlungen aus der nicht voranschlagswirksamen Gebarung	1.787.433,80		
421	Auszahlungen aus nicht voranschlagswirksamen Forderungen	426.919,19		
4210	Auszahlungen aus nicht voranschlagswirksamen Forderungen	426.919,19		
422	Auszahlungen aus nicht voranschlagswirksamen Verbindlichkeiten	1.376.387,56		
4220	Auszahlungen aus nicht voranschlagswirksamen Verbindlichkeiten	1.376.387,56		
423	Auszahlungen zur Tilgung von zur Kassenstärkung eingegangenen Geldverbindlichkeiten (Barvorlagen)	0,00		
4230	Auszahlungen zur Tilgung von zur Kassenstärkung eingegangenen Geldverbindlichkeiten (Barvorlagen)			
42	Summe Auszahlungen aus der nicht voranschlagswirksamen Gebarung	1.803.306,75		
SA6	Geldfluss aus der nicht voranschlagswirksamen Gebarung	-15.872,95		
SA7	Veränderung an Liquiden Mitteln (Saldo 5 + Saldo 6)	-654.302,40		
	Anfangsbestand liquide Mittel (115 zum 31.12.2022)	1.234.207,92		
	Endbestand liquide Mittel (115 zum 31.12.2023)	579.905,52		
	davon Zahlungsmittelreserven (1152 zum 31.12.2023)	0,00		

Finanzierungshaushalt Bereichsbudget 1. und 2. Ebene
(Anlage 1b)

Vertretungskörper und allgemeine Verwaltung (Gruppe 0)

MVAG	Mittelverwendungs- und aufbringungsgruppen (1. und 2. Ebene)	RA 2023	VA 2023	RA - VA
311	Einzahlungen aus der operativen Verwaltungstätigkeit	66.406,64	82.500,00	-16.093,36
3111	Einzahlungen aus eigenen Abgaben			
3112	Einzahlungen aus Ertragsanteilen			
3113	Einzahlungen aus Gebühren			
3114	Einzahlungen aus Leistungen	27.873,94	26.300,00	1.573,94
3115	Einzahlungen aus Besitz und wirtschaftlicher Tätigkeit	7.868,99	7.000,00	868,99
3116	Einzahlungen aus Veräußerung von geringwertigen Wirtschaftsgütern (GWG) und sonstige Einzahlungen	30.663,71	49.200,00	-18.536,29
312	Einzahlungen aus Transfers (ohne Kapitaltransfers)	2.357,08	1.000,00	1.357,08
3121	Transferzahlungen von Trägern des öffentlichen Rechts	2.357,08	1.000,00	1.357,08
3122	Transferzahlungen von Beteiligten			
3123	Transferzahlungen von Unternehmen (inkl. Finanzunternehmen)			
3124	Transferzahlungen von Haushalte und Organisationen ohne Erwerbscharakter			
3125	Transferzahlungen vom Ausland			
3126	Investitions- und Tilgungszuschüsse zwischen Unternehmungen und Betrieben der Gebietskörperschaft und der Gebietskörperschaft			
313	Einzahlungen aus Finanzerträgen	0,00	0,00	0,00
3131	Einzahlungen aus Zinserträgen			
3133	Einzahlungen aus Gewinnentnahmen von marktbestimmten Betrieben			
3134	Sonstige Einzahlungen aus Finanzerträgen			
3135	Einzahlungen aus Dividenden/Gewinnausschüttungen			
31	Summe Einzahlungen operative Gebarung	68.763,72	83.500,00	-14.736,28
321	Auszahlungen aus Personalaufwand	334.260,39	327.200,00	7.060,39
3211	Auszahlungen für Personalaufwand Bezüge, Nebengebühren, und Mehrleistungsvergütungen)	260.259,55	254.800,00	5.459,55
3212	Auszahlungen für gesetzliche und freiwillige Sozialaufwendungen	74.000,84	72.400,00	1.600,84
3213	Auszahlungen aus sonstigem Personalaufwand			
322	Auszahlungen aus Sachaufwand (ohne Transferaufwand)	380.515,53	387.400,00	-6.884,47
3221	Auszahlungen für Gebrauchs- und Verbrauchsgüter, Handelswaren	14.407,10	16.800,00	-2.392,90
3222	Auszahlungen für Verwaltungs- und Betriebsaufwand	23.325,32	25.100,00	-1.774,68
3223	Auszahlungen für Leasing- und Mietaufwand	74.415,82	71.100,00	3.315,82
3224	Auszahlungen für Instandhaltung	2.331,65	5.000,00	-2.668,35
3225	Sonstige Auszahlungen aus Sachaufwand	266.035,64	269.400,00	-3.364,36
323	Auszahlungen aus Transfers (ohne Kapitaltransfers)	16.655,84	16.300,00	355,84
3231	Transferzahlungen an Träger des öffentlichen Rechts	10.565,84	10.800,00	-234,16
3232	Transferzahlungen an Beteiligten			
3233	Transferzahlungen an Unternehmen (inkl. Finanzunternehmen)			

Vertretungskörper und allgemeine Verwaltung (Gruppe 0)

MVAG	Mittelverwendungs- und aufbringungsgruppen (1. und 2. Ebene)	RA 2023	VA 2023	RA - VA
3234	Transferzahlungen an Haushalte und Organisationen ohne Erwerbscharakter	6.090,00	5.500,00	590,00
3235	Transferzahlungen an das Ausland			
3236	Investitions- und Tilgungszuschüsse zwischen Unternehmungen und Betrieben der Gebietskörperschaft und der Gebietskörperschaft			
324	Auszahlungen aus Finanzaufwand	0,00	0,00	0,00
3241	Auszahlungen für Zinsaufwand, für Finanzierungsleasing, für Forderungskauf, für Finanzschulden und derivative Finanzinstrumente			
3242	Auszahlungen für Zinsen aus derivativen Finanzinstrumenten ohne Grundgeschäft			
3243	Auszahlung aus Gewinnentnahmen von marktbestimmten Betrieben			
3244	Sonstige Auszahlungen aus Finanzaufwendungen			
32	Summe Auszahlungen operative Gebarung	731.431,76	730.900,00	531,76
SA1	Saldo (1) Geldfluss aus der Operativen Gebarung (31 – 32)	-662.668,04	-647.400,00	-15.268,04
331	Einzahlungen aus der Investitionstätigkeit	0,00	0,00	0,00
3311	Einzahlungen aus der Veräußerung von immateriellem Vermögen			
3312	Einzahlungen aus der Veräußerung von Grundstücken und Grundstückeinrichtungen			
3313	Einzahlungen aus der Veräußerung von Gebäuden und Bauten			
3314	Einzahlungen aus der Veräußerung von technischen Anlagen, Fahrzeuge und Maschinen			
3315	Einzahlungen aus der Veräußerung von Amts-, Betriebs- und Geschäftsausstattung			
3316	Einzahlungen aus der Veräußerung von Kulturgütern			
3317	Einzahlungen aus der Veräußerung von Beteiligungen			
332	Einzahlungen aus der Rückzahlung von Darlehen sowie gewährten Vorschüssen	2.544,00	2.500,00	44,00
3321	Einzahlungen aus Darlehen an Träger des öffentlichen Rechts			
3322	Einzahlungen aus Darlehen an Beteiligungen			
3323	Einzahlungen aus Darlehen an Unternehmen und Haushalte			
3325	Einzahlungen aus Vorschüssen und Anzahlungen	2.544,00	2.500,00	44,00
333	Einzahlungen aus Kapitaltransfers	0,00	0,00	0,00
3331	Kapitaltransferzahlungen von Trägern des öffentlichen Rechts			
3332	Kapitaltransferzahlungen von Beteiligungen			
3333	Kapitaltransferzahlungen von Unternehmen			
3334	Kapitaltransferzahlungen von Haushalten und Organisationen ohne Erwerbscharakter			
3335	Kapitaltransferzahlungen vom Ausland			
33	Summe Einzahlungen investive Gebarung	2.544,00	2.500,00	44,00
341	Auszahlungen aus der Investitionstätigkeit	6.391,54	12.500,00	-6.108,46
3411	Auszahlungen für den Erwerb von immateriellem Vermögen	6.391,54	7.500,00	-1.108,46

Vertretungskörper und allgemeine Verwaltung (Gruppe 0)

MVAG	Mittelverwendungs- und aufbringungsgruppen (1. und 2. Ebene)	RA 2023	VA 2023	RA - VA
3412	Auszahlungen für den Erwerb von Grundstücken und Grundstückseinrichtungen			
3413	Auszahlungen für den Erwerb von Gebäuden und Bauten			
3414	Auszahlungen für den Erwerb von technischen Anlagen, Fahrzeuge und Maschinen		5.000,00	-5.000,00
3415	Auszahlungen für den Erwerb von Amts-, Betriebs- und Geschäftsausstattung			
3416	Auszahlungen für den Erwerb von Kulturgütern			
3417	Auszahlungen für den Erwerb von Beteiligungen			
342	Auszahlungen von gewährten Darlehen sowie gewährten Vorschüssen	0,00	0,00	0,00
3421	Auszahlung von Darlehen an Träger des öffentlichen Rechts			
3422	Auszahlung von Darlehen an Beteiligungen			
3423	Auszahlung von Darlehen an Unternehmen und Haushalte			
3425	Auszahlungen von Vorschüssen und Anzahlungen			
343	Auszahlungen aus Kapitaltransfers	0,00	0,00	0,00
3431	Kapitaltransferzahlungen an Träger des öffentlichen Rechts			
3432	Kapitaltransferzahlungen an Beteiligungen			
3433	Kapitaltransferzahlungen an Unternehmen (Finanzunternehmen)			
3434	Kapitaltransferzahlungen an Haushalte und Organisationen ohne Erwerbscharakter			
3435	Kapitaltransferzahlungen an das Ausland			
34	Summe Auszahlungen investive Gebarung	6.391,54	12.500,00	-6.108,46
SA2	Saldo (2) Geldfluss aus der Investiven Gebarung (33 – 34)	-3.847,54	-10.000,00	6.152,46
SA3	Saldo (3) Nettofinanzierungssaldo (Saldo 1 + Saldo 2)	-666.515,58	-657.400,00	-9.115,58
351	Einzahlungen aus der Aufnahme von Finanzschulden	0,00	0,00	0,00
3511	Einzahlungen aus empfangenen Darlehen von öffentlichen Körperschaften und Rechtsträgern			
3512	Einzahlungen aus empfangenen Darlehen von Beteiligungen			
3513	Einzahlungen aus empfangenen Darlehen von Unternehmen und privaten Haushalten			
3514	Einzahlungen aus Finanzschulden (Finanzunternehmen)			
353	Einzahlungen infolge eines Kapitaltausch bei derivativen Finanzinstrumenten mit Grundgeschäft	0,00	0,00	0,00
3530	Einzahlungen infolge eines Kapitaltausch bei derivativen Finanzinstrumenten mit Grundgeschäft			
355	Einzahlungen aus dem Abgang von Finanzinstrumenten	0,00	0,00	0,00
3550	Einzahlungen aus dem Abgang von Finanzinstrumenten			
35	Summe Einzahlungen aus der Finanzierungstätigkeit	0,00	0,00	0,00
361	Auszahlungen aus der Tilgung von Finanzschulden	0,00	0,00	0,00

Vertretungskörper und allgemeine Verwaltung (Gruppe 0)

MVAG	Mittelverwendungs- und aufbringungsgruppen (1. und 2. Ebene)	RA 2023	VA 2023	RA - VA
3611	Auszahlungen aus empfangenen Darlehen von öffentlichen Körperschaften und Rechtsträgern			
3612	Auszahlungen aus empfangenen Darlehen von Beteiligungen			
3613	Auszahlungen aus empfangenen Darlehen von Unternehmen und privaten Haushalten			
3614	Auszahlungen aus Finanzschulden			
3615	Auszahlung aus der Rückzahlung von Leasingverbindlichkeiten			
363	Auszahlungen infolge eines Kapitaltausch bei derivativen Finanzinstrumenten mit Grundgeschäft	0,00	0,00	0,00
3630	Auszahlungen infolge eines Kapitaltausch bei derivativen Finanzinstrumenten mit Grundgeschäft			
365	Auszahlungen für den Erwerb von Finanzinstrumenten	0,00	0,00	0,00
3650	Auszahlungen für den Erwerb von Finanzinstrumenten			
36	Summe Auszahlungen aus der Finanzierungstätigkeit	0,00	0,00	0,00
SA4	Saldo (4) Geldfluss aus der Finanzierungstätigkeit (35 – 36)	0,00	0,00	0,00
SA5	Saldo (5) Geldfluss aus der voranschlagswirksamen Gebarung (Saldo 3 + Saldo 4)	-666.515,58	-657.400,00	-9.115,58

Öffentliche Ordnung und Sicherheit (Gruppe 1)

MVAG	Mittelverwendungs- und aufbringungsgruppen (1. und 2. Ebene)	RA 2023	VA 2023	RA - VA
311	Einzahlungen aus der operativen Verwaltungstätigkeit	1.740,48	4.000,00	-2.259,52
3111	Einzahlungen aus eigenen Abgaben			
3112	Einzahlungen aus Ertragsanteilen			
3113	Einzahlungen aus Gebühren			
3114	Einzahlungen aus Leistungen	1.519,00	3.500,00	-1.981,00
3115	Einzahlungen aus Besitz und wirtschaftlicher Tätigkeit			
3116	Einzahlungen aus Veräußerung von geringwertigen Wirtschaftsgütern (GWG) und sonstige Einzahlungen	221,48	500,00	-278,52
312	Einzahlungen aus Transfers (ohne Kapitaltransfers)	38.853,58	38.900,00	-46,42
3121	Transferzahlungen von Trägern des öffentlichen Rechts	38.853,58	38.900,00	-46,42
3122	Transferzahlungen von Beteiligten			
3123	Transferzahlungen von Unternehmen (inkl. Finanzunternehmen)			
3124	Transferzahlungen von Haushalte und Organisationen ohne Erwerbscharakter			
3125	Transferzahlungen vom Ausland			
3126	Investitions- und Tilgungszuschüsse zwischen Unternehmungen und Betrieben der Gebietskörperschaft und der Gebietskörperschaft			
313	Einzahlungen aus Finanzerträgen	0,00	0,00	0,00
3131	Einzahlungen aus Zinserträgen			
3133	Einzahlungen aus Gewinnentnahmen von marktbestimmten Betrieben			
3134	Sonstige Einzahlungen aus Finanzerträgen			
3135	Einzahlungen aus Dividenden/Gewinnausschüttungen			
31	Summe Einzahlungen operative Gebarung	40.594,06	42.900,00	-2.305,94
321	Auszahlungen aus Personalaufwand	0,00	0,00	0,00
3211	Auszahlungen für Personalaufwand Bezüge, Nebengebühren, und Mehrleistungsvergütungen)			
3212	Auszahlungen für gesetzliche und freiwillige Sozialaufwendungen			
3213	Auszahlungen aus sonstigem Personalaufwand			
322	Auszahlungen aus Sachaufwand (ohne Transferaufwand)	45.414,81	58.100,00	-12.685,19
3221	Auszahlungen für Gebrauchs- und Verbrauchsgüter, Handelswaren	3.000,00	5.400,00	-2.400,00
3222	Auszahlungen für Verwaltungs- und Betriebsaufwand	14.671,42	20.800,00	-6.128,58
3223	Auszahlungen für Leasing- und Mietaufwand	5.346,02	4.800,00	546,02
3224	Auszahlungen für Instandhaltung	17.303,80	22.000,00	-4.696,20
3225	Sonstige Auszahlungen aus Sachaufwand	5.093,57	5.100,00	-6,43
323	Auszahlungen aus Transfers (ohne Kapitaltransfers)	6.082,77	6.000,00	82,77
3231	Transferzahlungen an Träger des öffentlichen Rechts	6.082,77	6.000,00	82,77
3232	Transferzahlungen an Beteiligten			
3233	Transferzahlungen an Unternehmen (inkl. Finanzunternehmen)			

Öffentliche Ordnung und Sicherheit (Gruppe 1)

MVAG	Mittelverwendungs- und aufbringungsgruppen (1. und 2. Ebene)	RA 2023	VA 2023	RA - VA
3234	Transferzahlungen an Haushalte und Organisationen ohne Erwerbscharakter			
3235	Transferzahlungen an das Ausland			
3236	Investitions- und Tilgungszuschüsse zwischen Unternehmungen und Betrieben der Gebietskörperschaft und der Gebietskörperschaft			
324	Auszahlungen aus Finanzaufwand	0,00	0,00	0,00
3241	Auszahlungen für Zinsaufwand, für Finanzierungsleasing, für Forderungskauf, für Finanzschulden und derivative Finanzinstrumente			
3242	Auszahlungen für Zinsen aus derivativen Finanzinstrumenten ohne Grundgeschäft			
3243	Auszahlung aus Gewinnentnahmen von marktbestimmten Betrieben			
3244	Sonstige Auszahlungen aus Finanzaufwendungen			
32	Summe Auszahlungen operative Gebarung	51.497,58	64.100,00	-12.602,42
SA1	Saldo (1) Geldfluss aus der Operativen Gebarung (31 – 32)	-10.903,52	-21.200,00	10.296,48
331	Einzahlungen aus der Investitionstätigkeit	0,00	0,00	0,00
3311	Einzahlungen aus der Veräußerung von immateriellem Vermögen			
3312	Einzahlungen aus der Veräußerung von Grundstücken und Grundstückeinrichtungen			
3313	Einzahlungen aus der Veräußerung von Gebäuden und Bauten			
3314	Einzahlungen aus der Veräußerung von technischen Anlagen, Fahrzeuge und Maschinen			
3315	Einzahlungen aus der Veräußerung von Amts-, Betriebs- und Geschäftsausstattung			
3316	Einzahlungen aus der Veräußerung von Kulturgütern			
3317	Einzahlungen aus der Veräußerung von Beteiligungen			
332	Einzahlungen aus der Rückzahlung von Darlehen sowie gewährten Vorschüssen	0,00	0,00	0,00
3321	Einzahlungen aus Darlehen an Träger des öffentlichen Rechts			
3322	Einzahlungen aus Darlehen an Beteiligungen			
3323	Einzahlungen aus Darlehen an Unternehmen und Haushalte			
3325	Einzahlungen aus Vorschüssen und Anzahlungen			
333	Einzahlungen aus Kapitaltransfers	0,00	0,00	0,00
3331	Kapitaltransferzahlungen von Trägern des öffentlichen Rechts			
3332	Kapitaltransferzahlungen von Beteiligungen			
3333	Kapitaltransferzahlungen von Unternehmen			
3334	Kapitaltransferzahlungen von Haushalten und Organisationen ohne Erwerbscharakter			
3335	Kapitaltransferzahlungen vom Ausland			
33	Summe Einzahlungen investive Gebarung	0,00	0,00	0,00
341	Auszahlungen aus der Investitionstätigkeit	0,00	0,00	0,00
3411	Auszahlungen für den Erwerb von immateriellem Vermögen			

Öffentliche Ordnung und Sicherheit (Gruppe 1)

MVAG	Mittelverwendungs- und aufbringungsgruppen (1. und 2. Ebene)	RA 2023	VA 2023	RA - VA
3412	Auszahlungen für den Erwerb von Grundstücken und Grundstückseinrichtungen			
3413	Auszahlungen für den Erwerb von Gebäuden und Bauten			
3414	Auszahlungen für den Erwerb von technischen Anlagen, Fahrzeuge und Maschinen			
3415	Auszahlungen für den Erwerb von Amts-, Betriebs- und Geschäftsausstattung			
3416	Auszahlungen für den Erwerb von Kulturgütern			
3417	Auszahlungen für den Erwerb von Beteiligungen			
342	Auszahlungen von gewährten Darlehen sowie gewährten Vorschüssen	0,00	0,00	0,00
3421	Auszahlung von Darlehen an Träger des öffentlichen Rechts			
3422	Auszahlung von Darlehen an Beteiligungen			
3423	Auszahlung von Darlehen an Unternehmen und Haushalte			
3425	Auszahlungen von Vorschüssen und Anzahlungen			
343	Auszahlungen aus Kapitaltransfers	0,00	0,00	0,00
3431	Kapitaltransferzahlungen an Träger des öffentlichen Rechts			
3432	Kapitaltransferzahlungen an Beteiligungen			
3433	Kapitaltransferzahlungen an Unternehmen (Finanzunternehmen)			
3434	Kapitaltransferzahlungen an Haushalte und Organisationen ohne Erwerbscharakter			
3435	Kapitaltransferzahlungen an das Ausland			
34	Summe Auszahlungen investive Gebarung	0,00	0,00	0,00
SA2	Saldo (2) Geldfluss aus der Investiven Gebarung (33 – 34)	0,00	0,00	0,00
SA3	Saldo (3) Nettofinanzierungssaldo (Saldo 1 + Saldo 2)	-10.903,52	-21.200,00	10.296,48
351	Einzahlungen aus der Aufnahme von Finanzschulden	0,00	0,00	0,00
3511	Einzahlungen aus empfangenen Darlehen von öffentlichen Körperschaften und Rechtsträgern			
3512	Einzahlungen aus empfangenen Darlehen von Beteiligungen			
3513	Einzahlungen aus empfangenen Darlehen von Unternehmen und privaten Haushalten			
3514	Einzahlungen aus Finanzschulden (Finanzunternehmen)			
353	Einzahlungen infolge eines Kapitaltausch bei derivativen Finanzinstrumenten mit Grundgeschäft	0,00	0,00	0,00
3530	Einzahlungen infolge eines Kapitaltausch bei derivativen Finanzinstrumenten mit Grundgeschäft			
355	Einzahlungen aus dem Abgang von Finanzinstrumenten	0,00	0,00	0,00
3550	Einzahlungen aus dem Abgang von Finanzinstrumenten			
35	Summe Einzahlungen aus der Finanzierungstätigkeit	0,00	0,00	0,00
361	Auszahlungen aus der Tilgung von Finanzschulden	0,00	0,00	0,00

Öffentliche Ordnung und Sicherheit (Gruppe 1)

MVAG	Mittelverwendungs- und aufbringungsgruppen (1. und 2. Ebene)	RA 2023	VA 2023	RA - VA
3611	Auszahlungen aus empfangenen Darlehen von öffentlichen Körperschaften und Rechtsträgern			
3612	Auszahlungen aus empfangenen Darlehen von Beteiligungen			
3613	Auszahlungen aus empfangenen Darlehen von Unternehmen und privaten Haushalten			
3614	Auszahlungen aus Finanzschulden			
3615	Auszahlung aus der Rückzahlung von Leasingverbindlichkeiten			
363	Auszahlungen infolge eines Kapitaltausch bei derivativen Finanzinstrumenten mit Grundgeschäft	0,00	0,00	0,00
3630	Auszahlungen infolge eines Kapitaltausch bei derivativen Finanzinstrumenten mit Grundgeschäft			
365	Auszahlungen für den Erwerb von Finanzinstrumenten	0,00	0,00	0,00
3650	Auszahlungen für den Erwerb von Finanzinstrumenten			
36	Summe Auszahlungen aus der Finanzierungstätigkeit	0,00	0,00	0,00
SA4	Saldo (4) Geldfluss aus der Finanzierungstätigkeit (35 – 36)	0,00	0,00	0,00
SA5	Saldo (5) Geldfluss aus der voranschlagswirksamen Gebarung (Saldo 3 + Saldo 4)	-10.903,52	-21.200,00	10.296,48

Unterricht, Erziehung, Sport und Wissenschaft (Gruppe 2)

MVAG	Mittelverwendungs- und aufbringungsgruppen (1. und 2. Ebene)	RA 2023	VA 2023	RA - VA
311	Einzahlungen aus der operativen Verwaltungstätigkeit	168.844,79	164.500,00	4.344,79
3111	Einzahlungen aus eigenen Abgaben			
3112	Einzahlungen aus Ertragsanteilen			
3113	Einzahlungen aus Gebühren			
3114	Einzahlungen aus Leistungen	45.019,70	48.600,00	-3.580,30
3115	Einzahlungen aus Besitz und wirtschaftlicher Tätigkeit	6.993,44	6.300,00	693,44
3116	Einzahlungen aus Veräußerung von geringwertigen Wirtschaftsgütern (GWG) und sonstige Einzahlungen	116.831,65	109.600,00	7.231,65
312	Einzahlungen aus Transfers (ohne Kapitaltransfers)	64.139,93	68.600,00	-4.460,07
3121	Transferzahlungen von Trägern des öffentlichen Rechts	64.139,93	68.600,00	-4.460,07
3122	Transferzahlungen von Beteiligten			
3123	Transferzahlungen von Unternehmen (inkl. Finanzunternehmen)			
3124	Transferzahlungen von Haushalten und Organisationen ohne Erwerbscharakter			
3125	Transferzahlungen vom Ausland			
3126	Investitions- und Tilgungszuschüsse zwischen Unternehmungen und Betrieben der Gebietskörperschaft und der Gebietskörperschaft			
313	Einzahlungen aus Finanzerträgen	0,00	0,00	0,00
3131	Einzahlungen aus Zinserträgen			
3133	Einzahlungen aus Gewinnentnahmen von marktbestimmten Betrieben			
3134	Sonstige Einzahlungen aus Finanzerträgen			
3135	Einzahlungen aus Dividenden/Gewinnausschüttungen			
31	Summe Einzahlungen operative Gebarung	232.984,72	233.100,00	-115,28
321	Auszahlungen aus Personalaufwand	447.218,00	440.400,00	6.818,00
3211	Auszahlungen für Personalaufwand Bezüge, Nebengebühren, und Mehrleistungsvergütungen)	359.235,88	356.700,00	2.535,88
3212	Auszahlungen für gesetzliche und freiwillige Sozialaufwendungen	87.982,12	83.700,00	4.282,12
3213	Auszahlungen aus sonstigem Personalaufwand			
322	Auszahlungen aus Sachaufwand (ohne Transferaufwand)	425.276,20	425.600,00	-323,80
3221	Auszahlungen für Gebrauchs- und Verbrauchsgüter, Handelswaren	39.171,31	41.400,00	-2.228,69
3222	Auszahlungen für Verwaltungs- und Betriebsaufwand	75.044,05	78.300,00	-3.255,95
3223	Auszahlungen für Leasing- und Mietaufwand	91.770,47	83.800,00	7.970,47
3224	Auszahlungen für Instandhaltung	30.725,34	39.800,00	-9.074,66
3225	Sonstige Auszahlungen aus Sachaufwand	188.565,03	182.300,00	6.265,03
323	Auszahlungen aus Transfers (ohne Kapitaltransfers)	596.874,96	603.000,00	-6.125,04
3231	Transferzahlungen an Träger des öffentlichen Rechts	575.496,10	576.400,00	-903,90
3232	Transferzahlungen an Beteiligten			
3233	Transferzahlungen an Unternehmen (inkl. Finanzunternehmen)	5.682,10	5.700,00	-17,90

Unterricht, Erziehung, Sport und Wissenschaft (Gruppe 2)

MVAG	Mittelverwendungs- und aufbringungsgruppen (1. und 2. Ebene)	RA 2023	VA 2023	RA - VA
3234	Transferzahlungen an Haushalte und Organisationen ohne Erwerbscharakter	15.696,76	20.900,00	-5.203,24
3235	Transferzahlungen an das Ausland			
3236	Investitions- und Tilgungszuschüsse zwischen Unternehmungen und Betrieben der Gebietskörperschaft und der Gebietskörperschaft			
324	Auszahlungen aus Finanzaufwand	21.867,02	22.500,00	-632,98
3241	Auszahlungen für Zinsaufwand, für Finanzierungsleasing, für Forderungskauf, für Finanzschulden und derivative Finanzinstrumente n	21.867,02	22.500,00	-632,98
3242	Auszahlungen für Zinsen aus derivativen Finanzinstrumenten ohne Grundgeschäft			
3243	Auszahlung aus Gewinnentnahmen von marktbestimmten Betrieben			
3244	Sonstige Auszahlungen aus Finanzaufwendungen			
32	Summe Auszahlungen operative Gebarung	1.491.236,18	1.491.500,00	-263,82
SA1	Saldo (1) Geldfluss aus der Operativen Gebarung (31 – 32)	-1.258.251,46	-1.258.400,00	148,54
331	Einzahlungen aus der Investitionstätigkeit	0,00	0,00	0,00
3311	Einzahlungen aus der Veräußerung von immateriellem Vermögen			
3312	Einzahlungen aus der Veräußerung von Grundstücken und Grundstückeinrichtungen			
3313	Einzahlungen aus der Veräußerung von Gebäuden und Bauten			
3314	Einzahlungen aus der Veräußerung von technischen Anlagen, Fahrzeuge und Maschinen			
3315	Einzahlungen aus der Veräußerung von Amts-, Betriebs- und Geschäftsausstattung			
3316	Einzahlungen aus der Veräußerung von Kulturgütern			
3317	Einzahlungen aus der Veräußerung von Beteiligungen			
332	Einzahlungen aus der Rückzahlung von Darlehen sowie gewährten Vorschüssen	0,00	0,00	0,00
3321	Einzahlungen aus Darlehen an Träger des öffentlichen Rechts			
3322	Einzahlungen aus Darlehen an Beteiligungen			
3323	Einzahlungen aus Darlehen an Unternehmen und Haushalte			
3325	Einzahlungen aus Vorschüssen und Anzahlungen			
333	Einzahlungen aus Kapitaltransfers	0,00	200.000,00	-200.000,00
3331	Kapitaltransferzahlungen von Trägern des öffentlichen Rechts			
3332	Kapitaltransferzahlungen von Beteiligungen			
3333	Kapitaltransferzahlungen von Unternehmen			
3334	Kapitaltransferzahlungen von Haushalten und Organisationen ohne Erwerbscharakter		200.000,00	-200.000,00
3335	Kapitaltransferzahlungen vom Ausland			
33	Summe Einzahlungen investive Gebarung	0,00	200.000,00	-200.000,00
341	Auszahlungen aus der Investitionstätigkeit	51.854,82	49.200,00	2.654,82
3411	Auszahlungen für den Erwerb von immateriellem Vermögen			

Unterricht, Erziehung, Sport und Wissenschaft (Gruppe 2)

MVAG	Mittelverwendungs- und aufbringungsgruppen (1. und 2. Ebene)	RA 2023	VA 2023	RA - VA
3412	Auszahlungen für den Erwerb von Grundstücken und Grundstückseinrichtungen			
3413	Auszahlungen für den Erwerb von Gebäuden und Bauten	48.337,55	40.000,00	8.337,55
3414	Auszahlungen für den Erwerb von technischen Anlagen, Fahrzeuge und Maschinen			
3415	Auszahlungen für den Erwerb von Amts-, Betriebs- und Geschäftsausstattung	3.517,27	9.200,00	-5.682,73
3416	Auszahlungen für den Erwerb von Kulturgütern			
3417	Auszahlungen für den Erwerb von Beteiligungen			
342	Auszahlungen von gewährten Darlehen sowie gewährten Vorschüssen	0,00	0,00	0,00
3421	Auszahlung von Darlehen an Träger des öffentlichen Rechts			
3422	Auszahlung von Darlehen an Beteiligungen			
3423	Auszahlung von Darlehen an Unternehmen und Haushalte			
3425	Auszahlungen von Vorschüssen und Anzahlungen			
343	Auszahlungen aus Kapitaltransfers	0,00	0,00	0,00
3431	Kapitaltransferzahlungen an Träger des öffentlichen Rechts			
3432	Kapitaltransferzahlungen an Beteiligungen			
3433	Kapitaltransferzahlungen an Unternehmen (Finanzunternehmen)			
3434	Kapitaltransferzahlungen an Haushalte und Organisationen ohne Erwerbscharakter			
3435	Kapitaltransferzahlungen an das Ausland			
34	Summe Auszahlungen investive Gebarung	51.854,82	49.200,00	2.654,82
SA2	Saldo (2) Geldfluss aus der Investiven Gebarung (33 – 34)	-51.854,82	150.800,00	-202.654,82
SA3	Saldo (3) Nettofinanzierungssaldo (Saldo 1 + Saldo 2)	-1.310.106,28	-1.107.600,00	-202.506,28
351	Einzahlungen aus der Aufnahme von Finanzschulden	0,00	0,00	0,00
3511	Einzahlungen aus empfangenen Darlehen von öffentlichen Körperschaften und Rechtsträgern			
3512	Einzahlungen aus empfangenen Darlehen von Beteiligungen			
3513	Einzahlungen aus empfangenen Darlehen von Unternehmen und privaten Haushalten			
3514	Einzahlungen aus Finanzschulden (Finanzunternehmen)			
353	Einzahlungen infolge eines Kapitaltausch bei derivativen Finanzinstrumenten mit Grundgeschäft	0,00	0,00	0,00
3530	Einzahlungen infolge eines Kapitaltausch bei derivativen Finanzinstrumenten mit Grundgeschäft			
355	Einzahlungen aus dem Abgang von Finanzinstrumenten	0,00	0,00	0,00
3550	Einzahlungen aus dem Abgang von Finanzinstrumenten			
35	Summe Einzahlungen aus der Finanzierungstätigkeit	0,00	0,00	0,00
361	Auszahlungen aus der Tilgung von Finanzschulden	62.750,02	62.800,00	-49,98

Unterricht, Erziehung, Sport und Wissenschaft (Gruppe 2)

MVAG	Mittelverwendungs- und aufbringungsgruppen (1. und 2. Ebene)	RA 2023	VA 2023	RA - VA
3611	Auszahlungen aus empfangenen Darlehen von öffentlichen Körperschaften und Rechtsträgern			
3612	Auszahlungen aus empfangenen Darlehen von Beteiligungen			
3613	Auszahlungen aus empfangenen Darlehen von Unternehmen und privaten Haushalten			
3614	Auszahlungen aus Finanzschulden	62.750,02	62.800,00	-49,98
3615	Auszahlung aus der Rückzahlung von Leasingverbindlichkeiten			
363	Auszahlungen infolge eines Kapitaltausch bei derivativen Finanzinstrumenten mit Grundgeschäft	0,00	0,00	0,00
3630	Auszahlungen infolge eines Kapitaltausch bei derivativen Finanzinstrumenten mit Grundgeschäft			
365	Auszahlungen für den Erwerb von Finanzinstrumenten	0,00	0,00	0,00
3650	Auszahlungen für den Erwerb von Finanzinstrumenten			
36	Summe Auszahlungen aus der Finanzierungstätigkeit	62.750,02	62.800,00	-49,98
SA4	Saldo (4) Geldfluss aus der Finanzierungstätigkeit (35 – 36)	-62.750,02	-62.800,00	49,98
SA5	Saldo (5) Geldfluss aus der voranschlagswirksamen Gebarung (Saldo 3 + Saldo 4)	-1.372.856,30	-1.170.400,00	-202.456,30

Kunst, Kultur und Kultus (Gruppe 3)

MVAG	Mittelverwendungs- und aufbringungsgruppen (1. und 2. Ebene)	RA 2023	VA 2023	RA - VA
311	Einzahlungen aus der operativen Verwaltungstätigkeit	0,00	100,00	-100,00
3111	Einzahlungen aus eigenen Abgaben			
3112	Einzahlungen aus Ertragsanteilen			
3113	Einzahlungen aus Gebühren			
3114	Einzahlungen aus Leistungen			
3115	Einzahlungen aus Besitz und wirtschaftlicher Tätigkeit			
3116	Einzahlungen aus Veräußerung von geringwertigen Wirtschaftsgütern (GWG) und sonstige Einzahlungen		100,00	-100,00
312	Einzahlungen aus Transfers (ohne Kapitaltransfers)	0,00	0,00	0,00
3121	Transferzahlungen von Trägern des öffentlichen Rechts			
3122	Transferzahlungen von Beteiligten			
3123	Transferzahlungen von Unternehmen (inkl. Finanzunternehmen)			
3124	Transferzahlungen von Haushalte und Organisationen ohne Erwerbscharakter			
3125	Transferzahlungen vom Ausland			
3126	Investitions- und Tilgungszuschüsse zwischen Unternehmungen und Betrieben der Gebietskörperschaft und der Gebietskörperschaft			
313	Einzahlungen aus Finanzerträgen	0,00	0,00	0,00
3131	Einzahlungen aus Zinserträgen			
3133	Einzahlungen aus Gewinnentnahmen von marktbestimmten Betrieben			
3134	Sonstige Einzahlungen aus Finanzerträgen			
3135	Einzahlungen aus Dividenden/Gewinnausschüttungen			
31	Summe Einzahlungen operative Gebarung	0,00	100,00	-100,00
321	Auszahlungen aus Personalaufwand	0,00	0,00	0,00
3211	Auszahlungen für Personalaufwand Bezüge, Nebengebühren, und Mehrleistungsvergütungen)			
3212	Auszahlungen für gesetzliche und freiwillige Sozialaufwendungen			
3213	Auszahlungen aus sonstigem Personalaufwand			
322	Auszahlungen aus Sachaufwand (ohne Transferaufwand)	11.419,38	11.300,00	119,38
3221	Auszahlungen für Gebrauchs- und Verbrauchsgüter, Handelswaren			
3222	Auszahlungen für Verwaltungs- und Betriebsaufwand			
3223	Auszahlungen für Leasing- und Mietaufwand			
3224	Auszahlungen für Instandhaltung			
3225	Sonstige Auszahlungen aus Sachaufwand	11.419,38	11.300,00	119,38
323	Auszahlungen aus Transfers (ohne Kapitaltransfers)	177.850,00	178.300,00	-450,00
3231	Transferzahlungen an Träger des öffentlichen Rechts	171.800,00	171.800,00	
3232	Transferzahlungen an Beteiligten			
3233	Transferzahlungen an Unternehmen (inkl. Finanzunternehmen)			

Kunst, Kultur und Kultus (Gruppe 3)

MVAG	Mittelverwendungs- und aufbringungsgruppen (1. und 2. Ebene)	RA 2023	VA 2023	RA - VA
3234	Transferzahlungen an Haushalte und Organisationen ohne Erwerbscharakter	6.050,00	6.500,00	-450,00
3235	Transferzahlungen an das Ausland			
3236	Investitions- und Tilgungszuschüsse zwischen Unternehmungen und Betrieben der Gebietskörperschaft und der Gebietskörperschaft			
324	Auszahlungen aus Finanzaufwand	0,00	0,00	0,00
3241	Auszahlungen für Zinsaufwand, für Finanzierungsleasing, für Forderungskauf, für Finanzschulden und derivative Finanzinstrumente			
3242	Auszahlungen für Zinsen aus derivativen Finanzinstrumenten ohne Grundgeschäft			
3243	Auszahlung aus Gewinnentnahmen von marktbestimmten Betrieben			
3244	Sonstige Auszahlungen aus Finanzaufwendungen			
32	Summe Auszahlungen operative Gebarung	189.269,38	189.600,00	-330,62
SA1	Saldo (1) Geldfluss aus der Operativen Gebarung (31 – 32)	-189.269,38	-189.500,00	230,62
331	Einzahlungen aus der Investitionstätigkeit	0,00	0,00	0,00
3311	Einzahlungen aus der Veräußerung von immateriellem Vermögen			
3312	Einzahlungen aus der Veräußerung von Grundstücken und Grundstückeinrichtungen			
3313	Einzahlungen aus der Veräußerung von Gebäuden und Bauten			
3314	Einzahlungen aus der Veräußerung von technischen Anlagen, Fahrzeuge und Maschinen			
3315	Einzahlungen aus der Veräußerung von Amts-, Betriebs- und Geschäftsausstattung			
3316	Einzahlungen aus der Veräußerung von Kulturgütern			
3317	Einzahlungen aus der Veräußerung von Beteiligungen			
332	Einzahlungen aus der Rückzahlung von Darlehen sowie gewährten Vorschüssen	0,00	0,00	0,00
3321	Einzahlungen aus Darlehen an Träger des öffentlichen Rechts			
3322	Einzahlungen aus Darlehen an Beteiligungen			
3323	Einzahlungen aus Darlehen an Unternehmen und Haushalte			
3325	Einzahlungen aus Vorschüssen und Anzahlungen			
333	Einzahlungen aus Kapitaltransfers	0,00	0,00	0,00
3331	Kapitaltransferzahlungen von Trägern des öffentlichen Rechts			
3332	Kapitaltransferzahlungen von Beteiligungen			
3333	Kapitaltransferzahlungen von Unternehmen			
3334	Kapitaltransferzahlungen von Haushalten und Organisationen ohne Erwerbscharakter			
3335	Kapitaltransferzahlungen vom Ausland			
33	Summe Einzahlungen investive Gebarung	0,00	0,00	0,00
341	Auszahlungen aus der Investitionstätigkeit	0,00	0,00	0,00
3411	Auszahlungen für den Erwerb von immateriellem Vermögen			

Kunst, Kultur und Kultus (Gruppe 3)

MVAG	Mittelverwendungs- und aufbringungsgruppen (1. und 2. Ebene)	RA 2023	VA 2023	RA - VA
3412	Auszahlungen für den Erwerb von Grundstücken und Grundstückseinrichtungen			
3413	Auszahlungen für den Erwerb von Gebäuden und Bauten			
3414	Auszahlungen für den Erwerb von technischen Anlagen, Fahrzeuge und Maschinen			
3415	Auszahlungen für den Erwerb von Amts-, Betriebs- und Geschäftsausstattung			
3416	Auszahlungen für den Erwerb von Kulturgütern			
3417	Auszahlungen für den Erwerb von Beteiligungen			
342	Auszahlungen von gewährten Darlehen sowie gewährten Vorschüssen	0,00	0,00	0,00
3421	Auszahlung von Darlehen an Träger des öffentlichen Rechts			
3422	Auszahlung von Darlehen an Beteiligungen			
3423	Auszahlung von Darlehen an Unternehmen und Haushalte			
3425	Auszahlungen von Vorschüssen und Anzahlungen			
343	Auszahlungen aus Kapitaltransfers	0,00	0,00	0,00
3431	Kapitaltransferzahlungen an Träger des öffentlichen Rechts			
3432	Kapitaltransferzahlungen an Beteiligungen			
3433	Kapitaltransferzahlungen an Unternehmen (Finanzunternehmen)			
3434	Kapitaltransferzahlungen an Haushalte und Organisationen ohne Erwerbscharakter			
3435	Kapitaltransferzahlungen an das Ausland			
34	Summe Auszahlungen investive Gebarung	0,00	0,00	0,00
SA2	Saldo (2) Geldfluss aus der Investiven Gebarung (33 – 34)	0,00	0,00	0,00
SA3	Saldo (3) Nettofinanzierungssaldo (Saldo 1 + Saldo 2)	-189.269,38	-189.500,00	230,62
351	Einzahlungen aus der Aufnahme von Finanzschulden	0,00	0,00	0,00
3511	Einzahlungen aus empfangenen Darlehen von öffentlichen Körperschaften und Rechtsträgern			
3512	Einzahlungen aus empfangenen Darlehen von Beteiligungen			
3513	Einzahlungen aus empfangenen Darlehen von Unternehmen und privaten Haushalten			
3514	Einzahlungen aus Finanzschulden (Finanzunternehmen)			
353	Einzahlungen infolge eines Kapitaltausch bei derivativen Finanzinstrumenten mit Grundgeschäft	0,00	0,00	0,00
3530	Einzahlungen infolge eines Kapitaltausch bei derivativen Finanzinstrumenten mit Grundgeschäft			
355	Einzahlungen aus dem Abgang von Finanzinstrumenten	0,00	0,00	0,00
3550	Einzahlungen aus dem Abgang von Finanzinstrumenten			
35	Summe Einzahlungen aus der Finanzierungstätigkeit	0,00	0,00	0,00
361	Auszahlungen aus der Tilgung von Finanzschulden	0,00	0,00	0,00

Kunst, Kultur und Kultus (Gruppe 3)

MVAG	Mittelverwendungs- und aufbringungsgruppen (1. und 2. Ebene)	RA 2023	VA 2023	RA - VA
3611	Auszahlungen aus empfangenen Darlehen von öffentlichen Körperschaften und Rechtsträgern			
3612	Auszahlungen aus empfangenen Darlehen von Beteiligungen			
3613	Auszahlungen aus empfangenen Darlehen von Unternehmen und privaten Haushalten			
3614	Auszahlungen aus Finanzschulden			
3615	Auszahlung aus der Rückzahlung von Leasingverbindlichkeiten			
363	Auszahlungen infolge eines Kapitaltausch bei derivativen Finanzinstrumenten mit Grundgeschäft	0,00	0,00	0,00
3630	Auszahlungen infolge eines Kapitaltausch bei derivativen Finanzinstrumenten mit Grundgeschäft			
365	Auszahlungen für den Erwerb von Finanzinstrumenten	0,00	0,00	0,00
3650	Auszahlungen für den Erwerb von Finanzinstrumenten			
36	Summe Auszahlungen aus der Finanzierungstätigkeit	0,00	0,00	0,00
SA4	Saldo (4) Geldfluss aus der Finanzierungstätigkeit (35 – 36)	0,00	0,00	0,00
SA5	Saldo (5) Geldfluss aus der voranschlagswirksamen Gebarung (Saldo 3 + Saldo 4)	-189.269,38	-189.500,00	230,62

Soziale Wohlfahrt und Wohnbauförderung (Gruppe 4)

MVAG	Mittelverwendungs- und aufbringungsgruppen (1. und 2. Ebene)	RA 2023	VA 2023	RA - VA
311	Einzahlungen aus der operativen Verwaltungstätigkeit	56.366,14	61.900,00	-5.533,86
3111	Einzahlungen aus eigenen Abgaben			
3112	Einzahlungen aus Ertragsanteilen			
3113	Einzahlungen aus Gebühren			
3114	Einzahlungen aus Leistungen			
3115	Einzahlungen aus Besitz und wirtschaftlicher Tätigkeit			
3116	Einzahlungen aus Veräußerung von geringwertigen Wirtschaftsgütern (GWG) und sonstige Einzahlungen	56.366,14	61.900,00	-5.533,86
312	Einzahlungen aus Transfers (ohne Kapitaltransfers)	6.540,21	6.700,00	-159,79
3121	Transferzahlungen von Trägern des öffentlichen Rechts	6.540,21	6.700,00	-159,79
3122	Transferzahlungen von Beteiligten			
3123	Transferzahlungen von Unternehmen (inkl. Finanzunternehmen)			
3124	Transferzahlungen von Haushalten und Organisationen ohne Erwerbscharakter			
3125	Transferzahlungen vom Ausland			
3126	Investitions- und Tilgungszuschüsse zwischen Unternehmungen und Betrieben der Gebietskörperschaft und der Gebietskörperschaft			
313	Einzahlungen aus Finanzerträgen	0,00	0,00	0,00
3131	Einzahlungen aus Zinserträgen			
3133	Einzahlungen aus Gewinnentnahmen von marktbestimmten Betrieben			
3134	Sonstige Einzahlungen aus Finanzerträgen			
3135	Einzahlungen aus Dividenden/Gewinnausschüttungen			
31	Summe Einzahlungen operative Gebarung	62.906,35	68.600,00	-5.693,65
321	Auszahlungen aus Personalaufwand	0,00	0,00	0,00
3211	Auszahlungen für Personalaufwand Bezüge, Nebengebühren, und Mehrleistungsvergütungen)			
3212	Auszahlungen für gesetzliche und freiwillige Sozialaufwendungen			
3213	Auszahlungen aus sonstigem Personalaufwand			
322	Auszahlungen aus Sachaufwand (ohne Transferaufwand)	63.662,10	73.600,00	-9.937,90
3221	Auszahlungen für Gebrauchs- und Verbrauchsgüter, Handelswaren	3.888,28	6.000,00	-2.111,72
3222	Auszahlungen für Verwaltungs- und Betriebsaufwand	636,78	1.000,00	-363,22
3223	Auszahlungen für Leasing- und Mietaufwand			
3224	Auszahlungen für Instandhaltung	2.880,82	2.700,00	180,82
3225	Sonstige Auszahlungen aus Sachaufwand	56.256,22	63.900,00	-7.643,78
323	Auszahlungen aus Transfers (ohne Kapitaltransfers)	785.453,54	719.400,00	66.053,54
3231	Transferzahlungen an Träger des öffentlichen Rechts	670.808,34	613.000,00	57.808,34
3232	Transferzahlungen an Beteiligten			
3233	Transferzahlungen an Unternehmen (inkl. Finanzunternehmen)			

Soziale Wohlfahrt und Wohnbauförderung (Gruppe 4)

MVAG	Mittelverwendungs- und aufbringungsgruppen (1. und 2. Ebene)	RA 2023	VA 2023	RA - VA
3234	Transferzahlungen an Haushalte und Organisationen ohne Erwerbscharakter	114.645,20	106.400,00	8.245,20
3235	Transferzahlungen an das Ausland			
3236	Investitions- und Tilgungszuschüsse zwischen Unternehmungen und Betrieben der Gebietskörperschaft und der Gebietskörperschaft			
324	Auszahlungen aus Finanzaufwand	0,00	0,00	0,00
3241	Auszahlungen für Zinsaufwand, für Finanzierungsleasing, für Forderungskauf, für Finanzschulden und derivative Finanzinstrumente			
3242	Auszahlungen für Zinsen aus derivativen Finanzinstrumenten ohne Grundgeschäft			
3243	Auszahlung aus Gewinnentnahmen von marktbestimmten Betrieben			
3244	Sonstige Auszahlungen aus Finanzaufwendungen			
32	Summe Auszahlungen operative Gebarung	849.115,64	793.000,00	56.115,64
SA1	Saldo (1) Geldfluss aus der Operativen Gebarung (31 – 32)	-786.209,29	-724.400,00	-61.809,29
331	Einzahlungen aus der Investitionstätigkeit	0,00	0,00	0,00
3311	Einzahlungen aus der Veräußerung von immateriellem Vermögen			
3312	Einzahlungen aus der Veräußerung von Grundstücken und Grundstückeinrichtungen			
3313	Einzahlungen aus der Veräußerung von Gebäuden und Bauten			
3314	Einzahlungen aus der Veräußerung von technischen Anlagen, Fahrzeuge und Maschinen			
3315	Einzahlungen aus der Veräußerung von Amts-, Betriebs- und Geschäftsausstattung			
3316	Einzahlungen aus der Veräußerung von Kulturgütern			
3317	Einzahlungen aus der Veräußerung von Beteiligungen			
332	Einzahlungen aus der Rückzahlung von Darlehen sowie gewährten Vorschüssen	0,00	0,00	0,00
3321	Einzahlungen aus Darlehen an Träger des öffentlichen Rechts			
3322	Einzahlungen aus Darlehen an Beteiligungen			
3323	Einzahlungen aus Darlehen an Unternehmen und Haushalte			
3325	Einzahlungen aus Vorschüssen und Anzahlungen			
333	Einzahlungen aus Kapitaltransfers	0,00	0,00	0,00
3331	Kapitaltransferzahlungen von Trägern des öffentlichen Rechts			
3332	Kapitaltransferzahlungen von Beteiligungen			
3333	Kapitaltransferzahlungen von Unternehmen			
3334	Kapitaltransferzahlungen von Haushalten und Organisationen ohne Erwerbscharakter			
3335	Kapitaltransferzahlungen vom Ausland			
33	Summe Einzahlungen investive Gebarung	0,00	0,00	0,00
341	Auszahlungen aus der Investitionstätigkeit	0,00	20.000,00	-20.000,00
3411	Auszahlungen für den Erwerb von immateriellem Vermögen			

Soziale Wohlfahrt und Wohnbauförderung (Gruppe 4)

MVAG	Mittelverwendungs- und aufbringungsgruppen (1. und 2. Ebene)	RA 2023	VA 2023	RA - VA
3412	Auszahlungen für den Erwerb von Grundstücken und Grundstückseinrichtungen			
3413	Auszahlungen für den Erwerb von Gebäuden und Bauten			
3414	Auszahlungen für den Erwerb von technischen Anlagen, Fahrzeuge und Maschinen		20.000,00	-20.000,00
3415	Auszahlungen für den Erwerb von Amts-, Betriebs- und Geschäftsausstattung			
3416	Auszahlungen für den Erwerb von Kulturgütern			
3417	Auszahlungen für den Erwerb von Beteiligungen			
342	Auszahlungen von gewährten Darlehen sowie gewährten Vorschüssen	0,00	0,00	0,00
3421	Auszahlung von Darlehen an Träger des öffentlichen Rechts			
3422	Auszahlung von Darlehen an Beteiligungen			
3423	Auszahlung von Darlehen an Unternehmen und Haushalte			
3425	Auszahlungen von Vorschüssen und Anzahlungen			
343	Auszahlungen aus Kapitaltransfers	0,00	0,00	0,00
3431	Kapitaltransferzahlungen an Träger des öffentlichen Rechts			
3432	Kapitaltransferzahlungen an Beteiligungen			
3433	Kapitaltransferzahlungen an Unternehmen (Finanzunternehmen)			
3434	Kapitaltransferzahlungen an Haushalte und Organisationen ohne Erwerbscharakter			
3435	Kapitaltransferzahlungen an das Ausland			
34	Summe Auszahlungen investive Gebarung	0,00	20.000,00	-20.000,00
SA2	Saldo (2) Geldfluss aus der Investiven Gebarung (33 – 34)	0,00	-20.000,00	20.000,00
SA3	Saldo (3) Nettofinanzierungssaldo (Saldo 1 + Saldo 2)	-786.209,29	-744.400,00	-41.809,29
351	Einzahlungen aus der Aufnahme von Finanzschulden	0,00	0,00	0,00
3511	Einzahlungen aus empfangenen Darlehen von öffentlichen Körperschaften und Rechtsträgern			
3512	Einzahlungen aus empfangenen Darlehen von Beteiligungen			
3513	Einzahlungen aus empfangenen Darlehen von Unternehmen und privaten Haushalten			
3514	Einzahlungen aus Finanzschulden (Finanzunternehmen)			
353	Einzahlungen infolge eines Kapitaltausch bei derivativen Finanzinstrumenten mit Grundgeschäft	0,00	0,00	0,00
3530	Einzahlungen infolge eines Kapitaltausch bei derivativen Finanzinstrumenten mit Grundgeschäft			
355	Einzahlungen aus dem Abgang von Finanzinstrumenten	0,00	0,00	0,00
3550	Einzahlungen aus dem Abgang von Finanzinstrumenten			
35	Summe Einzahlungen aus der Finanzierungstätigkeit	0,00	0,00	0,00
361	Auszahlungen aus der Tilgung von Finanzschulden	0,00	0,00	0,00

Soziale Wohlfahrt und Wohnbauförderung (Gruppe 4)

MVAG	Mittelverwendungs- und aufbringungsgruppen (1. und 2. Ebene)	RA 2023	VA 2023	RA - VA
3611	Auszahlungen aus empfangenen Darlehen von öffentlichen Körperschaften und Rechtsträgern			
3612	Auszahlungen aus empfangenen Darlehen von Beteiligungen			
3613	Auszahlungen aus empfangenen Darlehen von Unternehmen und privaten Haushalten			
3614	Auszahlungen aus Finanzschulden			
3615	Auszahlung aus der Rückzahlung von Leasingverbindlichkeiten			
363	Auszahlungen infolge eines Kapitaltausch bei derivativen Finanzinstrumenten mit Grundgeschäft	0,00	0,00	0,00
3630	Auszahlungen infolge eines Kapitaltausch bei derivativen Finanzinstrumenten mit Grundgeschäft			
365	Auszahlungen für den Erwerb von Finanzinstrumenten	0,00	0,00	0,00
3650	Auszahlungen für den Erwerb von Finanzinstrumenten			
36	Summe Auszahlungen aus der Finanzierungstätigkeit	0,00	0,00	0,00
SA4	Saldo (4) Geldfluss aus der Finanzierungstätigkeit (35 – 36)	0,00	0,00	0,00
SA5	Saldo (5) Geldfluss aus der voranschlagswirksamen Gebarung (Saldo 3 + Saldo 4)	-786.209,29	-744.400,00	-41.809,29

Gesundheit (Gruppe 5)

MVAG	Mittelverwendungs- und aufbringungsgruppen (1. und 2. Ebene)	RA 2023	VA 2023	RA - VA
311	Einzahlungen aus der operativen Verwaltungstätigkeit	1.902,00	2.200,00	-298,00
3111	Einzahlungen aus eigenen Abgaben			
3112	Einzahlungen aus Ertragsanteilen			
3113	Einzahlungen aus Gebühren			
3114	Einzahlungen aus Leistungen			
3115	Einzahlungen aus Besitz und wirtschaftlicher Tätigkeit			
3116	Einzahlungen aus Veräußerung von geringwertigen Wirtschaftsgütern (GWG) und sonstige Einzahlungen	1.902,00	2.200,00	-298,00
312	Einzahlungen aus Transfers (ohne Kapitaltransfers)	272,00	500,00	-228,00
3121	Transferzahlungen von Trägern des öffentlichen Rechts	272,00	500,00	-228,00
3122	Transferzahlungen von Beteiligten			
3123	Transferzahlungen von Unternehmen (inkl. Finanzunternehmen)			
3124	Transferzahlungen von Haushalte und Organisationen ohne Erwerbscharakter			
3125	Transferzahlungen vom Ausland			
3126	Investitions- und Tilgungszuschüsse zwischen Unternehmungen und Betrieben der Gebietskörperschaft und der Gebietskörperschaft			
313	Einzahlungen aus Finanzerträgen	0,00	0,00	0,00
3131	Einzahlungen aus Zinserträgen			
3133	Einzahlungen aus Gewinnentnahmen von marktbestimmten Betrieben			
3134	Sonstige Einzahlungen aus Finanzerträgen			
3135	Einzahlungen aus Dividenden/Gewinnausschüttungen			
31	Summe Einzahlungen operative Gebarung	2.174,00	2.700,00	-526,00
321	Auszahlungen aus Personalaufwand	15.621,76	15.000,00	621,76
3211	Auszahlungen für Personalaufwand Bezüge, Nebengebühren, und Mehrleistungsvergütungen)	15.621,76	15.000,00	621,76
3212	Auszahlungen für gesetzliche und freiwillige Sozialaufwendungen			
3213	Auszahlungen aus sonstigem Personalaufwand			
322	Auszahlungen aus Sachaufwand (ohne Transferaufwand)	31.221,67	4.000,00	27.221,67
3221	Auszahlungen für Gebrauchs- und Verbrauchsgüter, Handelswaren			
3222	Auszahlungen für Verwaltungs- und Betriebsaufwand			
3223	Auszahlungen für Leasing- und Mietaufwand			
3224	Auszahlungen für Instandhaltung			
3225	Sonstige Auszahlungen aus Sachaufwand	31.221,67	4.000,00	27.221,67
323	Auszahlungen aus Transfers (ohne Kapitaltransfers)	973.530,48	975.700,00	-2.169,52
3231	Transferzahlungen an Träger des öffentlichen Rechts	972.686,93	975.700,00	-3.013,07
3232	Transferzahlungen an Beteiligten			
3233	Transferzahlungen an Unternehmen (inkl. Finanzunternehmen)			

Gesundheit (Gruppe 5)

MVAG	Mittelverwendungs- und aufbringungsgruppen (1. und 2. Ebene)	RA 2023	VA 2023	RA - VA
3234	Transferzahlungen an Haushalte und Organisationen ohne Erwerbscharakter	843,55		843,55
3235	Transferzahlungen an das Ausland			
3236	Investitions- und Tilgungszuschüsse zwischen Unternehmungen und Betrieben der Gebietskörperschaft und der Gebietskörperschaft			
324	Auszahlungen aus Finanzaufwand	0,00	0,00	0,00
3241	Auszahlungen für Zinsaufwand, für Finanzierungsleasing, für Forderungskauf, für Finanzschulden und derivative Finanzinstrumente			
3242	Auszahlungen für Zinsen aus derivativen Finanzinstrumenten ohne Grundgeschäft			
3243	Auszahlung aus Gewinnentnahmen von marktbestimmten Betrieben			
3244	Sonstige Auszahlungen aus Finanzaufwendungen			
32	Summe Auszahlungen operative Gebarung	1.020.373,91	994.700,00	25.673,91
SA1	Saldo (1) Geldfluss aus der Operativen Gebarung (31 – 32)	-1.018.199,91	-992.000,00	-26.199,91
331	Einzahlungen aus der Investitionstätigkeit	0,00	0,00	0,00
3311	Einzahlungen aus der Veräußerung von immateriellem Vermögen			
3312	Einzahlungen aus der Veräußerung von Grundstücken und Grundstückeinrichtungen			
3313	Einzahlungen aus der Veräußerung von Gebäuden und Bauten			
3314	Einzahlungen aus der Veräußerung von technischen Anlagen, Fahrzeuge und Maschinen			
3315	Einzahlungen aus der Veräußerung von Amts-, Betriebs- und Geschäftsausstattung			
3316	Einzahlungen aus der Veräußerung von Kulturgütern			
3317	Einzahlungen aus der Veräußerung von Beteiligungen			
332	Einzahlungen aus der Rückzahlung von Darlehen sowie gewährten Vorschüssen	0,00	0,00	0,00
3321	Einzahlungen aus Darlehen an Träger des öffentlichen Rechts			
3322	Einzahlungen aus Darlehen an Beteiligungen			
3323	Einzahlungen aus Darlehen an Unternehmen und Haushalte			
3325	Einzahlungen aus Vorschüssen und Anzahlungen			
333	Einzahlungen aus Kapitaltransfers	0,00	0,00	0,00
3331	Kapitaltransferzahlungen von Trägern des öffentlichen Rechts			
3332	Kapitaltransferzahlungen von Beteiligungen			
3333	Kapitaltransferzahlungen von Unternehmen			
3334	Kapitaltransferzahlungen von Haushalten und Organisationen ohne Erwerbscharakter			
3335	Kapitaltransferzahlungen vom Ausland			
33	Summe Einzahlungen investive Gebarung	0,00	0,00	0,00
341	Auszahlungen aus der Investitionstätigkeit	0,00	0,00	0,00
3411	Auszahlungen für den Erwerb von immateriellem Vermögen			

Gesundheit (Gruppe 5)

MVAG	Mittelverwendungs- und aufbringungsgruppen (1. und 2. Ebene)	RA 2023	VA 2023	RA - VA
3412	Auszahlungen für den Erwerb von Grundstücken und Grundstückseinrichtungen			
3413	Auszahlungen für den Erwerb von Gebäuden und Bauten			
3414	Auszahlungen für den Erwerb von technischen Anlagen, Fahrzeuge und Maschinen			
3415	Auszahlungen für den Erwerb von Amts-, Betriebs- und Geschäftsausstattung			
3416	Auszahlungen für den Erwerb von Kulturgütern			
3417	Auszahlungen für den Erwerb von Beteiligungen			
342	Auszahlungen von gewährten Darlehen sowie gewährten Vorschüssen	0,00	0,00	0,00
3421	Auszahlung von Darlehen an Träger des öffentlichen Rechts			
3422	Auszahlung von Darlehen an Beteiligungen			
3423	Auszahlung von Darlehen an Unternehmen und Haushalte			
3425	Auszahlungen von Vorschüssen und Anzahlungen			
343	Auszahlungen aus Kapitaltransfers	0,00	0,00	0,00
3431	Kapitaltransferzahlungen an Träger des öffentlichen Rechts			
3432	Kapitaltransferzahlungen an Beteiligungen			
3433	Kapitaltransferzahlungen an Unternehmen (Finanzunternehmen)			
3434	Kapitaltransferzahlungen an Haushalte und Organisationen ohne Erwerbscharakter			
3435	Kapitaltransferzahlungen an das Ausland			
34	Summe Auszahlungen investive Gebarung	0,00	0,00	0,00
SA2	Saldo (2) Geldfluss aus der Investiven Gebarung (33 – 34)	0,00	0,00	0,00
SA3	Saldo (3) Nettofinanzierungssaldo (Saldo 1 + Saldo 2)	-1.018.199,91	-992.000,00	-26.199,91
351	Einzahlungen aus der Aufnahme von Finanzschulden	0,00	0,00	0,00
3511	Einzahlungen aus empfangenen Darlehen von öffentlichen Körperschaften und Rechtsträgern			
3512	Einzahlungen aus empfangenen Darlehen von Beteiligungen			
3513	Einzahlungen aus empfangenen Darlehen von Unternehmen und privaten Haushalten			
3514	Einzahlungen aus Finanzschulden (Finanzunternehmen)			
353	Einzahlungen infolge eines Kapitaltausch bei derivativen Finanzinstrumenten mit Grundgeschäft	0,00	0,00	0,00
3530	Einzahlungen infolge eines Kapitaltausch bei derivativen Finanzinstrumenten mit Grundgeschäft			
355	Einzahlungen aus dem Abgang von Finanzinstrumenten	0,00	0,00	0,00
3550	Einzahlungen aus dem Abgang von Finanzinstrumenten			
35	Summe Einzahlungen aus der Finanzierungstätigkeit	0,00	0,00	0,00
361	Auszahlungen aus der Tilgung von Finanzschulden	0,00	0,00	0,00

Gesundheit (Gruppe 5)

MVAG	Mittelverwendungs- und aufbringungsgruppen (1. und 2. Ebene)	RA 2023	VA 2023	RA - VA
3611	Auszahlungen aus empfangenen Darlehen von öffentlichen Körperschaften und Rechtsträgern			
3612	Auszahlungen aus empfangenen Darlehen von Beteiligungen			
3613	Auszahlungen aus empfangenen Darlehen von Unternehmen und privaten Haushalten			
3614	Auszahlungen aus Finanzschulden			
3615	Auszahlung aus der Rückzahlung von Leasingverbindlichkeiten			
363	Auszahlungen infolge eines Kapitaltausch bei derivativen Finanzinstrumenten mit Grundgeschäft	0,00	0,00	0,00
3630	Auszahlungen infolge eines Kapitaltausch bei derivativen Finanzinstrumenten mit Grundgeschäft			
365	Auszahlungen für den Erwerb von Finanzinstrumenten	0,00	0,00	0,00
3650	Auszahlungen für den Erwerb von Finanzinstrumenten			
36	Summe Auszahlungen aus der Finanzierungstätigkeit	0,00	0,00	0,00
SA4	Saldo (4) Geldfluss aus der Finanzierungstätigkeit (35 – 36)	0,00	0,00	0,00
SA5	Saldo (5) Geldfluss aus der voranschlagswirksamen Gebarung (Saldo 3 + Saldo 4)	-1.018.199,91	-992.000,00	-26.199,91

Straßen- und Wasserbau, Verkehr (Gruppe 6)

MVAG	Mittelverwendungs- und aufbringungsgruppen (1. und 2. Ebene)	RA 2023	VA 2023	RA - VA
311	Einzahlungen aus der operativen Verwaltungstätigkeit	200.442,71	157.400,00	43.042,71
3111	Einzahlungen aus eigenen Abgaben			
3112	Einzahlungen aus Ertragsanteilen			
3113	Einzahlungen aus Gebühren			
3114	Einzahlungen aus Leistungen			
3115	Einzahlungen aus Besitz und wirtschaftlicher Tätigkeit	653,46	100,00	553,46
3116	Einzahlungen aus Veräußerung von geringwertigen Wirtschaftsgütern (GWG) und sonstige Einzahlungen	199.789,25	157.300,00	42.489,25
312	Einzahlungen aus Transfers (ohne Kapitaltransfers)	358.341,34	359.100,00	-758,66
3121	Transferzahlungen von Trägern des öffentlichen Rechts	351.526,34	352.100,00	-573,66
3122	Transferzahlungen von Beteiligten			
3123	Transferzahlungen von Unternehmen (inkl. Finanzunternehmen)			
3124	Transferzahlungen von Haushalte und Organisationen ohne Erwerbscharakter	6.815,00	7.000,00	-185,00
3125	Transferzahlungen vom Ausland			
3126	Investitions- und Tilgungszuschüsse zwischen Unternehmungen und Betrieben der Gebietskörperschaft und der Gebietskörperschaft			
313	Einzahlungen aus Finanzerträgen	0,00	0,00	0,00
3131	Einzahlungen aus Zinserträgen			
3133	Einzahlungen aus Gewinnentnahmen von marktbestimmten Betrieben			
3134	Sonstige Einzahlungen aus Finanzerträgen			
3135	Einzahlungen aus Dividenden/Gewinnausschüttungen			
31	Summe Einzahlungen operative Gebarung	558.784,05	516.500,00	42.284,05
321	Auszahlungen aus Personalaufwand	27.793,82	35.400,00	-7.606,18
3211	Auszahlungen für Personalaufwand Bezüge, Nebengebühren, und Mehrleistungsvergütungen)	24.267,19	30.300,00	-6.032,81
3212	Auszahlungen für gesetzliche und freiwillige Sozialaufwendungen	3.526,63	5.100,00	-1.573,37
3213	Auszahlungen aus sonstigem Personalaufwand			
322	Auszahlungen aus Sachaufwand (ohne Transferaufwand)	289.023,48	226.700,00	62.323,48
3221	Auszahlungen für Gebrauchs- und Verbrauchsgüter, Handelswaren	4.293,16	3.600,00	693,16
3222	Auszahlungen für Verwaltungs- und Betriebsaufwand	848,60	600,00	248,60
3223	Auszahlungen für Leasing- und Mietaufwand			
3224	Auszahlungen für Instandhaltung	68.130,69	48.000,00	20.130,69
3225	Sonstige Auszahlungen aus Sachaufwand	215.751,03	174.500,00	41.251,03
323	Auszahlungen aus Transfers (ohne Kapitaltransfers)	401,80	1.000,00	-598,20
3231	Transferzahlungen an Träger des öffentlichen Rechts			
3232	Transferzahlungen an Beteiligten			
3233	Transferzahlungen an Unternehmen (inkl. Finanzunternehmen)			

Straßen- und Wasserbau, Verkehr (Gruppe 6)

MVAG	Mittelverwendungs- und aufbringungsgruppen (1. und 2. Ebene)	RA 2023	VA 2023	RA - VA
3234	Transferzahlungen an Haushalte und Organisationen ohne Erwerbscharakter	401,80	1.000,00	-598,20
3235	Transferzahlungen an das Ausland			
3236	Investitions- und Tilgungszuschüsse zwischen Unternehmungen und Betrieben der Gebietskörperschaft und der Gebietskörperschaft			
324	Auszahlungen aus Finanzaufwand	1.872,19	1.900,00	-27,81
3241	Auszahlungen für Zinsaufwand, für Finanzierungsleasing, für Forderungskauf, für Finanzschulden und derivative Finanzinstrumente	1.872,19	1.900,00	-27,81
3242	Auszahlungen für Zinsen aus derivativen Finanzinstrumenten ohne Grundgeschäft			
3243	Auszahlung aus Gewinnentnahmen von marktbestimmten Betrieben			
3244	Sonstige Auszahlungen aus Finanzaufwendungen			
32	Summe Auszahlungen operative Gebarung	319.091,29	265.000,00	54.091,29
SA1	Saldo (1) Geldfluss aus der Operativen Gebarung (31 – 32)	239.692,76	251.500,00	-11.807,24
331	Einzahlungen aus der Investitionstätigkeit	0,00	0,00	0,00
3311	Einzahlungen aus der Veräußerung von immateriellem Vermögen			
3312	Einzahlungen aus der Veräußerung von Grundstücken und Grundstückeinrichtungen			
3313	Einzahlungen aus der Veräußerung von Gebäuden und Bauten			
3314	Einzahlungen aus der Veräußerung von technischen Anlagen, Fahrzeuge und Maschinen			
3315	Einzahlungen aus der Veräußerung von Amts-, Betriebs- und Geschäftsausstattung			
3316	Einzahlungen aus der Veräußerung von Kulturgütern			
3317	Einzahlungen aus der Veräußerung von Beteiligungen			
332	Einzahlungen aus der Rückzahlung von Darlehen sowie gewährten Vorschüssen	0,00	0,00	0,00
3321	Einzahlungen aus Darlehen an Träger des öffentlichen Rechts			
3322	Einzahlungen aus Darlehen an Beteiligungen			
3323	Einzahlungen aus Darlehen an Unternehmen und Haushalte			
3325	Einzahlungen aus Vorschüssen und Anzahlungen			
333	Einzahlungen aus Kapitaltransfers	0,00	0,00	0,00
3331	Kapitaltransferzahlungen von Trägern des öffentlichen Rechts			
3332	Kapitaltransferzahlungen von Beteiligungen			
3333	Kapitaltransferzahlungen von Unternehmen			
3334	Kapitaltransferzahlungen von Haushalten und Organisationen ohne Erwerbscharakter			
3335	Kapitaltransferzahlungen vom Ausland			
33	Summe Einzahlungen investive Gebarung	0,00	0,00	0,00
341	Auszahlungen aus der Investitionstätigkeit	772.858,79	731.400,00	41.458,79
3411	Auszahlungen für den Erwerb von immateriellem Vermögen			

Straßen- und Wasserbau, Verkehr (Gruppe 6)

MVAG	Mittelverwendungs- und aufbringungsgruppen (1. und 2. Ebene)	RA 2023	VA 2023	RA - VA
3412	Auszahlungen für den Erwerb von Grundstücken und Grundstückseinrichtungen	772.858,79	731.400,00	41.458,79
3413	Auszahlungen für den Erwerb von Gebäuden und Bauten			
3414	Auszahlungen für den Erwerb von technischen Anlagen, Fahrzeuge und Maschinen			
3415	Auszahlungen für den Erwerb von Amts-, Betriebs- und Geschäftsausstattung			
3416	Auszahlungen für den Erwerb von Kulturgütern			
3417	Auszahlungen für den Erwerb von Beteiligungen			
342	Auszahlungen von gewährten Darlehen sowie gewährten Vorschüssen	0,00	0,00	0,00
3421	Auszahlung von Darlehen an Träger des öffentlichen Rechts			
3422	Auszahlung von Darlehen an Beteiligungen			
3423	Auszahlung von Darlehen an Unternehmen und Haushalte			
3425	Auszahlungen von Vorschüssen und Anzahlungen			
343	Auszahlungen aus Kapitaltransfers	0,00	0,00	0,00
3431	Kapitaltransferzahlungen an Träger des öffentlichen Rechts			
3432	Kapitaltransferzahlungen an Beteiligungen			
3433	Kapitaltransferzahlungen an Unternehmen (Finanzunternehmen)			
3434	Kapitaltransferzahlungen an Haushalte und Organisationen ohne Erwerbscharakter			
3435	Kapitaltransferzahlungen an das Ausland			
34	Summe Auszahlungen investive Gebarung	772.858,79	731.400,00	41.458,79
SA2	Saldo (2) Geldfluss aus der Investiven Gebarung (33 – 34)	-772.858,79	-731.400,00	-41.458,79
SA3	Saldo (3) Nettofinanzierungssaldo (Saldo 1 + Saldo 2)	-533.166,03	-479.900,00	-53.266,03
351	Einzahlungen aus der Aufnahme von Finanzschulden	0,00	0,00	0,00
3511	Einzahlungen aus empfangenen Darlehen von öffentlichen Körperschaften und Rechtsträgern			
3512	Einzahlungen aus empfangenen Darlehen von Beteiligungen			
3513	Einzahlungen aus empfangenen Darlehen von Unternehmen und privaten Haushalten			
3514	Einzahlungen aus Finanzschulden (Finanzunternehmen)			
353	Einzahlungen infolge eines Kapitaltausch bei derivativen Finanzinstrumenten mit Grundgeschäft	0,00	0,00	0,00
3530	Einzahlungen infolge eines Kapitaltausch bei derivativen Finanzinstrumenten mit Grundgeschäft			
355	Einzahlungen aus dem Abgang von Finanzinstrumenten	0,00	0,00	0,00
3550	Einzahlungen aus dem Abgang von Finanzinstrumenten			
35	Summe Einzahlungen aus der Finanzierungstätigkeit	0,00	0,00	0,00
361	Auszahlungen aus der Tilgung von Finanzschulden	26.500,00	26.500,00	0,00

Straßen- und Wasserbau, Verkehr (Gruppe 6)

MVAG	Mittelverwendungs- und aufbringungsgruppen (1. und 2. Ebene)	RA 2023	VA 2023	RA - VA
3611	Auszahlungen aus empfangenen Darlehen von öffentlichen Körperschaften und Rechtsträgern			
3612	Auszahlungen aus empfangenen Darlehen von Beteiligungen			
3613	Auszahlungen aus empfangenen Darlehen von Unternehmen und privaten Haushalten			
3614	Auszahlungen aus Finanzschulden	26.500,00	26.500,00	
3615	Auszahlung aus der Rückzahlung von Leasingverbindlichkeiten			
363	Auszahlungen infolge eines Kapitaltausch bei derivativen Finanzinstrumenten mit Grundgeschäft	0,00	0,00	0,00
3630	Auszahlungen infolge eines Kapitaltausch bei derivativen Finanzinstrumenten mit Grundgeschäft			
365	Auszahlungen für den Erwerb von Finanzinstrumenten	0,00	0,00	0,00
3650	Auszahlungen für den Erwerb von Finanzinstrumenten			
36	Summe Auszahlungen aus der Finanzierungstätigkeit	26.500,00	26.500,00	0,00
SA4	Saldo (4) Geldfluss aus der Finanzierungstätigkeit (35 – 36)	-26.500,00	-26.500,00	0,00
SA5	Saldo (5) Geldfluss aus der voranschlagswirksamen Gebarung (Saldo 3 + Saldo 4)	-559.666,03	-506.400,00	-53.266,03

Wirtschaftsförderung (Gruppe 7)

MVAG	Mittelverwendungs- und aufbringungsgruppen (1. und 2. Ebene)	RA 2023	VA 2023	RA - VA
311	Einzahlungen aus der operativen Verwaltungstätigkeit	25.749,71	25.000,00	749,71
3111	Einzahlungen aus eigenen Abgaben			
3112	Einzahlungen aus Ertragsanteilen			
3113	Einzahlungen aus Gebühren			
3114	Einzahlungen aus Leistungen			
3115	Einzahlungen aus Besitz und wirtschaftlicher Tätigkeit			
3116	Einzahlungen aus Veräußerung von geringwertigen Wirtschaftsgütern (GWG) und sonstige Einzahlungen	25.749,71	25.000,00	749,71
312	Einzahlungen aus Transfers (ohne Kapitaltransfers)	7.500,00	7.500,00	0,00
3121	Transferzahlungen von Trägern des öffentlichen Rechts	7.500,00	7.500,00	
3122	Transferzahlungen von Beteiligten			
3123	Transferzahlungen von Unternehmen (inkl. Finanzunternehmen)			
3124	Transferzahlungen von Haushalte und Organisationen ohne Erwerbscharakter			
3125	Transferzahlungen vom Ausland			
3126	Investitions- und Tilgungszuschüsse zwischen Unternehmungen und Betrieben der Gebietskörperschaft und der Gebietskörperschaft			
313	Einzahlungen aus Finanzerträgen	0,00	0,00	0,00
3131	Einzahlungen aus Zinserträgen			
3133	Einzahlungen aus Gewinnentnahmen von marktbestimmten Betrieben			
3134	Sonstige Einzahlungen aus Finanzerträgen			
3135	Einzahlungen aus Dividenden/Gewinnausschüttungen			
31	Summe Einzahlungen operative Gebarung	33.249,71	32.500,00	749,71
321	Auszahlungen aus Personalaufwand	0,00	0,00	0,00
3211	Auszahlungen für Personalaufwand Bezüge, Nebengebühren, und Mehrleistungsvergütungen)			
3212	Auszahlungen für gesetzliche und freiwillige Sozialaufwendungen			
3213	Auszahlungen aus sonstigem Personalaufwand			
322	Auszahlungen aus Sachaufwand (ohne Transferaufwand)	43.763,68	44.100,00	-336,32
3221	Auszahlungen für Gebrauchs- und Verbrauchsgüter, Handelswaren			
3222	Auszahlungen für Verwaltungs- und Betriebsaufwand			
3223	Auszahlungen für Leasing- und Mietaufwand			
3224	Auszahlungen für Instandhaltung			
3225	Sonstige Auszahlungen aus Sachaufwand	43.763,68	44.100,00	-336,32
323	Auszahlungen aus Transfers (ohne Kapitaltransfers)	4.627,54	5.000,00	-372,46
3231	Transferzahlungen an Träger des öffentlichen Rechts			
3232	Transferzahlungen an Beteiligten			
3233	Transferzahlungen an Unternehmen (inkl. Finanzunternehmen)	4.627,54	5.000,00	-372,46

Wirtschaftsförderung (Gruppe 7)

MVAG	Mittelverwendungs- und aufbringungsgruppen (1. und 2. Ebene)	RA 2023	VA 2023	RA - VA
3234	Transferzahlungen an Haushalte und Organisationen ohne Erwerbscharakter			
3235	Transferzahlungen an das Ausland			
3236	Investitions- und Tilgungszuschüsse zwischen Unternehmungen und Betrieben der Gebietskörperschaft und der Gebietskörperschaft			
324	Auszahlungen aus Finanzaufwand	0,00	0,00	0,00
3241	Auszahlungen für Zinsaufwand, für Finanzierungsleasing, für Forderungskauf, für Finanzschulden und derivative Finanzinstrumente			
3242	Auszahlungen für Zinsen aus derivativen Finanzinstrumenten ohne Grundgeschäft			
3243	Auszahlung aus Gewinnentnahmen von marktbestimmten Betrieben			
3244	Sonstige Auszahlungen aus Finanzaufwendungen			
32	Summe Auszahlungen operative Gebarung	48.391,22	49.100,00	-708,78
SA1	Saldo (1) Geldfluss aus der Operativen Gebarung (31 – 32)	-15.141,51	-16.600,00	1.458,49
331	Einzahlungen aus der Investitionstätigkeit	0,00	0,00	0,00
3311	Einzahlungen aus der Veräußerung von immateriellem Vermögen			
3312	Einzahlungen aus der Veräußerung von Grundstücken und Grundstückeinrichtungen			
3313	Einzahlungen aus der Veräußerung von Gebäuden und Bauten			
3314	Einzahlungen aus der Veräußerung von technischen Anlagen, Fahrzeuge und Maschinen			
3315	Einzahlungen aus der Veräußerung von Amts-, Betriebs- und Geschäftsausstattung			
3316	Einzahlungen aus der Veräußerung von Kulturgütern			
3317	Einzahlungen aus der Veräußerung von Beteiligungen			
332	Einzahlungen aus der Rückzahlung von Darlehen sowie gewährten Vorschüssen	0,00	0,00	0,00
3321	Einzahlungen aus Darlehen an Träger des öffentlichen Rechts			
3322	Einzahlungen aus Darlehen an Beteiligungen			
3323	Einzahlungen aus Darlehen an Unternehmen und Haushalte			
3325	Einzahlungen aus Vorschüssen und Anzahlungen			
333	Einzahlungen aus Kapitaltransfers	7.500,00	7.500,00	0,00
3331	Kapitaltransferzahlungen von Trägern des öffentlichen Rechts	7.500,00	7.500,00	
3332	Kapitaltransferzahlungen von Beteiligungen			
3333	Kapitaltransferzahlungen von Unternehmen			
3334	Kapitaltransferzahlungen von Haushalten und Organisationen ohne Erwerbscharakter			
3335	Kapitaltransferzahlungen vom Ausland			
33	Summe Einzahlungen investive Gebarung	7.500,00	7.500,00	0,00
341	Auszahlungen aus der Investitionstätigkeit	40.749,71	40.000,00	749,71
3411	Auszahlungen für den Erwerb von immateriellem Vermögen			

Wirtschaftsförderung (Gruppe 7)

MVAG	Mittelverwendungs- und aufbringungsgruppen (1. und 2. Ebene)	RA 2023	VA 2023	RA - VA
3412	Auszahlungen für den Erwerb von Grundstücken und Grundstückseinrichtungen	40.749,71	40.000,00	749,71
3413	Auszahlungen für den Erwerb von Gebäuden und Bauten			
3414	Auszahlungen für den Erwerb von technischen Anlagen, Fahrzeuge und Maschinen			
3415	Auszahlungen für den Erwerb von Amts-, Betriebs- und Geschäftsausstattung			
3416	Auszahlungen für den Erwerb von Kulturgütern			
3417	Auszahlungen für den Erwerb von Beteiligungen			
342	Auszahlungen von gewährten Darlehen sowie gewährten Vorschüssen	0,00	0,00	0,00
3421	Auszahlung von Darlehen an Träger des öffentlichen Rechts			
3422	Auszahlung von Darlehen an Beteiligungen			
3423	Auszahlung von Darlehen an Unternehmen und Haushalte			
3425	Auszahlungen von Vorschüssen und Anzahlungen			
343	Auszahlungen aus Kapitaltransfers	0,00	0,00	0,00
3431	Kapitaltransferzahlungen an Träger des öffentlichen Rechts			
3432	Kapitaltransferzahlungen an Beteiligungen			
3433	Kapitaltransferzahlungen an Unternehmen (Finanzunternehmen)			
3434	Kapitaltransferzahlungen an Haushalte und Organisationen ohne Erwerbscharakter			
3435	Kapitaltransferzahlungen an das Ausland			
34	Summe Auszahlungen investive Gebarung	40.749,71	40.000,00	749,71
SA2	Saldo (2) Geldfluss aus der Investiven Gebarung (33 – 34)	-33.249,71	-32.500,00	-749,71
SA3	Saldo (3) Nettofinanzierungssaldo (Saldo 1 + Saldo 2)	-48.391,22	-49.100,00	708,78
351	Einzahlungen aus der Aufnahme von Finanzschulden	0,00	0,00	0,00
3511	Einzahlungen aus empfangenen Darlehen von öffentlichen Körperschaften und Rechtsträgern			
3512	Einzahlungen aus empfangenen Darlehen von Beteiligungen			
3513	Einzahlungen aus empfangenen Darlehen von Unternehmen und privaten Haushalten			
3514	Einzahlungen aus Finanzschulden (Finanzunternehmen)			
353	Einzahlungen infolge eines Kapitaltausch bei derivativen Finanzinstrumenten mit Grundgeschäft	0,00	0,00	0,00
3530	Einzahlungen infolge eines Kapitaltausch bei derivativen Finanzinstrumenten mit Grundgeschäft			
355	Einzahlungen aus dem Abgang von Finanzinstrumenten	0,00	0,00	0,00
3550	Einzahlungen aus dem Abgang von Finanzinstrumenten			
35	Summe Einzahlungen aus der Finanzierungstätigkeit	0,00	0,00	0,00
361	Auszahlungen aus der Tilgung von Finanzschulden	0,00	0,00	0,00

Wirtschaftsförderung (Gruppe 7)

MVAG	Mittelverwendungs- und aufbringungsgruppen (1. und 2. Ebene)	RA 2023	VA 2023	RA - VA
3611	Auszahlungen aus empfangenen Darlehen von öffentlichen Körperschaften und Rechtsträgern			
3612	Auszahlungen aus empfangenen Darlehen von Beteiligungen			
3613	Auszahlungen aus empfangenen Darlehen von Unternehmen und privaten Haushalten			
3614	Auszahlungen aus Finanzschulden			
3615	Auszahlung aus der Rückzahlung von Leasingverbindlichkeiten			
363	Auszahlungen infolge eines Kapitaltausch bei derivativen Finanzinstrumenten mit Grundgeschäft	0,00	0,00	0,00
3630	Auszahlungen infolge eines Kapitaltausch bei derivativen Finanzinstrumenten mit Grundgeschäft			
365	Auszahlungen für den Erwerb von Finanzinstrumenten	0,00	0,00	0,00
3650	Auszahlungen für den Erwerb von Finanzinstrumenten			
36	Summe Auszahlungen aus der Finanzierungstätigkeit	0,00	0,00	0,00
SA4	Saldo (4) Geldfluss aus der Finanzierungstätigkeit (35 – 36)	0,00	0,00	0,00
SA5	Saldo (5) Geldfluss aus der voranschlagswirksamen Gebarung (Saldo 3 + Saldo 4)	-48.391,22	-49.100,00	708,78

Dienstleistungen (Gruppe 8)

MVAG	Mittelverwendungs- und aufbringungsgruppen (1. und 2. Ebene)	RA 2023	VA 2023	RA - VA
311	Einzahlungen aus der operativen Verwaltungstätigkeit	1.593.591,87	1.623.600,00	-30.008,13
3111	Einzahlungen aus eigenen Abgaben			
3112	Einzahlungen aus Ertragsanteilen			
3113	Einzahlungen aus Gebühren	813.594,37	832.700,00	-19.105,63
3114	Einzahlungen aus Leistungen	128.928,45	140.000,00	-11.071,55
3115	Einzahlungen aus Besitz und wirtschaftlicher Tätigkeit	135.992,87	134.600,00	1.392,87
3116	Einzahlungen aus Veräußerung von geringwertigen Wirtschaftsgütern (GWG) und sonstige Einzahlungen	515.076,18	516.300,00	-1.223,82
312	Einzahlungen aus Transfers (ohne Kapitaltransfers)	34.049,17	34.600,00	-550,83
3121	Transferzahlungen von Trägern des öffentlichen Rechts	34.049,17	34.400,00	-350,83
3122	Transferzahlungen von Beteiligten			
3123	Transferzahlungen von Unternehmen (inkl. Finanzunternehmen)			
3124	Transferzahlungen von Haushalte und Organisationen ohne Erwerbscharakter		200,00	-200,00
3125	Transferzahlungen vom Ausland			
3126	Investitions- und Tilgungszuschüsse zwischen Unternehmungen und Betrieben der Gebietskörperschaft und der Gebietskörperschaft			
313	Einzahlungen aus Finanzerträgen	0,00	0,00	0,00
3131	Einzahlungen aus Zinserträgen			
3133	Einzahlungen aus Gewinnentnahmen von marktbestimmten Betrieben			
3134	Sonstige Einzahlungen aus Finanzerträgen			
3135	Einzahlungen aus Dividenden/Gewinnausschüttungen			
31	Summe Einzahlungen operative Gebarung	1.627.641,04	1.658.200,00	-30.558,96
321	Auszahlungen aus Personalaufwand	130.116,12	145.600,00	-15.483,88
3211	Auszahlungen für Personalaufwand Bezüge, Nebengebühren, und Mehrleistungsvergütungen)	108.615,54	121.500,00	-12.884,46
3212	Auszahlungen für gesetzliche und freiwillige Sozialaufwendungen	21.500,58	24.100,00	-2.599,42
3213	Auszahlungen aus sonstigem Personalaufwand			
322	Auszahlungen aus Sachaufwand (ohne Transferaufwand)	1.112.141,54	1.125.600,00	-13.458,46
3221	Auszahlungen für Gebrauchs- und Verbrauchsgüter, Handelswaren	37.927,14	40.000,00	-2.072,86
3222	Auszahlungen für Verwaltungs- und Betriebsaufwand	159.576,86	169.700,00	-10.123,14
3223	Auszahlungen für Leasing- und Mietaufwand	66.487,40	64.900,00	1.587,40
3224	Auszahlungen für Instandhaltung	103.825,04	109.200,00	-5.374,96
3225	Sonstige Auszahlungen aus Sachaufwand	744.325,10	741.800,00	2.525,10
323	Auszahlungen aus Transfers (ohne Kapitaltransfers)	199.909,51	215.000,00	-15.090,49
3231	Transferzahlungen an Träger des öffentlichen Rechts	199.909,51	215.000,00	-15.090,49
3232	Transferzahlungen an Beteiligten			
3233	Transferzahlungen an Unternehmen (inkl. Finanzunternehmen)			

Dienstleistungen (Gruppe 8)

MVAG	Mittelverwendungs- und aufbringungsgruppen (1. und 2. Ebene)	RA 2023	VA 2023	RA - VA
3234	Transferzahlungen an Haushalte und Organisationen ohne Erwerbscharakter			
3235	Transferzahlungen an das Ausland			
3236	Investitions- und Tilgungszuschüsse zwischen Unternehmungen und Betrieben der Gebietskörperschaft und der Gebietskörperschaft			
324	Auszahlungen aus Finanzaufwand	50.249,06	51.500,00	-1.250,94
3241	Auszahlungen für Zinsaufwand, für Finanzierungsleasing, für Forderungskauf, für Finanzschulden und derivative Finanzinstrumente	50.249,06	51.500,00	-1.250,94
3242	Auszahlungen für Zinsen aus derivativen Finanzinstrumenten ohne Grundgeschäft			
3243	Auszahlung aus Gewinnentnahmen von marktbestimmten Betrieben			
3244	Sonstige Auszahlungen aus Finanzaufwendungen			
32	Summe Auszahlungen operative Gebarung	1.492.416,23	1.537.700,00	-45.283,77
SA1	Saldo (1) Geldfluss aus der Operativen Gebarung (31 – 32)	135.224,81	120.500,00	14.724,81
331	Einzahlungen aus der Investitionstätigkeit	511.100,87	949.300,00	-438.199,13
3311	Einzahlungen aus der Veräußerung von immateriellem Vermögen			
3312	Einzahlungen aus der Veräußerung von Grundstücken und Grundstückeinrichtungen	466.590,68	935.500,00	-468.909,32
3313	Einzahlungen aus der Veräußerung von Gebäuden und Bauten			
3314	Einzahlungen aus der Veräußerung von technischen Anlagen, Fahrzeuge und Maschinen	44.510,19	13.800,00	30.710,19
3315	Einzahlungen aus der Veräußerung von Amts-, Betriebs- und Geschäftsausstattung			
3316	Einzahlungen aus der Veräußerung von Kulturgütern			
3317	Einzahlungen aus der Veräußerung von Beteiligungen			
332	Einzahlungen aus der Rückzahlung von Darlehen sowie gewährten Vorschüssen	0,00	0,00	0,00
3321	Einzahlungen aus Darlehen an Träger des öffentlichen Rechts			
3322	Einzahlungen aus Darlehen an Beteiligungen			
3323	Einzahlungen aus Darlehen an Unternehmen und Haushalte			
3325	Einzahlungen aus Vorschüssen und Anzahlungen			
333	Einzahlungen aus Kapitaltransfers	169.334,82	189.600,00	-20.265,18
3331	Kapitaltransferzahlungen von Trägern des öffentlichen Rechts	118.166,31	141.500,00	-23.333,69
3332	Kapitaltransferzahlungen von Beteiligungen			
3333	Kapitaltransferzahlungen von Unternehmen			
3334	Kapitaltransferzahlungen von Haushalten und Organisationen ohne Erwerbscharakter	51.168,51	48.100,00	3.068,51
3335	Kapitaltransferzahlungen vom Ausland			
33	Summe Einzahlungen investive Gebarung	680.435,69	1.138.900,00	-458.464,31
341	Auszahlungen aus der Investitionstätigkeit	1.297.617,02	1.756.000,00	-458.382,98
3411	Auszahlungen für den Erwerb von immateriellem Vermögen	23.576,21	35.000,00	-11.423,79

Dienstleistungen (Gruppe 8)

MVAG	Mittelverwendungs- und aufbringungsgruppen (1. und 2. Ebene)	RA 2023	VA 2023	RA - VA
3412	Auszahlungen für den Erwerb von Grundstücken und Grundstückseinrichtungen	996.775,64	1.431.200,00	-434.424,36
3413	Auszahlungen für den Erwerb von Gebäuden und Bauten	190.572,55	200.000,00	-9.427,45
3414	Auszahlungen für den Erwerb von technischen Anlagen, Fahrzeuge und Maschinen	79.920,70	82.000,00	-2.079,30
3415	Auszahlungen für den Erwerb von Amts-, Betriebs- und Geschäftsausstattung	6.771,92	7.800,00	-1.028,08
3416	Auszahlungen für den Erwerb von Kulturgütern			
3417	Auszahlungen für den Erwerb von Beteiligungen			
342	Auszahlungen von gewährten Darlehen sowie gewährten Vorschüssen	0,00	0,00	0,00
3421	Auszahlung von Darlehen an Träger des öffentlichen Rechts			
3422	Auszahlung von Darlehen an Beteiligungen			
3423	Auszahlung von Darlehen an Unternehmen und Haushalte			
3425	Auszahlungen von Vorschüssen und Anzahlungen			
343	Auszahlungen aus Kapitaltransfers	1.852,76	1.900,00	-47,24
3431	Kapitaltransferzahlungen an Träger des öffentlichen Rechts	1.852,76	1.900,00	-47,24
3432	Kapitaltransferzahlungen an Beteiligungen			
3433	Kapitaltransferzahlungen an Unternehmen (Finanzunternehmen)			
3434	Kapitaltransferzahlungen an Haushalte und Organisationen ohne Erwerbscharakter			
3435	Kapitaltransferzahlungen an das Ausland			
34	Summe Auszahlungen investive Gebarung	1.299.469,78	1.757.900,00	-458.430,22
SA2	Saldo (2) Geldfluss aus der Investiven Gebarung (33 – 34)	-619.034,09	-619.000,00	-34,09
SA3	Saldo (3) Nettofinanzierungssaldo (Saldo 1 + Saldo 2)	-483.809,28	-498.500,00	14.690,72
351	Einzahlungen aus der Aufnahme von Finanzschulden	0,00	165.000,00	-165.000,00
3511	Einzahlungen aus empfangenen Darlehen von öffentlichen Körperschaften und Rechtsträgern			
3512	Einzahlungen aus empfangenen Darlehen von Beteiligungen			
3513	Einzahlungen aus empfangenen Darlehen von Unternehmen und privaten Haushalten			
3514	Einzahlungen aus Finanzschulden (Finanzunternehmen)		165.000,00	-165.000,00
353	Einzahlungen infolge eines Kapitaltausch bei derivativen Finanzinstrumenten mit Grundgeschäft	0,00	0,00	0,00
3530	Einzahlungen infolge eines Kapitaltausch bei derivativen Finanzinstrumenten mit Grundgeschäft			
355	Einzahlungen aus dem Abgang von Finanzinstrumenten	0,00	0,00	0,00
3550	Einzahlungen aus dem Abgang von Finanzinstrumenten			
35	Summe Einzahlungen aus der Finanzierungstätigkeit	0,00	165.000,00	-165.000,00
361	Auszahlungen aus der Tilgung von Finanzschulden	136.886,90	137.300,00	-413,10

Dienstleistungen (Gruppe 8)

MVAG	Mittelverwendungs- und aufbringungsgruppen (1. und 2. Ebene)	RA 2023	VA 2023	RA - VA
3611	Auszahlungen aus empfangenen Darlehen von öffentlichen Körperschaften und Rechtsträgern	2.751,55	2.700,00	51,55
3612	Auszahlungen aus empfangenen Darlehen von Beteiligungen			
3613	Auszahlungen aus empfangenen Darlehen von Unternehmen und privaten Haushalten			
3614	Auszahlungen aus Finanzschulden	134.135,35	134.600,00	-464,65
3615	Auszahlung aus der Rückzahlung von Leasingverbindlichkeiten			
363	Auszahlungen infolge eines Kapitaltausch bei derivativen Finanzinstrumenten mit Grundgeschäft	0,00	0,00	0,00
3630	Auszahlungen infolge eines Kapitaltausch bei derivativen Finanzinstrumenten mit Grundgeschäft			
365	Auszahlungen für den Erwerb von Finanzinstrumenten	0,00	0,00	0,00
3650	Auszahlungen für den Erwerb von Finanzinstrumenten			
36	Summe Auszahlungen aus der Finanzierungstätigkeit	136.886,90	137.300,00	-413,10
SA4	Saldo (4) Geldfluss aus der Finanzierungstätigkeit (35 – 36)	-136.886,90	27.700,00	-164.586,90
SA5	Saldo (5) Geldfluss aus der voranschlagswirksamen Gebarung (Saldo 3 + Saldo 4)	-620.696,18	-470.800,00	-149.896,18

Finanzwirtschaft (Gruppe 9)

MVAG	Mittelverwendungs- und aufbringungsgruppen (1. und 2. Ebene)	RA 2023	VA 2023	RA - VA
311	Einzahlungen aus der operativen Verwaltungstätigkeit	4.357.222,99	4.396.500,00	-39.277,01
3111	Einzahlungen aus eigenen Abgaben	851.588,56	897.200,00	-45.611,44
3112	Einzahlungen aus Ertragsanteilen	3.505.634,43	3.499.300,00	6.334,43
3113	Einzahlungen aus Gebühren			
3114	Einzahlungen aus Leistungen			
3115	Einzahlungen aus Besitz und wirtschaftlicher Tätigkeit			
3116	Einzahlungen aus Veräußerung von geringwertigen Wirtschaftsgütern (GWG) und sonstige Einzahlungen			
312	Einzahlungen aus Transfers (ohne Kapitaltransfers)	336.641,23	272.100,00	64.541,23
3121	Transferzahlungen von Trägern des öffentlichen Rechts	336.641,23	272.100,00	64.541,23
3122	Transferzahlungen von Beteiligten			
3123	Transferzahlungen von Unternehmen (inkl. Finanzunternehmen)			
3124	Transferzahlungen von Haushalte und Organisationen ohne Erwerbscharakter			
3125	Transferzahlungen vom Ausland			
3126	Investitions- und Tilgungszuschüsse zwischen Unternehmungen und Betrieben der Gebietskörperschaft und der Gebietskörperschaft			
313	Einzahlungen aus Finanzerträgen	1.840,74	200,00	1.640,74
3131	Einzahlungen aus Zinserträgen	1.840,74	200,00	1.640,74
3133	Einzahlungen aus Gewinnentnahmen von marktbestimmten Betrieben			
3134	Sonstige Einzahlungen aus Finanzerträgen			
3135	Einzahlungen aus Dividenden/Gewinnausschüttungen			
31	Summe Einzahlungen operative Gebarung	4.695.704,96	4.668.800,00	26.904,96
321	Auszahlungen aus Personalaufwand	0,00	0,00	0,00
3211	Auszahlungen für Personalaufwand Bezüge, Nebengebühren, und Mehrleistungsvergütungen)			
3212	Auszahlungen für gesetzliche und freiwillige Sozialaufwendungen			
3213	Auszahlungen aus sonstigem Personalaufwand			
322	Auszahlungen aus Sachaufwand (ohne Transferaufwand)	1.210,02	1.100,00	110,02
3221	Auszahlungen für Gebrauchs- und Verbrauchsgüter, Handelswaren			
3222	Auszahlungen für Verwaltungs- und Betriebsaufwand			
3223	Auszahlungen für Leasing- und Mietaufwand			
3224	Auszahlungen für Instandhaltung			
3225	Sonstige Auszahlungen aus Sachaufwand	1.210,02	1.100,00	110,02
323	Auszahlungen aus Transfers (ohne Kapitaltransfers)	57.789,00	59.500,00	-1.711,00
3231	Transferzahlungen an Träger des öffentlichen Rechts	37.789,00	39.500,00	-1.711,00
3232	Transferzahlungen an Beteiligten			
3233	Transferzahlungen an Unternehmen (inkl. Finanzunternehmen)	20.000,00	20.000,00	

Finanzwirtschaft (Gruppe 9)

MVAG	Mittelverwendungs- und aufbringungsgruppen (1. und 2. Ebene)	RA 2023	VA 2023	RA - VA
3234	Transferzahlungen an Haushalte und Organisationen ohne Erwerbscharakter			
3235	Transferzahlungen an das Ausland			
3236	Investitions- und Tilgungszuschüsse zwischen Unternehmungen und Betrieben der Gebietskörperschaft und der Gebietskörperschaft			
324	Auszahlungen aus Finanzaufwand	2.427,98	2.200,00	227,98
3241	Auszahlungen für Zinsaufwand, für Finanzierungsleasing, für Forderungskauf, für Finanzschulden und derivative Finanzinstrumente	991,35	500,00	491,35
3242	Auszahlungen für Zinsen aus derivativen Finanzinstrumenten ohne Grundgeschäft			
3243	Auszahlung aus Gewinnentnahmen von marktbestimmten Betrieben			
3244	Sonstige Auszahlungen aus Finanzaufwendungen	1.436,63	1.700,00	-263,37
32	Summe Auszahlungen operative Gebarung	61.427,00	62.800,00	-1.373,00
SA1	Saldo (1) Geldfluss aus der Operativen Gebarung (31 – 32)	4.634.277,96	4.606.000,00	28.277,96
331	Einzahlungen aus der Investitionstätigkeit	0,00	0,00	0,00
3311	Einzahlungen aus der Veräußerung von immateriellem Vermögen			
3312	Einzahlungen aus der Veräußerung von Grundstücken und Grundstückeinrichtungen			
3313	Einzahlungen aus der Veräußerung von Gebäuden und Bauten			
3314	Einzahlungen aus der Veräußerung von technischen Anlagen, Fahrzeuge und Maschinen			
3315	Einzahlungen aus der Veräußerung von Amts-, Betriebs- und Geschäftsausstattung			
3316	Einzahlungen aus der Veräußerung von Kulturgütern			
3317	Einzahlungen aus der Veräußerung von Beteiligungen			
332	Einzahlungen aus der Rückzahlung von Darlehen sowie gewährten Vorschüssen	0,00	0,00	0,00
3321	Einzahlungen aus Darlehen an Träger des öffentlichen Rechts			
3322	Einzahlungen aus Darlehen an Beteiligungen			
3323	Einzahlungen aus Darlehen an Unternehmen und Haushalte			
3325	Einzahlungen aus Vorschüssen und Anzahlungen			
333	Einzahlungen aus Kapitaltransfers	0,00	0,00	0,00
3331	Kapitaltransferzahlungen von Trägern des öffentlichen Rechts			
3332	Kapitaltransferzahlungen von Beteiligungen			
3333	Kapitaltransferzahlungen von Unternehmen			
3334	Kapitaltransferzahlungen von Haushalten und Organisationen ohne Erwerbscharakter			
3335	Kapitaltransferzahlungen vom Ausland			
33	Summe Einzahlungen investive Gebarung	0,00	0,00	0,00
341	Auszahlungen aus der Investitionstätigkeit	0,00	0,00	0,00
3411	Auszahlungen für den Erwerb von immateriellem Vermögen			

Finanzwirtschaft (Gruppe 9)

MVAG	Mittelverwendungs- und aufbringungsgruppen (1. und 2. Ebene)	RA 2023	VA 2023	RA - VA
3412	Auszahlungen für den Erwerb von Grundstücken und Grundstückseinrichtungen			
3413	Auszahlungen für den Erwerb von Gebäuden und Bauten			
3414	Auszahlungen für den Erwerb von technischen Anlagen, Fahrzeuge und Maschinen			
3415	Auszahlungen für den Erwerb von Amts-, Betriebs- und Geschäftsausstattung			
3416	Auszahlungen für den Erwerb von Kulturgütern			
3417	Auszahlungen für den Erwerb von Beteiligungen			
342	Auszahlungen von gewährten Darlehen sowie gewährten Vorschüssen	0,00	0,00	0,00
3421	Auszahlung von Darlehen an Träger des öffentlichen Rechts			
3422	Auszahlung von Darlehen an Beteiligungen			
3423	Auszahlung von Darlehen an Unternehmen und Haushalte			
3425	Auszahlungen von Vorschüssen und Anzahlungen			
343	Auszahlungen aus Kapitaltransfers	0,00	0,00	0,00
3431	Kapitaltransferzahlungen an Träger des öffentlichen Rechts			
3432	Kapitaltransferzahlungen an Beteiligungen			
3433	Kapitaltransferzahlungen an Unternehmen (Finanzunternehmen)			
3434	Kapitaltransferzahlungen an Haushalte und Organisationen ohne Erwerbscharakter			
3435	Kapitaltransferzahlungen an das Ausland			
34	Summe Auszahlungen investive Gebarung	0,00	0,00	0,00
SA2	Saldo (2) Geldfluss aus der Investiven Gebarung (33 – 34)	0,00	0,00	0,00
SA3	Saldo (3) Nettofinanzierungssaldo (Saldo 1 + Saldo 2)	4.634.277,96	4.606.000,00	28.277,96
351	Einzahlungen aus der Aufnahme von Finanzschulden	0,00	0,00	0,00
3511	Einzahlungen aus empfangenen Darlehen von öffentlichen Körperschaften und Rechtsträgern			
3512	Einzahlungen aus empfangenen Darlehen von Beteiligungen			
3513	Einzahlungen aus empfangenen Darlehen von Unternehmen und privaten Haushalten			
3514	Einzahlungen aus Finanzschulden (Finanzunternehmen)			
353	Einzahlungen infolge eines Kapitaltausch bei derivativen Finanzinstrumenten mit Grundgeschäft	0,00	0,00	0,00
3530	Einzahlungen infolge eines Kapitaltausch bei derivativen Finanzinstrumenten mit Grundgeschäft			
355	Einzahlungen aus dem Abgang von Finanzinstrumenten	0,00	0,00	0,00
3550	Einzahlungen aus dem Abgang von Finanzinstrumenten			
35	Summe Einzahlungen aus der Finanzierungstätigkeit	0,00	0,00	0,00
361	Auszahlungen aus der Tilgung von Finanzschulden	0,00	0,00	0,00

Finanzwirtschaft (Gruppe 9)

MVAG	Mittelverwendungs- und aufbringungsgruppen (1. und 2. Ebene)	RA 2023	VA 2023	RA - VA
3611	Auszahlungen aus empfangenen Darlehen von öffentlichen Körperschaften und Rechtsträgern			
3612	Auszahlungen aus empfangenen Darlehen von Beteiligungen			
3613	Auszahlungen aus empfangenen Darlehen von Unternehmen und privaten Haushalten			
3614	Auszahlungen aus Finanzschulden			
3615	Auszahlung aus der Rückzahlung von Leasingverbindlichkeiten			
363	Auszahlungen infolge eines Kapitaltausch bei derivativen Finanzinstrumenten mit Grundgeschäft	0,00	0,00	0,00
3630	Auszahlungen infolge eines Kapitaltausch bei derivativen Finanzinstrumenten mit Grundgeschäft			
365	Auszahlungen für den Erwerb von Finanzinstrumenten	0,00	0,00	0,00
3650	Auszahlungen für den Erwerb von Finanzinstrumenten			
36	Summe Auszahlungen aus der Finanzierungstätigkeit	0,00	0,00	0,00
SA4	Saldo (4) Geldfluss aus der Finanzierungstätigkeit (35 – 36)	0,00	0,00	0,00
SA5	Saldo (5) Geldfluss aus der voranschlagswirksamen Gebarung (Saldo 3 + Saldo 4)	4.634.277,96	4.606.000,00	28.277,96

Vermögenshaushalt (Anlage 1c)

AKTIVA		Code	Endbestand 31.12.2022	Endbestand 31.12.2023	Veränderung
A	Langfristiges Vermögen	10	24.734.039,97	25.346.188,88	612.148,91
A.I	Immaterielle Vermögenswerte	101	77.983,90	73.544,51	-4.439,39
A.I.1	Immaterielle Vermögenswerte	1010	77.983,90	73.544,51	-4.439,39
A.II	Sachanlagen	102	22.441.822,69	23.065.155,02	623.332,33
A.II.1	Grundstücke, Grundstückseinrichtungen und Infrastruktur	1021	9.332.259,67	9.931.130,52	598.870,85
A.II.2	Gebäude und Bauten	1022	6.417.279,53	6.490.030,56	72.751,03
A.II.3	Wasser- und Abwasserbauten und -anlagen	1023	5.994.661,58	5.935.980,94	-58.680,64
A.II.4	Sonderanlagen	1024	0,00	0,00	0,00
A.II.5	Technische Anlagen, Fahrzeuge und Maschinen	1025	404.420,07	423.423,24	19.003,17
A.II.6	Amts-, Betriebs- und Geschäftsausstattung	1026	53.806,85	45.194,77	-8.612,08
A.II.7	Kulturgüter	1027	239.394,99	239.394,99	0,00
A.II.8	Geleistete Anzahlungen für Anlagen und Anlagen in Bau	1028	0,00	0,00	0,00
A.III	Aktive Finanzinstrumente/Langfristiges Finanzvermögen	103	0,00	0,00	0,00
A.III.1	Bis zur Endfälligkeit gehaltene Finanzinstrumente	1031	0,00	0,00	0,00
A.III.2	Zur Veräußerung verfügbare Finanzinstrumente	1032	0,00	0,00	0,00
A.III.3	Partizipations- und Hybridkapital	1033	0,00	0,00	0,00
A.III.4	Derivative Finanzinstrumente ohne Grundgeschäft	1034	0,00	0,00	0,00
A.IV	Beteiligungen	104	1.952.518,19	1.980.688,31	28.170,12
A.IV.1	Beteiligungen an verbundenen Unternehmen	1041	1.952.518,19	1.980.688,31	28.170,12
A.IV.2	Beteiligungen an assoziierten Unternehmen	1042	0,00	0,00	0,00
A.IV.3	Sonstige Beteiligungen	1043	0,00	0,00	0,00
A.IV.4	Verwaltete Einrichtungen, die der Kontrolle unterliegen	1044	0,00	0,00	0,00
A.V	Langfristige Forderungen	106	261.715,19	226.801,04	-34.914,15
A.V.1	Langfristige Forderungen aus Lieferungen und Leistungen	1061	101.398,95	83.829,11	-17.569,84
A.V.2	Langfristige Forderungen aus gewährten Darlehen	1062	0,00	0,00	0,00
A.V.3	Sonstige langfristige Forderungen	1063	160.316,24	142.971,93	-17.344,31

AKTIVA		Code	Endbestand 31.12.2022	Endbestand 31.12.2023	Veränderung
B	Kurzfristiges Vermögen	11	1.423.095,64	807.471,24	-615.624,40
B.I	Kurzfristige Forderungen	113	188.887,72	227.565,72	38.678,00
B.I.1	Kurzfristige Forderungen aus Lieferungen und Leistungen	1131	11.544,01	14.012,63	2.468,62
B.I.2	Kurzfristige Forderungen aus Abgaben	1132	123.402,94	145.730,09	22.327,15
B.I.3	Sonstige kurzfristige Forderungen	1133	0,00	0,00	0,00
B.I.4	Sonstige kurzfristige Forderungen (nicht voranschlagswirksame Gebarung)	1134	53.940,77	67.823,00	13.882,23
B.II	Vorräte	114	0,00	0,00	0,00
B.II.1	Vorräte	1141	0,00	0,00	0,00
B.II.2	Gegebene Anzahlungen auf Vorräte	1142	0,00	0,00	0,00
B.III	Liquide Mittel	115	1.234.207,92	579.905,52	-654.302,40
B.III.1	Kassa, Bankguthaben, Schecks	1151	1.234.207,92	579.905,52	-654.302,40
B.III.2	Zahlungsmittelreserven	1152	0,00	0,00	0,00
B.IV	Aktive Finanzinstrumente/Kurzfristiges Finanzvermögen	116	0,00	0,00	0,00
B.IV.1	Aktive Finanzinstrumente/Kurzfristiges Finanzvermögen	1160	0,00	0,00	0,00
B.V	Aktive Rechnungsabgrenzung	117	0,00	0,00	0,00
B.V.1	Aktive Rechnungsabgrenzung	1170	0,00	0,00	0,00
Summe Aktiva (10 + 11)			26.157.135,61	26.153.660,12	-3.475,49

PASSIVA		Code	Endbestand 31.12.2022	Endbestand 31.12.2023	Veränderung
C	Nettovermögen (Ausgleichsposten)	12	15.207.520,32	15.572.559,61	365.039,29
C.I	Saldo der Eröffnungsbilanz	121	5.111.300,14	5.111.300,14	0,00
C.I.1	Saldo der Eröffnungsbilanz	1210	5.111.300,14	5.111.300,14	0,00
C.II	Kumuliertes Nettoergebnis	122	3.032.401,85	3.027.196,80	-5.205,05
C.II.1	Kumuliertes Nettoergebnis	1220	3.032.401,85	3.027.196,80	-5.205,05
C.III	Haushaltsrücklagen	123	5.111.300,14	5.453.374,36	342.074,22
C.III.1	Haushaltsrücklagen	1230	5.111.300,14	5.453.374,36	342.074,22
C.IV	Neubewertungsrücklagen (Umbewertungskonto)	124	1.952.518,19	1.980.688,31	28.170,12
C.IV.1	Neubewertungsrücklagen (Umbewertungskonto)	1240	1.952.518,19	1.980.688,31	28.170,12
C.V	Fremdwährungsumrechnungsrücklagen	125	0,00	0,00	0,00
C.V.1	Fremdwährungsumrechnungsrücklagen	1250	0,00	0,00	0,00
D	Sonderposten Investitionszuschüsse (Kapitaltransfers)	13	7.833.630,26	7.634.926,60	-198.703,66
D.I	Investitionszuschüsse	131	7.833.630,26	7.634.926,60	-198.703,66
D.I.1	Investitionszuschüsse von Trägern öffentlichen Rechts	1311	5.575.145,72	5.446.728,84	-128.416,88
D.I.2	Investitionszuschüsse von Beteiligungen	1312	0,00	0,00	0,00
D.I.3	Investitionszuschüsse von übrigen	1313	2.258.484,54	2.188.197,76	-70.286,78
E	Langfristige Fremdmittel	14	2.943.284,84	2.698.695,63	-244.589,21
E.I	Langfristige Finanzschulden, netto	141	2.848.956,75	2.622.819,83	-226.136,92
E.I.1	Langfristige Finanzschulden	1411	2.848.956,75	2.622.819,83	-226.136,92
E.I.2	Langfristige Forderungen aus derivativen Finanzinstrumenten mit Grundgeschäft (-)	1412	0,00	0,00	0,00
E.I.3	Langfristige Verbindlichkeiten aus derivativen Finanzinstrumenten mit Grundgeschäft	1413	0,00	0,00	0,00
E.II	Langfristige Verbindlichkeiten	142	0,00	0,00	0,00
E.II.1	Langfristige Verbindlichkeiten aus Lieferungen und Leistungen	1421	0,00	0,00	0,00
E.II.2	Leasingverbindlichkeiten	1422	0,00	0,00	0,00
E.II.3	Sonstige langfristige Verbindlichkeiten	1423	0,00	0,00	0,00

PASSIVA		Code	Endbestand 31.12.2022	Endbestand 31.12.2023	Veränderung
E.III	Langfristige Rückstellungen	143	94.328,09	75.875,80	-18.452,29
E.III.1	Rückstellungen für Abfertigungen	1431	0,00	0,00	0,00
E.III.2	Rückstellungen für Jubiläumszuwendungen	1432	94.328,09	75.875,80	-18.452,29
E.III.3	Rückstellungen für Haftungen	1433	0,00	0,00	0,00
E.III.4	Rückstellungen für Sanierungen von Altlasten	1434	0,00	0,00	0,00
E.III.5	Rückstellungen für Pensionen	1435	0,00	0,00	0,00
E.III.6	Sonstige langfristige Rückstellungen	1436	0,00	0,00	0,00
F	Kurzfristige Fremdmittel	15	172.700,19	247.478,28	74.778,09
F.I	Kurzfristige Finanzschulden, netto	151	0,00	0,00	0,00
F.I.1	Kurzfristige Finanzschulden	1511	0,00	0,00	0,00
F.I.2	Kurzfristige Forderungen aus derivativen Finanzinstrumenten mit Grundgeschäft (-)	1512	0,00	0,00	0,00
F.I.3	Kurzfristige Verbindlichkeiten aus derivativen Finanzinstrumenten mit Grundgeschäft	1513	0,00	0,00	0,00
F.II	Kurzfristige Verbindlichkeiten	152	172.700,19	247.478,28	74.778,09
F.II.1	Kurzfristige Verbindlichkeiten aus Lieferungen und Leistungen	1521	106.476,25	175.082,70	68.606,45
F.II.2	Kurzfristige Verbindlichkeiten aus Abgaben	1522	0,00	0,00	0,00
F.II.3	Sonstige kurzfristige Verbindlichkeiten	1523	0,00	0,00	0,00
F.II.4	Sonstige kurzfristige Verbindlichkeiten (nicht voranschlagswirksame Gebarung)	1524	66.223,94	72.395,58	6.171,64
F.III	Kurzfristige Rückstellungen	153	0,00	0,00	0,00
F.III.1	Rückstellungen für Prozesskosten	1531	0,00	0,00	0,00
F.III.2	Rückstellungen für ausstehende Rechnungen	1532	0,00	0,00	0,00
F.III.3	Rückstellungen für nicht konsumierte Urlaube	1533	0,00	0,00	0,00
F.III.4	Sonstige kurzfristige Rückstellungen	1534	0,00	0,00	0,00
F.IV	Passive Rechnungsabgrenzung	154	0,00	0,00	0,00
F.IV.1	Passive Rechnungsabgrenzung	1540	0,00	0,00	0,00
Summe Passiva (12 + 13 + 14 + 15)			26.157.135,61	26.153.660,12	-3.475,49

Vermögenshaushalt (Anlage 1c)

AKTIVA		Code	Endbestand 31.12.2022	Endbestand 31.12.2023	Veränderung
A	Langfristiges Vermögen	10	24.734.039,97	25.346.188,88	612.148,91
A.I	Immaterielle Vermögenswerte	101	77.983,90	73.544,51	-4.439,39
A.I.1	Immaterielle Vermögenswerte	1010	77.983,90	73.544,51	-4.439,39
	070000 Aktivierungsfähige Rechte (immaterielle Vermögenswerte)		77.983,90	73.544,51	-4.439,39
A.II	Sachanlagen	102	22.441.822,69	23.065.155,02	623.332,33
A.II.1	Grundstücke, Grundstückseinrichtungen und Infrastruktur	1021	9.332.259,67	9.931.130,52	598.870,85
	000000 Bebaute Grundstücke		980.208,84	980.208,84	0,00
	001000 Unbebaute Grundstücke		1.124.737,48	1.380.373,72	255.636,24
	002000 Straßenbauten		3.948.217,31	4.433.190,77	484.973,46
	005000 Anlagen zu Straßenbauten		183.043,99	168.948,01	-14.095,98
	006000 Sonstige Grundstückseinrichtungen		3.096.052,05	2.968.409,18	-127.642,87
A.II.2	Gebäude und Bauten	1022	6.417.279,53	6.490.030,56	72.751,03
	010000 Gebäude und Bauten		6.417.279,53	6.490.030,56	72.751,03
A.II.3	Wasser- und Abwasserbauten und -anlagen	1023	5.994.661,58	5.935.980,94	-58.680,64
	004000 Wasser- und Abwasserbauten und -anlagen		5.994.661,58	5.935.980,94	-58.680,64
A.II.4	Sonderanlagen	1024	0,00	0,00	0,00
A.II.5	Technische Anlagen, Fahrzeuge und Maschinen	1025	404.420,07	423.423,24	19.003,17
	020000 Maschinen und maschinelle Anlagen		107.596,10	96.366,68	-11.229,42
	040000 Fahrzeuge		296.823,97	327.056,56	30.232,59
A.II.6	Amts-, Betriebs- und Geschäftsausstattung	1026	53.806,85	45.194,77	-8.612,08
	042000 Amts-, Betriebs- und Geschäftsausstattung		53.806,85	45.194,77	-8.612,08
A.II.7	Kulturgüter	1027	239.394,99	239.394,99	0,00
	015000 Kulturgüter unbeweglich		239.394,99	239.394,99	0,00
A.II.8	Geleistete Anzahlungen für Anlagen und Anlagen in Bau	1028	0,00	0,00	0,00
A.III	Aktive Finanzinstrumente/Langfristiges Finanzvermögen	103	0,00	0,00	0,00
A.III.1	Bis zur Endfälligkeit gehaltene Finanzinstrumente	1031	0,00	0,00	0,00
A.III.2	Zur Veräußerung verfügbare Finanzinstrumente	1032	0,00	0,00	0,00
A.III.3	Partizipations- und Hybridkapital	1033	0,00	0,00	0,00
A.III.4	Derivative Finanzinstrumente ohne Grundgeschäft	1034	0,00	0,00	0,00
A.IV	Beteiligungen	104	1.952.518,19	1.980.688,31	28.170,12
A.IV.1	Beteiligungen an verbundenen Unternehmen	1041	1.952.518,19	1.980.688,31	28.170,12
	080000 Beteiligungen an verbundenen Unternehmen		1.952.518,19	1.980.688,31	28.170,12
A.IV.2	Beteiligungen an assoziierten Unternehmen	1042	0,00	0,00	0,00

AKTIVA		Code	Endbestand 31.12.2022	Endbestand 31.12.2023	Veränderung
A.IV.3	Sonstige Beteiligungen	1043	0,00	0,00	0,00
A.IV.4	Verwaltete Einrichtungen, die der Kontrolle unterliegen	1044	0,00	0,00	0,00
A.V	Langfristige Forderungen	106	261.715,19	226.801,04	-34.914,15
A.V.1	Langfristige Forderungen aus Lieferungen und Leistungen	1061	101.398,95	83.829,11	-17.569,84
	231000 Langfristige Forderungen aus Lieferungen und Leistungen		101.398,95	83.829,11	-17.569,84
A.V.2	Langfristige Forderungen aus gewährten Darlehen	1062	0,00	0,00	0,00
A.V.3	Sonstige langfristige Forderungen	1063	160.316,24	142.971,93	-17.344,31
	273000 Bezugsvorschüsse an private Haushalte		5.276,00	2.732,00	-2.544,00
	284000 Sonstige langfristige Forderungen		155.040,24	140.239,93	-14.800,31
B	Kurzfristiges Vermögen	11	1.423.095,64	807.471,24	-615.624,40
B.I	Kurzfristige Forderungen	113	188.887,72	227.565,72	38.678,00
B.I.1	Kurzfristige Forderungen aus Lieferungen und Leistungen	1131	11.544,01	14.012,63	2.468,62
	230000 Kurzfristige Forderungen aus Lieferungen und Leistungen		11.544,01	14.012,63	2.468,62
B.I.2	Kurzfristige Forderungen aus Abgaben	1132	123.402,94	145.730,09	22.327,15
	233000 Forderungen aus Abgaben		123.402,94	145.730,09	22.327,15
B.I.3	Sonstige kurzfristige Forderungen	1133	0,00	0,00	0,00
B.I.4	Sonstige kurzfristige Forderungen (nicht voranschlagswirksame Gebarung)	1134	53.940,77	67.823,00	13.882,23
	270000 Finanzamt Vorsteuerbeträge (nicht voranschlagswirksame Gebarung)		0,00	0,00	0,00
	271000 Umsatzsteuer Verrechnungskonto – Gutschrift (nicht voranschlagswirksame Gebarung)		41.447,47	62.137,84	20.690,37
	279000 Sonstige für Dritte geleistete Vorschüsse (nicht voranschlagswirksame Gebarung)		12.493,30	5.685,16	-6.808,14
	287000 Sonstige kurzfristige Forderungen (nicht voranschlagswirksame Gebarung)		0,00	0,00	0,00
B.II	Vorräte	114	0,00	0,00	0,00
B.II.1	Vorräte	1141	0,00	0,00	0,00
B.II.2	Gegebene Anzahlungen auf Vorräte	1142	0,00	0,00	0,00
B.III	Liquide Mittel	115	1.234.207,92	579.905,52	-654.302,40
B.III.1	Kassa, Bankguthaben, Schecks	1151	1.234.207,92	579.905,52	-654.302,40
	200003 Barkasse		2.384,50	2.182,82	-201,68
	210004 Raiffeisenkasse Haidershofen		1.217.834,38	546.589,38	-671.245,00
	210005 Sparkasse Oberösterreich		13.758,39	8.800,23	-4.958,16
	210007 Raiffeisenkasse Sparbuch		230,65	230,66	0,01
	210008 Raika Gemeindegutscheinkonto		0,00	22.102,43	22.102,43
	906000 Verrechnung		0,00	0,00	0,00

AKTIVA		Code	Endbestand 31.12.2022	Endbestand 31.12.2023	Veränderung
B.III.2	Zahlungsmittelreserven	1152	0,00	0,00	0,00
B.IV	Aktive Finanzinstrumente/Kurzfristiges Finanzvermögen	116	0,00	0,00	0,00
B.IV.1	Aktive Finanzinstrumente/Kurzfristiges Finanzvermögen	1160	0,00	0,00	0,00
B.V	Aktive Rechnungsabgrenzung	117	0,00	0,00	0,00
B.V.1	Aktive Rechnungsabgrenzung	1170	0,00	0,00	0,00
Summe Aktiva (10 + 11)			26.157.135,61	26.153.660,12	-3.475,49

PASSIVA		Code	Endbestand 31.12.2022	Endbestand 31.12.2023	Veränderung
C	Nettovermögen (Ausgleichsposten)	12	15.207.520,32	15.572.559,61	365.039,29
C.I	Saldo der Eröffnungsbilanz	121	5.111.300,14	5.111.300,14	0,00
C.I.1	Saldo der Eröffnungsbilanz	1210	5.111.300,14	5.111.300,14	0,00
	930000 Saldo der erstmaligen Eröffnungsbilanz		5.111.300,14	5.111.300,14	0,00
C.II	Kumuliertes Nettoergebnis	122	3.032.401,85	3.027.196,80	-5.205,05
C.II.1	Kumuliertes Nettoergebnis	1220	3.032.401,85	3.027.196,80	-5.205,05
	931000 Kapitalausgleichskonto		1.699.103,48	3.032.401,85	1.333.298,37
	960000 Gewinn- und Verlustkonto/Jahresabschlussbuchungen		1.333.298,37	-5.205,05	-1.338.503,42
C.III	Haushaltsrücklagen	123	5.111.300,14	5.453.374,36	342.074,22
C.III.1	Haushaltsrücklagen	1230	5.111.300,14	5.453.374,36	342.074,22
C.III.1.a	davon allgemeine Haushaltsrücklagen		5.111.300,14	5.453.374,36	342.074,22
	935000 Allgemeine Haushaltsrücklagen		5.111.300,14	5.453.374,36	342.074,22
C.III.1.b	davon zweckgebundene Haushaltsrücklagen mit Zahlungsmittelreserve		0,00	0,00	0,00
C.III.1.c	davon zweckgebundene Haushaltsrücklagen ohne Zahlungsmittelreserve		0,00	0,00	0,00
C.III.1.d	davon innere Darlehen		0,00	0,00	0,00
C.IV	Neubewertungsrücklagen (Umbewertungskonto)	124	1.952.518,19	1.980.688,31	28.170,12
C.IV.1	Neubewertungsrücklagen (Umbewertungskonto)	1240	1.952.518,19	1.980.688,31	28.170,12
	940000 Neubewertungsrücklagen		1.952.518,19	1.980.688,31	28.170,12
C.V	Fremdwährungsumrechnungsrücklagen	125	0,00	0,00	0,00
C.V.1	Fremdwährungsumrechnungsrücklagen	1250	0,00	0,00	0,00
D	Sonderposten Investitionszuschüsse (Kapitaltransfers)	13	7.833.630,26	7.634.926,60	-198.703,66
D.I	Investitionszuschüsse	131	7.833.630,26	7.634.926,60	-198.703,66
D.I.1	Investitionszuschüsse von Trägern öffentlichen Rechts	1311	5.575.145,72	5.446.728,84	-128.416,88
	300000 Kapitaltransfers von Bund, Bundesfonds und Bundeskammern		1.157.507,72	1.191.793,80	34.286,08
	301000 Kapitaltransfers von Ländern, Landesfonds und Landeskammern		2.046.903,41	1.966.261,78	-80.641,63
	302000 Kapitaltransfers von Gemeinden, Gemeindeverbänden (ohne marktbestimmte Tätigkeit) und Gemeindefonds		2.307.887,84	2.234.657,72	-73.230,12
	303000 Kapitaltransfers von sonstigen Trägern des öffentlichen Rechts und Sozialversicherungsträgern		62.846,75	54.015,54	-8.831,21
D.I.2	Investitionszuschüsse von Beteiligungen	1312	0,00	0,00	0,00

PASSIVA		Code	Endbestand 31.12.2022	Endbestand 31.12.2023	Veränderung
D.I.3	Investitionszuschüsse von übrigen	1313	2.258.484,54	2.188.197,76	-70.286,78
	305000 Kapitaltransfers von Unternehmen (ohne Finanzunternehmen)		179.047,39	171.235,71	-7.811,68
	307000 Kapitaltransfers von privaten Haushalten und privaten Organisationen ohne Erwerbszweck und andere		2.079.437,15	2.016.962,05	-62.475,10
E	Langfristige Fremdmittel	14	2.943.284,84	2.698.695,63	-244.589,21
E.I	Langfristige Finanzschulden, netto	141	2.848.956,75	2.622.819,83	-226.136,92
E.I.1	Langfristige Finanzschulden	1411	2.848.956,75	2.622.819,83	-226.136,92
	341000 Investitionsdarlehen von Ländern, Landesfonds und Landeskammern		311.330,98	308.579,43	-2.751,55
	346000 Investitionsdarlehen von Finanzunternehmen		2.537.625,77	2.314.240,40	-223.385,37
E.I.2	Langfristige Forderungen aus derivativen Finanzinstrumenten mit Grundgeschäft (-)	1412	0,00	0,00	0,00
E.I.3	Langfristige Verbindlichkeiten aus derivativen Finanzinstrumenten mit Grundgeschäft	1413	0,00	0,00	0,00
E.II	Langfristige Verbindlichkeiten	142	0,00	0,00	0,00
E.II.1	Langfristige Verbindlichkeiten aus Lieferungen und Leistungen	1421	0,00	0,00	0,00
E.II.2	Leasingverbindlichkeiten	1422	0,00	0,00	0,00
E.II.3	Sonstige langfristige Verbindlichkeiten	1423	0,00	0,00	0,00
E.III	Langfristige Rückstellungen	143	94.328,09	75.875,80	-18.452,29
E.III.1	Rückstellungen für Abfertigungen	1431	0,00	0,00	0,00
E.III.2	Rückstellungen für Jubiläumswendungen	1432	94.328,09	75.875,80	-18.452,29
	384000 Rückstellungen für Jubiläumswendungen		94.328,09	75.875,80	-18.452,29
E.III.3	Rückstellungen für Haftungen	1433	0,00	0,00	0,00
E.III.4	Rückstellungen für Sanierungen von Altlasten	1434	0,00	0,00	0,00
E.III.5	Rückstellungen für Pensionen	1435	0,00	0,00	0,00
E.III.6	Sonstige langfristige Rückstellungen	1436	0,00	0,00	0,00

PASSIVA		Code	Endbestand 31.12.2022	Endbestand 31.12.2023	Veränderung
F	Kurzfristige Fremdmittel	15	172.700,19	247.478,28	74.778,09
F.I	Kurzfristige Finanzschulden, netto	151	0,00	0,00	0,00
F.I.1	Kurzfristige Finanzschulden	1511	0,00	0,00	0,00
F.I.2	Kurzfristige Forderungen aus derivativen Finanzinstrumenten mit Grundgeschäft (-)	1512	0,00	0,00	0,00
F.I.3	Kurzfristige Verbindlichkeiten aus derivativen Finanzinstrumenten mit Grundgeschäft	1513	0,00	0,00	0,00
F.II	Kurzfristige Verbindlichkeiten	152	172.700,19	247.478,28	74.778,09
F.II.1	Kurzfristige Verbindlichkeiten aus Lieferungen und Leistungen	1521	106.476,25	175.082,70	68.606,45
	331000 Kurzfristige Verbindlichkeiten aus Lieferungen und Leistungen		106.476,25	175.082,70	68.606,45
F.II.2	Kurzfristige Verbindlichkeiten aus Abgaben	1522	0,00	0,00	0,00
F.II.3	Sonstige kurzfristige Verbindlichkeiten	1523	0,00	0,00	0,00
F.II.4	Sonstige kurzfristige Verbindlichkeiten (nicht voranschlagswirksame Gebarung)	1524	66.223,94	72.395,58	6.171,64
	360000 Umsatzsteuer (nicht voranschlagswirksame Gebarung)		0,00	-50,98	-50,98
	361000 Erläge von/für Dienststellen der Gebietskörperschaften (nicht voranschlagswirksame Gebarung)		1.310,70	877,90	-432,80
	362000 Gehaltsabzugsgebarungen (nicht voranschlagswirksame Gebarung)		28.286,60	24.495,46	-3.791,14
	363000 Einbehaltungen und Überzahlungen von Dritten (nicht voranschlagswirksame Gebarung)		31.698,78	22.631,26	-9.067,52
	369000 Sonstige Erläge (nicht voranschlagswirksame Gebarung)		905,39	22.823,10	21.917,71
	379000 Sonstige Verbindlichkeiten (nicht voranschlagswirksame Gebarung)		4.022,47	1.618,84	-2.403,63
F.III	Kurzfristige Rückstellungen	153	0,00	0,00	0,00
F.III.1	Rückstellungen für Prozesskosten	1531	0,00	0,00	0,00
F.III.2	Rückstellungen für ausstehende Rechnungen	1532	0,00	0,00	0,00
F.III.3	Rückstellungen für nicht konsumierte Urlaube	1533	0,00	0,00	0,00
F.III.4	Sonstige kurzfristige Rückstellungen	1534	0,00	0,00	0,00
F.IV	Passive Rechnungsabgrenzung	154	0,00	0,00	0,00
F.IV.1	Passive Rechnungsabgrenzung	1540	0,00	0,00	0,00
Summe Passiva (12 + 13 + 14 + 15)			26.157.135,61	26.153.660,12	-3.475,49

Haushaltspotential (aufbauend auf der Ergebnisrechnung)

MVAG	Mittelverwendungs- und -aufbringungsgruppen	Mittelaufbringung	Mittelverwendung	Saldo
211	Erträge aus der operativen Verwaltungstätigkeit	6.551.534,31		
212	Erträge aus Transfers	1.201.471,48		
213	Finanzerträge	1.840,74		
Summe Erträge (SU 21)		7.754.846,53		
2117	Nicht finanzierungswirksame operative Erträge (Auflösung von Rückstellungen und Aktivierte Eigenleistungen)	-20.289,67		
2127	Nicht finanzierungswirksamer Transferertrag (Auflösung von Investitionszuschüssen)	-352.776,94		
2136	Sonstige nicht finanzierungswirksame Finanzerträge (Auflösung von RS Bewertung von Beteiligungen und aktiven Finanzinstrumenten)			
Nicht finanzwirksame Erträge		-373.066,61		
Finanzwirksame Erträge		7.381.779,92		
221	Personalaufwand		956.847,47	
222	Sachaufwand (ohne Transferaufwand)		3.526.058,23	
223	Transferaufwand (laufende Transfers und Kapitaltransfers)		2.858.655,41	
224	Finanzaufwand		76.416,25	
Summe Aufwendungen (SU 22)			7.417.977,36	
2214	Nicht finanzierungswirksamer Personalaufwand (Dotierung RS für Abfertigungen, Jubiläum u. nicht konsumierte Urlaube)		-1.837,38	
2226	Nicht finanzierungswirksamer Sachaufwand (inkl. Abschreibungen, Dotierung von RS Prozess, ausstehende Rechnungen)		-1.081.627,27	
2237	Nicht finanzierungswirksamer Transferaufwand (Dotierungen von RS f. Pensionen)			
2245	Nicht finanzierungswirksamer Finanzaufwand (Wertberichtigungen zu Finanzinstrumenten, Aufwendungen aus der Bewertung von Beteiligungen)			
Nicht finanzwirksame Aufwendungen			-1.083.464,65	
Finanzwirksame Aufwendungen			6.334.512,71	
Finanzwirksames Ergebnis		7.381.779,92	6.334.512,71	1.047.267,21

MVAG	Mittelverwendungs- und -aufbringungsgruppen	Mittelaufbringung	Mittelverwendung	Saldo
332	Einzahlungen aus der Rückzahlung von Darlehen sowie gewährten Vorschüssen (ohne 3325 mit Projektcode - Anzahlungen)	2.544,00		
1141	Vorräte (- Veränderung)			
1142	Gegebene Anzahlungen auf Vorräte (- Veränderung)			
1540	Passive Rechnungsabgrenzung			
	Einzahlungen der Kontengruppe 000-089, die keinem Projekt mit Projektcode 1 zugeordnet sind			
	Einzahlungen der Kontengruppe 30, die keinem Projekt mit Projektcode 1 zugeordnet sind	48.404,26		
	- Erträge der Kontogruppe 80 mit Projektcode 1			
2301	Entnahmen von Rücklagen endfälliger Darlehen (Kontengruppe 893)			
Jährliche wiederkehrende Einzahlungen		50.948,26		
36	Auszahlungen aus der Finanzierungstätigkeit (ohne Projektcode 1)		226.136,92	
2401	Zuweisung an Rücklagen endfälliger Darlehen (Kontengruppe 793)			
342	Auszahlungen von gewährten Darlehen sowie gewährten Vorschüssen (ohne 3425 mit Projektcode - Anzahlungen)			
1141	Vorräte (+ Veränderung)			
1142	Gegebene Anzahlungen auf Vorräte (+ Veränderung)			
1170	Aktive Rechnungsabgrenzung			
	Auszahlungen (Investitionen) der Kontengruppe 000-083, die keinem Projekt mit Projektcode 1 zugeordnet sind		126.741,77	
Jährliche wiederkehrende Auszahlungen			352.878,69	
	Kontengruppe 871, KT der Ergebnisrechnung, mit Projektcode (BZ)	-387.500,00		
Summe Kapitaltransfers der Ergebnisrechnung		-387.500,00		
Jährliches Haushaltspotential		7.045.228,18	6.687.391,40	357.836,78
	Jährliches Haushaltspotential	357.836,78		
	kumuliertes Haushaltspotential zum 31.12.2022 (Vorjahr)			
Verfügbares Haushaltspotential		357.836,78		

MVAG	Mittelverwendungs- und -aufbringungsgruppen	Mittelaufbringung	Mittelverwendung	Saldo
<i>informativ</i>	im verfügbaren Haushaltspotential enthaltene Bedarfszuweisungen zur Liquiditätssteigerung aus Kontogruppe 871, KT der Ergebnisrechnung ohne Projektcode	30.476,80		
<i>informativ</i>	tatsächlicher Liquiditätsbedarf ohne Rücklagenauflösung (Abgang)	327.359,98		
2401	Zuweisung an Haushaltsrücklagen (Kontengruppe 794)			
2401	Zuweisung an Haushaltsrücklagen (Kontengruppe 795)			
Jährliche Aufwände für Rücklagen			0,00	
2301	Entnahmen von Haushaltsrücklagen (Kontengruppe 894)			
2301	Entnahmen von Haushaltsrücklagen (Kontengruppe 895)			
Jährliche RL-Erträge f. Investitionen (finanzw.)		0,00		
Endbestand kumuliertes Haushaltspotential		357.836,78	0,00	357.836,78

Haushaltspotential

Rechnungsabschluss 2023

Gemeinde Behamberg

Haushaltspotential (aufbauend auf der Ergebnisrechnung)

MVAG	Mittelverwendungs- und -aufbringungsgruppen	Mittelaufbringung	Mittelverwendung	Saldo
211	Erträge aus der operativen Verwaltungstätigkeit	6.551.534,31		
212	Erträge aus Transfers	1.201.471,48		
213	Finanzerträge	1.840,74		
Summe Erträge (SU 21)		7.754.846,53		
2117	Nicht finanzierungswirksame operative Erträge (Auflösung von Rückstellungen und Aktivierte Eigenleistungen)	-20.289,67		
2127	Nicht finanzierungswirksamer Transferertrag (Auflösung von Investitionszuschüssen)	-352.776,94		
2136	Sonstige nicht finanzierungswirksame Finanzerträge (Auflösung von RS Bewertung von Beteiligungen und aktiven Finanzinstrumenten)			
Nicht finanzwirksame Erträge		-373.066,61		
Finanzwirksame Erträge		7.381.779,92		
221	Personalaufwand		956.847,47	
222	Sachaufwand (ohne Transferaufwand)		3.526.058,23	
223	Transferaufwand (laufende Transfers und Kapitaltransfers)		2.858.655,41	
224	Finanzaufwand		76.416,25	
Summe Aufwendungen (SU 22)			7.417.977,36	
2214	Nicht finanzierungswirksamer Personalaufwand (Dotierung RS für Abfertigungen, Jubiläum u. nicht konsumierte Urlaube)		-1.837,38	
2226	Nicht finanzierungswirksamer Sachaufwand (inkl. Abschreibungen, Dotierung von RS Prozess, ausstehende Rechnungen)		-1.081.627,27	
2237	Nicht finanzierungswirksamer Transferaufwand (Dotierungen von RS f. Pensionen)			
2245	Nicht finanzierungswirksamer Finanzaufwand (Wertberichtigungen zu Finanzinstrumenten, Aufwendungen aus der Bewertung von Beteiligungen)			
Nicht finanzwirksame Aufwendungen			-1.083.464,65	
Finanzwirksame Aufwendungen			6.334.512,71	
Finanzwirksames Ergebnis		7.381.779,92	6.334.512,71	1.047.267,21

Rechnungsabschluss 2023

Gemeinde Behamberg

Haushaltspotential (aufbauend auf der Ergebnisrechnung)

MVAG	Mittelverwendungs- und -aufbringungsgruppen	Mittelaufbringung	Mittelverwendung	Saldo
332	Einzahlungen aus der Rückzahlung von Darlehen sowie gewährten Vorschüssen (ohne 3325 mit Projektcode - Anzahlungen)	2.544,00		
1141	Vorräte (- Veränderung)			
1142	Gegebene Anzahlungen auf Vorräte (- Veränderung)			
1540	Passive Rechnungsabgrenzung Einzahlungen der Kontengruppe 000-089, die keinem Projekt mit Projektcode 1 zugeordnet sind Einzahlungen der Kontengruppe 30, die keinem Projekt mit Projektcode 1 zugeordnet sind - Erträge der Kontogruppe 80 mit Projektcode 1	48.404,26		
2301	Entnahmen von Rücklagen endfälliger Darlehen (Kontengruppe 893)			
Jährliche wiederkehrende Einzahlungen		50.948,26		
36	Auszahlungen aus der Finanzierungstätigkeit (ohne Projektcode 1)		226.136,92	
2401	Zuweisung an Rücklagen endfälliger Darlehen (Kontengruppe 793)			
342	Auszahlungen von gewährten Darlehen sowie gewährten Vorschüssen (ohne 3425 mit Projektcode - Anzahlungen)			
1141	Vorräte (+ Veränderung)			
1142	Gegebene Anzahlungen auf Vorräte (+ Veränderung)			
1170	Aktive Rechnungsabgrenzung Auszahlungen (Investitionen) der Kontengruppe 000-083, die keinem Projekt mit Projektcode 1 zugeordnet sind		126.741,77	
Jährliche wiederkehrende Auszahlungen			352.878,69	
	Kontengruppe 871, KT der Ergebnisrechnung, mit Projektcode (BZ)	-387.500,00		
Summe Kapitaltransfers der Ergebnisrechnung		-387.500,00		
Jährliches Haushaltspotential		7.045.228,18	6.687.391,40	357.836,78
	Jährliches Haushaltspotential	357.836,78		
	kumuliertes Haushaltspotential zum 31.12.2022 (Vorjahr)	749.462,48		
Verfügbares Haushaltspotential		1.107.299,26		

Rechnungsabschluss 2023

Gemeinde Behamberg

Haushaltspotential (aufbauend auf der Ergebnisrechnung)

MVAG	Mittelverwendungs- und -aufbringungsgruppen	Mittelaufbringung	Mittelverwendung	Saldo
informativ	im verfügbaren Haushaltspotential enthaltene Bedarfszuweisungen zur Liquiditätssteigerung aus Kontogruppe 871, KT der Ergebnisrechnung ohne Projektcode	30.476,80		
informativ	tatsächlicher Liquiditätsbedarf ohne Rücklagenauflösung (Abgang)	1.076.822,46		
2401	Zuweisung an Haushaltsrücklagen (Kontengruppe 794)			
2401	Zuweisung an Haushaltsrücklagen (Kontengruppe 795)			
Jährliche Aufwände für Rücklagen			0,00	
2301	Entnahmen von Haushaltsrücklagen (Kontengruppe 894)			
2301	Entnahmen von Haushaltsrücklagen (Kontengruppe 895)			
Jährliche RL-Erträge f. Investitionen (finanzw.)		0,00		
Endbestand kumuliertes Haushaltspotential		1.107.299,26	0,00	1.107.299,26
- Zuweisungen und Umbuchungen an investive Vorhaben				765.225,04
	Kindergarten Daxberg	48.337,55		
	Straßenbau	197.574,58		
	Güterwege	25.749,71		
	Straßenbeleuchtung	4.711,92		
	Grundkauf Hochwallner	208.834,99		
	Wasserversorgung	0,00		
	Kanalbau	195.943,74		
	Photovoltaikanlagen	84.072,55		
+ Rückführungen und Umbuchungen von investiven Vorhaben				
Endstand kumuliertes Haushaltspotential nach Berücksichtigung von Zuweisungen und Rückführungen investive Vorhaben				342.074,22

Ergebnis- und Finanzierungsrechnung Detailnachweis

		MVAG			Ergebnisrechnung			Finanzierungsrechnung		
		EH	FH	VCQU	RA 2023	VA 2023	RA - VA	RA 2023	VA 2023	RA - VA
0 Vertretungskörper und allgemeine Verwaltung										
00	Gewählte Gemeindeorgane									
000	Gewählte Gemeindeorgane									
000000	Gewählte Gemeindeorgane									
Operative Gebarung										
SU 21 / 31	Summe Erträge / Einzahlungen operative Gebarung				0,00	0,00	0,00	0,00	0,00	0,00
1/000000-582000	DGB Sozialversicherung	2212	3212	20	4.645,32	4.700,00	-54,68	4.645,32	4.700,00	-54,68
1/000000-582100	Pensionsbeiträge Bürgermeister	2212	3212	20	7.396,92	7.500,00	-103,08	7.396,92	7.500,00	-103,08
1/000000-670000	Versicherungen	2222	3222	24	1.064,48	1.300,00	-235,52	1.064,48	1.300,00	-235,52
1/000000-721000	Bezüge der Organe	2225	3225	22	179.417,64	180.700,00	-1.282,36	179.417,64	180.700,00	-1.282,36
1/000000-721100	Diäten, Reisegebühren	2225	3225	22		3.100,00	-3.100,00	3.380,90	3.100,00	280,90
1/000000-723000	Amtspauschalien u. Repräsentationsausgaben	2225	3225	24	1.880,68	2.600,00	-719,32	1.643,80	2.600,00	-956,20
1/000000-752000	Pensionskosten - Bürgermeisterpension	2231	3231	26	10.565,84	10.800,00	-234,16	10.565,84	10.800,00	-234,16
1/000000-757000	Schulung der Gemeindefunktionäre	2234	3234	27	6.090,00	5.500,00	590,00	6.090,00	5.500,00	590,00
SU 22 / 32	Summe Aufwendungen / Auszahlungen operative Gebarung				211.060,88	216.200,00	-5.139,12	214.204,90	216.200,00	-1.995,10
SA 0 / SA 1	(0) Nettoergebnis (21 - 22) / (1) Geldfluss operative Gebarung (31 - 32)				-211.060,88	-216.200,00	5.139,12	-214.204,90	-216.200,00	1.995,10
SU 23	Summe Haushaltsrücklagen				0,00	0,00	0,00	0,00	0,00	0,00
SA00	Nettoergebnis nach Zuw./Entn. Haushaltsrücklagen (Saldo 0 +/- SU23)				-211.060,88	-216.200,00	5.139,12			
Investive Gebarung										
SU 33	Summe Einzahlungen investive Gebarung							0,00	0,00	0,00
SU 34	Summe Auszahlungen investive Gebarung							0,00	0,00	0,00
SA2	Saldo (2) Geldfluss aus der Investiven Gebarung (33 - 34)							0,00	0,00	0,00
SA3	Saldo (3) Nettofinanzierungssaldo (Saldo 1 + Saldo 2)							-214.204,90	-216.200,00	1.995,10
Finanzierungstätigkeit										
SU 35	Summe Einzahlungen aus der Finanzierungstätigkeit							0,00	0,00	0,00
SU 36	Summe Auszahlungen aus der Finanzierungstätigkeit							0,00	0,00	0,00
SA4	Saldo (4) Geldfluss aus der Finanzierungstätigkeit (35 - 36)							0,00	0,00	0,00
SA5	Saldo (5) Geldfluss aus der voranschlagswirksamen Gebarung (Saldo 3 + Saldo 4)							-214.204,90	-216.200,00	1.995,10
01	Hauptverwaltung									
010	Zentralamt									
010000	Zentralamt									
Operative Gebarung										
2/010000+811000	Mieten und Betriebskostenersätze	2115	3115	14	7.832,64	7.000,00	832,64	7.868,99	7.000,00	868,99
2/010000+816100	Einnahmen Grundbuchsauszüge	2114	3114	13	87,70	100,00	-12,30	89,40	100,00	-10,60

		MVAG			Ergebnisrechnung			Finanzierungsrechnung		
		EH	FH	VCQU	RA 2023	VA 2023	RA - VA	RA 2023	VA 2023	RA - VA
2/010000+816200	Jagdrecht - Gemeindeaufwand 5%	2114	3114	13	250,00	300,00	-50,00	250,00	300,00	-50,00
2/010000+816300	Verwaltungs-/Sach-/Personalaufwand	2114	3114	13	21.785,00	21.600,00	185,00	21.785,00	21.600,00	185,00
2/010000+817000	Erträge aus der Auflösung von sonstigen Rückstellungen	2117			11.278,15		11.278,15			
2/010000+829000	Drucksortenverkauf	2116	3116	18	598,22	2.100,00	-1.501,78	561,79	2.100,00	-1.538,21
2/010000+829100	Sonstige Einnahmen	2116	3116	18		300,00	-300,00		300,00	-300,00
2/010000+829200	Einnahmen aus Gegenverr. Bürobedarf	2116	3116	18	286,93	300,00	-13,07	286,93	300,00	-13,07
2/010000+829600	Abfertig.Vers "ALT" Auszhlg Ansparung	2116	3116	18	5.245,15	23.000,00	-17.754,85	22.814,99	23.000,00	-185,01
2/010000+863100	Ersatz Engeltfortzahlung	2121	3121	15	2.357,08	1.000,00	1.357,08	2.357,08	1.000,00	1.357,08
SU 21 / 31	Summe Erträge / Einzahlungen operative Gebarung				49.720,87	55.700,00	-5.979,13	56.014,18	55.700,00	314,18
1/010000-400000	Geringwertige Wirtschaftsgüter	2221	3221	23	283,09	1.100,00	-816,91	283,09	1.100,00	-816,91
1/010000-454000	Reinigungsmittel	2221	3221	23	309,92	900,00	-590,08	309,92	900,00	-590,08
1/010000-456000	Schreib-, Zeichen- u. Sonst. Büromittel	2221	3221	23	5.542,02	4.900,00	642,02	5.716,48	4.900,00	816,48
1/010000-456100	Kopierkosten	2221	3221	23	6.652,86	6.200,00	452,86	4.193,65	6.200,00	-2.006,35
1/010000-457000	Druckwerke	2221	3221	23	1.367,32	2.500,00	-1.132,68	1.367,32	2.500,00	-1.132,68
1/010000-459000	Sonstige Verbrauchsgüter	2221	3221	23	2.536,64	1.200,00	1.336,64	2.536,64	1.200,00	1.336,64
1/010000-510000	Bezüge VBI Angestellte	2211	3211	20	237.316,52	235.000,00	2.316,52	237.316,52	235.000,00	2.316,52
1/010000-511000	Bezüge VB II Arbeiter	2211	3211	20	15.952,49	15.500,00	452,49	15.952,49	15.500,00	452,49
1/010000-565000	Mehrleistungsvergütungen	2211	3211	20	5.640,88	3.000,00	2.640,88	5.640,88	3.000,00	2.640,88
1/010000-569000	Zulagen	2211	3211	20	1.349,66	1.300,00	49,66	1.349,66	1.300,00	49,66
1/010000-580000	DGB für Familienbeihilfen	2212	3212	20	7.352,85	7.500,00	-147,15	7.352,85	7.500,00	-147,15
1/010000-582000	DGB Sozialversicherung	2212	3212	20	54.605,75	52.700,00	1.905,75	54.605,75	52.700,00	1.905,75
1/010000-592000	Dotierung von Rückstellungen für Jubiläumswendungen	2214			118,60	3.200,00	-3.081,40			
1/010000-614000	Instandhaltung von Gebäuden	2224	3224	24		2.000,00	-2.000,00		2.000,00	-2.000,00
1/010000-616000	Instandhaltung Maschinen/Sonst.Anla	2224	3224	24	2.283,64	3.000,00	-716,36	2.331,65	3.000,00	-668,35
1/010000-630000	Porto	2222	3222	24	10.339,99	10.500,00	-160,01	11.168,99	10.500,00	668,99
1/010000-631000	Telefongebühren	2222	3222	24	1.153,67	2.700,00	-1.546,33	1.153,64	2.700,00	-1.546,36
1/010000-670000	Versicherungen	2222	3222	24	4.803,38	5.300,00	-496,62	4.803,38	5.300,00	-496,62
1/010000-670100	Abfertigungsversicherung "ALT"	2222	3222	24	5.539,88	5.300,00	239,88	5.134,83	5.300,00	-165,17
1/010000-680000	Planmäßige Abschreibung	2226			9.106,57	9.100,00	6,57			
1/010000-700000	Miete an KG Amtsgebäude	2223	3223	24	21.996,44	21.600,00	396,44	21.996,44	21.600,00	396,44
1/010000-700100	Betriebskosten an KG Amtsgebäude	2223	3223	24	50.283,30	47.500,00	2.783,30	50.283,30	47.500,00	2.783,30
1/010000-705000	Leasing Kopierer	2223	3223	24	2.136,08	2.000,00	136,08	2.136,08	2.000,00	136,08
1/010000-720000	Verwaltungs-/Sachaufwand Bauhof	2225	3225	24	2.742,74	2.300,00	442,74	2.742,74	2.300,00	442,74
1/010000-724000	Reisegebühren	2225	3225	24	1.485,46	1.500,00	-14,54	614,94	1.500,00	-885,06
1/010000-728000	Entgelte an Edv-Firmen	2225	3225	24	21.986,55	22.000,00	-13,45	18.470,45	22.000,00	-3.529,55
1/010000-728300	Kurse der Bediensteten	2225	3225	24	3.430,85	3.500,00	-69,15	3.430,85	3.500,00	-69,15

		MVAG	MVAG	VCQU	Ergebnisrechnung			Finanzierungsrechnung		
		EH	FH		RA 2023	VA 2023	RA - VA	RA 2023	VA 2023	RA - VA
1/010000-729000	Sonst. Ausgaben/Div. Verh. Kosten	2225	3225	24	4.425,09	3.000,00	1.425,09	4.487,32	3.000,00	1.487,32
SU 22 / 32	Summe Aufwendungen / Auszahlungen operative Gebarung				480.742,24	476.300,00	4.442,24	465.379,86	464.000,00	1.379,86
SA 0 / SA 1	(0) Nettoergebnis (21 - 22) / (1) Geldfluss operative Gebarung (31 - 32)				-431.021,37	-420.600,00	-10.421,37	-409.365,68	-408.300,00	-1.065,68
SU 23	Summe Haushaltsrücklagen				0,00	0,00	0,00	0,00	0,00	0,00
SA00	Nettoergebnis nach Zuw./Entn. Haushaltsrücklagen (Saldo 0 +/- SU23)				-431.021,37	-420.600,00	-10.421,37			
Investive Gebarung										
2/010000+273000	Tilgung Gehaltsvorschuss		3325	53				2.544,00	2.500,00	44,00
SU 33	Summe Einzahlungen investive Gebarung							2.544,00	2.500,00	44,00
1/010000-020000	Ankauf von Maschinen und Geräten		3414	2 41					5.000,00	-5.000,00
SU 34	Summe Auszahlungen investive Gebarung							0,00	5.000,00	-5.000,00
SA2	Saldo (2) Geldfluss aus der Investiven Gebarung (33 - 34)							2.544,00	-2.500,00	5.044,00
SA3	Saldo (3) Nettofinanzierungssaldo (Saldo 1 + Saldo 2)							-406.821,68	-410.800,00	3.978,32
Finanzierungstätigkeit										
SU 35	Summe Einzahlungen aus der Finanzierungstätigkeit							0,00	0,00	0,00
SU 36	Summe Auszahlungen aus der Finanzierungstätigkeit							0,00	0,00	0,00
SA4	Saldo (4) Geldfluss aus der Finanzierungstätigkeit (35 - 36)							0,00	0,00	0,00
SA5	Saldo (5) Geldfluss aus der voranschlagswirksamen Gebarung (Saldo 3 + Saldo 4)							-406.821,68	-410.800,00	3.978,32
019	Repräsentation									
019000	Repräsentation									
Operative Gebarung										
SU 21 / 31	Summe Erträge / Einzahlungen operative Gebarung				0,00	0,00	0,00	0,00	0,00	0,00
1/019000-723000	div. Zuwendungen	2225	3225	24	7.208,70	4.500,00	2.708,70	7.099,43	4.500,00	2.599,43
SU 22 / 32	Summe Aufwendungen / Auszahlungen operative Gebarung				7.208,70	4.500,00	2.708,70	7.099,43	4.500,00	2.599,43
SA 0 / SA 1	(0) Nettoergebnis (21 - 22) / (1) Geldfluss operative Gebarung (31 - 32)				-7.208,70	-4.500,00	-2.708,70	-7.099,43	-4.500,00	-2.599,43
SU 23	Summe Haushaltsrücklagen				0,00	0,00	0,00	0,00	0,00	0,00
SA00	Nettoergebnis nach Zuw./Entn. Haushaltsrücklagen (Saldo 0 +/- SU23)				-7.208,70	-4.500,00	-2.708,70			
Investive Gebarung										
SU 33	Summe Einzahlungen investive Gebarung							0,00	0,00	0,00
SU 34	Summe Auszahlungen investive Gebarung							0,00	0,00	0,00
SA2	Saldo (2) Geldfluss aus der Investiven Gebarung (33 - 34)							0,00	0,00	0,00
SA3	Saldo (3) Nettofinanzierungssaldo (Saldo 1 + Saldo 2)							-7.099,43	-4.500,00	-2.599,43
Finanzierungstätigkeit										
SU 35	Summe Einzahlungen aus der Finanzierungstätigkeit							0,00	0,00	0,00
SU 36	Summe Auszahlungen aus der Finanzierungstätigkeit							0,00	0,00	0,00
SA4	Saldo (4) Geldfluss aus der Finanzierungstätigkeit (35 - 36)							0,00	0,00	0,00
SA5	Saldo (5) Geldfluss aus der voranschlagswirksamen Gebarung (Saldo 3 + Saldo 4)							-7.099,43	-4.500,00	-2.599,43

		MVAG			Ergebnisrechnung			Finanzierungsrechnung		
		EH	FH	VCQU	RA 2023	VA 2023	RA - VA	RA 2023	VA 2023	RA - VA
02	Hauptverwaltung									
021	Statistisches Amt									
021000	Statistisches Amt									
Operative Gebarung										
2/021000+816000	Ersatz für statistische Erhebungen	2114	3114	13	208,51	300,00	-91,49	208,51	300,00	-91,49
SU 21 / 31	Summe Erträge / Einzahlungen operative Gebarung				208,51	300,00	-91,49	208,51	300,00	-91,49
SU 22 / 32	Summe Aufwendungen / Auszahlungen operative Gebarung				0,00	0,00	0,00	0,00	0,00	0,00
SA 0 / SA 1	(0) Nettoergebnis (21 - 22) / (1) Geldfluss operative Gebarung (31 - 32)				208,51	300,00	-91,49	208,51	300,00	-91,49
SU 23	Summe Haushaltsrücklagen				0,00	0,00	0,00	0,00	0,00	0,00
SA00	Nettoergebnis nach Zuw./Entn. Haushaltsrücklagen (Saldo 0 +/- SU23)				208,51	300,00	-91,49			
Investive Gebarung										
SU 33	Summe Einzahlungen investive Gebarung							0,00	0,00	0,00
SU 34	Summe Auszahlungen investive Gebarung							0,00	0,00	0,00
SA2	Saldo (2) Geldfluss aus der Investiven Gebarung (33 - 34)							0,00	0,00	0,00
SA3	Saldo (3) Nettofinanzierungssaldo (Saldo 1 + Saldo 2)							208,51	300,00	-91,49
Finanzierungstätigkeit										
SU 35	Summe Einzahlungen aus der Finanzierungstätigkeit							0,00	0,00	0,00
SU 36	Summe Auszahlungen aus der Finanzierungstätigkeit							0,00	0,00	0,00
SA4	Saldo (4) Geldfluss aus der Finanzierungstätigkeit (35 - 36)							0,00	0,00	0,00
SA5	Saldo (5) Geldfluss aus der voranschlagswirksamen Gebarung (Saldo 3 + Saldo 4)							208,51	300,00	-91,49
022	Standesamt									
022000	Standesamt									
Operative Gebarung										
SU 21 / 31	Summe Erträge / Einzahlungen operative Gebarung				0,00	0,00	0,00	0,00	0,00	0,00
1/022000-729000	Standesamt und Staatsbürgerschaft Beiträge	2225	3225	24	14.349,77	14.400,00	-50,23	14.349,77	14.400,00	-50,23
SU 22 / 32	Summe Aufwendungen / Auszahlungen operative Gebarung				14.349,77	14.400,00	-50,23	14.349,77	14.400,00	-50,23
SA 0 / SA 1	(0) Nettoergebnis (21 - 22) / (1) Geldfluss operative Gebarung (31 - 32)				-14.349,77	-14.400,00	50,23	-14.349,77	-14.400,00	50,23
SU 23	Summe Haushaltsrücklagen				0,00	0,00	0,00	0,00	0,00	0,00
SA00	Nettoergebnis nach Zuw./Entn. Haushaltsrücklagen (Saldo 0 +/- SU23)				-14.349,77	-14.400,00	50,23			
Investive Gebarung										
SU 33	Summe Einzahlungen investive Gebarung							0,00	0,00	0,00
SU 34	Summe Auszahlungen investive Gebarung							0,00	0,00	0,00
SA2	Saldo (2) Geldfluss aus der Investiven Gebarung (33 - 34)							0,00	0,00	0,00
SA3	Saldo (3) Nettofinanzierungssaldo (Saldo 1 + Saldo 2)							-14.349,77	-14.400,00	50,23

		MVAG	MVAG	VCQU	Ergebnisrechnung			Finanzierungsrechnung		
		EH	FH		RA 2023	VA 2023	RA - VA	RA 2023	VA 2023	RA - VA
Finanzierungstätigkeit										
SU 35	Summe Einzahlungen aus der Finanzierungstätigkeit							0,00	0,00	0,00
SU 36	Summe Auszahlungen aus der Finanzierungstätigkeit							0,00	0,00	0,00
SA4	Saldo (4) Geldfluss aus der Finanzierungstätigkeit (35 – 36)							0,00	0,00	0,00
SA5	Saldo (5) Geldfluss aus der voranschlagswirksamen Gebarung (Saldo 3 + Saldo 4)							-14.349,77	-14.400,00	50,23
024 Wahlamt										
024000 Wahlamt										
Operative Gebarung										
2/024000+816000	Kostenbeitrag für Wahlen	2114	3114	13	5.541,03	4.000,00	1.541,03	5.541,03	4.000,00	1.541,03
SU 21 / 31	Summe Erträge / Einzahlungen operative Gebarung				5.541,03	4.000,00	1.541,03	5.541,03	4.000,00	1.541,03
1/024000-728000	Kosten der Wahlen	2225	3225	24	4.109,03	4.000,00	109,03	4.287,83	4.000,00	287,83
SU 22 / 32	Summe Aufwendungen / Auszahlungen operative Gebarung				4.109,03	4.000,00	109,03	4.287,83	4.000,00	287,83
SA 0 / SA 1	(0) Nettoergebnis (21 - 22) / (1) Geldfluss operative Gebarung (31 – 32)				1.432,00	0,00	1.432,00	1.253,20	0,00	1.253,20
SU 23	Summe Haushaltsrücklagen				0,00	0,00	0,00	0,00	0,00	0,00
SA00	Nettoergebnis nach Zuw./Entn. Haushaltsrücklagen (Saldo 0 +/- SU23)				1.432,00	0,00	1.432,00			
Investive Gebarung										
SU 33	Summe Einzahlungen investive Gebarung							0,00	0,00	0,00
SU 34	Summe Auszahlungen investive Gebarung							0,00	0,00	0,00
SA2	Saldo (2) Geldfluss aus der Investiven Gebarung (33 – 34)							0,00	0,00	0,00
SA3	Saldo (3) Nettofinanzierungssaldo (Saldo 1 + Saldo 2)							1.253,20	0,00	1.253,20
Finanzierungstätigkeit										
SU 35	Summe Einzahlungen aus der Finanzierungstätigkeit							0,00	0,00	0,00
SU 36	Summe Auszahlungen aus der Finanzierungstätigkeit							0,00	0,00	0,00
SA4	Saldo (4) Geldfluss aus der Finanzierungstätigkeit (35 – 36)							0,00	0,00	0,00
SA5	Saldo (5) Geldfluss aus der voranschlagswirksamen Gebarung (Saldo 3 + Saldo 4)							1.253,20	0,00	1.253,20
03 Bauverwaltung										
031 Amt für Raumordnung und Raumplanung										
031000 Amt Für Raumordnung und Raumplanung										
Operative Gebarung										
2/031000+829000	Beiträge Baulandwidmungen	2116	3116	18	7.000,00	23.500,00	-16.500,00	7.000,00	23.500,00	-16.500,00
SU 21 / 31	Summe Erträge / Einzahlungen operative Gebarung				7.000,00	23.500,00	-16.500,00	7.000,00	23.500,00	-16.500,00
1/031000-680000	Planmäßige Abschreibung	2226			7.722,11	6.700,00	1.022,11			
SU 22 / 32	Summe Aufwendungen / Auszahlungen operative Gebarung				7.722,11	6.700,00	1.022,11	0,00	0,00	0,00
SA 0 / SA 1	(0) Nettoergebnis (21 - 22) / (1) Geldfluss operative Gebarung (31 – 32)				-722,11	16.800,00	-17.522,11	7.000,00	23.500,00	-16.500,00
SU 23	Summe Haushaltsrücklagen				0,00	0,00	0,00	0,00	0,00	0,00

	MVAG	MVAG	VCQU	Ergebnisrechnung			Finanzierungsrechnung				
				EH	FH	RA 2023	VA 2023	RA - VA	RA 2023	VA 2023	RA - VA
SA00						-722,11	16.800,00	-17.522,11			
Investive Gebarung											
SU 33									0,00	0,00	0,00
1/031000-070000									6.391,54	7.500,00	-1.108,46
SU 34									6.391,54	7.500,00	-1.108,46
SA2									-6.391,54	-7.500,00	1.108,46
SA3									608,46	16.000,00	-15.391,54
Finanzierungstätigkeit											
SU 35									0,00	0,00	0,00
SU 36									0,00	0,00	0,00
SA4									0,00	0,00	0,00
SA5									608,46	16.000,00	-15.391,54
06 Sonstige Maßnahmen											
060											
060000											
Operative Gebarung											
SU 21 / 31						0,00	0,00	0,00	0,00	0,00	0,00
1/060000-726000						22.753,19	22.800,00	-46,81	22.753,19	22.800,00	-46,81
SU 22 / 32						22.753,19	22.800,00	-46,81	22.753,19	22.800,00	-46,81
SA 0 / SA 1						-22.753,19	-22.800,00	46,81	-22.753,19	-22.800,00	46,81
SU 23						0,00	0,00	0,00	0,00	0,00	0,00
SA00						-22.753,19	-22.800,00	46,81			
Investive Gebarung											
SU 33									0,00	0,00	0,00
SU 34									0,00	0,00	0,00
SA2									0,00	0,00	0,00
SA3									-22.753,19	-22.800,00	46,81
Finanzierungstätigkeit											
SU 35									0,00	0,00	0,00
SU 36									0,00	0,00	0,00
SA4									0,00	0,00	0,00
SA5									-22.753,19	-22.800,00	46,81

		MVAG			Ergebnisrechnung			Finanzierungsrechnung		
		EH	FH	VCQU	RA 2023	VA 2023	RA - VA	RA 2023	VA 2023	RA - VA
062	Ehrungen und Auszeichnungen									
062000	Ehrungen und auszeichnungen									
Operative Gebarung										
SU 21 / 31	Summe Erträge / Einzahlungen operative Gebarung				0,00	0,00	0,00	0,00	0,00	0,00
1/062000-728000	Ehrungen und Auszeichnungen	2225	3225	24	3.379,14	5.000,00	-1.620,86	3.356,78	5.000,00	-1.643,22
SU 22 / 32	Summe Aufwendungen / Auszahlungen operative Gebarung				3.379,14	5.000,00	-1.620,86	3.356,78	5.000,00	-1.643,22
SA 0 / SA 1	(0) Nettoergebnis (21 - 22) / (1) Geldfluss operative Gebarung (31 - 32)				-3.379,14	-5.000,00	1.620,86	-3.356,78	-5.000,00	1.643,22
SU 23	Summe Haushaltsrücklagen				0,00	0,00	0,00	0,00	0,00	0,00
SA00	Nettoergebnis nach Zuw./Entn. Haushaltsrücklagen (Saldo 0 +/- SU23)				-3.379,14	-5.000,00	1.620,86			
Investive Gebarung										
SU 33	Summe Einzahlungen investive Gebarung							0,00	0,00	0,00
SU 34	Summe Auszahlungen investive Gebarung							0,00	0,00	0,00
SA2	Saldo (2) Geldfluss aus der Investiven Gebarung (33 - 34)							0,00	0,00	0,00
SA3	Saldo (3) Nettofinanzierungssaldo (Saldo 1 + Saldo 2)							-3.356,78	-5.000,00	1.643,22
Finanzierungstätigkeit										
SU 35	Summe Einzahlungen aus der Finanzierungstätigkeit							0,00	0,00	0,00
SU 36	Summe Auszahlungen aus der Finanzierungstätigkeit							0,00	0,00	0,00
SA4	Saldo (4) Geldfluss aus der Finanzierungstätigkeit (35 - 36)							0,00	0,00	0,00
SA5	Saldo (5) Geldfluss aus der voranschlagswirksamen Gebarung (Saldo 3 + Saldo 4)							-3.356,78	-5.000,00	1.643,22

		MVAG	MVAG	VCQU	Ergebnisrechnung			Finanzierungsrechnung		
		EH	FH		RA 2023	VA 2023	RA - VA	RA 2023	VA 2023	RA - VA
1 Öffentliche Ordnung und Sicherheit										
13	Sonderpolizei									
131	Bau- und Feuerpolizei									
131000	Bau- und Feuerpolizei									
Operative Gebarung										
2/131000+816000	Ersatz Sachverständigenhonorare	2114	3114	13	1.470,00	3.500,00	-2.030,00	1.519,00	3.500,00	-1.981,00
SU 21 / 31	Summe Erträge / Einzahlungen operative Gebarung				1.470,00	3.500,00	-2.030,00	1.519,00	3.500,00	-1.981,00
1/131000-640000	Sachverständigenhonorare	2222	3222	24	2.642,82	5.000,00	-2.357,18	2.642,82	5.000,00	-2.357,18
SU 22 / 32	Summe Aufwendungen / Auszahlungen operative Gebarung				2.642,82	5.000,00	-2.357,18	2.642,82	5.000,00	-2.357,18
SA 0 / SA 1	(0) Nettoergebnis (21 - 22) / (1) Geldfluss operative Gebarung (31 - 32)				-1.172,82	-1.500,00	327,18	-1.123,82	-1.500,00	376,18
SU 23	Summe Haushaltsrücklagen				0,00	0,00	0,00	0,00	0,00	0,00
SA00	Nettoergebnis nach Zuw./Entn. Haushaltsrücklagen (Saldo 0 +/- SU23)				-1.172,82	-1.500,00	327,18			
Investive Gebarung										
SU 33	Summe Einzahlungen investive Gebarung							0,00	0,00	0,00
SU 34	Summe Auszahlungen investive Gebarung							0,00	0,00	0,00
SA2	Saldo (2) Geldfluss aus der Investiven Gebarung (33 - 34)							0,00	0,00	0,00
SA3	Saldo (3) Nettofinanzierungssaldo (Saldo 1 + Saldo 2)							-1.123,82	-1.500,00	376,18
Finanzierungstätigkeit										
SU 35	Summe Einzahlungen aus der Finanzierungstätigkeit							0,00	0,00	0,00
SU 36	Summe Auszahlungen aus der Finanzierungstätigkeit							0,00	0,00	0,00
SA4	Saldo (4) Geldfluss aus der Finanzierungstätigkeit (35 - 36)							0,00	0,00	0,00
SA5	Saldo (5) Geldfluss aus der voranschlagswirksamen Gebarung (Saldo 3 + Saldo 4)							-1.123,82	-1.500,00	376,18
133	Veterinärpolizei									
133000	Veterinärpolizei									
Operative Gebarung										
2/133000+808000	Erlöse für Hundemarken	2116	3116	16	19,00	100,00	-81,00	19,00	100,00	-81,00
SU 21 / 31	Summe Erträge / Einzahlungen operative Gebarung				19,00	100,00	-81,00	19,00	100,00	-81,00
1/133000-413000	Hundemarken	2221	3221	23		100,00	-100,00		100,00	-100,00
SU 22 / 32	Summe Aufwendungen / Auszahlungen operative Gebarung				0,00	100,00	-100,00	0,00	100,00	-100,00
SA 0 / SA 1	(0) Nettoergebnis (21 - 22) / (1) Geldfluss operative Gebarung (31 - 32)				19,00	0,00	19,00	19,00	0,00	19,00
SU 23	Summe Haushaltsrücklagen				0,00	0,00	0,00	0,00	0,00	0,00
SA00	Nettoergebnis nach Zuw./Entn. Haushaltsrücklagen (Saldo 0 +/- SU23)				19,00	0,00	19,00			
Investive Gebarung										
SU 33	Summe Einzahlungen investive Gebarung							0,00	0,00	0,00
SU 34	Summe Auszahlungen investive Gebarung							0,00	0,00	0,00

	MVAG	MVAG	VCQU	Ergebnisrechnung			Finanzierungsrechnung			
				EH	FH		RA 2023	VA 2023	RA - VA	RA 2023
SA2								0,00	0,00	0,00
SA3								19,00	0,00	19,00
Finanzierungstätigkeit										
SU 35								0,00	0,00	0,00
SU 36								0,00	0,00	0,00
SA4								0,00	0,00	0,00
SA5								19,00	0,00	19,00
16	Feuerwehrwesen									
163	Freiwillige Feuerwehren									
163100	FF Behamberg									
Operative Gebarung										
2/163100+813000	Erträge aus der Auflösung von Investitionszuschüssen (Kapitaltransfers)		2127			5.305,48	5.300,00	5,48		
SU 21 / 31	Summe Erträge / Einzahlungen operative Gebarung					5.305,48	5.300,00	5,48	0,00	0,00
1/163100-400000	Geringwertige Wirtschaftsgüter (GWG)	2221	3221	23			300,00	-300,00	300,00	-300,00
1/163100-452000	Treibstoffe	2221	3221	23	1.500,00	2.500,00	-1.000,00	1.500,00	2.500,00	-1.000,00
1/163100-600300	Fernwärme	2222	3222	24	2.633,36	2.800,00	-166,64	2.633,36	2.800,00	-166,64
1/163100-617000	Instandhaltung von Fahrzeugen und Geräte	2224	3224	24	2.509,95	3.000,00	-490,05	1.876,55	3.000,00	-1.123,45
1/163100-618000	Instandhaltung Sonst.Anlagen	2224	3224	24	658,80	500,00	158,80	658,80	500,00	158,80
1/163100-670000	Versicherungen	2222	3222	24	1.329,91	1.700,00	-370,09	1.329,91	1.700,00	-370,09
1/163100-680000	Planmäßige Abschreibung	2226			15.176,61	15.200,00	-23,39			
1/163100-700100	Betriebskosten an KG	2223	3223	24	5.346,02	4.800,00	546,02	5.346,02	4.800,00	546,02
1/163100-729000	Sonstige Ausgaben	2225	3225	24	2.575,23	2.000,00	575,23	2.575,23	2.000,00	575,23
1/163100-754000	Subventionen an Freiwillige Feuerwehren	2231	3231	26	2.950,33	3.000,00	-49,67	2.950,33	3.000,00	-49,67
SU 22 / 32	Summe Aufwendungen / Auszahlungen operative Gebarung				34.680,21	35.800,00	-1.119,79	18.870,20	20.600,00	-1.729,80
SA 0 / SA 1	(0) Nettoergebnis (21 - 22) / (1) Geldfluss operative Gebarung (31 - 32)				-29.374,73	-30.500,00	1.125,27	-18.870,20	-20.600,00	1.729,80
SU 23	Summe Haushaltsrücklagen				0,00	0,00	0,00	0,00	0,00	0,00
SA00	Nettoergebnis nach Zuw./Entn. Haushaltsrücklagen (Saldo 0 +/- SU23)				-29.374,73	-30.500,00	1.125,27			
Investive Gebarung										
SU 33	Summe Einzahlungen investive Gebarung							0,00	0,00	0,00
SU 34	Summe Auszahlungen investive Gebarung							0,00	0,00	0,00
SA2	Saldo (2) Geldfluss aus der Investiven Gebarung (33 - 34)							0,00	0,00	0,00
SA3	Saldo (3) Nettofinanzierungssaldo (Saldo 1 + Saldo 2)							-18.870,20	-20.600,00	1.729,80
Finanzierungstätigkeit										
SU 35	Summe Einzahlungen aus der Finanzierungstätigkeit							0,00	0,00	0,00

		MVAG			Ergebnisrechnung			Finanzierungsrechnung		
		EH	FH	VCQU	RA 2023	VA 2023	RA - VA	RA 2023	VA 2023	RA - VA
SU 36	Summe Auszahlungen aus der Finanzierungstätigkeit							0,00	0,00	0,00
SA4	Saldo (4) Geldfluss aus der Finanzierungstätigkeit (35 – 36)							0,00	0,00	0,00
SA5	Saldo (5) Geldfluss aus der voranschlagswirksamen Gebarung (Saldo 3 + Saldo 4)							-18.870,20	-20.600,00	1.729,80
163200	FF Wachtberg									
Operative Gebarung										
2/163200+813000	Erträge aus der Auflösung von Investitionszuschüssen (Kapitaltransfers)		2127		9.734,95	9.700,00	34,95			
2/163200+829000	Sonstige Einnahmen	2116	3116	18	202,48	400,00	-197,52	202,48	400,00	-197,52
SU 21 / 31	Summe Erträge / Einzahlungen operative Gebarung				9.937,43	10.100,00	-162,57	202,48	400,00	-197,52
1/163200-452000	Treibstoffe	2221	3221	23	1.500,00	2.500,00	-1.000,00	1.500,00	2.500,00	-1.000,00
1/163200-600000	Strom	2222	3222	24	4.814,21	6.100,00	-1.285,79	4.252,21	6.100,00	-1.847,79
1/163200-600300	Fernwärme	2222	3222	24	1.394,64	2.100,00	-705,36	1.394,64	2.100,00	-705,36
1/163200-614000	Instandhaltung von Gebäuden	2224	3224	24	3.470,75	3.500,00	-29,25	3.470,75	3.500,00	-29,25
1/163200-617000	Instandhaltung von Fahrzeugen und Geräte	2224	3224	24	6.936,37	5.500,00	1.436,37	6.936,37	5.500,00	1.436,37
1/163200-618000	Instandhaltung von sonst Anlagen	2224	3224	24	3.983,34	4.500,00	-516,66	3.983,34	4.500,00	-516,66
1/163200-670000	Versicherungen	2222	3222	24	2.418,48	3.100,00	-681,52	2.418,48	3.100,00	-681,52
1/163200-680000	Planmäßige Abschreibung	2226			20.787,36	20.800,00	-12,64			
1/163200-710000	Öffentliche Abgaben	2225	3225	24	174,59	200,00	-25,41	174,59	200,00	-25,41
1/163200-729000	Sonstige Ausgaben	2225	3225	24	1.609,59	2.000,00	-390,41	1.609,59	2.000,00	-390,41
1/163200-754000	Subventionen an Freiwillige Feuerwehren	2231	3231	26	3.132,44	3.000,00	132,44	3.132,44	3.000,00	132,44
SU 22 / 32	Summe Aufwendungen / Auszahlungen operative Gebarung				50.221,77	53.300,00	-3.078,23	28.872,41	32.500,00	-3.627,59
SA 0 / SA 1	(0) Nettoergebnis (21 - 22) / (1) Geldfluss operative Gebarung (31 – 32)				-40.284,34	-43.200,00	2.915,66	-28.669,93	-32.100,00	3.430,07
SU 23	Summe Haushaltsrücklagen				0,00	0,00	0,00	0,00	0,00	0,00
SA00	Nettoergebnis nach Zuw./Entn. Haushaltsrücklagen (Saldo 0 +/- SU23)				-40.284,34	-43.200,00	2.915,66			
Investive Gebarung										
SU 33	Summe Einzahlungen investive Gebarung							0,00	0,00	0,00
SU 34	Summe Auszahlungen investive Gebarung							0,00	0,00	0,00
SA2	Saldo (2) Geldfluss aus der Investiven Gebarung (33 – 34)							0,00	0,00	0,00
SA3	Saldo (3) Nettofinanzierungssaldo (Saldo 1 + Saldo 2)							-28.669,93	-32.100,00	3.430,07
Finanzierungstätigkeit										
SU 35	Summe Einzahlungen aus der Finanzierungstätigkeit							0,00	0,00	0,00
SU 36	Summe Auszahlungen aus der Finanzierungstätigkeit							0,00	0,00	0,00
SA4	Saldo (4) Geldfluss aus der Finanzierungstätigkeit (35 – 36)							0,00	0,00	0,00
SA5	Saldo (5) Geldfluss aus der voranschlagswirksamen Gebarung (Saldo 3 + Saldo 4)							-28.669,93	-32.100,00	3.430,07

		MVAG			Ergebnisrechnung			Finanzierungsrechnung		
		EH	FH	VCQU	RA 2023	VA 2023	RA - VA	RA 2023	VA 2023	RA - VA
17	Katastrophendienst									
179	Sonstige Einrichtungen und Maßnahmen									
179000	Katastrophenfälle									
Operative Gebarung										
2/179000+861000	NÖ LR Entschädigung Katastrophenfälle	2121	3121	15	38.853,58	38.900,00	-46,42	38.853,58	38.900,00	-46,42
SU 21 / 31	Summe Erträge / Einzahlungen operative Gebarung				38.853,58	38.900,00	-46,42	38.853,58	38.900,00	-46,42
1/179000-613000	Instandhaltung nach Katastrophen	2224	3224	24	18.940,34	5.000,00	13.940,34	377,99	5.000,00	-4.622,01
SU 22 / 32	Summe Aufwendungen / Auszahlungen operative Gebarung				18.940,34	5.000,00	13.940,34	377,99	5.000,00	-4.622,01
SA 0 / SA 1	(0) Nettoergebnis (21 - 22) / (1) Geldfluss operative Gebarung (31 - 32)				19.913,24	33.900,00	-13.986,76	38.475,59	33.900,00	4.575,59
SU 23	Summe Haushaltsrücklagen				0,00	0,00	0,00	0,00	0,00	0,00
SA00	Nettoergebnis nach Zuw./Entn. Haushaltsrücklagen (Saldo 0 +/- SU23)				19.913,24	33.900,00	-13.986,76			
Investive Gebarung										
SU 33	Summe Einzahlungen investive Gebarung							0,00	0,00	0,00
SU 34	Summe Auszahlungen investive Gebarung							0,00	0,00	0,00
SA2	Saldo (2) Geldfluss aus der Investiven Gebarung (33 - 34)							0,00	0,00	0,00
SA3	Saldo (3) Nettofinanzierungssaldo (Saldo 1 + Saldo 2)							38.475,59	33.900,00	4.575,59
Finanzierungstätigkeit										
SU 35	Summe Einzahlungen aus der Finanzierungstätigkeit							0,00	0,00	0,00
SU 36	Summe Auszahlungen aus der Finanzierungstätigkeit							0,00	0,00	0,00
SA4	Saldo (4) Geldfluss aus der Finanzierungstätigkeit (35 - 36)							0,00	0,00	0,00
SA5	Saldo (5) Geldfluss aus der voranschlagswirksamen Gebarung (Saldo 3 + Saldo 4)							38.475,59	33.900,00	4.575,59
18	Landesverteidigung									
180	Zivilschutz									
180000	Zivilschutz									
Operative Gebarung										
SU 21 / 31	Summe Erträge / Einzahlungen operative Gebarung				0,00	0,00	0,00	0,00	0,00	0,00
1/180000-726000	Mitgliedsbeitrag - Zivilschutz	2225	3225	24	734,16	900,00	-165,84	734,16	900,00	-165,84
SU 22 / 32	Summe Aufwendungen / Auszahlungen operative Gebarung				734,16	900,00	-165,84	734,16	900,00	-165,84
SA 0 / SA 1	(0) Nettoergebnis (21 - 22) / (1) Geldfluss operative Gebarung (31 - 32)				-734,16	-900,00	165,84	-734,16	-900,00	165,84
SU 23	Summe Haushaltsrücklagen				0,00	0,00	0,00	0,00	0,00	0,00
SA00	Nettoergebnis nach Zuw./Entn. Haushaltsrücklagen (Saldo 0 +/- SU23)				-734,16	-900,00	165,84			
Investive Gebarung										
SU 33	Summe Einzahlungen investive Gebarung							0,00	0,00	0,00
SU 34	Summe Auszahlungen investive Gebarung							0,00	0,00	0,00
SA2	Saldo (2) Geldfluss aus der Investiven Gebarung (33 - 34)							0,00	0,00	0,00

		MVAG	MVAG	VCQU	Ergebnisrechnung			Finanzierungsrechnung		
		EH	FH		RA 2023	VA 2023	RA - VA	RA 2023	VA 2023	RA - VA
2 Unterricht, Erziehung, Sport und Wissenschaft										
21	Allgemeinbildender Unterricht									
211	Volksschulen									
211000	Volksschule									
Operative Gebarung										
2/211000+810000	Nachmittagsbetreuung Volksschule	2114	3114	13	16.500,00	17.500,00	-1.000,00	16.169,29	17.500,00	-1.330,71
2/211000+810200	Ferienbetreuung VS	2114	3114	13	2.376,00	1.900,00	476,00	2.244,00	1.900,00	344,00
2/211000+811000	Einnahmen aus Vermietung	2115	3115	14	3.392,94	3.000,00	392,94	3.389,51	3.000,00	389,51
2/211000+813000	Erträge aus der Auflösung von Investitionszuschüssen (Kapitaltransfers)	2127			2.279,54	2.300,00	-20,46			
2/211000+817000	Erträge aus der Auflösung von sonstigen Rückstellungen	2117			504,95		504,95			
2/211000+828000	AMS Entschädigung Altersteilzeit	2116	3116	18	1.305,90		1.305,90	1.305,90		1.305,90
2/211000+828100	Nachmittagsbetr.Essengeld	2116	3116	18	8.364,80	10.000,00	-1.635,20	8.492,90	10.000,00	-1.507,10
2/211000+829000	Sonstige Einnahmen	2116	3116	18	247,90	300,00	-52,10	247,90	300,00	-52,10
2/211000+861300	Zinsenzuschuss VS-Umbau	2121	3121	15	5.682,10	5.700,00	-17,90	5.682,10	5.700,00	-17,90
2/211000+862000	Schülerhaltungsbeiträge	2121	3121	15	5.508,00	5.800,00	-292,00	5.508,00	5.800,00	-292,00
SU 21 / 31	Summe Erträge / Einzahlungen operative Gebarung				46.162,13	46.500,00	-337,87	43.039,60	44.200,00	-1.160,40
1/211000-400000	Betriebsausstattung	2221	3221	23	2.757,00	2.700,00	57,00	2.757,00	2.700,00	57,00
1/211000-454000	Reinigungsmittel	2221	3221	23	515,87	2.500,00	-1.984,13	420,42	2.500,00	-2.079,58
1/211000-456000	Schreib-, Zeichen- u. Sonst. Büromittel	2221	3221	23	1.657,57	1.400,00	257,57	1.657,57	1.400,00	257,57
1/211000-456100	Druckkosten Kopierer	2221	3221	23	1.865,01	3.200,00	-1.334,99	2.572,08	3.200,00	-627,92
1/211000-457000	Druckwerke	2221	3221	23	1.012,11	1.000,00	12,11	1.012,11	1.000,00	12,11
1/211000-459000	Sonstige Verbrauchsgüter	2221	3221	23	2.929,50	1.700,00	1.229,50	2.929,50	1.700,00	1.229,50
1/211000-511000	Bezüge VB II Arbeiter	2211	3211	20	84.671,77	82.300,00	2.371,77	84.671,77	82.300,00	2.371,77
1/211000-523000	Ferialarbeiter und Aushilfen	2211	3211	20		1.000,00	-1.000,00		1.000,00	-1.000,00
1/211000-564000	Schuluntersuchung	2211	3211	20	4.697,18	4.700,00	-2,82	4.697,18	4.700,00	-2,82
1/211000-565000	Mehrleistungsvergütungen	2211	3211	20	77,45	600,00	-522,55	77,45	600,00	-522,55
1/211000-569000	Zulagen	2211	3211	20	1.134,85	1.000,00	134,85	1.134,85	1.000,00	134,85
1/211000-580000	DGB für Familienbeihilfen	2212	3212	20	2.965,33	3.100,00	-134,67	2.965,33	3.100,00	-134,67
1/211000-582000	DGB Sozialversicherung	2212	3212	20	18.375,89	17.300,00	1.075,89	18.375,89	17.300,00	1.075,89
1/211000-592000	Dotierung von Rückstellungen für Jubiläumswendungen	2214			41,16	500,00	-458,84			
1/211000-600200	Stromkosten Kabinengebäude	2222	3222	24	456,92	900,00	-443,08	456,92	900,00	-443,08
1/211000-614000	Instandhaltung von Gebäuden	2224	3224	24	2.394,23	2.500,00	-105,77	2.394,23	2.500,00	-105,77
1/211000-618000	Instandhaltung von sonst. Anlagen	2224	3224	24	5.623,14	6.000,00	-376,86	5.623,14	6.000,00	-376,86
1/211000-618100	Instandhaltung Sportplatz Behamberg	2224	3224	24	2.431,08	3.500,00	-1.068,92	2.431,08	3.500,00	-1.068,92
1/211000-630000	Porto	2222	3222	24	57,51	100,00	-42,49	57,51	100,00	-42,49

		MVAG			Ergebnisrechnung			Finanzierungsrechnung		
		EH	FH	VCQU	RA 2023	VA 2023	RA - VA	RA 2023	VA 2023	RA - VA
1/211000-631000	Telefongebühren und Internet	2222	3222	24	923,52	1.100,00	-176,48	923,52	1.100,00	-176,48
1/211000-680000	Planmäßige Abschreibung	2226			15.837,49	15.500,00	337,49			
1/211000-700300	Miete an KG Volksschulgebäude	2223	3223	24	29.777,45	29.400,00	377,45	29.777,45	29.400,00	377,45
1/211000-700400	Betriebskosten an KG VS-Gebäude	2223	3223	24	60.691,12	53.000,00	7.691,12	60.691,12	53.000,00	7.691,12
1/211000-705000	Kopierer Volksschule	2223	3223	24	1.116,47	1.000,00	116,47	1.116,47	1.000,00	116,47
1/211000-720000	Verwaltungs-/Sachaufwand Bauhof	2225	3225	24	16.456,45	16.700,00	-243,55	16.456,45	16.700,00	-243,55
1/211000-728000	Unterrichtsfilmbeitrag	2225	3225	24	964,00	1.100,00	-136,00	979,61	1.100,00	-120,39
1/211000-728100	Nachmittagsbetreuung Essen	2225	3225	24	8.427,79	8.000,00	427,79	8.341,98	8.000,00	341,98
1/211000-728200	Nachmittagsbetreuung div. Einkäufe	2225	3225	24	301,84	1.000,00	-698,16	282,49	1.000,00	-717,51
1/211000-729000	Sonstige Ausgaben	2225	3225	24	4.100,58	2.600,00	1.500,58	3.768,58	2.600,00	1.168,58
1/211000-729100	Ausgaben - Kultursaal	2225	3225	24	669,74	2.200,00	-1.530,26	669,74	2.200,00	-1.530,26
1/211000-752000	Volksschule Haidershofen Schulumlage	2231	3231	26	68.798,35	68.800,00	-1,65	68.798,35	68.800,00	-1,65
1/211000-755100	Gesellschafterzusch.Zinsenzusch	2233	3233	27	5.682,10	5.700,00	-17,90	5.682,10	5.700,00	-17,90
SU 22 / 32	Summe Aufwendungen / Auszahlungen operative Gebarung				347.410,47	342.100,00	5.310,47	331.721,89	326.100,00	5.621,89
SA 0 / SA 1	(0) Nettoergebnis (21 - 22) / (1) Geldfluss operative Gebarung (31 - 32)				-301.248,34	-295.600,00	-5.648,34	-288.682,29	-281.900,00	-6.782,29
SU 23	Summe Haushaltsrücklagen				0,00	0,00	0,00	0,00	0,00	0,00
SA00	Nettoergebnis nach Zuw./Entn. Haushaltsrücklagen (Saldo 0 +/- SU23)				-301.248,34	-295.600,00	-5.648,34			
Investive Gebarung										
SU 33	Summe Einzahlungen investive Gebarung							0,00	0,00	0,00
1/211000-042000	Schulmöbel, Lehrmittel		3415	2 41					2.000,00	-2.000,00
SU 34	Summe Auszahlungen investive Gebarung							0,00	2.000,00	-2.000,00
SA2	Saldo (2) Geldfluss aus der Investiven Gebarung (33 - 34)							0,00	-2.000,00	2.000,00
SA3	Saldo (3) Nettofinanzierungssaldo (Saldo 1 + Saldo 2)							-288.682,29	-283.900,00	-4.782,29
Finanzierungstätigkeit										
SU 35	Summe Einzahlungen aus der Finanzierungstätigkeit							0,00	0,00	0,00
SU 36	Summe Auszahlungen aus der Finanzierungstätigkeit							0,00	0,00	0,00
SA4	Saldo (4) Geldfluss aus der Finanzierungstätigkeit (35 - 36)							0,00	0,00	0,00
SA5	Saldo (5) Geldfluss aus der voranschlagswirksamen Gebarung (Saldo 3 + Saldo 4)							-288.682,29	-283.900,00	-4.782,29
212	Hauptschulen									
212000	Hauptschulen									
Operative Gebarung										
SU 21 / 31	Summe Erträge / Einzahlungen operative Gebarung				0,00	0,00	0,00	0,00	0,00	0,00
1/212000-752000	Mittelschulgemeinde Haidershofen	2231	3231	26	138.206,39	138.200,00	6,39	138.206,39	138.200,00	6,39
1/212000-752100	Mittelschulgemeinde Ramingtal	2231	3231	26	120.433,92	120.400,00	33,92	120.433,92	120.400,00	33,92
1/212000-752200	Beitrag zum Darlehen Mittelschule Ramingtal	2231	3231	26	97.518,92	96.600,00	918,92	97.518,92	96.600,00	918,92
SU 22 / 32	Summe Aufwendungen / Auszahlungen operative Gebarung				356.159,23	355.200,00	959,23	356.159,23	355.200,00	959,23

	MVAG	MVAG	VCQU	Ergebnisrechnung			Finanzierungsrechnung				
				EH	FH	RA 2023	VA 2023	RA - VA	RA 2023	VA 2023	RA - VA
SA 0 / SA 1	(0) Nettoergebnis (21 - 22) / (1) Geldfluss operative Gebarung (31 - 32)					-356.159,23	-355.200,00	-959,23	-356.159,23	-355.200,00	-959,23
SU 23	Summe Haushaltsrücklagen					0,00	0,00	0,00	0,00	0,00	0,00
SA00	Nettoergebnis nach Zuw./Entn. Haushaltsrücklagen (Saldo 0 +/- SU23)					-356.159,23	-355.200,00	-959,23			
Investive Gebarung											
SU 33	Summe Einzahlungen investive Gebarung								0,00	0,00	0,00
SU 34	Summe Auszahlungen investive Gebarung								0,00	0,00	0,00
SA2	Saldo (2) Geldfluss aus der Investiven Gebarung (33 - 34)								0,00	0,00	0,00
SA3	Saldo (3) Nettofinanzierungssaldo (Saldo 1 + Saldo 2)								-356.159,23	-355.200,00	-959,23
Finanzierungstätigkeit											
SU 35	Summe Einzahlungen aus der Finanzierungstätigkeit								0,00	0,00	0,00
SU 36	Summe Auszahlungen aus der Finanzierungstätigkeit								0,00	0,00	0,00
SA4	Saldo (4) Geldfluss aus der Finanzierungstätigkeit (35 - 36)								0,00	0,00	0,00
SA5	Saldo (5) Geldfluss aus der voranschlagswirksamen Gebarung (Saldo 3 + Saldo 4)								-356.159,23	-355.200,00	-959,23
213	Sonderschulen										
213000	Sonderschulen										
Operative Gebarung											
SU 21 / 31	Summe Erträge / Einzahlungen operative Gebarung					0,00	0,00	0,00	0,00	0,00	0,00
1/213000-752000	Sonderschule Haag Schulumlage	2231	3231	26		46.586,01	46.600,00	-13,99	46.586,01	46.600,00	-13,99
SU 22 / 32	Summe Aufwendungen / Auszahlungen operative Gebarung					46.586,01	46.600,00	-13,99	46.586,01	46.600,00	-13,99
SA 0 / SA 1	(0) Nettoergebnis (21 - 22) / (1) Geldfluss operative Gebarung (31 - 32)					-46.586,01	-46.600,00	13,99	-46.586,01	-46.600,00	13,99
SU 23	Summe Haushaltsrücklagen					0,00	0,00	0,00	0,00	0,00	0,00
SA00	Nettoergebnis nach Zuw./Entn. Haushaltsrücklagen (Saldo 0 +/- SU23)					-46.586,01	-46.600,00	13,99			
Investive Gebarung											
SU 33	Summe Einzahlungen investive Gebarung								0,00	0,00	0,00
SU 34	Summe Auszahlungen investive Gebarung								0,00	0,00	0,00
SA2	Saldo (2) Geldfluss aus der Investiven Gebarung (33 - 34)								0,00	0,00	0,00
SA3	Saldo (3) Nettofinanzierungssaldo (Saldo 1 + Saldo 2)								-46.586,01	-46.600,00	13,99
Finanzierungstätigkeit											
SU 35	Summe Einzahlungen aus der Finanzierungstätigkeit								0,00	0,00	0,00
SU 36	Summe Auszahlungen aus der Finanzierungstätigkeit								0,00	0,00	0,00
SA4	Saldo (4) Geldfluss aus der Finanzierungstätigkeit (35 - 36)								0,00	0,00	0,00
SA5	Saldo (5) Geldfluss aus der voranschlagswirksamen Gebarung (Saldo 3 + Saldo 4)								-46.586,01	-46.600,00	13,99

		MVAG			Ergebnisrechnung			Finanzierungsrechnung		
		EH	FH	VCQU	RA 2023	VA 2023	RA - VA	RA 2023	VA 2023	RA - VA
214	Polytechnische Schulen									
214000	Schulen der Polytechn. Lehrgänge									
Operative Gebarung										
SU 21 / 31	Summe Erträge / Einzahlungen operative Gebarung				0,00	0,00	0,00	0,00	0,00	0,00
1/214000-752000	PTS St. Peter/Au, Schulumlage	2231	3231	26	9.982,21	10.000,00	-17,79	9.982,21	10.000,00	-17,79
SU 22 / 32	Summe Aufwendungen / Auszahlungen operative Gebarung				9.982,21	10.000,00	-17,79	9.982,21	10.000,00	-17,79
SA 0 / SA 1	(0) Nettoergebnis (21 - 22) / (1) Geldfluss operative Gebarung (31 - 32)				-9.982,21	-10.000,00	17,79	-9.982,21	-10.000,00	17,79
SU 23	Summe Haushaltsrücklagen				0,00	0,00	0,00	0,00	0,00	0,00
SA00	Nettoergebnis nach Zuw./Entn. Haushaltsrücklagen (Saldo 0 +/- SU23)				-9.982,21	-10.000,00	17,79			
Investive Gebarung										
SU 33	Summe Einzahlungen investive Gebarung							0,00	0,00	0,00
SU 34	Summe Auszahlungen investive Gebarung							0,00	0,00	0,00
SA2	Saldo (2) Geldfluss aus der Investiven Gebarung (33 - 34)							0,00	0,00	0,00
SA3	Saldo (3) Nettofinanzierungssaldo (Saldo 1 + Saldo 2)							-9.982,21	-10.000,00	17,79
Finanzierungstätigkeit										
SU 35	Summe Einzahlungen aus der Finanzierungstätigkeit							0,00	0,00	0,00
SU 36	Summe Auszahlungen aus der Finanzierungstätigkeit							0,00	0,00	0,00
SA4	Saldo (4) Geldfluss aus der Finanzierungstätigkeit (35 - 36)							0,00	0,00	0,00
SA5	Saldo (5) Geldfluss aus der voranschlagswirksamen Gebarung (Saldo 3 + Saldo 4)							-9.982,21	-10.000,00	17,79
219	Sonstige Einrichtungen und Maßnahmen									
219000	Sonstige Einrichtungen und Maßnahmen									
Operative Gebarung										
SU 21 / 31	Summe Erträge / Einzahlungen operative Gebarung				0,00	0,00	0,00	0,00	0,00	0,00
1/219000-752000	Schulerhaltsbeiträge an Gemeinden	2231	3231	26	36.464,95	38.000,00	-1.535,05	36.464,95	38.000,00	-1.535,05
SU 22 / 32	Summe Aufwendungen / Auszahlungen operative Gebarung				36.464,95	38.000,00	-1.535,05	36.464,95	38.000,00	-1.535,05
SA 0 / SA 1	(0) Nettoergebnis (21 - 22) / (1) Geldfluss operative Gebarung (31 - 32)				-36.464,95	-38.000,00	1.535,05	-36.464,95	-38.000,00	1.535,05
SU 23	Summe Haushaltsrücklagen				0,00	0,00	0,00	0,00	0,00	0,00
SA00	Nettoergebnis nach Zuw./Entn. Haushaltsrücklagen (Saldo 0 +/- SU23)				-36.464,95	-38.000,00	1.535,05			
Investive Gebarung										
SU 33	Summe Einzahlungen investive Gebarung							0,00	0,00	0,00
SU 34	Summe Auszahlungen investive Gebarung							0,00	0,00	0,00
SA2	Saldo (2) Geldfluss aus der Investiven Gebarung (33 - 34)							0,00	0,00	0,00
SA3	Saldo (3) Nettofinanzierungssaldo (Saldo 1 + Saldo 2)							-36.464,95	-38.000,00	1.535,05
Finanzierungstätigkeit										
SU 35	Summe Einzahlungen aus der Finanzierungstätigkeit							0,00	0,00	0,00
SU 36	Summe Auszahlungen aus der Finanzierungstätigkeit							0,00	0,00	0,00

	MVAG	MVAG	VCQU	Ergebnisrechnung			Finanzierungsrechnung		
				EH	FH	RA 2023	VA 2023	RA - VA	RA 2023
SA4							0,00	0,00	0,00
SA5							-36.464,95	-38.000,00	1.535,05
22	Berufsbildender Unterricht; Anstalten der Lehrer- und Erzieherbildung								
220	Berufsbildende Pflichtschulen								
220000	Berufsbildende Pflichtschulen								
Operative Gebarung									
SU 21 / 31	Summe Erträge / Einzahlungen operative Gebarung			0,00	0,00	0,00	0,00	0,00	0,00
1/220000-751000	Berufsschülerhaltungsbeitrag	2231	3231 26	33.810,00	33.800,00	10,00	33.810,00	33.800,00	10,00
SU 22 / 32	Summe Aufwendungen / Auszahlungen operative Gebarung			33.810,00	33.800,00	10,00	33.810,00	33.800,00	10,00
SA 0 / SA 1	(0) Nettoergebnis (21 - 22) / (1) Geldfluss operative Gebarung (31 - 32)			-33.810,00	-33.800,00	-10,00	-33.810,00	-33.800,00	-10,00
SU 23	Summe Haushaltsrücklagen			0,00	0,00	0,00	0,00	0,00	0,00
SA00	Nettoergebnis nach Zuw./Entn. Haushaltsrücklagen (Saldo 0 +/- SU23)			-33.810,00	-33.800,00	-10,00			
Investive Gebarung									
SU 33	Summe Einzahlungen investive Gebarung						0,00	0,00	0,00
SU 34	Summe Auszahlungen investive Gebarung						0,00	0,00	0,00
SA2	Saldo (2) Geldfluss aus der Investiven Gebarung (33 - 34)						0,00	0,00	0,00
SA3	Saldo (3) Nettofinanzierungssaldo (Saldo 1 + Saldo 2)						-33.810,00	-33.800,00	-10,00
Finanzierungstätigkeit									
SU 35	Summe Einzahlungen aus der Finanzierungstätigkeit						0,00	0,00	0,00
SU 36	Summe Auszahlungen aus der Finanzierungstätigkeit						0,00	0,00	0,00
SA4	Saldo (4) Geldfluss aus der Finanzierungstätigkeit (35 - 36)						0,00	0,00	0,00
SA5	Saldo (5) Geldfluss aus der voranschlagswirksamen Gebarung (Saldo 3 + Saldo 4)						-33.810,00	-33.800,00	-10,00
23	Förderung des Unterrichts								
232	Schülerbetreuung								
232000	Schülerbetreuung								
Operative Gebarung									
SU 21 / 31	Summe Erträge / Einzahlungen operative Gebarung			0,00	0,00	0,00	0,00	0,00	0,00
1/232000-729000	Sozialunterstützung für Schüler Schulstarthilfe+Schulveranstaltung	2225	3225 24	100,00	500,00	-400,00	100,00	500,00	-400,00
SU 22 / 32	Summe Aufwendungen / Auszahlungen operative Gebarung			100,00	500,00	-400,00	100,00	500,00	-400,00
SA 0 / SA 1	(0) Nettoergebnis (21 - 22) / (1) Geldfluss operative Gebarung (31 - 32)			-100,00	-500,00	400,00	-100,00	-500,00	400,00
SU 23	Summe Haushaltsrücklagen			0,00	0,00	0,00	0,00	0,00	0,00
SA00	Nettoergebnis nach Zuw./Entn. Haushaltsrücklagen (Saldo 0 +/- SU23)			-100,00	-500,00	400,00			

	MVAG	MVAG	VCQU	Ergebnisrechnung			Finanzierungsrechnung					
				EH	FH		RA 2023	VA 2023	RA - VA	RA 2023	VA 2023	RA - VA
Investive Gebarung												
SU 33								0,00	0,00	0,00		
SU 34								0,00	0,00	0,00		
SA2								0,00	0,00	0,00		
SA3								-100,00	-500,00	400,00		
Finanzierungstätigkeit												
SU 35								0,00	0,00	0,00		
SU 36								0,00	0,00	0,00		
SA4								0,00	0,00	0,00		
SA5								-100,00	-500,00	400,00		
24 Vorschulische Erziehung												
240 Kindergärten												
240000 Kindergärten												
Operative Gebarung												
SU 21 / 31								0,00	0,00	0,00		
1/240000-728000				2225	3225	24	1.812,50	2.000,00	-187,50	1.812,50	2.000,00	-187,50
1/240000-728200				2225	3225	24	58.796,70	58.800,00	-3,30	58.796,70	58.800,00	-3,30
1/240000-752000				2231	3231	26	15.485,35	15.500,00	-14,65	15.485,35	15.500,00	-14,65
SU 22 / 32							76.094,55	76.300,00	-205,45	76.094,55	76.300,00	-205,45
SA 0 / SA 1							-76.094,55	-76.300,00	205,45	-76.094,55	-76.300,00	205,45
SU 23							0,00	0,00	0,00	0,00	0,00	0,00
SA00							-76.094,55	-76.300,00	205,45			
Investive Gebarung												
SU 33								0,00	0,00	0,00		
SU 34								0,00	0,00	0,00		
SA2								0,00	0,00	0,00		
SA3								-76.094,55	-76.300,00	205,45		
Finanzierungstätigkeit												
SU 35								0,00	0,00	0,00		
SU 36								0,00	0,00	0,00		
SA4								0,00	0,00	0,00		
SA5								-76.094,55	-76.300,00	205,45		

		MVAG			Ergebnisrechnung			Finanzierungsrechnung		
		EH	FH	VCQU	RA 2023	VA 2023	RA - VA	RA 2023	VA 2023	RA - VA
240100	Kindergarten Behamberg									
Operative Gebarung										
2/240100+810000	Bastelbeitrag Kindergarten Behamberg	2114	3114	13	5.867,55	6.000,00	-132,45	5.841,00	6.000,00	-159,00
2/240100+813000	Erträge aus der Auflösung von Investitionszuschüssen (Kapitaltransfers)	2127			2.616,22	2.600,00	16,22			
2/240100+817000	Erträge aus der Auflösung von sonstigen Rückstellungen	2117			775,65		775,65			
2/240100+828000	Ersätze für Beförderung von Kindern	2116	3116	18	8.446,64	9.000,00	-553,36	8.420,09	9.000,00	-579,91
2/240100+829000	Einnahmen Gde Haidershofen/Kiga-Aufwand	2116	3116	18	7.936,80	8.000,00	-63,20	7.936,80	8.000,00	-63,20
2/240100+829100	Sonstige Einnahmen	2116	3116	18		200,00	-200,00		200,00	-200,00
SU 21 / 31	Summe Erträge / Einzahlungen operative Gebarung				25.642,86	25.800,00	-157,14	22.197,89	23.200,00	-1.002,11
1/240100-400000	Betriebsausstattung	2221	3221	23	222,70	1.000,00	-777,30	222,70	1.000,00	-777,30
1/240100-454000	Reinigungsmittel	2221	3221	23	1.055,69	1.100,00	-44,31	991,29	1.100,00	-108,71
1/240100-456000	Schreib-, Zeichen- u. Sonst. Büromittel	2221	3221	23	546,88	600,00	-53,12	546,88	600,00	-53,12
1/240100-456100	Druckkosten Kopierer	2221	3221	23	288,61	400,00	-111,39	288,61	400,00	-111,39
1/240100-459000	Bastelmaterial Kiga-Kinder	2221	3221	23	6.497,44	6.000,00	497,44	6.543,64	6.000,00	543,64
1/240100-459100	Sonstige Verbrauchsgüter	2221	3221	23	1.900,72	1.000,00	900,72	1.870,02	1.000,00	870,02
1/240100-511000	Bezüge VB II Arbeiter	2211	3211	20	98.830,10	97.600,00	1.230,10	98.830,10	97.600,00	1.230,10
1/240100-523000	Bezüge Aushilfen	2211	3211	20	987,00	500,00	487,00	987,00	500,00	487,00
1/240100-565000	Mehrleistungsvergütungen	2211	3211	20	33,82	200,00	-166,18	33,82	200,00	-166,18
1/240100-569000	Zulagen	2211	3211	20	886,00	700,00	186,00	886,00	700,00	186,00
1/240100-580000	DGB für Familienbeihilfen	2212	3212	20	3.554,51	3.700,00	-145,49	3.554,51	3.700,00	-145,49
1/240100-582000	DGB Sozialversicherung	2212	3212	20	21.096,94	20.600,00	496,94	21.096,94	20.600,00	496,94
1/240100-592000	Dotierung von Rückstellungen für Jubiläumsszuwendungen	2214			22,92	800,00	-777,08			
1/240100-600000	Strom	2222	3222	24	3.032,97	4.000,00	-967,03	3.312,97	4.000,00	-687,03
1/240100-600300	Fernwärme	2222	3222	24	7.678,80	8.500,00	-821,20	7.678,80	8.500,00	-821,20
1/240100-614000	Instandhaltung von Gebäuden	2224	3224	24	4.963,86	6.800,00	-1.836,14	5.031,74	6.800,00	-1.768,26
1/240100-618000	Instandhaltung von sonst. Anlagen	2224	3224	24	13.142,22	13.000,00	142,22	13.142,22	13.000,00	142,22
1/240100-620000	Transportkosten für Kinder	2222	3222	24	23.168,17	21.800,00	1.368,17	23.168,17	21.800,00	1.368,17
1/240100-631000	Telefon-, Internetgebühren	2222	3222	24	418,33	600,00	-181,67	418,33	600,00	-181,67
1/240100-670000	Versicherungen	2222	3222	24	1.566,04	1.800,00	-233,96	1.190,09	1.800,00	-609,91
1/240100-680000	Planmäßige Abschreibung	2226			25.116,79	25.100,00	16,79			
1/240100-710000	Öffentliche Abgaben	2225	3225	24	2.210,15	2.800,00	-589,85	2.210,15	2.800,00	-589,85
1/240100-720000	Verwaltungs-/Sachaufwand Bauhof	2225	3225	24	10.628,13	12.100,00	-1.471,87	10.628,13	12.100,00	-1.471,87
1/240100-729000	Sonstige Ausgaben	2225	3225	24	275,46	600,00	-324,54	256,36	600,00	-343,64
SU 22 / 32	Summe Aufwendungen / Auszahlungen operative Gebarung				228.124,25	231.300,00	-3.175,75	202.888,47	205.400,00	-2.511,53
SA 0 / SA 1	(0) Nettoergebnis (21 - 22) / (1) Geldfluss operative Gebarung (31 - 32)				-202.481,39	-205.500,00	3.018,61	-180.690,58	-182.200,00	1.509,42
SU 23	Summe Haushaltsrücklagen				0,00	0,00	0,00	0,00	0,00	0,00

		MVAG			Ergebnisrechnung			Finanzierungsrechnung		
		EH	FH	VCQU	RA 2023	VA 2023	RA - VA	RA 2023	VA 2023	RA - VA
SA00	Nettoergebnis nach Zuw./Entn. Haushaltsrücklagen (Saldo 0 +/- SU23)				-202.481,39	-205.500,00	3.018,61			
Investive Gebarung										
SU 33	Summe Einzahlungen investive Gebarung							0,00	0,00	0,00
1/240100-042000	Betriebsausstattung		3415	2 41					1.600,00	-1.600,00
SU 34	Summe Auszahlungen investive Gebarung							0,00	1.600,00	-1.600,00
SA2	Saldo (2) Geldfluss aus der Investiven Gebarung (33 – 34)							0,00	-1.600,00	1.600,00
SA3	Saldo (3) Nettofinanzierungssaldo (Saldo 1 + Saldo 2)							-180.690,58	-183.800,00	3.109,42
Finanzierungstätigkeit										
SU 35	Summe Einzahlungen aus der Finanzierungstätigkeit							0,00	0,00	0,00
SU 36	Summe Auszahlungen aus der Finanzierungstätigkeit							0,00	0,00	0,00
SA4	Saldo (4) Geldfluss aus der Finanzierungstätigkeit (35 – 36)							0,00	0,00	0,00
SA5	Saldo (5) Geldfluss aus der voranschlagswirksamen Gebarung (Saldo 3 + Saldo 4)							-180.690,58	-183.800,00	3.109,42
240200 Kindergarten Daxberg										
Operative Gebarung										
2/240200+810000	Bastelbeitrag Kindergarten Daxberg	2114	3114	13	4.203,75	4.500,00	-296,25	4.159,50	4.500,00	-340,50
2/240200+813000	Erträge aus der Auflösung von Investitionszuschüssen (Kapitaltransfers)		2127		12.109,96	12.100,00	9,96			
2/240200+817000	Erträge aus der Auflösung von sonstigen Rückstellungen		2117		2.599,66		2.599,66			
2/240200+828000	Ersätze für Beförderung von Kindern	2116	3116	18	8.955,93	9.500,00	-544,07	8.955,93	9.500,00	-544,07
2/240200+828100	AMS Entschädigung Altersteilzeit	2116	3116	18	2.080,14		2.080,14	2.080,14		2.080,14
2/240200+829000	Einnahmen Gde Haidershofen/Kiga-Aufwand	2116	3116	18	5.170,40	7.700,00	-2.529,60	5.170,40	7.700,00	-2.529,60
2/240200+829100	Sonstige Einnahmen	2116	3116	18		200,00	-200,00		200,00	-200,00
6/240200+829910	Zuführungen	2116	3116	1 18	48.337,55	40.000,00	8.337,55	48.337,55	40.000,00	8.337,55
2/240200+861100	Zinsenzuschuss des Landes	2121	3121	15	7.065,95	7.500,00	-434,05	7.065,95	7.500,00	-434,05
SU 21 / 31	Summe Erträge / Einzahlungen operative Gebarung				90.523,34	81.500,00	9.023,34	75.769,47	69.400,00	6.369,47
1/240200-400000	Betriebsausstattung	2221	3221	23	476,37	1.000,00	-523,63	476,37	1.000,00	-523,63
1/240200-454000	Reinigungsmittel	2221	3221	23	194,67	900,00	-705,33	194,67	900,00	-705,33
1/240200-456000	Schreib-, Zeichen- u. sonst. Bueromittel	2221	3221	23	174,27	500,00	-325,73	174,27	500,00	-325,73
1/240200-456100	Druckkosten Kopierer	2221	3221	23	309,36	500,00	-190,64	357,24	500,00	-142,76
1/240200-459000	Bastelmaterial Kiga-Kinder	2221	3221	23	5.420,19	4.500,00	920,19	5.515,48	4.500,00	1.015,48
1/240200-459100	Sonstige Verbrauchsgüter	2221	3221	23	1.902,79	600,00	1.302,79	1.902,79	600,00	1.302,79
1/240200-511000	Bezüge VB II Arbeiter	2211	3211	20	62.425,49	64.000,00	-1.574,51	62.425,49	64.000,00	-1.574,51
1/240200-523000	Bezüge Aushilfen	2211	3211	20	1.890,00	2.000,00	-110,00	1.890,00	2.000,00	-110,00
1/240200-565000	Mehrleistungsvergütungen	2211	3211	20	50,07	300,00	-249,93	50,07	300,00	-249,93
1/240200-569000	Zulagen	2211	3211	20	580,35	700,00	-119,65	580,35	700,00	-119,65
1/240200-580000	DGB für Familienbeihilfen	2212	3212	20	2.264,60	2.500,00	-235,40	2.264,60	2.500,00	-235,40

		MVAG			Ergebnisrechnung			Finanzierungsrechnung		
		EH	FH	VCQU	RA 2023	VA 2023	RA - VA	RA 2023	VA 2023	RA - VA
1/240200-582000	DGB Sozialversicherung	2212	3212	20	14.179,61	13.500,00	679,61	14.179,61	13.500,00	679,61
1/240200-592000	Dotierung von Rückstellungen für Jubiläumszuwendungen	2214			725,98	500,00	225,98			
1/240200-600000	Strom	2222	3222	24	2.638,06	3.600,00	-961,94	2.638,06	3.600,00	-961,94
1/240200-600300	Fernwärme	2222	3222	24	3.675,02	4.200,00	-524,98	3.675,02	4.200,00	-524,98
1/240200-614000	Instandhaltung von Gebäuden	2224	3224	24	424,13	1.000,00	-575,87	424,13	1.000,00	-575,87
1/240200-618000	Instandhaltung von sonst.Anlagen	2224	3224	24	593,49	2.000,00	-1.406,51	593,49	2.000,00	-1.406,51
1/240200-620000	Transportkosten für Kinder	2222	3222	24	23.168,15	21.800,00	1.368,15	23.168,15	21.800,00	1.368,15
1/240200-631000	Telefon- und Internetgebühren	2222	3222	24	337,85	500,00	-162,15	337,85	500,00	-162,15
1/240200-650000	Kreditzinsen	2241	3241	25	2.641,33	2.700,00	-58,67	2.641,33	2.700,00	-58,67
1/240200-670000	Versicherungen	2222	3222	24	998,76	1.100,00	-101,24	998,76	1.100,00	-101,24
1/240200-680000	Planmäßige Abschreibung	2226			30.236,83	29.900,00	336,83			
1/240200-700000	Miete Kopierer Daxberg	2223	3223	24	300,45	400,00	-99,55	185,43	400,00	-214,57
1/240200-710000	Öffentliche Abgaben	2225	3225	24	1.878,13	2.000,00	-121,87	1.878,13	2.000,00	-121,87
1/240200-720000	Verwaltungs-/Sachaufwand Bauhof	2225	3225	24	10.628,13	10.600,00	28,13	10.628,13	10.600,00	28,13
1/240200-729000	Sonstige Ausgaben	2225	3225	24	685,39	300,00	385,39	666,29	300,00	366,29
1/240200-729910	Zuführungen Kiga Daxberg	2225	3225	24	48.337,55	40.000,00	8.337,55	48.337,55	40.000,00	8.337,55
SU 22 / 32	Summe Aufwendungen / Auszahlungen operative Gebarung				217.137,02	211.600,00	5.537,02	186.183,26	181.200,00	4.983,26
SA 0 / SA 1	(0) Nettoergebnis (21 - 22) / (1) Geldfluss operative Gebarung (31 - 32)				-126.613,68	-130.100,00	3.486,32	-110.413,79	-111.800,00	1.386,21
SU 23	Summe Haushaltsrücklagen				0,00	0,00	0,00	0,00	0,00	0,00
SA00	Nettoergebnis nach Zuw./Entn. Haushaltsrücklagen (Saldo 0 +/- SU23)				-126.613,68	-130.100,00	3.486,32			
Investive Gebarung										
SU 33	Summe Einzahlungen investive Gebarung							0,00	0,00	0,00
5/240200-010000	Gebäude und Bauten		3413	1 40				48.337,55	40.000,00	8.337,55
1/240200-042000	Betriebsausstattung		3415	2 41					1.000,00	-1.000,00
SU 34	Summe Auszahlungen investive Gebarung							48.337,55	41.000,00	7.337,55
SA2	Saldo (2) Geldfluss aus der Investiven Gebarung (33 - 34)							-48.337,55	-41.000,00	-7.337,55
SA3	Saldo (3) Nettofinanzierungssaldo (Saldo 1 + Saldo 2)							-158.751,34	-152.800,00	-5.951,34
Finanzierungstätigkeit										
SU 35	Summe Einzahlungen aus der Finanzierungstätigkeit							0,00	0,00	0,00
1/240200-346000	Tilgung Bankdarlehen		3614	65				17.000,00	17.000,00	
SU 36	Summe Auszahlungen aus der Finanzierungstätigkeit							17.000,00	17.000,00	0,00
SA4	Saldo (4) Geldfluss aus der Finanzierungstätigkeit (35 - 36)							-17.000,00	-17.000,00	0,00
SA5	Saldo (5) Geldfluss aus der voranschlagswirksamen Gebarung (Saldo 3 + Saldo 4)							-175.751,34	-169.800,00	-5.951,34
240300	Kindergarten Ramingdorf									
Operative Gebarung										
2/240300+810000	Bastelbeitrag Kindergarten Ramingdorf	2114	3114	13	2.557,65	2.700,00	-142,35	2.737,30	2.700,00	37,30

		MVAG			Ergebnisrechnung			Finanzierungsrechnung		
		EH	FH	VCQU	RA 2023	VA 2023	RA - VA	RA 2023	VA 2023	RA - VA
2/240300+813000	Erträge aus der Auflösung von Investitionszuschüssen (Kapitaltransfers)	2127			4.105,82	4.100,00	5,82			
2/240300+817000	Erträge aus der Auflösung von sonstigen Rückstellungen	2117			2.546,25		2.546,25			
2/240300+829000	Einnahmen Gde Haidershofen/Kiga Aufwand	2116	3116	18	17.565,20	17.500,00	65,20	17.565,20	17.500,00	65,20
2/240300+829100	Sonstige Einnahmen	2116	3116	18		200,00	-200,00		200,00	-200,00
SU 21 / 31	Summe Erträge / Einzahlungen operative Gebarung				26.774,92	24.500,00	2.274,92	20.302,50	20.400,00	-97,50
1/240300-400000	Betriebsausstattung	2221	3221	23	674,69	1.000,00	-325,31	674,69	1.000,00	-325,31
1/240300-451000	Beheizung	2221	3221	23	2.519,13	4.600,00	-2.080,87	2.209,96	4.600,00	-2.390,04
1/240300-454000	Reinigungsmittel	2221	3221	23	1.212,04	900,00	312,04	1.212,04	900,00	312,04
1/240300-456000	Schreib-, Zeichen- u. sonst. Büromittel	2221	3221	23	138,74	500,00	-361,26	138,74	500,00	-361,26
1/240300-456100	Druckkosten Kopierer	2221	3221	23	107,57	300,00	-192,43	107,57	300,00	-192,43
1/240300-459000	Bastelmaterial Kiga-Kinder	2221	3221	23	2.400,68	2.700,00	-299,32	2.400,68	2.700,00	-299,32
1/240300-459100	Sonstige Verbrauchsgüter	2221	3221	23	1.994,99	800,00	1.194,99	1.994,99	800,00	1.194,99
1/240300-511000	Bezüge VB II Arbeiter	2211	3211	20	72.810,68	75.700,00	-2.889,32	72.810,68	75.700,00	-2.889,32
1/240300-523000	Bezüge Aushilfen	2211	3211	20	1.345,50	500,00	845,50	1.345,50	500,00	845,50
1/240300-565000	Mehrleistungsvergütungen	2211	3211	20	50,07	200,00	-149,93	50,07	200,00	-149,93
1/240300-569000	Zulagen	2211	3211	20	575,91	700,00	-124,09	575,91	700,00	-124,09
1/240300-580000	DGB für Familienbeihilfen	2212	3212	20	2.627,59	2.900,00	-272,41	2.627,59	2.900,00	-272,41
1/240300-582000	DGB Sozialversicherung	2212	3212	20	15.610,98	16.000,00	-389,02	15.610,98	16.000,00	-389,02
1/240300-592000	Dotierung von Rückstellungen für Jubiläumswendungen	2214			65,63	700,00	-634,37			
1/240300-600000	Strom	2222	3222	24	1.385,73	2.100,00	-714,27	1.284,07	2.100,00	-815,93
1/240300-614000	Instandhaltung von Gebäuden	2224	3224	24		3.000,00	-3.000,00		3.000,00	-3.000,00
1/240300-618000	Instandhaltung von sonst Anlagen	2224	3224	24	1.085,31	2.000,00	-914,69	1.085,31	2.000,00	-914,69
1/240300-631000	Telefon- und Internetgebühren	2222	3222	24	414,40	600,00	-185,60	414,40	600,00	-185,60
1/240300-670000	Versicherungen	2222	3222	24	2.363,65	2.200,00	163,65	2.363,65	2.200,00	163,65
1/240300-680000	Planmäßige Abschreibung	2226			14.284,48	14.300,00	-15,52			
1/240300-710000	Öffentliche Abgaben	2225	3225	24	1.558,06	2.000,00	-441,94	1.558,06	2.000,00	-441,94
1/240300-720000	Verwaltungs-/Sachaufwand Bauhof	2225	3225	24	10.628,13	10.600,00	28,13	10.628,13	10.600,00	28,13
1/240300-729000	Sonstige Ausgaben	2225	3225	24	478,62	300,00	178,62	478,62	300,00	178,62
SU 22 / 32	Summe Aufwendungen / Auszahlungen operative Gebarung				134.332,58	144.600,00	-10.267,42	119.571,64	129.600,00	-10.028,36
SA 0 / SA 1	(0) Nettoergebnis (21 - 22) / (1) Geldfluss operative Gebarung (31 - 32)				-107.557,66	-120.100,00	12.542,34	-99.269,14	-109.200,00	9.930,86
SU 23	Summe Haushaltsrücklagen				0,00	0,00	0,00	0,00	0,00	0,00
SA00	Nettoergebnis nach Zuw./Entn. Haushaltsrücklagen (Saldo 0 +/- SU23)				-107.557,66	-120.100,00	12.542,34			
Investive Gebarung										
SU 33	Summe Einzahlungen investive Gebarung							0,00	0,00	0,00
1/240300-042000	Betriebsausstattung		3415	2 41					1.000,00	-1.000,00
SU 34	Summe Auszahlungen investive Gebarung							0,00	1.000,00	-1.000,00

		MVAG			Ergebnisrechnung			Finanzierungsrechnung		
		EH	FH	VCQU	RA 2023	VA 2023	RA - VA	RA 2023	VA 2023	RA - VA
SA2	Saldo (2) Geldfluss aus der Investiven Gebarung (33 – 34)							0,00	-1.000,00	1.000,00
SA3	Saldo (3) Nettofinanzierungssaldo (Saldo 1 + Saldo 2)							-99.269,14	-110.200,00	10.930,86
Finanzierungstätigkeit										
SU 35	Summe Einzahlungen aus der Finanzierungstätigkeit							0,00	0,00	0,00
SU 36	Summe Auszahlungen aus der Finanzierungstätigkeit							0,00	0,00	0,00
SA4	Saldo (4) Geldfluss aus der Finanzierungstätigkeit (35 – 36)							0,00	0,00	0,00
SA5	Saldo (5) Geldfluss aus der voranschlagswirksamen Gebarung (Saldo 3 + Saldo 4)							-99.269,14	-110.200,00	10.930,86
240400 Kindergärten Nachmittagsbetreuung										
Operative Gebarung										
2/240400+810100	Nachmittagsbetreuung Kindergärten	2114	3114	13	14.166,88	16.000,00	-1.833,12	13.868,61	16.000,00	-2.131,39
2/240400+817000	Erträge aus der Auflösung von sonstigen Rückstellungen	2117			75,17		75,17			
2/240400+828200	Nachmittagsbetreuung Essen	2116	3116	18	6.260,23	6.000,00	260,23	6.456,54	6.000,00	456,54
SU 21 / 31	Summe Erträge / Einzahlungen operative Gebarung				20.502,28	22.000,00	-1.497,72	20.325,15	22.000,00	-1.674,85
1/240400-511000	Bezüge VB II Arbeiter	2211	3211	20	28.189,64	24.000,00	4.189,64	28.189,64	24.000,00	4.189,64
1/240400-580000	DGB für Familienbeihilfen	2212	3212	20	1.051,16	700,00	351,16	1.051,16	700,00	351,16
1/240400-582000	DGB Sozialversicherung	2212	3212	20	6.255,51	3.400,00	2.855,51	6.255,51	3.400,00	2.855,51
1/240400-592000	Dotierung von Rückstellungen für Jubiläumsszuwendungen	2214			863,09	200,00	663,09			
1/240400-728100	Nachmittagsbetreuung Essen	2225	3225	24	6.459,53	5.500,00	959,53	6.390,67	5.500,00	890,67
SU 22 / 32	Summe Aufwendungen / Auszahlungen operative Gebarung				42.818,93	33.800,00	9.018,93	41.886,98	33.600,00	8.286,98
SA 0 / SA 1	(0) Nettoergebnis (21 - 22) / (1) Geldfluss operative Gebarung (31 – 32)				-22.316,65	-11.800,00	-10.516,65	-21.561,83	-11.600,00	-9.961,83
SU 23	Summe Haushaltsrücklagen				0,00	0,00	0,00	0,00	0,00	0,00
SA00	Nettoergebnis nach Zuw./Entn. Haushaltsrücklagen (Saldo 0 +/- SU23)				-22.316,65	-11.800,00	-10.516,65			
Investive Gebarung										
SU 33	Summe Einzahlungen investive Gebarung							0,00	0,00	0,00
1/240400-042000	Betriebsausstattung - Speisetransportboxen		3415	2 41				3.517,27	3.600,00	-82,73
SU 34	Summe Auszahlungen investive Gebarung							3.517,27	3.600,00	-82,73
SA2	Saldo (2) Geldfluss aus der Investiven Gebarung (33 – 34)							-3.517,27	-3.600,00	82,73
SA3	Saldo (3) Nettofinanzierungssaldo (Saldo 1 + Saldo 2)							-25.079,10	-15.200,00	-9.879,10
Finanzierungstätigkeit										
SU 35	Summe Einzahlungen aus der Finanzierungstätigkeit							0,00	0,00	0,00
SU 36	Summe Auszahlungen aus der Finanzierungstätigkeit							0,00	0,00	0,00
SA4	Saldo (4) Geldfluss aus der Finanzierungstätigkeit (35 – 36)							0,00	0,00	0,00
SA5	Saldo (5) Geldfluss aus der voranschlagswirksamen Gebarung (Saldo 3 + Saldo 4)							-25.079,10	-15.200,00	-9.879,10

		MVAG	MVAG	VCQU	Ergebnisrechnung			Finanzierungsrechnung		
		EH	FH		RA 2023	VA 2023	RA - VA	RA 2023	VA 2023	RA - VA
25	Außerschulische Jugendberziehung									
250	Schülerhorte									
250000	Schülerhorte									
Operative Gebarung										
SU 21 / 31	Summe Erträge / Einzahlungen operative Gebarung				0,00	0,00	0,00	0,00	0,00	0,00
1/250000-752000	Beitrag Schülerhort div. Gemeinden	2231	3231	26	8.210,00	8.500,00	-290,00	8.210,00	8.500,00	-290,00
SU 22 / 32	Summe Aufwendungen / Auszahlungen operative Gebarung				8.210,00	8.500,00	-290,00	8.210,00	8.500,00	-290,00
SA 0 / SA 1	(0) Nettoergebnis (21 - 22) / (1) Geldfluss operative Gebarung (31 - 32)				-8.210,00	-8.500,00	290,00	-8.210,00	-8.500,00	290,00
SU 23	Summe Haushaltsrücklagen				0,00	0,00	0,00	0,00	0,00	0,00
SA00	Nettoergebnis nach Zuw./Entn. Haushaltsrücklagen (Saldo 0 +/- SU23)				-8.210,00	-8.500,00	290,00			
Investive Gebarung										
SU 33	Summe Einzahlungen investive Gebarung							0,00	0,00	0,00
SU 34	Summe Auszahlungen investive Gebarung							0,00	0,00	0,00
SA2	Saldo (2) Geldfluss aus der Investiven Gebarung (33 - 34)							0,00	0,00	0,00
SA3	Saldo (3) Nettofinanzierungssaldo (Saldo 1 + Saldo 2)							-8.210,00	-8.500,00	290,00
Finanzierungstätigkeit										
SU 35	Summe Einzahlungen aus der Finanzierungstätigkeit							0,00	0,00	0,00
SU 36	Summe Auszahlungen aus der Finanzierungstätigkeit							0,00	0,00	0,00
SA4	Saldo (4) Geldfluss aus der Finanzierungstätigkeit (35 - 36)							0,00	0,00	0,00
SA5	Saldo (5) Geldfluss aus der voranschlagswirksamen Gebarung (Saldo 3 + Saldo 4)							-8.210,00	-8.500,00	290,00
259	Sonstige Einrichtungen und Maßnahmen									
259000	Sonstige Einrichtungen und Maßnahmen									
Operative Gebarung										
2/259000+828200	Einnahmen Veranstaltungen	2116	3116	18	1.862,30	1.000,00	862,30	1.862,30	1.000,00	862,30
SU 21 / 31	Summe Erträge / Einzahlungen operative Gebarung				1.862,30	1.000,00	862,30	1.862,30	1.000,00	862,30
1/259000-728000	Jugend- und Kinderveranstaltungen	2225	3225	24	1.869,49	1.500,00	369,49	1.869,49	1.500,00	369,49
1/259000-757000	Subventionen zur Jugendförderung	2234	3234	27	30,00	2.000,00	-1.970,00	30,00	2.000,00	-1.970,00
SU 22 / 32	Summe Aufwendungen / Auszahlungen operative Gebarung				1.899,49	3.500,00	-1.600,51	1.899,49	3.500,00	-1.600,51
SA 0 / SA 1	(0) Nettoergebnis (21 - 22) / (1) Geldfluss operative Gebarung (31 - 32)				-37,19	-2.500,00	2.462,81	-37,19	-2.500,00	2.462,81
SU 23	Summe Haushaltsrücklagen				0,00	0,00	0,00	0,00	0,00	0,00
SA00	Nettoergebnis nach Zuw./Entn. Haushaltsrücklagen (Saldo 0 +/- SU23)				-37,19	-2.500,00	2.462,81			
Investive Gebarung										
SU 33	Summe Einzahlungen investive Gebarung							0,00	0,00	0,00
SU 34	Summe Auszahlungen investive Gebarung							0,00	0,00	0,00
SA2	Saldo (2) Geldfluss aus der Investiven Gebarung (33 - 34)							0,00	0,00	0,00
SA3	Saldo (3) Nettofinanzierungssaldo (Saldo 1 + Saldo 2)							-37,19	-2.500,00	2.462,81

		MVAG			Ergebnisrechnung			Finanzierungsrechnung		
		EH	FH	VCQU	RA 2023	VA 2023	RA - VA	RA 2023	VA 2023	RA - VA
Finanzierungstätigkeit										
SU 35	Summe Einzahlungen aus der Finanzierungstätigkeit							0,00	0,00	0,00
SU 36	Summe Auszahlungen aus der Finanzierungstätigkeit							0,00	0,00	0,00
SA4	Saldo (4) Geldfluss aus der Finanzierungstätigkeit (35 – 36)							0,00	0,00	0,00
SA5	Saldo (5) Geldfluss aus der voranschlagswirksamen Gebarung (Saldo 3 + Saldo 4)							-37,19	-2.500,00	2.462,81
26 Sport und außerschulische Leibeserziehung										
262 Sportplätze										
262000 Sportplätze										
Operative Gebarung										
2/262000+811000	Betriebskosten ASV	2115	3115	14	3.603,93	3.300,00	303,93	3.603,93	3.300,00	303,93
2/262000+813000	Erträge aus der Auflösung von Investitionszuschüssen (Kapitaltransfers)	2127			66.396,56	42.200,00	24.196,56			
2/262000+861100	Zinsenzuschüsse des Landes	2121	3121	15	15.883,88	19.600,00	-3.716,12	15.883,88	19.600,00	-3.716,12
6/262000+871400	Sonder-Bedarfszuweisung	2121	3121	1 33	30.000,00	30.000,00		30.000,00	30.000,00	
SU 21 / 31	Summe Erträge / Einzahlungen operative Gebarung				115.884,37	95.100,00	20.784,37	49.487,81	52.900,00	-3.412,19
1/262000-650000	Kreditzinsen	2241	3241	25	19.225,69	19.800,00	-574,31	19.225,69	19.800,00	-574,31
1/262000-670000	Versicherungen	2222	3222	24	2.957,78	3.400,00	-442,22	2.957,78	3.400,00	-442,22
1/262000-680000	Planmäßige Abschreibung	2226			119.905,86	110.400,00	9.505,86			
1/262000-710000	Öffentliche Abgaben	2225	3225	24	1.827,27	1.100,00	727,27	1.827,27	1.100,00	727,27
SU 22 / 32	Summe Aufwendungen / Auszahlungen operative Gebarung				143.916,60	134.700,00	9.216,60	24.010,74	24.300,00	-289,26
SA 0 / SA 1	(0) Nettoergebnis (21 - 22) / (1) Geldfluss operative Gebarung (31 – 32)				-28.032,23	-39.600,00	11.567,77	25.477,07	28.600,00	-3.122,93
SU 23	Summe Haushaltsrücklagen				0,00	0,00	0,00	0,00	0,00	0,00
SA00	Nettoergebnis nach Zuw./Entn. Haushaltsrücklagen (Saldo 0 +/- SU23)				-28.032,23	-39.600,00	11.567,77			
Investive Gebarung										
6/262000+307100	ASV Beitrag Erlös alter Sportanlage		3334	1 34					200.000,00	-200.000,00
SU 33	Summe Einzahlungen investive Gebarung							0,00	200.000,00	-200.000,00
SU 34	Summe Auszahlungen investive Gebarung							0,00	0,00	0,00
SA2	Saldo (2) Geldfluss aus der Investiven Gebarung (33 – 34)							0,00	200.000,00	-200.000,00
SA3	Saldo (3) Nettofinanzierungssaldo (Saldo 1 + Saldo 2)							25.477,07	228.600,00	-203.122,93
Finanzierungstätigkeit										
SU 35	Summe Einzahlungen aus der Finanzierungstätigkeit							0,00	0,00	0,00
1/262000-346000	Tilgung von Bankdarlehen		3614	65				45.750,02	45.800,00	-49,98
SU 36	Summe Auszahlungen aus der Finanzierungstätigkeit							45.750,02	45.800,00	-49,98
SA4	Saldo (4) Geldfluss aus der Finanzierungstätigkeit (35 – 36)							-45.750,02	-45.800,00	49,98
SA5	Saldo (5) Geldfluss aus der voranschlagswirksamen Gebarung (Saldo 3 + Saldo 4)							-20.272,95	182.800,00	-203.072,95

		MVAG MVAG VCQU			Ergebnisrechnung			Finanzierungsrechnung		
		EH	FH		RA 2023	VA 2023	RA - VA	RA 2023	VA 2023	RA - VA
269	Sonstige Einrichtungen und Maßnahmen									
269000	Sonstige Einrichtungen und Maßnahmen									
Operative Gebarung										
SU 21 / 31	Summe Erträge / Einzahlungen operative Gebarung				0,00	0,00	0,00	0,00	0,00	0,00
1/269000-757000	Subventionen Sportvereine und Sportveranstaltungen	2234	3234	27	16.528,32	18.500,00	-1.971,68	15.613,86	18.500,00	-2.886,14
SU 22 / 32	Summe Aufwendungen / Auszahlungen operative Gebarung				16.528,32	18.500,00	-1.971,68	15.613,86	18.500,00	-2.886,14
SA 0 / SA 1	(0) Nettoergebnis (21 - 22) / (1) Geldfluss operative Gebarung (31 – 32)				-16.528,32	-18.500,00	1.971,68	-15.613,86	-18.500,00	2.886,14
SU 23	Summe Haushaltsrücklagen				0,00	0,00	0,00	0,00	0,00	0,00
SA00	Nettoergebnis nach Zuw./Entn. Haushaltsrücklagen (Saldo 0 +/- SU23)				-16.528,32	-18.500,00	1.971,68			
Investive Gebarung										
SU 33	Summe Einzahlungen investive Gebarung							0,00	0,00	0,00
SU 34	Summe Auszahlungen investive Gebarung							0,00	0,00	0,00
SA2	Saldo (2) Geldfluss aus der Investiven Gebarung (33 – 34)							0,00	0,00	0,00
SA3	Saldo (3) Nettofinanzierungssaldo (Saldo 1 + Saldo 2)							-15.613,86	-18.500,00	2.886,14
Finanzierungstätigkeit										
SU 35	Summe Einzahlungen aus der Finanzierungstätigkeit							0,00	0,00	0,00
SU 36	Summe Auszahlungen aus der Finanzierungstätigkeit							0,00	0,00	0,00
SA4	Saldo (4) Geldfluss aus der Finanzierungstätigkeit (35 – 36)							0,00	0,00	0,00
SA5	Saldo (5) Geldfluss aus der voranschlagswirksamen Gebarung (Saldo 3 + Saldo 4)							-15.613,86	-18.500,00	2.886,14
28	Forschung und Wissenschaft									
282	Studienbeihilfen									
282000	Studienbeihilfen									
Operative Gebarung										
SU 21 / 31	Summe Erträge / Einzahlungen operative Gebarung				0,00	0,00	0,00	0,00	0,00	0,00
1/282000-768100	Gemeinde Semesterticket - Student	2234	3234	27	52,90	400,00	-347,10	52,90	400,00	-347,10
SU 22 / 32	Summe Aufwendungen / Auszahlungen operative Gebarung				52,90	400,00	-347,10	52,90	400,00	-347,10
SA 0 / SA 1	(0) Nettoergebnis (21 - 22) / (1) Geldfluss operative Gebarung (31 – 32)				-52,90	-400,00	347,10	-52,90	-400,00	347,10
SU 23	Summe Haushaltsrücklagen				0,00	0,00	0,00	0,00	0,00	0,00
SA00	Nettoergebnis nach Zuw./Entn. Haushaltsrücklagen (Saldo 0 +/- SU23)				-52,90	-400,00	347,10			
Investive Gebarung										
SU 33	Summe Einzahlungen investive Gebarung							0,00	0,00	0,00
SU 34	Summe Auszahlungen investive Gebarung							0,00	0,00	0,00
SA2	Saldo (2) Geldfluss aus der Investiven Gebarung (33 – 34)							0,00	0,00	0,00
SA3	Saldo (3) Nettofinanzierungssaldo (Saldo 1 + Saldo 2)							-52,90	-400,00	347,10

	MVAG		VCQU	Ergebnisrechnung			Finanzierungsrechnung		
	EH	FH		RA 2023	VA 2023	RA - VA	RA 2023	VA 2023	RA - VA
Finanzierungstätigkeit									
SU 35							0,00	0,00	0,00
	Summe Einzahlungen aus der Finanzierungstätigkeit								
SU 36							0,00	0,00	0,00
	Summe Auszahlungen aus der Finanzierungstätigkeit								
SA4							0,00	0,00	0,00
	Saldo (4) Geldfluss aus der Finanzierungstätigkeit (35 – 36)								
SA5							-52,90	-400,00	347,10
	Saldo (5) Geldfluss aus der voranschlagswirksamen Gebarung (Saldo 3 + Saldo 4)								

		MVAG	MVAG	VCQU	Ergebnisrechnung			Finanzierungsrechnung		
		EH	FH		RA 2023	VA 2023	RA - VA	RA 2023	VA 2023	RA - VA
3 Kunst, Kultur und Kultus										
32	Musik und darstellende Kunst									
320	Ausbildung in Musik und darstellender Kunst									
320000	Ausbildung in Musik u. Darst. Kunst									
Operative Gebarung										
SU 21 / 31	Summe Erträge / Einzahlungen operative Gebarung				0,00	0,00	0,00	0,00	0,00	0,00
1/320000-729100	Sonstige Ausgaben	2225	3225	24	1.412,78	1.800,00	-387,22	1.412,78	1.800,00	-387,22
1/320000-752000	Beitrag an Musikschulverband	2231	3231	26	171.800,00	171.800,00		171.800,00	171.800,00	
SU 22 / 32	Summe Aufwendungen / Auszahlungen operative Gebarung				173.212,78	173.600,00	-387,22	173.212,78	173.600,00	-387,22
SA 0 / SA 1	(0) Nettoergebnis (21 - 22) / (1) Geldfluss operative Gebarung (31 - 32)				-173.212,78	-173.600,00	387,22	-173.212,78	-173.600,00	387,22
SU 23	Summe Haushaltsrücklagen				0,00	0,00	0,00	0,00	0,00	0,00
SA00	Nettoergebnis nach Zuw./Entn. Haushaltsrücklagen (Saldo 0 +/- SU23)				-173.212,78	-173.600,00	387,22			
Investive Gebarung										
SU 33	Summe Einzahlungen investive Gebarung							0,00	0,00	0,00
SU 34	Summe Auszahlungen investive Gebarung							0,00	0,00	0,00
SA2	Saldo (2) Geldfluss aus der Investiven Gebarung (33 - 34)							0,00	0,00	0,00
SA3	Saldo (3) Nettofinanzierungssaldo (Saldo 1 + Saldo 2)							-173.212,78	-173.600,00	387,22
Finanzierungstätigkeit										
SU 35	Summe Einzahlungen aus der Finanzierungstätigkeit							0,00	0,00	0,00
SU 36	Summe Auszahlungen aus der Finanzierungstätigkeit							0,00	0,00	0,00
SA4	Saldo (4) Geldfluss aus der Finanzierungstätigkeit (35 - 36)							0,00	0,00	0,00
SA5	Saldo (5) Geldfluss aus der voranschlagswirksamen Gebarung (Saldo 3 + Saldo 4)							-173.212,78	-173.600,00	387,22
321	Einrichtungen der Musikpflege									
321000	Einrichtungen der Musikpflege									
Operative Gebarung										
SU 21 / 31	Summe Erträge / Einzahlungen operative Gebarung				0,00	0,00	0,00	0,00	0,00	0,00
1/321000-757000	Zuschüsse an Musikvereine	2234	3234	27	6.050,00	6.500,00	-450,00	6.050,00	6.500,00	-450,00
SU 22 / 32	Summe Aufwendungen / Auszahlungen operative Gebarung				6.050,00	6.500,00	-450,00	6.050,00	6.500,00	-450,00
SA 0 / SA 1	(0) Nettoergebnis (21 - 22) / (1) Geldfluss operative Gebarung (31 - 32)				-6.050,00	-6.500,00	450,00	-6.050,00	-6.500,00	450,00
SU 23	Summe Haushaltsrücklagen				0,00	0,00	0,00	0,00	0,00	0,00
SA00	Nettoergebnis nach Zuw./Entn. Haushaltsrücklagen (Saldo 0 +/- SU23)				-6.050,00	-6.500,00	450,00			
Investive Gebarung										
SU 33	Summe Einzahlungen investive Gebarung							0,00	0,00	0,00
SU 34	Summe Auszahlungen investive Gebarung							0,00	0,00	0,00
SA2	Saldo (2) Geldfluss aus der Investiven Gebarung (33 - 34)							0,00	0,00	0,00

		MVAG MVAG VCQU			Ergebnisrechnung			Finanzierungsrechnung		
		EH	FH		RA 2023	VA 2023	RA - VA	RA 2023	VA 2023	RA - VA
SA3	Saldo (3) Nettofinanzierungssaldo (Saldo 1 + Saldo 2)							-6.050,00	-6.500,00	450,00
Finanzierungstätigkeit										
SU 35	Summe Einzahlungen aus der Finanzierungstätigkeit							0,00	0,00	0,00
SU 36	Summe Auszahlungen aus der Finanzierungstätigkeit							0,00	0,00	0,00
SA4	Saldo (4) Geldfluss aus der Finanzierungstätigkeit (35 – 36)							0,00	0,00	0,00
SA5	Saldo (5) Geldfluss aus der voranschlagswirksamen Gebarung (Saldo 3 + Saldo 4)							-6.050,00	-6.500,00	450,00
36	Heimatpflege									
360	Heimatmuseen									
360000	Heimatmuseen									
Operative Gebarung										
SU 21 / 31	Summe Erträge / Einzahlungen operative Gebarung				0,00	0,00	0,00	0,00	0,00	0,00
1/360000-725000	Archiv - Topothek	2225	3225	24	1.213,60	1.300,00	-86,40	1.213,60	1.300,00	-86,40
1/360000-729000	Zuschüsse an div. Vereine	2225	3225	24	2.690,00	2.000,00	690,00	2.690,00	2.000,00	690,00
SU 22 / 32	Summe Aufwendungen / Auszahlungen operative Gebarung				3.903,60	3.300,00	603,60	3.903,60	3.300,00	603,60
SA 0 / SA 1	(0) Nettoergebnis (21 - 22) / (1) Geldfluss operative Gebarung (31 – 32)				-3.903,60	-3.300,00	-603,60	-3.903,60	-3.300,00	-603,60
SU 23	Summe Haushaltsrücklagen				0,00	0,00	0,00	0,00	0,00	0,00
SA00	Nettoergebnis nach Zuw./Entn. Haushaltsrücklagen (Saldo 0 +/- SU23)				-3.903,60	-3.300,00	-603,60			
Investive Gebarung										
SU 33	Summe Einzahlungen investive Gebarung							0,00	0,00	0,00
SU 34	Summe Auszahlungen investive Gebarung							0,00	0,00	0,00
SA2	Saldo (2) Geldfluss aus der Investiven Gebarung (33 – 34)							0,00	0,00	0,00
SA3	Saldo (3) Nettofinanzierungssaldo (Saldo 1 + Saldo 2)							-3.903,60	-3.300,00	-603,60
Finanzierungstätigkeit										
SU 35	Summe Einzahlungen aus der Finanzierungstätigkeit							0,00	0,00	0,00
SU 36	Summe Auszahlungen aus der Finanzierungstätigkeit							0,00	0,00	0,00
SA4	Saldo (4) Geldfluss aus der Finanzierungstätigkeit (35 – 36)							0,00	0,00	0,00
SA5	Saldo (5) Geldfluss aus der voranschlagswirksamen Gebarung (Saldo 3 + Saldo 4)							-3.903,60	-3.300,00	-603,60
363	Altstadterhaltung und Ortsbildpflege									
363000	Altstadterhaltung und. Ortsbildpflege									
Operative Gebarung										
SU 21 / 31	Summe Erträge / Einzahlungen operative Gebarung				0,00	0,00	0,00	0,00	0,00	0,00
1/363000-728000	Ortsbildpflege (Blumen)	2225	3225	24	1.849,00	1.000,00	849,00	1.849,00	1.000,00	849,00
SU 22 / 32	Summe Aufwendungen / Auszahlungen operative Gebarung				1.849,00	1.000,00	849,00	1.849,00	1.000,00	849,00
SA 0 / SA 1	(0) Nettoergebnis (21 - 22) / (1) Geldfluss operative Gebarung (31 – 32)				-1.849,00	-1.000,00	-849,00	-1.849,00	-1.000,00	-849,00
SU 23	Summe Haushaltsrücklagen				0,00	0,00	0,00	0,00	0,00	0,00

		MVAG			Ergebnisrechnung			Finanzierungsrechnung			
		EH	FH	VCQU	RA 2023	VA 2023	RA - VA	RA 2023	VA 2023	RA - VA	
SA00	Nettoergebnis nach Zuw./Entn. Haushaltsrücklagen (Saldo 0 +/- SU23)				-1.849,00	-1.000,00	-849,00				
Investive Gebarung											
SU 33	Summe Einzahlungen investive Gebarung							0,00	0,00	0,00	
SU 34	Summe Auszahlungen investive Gebarung							0,00	0,00	0,00	
SA2	Saldo (2) Geldfluss aus der Investiven Gebarung (33 – 34)							0,00	0,00	0,00	
SA3	Saldo (3) Nettofinanzierungssaldo (Saldo 1 + Saldo 2)							-1.849,00	-1.000,00	-849,00	
Finanzierungstätigkeit											
SU 35	Summe Einzahlungen aus der Finanzierungstätigkeit							0,00	0,00	0,00	
SU 36	Summe Auszahlungen aus der Finanzierungstätigkeit							0,00	0,00	0,00	
SA4	Saldo (4) Geldfluss aus der Finanzierungstätigkeit (35 – 36)							0,00	0,00	0,00	
SA5	Saldo (5) Geldfluss aus der voranschlagswirksamen Gebarung (Saldo 3 + Saldo 4)							-1.849,00	-1.000,00	-849,00	
369	Sonstige Einrichtungen und Maßnahmen										
369000	Sonstige Einrichtungen und Maßnahmen										
Operative Gebarung											
SU 21 / 31	Summe Erträge / Einzahlungen operative Gebarung				0,00	0,00	0,00	0,00	0,00	0,00	
1/369000-729000	Brauchtumpflege		2225	3225	24	4.062,81	4.200,00	-137,19	4.094,00	4.200,00	-106,00
SU 22 / 32	Summe Aufwendungen / Auszahlungen operative Gebarung				4.062,81	4.200,00	-137,19	4.094,00	4.200,00	-106,00	
SA 0 / SA 1	(0) Nettoergebnis (21 - 22) / (1) Geldfluss operative Gebarung (31 – 32)				-4.062,81	-4.200,00	137,19	-4.094,00	-4.200,00	106,00	
SU 23	Summe Haushaltsrücklagen				0,00	0,00	0,00	0,00	0,00	0,00	
SA00	Nettoergebnis nach Zuw./Entn. Haushaltsrücklagen (Saldo 0 +/- SU23)				-4.062,81	-4.200,00	137,19				
Investive Gebarung											
SU 33	Summe Einzahlungen investive Gebarung							0,00	0,00	0,00	
SU 34	Summe Auszahlungen investive Gebarung							0,00	0,00	0,00	
SA2	Saldo (2) Geldfluss aus der Investiven Gebarung (33 – 34)							0,00	0,00	0,00	
SA3	Saldo (3) Nettofinanzierungssaldo (Saldo 1 + Saldo 2)							-4.094,00	-4.200,00	106,00	
Finanzierungstätigkeit											
SU 35	Summe Einzahlungen aus der Finanzierungstätigkeit							0,00	0,00	0,00	
SU 36	Summe Auszahlungen aus der Finanzierungstätigkeit							0,00	0,00	0,00	
SA4	Saldo (4) Geldfluss aus der Finanzierungstätigkeit (35 – 36)							0,00	0,00	0,00	
SA5	Saldo (5) Geldfluss aus der voranschlagswirksamen Gebarung (Saldo 3 + Saldo 4)							-4.094,00	-4.200,00	106,00	

		MVAG	MVAG	VCQU	Ergebnisrechnung			Finanzierungsrechnung		
		EH	FH		RA 2023	VA 2023	RA - VA	RA 2023	VA 2023	RA - VA
38	Sonstige Kulturpflege									
381	Maßnahmen der Kulturpflege									
381000	Maßnahmen der Kulturpflege									
Operative Gebarung										
2/381000+829000	Sonstige Einnahmen	2116	3116	18		100,00	-100,00		100,00	-100,00
SU 21 / 31	Summe Erträge / Einzahlungen operative Gebarung				0,00	100,00	-100,00	0,00	100,00	-100,00
1/381000-729000	Kultur div Förderungen	2225	3225	24	160,00	1.000,00	-840,00	160,00	1.000,00	-840,00
SU 22 / 32	Summe Aufwendungen / Auszahlungen operative Gebarung				160,00	1.000,00	-840,00	160,00	1.000,00	-840,00
SA 0 / SA 1	(0) Nettoergebnis (21 - 22) / (1) Geldfluss operative Gebarung (31 - 32)				-160,00	-900,00	740,00	-160,00	-900,00	740,00
SU 23	Summe Haushaltsrücklagen				0,00	0,00	0,00	0,00	0,00	0,00
SA00	Nettoergebnis nach Zuw./Entn. Haushaltsrücklagen (Saldo 0 +/- SU23)				-160,00	-900,00	740,00			
Investive Gebarung										
SU 33	Summe Einzahlungen investive Gebarung							0,00	0,00	0,00
SU 34	Summe Auszahlungen investive Gebarung							0,00	0,00	0,00
SA2	Saldo (2) Geldfluss aus der Investiven Gebarung (33 - 34)							0,00	0,00	0,00
SA3	Saldo (3) Nettofinanzierungssaldo (Saldo 1 + Saldo 2)							-160,00	-900,00	740,00
Finanzierungstätigkeit										
SU 35	Summe Einzahlungen aus der Finanzierungstätigkeit							0,00	0,00	0,00
SU 36	Summe Auszahlungen aus der Finanzierungstätigkeit							0,00	0,00	0,00
SA4	Saldo (4) Geldfluss aus der Finanzierungstätigkeit (35 - 36)							0,00	0,00	0,00
SA5	Saldo (5) Geldfluss aus der voranschlagswirksamen Gebarung (Saldo 3 + Saldo 4)							-160,00	-900,00	740,00

		MVAG			Ergebnisrechnung			Finanzierungsrechnung		
		EH	FH	VCQU	RA 2023	VA 2023	RA - VA	RA 2023	VA 2023	RA - VA
4 Soziale Wohlfahrt und Wohnbauförderung										
41	Allgemeine öffentliche Wohlfahrt									
419	Sonstige Einrichtungen und Maßnahmen									
419000	Sonstige Einrichtungen und Maßnahmen									
Operative Gebarung										
SU 21 / 31	Summe Erträge / Einzahlungen operative Gebarung				0,00	0,00	0,00	0,00	0,00	0,00
1/419000-751000	Wohnsitzgemeindebeitrag SHG	2231	3231	26	4.547,15	7.000,00	-2.452,85	4.547,15	7.000,00	-2.452,85
1/419000-751100	Sozialhilfeumlage	2231	3231	26	558.966,46	509.000,00	49.966,46	558.966,46	509.000,00	49.966,46
SU 22 / 32	Summe Aufwendungen / Auszahlungen operative Gebarung				563.513,61	516.000,00	47.513,61	563.513,61	516.000,00	47.513,61
SA 0 / SA 1	(0) Nettoergebnis (21 - 22) / (1) Geldfluss operative Gebarung (31 - 32)				-563.513,61	-516.000,00	-47.513,61	-563.513,61	-516.000,00	-47.513,61
SU 23	Summe Haushaltsrücklagen				0,00	0,00	0,00	0,00	0,00	0,00
SA00	Nettoergebnis nach Zuw./Entn. Haushaltsrücklagen (Saldo 0 +/- SU23)				-563.513,61	-516.000,00	-47.513,61			
Investive Gebarung										
SU 33	Summe Einzahlungen investive Gebarung							0,00	0,00	0,00
SU 34	Summe Auszahlungen investive Gebarung							0,00	0,00	0,00
SA2	Saldo (2) Geldfluss aus der Investiven Gebarung (33 - 34)							0,00	0,00	0,00
SA3	Saldo (3) Nettofinanzierungssaldo (Saldo 1 + Saldo 2)							-563.513,61	-516.000,00	-47.513,61
Finanzierungstätigkeit										
SU 35	Summe Einzahlungen aus der Finanzierungstätigkeit							0,00	0,00	0,00
SU 36	Summe Auszahlungen aus der Finanzierungstätigkeit							0,00	0,00	0,00
SA4	Saldo (4) Geldfluss aus der Finanzierungstätigkeit (35 - 36)							0,00	0,00	0,00
SA5	Saldo (5) Geldfluss aus der voranschlagswirksamen Gebarung (Saldo 3 + Saldo 4)							-563.513,61	-516.000,00	-47.513,61
42	Freie Wohlfahrt									
423	Essen auf Rädern									
423000	Essen auf Rädern									
Operative Gebarung										
2/423000+828000	Vorschreibungen an Essensbezieher	2116	3116	18	55.485,79	61.500,00	-6.014,21	55.867,70	61.500,00	-5.632,30
2/423000+829000	Sonstige Einnahmen Beitrag Haiderhofen usw.	2116	3116	18	498,44	300,00	198,44	498,44	300,00	198,44
2/423000+861300	Förderung Essen auf Räder	2121	3121	15	6.540,21	6.700,00	-159,79	6.540,21	6.700,00	-159,79
SU 21 / 31	Summe Erträge / Einzahlungen operative Gebarung				62.524,44	68.500,00	-5.975,56	62.906,35	68.500,00	-5.593,65
1/423000-452000	Treibstoffe	2221	3221	23	2.617,67	4.200,00	-1.582,33	2.733,28	4.200,00	-1.466,72
1/423000-617000	Instandhaltung von Fahrzeugen	2224	3224	24	2.880,82	2.700,00	180,82	2.880,82	2.700,00	180,82
1/423000-670000	Versicherungen	2222	3222	24	636,78	1.000,00	-363,22	636,78	1.000,00	-363,22
1/423000-724000	Reisegebühren	2225	3225	24		200,00	-200,00		200,00	-200,00

		MVAG			Ergebnisrechnung			Finanzierungsrechnung		
		EH	FH	VCQU	RA 2023	VA 2023	RA - VA	RA 2023	VA 2023	RA - VA
1/423000-728000	Mag. Steyr Mittagessen	2225	3225	24	56.593,38	63.000,00	-6.406,62	55.765,87	63.000,00	-7.234,13
1/423000-729000	Sonstige Ausgaben	2225	3225	24	490,35	700,00	-209,65	490,35	700,00	-209,65
SU 22 / 32	Summe Aufwendungen / Auszahlungen operative Gebarung				63.219,00	71.800,00	-8.581,00	62.507,10	71.800,00	-9.292,90
SA 0 / SA 1	(0) Nettoergebnis (21 - 22) / (1) Geldfluss operative Gebarung (31 - 32)				-694,56	-3.300,00	2.605,44	399,25	-3.300,00	3.699,25
SU 23	Summe Haushaltsrücklagen				0,00	0,00	0,00	0,00	0,00	0,00
SA00	Nettoergebnis nach Zuw./Entn. Haushaltsrücklagen (Saldo 0 +/- SU23)				-694,56	-3.300,00	2.605,44			
Investive Gebarung										
SU 33	Summe Einzahlungen investive Gebarung							0,00	0,00	0,00
1/423000-040000	KFZ für Essen auf Räder		3414	2 41					20.000,00	-20.000,00
SU 34	Summe Auszahlungen investive Gebarung							0,00	20.000,00	-20.000,00
SA2	Saldo (2) Geldfluss aus der Investiven Gebarung (33 - 34)							0,00	-20.000,00	20.000,00
SA3	Saldo (3) Nettofinanzierungssaldo (Saldo 1 + Saldo 2)							399,25	-23.300,00	23.699,25
Finanzierungstätigkeit										
SU 35	Summe Einzahlungen aus der Finanzierungstätigkeit							0,00	0,00	0,00
SU 36	Summe Auszahlungen aus der Finanzierungstätigkeit							0,00	0,00	0,00
SA4	Saldo (4) Geldfluss aus der Finanzierungstätigkeit (35 - 36)							0,00	0,00	0,00
SA5	Saldo (5) Geldfluss aus der voranschlagswirksamen Gebarung (Saldo 3 + Saldo 4)							399,25	-23.300,00	23.699,25
424	Heimhilfe									
424000	Heimhilfe									
Operative Gebarung										
2/424000+829000	Sonstige Einnahmen - Krankenbett	2116	3116	18		100,00	-100,00		100,00	-100,00
SU 21 / 31	Summe Erträge / Einzahlungen operative Gebarung				0,00	100,00	-100,00	0,00	100,00	-100,00
SU 22 / 32	Summe Aufwendungen / Auszahlungen operative Gebarung				0,00	0,00	0,00	0,00	0,00	0,00
SA 0 / SA 1	(0) Nettoergebnis (21 - 22) / (1) Geldfluss operative Gebarung (31 - 32)				0,00	100,00	-100,00	0,00	100,00	-100,00
SU 23	Summe Haushaltsrücklagen				0,00	0,00	0,00	0,00	0,00	0,00
SA00	Nettoergebnis nach Zuw./Entn. Haushaltsrücklagen (Saldo 0 +/- SU23)				0,00	100,00	-100,00			
Investive Gebarung										
SU 33	Summe Einzahlungen investive Gebarung							0,00	0,00	0,00
SU 34	Summe Auszahlungen investive Gebarung							0,00	0,00	0,00
SA2	Saldo (2) Geldfluss aus der Investiven Gebarung (33 - 34)							0,00	0,00	0,00
SA3	Saldo (3) Nettofinanzierungssaldo (Saldo 1 + Saldo 2)							0,00	100,00	-100,00
Finanzierungstätigkeit										
SU 35	Summe Einzahlungen aus der Finanzierungstätigkeit							0,00	0,00	0,00
SU 36	Summe Auszahlungen aus der Finanzierungstätigkeit							0,00	0,00	0,00
SA4	Saldo (4) Geldfluss aus der Finanzierungstätigkeit (35 - 36)							0,00	0,00	0,00
SA5	Saldo (5) Geldfluss aus der voranschlagswirksamen Gebarung (Saldo 3 + Saldo 4)							0,00	100,00	-100,00

		MVAG			Ergebnisrechnung			Finanzierungsrechnung		
		EH	FH	VCQU	RA 2023	VA 2023	RA - VA	RA 2023	VA 2023	RA - VA
429	Sonstige Einrichtungen und Maßnahmen									
429000	Sonstige Einrichtungen und Maßnahmen									
Operative Gebarung										
SU 21 / 31	Summe Erträge / Einzahlungen operative Gebarung				0,00	0,00	0,00	0,00	0,00	0,00
1/429000-768000	Unterstützungen für Bedürftige	2234	3234	27	3.006,70	3.500,00	-493,30	2.772,95	3.500,00	-727,05
SU 22 / 32	Summe Aufwendungen / Auszahlungen operative Gebarung				3.006,70	3.500,00	-493,30	2.772,95	3.500,00	-727,05
SA 0 / SA 1	(0) Nettoergebnis (21 - 22) / (1) Geldfluss operative Gebarung (31 - 32)				-3.006,70	-3.500,00	493,30	-2.772,95	-3.500,00	727,05
SU 23	Summe Haushaltsrücklagen				0,00	0,00	0,00	0,00	0,00	0,00
SA00	Nettoergebnis nach Zuw./Entn. Haushaltsrücklagen (Saldo 0 +/- SU23)				-3.006,70	-3.500,00	493,30			
Investive Gebarung										
SU 33	Summe Einzahlungen investive Gebarung							0,00	0,00	0,00
SU 34	Summe Auszahlungen investive Gebarung							0,00	0,00	0,00
SA2	Saldo (2) Geldfluss aus der Investiven Gebarung (33 - 34)							0,00	0,00	0,00
SA3	Saldo (3) Nettofinanzierungssaldo (Saldo 1 + Saldo 2)							-2.772,95	-3.500,00	727,05
Finanzierungstätigkeit										
SU 35	Summe Einzahlungen aus der Finanzierungstätigkeit							0,00	0,00	0,00
SU 36	Summe Auszahlungen aus der Finanzierungstätigkeit							0,00	0,00	0,00
SA4	Saldo (4) Geldfluss aus der Finanzierungstätigkeit (35 - 36)							0,00	0,00	0,00
SA5	Saldo (5) Geldfluss aus der voranschlagswirksamen Gebarung (Saldo 3 + Saldo 4)							-2.772,95	-3.500,00	727,05
43	Jugendwohlfahrt									
439	Sonstige Einrichtungen und Maßnahmen									
439000	Sonstige Einrichtungen und Maßnahmen									
Operative Gebarung										
SU 21 / 31	Summe Erträge / Einzahlungen operative Gebarung				0,00	0,00	0,00	0,00	0,00	0,00
1/439000-751000	Jugendwohlfahrts-Umlage	2231	3231	26	107.294,73	97.000,00	10.294,73	107.294,73	97.000,00	10.294,73
1/439000-768100	Tagesmutterbetreuung	2234	3234	27	1.620,00	2.500,00	-880,00	1.590,00	2.500,00	-910,00
1/439000-768200	Förderung Tagesmutter	2234	3234	27	1.294,50	2.000,00	-705,50	1.245,50	2.000,00	-754,50
1/439000-768300	Förderung Elternbeitrag Tagesmutter	2234	3234	27	86,75	500,00	-413,25	86,75	500,00	-413,25
SU 22 / 32	Summe Aufwendungen / Auszahlungen operative Gebarung				110.295,98	102.000,00	8.295,98	110.216,98	102.000,00	8.216,98
SA 0 / SA 1	(0) Nettoergebnis (21 - 22) / (1) Geldfluss operative Gebarung (31 - 32)				-110.295,98	-102.000,00	-8.295,98	-110.216,98	-102.000,00	-8.216,98
SU 23	Summe Haushaltsrücklagen				0,00	0,00	0,00	0,00	0,00	0,00
SA00	Nettoergebnis nach Zuw./Entn. Haushaltsrücklagen (Saldo 0 +/- SU23)				-110.295,98	-102.000,00	-8.295,98			
Investive Gebarung										
SU 33	Summe Einzahlungen investive Gebarung							0,00	0,00	0,00
SU 34	Summe Auszahlungen investive Gebarung							0,00	0,00	0,00
SA2	Saldo (2) Geldfluss aus der Investiven Gebarung (33 - 34)							0,00	0,00	0,00

		MVAG MVAG VCQU			Ergebnisrechnung			Finanzierungsrechnung		
		EH	FH		RA 2023	VA 2023	RA - VA	RA 2023	VA 2023	RA - VA
SA3	Saldo (3) Nettofinanzierungssaldo (Saldo 1 + Saldo 2)							-110.216,98	-102.000,00	-8.216,98
Finanzierungstätigkeit										
SU 35	Summe Einzahlungen aus der Finanzierungstätigkeit							0,00	0,00	0,00
SU 36	Summe Auszahlungen aus der Finanzierungstätigkeit							0,00	0,00	0,00
SA4	Saldo (4) Geldfluss aus der Finanzierungstätigkeit (35 – 36)							0,00	0,00	0,00
SA5	Saldo (5) Geldfluss aus der voranschlagswirksamen Gebarung (Saldo 3 + Saldo 4)							-110.216,98	-102.000,00	-8.216,98
44	Behebung von Notständen									
441	Maßnahmen									
441000	Maßnahmen zur Behebung Von Notst.									
Operative Gebarung										
SU 21 / 31	Summe Erträge / Einzahlungen operative Gebarung				0,00	0,00	0,00	0,00	0,00	0,00
1/441000-768000	Heizkosten - Zuschuss	2234	3234	27	1.200,00	2.000,00	-800,00	1.200,00	2.000,00	-800,00
SU 22 / 32	Summe Aufwendungen / Auszahlungen operative Gebarung				1.200,00	2.000,00	-800,00	1.200,00	2.000,00	-800,00
SA 0 / SA 1	(0) Nettoergebnis (21 - 22) / (1) Geldfluss operative Gebarung (31 – 32)				-1.200,00	-2.000,00	800,00	-1.200,00	-2.000,00	800,00
SU 23	Summe Haushaltsrücklagen				0,00	0,00	0,00	0,00	0,00	0,00
SA00	Nettoergebnis nach Zuw./Entn. Haushaltsrücklagen (Saldo 0 +/- SU23)				-1.200,00	-2.000,00	800,00			
Investive Gebarung										
SU 33	Summe Einzahlungen investive Gebarung							0,00	0,00	0,00
SU 34	Summe Auszahlungen investive Gebarung							0,00	0,00	0,00
SA2	Saldo (2) Geldfluss aus der Investiven Gebarung (33 – 34)							0,00	0,00	0,00
SA3	Saldo (3) Nettofinanzierungssaldo (Saldo 1 + Saldo 2)							-1.200,00	-2.000,00	800,00
Finanzierungstätigkeit										
SU 35	Summe Einzahlungen aus der Finanzierungstätigkeit							0,00	0,00	0,00
SU 36	Summe Auszahlungen aus der Finanzierungstätigkeit							0,00	0,00	0,00
SA4	Saldo (4) Geldfluss aus der Finanzierungstätigkeit (35 – 36)							0,00	0,00	0,00
SA5	Saldo (5) Geldfluss aus der voranschlagswirksamen Gebarung (Saldo 3 + Saldo 4)							-1.200,00	-2.000,00	800,00
46	Familienpolitische Maßnahmen									
461	Hausstandsgründung									
461000	Familienpolitische Maßnahmen									
Operative Gebarung										
SU 21 / 31	Summe Erträge / Einzahlungen operative Gebarung				0,00	0,00	0,00	0,00	0,00	0,00
1/461000-768000	Service für neue Gemeindegänger - Zuzüglerfahrt	2234	3234	27		2.500,00	-2.500,00		2.500,00	-2.500,00
SU 22 / 32	Summe Aufwendungen / Auszahlungen operative Gebarung				0,00	2.500,00	-2.500,00	0,00	2.500,00	-2.500,00

	MVAG	MVAG	VCQU	Ergebnisrechnung			Finanzierungsrechnung			
				EH	FH	RA 2023	VA 2023	RA - VA	RA 2023	VA 2023
SA 0 / SA 1	(0) Nettoergebnis (21 - 22) / (1) Geldfluss operative Gebarung (31 - 32)				0,00	-2.500,00	2.500,00	0,00	-2.500,00	2.500,00
SU 23	Summe Haushaltsrücklagen				0,00	0,00	0,00	0,00	0,00	0,00
SA00	Nettoergebnis nach Zuw./Entn. Haushaltsrücklagen (Saldo 0 +/- SU23)				0,00	-2.500,00	2.500,00			
Investive Gebarung										
SU 33	Summe Einzahlungen investive Gebarung							0,00	0,00	0,00
SU 34	Summe Auszahlungen investive Gebarung							0,00	0,00	0,00
SA2	Saldo (2) Geldfluss aus der Investiven Gebarung (33 - 34)							0,00	0,00	0,00
SA3	Saldo (3) Nettofinanzierungssaldo (Saldo 1 + Saldo 2)							0,00	-2.500,00	2.500,00
Finanzierungstätigkeit										
SU 35	Summe Einzahlungen aus der Finanzierungstätigkeit							0,00	0,00	0,00
SU 36	Summe Auszahlungen aus der Finanzierungstätigkeit							0,00	0,00	0,00
SA4	Saldo (4) Geldfluss aus der Finanzierungstätigkeit (35 - 36)							0,00	0,00	0,00
SA5	Saldo (5) Geldfluss aus der voranschlagswirksamen Gebarung (Saldo 3 + Saldo 4)							0,00	-2.500,00	2.500,00
469	Sonstige Maßnahmen									
469000	Sonstige Maßnahmen									
Operative Gebarung										
SU 21 / 31	Summe Erträge / Einzahlungen operative Gebarung				0,00	0,00	0,00	0,00	0,00	0,00
1/469000-413000	Geburtenförderung	2221	3221	23	1.155,00	1.800,00	-645,00	1.155,00	1.800,00	-645,00
1/469000-768000	Familiäre Kinderbetreuung Förderung	2234	3234	27	2.660,00	2.000,00	660,00	2.660,00	2.000,00	660,00
SU 22 / 32	Summe Aufwendungen / Auszahlungen operative Gebarung				3.815,00	3.800,00	15,00	3.815,00	3.800,00	15,00
SA 0 / SA 1	(0) Nettoergebnis (21 - 22) / (1) Geldfluss operative Gebarung (31 - 32)				-3.815,00	-3.800,00	-15,00	-3.815,00	-3.800,00	-15,00
SU 23	Summe Haushaltsrücklagen				0,00	0,00	0,00	0,00	0,00	0,00
SA00	Nettoergebnis nach Zuw./Entn. Haushaltsrücklagen (Saldo 0 +/- SU23)				-3.815,00	-3.800,00	-15,00			
Investive Gebarung										
SU 33	Summe Einzahlungen investive Gebarung							0,00	0,00	0,00
SU 34	Summe Auszahlungen investive Gebarung							0,00	0,00	0,00
SA2	Saldo (2) Geldfluss aus der Investiven Gebarung (33 - 34)							0,00	0,00	0,00
SA3	Saldo (3) Nettofinanzierungssaldo (Saldo 1 + Saldo 2)							-3.815,00	-3.800,00	-15,00
Finanzierungstätigkeit										
SU 35	Summe Einzahlungen aus der Finanzierungstätigkeit							0,00	0,00	0,00
SU 36	Summe Auszahlungen aus der Finanzierungstätigkeit							0,00	0,00	0,00
SA4	Saldo (4) Geldfluss aus der Finanzierungstätigkeit (35 - 36)							0,00	0,00	0,00
SA5	Saldo (5) Geldfluss aus der voranschlagswirksamen Gebarung (Saldo 3 + Saldo 4)							-3.815,00	-3.800,00	-15,00

		MVAG	MVAG	VCQU	Ergebnisrechnung			Finanzierungsrechnung		
		EH	FH		RA 2023	VA 2023	RA - VA	RA 2023	VA 2023	RA - VA
48	Wohnbauförderung									
480	Allgemeine Wohnbauförderung									
480000	Allgemeine Wohnbauförderung									
Operative Gebarung										
SU 21 / 31	Summe Erträge / Einzahlungen operative Gebarung				0,00	0,00	0,00	0,00	0,00	0,00
1/480000-768000	Umwelt-Förderungen	2234	3234	27	140.300,00	90.000,00	50.300,00	103.900,00	90.000,00	13.900,00
SU 22 / 32	Summe Aufwendungen / Auszahlungen operative Gebarung				140.300,00	90.000,00	50.300,00	103.900,00	90.000,00	13.900,00
SA 0 / SA 1	(0) Nettoergebnis (21 - 22) / (1) Geldfluss operative Gebarung (31 - 32)				-140.300,00	-90.000,00	-50.300,00	-103.900,00	-90.000,00	-13.900,00
SU 23	Summe Haushaltsrücklagen				0,00	0,00	0,00	0,00	0,00	0,00
SA00	Nettoergebnis nach Zuw./Entn. Haushaltsrücklagen (Saldo 0 +/- SU23)				-140.300,00	-90.000,00	-50.300,00			
Investive Gebarung										
SU 33	Summe Einzahlungen investive Gebarung							0,00	0,00	0,00
SU 34	Summe Auszahlungen investive Gebarung							0,00	0,00	0,00
SA2	Saldo (2) Geldfluss aus der Investiven Gebarung (33 - 34)							0,00	0,00	0,00
SA3	Saldo (3) Nettofinanzierungssaldo (Saldo 1 + Saldo 2)							-103.900,00	-90.000,00	-13.900,00
Finanzierungstätigkeit										
SU 35	Summe Einzahlungen aus der Finanzierungstätigkeit							0,00	0,00	0,00
SU 36	Summe Auszahlungen aus der Finanzierungstätigkeit							0,00	0,00	0,00
SA4	Saldo (4) Geldfluss aus der Finanzierungstätigkeit (35 - 36)							0,00	0,00	0,00
SA5	Saldo (5) Geldfluss aus der voranschlagswirksamen Gebarung (Saldo 3 + Saldo 4)							-103.900,00	-90.000,00	-13.900,00
489	Sonstige Maßnahmen									
489000	Sonstige Maßnahmen									
Operative Gebarung										
SU 21 / 31	Summe Erträge / Einzahlungen operative Gebarung				0,00	0,00	0,00	0,00	0,00	0,00
1/489000-768100	Wohnbauförderung	2234	3234	27	1.190,00	1.400,00	-210,00	1.190,00	1.400,00	-210,00
SU 22 / 32	Summe Aufwendungen / Auszahlungen operative Gebarung				1.190,00	1.400,00	-210,00	1.190,00	1.400,00	-210,00
SA 0 / SA 1	(0) Nettoergebnis (21 - 22) / (1) Geldfluss operative Gebarung (31 - 32)				-1.190,00	-1.400,00	210,00	-1.190,00	-1.400,00	210,00
SU 23	Summe Haushaltsrücklagen				0,00	0,00	0,00	0,00	0,00	0,00
SA00	Nettoergebnis nach Zuw./Entn. Haushaltsrücklagen (Saldo 0 +/- SU23)				-1.190,00	-1.400,00	210,00			
Investive Gebarung										
SU 33	Summe Einzahlungen investive Gebarung							0,00	0,00	0,00
SU 34	Summe Auszahlungen investive Gebarung							0,00	0,00	0,00
SA2	Saldo (2) Geldfluss aus der Investiven Gebarung (33 - 34)							0,00	0,00	0,00
SA3	Saldo (3) Nettofinanzierungssaldo (Saldo 1 + Saldo 2)							-1.190,00	-1.400,00	210,00

	MVAG		VCQU	Ergebnisrechnung			Finanzierungsrechnung		
	EH	FH		RA 2023	VA 2023	RA - VA	RA 2023	VA 2023	RA - VA
Finanzierungstätigkeit									
SU 35							0,00	0,00	0,00
	Summe Einzahlungen aus der Finanzierungstätigkeit								
SU 36							0,00	0,00	0,00
	Summe Auszahlungen aus der Finanzierungstätigkeit								
SA4							0,00	0,00	0,00
	Saldo (4) Geldfluss aus der Finanzierungstätigkeit (35 – 36)								
SA5							-1.190,00	-1.400,00	210,00
	Saldo (5) Geldfluss aus der voranschlagswirksamen Gebarung (Saldo 3 + Saldo 4)								

		MVAG	MVAG	VCQU	Ergebnisrechnung			Finanzierungsrechnung		
		EH	FH		RA 2023	VA 2023	RA - VA	RA 2023	VA 2023	RA - VA
5 Gesundheit										
51	Gesundheitsdienst									
510	Medizinische Bereichsversorgung									
510000	Medizinische Bereichsversorgung									
Operative Gebarung										
2/510000+829000	Totenbeschauegebühren	2116	3116	18	941,00	1.200,00	-259,00	737,00	1.200,00	-463,00
SU 21 / 31	Summe Erträge / Einzahlungen operative Gebarung				941,00	1.200,00	-259,00	737,00	1.200,00	-463,00
1/510000-500000	Kosten gemeindeärztlicher Dienst	2211	3211	20	13.855,20	13.000,00	855,20	13.855,20	13.000,00	855,20
1/510000-564000	Totenbeschauegebühren	2211	3211	20	1.766,56	2.000,00	-233,44	1.766,56	2.000,00	-233,44
SU 22 / 32	Summe Aufwendungen / Auszahlungen operative Gebarung				15.621,76	15.000,00	621,76	15.621,76	15.000,00	621,76
SA 0 / SA 1	(0) Nettoergebnis (21 - 22) / (1) Geldfluss operative Gebarung (31 - 32)				-14.680,76	-13.800,00	-880,76	-14.884,76	-13.800,00	-1.084,76
SU 23	Summe Haushaltsrücklagen				0,00	0,00	0,00	0,00	0,00	0,00
SA00	Nettoergebnis nach Zuw./Entn. Haushaltsrücklagen (Saldo 0 +/- SU23)				-14.680,76	-13.800,00	-880,76			
Investive Gebarung										
SU 33	Summe Einzahlungen investive Gebarung							0,00	0,00	0,00
SU 34	Summe Auszahlungen investive Gebarung							0,00	0,00	0,00
SA2	Saldo (2) Geldfluss aus der Investiven Gebarung (33 - 34)							0,00	0,00	0,00
SA3	Saldo (3) Nettofinanzierungssaldo (Saldo 1 + Saldo 2)							-14.884,76	-13.800,00	-1.084,76
Finanzierungstätigkeit										
SU 35	Summe Einzahlungen aus der Finanzierungstätigkeit							0,00	0,00	0,00
SU 36	Summe Auszahlungen aus der Finanzierungstätigkeit							0,00	0,00	0,00
SA4	Saldo (4) Geldfluss aus der Finanzierungstätigkeit (35 - 36)							0,00	0,00	0,00
SA5	Saldo (5) Geldfluss aus der voranschlagswirksamen Gebarung (Saldo 3 + Saldo 4)							-14.884,76	-13.800,00	-1.084,76
512	Sonstige medizinische Beratung und Betreuung									
512000	Sonstige Med. Beratung und Betreuung									
Operative Gebarung										
2/512000+829000	Einnahmen Kurse u. Veranstaltungen	2116	3116	18	1.165,00	1.000,00	165,00	1.165,00	1.000,00	165,00
2/512000+861000	NÖN Tut Förderung	2121	3121	15	272,00	500,00	-228,00	272,00	500,00	-228,00
SU 21 / 31	Summe Erträge / Einzahlungen operative Gebarung				1.437,00	1.500,00	-63,00	1.437,00	1.500,00	-63,00
1/512000-728100	Gesunde Gemeinde	2225	3225	24	4.192,67	4.000,00	192,67	4.192,67	4.000,00	192,67
SU 22 / 32	Summe Aufwendungen / Auszahlungen operative Gebarung				4.192,67	4.000,00	192,67	4.192,67	4.000,00	192,67
SA 0 / SA 1	(0) Nettoergebnis (21 - 22) / (1) Geldfluss operative Gebarung (31 - 32)				-2.755,67	-2.500,00	-255,67	-2.755,67	-2.500,00	-255,67
SU 23	Summe Haushaltsrücklagen				0,00	0,00	0,00	0,00	0,00	0,00
SA00	Nettoergebnis nach Zuw./Entn. Haushaltsrücklagen (Saldo 0 +/- SU23)				-2.755,67	-2.500,00	-255,67			

	MVAG	MVAG	VCQU	Ergebnisrechnung			Finanzierungsrechnung			
				EH	FH	RA 2023	VA 2023	RA - VA	RA 2023	VA 2023
Investive Gebarung										
SU 33								0,00	0,00	0,00
SU 34								0,00	0,00	0,00
SA2								0,00	0,00	0,00
SA3								-2.755,67	-2.500,00	-255,67
Finanzierungstätigkeit										
SU 35								0,00	0,00	0,00
SU 36								0,00	0,00	0,00
SA4								0,00	0,00	0,00
SA5								-2.755,67	-2.500,00	-255,67
519 Sonstige Einrichtungen und Maßnahmen										
519100 Covid										
Operative Gebarung										
SU 21 / 31								0,00	0,00	0,00
1/519100-722000								27.029,00	27.029,00	27.029,00
SU 22 / 32								27.029,00	0,00	27.029,00
SA 0 / SA 1								-27.029,00	0,00	-27.029,00
SU 23								0,00	0,00	0,00
SA00								-27.029,00	0,00	-27.029,00
Investive Gebarung										
SU 33								0,00	0,00	0,00
SU 34								0,00	0,00	0,00
SA2								0,00	0,00	0,00
SA3								-27.029,00	0,00	-27.029,00
Finanzierungstätigkeit										
SU 35								0,00	0,00	0,00
SU 36								0,00	0,00	0,00
SA4								0,00	0,00	0,00
SA5								-27.029,00	0,00	-27.029,00
52 Umweltschutz										
527 Müllbeseitigung										
527000 Müllbeseitigung										
Operative Gebarung										
SU 21 / 31								0,00	0,00	0,00

		MVAG MVAG VCQU			Ergebnisrechnung			Finanzierungsrechnung		
		EH	FH		RA 2023	VA 2023	RA - VA	RA 2023	VA 2023	RA - VA
1/527000-752000	Beitrag Luftreinhaltegesetz	2231	3231	26	3.627,36	5.700,00	-2.072,64	3.627,36	5.700,00	-2.072,64
SU 22 / 32	Summe Aufwendungen / Auszahlungen operative Gebarung				3.627,36	5.700,00	-2.072,64	3.627,36	5.700,00	-2.072,64
SA 0 / SA 1	(0) Nettoergebnis (21 - 22) / (1) Geldfluss operative Gebarung (31 - 32)				-3.627,36	-5.700,00	2.072,64	-3.627,36	-5.700,00	2.072,64
SU 23	Summe Haushaltsrücklagen				0,00	0,00	0,00	0,00	0,00	0,00
SA00	Nettoergebnis nach Zuw./Entn. Haushaltsrücklagen (Saldo 0 +/- SU23)				-3.627,36	-5.700,00	2.072,64			
Investive Gebarung										
SU 33	Summe Einzahlungen investive Gebarung							0,00	0,00	0,00
SU 34	Summe Auszahlungen investive Gebarung							0,00	0,00	0,00
SA2	Saldo (2) Geldfluss aus der Investiven Gebarung (33 - 34)							0,00	0,00	0,00
SA3	Saldo (3) Nettofinanzierungssaldo (Saldo 1 + Saldo 2)							-3.627,36	-5.700,00	2.072,64
Finanzierungstätigkeit										
SU 35	Summe Einzahlungen aus der Finanzierungstätigkeit							0,00	0,00	0,00
SU 36	Summe Auszahlungen aus der Finanzierungstätigkeit							0,00	0,00	0,00
SA4	Saldo (4) Geldfluss aus der Finanzierungstätigkeit (35 - 36)							0,00	0,00	0,00
SA5	Saldo (5) Geldfluss aus der voranschlagswirksamen Gebarung (Saldo 3 + Saldo 4)							-3.627,36	-5.700,00	2.072,64
53 Rettungs- und Warndienste										
530 Rettungsdienste										
530000 Rettungsdienste										
Operative Gebarung										
SU 21 / 31	Summe Erträge / Einzahlungen operative Gebarung				0,00	0,00	0,00	0,00	0,00	0,00
1/530000-757000	Beitrag an Rotes Kreuz	2234	3234	27	843,55		843,55	843,55		843,55
SU 22 / 32	Summe Aufwendungen / Auszahlungen operative Gebarung				843,55	0,00	843,55	843,55	0,00	843,55
SA 0 / SA 1	(0) Nettoergebnis (21 - 22) / (1) Geldfluss operative Gebarung (31 - 32)				-843,55	0,00	-843,55	-843,55	0,00	-843,55
SU 23	Summe Haushaltsrücklagen				0,00	0,00	0,00	0,00	0,00	0,00
SA00	Nettoergebnis nach Zuw./Entn. Haushaltsrücklagen (Saldo 0 +/- SU23)				-843,55	0,00	-843,55			
Investive Gebarung										
SU 33	Summe Einzahlungen investive Gebarung							0,00	0,00	0,00
SU 34	Summe Auszahlungen investive Gebarung							0,00	0,00	0,00
SA2	Saldo (2) Geldfluss aus der Investiven Gebarung (33 - 34)							0,00	0,00	0,00
SA3	Saldo (3) Nettofinanzierungssaldo (Saldo 1 + Saldo 2)							-843,55	0,00	-843,55
Finanzierungstätigkeit										
SU 35	Summe Einzahlungen aus der Finanzierungstätigkeit							0,00	0,00	0,00
SU 36	Summe Auszahlungen aus der Finanzierungstätigkeit							0,00	0,00	0,00
SA4	Saldo (4) Geldfluss aus der Finanzierungstätigkeit (35 - 36)							0,00	0,00	0,00
SA5	Saldo (5) Geldfluss aus der voranschlagswirksamen Gebarung (Saldo 3 + Saldo 4)							-843,55	0,00	-843,55

		MVAG	MVAG	VCQU	Ergebnisrechnung			Finanzierungsrechnung			
		EH	FH		RA 2023	VA 2023	RA - VA	RA 2023	VA 2023	RA - VA	
56	Krankenanstalten anderer Rechtsträger										
562	Sprengelbeiträge										
562000	Sprengelbeiträge										
Operative Gebarung											
SU 21 / 31	Summe Erträge / Einzahlungen operative Gebarung				0,00	0,00	0,00	0,00	0,00	0,00	
1/562000-752000	NÖKAS-Zweckaufwand		2231	3231	26	969.059,57	970.000,00	-940,43	969.059,57	970.000,00	-940,43
SU 22 / 32	Summe Aufwendungen / Auszahlungen operative Gebarung				969.059,57	970.000,00	-940,43	969.059,57	970.000,00	-940,43	
SA 0 / SA 1	(0) Nettoergebnis (21 - 22) / (1) Geldfluss operative Gebarung (31 - 32)				-969.059,57	-970.000,00	940,43	-969.059,57	-970.000,00	940,43	
SU 23	Summe Haushaltsrücklagen				0,00	0,00	0,00	0,00	0,00	0,00	
SA00	Nettoergebnis nach Zuw./Entn. Haushaltsrücklagen (Saldo 0 +/- SU23)				-969.059,57	-970.000,00	940,43				
Investive Gebarung											
SU 33	Summe Einzahlungen investive Gebarung							0,00	0,00	0,00	
SU 34	Summe Auszahlungen investive Gebarung							0,00	0,00	0,00	
SA2	Saldo (2) Geldfluss aus der Investiven Gebarung (33 - 34)							0,00	0,00	0,00	
SA3	Saldo (3) Nettofinanzierungssaldo (Saldo 1 + Saldo 2)							-969.059,57	-970.000,00	940,43	
Finanzierungstätigkeit											
SU 35	Summe Einzahlungen aus der Finanzierungstätigkeit							0,00	0,00	0,00	
SU 36	Summe Auszahlungen aus der Finanzierungstätigkeit							0,00	0,00	0,00	
SA4	Saldo (4) Geldfluss aus der Finanzierungstätigkeit (35 - 36)							0,00	0,00	0,00	
SA5	Saldo (5) Geldfluss aus der voranschlagswirksamen Gebarung (Saldo 3 + Saldo 4)							-969.059,57	-970.000,00	940,43	

		MVAG	MVAG	VCQU	Ergebnisrechnung			Finanzierungsrechnung		
		EH	FH		RA 2023	VA 2023	RA - VA	RA 2023	VA 2023	RA - VA
6 Straßen- und Wasserbau, Verkehr										
61	Straßenbau									
612	Gemeindestraßen									
612000	Gemeindestraßen									
Operative Gebarung										
2/612000+811000	Pacht Wetterstation Wachtberg B122	2115	3115	14	653,46	100,00	553,46	653,46	100,00	553,46
2/612000+813000	Erträge aus der Auflösung von Investitionszuschüssen (Kapitaltransfers)	2127			35.900,13	35.900,00	0,13			
2/612000+817000	Erträge aus der Auflösung von sonstigen Rückstellungen	2117			545,61		545,61			
2/612000+828000	Ersätze von Ausgaben - Geschwindigkeitsmessgerät	2116	3116	18	257,47	500,00	-242,53	257,47	500,00	-242,53
6/612000+829910	Zuführung Straßenbau	2116	3116	1 18	197.574,58	156.100,00	41.474,58	197.574,58	156.100,00	41.474,58
2/612000+861100	Zinsenschuss des Landes	2121	3121	15	1.526,34	2.100,00	-573,66	1.526,34	2.100,00	-573,66
6/612000+871000	Beihilfen aus Bedarfszuweisungen	2121	3121	1 33	350.000,00	350.000,00		350.000,00	350.000,00	
SU 21 / 31	Summe Erträge / Einzahlungen operative Gebarung				586.457,59	544.700,00	41.757,59	550.011,85	508.800,00	41.211,85
1/612000-413000	Häusernummerierung	2221	3221	23		100,00	-100,00		100,00	-100,00
1/612000-511000	Bezüge VB II Arbeiter	2211	3211	20	23.023,84	28.000,00	-4.976,16	23.023,84	28.000,00	-4.976,16
1/612000-565000	Mehrleistungsvergütungen	2211	3211	20	50,75	600,00	-549,25	50,75	600,00	-549,25
1/612000-569000	Zulagen	2211	3211	20	1.192,60	1.700,00	-507,40	1.192,60	1.700,00	-507,40
1/612000-580000	DGB für Familienbeihilfen	2212	3212	20	277,21	600,00	-322,79	277,21	600,00	-322,79
1/612000-582000	DGB Sozialversicherung	2212	3212	20	3.249,42	4.500,00	-1.250,58	3.249,42	4.500,00	-1.250,58
1/612000-592000	Dotierung von Rückstellungen für Jubiläumswendungen	2214				100,00	-100,00			
1/612000-610000	Instandhaltung von Grünflächen	2224	3224	24	14.580,78	11.000,00	3.580,78	14.580,78	11.000,00	3.580,78
1/612000-611000	Instandhaltung Straßenbau	2224	3224	24	47.473,64	26.000,00	21.473,64	47.473,64	26.000,00	21.473,64
1/612000-611100	Instandhaltung von Wanderwegen	2224	3224	24	5.809,64	6.000,00	-190,36	5.809,64	6.000,00	-190,36
1/612000-614000	Instandhaltung Buswartehäuschen	2224	3224	24	266,63	1.000,00	-733,37	266,63	1.000,00	-733,37
1/612000-616000	Instandhaltung von Maschinen und Geräten	2224	3224	24		1.500,00	-1.500,00		1.500,00	-1.500,00
1/612000-650000	Kreditzinsen	2241	3241	25	1.872,19	1.900,00	-27,81	1.872,19	1.900,00	-27,81
1/612000-670000	Versicherungen	2222	3222	24	848,60	600,00	248,60	848,60	600,00	248,60
1/612000-680000	Planmäßige Abschreibung	2226			233.626,20	222.400,00	11.226,20			
1/612000-720000	Verwaltungs-/Sachaufwand Bauhof	2225	3225	24	16.456,45	16.600,00	-143,55	16.456,45	16.600,00	-143,55
1/612000-729910	Zuführung Straßenbau	2225	3225	24	197.574,58	156.100,00	41.474,58	197.574,58	156.100,00	41.474,58
1/612000-768000	Subventionen und Entschädigungen	2234	3234	27	401,80	1.000,00	-598,20	401,80	1.000,00	-598,20
SU 22 / 32	Summe Aufwendungen / Auszahlungen operative Gebarung				546.704,33	479.700,00	67.004,33	313.078,13	257.200,00	55.878,13
SA 0 / SA 1	(0) Nettoergebnis (21 - 22) / (1) Geldfluss operative Gebarung (31 - 32)				39.753,26	65.000,00	-25.246,74	236.933,72	251.600,00	-14.666,28

	MVAG	MVAG	VCQU	Ergebnisrechnung			Finanzierungsrechnung				
				EH	FH	RA 2023	VA 2023	RA - VA	RA 2023	VA 2023	RA - VA
SU 23	Summe Haushaltsrücklagen					0,00	0,00	0,00	0,00	0,00	0,00
SA00	Nettoergebnis nach Zuw./Entn. Haushaltsrücklagen (Saldo 0 +/- SU23)					39.753,26	65.000,00	-25.246,74			
Investive Gebarung											
SU 33	Summe Einzahlungen investive Gebarung							0,00	0,00	0,00	0,00
1/612000-002000	Pilgerweg		3412 2 40				4.950,76	5.000,00			-49,24
5/612000-002200	Sportplatzstraße		3412 1 40				47.152,17	60.000,00			-12.847,83
5/612000-002300	Putzsiedlung		3412 1 40				677.788,27	625.000,00			52.788,27
5/612000-002400	Busbuchten - Ausbau		3412 1 40				41.899,96	40.400,00			1.499,96
SU 34	Summe Auszahlungen investive Gebarung						771.791,16	730.400,00			41.391,16
SA2	Saldo (2) Geldfluss aus der Investiven Gebarung (33 – 34)						-771.791,16	-730.400,00			-41.391,16
SA3	Saldo (3) Nettofinanzierungssaldo (Saldo 1 + Saldo 2)						-534.857,44	-478.800,00			-56.057,44
Finanzierungstätigkeit											
SU 35	Summe Einzahlungen aus der Finanzierungstätigkeit						0,00	0,00			0,00
1/612000-346000	Tilgung Bankdarlehen		3614 65				26.500,00	26.500,00			
SU 36	Summe Auszahlungen aus der Finanzierungstätigkeit						26.500,00	26.500,00			0,00
SA4	Saldo (4) Geldfluss aus der Finanzierungstätigkeit (35 – 36)						-26.500,00	-26.500,00			0,00
SA5	Saldo (5) Geldfluss aus der voranschlagswirksamen Gebarung (Saldo 3 + Saldo 4)						-561.357,44	-505.300,00			-56.057,44
63	Schutzwasserbau										
633	Wildbachverbauung										
633000	Wildbachverbauung										
Operative Gebarung											
SU 21 / 31	Summe Erträge / Einzahlungen operative Gebarung					0,00	0,00	0,00	0,00	0,00	0,00
1/633000-613000	Instandhaltung Wildbachverbauung		2224 3224 24				2.500,00	-2.500,00		2.500,00	-2.500,00
SU 22 / 32	Summe Aufwendungen / Auszahlungen operative Gebarung					0,00	2.500,00	-2.500,00	0,00	2.500,00	-2.500,00
SA 0 / SA 1	(0) Nettoergebnis (21 - 22) / (1) Geldfluss operative Gebarung (31 – 32)					0,00	-2.500,00	2.500,00	0,00	-2.500,00	2.500,00
SU 23	Summe Haushaltsrücklagen					0,00	0,00	0,00	0,00	0,00	0,00
SA00	Nettoergebnis nach Zuw./Entn. Haushaltsrücklagen (Saldo 0 +/- SU23)					0,00	-2.500,00	2.500,00			
Investive Gebarung											
SU 33	Summe Einzahlungen investive Gebarung							0,00	0,00		0,00
SU 34	Summe Auszahlungen investive Gebarung							0,00	0,00		0,00
SA2	Saldo (2) Geldfluss aus der Investiven Gebarung (33 – 34)							0,00	0,00		0,00
SA3	Saldo (3) Nettofinanzierungssaldo (Saldo 1 + Saldo 2)							0,00	-2.500,00		2.500,00
Finanzierungstätigkeit											
SU 35	Summe Einzahlungen aus der Finanzierungstätigkeit							0,00	0,00		0,00
SU 36	Summe Auszahlungen aus der Finanzierungstätigkeit							0,00	0,00		0,00
SA4	Saldo (4) Geldfluss aus der Finanzierungstätigkeit (35 – 36)							0,00	0,00		0,00

		MVAG			Ergebnisrechnung			Finanzierungsrechnung		
		EH	FH	VCQU	RA 2023	VA 2023	RA - VA	RA 2023	VA 2023	RA - VA
SA5	Saldo (5) Geldfluss aus der voranschlagswirksamen Gebarung (Saldo 3 + Saldo 4)							0,00	-2.500,00	2.500,00
64	Straßenverkehr									
640	Einrichtungen und Maßnahmen nach der Straßenverkehrsordnung									
640000	Einrichtungen u.Maßn.n.d.Stvo									
	Operative Gebarung									
2/640000+813000	Erträge aus der Auflösung von Investitionszuschüssen (Kapitaltransfers)		2127			500,00				
2/640000+829000	Ersatz von Beschädigungen	2116	3116	18	1.957,20	700,00	1.257,20	1.957,20	700,00	1.257,20
2/640000+868000	Gemeindestrassenstrafen	2124	3124	16	6.815,00	7.000,00	-185,00	6.815,00	7.000,00	-185,00
SU 21 / 31	Summe Erträge / Einzahlungen operative Gebarung				8.772,20	8.200,00	572,20	8.772,20	7.700,00	1.072,20
1/640000-400000	Verkehrszeichen	2221	3221	23	4.293,16	3.500,00	793,16	4.293,16	3.500,00	793,16
1/640000-680000	Planmäßige Abschreibung	2226			591,77	500,00	91,77			
SU 22 / 32	Summe Aufwendungen / Auszahlungen operative Gebarung				4.884,93	4.000,00	884,93	4.293,16	3.500,00	793,16
SA 0 / SA 1	(0) Nettoergebnis (21 - 22) / (1) Geldfluss operative Gebarung (31 - 32)				3.887,27	4.200,00	-312,73	4.479,04	4.200,00	279,04
SU 23	Summe Haushaltsrücklagen				0,00	0,00	0,00	0,00	0,00	0,00
SA00	Nettoergebnis nach Zuw./Entn. Haushaltsrücklagen (Saldo 0 +/- SU23)				3.887,27	4.200,00	-312,73			
	Investive Gebarung									
SU 33	Summe Einzahlungen investive Gebarung							0,00	0,00	0,00
1/640000-050000	Ankauf von Verkehrszeichen und Spiegeln		3412	2 40				1.067,63	1.000,00	67,63
SU 34	Summe Auszahlungen investive Gebarung							1.067,63	1.000,00	67,63
SA2	Saldo (2) Geldfluss aus der Investiven Gebarung (33 - 34)							-1.067,63	-1.000,00	-67,63
SA3	Saldo (3) Nettofinanzierungssaldo (Saldo 1 + Saldo 2)							3.411,41	3.200,00	211,41
	Finanzierungstätigkeit									
SU 35	Summe Einzahlungen aus der Finanzierungstätigkeit							0,00	0,00	0,00
SU 36	Summe Auszahlungen aus der Finanzierungstätigkeit							0,00	0,00	0,00
SA4	Saldo (4) Geldfluss aus der Finanzierungstätigkeit (35 - 36)							0,00	0,00	0,00
SA5	Saldo (5) Geldfluss aus der voranschlagswirksamen Gebarung (Saldo 3 + Saldo 4)							3.411,41	3.200,00	211,41
69	Verkehr, Sonstiges									
690	Verkehr, Sonstiges									
690000	Verkehr, Sonstiges									
	Operative Gebarung									
SU 21 / 31	Summe Erträge / Einzahlungen operative Gebarung				0,00	0,00	0,00	0,00	0,00	0,00

		MVAG			Ergebnisrechnung			Finanzierungsrechnung		
		EH	FH	VCQU	RA 2023	VA 2023	RA - VA	RA 2023	VA 2023	RA - VA
1/690000-728000	Schnupperticket "VOR"	2225	3225	24	1.720,00	1.800,00	-80,00	1.720,00	1.800,00	-80,00
SU 22 / 32	Summe Aufwendungen / Auszahlungen operative Gebarung				1.720,00	1.800,00	-80,00	1.720,00	1.800,00	-80,00
SA 0 / SA 1	(0) Nettoergebnis (21 - 22) / (1) Geldfluss operative Gebarung (31 - 32)				-1.720,00	-1.800,00	80,00	-1.720,00	-1.800,00	80,00
SU 23	Summe Haushaltsrücklagen				0,00	0,00	0,00	0,00	0,00	0,00
SA00	Nettoergebnis nach Zuw./Entn. Haushaltsrücklagen (Saldo 0 +/- SU23)				-1.720,00	-1.800,00	80,00			
Investive Gebarung										
SU 33	Summe Einzahlungen investive Gebarung							0,00	0,00	0,00
SU 34	Summe Auszahlungen investive Gebarung							0,00	0,00	0,00
SA2	Saldo (2) Geldfluss aus der Investiven Gebarung (33 - 34)							0,00	0,00	0,00
SA3	Saldo (3) Nettofinanzierungssaldo (Saldo 1 + Saldo 2)							-1.720,00	-1.800,00	80,00
Finanzierungstätigkeit										
SU 35	Summe Einzahlungen aus der Finanzierungstätigkeit							0,00	0,00	0,00
SU 36	Summe Auszahlungen aus der Finanzierungstätigkeit							0,00	0,00	0,00
SA4	Saldo (4) Geldfluss aus der Finanzierungstätigkeit (35 - 36)							0,00	0,00	0,00
SA5	Saldo (5) Geldfluss aus der voranschlagswirksamen Gebarung (Saldo 3 + Saldo 4)							-1.720,00	-1.800,00	80,00

		MVAG	MVAG	VCQU	Ergebnisrechnung			Finanzierungsrechnung		
		EH	FH		RA 2023	VA 2023	RA - VA	RA 2023	VA 2023	RA - VA
7 Wirtschaftsförderung										
71	Grundlagenverbesserung in der Land- und Forstwirtschaft									
710	Land- und forstwirtschaftlicher Wegebau									
710000	Land- und Forstwirtschaftl. Wegebau									
Operative Gebarung										
2/710000+813000	Erträge aus der Auflösung von Investitionszuschüssen (Kapitaltransfers)	2127			15.884,82	15.900,00	-15,18			
6/710000+829910	Zuführung Güterweg	2116	3116	1 18	25.749,71	25.000,00	749,71	25.749,71	25.000,00	749,71
6/710000+871000	Beihilfen aus Bedarfszuweisungen	2121	3121	1 33	7.500,00	7.500,00		7.500,00	7.500,00	
SU 21 / 31	Summe Erträge / Einzahlungen operative Gebarung				49.134,53	48.400,00	734,53	33.249,71	32.500,00	749,71
1/710000-680000	Planmäßige Abschreibung	2226			122.825,37	122.800,00	25,37			
1/710000-729910	Zuführung Güterweg	2225	3225	24	25.749,71	25.000,00	749,71	25.749,71	25.000,00	749,71
SU 22 / 32	Summe Aufwendungen / Auszahlungen operative Gebarung				148.575,08	147.800,00	775,08	25.749,71	25.000,00	749,71
SA 0 / SA 1	(0) Nettoergebnis (21 - 22) / (1) Geldfluss operative Gebarung (31 - 32)				-99.440,55	-99.400,00	-40,55	7.500,00	7.500,00	0,00
SU 23	Summe Haushaltsrücklagen				0,00	0,00	0,00	0,00	0,00	0,00
SA00	Nettoergebnis nach Zuw./Entn. Haushaltsrücklagen (Saldo 0 +/- SU23)				-99.440,55	-99.400,00	-40,55			
Investive Gebarung										
6/710000+301000	Fachabt.GW Förderung		3331	1 33				7.500,00	7.500,00	
SU 33	Summe Einzahlungen investive Gebarung							7.500,00	7.500,00	0,00
5/710000-002000	Güterwegerhaltung		3412	1 40				40.749,71	40.000,00	749,71
SU 34	Summe Auszahlungen investive Gebarung							40.749,71	40.000,00	749,71
SA2	Saldo (2) Geldfluss aus der Investiven Gebarung (33 - 34)							-33.249,71	-32.500,00	-749,71
SA3	Saldo (3) Nettofinanzierungssaldo (Saldo 1 + Saldo 2)							-25.749,71	-25.000,00	-749,71
Finanzierungstätigkeit										
SU 35	Summe Einzahlungen aus der Finanzierungstätigkeit							0,00	0,00	0,00
SU 36	Summe Auszahlungen aus der Finanzierungstätigkeit							0,00	0,00	0,00
SA4	Saldo (4) Geldfluss aus der Finanzierungstätigkeit (35 - 36)							0,00	0,00	0,00
SA5	Saldo (5) Geldfluss aus der voranschlagswirksamen Gebarung (Saldo 3 + Saldo 4)							-25.749,71	-25.000,00	-749,71
74	Sonstige Förderung der Land- und Forstwirtschaft									
749	Sonstige Einrichtungen und Maßnahmen									
749000	Sonstige Einrichtungen und Maßnahmen									
Operative Gebarung										
SU 21 / 31	Summe Erträge / Einzahlungen operative Gebarung				0,00	0,00	0,00	0,00	0,00	0,00
1/749000-728000	Künstliche Besamungen	2225	3225	24	6.219,17	7.300,00	-1.080,83	6.219,17	7.300,00	-1.080,83
SU 22 / 32	Summe Aufwendungen / Auszahlungen operative Gebarung				6.219,17	7.300,00	-1.080,83	6.219,17	7.300,00	-1.080,83

		MVAG	MVAG	VCQU	Ergebnisrechnung			Finanzierungsrechnung		
		EH	FH		RA 2023	VA 2023	RA - VA	RA 2023	VA 2023	RA - VA
SA 0 / SA 1	(0) Nettoergebnis (21 - 22) / (1) Geldfluss operative Gebarung (31 – 32)				-6.219,17	-7.300,00	1.080,83	-6.219,17	-7.300,00	1.080,83
SU 23	Summe Haushaltsrücklagen				0,00	0,00	0,00	0,00	0,00	0,00
SA00	Nettoergebnis nach Zuw./Entn. Haushaltsrücklagen (Saldo 0 +/- SU23)				-6.219,17	-7.300,00	1.080,83			
Investive Gebarung										
SU 33	Summe Einzahlungen investive Gebarung							0,00	0,00	0,00
SU 34	Summe Auszahlungen investive Gebarung							0,00	0,00	0,00
SA2	Saldo (2) Geldfluss aus der Investiven Gebarung (33 – 34)							0,00	0,00	0,00
SA3	Saldo (3) Nettofinanzierungssaldo (Saldo 1 + Saldo 2)							-6.219,17	-7.300,00	1.080,83
Finanzierungstätigkeit										
SU 35	Summe Einzahlungen aus der Finanzierungstätigkeit							0,00	0,00	0,00
SU 36	Summe Auszahlungen aus der Finanzierungstätigkeit							0,00	0,00	0,00
SA4	Saldo (4) Geldfluss aus der Finanzierungstätigkeit (35 – 36)							0,00	0,00	0,00
SA5	Saldo (5) Geldfluss aus der voranschlagswirksamen Gebarung (Saldo 3 + Saldo 4)							-6.219,17	-7.300,00	1.080,83
77	Förderung des Fremdenverkehrs									
770	Einrichtungen zur Förderung des Fremdenverkehrs									
770000	Einrichtungen zur Förd. des Tourismus									
Operative Gebarung										
SU 21 / 31	Summe Erträge / Einzahlungen operative Gebarung				0,00	0,00	0,00	0,00	0,00	0,00
1/770000-726000	Mitgliedsbeiträge an Institutionen	2225	3225	24	11.794,80	11.800,00	-5,20	11.794,80	11.800,00	-5,20
SU 22 / 32	Summe Aufwendungen / Auszahlungen operative Gebarung				11.794,80	11.800,00	-5,20	11.794,80	11.800,00	-5,20
SA 0 / SA 1	(0) Nettoergebnis (21 - 22) / (1) Geldfluss operative Gebarung (31 – 32)				-11.794,80	-11.800,00	5,20	-11.794,80	-11.800,00	5,20
SU 23	Summe Haushaltsrücklagen				0,00	0,00	0,00	0,00	0,00	0,00
SA00	Nettoergebnis nach Zuw./Entn. Haushaltsrücklagen (Saldo 0 +/- SU23)				-11.794,80	-11.800,00	5,20			
Investive Gebarung										
SU 33	Summe Einzahlungen investive Gebarung							0,00	0,00	0,00
SU 34	Summe Auszahlungen investive Gebarung							0,00	0,00	0,00
SA2	Saldo (2) Geldfluss aus der Investiven Gebarung (33 – 34)							0,00	0,00	0,00
SA3	Saldo (3) Nettofinanzierungssaldo (Saldo 1 + Saldo 2)							-11.794,80	-11.800,00	5,20
Finanzierungstätigkeit										
SU 35	Summe Einzahlungen aus der Finanzierungstätigkeit							0,00	0,00	0,00
SU 36	Summe Auszahlungen aus der Finanzierungstätigkeit							0,00	0,00	0,00
SA4	Saldo (4) Geldfluss aus der Finanzierungstätigkeit (35 – 36)							0,00	0,00	0,00
SA5	Saldo (5) Geldfluss aus der voranschlagswirksamen Gebarung (Saldo 3 + Saldo 4)							-11.794,80	-11.800,00	5,20

	MVAG	MVAG	VCQU	Ergebnisrechnung			Finanzierungsrechnung				
				EH	FH		RA 2023	VA 2023	RA - VA	RA 2023	VA 2023
78											
782											
782000											
Operative Gebarung											
SU 21 / 31											
1/782000-756000											
SU 22 / 32											
SA 0 / SA 1											
SU 23											
SA00											
Investive Gebarung											
SU 33											
SU 34											
SA2											
SA3											
Finanzierungstätigkeit											
SU 35											
SU 36											
SA4											
SA5											

	MVAG			Ergebnisrechnung			Finanzierungsrechnung			
	MVAG EH	MVAG FH	VCQU	RA 2023	VA 2023	RA - VA	RA 2023	VA 2023	RA - VA	
8 Dienstleistungen										
81	Öffentliche Einrichtungen (soweit nicht dem Abschnitt 85 zuzuordnen)									
813	Müllbeseitigung									
813000	Abfallabfuhr									
Operative Gebarung										
2/813000+813000	Erträge aus der Auflösung von Investitionszuschüssen (Kapitaltransfers)	2127		5.952,21	6.000,00	-47,79				
2/813000+829000	Müllsäckeverkauf	2116	3116	18	2.278,28	1.700,00	578,28	2.278,28	1.700,00	578,28
2/813000+829100	Entschädigung Altstoffsammelzentrum	2116	3116	18	229,50	500,00	-270,50	229,50	500,00	-270,50
2/813000+829500	Sonstige Einnahmen-Versicherungsfälle	2116	3116	18	97,50	500,00	-402,50	97,50	500,00	-402,50
2/813000+852100	Einnahmen aus Containerplätzen	2113	3113	12	12.156,54	12.100,00	56,54	12.156,54	12.100,00	56,54
2/813000+868000	Strafgelder nach NÖ AFWG	2124	3124	16		200,00	-200,00		200,00	-200,00
SU 21 / 31	Summe Erträge / Einzahlungen operative Gebarung				20.714,03	21.000,00	-285,97	14.761,82	15.000,00	-238,18
1/813000-413000	Ankauf für Abfallshop	2221	3221	23	2.091,98	1.400,00	691,98	1.747,01	1.400,00	347,01
1/813000-459000	Sonstige Verbrauchsgüter	2221	3221	23		200,00	-200,00		200,00	-200,00
1/813000-511000	Bezüge VB II Arbeiter	2211	3211	20	2.037,38	2.500,00	-462,62	2.037,38	2.500,00	-462,62
1/813000-565000	Mehrleistungsvergütungen	2211	3211	20	5,01	100,00	-94,99	5,01	100,00	-94,99
1/813000-569000	Zulagen	2211	3211	20	114,11	200,00	-85,89	114,11	200,00	-85,89
1/813000-580000	DGB für Familienbeihilfen	2212	3212	20	23,29	100,00	-76,71	23,29	100,00	-76,71
1/813000-582000	DGB Sozialversicherung	2212	3212	20	305,66	600,00	-294,34	305,66	600,00	-294,34
1/813000-592000	Dotierung von Rückstellungen für Jubiläumswendungen	2214				100,00	-100,00			
1/813000-600000	Strom	2222	3222	24	1.572,70	2.600,00	-1.027,30	1.572,70	2.600,00	-1.027,30
1/813000-614000	Instandhaltung von Gebäuden	2224	3224	24	120,00	1.000,00	-880,00	120,00	1.000,00	-880,00
1/813000-618000	Instandhaltung von sonstigen Anlagen	2224	3224	24	1.591,44	1.000,00	591,44	1.674,24	1.000,00	674,24
1/813000-670000	Versicherungen	2222	3222	24	1.612,38	2.000,00	-387,62	1.612,38	2.000,00	-387,62
1/813000-680000	Planmäßige Abschreibung	2226			19.938,89	19.900,00	38,89			
1/813000-700000	Miete ASI bei Fenheizwerk	2223	3223	24		400,00	-400,00		400,00	-400,00
1/813000-710000	Öffentliche Abgaben	2225	3225	24	69,47	300,00	-230,53	69,47	300,00	-230,53
1/813000-720000	Verwaltungs-/Sachaufwand Bauhof	2225	3225	24	1.371,37	1.500,00	-128,63	1.371,37	1.500,00	-128,63
1/813000-729000	Sonstige Ausgaben	2225	3225	24	1.765,61	1.700,00	65,61	1.765,61	1.700,00	65,61
SU 22 / 32	Summe Aufwendungen / Auszahlungen operative Gebarung				32.619,29	35.600,00	-2.980,71	12.418,23	15.600,00	-3.181,77
SA 0 / SA 1	(0) Nettoergebnis (21 - 22) / (1) Geldfluss operative Gebarung (31 - 32)				-11.905,26	-14.600,00	2.694,74	2.343,59	-600,00	2.943,59
SU 23	Summe Haushaltsrücklagen				0,00	0,00	0,00	0,00	0,00	0,00
SA00	Nettoergebnis nach Zuw./Entn. Haushaltsrücklagen (Saldo 0 +/- SU23)				-11.905,26	-14.600,00	2.694,74			
Investive Gebarung										
SU 33	Summe Einzahlungen investive Gebarung							0,00	0,00	0,00

	MVAG	MVAG	VCQU	Ergebnisrechnung			Finanzierungsrechnung			
				EH	FH		RA 2023	VA 2023	RA - VA	RA 2023
SU 34								0,00	0,00	0,00
SA2								0,00	0,00	0,00
SA3								2.343,59	-600,00	2.943,59
Finanzierungstätigkeit										
SU 35								0,00	0,00	0,00
SU 36								0,00	0,00	0,00
SA4								0,00	0,00	0,00
SA5								2.343,59	-600,00	2.943,59
814 Straßenreinigung										
814000 Straßenreinigung										
Operative Gebarung										
2/814000+817000	Erträge aus der Auflösung von sonstigen Rückstellungen			2117			145,50			145,50
2/814000+829000	Sonstige Einnahmen	2116	3116	18				200,00		-200,00
SU 21 / 31	Summe Erträge / Einzahlungen operative Gebarung						145,50	200,00	-54,50	0,00
1/814000-455000	Streusplitt, Streusalz,	2221	3221	23			1.854,41	1.200,00	654,41	1.854,41
1/814000-511000	Bezüge VB II Arbeiter	2211	3211	20			6.101,01	7.100,00	-998,99	6.101,01
1/814000-565000	Mehrleistungsvergütungen	2211	3211	20			3.411,27	2.200,00	1.211,27	3.411,27
1/814000-569000	Zulagen	2211	3211	20			3.468,73	4.000,00	-531,27	3.468,73
1/814000-580000	DGB für Familienbeihilfen	2212	3212	20			307,88	500,00	-192,12	307,88
1/814000-582000	DGB Sozialversicherung	2212	3212	20			2.364,80	1.700,00	664,80	2.364,80
1/814000-592000	Dotierung von Rückstellungen für Jubiläumszuwendungen	2214						100,00	-100,00	
1/814000-720000	Verwaltungs-/Sachaufwand Bauhof	2225	3225	24			4.456,96	5.300,00	-843,04	4.456,96
1/814000-724000	Reisegebühren	2225	3225	24			60,06	600,00	-539,94	60,06
1/814000-728000	Winterdienst	2225	3225	24			136.291,44	110.000,00	26.291,44	126.744,41
SU 22 / 32	Summe Aufwendungen / Auszahlungen operative Gebarung						158.316,56	132.700,00	25.616,56	148.769,53
SA 0 / SA 1	(0) Nettoergebnis (21 - 22) / (1) Geldfluss operative Gebarung (31 - 32)						-158.171,06	-132.500,00	-25.671,06	-148.769,53
SU 23	Summe Haushaltsrücklagen						0,00	0,00	0,00	0,00
SA00	Nettoergebnis nach Zuw./Entn. Haushaltsrücklagen (Saldo 0 +/- SU23)						-158.171,06	-132.500,00	-25.671,06	-148.769,53
Investive Gebarung										
SU 33	Summe Einzahlungen investive Gebarung							0,00	0,00	0,00
SU 34	Summe Auszahlungen investive Gebarung							0,00	0,00	0,00
SA2	Saldo (2) Geldfluss aus der Investiven Gebarung (33 - 34)							0,00	0,00	0,00
SA3	Saldo (3) Nettofinanzierungssaldo (Saldo 1 + Saldo 2)							-148.769,53	-132.400,00	-16.369,53
Finanzierungstätigkeit										
SU 35	Summe Einzahlungen aus der Finanzierungstätigkeit							0,00	0,00	0,00

		MVAG			Ergebnisrechnung			Finanzierungsrechnung		
		EH	FH	VCQU	RA 2023	VA 2023	RA - VA	RA 2023	VA 2023	RA - VA
SU 36	Summe Auszahlungen aus der Finanzierungstätigkeit							0,00	0,00	0,00
SA4	Saldo (4) Geldfluss aus der Finanzierungstätigkeit (35 – 36)							0,00	0,00	0,00
SA5	Saldo (5) Geldfluss aus der voranschlagswirksamen Gebarung (Saldo 3 + Saldo 4)							-148.769,53	-132.400,00	-16.369,53
816	Öffentliche Beleuchtung und öffentliche Uhren									
816000	Öffentliche Beleuchtung und Uhren									
Operative Gebarung										
2/816000+829000	Sontige Einnahmen/Entschädigungen	2116	3116	18		200,00	-200,00		200,00	-200,00
6/816000+829910	Zuführung Straßenbeleuchtung	2116	3116	1 18	4.711,92	12.000,00	-7.288,08	4.711,92	12.000,00	-7.288,08
SU 21 / 31	Summe Erträge / Einzahlungen operative Gebarung				4.711,92	12.200,00	-7.488,08	4.711,92	12.200,00	-7.488,08
1/816000-600000	Strom	2222	3222	24	25.857,98	36.200,00	-10.342,02	26.309,59	36.200,00	-9.890,41
1/816000-619000	Instandhaltung der Strassenbeleuchtung	2224	3224	24	9.815,71	6.000,00	3.815,71	9.815,71	6.000,00	3.815,71
1/816000-680000	Planmäßige Abschreibung	2226			22.399,04	19.800,00	2.599,04			
1/816000-729910	Zuführung Straßenbeleuchtung	2225	3225	24	4.711,92	12.000,00	-7.288,08	4.711,92	12.000,00	-7.288,08
SU 22 / 32	Summe Aufwendungen / Auszahlungen operative Gebarung				62.784,65	74.000,00	-11.215,35	40.837,22	54.200,00	-13.362,78
SA 0 / SA 1	(0) Nettoergebnis (21 - 22) / (1) Geldfluss operative Gebarung (31 – 32)				-58.072,73	-61.800,00	3.727,27	-36.125,30	-42.000,00	5.874,70
SU 23	Summe Haushaltsrücklagen				0,00	0,00	0,00	0,00	0,00	0,00
SA00	Nettoergebnis nach Zuw./Entn. Haushaltsrücklagen (Saldo 0 +/- SU23)				-58.072,73	-61.800,00	3.727,27			
Investive Gebarung										
SU 33	Summe Einzahlungen investive Gebarung							0,00	0,00	0,00
5/816000-005000	Straßenbeleuchtung Putzsiedlung		3412	1 40				4.711,92	12.000,00	-7.288,08
SU 34	Summe Auszahlungen investive Gebarung							4.711,92	12.000,00	-7.288,08
SA2	Saldo (2) Geldfluss aus der Investiven Gebarung (33 – 34)							-4.711,92	-12.000,00	7.288,08
SA3	Saldo (3) Nettofinanzierungssaldo (Saldo 1 + Saldo 2)							-40.837,22	-54.000,00	13.162,78
Finanzierungstätigkeit										
SU 35	Summe Einzahlungen aus der Finanzierungstätigkeit							0,00	0,00	0,00
SU 36	Summe Auszahlungen aus der Finanzierungstätigkeit							0,00	0,00	0,00
SA4	Saldo (4) Geldfluss aus der Finanzierungstätigkeit (35 – 36)							0,00	0,00	0,00
SA5	Saldo (5) Geldfluss aus der voranschlagswirksamen Gebarung (Saldo 3 + Saldo 4)							-40.837,22	-54.000,00	13.162,78
817	Friedhöfe (einschließlich Einsegnungshallen und Krematorien)									
817000	Friedhöfe und Einsegnungshallen									
Operative Gebarung										
2/817000+813000	Erträge aus der Auflösung von Investitionszuschüssen (Kapitaltransfers)	2127			440,46	400,00	40,46			
2/817000+817000	Erträge aus der Auflösung von sonstigen Rückstellungen	2117			109,12		109,12			
2/817000+829000	Sonstige Einnahmen	2116	3116	18	133,07	200,00	-66,93	133,07	200,00	-66,93

		MVAG			Ergebnisrechnung			Finanzierungsrechnung		
		EH	FH	VCQU	RA 2023	VA 2023	RA - VA	RA 2023	VA 2023	RA - VA
2/817000+852000	Grabstellengebühr	2113	3113	12	11.640,00	11.500,00	140,00	11.240,00	11.500,00	-260,00
2/817000+852100	Beerdigungsgebühren	2113	3113	12	5.160,00	9.000,00	-3.840,00	4.980,00	9.000,00	-4.020,00
2/817000+852300	Aufbahnungshalle	2113	3113	12	2.130,00	2.500,00	-370,00	2.160,00	2.500,00	-340,00
SU 21 / 31	Summe Erträge / Einzahlungen operative Gebarung				19.612,65	23.600,00	-3.987,35	18.513,07	23.200,00	-4.686,93
1/817000-511000	Bezüge VB II Arbeiter	2211	3211	20	9.315,38	12.600,00	-3.284,62	9.315,38	12.600,00	-3.284,62
1/817000-565000	Mehrleistungsvergütungen	2211	3211	20	19,31	300,00	-280,69	19,31	300,00	-280,69
1/817000-569000	Zulagen	2211	3211	20	840,55	1.200,00	-359,45	840,55	1.200,00	-359,45
1/817000-580000	DGB für Familienbeihilfen	2212	3212	20	91,08	300,00	-208,92	91,08	300,00	-208,92
1/817000-582000	DGB Sozialversicherung	2212	3212	20	1.133,44	1.900,00	-766,56	1.133,44	1.900,00	-766,56
1/817000-592000	Dotierung von Rückstellungen für Jubiläumswendungen	2214				100,00	-100,00			
1/817000-600000	Strom	2222	3222	24	2.142,24	2.500,00	-357,76	1.913,24	2.500,00	-586,76
1/817000-614000	Instandhaltung von Gebäuden	2224	3224	24		2.000,00	-2.000,00		2.000,00	-2.000,00
1/817000-618000	Instandhaltung Friedhof	2224	3224	24	560,90	1.000,00	-439,10	704,18	1.000,00	-295,82
1/817000-618100	Grabarbeiten Friedhof	2224	3224	24	362,10	1.900,00	-1.537,90	586,20	1.900,00	-1.313,80
1/817000-670000	Versicherungen	2222	3222	24	1.077,33	1.200,00	-122,67	1.077,91	1.200,00	-122,09
1/817000-680000	Planmäßige Abschreibung	2226			10.270,69	10.300,00	-29,31			
1/817000-710000	Öffentliche Abgaben	2225	3225	24	958,33	1.300,00	-341,67	958,33	1.300,00	-341,67
1/817000-720000	Verwaltungs-/Sach-/Personalaufwand Gde	2225	3225	24	3.040,00	4.300,00	-1.260,00	3.040,00	4.300,00	-1.260,00
1/817000-720100	Verwaltungs-/Sachaufwand Bauhof	2225	3225	24	2.742,74	7.600,00	-4.857,26	2.742,74	7.600,00	-4.857,26
SU 22 / 32	Summe Aufwendungen / Auszahlungen operative Gebarung				32.554,09	48.500,00	-15.945,91	22.422,36	38.100,00	-15.677,64
SA 0 / SA 1	(0) Nettoergebnis (21 - 22) / (1) Geldfluss operative Gebarung (31 - 32)				-12.941,44	-24.900,00	11.958,56	-3.909,29	-14.900,00	10.990,71
SU 23	Summe Haushaltsrücklagen				0,00	0,00	0,00	0,00	0,00	0,00
SA00	Nettoergebnis nach Zuw./Entn. Haushaltsrücklagen (Saldo 0 +/- SU23)				-12.941,44	-24.900,00	11.958,56			
Investive Gebarung										
SU 33	Summe Einzahlungen investive Gebarung							0,00	0,00	0,00
SU 34	Summe Auszahlungen investive Gebarung							0,00	0,00	0,00
SA2	Saldo (2) Geldfluss aus der Investiven Gebarung (33 - 34)							0,00	0,00	0,00
SA3	Saldo (3) Nettofinanzierungssaldo (Saldo 1 + Saldo 2)							-3.909,29	-14.900,00	10.990,71
Finanzierungstätigkeit										
SU 35	Summe Einzahlungen aus der Finanzierungstätigkeit							0,00	0,00	0,00
SU 36	Summe Auszahlungen aus der Finanzierungstätigkeit							0,00	0,00	0,00
SA4	Saldo (4) Geldfluss aus der Finanzierungstätigkeit (35 - 36)							0,00	0,00	0,00
SA5	Saldo (5) Geldfluss aus der voranschlagswirksamen Gebarung (Saldo 3 + Saldo 4)							-3.909,29	-14.900,00	10.990,71

		MVAG			Ergebnisrechnung			Finanzierungsrechnung		
		EH	FH	VCQU	RA 2023	VA 2023	RA - VA	RA 2023	VA 2023	RA - VA
82	Betriebsähnliche Einrichtungen und Betriebe									
820	Wirtschaftshöfe									
820000	Bauhof									
Operative Gebarung										
2/820000+803000	Veräußerungen von technischen Anlagen, Fahrzeugen und Maschinen	2116		2 31	11.250,00	11.300,00	-50,00			
2/820000+813000	Erträge aus der Auflösung von Investitionszuschüssen (Kapitaltransfers)	2127			250,00	300,00	-50,00			
2/820000+816000	Verwaltungs-/Sachaufwand	2114	3114	13	128.566,04	139.800,00	-11.233,96	128.566,04	139.800,00	-11.233,96
2/820000+817000	Erträge aus der Auflösung von sonstigen Rückstellungen	2117			363,74		363,74			
2/820000+829000	Sonstige Einnahmen	2116	3116	18		200,00	-200,00		200,00	-200,00
SU 21 / 31	Summe Erträge / Einzahlungen operative Gebarung				140.429,78	151.600,00	-11.170,22	128.566,04	140.000,00	-11.433,96
1/820000-400000	Bekleidung Bauhofmitarbeiter	2221	3221	23	1.753,03	2.000,00	-246,97	1.753,03	2.000,00	-246,97
1/820000-402000	Ankauf von Werkzeugen und Kleinmaterial	2221	3221	23	4.503,70	4.200,00	303,70	3.583,77	4.200,00	-616,23
1/820000-452000	Treibstoffe	2221	3221	23	5.532,93	5.000,00	532,93	5.469,41	5.000,00	469,41
1/820000-511000	Bezüge VB II - Arbeiter	2211	3211	20	12.142,78	14.000,00	-1.857,22	12.142,78	14.000,00	-1.857,22
1/820000-523000	Ferialarbeiter	2211	3211	20	1.627,50		1.627,50	1.627,50		1.627,50
1/820000-565000	Mehrleistungsvergütungen	2211	3211	20	112,36	300,00	-187,64	112,36	300,00	-187,64
1/820000-569000	Zulagen	2211	3211	20	731,73	800,00	-68,27	731,73	800,00	-68,27
1/820000-580000	DGB für Familienbeihilfen	2212	3212	20	356,63	500,00	-143,37	356,63	500,00	-143,37
1/820000-582000	DGB Sozialversicherung	2212	3212	20	2.707,50	2.700,00	7,50	2.707,50	2.700,00	7,50
1/820000-592000	Dotierung von Rückstellungen für Jubiläumswendungen	2214				100,00	-100,00			
1/820000-614000	Instandhaltung von Gebäuden und Bauten	2224	3224	24		500,00	-500,00		500,00	-500,00
1/820000-617000	Instandhaltung von Fahrzeugen und Geräte	2224	3224	24	10.802,93	9.000,00	1.802,93	11.371,42	9.000,00	2.371,42
1/820000-618000	Instandhaltung von sonstigen Anlagen	2224	3224	24	737,70	500,00	237,70	737,70	500,00	237,70
1/820000-631000	Telefon und Internet	2222	3222	24	809,03	800,00	9,03	809,03	800,00	9,03
1/820000-670000	Versicherungen	2222	3222	24	7.733,61	7.700,00	33,61	7.733,61	7.700,00	33,61
1/820000-680000	Planmäßige Abschreibung	2226			22.967,96	15.000,00	7.967,96			
1/820000-700000	Miete an KG Bauhof	2223	3223	24	20.166,30	19.800,00	366,30	20.166,30	19.800,00	366,30
1/820000-700100	Betriebskosten an KG Bauhof	2223	3223	24	15.863,23	15.000,00	863,23	15.863,23	15.000,00	863,23
1/820000-700200	Miete f Akku E-Auto	2223	3223	24	839,16	900,00	-60,84	839,16	900,00	-60,84
1/820000-724000	Reisegebühren	2225	3225	24	124,74	500,00	-375,26	124,74	500,00	-375,26
1/820000-729000	Sonstige Ausgaben	2225	3225	24	9,61	1.500,00	-1.490,39	9,61	1.500,00	-1.490,39
SU 22 / 32	Summe Aufwendungen / Auszahlungen operative Gebarung				109.522,43	100.800,00	8.722,43	86.139,51	85.700,00	439,51

	MVAG	MVAG	VCQU	Ergebnisrechnung			Finanzierungsrechnung				
				EH	FH	RA 2023	VA 2023	RA - VA	RA 2023	VA 2023	RA - VA
SA 0 / SA 1		(0) Nettoergebnis (21 - 22) / (1) Geldfluss operative Gebarung (31 - 32)				30.907,35	50.800,00	-19.892,65	42.426,53	54.300,00	-11.873,47
SU 23		Summe Haushaltsrücklagen				0,00	0,00	0,00	0,00	0,00	0,00
SA00		Nettoergebnis nach Zuw./Entn. Haushaltsrücklagen (Saldo 0 +/- SU23)				30.907,35	50.800,00	-19.892,65			
Investive Gebarung											
2/820000+803000		Veräußerungen von technischen Anlagen, Fahrzeugen und Maschinen	3314 2 31						11.250,00	11.300,00	-50,00
SU 33		Summe Einzahlungen investive Gebarung							11.250,00	11.300,00	-50,00
1/820000-020000		Ankauf von Maschinen und Geräten	3414 2 41							1.000,00	-1.000,00
1/820000-040000		Fahrzeuge	3414 2 41						79.920,70	80.000,00	-79,30
SU 34		Summe Auszahlungen investive Gebarung							79.920,70	81.000,00	-1.079,30
SA2		Saldo (2) Geldfluss aus der Investiven Gebarung (33 - 34)							-68.670,70	-69.700,00	1.029,30
SA3		Saldo (3) Nettofinanzierungssaldo (Saldo 1 + Saldo 2)							-26.244,17	-15.400,00	-10.844,17
Finanzierungstätigkeit											
SU 35		Summe Einzahlungen aus der Finanzierungstätigkeit							0,00	0,00	0,00
SU 36		Summe Auszahlungen aus der Finanzierungstätigkeit							0,00	0,00	0,00
SA4		Saldo (4) Geldfluss aus der Finanzierungstätigkeit (35 - 36)							0,00	0,00	0,00
SA5		Saldo (5) Geldfluss aus der voranschlagswirksamen Gebarung (Saldo 3 + Saldo 4)							-26.244,17	-15.400,00	-10.844,17
84 Liegenschaften, Wohn- und Geschäftsgebäude											
840 Grundbesitz											
840000 Grundstücke											
Operative Gebarung											
SU 21 / 31		Summe Erträge / Einzahlungen operative Gebarung				0,00	0,00	0,00	0,00	0,00	0,00
SU 22 / 32		Summe Aufwendungen / Auszahlungen operative Gebarung				0,00	0,00	0,00	0,00	0,00	0,00
SA 0 / SA 1		(0) Nettoergebnis (21 - 22) / (1) Geldfluss operative Gebarung (31 - 32)				0,00	0,00	0,00	0,00	0,00	0,00
SU 23		Summe Haushaltsrücklagen				0,00	0,00	0,00	0,00	0,00	0,00
SA00		Nettoergebnis nach Zuw./Entn. Haushaltsrücklagen (Saldo 0 +/- SU23)				0,00	0,00	0,00			
Investive Gebarung											
6/840000+001000		Grundverkauf alter Sportplatz	3312 1 30						466.590,68	935.500,00	-468.909,32
SU 33		Summe Einzahlungen investive Gebarung							466.590,68	935.500,00	-468.909,32
5/840000-001000		Grundankauf alter Sportplatz	3412 1 40						510.978,73	935.500,00	-424.521,27
5/840000-001100		Bodensanierung ASV-Gründe	3412 1 40						2.413,20		2.413,20
SU 34		Summe Auszahlungen investive Gebarung							513.391,93	935.500,00	-422.108,07
SA2		Saldo (2) Geldfluss aus der Investiven Gebarung (33 - 34)							-46.801,25	0,00	-46.801,25
SA3		Saldo (3) Nettofinanzierungssaldo (Saldo 1 + Saldo 2)							-46.801,25	0,00	-46.801,25
Finanzierungstätigkeit											
SU 35		Summe Einzahlungen aus der Finanzierungstätigkeit							0,00	0,00	0,00

		MVAG			Ergebnisrechnung			Finanzierungsrechnung		
		EH	FH	VCQU	RA 2023	VA 2023	RA - VA	RA 2023	VA 2023	RA - VA
SU 36	Summe Auszahlungen aus der Finanzierungstätigkeit							0,00	0,00	0,00
SA4	Saldo (4) Geldfluss aus der Finanzierungstätigkeit (35 – 36)							0,00	0,00	0,00
SA5	Saldo (5) Geldfluss aus der voranschlagswirksamen Gebarung (Saldo 3 + Saldo 4)							-46.801,25	0,00	-46.801,25
840100	Grundstücke									
Operative Gebarung										
6/840100+829910	Zuführungen Grundkauf Hochwallner	2116	3116	1 18	208.834,99	250.000,00	-41.165,01	208.834,99	250.000,00	-41.165,01
SU 21 / 31	Summe Erträge / Einzahlungen operative Gebarung				208.834,99	250.000,00	-41.165,01	208.834,99	250.000,00	-41.165,01
1/840100-729910	Zuführungen Grundkauf Hochwallner	2225	3225	24	208.834,99	250.000,00	-41.165,01	208.834,99	250.000,00	-41.165,01
SU 22 / 32	Summe Aufwendungen / Auszahlungen operative Gebarung				208.834,99	250.000,00	-41.165,01	208.834,99	250.000,00	-41.165,01
SA 0 / SA 1	(0) Nettoergebnis (21 - 22) / (1) Geldfluss operative Gebarung (31 – 32)				0,00	0,00	0,00	0,00	0,00	0,00
SU 23	Summe Haushaltsrücklagen				0,00	0,00	0,00	0,00	0,00	0,00
SA00	Nettoergebnis nach Zuw./Entn. Haushaltsrücklagen (Saldo 0 +/- SU23)				0,00	0,00	0,00	0,00	0,00	0,00
Investive Gebarung										
SU 33	Summe Einzahlungen investive Gebarung							0,00	0,00	0,00
5/840100-001000	Grundkauf Hochwallner		3412	1 40				208.834,99	250.000,00	-41.165,01
SU 34	Summe Auszahlungen investive Gebarung							208.834,99	250.000,00	-41.165,01
SA2	Saldo (2) Geldfluss aus der Investiven Gebarung (33 – 34)							-208.834,99	-250.000,00	41.165,01
SA3	Saldo (3) Nettofinanzierungssaldo (Saldo 1 + Saldo 2)							-208.834,99	-250.000,00	41.165,01
Finanzierungstätigkeit										
SU 35	Summe Einzahlungen aus der Finanzierungstätigkeit							0,00	0,00	0,00
SU 36	Summe Auszahlungen aus der Finanzierungstätigkeit							0,00	0,00	0,00
SA4	Saldo (4) Geldfluss aus der Finanzierungstätigkeit (35 – 36)							0,00	0,00	0,00
SA5	Saldo (5) Geldfluss aus der voranschlagswirksamen Gebarung (Saldo 3 + Saldo 4)							-208.834,99	-250.000,00	41.165,01
85	Betriebe mit marktbestimmter Tätigkeit									
850	Betriebe der Wasserversorgung									
850000	Betriebe der Wasserversorgung									
Operative Gebarung										
2/850000+811000	Notstromaggregat Leihgebühr/Treibstoffe	2115	3115	14	53,02	300,00	-246,98	53,02	300,00	-246,98
2/850000+813000	Erträge aus der Auflösung von Investitionszuschüssen (Kapitaltransfers)	2127			55.090,78	53.100,00	1.990,78			
2/850000+816000	Kostenersätze	2114	3114	13	362,41	200,00	162,41	362,41	200,00	162,41
2/850000+817000	Erträge aus der Auflösung von sonstigen Rückstellungen	2117			545,61		545,61			
2/850000+828000	Beitrag Darl. Gemeinde Haidershofen	2116	3116	18	7.267,70	7.200,00	67,70	7.267,70	7.200,00	67,70
2/850000+829000	Wasserschieber/WVA-Material	2116	3116	18	2.644,14	5.000,00	-2.355,86	2.644,14	5.000,00	-2.355,86

		MVAG			Ergebnisrechnung			Finanzierungsrechnung		
		EH	FH	VCQU	RA 2023	VA 2023	RA - VA	RA 2023	VA 2023	RA - VA
2/850000+829100	Einnahmen aus Versicherungsfällen	2116	3116	18	6.907,60	6.500,00	407,60	4.821,53	6.500,00	-1.678,47
2/850000+829200	Sonstige Einnahmen	2116	3116	18		500,00	-500,00		500,00	-500,00
2/850000+852000	Wasserbezugsgebühren	2113	3113	12	119,33	600,00	-480,67	119,33	600,00	-480,67
2/850000+852100	Bereitstellungsgebühren GDA	2113	3113	12	49.123,91	50.000,00	-876,09	48.912,27	50.000,00	-1.087,73
2/850000+852200	Wasserbezugsgebühren GDA	2113	3113	12	261.633,78	262.000,00	-366,22	258.192,55	262.000,00	-3.807,45
2/850000+861100	Zinsenzuschuss KPC	2121	3121	15	180,63	200,00	-19,37	180,63	200,00	-19,37
SU 21 / 31	Summe Erträge / Einzahlungen operative Gebarung				383.928,91	385.600,00	-1.671,09	322.553,58	332.500,00	-9.946,42
1/850000-400200	Selbstbehalt Rohrbrüche	2221	3221	23	1.574,65	4.000,00	-2.425,35	1.574,65	4.000,00	-2.425,35
1/850000-413000	Wasserankauf von anderen Gemeinden	2221	3221	23	21.944,86	22.000,00	-55,14	21.944,86	22.000,00	-55,14
1/850000-511000	Bezüge VB II Arbeiter	2211	3211	20	36.977,41	38.600,00	-1.622,59	36.977,41	38.600,00	-1.622,59
1/850000-565000	Mehrdienstleistungen	2211	3211	20	1.325,11	2.600,00	-1.274,89	1.325,11	2.600,00	-1.274,89
1/850000-569000	Zulagen	2211	3211	20	2.990,97	3.100,00	-109,03	2.990,97	3.100,00	-109,03
1/850000-580000	DGB für Familienbeihilfen	2212	3212	20	1.202,46	1.500,00	-297,54	1.202,46	1.500,00	-297,54
1/850000-582000	DGB Sozialversicherung	2212	3212	20	7.994,38	8.100,00	-105,62	7.994,38	8.100,00	-105,62
1/850000-592000	Dotierung von Rückstellungen für Jubiläumswendungen	2214				100,00	-100,00			
1/850000-600000	Strom - Pumpwerke	2222	3222	24	74.760,68	67.000,00	7.760,68	73.183,74	67.000,00	6.183,74
1/850000-613000	Instandhaltung der Wasserversorgungsanlage	2224	3224	24	35.014,46	25.000,00	10.014,46	34.396,77	25.000,00	9.396,77
1/850000-618000	Instandhaltung der Wasserzähler	2224	3224	24	7.717,34	5.800,00	1.917,34	7.717,34	5.800,00	1.917,34
1/850000-631000	Telefongebühren, Datenübermittlung	2222	3222	24	559,40	1.000,00	-440,60	568,53	1.000,00	-431,47
1/850000-650000	Kreditzinsen	2241	3241	25	29.015,49	29.600,00	-584,51	29.015,49	29.600,00	-584,51
1/850000-670000	Versicherungen	2222	3222	24	12.297,60	12.500,00	-202,40	12.297,60	12.500,00	-202,40
1/850000-680000	Planmäßige Abschreibung	2226			170.448,24	162.500,00	7.948,24			
1/850000-700000	Pachtzins Quelle	2223	3223	24	12.277,67	12.000,00	277,67	12.277,67	12.000,00	277,67
1/850000-711000	Gebrauchsabgabe WVA öffentliche Leitung	2225	3225	24	12.388,95	12.000,00	388,95	12.388,95	12.000,00	388,95
1/850000-720000	Verwaltungs-/Sach-/Personalaufwand Gde	2225	3225	24	13.232,00	13.000,00	232,00	13.232,00	13.000,00	232,00
1/850000-720100	Verwaltungs-/Sachaufwand Bauhof	2225	3225	24	32.227,22	34.600,00	-2.372,78	32.227,22	34.600,00	-2.372,78
1/850000-728000	Leitungskatastar/GPS	2225	3225	24	756,90	700,00	56,90	756,90	700,00	56,90
1/850000-728100	Wasseruntersuchungen	2225	3225	24	3.281,00	4.000,00	-719,00	3.281,00	4.000,00	-719,00
1/850000-729000	Sonstige Ausgaben	2225	3225	24	812,89	1.000,00	-187,11	812,89	1.000,00	-187,11
1/850000-770000	Rückzahlung Förderung KPC inkl. Verzinsung	2231		43	1.852,76	1.900,00	-47,24			
SU 22 / 32	Summe Aufwendungen / Auszahlungen operative Gebarung				480.652,44	462.600,00	18.052,44	306.165,94	298.100,00	8.065,94
SA 0 / SA 1	(0) Nettoergebnis (21 - 22) / (1) Geldfluss operative Gebarung (31 - 32)				-96.723,53	-77.000,00	-19.723,53	16.387,64	34.400,00	-18.012,36
SU 23	Summe Haushaltsrücklagen				0,00	0,00	0,00	0,00	0,00	0,00
SA00	Nettoergebnis nach Zuw./Entn. Haushaltsrücklagen (Saldo 0 +/- SU23)				-96.723,53	-77.000,00	-19.723,53			

	MVAG	MVAG	VCQU	Ergebnisrechnung			Finanzierungsrechnung			
				EH	FH		RA 2023	VA 2023	RA - VA	RA 2023
Investive Gebarung										
2/850000+300000								1.882,37	1.900,00	-17,63
6/850000+300000								2.514,00	2.500,00	14,00
6/850000+307000								8.646,59	10.200,00	-1.553,41
6/850000+307200								2.833,32	2.900,00	-66,68
2/850000+307300								18.669,12	15.000,00	3.669,12
SU 33	Summe Einzahlungen investive Gebarung							34.545,40	32.500,00	2.045,40
1/850000-004000								2.328,99	1.000,00	1.328,99
5/850000-004300								15.043,84		15.043,84
5/850000-004400								20.201,07	20.000,00	201,07
5/850000-004500								132.217,67	113.500,00	18.717,67
5/850000-004700								32.750,55	26.000,00	6.750,55
1/850000-040000									1.000,00	-1.000,00
5/850000-070000								23.336,21	30.000,00	-6.663,79
1/850000-770000								1.852,76	1.900,00	-47,24
SU 34	Summe Auszahlungen investive Gebarung							227.731,09	193.400,00	34.331,09
SA2	Saldo (2) Geldfluss aus der Investiven Gebarung (33 – 34)							-193.185,69	-160.900,00	-32.285,69
SA3	Saldo (3) Nettofinanzierungssaldo (Saldo 1 + Saldo 2)							-176.798,05	-126.500,00	-50.298,05
Finanzierungstätigkeit										
6/850000+346000									165.000,00	-165.000,00
SU 35	Summe Einzahlungen aus der Finanzierungstätigkeit							0,00	165.000,00	-165.000,00
1/850000-346000								90.680,00	90.800,00	-120,00
SU 36	Summe Auszahlungen aus der Finanzierungstätigkeit							90.680,00	90.800,00	-120,00
SA4	Saldo (4) Geldfluss aus der Finanzierungstätigkeit (35 – 36)							-90.680,00	74.200,00	-164.880,00
SA5	Saldo (5) Geldfluss aus der voranschlagswirksamen Gebarung (Saldo 3 + Saldo 4)							-267.478,05	-52.300,00	-215.178,05
851 Betriebe der Abwasserbeseitigung										
851000 Betriebe der Abwasserbeseitigung										
Operative Gebarung										
2/851000+813000								126.816,10	122.500,00	4.316,10
2/851000+817000								545,61		545,61
2/851000+829000								5.007,24	300,00	4.707,24
6/851000+829910								195.943,74	150.000,00	45.943,74
2/851000+852100								480.457,01	485.000,00	-4.542,99

		MVAG MVAG VCQU			Ergebnisrechnung			Finanzierungsrechnung		
		EH	FH		RA 2023	VA 2023	RA - VA	RA 2023	VA 2023	RA - VA
2/851000+861200	Zinsenzuschuss KPC	2121	3121	15	27.536,29	27.500,00	36,29	27.536,29	27.500,00	36,29
SU 21 / 31	Summe Erträge / Einzahlungen operative Gebarung				836.305,99	785.300,00	51.005,99	702.651,87	662.800,00	39.851,87
1/851000-511000	Bezüge VB II Arbeiter	2211	3211	20	15.878,03	17.900,00	-2.021,97	15.878,03	17.900,00	-2.021,97
1/851000-565000	Mehrdienstleistungen	2211	3211	20	218,66	900,00	-681,34	218,66	900,00	-681,34
1/851000-569000	Zulagen	2211	3211	20	1.058,90	1.300,00	-241,10	1.058,90	1.300,00	-241,10
1/851000-580000	DGB für Familienbeihilfen	2212	3212	20	309,37	600,00	-290,63	309,37	600,00	-290,63
1/851000-582000	DGB Sozialversicherung	2212	3212	20	2.881,30	3.300,00	-418,70	2.881,30	3.300,00	-418,70
1/851000-592000	Dotierung von Rückstellungen für Jubiläumszuwendungen	2214				100,00	-100,00			
1/851000-600000	Stromkosten Pumpwerke	2222	3222	24	11.899,58	14.500,00	-2.600,42	11.899,58	14.500,00	-2.600,42
1/851000-613000	Instandhaltung der Kanalanlagen	2224	3224	24	30.011,04	40.000,00	-9.988,96	30.011,04	40.000,00	-9.988,96
1/851000-640000	Sachverständigengutachten	2222	3222	24	452,39	500,00	-47,61	452,39	500,00	-47,61
1/851000-650000	Kreditzinsen Kanal	2241	3241	25	8.455,66	8.500,00	-44,34	8.455,66	8.500,00	-44,34
1/851000-670000	Versicherungen	2222	3222	24	251,96	400,00	-148,04	251,96	400,00	-148,04
1/851000-680000	Planmäßige Abschreibung	2226			173.118,36	164.500,00	8.618,36			
1/851000-711000	Gebrauchsabgabe Kanal öffentliche Leitungen	2225	3225	24	9.998,10	10.000,00	-1,90	9.998,10	10.000,00	-1,90
1/851000-720000	Verwaltungs-/Sach-/Personalaufwand Gde	2225	3225	24	5.513,00	4.300,00	1.213,00	5.513,00	4.300,00	1.213,00
1/851000-720100	Verwaltungs-/Sachaufwand Bauhof	2225	3225	24	11.999,50	13.600,00	-1.600,50	11.999,50	13.600,00	-1.600,50
1/851000-728000	Leitungskatastar/GPS	2225	3225	24	723,21	700,00	23,21	723,21	700,00	23,21
1/851000-729000	Sonstige Ausgaben	2225	3225	24	531,39	600,00	-68,61	531,39	600,00	-68,61
1/851000-729910	Zuführung ABA	2225	3225	24	195.943,74	150.000,00	45.943,74	195.943,74	150.000,00	45.943,74
1/851000-752000	Beitrag an Abwasserverband	2231	3231	26	199.909,51	215.000,00	-15.090,49	199.909,51	215.000,00	-15.090,49
SU 22 / 32	Summe Aufwendungen / Auszahlungen operative Gebarung				669.153,70	646.700,00	22.453,70	496.035,34	482.100,00	13.935,34
SA 0 / SA 1	(0) Nettoergebnis (21 - 22) / (1) Geldfluss operative Gebarung (31 - 32)				167.152,29	138.600,00	28.552,29	206.616,53	180.700,00	25.916,53
SU 23	Summe Haushaltsrücklagen				0,00	0,00	0,00	0,00	0,00	0,00
SA00	Nettoergebnis nach Zuw./Entn. Haushaltsrücklagen (Saldo 0 +/- SU23)				167.152,29	138.600,00	28.552,29			
Investive Gebarung										
2/851000+300000	KPC Förderung Barwert Kanal		3331	2 33				17.269,94	17.100,00	169,94
6/851000+307000	Kanaleinmündungsabgabe investiv		3334	1 34				10.436,65	10.000,00	436,65
2/851000+307100	Kanaleinmündung-Ergänzungsabgabe operativ		3334	2 34				10.582,83	10.000,00	582,83
SU 33	Summe Einzahlungen investive Gebarung							38.289,42	37.100,00	1.189,42
1/851000-004000	Kanalbau		3412	2 40				18.108,90	18.200,00	-91,10
5/851000-004100	Kanalbau Sportplatzstraße		3412	1 40				45.501,72	55.000,00	-9.498,28
5/851000-070000	Kanalkatastar		3411	1 42				240,00	5.000,00	-4.760,00
SU 34	Summe Auszahlungen investive Gebarung							63.850,62	78.200,00	-14.349,38
SA2	Saldo (2) Geldfluss aus der Investiven Gebarung (33 - 34)							-25.561,20	-41.100,00	15.538,80
SA3	Saldo (3) Nettofinanzierungssaldo (Saldo 1 + Saldo 2)							181.055,33	139.600,00	41.455,33

		MVAG	MVAG	VCQU	Ergebnisrechnung			Finanzierungsrechnung		
		EH	FH		RA 2023	VA 2023	RA - VA	RA 2023	VA 2023	RA - VA
Finanzierungstätigkeit										
SU 35	Summe Einzahlungen aus der Finanzierungstätigkeit							0,00	0,00	0,00
1/851000-346000	Tilgung von Bankdarlehen		3614	65				20.416,66	20.500,00	-83,34
SU 36	Summe Auszahlungen aus der Finanzierungstätigkeit							20.416,66	20.500,00	-83,34
SA4	Saldo (4) Geldfluss aus der Finanzierungstätigkeit (35 – 36)							-20.416,66	-20.500,00	83,34
SA5	Saldo (5) Geldfluss aus der voranschlagswirksamen Gebarung (Saldo 3 + Saldo 4)							160.638,67	119.100,00	41.538,67
853 Betriebe für die Errichtung und Verwaltung von Wohn- und Geschäftsgebäuden										
853000 Betrieb f.Wohn- und Geschäftsgebäude										
Operative Gebarung										
2/853000+811000	Pacht Siedlerheim	2115	3115	14	88,85	100,00	-11,15		100,00	-100,00
2/853000+813000	Erträge aus der Auflösung von Investitionszuschüssen (Kapitaltransfers)	2127			645,33	600,00	45,33			
2/853000+817000	Erträge aus der Auflösung von sonstigen Rückstellungen	2117			254,65		254,65			
SU 21 / 31	Summe Erträge / Einzahlungen operative Gebarung				988,83	700,00	288,83	0,00	100,00	-100,00
1/853000-511000	Bezüge VB II Arbeiter	2211	3211	20	9.632,11	10.800,00	-1.167,89	9.632,11	10.800,00	-1.167,89
1/853000-565000	Mehrleistungsvergütungen	2211	3211	20	54,98	300,00	-245,02	54,98	300,00	-245,02
1/853000-569000	Zulagen	2211	3211	20	552,25	700,00	-147,75	552,25	700,00	-147,75
1/853000-580000	DGB für Familienbeihilfen	2212	3212	20	180,65	400,00	-219,35	180,65	400,00	-219,35
1/853000-582000	DGB Sozialversicherung	2212	3212	20	1.642,14	1.900,00	-257,86	1.642,14	1.900,00	-257,86
1/853000-592000	Dotierung von Rückstellungen für Jubiläumsszuwendungen	2214				100,00	-100,00			
1/853000-720000	Verwaltungs-/Sachaufwand Bauhof	2225	3225	24	8.228,22	8.300,00	-71,78	8.228,22	8.300,00	-71,78
SU 22 / 32	Summe Aufwendungen / Auszahlungen operative Gebarung				20.290,35	22.500,00	-2.209,65	20.290,35	22.400,00	-2.109,65
SA 0 / SA 1	(0) Nettoergebnis (21 - 22) / (1) Geldfluss operative Gebarung (31 – 32)				-19.301,52	-21.800,00	2.498,48	-20.290,35	-22.300,00	2.009,65
SU 23	Summe Haushaltsrücklagen				0,00	0,00	0,00	0,00	0,00	0,00
SA00	Nettoergebnis nach Zuw./Entn. Haushaltsrücklagen (Saldo 0 +/- SU23)				-19.301,52	-21.800,00	2.498,48			
Investive Gebarung										
SU 33	Summe Einzahlungen investive Gebarung							0,00	0,00	0,00
SU 34	Summe Auszahlungen investive Gebarung							0,00	0,00	0,00
SA2	Saldo (2) Geldfluss aus der Investiven Gebarung (33 – 34)							0,00	0,00	0,00
SA3	Saldo (3) Nettofinanzierungssaldo (Saldo 1 + Saldo 2)							-20.290,35	-22.300,00	2.009,65
Finanzierungstätigkeit										
SU 35	Summe Einzahlungen aus der Finanzierungstätigkeit							0,00	0,00	0,00
SU 36	Summe Auszahlungen aus der Finanzierungstätigkeit							0,00	0,00	0,00
SA4	Saldo (4) Geldfluss aus der Finanzierungstätigkeit (35 – 36)							0,00	0,00	0,00
SA5	Saldo (5) Geldfluss aus der voranschlagswirksamen Gebarung (Saldo 3 + Saldo 4)							-20.290,35	-22.300,00	2.009,65

		MVAG	MVAG	VCQU	Ergebnisrechnung			Finanzierungsrechnung		
		EH	FH		RA 2023	VA 2023	RA - VA	RA 2023	VA 2023	RA - VA
853100	Behamberg 31									
Operative Gebarung										
2/853100+811000	Mieten/Betriebskosten	2115	3115	14	20.813,04	21.500,00	-686,96	20.813,04	21.500,00	-686,96
2/853100+829000	Sonstige Erträge	2116	3116	18	144,29	200,00	-55,71	144,29	200,00	-55,71
SU 21 / 31	Summe Erträge / Einzahlungen operative Gebarung				20.957,33	21.700,00	-742,67	20.957,33	21.700,00	-742,67
1/853100-600300	Fernwärme	2222	3222	24	3.324,42	3.200,00	124,42	3.324,42	3.200,00	124,42
1/853100-614000	Instandhaltung von Gebäuden	2224	3224	24	7.052,43	7.000,00	52,43	1.915,93	7.000,00	-5.084,07
1/853100-670000	Versicherungen	2222	3222	24	1.837,86	1.700,00	137,86	1.837,86	1.700,00	137,86
1/853100-680000	Planmäßige Abschreibung	2226			8.077,61	7.400,00	677,61			
1/853100-710000	Öffentliche Abgaben	2225	3225	24	2.463,34	2.500,00	-36,66	2.463,34	2.500,00	-36,66
1/853100-729000	Sonstige Ausgaben	2225	3225	24	342,29	500,00	-157,71	342,29	500,00	-157,71
SU 22 / 32	Summe Aufwendungen / Auszahlungen operative Gebarung				23.097,95	22.300,00	797,95	9.883,84	14.900,00	-5.016,16
SA 0 / SA 1	(0) Nettoergebnis (21 - 22) / (1) Geldfluss operative Gebarung (31 - 32)				-2.140,62	-600,00	-1.540,62	11.073,49	6.800,00	4.273,49
SU 23	Summe Haushaltsrücklagen				0,00	0,00	0,00	0,00	0,00	0,00
SA00	Nettoergebnis nach Zuw./Entn. Haushaltsrücklagen (Saldo 0 +/- SU23)				-2.140,62	-600,00	-1.540,62			
Investive Gebarung										
SU 33	Summe Einzahlungen investive Gebarung							0,00	0,00	0,00
1/853100-042000	Betriebs- und Geschäftsausstattung		3415	2 41				6.771,92	6.800,00	-28,08
SU 34	Summe Auszahlungen investive Gebarung							6.771,92	6.800,00	-28,08
SA2	Saldo (2) Geldfluss aus der Investiven Gebarung (33 - 34)							-6.771,92	-6.800,00	28,08
SA3	Saldo (3) Nettofinanzierungssaldo (Saldo 1 + Saldo 2)							4.301,57	0,00	4.301,57
Finanzierungstätigkeit										
SU 35	Summe Einzahlungen aus der Finanzierungstätigkeit							0,00	0,00	0,00
SU 36	Summe Auszahlungen aus der Finanzierungstätigkeit							0,00	0,00	0,00
SA4	Saldo (4) Geldfluss aus der Finanzierungstätigkeit (35 - 36)							0,00	0,00	0,00
SA5	Saldo (5) Geldfluss aus der voranschlagswirksamen Gebarung (Saldo 3 + Saldo 4)							4.301,57	0,00	4.301,57
853200	Behamberg 34									
Operative Gebarung										
2/853200+811000	Mieten/Betriebskosten	2115	3115	14	32.888,18	31.000,00	1.888,18	32.888,18	31.000,00	1.888,18
2/853200+829000	Sonstige Einnahmen	2116	3116	18	83,30	500,00	-416,70	83,30	500,00	-416,70
SU 21 / 31	Summe Erträge / Einzahlungen operative Gebarung				32.971,48	31.500,00	1.471,48	32.971,48	31.500,00	1.471,48
1/853200-600000	Strom	2222	3222	24	553,11	800,00	-246,89	487,27	800,00	-312,73
1/853200-600300	Fernwärme	2222	3222	24	3.607,48	4.200,00	-592,52	3.607,48	4.200,00	-592,52
1/853200-614000	Instandhaltung von Gebäuden	2224	3224	24	3.463,06	5.000,00	-1.536,94	3.463,06	5.000,00	-1.536,94
1/853200-650000	Kreditzinsen	2241	3241	25	1.418,25	1.400,00	18,25	1.418,25	1.400,00	18,25
1/853200-670000	Versicherungen	2222	3222	24	2.327,49	1.800,00	527,49	2.327,49	1.800,00	527,49
1/853200-680000	Planmäßige Abschreibung	2226			8.176,06	8.200,00	-23,94			

		MVAG			Ergebnisrechnung			Finanzierungsrechnung		
		EH	FH	VCQU	RA 2023	VA 2023	RA - VA	RA 2023	VA 2023	RA - VA
1/853200-710000	Öffentliche Abgaben	2225	3225	24	1.965,12	2.200,00	-234,88	1.965,12	2.200,00	-234,88
1/853200-729000	Sonstige Ausgaben	2225	3225	24		300,00	-300,00		300,00	-300,00
SU 22 / 32	Summe Aufwendungen / Auszahlungen operative Gebarung				21.510,57	23.900,00	-2.389,43	13.268,67	15.700,00	-2.431,33
SA 0 / SA 1	(0) Nettoergebnis (21 - 22) / (1) Geldfluss operative Gebarung (31 - 32)				11.460,91	7.600,00	3.860,91	19.702,81	15.800,00	3.902,81
SU 23	Summe Haushaltsrücklagen				0,00	0,00	0,00	0,00	0,00	0,00
SA00	Nettoergebnis nach Zuw./Entn. Haushaltsrücklagen (Saldo 0 +/- SU23)				11.460,91	7.600,00	3.860,91			
Investive Gebarung										
SU 33	Summe Einzahlungen investive Gebarung							0,00	0,00	0,00
1/853200-042000	Betriebs- und Geschäftsausstattung		3415	2 41					1.000,00	-1.000,00
SU 34	Summe Auszahlungen investive Gebarung							0,00	1.000,00	-1.000,00
SA2	Saldo (2) Geldfluss aus der Investiven Gebarung (33 - 34)							0,00	-1.000,00	1.000,00
SA3	Saldo (3) Nettofinanzierungssaldo (Saldo 1 + Saldo 2)							19.702,81	14.800,00	4.902,81
Finanzierungstätigkeit										
SU 35	Summe Einzahlungen aus der Finanzierungstätigkeit							0,00	0,00	0,00
1/853200-341000	Althausanierung		3611	64				2.751,55	2.700,00	51,55
1/853200-346000	Darlehensstilgung		3614	65				1.738,69	2.000,00	-261,31
SU 36	Summe Auszahlungen aus der Finanzierungstätigkeit							4.490,24	4.700,00	-209,76
SA4	Saldo (4) Geldfluss aus der Finanzierungstätigkeit (35 - 36)							-4.490,24	-4.700,00	209,76
SA5	Saldo (5) Geldfluss aus der voranschlagswirksamen Gebarung (Saldo 3 + Saldo 4)							15.212,57	10.100,00	5.112,57
853300	Behamberg 35									
Operative Gebarung										
2/853300+811000	Mieten/Betriebskosten	2115	3115	14	21.133,89	20.000,00	1.133,89	20.943,68	20.000,00	943,68
2/853300+829000	Sonstige Erträge	2116	3116	18	459,85	200,00	259,85	459,85	200,00	259,85
SU 21 / 31	Summe Erträge / Einzahlungen operative Gebarung				21.593,74	20.200,00	1.393,74	21.403,53	20.200,00	1.203,53
1/853300-614000	Instandhaltung von Gebäuden	2224	3224	24		500,00	-500,00		500,00	-500,00
1/853300-700000	Miete an Gebau Niobau	2223	3223	24	17.341,04	16.800,00	541,04	17.341,04	16.800,00	541,04
1/853300-710000	Öffentliche Abgaben	2225	3225	24	542,16	700,00	-157,84	542,16	700,00	-157,84
SU 22 / 32	Summe Aufwendungen / Auszahlungen operative Gebarung				17.883,20	18.000,00	-116,80	17.883,20	18.000,00	-116,80
SA 0 / SA 1	(0) Nettoergebnis (21 - 22) / (1) Geldfluss operative Gebarung (31 - 32)				3.710,54	2.200,00	1.510,54	3.520,33	2.200,00	1.320,33
SU 23	Summe Haushaltsrücklagen				0,00	0,00	0,00	0,00	0,00	0,00
SA00	Nettoergebnis nach Zuw./Entn. Haushaltsrücklagen (Saldo 0 +/- SU23)				3.710,54	2.200,00	1.510,54			
Investive Gebarung										
SU 33	Summe Einzahlungen investive Gebarung							0,00	0,00	0,00
SU 34	Summe Auszahlungen investive Gebarung							0,00	0,00	0,00
SA2	Saldo (2) Geldfluss aus der Investiven Gebarung (33 - 34)							0,00	0,00	0,00
SA3	Saldo (3) Nettofinanzierungssaldo (Saldo 1 + Saldo 2)							3.520,33	2.200,00	1.320,33

		MVAG	MVAG	VCQU	Ergebnisrechnung			Finanzierungsrechnung		
		EH	FH		RA 2023	VA 2023	RA - VA	RA 2023	VA 2023	RA - VA
Finanzierungstätigkeit										
SU 35	Summe Einzahlungen aus der Finanzierungstätigkeit							0,00	0,00	0,00
SU 36	Summe Auszahlungen aus der Finanzierungstätigkeit							0,00	0,00	0,00
SA4	Saldo (4) Geldfluss aus der Finanzierungstätigkeit (35 – 36)							0,00	0,00	0,00
SA5	Saldo (5) Geldfluss aus der voranschlagswirksamen Gebarung (Saldo 3 + Saldo 4)							3.520,33	2.200,00	1.320,33
853400 Wachtberg 81										
Operative Gebarung										
2/853400+811000	Mieten/Betriebskosten	2115	3115	14	3.616,01	3.400,00	216,01	3.616,01	3.400,00	216,01
SU 21 / 31	Summe Erträge / Einzahlungen operative Gebarung				3.616,01	3.400,00	216,01	3.616,01	3.400,00	216,01
1/853400-600000	Strom	2222	3222	24	375,84	600,00	-224,16	375,84	600,00	-224,16
1/853400-614000	Instandhaltung von Gebäuden	2224	3224	24		1.000,00	-1.000,00		1.000,00	-1.000,00
1/853400-670000	Versicherungen	2222	3222	24	230,43	400,00	-169,57	230,43	400,00	-169,57
1/853400-710000	Öffentliche Abgaben	2225	3225	24	421,72	600,00	-178,28	421,72	600,00	-178,28
SU 22 / 32	Summe Aufwendungen / Auszahlungen operative Gebarung				1.027,99	2.600,00	-1.572,01	1.027,99	2.600,00	-1.572,01
SA 0 / SA 1	(0) Nettoergebnis (21 - 22) / (1) Geldfluss operative Gebarung (31 – 32)				2.588,02	800,00	1.788,02	2.588,02	800,00	1.788,02
SU 23	Summe Haushaltsrücklagen				0,00	0,00	0,00	0,00	0,00	0,00
SA00	Nettoergebnis nach Zuw./Entn. Haushaltsrücklagen (Saldo 0 +/- SU23)				2.588,02	800,00	1.788,02			
Investive Gebarung										
SU 33	Summe Einzahlungen investive Gebarung							0,00	0,00	0,00
SU 34	Summe Auszahlungen investive Gebarung							0,00	0,00	0,00
SA2	Saldo (2) Geldfluss aus der Investiven Gebarung (33 – 34)							0,00	0,00	0,00
SA3	Saldo (3) Nettofinanzierungssaldo (Saldo 1 + Saldo 2)							2.588,02	800,00	1.788,02
Finanzierungstätigkeit										
SU 35	Summe Einzahlungen aus der Finanzierungstätigkeit							0,00	0,00	0,00
SU 36	Summe Auszahlungen aus der Finanzierungstätigkeit							0,00	0,00	0,00
SA4	Saldo (4) Geldfluss aus der Finanzierungstätigkeit (35 – 36)							0,00	0,00	0,00
SA5	Saldo (5) Geldfluss aus der voranschlagswirksamen Gebarung (Saldo 3 + Saldo 4)							2.588,02	800,00	1.788,02
853500 Badhof 4										
Operative Gebarung										
2/853500+811000	Mieten/Pacht	2115	3115	14	237,66	300,00	-62,34	237,66	300,00	-62,34
2/853500+829000	Sonstige Erträge	2116	3116	18	15,66	100,00	-84,34	15,66	100,00	-84,34
SU 21 / 31	Summe Erträge / Einzahlungen operative Gebarung				253,32	400,00	-146,68	253,32	400,00	-146,68
1/853500-614000	Instandhaltung von Gebäuden	2224	3224	24		500,00	-500,00		500,00	-500,00
1/853500-670000	Versicherungen	2222	3222	24	1.396,80	1.300,00	96,80	1.396,80	1.300,00	96,80
1/853500-710000	Öffentliche Abgaben	2225	3225	24	78,12	100,00	-21,88	78,12	100,00	-21,88
SU 22 / 32	Summe Aufwendungen / Auszahlungen operative Gebarung				1.474,92	1.900,00	-425,08	1.474,92	1.900,00	-425,08

	MVAG	MVAG	VCQU	Ergebnisrechnung			Finanzierungsrechnung			
				EH	FH		RA 2023	VA 2023	RA - VA	RA 2023
SA 0 / SA 1	(0) Nettoergebnis (21 - 22) / (1) Geldfluss operative Gebarung (31 - 32)									
SU 23	Summe Haushaltsrücklagen									
SA00	Nettoergebnis nach Zuw./Entn. Haushaltsrücklagen (Saldo 0 +/- SU23)									
Investive Gebarung										
SU 33	Summe Einzahlungen investive Gebarung									
SU 34	Summe Auszahlungen investive Gebarung									
SA2	Saldo (2) Geldfluss aus der Investiven Gebarung (33 - 34)									
SA3	Saldo (3) Nettofinanzierungssaldo (Saldo 1 + Saldo 2)									
Finanzierungstätigkeit										
SU 35	Summe Einzahlungen aus der Finanzierungstätigkeit									
SU 36	Summe Auszahlungen aus der Finanzierungstätigkeit									
SA4	Saldo (4) Geldfluss aus der Finanzierungstätigkeit (35 - 36)									
SA5	Saldo (5) Geldfluss aus der voranschlagswirksamen Gebarung (Saldo 3 + Saldo 4)									
853600	Behamberg 33									
Operative Gebarung										
2/853600+811000	Miete Behamberg 33	2115	3115	14	57.441,28	58.000,00	-558,72	57.441,28	58.000,00	-558,72
2/853600+813000	Erträge aus der Auflösung von Investitionszuschüssen (Kapitaltransfers)	2127			9.248,58	9.200,00	48,58			
2/853600+829000	Sonstige Einnahmen	2116	3116	18		200,00	-200,00		200,00	-200,00
2/853600+861100	Zinsenzuschuss des Landes	2121	3121	15	6.332,25	6.700,00	-367,75	6.332,25	6.700,00	-367,75
SU 21 / 31	Summe Erträge / Einzahlungen operative Gebarung				73.022,11	74.100,00	-1.077,89	63.773,53	64.900,00	-1.126,47
1/853600-600000	Stromkosten	2222	3222	24	2.892,99	2.300,00	592,99	2.892,99	2.300,00	592,99
1/853600-600300	Fernwärme	2222	3222	24	1.857,65	2.800,00	-942,35	1.857,65	2.800,00	-942,35
1/853600-614000	Instandhaltung von Gebäuden und Bauten	2224	3224	24	824,55	1.000,00	-175,45	824,55	1.000,00	-175,45
1/853600-650000	Kreditzinsen	2241	3241	25	11.359,66	12.000,00	-640,34	11.359,66	12.000,00	-640,34
1/853600-670000	Versicherungen	2222	3222	24	1.556,37	1.700,00	-143,63	1.556,37	1.700,00	-143,63
1/853600-680000	Planmäßige Abschreibung	2226			31.012,98	31.000,00	12,98			
1/853600-710000	Öffentliche Abgaben	2225	3225	24	3.913,47	5.500,00	-1.586,53	3.913,47	5.500,00	-1.586,53
SU 22 / 32	Summe Aufwendungen / Auszahlungen operative Gebarung				53.417,67	56.300,00	-2.882,33	22.404,69	25.300,00	-2.895,31
SA 0 / SA 1	(0) Nettoergebnis (21 - 22) / (1) Geldfluss operative Gebarung (31 - 32)				19.604,44	17.800,00	1.804,44	41.368,84	39.600,00	1.768,84
SU 23	Summe Haushaltsrücklagen				0,00	0,00	0,00	0,00	0,00	0,00
SA00	Nettoergebnis nach Zuw./Entn. Haushaltsrücklagen (Saldo 0 +/- SU23)				19.604,44	17.800,00	1.804,44			
Investive Gebarung										
SU 33	Summe Einzahlungen investive Gebarung							0,00	0,00	0,00
SU 34	Summe Auszahlungen investive Gebarung							0,00	0,00	0,00
SA2	Saldo (2) Geldfluss aus der Investiven Gebarung (33 - 34)							0,00	0,00	0,00

		MVAG		VCQU	Ergebnisrechnung			Finanzierungsrechnung		
		EH	FH		RA 2023	VA 2023	RA - VA	RA 2023	VA 2023	RA - VA
SA3	Saldo (3) Nettofinanzierungssaldo (Saldo 1 + Saldo 2)							41.368,84	39.600,00	1.768,84
Finanzierungstätigkeit										
SU 35	Summe Einzahlungen aus der Finanzierungstätigkeit							0,00	0,00	0,00
1/853600-346000	Darlehenstilgung		3614	65				21.300,00	21.300,00	
SU 36	Summe Auszahlungen aus der Finanzierungstätigkeit							21.300,00	21.300,00	0,00
SA4	Saldo (4) Geldfluss aus der Finanzierungstätigkeit (35 – 36)							-21.300,00	-21.300,00	0,00
SA5	Saldo (5) Geldfluss aus der voranschlagswirksamen Gebarung (Saldo 3 + Saldo 4)							20.068,84	18.300,00	1.768,84
859	Sonstige Betriebe mit marktbestimmter Tätigkeit									
859000	Lichtwellenleiter									
Operative Gebarung										
2/859000+803000	LWL Verkauf Schachnersiedlung	2116		31	2.400,00	2.500,00	-100,00			
2/859000+803100	LWL Verkauf an KT-Net	2116		2 31	30.860,19		30.860,19			
2/859000+829000	Sonstige Einnahmen	2116	3116	18		100,00	-100,00		100,00	-100,00
SU 21 / 31	Summe Erträge / Einzahlungen operative Gebarung				33.260,19	2.600,00	30.660,19	0,00	100,00	-100,00
1/859000-618000	Instandhaltung von sonstigen Anlagen	2224	3224	24	486,90	500,00	-13,10	486,90	500,00	-13,10
SU 22 / 32	Summe Aufwendungen / Auszahlungen operative Gebarung				486,90	500,00	-13,10	486,90	500,00	-13,10
SA 0 / SA 1	(0) Nettoergebnis (21 - 22) / (1) Geldfluss operative Gebarung (31 – 32)				32.773,29	2.100,00	30.673,29	-486,90	-400,00	-86,90
SU 23	Summe Haushaltsrücklagen				0,00	0,00	0,00	0,00	0,00	0,00
SA00	Nettoergebnis nach Zuw./Entn. Haushaltsrücklagen (Saldo 0 +/- SU23)				32.773,29	2.100,00	30.673,29			
Investive Gebarung										
2/859000+803000	LWL Verkauf Schachnersiedlung		3314	31				2.400,00	2.500,00	-100,00
2/859000+803100	LWL Verkauf an KT-Net		3314	2 31				30.860,19		30.860,19
SU 33	Summe Einzahlungen investive Gebarung							33.260,19	2.500,00	30.760,19
1/859000-050000	LWL		3412	2 40				3.684,06		3.684,06
SU 34	Summe Auszahlungen investive Gebarung							3.684,06	0,00	3.684,06
SA2	Saldo (2) Geldfluss aus der Investiven Gebarung (33 – 34)							29.576,13	2.500,00	27.076,13
SA3	Saldo (3) Nettofinanzierungssaldo (Saldo 1 + Saldo 2)							29.089,23	2.100,00	26.989,23
Finanzierungstätigkeit										
SU 35	Summe Einzahlungen aus der Finanzierungstätigkeit							0,00	0,00	0,00
SU 36	Summe Auszahlungen aus der Finanzierungstätigkeit							0,00	0,00	0,00
SA4	Saldo (4) Geldfluss aus der Finanzierungstätigkeit (35 – 36)							0,00	0,00	0,00
SA5	Saldo (5) Geldfluss aus der voranschlagswirksamen Gebarung (Saldo 3 + Saldo 4)							29.089,23	2.100,00	26.989,23

		MVAG	MVAG	VCQU	Ergebnisrechnung			Finanzierungsrechnung		
		EH	FH		RA 2023	VA 2023	RA - VA	RA 2023	VA 2023	RA - VA
87	Wirtschaftliche Unternehmungen									
870	Elektrizitätsversorgung									
870000	Photovoltaikanlagen									
Operative Gebarung										
6/870000+829910	Zuführungen	2116	3116	1 18	84.072,55	80.000,00	4.072,55	84.072,55	80.000,00	4.072,55
SU 21 / 31	Summe Erträge / Einzahlungen operative Gebarung				84.072,55	80.000,00	4.072,55	84.072,55	80.000,00	4.072,55
1/870000-729910	Zuführungen	2225	3225	24	84.072,55	80.000,00	4.072,55	84.072,55	80.000,00	4.072,55
SU 22 / 32	Summe Aufwendungen / Auszahlungen operative Gebarung				84.072,55	80.000,00	4.072,55	84.072,55	80.000,00	4.072,55
SA 0 / SA 1	(0) Nettoergebnis (21 - 22) / (1) Geldfluss operative Gebarung (31 - 32)				0,00	0,00	0,00	0,00	0,00	0,00
SU 23	Summe Haushaltsrücklagen				0,00	0,00	0,00	0,00	0,00	0,00
SA00	Nettoergebnis nach Zuw./Entn. Haushaltsrücklagen (Saldo 0 +/- SU23)				0,00	0,00	0,00			
Investive Gebarung										
6/870000+300000	KIG 2023 Bundesförderung		3331	1 33				96.500,00	100.000,00	-3.500,00
6/870000+300100	Bundesförderung		3331	1 33					20.000,00	-20.000,00
SU 33	Summe Einzahlungen investive Gebarung							96.500,00	120.000,00	-23.500,00
5/870000-010000	Photovoltaikanlagen		3413	1 40				190.572,55	200.000,00	-9.427,45
SU 34	Summe Auszahlungen investive Gebarung							190.572,55	200.000,00	-9.427,45
SA2	Saldo (2) Geldfluss aus der Investiven Gebarung (33 - 34)							-94.072,55	-80.000,00	-14.072,55
SA3	Saldo (3) Nettofinanzierungssaldo (Saldo 1 + Saldo 2)							-94.072,55	-80.000,00	-14.072,55
Finanzierungstätigkeit										
SU 35	Summe Einzahlungen aus der Finanzierungstätigkeit							0,00	0,00	0,00
SU 36	Summe Auszahlungen aus der Finanzierungstätigkeit							0,00	0,00	0,00
SA4	Saldo (4) Geldfluss aus der Finanzierungstätigkeit (35 - 36)							0,00	0,00	0,00
SA5	Saldo (5) Geldfluss aus der voranschlagswirksamen Gebarung (Saldo 3 + Saldo 4)							-94.072,55	-80.000,00	-14.072,55

		MVAG	MVAG	VCQU	Ergebnisrechnung			Finanzierungsrechnung		
		EH	FH		RA 2023	VA 2023	RA - VA	RA 2023	VA 2023	RA - VA
9 Finanzwirtschaft										
91	Kapitalvermögen und Stiftungen ohne eigene Rechtspersönlichkeit									
910	Geldverkehr									
910000	Geldverkehr									
Operative Gebarung										
2/910000+823000	Zinsen der Giro- und Spargirokonten	2131	3131	14	1.840,74	200,00	1.640,74	1.840,74	200,00	1.640,74
SU 21 / 31	Summe Erträge / Einzahlungen operative Gebarung				1.840,74	200,00	1.640,74	1.840,74	200,00	1.640,74
1/910000-650000	Zinsen für Kassenkredite	2241	3241	25	991,35	500,00	491,35	991,35	500,00	491,35
1/910000-659000	Geldverkehrsspesen	2244	3244	24	1.436,63	1.700,00	-263,37	1.436,63	1.700,00	-263,37
1/910000-710000	Kapitalertragssteuer (Kest)	2225	3225	24	460,19	100,00	360,19	460,19	100,00	360,19
1/910000-729000	Sonst. Ausgaben (div. Zahlungen an Finanzamt, Gkk)	2225	3225	24	749,83	500,00	249,83	749,83	500,00	249,83
SU 22 / 32	Summe Aufwendungen / Auszahlungen operative Gebarung				3.638,00	2.800,00	838,00	3.638,00	2.800,00	838,00
SA 0 / SA 1	(0) Nettoergebnis (21 - 22) / (1) Geldfluss operative Gebarung (31 - 32)				-1.797,26	-2.600,00	802,74	-1.797,26	-2.600,00	802,74
SU 23	Summe Haushaltsrücklagen				0,00	0,00	0,00	0,00	0,00	0,00
SA00	Nettoergebnis nach Zuw./Entn. Haushaltsrücklagen (Saldo 0 +/- SU23)				-1.797,26	-2.600,00	802,74			
Investive Gebarung										
SU 33	Summe Einzahlungen investive Gebarung							0,00	0,00	0,00
SU 34	Summe Auszahlungen investive Gebarung							0,00	0,00	0,00
SA2	Saldo (2) Geldfluss aus der Investiven Gebarung (33 - 34)							0,00	0,00	0,00
SA3	Saldo (3) Nettofinanzierungssaldo (Saldo 1 + Saldo 2)							-1.797,26	-2.600,00	802,74
Finanzierungstätigkeit										
SU 35	Summe Einzahlungen aus der Finanzierungstätigkeit							0,00	0,00	0,00
SU 36	Summe Auszahlungen aus der Finanzierungstätigkeit							0,00	0,00	0,00
SA4	Saldo (4) Geldfluss aus der Finanzierungstätigkeit (35 - 36)							0,00	0,00	0,00
SA5	Saldo (5) Geldfluss aus der voranschlagswirksamen Gebarung (Saldo 3 + Saldo 4)							-1.797,26	-2.600,00	802,74
914	Beteiligungen									
914000	Beteiligungen									
Operative Gebarung										
SU 21 / 31	Summe Erträge / Einzahlungen operative Gebarung				0,00	0,00	0,00	0,00	0,00	0,00
1/914000-755000	Gesellschafterzuschuss an KG	2233	3233	27	20.000,00	20.000,00		20.000,00	20.000,00	
SU 22 / 32	Summe Aufwendungen / Auszahlungen operative Gebarung				20.000,00	20.000,00	0,00	20.000,00	20.000,00	0,00
SA 0 / SA 1	(0) Nettoergebnis (21 - 22) / (1) Geldfluss operative Gebarung (31 - 32)				-20.000,00	-20.000,00	0,00	-20.000,00	-20.000,00	0,00
SU 23	Summe Haushaltsrücklagen				0,00	0,00	0,00	0,00	0,00	0,00
SA00	Nettoergebnis nach Zuw./Entn. Haushaltsrücklagen (Saldo 0 +/- SU23)				-20.000,00	-20.000,00	0,00			

		MVAG			Ergebnisrechnung			Finanzierungsrechnung		
		EH	FH	VCQU	RA 2023	VA 2023	RA - VA	RA 2023	VA 2023	RA - VA
Investive Gebarung										
SU 33	Summe Einzahlungen investive Gebarung							0,00	0,00	0,00
SU 34	Summe Auszahlungen investive Gebarung							0,00	0,00	0,00
SA2	Saldo (2) Geldfluss aus der Investiven Gebarung (33 – 34)							0,00	0,00	0,00
SA3	Saldo (3) Nettofinanzierungssaldo (Saldo 1 + Saldo 2)							-20.000,00	-20.000,00	0,00
Finanzierungstätigkeit										
SU 35	Summe Einzahlungen aus der Finanzierungstätigkeit							0,00	0,00	0,00
SU 36	Summe Auszahlungen aus der Finanzierungstätigkeit							0,00	0,00	0,00
SA4	Saldo (4) Geldfluss aus der Finanzierungstätigkeit (35 – 36)							0,00	0,00	0,00
SA5	Saldo (5) Geldfluss aus der voranschlagswirksamen Gebarung (Saldo 3 + Saldo 4)							-20.000,00	-20.000,00	0,00
92	Öffentliche Abgaben									
920	Ausschließliche Gemeindeabgaben									
920000	Ausschließliche Gemeindeabgaben									
Operative Gebarung										
2/920000+830000	Grundsteuer A	2111	3111	10	13.120,01	12.700,00	420,01	13.078,80	12.700,00	378,80
2/920000+831000	Grundsteuer B	2111	3111	10	271.498,77	265.000,00	6.498,77	270.508,25	265.000,00	5.508,25
2/920000+833100	Kommunalsteuer	2111	3111	10	533.419,71	528.000,00	5.419,71	515.378,39	528.000,00	-12.621,61
2/920000+837000	Lustbarkeitsabgabe GDE	2111	3111	10		100,00	-100,00		100,00	-100,00
2/920000+837100	Vergnügungsabgabe GDA	2111	3111	10	630,00	300,00	330,00	605,00	300,00	305,00
2/920000+838000	Hundeabgabe	2111	3111	10	4.105,78	4.100,00	5,78	4.075,78	4.100,00	-24,22
2/920000+841000	Gebrauchsabgabe	2111	3111	10	22.963,73	22.900,00	63,73	22.963,73	22.900,00	63,73
2/920000+841100	Gebrauchsabgabe GDA	2111	3111	10	12.885,75	13.000,00	-114,25	12.885,75	13.000,00	-114,25
2/920000+849000	Mahngebühr	2111	3111	10	15,00	200,00	-185,00	33,00	200,00	-167,00
2/920000+850000	Aufschliessungsbeiträge	2111	3111	10		36.000,00	-36.000,00		36.000,00	-36.000,00
2/920000+856000	Verwaltungsabgaben	2111	3111	10	7.798,17	9.000,00	-1.201,83	7.829,62	9.000,00	-1.170,38
2/920000+856100	Verwaltungsabgabe-Friedhof	2111	3111	10	137,20	300,00	-162,80	137,20	300,00	-162,80
2/920000+857000	Kommissionsgebühren	2111	3111	10		100,00	-100,00		100,00	-100,00
SU 21 / 31	Summe Erträge / Einzahlungen operative Gebarung				866.574,12	891.700,00	-25.125,88	847.495,52	891.700,00	-44.204,48
1/920000-691000	Schadensfälle	2225	3225	24		500,00	-500,00		500,00	-500,00
1/920000-752000	Kosten der Abgabeneinhebung	2231	3231	26	37.789,00	39.500,00	-1.711,00	37.789,00	39.500,00	-1.711,00
SU 22 / 32	Summe Aufwendungen / Auszahlungen operative Gebarung				37.789,00	40.000,00	-2.211,00	37.789,00	40.000,00	-2.211,00
SA 0 / SA 1	(0) Nettoergebnis (21 - 22) / (1) Geldfluss operative Gebarung (31 – 32)				828.785,12	851.700,00	-22.914,88	809.706,52	851.700,00	-41.993,48
SU 23	Summe Haushaltsrücklagen				0,00	0,00	0,00	0,00	0,00	0,00
SA00	Nettoergebnis nach Zuw./Entn. Haushaltsrücklagen (Saldo 0 +/- SU23)				828.785,12	851.700,00	-22.914,88			
Investive Gebarung										
SU 33	Summe Einzahlungen investive Gebarung							0,00	0,00	0,00

		MVAG			Ergebnisrechnung			Finanzierungsrechnung		
		EH	FH	VCQU	RA 2023	VA 2023	RA - VA	RA 2023	VA 2023	RA - VA
SU 34	Summe Auszahlungen investive Gebarung							0,00	0,00	0,00
SA2	Saldo (2) Geldfluss aus der Investiven Gebarung (33 – 34)							0,00	0,00	0,00
SA3	Saldo (3) Nettofinanzierungssaldo (Saldo 1 + Saldo 2)							809.706,52	851.700,00	-41.993,48
Finanzierungstätigkeit										
SU 35	Summe Einzahlungen aus der Finanzierungstätigkeit							0,00	0,00	0,00
SU 36	Summe Auszahlungen aus der Finanzierungstätigkeit							0,00	0,00	0,00
SA4	Saldo (4) Geldfluss aus der Finanzierungstätigkeit (35 – 36)							0,00	0,00	0,00
SA5	Saldo (5) Geldfluss aus der voranschlagswirksamen Gebarung (Saldo 3 + Saldo 4)							809.706,52	851.700,00	-41.993,48
921	Zwischen Ländern und Gemeinden geteilte Abgaben									
921000	Zwischen Länder und Gemeinde geteilte Abgaben									
Operative Gebarung										
2/921000+834000	Fremdenverkehrsförderungs- u. Ortstaxen	2111	3111	10	4.061,82	5.500,00	-1.438,18	4.061,82	5.500,00	-1.438,18
2/921000+834100	I-Beitrag Tourismus	2111	3111	10				31,22		31,22
2/921000+861000	NÖ LR Entsch. Tourismusabgabe	2121	3121	15	13.569,65	13.600,00	-30,35	13.569,65	13.600,00	-30,35
2/921000+861100	Zuschlag Bundesautomaten u VLT-ABG	2121	3121	15	17.054,97	14.400,00	2.654,97	17.054,97	14.400,00	2.654,97
2/921000+861300	Gde-Antel Wetterterminalabgabe	2121	3121	15	2.158,24	2.500,00	-341,76	2.158,24	2.500,00	-341,76
SU 21 / 31	Summe Erträge / Einzahlungen operative Gebarung				36.844,68	36.000,00	844,68	36.875,90	36.000,00	875,90
SU 22 / 32	Summe Aufwendungen / Auszahlungen operative Gebarung				0,00	0,00	0,00	0,00	0,00	0,00
SA 0 / SA 1	(0) Nettoergebnis (21 - 22) / (1) Geldfluss operative Gebarung (31 – 32)				36.844,68	36.000,00	844,68	36.875,90	36.000,00	875,90
SU 23	Summe Haushaltsrücklagen				0,00	0,00	0,00	0,00	0,00	0,00
SA00	Nettoergebnis nach Zuw./Entn. Haushaltsrücklagen (Saldo 0 +/- SU23)				36.844,68	36.000,00	844,68			
Investive Gebarung										
SU 33	Summe Einzahlungen investive Gebarung							0,00	0,00	0,00
SU 34	Summe Auszahlungen investive Gebarung							0,00	0,00	0,00
SA2	Saldo (2) Geldfluss aus der Investiven Gebarung (33 – 34)							0,00	0,00	0,00
SA3	Saldo (3) Nettofinanzierungssaldo (Saldo 1 + Saldo 2)							36.875,90	36.000,00	875,90
Finanzierungstätigkeit										
SU 35	Summe Einzahlungen aus der Finanzierungstätigkeit							0,00	0,00	0,00
SU 36	Summe Auszahlungen aus der Finanzierungstätigkeit							0,00	0,00	0,00
SA4	Saldo (4) Geldfluss aus der Finanzierungstätigkeit (35 – 36)							0,00	0,00	0,00
SA5	Saldo (5) Geldfluss aus der voranschlagswirksamen Gebarung (Saldo 3 + Saldo 4)							36.875,90	36.000,00	875,90

		MVAG			Ergebnisrechnung			Finanzierungsrechnung		
		EH	FH	VCQU	RA 2023	VA 2023	RA - VA	RA 2023	VA 2023	RA - VA
925	Ertragsanteile an gemeinschaftlichen Bundesabgaben									
925000	Ertragsanteile an Gemeensch. Bundesabg.									
Operative Gebarung										
2/925000+859400	Ertragsanteile nach dem ABVS	2112	3112	11	3.505.634,43	3.499.300,00	6.334,43	3.505.634,43	3.499.300,00	6.334,43
SU 21 / 31	Summe Erträge / Einzahlungen operative Gebarung				3.505.634,43	3.499.300,00	6.334,43	3.505.634,43	3.499.300,00	6.334,43
SU 22 / 32	Summe Aufwendungen / Auszahlungen operative Gebarung				0,00	0,00	0,00	0,00	0,00	0,00
SA 0 / SA 1	(0) Nettoergebnis (21 - 22) / (1) Geldfluss operative Gebarung (31 - 32)				3.505.634,43	3.499.300,00	6.334,43	3.505.634,43	3.499.300,00	6.334,43
SU 23	Summe Haushaltsrücklagen				0,00	0,00	0,00	0,00	0,00	0,00
SA00	Nettoergebnis nach Zuw./Entn. Haushaltsrücklagen (Saldo 0 +/- SU23)				3.505.634,43	3.499.300,00	6.334,43			
Investive Gebarung										
SU 33	Summe Einzahlungen investive Gebarung							0,00	0,00	0,00
SU 34	Summe Auszahlungen investive Gebarung							0,00	0,00	0,00
SA2	Saldo (2) Geldfluss aus der Investiven Gebarung (33 - 34)							0,00	0,00	0,00
SA3	Saldo (3) Nettofinanzierungssaldo (Saldo 1 + Saldo 2)							3.505.634,43	3.499.300,00	6.334,43
Finanzierungstätigkeit										
SU 35	Summe Einzahlungen aus der Finanzierungstätigkeit							0,00	0,00	0,00
SU 36	Summe Auszahlungen aus der Finanzierungstätigkeit							0,00	0,00	0,00
SA4	Saldo (4) Geldfluss aus der Finanzierungstätigkeit (35 - 36)							0,00	0,00	0,00
SA5	Saldo (5) Geldfluss aus der voranschlagswirksamen Gebarung (Saldo 3 + Saldo 4)							3.505.634,43	3.499.300,00	6.334,43
94	Finanzzuweisungen und Zuschüsse									
940	Bedarfszuweisungen									
940000	Bedarfszuweisungen									
Operative Gebarung										
2/940000+860000	BZ § 6 Abs.1 KIG 2023	2121	3121	15	27.029,00		27.029,00	27.029,00		27.029,00
2/940000+861000	Bedarfszuweisung 1	2121	3121	15	218.997,61	218.900,00	97,61	218.997,61	218.900,00	97,61
2/940000+861100	Garantiebetrag gem. § 26 FAG 2017	2121	3121	15	10.174,96	5.600,00	4.574,96	10.174,96	5.600,00	4.574,96
2/940000+871100	BZ II - Entlastungspaket	2121	3121	33	30.476,80		30.476,80	30.476,80		30.476,80
SU 21 / 31	Summe Erträge / Einzahlungen operative Gebarung				286.678,37	224.500,00	62.178,37	286.678,37	224.500,00	62.178,37
SU 22 / 32	Summe Aufwendungen / Auszahlungen operative Gebarung				0,00	0,00	0,00	0,00	0,00	0,00
SA 0 / SA 1	(0) Nettoergebnis (21 - 22) / (1) Geldfluss operative Gebarung (31 - 32)				286.678,37	224.500,00	62.178,37	286.678,37	224.500,00	62.178,37
SU 23	Summe Haushaltsrücklagen				0,00	0,00	0,00	0,00	0,00	0,00
SA00	Nettoergebnis nach Zuw./Entn. Haushaltsrücklagen (Saldo 0 +/- SU23)				286.678,37	224.500,00	62.178,37			
Investive Gebarung										
SU 33	Summe Einzahlungen investive Gebarung							0,00	0,00	0,00
SU 34	Summe Auszahlungen investive Gebarung							0,00	0,00	0,00
SA2	Saldo (2) Geldfluss aus der Investiven Gebarung (33 - 34)							0,00	0,00	0,00

		MVAG			Ergebnisrechnung			Finanzierungsrechnung		
		EH	FH	VCQU	RA 2023	VA 2023	RA - VA	RA 2023	VA 2023	RA - VA
SA3	Saldo (3) Nettofinanzierungssaldo (Saldo 1 + Saldo 2)							286.678,37	224.500,00	62.178,37
Finanzierungstätigkeit										
SU 35	Summe Einzahlungen aus der Finanzierungstätigkeit							0,00	0,00	0,00
SU 36	Summe Auszahlungen aus der Finanzierungstätigkeit							0,00	0,00	0,00
SA4	Saldo (4) Geldfluss aus der Finanzierungstätigkeit (35 – 36)							0,00	0,00	0,00
SA5	Saldo (5) Geldfluss aus der voranschlagswirksamen Gebarung (Saldo 3 + Saldo 4)							286.678,37	224.500,00	62.178,37
941	Sonstige Finanzzuweisungen nach dem FAG									
941000	Sonst. Finanzzuw. nach dem Fag									
Operative Gebarung										
2/941000+860100	Finanzzuweisung Finanzstärkung 24/2	2121	3121	15	17.180,00	17.100,00	80,00	17.180,00	17.100,00	80,00
SU 21 / 31	Summe Erträge / Einzahlungen operative Gebarung				17.180,00	17.100,00	80,00	17.180,00	17.100,00	80,00
SU 22 / 32	Summe Aufwendungen / Auszahlungen operative Gebarung				0,00	0,00	0,00	0,00	0,00	0,00
SA 0 / SA 1	(0) Nettoergebnis (21 - 22) / (1) Geldfluss operative Gebarung (31 – 32)				17.180,00	17.100,00	80,00	17.180,00	17.100,00	80,00
SU 23	Summe Haushaltsrücklagen				0,00	0,00	0,00	0,00	0,00	0,00
SA00	Nettoergebnis nach Zuw./Entn. Haushaltsrücklagen (Saldo 0 +/- SU23)				17.180,00	17.100,00	80,00			
Investive Gebarung										
SU 33	Summe Einzahlungen investive Gebarung							0,00	0,00	0,00
SU 34	Summe Auszahlungen investive Gebarung							0,00	0,00	0,00
SA2	Saldo (2) Geldfluss aus der Investiven Gebarung (33 – 34)							0,00	0,00	0,00
SA3	Saldo (3) Nettofinanzierungssaldo (Saldo 1 + Saldo 2)							17.180,00	17.100,00	80,00
Finanzierungstätigkeit										
SU 35	Summe Einzahlungen aus der Finanzierungstätigkeit							0,00	0,00	0,00
SU 36	Summe Auszahlungen aus der Finanzierungstätigkeit							0,00	0,00	0,00
SA4	Saldo (4) Geldfluss aus der Finanzierungstätigkeit (35 – 36)							0,00	0,00	0,00
SA5	Saldo (5) Geldfluss aus der voranschlagswirksamen Gebarung (Saldo 3 + Saldo 4)							17.180,00	17.100,00	80,00
99	Jahresergebnis, Übergabe und Übernahme des Jahresergebnisses, Abwicklung der Vorjahre									
990	Überschüsse und Abgänge (soweit nicht zugeordnet)									
990000	Verrechnung zwischen operativer Gebarung Projekten									
Operative Gebarung										
SU 21 / 31	Summe Erträge / Einzahlungen operative Gebarung				0,00	0,00	0,00	0,00	0,00	0,00
SU 22 / 32	Summe Aufwendungen / Auszahlungen operative Gebarung				0,00	0,00	0,00	0,00	0,00	0,00
SA 0 / SA 1	(0) Nettoergebnis (21 - 22) / (1) Geldfluss operative Gebarung (31 – 32)				0,00	0,00	0,00	0,00	0,00	0,00
1/990000-795077	Zuweisung an allgemeine Haushaltsrücklagen	2401			342.074,22		-342.074,22			
SU 23	Summe Haushaltsrücklagen				-342.074,22	0,00	-342.074,22	0,00	0,00	0,00

	MVAG	MVAG	VCQU	Ergebnisrechnung			Finanzierungsrechnung				
				EH	FH	RA 2023	VA 2023	RA - VA	RA 2023	VA 2023	RA - VA
SA00											
				Nettoergebnis nach Zuw./Entn. Haushaltsrücklagen (Saldo 0 +/- SU23)			-342.074,22	0,00	-342.074,22		
Investive Gebarung											
SU 33				Summe Einzahlungen investive Gebarung						0,00	0,00
SU 34				Summe Auszahlungen investive Gebarung						0,00	0,00
SA2				Saldo (2) Geldfluss aus der Investiven Gebarung (33 – 34)						0,00	0,00
SA3				Saldo (3) Nettofinanzierungssaldo (Saldo 1 + Saldo 2)						0,00	0,00
Finanzierungstätigkeit											
SU 35				Summe Einzahlungen aus der Finanzierungstätigkeit						0,00	0,00
SU 36				Summe Auszahlungen aus der Finanzierungstätigkeit						0,00	0,00
SA4				Saldo (4) Geldfluss aus der Finanzierungstätigkeit (35 – 36)						0,00	0,00
SA5				Saldo (5) Geldfluss aus der voranschlagswirksamen Gebarung (Saldo 3 + Saldo 4)						0,00	0,00

Nachweis der Investitionstätigkeit

Vorhaben	Vorhabensbezeichnung		RA 2023	VA 2023	RA - VA	RA Vorjahre	RA Gesamt
Konto	Bezeichnung						
2777777	Sonstige Anschaffungen (2020 bis 2099)						
	Auszahlungen - Investitionen - Mittelverwendung		126.741,77	156.700,00	-29.958,23	264.723,42	391.465,19
	Anschaffungs- oder Herstellungskosten		126.741,77	156.700,00	-29.958,23	264.723,42	391.465,19
1/010000-020000	Ankauf von Maschinen und Geräten			5.000,00	-5.000,00	35.584,67	35.584,67
1/031000-070000	Flächenwidmungsplan	6.391,54		7.500,00	-1.108,46	46.734,44	53.125,98
1/163200-020000	FF Wachtberg Alarmanlage					6.081,61	6.081,61
1/211000-042000	Schulmöbel, Lehrmittel			2.000,00	-2.000,00	32.321,68	32.321,68
1/240100-042000	Betriebsausstattung			1.600,00	-1.600,00	2.655,54	2.655,54
1/240200-010000	Grundkauf-Raten Kiga Daxberg					15.521,04	15.521,04
1/240200-042000	Betriebsausstattung			1.000,00	-1.000,00		
1/240300-020000	Maschinen und maschinelle Anlagen					46.835,28	46.835,28
1/240300-042000	Betriebsausstattung			1.000,00	-1.000,00	4.302,94	4.302,94
1/240400-042000	Betriebsausstattung - Speisetransportboxen	3.517,27		3.600,00	-82,73		3.517,27
1/423000-040000	KFZ für Essen auf Räder			20.000,00	-20.000,00		
1/612000-002000	Pilgerweg	4.950,76		5.000,00	-49,24		4.950,76
1/612000-006000	Ankauf Schaukästen					1.002,48	1.002,48
1/640000-050000	Ankauf von Verkehrszeichen und Spiegeln	1.067,63		1.000,00	67,63		1.067,63
1/820000-020000	Ankauf von Maschinen und Geräten			1.000,00	-1.000,00	2.642,37	2.642,37
1/820000-040000	Fahrzeuge	79.920,70		80.000,00	-79,30	48.385,30	128.306,00
1/850000-004000	Wasserversorgungsanlage	2.328,99		1.000,00	1.328,99	20.368,57	22.697,56
1/850000-040000	Ankauf von Maschinen und Geräte			1.000,00	-1.000,00		
1/851000-004000	Kanalbau	18.108,90		18.200,00	-91,10		18.108,90
1/853100-042000	Betriebs- und Geschäftsausstattung	6.771,92		6.800,00	-28,08	2.287,50	9.059,42
1/853200-042000	Betriebs- und Geschäftsausstattung			1.000,00	-1.000,00		
1/859000-050000	LWL	3.684,06			3.684,06		3.684,06
	Einzahlungen - Finanzierung - Mittelaufbringung		90.514,45	55.300,00	35.214,45	337.179,25	427.693,70
	Mittel aus Geldfluss aus der operativen Gebarung		0,00	0,00	0,00	0,00	0,00
	Bedarfszuweisungen/KTZ		0,00	0,00	0,00	7.300,00	7.300,00
2/211000+301000	Schul- und Kigafond Förderung EDV-'					7.300,00	7.300,00
	Haushaltsrücklagen/Zahlungsmittelreserven		0,00	0,00	0,00	0,00	0,00
	Sonstige Kapitaltransfers und Subventionen		48.404,26	44.000,00	4.404,26	329.879,25	378.283,51
2/240300+300000	FFG Förd. LWL Kiga Rgd					41.574,00	41.574,00
2/850000+300000	KPC Förderung WVA	1.882,37		1.900,00	-17,63	7.208,85	9.091,22
2/850000+307300	Wasseranschluss-Ergänzungsabgaben operativ	18.669,12		15.000,00	3.669,12	114.530,99	133.200,11
2/851000+300000	KPC Förderung Barwert Kanal	17.269,94		17.100,00	169,94	61.615,45	78.885,39
2/851000+307100	Kanaleinmündung-Ergänzungsabgabe operativ	10.582,83		10.000,00	582,83	104.949,96	115.532,79
	Darlehen		0,00	0,00	0,00	0,00	0,00
	Finanzierungsleasing		0,00	0,00	0,00	0,00	0,00

Vorhaben	Vorhabensbezeichnung		RA 2023	VA 2023	RA - VA	RA Vorjahre	RA Gesamt
Konto	Bezeichnung						
Veräußerung langfristiges Vermögen und sonstiges			42.110,19	11.300,00	30.810,19	0,00	42.110,19
2/820000+803000	Veräußerungen von technischen Anlagen, Fahrzeugen und Maschinen		11.250,00	11.300,00	-50,00		11.250,00
2/859000+803100	LWL Verkauf an KT-Net		30.860,19		30.860,19		30.860,19
Finanzierungsergebnis 2777777			-36.227,32	-101.400,00	65.172,68	72.455,83	36.228,51
offene Verbindlichkeiten					0,00		
offene Forderungen					140.239,93		

Vorhaben	Vorhabensbezeichnung		RA 2023	VA 2023	RA - VA	RA Vorjahre	RA Gesamt
Konto	Bezeichnung						
1002402	Kindergarten Daxberg Erweiterung (2023 bis 2024)						
	Geplante Gesamtkosten:	500.000,00					
	Auszahlungen - Investitionen - Mittelverwendung		48.337,55	40.000,00	8.337,55	0,00	48.337,55
	Anschaffungs- oder Herstellungskosten		48.337,55	40.000,00	8.337,55	0,00	48.337,55
	5/240200-010000	Gebäude und Bauten	48.337,55	40.000,00	8.337,55		48.337,55
	Einzahlungen - Finanzierung - Mittelaufbringung		48.337,55	40.000,00	8.337,55	0,00	48.337,55
	Mittel aus Geldfluss aus der operativen Gebarung		48.337,55	40.000,00	8.337,55	0,00	48.337,55
	6/240200+829910	Zuführungen	48.337,55	40.000,00	8.337,55		48.337,55
	Bedarfszuweisungen/KTZ		0,00	0,00	0,00	0,00	0,00
	Haushaltsrücklagen/Zahlungsmittelreserven		0,00	0,00	0,00	0,00	0,00
	Sonstige Kapitaltransfers und Subventionen		0,00	0,00	0,00	0,00	0,00
	Darlehen		0,00	0,00	0,00	0,00	0,00
	Finanzierungsleasing		0,00	0,00	0,00	0,00	0,00
	Veräußerung langfristiges Vermögen und sonstiges		0,00	0,00	0,00	0,00	0,00
Finanzierungsergebnis 1002402			0,00	0,00	0,00	0,00	0,00
	offene Verbindlichkeiten		0,00				
	offene Forderungen		0,00				

Vorhaben	Vorhabensbezeichnung		RA 2023	VA 2023	RA - VA	RA Vorjahre	RA Gesamt
Konto	Bezeichnung						
1002620	Errichtung Sportanlage ASV (2018 bis 2024)						
	Auszahlungen - Investitionen - Mittelverwendung		0,00	0,00	0,00	4.065.427,85	4.065.427,85
	Anschaffungs- oder Herstellungskosten		0,00	0,00	0,00	4.065.427,85	4.065.427,85
	5/262000-050000	Errichtung Sportplatz ASV				4.065.427,85	4.065.427,85
	Einzahlungen - Finanzierung - Mittelaufbringung		30.000,00	230.000,00	-200.000,00	3.835.427,85	3.865.427,85
	Mittel aus Geldfluss aus der operativen Gebarung		0,00	0,00	0,00	634.003,04	634.003,04
	6/262000+829910	Zuführung Sportplatz				634.003,04	634.003,04
	Bedarfszuweisungen/KTZ		30.000,00	30.000,00	0,00	750.000,00	780.000,00
	6/262000+301000	Land NÖ Sportförderung				210.000,00	210.000,00
	6/262000+301100	Land NÖ Förderung RU3				90.000,00	90.000,00
	6/262000+871000	Bedarfszuweisung				240.000,00	240.000,00
	6/262000+871400	Sonder-Bedarfszuweisung	30.000,00	30.000,00		210.000,00	240.000,00
	Haushaltsrücklagen/Zahlungsmittelreserven		0,00	0,00	0,00	0,00	0,00
	Sonstige Kapitaltransfers und Subventionen		0,00	200.000,00	-200.000,00	2.001.424,81	2.001.424,81
	6/262000+302000	Beitrag Gemeinde Haidershofen				1.896.424,81	1.896.424,81
	6/262000+307000	ASV Beiträge				105.000,00	105.000,00
	6/262000+307100	ASV Beitrag Erlös alter Sportanlage		200.000,00	-200.000,00		
	Darlehen		0,00	0,00	0,00	450.000,00	450.000,00
	10006/26203	Errichtung Sportplatz ASV				250.000,00	250.000,00
	10002/26204	Errichtung Sportplatz ASV				200.000,00	200.000,00
	Finanzierungsleasing		0,00	0,00	0,00	0,00	0,00
	Veräußerung langfristiges Vermögen und sonstiges		0,00	0,00	0,00	0,00	0,00
	Finanzierungsergebnis 1002620		30.000,00	230.000,00	-200.000,00	-230.000,00	-200.000,00
	offene Verbindlichkeiten		0,00				
	offene Forderungen		0,00				

Vorhaben	Vorhabensbezeichnung		RA 2023	VA 2023	RA - VA	RA Vorjahre	RA Gesamt
Konto	Bezeichnung						
1006120	Straßenbau (1990 bis 2099)						
	Auszahlungen - Investitionen - Mittelverwendung		766.840,40	725.400,00	41.440,40	187.413,49	954.253,89
	Anschaffungs- oder Herstellungskosten		766.840,40	725.400,00	41.440,40	187.413,49	954.253,89
	5/612000-002000	Gemeindestrassenbau				81.952,14	81.952,14
	5/612000-002100	Rendlgründe				94.302,68	94.302,68
	5/612000-002200	Sportplatzstraße	47.152,17	60.000,00	-12.847,83		47.152,17
	5/612000-002300	Putzsiedlung	677.788,27	625.000,00	52.788,27	4.034,05	681.822,32
	5/612000-002400	Busbuchten - Ausbau	41.899,96	40.400,00	1.499,96	7.124,62	49.024,58
	Einzahlungen - Finanzierung - Mittelaufbringung		547.574,58	506.100,00	41.474,58	406.679,31	954.253,89
	Mittel aus Geldfluss aus der operativen Gebarung		197.574,58	156.100,00	41.474,58	16.679,31	214.253,89
	6/612000+829910	Zuführung Straßenbau	197.574,58	156.100,00	41.474,58	16.679,31	214.253,89
	Bedarfszuweisungen/KTZ		350.000,00	350.000,00	0,00	390.000,00	740.000,00
	6/612000+871000	Beihilfen aus Bedarfszuweisungen	350.000,00	350.000,00		390.000,00	740.000,00
	Haushaltsrücklagen/Zahlungsmittelreserven		0,00	0,00	0,00	0,00	0,00
	Sonstige Kapitaltransfers und Subventionen		0,00	0,00	0,00	0,00	0,00
	Darlehen		0,00	0,00	0,00	0,00	0,00
	Finanzierungsleasing		0,00	0,00	0,00	0,00	0,00
	Veräußerung langfristiges Vermögen und sonstiges		0,00	0,00	0,00	0,00	0,00
Finanzierungsergebnis 1006120			-219.265,82	-219.300,00	34,18	219.265,82	0,00
	offene Verbindlichkeiten		0,00				
	offene Forderungen		0,00				

Vorhaben	Vorhabensbezeichnung		RA 2023	VA 2023	RA - VA	RA Vorjahre	RA Gesamt
Konto	Bezeichnung						
1007100	Güterwege (1990 bis 2099)						
	Auszahlungen - Investitionen - Mittelverwendung		40.749,71	40.000,00	749,71	155.891,74	196.641,45
	Anschaffungs- oder Herstellungskosten		40.749,71	40.000,00	749,71	155.891,74	196.641,45
	5/710000-002000	Güterwegerhaltung	40.749,71	40.000,00	749,71	155.891,74	196.641,45
	Einzahlungen - Finanzierung - Mittelaufbringung		40.749,71	40.000,00	749,71	155.891,74	196.641,45
	Mittel aus Geldfluss aus der operativen Gebarung		25.749,71	25.000,00	749,71	81.065,18	106.814,89
	6/710000+829910	Zuführung Güterweg	25.749,71	25.000,00	749,71	81.065,18	106.814,89
	Bedarfszuweisungen/KTZ		15.000,00	15.000,00	0,00	74.826,56	89.826,56
	6/710000+301000	Fachabt.GW Förderung	7.500,00	7.500,00		39.826,56	47.326,56
	6/710000+871000	Beihilfen aus Bedarfszuweisungen	7.500,00	7.500,00		35.000,00	42.500,00
	Haushaltsrücklagen/Zahlungsmittelreserven		0,00	0,00	0,00	0,00	0,00
	Sonstige Kapitaltransfers und Subventionen		0,00	0,00	0,00	0,00	0,00
	Darlehen		0,00	0,00	0,00	0,00	0,00
	Finanzierungsleasing		0,00	0,00	0,00	0,00	0,00
	Veräußerung langfristiges Vermögen und sonstiges		0,00	0,00	0,00	0,00	0,00
Finanzierungsergebnis 1007100			0,00	0,00	0,00	0,00	0,00
	offene Verbindlichkeiten		0,00				
	offene Forderungen		0,00				

Vorhaben	Vorhabensbezeichnung		RA 2023	VA 2023	RA - VA	RA Vorjahre	RA Gesamt
Konto	Bezeichnung						
1008160	Straßenbeleuchtung (2019 bis 2099)						
	Auszahlungen - Investitionen - Mittelverwendung		4.711,92	12.000,00	-7.288,08	72.918,95	77.630,87
	Anschaffungs- oder Herstellungskosten		4.711,92	12.000,00	-7.288,08	72.918,95	77.630,87
	5/816000-005000	Straßenbeleuchtung Putzsiedlung	4.711,92	12.000,00	-7.288,08	60.820,89	65.532,81
	5/816000-005100	Straßenbeleuchtung 2022				12.098,06	12.098,06
	Einzahlungen - Finanzierung - Mittelaufbringung		4.711,92	12.000,00	-7.288,08	72.918,95	77.630,87
	Mittel aus Geldfluss aus der operativen Gebarung		4.711,92	12.000,00	-7.288,08	54.318,95	59.030,87
	6/816000+829910	Zuführung Straßenbeleuchtung	4.711,92	12.000,00	-7.288,08	54.318,95	59.030,87
	Bedarfszuweisungen/KTZ		0,00	0,00	0,00	18.600,00	18.600,00
	6/816000+871000	BZ Str.Bel. Lichtpunkte				2.600,00	2.600,00
	6/816000+871100	Bedarfszuweisungen				16.000,00	16.000,00
	Haushaltsrücklagen/Zahlungsmittelreserven		0,00	0,00	0,00	0,00	0,00
	Sonstige Kapitaltransfers und Subventionen		0,00	0,00	0,00	0,00	0,00
	Darlehen		0,00	0,00	0,00	0,00	0,00
	Finanzierungsleasing		0,00	0,00	0,00	0,00	0,00
	Veräußerung langfristiges Vermögen und sonstiges		0,00	0,00	0,00	0,00	0,00
Finanzierungsergebnis 1008160			0,00	0,00	0,00	0,00	0,00
	offene Verbindlichkeiten		0,00				
	offene Forderungen		0,00				

Vorhaben	Vorhabensbezeichnung		RA 2023	VA 2023	RA - VA	RA Vorjahre	RA Gesamt
Konto	Bezeichnung						
1008400	Grundkauf alter Sportplatz (2023 bis 2025)						
	Geplante Gesamtkosten:	800.000,00					
	Auszahlungen - Investitionen - Mittelverwendung		513.391,93	935.500,00	-422.108,07	0,00	513.391,93
	Anschaffungs- oder Herstellungskosten		513.391,93	935.500,00	-422.108,07	0,00	513.391,93
	5/840000-001000	Grundankauf alter Sportplatz	510.978,73	935.500,00	-424.521,27		510.978,73
	5/840000-001100	Bodensanierung ASV-Gründe	2.413,20		2.413,20		2.413,20
	Einzahlungen - Finanzierung - Mittelaufbringung		466.590,68	935.500,00	-468.909,32	0,00	466.590,68
	Mittel aus Geldfluss aus der operativen Gebarung		466.590,68	935.500,00	-468.909,32	0,00	466.590,68
	6/840000+001000	Grundverkauf alter Sportplatz	466.590,68	935.500,00	-468.909,32		466.590,68
	Bedarfszuweisungen/KTZ		0,00	0,00	0,00	0,00	0,00
	Haushaltsrücklagen/Zahlungsmittelreserven		0,00	0,00	0,00	0,00	0,00
	Sonstige Kapitaltransfers und Subventionen		0,00	0,00	0,00	0,00	0,00
	Darlehen		0,00	0,00	0,00	0,00	0,00
	Finanzierungsleasing		0,00	0,00	0,00	0,00	0,00
	Veräußerung langfristiges Vermögen und sonstiges		0,00	0,00	0,00	0,00	0,00
	Finanzierungsergebnis 1008400		-46.801,25	0,00	-46.801,25	0,00	-46.801,25
	offene Verbindlichkeiten		0,00				
	offene Forderungen		0,00				

Vorhaben	Vorhabensbezeichnung		RA 2023	VA 2023	RA - VA	RA Vorjahre	RA Gesamt
Konto	Bezeichnung						
1008401	Grundkauf Hochwallner (2023 bis 2038)						
	Auszahlungen - Investitionen - Mittelverwendung		208.834,99	250.000,00	-41.165,01	0,00	208.834,99
	Anschaffungs- oder Herstellungskosten		208.834,99	250.000,00	-41.165,01	0,00	208.834,99
	5/840100-001000 Grundkauf Hochwallner		208.834,99	250.000,00	-41.165,01		208.834,99
	Einzahlungen - Finanzierung - Mittelaufbringung		208.834,99	250.000,00	-41.165,01	0,00	208.834,99
	Mittel aus Geldfluss aus der operativen Gebarung		208.834,99	250.000,00	-41.165,01	0,00	208.834,99
	6/840100+829910 Zuführungen Grundkauf Hochwallner		208.834,99	250.000,00	-41.165,01		208.834,99
	Bedarfszuweisungen/KTZ		0,00	0,00	0,00	0,00	0,00
	Haushaltsrücklagen/Zahlungsmittelreserven		0,00	0,00	0,00	0,00	0,00
	Sonstige Kapitaltransfers und Subventionen		0,00	0,00	0,00	0,00	0,00
	Darlehen		0,00	0,00	0,00	0,00	0,00
	Finanzierungsleasing		0,00	0,00	0,00	0,00	0,00
	Veräußerung langfristiges Vermögen und sonstiges		0,00	0,00	0,00	0,00	0,00
Finanzierungsergebnis 1008401			0,00	0,00	0,00	0,00	0,00
	offene Verbindlichkeiten		0,00				
	offene Forderungen		0,00				

Vorhaben	Vorhabensbezeichnung		RA 2023	VA 2023	RA - VA	RA Vorjahre	RA Gesamt
Konto	Bezeichnung						
1008500	WVA Behamberg (1990 bis 2099)						
	Auszahlungen - Investitionen - Mittelverwendung		223.549,34	189.500,00	34.049,34	732.502,54	956.051,88
	Anschaffungs- oder Herstellungskosten		223.549,34	189.500,00	34.049,34	732.502,54	956.051,88
5/850000-004000	WVA Transportleitung Kürnberg					67.996,39	67.996,39
5/850000-004100	Druckreduzierer Gmeiner					26.473,79	26.473,79
5/850000-004200	Sanierung Putzsiedlung					16.544,01	16.544,01
5/850000-004300	Wasserversorgung Verbindung Steinbach-Haidershofen	15.043,84			15.043,84	189.363,18	204.407,02
5/850000-004400	WVA HB Hoferkogel	20.201,07		20.000,00	201,07	34.577,95	54.779,02
5/850000-004500	WVA Sanierung Putzsiedlung	132.217,67		113.500,00	18.717,67	341.432,81	473.650,48
5/850000-004600	UV-Anlage					26.143,51	26.143,51
5/850000-004700	WVA Sportplatzstraße	32.750,55		26.000,00	6.750,55		32.750,55
5/850000-070000	WVA-Katastar	23.336,21		30.000,00	-6.663,79	29.970,90	53.307,11
	Einzahlungen - Finanzierung - Mittelaufbringung		13.993,91	180.600,00	-166.606,09	741.363,06	755.356,97
	Mittel aus Geldfluss aus der operativen Gebarung		0,00	0,00	0,00	168.736,57	168.736,57
5/850000-729960	IST-Fehlbetrag 2019					-50.669,03	-50.669,03
6/850000+829910	Zuführung WVA					219.405,60	219.405,60
	Bedarfszuweisungen/KTZ		0,00	0,00	0,00	0,00	0,00
	Haushaltsrücklagen/Zahlungsmittelreserven		0,00	0,00	0,00	0,00	0,00
	Sonstige Kapitaltransfers und Subventionen		13.993,91	15.600,00	-1.606,09	242.626,49	256.620,40
6/850000+300000	KPC Investitionszuschuss WVA	2.514,00		2.500,00	14,00	36.000,00	38.514,00
6/850000+302000	Gde Haidershofen Kostenanteil Kürnberg					5.871,81	5.871,81
6/850000+302100	Gde St.Peter/Au Kostenanteil Kürnberg					47.896,79	47.896,79
6/850000+307000	Wasseranschlussabgaben	8.646,59		10.200,00	-1.553,41	100.918,47	109.565,06
6/850000+307100	Gde St. Peter/Au Wasseranschluss					40.000,00	40.000,00
6/850000+307200	Einnahmen - Wasserschieber	2.833,32		2.900,00	-66,68	11.939,42	14.772,74
	Darlehen		0,00	165.000,00	-165.000,00	330.000,00	330.000,00
1329/1	WVA 2023			165.000,00	-165.000,00		
10002/85001	WVA Sanierung Putzsiedlung					330.000,00	330.000,00
	Finanzierungsleasing		0,00	0,00	0,00	0,00	0,00
	Veräußerung langfristiges Vermögen und sonstiges		0,00	0,00	0,00	0,00	0,00
	Finanzierungsergebnis 1008500		-209.555,43	-8.900,00	-200.655,43	8.860,52	-200.694,91
	offene Verbindlichkeiten		15.358,08				
	offene Forderungen		0,00				

Vorhaben	Vorhabensbezeichnung		RA 2023	VA 2023	RA - VA	RA Vorjahre	RA Gesamt
Konto	Bezeichnung						
1008510	Kanalbau (1990 bis 2099)						
	Auszahlungen - Investitionen - Mittelverwendung		45.741,72	60.000,00	-14.258,28	210.900,60	256.642,32
	Anschaffungs- oder Herstellungskosten		45.741,72	60.000,00	-14.258,28	210.900,60	256.642,32
	5/851000-004000	Kanalsanierung Zaunersiedlung, Weixlgarten				79.393,32	79.393,32
	5/851000-004100	Kanalbau Sportplatzstraße	45.501,72	55.000,00	-9.498,28	47.215,85	92.717,57
	5/851000-070000	Kanalkatastar	240,00	5.000,00	-4.760,00	84.291,43	84.531,43
	Einzahlungen - Finanzierung - Mittelaufbringung		206.380,39	160.000,00	46.380,39	754.451,40	960.831,79
	Mittel aus Geldfluss aus der operativen Gebarung		195.943,74	150.000,00	45.943,74	661.618,04	857.561,78
	6/851000+829910	Zuführung ABA	195.943,74	150.000,00	45.943,74	497.623,53	693.567,27
	6/851000+829960	IST-Überschuss ABA 2019				163.994,51	163.994,51
	Bedarfszuweisungen/KTZ		0,00	0,00	0,00	0,00	0,00
	Haushaltsrücklagen/Zahlungsmittelreserven		0,00	0,00	0,00	0,00	0,00
	Sonstige Kapitaltransfers und Subventionen		10.436,65	10.000,00	436,65	92.833,36	103.270,01
	6/851000+307000	Kanaleinmündungsabgabe investiv	10.436,65	10.000,00	436,65	92.833,36	103.270,01
	Darlehen		0,00	0,00	0,00	0,00	0,00
	Finanzierungsleasing		0,00	0,00	0,00	0,00	0,00
	Veräußerung langfristiges Vermögen und sonstiges		0,00	0,00	0,00	0,00	0,00
Finanzierungsergebnis 1008510			160.638,67	100.000,00	60.638,67	543.550,80	704.189,47
	offene Verbindlichkeiten		0,00				
	offene Forderungen		0,00				

Vorhaben	Vorhabensbezeichnung		RA 2023	VA 2023	RA - VA	RA Vorjahre	RA Gesamt
Konto	Bezeichnung						
1008590	Lichtwellenleiter Leerverrohrung (2016 bis 2099)						
	Auszahlungen - Investitionen - Mittelverwendung		0,00	0,00	0,00	57.004,32	57.004,32
	Anschaffungs- oder Herstellungskosten		0,00	0,00	0,00	57.004,32	57.004,32
	5/859000-050000	Leerverrohrung Putzsiedlung				57.004,32	57.004,32
	Einzahlungen - Finanzierung - Mittelaufbringung		0,00	0,00	0,00	57.004,32	57.004,32
	Mittel aus Geldfluss aus der operativen Gebarung		0,00	0,00	0,00	40.061,82	40.061,82
	6/859000+829910	Zuführung LWL				40.061,82	40.061,82
	Bedarfszuweisungen/KTZ		0,00	0,00	0,00	0,00	0,00
	Haushaltsrücklagen/Zahlungsmittelreserven		0,00	0,00	0,00	0,00	0,00
	Sonstige Kapitaltransfers und Subventionen		0,00	0,00	0,00	16.942,50	16.942,50
	6/859000+302000	Gde St. Peter/Au Mat. LWL				853,00	853,00
	6/859000+305000	LWL Schachnersiedlung KT-NET				16.089,50	16.089,50
	Darlehen		0,00	0,00	0,00	0,00	0,00
	Finanzierungsleasing		0,00	0,00	0,00	0,00	0,00
	Veräußerung langfristiges Vermögen und sonstiges		0,00	0,00	0,00	0,00	0,00
Finanzierungsergebnis 1008590			0,00	0,00	0,00	0,00	0,00
	offene Verbindlichkeiten		0,00				
	offene Forderungen		0,00				

Vorhaben	Vorhabensbezeichnung		RA 2023	VA 2023	RA - VA	RA Vorjahre	RA Gesamt
Konto	Bezeichnung						
1008700	Energieversorgung (2023 bis 2030)						
	Geplante Gesamtkosten:	360.000,00					
	Auszahlungen - Investitionen - Mittelverwendung		190.572,55	200.000,00	-9.427,45	0,00	190.572,55
	Anschaffungs- oder Herstellungskosten		190.572,55	200.000,00	-9.427,45	0,00	190.572,55
	5/870000-010000	Photovoltaikanlagen	190.572,55	200.000,00	-9.427,45		190.572,55
	Einzahlungen - Finanzierung - Mittelaufbringung		180.572,55	200.000,00	-19.427,45	0,00	180.572,55
	Mittel aus Geldfluss aus der operativen Gebarung		84.072,55	80.000,00	4.072,55	0,00	84.072,55
	6/870000+829910	Zuführungen	84.072,55	80.000,00	4.072,55		84.072,55
	Bedarfszuweisungen/KTZ		0,00	0,00	0,00	0,00	0,00
	Haushaltsrücklagen/Zahlungsmittelreserven		0,00	0,00	0,00	0,00	0,00
	Sonstige Kapitaltransfers und Subventionen		96.500,00	120.000,00	-23.500,00	0,00	96.500,00
	6/870000+300000	KIG 2023 Bundesförderung	96.500,00	100.000,00	-3.500,00		96.500,00
	6/870000+300100	Bundesförderung		20.000,00	-20.000,00		
	Darlehen		0,00	0,00	0,00	0,00	0,00
	Finanzierungsleasing		0,00	0,00	0,00	0,00	0,00
	Veräußerung langfristiges Vermögen und sonstiges		0,00	0,00	0,00	0,00	0,00
	Finanzierungsergebnis 1008700		-10.000,00	0,00	-10.000,00	0,00	-10.000,00
	offene Verbindlichkeiten		2.482,00				
	offene Forderungen		0,00				

Salden Finanzierungsergebnisse	RA 2023	VA 2023	RA - VA	RA Vorjahre	RA Gesamt
2777777 Sonstige Anschaffungen (2020 bis 2099)					
Auszahlungen - Investitionen - Mittelverwendung	126.741,77	156.700,00	-29.958,23	264.723,42	391.465,19
Einzahlungen - Finanzierung - Mittelherkunft	90.514,45	55.300,00	35.214,45	337.179,25	427.693,70
	-36.227,32	-101.400,00	65.172,68	72.455,83	36.228,51
offene Verbindlichkeiten	0,00				
offene Forderungen	140.239,93				
Saldo Sonstige Investitionen	-36.227,32	-101.400,00	65.172,68	72.455,83	36.228,51
offene Verbindlichkeiten	0,00				
offene Forderungen	140.239,93				

Salden Finanzierungsergebnisse		RA 2023	VA 2023	RA - VA	RA Vorjahre	RA Gesamt
1002402	Kindergarten Daxberg Erweiterung (2023 bis 2024)					
	Auszahlungen - Investitionen - Mittelverwendung	48.337,55	40.000,00	8.337,55	0,00	48.337,55
	Einzahlungen - Finanzierung - Mittelherkunft	48.337,55	40.000,00	8.337,55	0,00	48.337,55
		0,00	0,00	0,00	0,00	0,00
	offene Verbindlichkeiten	0,00				
	offene Forderungen	0,00				
1002620	Errichtung Sportanlage ASV (2018 bis 2024)					
	Auszahlungen - Investitionen - Mittelverwendung	0,00	0,00	0,00	4.065.427,85	4.065.427,85
	Einzahlungen - Finanzierung - Mittelherkunft	30.000,00	230.000,00	-200.000,00	3.835.427,85	3.865.427,85
		30.000,00	230.000,00	-200.000,00	-230.000,00	-200.000,00
	offene Verbindlichkeiten	0,00				
	offene Forderungen	0,00				
1006120	Straßenbau (1990 bis 2099)					
	Auszahlungen - Investitionen - Mittelverwendung	766.840,40	725.400,00	41.440,40	187.413,49	954.253,89
	Einzahlungen - Finanzierung - Mittelherkunft	547.574,58	506.100,00	41.474,58	406.679,31	954.253,89
		-219.265,82	-219.300,00	34,18	219.265,82	0,00
	offene Verbindlichkeiten	0,00				
	offene Forderungen	0,00				
1007100	Güterwege (1990 bis 2099)					
	Auszahlungen - Investitionen - Mittelverwendung	40.749,71	40.000,00	749,71	155.891,74	196.641,45
	Einzahlungen - Finanzierung - Mittelherkunft	40.749,71	40.000,00	749,71	155.891,74	196.641,45
		0,00	0,00	0,00	0,00	0,00
	offene Verbindlichkeiten	0,00				
	offene Forderungen	0,00				
1008160	Straßenbeleuchtung (2019 bis 2099)					
	Auszahlungen - Investitionen - Mittelverwendung	4.711,92	12.000,00	-7.288,08	72.918,95	77.630,87
	Einzahlungen - Finanzierung - Mittelherkunft	4.711,92	12.000,00	-7.288,08	72.918,95	77.630,87
		0,00	0,00	0,00	0,00	0,00
	offene Verbindlichkeiten	0,00				
	offene Forderungen	0,00				
1008400	Grundkauf alter Sportplatz (2023 bis 2025)					
	Auszahlungen - Investitionen - Mittelverwendung	513.391,93	935.500,00	-422.108,07	0,00	513.391,93
	Einzahlungen - Finanzierung - Mittelherkunft	466.590,68	935.500,00	-468.909,32	0,00	466.590,68
		-46.801,25	0,00	-46.801,25	0,00	-46.801,25
	offene Verbindlichkeiten	0,00				
	offene Forderungen	0,00				

Salden Finanzierungsergebnisse		RA 2023	VA 2023	RA - VA	RA Vorjahre	RA Gesamt
1008401	Grundkauf Hochwallner (2023 bis 2038)					
	Auszahlungen - Investitionen - Mittelverwendung	208.834,99	250.000,00	-41.165,01	0,00	208.834,99
	Einzahlungen - Finanzierung - Mittelherkunft	208.834,99	250.000,00	-41.165,01	0,00	208.834,99
		0,00	0,00	0,00	0,00	0,00
	offene Verbindlichkeiten	0,00				
	offene Forderungen	0,00				
1008500	WVA Behamberg (1990 bis 2099)					
	Auszahlungen - Investitionen - Mittelverwendung	223.549,34	189.500,00	34.049,34	732.502,54	956.051,88
	Einzahlungen - Finanzierung - Mittelherkunft	13.993,91	180.600,00	-166.606,09	741.363,06	755.356,97
		-209.555,43	-8.900,00	-200.655,43	8.860,52	-200.694,91
	offene Verbindlichkeiten	15.358,08				
	offene Forderungen	0,00				
1008510	Kanalbau (1990 bis 2099)					
	Auszahlungen - Investitionen - Mittelverwendung	45.741,72	60.000,00	-14.258,28	210.900,60	256.642,32
	Einzahlungen - Finanzierung - Mittelherkunft	206.380,39	160.000,00	46.380,39	754.451,40	960.831,79
		160.638,67	100.000,00	60.638,67	543.550,80	704.189,47
	offene Verbindlichkeiten	0,00				
	offene Forderungen	0,00				
1008590	Lichtwellenleiter Leerverrohrung (2016 bis 2099)					
	Auszahlungen - Investitionen - Mittelverwendung	0,00	0,00	0,00	57.004,32	57.004,32
	Einzahlungen - Finanzierung - Mittelherkunft	0,00	0,00	0,00	57.004,32	57.004,32
		0,00	0,00	0,00	0,00	0,00
	offene Verbindlichkeiten	0,00				
	offene Forderungen	0,00				
1008700	Energieversorgung (2023 bis 2030)					
	Auszahlungen - Investitionen - Mittelverwendung	190.572,55	200.000,00	-9.427,45	0,00	190.572,55
	Einzahlungen - Finanzierung - Mittelherkunft	180.572,55	200.000,00	-19.427,45	0,00	180.572,55
		-10.000,00	0,00	-10.000,00	0,00	-10.000,00
	offene Verbindlichkeiten	2.482,00				
	offene Forderungen	0,00				
Saldo Investive Einzelvorhaben		-294.983,83	101.800,00	-396.783,83	541.677,14	246.693,31
	offene Verbindlichkeiten	17.840,08				
	offene Forderungen	0,00				

Salden Finanzierungsergebnisse	RA 2023	VA 2023	RA - VA	RA Vorjahre	RA Gesamt
Saldo der gesamten Investitionstätigkeit	-331.211,15	400,00	-331.611,15	614.132,97	282.921,82
offene Verbindlichkeiten	17.840,08				
offene Forderungen	140.239,93				

Nachweis Kundenforderungen

Konto	Bezeichnung	Saldo Brutto 31.12.2022	Saldo Brutto 31.12.2023	Netto	USt
	Nicht voranschlagswirksame Gebarung				
0/000000+279000	Diverse Vorschuesse	0,00	147,00	147,00	0,00
0/000000+361000	Bundesgebühren	175,90	213,20	213,20	0,00
	Summe Nicht voranschlagswirksame Gebarung	175,90	360,20	360,20	0,00
010000	Zentralamt				
2/010000+811000	Mieten und Betriebskostenersaetze	626,34	582,72	485,60	97,12
2/010000+816100	Einnahmen Grundbuchsauszüge	3,40	1,70	1,70	0,00
2/010000+829000	Drucksortenverkauf	0,00	41,71	36,43	5,28
2/010000+829600	Abfertig.Vers "ALT" Auszhlg Ansparung	51.923,55	34.353,71	34.353,71	0,00
	Summe 010000 Zentralamt	52.553,29	34.979,84	34.877,44	102,40
131000	Bau- und Feuerpolizei				
2/131000+816000	Ersatz Sachverständigenhonorare	98,00	49,00	49,00	0,00
	Summe 131000 Bau- und Feuerpolizei	98,00	49,00	49,00	0,00
211000	Volksschule				
2/211000+810000	Nachmittagsbetreuung Volksschule	575,00	880,00	880,00	0,00
2/211000+810200	Ferienbetreuung VS	0,00	132,00	132,00	0,00
2/211000+811000	Einnahmen aus Vermietung	0,00	29,14	29,14	0,00
2/211000+828100	Nachmittagsbetr.Essengeld	506,10	378,00	378,00	0,00
	Summe 211000 Volksschule	1.081,10	1.419,14	1.419,14	0,00
240100	Kindergarten Behamberg				
2/240100+810000	Bastelbeitrag Kindergarten Behamberg	50,00	80,00	70,80	9,20
2/240100+828000	Ersätze für Beförderung von Kindern	145,00	175,00	154,87	20,13
	Summe 240100 Kindergarten Behamberg	195,00	255,00	225,67	29,33
240200	Kindergarten Daxberg				
2/240200+810000	Bastelbeitrag Kindergarten Daxberg	200,00	250,00	224,85	25,15
2/240200+828000	Ersätze für Beförderung von Kindern	344,00	344,00	312,74	31,26
	Summe 240200 Kindergarten Daxberg	544,00	594,00	537,59	56,41
240300	Kindergarten Ramingdorf				
2/240300+810000	Bastelbeitrag Kindergarten Ramingdorf	150,00	-53,00	-46,90	-6,10
	Summe 240300 Kindergarten Ramingdorf	150,00	-53,00	-46,90	-6,10

Konto	Bezeichnung	Saldo Brutto 31.12.2022	Saldo Brutto 31.12.2023	Netto	USt
240400	Kindergärten Nachmittagsbetreuung				
2/240400+810100	Nachmittagsbetreuung Kindergärten	355,00	692,00	612,42	79,58
2/240400+828200	Nachmittagsbetreuung Essen	351,50	129,70	114,77	14,93
	Summe 240400 Kindergärten Nachmittagsbetreuung	706,50	821,70	727,19	94,51
423000	Essen auf Rädern				
2/423000+828000	Vorschreibungen an Essensbezieher	431,55	0,00	0,00	0,00
	Summe 423000 Essen auf Rädern	431,55	0,00	0,00	0,00
510000	Medizinische Bereichversorgung				
2/510000+829000	Totenbeschauggebühren	0,00	204,00	204,00	0,00
	Summe 510000 Medizinische Bereichversorgung	0,00	204,00	204,00	0,00
817000	Friedhöfe und Einsegnungshallen				
2/817000+852000	Grabstellengebühr	640,00	1.040,00	1.040,00	0,00
2/817000+852100	Beerdigungsgebühren	600,00	780,00	780,00	0,00
2/817000+852300	Aufbahrungshalle	210,00	180,00	180,00	0,00
	Summe 817000 Friedhöfe und Einsegnungshallen	1.450,00	2.000,00	2.000,00	0,00
850000	Betriebe der Wasserversorgung				
2/850000+300000	KPC Förderung WVA	25.856,59	23.974,22	23.974,22	0,00
2/850000+307300	Wasseranschluss-/Ergänzungsabgaben operativ	4.740,75	0,00	0,00	0,00
2/850000+829000	Wasserschieber/WVA-Material	362,64	362,64	302,20	60,44
2/850000+829100	Einnahmen aus Versicherungsfällen	2.407,79	4.912,30	4.093,58	818,72
2/850000+852100	Bereitstellungsgebühren GDA	858,49	1.091,30	992,09	99,21
2/850000+852200	Wasserbezugsgebühren GDA	3.916,11	7.701,46	7.001,33	700,13
6/850000+307200	Einnahmen - Wasserschieber	2.600,00	0,00	0,00	0,00
	Summe 850000 Betriebe der Wasserversorgung	40.742,37	38.041,92	36.363,42	1.678,50
851000	Betriebe der Abwasserbeseitigung				
2/851000+300000	KPC Förderung Barwert Kanal	129.183,65	116.265,71	116.265,71	0,00
2/851000+307100	Kanaleinmündungsabgabe operativ	1.633,29	0,00	0,00	0,00
2/851000+829000	Sonstige Einnahmen	0,00	2.002,90	1.669,08	333,82
2/851000+852100	Kanalbenutzungsgebühren	10.072,04	15.157,69	13.779,72	1.377,97
	Summe 851000 Betriebe der Abwasserbeseitigung	140.888,98	133.426,30	131.714,51	1.711,79

Rechnungsabschluss 2023

Gemeinde Behamberg

Nachweis Kundenforderungen

Konto	Bezeichnung	Saldo Brutto 31.12.2022	Saldo Brutto 31.12.2023	Netto	USt
853000	Betrieb f.Wohn- und Geschäftsgebäude				
2/853000+811000	Pacht Siedlerheim	0,00	106,62	88,85	17,77
	Summe 853000 Betrieb f.Wohn- und Geschäftsgebäude	0,00	106,62	88,85	17,77
853200	Behamberg 34				
2/853200+829000	Sonstige Einnahmen	2.352,00	2.352,00	1.960,00	392,00
	Summe 853200 Behamberg 34	2.352,00	2.352,00	1.960,00	392,00
853300	Behamberg 35				
2/853300+811000	Mieten/Betriebskosten	-190,21	0,00	0,00	0,00
	Summe 853300 Behamberg 35	-190,21	0,00	0,00	0,00
859000	Lichtwellenleiter				
2/859000+803000	LWL Verkauf Schachnersiedlung	49.475,40	49.475,40	41.229,50	8.245,90
	Summe 859000 Lichtwellenleiter	49.475,40	49.475,40	41.229,50	8.245,90
920000	Ausschließliche Gemeindeabgaben				
2/920000+830000	Grundsteuer A	-349,97	-308,76	-308,76	0,00
2/920000+831000	Grundsteuer B	7.925,97	8.916,49	8.916,49	0,00
2/920000+833100	Kommunalsteuer	92.660,51	110.701,83	110.701,83	0,00
2/920000+837100	Vergnügungsabgabe GDA	0,00	25,00	25,00	0,00
2/920000+838000	Hundeabgabe	40,00	70,00	70,00	0,00
2/920000+849000	Mahngebühr	45,88	27,88	27,88	0,00
2/920000+856000	Verwaltungsabgaben	224,45	193,00	193,00	0,00
	Summe 920000 Ausschließliche Gemeindeabgaben	100.546,84	119.625,44	119.625,44	0,00
921000	Zwischen Länder und Gemeinde geteilte Abgaben				
2/921000+834100	I-Beitrag Tourismus	185,42	154,20	154,20	0,00
	Summe 921000 Zwischen Länder und Gemeinde geteilte Abgaben	185,42	154,20	154,20	0,00
	Gesamt	Brutto	Brutto	Netto	USt
		31.12.2022	31.12.2023		
		391.386,14	383.811,76	371.489,25	12.322,51
		Einnahmen	383.811,76	371.489,25	12.322,51
		Ausgaben	0,00	0,00	0,00

Forderungen

Konto	Bezeichnung	Saldo lt. Konto	Saldo lt. Konto	Offen	Differenz
		31.12.2022	31.12.2023		
230000	Kurzfristige Forderungen aus Lieferungen und Leistungen	11.544,01	14.012,63	14.012,63	0,00
231000	Langfristige Forderungen aus Lieferungen und Leistungen	101.398,95	83.829,11	83.829,11	0,00
233000	Forderungen aus Abgaben	123.402,94	145.730,09	145.730,09	0,00
284000	Sonstige langfristige Forderungen	155.040,24	140.239,93	140.239,93	0,00
Summe		391.386,14	383.811,76	383.811,76	0,00

Nachweis Lieferantenverbindlichkeiten

Konto	Bezeichnung	Saldo Brutto 31.12.2022	Saldo Brutto 31.12.2023	Netto	USt
Nicht voranschlagswirksame Gebarung					
9/000000-279500	Vorschüsse Versicherungsschäden	149,40	0,00	0,00	0,00
9/000000-363000	Hafrücklässe	8.723,96	0,00	0,00	0,00
Summe Nicht voranschlagswirksame Gebarung		8.873,36	0,00	0,00	0,00
000000 Gewählte Gemeindeorgane					
1/000000-721100	Diäten, Reisegebühren	3.380,90	0,00	0,00	0,00
1/000000-723000	Amtspauschalien u. Repräsentationsausgaben	0,00	236,88	236,88	0,00
Summe 000000 Gewählte Gemeindeorgane		3.380,90	236,88	236,88	0,00
010000 Zentralamt					
1/010000-456000	Schreib-, Zeichen- u. Sonst. Büromittel	227,69	25,65	24,20	1,45
1/010000-456100	Kopierkosten	0,00	2.605,93	2.459,21	146,72
1/010000-616000	Instandhaltung Maschinen/Sonst.Anla	198,00	144,00	135,89	8,11
1/010000-630000	Porto	1.571,52	742,52	742,52	0,00
1/010000-631000	Telefongebühren	14,60	14,40	13,59	0,81
1/010000-670100	Abfertigungsversicherung "ALT"	0,00	405,05	405,05	0,00
1/010000-724000	Reisegebühren	526,74	1.397,26	1.397,26	0,00
1/010000-728000	Entgelte an Edv-Firmen	3.909,18	7.573,25	7.146,87	426,38
1/010000-729000	Sonst. Ausgaben/Div. Verh. Kosten	67,00	0,00	0,00	0,00
Summe 010000 Zentralamt		6.514,73	12.908,06	12.324,59	583,47
019000 Repräsentation					
1/019000-723000	div. Zuwendungen	148,74	258,01	258,01	0,00
Summe 019000 Repräsentation		148,74	258,01	258,01	0,00
024000 Wahlamt					
1/024000-728000	Kosten der Wahlen	178,80	0,00	0,00	0,00
Summe 024000 Wahlamt		178,80	0,00	0,00	0,00
062000 Ehrungen und auszeichnungen					
1/062000-728000	Ehrungen und Auszeichnungen	0,00	22,36	22,36	0,00
Summe 062000 Ehrungen und auszeichnungen		0,00	22,36	22,36	0,00
163100 FF Behamberg					
1/163100-617000	Instandhaltung von Fahrzeugen und Geräte	0,00	633,40	633,40	0,00
Summe 163100 FF Behamberg		0,00	633,40	633,40	0,00

Rechnungsabschluss 2023

Gemeinde Behamberg

Nachweis Lieferantenverbindlichkeiten

Konto	Bezeichnung	Saldo Brutto 31.12.2022	Saldo Brutto 31.12.2023	Netto	USt
163200	FF Wachtberg				
1/163200-600000	Strom	519,00	1.081,00	1.081,00	0,00
	Summe 163200 FF Wachtberg	519,00	1.081,00	1.081,00	0,00
179000	Katastrophenfälle				
1/179000-613000	Instandhaltung nach Katastrophen	0,00	18.562,35	18.562,35	0,00
	Summe 179000 Katastrophenfälle	0,00	18.562,35	18.562,35	0,00
211000	Volksschule				
1/211000-454000	Reinigungsmittel	0,00	95,45	95,45	0,00
1/211000-456100	Druckkosten Kopierer	1.244,30	537,23	537,23	0,00
1/211000-728000	Unterrichtsfilmbeitrag	15,61	0,00	0,00	0,00
1/211000-728100	Nachmittagsbetreuung Essen	614,79	700,60	700,60	0,00
1/211000-728200	Nachmittagsbetreuung div. Einkäufe	8,98	28,33	28,33	0,00
1/211000-729000	Sonstige Ausgaben	0,00	332,00	332,00	0,00
	Summe 211000 Volksschule	1.883,68	1.693,61	1.693,61	0,00
240100	Kindergarten Behamberg				
1/240100-454000	Reinigungsmittel	-77,28	0,00	0,00	0,00
1/240100-459000	Bastelmaterial Kiga-Kinder	46,20	0,00	0,00	0,00
1/240100-459100	Sonstige Verbrauchsgüter	0,00	36,84	30,70	6,14
1/240100-600000	Strom	0,00	-336,00	-280,00	-56,00
1/240100-614000	Instandhaltung von Gebäuden	81,46	0,00	0,00	0,00
1/240100-670000	Versicherungen	-375,95	0,00	0,00	0,00
1/240100-729000	Sonstige Ausgaben	0,00	22,92	19,10	3,82
	Summe 240100 Kindergarten Behamberg	-325,57	-276,24	-230,20	-46,04
240200	Kindergarten Daxberg				
1/240200-456100	Druckkosten Kopierer	57,46	0,00	0,00	0,00
1/240200-459000	Bastelmaterial Kiga-Kinder	114,35	0,00	0,00	0,00
1/240200-700000	Miete Kopierer Daxberg	0,00	138,02	115,02	23,00
1/240200-729000	Sonstige Ausgaben	0,00	22,92	19,10	3,82
	Summe 240200 Kindergarten Daxberg	171,81	160,94	134,12	26,82
240300	Kindergarten Ramingdorf				
1/240300-451000	Beheizung	405,00	776,00	646,67	129,33
1/240300-600000	Strom	236,00	358,00	298,33	59,67
	Summe 240300 Kindergarten Ramingdorf	641,00	1.134,00	945,00	189,00

Konto	Bezeichnung	Saldo Brutto 31.12.2022	Saldo Brutto 31.12.2023	Netto	USt
240400	Kindergärten Nachmittagsbetreuung				
1/240400-728100	Nachmittagsbetreuung Essen	435,60	511,35	464,86	46,49
	Summe 240400 Kindergärten Nachmittagsbetreuung	435,60	511,35	464,86	46,49
269000	Sonstige Einrichtungen und Maßnahmen				
1/269000-757000	Subventionen Sportvereine und Sportveranstaltungen	0,00	914,46	914,46	0,00
	Summe 269000 Sonstige Einrichtungen und Maßnahmen	0,00	914,46	914,46	0,00
363000	Altstadterhaltung und. Ortsbildpflege				
1/363000-728000	Ortsbildpflege (Blumen)	0,00	0,00	0,00	0,00
	Summe 363000 Altstadterhaltung und. Ortsbildpflege	0,00	0,00	0,00	0,00
369000	Sonstige Einrichtungen und Maßnahmen				
1/369000-729000	Brauchtumspflege	31,19	0,00	0,00	0,00
	Summe 369000 Sonstige Einrichtungen und Maßnahmen	31,19	0,00	0,00	0,00
423000	Essen auf Rädern				
1/423000-452000	Treibstoffe	342,44	203,71	169,76	33,95
1/423000-728000	Mag. Steyr Mittagessen	5.112,24	6.022,50	5.475,00	547,50
	Summe 423000 Essen auf Rädern	5.454,68	6.226,21	5.644,76	581,45
429000	Sonstige Einrichtungen und Maßnahmen				
1/429000-768000	Unterstützungen für Bedürftige	32,25	266,00	266,00	0,00
	Summe 429000 Sonstige Einrichtungen und Maßnahmen	32,25	266,00	266,00	0,00
439000	Sonstige Einrichtungen und Maßnahmen				
1/439000-768100	Tagesmutterbetreuung	120,00	150,00	150,00	0,00
1/439000-768200	Förderung Tagesmutter	196,00	245,00	245,00	0,00
	Summe 439000 Sonstige Einrichtungen und Maßnahmen	316,00	395,00	395,00	0,00
480000	Allgemeine Wohnbauförderung				
1/480000-768000	Umwelt-Förderungen	0,00	36.400,00	36.400,00	0,00
	Summe 480000 Allgemeine Wohnbauförderung	0,00	36.400,00	36.400,00	0,00
813000	Abfallabfuhr				
1/813000-413000	Ankauf für Abfallshop	190,08	569,55	517,77	51,78
1/813000-618000	Instandhaltung von sonstigen Anlagen	99,36	0,00	0,00	0,00
	Summe 813000 Abfallabfuhr	289,44	569,55	517,77	51,78

Konto	Bezeichnung	Saldo Brutto 31.12.2022	Saldo Brutto 31.12.2023	Netto	USt
814000	Straßenreinigung				
1/814000-728000	Winterdienst	30.636,55	40.183,58	40.183,58	0,00
	Summe 814000 Straßenreinigung	30.636,55	40.183,58	40.183,58	0,00
816000	Öffentliche Beleuchtung und Uhren				
1/816000-600000	Strom	384,00	-67,61	-67,61	0,00
	Summe 816000 Öffentliche Beleuchtung und Uhren	384,00	-67,61	-67,61	0,00
817000	Friedhöfe und Einsegnungshallen				
1/817000-600000	Strom	252,00	481,00	481,00	0,00
1/817000-618000	Instandhaltung Friedhof	143,28	0,00	0,00	0,00
1/817000-618100	Grabarbeiten Friedhof	224,10	0,00	0,00	0,00
1/817000-670000	Versicherungen	0,58	0,00	0,00	0,00
	Summe 817000 Friedhöfe und Einsegnungshallen	619,96	481,00	481,00	0,00
820000	Bauhof				
1/820000-402000	Ankauf von Werkzeugen und Kleinmaterial	-18,00	1.016,04	903,92	112,12
1/820000-452000	Treibstoffe	508,89	580,29	516,25	64,04
1/820000-617000	Instandhaltung von Fahrzeugen und Geräte	639,00	0,00	0,00	0,00
	Summe 820000 Bauhof	1.129,89	1.596,33	1.420,17	176,16
850000	Betriebe der Wasserversorgung				
1/850000-600000	Strom - Pumpwerke	20.823,00	22.715,33	18.929,44	3.785,89
1/850000-613000	Instandhaltung der Wasserversorgungsanlage	0,00	741,23	617,69	123,54
1/850000-631000	Telefongebühren, Datenübermittlung	10,96	0,00	0,00	0,00
5/850000-004400	Hochbehälter Hoferkogel	24.241,28	0,00	0,00	0,00
5/850000-004500	WVA Sanierung Putznsiedlung	0,00	18.429,70	15.358,08	3.071,62
	Summe 850000 Betriebe der Wasserversorgung	45.075,24	41.886,26	34.905,21	6.981,05
853100	Behamberg 31				
1/853100-614000	Instandhaltung von Gebäuden	0,00	6.163,80	5.136,50	1.027,30
	Summe 853100 Behamberg 31	0,00	6.163,80	5.136,50	1.027,30
853200	Behamberg 34				
1/853200-600000	Strom	85,00	164,00	136,67	27,33
	Summe 853200 Behamberg 34	85,00	164,00	136,67	27,33

Konto	Bezeichnung	Saldo Brutto 31.12.2022	Saldo Brutto 31.12.2023	Netto	USt
870000	Photovoltaikanlagen				
5/870000-010000	Photovoltaikanlagen	0,00	2.978,40	2.482,00	496,40
	Summe 870000 Photovoltaikanlagen	0,00	2.978,40	2.482,00	496,40
	Gesamt	Brutto 31.12.2022	Brutto 31.12.2023	Netto	USt
		106.476,25	175.082,70	164.941,49	10.141,21
		Ausgaben	175.082,70	164.941,49	10.141,21
		Einnahmen	0,00	0,00	0,00

Verbindlichkeiten

Konto	Bezeichnung	Saldo lt. Konto 31.12.2022	Saldo lt. Konto 31.12.2023	Offen	Differenz
331000	Kurzfristige Verbindlichkeiten aus Lieferungen und Leistungen	106.476,25	175.082,70	175.082,70	0,00
332000	Langfristige Verbindlichkeiten aus Lieferungen und Leistungen	0,00	0,00	0,00	0,00
333000	Kurzfristige Verbindlichkeiten aus Abgaben	0,00	0,00	0,00	0,00
Summe		106.476,25	175.082,70	175.082,70	0,00

Nettovermögensveränderungsrechnung (Anlage 1d)

Nettovermögensveränderungsrechnung	Saldo der Eröffnungsbilanz	Kumuliertes Nettoergebnis	Haushalts-rücklagen	Neubewertungs-rücklagen	Fremdwährungs-umrechnungs-rücklagen	Summe Nettovermögen
Nettovermögen zum 31.12.2022	5.111.300,14	3.032.401,85	5.111.300,14	1.952.518,19	0,00	15.207.520,32
1. Änderungen der Ansatz- und Bewertungsmethoden	0,00	0,00	XXXXXXXXXXXXXXXX	0,00	0,00	0,00
2. Nacherfassung von Vermögenswerten	0,00	0,00	0,00	0,00	0,00	0,00
3. Änderung der erstmaligen Eröffnungsbilanz (gem. § 38 Abs. 8)	0,00	0,00	0,00	0,00	0,00	0,00
Angepasstes Nettovermögen zum 31.12.2022	5.111.300,14	3.032.401,85	5.111.300,14	1.952.518,19	0,00	15.207.520,32
4. Veränderung aus der Bewertung von zur Veräußerung verfügbarer Finanzinstrumente	XXXXXXXXXXXXXXXX	XXXXXXXXXXXXXXXX	XXXXXXXXXXXXXXXX	0,00	XXXXXXXXXXXXXXXX	0,00
5. Veränderung aus der Bewertung von Beteiligungen	XXXXXXXXXXXXXXXX	XXXXXXXXXXXXXXXX	XXXXXXXXXXXXXXXX	28.170,12	XXXXXXXXXXXXXXXX	28.170,12
6. Veränderung aus der Umrechnung von Vermögen und Fremdmittel in fremder Währung	XXXXXXXXXXXXXXXX	XXXXXXXXXXXXXXXX	XXXXXXXXXXXXXXXX	XXXXXXXXXXXXXXXX	0,00	0,00
Summe Nettoveränderung, die nicht in die Ergebnisrechnung eingegangen ist						
7. Nettoergebnis des Finanzjahres (SA0)	XXXXXXXXXXXXXXXX	336.869,17	XXXXXXXXXXXXXXXX	XXXXXXXXXXXXXXXX	XXXXXXXXXXXXXXXX	336.869,17
8. Zuweisung und Entnahmen von Haushaltsrücklagen (SU23)	XXXXXXXXXXXXXXXX	-342.074,22	342.074,22	XXXXXXXXXXXXXXXX	XXXXXXXXXXXXXXXX	0,00
Nettovermögen zum 31.12.2023	5.111.300,14	3.027.196,80	5.453.374,36	1.980.688,31	0,00	15.572.559,61

Nachweis über Transferzahlungen (Anlage 6a)

Haushaltskonto	Bezeichnung Ansatz	Bezeichnung Post	Summe Einzahlungen	Summe Auszahlungen
Transferzahlungen von/an Bund, Bundesfonds, Bundeskammern				
Gesamtsumme Transferzahlungen von/an Bund, Bundesfonds, Bundeskammern			3.884.910,01	1.852,76
Summe Kapitaltransfers			99.014,00	1.852,76
Summe Laufende Transfers			3.785.896,01	0,00
2/921000+861100	Zwischen Länder und Gemeinde geteilte Abgaben	Zuschlag Bundesautomaten u VLT-ABG	17.054,97	
2/925000+859400	Ertragsanteile an Gemeinsch. Bundesabg.	Ertragsanteile nach dem ABVS	3.505.634,43	
2/940000+860000	Bedarfszuweisungen	BZ § 6 Abs.1 KIG 2023	27.029,00	
2/940000+861000	Bedarfszuweisungen	Bedarfszuweisung 1	218.997,61	
2/941000+860100	Sonst. Finanzzuw. nach dem Fag	Finanzzuweisung Finanzstärkung 24/2	17.180,00	
6/850000+300000	Betriebe der Wasserversorgung	KPC Investitionszuschuss WVA	2.514,00	
6/870000+300000	Photovoltaikanlagen	KIG 2023 Bundesförderung	96.500,00	
1/850000-770000	Betriebe der Wasserversorgung	Rückzahlung Förderung KPC inkl. Verzinsung		1.852,76

Haushaltskonto	Bezeichnung Ansatz	Bezeichnung Post	Summe Einzahlungen	Summe Auszahlungen
Transferzahlungen von/an Länder, Landesfonds, Landeskammern				
Gesamtsumme Transferzahlungen von/an Länder, Landesfonds, Landeskammern			550.659,08	1.682.342,11
Summe Kapitaltransfers			7.500,00	0,00
Summe Laufende Transfers			543.159,08	1.682.342,11
2/024000+816000	Wahlamt	Kostenbeitrag für Wahlen	5.541,03	
2/179000+861000	Katastrophenfälle	NÖ LR Entschädigung Katastrophenfälle	38.853,58	
2/211000+861300	Volksschule	Zinsenzuschuss VS-Umbau	5.682,10	
2/423000+861300	Essen auf Rädern	Förderung Essen auf Räder	6.540,21	
2/512000+861000	Sonstige Med. Beratung und Betreuung	NÖN Tut Förderung	272,00	
2/612000+861100	Gemeindestraßen	Zinsenschuss des Landes	1.526,34	
2/640000+868000	Einrichtungen u.Maßn.n.d.Stvo	Gemeindestrassenstrafen	6.815,00	
2/850000+861100	Betriebe der Wasserversorgung	Zinsenzuschuss KPC	180,63	
2/851000+861200	Betriebe der Abwasserbeseitigung	Zinsenzuschuss KPC	27.536,29	
2/853600+861100	Behamberg 33	Zinsenzuschuss des Landes	6.332,25	
2/921000+861000	Zwischen Länder und Gemeinde geteilte Abgaben	NÖ LR Entsch. Tourismusabgabe	13.569,65	
2/921000+861300	Zwischen Länder und Gemeinde geteilte Abgaben	Gde-Anteil Wetterterminalabgabe	2.158,24	
2/940000+861100	Bedarfszuweisungen	Garantiebetrag gem. § 26 FAG 2017	10.174,96	
2/940000+871100	Bedarfszuweisungen	BZ II - Entlastungspaket	30.476,80	
6/262000+871400	Sportplätze	Sonder-Bedarfszuweisung	30.000,00	
6/612000+871000	Gemeindestraßen	Beihilfen aus Bedarfszuweisungen	350.000,00	
6/710000+301000	Land- und Forstwirtschaftl. Wegebau	Fachabt.GW Förderung	7.500,00	
6/710000+871000	Land- und Forstwirtschaftl. Wegebau	Beihilfen aus Bedarfszuweisungen	7.500,00	
1/419000-751000	Sonstige Einrichtungen und Maßnahmen	Wohnsitzgemeindebeitrag SHG		4.547,15
1/419000-751100	Sonstige Einrichtungen und Maßnahmen	Sozialhilfeumlage		558.966,46
1/439000-751000	Sonstige Einrichtungen und Maßnahmen	Jugendwohlfahrts-Umlage		107.294,73
1/439000-768100	Sonstige Einrichtungen und Maßnahmen	Tagesmutterbetreuung		1.590,00
1/510000-500000	Medizinische Bereichversorgung	Kosten gemeindeärztlicher Dienst		13.855,20
1/519100-722000	Covid	Rückersätze von Erträgen		27.029,00
1/562000-752000	Sprengelbeiträge	NÖKAS-Zweckaufwand		969.059,57

Haushaltskonto	Bezeichnung Ansatz	Bezeichnung Post	Summe Einzahlungen	Summe Auszahlungen
Transferzahlungen von/an Gemeinden, Gemeindeverbände, Gemeindefonds				
Gesamtsumme Transferzahlungen von/an Gemeinden, Gemeindeverbände, Gemeindefonds			36.180,40	689.566,99
Summe Kapitaltransfers			0,00	0,00
Summe Laufende Transfers			36.180,40	689.566,99
2/211000+862000	Volksschule	Schulerhaltungsbeiträge	5.508,00	
2/240100+829000	Kindergarten Behamberg	Einnahmen Gde Haidershofen/Kiga-Aufwand	7.936,80	
2/240200+829000	Kindergarten Daxberg	Einnahmen Gde Haidershofen/Kiga-Aufwand	5.170,40	
2/240300+829000	Kindergarten Ramingdorf	Einnahmen Gde Haidershofen/Kiga Aufwand	17.565,20	
1/000000-752000	Gewählte Gemeindeorgane	Pensionskosten - Bürgermeisterpension		10.565,84
1/022000-729000	Standesamt	Standesamt und Staatsbürgerschaft Beiträge		14.349,77
1/060000-726000	Beiträge an Verb., Vereine u. Sonst.Org.	Beitrag Gemeindevertreterverband		22.753,19
1/211000-752000	Volksschule	Volksschule Haidershofen Schulumlage		68.798,35
1/212000-752000	Hauptschulen	Mittelschulgemeinde Haidershofen		138.206,39
1/212000-752100	Hauptschulen	Mittelschulgemeinde Ramingtal		120.433,92
1/213000-752000	Sonderschulen	Sonderschule Haag Schulumlage		46.586,01
1/214000-752000	Schulen der Polytechn. Lehrgänge	PTS St. Peter/Au, Schulumlage		9.982,21
1/219000-752000	Sonstige Einrichtungen und Maßnahmen	Schulerhaltungsbeiträge an Gemeinden		36.464,95
1/250000-752000	Schülerhorte	Beitrag Schülerhort div. Gemeinden		8.210,00
1/320000-752000	Ausbildung in Musik u. Darst. Kunst	Beitrag an Musikschulverband		171.800,00
1/527000-752000	Müllbeseitigung	Beitrag Luftreinhaltegesetz		3.627,36
1/920000-752000	Ausschließliche Gemeindeabgaben	Kosten der Abgabeneinhebung		37.789,00
Transferzahlungen von/an Sozialversicherungsträger				
Gesamtsumme Transferzahlungen von/an Sozialversicherungsträger			0,00	0,00
Summe Kapitaltransfers			0,00	0,00
Summe Laufende Transfers			0,00	0,00
Transferzahlungen von/an sonst. Träger des öffentlichen Rechts				
Gesamtsumme Transferzahlungen von/an sonst. Träger des öffentlichen Rechts			9.624,78	226.435,16
Summe Kapitaltransfers			0,00	0,00
Summe Laufende Transfers			9.624,78	226.435,16
2/010000+863100	Zentralamt	Ersatz Engeltfortzahlung	2.357,08	
2/850000+828000	Betriebe der Wasserversorgung	Beitrag Darl. Gemeinde Haidershofen	7.267,70	
1/211000-755100	Volksschule	Gesellschafterzusch.Zinsenzusch		5.682,10
1/530000-757000	Rettungsdienste	Beitrag an Rotes Kreuz		843,55
1/851000-752000	Betriebe der Abwasserbeseitigung	Beitrag an Abwasserverband		199.909,51
1/914000-755000	Beteiligungen	Gesellschafterzuschuss an KG		20.000,00
Gesamtsumme			4.481.374,27	2.600.197,02

Nachweis über Haushaltsrücklagen und
Zahlungsmittelreserven (Anlage 6b)

Haushaltsrücklagen		Rücklagenstand			Rücklagenstand	Zahlungsmittelreserven		
Nr.	Verwendungszweck	31.12.2022	Zuführungen	Entnahmen	31.12.2023	31.12.2022	31.12.2023	Konto-/Sparbuchnummer
8/9990934/00002	Abfertigungsversicherung "ALT"	0,00			0,00			
	Zweckgebundene Haushaltsrücklagen	0,00	0,00	0,00	0,00			
8/9990935/00001	Rücklage aus 50 % des Saldos der Eröffnungsbilanz	5.111.300,14			5.111.300,14			
	Allgemeine Haushaltsrücklagen	5.111.300,14	0,00	0,00	5.111.300,14			
8/9997935/00001	Haushaltspotential Rücklage	0,00	342.074,22		342.074,22			
	Haushaltspotential Rücklage	0,00	342.074,22	0,00	342.074,22			
	Gesamtsummen	5.111.300,14	342.074,22	0,00	5.453.374,36			

Einzelnachweis über Finanzschulden und Schuldendienst
(Anlage 6c)

Kontonummer Darlehensnr.	Ansatz	Darlehensgeber/Staat Aktenzahl	Verwendungszweck Genehmigungsdatum/-vermerk	Beschluss- Datum	Zinssatz	Währung	Laufzeit
1. Darlehen für Investitionszwecke							
1.1. ... von Trägern des öffentlichen Rechts							
1.1.1. ... von Bund, Bundesfonds, Bundeskammern							
1.1.2. ... von Ländern, Landesfonds, Landeskammern							
10008 10072	853200	Landesregierung Nö/AT 07621410002	Sanierung Behamberg 34 12.02.2003/F-2-A-01/621.410/10	02.06.2003 Betrieb f.Wohn- und Geschäftsgebäude	1,000%	EUR	01.01.2003 - 31.12.2037
10015 10142	859999	NÖ Wasserwirtschaftsfond/AT 602505758	WVA HB Holz BA05 26.04.2004/WWF-01-1060050/3	26.04.2004 Betriebe der Wasserversorgung	1,000%	EUR	01.01.2004 - 31.12.2039
10015 10162	859999	NÖ Wasserwirtschaftsfond/AT 602504824	Kanalbau BA 05 31.10.2007/WA4-WWF-20112005/012-2007	12.01.2004 Betriebe der Abwasserbeseitigung	1,000%	EUR	01.01.2004 - 31.12.2033
10015 10172	859999	NÖ Wasserwirtschaftsfond/AT 602504816	Kanalbau BA 04 31.10.2007/WA4-WWF-20112004/009-2007	12.01.2004 Betriebe der Abwasserbeseitigung	1,000%	EUR	01.01.2004 - 31.12.2033
10015 10392	859999	NÖ Wasserwirtschaftsfond/AT 602514307	Kanalbau Wachtberg West 19.11.2007/WWF-20112008/2	19.07.2007 Betriebe der Abwasserbeseitigung	1,000%	EUR	01.01.2008 - 31.12.2033
10015 10393	859999	NÖ Wasserwirtschaftsfond/AT 602518531	Kanalbau Wanzenöd-Samendorf 22.01.2010/WWF-20112009/3	27.07.2009 Betriebe der Abwasserbeseitigung	1,000%	EUR	01.01.2009 - 31.12.2039
10015 10394	859999	NÖ Wasserwirtschaftsfond/AT 602519112	WVA-Verbindungsleitung 09.02.2010/WWF-20111006/2	28.12.2011 Betriebe der Wasserversorgung	1,000%	EUR	01.01.2011 - 31.12.2039
10015 10396	859999	NÖ Wasserwirtschaftsfond/AT	WVA Daxberg,Steinbach,Wachtberg 11.12.2014/WWF-20111007/2	18.03.2015 Sonst.Betriebe Mit Marktbest. Tätigkeit	1,000%	EUR	01.01.2011 - 31.12.2041
1.1.3. ... von Gemeinden, Gemeindeverbänden, Gemeindefonds							
1.1.4. ... von Sozialversicherungsträgern							
1.1.5. ... von sonstigen Trägern des öffentlichen Rechts							
1.2. ... von Beteiligungen der Gebietskörperschaft (ohne Finanzunternehmungen)							
1.3. ... von Unternehmen (ohne Beteiligungen und ohne Finanzunternehmungen)							

Kontonummer Darlehensnr.	Darlehenshöhe Gesamt	Buchwert 31.12.2022	Zugang	Tilgung	Zinsen	Summe Schuldendienst	Schuldendienst- ersätze	Buchwert 31.12.2023	Kursgewinn/ -verlust	Buchwert inkl. KG/KV	Netto Schuldendienst
10008 10072	144.900,00	123.931,18		2.751,55	1.232,45	3.984,00		121.179,63		121.179,63	3.984,00
10015 10142	31.900,00	31.922,97						31.922,97		31.922,97	
10015 10162	37.100,00	37.072,19						37.072,19		37.072,19	
10015 10172	42.300,00	42.240,93						42.240,93		42.240,93	
10015 10392	18.700,00	18.659,39						18.659,39		18.659,39	
10015 10393	23.700,00	23.674,42						23.674,42		23.674,42	
10015 10394	18.200,00	18.231,57						18.231,57		18.231,57	
10015 10396	15.600,00	15.598,33						15.598,33		15.598,33	

Kontonummer Darlehensnr.	Ansatz	Darlehensgeber/Staat Aktenzahl	Verwendungszweck Genehmigungsdatum/-vermerk	Beschluss- Datum	Zinssatz	Währung	Laufzeit
						Zinsindikator	
1.4. ... von Finanzunternehmen							
1.4.1. ... von Finanzunternehmen im Inland							
10002 10082	853200	Sparkasse OÖ/AT 26162-000142	Sanierung Behamberg 34 01.10.2003/F2-A-01/621.410/0	08.09.2003 Betrieb f. Wohn- und Geschäftsgebäude	1,900%	EUR	01.01.2003 - 31.12.2029
10002 10282	850000	Sparkasse OÖ/AT 26162-000126	WVA-Hochbehälter 26.04.2004/WWF-01-1060050/3	08.09.2003 Betriebe der Wasserversorgung	4,560%	EUR	01.01.2003 - 31.12.2028
10002 10302	851000	Sparkasse OÖ/AT 26162-000100	Kanalbau BA05 01.01.2004/A302071	08.09.2003 Betriebe der Abwasserbeseitigung	4,560%	EUR	01.01.2003 - 31.12.2028
10002 10399	850000	Sparkasse OÖ/AT 32107-466736	WVA HB Hoferkogel	12.10.2016 Betriebe der Wasserversorgung	1,006%	EUR	01.01.2016 - 31.12.2026
10002 10434	850000	Sparkasse OÖ/AT 26162-000168	WVA-Erweiterungen 2008	18.08.2008 Betriebe der Wasserversorgung	4,380%	EUR	01.01.2008 - 31.12.2033
10002 10460	850000	Sparkasse OÖ/AT AT252032032107349130	WVA Sanierung Quelle 31.10.2014/IVW3-D-3050601/0006-2014	10.09.2014 Betriebe der Wasserversorgung	4,750%	EUR	01.01.2014 - 31.12.2029
10002 26204	262000	Sparkasse OÖ/AT AT68 2032 0321 0770 9293	Errichtung Sportplatz ASV 20.04.2021/F1-APM-1466	21.04.2021 Errichtung Sportplatz ASV	4,304%	EUR	01.01.2021 - 01.09.2036
10002 85000	850000	Sparkasse OÖ/AT AT23 2032 0321 0762 0960	WVA 2019 Kürnberg Verbindungsleitung	20.11.2019 WVA 2019 Kürnberg Verbindungsleitung	4,185%	EUR	01.01.2019 - 31.12.2028
10002 85001	850000	Sparkasse OÖ/AT AT73 2032 0321 0770 9300	WVA Sanierung Putzsiedlung 22.06.2021/IVW3-D-3050601/012-2021	12.05.2021 WVA Sanierung Putzsiedlung	4,358%	EUR	01.01.2021 - 31.12.2046
10002 85362	853600	Sparkasse OÖ/AT AT75 2032 0321 0771 5472	Behamberg 33 14.06.2021/IVW3-D-3050601/013-2021	12.05.2021 Behamberg 33	4,358%	EUR	01.01.2021 - 30.12.2040
10006 6120	612000	Hypo Nö Landesbank/AT 466-400300	LFS Straßenbau 2018 18.12.2018/F1-F-11886/002-2018	14.11.2018 LFS Straßenbau 2018	4,064%	EUR	01.01.2018 - 31.12.2033
10006 10407	850000	Hypo Nö Landesbank/AT 466-400408	WVA 2018 14.01.2019/IVW3-D-305061/009-2018	14.11.2018 Betriebe der Wasserversorgung	4,393%	EUR	01.01.2019 - 31.12.2039
10006 26200	262000	Hypo Nö Landesbank/AT 466-400203	Errichtung Sportplatz ASV 02.04.2019/F1-IMP-1123/002-2019	14.11.2018 Errichtung Sportplatz ASV	4,188%	EUR	01.01.2018 - 31.12.2033

Kontonummer Darlehensnr.	Darlehenshöhe Gesamt	Buchwert 31.12.2022	Zugang	Tilgung	Zinsen	Summe Schuldendienst	Schuldendienst- ersätze	Buchwert 31.12.2023	Kursgewinn/ -verlust	Buchwert inkl. KG/KV	Netto Schuldendienst
10002 10082	36.243,00	12.716,93		1.738,69	185,80	1.924,49		10.978,24		10.978,24	1.924,49
10002 10282	220.000,00	50.416,63		9.166,66	1.924,99	11.091,65		41.249,97		41.249,97	11.091,65
10002 10302	160.000,00	36.666,63		6.666,66	1.400,00	8.066,66		29.999,97		29.999,97	8.066,66
10002 10399	140.000,00	56.000,00		14.000,00	535,39	14.535,39		42.000,00		42.000,00	14.535,39
10002 10434	100.000,00	44.000,00		4.000,00	855,04	4.855,04		40.000,00		40.000,00	4.855,04
10002 10460	140.000,00	65.333,28		9.333,34	2.015,10	11.348,44		55.999,94		55.999,94	11.348,44
10002 26204	200.000,00	186.666,66		13.333,34	4.716,44	18.049,78	4.811,65	173.333,32		173.333,32	13.238,13
10002 85000	110.000,00	77.000,00		11.000,00	2.531,99	13.531,99		66.000,00		66.000,00	13.531,99
10002 85001	330.000,00	316.800,00		13.200,00	7.264,25	20.464,25		303.600,00		303.600,00	20.464,25
10002 85362	220.000,00	211.200,00		8.800,00	4.842,83	13.642,83		202.400,00		202.400,00	13.642,83
10006 6120	65.000,00	39.000,00		6.500,00	1.027,64	7.527,64	764,79	32.500,00		32.500,00	6.762,85
10006 10407	185.000,00	148.000,00		9.250,00	5.206,91	14.456,91		138.750,00		138.750,00	14.456,91
10006 26200	155.000,00	124.000,00		7.750,00	3.753,00	11.503,00	2.907,34	116.250,00		116.250,00	8.595,66

Kontonummer Darlehensnr.	Ansatz	Darlehensgeber/Staat Aktenzahl	Verwendungszweck Genehmigungsdatum/-vermerk	Beschluss- Datum	Zinssatz Zinsindikator	Währung	Laufzeit
10006 26201	262000	Hypo Nö Landesbank/AT 466-321702	Errichtung Sportplatz ASV 02.04.2019/F1-IMP-1123/002-2019	16.10.2019 Errichtung Sportplatz ASV	4,545% euribor3m	EUR	01.01.2019 - 31.12.2040
10006 26203	262000	Hypo Nö Landesbank/AT 466337005	Errichtung Sportplatz ASV 03.09.2020/F1-F-12059/001-2020	12.08.2020 Errichtung Sportplatz ASV	3,732% euribor3m	EUR	01.01.2020 - 31.12.2040
10006 85361	853600	Hypo Nö Landesbank/AT 466337102	Ankauf Behamberg 33 16.09.2020/F1-IMP-1159/002-2020	12.08.2020 Ankauf Behamberg 33	4,466% euribor3m	EUR	01.01.2020 - 31.12.2030
10017 10332	850000	Raika Haidershofen/AT 20.011.300	WVA HB Holz 26.04.2004/WWF-01-1060050/3	09.09.2004 Betriebe der Wasserversorgung	4,875% euribor6m	EUR	01.01.2004 - 31.12.2029
10017 10372	850000	Raika Haidershofen/AT 20.011.359	WVA-Erweiterungen 2005	06.12.2005 Betriebe der Wasserversorgung	4,625% euribor6m	EUR	01.01.2006 - 31.12.2031
10017 10398	612000	Raika Haidershofen/AT 20.011.755	LFS Straßenbau 2015 08.07.2015/F1-F-11615/002-2015	09.09.2015 Gemeindestraßen	4,495% euribor3m	EUR	01.01.2015 - 31.12.2025
10017 10402	850000	Raika Haidershofen/AT AT933227800020011805	WVA Sanierung Schachnersiedlung 18.10.2017/IVW3-D-3050601/007-2017	13.09.2017 Betriebe der Wasserversorgung	4,685% euribor3m	EUR	01.01.2017 - 31.12.2037
10017 10403	851000	Raika Haidershofen/AT AT713227800020011813	Kanalсанierung Schachnersiedlung 25.10.2017/IVW3-3050601/008-2017	13.09.2017 Betriebe der Abwasserbeseitigung	4,685% euribor3m	EUR	01.01.2017 - 31.12.2037
10017 10439	850000	Raika Haidershofen/AT 20.011.565	WVA Verbindungsleitung+Erweiterung 09.02.2010/WWF-20111006/2	17.06.2009 Betriebe der Wasserversorgung	5,125% euribor6m	EUR	01.01.2009 - 31.12.2034
10017 10451	240200	Raika Haidershofen/AT 20.011.656	Neubau Kindergarten Daxberg 23.09.2010/K4-B-3676/002-2010	10.10.2012 Kindergärten	4,984% euribor6m	EUR	01.01.2012 - 31.12.2027
10896 10454	612000	Uni Credit Bank Austria AG/AT 10004 357 231	Straßenbau - LFS 29.10.2013/F1-F-11384	11.09.2013 Gemeindestraßen	2,540% FIX verzinst	EUR	01.01.2013 - 31.12.2023

1.4.2. ... von Finanzunternehmen im Ausland

1.5. ... von Sonstigen

Zwischensumme

2. Finanzschulden für den laufenden Aufwand

2.1. ... von Trägern des öffentlichen Rechts

2.1.1. ... von Bund, Bundesfonds, Bundeskammern

2.1.2. ... von Ländern, Landesfonds, Landeskammern

Kontonummer Darlehensnr.	Darlehenshöhe Gesamt	Buchwert 31.12.2022	Zugang	Tilgung	Zinsen	Summe Schuldendienst	Schuldendienst- ersätze	Buchwert 31.12.2023	Kursgewinn/ -verlust	Buchwert inkl. KG/KV	Netto Schuldendienst
10006 26201	160.000,00	136.000,00		8.000,00	5.045,51	13.045,51	3.878,56	128.000,00		128.000,00	9.166,95
10006 26203	250.000,00	216.666,64		16.666,68	5.710,74	22.377,42	4.286,33	199.999,96		199.999,96	18.091,09
10006 85361	250.000,00	225.000,00		12.500,00	6.516,83	19.016,83	6.332,25	212.500,00		212.500,00	12.684,58
10017 10332	60.000,00	16.800,00		2.400,00	665,13	3.065,13		14.400,00		14.400,00	3.065,13
10017 10372	80.000,00	28.800,00		3.200,00	632,61	3.832,61		25.600,00		25.600,00	3.832,61
10017 10398	100.000,00	30.000,00		10.000,00	654,05	10.654,05	571,05	20.000,00		20.000,00	10.083,00
10017 10402	225.000,00	168.750,00		11.250,00	5.772,82	17.022,82		157.500,00		157.500,00	17.022,82
10017 10403	275.000,00	206.250,00		13.750,00	7.055,66	20.805,66		192.500,00		192.500,00	20.805,66
10017 10439	97.000,00	46.559,00		3.880,00	1.611,26	5.491,26		42.679,00		42.679,00	5.491,26
10017 10451	255.000,00	85.000,00		17.000,00	2.641,33	19.641,33	7.065,95	68.000,00		68.000,00	12.575,38
10896 10454	100.000,00	10.000,00		10.000,00	190,50	10.190,50	190,50				10.000,00
		2.848.956,75	0,00	226.136,92	73.988,27	300.125,19	30.808,42	2.622.819,83	0,00	2.622.819,83	269.316,77

Kontonummer Darlehensnr.	Ansatz	Darlehensgeber/Staat Aktenzahl	Verwendungszweck Genehmigungsdatum/-vermerk	Beschluss- Datum	Zinssatz	Währung	Laufzeit Zinsindikator
2.1.3.		... von Gemeinden, Gemeindeverbänden, Gemeindefonds					
2.1.4.		... von Sozialversicherungsträgern					
2.1.5.		... von sonstigen Trägern des öffentlichen Rechts					
2.2.		... von Beteiligungen der Gebietskörperschaft (ohne Finanzunternehmungen)					
2.3.		... von Unternehmen (ohne Beteiligungen und ohne Finanzunternehmungen)					
2.4.		... von Finanzunternehmen					
2.4.1.		... von Finanzunternehmen im Inland					
2.4.2.		... von Finanzunternehmen im Ausland					
2.5.		... von Sonstigen					

Zwischensumme

SUMME (1 und 2)

Davon ohne A85-89

Davon A85-89

Kontonummer Darlehensnr.	Darlehenshöhe Gesamt	Buchwert 31.12.2022	Zugang	Tilgung	Zinsen	Summe Schuldendienst	Schuldendienst- ersätze	Buchwert 31.12.2023	Kursgewinn/ -verlust	Buchwert inkl. KG/KV	Netto Schuldendienst
		0,00	0,00	0,00	0,00	0,00	0,00	0,00	0,00	0,00	0,00
		2.848.956,75	0,00	226.136,92	73.988,27	300.125,19	30.808,42	2.622.819,83	0,00	2.622.819,83	269.316,77
		827.333,30	0,00	89.250,02	23.739,21	112.989,23	24.476,17	738.083,28	0,00	738.083,28	88.513,06
		2.021.623,45	0,00	136.886,90	50.249,06	187.135,96	6.332,25	1.884.736,55	0,00	1.884.736,55	180.803,71

Nachweis über hausinterne Vergütungen (Anlage 6f)

Gruppenebene		Erträge	Aufwendungen
0	Vertretungskörper und allgemeine Verwaltung	21.785,00	2.742,74
1	Öffentliche Ordnung und Sicherheit	0,00	0,00
2	Unterricht, Erziehung, Sport und Wissenschaft	0,00	48.340,84
3	Kunst, Kultur und Kultus	0,00	0,00
4	Soziale Wohlfahrt und Wohnbauförderung	0,00	0,00
5	Gesundheit	0,00	0,00
6	Straßen- und Wasserbau, Verkehr	0,00	16.456,45
7	Wirtschaftsförderung	0,00	0,00
8	Dienstleistungen	128.566,04	82.811,01
9	Finanzwirtschaft	0,00	0,00
Summe		150.351,04	150.351,04
Nicht voranschlagswirksame Gebarung		Mittelaufbringung	Mittelverwendung
270	Finanzamt Vorsteuerbeträge (nicht voranschlagswirksame Gebarung)	0,00	0,00
360	Umsatzsteuer (nicht voranschlagswirksame Gebarung)	0,00	0,00
Summe		0,00	0,00

Anlagenspiegel Einzelkonten (Anlage 6g)

Ansatz MVAG Konto	Bezeichnung	Inbetrieb- nahme	RND	ND	Buchwert 31.12.2022	Zugänge/ + Umbuchungen	Abgänge/ -	Wertaufholung+/ Wertminderung-	Abschreibung	Buchwert 31.12.2023
010000 Zentralamt					41.550,10	0,00	0,00	0,00	9.106,57	32.443,53
1010 Immaterielle Vermögenswerte					16.388,13	0,00	0,00	0,00	2.928,22	13.459,91
2/0440001/00357	k5-EB	06.12.2018	4,5	10,0	1.504,80	0,00	0,00	0,00	273,60	1.231,20
2/0440001/00358	k5-Finanz	09.08.2018	4,5	10,0	13.044,24	0,00	0,00	0,00	2.371,68	10.672,56
2/0440001/00773	Software für digitale Amtstafel	27.08.2019	5,5	10,0	1.426,47	0,00	0,00	0,00	219,46	1.207,01
2/0440001/00798	Lohnprogramm - Rückstellungen	07.10.2019	5,5	10,0	412,62	0,00	0,00	0,00	63,48	349,14
1025 Technische Anlagen, Fahrzeuge und Maschinen					23.954,37	0,00	0,00	0,00	5.234,20	18.720,17
2/0180001/00001	Server 2020	31.12.2020	3,5	7,0	15.708,26	0,00	0,00	0,00	3.490,72	12.217,54
4/0180003/00765	PC Putz Walter	31.12.2020	0,5	4,0	399,85	0,00	0,00	0,00	266,57	133,28
4/0180003/00766	Laptop Bürgermeister	27.01.2021	1,0	4,0	722,47	0,00	0,00	0,00	361,24	361,23
4/0180004/00362	Reinigungsgerät - Dampfgerät	14.09.2017	1,5	8,0	621,88	0,00	0,00	0,00	248,75	373,13
5/0180002/00001	Elektronischer Akt 2020	31.12.2020	6,5	10,0	6.501,91	0,00	0,00	0,00	866,92	5.634,99
1026 Amts-, Betriebs- und Geschäftsausstattung					1.207,60	0,00	0,00	0,00	944,15	263,45
4/0180003/00360	Hardware 2018	04.07.2018	0,0	4,0	0,00	0,00	0,00	0,00	0,00	0,00
4/0180003/00361	Laptop 2017	19.12.2017	0,0	4,0	0,00	0,00	0,00	0,00	0,00	0,00
4/0180003/00373	DigiPen	01.01.1900	0,0	4,0	0,00	0,00	0,00	0,00	0,00	0,00
4/0180003/00764	Monitor Buchhaltung	28.06.2019	0,0	4,0	0,00	0,00	0,00	0,00	0,00	0,00
4/0330001/00355	Telefonanlage	10.08.2018	0,0	5,0	648,21	0,00	0,00	0,00	648,21	0,00
4/0330001/00401	WLAN-Anschluss	26.02.2019	0,0	5,0	248,04	0,00	0,00	0,00	248,04	0,00
4/0340002/00423	Nespressomaschine Nivona	02.10.2019	5,5	10,0	311,35	0,00	0,00	0,00	47,90	263,45
031000 Amt Für Raumordnung und Raumplanung					60.421,87	6.391,54	0,00	0,00	7.722,11	59.091,30
1010 Immaterielle Vermögenswerte					60.421,87	6.391,54	0,00	0,00	7.722,11	59.091,30
2/0440001/00364	Flächenwidm.Plan 2008	31.12.2008	0,0	10,0	0,00	0,00	0,00	0,00	0,00	0,00
2/0440001/00365	Flächenwidm.Plan 2009	31.12.2009	0,0	10,0	0,00	0,00	0,00	0,00	0,00	0,00
2/0440001/00366	Flächenwidm.Plan 2010	31.12.2010	0,0	10,0	0,00	0,00	0,00	0,00	0,00	0,00
2/0440001/00799	Flächenwidm.Plan 2019-2020	19.03.2020	6,0	10,0	24.284,78	0,00	0,00	0,00	3.469,25	20.815,53
2/0440001/00800	Flächenwidm.Plan 2021-2024	01.01.2023	9,0	10,0	36.137,09	6.391,54	0,00	0,00	4.252,86	38.275,77
1311 Investitionszuschüsse von Trägern öffentlichen Rechts					0,00	0,00	0,00	0,00	0,00	0,00
2/0440001/00797	KT Flächenwidm.Plan 2010	18.10.2010	0,0	10,0	0,00	0,00	0,00	0,00	0,00	0,00
163100 FF Behamberg					61.774,55	0,00	0,00	0,00	7.794,77	53.979,78
1025 Technische Anlagen, Fahrzeuge und Maschinen					108.947,49	0,00	0,00	0,00	15.176,61	93.770,88
4/0150002/00410	FF Behamberg Spezial KFZ Mercedesdes 814, AM 99 YU	31.12.1998	0,0	25,0	2.673,83	0,00	0,00	0,00	2.673,83	0,00
4/0150002/00412	FF Behamberg Spezial KFZ MAN, AM 521DG	31.12.2006	7,5	25,0	106.273,66	0,00	0,00	0,00	12.502,78	93.770,88
1311 Investitionszuschüsse von Trägern öffentlichen Rechts					-47.172,94	0,00	0,00	0,00	-7.381,84	-39.791,10
4/0150002/00411	FF Behamberg Spezial KFZ Mercedesdes 814, AM 99 YU Ka	22.12.2009	0,0	25,0	-1.038,18	0,00	0,00	0,00	-1.038,18	0,00

Ansatz	MVAG	Bezeichnung	Inbetrieb-	RND	ND	Buchwert	Zugänge/	Abgänge/	Wertaufholung+/	Abschreibung	Buchwert
	Konto		nahme			31.12.2022	+ Umbuchungen	-	Wertminderung-		31.12.2023
	4/0150002/00414	FF Behamberg Spezial KFZ MAN, AM 521DG Kapitaltransf	31.12.2003	7,5	25,0	-26.328,58	0,00	0,00	0,00	-3.097,48	-23.231,10
	4/0150002/00809	KT FF Behamberg Spezial KFZ Mercesdes 814, AM 99 YU	22.12.2009	0,0	25,0	-1.038,18	0,00	0,00	0,00	-1.038,18	0,00
	4/0150002/00810	KT FF Behamberg Spezial KFZ MAN, AM 521DG	31.12.2003	7,5	25,0	-18.768,00	0,00	0,00	0,00	-2.208,00	-16.560,00
163200	FF Wachtberg					278.185,06	0,00	0,00	0,00	13.128,77	265.056,29
	1021	Grundstücke, Grundstückseinrichtungen und Infrastruktur				96.616,65	0,00	0,00	0,00	1.395,67	95.220,98
	1/0020001/00253	Grundstück Nr. 1020, KG-Nr. 3139, Bauflächen Gebäude, 3	01.01.1900			21.490,00	0,00	0,00	0,00	0,00	21.490,00
	1/0020002/00254	Grundstück Nr. 1020, KG-Nr. 3139, Sonstige Betriebsfläche	01.01.1900			35.350,00	0,00	0,00	0,00	0,00	35.350,00
	2/0070003/00377	Löschteich	31.12.2018	27,5	33,0	39.776,65	0,00	0,00	0,00	1.395,67	38.380,98
	1022	Gebäude und Bauten				115.601,07	0,00	0,00	0,00	4.446,20	111.154,87
	2/0060001/00368	Gebäude FF Wachtberg	01.01.1999	25,0	50,0	115.601,07	0,00	0,00	0,00	4.446,20	111.154,87
	1025	Technische Anlagen, Fahrzeuge und Maschinen				145.904,87	0,00	0,00	0,00	14.945,49	130.959,38
	2/0130002/00427	Alarmanlage FF Wachtberg	24.06.2020	6,0	10,0	4.257,13	0,00	0,00	0,00	608,16	3.648,97
	2/0240001/00415	Gasspürgerät Wachtberg	20.12.2018	4,5	10,0	1.521,83	0,00	0,00	0,00	276,70	1.245,13
	2/0270001/00403	Notstromaggregat Wachtberg	09.10.2018	14,5	20,0	22.432,79	0,00	0,00	0,00	1.447,28	20.985,51
	4/0150002/00369	FF Wachtberg Spezial KFZ IVECO, AM 110 ER	12.11.2009	10,5	25,0	92.612,76	0,00	0,00	0,00	8.053,28	84.559,48
	4/0150002/00409	FF Wachtberg Spezial KFZ Steyr, AM 922 CC	31.12.2003	4,5	25,0	25.080,36	0,00	0,00	0,00	4.560,07	20.520,29
	1026	Amts-, Betriebs- und Geschäftsausstattung				0,00	0,00	0,00	0,00	0,00	0,00
	4/0110002/00772	Einrichtung Altbestand	01.01.1900	0,0	10,0	0,00	0,00	0,00	0,00	0,00	0,00
	1311	Investitionszuschüsse von Trägern öffentlichen Rechts				-78.922,97	0,00	0,00	0,00	-7.474,12	-71.448,85
	2/0060001/00798	KT Gebäude FF Wachtberg	01.01.1999	25,0	50,0	-17.005,43	0,00	0,00	0,00	-654,06	-16.351,37
	2/0270001/00807	KT Notstromaggregat Wachtberg	14.12.2016	13,0	20,0	-3.278,10	0,00	0,00	0,00	-234,15	-3.043,95
	4/0150002/00407	FF Wachtberg Special KFZ IVECO, AM 110 ER Kapitaltran	22.12.2009	10,5	25,0	-23.644,00	0,00	0,00	0,00	-2.056,00	-21.588,00
	4/0150002/00413	FF Wachtberg Spezial KFZ Steyr, AM 922 CC Kapitaltransf	31.12.2003	4,5	25,0	-8.153,89	0,00	0,00	0,00	-1.482,53	-6.671,36
	4/0150002/00799	KT FF Wachtberg Spezial KFZ IVECO, AM 110 ER	22.12.2009	10,5	25,0	-19.321,84	0,00	0,00	0,00	-1.680,16	-17.641,68
	4/0150002/00808	KT FF Wachtberg Spezial KFZ Steyr, AM 922 CC	31.12.2003	4,5	25,0	-7.519,71	0,00	0,00	0,00	-1.367,22	-6.152,49
	1313	Investitionszuschüsse von übrigen				-1.014,56	0,00	0,00	0,00	-184,47	-830,09
	2/0240001/00811	KT Gasspürgerät Wachtberg	31.12.2018	4,5	10,0	-1.014,56	0,00	0,00	0,00	-184,47	-830,09
211000	Volksschule					119.186,98	0,00	0,00	0,00	13.557,95	105.629,03
	1021	Grundstücke, Grundstückseinrichtungen und Infrastruktur				61.596,39	0,00	0,00	0,00	4.831,68	56.764,71
	1/0010001/00238	Grundstück Nr. 319/3, KG-Nr. 3122, Sonstige Sonstiges (of	01.01.1900			31.766,00	0,00	0,00	0,00	0,00	31.766,00
	1/0020004/00239	Grundstück Nr. 319/3, KG-Nr. 3122, Sonstige Straßenverke	01.01.1900			5.404,00	0,00	0,00	0,00	0,00	5.404,00
	2/0040013/00371	Zaun inkl. Einfriedung 2010	11.02.2010	19,0	33,0	13.535,90	0,00	0,00	0,00	676,80	12.859,10
	2/0040013/00484	Sportplatz Zaun und Laufbahn 1993	31.12.1992	1,5	33,0	9.967,81	0,00	0,00	0,00	3.987,12	5.980,69
	2/0130002/00426	Blecheinfassung Gasflaschen Kabinengebäude	27.09.2018	4,5	10,0	922,68	0,00	0,00	0,00	167,76	754,92

Ansatz MVAG Konto	Bezeichnung	Inbetrieb- nahme	RND	ND	Buchwert 31.12.2022	Zugänge/ + Umbuchungen -	Abgänge/	Wertaufholung+/ Wertminderung-	Abschreibung	Buchwert 31.12.2023
1022	Gebäude und Bauten				42.652,48	0,00	0,00	0,00	2.585,00	40.067,48
2/0070003/00370	Kabinengebäude	31.12.2006	15,5	33,0	42.652,48	0,00	0,00	0,00	2.585,00	40.067,48
1025	Technische Anlagen, Fahrzeuge und Maschinen				519,10	0,00	0,00	0,00	114,80	404,30
4/0290001/00419	Brennofen	24.01.2012	0,0	8,0	0,00	0,00	0,00	0,00	0,00	0,00
4/0320001/00425	Fotoapparat	29.01.2016	0,0	6,0	0,00	0,00	0,00	0,00	0,00	0,00
4/0340002/00418	Waschmaschine VS	17.05.2017	3,0	10,0	219,60	0,00	0,00	0,00	54,90	164,70
4/0340002/00422	Kaffeemaschine	08.05.2018	4,0	10,0	299,50	0,00	0,00	0,00	59,90	239,60
1026	Amts-, Betriebs- und Geschäftsausstattung				28.306,50	0,00	0,00	0,00	8.306,01	20.000,49
2/0110002/00423	Sanitätsschrank	15.02.2012	0,0	10,0	0,00	0,00	0,00	0,00	0,00	0,00
2/0110002/00761	Transportwagen Nachmittagsbetreuung	09.04.2019	5,0	10,0	257,67	0,00	0,00	0,00	42,95	214,72
2/0290003/00420	Kletternetz Spielplatz	09.11.2016	2,5	10,0	374,31	0,00	0,00	0,00	106,95	267,36
2/0290003/00421	Sitzgarnitur Spieplatz	15.05.2014	0,0	10,0	156,00	0,00	0,00	0,00	156,00	0,00
2/0330001/00001	Wlan Volksschule Behamberg	17.03.2020	1,0	5,0	642,48	0,00	0,00	0,00	321,24	321,24
4/0180003/00416	Beamer	06.11.2018	0,0	4,0	0,00	0,00	0,00	0,00	0,00	0,00
4/0180003/00427	Rechner	15.01.2015	0,0	4,0	0,00	0,00	0,00	0,00	0,00	0,00
4/0180003/00428	Lautsprecher	28.01.2016	0,0	4,0	0,00	0,00	0,00	0,00	0,00	0,00
4/0180003/00767	Beamer für Klassen Volksschule	06.09.2022	2,5	4,0	26.876,04	0,00	0,00	0,00	7.678,87	19.197,17
1311	Investitionszuschüsse von Trägern öffentlichen Rechts				-13.887,49	0,00	0,00	0,00	-2.279,54	-11.607,95
2/0070003/00800	KT Kabinengebäude	30.09.2005	15,5	33,0	-7.499,99	0,00	0,00	0,00	-454,54	-7.045,45
4/0180003/00768	Schul-Kigafond Förderung Beamer	28.11.2022	2,5	4,0	-6.387,50	0,00	0,00	0,00	-1.825,00	-4.562,50
240100 Kindergarten Behamberg					721.488,60	0,00	0,00	0,00	22.500,57	698.988,03
1021	Grundstücke, Grundstückseinrichtungen und Infrastruktur				123.286,15	0,00	0,00	0,00	813,08	122.473,07
1/0020001/00228	Grundstück Nr. 263/1, KG-Nr. 3122, Bauflächen Gebäude,	01.01.1900			36.540,00	0,00	0,00	0,00	0,00	36.540,00
1/0030001/00229	Grundstück Nr. 263/1, KG-Nr. 3122, Gärten Gärten, 1.520,(01.01.1900			85.120,00	0,00	0,00	0,00	0,00	85.120,00
3/0290003/00563	Neugestaltung Spielplatz	12.05.2015	1,0	10,0	1.626,15	0,00	0,00	0,00	813,08	813,07
1022	Gebäude und Bauten				670.566,70	0,00	0,00	0,00	22.731,07	647.835,63
3/0060001/00429	Generalsanierung Behamberg	31.12.2002	28,5	50,0	670.566,70	0,00	0,00	0,00	22.731,07	647.835,63
1025	Technische Anlagen, Fahrzeuge und Maschinen				20,42	0,00	0,00	0,00	20,42	0,00
5/0240001/00531	Rasenmäher	30.08.2013	0,0	10,0	20,42	0,00	0,00	0,00	20,42	0,00
5/0340002/00545	Waschmaschine	22.03.2018	0,0	10,0	0,00	0,00	0,00	0,00	0,00	0,00
1026	Amts-, Betriebs- und Geschäftsausstattung				4.794,02	0,00	0,00	0,00	1.552,22	3.241,80
3/0340002/00457	Geschirrspüler Kiga Behamberg	05.12.2019	5,5	10,0	325,00	0,00	0,00	0,00	50,00	275,00
5/0110002/00457	Werkbank Behamberg	23.02.2016	2,0	10,0	181,57	0,00	0,00	0,00	60,52	121,05
5/0110002/00458	Hochbeet	05.05.2015	1,0	10,0	246,60	0,00	0,00	0,00	123,30	123,30
5/0110002/00460	WA-Platz,Federwippe	08.09.2015	1,5	10,0	581,75	0,00	0,00	0,00	232,70	349,05

Ansatz MVAG Konto	Bezeichnung	Inbetrieb- nahme	RND	ND	Buchwert 31.12.2022	Zugänge/ + Umbuchungen	Abgänge/ -	Wertaufholung+/ Wertminderung-	Abschreibung	Buchwert 31.12.2023
5/0110002/00466	Wickelkommode	25.08.2014	0,5	10,0	89,18	0,00	0,00	0,00	59,45	29,73
5/0110002/00570	Einrichtung Altbestand	31.12.2002	0,0	10,0	0,00	0,00	0,00	0,00	0,00	0,00
5/0180003/00543	PC Kindergarten Behamberg	22.06.2020	0,0	4,0	324,34	0,00	0,00	0,00	324,34	0,00
5/0180003/00545	Kopierer Kiga Behamberg	10.07.2020	1,5	5,0	679,09	0,00	0,00	0,00	271,64	407,45
5/0290003/00378	Sandbaustelle 2018	19.12.2018	4,5	10,0	2.366,49	0,00	0,00	0,00	430,27	1.936,22
1311	Investitionszuschüsse von Trägern öffentlichen Rechts				-77.178,69	0,00	0,00	0,00	-2.616,22	-74.562,47
3/0060001/00430	Generalsanierung Behamberg Kapitaltransfer	31.12.2002	28,5	50,0	-4.287,97	0,00	0,00	0,00	-145,35	-4.142,62
3/0060001/00812	KT Generalsanierung Behamberg	30.06.2001	28,5	50,0	-72.890,72	0,00	0,00	0,00	-2.470,87	-70.419,85
240200 Kindergarten Daxberg					543.234,52	51.854,82	0,00	0,00	18.126,87	576.962,47
1021	Grundstücke, Grundstückseinrichtungen und Infrastruktur				140.431,70	0,00	0,00	0,00	2.733,33	137.698,37
1/0020001/00240	Grundstück Nr. 319/6, KG-Nr. 3122, Bauflächen Gebäude,	11.06.2019			137.698,37	0,00	0,00	0,00	0,00	137.698,37
3/0290003/00462	Außenanlage/Spielplatz Daxberg	30.10.2013	0,0	10,0	2.733,33	0,00	0,00	0,00	2.733,33	0,00
1022	Gebäude und Bauten				878.803,96	48.337,55	0,00	0,00	21.698,86	905.442,65
3/0060001/18858	Kindergarten Daxberg Erweiterung	01.07.2024	40,0	40,0	0,00	48.337,55	0,00	0,00	0,00	48.337,55
3/0060001/00442	Neubau Daxberg	31.12.2013	39,5	50,0	878.803,96	0,00	0,00	0,00	21.698,86	857.105,10
1025	Technische Anlagen, Fahrzeuge und Maschinen				490,41	0,00	0,00	0,00	106,38	384,03
5/0240001/00532	Rasenmäher	30.08.2013	0,0	10,0	20,42	0,00	0,00	0,00	20,42	0,00
5/0260001/00469	Klimagerät	02.08.2017	3,5	10,0	199,69	0,00	0,00	0,00	44,38	155,31
5/0340002/00547	Waschmaschine	11.07.2019	5,5	10,0	270,30	0,00	0,00	0,00	41,58	228,72
1026	Amts-, Betriebs- und Geschäftsausstattung				13.961,79	3.517,27	0,00	0,00	5.698,26	11.780,80
4/0340001/00001	Speisetransportbehälter - Nachmittagsbetreuung Kindergär	01.09.2023	4,5	5,0	0,00	3.517,27	0,00	0,00	351,73	3.165,54
5/0110002/00461	Einrichtung Daxberg Neubau	11.11.2013	0,0	10,0	2.438,17	0,00	0,00	0,00	2.438,17	0,00
5/0110002/00467	Sonnenschutz und Vorhänge	22.04.2016	2,0	10,0	5.038,54	0,00	0,00	0,00	1.679,51	3.359,03
5/0110002/00468	Jalousie und Raffstore 2017	14.12.2017	3,5	10,0	2.452,70	0,00	0,00	0,00	545,04	1.907,66
5/0110002/00470	Einrichtung 2017	04.05.2017	3,0	10,0	501,30	0,00	0,00	0,00	125,33	375,97
5/0110002/00759	Sonnensegel Huwi	26.02.2019	5,0	10,0	1.188,48	0,00	0,00	0,00	198,08	990,40
5/0110002/00760	Sonnenschirm Gestra	11.07.2019	5,5	10,0	2.342,60	0,00	0,00	0,00	360,40	1.982,20
1311	Investitionszuschüsse von Trägern öffentlichen Rechts				-490.453,34	0,00	0,00	0,00	-12.109,96	-478.343,38
3/0060001/00464	Neubau Daxberg Kapitaltransfer	31.07.2014	39,5	50,0	-40.417,34	0,00	0,00	0,00	-997,96	-39.419,38
3/0060001/00465	Neubau Daxberg Kapitaltransfer	30.12.2013	39,5	50,0	-36.450,00	0,00	0,00	0,00	-900,00	-35.550,00
3/0060001/00814	KT Neubau Daxberg	26.01.2011	39,5	50,0	-413.586,00	0,00	0,00	0,00	-10.212,00	-403.374,00
240300 Kindergarten Ramingdorf					384.792,54	0,00	0,00	0,00	10.178,66	374.613,88
1021	Grundstücke, Grundstückseinrichtungen und Infrastruktur				71.470,00	0,00	0,00	0,00	0,00	71.470,00
1/0010001/00248	Grundstück Nr. 56/6, KG-Nr. 3125, Sonstige Freizeittflächen	01.01.1900			23.940,00	0,00	0,00	0,00	0,00	23.940,00

Ansatz	MVAG	Bezeichnung	Inbetrieb-	RND	ND	Buchwert	Zugänge/	Abgänge/	Wertaufholung+/	Abschreibung	Buchwert
	Konto		nahme			31.12.2022	+ Umbuchungen -	-	Wertminderung-		31.12.2023
	1/0020001/00247	Grundstück Nr. 56/6, KG-Nr. 3125, Bauflächen Gebäude, 4	01.01.1900			31.080,00	0,00	0,00	0,00	0,00	31.080,00
	1/0020002/00249	Grundstück Nr. 56/6, KG-Nr. 3125, Sonstige Betriebsfläche	01.01.1900			16.450,00	0,00	0,00	0,00	0,00	16.450,00
	3/0290003/00453	Nestschaukel Ramingdorf	22.06.2011	0,0	10,0	0,00	0,00	0,00	0,00	0,00	0,00
	1022	Gebäude und Bauten				402.397,14	0,00	0,00	0,00	11.819,37	390.577,77
	3/0060001/00437	Generalsanierung Ramingdorf	30.06.2007	33,0	50,0	399.040,15	0,00	0,00	0,00	11.736,48	387.303,67
	3/0060001/00455	Zubau Pultdach	11.12.2013	39,5	50,0	3.356,99	0,00	0,00	0,00	82,89	3.274,10
	1025	Technische Anlagen, Fahrzeuge und Maschinen				43.776,91	0,00	0,00	0,00	1.534,17	42.242,74
	3/0330003/00776	LWL Kindergarten Raming - Herstellungskosten	28.09.2020	29,5	33,0	43.287,15	0,00	0,00	0,00	1.419,25	41.867,90
	3/0340002/00456	Geschirrspüler Ramingdorf	12.05.2016	2,0	10,0	199,75	0,00	0,00	0,00	66,58	133,17
	5/0340002/00546	Waschmaschine	22.03.2018	0,0	10,0	0,00	0,00	0,00	0,00	0,00	0,00
	5/0340002/00762	Rasenmäher	28.06.2019	5,0	10,0	290,01	0,00	0,00	0,00	48,34	241,67
	1026	Amts-, Betriebs- und Geschäftsausstattung				2.411,94	0,00	0,00	0,00	930,94	1.481,00
	5/0110002/00571	Einrichtung Altbestand	01.01.1900	0,0	10,0	0,00	0,00	0,00	0,00	0,00	0,00
	5/0110002/00761	Kiga Ramingdorf Sonnensegel	12.05.2020	6,0	10,0	1.153,18	0,00	0,00	0,00	164,74	988,44
	5/0180003/00544	PC Kindergarten Ramingdorf	22.06.2020	0,0	4,0	324,34	0,00	0,00	0,00	324,34	0,00
	5/0180003/00546	Kopierer Kiga Ramingdorf	10.07.2020	1,5	5,0	679,09	0,00	0,00	0,00	271,64	407,45
	5/0330001/00001	Sprechanlage Ramingdorf	31.12.2019	0,5	5,0	255,33	0,00	0,00	0,00	170,22	85,11
	1311	Investitionszuschüsse von Trägern öffentlichen Rechts				-135.263,45	0,00	0,00	0,00	-4.105,82	-131.157,63
	3/0060001/00450	Generalsanierung Ramingdorf Kapitaltransfer	21.12.2007	33,5	50,0	-5.175,00	0,00	0,00	0,00	-150,00	-5.025,00
	3/0060001/00813	KT Generalsanierung Ramingdorf	30.06.2007	33,0	50,0	-91.664,00	0,00	0,00	0,00	-2.696,00	-88.968,00
	3/0330003/00780	FFG Förd.LWL Kiga Rgd	28.09.2020	29,5	33,0	-38.424,45	0,00	0,00	0,00	-1.259,82	-37.164,63
262000	Sportplätze					2.180.588,98	0,00	0,00	0,00	53.509,30	2.127.079,68
	1021	Grundstücke, Grundstückseinrichtungen und Infrastruktur				2.150.159,32	0,00	0,00	0,00	62.820,99	2.087.338,33
	1/0020001/00375	Grundstück Sportplatz	28.02.2019			342.737,01	0,00	0,00	0,00	0,00	342.737,01
	2/0040001/00567	Abbiegespur ASV	01.07.2022	31,5	33,0	96.387,88	0,00	0,00	0,00	2.965,78	93.422,10
	2/0040001/00818	Parkplatz, Außenanlagen, Zäune ASV	01.07.2022	31,5	33,0	745.032,24	0,00	0,00	0,00	22.924,07	722.108,17
	2/0040013/00486	Spielfeld ASV	01.07.2022	31,5	33,0	869.242,71	0,00	0,00	0,00	26.745,93	842.496,78
	2/0350004/00779	Flutlichtanlage ASV	01.07.2022	8,5	10,0	91.515,48	0,00	0,00	0,00	9.633,21	81.882,27
	4/0290003/00001	Ankauf Tore	01.07.2022	8,5	10,0	5.244,00	0,00	0,00	0,00	552,00	4.692,00
	1022	Gebäude und Bauten				2.391.301,89	0,00	0,00	0,00	57.084,87	2.334.217,02
	2/0060001/00818	Gebäude ASV	01.07.2022	48,5	50,0	2.288.132,05	0,00	0,00	0,00	46.224,89	2.241.907,16
	4/0110002/00774	Einrichtung ASV	01.07.2022	8,5	10,0	103.169,84	0,00	0,00	0,00	10.859,98	92.309,86
	1311	Investitionszuschüsse von Trägern öffentlichen Rechts				-2.251.678,23	0,00	0,00	0,00	-63.744,56	-2.187.933,67
	2/0020004/00001	KT Förd. Geolog.Gutachten	01.07.2022	31,5	33,0	-4.924,24	0,00	0,00	0,00	-151,52	-4.772,72
	2/0040001/19000	KT NÖ LR Sportförderung	01.07.2022	31,5	33,0	-206.818,18	0,00	0,00	0,00	-6.363,64	-200.454,54

Ansatz MVAG Konto	Bezeichnung	Inbetrieb- nahme	RND	ND	Buchwert 31.12.2022	Zugänge/ + Umbuchungen	Abgänge/ -	Wertaufholung+/ Wertminderung-	Abschreibung	Buchwert 31.12.2023
2/0040001/19009	KT Gemeinde Haidershofen Abbiegespur	01.07.2022	31,5	33,0	-44.817,17	0,00	0,00	0,00	-1.378,99	-43.438,18
2/0040001/19010	KT Gemeinde Haidershofen Parkplatz, Außenanlagen Zäur	01.07.2022	31,5	33,0	-350.743,04	0,00	0,00	0,00	-10.792,09	-339.950,95
2/0040001/00820	KT NÖ LR Raumordnungsförderung	01.07.2022	48,5	50,0	-89.100,00	0,00	0,00	0,00	-1.800,00	-87.300,00
2/0040013/00488	KT Gemeinde Haidershofen Spielfeld	01.07.2022	31,5	33,0	-409.200,22	0,00	0,00	0,00	-12.590,78	-396.609,44
2/0060001/00819	KT Gemeinde Haidershofen Gebäude	01.07.2022	48,5	50,0	-1.057.733,11	0,00	0,00	0,00	-21.368,35	-1.036.364,76
2/0350004/00783	KT Gemeinde Haidershofen Fluchtlichtanlage	01.07.2022	8,5	10,0	-41.351,70	0,00	0,00	0,00	-4.352,81	-36.998,89
4/0110002/00775	KT Gemeinde Haidershofen Einrichtung	01.07.2022	8,5	10,0	-46.990,57	0,00	0,00	0,00	-4.946,38	-42.044,19
1313	Investitionszuschüsse von übrigen				-109.194,00	0,00	0,00	0,00	-2.652,00	-106.542,00
2/0040013/00487	KT ASV Behamberg-Haidershofen	01.07.2022	48,5	50,0	-103.950,00	0,00	0,00	0,00	-2.100,00	-101.850,00
4/0290003/00002	KT ASV Beitrag Tore	01.07.2022	8,5	10,0	-5.244,00	0,00	0,00	0,00	-552,00	-4.692,00
423000 Essen auf Rädern					0,00	0,00	0,00	0,00	0,00	0,00
1025	Technische Anlagen, Fahrzeuge und Maschinen				0,00	0,00	0,00	0,00	0,00	0,00
4/0150002/00376	VW Caddy AM 768 FJ 1. Teilbetrag	22.12.2010	0,0	8,5	0,00	0,00	0,00	0,00	0,00	0,00
4/0150002/00568	VW Caddy AM 768 FJ 2. Teilbetrag	01.01.2016	0,0	3,0	0,00	0,00	0,00	0,00	0,00	0,00
612000 Gemeindestraßen					2.369.818,19	771.791,16	0,00	0,00	197.726,07	2.943.883,28
1021	Grundstücke, Grundstückseinrichtungen und Infrastruktur				3.000.404,98	771.791,16	0,00	0,00	233.626,20	3.538.569,94
2/0040001/18711	Behamberg / Geh- und Radweg Fläche 1.302,29 m², Oberfl. 01.01.2006	14,8	33,0	24.940,85	0,00	0,00	0,00	1.578,53	23.362,32	
2/0040001/18712	Behamberg / Geh- und Radweg Fläche 155,86 m², Oberfl. 01.01.2000	8,2	33,0	1.738,11	0,00	0,00	0,00	188,93	1.549,18	
2/0040001/18713	Behamberg / Fahrbahn Fläche 3.982,90 m², Oberfläche As 01.01.2006	14,8	33,0	95.348,26	0,00	0,00	0,00	6.034,70	89.313,56	
2/0040001/18714	Ramingdorf / Fahrbahn Fläche 2.273,48 m², Oberfläche As 01.01.2000	8,2	33,0	25.352,76	0,00	0,00	0,00	2.755,73	22.597,03	
2/0040001/18715	Wachtberg / Fahrbahn Fläche 12.122,05 m², Oberfläche As 01.01.2000	8,2	33,0	135.179,26	0,00	0,00	0,00	14.693,40	120.485,86	
2/0040001/18717	Weixlgarten / Fahrbahn Fläche 5.310,78 m², Oberfläche As 01.01.2006	14,8	33,0	101.709,48	0,00	0,00	0,00	6.437,31	95.272,17	
2/0040001/18718	Wachtberg / Parkstreifen Fläche 93,85 m², Oberfläche Betc 01.01.2000	8,2	33,0	1.046,56	0,00	0,00	0,00	113,76	932,80	
2/0040001/18724	Ramingtalstraße / Fahrbahn Fläche 653,44 m², Oberfläche 01.01.1993	1,6	33,0	2.059,32	0,00	0,00	0,00	792,05	1.267,27	
2/0040001/18725	Behamberg / Fahrbahn Fläche 2.505,27 m², Oberfläche As 01.01.2013	21,4	33,0	85.027,16	0,00	0,00	0,00	3.795,86	81.231,30	
2/0040001/18728	Behamberg / Fahrbahn Fläche 10.576,62 m², Oberfläche A 01.01.2000	8,2	33,0	147.431,68	0,00	0,00	0,00	16.025,18	131.406,50	
2/0040001/18730	Raming / Fahrbahn Fläche 1.984,07 m², Oberfläche Asphal 01.01.2013	21,4	33,0	71.724,37	0,00	0,00	0,00	3.201,98	68.522,39	
2/0040001/18732	Steinbach / Fahrbahn Fläche 2.223,54 m², Oberfläche Asp 01.01.2013	21,4	33,0	60.372,48	0,00	0,00	0,00	2.695,20	57.677,28	
2/0040001/18733	Steinbach / Fahrbahn Fläche 7.542,81 m², Oberfläche Asp 01.01.2000	8,2	33,0	84.113,71	0,00	0,00	0,00	9.142,79	74.970,92	
2/0040001/18734	Steinbach / Fahrbahn Fläche 103,15 m², Oberfläche Aspha 01.01.2006	14,8	33,0	1.975,39	0,00	0,00	0,00	125,02	1.850,37	
2/0040001/18735	Raming / Fahrbahn Fläche 563,11 m², Oberfläche Asphalt, 01.01.2000	8,2	33,0	6.279,52	0,00	0,00	0,00	682,56	5.596,96	
2/0040001/18736	Wieserstraße / Fahrbahn Fläche 347,52 m², Oberfläche As 01.01.1993	1,6	33,0	1.095,21	0,00	0,00	0,00	421,23	673,98	
2/0040001/18739	Wachtberg / Fahrbahn Fläche 565,68 m², Oberfläche Asph: 01.01.1993	1,6	33,0	1.782,75	0,00	0,00	0,00	685,67	1.097,08	
2/0040001/18742	Putznsiedlung / Fahrbahn Fläche 3.233,45 m², Oberfläche , 01.01.2006	14,8	33,0	61.925,36	0,00	0,00	0,00	3.919,33	58.006,03	
2/0040001/18743	Putznsiedlung / Fahrbahn Fläche 2.548,18 m², Oberfläche , 01.01.2013	21,4	33,0	69.186,96	0,00	0,00	0,00	3.088,70	66.098,26	
2/0040001/18745	Sportplatzstraße / Fahrbahn Fläche 1.772,13 m², Oberfläch 01.01.2000	8,2	33,0	24.702,34	0,00	0,00	0,00	2.685,04	22.017,30	

Ansatz MVAG Konto	Bezeichnung	Inbetrieb- nahme	RND	ND	Buchwert 31.12.2022	Zugänge/ + Umbuchungen -	Abgänge/	Wertaufholung+/ Wertminderung-	Abschreibung	Buchwert 31.12.2023
2/0040001/18746	Ramingdorf / Geh- und Radweg Fläche 152,95 m², Oberflä	01.01.2006	14,8	33,0	2.929,25	0,00	0,00	0,00	185,40	2.743,85
2/0040001/18747	Sportplatzstraße / Fahrbahn Fläche 127,65 m², Oberfläche	01.01.2006	14,8	33,0	3.055,86	0,00	0,00	0,00	193,41	2.862,45
2/0040001/18748	Sportplatzstraße / Fahrbahn Fläche 100,98 m², Oberfläche	01.01.1993	1,6	33,0	397,80	0,00	0,00	0,00	153,00	244,80
2/0040001/18749	Ramingdorf / Fahrbahn Fläche 7.649,22 m², Oberfläche Asj	01.01.2000	8,2	33,0	106.625,42	0,00	0,00	0,00	11.589,72	95.035,70
2/0040001/18750	Schachnersiedlung / Fahrbahn Fläche 1.991,05 m², Oberflä	01.01.2000	8,2	33,0	22.203,23	0,00	0,00	0,00	2.413,39	19.789,84
2/0040001/18751	Schachnersiedlung / Fahrbahn Fläche 2.549,78 m², Oberflä	01.01.1993	1,6	33,0	8.035,68	0,00	0,00	0,00	3.090,65	4.945,03
2/0040001/18752	Weixlgarten / Fahrbahn Fläche 1.749,53 m², Oberfläche As	01.01.2000	8,2	33,0	19.509,84	0,00	0,00	0,00	2.120,63	17.389,21
2/0040001/18753	Behamberg / Parkstreifen Fläche 604,74 m², Oberfläche Pfl	01.01.2006	14,8	33,0	11.581,68	0,00	0,00	0,00	733,02	10.848,66
2/0040001/18754	Schachnersiedlung / Fahrbahn Fläche 8.314,00 m², Oberflä	01.01.2013	21,4	33,0	225.737,56	0,00	0,00	0,00	10.077,57	215.659,99
2/0040001/18757	Wieserstraße / Fahrbahn Fläche 1.561,15 m², Oberfläche A	01.01.2000	8,2	33,0	17.409,12	0,00	0,00	0,00	1.892,30	15.516,82
2/0040001/18758	Wieserstraße / Fahrbahn Fläche 969,73 m², Oberfläche Asj	01.01.2006	14,8	33,0	18.571,71	0,00	0,00	0,00	1.175,42	17.396,29
2/0040001/18759	Putznsiedlung / Fahrbahn Fläche 4.514,31 m², Oberfläche	01.01.1993	1,6	33,0	14.226,92	0,00	0,00	0,00	5.471,89	8.755,03
2/0040001/18764	Putznsiedlung / Fahrbahn Fläche 5.746,03 m², Oberfläche	01.01.2000	8,2	33,0	64.076,88	0,00	0,00	0,00	6.964,88	57.112,00
2/0040001/18765	Kindlehen / Fahrbahn Fläche 2.070,78 m², Oberfläche Asp	01.01.1993	1,6	33,0	6.526,09	0,00	0,00	0,00	2.510,03	4.016,06
2/0040001/18766	Kindlehen / Fahrbahn Fläche 2.331,35 m², Oberfläche Asp	01.01.2000	8,2	33,0	25.998,08	0,00	0,00	0,00	2.825,88	23.172,20
2/0040001/18767	Kindlehen / Fahrbahn Fläche 442,25 m², Oberfläche Aspha	01.01.2013	21,4	33,0	12.007,76	0,00	0,00	0,00	536,06	11.471,70
2/0040001/18768	Kindlehen / Fahrbahn Fläche 1.576,88 m², Oberfläche Asp	01.01.2006	14,8	33,0	30.199,56	0,00	0,00	0,00	1.911,36	28.288,20
2/0040001/18771	Zaunersiedlung / Geh- und Radweg Fläche 40,55 m², Ober	01.01.2006	14,8	33,0	776,49	0,00	0,00	0,00	49,14	727,35
2/0040001/18772	Zaunersiedlung / Fahrbahn Fläche 4.420,50 m², Oberfläche	01.01.2006	14,8	33,0	84.659,16	0,00	0,00	0,00	5.358,17	79.300,99
2/0040001/18773	Behamberg / Fahrbahn Fläche 748,18 m², Oberfläche Asp	01.01.1993	1,6	33,0	2.947,37	0,00	0,00	0,00	1.133,60	1.813,77
2/0040001/18776	Behamberg / Parkstreifen Fläche 87,80 m², Oberfläche Asp	01.01.2000	8,2	33,0	979,11	0,00	0,00	0,00	106,43	872,68
2/0040001/18779	Zaunersiedlung / Fahrbahn Fläche 3.663,49 m², Oberfläche	01.01.2000	8,2	33,0	40.853,47	0,00	0,00	0,00	4.440,59	36.412,88
2/0040001/18780	Ramingtalstraße / Geh- und Radweg Fläche 1.273,12 m², C	01.01.2006	14,8	33,0	24.382,16	0,00	0,00	0,00	1.543,17	22.838,99
2/0040001/18781	Ramingtalstraße / Geh- und Radweg Fläche 622,36 m², Ob	01.01.2000	8,2	33,0	6.940,22	0,00	0,00	0,00	754,37	6.185,85
2/0040001/18782	Wachtberg / Geh- und Radweg Fläche 1.106,61 m², Oberflä	01.01.2006	14,8	33,0	21.193,16	0,00	0,00	0,00	1.341,34	19.851,82
2/0040001/18783	Ramingdorf / Geh- und Radweg Fläche 463,75 m², Oberflä	01.01.2000	8,2	33,0	5.171,52	0,00	0,00	0,00	562,12	4.609,40
2/0040001/18784	Ramingdorf / Geh- und Radweg Fläche 330,40 m², Oberflä	01.01.2013	21,4	33,0	8.970,85	0,00	0,00	0,00	400,48	8.570,37
2/0040001/18788	Raming / Fahrbahn Fläche 346,44 m², Oberfläche Asphalt,	01.01.1993	1,6	33,0	1.364,76	0,00	0,00	0,00	524,91	839,85
2/0040001/18789	Raming / Fahrbahn Fläche 154,71 m², Oberfläche Asphalt,	01.01.2000	8,2	33,0	2.156,56	0,00	0,00	0,00	234,41	1.922,15
2/0040001/18790	Behamberg / Parkstreifen Fläche 642,11 m², Oberfläche As	01.01.2006	14,8	33,0	12.297,28	0,00	0,00	0,00	778,31	11.518,97
2/0040001/18792	Raming / Fahrbahn Fläche 317,71 m², Oberfläche Asphalt,	01.01.2006	14,8	33,0	7.605,78	0,00	0,00	0,00	481,38	7.124,40
2/0040001/18794	Ramingtalstraße / Fahrbahn Fläche 708,87 m², Oberfläche	01.01.1993	1,6	33,0	2.792,52	0,00	0,00	0,00	1.074,05	1.718,47
2/0040001/18795	Daxberg / Fahrbahn Fläche 3.997,73 m², Oberfläche Aspha	01.01.2006	14,8	33,0	95.703,22	0,00	0,00	0,00	6.057,17	89.646,05
2/0040001/18796	Ramingdorf / Geh- und Radweg Fläche 1.042,27 m², Oberfl	01.01.2006	14,8	33,0	19.961,14	0,00	0,00	0,00	1.263,36	18.697,78
2/0040001/18797	Behamberg / Parkstreifen Fläche 701,60 m², Oberfläche Pfl	01.01.2000	8,2	33,0	7.823,91	0,00	0,00	0,00	850,43	6.973,48
2/0040001/18799	Ramingdorf / Geh- und Radweg Fläche 3,65 m², Oberfläche	01.01.2006	14,8	33,0	69,98	0,00	0,00	0,00	4,43	65,55
2/0040001/18800	Wachtberg / Fahrbahn Fläche 4.029,69 m², Oberfläche Asp	01.01.2006	14,8	33,0	77.174,63	0,00	0,00	0,00	4.884,47	72.290,16
2/0040001/18801	Ramingdorfstraße / Fahrbahn Fläche 1.119,27 m², Oberflä	01.01.1993	1,6	33,0	3.527,40	0,00	0,00	0,00	1.356,69	2.170,71
2/0040001/18802	Ramingdorfstraße / Fahrbahn Fläche 885,09 m², Oberfläch	01.01.2000	8,2	33,0	9.870,08	0,00	0,00	0,00	1.072,83	8.797,25

Ansatz MVAG Konto	Bezeichnung	Inbetrieb- nahme	RND	ND	Buchwert 31.12.2022	Zugänge/ + Umbuchungen -	Abgänge/	Wertaufholung+/ Wertminderung-	Abschreibung	Buchwert 31.12.2023
2/0040001/18803	Behamberg / Geh- und Radweg Fläche 66,54 m², Oberfläch	01.01.2006	14,8	33,0	1.274,35	0,00	0,00	0,00	80,66	1.193,69
2/0040001/18805	Ramingdorf / Fahrbahn Fläche 731,10 m², Oberfläche Asp	01.01.2006	14,8	33,0	14.001,68	0,00	0,00	0,00	886,18	13.115,50
2/0040001/18809	Wachtberg / Fahrbahn Fläche 71,55 m², Oberfläche Asphal	01.01.1986	0,0	33,0	0,00	0,00	0,00	0,00	0,00	0,00
2/0040001/18810	Wachtberg / Fahrbahn Fläche 1.130,40 m², Oberfläche Asp	01.01.2013	21,4	33,0	30.692,08	0,00	0,00	0,00	1.370,18	29.321,90
2/0040001/18811	Ramingdorf / Fahrbahn Fläche 902,25 m², Oberfläche Asp	01.01.2006	14,8	33,0	21.599,31	0,00	0,00	0,00	1.367,04	20.232,27
2/0040001/18812	Ramingdorf / Geh- und Radweg Fläche 631,92 m², Oberfläch	01.01.2006	14,8	33,0	12.102,24	0,00	0,00	0,00	765,96	11.336,28
2/0040001/18813	Ramingtalstraße / Geh- und Radweg Fläche 256,45 m², Ob	01.01.2000	8,2	33,0	2.859,82	0,00	0,00	0,00	310,85	2.548,97
2/0040001/18814	Ramingtalstraße / Geh- und Radweg Fläche 117,38 m², Ob	01.01.2006	14,8	33,0	2.248,10	0,00	0,00	0,00	142,28	2.105,82
2/0040001/18819	Dorf-/Kirchenplatz	31.12.2006	15,5	33,0	598.439,79	0,00	0,00	0,00	36.269,08	562.170,71
2/0040001/18999	Straßenbau 2020	27.07.2020	29,5	33,0	89.379,45	0,00	0,00	0,00	2.930,47	86.448,98
2/0040001/19001	Straßenbau 2021	25.05.2021	30,0	33,0	42.483,73	0,00	0,00	0,00	1.370,44	41.113,29
2/0040001/19007	Busbuchten - Ausbau	01.07.2023	32,5	33,0	7.124,62	42.270,76	0,00	0,00	748,41	48.646,97
2/0040001/19008	Sanierung Putznsiedlung	01.07.2023	32,5	33,0	4.034,05	677.417,47	0,00	0,00	10.325,02	671.126,50
2/0040001/19012	Pilgerweg	01.01.2024	33,0	33,0	0,00	4.950,76	0,00	0,00	0,00	4.950,76
2/0040001/19014	Sportplatzstraße - ASV	01.01.2024	33,0	33,0	0,00	47.152,17	0,00	0,00	0,00	47.152,17
2/0040001/00817	Siedlungsstraße Steinbach-Plettenbacher	25.10.2019	28,5	33,0	83.579,79	0,00	0,00	0,00	2.833,21	80.746,58
2/0040002/18740	Ramingtalstraße / Fahrbahn Fläche 806,91 m², Oberfläche	01.01.2009	0,0	10,0	0,00	0,00	0,00	0,00	0,00	0,00
2/0040002/18741	Ramingtalstraße / Fahrbahn Fläche 664,26 m², Oberfläche	01.01.2013	0,0	10,0	0,00	0,00	0,00	0,00	0,00	0,00
2/0040002/18787	Raming / Fahrbahn Fläche 125,40 m², Oberfläche Schotter	01.01.2013	0,0	10,0	0,00	0,00	0,00	0,00	0,00	0,00
2/0040002/18793	Schachnersiedlung / Fahrbahn Fläche 75,60 m², Oberfläche	01.01.2013	0,0	10,0	0,00	0,00	0,00	0,00	0,00	0,00
2/0040002/18798	Raming / Fahrbahn Fläche 495,54 m², Oberfläche Schotter	01.01.2013	0,0	10,0	0,00	0,00	0,00	0,00	0,00	0,00
2/0040012/00756	Schaukasten bei Gemeinde	04.12.2017	8,5	15,0	317,37	0,00	0,00	0,00	33,41	283,96
2/0040012/00757	Schaukasten bei Gemeinde ASV	14.09.2017	8,5	15,0	311,02	0,00	0,00	0,00	32,74	278,28
2/0040012/00758	Schaukasten bei Gemeinde	08.05.2018	9,0	15,0	336,81	0,00	0,00	0,00	33,68	303,13
2/0040012/00778	Schaukasten bei Gde SPÖ	28.05.2021	12,0	15,0	868,82	0,00	0,00	0,00	66,83	801,99
2/0070002/18858	Auffahrt Putznsiedlung	04.06.2021	17,0	20,0	6.686,02	0,00	0,00	0,00	371,45	6.314,57
2/0070002/18859	Knarz Richtung Steyr 2022	01.07.2022	18,5	20,0	7.517,25	0,00	0,00	0,00	385,50	7.131,75
2/0070002/00482	Behamberg Raiffeisenkasse	31.12.1992	0,0	20,0	0,00	0,00	0,00	0,00	0,00	0,00
2/0070002/00483	Kreuzung Blindhof Richtung Steyr	31.12.1992	0,0	20,0	0,00	0,00	0,00	0,00	0,00	0,00
2/0070002/00485	Wirt in der Straße	31.12.1993	0,0	20,0	0,00	0,00	0,00	0,00	0,00	0,00
2/0070002/00486	Zaunersiedlung Richtung Steyr	31.12.1993	0,0	20,0	0,00	0,00	0,00	0,00	0,00	0,00
2/0070002/00487	Ort Wachtberg	31.12.1996	0,0	20,0	0,00	0,00	0,00	0,00	0,00	0,00
2/0070002/00488	Putznsiedlung - Bamberger Mühle	31.12.1996	0,0	20,0	0,00	0,00	0,00	0,00	0,00	0,00
2/0070002/00489	Steinbach	31.12.1997	0,0	20,0	0,00	0,00	0,00	0,00	0,00	0,00
2/0070002/00491	Kindlehen	31.12.1999	0,0	20,0	0,00	0,00	0,00	0,00	0,00	0,00
2/0070002/00492	Hirm-Stiegler Richtung Steyr	31.12.2003	0,0	20,0	178,00	0,00	0,00	0,00	178,00	0,00
2/0070002/00493	Hirm-Stiegler Richtung Haag	31.12.2003	0,0	20,0	178,00	0,00	0,00	0,00	178,00	0,00
2/0070002/00494	Pretschsiedlung Richtung Steyr	31.12.2006	2,5	20,0	699,48	0,00	0,00	0,00	199,85	499,63
2/0070002/00495	Pretschsiedlung Richtung Weistrach	31.12.2018	14,5	20,0	4.876,36	0,00	0,00	0,00	314,60	4.561,76

Ansatz MVAG Konto	Bezeichnung	Inbetrieb- nahme	RND	ND	Buchwert 31.12.2022	Zugänge/ + Umbuchungen	Abgänge/ -	Wertaufholung+/ Wertminderung-	Abschreibung	Buchwert 31.12.2023
2/0070002/00496	Gwengstraße	31.12.2006	2,5	20,0	699,48	0,00	0,00	0,00	199,85	499,63
2/0070002/00497	Schedlstraße	31.12.2006	2,5	20,0	699,48	0,00	0,00	0,00	199,85	499,63
2/0070002/00498	Knarz Richtung Weistrach	31.12.2006	2,5	20,0	656,25	0,00	0,00	0,00	187,50	468,75
2/0070002/00500	Kreuzung Blindhof-ASZ	31.01.2007	3,0	20,0	750,00	0,00	0,00	0,00	187,50	562,50
2/0070002/00501	Aufersteiner	31.12.2008	4,5	20,0	1.470,70	0,00	0,00	0,00	267,40	1.203,30
2/0070002/00502	Strohof	31.12.2008	4,5	20,0	1.470,70	0,00	0,00	0,00	267,40	1.203,30
2/0070002/00503	Preuschenberg	31.12.2008	4,5	20,0	1.470,70	0,00	0,00	0,00	267,40	1.203,30
2/0070002/00504	Artmayr	31.12.2008	4,5	20,0	1.470,70	0,00	0,00	0,00	267,40	1.203,30
2/0070002/00505	Poststraße 16	31.12.2011	7,5	20,0	2.311,58	0,00	0,00	0,00	271,95	2.039,63
2/0070002/00506	Ramingdorfstraße 2	31.12.2011	7,5	20,0	2.311,58	0,00	0,00	0,00	271,95	2.039,63
2/0070002/00507	Zaunersiedlung Richtung Kleinraming	31.12.2011	7,5	20,0	2.311,58	0,00	0,00	0,00	271,95	2.039,63
2/0070002/00509	Behamberg Kindergarten Behamberg	31.12.2002	0,0	20,0	0,00	0,00	0,00	0,00	0,00	0,00
2/0290003/00385	Spielplatz Zaunersiedlung 2016	09.11.2016	2,5	10,0	3.959,57	0,00	0,00	0,00	1.131,31	2.828,26
4/0040012/00001	Leitpflocke mit Teleskopschneestangen	28.12.2021	12,5	15,0	19.729,78	0,00	0,00	0,00	1.461,47	18.268,31
1311	Investitionszuschüsse von Trägern öffentlichen Rechts				-570.221,82	0,00	0,00	0,00	-29.341,42	-540.880,40
2/0040001/18861	Gemeindewegdotation 1987	31.12.1987	0,0	33,0	0,00	0,00	0,00	0,00	0,00	0,00
2/0040001/18915	Gemeindewegdotation 2017	17.10.2017	27,5	33,0	-12.954,53	0,00	0,00	0,00	-454,54	-12.499,99
2/0040001/18916	Gemeindewegdotation 2016	17.10.2016	26,5	33,0	-8.333,33	0,00	0,00	0,00	-303,03	-8.030,30
2/0040001/18917	Gemeindewegdotation 2015	05.10.2015	25,5	33,0	-8.030,30	0,00	0,00	0,00	-303,03	-7.727,27
2/0040001/18918	Gemeindewegdotation 2014	04.11.2014	24,5	33,0	-15.454,55	0,00	0,00	0,00	-606,06	-14.848,49
2/0040001/18919	Gemeindewegdotation 2013	17.09.2013	23,5	33,0	-14.848,49	0,00	0,00	0,00	-606,06	-14.242,43
2/0040001/18920	Gemeindewegdotation 2012	11.12.2012	22,5	33,0	-10.681,81	0,00	0,00	0,00	-454,55	-10.227,26
2/0040001/18921	Gemeindewegdotation 2011	26.09.2011	21,5	33,0	-10.227,26	0,00	0,00	0,00	-454,54	-9.772,72
2/0040001/18922	Gemeindewegdotation 2008	03.03.2009	19,0	33,0	-9.090,90	0,00	0,00	0,00	-454,55	-8.636,35
2/0040001/18923	Gemeindewegdotation 2003	31.12.2003	13,5	33,0	-4.393,94	0,00	0,00	0,00	-303,03	-4.090,91
2/0040001/18924	Gemeindewegdotation 2002	26.03.2002	12,0	33,0	-5.725,74	0,00	0,00	0,00	-440,44	-5.285,30
2/0040001/18925	Gemeindewegdotation 2000	28.03.2000	10,0	33,0	-4.844,86	0,00	0,00	0,00	-440,44	-4.404,42
2/0040001/18926	Gemeindewegdotation 1999	26.01.1999	9,0	33,0	-4.404,42	0,00	0,00	0,00	-440,44	-3.963,98
2/0040001/18927	Gemeindewegdotation 1998	30.01.1998	8,0	33,0	-5.945,97	0,00	0,00	0,00	-660,66	-5.285,31
2/0040001/18928	Gemeindewegdotation 1996	31.12.1996	6,5	33,0	-4.954,97	0,00	0,00	0,00	-660,66	-4.294,31
2/0040001/18929	Gemeindewegdotation 1991	19.01.1991	1,0	33,0	-88,09	0,00	0,00	0,00	-44,05	-44,04
2/0040001/18930	Gemeindewegdotation 1989	17.01.1989	0,0	33,0	0,00	0,00	0,00	0,00	0,00	0,00
2/0040001/18931	Radwegförderung 2006	27.11.2006	16,5	33,0	-12.190,57	0,00	0,00	0,00	-696,60	-11.493,97
2/0040001/18932	Radwegförderung 2007	20.12.2007	17,5	33,0	-77.994,73	0,00	0,00	0,00	-4.215,93	-73.778,80
2/0040001/18933	Radwegförderung 2008	12.06.2008	18,0	33,0	-538,93	0,00	0,00	0,00	-28,36	-510,57
2/0040001/18934	Radwegförderung 2009	10.12.2009	19,5	33,0	-21.363,71	0,00	0,00	0,00	-1.042,13	-20.321,58
2/0040001/18935	Gemeindewegdotation 2010	04.10.2010	20,5	33,0	-9.772,72	0,00	0,00	0,00	-454,55	-9.318,17
2/0040001/18936	Radwegförderung 2011	28.02.2011	21,0	33,0	-17.539,93	0,00	0,00	0,00	-797,27	-16.742,66

Ansatz	MVAG	Bezeichnung	Inbetrieb-	RND	ND	Buchwert	Zugänge/	Abgänge/	Wertaufholung+/	Abschreibung	Buchwert
	Konto		nahme			31.12.2022	+ Umbuchungen -	-	Wertminderung-		31.12.2023
	2/0040001/18937	Radwegförderung 2012	27.12.2012	22,5	33,0	-35.606,07	0,00	0,00	0,00	-1.515,15	-34.090,92
	2/0040001/18938	Radwegförderung 2014	12.05.2014	24,0	33,0	-9.487,62	0,00	0,00	0,00	-379,50	-9.108,12
	2/0040001/18939	Radwegförderung 2013	04.11.2013	23,5	33,0	-55.681,81	0,00	0,00	0,00	-2.272,73	-53.409,08
	2/0040001/18940	Förderungen 2006	11.08.2006	16,5	33,0	-42.424,25	0,00	0,00	0,00	-2.424,24	-40.000,01
	2/0040001/18941	Förderungen 2007	18.12.2007	17,5	33,0	-22.424,25	0,00	0,00	0,00	-1.212,12	-21.212,13
	2/0040001/18942	Förderungen 2008	22.12.2008	18,5	33,0	-8.863,63	0,00	0,00	0,00	-454,55	-8.409,08
	2/0040001/18943	Förderungen 2013	21.01.2013	23,0	33,0	-13.471,47	0,00	0,00	0,00	-561,31	-12.910,16
	2/0040001/18944	Förderungen 2013	21.01.2013	23,0	33,0	-13.471,47	0,00	0,00	0,00	-561,31	-12.910,16
	2/0040001/18951	Förderungen 2005	27.12.2005	15,5	33,0	-10.000,00	0,00	0,00	0,00	-606,06	-9.393,94
	2/0040001/18957	Förderungen 1995	12.12.1995	5,5	33,0	-472,38	0,00	0,00	0,00	-72,67	-399,71
	2/0040001/18968	Gemeindewegdotation 2009	15.03.2010	20,0	33,0	-9.545,44	0,00	0,00	0,00	-454,54	-9.090,90
	2/0040001/19004	Förderung 2007	30.06.2007	17,0	33,0	-89.393,68	0,00	0,00	0,00	-4.966,32	-84.427,36
	1313	Investitionszuschüsse von übrigen				-60.364,97	0,00	0,00	0,00	-6.558,71	-53.806,26
	2/0040001/18945	Förderung Austrian Power Grip	30.10.2014	24,5	33,0	-10.951,71	0,00	0,00	0,00	-429,48	-10.522,23
	2/0040001/18946	Raiffeisenkasse Beitrag Brunnen	19.09.2007	17,5	33,0	-2.803,03	0,00	0,00	0,00	-151,52	-2.651,51
	2/0040001/18947	Interessentenbeitrag 2009	10.11.2009	19,5	33,0	-2.385,66	0,00	0,00	0,00	-116,37	-2.269,29
	2/0040001/18948	Interessentenbeitrag 2016	31.12.2016	26,5	33,0	-4.999,99	0,00	0,00	0,00	-181,82	-4.818,17
	2/0040001/18950	Interessentenbeitrag 2005	31.12.2005	15,5	33,0	-9.314,31	0,00	0,00	0,00	-564,50	-8.749,81
	2/0040001/18952	Interessentenbeitrag 2004	31.12.2004	14,5	33,0	-3.836,33	0,00	0,00	0,00	-247,51	-3.588,82
	2/0040001/18953	Interessentenbeitrag 2001	31.12.2001	11,5	33,0	-661,31	0,00	0,00	0,00	-52,90	-608,41
	2/0040001/18954	Interessentenbeitrag 2000	31.12.2000	10,5	33,0	-6.103,65	0,00	0,00	0,00	-530,75	-5.572,90
	2/0040001/18955	Interessentenbeitrag 1997	31.12.1997	7,5	33,0	-2.184,19	0,00	0,00	0,00	-256,96	-1.927,23
	2/0040001/18956	Interessentenbeitrag 1996	31.12.1996	6,5	33,0	-1.759,47	0,00	0,00	0,00	-234,60	-1.524,87
	2/0040001/18958	Interessentenbeitrag 1994	31.12.1994	4,5	33,0	-3.690,45	0,00	0,00	0,00	-670,99	-3.019,46
	2/0040001/18959	Interessentenbeitrag 1993	31.12.1993	3,5	33,0	-5.027,56	0,00	0,00	0,00	-1.117,24	-3.910,32
	2/0040001/18960	Interessentenbeitrag 1992	31.12.1992	2,5	33,0	-175,35	0,00	0,00	0,00	-50,10	-125,25
	2/0040001/18961	Interessentenbeitrag 1991	31.12.1991	1,5	33,0	-734,24	0,00	0,00	0,00	-293,70	-440,54
	2/0040001/18962	Interessentenbeitrag 1990	31.12.1990	0,5	33,0	-1.791,05	0,00	0,00	0,00	-1.194,03	-597,02
	2/0040001/18963	Interessentenbeitrag 1989	31.12.1989	0,0	33,0	-247,75	0,00	0,00	0,00	-247,75	0,00
	2/0040001/18964	Interessentenbeitrag 1988	31.12.1988	0,0	33,0	0,00	0,00	0,00	0,00	0,00	0,00
	2/0040001/18965	Interessentenbeitrag 1987	31.12.1987	0,0	33,0	0,00	0,00	0,00	0,00	0,00	0,00
	2/0040001/18969	Interessentenbeitrag 2015	03.04.2015	25,0	33,0	-773,10	0,00	0,00	0,00	-29,73	-743,37
	2/0070002/18856	KT Pretschsiedlung Richtung Weistrach	31.12.2018	14,5	20,0	-2.925,82	0,00	0,00	0,00	-188,76	-2.737,06
640000	Einrichtungen u.Maßn.n.d.Stvo					4.195,51	1.067,63	0,00	0,00	591,77	4.671,37
	1021	Grundstücke, Grundstückseinrichtungen und Infrastruktur				4.195,51	1.067,63	0,00	0,00	591,77	4.671,37
	2/0040012/00381	Verkehrsspiegel Raika Behamberg	28.04.2011	2,0	15,0	142,27	0,00	0,00	0,00	47,42	94,85
	2/0040012/00382	Verkehrsspiegel 2010	01.01.2010	1,0	15,0	69,60	0,00	0,00	0,00	34,80	34,80

Ansatz	MVAG	Bezeichnung	Inbetrieb-	RND	ND	Buchwert	Zugänge/	Abgänge/	Wertaufholung+/	Abschreibung	Buchwert
	Konto		nahme			31.12.2022	+ Umbuchungen -	-	Wertminderung-		31.12.2023
	2/0040012/00474	Verkehrsspiegel Raika Badhof 2+3	21.07.2015	6,5	15,0	265,09	0,00	0,00	0,00	35,35	229,74
	2/0040012/00475	Verkehrsspiegel Schachnersiedlung/Schedlstraße	21.07.2015	6,5	15,0	725,93	0,00	0,00	0,00	96,79	629,14
	2/0040012/00476	Verkehrsspiegel 2016	10.08.2016	7,5	15,0	280,67	0,00	0,00	0,00	33,02	247,65
	2/0040012/00477	Verkehrsspiegel Kindlehen	06.10.2016	7,5	15,0	263,88	0,00	0,00	0,00	31,04	232,84
	2/0040012/00478	Verkehrsspiegel 2016	05.10.2016	7,5	15,0	294,25	0,00	0,00	0,00	34,62	259,63
	2/0040012/00479	Verkehrsspiegel Raikasdlg, Wachtberg 10	23.05.2017	8,0	15,0	688,93	0,00	0,00	0,00	76,55	612,38
	2/0040012/00480	Verkehrsspiegel Kiga Ramingdorf-Raika Haidershofen	28.08.2018	9,5	15,0	438,11	0,00	0,00	0,00	41,72	396,39
	2/0040012/00776	Verkehrsspiegel Hafnerstraße	13.09.2019	10,5	15,0	513,39	0,00	0,00	0,00	44,64	468,75
	2/0040012/00777	Verkehrsspiegel Heuberg	13.09.2019	10,5	15,0	513,39	0,00	0,00	0,00	44,64	468,75
	2/0040012/00779	Verkehrsspiegel Raming 2023	14.02.2023	14,0	15,0	0,00	1.067,63	0,00	0,00	71,18	996,45
	2/0300001/00383	Geschwindigkeitsmessgerät	10.11.2008	0,0	12,0	0,00	0,00	0,00	0,00	0,00	0,00
	1311	Investitionszuschüsse von Trägern öffentlichen Rechts				0,00	0,00	0,00	0,00	0,00	0,00
	2/0300001/00802	KT Geschwindigkeitsmessgerät	02.02.2009	0,0	12,0	0,00	0,00	0,00	0,00	0,00	0,00
710000	Land- und Forstwirtschaftl. Wegebau					1.023.873,34	40.749,71	7.500,00	0,00	106.940,55	950.182,50
	1021	Grundstücke, Grundstückseinrichtungen und Infrastruktur				1.393.214,19	40.749,71	0,00	0,00	122.825,37	1.311.138,53
	2/0040001/18710	Poststraße / Fahrbahn Fläche 15.166,18 m², Oberfläche As 01.01.2000		8,2	33,0	169.125,85	0,00	0,00	0,00	18.383,24	150.742,61
	2/0040001/18716	Holz / Fahrbahn Fläche 227,89 m², Oberfläche Asphalt, Zu: 01.01.1986		0,0	33,0	0,00	0,00	0,00	0,00	0,00	0,00
	2/0040001/18719	Holz / Fahrbahn Fläche 2.987,24 m², Oberfläche Asphalt, Z 01.01.2006		14,8	33,0	57.210,16	0,00	0,00	0,00	3.620,90	53.589,26
	2/0040001/18720	Voralpenstraße / Fahrbahn Fläche 2.210,14 m², Oberfläche 01.01.2000		8,2	33,0	24.646,40	0,00	0,00	0,00	2.678,96	21.967,44
	2/0040001/18721	Voralpenstraße / Fahrbahn Fläche 1.203,37 m², Oberfläche 01.01.2006		14,8	33,0	23.046,27	0,00	0,00	0,00	1.458,62	21.587,65
	2/0040001/18722	Poststraße / Fahrbahn Fläche 802,49 m², Oberfläche Aspht: 01.01.2013		21,4	33,0	21.788,68	0,00	0,00	0,00	972,71	20.815,97
	2/0040001/18723	Poststraße / Fahrbahn Fläche 1.480,60 m², Oberfläche Asp 01.01.1993		1,6	33,0	4.666,13	0,00	0,00	0,00	1.794,67	2.871,46
	2/0040001/18726	Holz / Fahrbahn Fläche 1.868,46 m², Oberfläche Asphalt, Z 01.01.2013		21,4	33,0	50.731,52	0,00	0,00	0,00	2.264,80	48.466,72
	2/0040001/18727	Poststraße / Fahrbahn Fläche 3.253,85 m², Oberfläche Asp 01.01.2006		14,8	33,0	62.316,07	0,00	0,00	0,00	3.944,06	58.372,01
	2/0040001/18729	Badhof / Fahrbahn Fläche 3.184,11 m², Oberfläche Asphalt 01.01.1993		1,6	33,0	10.034,76	0,00	0,00	0,00	3.859,52	6.175,24
	2/0040001/18737	Blindhof / Fahrbahn Fläche 258,27 m², Oberfläche Asphalt, 01.01.2000		8,2	33,0	2.880,04	0,00	0,00	0,00	313,05	2.566,99
	2/0040001/18738	Blindhof / Fahrbahn Fläche 488,78 m², Oberfläche Asphalt, 01.01.2006		14,8	33,0	9.360,88	0,00	0,00	0,00	592,46	8.768,42
	2/0040001/18744	Schedlstraße / Fahrbahn Fläche 6.388,73 m², Oberfläche A 01.01.1993		1,6	33,0	20.134,18	0,00	0,00	0,00	7.743,92	12.390,26
	2/0040001/18755	Hafnerstraße / Fahrbahn Fläche 5.524,77 m², Oberfläche A 01.01.2006		14,8	33,0	105.807,62	0,00	0,00	0,00	6.696,68	99.110,94
	2/0040001/18756	Hafnerstraße / Fahrbahn Fläche 375,05 m², Oberfläche Asp 01.01.2013		21,4	33,0	12.728,80	0,00	0,00	0,00	568,25	12.160,55
	2/0040001/18760	Heuberg / Fahrbahn Fläche 8.550,47 m², Oberfläche Aspht 01.01.2000		8,2	33,0	95.350,64	0,00	0,00	0,00	10.364,20	84.986,44
	2/0040001/18761	Heuberg / Fahrbahn Fläche 2.316,90 m², Oberfläche Aspht 01.01.2006		14,8	33,0	44.372,16	0,00	0,00	0,00	2.808,36	41.563,80
	2/0040001/18762	Heuberg / Fahrbahn Fläche 510,39 m², Oberfläche Asphalt. 01.01.1993		1,6	33,0	1.608,50	0,00	0,00	0,00	618,65	989,85
	2/0040001/18763	Heuberg / Fahrbahn Fläche 1.049,16 m², Oberfläche Aspht 01.01.2013		21,4	33,0	28.486,28	0,00	0,00	0,00	1.271,71	27.214,57
	2/0040001/18769	Schedlstraße / Fahrbahn Fläche 184,68 m², Oberfläche Asp 01.01.2006		14,8	33,0	3.536,91	0,00	0,00	0,00	223,86	3.313,05
	2/0040001/18770	Schedlstraße / Fahrbahn Fläche 3.552,19 m², Oberfläche A 01.01.2000		8,2	33,0	39.612,30	0,00	0,00	0,00	4.305,68	35.306,62
	2/0040001/18774	Holz / Fahrbahn Fläche 4.735,04 m², Oberfläche Asphalt, Z 01.01.2000		8,2	33,0	52.802,88	0,00	0,00	0,00	5.739,44	47.063,44

Ansatz MVAG Konto	Bezeichnung	Inbetrieb- nahme	RND	ND	Buchwert 31.12.2022	Zugänge/ + Umbuchungen -	Abgänge/	Wertaufholung+/ Wertminderung-	Abschreibung	Buchwert 31.12.2023
2/0040001/18775	Hafnerstraße / Fahrbahn Fläche 7.141,82 m², Oberfläche A	01.01.2000	8,2	33,0	79.642,12	0,00	0,00	0,00	8.656,75	70.985,37
2/0040001/18777	Badhof / Fahrbahn Fläche 1.302,06 m², Oberfläche Asphalt	01.01.2000	8,2	33,0	14.519,95	0,00	0,00	0,00	1.578,26	12.941,69
2/0040001/18778	Hafnerstraße / Fahrbahn Fläche 154,94 m², Oberfläche Asf	01.01.2000	8,2	33,0	2.159,70	0,00	0,00	0,00	234,75	1.924,95
2/0040001/18785	Gwengstraße / Fahrbahn Fläche 5.200,94 m², Oberfläche A	01.01.2000	8,2	33,0	57.998,36	0,00	0,00	0,00	6.304,17	51.694,19
2/0040001/18786	Holz / Fahrbahn Fläche 2.519,88 m², Oberfläche Asphalt, Z	01.01.1993	1,6	33,0	7.941,44	0,00	0,00	0,00	3.054,40	4.887,04
2/0040001/18791	Badhof / Fahrbahn Fläche 479,76 m², Oberfläche Asphalt, Z	01.01.1986	0,0	33,0	0,00	0,00	0,00	0,00	0,00	0,00
2/0040001/18804	Hafnerstraße / Fahrbahn Fläche 1.922,46 m², Oberfläche A	01.01.1993	1,6	33,0	6.058,66	0,00	0,00	0,00	2.330,25	3.728,41
2/0040001/18806	Behambergstraße / Fahrbahn Fläche 1.430,58 m², Oberfläc	01.01.2000	8,2	33,0	15.953,12	0,00	0,00	0,00	1.734,03	14.219,09
2/0040001/18807	Huberstraße / Fahrbahn Fläche 4.894,23 m², Oberfläche As	01.01.1993	1,6	33,0	15.424,24	0,00	0,00	0,00	5.932,40	9.491,84
2/0040001/18808	Voralpenstraße / Fahrbahn Fläche 985,23 m², Oberfläche A	01.01.1993	1,6	33,0	3.104,96	0,00	0,00	0,00	1.194,22	1.910,74
2/0040001/18816	GW Holz 2019	31.12.2019	28,5	33,0	201.917,34	0,00	0,00	0,00	6.844,66	195.072,68
2/0040001/18997	Güterweg Kindlehen	27.07.2020	29,5	33,0	48.857,69	0,00	0,00	0,00	1.601,89	47.255,80
2/0040001/19002	GW Wolflehner 2021 + 2022	01.10.2021	30,5	33,0	79.558,57	0,00	0,00	0,00	2.525,67	77.032,90
2/0040001/19005	Güterweg Holz/Juppe Teilbereich	21.09.2022	31,5	33,0	19.831,01	0,00	0,00	0,00	610,18	19.220,83
2/0040001/19011	Güterwege-Bau 2023	01.01.2024	33,0	33,0	0,00	40.749,71	0,00	0,00	0,00	40.749,71
2/0040002/18731	Voralpenstraße / Fahrbahn Fläche 404,07 m², Oberfläche S	01.01.2013	0,0	10,0	0,00	0,00	0,00	0,00	0,00	0,00
1311	Investitionszuschüsse von Trägern öffentlichen Rechts				-220.249,94	0,00	7.500,00	0,00	-9.672,70	-218.077,24
2/0040001/18817	KT GW Holz 2019	31.12.2019	28,5	33,0	-33.662,13	0,00	0,00	0,00	-1.141,09	-32.521,04
2/0040001/18949	Förderung 2018	20.12.2018	28,5	33,0	-10.056,82	0,00	0,00	0,00	-340,91	-9.715,91
2/0040001/18966	Förderung 2017	31.12.2017	27,5	33,0	-9.715,91	0,00	0,00	0,00	-340,91	-9.375,00
2/0040001/18967	Förderung 2016	20.12.2016	26,5	33,0	-8.333,33	0,00	0,00	0,00	-303,03	-8.030,30
2/0040001/18970	Förderung 2015	09.11.2015	25,5	33,0	-22.083,34	0,00	0,00	0,00	-833,33	-21.250,01
2/0040001/18971	Förderung 2014	30.09.2014	24,5	33,0	-4.829,56	0,00	0,00	0,00	-189,39	-4.640,17
2/0040001/18972	Förderung 2013	29.11.2013	23,5	33,0	-12.064,41	0,00	0,00	0,00	-492,42	-11.571,99
2/0040001/18973	Förderung 2012	23.11.2012	22,5	33,0	-6.320,07	0,00	0,00	0,00	-268,94	-6.051,13
2/0040001/18974	Förderung 2011	15.12.2011	21,5	33,0	-4.176,12	0,00	0,00	0,00	-185,61	-3.990,51
2/0040001/18975	Förderung 2010	23.12.2010	20,5	33,0	-7.410,98	0,00	0,00	0,00	-344,70	-7.066,28
2/0040001/18976	Förderung 2009	18.11.2009	19,5	33,0	-10.094,71	0,00	0,00	0,00	-492,42	-9.602,29
2/0040001/18977	Förderung 2008	05.11.2008	18,5	33,0	-5.909,09	0,00	0,00	0,00	-303,03	-5.606,06
2/0040001/18978	Förderung 2007	07.11.2007	17,5	33,0	-8.960,19	0,00	0,00	0,00	-484,33	-8.475,86
2/0040001/18979	Förderung 2006	27.02.2006	16,0	33,0	-2.069,34	0,00	0,00	0,00	-121,73	-1.947,61
2/0040001/18980	Interessentenbeitrag 2017	12.09.2017	27,5	33,0	-690,92	0,00	0,00	0,00	-24,24	-666,68
2/0040001/18981	Interessentenbeitrag 2016	28.11.2016	26,5	33,0	-4.999,99	0,00	0,00	0,00	-181,82	-4.818,17
2/0040001/18982	Interessentenbeitrag 2008	27.11.2008	18,5	33,0	-4.136,37	0,00	0,00	0,00	-212,12	-3.924,25
2/0040001/18983	Interessentenbeitrag 2007	31.01.2007	17,0	33,0	-1.842,50	0,00	0,00	0,00	-102,36	-1.740,14
2/0040001/18984	Interessentenbeitrag 2006	31.01.2006	16,0	33,0	-3.880,92	0,00	0,00	0,00	-228,29	-3.652,63
2/0040001/18985	Förderung 2003	31.12.2003	13,5	33,0	-6.173,48	0,00	0,00	0,00	-425,76	-5.747,72
2/0040001/18986	Förderung 2002	31.12.2002	12,5	33,0	-3.567,58	0,00	0,00	0,00	-264,27	-3.303,31

Ansatz MVAG Konto	Bezeichnung	Inbetrieb- nahme	RND	ND	Buchwert 31.12.2022	Zugänge/ + Umbuchungen	Abgänge/ -	Wertaufholung+/ Wertminderung-	Abschreibung	Buchwert 31.12.2023
2/0040001/18987	Interessentenbeitrag 2005	31.12.2005	15,5	33,0	-7.109,64	0,00	0,00	0,00	-430,89	-6.678,75
2/0040001/18988	Interessentenbeitrag 2004	31.12.2004	14,5	33,0	-548,47	0,00	0,00	0,00	-35,39	-513,08
2/0040001/18989	Interessentenbeitrag 2003	31.12.2003	13,5	33,0	-382,00	0,00	0,00	0,00	-26,34	-355,66
2/0040001/18990	Interessentenbeitrag 2002	31.12.2002	12,5	33,0	-1.105,19	0,00	0,00	0,00	-81,87	-1.023,32
2/0040001/18991	Interessentenbeitrag 2001	31.12.2001	11,5	33,0	-5.505,31	0,00	0,00	0,00	-440,42	-5.064,89
2/0040001/18992	Interessentenbeitrag 1998	31.12.1998	8,5	33,0	-376,12	0,00	0,00	0,00	-39,59	-336,53
2/0040001/18993	Interessentenbeitrag 1993	31.12.1993	3,5	33,0	-862,09	0,00	0,00	0,00	-191,58	-670,51
2/0040001/18994	Interessentenbeitrag 1990	31.12.1990	0,5	33,0	-135,41	0,00	0,00	0,00	-90,27	-45,14
2/0040001/18995	Interessentenbeitrag 1988	31.12.1988	0,0	33,0	0,00	0,00	0,00	0,00	0,00	0,00
2/0040001/18998	KT GW Kindehen 2020	27.07.2020	29,5	33,0	-10.397,73	0,00	0,00	0,00	-340,91	-10.056,82
2/0040001/19003	KT GW-Förderung 2021	14.10.2021	30,5	33,0	-11.931,82	0,00	0,00	0,00	-378,79	-11.553,03
2/0040001/19006	KT GW Förderung 2022	19.10.2022	31,5	33,0	-10.918,40	0,00	0,00	0,00	-335,95	-10.582,45
2/0040001/19013	KT GW Förderungen 2023	01.01.2024	33,0	33,0	0,00	0,00	7.500,00	0,00	0,00	-7.500,00
1313	Investitionszuschüsse von übrigen				-149.090,91	0,00	0,00	0,00	-6.212,12	-142.878,79
2/0040001/18996	Entschädigung RAG-Seismik	24.01.2013	23,0	33,0	-149.090,91	0,00	0,00	0,00	-6.212,12	-142.878,79
813000 Abfallabfuhr					386.292,84	0,00	0,00	0,00	13.986,68	372.306,16
1021	Grundstücke, Grundstückseinrichtungen und Infrastruktur				295.339,05	0,00	0,00	0,00	13.142,79	282.196,26
1/0020002/00260	Grundstück Nr. 985/2, KG-Nr. 3139, Sonstige Betriebsfläch	21.08.2008			52.197,48	0,00	0,00	0,00	0,00	52.197,48
3/0070003/00516	ASZ-Außenanlagen	31.12.2008	17,5	33,0	243.141,57	0,00	0,00	0,00	13.142,79	229.998,78
1022	Gebäude und Bauten				241.261,55	0,00	0,00	0,00	6.796,10	234.465,45
2/0060001/00514	ASZ-Gebäude	31.12.2008	34,5	50,0	241.261,55	0,00	0,00	0,00	6.796,10	234.465,45
1311	Investitionszuschüsse von Trägern öffentlichen Rechts				-150.307,76	0,00	0,00	0,00	-5.952,21	-144.355,55
2/0060001/00517	ASZ-Gebäude KT	15.10.2008	34,5	50,0	-71.000,00	0,00	0,00	0,00	-2.000,00	-69.000,00
2/0060001/00817	KT ASZ-Gebäude	16.12.2009	34,5	50,0	-12.929,62	0,00	0,00	0,00	-364,21	-12.565,41
3/0070003/00818	KT ASZ-Außenanlagen	19.12.2009	17,5	33,0	-10.317,52	0,00	0,00	0,00	-557,70	-9.759,82
3/0070003/00819	ASZ-Außenanlagen KT	19.12.2008	17,5	33,0	-56.060,62	0,00	0,00	0,00	-3.030,30	-53.030,32
816000 Öffentliche Beleuchtung und Uhren					207.018,79	4.711,92	0,00	0,00	22.399,04	189.331,67
1021	Grundstücke, Grundstückseinrichtungen und Infrastruktur				207.018,79	4.711,92	0,00	0,00	22.399,04	189.331,67
2/0350004/00379	Straßenbeleuchtung 2013	06.08.2013	4,5	15,0	15.680,25	0,00	0,00	0,00	2.850,95	12.829,30
2/0350004/00557	Straßenbeleuchtung 2014	17.11.2014	5,5	15,0	3.586,31	0,00	0,00	0,00	551,74	3.034,57
2/0350004/00558	Straßenbeleuchtung 2015	15.12.2015	6,5	15,0	11.835,19	0,00	0,00	0,00	1.578,03	10.257,16
2/0350004/00559	Straßenbeleuchtung 2016	21.12.2016	7,5	15,0	16.146,03	0,00	0,00	0,00	1.899,53	14.246,50
2/0350004/00560	Straßenbeleuchtung 2017	31.12.2017	8,5	15,0	47.721,93	0,00	0,00	0,00	5.023,36	42.698,57
2/0350004/00561	Straßenbeleuchtung 2018	31.12.2018	9,5	15,0	23.665,15	0,00	0,00	0,00	2.253,82	21.411,33
2/0350004/00754	Straßenbeleuchtung 2011	16.08.2011	2,5	15,0	1.897,68	0,00	0,00	0,00	542,19	1.355,49

Ansatz MVAG Konto	Bezeichnung	Inbetrieb- nahme	RND	ND	Buchwert 31.12.2022	Zugänge/ + Umbuchungen -	Abgänge/	Wertaufholung+/ Wertminderung-	Abschreibung	Buchwert 31.12.2023
2/0350004/00755	Straßenbeleuchtung 2012	06.08.2013	4,5	15,0	969,47	0,00	0,00	0,00	176,27	793,20
2/0350004/00778	Straßenbeleuchtung 2019	16.09.2019	10,5	15,0	19.560,47	0,00	0,00	0,00	1.700,91	17.859,56
2/0350004/00780	Straßenbeleuchtung 2020	14.04.2020	11,0	15,0	6.195,67	0,00	0,00	0,00	516,31	5.679,36
2/0350004/00781	Straßenbeleuchtung 2021	29.09.2021	7,5	10,0	22.939,84	0,00	0,00	0,00	2.698,80	20.241,04
2/0350004/00782	Straßenbeleuchtung 2022	01.01.2023	14,0	15,0	36.820,80	-4.991,58	0,00	0,00	2.121,95	29.707,27
2/0350004/00784	Straßenbeleuchtung 2023	18.12.2023	9,5	10,0	0,00	9.703,50	0,00	0,00	485,18	9.218,32
817000	Friedhöfe und Einsegnungshallen				467.655,94	0,00	0,00	0,00	9.830,23	457.825,71
1010	Immaterielle Vermögenswerte				1.173,90	0,00	0,00	0,00	180,60	993,30
4/0440001/00765	Software für Gis	08.08.2019	5,5	10,0	1.173,90	0,00	0,00	0,00	180,60	993,30
1021	Grundstücke, Grundstückseinrichtungen und Infrastruktur				190.060,48	0,00	0,00	0,00	8.500,41	181.560,07
1/0010001/00251	Gst Nr. 258 KG Penz Friedhof	13.03.2020			16.300,00	0,00	0,00	0,00	0,00	16.300,00
2/0040001/00511	Außenanlage Aufbahrungskapelle	31.12.2000	9,5	33,0	35.260,92	0,00	0,00	0,00	3.358,18	31.902,74
2/0040001/00513	Verkabelung Friedhofskapelle 2011	12.05.2011	20,0	33,0	2.407,32	0,00	0,00	0,00	114,63	2.292,69
2/0070002/18857	Friedhof Lagerhalle	31.12.2020	16,5	20,0	20.630,13	0,00	0,00	0,00	1.178,86	19.451,27
2/0070003/00801	Sanierung Außenanlagen 2018 bis 2020	26.02.2020	29,0	33,0	115.462,11	0,00	0,00	0,00	3.848,74	111.613,37
1022	Gebäude und Bauten				35.520,09	0,00	0,00	0,00	772,18	34.747,91
2/0060001/00389	Technikhaus mit öffentlichem WC	14.02.2019	45,0	50,0	35.520,09	0,00	0,00	0,00	772,18	34.747,91
1025	Technische Anlagen, Fahrzeuge und Maschinen				6.131,26	0,00	0,00	0,00	817,50	5.313,76
4/0110002/00773	Friedhofskapelle Inventar - Friedhofswagen, Rednerpult	29.12.2020	6,5	10,0	6.131,26	0,00	0,00	0,00	817,50	5.313,76
4/0240001/00391	Altbestand Gerätschaften Friedhof	19.04.2017	0,0	10,0	0,00	0,00	0,00	0,00	0,00	0,00
4/0240001/00548	Kippspeicher mit Fahrgestell	01.01.1998	0,0	10,0	0,00	0,00	0,00	0,00	0,00	0,00
4/0260001/00512	Kühlvitrine	31.12.2000	0,0	10,0	0,00	0,00	0,00	0,00	0,00	0,00
1027	Kulturgüter				239.394,99	0,00	0,00	0,00	0,00	239.394,99
2/0060004/00387	Aufbahrungskapelle	01.01.1900			171.597,00	0,00	0,00	0,00	0,00	171.597,00
2/0060004/00388	Kapelle am Friedhof	31.12.2018			67.797,99	0,00	0,00	0,00	0,00	67.797,99
1311	Investitionszuschüsse von Trägern öffentlichen Rechts				-4.624,78	0,00	0,00	0,00	-440,46	-4.184,32
2/0040001/00816	KT Außenanlage Aufbahrungskapelle	31.12.2000	9,5	33,0	-4.624,78	0,00	0,00	0,00	-440,46	-4.184,32
820000	Bauhof				73.425,24	79.920,70	0,00	0,00	22.717,96	130.627,98
1025	Technische Anlagen, Fahrzeuge und Maschinen				74.675,24	79.920,70	0,00	0,00	22.967,96	131.627,98
4/0230001/00001	Motormäher mit Zubehör	01.01.2023	9,0	10,0	27.169,47	0,00	0,00	0,00	2.716,95	24.452,52
5/0150002/00392	Renault Kangoo AM-886HY	01.01.2018	4,0	10,0	12.048,62	0,00	0,00	0,00	2.409,72	9.638,90
5/0150002/00395	Hoftrac AM 251BS	31.12.2002	0,0	10,0	0,00	0,00	0,00	0,00	0,00	0,00
5/0150002/00396	VW Kipper AM-68WU	01.02.2011	0,0	4,0	0,00	0,00	0,00	0,00	0,00	0,00
5/0150002/00521	Opel Movano AM-310IN	01.05.2019	1,0	6,0	7.332,88	0,00	0,00	0,00	3.666,44	3.666,44

Ansatz MVAG Konto	Bezeichnung	Inbetrieb- nahme	RND	ND	Buchwert 31.12.2022	Zugänge/ + Umbuchungen -	Abgänge/	Wertaufholung+/ Wertminderung-	Abschreibung	Buchwert 31.12.2023
5/0150002/00533	Stapler Linde Diesel	15.12.2015	1,5	10,0	5.767,30	0,00	0,00	0,00	2.306,92	3.460,38
5/0150002/00534	Stapler Still Elektro	15.12.2015	1,5	10,0	1.819,00	0,00	0,00	0,00	727,60	1.091,40
5/0150002/00804	Daccia DOKKER VA TCe 100	07.09.2020	6,5	10,0	8.721,49	0,00	0,00	0,00	1.162,87	7.558,62
5/0150002/00805	PKW Anhänger Humbaaur Dreiseitenkipper	23.04.2021	7,0	10,0	5.410,28	0,00	0,00	0,00	676,29	4.733,99
5/0150002/00806	PKW-Anhänger Humbaaur Einachsanhänger mit Gitter-Über	25.05.2021	7,0	10,0	1.914,32	0,00	0,00	0,00	239,29	1.675,03
5/0150002/00807	Schäffer 3650 inkl. Zubehör - Hoftrac AM 871 KA	30.05.2023	9,0	10,0	0,00	79.920,70	0,00	0,00	7.992,07	71.928,63
5/0180003/00542	PC-Bauhof	07.02.2018	0,0	4,0	0,00	0,00	0,00	0,00	0,00	0,00
5/0240001/00393	Rasenmäher 2016	06.07.2016	2,5	10,0	346,50	0,00	0,00	0,00	99,00	247,50
5/0240001/00394	Stampfer 2016	22.03.2016	2,0	10,0	540,00	0,00	0,00	0,00	180,00	360,00
5/0240001/00522	Makita Kapp/Gehrungssäge	11.02.2016	2,0	10,0	327,00	0,00	0,00	0,00	109,00	218,00
5/0240001/00523	Makita 1 Akkuschauber	11.02.2016	0,0	10,0	0,00	0,00	0,00	0,00	0,00	0,00
5/0240001/00525	Makita 1 Akkuschauber	11.02.2016	0,0	10,0	0,00	0,00	0,00	0,00	0,00	0,00
5/0240001/00526	Werkzeugwagen mit 4xRing/Ratschenschlüsselsatz	11.02.2016	2,0	10,0	363,00	0,00	0,00	0,00	121,00	242,00
5/0240001/00527	Motorsense	03.09.2015	1,5	10,0	167,50	0,00	0,00	0,00	67,00	100,50
5/0240001/00528	Heckenschere	04.09.2014	0,5	10,0	81,00	0,00	0,00	0,00	54,00	27,00
5/0240001/00529	Saughäcksler	30.10.2013	0,0	10,0	21,45	0,00	0,00	0,00	21,45	0,00
5/0240001/00535	Makita 1 Akkuschauber	09.02.2012	0,0	10,0	0,00	0,00	0,00	0,00	0,00	0,00
5/0240001/00536	Rasenmäher 2011	28.07.2011	0,0	10,0	0,00	0,00	0,00	0,00	0,00	0,00
5/0240001/00537	Baustellengitter	06.07.2011	0,0	10,0	0,00	0,00	0,00	0,00	0,00	0,00
5/0240001/00538	Schweiß- und Schälgerät	15.03.2011	0,0	10,0	0,00	0,00	0,00	0,00	0,00	0,00
5/0240001/00540	Handkehrmaschine	30.04.2008	0,0	10,0	0,00	0,00	0,00	0,00	0,00	0,00
5/0240001/00541	Tauchsäge	15.05.2008	0,0	10,0	0,00	0,00	0,00	0,00	0,00	0,00
5/0240001/00543	Hydranten Wasserzähler	10.12.2015	1,5	10,0	185,30	0,00	0,00	0,00	74,12	111,18
5/0240001/00549	Ladegerät Booster 320	01.01.1900	0,0	10,0	0,00	0,00	0,00	0,00	0,00	0,00
5/0240001/00550	E-Motorsäge	01.01.1900	0,0	10,0	0,00	0,00	0,00	0,00	0,00	0,00
5/0240001/00551	Hochdruckreiniger	01.01.1900	0,0	10,0	0,00	0,00	0,00	0,00	0,00	0,00
5/0240001/00552	Kompressor	01.01.1900	0,0	10,0	0,00	0,00	0,00	0,00	0,00	0,00
5/0240001/00553	Schweißgerät - Schutzgas	01.01.1900	0,0	10,0	0,00	0,00	0,00	0,00	0,00	0,00
5/0240001/00554	Motorsense Husquarna 2019	20.09.2019	5,5	10,0	520,00	0,00	0,00	0,00	80,00	440,00
5/0240001/00555	Hochdruckreiniger Kränzle	18.05.2020	6,0	10,0	583,02	0,00	0,00	0,00	83,29	499,73
5/0240001/00556	Rasenmäher 2020	22.12.2020	6,5	10,0	1.357,11	0,00	0,00	0,00	180,95	1.176,16
5/0340002/00544	Waschmaschine	01.01.2015	0,0	10,0	0,00	0,00	0,00	0,00	0,00	0,00
1311	Investitionszuschüsse von Trägern öffentlichen Rechts				-1.250,00	0,00	0,00	0,00	-250,00	-1.000,00
5/0150002/00803	KT Renault Kangoo AM-886HY	16.03.2018	4,0	10,0	-1.250,00	0,00	0,00	0,00	-250,00	-1.000,00
840000 Grundstücke					426.967,50	513.391,93	466.590,68	0,00	0,00	473.768,75
1021	Grundstücke, Grundstückseinrichtungen und Infrastruktur				426.967,50	513.391,93	466.590,68	0,00	0,00	473.768,75
1/0010001/00111	Grundstück Nr. 866/3, KG-Nr. 3122, Sonstige Sonstiges (of 01.01.1900				164,00	0,00	0,00	0,00	0,00	164,00

Ansatz MVAG Konto	Bezeichnung	Inbetrieb- nahme	RND	ND	Buchwert 31.12.2022	Zugänge/ + Umbuchungen -	Abgänge/	Wertaufholung+/ Wertminderung-	Abschreibung	Buchwert 31.12.2023
1/0010001/00164	Grundstück Nr. 385/7, KG-Nr. 3139, Sonstige Sonstiges (of 01.01.1900				187,00	0,00	0,00	0,00	0,00	187,00
1/0010001/00169	Grundstück Nr. 727/5, KG-Nr. 3139, Sonstige Sonstiges (of 01.01.1900				541,00	0,00	0,00	0,00	0,00	541,00
1/0010001/00018	Grundstück Nr. 507/1, KG-Nr. 3104, Sonstige Sonstiges (of 01.01.1900				15.388,00	0,00	0,00	0,00	0,00	15.388,00
1/0010001/00019	Grundstück Nr. 507/2, KG-Nr. 3104, Sonstige Sonstiges (of 01.01.1900				2.129,00	0,00	0,00	0,00	0,00	2.129,00
1/0010001/00252	Grundankauf vom ASV	25.04.2023			0,00	513.391,93	466.590,68	0,00	0,00	46.801,25
1/0010001/00034	Grundstück Nr. 228/4, KG-Nr. 3122, Sonstige Sonstiges (of 01.01.1900				34,00	0,00	0,00	0,00	0,00	34,00
1/0010001/00039	Grundstück Nr. 268/23, KG-Nr. 3122, Sonstige Sonstiges (c 01.01.1900				78,00	0,00	0,00	0,00	0,00	78,00
1/0020001/00102	Grundstück Nr. 861, KG-Nr. 3122, Bauflächen Gebäude, 3, 01.01.1900				3,00	0,00	0,00	0,00	0,00	3,00
1/0020001/00108	Grundstück Nr. 865/3, KG-Nr. 3122, Bauflächen Gebäude, 01.01.1900				4,00	0,00	0,00	0,00	0,00	4,00
1/0020001/00182	Grundstück Nr. 906/2, KG-Nr. 3139, Bauflächen Gebäude, 01.01.1900				25,00	0,00	0,00	0,00	0,00	25,00
1/0020001/00020	Grundstück Nr. 508, KG-Nr. 3104, Bauflächen Gebäude, 2, 01.01.1900				2,00	0,00	0,00	0,00	0,00	2,00
1/0020001/00232	Grundstück Nr. 293/1, KG-Nr. 3122, Bauflächen Gebäude, 01.01.1900				124,00	0,00	0,00	0,00	0,00	124,00
1/0020001/00065	Grundstück Nr. 682/3, KG-Nr. 3122, Bauflächen Gebäude, 01.01.1900				8,00	0,00	0,00	0,00	0,00	8,00
1/0020001/00068	Grundstück Nr. 695/3, KG-Nr. 3122, Bauflächen Gebäude, 01.01.1900				26,00	0,00	0,00	0,00	0,00	26,00
1/0020002/00211	Grundstück Nr. 934, KG-Nr. 3139, Sonstige Betriebsflächen 01.01.1900				733,00	0,00	0,00	0,00	0,00	733,00
1/0020002/00009	Grundstück Nr. 160, KG-Nr. 3104, Sonstige Betriebsflächen 01.01.1900				7,00	0,00	0,00	0,00	0,00	7,00
1/0020004/00010	Grundstück Nr. 179/3, KG-Nr. 3104, Sonstige Straßenverke 01.01.1900				2.109,00	0,00	0,00	0,00	0,00	2.109,00
1/0020004/00100	Grundstück Nr. 859/1, KG-Nr. 3122, Sonstige Straßenverke 01.01.1900				956,00	0,00	0,00	0,00	0,00	956,00
1/0020004/00101	Grundstück Nr. 860, KG-Nr. 3122, Sonstige Straßenverkeh 01.01.1900				1.595,00	0,00	0,00	0,00	0,00	1.595,00
1/0020004/00103	Grundstück Nr. 861, KG-Nr. 3122, Sonstige Straßenverkeh 01.01.1900				10.770,00	0,00	0,00	0,00	0,00	10.770,00
1/0020004/00105	Grundstück Nr. 863, KG-Nr. 3122, Sonstige Straßenverkeh 01.01.1900				24,00	0,00	0,00	0,00	0,00	24,00
1/0020004/00106	Grundstück Nr. 865/1, KG-Nr. 3122, Sonstige Straßenverke 01.01.1900				1.475,00	0,00	0,00	0,00	0,00	1.475,00
1/0020004/00107	Grundstück Nr. 865/2, KG-Nr. 3122, Sonstige Straßenverke 01.01.1900				431,00	0,00	0,00	0,00	0,00	431,00
1/0020004/00109	Grundstück Nr. 865/3, KG-Nr. 3122, Sonstige Straßenverke 01.01.1900				12.671,00	0,00	0,00	0,00	0,00	12.671,00
1/0020004/00011	Grundstück Nr. 2/2, KG-Nr. 3104, Sonstige Straßenverkehr 01.01.1900				49,00	0,00	0,00	0,00	0,00	49,00
1/0020004/00110	Grundstück Nr. 865/5, KG-Nr. 3122, Sonstige Straßenverke 01.01.1900				1.201,00	0,00	0,00	0,00	0,00	1.201,00
1/0020004/00112	Grundstück Nr. 866/4, KG-Nr. 3122, Sonstige Straßenverke 01.01.1900				164,00	0,00	0,00	0,00	0,00	164,00
1/0020004/00113	Grundstück Nr. 867/2, KG-Nr. 3122, Sonstige Straßenverke 01.01.1900				1.410,00	0,00	0,00	0,00	0,00	1.410,00
1/0020004/00115	Grundstück Nr. 867/3, KG-Nr. 3122, Sonstige Straßenverke 01.01.1900				738,00	0,00	0,00	0,00	0,00	738,00
1/0020004/00116	Grundstück Nr. 874, KG-Nr. 3122, Sonstige Straßenverkeh 01.01.1900				3.295,00	0,00	0,00	0,00	0,00	3.295,00
1/0020004/00117	Grundstück Nr. 875/2, KG-Nr. 3122, Sonstige Straßenverke 01.01.1900				2.095,00	0,00	0,00	0,00	0,00	2.095,00
1/0020004/00118	Grundstück Nr. 875/3, KG-Nr. 3122, Sonstige Straßenverke 01.01.1900				2.297,00	0,00	0,00	0,00	0,00	2.297,00
1/0020004/00119	Grundstück Nr. 875/4, KG-Nr. 3122, Sonstige Straßenverke 01.01.1900				3.192,00	0,00	0,00	0,00	0,00	3.192,00
1/0020004/00012	Grundstück Nr. 220/4, KG-Nr. 3104, Sonstige Straßenverke 01.01.1900				571,00	0,00	0,00	0,00	0,00	571,00
1/0020004/00120	Grundstück Nr. 875/5, KG-Nr. 3122, Sonstige Straßenverke 01.01.1900				632,00	0,00	0,00	0,00	0,00	632,00
1/0020004/00121	Grundstück Nr. 876, KG-Nr. 3122, Sonstige Straßenverkeh 01.01.1900				2.042,00	0,00	0,00	0,00	0,00	2.042,00
1/0020004/00122	Grundstück Nr. 877, KG-Nr. 3122, Sonstige Straßenverkeh 01.01.1900				42,00	0,00	0,00	0,00	0,00	42,00
1/0020004/00123	Grundstück Nr. 879, KG-Nr. 3122, Sonstige Straßenverkeh 01.01.1900				11.175,00	0,00	0,00	0,00	0,00	11.175,00
1/0020004/00124	Grundstück Nr. 106/3, KG-Nr. 3125, Sonstige Straßenverke 01.01.1900				3.905,00	0,00	0,00	0,00	0,00	3.905,00

Ansatz MVAG Konto	Bezeichnung	Inbetrieb- nahme	RND	ND	Buchwert 31.12.2022	Zugänge/ + Umbuchungen -	Abgänge/	Wertaufholung+/ Wertminderung-	Abschreibung	Buchwert 31.12.2023
1/0020004/00125	Grundstück Nr. 109/2, KG-Nr. 3125, Sonstige Straßenverke	01.01.1900			3.365,00	0,00	0,00	0,00	0,00	3.365,00
1/0020004/00128	Grundstück Nr. 11/3, KG-Nr. 3125, Sonstige Straßenverke	01.01.1900			24,00	0,00	0,00	0,00	0,00	24,00
1/0020004/00129	Grundstück Nr. 110/7, KG-Nr. 3125, Sonstige Straßenverke	01.01.1900			22,00	0,00	0,00	0,00	0,00	22,00
1/0020004/00130	Grundstück Nr. 119/11, KG-Nr. 3125, Sonstige Straßenverke	01.01.1900			778,00	0,00	0,00	0,00	0,00	778,00
1/0020004/00131	Grundstück Nr. 120/4, KG-Nr. 3125, Sonstige Straßenverke	01.01.1900			469,00	0,00	0,00	0,00	0,00	469,00
1/0020004/00132	Grundstück Nr. 350/5, KG-Nr. 3125, Sonstige Straßenverke	01.01.1900			1.231,00	0,00	0,00	0,00	0,00	1.231,00
1/0020004/00133	Grundstück Nr. 350/6, KG-Nr. 3125, Sonstige Straßenverke	01.01.1900			1.918,00	0,00	0,00	0,00	0,00	1.918,00
1/0020004/00134	Grundstück Nr. 351/1, KG-Nr. 3125, Sonstige Straßenverke	01.01.1900			1.543,00	0,00	0,00	0,00	0,00	1.543,00
1/0020004/00135	Grundstück Nr. 351/2, KG-Nr. 3125, Sonstige Straßenverke	01.01.1900			4.274,00	0,00	0,00	0,00	0,00	4.274,00
1/0020004/00136	Grundstück Nr. 351/3, KG-Nr. 3125, Sonstige Straßenverke	01.01.1900			887,00	0,00	0,00	0,00	0,00	887,00
1/0020004/00137	Grundstück Nr. 352/1, KG-Nr. 3125, Sonstige Straßenverke	01.01.1900			430,00	0,00	0,00	0,00	0,00	430,00
1/0020004/00138	Grundstück Nr. 352/3, KG-Nr. 3125, Sonstige Straßenverke	01.01.1900			554,00	0,00	0,00	0,00	0,00	554,00
1/0020004/00139	Grundstück Nr. 353/1, KG-Nr. 3125, Sonstige Straßenverke	01.01.1900			7.437,00	0,00	0,00	0,00	0,00	7.437,00
1/0020004/00014	Grundstück Nr. 352/6, KG-Nr. 3104, Sonstige Straßenverke	01.01.1900			332,00	0,00	0,00	0,00	0,00	332,00
1/0020004/00140	Grundstück Nr. 369, KG-Nr. 3125, Sonstige Straßenverkeh	01.01.1900			713,00	0,00	0,00	0,00	0,00	713,00
1/0020004/00141	Grundstück Nr. 370, KG-Nr. 3125, Sonstige Straßenverkeh	01.01.1900			96,00	0,00	0,00	0,00	0,00	96,00
1/0020004/00142	Grundstück Nr. 371, KG-Nr. 3125, Sonstige Straßenverkeh	01.01.1900			837,00	0,00	0,00	0,00	0,00	837,00
1/0020004/00143	Grundstück Nr. 45/2, KG-Nr. 3125, Sonstige Straßenverke	01.01.1900			7.990,00	0,00	0,00	0,00	0,00	7.990,00
1/0020004/00144	Grundstück Nr. 45/60, KG-Nr. 3125, Sonstige Straßenverke	01.01.1900			314,00	0,00	0,00	0,00	0,00	314,00
1/0020004/00145	Grundstück Nr. 56/5, KG-Nr. 3125, Sonstige Straßenverkeh	01.01.1900			1.512,00	0,00	0,00	0,00	0,00	1.512,00
1/0020004/00146	Grundstück Nr. 66/12, KG-Nr. 3125, Sonstige Straßenverke	01.01.1900			326,00	0,00	0,00	0,00	0,00	326,00
1/0020004/00147	Grundstück Nr. 7/2, KG-Nr. 3125, Sonstige Straßenverkehr	01.01.1900			1.969,00	0,00	0,00	0,00	0,00	1.969,00
1/0020004/00148	Grundstück Nr. 1006/2, KG-Nr. 3139, Sonstige Straßenverke	01.01.1900			152,00	0,00	0,00	0,00	0,00	152,00
1/0020004/00015	Grundstück Nr. 447/6, KG-Nr. 3104, Sonstige Straßenverke	01.01.1900			700,00	0,00	0,00	0,00	0,00	700,00
1/0020004/00150	Grundstück Nr. 1007, KG-Nr. 3139, Sonstige Straßenverke	01.01.1900			1.899,00	0,00	0,00	0,00	0,00	1.899,00
1/0020004/00152	Grundstück Nr. 1013, KG-Nr. 3139, Sonstige Straßenverke	01.01.1900			1.466,00	0,00	0,00	0,00	0,00	1.466,00
1/0020004/00154	Grundstück Nr. 1025, KG-Nr. 3139, Sonstige Straßenverke	01.01.1900			502,00	0,00	0,00	0,00	0,00	502,00
1/0020004/00155	Grundstück Nr. 1035, KG-Nr. 3139, Sonstige Straßenverke	01.01.1900			1.326,00	0,00	0,00	0,00	0,00	1.326,00
1/0020004/00157	Grundstück Nr. 1037, KG-Nr. 3139, Sonstige Straßenverke	01.01.1900			446,00	0,00	0,00	0,00	0,00	446,00
1/0020004/00158	Grundstück Nr. 110/6, KG-Nr. 3139, Sonstige Straßenverke	01.01.1900			681,00	0,00	0,00	0,00	0,00	681,00
1/0020004/00159	Grundstück Nr. 197/1, KG-Nr. 3139, Sonstige Straßenverke	01.01.1900			1.015,00	0,00	0,00	0,00	0,00	1.015,00
1/0020004/00016	Grundstück Nr. 489/3, KG-Nr. 3104, Sonstige Straßenverke	01.01.1900			614,00	0,00	0,00	0,00	0,00	614,00
1/0020004/00161	Grundstück Nr. 276/9, KG-Nr. 3139, Sonstige Straßenverke	01.01.1900			867,00	0,00	0,00	0,00	0,00	867,00
1/0020004/00162	Grundstück Nr. 29/3, KG-Nr. 3139, Sonstige Straßenverkeh	01.01.1900			2.387,00	0,00	0,00	0,00	0,00	2.387,00
1/0020004/00163	Grundstück Nr. 364/7, KG-Nr. 3139, Sonstige Straßenverke	01.01.1900			1.679,00	0,00	0,00	0,00	0,00	1.679,00
1/0020004/00166	Grundstück Nr. 600/5, KG-Nr. 3139, Sonstige Straßenverke	01.01.1900			327,00	0,00	0,00	0,00	0,00	327,00
1/0020004/00167	Grundstück Nr. 648/4, KG-Nr. 3139, Sonstige Straßenverke	01.01.1900			391,00	0,00	0,00	0,00	0,00	391,00
1/0020004/00168	Grundstück Nr. 654/7, KG-Nr. 3139, Sonstige Straßenverke	01.01.1900			780,00	0,00	0,00	0,00	0,00	780,00
1/0020004/00017	Grundstück Nr. 507, KG-Nr. 3104, Sonstige Straßenverkeh	01.01.1900			15.450,00	0,00	0,00	0,00	0,00	15.450,00

Ansatz MVAG Konto	Bezeichnung	Inbetrieb- nahme	RND	ND	Buchwert 31.12.2022	Zugänge/ + Umbuchungen -	Abgänge/	Wertaufholung+/ Wertminderung-	Abschreibung	Buchwert 31.12.2023
1/0020004/00170	Grundstück Nr. 728/1, KG-Nr. 3139, Sonstige Straßenverke	01.01.1900			691,00	0,00	0,00	0,00	0,00	691,00
1/0020004/00171	Grundstück Nr. 737/7, KG-Nr. 3139, Sonstige Straßenverke	01.01.1900			255,00	0,00	0,00	0,00	0,00	255,00
1/0020004/00173	Grundstück Nr. 738/7, KG-Nr. 3139, Sonstige Straßenverke	01.01.1900			82,00	0,00	0,00	0,00	0,00	82,00
1/0020004/00174	Grundstück Nr. 740/7, KG-Nr. 3139, Sonstige Straßenverke	01.01.1900			997,00	0,00	0,00	0,00	0,00	997,00
1/0020004/00176	Grundstück Nr. 750/6, KG-Nr. 3139, Sonstige Straßenverke	01.01.1900			993,00	0,00	0,00	0,00	0,00	993,00
1/0020004/00177	Grundstück Nr. 807/9, KG-Nr. 3139, Sonstige Straßenverke	01.01.1900			927,00	0,00	0,00	0,00	0,00	927,00
1/0020004/00179	Grundstück Nr. 902, KG-Nr. 3139, Sonstige Straßenverkeh	01.01.1900			22.945,00	0,00	0,00	0,00	0,00	22.945,00
1/0020004/00181	Grundstück Nr. 904, KG-Nr. 3139, Sonstige Straßenverkeh	01.01.1900			305,00	0,00	0,00	0,00	0,00	305,00
1/0020004/00183	Grundstück Nr. 906/2, KG-Nr. 3139, Sonstige Straßenverke	01.01.1900			6.166,00	0,00	0,00	0,00	0,00	6.166,00
1/0020004/00185	Grundstück Nr. 908, KG-Nr. 3139, Sonstige Straßenverkeh	01.01.1900			6.077,00	0,00	0,00	0,00	0,00	6.077,00
1/0020004/00188	Grundstück Nr. 913/5, KG-Nr. 3139, Sonstige Straßenverke	01.01.1900			460,00	0,00	0,00	0,00	0,00	460,00
1/0020004/00190	Grundstück Nr. 916/1, KG-Nr. 3139, Sonstige Straßenverke	01.01.1900			454,00	0,00	0,00	0,00	0,00	454,00
1/0020004/00191	Grundstück Nr. 916/2, KG-Nr. 3139, Sonstige Straßenverke	01.01.1900			1.433,00	0,00	0,00	0,00	0,00	1.433,00
1/0020004/00194	Grundstück Nr. 918, KG-Nr. 3139, Sonstige Straßenverkeh	01.01.1900			1.138,00	0,00	0,00	0,00	0,00	1.138,00
1/0020004/00195	Grundstück Nr. 921, KG-Nr. 3139, Sonstige Straßenverkeh	01.01.1900			1.099,00	0,00	0,00	0,00	0,00	1.099,00
1/0020004/00196	Grundstück Nr. 922, KG-Nr. 3139, Sonstige Straßenverkeh	01.01.1900			1.168,00	0,00	0,00	0,00	0,00	1.168,00
1/0020004/00197	Grundstück Nr. 923/2, KG-Nr. 3139, Sonstige Straßenverke	01.01.1900			225,00	0,00	0,00	0,00	0,00	225,00
1/0020004/00198	Grundstück Nr. 923/3, KG-Nr. 3139, Sonstige Straßenverke	01.01.1900			30,00	0,00	0,00	0,00	0,00	30,00
1/0020004/00199	Grundstück Nr. 923/4, KG-Nr. 3139, Sonstige Straßenverke	01.01.1900			98,00	0,00	0,00	0,00	0,00	98,00
1/0020004/00200	Grundstück Nr. 923/5, KG-Nr. 3139, Sonstige Straßenverke	01.01.1900			651,00	0,00	0,00	0,00	0,00	651,00
1/0020004/00202	Grundstück Nr. 925/1, KG-Nr. 3139, Sonstige Straßenverke	01.01.1900			8.898,00	0,00	0,00	0,00	0,00	8.898,00
1/0020004/00203	Grundstück Nr. 925/2, KG-Nr. 3139, Sonstige Straßenverke	01.01.1900			630,00	0,00	0,00	0,00	0,00	630,00
1/0020004/00204	Grundstück Nr. 925/3, KG-Nr. 3139, Sonstige Straßenverke	01.01.1900			4.845,00	0,00	0,00	0,00	0,00	4.845,00
1/0020004/00206	Grundstück Nr. 927/1, KG-Nr. 3139, Sonstige Straßenverke	01.01.1900			60,00	0,00	0,00	0,00	0,00	60,00
1/0020004/00208	Grundstück Nr. 928/2, KG-Nr. 3139, Sonstige Straßenverke	01.01.1900			381,00	0,00	0,00	0,00	0,00	381,00
1/0020004/00210	Grundstück Nr. 934, KG-Nr. 3139, Sonstige Straßenverkeh	01.01.1900			21.943,00	0,00	0,00	0,00	0,00	21.943,00
1/0020004/00214	Grundstück Nr. 935, KG-Nr. 3139, Sonstige Straßenverkeh	01.01.1900			769,00	0,00	0,00	0,00	0,00	769,00
1/0020004/00215	Grundstück Nr. 979/5, KG-Nr. 3139, Sonstige Straßenverke	01.01.1900			996,00	0,00	0,00	0,00	0,00	996,00
1/0020004/00022	Grundstück Nr. 510/2, KG-Nr. 3104, Sonstige Straßenverke	01.01.1900			545,00	0,00	0,00	0,00	0,00	545,00
1/0020004/00023	Grundstück Nr. 510/4, KG-Nr. 3104, Sonstige Straßenverke	01.01.1900			210,00	0,00	0,00	0,00	0,00	210,00
1/0020004/00024	Grundstück Nr. 511/1, KG-Nr. 3104, Sonstige Straßenverke	01.01.1900			5.552,00	0,00	0,00	0,00	0,00	5.552,00
1/0020004/00241	Grundstück Nr. 111, KG-Nr. 3125, Sonstige Straßenverkeh	01.01.1900			22.526,00	0,00	0,00	0,00	0,00	22.526,00
1/0020004/00242	Grundstück Nr. 119/4, KG-Nr. 3125, Sonstige Straßenverke	01.01.1900			1.203,00	0,00	0,00	0,00	0,00	1.203,00
1/0020004/00243	Grundstück Nr. 350/7, KG-Nr. 3125, Sonstige Straßenverke	01.01.1900			616,00	0,00	0,00	0,00	0,00	616,00
1/0020004/00025	Grundstück Nr. 516, KG-Nr. 3104, Sonstige Straßenverkeh	01.01.1900			3.049,00	0,00	0,00	0,00	0,00	3.049,00
1/0020004/00251	Grundstück Nr. 89/4, KG-Nr. 3125, Sonstige Straßenverkeh	01.01.1900			3.906,00	0,00	0,00	0,00	0,00	3.906,00
1/0020004/00026	Grundstück Nr. 518, KG-Nr. 3104, Sonstige Straßenverkeh	01.01.1900			1.112,00	0,00	0,00	0,00	0,00	1.112,00
1/0020004/00027	Grundstück Nr. 519, KG-Nr. 3104, Sonstige Straßenverkeh	01.01.1900			2.680,00	0,00	0,00	0,00	0,00	2.680,00
1/0020004/00028	Grundstück Nr. 520, KG-Nr. 3104, Sonstige Straßenverkeh	01.01.1900			5.729,00	0,00	0,00	0,00	0,00	5.729,00

Ansatz MVAG Konto	Bezeichnung	Inbetrieb- nahme	RND	ND	Buchwert 31.12.2022	Zugänge/ + Umbuchungen -	Abgänge/	Wertaufholung+/ Wertminderung-	Abschreibung	Buchwert 31.12.2023
1/0020004/00029	Grundstück Nr. 146/4, KG-Nr. 3122, Sonstige Straßenverke	01.01.1900			1.236,00	0,00	0,00	0,00	0,00	1.236,00
1/0020004/00030	Grundstück Nr. 149/2, KG-Nr. 3122, Sonstige Straßenverke	01.01.1900			54,00	0,00	0,00	0,00	0,00	54,00
1/0020004/00032	Grundstück Nr. 158, KG-Nr. 3122, Sonstige Straßenverkeh	01.01.1900			15,00	0,00	0,00	0,00	0,00	15,00
1/0020004/00033	Grundstück Nr. 215/6, KG-Nr. 3122, Sonstige Straßenverke	01.01.1900			1.680,00	0,00	0,00	0,00	0,00	1.680,00
1/0020004/00035	Grundstück Nr. 255/16, KG-Nr. 3122, Sonstige Straßenverk	01.01.1900			4.422,00	0,00	0,00	0,00	0,00	4.422,00
1/0020004/00038	Grundstück Nr. 268/14, KG-Nr. 3122, Sonstige Straßenverk	01.01.1900			418,00	0,00	0,00	0,00	0,00	418,00
1/0020004/00040	Grundstück Nr. 277/3, KG-Nr. 3122, Sonstige Straßenverke	01.01.1900			820,00	0,00	0,00	0,00	0,00	820,00
1/0020004/00041	Grundstück Nr. 279/3, KG-Nr. 3122, Sonstige Straßenverke	01.01.1900			1.419,00	0,00	0,00	0,00	0,00	1.419,00
1/0020004/00043	Grundstück Nr. 296/9, KG-Nr. 3122, Sonstige Straßenverke	01.01.1900			242,00	0,00	0,00	0,00	0,00	242,00
1/0020004/00044	Grundstück Nr. 319/8, KG-Nr. 3122, Sonstige Straßenverke	01.01.1900			6.987,00	0,00	0,00	0,00	0,00	6.987,00
1/0020004/00045	Grundstück Nr. 38/9, KG-Nr. 3122, Sonstige Straßenverkeh	01.01.1900			1.023,00	0,00	0,00	0,00	0,00	1.023,00
1/0020004/00047	Grundstück Nr. 448/4, KG-Nr. 3122, Sonstige Straßenverke	01.01.1900			266,00	0,00	0,00	0,00	0,00	266,00
1/0020004/00048	Grundstück Nr. 455/16, KG-Nr. 3122, Sonstige Straßenverk	01.01.1900			64,00	0,00	0,00	0,00	0,00	64,00
1/0020004/00049	Grundstück Nr. 455/17, KG-Nr. 3122, Sonstige Straßenverk	01.01.1900			990,00	0,00	0,00	0,00	0,00	990,00
1/0020004/00050	Grundstück Nr. 455/4, KG-Nr. 3122, Sonstige Straßenverke	01.01.1900			1.199,00	0,00	0,00	0,00	0,00	1.199,00
1/0020004/00051	Grundstück Nr. 455/6, KG-Nr. 3122, Sonstige Straßenverke	01.01.1900			1.688,00	0,00	0,00	0,00	0,00	1.688,00
1/0020004/00052	Grundstück Nr. 459/10, KG-Nr. 3122, Sonstige Straßenverk	01.01.1900			7.922,00	0,00	0,00	0,00	0,00	7.922,00
1/0020004/00053	Grundstück Nr. 460/13, KG-Nr. 3122, Sonstige Straßenverk	01.01.1900			815,00	0,00	0,00	0,00	0,00	815,00
1/0020004/00054	Grundstück Nr. 473/8, KG-Nr. 3122, Sonstige Straßenverke	01.01.1900			700,00	0,00	0,00	0,00	0,00	700,00
1/0020004/00055	Grundstück Nr. 481/28, KG-Nr. 3122, Sonstige Straßenverk	01.01.1900			290,00	0,00	0,00	0,00	0,00	290,00
1/0020004/00056	Grundstück Nr. 511/4, KG-Nr. 3122, Sonstige Straßenverke	01.01.1900			157,00	0,00	0,00	0,00	0,00	157,00
1/0020004/00057	Grundstück Nr. 564, KG-Nr. 3122, Sonstige Straßenverkeh	01.01.1900			188,00	0,00	0,00	0,00	0,00	188,00
1/0020004/00058	Grundstück Nr. 575/3, KG-Nr. 3122, Sonstige Straßenverke	01.01.1900			1.002,00	0,00	0,00	0,00	0,00	1.002,00
1/0020004/00059	Grundstück Nr. 577/10, KG-Nr. 3122, Sonstige Straßenverk	01.01.1900			1.060,00	0,00	0,00	0,00	0,00	1.060,00
1/0020004/00060	Grundstück Nr. 577/17, KG-Nr. 3122, Sonstige Straßenverk	01.01.1900			167,00	0,00	0,00	0,00	0,00	167,00
1/0020004/00062	Grundstück Nr. 60, KG-Nr. 3122, Sonstige Straßenverkehrs	01.01.1900			421,00	0,00	0,00	0,00	0,00	421,00
1/0020004/00063	Grundstück Nr. 634/1, KG-Nr. 3122, Sonstige Straßenverke	01.01.1900			187,00	0,00	0,00	0,00	0,00	187,00
1/0020004/00064	Grundstück Nr. 680/2, KG-Nr. 3122, Sonstige Straßenverke	01.01.1900			530,00	0,00	0,00	0,00	0,00	530,00
1/0020004/00066	Grundstück Nr. 682/3, KG-Nr. 3122, Sonstige Straßenverke	01.01.1900			280,00	0,00	0,00	0,00	0,00	280,00
1/0020004/00067	Grundstück Nr. 690/3, KG-Nr. 3122, Sonstige Straßenverke	01.01.1900			222,00	0,00	0,00	0,00	0,00	222,00
1/0020004/00069	Grundstück Nr. 705/3, KG-Nr. 3122, Sonstige Straßenverke	01.01.1900			1.114,00	0,00	0,00	0,00	0,00	1.114,00
1/0020004/00070	Grundstück Nr. 709/4, KG-Nr. 3122, Sonstige Straßenverke	01.01.1900			489,00	0,00	0,00	0,00	0,00	489,00
1/0020004/00071	Grundstück Nr. 715/3, KG-Nr. 3122, Sonstige Straßenverke	01.01.1900			161,00	0,00	0,00	0,00	0,00	161,00
1/0020004/00072	Grundstück Nr. 762/1, KG-Nr. 3122, Sonstige Straßenverke	01.01.1900			704,00	0,00	0,00	0,00	0,00	704,00
1/0020004/00073	Grundstück Nr. 765/7, KG-Nr. 3122, Sonstige Straßenverke	01.01.1900			255,00	0,00	0,00	0,00	0,00	255,00
1/0020004/00074	Grundstück Nr. 767/23, KG-Nr. 3122, Sonstige Straßenverk	01.01.1900			1.103,00	0,00	0,00	0,00	0,00	1.103,00
1/0020004/00076	Grundstück Nr. 767/33, KG-Nr. 3122, Sonstige Straßenverk	01.01.1900			1.717,00	0,00	0,00	0,00	0,00	1.717,00
1/0020004/00077	Grundstück Nr. 767/35, KG-Nr. 3122, Sonstige Straßenverk	01.01.1900			369,00	0,00	0,00	0,00	0,00	369,00
1/0020004/00078	Grundstück Nr. 767/43, KG-Nr. 3122, Sonstige Straßenverk	01.01.1900			3.945,00	0,00	0,00	0,00	0,00	3.945,00

Ansatz MVAG Konto	Bezeichnung	Inbetrieb- nahme	RND	ND	Buchwert 31.12.2022	Zugänge/ + Umbuchungen -	Abgänge/	Wertaufholung+/ Wertminderung-	Abschreibung	Buchwert 31.12.2023
1/0020004/00079	Grundstück Nr. 776/1, KG-Nr. 3122, Sonstige Straßenverke	01.01.1900			5.902,00	0,00	0,00	0,00	0,00	5.902,00
1/0020004/00008	Grundstück Nr. 160, KG-Nr. 3104, Sonstige Straßenverkeh	01.01.1900			3.414,00	0,00	0,00	0,00	0,00	3.414,00
1/0020004/00080	Grundstück Nr. 776/8, KG-Nr. 3122, Sonstige Straßenverke	01.01.1900			723,00	0,00	0,00	0,00	0,00	723,00
1/0020004/00082	Grundstück Nr. 832/12, KG-Nr. 3122, Sonstige Straßenverk	01.01.1900			2.157,00	0,00	0,00	0,00	0,00	2.157,00
1/0020004/00083	Grundstück Nr. 853/1, KG-Nr. 3122, Sonstige Straßenverke	01.01.1900			3.196,00	0,00	0,00	0,00	0,00	3.196,00
1/0020004/00084	Grundstück Nr. 853/3, KG-Nr. 3122, Sonstige Straßenverke	01.01.1900			3.836,00	0,00	0,00	0,00	0,00	3.836,00
1/0020004/00085	Grundstück Nr. 853/4, KG-Nr. 3122, Sonstige Straßenverke	01.01.1900			1.027,00	0,00	0,00	0,00	0,00	1.027,00
1/0020004/00086	Grundstück Nr. 853/5, KG-Nr. 3122, Sonstige Straßenverke	01.01.1900			899,00	0,00	0,00	0,00	0,00	899,00
1/0020004/00087	Grundstück Nr. 854/2, KG-Nr. 3122, Sonstige Straßenverke	01.01.1900			234,00	0,00	0,00	0,00	0,00	234,00
1/0020004/00088	Grundstück Nr. 854/3, KG-Nr. 3122, Sonstige Straßenverke	01.01.1900			636,00	0,00	0,00	0,00	0,00	636,00
1/0020004/00090	Grundstück Nr. 855/1, KG-Nr. 3122, Sonstige Straßenverke	01.01.1900			3.202,00	0,00	0,00	0,00	0,00	3.202,00
1/0020004/00092	Grundstück Nr. 855/2, KG-Nr. 3122, Sonstige Straßenverke	01.01.1900			6.182,00	0,00	0,00	0,00	0,00	6.182,00
1/0020004/00093	Grundstück Nr. 855/4, KG-Nr. 3122, Sonstige Straßenverke	01.01.1900			29.059,00	0,00	0,00	0,00	0,00	29.059,00
1/0020004/00094	Grundstück Nr. 855/5, KG-Nr. 3122, Sonstige Straßenverke	01.01.1900			5.917,00	0,00	0,00	0,00	0,00	5.917,00
1/0020004/00097	Grundstück Nr. 856, KG-Nr. 3122, Sonstige Straßenverkeh	01.01.1900			701,00	0,00	0,00	0,00	0,00	701,00
1/0020004/00098	Grundstück Nr. 857, KG-Nr. 3122, Sonstige Straßenverkeh	01.01.1900			889,00	0,00	0,00	0,00	0,00	889,00
1/0030001/00104	Grundstück Nr. 863, KG-Nr. 3122, landwirtschaftlich genutz	01.01.1900			2.608,00	0,00	0,00	0,00	0,00	2.608,00
1/0030001/00114	Grundstück Nr. 867/3, KG-Nr. 3122, landwirtschaftlich genu	01.01.1900			556,00	0,00	0,00	0,00	0,00	556,00
1/0030001/00126	Grundstück Nr. 11/3, KG-Nr. 3125, landwirtschaftlich genut	01.01.1900			712,00	0,00	0,00	0,00	0,00	712,00
1/0030001/00013	Grundstück Nr. 340/4, KG-Nr. 3104, landwirtschaftlich genu	01.01.1900			65,00	0,00	0,00	0,00	0,00	65,00
1/0030001/00149	Grundstück Nr. 1007, KG-Nr. 3139, landwirtschaftlich genui	01.01.1900			178,00	0,00	0,00	0,00	0,00	178,00
1/0030001/00151	Grundstück Nr. 1013, KG-Nr. 3139, landwirtschaftlich genui	01.01.1900			107,00	0,00	0,00	0,00	0,00	107,00
1/0030001/00153	Grundstück Nr. 1025, KG-Nr. 3139, landwirtschaftlich genui	01.01.1900			1.605,00	0,00	0,00	0,00	0,00	1.605,00
1/0030001/00156	Grundstück Nr. 1036, KG-Nr. 3139, landwirtschaftlich genui	01.01.1900			222,00	0,00	0,00	0,00	0,00	222,00
1/0030001/00160	Grundstück Nr. 276/9, KG-Nr. 3139, landwirtschaftlich genu	01.01.1900			663,00	0,00	0,00	0,00	0,00	663,00
1/0030001/00165	Grundstück Nr. 599/3, KG-Nr. 3139, landwirtschaftlich genu	01.01.1900			389,00	0,00	0,00	0,00	0,00	389,00
1/0030001/00172	Grundstück Nr. 738/7, KG-Nr. 3139, landwirtschaftlich genu	01.01.1900			82,00	0,00	0,00	0,00	0,00	82,00
1/0030001/00175	Grundstück Nr. 747/10, KG-Nr. 3139, landwirtschaftlich ger	01.01.1900			2.068,00	0,00	0,00	0,00	0,00	2.068,00
1/0030001/00180	Grundstück Nr. 904, KG-Nr. 3139, landwirtschaftlich genutz	01.01.1900			123,00	0,00	0,00	0,00	0,00	123,00
1/0030001/00184	Grundstück Nr. 907, KG-Nr. 3139, landwirtschaftlich genutz	01.01.1900			83,00	0,00	0,00	0,00	0,00	83,00
1/0030001/00186	Grundstück Nr. 909/4, KG-Nr. 3139, landwirtschaftlich genu	01.01.1900			253,00	0,00	0,00	0,00	0,00	253,00
1/0030001/00189	Grundstück Nr. 916/1, KG-Nr. 3139, landwirtschaftlich genu	01.01.1900			2.251,00	0,00	0,00	0,00	0,00	2.251,00
1/0030001/00192	Grundstück Nr. 917, KG-Nr. 3139, landwirtschaftlich genutz	01.01.1900			1.334,00	0,00	0,00	0,00	0,00	1.334,00
1/0030001/00193	Grundstück Nr. 918, KG-Nr. 3139, landwirtschaftlich genutz	01.01.1900			319,00	0,00	0,00	0,00	0,00	319,00
1/0030001/00201	Grundstück Nr. 924, KG-Nr. 3139, landwirtschaftlich genutz	01.01.1900			431,00	0,00	0,00	0,00	0,00	431,00
1/0030001/00205	Grundstück Nr. 927/1, KG-Nr. 3139, landwirtschaftlich genu	01.01.1900			459,00	0,00	0,00	0,00	0,00	459,00
1/0030001/00209	Grundstück Nr. 934, KG-Nr. 3139, landwirtschaftlich genutz	01.01.1900			375,00	0,00	0,00	0,00	0,00	375,00
1/0030001/00021	Grundstück Nr. 508, KG-Nr. 3104, landwirtschaftlich genutz	01.01.1900			426,00	0,00	0,00	0,00	0,00	426,00
1/0030001/00212	Grundstück Nr. 935, KG-Nr. 3139, landwirtschaftlich genutz	01.01.1900			649,00	0,00	0,00	0,00	0,00	649,00

Ansatz MVAG Konto	Bezeichnung	Inbetrieb- nahme	RND	ND	Buchwert 31.12.2022	Zugänge/ + Umbuchungen	Abgänge/ -	Wertaufholung+/ Wertminderung-	Abschreibung	Buchwert 31.12.2023
1/0030001/00233	Grundstück Nr. 293/1, KG-Nr. 3122, Gärten Gärten, 299,00	01.01.1900			299,00	0,00	0,00	0,00	0,00	299,00
1/0030001/00244	Grundstück Nr. 352/4, KG-Nr. 3125, landwirtschaftlich genu	01.01.1900			1.309,00	0,00	0,00	0,00	0,00	1.309,00
1/0030001/00245	Grundstück Nr. 352/5, KG-Nr. 3125, landwirtschaftlich genu	01.01.1900			829,50	0,00	0,00	0,00	0,00	829,50
1/0030001/00031	Grundstück Nr. 158, KG-Nr. 3122, landwirtschaftlich genutz	01.01.1900			2.574,00	0,00	0,00	0,00	0,00	2.574,00
1/0030001/00036	Grundstück Nr. 261/7, KG-Nr. 3122, Gärten Gärten, 32,00	01.01.1900			32,00	0,00	0,00	0,00	0,00	32,00
1/0030001/00037	Grundstück Nr. 268/14, KG-Nr. 3122, landwirtschaftlich ger	01.01.1900			1.670,00	0,00	0,00	0,00	0,00	1.670,00
1/0030001/00042	Grundstück Nr. 285/1, KG-Nr. 3122, landwirtschaftlich genu	01.01.1900			198,00	0,00	0,00	0,00	0,00	198,00
1/0030001/00046	Grundstück Nr. 448/4, KG-Nr. 3122, Gärten Gärten, 407,00	01.01.1900			407,00	0,00	0,00	0,00	0,00	407,00
1/0030001/00061	Grundstück Nr. 60, KG-Nr. 3122, landwirtschaftlich genutzt	01.01.1900			480,00	0,00	0,00	0,00	0,00	480,00
1/0030001/00075	Grundstück Nr. 767/33, KG-Nr. 3122, Gärten Gärten, 216,0	01.01.1900			216,00	0,00	0,00	0,00	0,00	216,00
1/0030001/00081	Grundstück Nr. 79/6, KG-Nr. 3122, landwirtschaftlich genut	01.01.1900			13,00	0,00	0,00	0,00	0,00	13,00
1/0030001/00089	Grundstück Nr. 855/1, KG-Nr. 3122, landwirtschaftlich genu	01.01.1900			991,00	0,00	0,00	0,00	0,00	991,00
1/0030001/00095	Grundstück Nr. 856, KG-Nr. 3122, landwirtschaftlich genutz	01.01.1900			1.147,00	0,00	0,00	0,00	0,00	1.147,00
1/0030001/00099	Grundstück Nr. 858, KG-Nr. 3122, landwirtschaftlich genutz	01.01.1900			1.691,00	0,00	0,00	0,00	0,00	1.691,00
1/0030002/00127	Grundstück Nr. 11/3, KG-Nr. 3125, Wald Wald (ohne Spezi	01.01.1900			397,00	0,00	0,00	0,00	0,00	397,00
1/0030002/00178	Grundstück Nr. 901, KG-Nr. 3139, Wald Wald (ohne Spezif	01.01.1900			197,00	0,00	0,00	0,00	0,00	197,00
1/0030002/00187	Grundstück Nr. 909/4, KG-Nr. 3139, Wald Wald (ohne Spez	01.01.1900			912,00	0,00	0,00	0,00	0,00	912,00
1/0030002/00207	Grundstück Nr. 928/1, KG-Nr. 3139, Wald Wald (ohne Spez	01.01.1900			908,00	0,00	0,00	0,00	0,00	908,00
1/0030002/00213	Grundstück Nr. 935, KG-Nr. 3139, Wald Wald (ohne Spezif	01.01.1900			239,00	0,00	0,00	0,00	0,00	239,00
1/0030002/00091	Grundstück Nr. 855/2, KG-Nr. 3122, Wald Wald (ohne Spez	01.01.1900			212,00	0,00	0,00	0,00	0,00	212,00
1/0030002/00096	Grundstück Nr. 856, KG-Nr. 3122, Wald Wald (ohne Spezif	01.01.1900			154,00	0,00	0,00	0,00	0,00	154,00
840100 Grundstücke					0,00	208.834,99	0,00	0,00	0,00	208.834,99
1021	Grundstücke, Grundstückseinrichtungen und Infrastruktur				0,00	208.834,99	0,00	0,00	0,00	208.834,99
1/0010001/00253	Grundkauf Hochwallner	25.07.2023			0,00	208.834,99	0,00	0,00	0,00	208.834,99
850000 Betriebe der Wasserversorgung					1.776.775,90	212.581,34	17.492,61	1.611,30	116.968,76	1.856.507,17
1023	Wasser- und Abwasserbauten und -anlagen				2.724.292,56	221.275,34	0,00	0,00	170.448,24	2.775.119,66
3/0040009/00001	Einzäung Quellschutzgebiet	22.01.2020	6,0	10,0	2.405,74	0,00	0,00	0,00	343,68	2.062,06
3/0140002/00271	BA 01 1979	01.01.1979	0,0	25,0	0,00	0,00	0,00	0,00	0,00	0,00
3/0140002/00275	BA 02 1994	01.01.1994	0,0	25,0	0,00	0,00	0,00	0,00	0,00	0,00
3/0140002/00281	BA 03 1997	01.01.1997	0,0	25,0	0,00	0,00	0,00	0,00	0,00	0,00
3/0140002/00283	BA 04 Brunnen	01.07.2000	1,5	25,0	5.932,29	0,00	0,00	0,00	2.372,92	3.559,37
3/0140002/00285	Erweiterungen 2001+2002	01.01.2002	3,0	25,0	12.579,15	0,00	0,00	0,00	3.144,79	9.434,36
3/0140002/00288	BA 05 Hochbehälter Holz	01.01.2004	5,0	25,0	62.608,21	0,00	0,00	0,00	10.434,70	52.173,51
3/0140002/00291	Erweiterungen 2003	01.01.2004	5,0	25,0	17.679,92	0,00	0,00	0,00	2.946,65	14.733,27
3/0140002/00299	Erweiterungen 2004	01.01.2005	6,0	25,0	7.403,09	0,00	0,00	0,00	1.057,58	6.345,51
3/0140002/00303	Erweiterungen 2005	01.01.2006	7,0	25,0	14.523,76	0,00	0,00	0,00	1.815,47	12.708,29
3/0140002/00305	Erweiterungen 2006	01.01.2007	8,0	25,0	22.171,16	0,00	0,00	0,00	2.463,46	19.707,70

Ansatz MVAG Konto	Bezeichnung	Inbetrieb- nahme	RND	ND	Buchwert 31.12.2022	Zugänge/ + Umbuchungen -	Abgänge/	Wertaufholung+/ Wertminderung-	Abschreibung	Buchwert 31.12.2023
3/0140002/00307	Erweiterungen 2007	01.01.2008	9,0	25,0	27.515,51	0,00	0,00	0,00	2.751,55	24.763,96
3/0140002/00309	Erweiterungen 2008	01.01.2009	10,0	25,0	41.335,99	0,00	0,00	0,00	3.757,82	37.578,17
3/0140002/00313	Erweiterungen 2009	01.01.2010	11,0	25,0	13.343,35	0,00	0,00	0,00	1.111,95	12.231,40
3/0140002/00315	BA 06 Verbindungsleitung Haidershofen-Behamberg	01.01.2010	11,0	25,0	135.613,86	0,00	0,00	0,00	11.301,16	124.312,70
3/0140002/00317	Wachtberg-West	01.01.2010	11,0	25,0	30.865,24	0,00	0,00	0,00	2.572,10	28.293,14
3/0140002/00319	Erweiterungen 2010	01.01.2011	12,0	25,0	10.848,27	0,00	0,00	0,00	834,48	10.013,79
3/0140002/00321	Reduzierschacht Putznsiedlung	01.01.2011	0,0	10,0	0,00	0,00	0,00	0,00	0,00	0,00
3/0140002/00323	Reduzierschacht Kindlehen	01.01.2011	0,0	10,0	0,00	0,00	0,00	0,00	0,00	0,00
3/0140002/00326	BA 07 Steinbach, Daxberg, Weixlgarten	01.01.2012	13,0	25,0	257.608,39	0,00	0,00	0,00	18.400,60	239.207,79
3/0140002/00328	Erweiterungen 2011 Steinbach Innerhuber - Betriebsgebiet	01.01.2012	13,0	25,0	7.652,37	0,00	0,00	0,00	546,60	7.105,77
3/0140002/00330	Funküberwachung bei FF Wachtberg	01.01.2012	0,0	10,0	0,00	0,00	0,00	0,00	0,00	0,00
3/0140002/00334	Erweiterungen 2013	01.01.2015	16,0	25,0	17.078,98	0,00	0,00	0,00	1.004,65	16.074,33
3/0140002/00337	Erweiterungen 2014	01.01.2015	16,0	25,0	13.184,24	0,00	0,00	0,00	775,54	12.408,70
3/0140002/00339	BA 08 Hochbenälter Sportplatz	01.01.2014	15,5	25,0	101.055,93	0,00	0,00	0,00	6.124,60	94.931,33
3/0140002/00341	Erweiterungen 2015	01.01.2016	18,0	25,0	38.408,02	0,00	0,00	0,00	2.021,47	36.386,55
3/0140002/00342	BA 11 Hochbehälter Hoferkogel	01.01.2017	18,0	25,0	109.075,65	0,00	0,00	0,00	5.740,82	103.334,83
3/0140002/00343	BA 10 Schachnersiedlung Sanierung	31.12.2018	19,5	25,0	324.601,11	0,00	0,00	0,00	15.834,20	308.766,91
3/0140002/00347	Reduzierschacht Putzngruber	31.12.2017	3,5	10,0	10.408,50	0,00	0,00	0,00	2.313,00	8.095,50
3/0140002/00349	Putznsiedlung 2019 - neue Parzellen	01.01.2019	20,0	25,0	22.295,49	0,00	0,00	0,00	1.061,69	21.233,80
3/0140002/00350	Fernwirksystem 2018	01.01.2019	5,0	10,0	35.477,79	0,00	0,00	0,00	5.912,97	29.564,82
3/0140002/00351	WVA Aufreitergründe	16.09.2019	20,5	25,0	19.570,48	0,00	0,00	0,00	910,25	18.660,23
3/0270001/00345	Notstromaggregat inkl. Autoanhänger AM 938IC	31.12.2017	13,5	20,0	15.056,08	0,00	0,00	0,00	1.038,35	14.017,73
3/0440001/00344	Katastar WVA	01.01.2017	3,0	10,0	2.770,30	0,00	0,00	0,00	692,58	2.077,72
3/0440001/00796	WVA Katastar 2022	01.01.2024	10,0	10,0	29.970,90	23.576,21	0,00	0,00	0,00	53.547,11
3/0460001/00348	BA 12 PW Schedl	01.01.2019	20,0	25,0	114.591,35	0,00	0,00	0,00	5.456,73	109.134,62
3/0460002/00575	Druckreduzierer Schachnersiedlung	11.07.2012	1,5	13,0	1.021,01	0,00	0,00	0,00	408,40	612,61
3/0460002/00577	Wassermesser HB Schachnersiedlung	10.12.2015	4,5	13,0	818,65	0,00	0,00	0,00	148,85	669,80
3/0460002/00578	Druckreduzierer Ramingdorfstraße	02.02.2016	5,0	13,0	1.800,39	0,00	0,00	0,00	300,07	1.500,32
3/0460002/00580	Wassermesser HB Sportplatz	27.04.2017	6,0	13,0	1.041,91	0,00	0,00	0,00	148,84	893,07
3/0460002/00763	Druckluftmessgeräte HB Holz	12.02.2019	8,0	13,0	1.209,28	0,00	0,00	0,00	134,36	1.074,92
3/0460002/00769	Druckluftmessgeräte HB Sportplatz	12.02.2019	8,0	13,0	1.209,28	0,00	0,00	0,00	134,36	1.074,92
3/0460002/00770	Druckreduzierer Gmainer	02.07.2020	9,5	13,0	21.382,67	0,00	0,00	0,00	2.036,44	19.346,23
3/0460003/00576	Wasserleitung Kreisverkehr Wachtberg	15.10.2013	14,5	25,0	6.821,42	0,00	0,00	0,00	440,09	6.381,33
3/0460003/00581	Neuverlegung Raming 1. Teil 2018	31.12.2018	19,5	25,0	6.565,41	0,00	0,00	0,00	320,26	6.245,15
3/0460003/00585	BA 09 Sanierung Quelle	01.07.2014	15,5	25,0	84.589,44	0,00	0,00	0,00	5.126,63	79.462,81
3/0460003/00770	Wasseranschlüsse Dorfmayr/Mayr Franz/Obergruber/Rohn	31.08.2019	20,5	25,0	12.840,39	0,00	0,00	0,00	597,23	12.243,16
3/0460003/00771	Neuverlegung Raming 2. Teil 2019	16.09.2019	20,5	25,0	41.127,98	0,00	0,00	0,00	1.912,93	39.215,05
3/0460003/00844	Neuverlegung Holz 2019	01.01.2020	21,0	25,0	44.576,29	0,00	0,00	0,00	2.026,20	42.550,09
3/0460003/00845	WVA Transportleitung Kürnberg	01.01.2020	21,0	25,0	334.208,77	1.101,70	0,00	0,00	15.241,39	320.069,08

Ansatz MVAG Konto	Bezeichnung	Inbetrieb- nahme	RND	ND	Buchwert 31.12.2022	Zugänge/ + Umbuchungen -	Abgänge/	Wertaufholung+/ Wertminderung-	Abschreibung	Buchwert 31.12.2023
3/0460003/00850	Neubau WVA Hangerbrücke	31.12.2020	29,5	33,0	23.562,29	0,00	0,00	0,00	772,53	22.789,76
3/0460003/00852	Wasserversorgung Steinbach-Haidershofen Verbindung	01.07.2022	31,5	33,0	186.494,04	15.043,84	0,00	0,00	5.973,34	195.564,54
3/0460003/00853	WVA-Anschlüsse 2021	30.06.2021	30,0	33,0	13.900,22	0,00	0,00	0,00	448,39	13.451,83
3/0460003/00856	WVA-Sanierung Putzsiedlung	01.01.2023	32,0	33,0	357.976,82	147.575,75	0,00	0,00	15.317,40	490.235,17
3/0460003/00858	Wasseranschlüsse 2023	28.06.2023	33,0	33,0	0,00	275,76	0,00	0,00	275,76	0,00
3/0460003/00859	WVA alter Sportplatz	01.01.2024	33,0	33,0	0,00	32.750,55	0,00	0,00	0,00	32.750,55
3/0460004/00574	Umfahrhydrant	12.07.2007	3,5	20,0	381,94	0,00	0,00	0,00	84,88	297,06
3/0460004/00579	Quellfassung Umbau 2016 Fa. Inaut	31.12.2016	12,5	20,0	5.222,21	0,00	0,00	0,00	386,83	4.835,38
3/0460004/00582	Hydranten 3 Stück Ankauf 2018	18.10.2018	14,5	20,0	7.955,72	0,00	0,00	0,00	513,27	7.442,45
5/0460002/00001	HB Hoferkogel Pumpe	01.01.2023	12,0	13,0	21.118,98	0,00	0,00	0,00	1.624,54	19.494,44
5/0460004/00001	UV-Anlage	07.03.2022	18,0	20,0	24.836,33	951,53	0,00	0,00	1.332,89	24.454,97
1311	Investitionszuschüsse von Trägern öffentlichen Rechts				-382.849,40	-8.694,00	-6.180,00	1.611,30	-24.866,49	-358.885,61
3/0140002/00591	BA 06 Verbindungsleitung Haidershofen-Behamberg KT	03.10.2012	11,0	25,0	-61.149,41	0,00	0,00	0,00	-5.095,78	-56.053,63
3/0140002/00592	BA 03 1997 KT	23.05.1998	0,0	25,0	0,00	0,00	0,00	0,00	0,00	0,00
3/0140002/00593	BA 04 Brunnen KT	01.07.2000	1,5	25,0	-361,80	0,00	0,00	0,00	-144,72	-217,08
3/0140002/00594	BA 10 Schachnersiedlung Sanierung KT	13.10.2017	19,5	25,0	-56.573,05	0,00	-6.180,00	790,00	-2.419,66	-47.183,39
3/0140002/00620	BA 02 1994 KT	30.12.1996	0,0	25,0	0,00	0,00	0,00	0,00	0,00	0,00
3/0140002/00781	KT BA 02 1994	13.02.1995	0,0	25,0	0,00	0,00	0,00	0,00	0,00	0,00
3/0140002/00783	KT BA 03 1997	31.12.1996	0,0	25,0	0,00	0,00	0,00	0,00	0,00	0,00
3/0140002/00785	KT BA 04 Brunnen	30.09.2007	1,5	25,0	-2.009,86	0,00	0,00	0,00	-803,94	-1.205,92
3/0140002/00788	KT BA 05 Hochbehälter Holz	01.01.2004	5,0	25,0	-17.752,32	0,00	0,00	0,00	-2.958,72	-14.793,60
3/0140002/00793	KT BA 06 Verbindungsleitung Haidershofen-Behamberg	30.03.2012	11,0	25,0	-24.578,10	0,00	0,00	0,00	-2.048,18	-22.529,92
3/0140002/00794	KT BA 07 Steinbach, Daxberg, Weixlgarten	31.12.2016	13,0	25,0	-26.635,50	0,00	0,00	0,00	-1.902,54	-24.732,96
3/0140002/00796	KT BA 11 Hochbehälter Hoferkogel	31.03.2019	18,0	25,0	-8.079,12	0,00	0,00	821,30	-381,99	-6.875,83
3/0140002/00797	KT BA 12 PW Schedl	24.05.2023	20,0	21,0	0,00	-8.694,00	0,00	0,00	-414,00	-8.280,00
3/0460003/00590	BA 09 Sanierung Quelle KT	01.07.2014	15,5	25,0	-3.758,04	0,00	0,00	0,00	-227,76	-3.530,28
3/0460003/00821	KT BA 09 Sanierung Quelle	29.06.2018	15,5	25,0	-13.110,20	0,00	0,00	0,00	-794,56	-12.315,64
3/0460003/00848	KT St. Peter/Au WVA Kürnberg	27.02.2020	21,0	25,0	-168.842,00	0,00	0,00	0,00	-7.674,64	-161.167,36
1313	Investitionszuschüsse von übrigen				-564.667,26	0,00	23.672,61	0,00	-28.612,99	-559.726,88
3/0460003/00804	KT Anschlussgebühren 2018	31.12.2018	19,5	25,0	-28.313,42	0,00	0,00	0,00	-1.381,14	-26.932,28
3/0460003/00805	KT Anschlussgebühren 2017	31.12.2017	18,5	25,0	-53.892,25	0,00	0,00	0,00	-2.763,71	-51.128,54
3/0460003/00822	KT Anschlussgebühren 2006	31.12.2006	7,5	25,0	-2.040,00	0,00	0,00	0,00	-240,00	-1.800,00
3/0460003/00823	KT Anschlussgebühren 2007	31.12.2007	8,5	25,0	-6.080,00	0,00	0,00	0,00	-640,00	-5.440,00
3/0460003/00824	KT Anschlussgebühren 2008	31.12.2008	9,5	25,0	-1.260,00	0,00	0,00	0,00	-120,00	-1.140,00
3/0460003/00825	KT Anschlussgebühren 2009	31.12.2009	10,5	25,0	-11.040,00	0,00	0,00	0,00	-960,00	-10.080,00
3/0460003/00826	KT Anschlussgebühren 2010	31.12.2010	11,5	25,0	-7.000,00	0,00	0,00	0,00	-560,00	-6.440,00
3/0460003/00827	KT Anschlussgebühren 2011	31.12.2011	12,5	25,0	-7.540,14	0,00	0,00	0,00	-558,53	-6.981,61
3/0460003/00828	KT Anschlussgebühren 2012	31.12.2012	13,5	25,0	-11.707,86	0,00	0,00	0,00	-807,44	-10.900,42

Ansatz MVAG Konto	Bezeichnung	Inbetrieb- nahme	RND	ND	Buchwert 31.12.2022	Zugänge/ + Umbuchungen -	Abgänge/ -	Wertaufholung+/ Wertminderung-	Abschreibung	Buchwert 31.12.2023
3/0460003/00829	KT Anschlussgebühren 2013	31.12.2013	14,5	25,0	-26.462,76	0,00	0,00	0,00	-1.707,27	-24.755,49
3/0460003/00830	KT Anschlussgebühren 2014	31.12.2014	15,5	25,0	-36.879,84	0,00	0,00	0,00	-2.235,14	-34.644,70
3/0460003/00831	KT Anschlussgebühren 2015	31.12.2015	16,5	25,0	-20.486,95	0,00	0,00	0,00	-1.170,68	-19.316,27
3/0460003/00832	KT Anschlussgebühren 2016	31.12.2016	17,5	25,0	-26.317,48	0,00	0,00	0,00	-1.422,57	-24.894,91
3/0460003/00833	KT Anschlussgebühren 2005	31.12.2005	6,5	25,0	-6.300,00	0,00	0,00	0,00	-840,00	-5.460,00
3/0460003/00834	KT Anschlussgebühren 2004	31.12.2004	5,5	25,0	-1.300,00	0,00	0,00	0,00	-200,00	-1.100,00
3/0460003/00835	KT Anschlussgebühren 2003	31.12.2003	4,5	25,0	-1.751,05	0,00	0,00	0,00	-318,37	-1.432,68
3/0460003/00836	KT Anschlussgebühren 2002	31.12.2002	3,5	25,0	-3.945,35	0,00	0,00	0,00	-876,74	-3.068,61
3/0460003/00837	KT Anschlussgebühren 2001	31.12.2001	2,5	25,0	-76,61	0,00	0,00	0,00	-21,89	-54,72
3/0460003/00838	KT Anschlussgebühren 2000	31.12.2000	1,5	25,0	-607,84	0,00	0,00	0,00	-243,14	-364,70
3/0460003/00839	KT Anschlussgebühren 1999	31.12.1999	0,5	25,0	-889,54	0,00	0,00	0,00	-593,03	-296,51
3/0460003/00840	KT Anschlussgebühren 1998	31.12.1998	0,0	25,0	-139,53	0,00	0,00	0,00	-139,53	0,00
3/0460003/00841	KT Anschlussgebühren 1996	31.12.1996	0,0	25,0	0,00	0,00	0,00	0,00	0,00	0,00
3/0460003/00842	KT Anschlussgebühren 1997	31.12.1997	0,0	25,0	0,00	0,00	0,00	0,00	0,00	0,00
3/0460003/00843	KT Anschlussgebühren 1995	31.12.1995	0,0	25,0	0,00	0,00	0,00	0,00	0,00	0,00
3/0460003/00847	KT Anschlussgebühren 2019	31.12.2019	20,5	25,0	-56.631,67	0,00	0,00	0,00	-2.634,03	-53.997,64
3/0460003/00849	KT Wasseranschlussgebühren 2020	01.01.2020	29,0	33,0	-133.436,53	0,00	0,00	0,00	-4.447,88	-128.988,65
3/0460003/00851	KT Wasserschieber 2020	31.12.2020	29,5	33,0	-4.719,32	0,00	0,00	0,00	-154,73	-4.564,59
3/0460003/00854	KT Wasseranschlussgebühren 2021	01.01.2022	31,0	33,0	-70.321,51	0,00	0,00	0,00	-2.197,55	-68.123,96
3/0460003/00855	KT Wasseranschlussgebühren 2022	01.01.2023	32,0	33,0	-45.527,61	0,00	0,00	0,00	-1.379,62	-44.147,99
3/0460003/00857	KT Wasseranschlussabgabe 2023	01.01.2024	33,0	33,0	0,00	0,00	23.672,61	0,00	0,00	-23.672,61
851000 Betriebe der Abwasserbeseitigung					1.205.948,63	63.610,62	23.886,67	0,00	46.302,26	1.199.370,32
1023 Wasser- und Abwasserbauten und -anlagen					3.270.369,02	63.610,62	0,00	0,00	173.118,36	3.160.861,28
3/0440001/00335	Katastar Kanal	01.01.2017	3,0	10,0	5.175,29	0,00	0,00	0,00	1.293,82	3.881,47
3/0440001/00797	Kanal Katastar 2022	01.01.2023	9,0	10,0	84.291,43	0,00	0,00	0,00	8.429,14	75.862,29
3/0450001/00272	BA 01 Ortsnetz Bhhg, südliche Siedlungen, Teilbereich Wa	01.01.1990	6,0	40,0	219.381,11	0,00	0,00	0,00	31.340,16	188.040,95
3/0450001/00276	BA 02 Poststr.Heuberg,Huberberg.Teile Wachtberg	01.01.1994	10,0	40,0	250.912,03	0,00	0,00	0,00	22.810,18	228.101,85
3/0450001/00282	BA 03 Ramingdorf, Raikasiedlung...	01.01.1998	14,0	40,0	353.568,97	0,00	0,00	0,00	23.571,26	329.997,71
3/0450001/00284	BA 04 Steinbach	01.01.2003	19,0	40,0	228.083,30	0,00	0,00	0,00	11.404,17	216.679,13
3/0450001/00286	BA 05 Voralpen-, Schedl-, Huberstraße	01.01.2004	20,0	40,0	198.469,00	0,00	0,00	0,00	9.450,90	189.018,10
3/0450001/00289	BA 06 Putzsiedlung-Wieserstraße	01.01.2000	16,0	40,0	25.105,14	0,00	0,00	0,00	1.476,77	23.628,37
3/0450001/00292	BA 07 Sachsenhofer, Gratzl	01.01.2003	19,0	40,0	47.675,46	0,00	0,00	0,00	2.383,77	45.291,69
3/0450001/00295	Erweiterungen 2005	01.01.2006	22,0	40,0	82.060,16	0,00	0,00	0,00	3.567,83	78.492,33
3/0450001/00304	BA 08 Wachtberg West	01.01.2008	24,0	40,0	151.464,42	0,00	0,00	0,00	6.058,58	145.405,84
3/0450001/00306	Erweiterungen 2006	01.01.2007	23,0	40,0	29.459,40	0,00	0,00	0,00	1.227,48	28.231,92
3/0450001/00308	BA 09 Wachtbergstraße und Holz	01.01.2010	26,0	40,0	193.724,68	0,00	0,00	0,00	7.174,99	186.549,69
3/0450001/00310	Erweiterungen 2007	01.01.2008	24,0	40,0	20.608,18	0,00	0,00	0,00	824,33	19.783,85
3/0450001/00312	Erweiterungen 2008	01.01.2009	25,0	40,0	6.379,54	0,00	0,00	0,00	245,37	6.134,17

Ansatz MVAG Konto	Bezeichnung	Inbetrieb- nahme	RND	ND	Buchwert 31.12.2022	Zugänge/ + Umbuchungen	Abgänge/ -	Wertaufholung+/ Wertminderung-	Abschreibung	Buchwert 31.12.2023
3/0450001/00316	Erweiterungen 2009	01.01.2010	26,0	40,0	61.011,56	0,00	0,00	0,00	2.259,69	58.751,87
3/0450001/00318	Erweiterungen 2010	01.01.2012	28,0	40,0	6.525,29	0,00	0,00	0,00	225,01	6.300,28
3/0450001/00320	Erweiterungen 2011 Betriebsgeb.Wachtberg, Steinbach Inr	01.01.2012	28,0	40,0	47.387,93	0,00	0,00	0,00	1.634,07	45.753,86
3/0450001/00322	BA10, Daxberg, Steinbach	01.01.2013	29,0	40,0	272.581,63	0,00	0,00	0,00	9.086,05	263.495,58
3/0450001/00325	Erweiterungen 2013	01.01.2014	31,0	40,0	34.308,09	0,00	0,00	0,00	1.072,13	33.235,96
3/0450001/00327	Erweiterungen 2014	01.01.2015	31,0	40,0	20.718,88	0,00	0,00	0,00	647,47	20.071,41
3/0450001/00329	Erweiterungen 2015	01.01.2016	33,0	40,0	22.013,81	0,00	0,00	0,00	647,47	21.366,34
3/0450001/00333	BA 30 Schachnersiedlung Sanierung	31.12.2018	34,5	40,0	724.332,43	0,00	0,00	0,00	20.403,73	703.928,70
3/0450001/00338	Erweiterungen 2018 Putznsiedlung	01.01.2019	35,0	40,0	61.822,81	0,00	0,00	0,00	1.717,30	60.105,51
3/0450001/00340	Erweiterungen 2018 Aufreiter- Gründe	01.01.2019	35,0	40,0	4.094,95	0,00	0,00	0,00	113,75	3.981,20
3/0450001/00876	Kanalansanierungen ABA Behamberg 2020	09.09.2020	46,5	50,0	75.423,65	0,00	0,00	0,00	1.587,87	73.835,78
3/0450001/00878	Kanalbau Voralpenstraße 2021	23.12.2021	47,5	50,0	22.970,74	0,00	0,00	0,00	473,62	22.497,12
3/0450001/00882	Kanal alter Sportplatz	01.01.2024	50,0	50,0	0,00	45.501,72	0,00	0,00	0,00	45.501,72
3/0450001/00883	Kanalerweiterung 2023 - Merkingen	18.09.2023	49,5	50,0	0,00	18.108,90	0,00	0,00	181,09	17.927,81
3/0450006/00001	Kanalpumpwerk Gmainer - Hafnerstraße	31.12.2021	10,5	13,0	11.956,18	0,00	0,00	0,00	1.039,67	10.916,51
3/0450006/00002	Kanalpumpwerk Wagner - Schedlstraße	31.12.2021	10,5	13,0	8.862,96	0,00	0,00	0,00	770,69	8.092,27
1311	Investitionszuschüsse von Trägern öffentlichen Rechts				-702.528,91	0,00	0,00	0,00	-53.835,66	-648.693,25
3/0440001/00795	KT Katastar Kanal	06.10.2010	3,0	10,0	-1.110,80	0,00	0,00	0,00	-277,70	-833,10
3/0450001/00621	BA 02 Poststr.Heuberg, Huberberg. Teile Wachtberg KT	31.12.1994	10,0	40,0	-114.567,35	0,00	0,00	0,00	-10.415,21	-104.152,14
3/0450001/00622	BA 03 Ramingdorf, Raikasiedlung...KT	30.06.2002	14,0	40,0	-19.155,41	0,00	0,00	0,00	-1.277,03	-17.878,38
3/0450001/00623	BA 06 Putznsiedlung-Wieserstraße KT	31.12.2005	16,0	40,0	-1.431,46	0,00	0,00	0,00	-84,20	-1.347,26
3/0450001/00624	BA 07 Sachsenhofer, Gratzl KT	30.09.2007	19,0	40,0	-1.109,30	0,00	0,00	0,00	-55,47	-1.053,83
3/0450001/00655	BA 30 Schachnersiedlung Sanierung KT	13.10.2017	34,0	40,0	-26.465,99	0,00	0,00	0,00	-756,17	-25.709,82
3/0450001/00656	BA 01 Ortsnetz Bhhg, KT	31.12.1988	6,0	40,0	-7.411,94	0,00	0,00	0,00	-1.058,85	-6.353,09
3/0450001/00779	KT BA 01 Ortsnetz Bhhg, südliche Siedlungen, Teilbereich	24.11.1998	6,0	40,0	-58.445,12	0,00	0,00	0,00	-8.349,30	-50.095,82
3/0450001/00782	KT BA 02 Poststr.Heuberg, Huberberg. Teile Wachtberg	31.12.1995	10,0	40,0	-152.794,34	0,00	0,00	0,00	-13.890,39	-138.903,95
3/0450001/00784	KT BA 03 Ramingdorf, Raikasiedlung...	30.06.2002	14,0	40,0	-141.750,41	0,00	0,00	0,00	-9.450,03	-132.300,38
3/0450001/00786	KT BA 04 Steinbach	06.06.2004	19,0	40,0	-64.935,90	0,00	0,00	0,00	-3.246,80	-61.689,10
3/0450001/00787	KT BA 05 Voralpen-, Schedl-, Huberstraße	30.06.2004	20,0	40,0	-50.384,23	0,00	0,00	0,00	-2.399,25	-47.984,98
3/0450001/00789	KT BA 06 Putznsiedlung-Wieserstraße	31.12.2005	16,0	40,0	-5.725,31	0,00	0,00	0,00	-336,78	-5.388,53
3/0450001/00790	KT BA 07 Sachsenhofer, Gratzl	30.09.2007	19,0	40,0	-3.983,67	0,00	0,00	0,00	-199,18	-3.784,49
3/0450001/00791	KT BA 08 Wachtberg West	31.12.2007	24,0	40,0	-22.543,75	0,00	0,00	0,00	-901,75	-21.642,00
3/0450001/00792	KT BA 09 Wachtbergstraße und Holz	31.03.2012	26,0	40,0	-30.713,93	0,00	0,00	0,00	-1.137,55	-29.576,38
1313	Investitionszuschüsse von übrigen				-1.361.891,48	0,00	23.886,67	0,00	-72.980,44	-1.312.797,71
3/0450001/00806	KT Anschlussabg. 2006	31.12.2006	22,5	40,0	-26.907,38	0,00	0,00	0,00	-1.144,99	-25.762,39
3/0450001/00844	KT Anschlussabg. 2007	31.12.2007	23,5	40,0	-26.604,38	0,00	0,00	0,00	-1.085,89	-25.518,49
3/0450001/00845	KT Anschlussabg. 2008	31.12.2008	24,5	40,0	-53.272,81	0,00	0,00	0,00	-2.089,13	-51.183,68
3/0450001/00846	KT Anschlussabg. 2009	31.12.2009	25,5	40,0	-62.048,82	0,00	0,00	0,00	-2.341,46	-59.707,36

Ansatz MVAG Konto	Bezeichnung	Inbetrieb- nahme	RND	ND	Buchwert 31.12.2022	Zugänge/ + Umbuchungen -	Abgänge/ -	Wertaufholung+/ Wertminderung-	Abschreibung	Buchwert 31.12.2023
3/0450001/00847	KT Anschlussabg. 2010	31.12.2010	26,5	40,0	-15.849,49	0,00	0,00	0,00	-576,35	-15.273,14
3/0450001/00848	KT Anschlussabg. 2011	31.12.2011	27,5	40,0	-35.929,74	0,00	0,00	0,00	-1.260,69	-34.669,05
3/0450001/00849	KT Anschlussabg. 2012	31.12.2012	28,5	40,0	-34.915,01	0,00	0,00	0,00	-1.183,56	-33.731,45
3/0450001/00850	KT Anschlussabg. 2013	31.12.2013	29,5	40,0	-50.164,55	0,00	0,00	0,00	-1.644,74	-48.519,81
3/0450001/00851	KT Anschlussabg. 2014	31.12.2014	30,5	40,0	-69.331,09	0,00	0,00	0,00	-2.200,99	-67.130,10
3/0450001/00852	KT Anschlussabg. 2015	31.12.2015	31,5	40,0	-31.920,80	0,00	0,00	0,00	-982,18	-30.938,62
3/0450001/00853	KT Anschlussabg. 2016	31.12.2016	32,5	40,0	-38.776,56	0,00	0,00	0,00	-1.157,51	-37.619,05
3/0450001/00854	KT Anschlussabg. 2017	31.12.2017	33,5	40,0	-92.708,33	0,00	0,00	0,00	-2.687,20	-90.021,13
3/0450001/00855	KT Anschlussabg. 2018	31.12.2018	34,5	40,0	-48.718,62	0,00	0,00	0,00	-1.372,36	-47.346,26
3/0450001/00856	KT Anschlussabg. 2005	31.12.2005	21,5	40,0	-13.513,44	0,00	0,00	0,00	-600,60	-12.912,84
3/0450001/00857	KT Anschlussabg. 2004	31.12.2004	20,5	40,0	-28.010,51	0,00	0,00	0,00	-1.302,81	-26.707,70
3/0450001/00858	KT Anschlussabg. 2003	31.12.2003	19,5	40,0	-53.395,51	0,00	0,00	0,00	-2.604,66	-50.790,85
3/0450001/00859	KT Anschlussabg. 2002	31.12.2002	18,5	40,0	-51.233,65	0,00	0,00	0,00	-2.627,37	-48.606,28
3/0450001/00860	KT Anschlussabg. 2001	31.12.2001	17,5	40,0	-15.586,84	0,00	0,00	0,00	-842,53	-14.744,31
3/0450001/00861	KT Anschlussabg. 2000	31.12.2000	16,5	40,0	-15.844,99	0,00	0,00	0,00	-905,43	-14.939,56
3/0450001/00862	KT Anschlussabg. 1999	31.12.1999	15,5	40,0	-44.205,23	0,00	0,00	0,00	-2.679,10	-41.526,13
3/0450001/00863	KT Anschlussabg. 1998	31.12.1998	14,5	40,0	-18.088,72	0,00	0,00	0,00	-1.167,01	-16.921,71
3/0450001/00864	KT Anschlussabg. 1997	31.12.1997	13,5	40,0	-23.056,25	0,00	0,00	0,00	-1.590,09	-21.466,16
3/0450001/00865	KT Anschlussabg. 1996	31.12.1996	12,5	40,0	-41.810,73	0,00	0,00	0,00	-3.097,09	-38.713,64
3/0450001/00866	KT Anschlussabg. 1995	31.12.1995	11,5	40,0	-34.718,06	0,00	0,00	0,00	-2.777,44	-31.940,62
3/0450001/00867	KT Anschlussabg. 1994	31.12.1994	10,5	40,0	-28.544,67	0,00	0,00	0,00	-2.482,15	-26.062,52
3/0450001/00868	KT Anschlussabg. 1993	31.12.1993	9,5	40,0	-24.308,39	0,00	0,00	0,00	-2.315,08	-21.993,31
3/0450001/00869	KT Anschlussabg. 1992	31.12.1992	8,5	40,0	-19.324,85	0,00	0,00	0,00	-2.034,19	-17.290,66
3/0450001/00870	KT Anschlussabg. 1991	31.12.1991	7,5	40,0	-73.945,64	0,00	0,00	0,00	-8.699,49	-65.246,15
3/0450001/00871	KT Anschlussabg. 1990	31.12.1990	6,5	40,0	-20.537,59	0,00	0,00	0,00	-2.738,35	-17.799,24
3/0450001/00872	KT Anschlussabg. 1989	31.12.1989	5,5	40,0	-15.915,44	0,00	0,00	0,00	-2.448,53	-13.466,91
3/0450001/00873	KT Anschlussabg. 1988	31.12.1988	4,5	40,0	-14.877,86	0,00	0,00	0,00	-2.705,07	-12.172,79
3/0450001/00874	KT Anschlussabg. 2019	31.12.2019	35,5	40,0	-58.303,16	0,00	0,00	0,00	-1.597,35	-56.705,81
3/0450001/00875	KT Kanalanschlussabgabe 2020	01.01.2020	46,0	50,0	-49.164,92	0,00	0,00	0,00	-1.046,06	-48.118,86
3/0450001/00879	KT Kanalanschlussabgabe 2021	01.01.2022	48,0	50,0	-82.925,84	0,00	0,00	0,00	-1.692,36	-81.233,48
3/0450001/00880	KT Kanalanschlussabgabe 2022	01.01.2023	49,0	50,0	-47.431,61	0,00	0,00	0,00	-948,63	-46.482,98
3/0450001/00881	KT Kanalanschlussabgabe 2023	01.01.2024	50,0	50,0	0,00	0,00	23.886,67	0,00	-4.352,00	-19.534,67
853000	Betrieb f. Wohn- und Geschäftsgebäude				157.808,00	0,00	0,00	0,00	0,00	157.808,00
1021	Grundstücke, Grundstückseinrichtungen und Infrastruktur				157.808,00	0,00	0,00	0,00	0,00	157.808,00
1/0010001/00246	Grundstück Nr. 55/1, KG-Nr. 3125, Sonstige Freizeittflächen	01.01.1900			65.296,00	0,00	0,00	0,00	0,00	65.296,00
1/0010001/00250	Grundstück Nr. 65/4, KG-Nr. 3125, Sonstige Freizeittflächen	01.01.1900			28.742,00	0,00	0,00	0,00	0,00	28.742,00
1/0020001/00255	Grundstück Nr. 356/6, KG-Nr. 3139, Bauflächen Gebäude,	01.01.1900			13.020,00	0,00	0,00	0,00	0,00	13.020,00

Ansatz MVAG Konto	Bezeichnung	Inbetrieb- nahme	RND	ND	Buchwert 31.12.2022	Zugänge/ + Umbuchungen -	Abgänge/	Wertaufholung+/ Wertminderung-	Abschreibung	Buchwert 31.12.2023
1/0030001/00256	Grundstück Nr. 356/6, KG-Nr. 3139, Gärten Gärten, 725,00	01.01.1900			50.750,00	0,00	0,00	0,00	0,00	50.750,00
853100 Behamberg 31					148.343,64	6.771,92	0,00	0,00	7.432,28	147.683,28
1021	Grundstücke, Grundstückseinrichtungen und Infrastruktur				29.050,00	0,00	0,00	0,00	0,00	29.050,00
1/0020001/00224	Grundstück Nr. .22/1, KG-Nr. 3122, Bauflächen Gebäude, 1	01.01.1900			11.340,00	0,00	0,00	0,00	0,00	11.340,00
1/0020001/00225	Grundstück Nr. .22/2, KG-Nr. 3122, Bauflächen Gebäude, 3	01.01.1900			2.310,00	0,00	0,00	0,00	0,00	2.310,00
1/0030001/00236	Grundstück Nr. 294/3, KG-Nr. 3122, Gärten Gärten, 220,00	01.01.1900			15.400,00	0,00	0,00	0,00	0,00	15.400,00
1022	Gebäude und Bauten				128.430,00	0,00	0,00	0,00	6.607,92	121.822,08
3/0020001/00273	Gemeindegasthaus Bhhg 31 Generalsanierung 1992	01.01.1992	18,0	50,0	116.432,00	0,00	0,00	0,00	6.128,00	110.304,00
3/0060001/00274	Gemeindegasthaus Bhhg 31 Zubau 1998	01.01.1998	24,0	50,0	11.998,00	0,00	0,00	0,00	479,92	11.518,08
1026	Amts-, Betriebs- und Geschäftsausstattung				3.125,00	6.771,92	0,00	0,00	1.469,69	8.427,23
3/0340002/00298	Herd Bhhg 31	01.01.2013	0,0	10,0	0,00	0,00	0,00	0,00	0,00	0,00
5/0110002/00657	Einrichtung Altbestand aus 1992	01.01.1900	0,0	10,0	0,00	0,00	0,00	0,00	0,00	0,00
5/0180004/00565	Registrierkasse Bhhg 31	22.08.2017	1,5	8,0	1.409,38	0,00	0,00	0,00	563,75	845,63
5/0340002/00556	Geschirrspüler Bhhg 31	15.09.2011	0,0	10,0	0,00	0,00	0,00	0,00	0,00	0,00
5/0340002/00763	Kühlschrank Liebherr Edelstahl	19.11.2020	6,5	10,0	1.715,62	0,00	0,00	0,00	228,75	1.486,87
5/0340002/00764	Geschirrspüler Bhhg 31	28.03.2023	9,0	10,0	0,00	6.771,92	0,00	0,00	677,19	6.094,73
1313	Investitionszuschüsse von übrigen				-12.261,36	0,00	0,00	0,00	-645,33	-11.616,03
3/0020001/00780	KT Gemeindegasthaus Bhhg 31 Generalsanierung 1992	24.06.1992	18,0	50,0	-12.261,36	0,00	0,00	0,00	-645,33	-11.616,03
853200 Behamberg 34					306.825,86	0,00	0,00	0,00	8.176,06	298.649,80
1021	Grundstücke, Grundstückseinrichtungen und Infrastruktur				53.368,00	0,00	0,00	0,00	0,00	53.368,00
1/0020001/00227	Grundstück Nr. .99, KG-Nr. 3122, Bauflächen Gebäude, 18	01.01.1900			12.600,00	0,00	0,00	0,00	0,00	12.600,00
1/0030001/00230	Grundstück Nr. 263/2, KG-Nr. 3122, Gärten Gärten, 728,00	01.01.1900			40.768,00	0,00	0,00	0,00	0,00	40.768,00
1022	Gebäude und Bauten				253.457,86	0,00	0,00	0,00	8.176,06	245.281,80
3/0020001/00280	Generalsanierung Bhhg 34 2003	01.01.2004	30,0	50,0	253.457,86	0,00	0,00	0,00	8.176,06	245.281,80
853300 Behamberg 35					51.730,00	0,00	0,00	0,00	0,00	51.730,00
1021	Grundstücke, Grundstückseinrichtungen und Infrastruktur				51.730,00	0,00	0,00	0,00	0,00	51.730,00
1/0020001/00234	Grundstück Nr. 293/2, KG-Nr. 3122, Bauflächen Gebäude, 1	01.01.1900			18.620,00	0,00	0,00	0,00	0,00	18.620,00
1/0030001/00235	Grundstück Nr. 293/2, KG-Nr. 3122, Gärten Gärten, 473,00	01.01.1900			33.110,00	0,00	0,00	0,00	0,00	33.110,00
853400 Wachtberg 81					19.246,50	0,00	0,00	0,00	0,00	19.246,50
1021	Grundstücke, Grundstückseinrichtungen und Infrastruktur				19.246,50	0,00	0,00	0,00	0,00	19.246,50
1/0020001/00252	Grundstück Nr. .30, KG-Nr. 3139, Bauflächen Gebäude, 11	01.01.1900			8.050,00	0,00	0,00	0,00	0,00	8.050,00
1/0020001/00257	Grundstück Nr. 376, KG-Nr. 3139, Bauflächen Gebäude, 4	01.01.1900			3.430,00	0,00	0,00	0,00	0,00	3.430,00
1/0020004/00259	Grundstück Nr. 376, KG-Nr. 3139, Sonstige Straßenverkeh	01.01.1900			56,00	0,00	0,00	0,00	0,00	56,00

Ansatz MVAG Konto	Bezeichnung	Inbetrieb- nahme	RND	ND	Buchwert 31.12.2022	Zugänge/ + Umbuchungen	Abgänge/ -	Wertaufholung+/ Wertminderung-	Abschreibung	Buchwert 31.12.2023
1/0030001/00258	Grundstück Nr. 376, KG-Nr. 3139, landwirtschaftlich genutz	01.01.1900			7.710,50	0,00	0,00	0,00	0,00	7.710,50
853500 Badhof 4					249.658,50	0,00	0,00	0,00	0,00	249.658,50
1021	Grundstücke, Grundstückseinrichtungen und Infrastruktur				249.658,50	0,00	0,00	0,00	0,00	249.658,50
1/0020001/00216	Grundstück Nr. .34, KG-Nr. 3104, Bauflächen Gebäude, 96	01.01.1900			3.384,50	0,00	0,00	0,00	0,00	3.384,50
1/0020001/00217	Grundstück Nr. .34, KG-Nr. 3104, Bauflächen Gebäudeneb	01.01.1900			301,00	0,00	0,00	0,00	0,00	301,00
1/0020001/00219	Grundstück Nr. 268/1, KG-Nr. 3104, Bauflächen Gebäude,	01.01.1900			203,00	0,00	0,00	0,00	0,00	203,00
1/0020002/00218	Grundstück Nr. .34, KG-Nr. 3104, Sonstige Betriebsflächen	01.01.1900			469,00	0,00	0,00	0,00	0,00	469,00
1/0020002/00223	Grundstück Nr. 268/1, KG-Nr. 3104, Sonstige Betriebsfläch	01.01.1900			70.770,00	0,00	0,00	0,00	0,00	70.770,00
1/0020004/00222	Grundstück Nr. 268/1, KG-Nr. 3104, Sonstige Straßenverke	01.01.1900			4.301,50	0,00	0,00	0,00	0,00	4.301,50
1/0030001/00220	Grundstück Nr. 268/1, KG-Nr. 3104, landwirtschaftlich genu	01.01.1900			158.130,00	0,00	0,00	0,00	0,00	158.130,00
1/0030002/00221	Grundstück Nr. 268/1, KG-Nr. 3104, Wald Wald (ohne Spe;	01.01.1900			12.099,50	0,00	0,00	0,00	0,00	12.099,50
1022	Gebäude und Bauten				0,00	0,00	0,00	0,00	0,00	0,00
3/0060001/00287	WOHNGEBÄUDE BADHOF 4 1950	01.01.1950	0,0	50,0	0,00	0,00	0,00	0,00	0,00	0,00
853600 Behamberg 33					1.250.096,38	0,00	0,00	0,00	21.764,40	1.228.331,98
1021	Grundstücke, Grundstückseinrichtungen und Infrastruktur				441.365,59	0,00	0,00	0,00	5.089,54	436.276,05
1/0020001/00802	Grundstück Behamberg 33 Baufläche .88 und Gst 268/4, E	05.02.2020			281.044,96	0,00	0,00	0,00	0,00	281.044,96
3/0070003/00820	Behamberg 33 Außengestaltung	01.07.2021	30,5	33,0	160.320,63	0,00	0,00	0,00	5.089,54	155.231,09
1022	Gebäude und Bauten				1.257.286,79	0,00	0,00	0,00	25.923,44	1.231.363,35
3/0060001/00815	Behamberg 33 - Abbruch	01.01.2021	0,0	1,0	0,00	0,00	0,00	0,00	0,00	0,00
3/0060001/00816	Behamberg 33 - Nahversorger, Arzt, Wohnungen	01.07.2021	47,5	50,0	1.257.286,79	0,00	0,00	0,00	25.923,44	1.231.363,35
1311	Investitionszuschüsse von Trägern öffentlichen Rechts				-448.556,00	0,00	0,00	0,00	-9.248,58	-439.307,42
3/0060001/18855	KT Behamberg 33 - KIG 2020	01.07.2021	47,5	50,0	-347.676,00	0,00	0,00	0,00	-7.168,58	-340.507,42
3/0060001/18857	KT NÖ LR NAFES-Förderung 2021	30.11.2021	47,5	50,0	-97.000,00	0,00	0,00	0,00	-2.000,00	-95.000,00
3/0120003/00001	KT KPC Förderung Fernwärmeanschluss	14.10.2021	47,5	50,0	-3.880,00	0,00	0,00	0,00	-80,00	-3.800,00
1313	Investitionszuschüsse von übrigen				0,00	0,00	0,00	0,00	0,00	0,00
3/0060001/18856	KT Velux Förderung Fenster	01.01.2021	0,0	1,0	0,00	0,00	0,00	0,00	0,00	0,00
859000 Lichtwellenleiter					169.272,37	3.684,06	0,00	0,00	0,00	172.956,43
1021	Grundstücke, Grundstückseinrichtungen und Infrastruktur				169.272,37	3.684,06	0,00	0,00	0,00	172.956,43
3/0330003/00263	Kindlehen	31.12.2017			6.052,67	0,00	0,00	0,00	0,00	6.052,67
3/0330003/00264	Putznsiedlung	31.12.2017			9.962,58	0,00	0,00	0,00	0,00	9.962,58
3/0330003/00265	Steinbach Siedlungsgebiet/Zufahrt Steinbach 22-30	31.12.2017			20.272,57	0,00	0,00	0,00	0,00	20.272,57
3/0330003/00266	Daxberg	31.12.2017			3.513,35	3.170,45	0,00	0,00	0,00	6.683,80
3/0330003/00268	Gehweg Behamberg	31.12.2017			446,10	0,00	0,00	0,00	0,00	446,10
3/0330003/00269	Raming	16.09.2019			17.305,00	0,00	0,00	0,00	0,00	17.305,00

Ansatz MVAG Konto	Bezeichnung	Inbetrieb- nahme	RND	ND	Buchwert 31.12.2022	Zugänge/ + Umbuchungen -	Abgänge/ -	Wertaufholung+/ Wertminderung-	Abschreibung	Buchwert 31.12.2023
3/0330003/00270	Hochwallnergründe-Hafnerstraße	31.12.2018			12.691,30	0,00	0,00	0,00	0,00	12.691,30
3/0330003/00774	Badhof-Richtung Kürnberg	12.08.2019			52.015,37	0,00	0,00	0,00	0,00	52.015,37
3/0330003/00775	Bereich Holz/Reitbauer-Seyrlehner				17.968,84	0,00	0,00	0,00	0,00	17.968,84
3/0330003/00777	LWL 2020 Gmainer Hafnerstraße	06.10.2020			562,00	0,00	0,00	0,00	0,00	562,00
3/0330003/00781	LWL 2021 Rendlgründe/Voralpenstraße	25.05.2021			28.482,59	513,61	0,00	0,00	0,00	28.996,20
870000 Photovoltaikanlagen					0,00	193.054,55	96.500,00	0,00	0,00	96.554,55
1022 Gebäude und Bauten					0,00	193.054,55	0,00	0,00	0,00	193.054,55
2/0120001/00001	Photovoltaikanlage Kindergarten Behamberg	01.01.2024	15,0	15,0	0,00	37.591,48	0,00	0,00	0,00	37.591,48
2/0120001/00002	Photovoltaikanlage Kindergarten Ramingdorf	01.01.2024	15,0	15,0	0,00	50.257,82	0,00	0,00	0,00	50.257,82
2/0120001/00003	Photovoltaikanlage Bauhof	01.01.2024	15,0	15,0	0,00	47.287,23	0,00	0,00	0,00	47.287,23
2/0120001/00004	Photovoltaikanlage Gemeindeamt	01.01.2024	15,0	15,0	0,00	57.918,02	0,00	0,00	0,00	57.918,02
1311 Investitionszuschüsse von Trägern öffentlichen Rechts					0,00	0,00	96.500,00	0,00	0,00	-96.500,00
2/0120001/00005	KIG 2023 Förderung PV-Anlage Gemeinde	01.01.2024	15,0	15,0	0,00	0,00	27.502,50	0,00	0,00	-27.502,50
2/0120001/00006	KIG 2023 Förderung PV-Anlage Bauhof	01.01.2024	15,0	15,0	0,00	0,00	23.642,50	0,00	0,00	-23.642,50
2/0120001/00007	KIG 2023 Förderung PV Anlage Kindergarten Ramingdorf	01.01.2024	15,0	15,0	0,00	0,00	26.055,00	0,00	0,00	-26.055,00
2/0120001/00008	KIG 2023 Förderung PV-Anlage Kindergarten Behamberg	01.01.2024	15,0	15,0	0,00	0,00	19.300,00	0,00	0,00	-19.300,00
Gesamtsumme					14.686.176,33	2.158.416,89	611.969,96	1.611,30	730.461,63	15.503.772,93

Anlagenspiegel Einzelkonten Kapitaltransfer (Anlage 6g)

Ansatz MVAG Konto	Bezeichnung	Inbetrieb- nahme	RND	ND	Buchwert 31.12.2022	Zugänge/ + Umbuchungen	Abgänge/ -	Wertaufholung+/ Wertminderung-	Abschreibung	Buchwert 31.12.2023
031000 Amt Für Raumordnung und Raumplanung					0,00	0,00	0,00	0,00	0,00	0,00
1311	Investitionszuschüsse von Trägern öffentlichen Rechts				0,00	0,00	0,00	0,00	0,00	0,00
2/0440001/00797	KT Flächenwidm.Plan 2010	18.10.2010	0,0	10,0	0,00	0,00	0,00	0,00	0,00	0,00
163100 FF Behamberg					-47.172,94	0,00	0,00	0,00	-7.381,84	-39.791,10
1311	Investitionszuschüsse von Trägern öffentlichen Rechts				-47.172,94	0,00	0,00	0,00	-7.381,84	-39.791,10
4/0150002/00411	FF Behamberg Spezial KFZ Mercedes 814, AM 99 YU Ka	22.12.2009	0,0	25,0	-1.038,18	0,00	0,00	0,00	-1.038,18	0,00
4/0150002/00414	FF Behamberg Spezial KFZ MAN, AM 521DG Kapitaltransf	31.12.2003	7,5	25,0	-26.328,58	0,00	0,00	0,00	-3.097,48	-23.231,10
4/0150002/00809	KT FF Behamberg Spezial KFZ Mercedes 814, AM 99 YU	22.12.2009	0,0	25,0	-1.038,18	0,00	0,00	0,00	-1.038,18	0,00
4/0150002/00810	KT FF Behamberg Spezial KFZ MAN, AM 521DG	31.12.2003	7,5	25,0	-18.768,00	0,00	0,00	0,00	-2.208,00	-16.560,00
163200 FF Wachtberg					-79.937,53	0,00	0,00	0,00	-7.658,59	-72.278,94
1311	Investitionszuschüsse von Trägern öffentlichen Rechts				-78.922,97	0,00	0,00	0,00	-7.474,12	-71.448,85
2/0060001/00798	KT Gebäude FF Wachtberg	01.01.1999	25,0	50,0	-17.005,43	0,00	0,00	0,00	-654,06	-16.351,37
2/0270001/00807	KT Notstromaggregat Wachtberg	14.12.2016	13,0	20,0	-3.278,10	0,00	0,00	0,00	-234,15	-3.043,95
4/0150002/00407	FF Wachtberg Spezial KFZ IVECO, AM 110 ER Kapitaltran	22.12.2009	10,5	25,0	-23.644,00	0,00	0,00	0,00	-2.056,00	-21.588,00
4/0150002/00413	FF Wachtberg Spezial KFZ Steyr, AM 922 CC Kapitaltransf	31.12.2003	4,5	25,0	-8.153,89	0,00	0,00	0,00	-1.482,53	-6.671,36
4/0150002/00799	KT FF Wachtberg Spezial KFZ IVECO, AM 110 ER	22.12.2009	10,5	25,0	-19.321,84	0,00	0,00	0,00	-1.680,16	-17.641,68
4/0150002/00808	KT FF Wachtberg Spezial KFZ Steyr, AM 922 CC	31.12.2003	4,5	25,0	-7.519,71	0,00	0,00	0,00	-1.367,22	-6.152,49
1313	Investitionszuschüsse von übrigen				-1.014,56	0,00	0,00	0,00	-184,47	-830,09
2/0240001/00811	KT Gasspürgerät Wachtberg	31.12.2018	4,5	10,0	-1.014,56	0,00	0,00	0,00	-184,47	-830,09
211000 Volksschule					-13.887,49	0,00	0,00	0,00	-2.279,54	-11.607,95
1311	Investitionszuschüsse von Trägern öffentlichen Rechts				-13.887,49	0,00	0,00	0,00	-2.279,54	-11.607,95
2/0070003/00800	KT Kabinengebäude	30.09.2005	15,5	33,0	-7.499,99	0,00	0,00	0,00	-454,54	-7.045,45
4/0180003/00768	Schul-Kigafond Förderung Beamer	28.11.2022	2,5	4,0	-6.387,50	0,00	0,00	0,00	-1.825,00	-4.562,50
240100 Kindergarten Behamberg					-77.178,69	0,00	0,00	0,00	-2.616,22	-74.562,47
1311	Investitionszuschüsse von Trägern öffentlichen Rechts				-77.178,69	0,00	0,00	0,00	-2.616,22	-74.562,47
3/0060001/00430	Generalsanierung Behamberg Kapitaltransfer	31.12.2002	28,5	50,0	-4.287,97	0,00	0,00	0,00	-145,35	-4.142,62
3/0060001/00812	KT Generalsanierung Behamberg	30.06.2001	28,5	50,0	-72.890,72	0,00	0,00	0,00	-2.470,87	-70.419,85
240200 Kindergarten Daxberg					-490.453,34	0,00	0,00	0,00	-12.109,96	-478.343,38
1311	Investitionszuschüsse von Trägern öffentlichen Rechts				-490.453,34	0,00	0,00	0,00	-12.109,96	-478.343,38
3/0060001/00464	Neubau Daxberg Kapitaltransfer	31.07.2014	39,5	50,0	-40.417,34	0,00	0,00	0,00	-997,96	-39.419,38
3/0060001/00465	Neubau Daxberg Kapitaltransfer	30.12.2013	39,5	50,0	-36.450,00	0,00	0,00	0,00	-900,00	-35.550,00
3/0060001/00814	KT Neubau Daxberg	26.01.2011	39,5	50,0	-413.586,00	0,00	0,00	0,00	-10.212,00	-403.374,00

Ansatz MVAG Konto	Bezeichnung	Inbetrieb- nahme	RND	ND	Buchwert 31.12.2022	Zugänge/ + Umbuchungen	Abgänge/ -	Wertaufholung+/ Wertminderung-	Abschreibung	Buchwert 31.12.2023
240300 Kindergarten Ramingdorf					-135.263,45	0,00	0,00	0,00	-4.105,82	-131.157,63
1311	Investitionszuschüsse von Trägern öffentlichen Rechts				-135.263,45	0,00	0,00	0,00	-4.105,82	-131.157,63
3/0060001/00450	Generalsanierung Ramingdorf Kapitaltransfer	21.12.2007	33,5	50,0	-5.175,00	0,00	0,00	0,00	-150,00	-5.025,00
3/0060001/00813	KT Generalsanierung Ramingdorf	30.06.2007	33,0	50,0	-91.664,00	0,00	0,00	0,00	-2.696,00	-88.968,00
3/0330003/00780	FFG Förd.LWL Kiga Rgd	28.09.2020	29,5	33,0	-38.424,45	0,00	0,00	0,00	-1.259,82	-37.164,63
262000 Sportplätze					-2.360.872,23	0,00	0,00	0,00	-66.396,56	-2.294.475,67
1311	Investitionszuschüsse von Trägern öffentlichen Rechts				-2.251.678,23	0,00	0,00	0,00	-63.744,56	-2.187.933,67
2/0020004/00001	KT Förd. Geolog.Gutachten	01.07.2022	31,5	33,0	-4.924,24	0,00	0,00	0,00	-151,52	-4.772,72
2/0040001/19000	KT NÖ LR Sportförderung	01.07.2022	31,5	33,0	-206.818,18	0,00	0,00	0,00	-6.363,64	-200.454,54
2/0040001/19009	KT Gemeinde Haidershofen Abbiegespur	01.07.2022	31,5	33,0	-44.817,17	0,00	0,00	0,00	-1.378,99	-43.438,18
2/0040001/19010	KT Gemeinde Haidershofen Parkplatz, Außenanlagen Zäur	01.07.2022	31,5	33,0	-350.743,04	0,00	0,00	0,00	-10.792,09	-339.950,95
2/0040001/00820	KT NÖ LR Raumordnungsförderung	01.07.2022	48,5	50,0	-89.100,00	0,00	0,00	0,00	-1.800,00	-87.300,00
2/0040013/00488	KT Gemeinde Haidershofen Spielfeld	01.07.2022	31,5	33,0	-409.200,22	0,00	0,00	0,00	-12.590,78	-396.609,44
2/0060001/00819	KT Gemeinde Haidershofen Gebäude	01.07.2022	48,5	50,0	-1.057.733,11	0,00	0,00	0,00	-21.368,35	-1.036.364,76
2/0350004/00783	KT Gemeinde Haidershofen Fluchtlichtanlage	01.07.2022	8,5	10,0	-41.351,70	0,00	0,00	0,00	-4.352,81	-36.998,89
4/0110002/00775	KT Gemeinde Haidershofen Einrichtung	01.07.2022	8,5	10,0	-46.990,57	0,00	0,00	0,00	-4.946,38	-42.044,19
1313	Investitionszuschüsse von übrigen				-109.194,00	0,00	0,00	0,00	-2.652,00	-106.542,00
2/0040013/00487	KT ASV Behamberg-Haidershofen	01.07.2022	48,5	50,0	-103.950,00	0,00	0,00	0,00	-2.100,00	-101.850,00
4/0290003/00002	KT ASV Beitrag Tore	01.07.2022	8,5	10,0	-5.244,00	0,00	0,00	0,00	-552,00	-4.692,00
612000 Gemeindestraßen					-630.586,79	0,00	0,00	0,00	-35.900,13	-594.686,66
1311	Investitionszuschüsse von Trägern öffentlichen Rechts				-570.221,82	0,00	0,00	0,00	-29.341,42	-540.880,40
2/0040001/18861	Gemeindewegdotation 1987	31.12.1987	0,0	33,0	0,00	0,00	0,00	0,00	0,00	0,00
2/0040001/18915	Gemeindewegdotation 2017	17.10.2017	27,5	33,0	-12.954,53	0,00	0,00	0,00	-454,54	-12.499,99
2/0040001/18916	Gemeindewegdotation 2016	17.10.2016	26,5	33,0	-8.333,33	0,00	0,00	0,00	-303,03	-8.030,30
2/0040001/18917	Gemeindewegdotation 2015	05.10.2015	25,5	33,0	-8.030,30	0,00	0,00	0,00	-303,03	-7.727,27
2/0040001/18918	Gemeindewegdotation 2014	04.11.2014	24,5	33,0	-15.454,55	0,00	0,00	0,00	-606,06	-14.848,49
2/0040001/18919	Gemeindewegdotation 2013	17.09.2013	23,5	33,0	-14.848,49	0,00	0,00	0,00	-606,06	-14.242,43
2/0040001/18920	Gemeindewegdotation 2012	11.12.2012	22,5	33,0	-10.681,81	0,00	0,00	0,00	-454,55	-10.227,26
2/0040001/18921	Gemeindewegdotation 2011	26.09.2011	21,5	33,0	-10.227,26	0,00	0,00	0,00	-454,54	-9.772,72
2/0040001/18922	Gemeindewegdotation 2008	03.03.2009	19,0	33,0	-9.090,90	0,00	0,00	0,00	-454,55	-8.636,35
2/0040001/18923	Gemeindewegdotation 2003	31.12.2003	13,5	33,0	-4.393,94	0,00	0,00	0,00	-303,03	-4.090,91
2/0040001/18924	Gemeindewegdotation 2002	26.03.2002	12,0	33,0	-5.725,74	0,00	0,00	0,00	-440,44	-5.285,30
2/0040001/18925	Gemeindewegdotation 2000	28.03.2000	10,0	33,0	-4.844,86	0,00	0,00	0,00	-440,44	-4.404,42
2/0040001/18926	Gemeindewegdotation 1999	26.01.1999	9,0	33,0	-4.404,42	0,00	0,00	0,00	-440,44	-3.963,98
2/0040001/18927	Gemeindewegdotation 1998	30.01.1998	8,0	33,0	-5.945,97	0,00	0,00	0,00	-660,66	-5.285,31
2/0040001/18928	Gemeindewegdotation 1996	31.12.1996	6,5	33,0	-4.954,97	0,00	0,00	0,00	-660,66	-4.294,31

Ansatz MVAG Konto	Bezeichnung	Inbetrieb- nahme	RND	ND	Buchwert 31.12.2022	Zugänge/ + Umbuchungen	Abgänge/ -	Wertaufholung+/ Wertminderung-	Abschreibung	Buchwert 31.12.2023
2/0040001/18929	Gemeindewegdotation 1991	19.01.1991	1,0	33,0	-88,09	0,00	0,00	0,00	-44,05	-44,04
2/0040001/18930	Gemeindewegdotation 1989	17.01.1989	0,0	33,0	0,00	0,00	0,00	0,00	0,00	0,00
2/0040001/18931	Radwegförderung 2006	27.11.2006	16,5	33,0	-12.190,57	0,00	0,00	0,00	-696,60	-11.493,97
2/0040001/18932	Radwegförderung 2007	20.12.2007	17,5	33,0	-77.994,73	0,00	0,00	0,00	-4.215,93	-73.778,80
2/0040001/18933	Radwegförderung 2008	12.06.2008	18,0	33,0	-538,93	0,00	0,00	0,00	-28,36	-510,57
2/0040001/18934	Radwegförderung 2009	10.12.2009	19,5	33,0	-21.363,71	0,00	0,00	0,00	-1.042,13	-20.321,58
2/0040001/18935	Gemeindewegdotation 2010	04.10.2010	20,5	33,0	-9.772,72	0,00	0,00	0,00	-454,55	-9.318,17
2/0040001/18936	Radwegförderung 2011	28.02.2011	21,0	33,0	-17.539,93	0,00	0,00	0,00	-797,27	-16.742,66
2/0040001/18937	Radwegförderung 2012	27.12.2012	22,5	33,0	-35.606,07	0,00	0,00	0,00	-1.515,15	-34.090,92
2/0040001/18938	Radwegförderung 2014	12.05.2014	24,0	33,0	-9.487,62	0,00	0,00	0,00	-379,50	-9.108,12
2/0040001/18939	Radwegförderung 2013	04.11.2013	23,5	33,0	-55.681,81	0,00	0,00	0,00	-2.272,73	-53.409,08
2/0040001/18940	Förderungen 2006	11.08.2006	16,5	33,0	-42.424,25	0,00	0,00	0,00	-2.424,24	-40.000,01
2/0040001/18941	Förderungen 2007	18.12.2007	17,5	33,0	-22.424,25	0,00	0,00	0,00	-1.212,12	-21.212,13
2/0040001/18942	Förderungen 2008	22.12.2008	18,5	33,0	-8.863,63	0,00	0,00	0,00	-454,55	-8.409,08
2/0040001/18943	Förderungen 2013	21.01.2013	23,0	33,0	-13.471,47	0,00	0,00	0,00	-561,31	-12.910,16
2/0040001/18944	Förderungen 2013	21.01.2013	23,0	33,0	-13.471,47	0,00	0,00	0,00	-561,31	-12.910,16
2/0040001/18951	Förderungen 2005	27.12.2005	15,5	33,0	-10.000,00	0,00	0,00	0,00	-606,06	-9.393,94
2/0040001/18957	Förderungen 1995	12.12.1995	5,5	33,0	-472,38	0,00	0,00	0,00	-72,67	-399,71
2/0040001/18968	Gemeindewegdotation 2009	15.03.2010	20,0	33,0	-9.545,44	0,00	0,00	0,00	-454,54	-9.090,90
2/0040001/19004	Förderung 2007	30.06.2007	17,0	33,0	-89.393,68	0,00	0,00	0,00	-4.966,32	-84.427,36
1313	Investitionszuschüsse von übrigen				-60.364,97	0,00	0,00	0,00	-6.558,71	-53.806,26
2/0040001/18945	Förderung Austrian Power Grip	30.10.2014	24,5	33,0	-10.951,71	0,00	0,00	0,00	-429,48	-10.522,23
2/0040001/18946	Raiffeisenkasse Beitrag Brunnen	19.09.2007	17,5	33,0	-2.803,03	0,00	0,00	0,00	-151,52	-2.651,51
2/0040001/18947	Interessentenbeitrag 2009	10.11.2009	19,5	33,0	-2.385,66	0,00	0,00	0,00	-116,37	-2.269,29
2/0040001/18948	Interessentenbeitrag 2016	31.12.2016	26,5	33,0	-4.999,99	0,00	0,00	0,00	-181,82	-4.818,17
2/0040001/18950	Interessentenbeitrag 2005	31.12.2005	15,5	33,0	-9.314,31	0,00	0,00	0,00	-564,50	-8.749,81
2/0040001/18952	Interessentenbeitrag 2004	31.12.2004	14,5	33,0	-3.836,33	0,00	0,00	0,00	-247,51	-3.588,82
2/0040001/18953	Interessentenbeitrag 2001	31.12.2001	11,5	33,0	-661,31	0,00	0,00	0,00	-52,90	-608,41
2/0040001/18954	Interessentenbeitrag 2000	31.12.2000	10,5	33,0	-6.103,65	0,00	0,00	0,00	-530,75	-5.572,90
2/0040001/18955	Interessentenbeitrag 1997	31.12.1997	7,5	33,0	-2.184,19	0,00	0,00	0,00	-256,96	-1.927,23
2/0040001/18956	Interessentenbeitrag 1996	31.12.1996	6,5	33,0	-1.759,47	0,00	0,00	0,00	-234,60	-1.524,87
2/0040001/18958	Interessentenbeitrag 1994	31.12.1994	4,5	33,0	-3.690,45	0,00	0,00	0,00	-670,99	-3.019,46
2/0040001/18959	Interessentenbeitrag 1993	31.12.1993	3,5	33,0	-5.027,56	0,00	0,00	0,00	-1.117,24	-3.910,32
2/0040001/18960	Interessentenbeitrag 1992	31.12.1992	2,5	33,0	-175,35	0,00	0,00	0,00	-50,10	-125,25
2/0040001/18961	Interessentenbeitrag 1991	31.12.1991	1,5	33,0	-734,24	0,00	0,00	0,00	-293,70	-440,54
2/0040001/18962	Interessentenbeitrag 1990	31.12.1990	0,5	33,0	-1.791,05	0,00	0,00	0,00	-1.194,03	-597,02
2/0040001/18963	Interessentenbeitrag 1989	31.12.1989	0,0	33,0	-247,75	0,00	0,00	0,00	-247,75	0,00
2/0040001/18964	Interessentenbeitrag 1988	31.12.1988	0,0	33,0	0,00	0,00	0,00	0,00	0,00	0,00

Ansatz MVAG Konto	Bezeichnung	Inbetrieb- nahme	RND	ND	Buchwert 31.12.2022	Zugänge/ + Umbuchungen	Abgänge/ -	Wertaufholung+/ Wertminderung-	Abschreibung	Buchwert 31.12.2023
2/0040001/18965	Interessentenbeitrag 1987	31.12.1987	0,0	33,0	0,00	0,00	0,00	0,00	0,00	0,00
2/0040001/18969	Interessentenbeitrag 2015	03.04.2015	25,0	33,0	-773,10	0,00	0,00	0,00	-29,73	-743,37
2/0070002/18856	KT Pretschsiedlung Richtung Weistrach	31.12.2018	14,5	20,0	-2.925,82	0,00	0,00	0,00	-188,76	-2.737,06
640000	Einrichtungen u.Maßn.n.d.Stvo				0,00	0,00	0,00	0,00	0,00	0,00
1311	Investitionszuschüsse von Trägern öffentlichen Rechts				0,00	0,00	0,00	0,00	0,00	0,00
2/0300001/00802	KT Geschwindigkeitsmessgerät	02.02.2009	0,0	12,0	0,00	0,00	0,00	0,00	0,00	0,00
710000	Land- und Forstwirtschaftl. Wegebau				-369.340,85	0,00	7.500,00	0,00	-15.884,82	-360.956,03
1311	Investitionszuschüsse von Trägern öffentlichen Rechts				-220.249,94	0,00	7.500,00	0,00	-9.672,70	-218.077,24
2/0040001/18817	KT GW Holz 2019	31.12.2019	28,5	33,0	-33.662,13	0,00	0,00	0,00	-1.141,09	-32.521,04
2/0040001/18949	Förderung 2018	20.12.2018	28,5	33,0	-10.056,82	0,00	0,00	0,00	-340,91	-9.715,91
2/0040001/18966	Förderung 2017	31.12.2017	27,5	33,0	-9.715,91	0,00	0,00	0,00	-340,91	-9.375,00
2/0040001/18967	Förderung 2016	20.12.2016	26,5	33,0	-8.333,33	0,00	0,00	0,00	-303,03	-8.030,30
2/0040001/18970	Förderung 2015	09.11.2015	25,5	33,0	-22.083,34	0,00	0,00	0,00	-833,33	-21.250,01
2/0040001/18971	Förderung 2014	30.09.2014	24,5	33,0	-4.829,56	0,00	0,00	0,00	-189,39	-4.640,17
2/0040001/18972	Förderung 2013	29.11.2013	23,5	33,0	-12.064,41	0,00	0,00	0,00	-492,42	-11.571,99
2/0040001/18973	Förderung 2012	23.11.2012	22,5	33,0	-6.320,07	0,00	0,00	0,00	-268,94	-6.051,13
2/0040001/18974	Förderung 2011	15.12.2011	21,5	33,0	-4.176,12	0,00	0,00	0,00	-185,61	-3.990,51
2/0040001/18975	Förderung 2010	23.12.2010	20,5	33,0	-7.410,98	0,00	0,00	0,00	-344,70	-7.066,28
2/0040001/18976	Förderung 2009	18.11.2009	19,5	33,0	-10.094,71	0,00	0,00	0,00	-492,42	-9.602,29
2/0040001/18977	Förderung 2008	05.11.2008	18,5	33,0	-5.909,09	0,00	0,00	0,00	-303,03	-5.606,06
2/0040001/18978	Förderung 2007	07.11.2007	17,5	33,0	-8.960,19	0,00	0,00	0,00	-484,33	-8.475,86
2/0040001/18979	Förderung 2006	27.02.2006	16,0	33,0	-2.069,34	0,00	0,00	0,00	-121,73	-1.947,61
2/0040001/18980	Interessentenbeitrag 2017	12.09.2017	27,5	33,0	-690,92	0,00	0,00	0,00	-24,24	-666,68
2/0040001/18981	Interessentenbeitrag 2016	28.11.2016	26,5	33,0	-4.999,99	0,00	0,00	0,00	-181,82	-4.818,17
2/0040001/18982	Interessentenbeitrag 2008	27.11.2008	18,5	33,0	-4.136,37	0,00	0,00	0,00	-212,12	-3.924,25
2/0040001/18983	Interessentenbeitrag 2007	31.01.2007	17,0	33,0	-1.842,50	0,00	0,00	0,00	-102,36	-1.740,14
2/0040001/18984	Interessentenbeitrag 2006	31.01.2006	16,0	33,0	-3.880,92	0,00	0,00	0,00	-228,29	-3.652,63
2/0040001/18985	Förderung 2003	31.12.2003	13,5	33,0	-6.173,48	0,00	0,00	0,00	-425,76	-5.747,72
2/0040001/18986	Förderung 2002	31.12.2002	12,5	33,0	-3.567,58	0,00	0,00	0,00	-264,27	-3.303,31
2/0040001/18987	Interessentenbeitrag 2005	31.12.2005	15,5	33,0	-7.109,64	0,00	0,00	0,00	-430,89	-6.678,75
2/0040001/18988	Interessentenbeitrag 2004	31.12.2004	14,5	33,0	-548,47	0,00	0,00	0,00	-35,39	-513,08
2/0040001/18989	Interessentenbeitrag 2003	31.12.2003	13,5	33,0	-382,00	0,00	0,00	0,00	-26,34	-355,66
2/0040001/18990	Interessentenbeitrag 2002	31.12.2002	12,5	33,0	-1.105,19	0,00	0,00	0,00	-81,87	-1.023,32
2/0040001/18991	Interessentenbeitrag 2001	31.12.2001	11,5	33,0	-5.505,31	0,00	0,00	0,00	-440,42	-5.064,89
2/0040001/18992	Interessentenbeitrag 1998	31.12.1998	8,5	33,0	-376,12	0,00	0,00	0,00	-39,59	-336,53
2/0040001/18993	Interessentenbeitrag 1993	31.12.1993	3,5	33,0	-862,09	0,00	0,00	0,00	-191,58	-670,51
2/0040001/18994	Interessentenbeitrag 1990	31.12.1990	0,5	33,0	-135,41	0,00	0,00	0,00	-90,27	-45,14

Ansatz MVAG Konto	Bezeichnung	Inbetrieb- nahme	RND	ND	Buchwert 31.12.2022	Zugänge/ + Umbuchungen	Abgänge/ -	Wertaufholung+/ Wertminderung-	Abschreibung	Buchwert 31.12.2023
2/0040001/18995	Interessentenbeitrag 1988	31.12.1988	0,0	33,0	0,00	0,00	0,00	0,00	0,00	0,00
2/0040001/18998	KT GW Kindlehen 2020	27.07.2020	29,5	33,0	-10.397,73	0,00	0,00	0,00	-340,91	-10.056,82
2/0040001/19003	KT GW-Förderung 2021	14.10.2021	30,5	33,0	-11.931,82	0,00	0,00	0,00	-378,79	-11.553,03
2/0040001/19006	KT GW Förderung 2022	19.10.2022	31,5	33,0	-10.918,40	0,00	0,00	0,00	-335,95	-10.582,45
2/0040001/19013	KT GW Förderungen 2023	01.01.2024	33,0	33,0	0,00	0,00	7.500,00	0,00	0,00	-7.500,00
1313	Investitionszuschüsse von übrigen				-149.090,91	0,00	0,00	0,00	-6.212,12	-142.878,79
2/0040001/18996	Entschädigung RAG-Seismik	24.01.2013	23,0	33,0	-149.090,91	0,00	0,00	0,00	-6.212,12	-142.878,79
813000 Abfallabfuhr					-150.307,76	0,00	0,00	0,00	-5.952,21	-144.355,55
1311	Investitionszuschüsse von Trägern öffentlichen Rechts				-150.307,76	0,00	0,00	0,00	-5.952,21	-144.355,55
2/0060001/00517	ASZ-Gebäude KT	15.10.2008	34,5	50,0	-71.000,00	0,00	0,00	0,00	-2.000,00	-69.000,00
2/0060001/00817	KT ASZ-Gebäude	16.12.2009	34,5	50,0	-12.929,62	0,00	0,00	0,00	-364,21	-12.565,41
3/0070003/00818	KT ASZ-Außenanlagen	19.12.2009	17,5	33,0	-10.317,52	0,00	0,00	0,00	-557,70	-9.759,82
3/0070003/00819	ASZ-Außenanlagen KT	19.12.2008	17,5	33,0	-56.060,62	0,00	0,00	0,00	-3.030,30	-53.030,32
817000 Friedhöfe und Einsegnungshallen					-4.624,78	0,00	0,00	0,00	-440,46	-4.184,32
1311	Investitionszuschüsse von Trägern öffentlichen Rechts				-4.624,78	0,00	0,00	0,00	-440,46	-4.184,32
2/0040001/00816	KT Außenanlage Aufbahrungskapelle	31.12.2000	9,5	33,0	-4.624,78	0,00	0,00	0,00	-440,46	-4.184,32
820000 Bauhof					-1.250,00	0,00	0,00	0,00	-250,00	-1.000,00
1311	Investitionszuschüsse von Trägern öffentlichen Rechts				-1.250,00	0,00	0,00	0,00	-250,00	-1.000,00
5/0150002/00803	KT Renault Kangoo AM-886HY	16.03.2018	4,0	10,0	-1.250,00	0,00	0,00	0,00	-250,00	-1.000,00
850000 Betriebe der Wasserversorgung					-947.516,66	-8.694,00	17.492,61	1.611,30	-53.479,48	-918.612,49
1311	Investitionszuschüsse von Trägern öffentlichen Rechts				-382.849,40	-8.694,00	-6.180,00	1.611,30	-24.866,49	-358.885,61
3/0140002/00591	BA 06 Verbindungsleitung Haidershofen-Behamberg KT	03.10.2012	11,0	25,0	-61.149,41	0,00	0,00	0,00	-5.095,78	-56.053,63
3/0140002/00592	BA 03 1997 KT	23.05.1998	0,0	25,0	0,00	0,00	0,00	0,00	0,00	0,00
3/0140002/00593	BA 04 Brunnen KT	01.07.2000	1,5	25,0	-361,80	0,00	0,00	0,00	-144,72	-217,08
3/0140002/00594	BA 10 Schachnersiedlung Sanierung KT	13.10.2017	19,5	25,0	-56.573,05	0,00	-6.180,00	790,00	-2.419,66	-47.183,39
3/0140002/00620	BA 02 1994 KT	30.12.1996	0,0	25,0	0,00	0,00	0,00	0,00	0,00	0,00
3/0140002/00781	KT BA 02 1994	13.02.1995	0,0	25,0	0,00	0,00	0,00	0,00	0,00	0,00
3/0140002/00783	KT BA 03 1997	31.12.1996	0,0	25,0	0,00	0,00	0,00	0,00	0,00	0,00
3/0140002/00785	KT BA 04 Brunnen	30.09.2007	1,5	25,0	-2.009,86	0,00	0,00	0,00	-803,94	-1.205,92
3/0140002/00788	KT BA 05 Hochbehälter Holz	01.01.2004	5,0	25,0	-17.752,32	0,00	0,00	0,00	-2.958,72	-14.793,60
3/0140002/00793	KT BA 06 Verbindungsleitung Haidershofen-Behamberg	30.03.2012	11,0	25,0	-24.578,10	0,00	0,00	0,00	-2.048,18	-22.529,92
3/0140002/00794	KT BA 07 Steinbach, Daxberg, Weixlgarten	31.12.2016	13,0	25,0	-26.635,50	0,00	0,00	0,00	-1.902,54	-24.732,96
3/0140002/00796	KT BA 11 Hochbehälter Hoferkogel	31.03.2019	18,0	25,0	-8.079,12	0,00	0,00	821,30	-381,99	-6.875,83
3/0140002/00797	KT BA 12 PW Schedl	24.05.2023	20,0	21,0	0,00	-8.694,00	0,00	0,00	-414,00	-8.280,00

Ansatz MVAG Konto	Bezeichnung	Inbetrieb- nahme	RND	ND	Buchwert 31.12.2022	Zugänge/ + Umbuchungen	Abgänge/ -	Wertaufholung+/ Wertminderung-	Abschreibung	Buchwert 31.12.2023
3/0460003/00590	BA 09 Sanierung Quelle KT	01.07.2014	15,5	25,0	-3.758,04	0,00	0,00	0,00	-227,76	-3.530,28
3/0460003/00821	KT BA 09 Sanierung Quelle	29.06.2018	15,5	25,0	-13.110,20	0,00	0,00	0,00	-794,56	-12.315,64
3/0460003/00848	KT St. Peter/Au WVA Kürnberg	27.02.2020	21,0	25,0	-168.842,00	0,00	0,00	0,00	-7.674,64	-161.167,36
1313	Investitionszuschüsse von übrigen				-564.667,26	0,00	23.672,61	0,00	-28.612,99	-559.726,88
3/0460003/00804	KT Anschlussgebühren 2018	31.12.2018	19,5	25,0	-28.313,42	0,00	0,00	0,00	-1.381,14	-26.932,28
3/0460003/00805	KT Anschlussgebühren 2017	31.12.2017	18,5	25,0	-53.892,25	0,00	0,00	0,00	-2.763,71	-51.128,54
3/0460003/00822	KT Anschlussgebühren 2006	31.12.2006	7,5	25,0	-2.040,00	0,00	0,00	0,00	-240,00	-1.800,00
3/0460003/00823	KT Anschlussgebühren 2007	31.12.2007	8,5	25,0	-6.080,00	0,00	0,00	0,00	-640,00	-5.440,00
3/0460003/00824	KT Anschlussgebühren 2008	31.12.2008	9,5	25,0	-1.260,00	0,00	0,00	0,00	-120,00	-1.140,00
3/0460003/00825	KT Anschlussgebühren 2009	31.12.2009	10,5	25,0	-11.040,00	0,00	0,00	0,00	-960,00	-10.080,00
3/0460003/00826	KT Anschlussgebühren 2010	31.12.2010	11,5	25,0	-7.000,00	0,00	0,00	0,00	-560,00	-6.440,00
3/0460003/00827	KT Anschlussgebühren 2011	31.12.2011	12,5	25,0	-7.540,14	0,00	0,00	0,00	-558,53	-6.981,61
3/0460003/00828	KT Anschlussgebühren 2012	31.12.2012	13,5	25,0	-11.707,86	0,00	0,00	0,00	-807,44	-10.900,42
3/0460003/00829	KT Anschlussgebühren 2013	31.12.2013	14,5	25,0	-26.462,76	0,00	0,00	0,00	-1.707,27	-24.755,49
3/0460003/00830	KT Anschlussgebühren 2014	31.12.2014	15,5	25,0	-36.879,84	0,00	0,00	0,00	-2.235,14	-34.644,70
3/0460003/00831	KT Anschlussgebühren 2015	31.12.2015	16,5	25,0	-20.486,95	0,00	0,00	0,00	-1.170,68	-19.316,27
3/0460003/00832	KT Anschlussgebühren 2016	31.12.2016	17,5	25,0	-26.317,48	0,00	0,00	0,00	-1.422,57	-24.894,91
3/0460003/00833	KT Anschlussgebühren 2005	31.12.2005	6,5	25,0	-6.300,00	0,00	0,00	0,00	-840,00	-5.460,00
3/0460003/00834	KT Anschlussgebühren 2004	31.12.2004	5,5	25,0	-1.300,00	0,00	0,00	0,00	-200,00	-1.100,00
3/0460003/00835	KT Anschlussgebühren 2003	31.12.2003	4,5	25,0	-1.751,05	0,00	0,00	0,00	-318,37	-1.432,68
3/0460003/00836	KT Anschlussgebühren 2002	31.12.2002	3,5	25,0	-3.945,35	0,00	0,00	0,00	-876,74	-3.068,61
3/0460003/00837	KT Anschlussgebühren 2001	31.12.2001	2,5	25,0	-76,61	0,00	0,00	0,00	-21,89	-54,72
3/0460003/00838	KT Anschlussgebühren 2000	31.12.2000	1,5	25,0	-607,84	0,00	0,00	0,00	-243,14	-364,70
3/0460003/00839	KT Anschlussgebühren 1999	31.12.1999	0,5	25,0	-889,54	0,00	0,00	0,00	-593,03	-296,51
3/0460003/00840	KT Anschlussgebühren 1998	31.12.1998	0,0	25,0	-139,53	0,00	0,00	0,00	-139,53	0,00
3/0460003/00841	KT Anschlussgebühren 1996	31.12.1996	0,0	25,0	0,00	0,00	0,00	0,00	0,00	0,00
3/0460003/00842	KT Anschlussgebühren 1997	31.12.1997	0,0	25,0	0,00	0,00	0,00	0,00	0,00	0,00
3/0460003/00843	KT Anschlussgebühren 1995	31.12.1995	0,0	25,0	0,00	0,00	0,00	0,00	0,00	0,00
3/0460003/00847	KT Anschlussgebühren 2019	31.12.2019	20,5	25,0	-56.631,67	0,00	0,00	0,00	-2.634,03	-53.997,64
3/0460003/00849	KT Wasseranschlussgebühren 2020	01.01.2020	29,0	33,0	-133.436,53	0,00	0,00	0,00	-4.447,88	-128.988,65
3/0460003/00851	KT Wasserschieber 2020	31.12.2020	29,5	33,0	-4.719,32	0,00	0,00	0,00	-154,73	-4.564,59
3/0460003/00854	KT Wasseranschlussgebühren 2021	01.01.2022	31,0	33,0	-70.321,51	0,00	0,00	0,00	-2.197,55	-68.123,96
3/0460003/00855	KT Wasseranschlussgebühren 2022	01.01.2023	32,0	33,0	-45.527,61	0,00	0,00	0,00	-1.379,62	-44.147,99
3/0460003/00857	KT Wasseranschlussabgabe 2023	01.01.2024	33,0	33,0	0,00	0,00	23.672,61	0,00	0,00	-23.672,61
851000 Betriebe der Abwasserbeseitigung					-2.064.420,39	0,00	23.886,67	0,00	-126.816,10	-1.961.490,96
1311	Investitionszuschüsse von Trägern öffentlichen Rechts				-702.528,91	0,00	0,00	0,00	-53.835,66	-648.693,25
3/0440001/00795	KT Katastar Kanal	06.10.2010	3,0	10,0	-1.110,80	0,00	0,00	0,00	-277,70	-833,10

Ansatz MVAG Konto	Bezeichnung	Inbetrieb- nahme	RND	ND	Buchwert 31.12.2022	Zugänge/ + Umbuchungen	Abgänge/ -	Wertaufholung+/ Wertminderung-	Abschreibung	Buchwert 31.12.2023
3/0450001/00621	BA 02 Poststr.Heuberg,Huberberg.Teile Wachtberg KT	31.12.1994	10,0	40,0	-114.567,35	0,00	0,00	0,00	-10.415,21	-104.152,14
3/0450001/00622	BA 03 Ramingdorf, Raikasiedlung...KT	30.06.2002	14,0	40,0	-19.155,41	0,00	0,00	0,00	-1.277,03	-17.878,38
3/0450001/00623	BA 06 Putznsiedlung-Wieserstraße KT	31.12.2005	16,0	40,0	-1.431,46	0,00	0,00	0,00	-84,20	-1.347,26
3/0450001/00624	BA 07 Sachsenhofer, Gratzl KT	30.09.2007	19,0	40,0	-1.109,30	0,00	0,00	0,00	-55,47	-1.053,83
3/0450001/00655	BA 30 Schachnersiedlung Sanierung KT	13.10.2017	34,0	40,0	-26.465,99	0,00	0,00	0,00	-756,17	-25.709,82
3/0450001/00656	BA 01 Ortsnetz Bhhg, KT	31.12.1988	6,0	40,0	-7.411,94	0,00	0,00	0,00	-1.058,85	-6.353,09
3/0450001/00779	KT BA 01 Ortsnetz Bhhg, südliche Siedlungen, Teilbereich	24.11.1998	6,0	40,0	-58.445,12	0,00	0,00	0,00	-8.349,30	-50.095,82
3/0450001/00782	KT BA 02 Poststr.Heuberg,Huberberg.Teile Wachtberg	31.12.1995	10,0	40,0	-152.794,34	0,00	0,00	0,00	-13.890,39	-138.903,95
3/0450001/00784	KT BA 03 Ramingdorf, Raikasiedlung...	30.06.2002	14,0	40,0	-141.750,41	0,00	0,00	0,00	-9.450,03	-132.300,38
3/0450001/00786	KT BA 04 Steinbach	06.06.2004	19,0	40,0	-64.935,90	0,00	0,00	0,00	-3.246,80	-61.689,10
3/0450001/00787	KT BA 05 Voralpen-, Schedl-, Huberstraße	30.06.2004	20,0	40,0	-50.384,23	0,00	0,00	0,00	-2.399,25	-47.984,98
3/0450001/00789	KT BA 06 Putznsiedlung-Wieserstraße	31.12.2005	16,0	40,0	-5.725,31	0,00	0,00	0,00	-336,78	-5.388,53
3/0450001/00790	KT BA 07 Sachsenhofer, Gratzl	30.09.2007	19,0	40,0	-3.983,67	0,00	0,00	0,00	-199,18	-3.784,49
3/0450001/00791	KT BA 08 Wachtberg West	31.12.2007	24,0	40,0	-22.543,75	0,00	0,00	0,00	-901,75	-21.642,00
3/0450001/00792	KT BA 09 Wachtbergstraße und Holz	31.03.2012	26,0	40,0	-30.713,93	0,00	0,00	0,00	-1.137,55	-29.576,38
1313	Investitionszuschüsse von übrigen				-1.361.891,48	0,00	23.886,67	0,00	-72.980,44	-1.312.797,71
3/0450001/00806	KT Anschlussabg. 2006	31.12.2006	22,5	40,0	-26.907,38	0,00	0,00	0,00	-1.144,99	-25.762,39
3/0450001/00844	KT Anschlussabg. 2007	31.12.2007	23,5	40,0	-26.604,38	0,00	0,00	0,00	-1.085,89	-25.518,49
3/0450001/00845	KT Anschlussabg. 2008	31.12.2008	24,5	40,0	-53.272,81	0,00	0,00	0,00	-2.089,13	-51.183,68
3/0450001/00846	KT Anschlussabg. 2009	31.12.2009	25,5	40,0	-62.048,82	0,00	0,00	0,00	-2.341,46	-59.707,36
3/0450001/00847	KT Anschlussabg. 2010	31.12.2010	26,5	40,0	-15.849,49	0,00	0,00	0,00	-576,35	-15.273,14
3/0450001/00848	KT Anschlussabg. 2011	31.12.2011	27,5	40,0	-35.929,74	0,00	0,00	0,00	-1.260,69	-34.669,05
3/0450001/00849	KT Anschlussabg. 2012	31.12.2012	28,5	40,0	-34.915,01	0,00	0,00	0,00	-1.183,56	-33.731,45
3/0450001/00850	KT Anschlussabg. 2013	31.12.2013	29,5	40,0	-50.164,55	0,00	0,00	0,00	-1.644,74	-48.519,81
3/0450001/00851	KT Anschlussabg. 2014	31.12.2014	30,5	40,0	-69.331,09	0,00	0,00	0,00	-2.200,99	-67.130,10
3/0450001/00852	KT Anschlussabg. 2015	31.12.2015	31,5	40,0	-31.920,80	0,00	0,00	0,00	-982,18	-30.938,62
3/0450001/00853	KT Anschlussabg. 2016	31.12.2016	32,5	40,0	-38.776,56	0,00	0,00	0,00	-1.157,51	-37.619,05
3/0450001/00854	KT Anschlussabg. 2017	31.12.2017	33,5	40,0	-92.708,33	0,00	0,00	0,00	-2.687,20	-90.021,13
3/0450001/00855	KT Anschlussabg. 2018	31.12.2018	34,5	40,0	-48.718,62	0,00	0,00	0,00	-1.372,36	-47.346,26
3/0450001/00856	KT Anschlussabg. 2005	31.12.2005	21,5	40,0	-13.513,44	0,00	0,00	0,00	-600,60	-12.912,84
3/0450001/00857	KT Anschlussabg. 2004	31.12.2004	20,5	40,0	-28.010,51	0,00	0,00	0,00	-1.302,81	-26.707,70
3/0450001/00858	KT Anschlussabg. 2003	31.12.2003	19,5	40,0	-53.395,51	0,00	0,00	0,00	-2.604,66	-50.790,85
3/0450001/00859	KT Anschlussabg. 2002	31.12.2002	18,5	40,0	-51.233,65	0,00	0,00	0,00	-2.627,37	-48.606,28
3/0450001/00860	KT Anschlussabg. 2001	31.12.2001	17,5	40,0	-15.586,84	0,00	0,00	0,00	-842,53	-14.744,31
3/0450001/00861	KT Anschlussabg. 2000	31.12.2000	16,5	40,0	-15.844,99	0,00	0,00	0,00	-905,43	-14.939,56
3/0450001/00862	KT Anschlussabg. 1999	31.12.1999	15,5	40,0	-44.205,23	0,00	0,00	0,00	-2.679,10	-41.526,13
3/0450001/00863	KT Anschlussabg. 1998	31.12.1998	14,5	40,0	-18.088,72	0,00	0,00	0,00	-1.167,01	-16.921,71
3/0450001/00864	KT Anschlussabg. 1997	31.12.1997	13,5	40,0	-23.056,25	0,00	0,00	0,00	-1.590,09	-21.466,16

Ansatz MVAG Konto	Bezeichnung	Inbetrieb- nahme	RND	ND	Buchwert 31.12.2022	Zugänge/ + Umbuchungen	Abgänge/ -	Wertaufholung+/ Wertminderung-	Abschreibung	Buchwert 31.12.2023
3/0450001/00865	KT Anschlussabg. 1996	31.12.1996	12,5	40,0	-41.810,73	0,00	0,00	0,00	-3.097,09	-38.713,64
3/0450001/00866	KT Anschlussabg. 1995	31.12.1995	11,5	40,0	-34.718,06	0,00	0,00	0,00	-2.777,44	-31.940,62
3/0450001/00867	KT Anschlussabg. 1994	31.12.1994	10,5	40,0	-28.544,67	0,00	0,00	0,00	-2.482,15	-26.062,52
3/0450001/00868	KT Anschlussabg. 1993	31.12.1993	9,5	40,0	-24.308,39	0,00	0,00	0,00	-2.315,08	-21.993,31
3/0450001/00869	KT Anschlussabg. 1992	31.12.1992	8,5	40,0	-19.324,85	0,00	0,00	0,00	-2.034,19	-17.290,66
3/0450001/00870	KT Anschlussabg. 1991	31.12.1991	7,5	40,0	-73.945,64	0,00	0,00	0,00	-8.699,49	-65.246,15
3/0450001/00871	KT Anschlussabg. 1990	31.12.1990	6,5	40,0	-20.537,59	0,00	0,00	0,00	-2.738,35	-17.799,24
3/0450001/00872	KT Anschlussabg. 1989	31.12.1989	5,5	40,0	-15.915,44	0,00	0,00	0,00	-2.448,53	-13.466,91
3/0450001/00873	KT Anschlussabg. 1988	31.12.1988	4,5	40,0	-14.877,86	0,00	0,00	0,00	-2.705,07	-12.172,79
3/0450001/00874	KT Anschlussabg. 2019	31.12.2019	35,5	40,0	-58.303,16	0,00	0,00	0,00	-1.597,35	-56.705,81
3/0450001/00875	KT Kanalanschlussabgabe 2020	01.01.2020	46,0	50,0	-49.164,92	0,00	0,00	0,00	-1.046,06	-48.118,86
3/0450001/00879	KT Kanalanschlussabgabe 2021	01.01.2022	48,0	50,0	-82.925,84	0,00	0,00	0,00	-1.692,36	-81.233,48
3/0450001/00880	KT Kanalanschlussabgabe 2022	01.01.2023	49,0	50,0	-47.431,61	0,00	0,00	0,00	-948,63	-46.482,98
3/0450001/00881	KT Kanalanschlussabgabe 2023	01.01.2024	50,0	50,0	0,00	0,00	23.886,67	0,00	-4.352,00	-19.534,67
853100 Behamberg 31					-12.261,36	0,00	0,00	0,00	-645,33	-11.616,03
1313	Investitionszuschüsse von übrigen				-12.261,36	0,00	0,00	0,00	-645,33	-11.616,03
3/0020001/00780	KT Gemeindegasthaus Bhhg 31 Generalsanierung 1992	24.06.1992	18,0	50,0	-12.261,36	0,00	0,00	0,00	-645,33	-11.616,03
853600 Behamberg 33					-448.556,00	0,00	0,00	0,00	-9.248,58	-439.307,42
1311	Investitionszuschüsse von Trägern öffentlichen Rechts				-448.556,00	0,00	0,00	0,00	-9.248,58	-439.307,42
3/0060001/18855	KT Behamberg 33 - KIG 2020	01.07.2021	47,5	50,0	-347.676,00	0,00	0,00	0,00	-7.168,58	-340.507,42
3/0060001/18857	KT NÖ LR NAFES-Förderung 2021	30.11.2021	47,5	50,0	-97.000,00	0,00	0,00	0,00	-2.000,00	-95.000,00
3/0120003/00001	KT KPC Förderung Fernwärmeanschluss	14.10.2021	47,5	50,0	-3.880,00	0,00	0,00	0,00	-80,00	-3.800,00
1313	Investitionszuschüsse von übrigen				0,00	0,00	0,00	0,00	0,00	0,00
3/0060001/18856	KT Velux Förderung Fenster	01.01.2021	0,0	1,0	0,00	0,00	0,00	0,00	0,00	0,00
870000 Photovoltaikanlagen					0,00	0,00	96.500,00	0,00	0,00	-96.500,00
1311	Investitionszuschüsse von Trägern öffentlichen Rechts				0,00	0,00	96.500,00	0,00	0,00	-96.500,00
2/0120001/00005	KIG 2023 Förderung PV-Anlage Gemeinde	01.01.2024	15,0	15,0	0,00	0,00	27.502,50	0,00	0,00	-27.502,50
2/0120001/00006	KIG 2023 Förderung PV-Anlage Bauhof	01.01.2024	15,0	15,0	0,00	0,00	23.642,50	0,00	0,00	-23.642,50
2/0120001/00007	KIG 2023 Förderung PV Anlage Kindergarten Ramingdorf	01.01.2024	15,0	15,0	0,00	0,00	26.055,00	0,00	0,00	-26.055,00
2/0120001/00008	KIG 2023 Förderung PV-Anlage Kindergarten Behamberg	01.01.2024	15,0	15,0	0,00	0,00	19.300,00	0,00	0,00	-19.300,00
Gesamtsumme					-7.833.630,26	-8.694,00	145.379,28	1.611,30	-351.165,64	-7.634.926,60

Leasingspiegel (Anlage 6i)

Finanzierungsleasing

Ansatz- oder Projektbezeichnung	Anschaffungskosten	Buchwert 31.12.2022	Buchwert 31.12.2023	Summe ausstehender Mindestleasing- zahlungen	Laufzeit	Restlaufzeit in Jahren
Summe	0,00	0,00	0,00	0,00		

Wirtschaftliche Unternehmungen, Betriebe, betriebsähnliche Einrichtungen gem. § 1 Abs. 2

Summe	0,00	0,00	0,00	0,00		
--------------	-------------	-------------	-------------	-------------	--	--

Operating Leasing

Ansatz- oder Projektbezeichnung	Laufzeit Grundmietzeit in Jahren	Gesamtkosten	Einmalkautio	Leasingentgelt (ohne laufender Kautio)	Laufende Kautio	Restlaufzeit in Jahren	Kumulierte Restzahlungen
Kopierer Gemeinde (010000)	01.07.2023 - 30.06.2028 5,00	11.000,00		1.099,16		4,50	9.900,84
Leasing Kopierer VS Kopierer des Gemeindeamtes bis 30.06.2023 (010000, 211000)	14.11.2018 - 31.12.2023	10.764,80		2.153,40			
Summe		21.764,80	0,00	3.252,56	0,00		9.900,84

Wirtschaftliche Unternehmungen, Betriebe, betriebsähnliche Einrichtungen gem. § 1 Abs. 2

Summe		0,00	0,00	0,00	0,00		0,00
--------------	--	-------------	-------------	-------------	-------------	--	-------------

Nachweis über unmittelbare Beteiligungen
der Gebietskörperschaft (Anlage 6j)

Orts- und Infrastrukturentwicklungs KG

Name der Einheit	Orts- und Infrastrukturentwicklungs KG	
Firmenbuch-Nr.	378136h	
Beteiligungsart	Verbunden	
Stamm-/Grundkapital		0,00
Anteil der Gebietskörperschaft in %		100,000
Buchwert der Beteiligung(t)		0,00
Geschäftsjahr		
Eigenkapital / geschätztes Nettovermögen 31.12.2022		0,00
Eigenkapital / geschätztes Nettovermögen 31.12.2023		0,00
Bilanzsumme		0,00
Finanzverbindlichkeiten		0,00
Jahresüberschuss/Jahresfehlbetrag		0,00
Gewinnausschüttungen an die Gebietskörperschaft		0,00
Klassifikation gem. ESVG	Gemeinden (inkl. Gemeindeverbände, Gemeindefonds, außerbudgetäre Gemeindeeinheiten)	
Konzernabschluss	Nein	

Rückstellungsspiegel (Anlage 6q)

Rückstellung	Stand 31.12.2022	Dotierungen (+)	Verbrauch (-)	Auflösung (-)	Stand 31.12.2023
Kurzfristig	0,00	0,00	0,00	0,00	0,00
Rückstellungen für Prozesskosten					
Rückstellungen für nicht konsumierte Urlaube					
Rückstellungen für ausstehende Rechnungen					
Sonstige kurzfristige Rückstellungen					
Langfristig	94.328,09	1.837,38	0,00	20.289,67	75.875,80
Rückstellungen für Abfertigungen					
Rückstellungen für Jubiläumszuwendungen	94.328,09	1.837,38		20.289,67	75.875,80
Rückstellungen für Haftungen					
Rückstellungen für Sanierung von Altlasten					
Rückstellungen für Pensionen (Säule I)					
Sonstige langfristige Rückstellungen					
Gesamtsumme	94.328,09	1.837,38	0,00	20.289,67	75.875,80

Haftungsnachweis (Anlage 6r)

Teil A - Haftungspositionen relevant iSd Art. 15a Vereinbarung HOG

Bezeichnung der/des Haftungsnehmerin/s oder einer Gruppe gleichartiger Haftungen	Haftungsrahmen	Stand 31.12.2022	Zugänge (+)	Abgänge (-)	Stand 31.12.2023	davon Umklassifizierungen
Untergruppe 1 - Haftungen für Kredit- und Finanzinstitute						
Zwischensumme - Untergruppe 1	0,00	0,00	0,00	0,00	0,00	
Untergruppe 2 - Grundbücherlich besicherte Haftungen von Wohnbau-Darlehen						
Zwischensumme - Untergruppe 2	0,00	0,00	0,00	0,00	0,00	
Untergruppe 3 - Sonstige Wirtschaftshaftungen						
Mittelschule Haidershofen - Generalsanierung Mittelschule HS	2.000.000,00	696.898,89	0,00	95.330,77	601.568,12	
Mittelschule Haidershofen - Generalsanierung Mittelschule HS	190.000,00	81.985,39	0,00	8.736,62	73.248,77	
Mittelschule Ramingtal - Generalsanierung Mittelschule Ramingtal	1.088.775,00	1.016.190,00	0,00	72.585,00	943.605,00	
Mittelschule Ramingtal - Generalsanierung Mittelschule Ramingtal Einrichtung	123.056,00	123.056,00	0,00	8.203,95	114.852,05	
Mittelschule Ramingtal - Generalsanierung Mittelschule Ramingtal Sanierung	116.136,00	116.136,00	0,00	7.742,40	108.393,60	
Orts- und Infrastrukturentwicklungs KG Gemeinde Behamberg - Volksschule	350.000,00	139.999,94	0,00	23.333,34	116.666,60	
Orts- und Infrastrukturentwicklungs KG Gemeinde Behamberg - Bauhof	350.000,00	151.666,61	0,00	23.333,34	128.333,27	
Orts- und Infrastrukturentwicklungs KG Gemeinde Behamberg - Amtshaus	100.000,00	53.332,38	0,00	6.666,66	46.665,72	
Orts- und Infrastrukturentwicklungs KG Gemeinde Behamberg - Amtshaus	300.000,00	227.586,19	0,00	20.689,66	206.896,53	
Reinhalteverband Steyr und Umgebung - Reinhaltverband Steyr	1.243.604,10	268.258,37	408.817,88	32.008,17	645.068,08	
Zwischensumme - Untergruppe 3	5.861.571,10	2.875.109,77	408.817,88	298.629,91	2.985.297,74	
Summe A	5.861.571,10	2.875.109,77	408.817,88	298.629,91	2.985.297,74	

Haftung der staatlichen, außerbudgetären Einheiten gem. ESVG iSd Art. 15a Vereinbarung HOG	Haftungsrahmen	Stand 31.12.2022	Zugänge (+)	Abgänge (-)	Stand 31.12.2023	davon Umklassifizierungen
Untergruppe 1 - Haftungen für Kredit- und Finanzinstitute						
Zwischensumme - Untergruppe 1	0,00	0,00	0,00	0,00	0,00	
Untergruppe 2 - Grundbücherlich besicherte Haftungen von Wohnbau-Darlehen						
Zwischensumme - Untergruppe 2	0,00	0,00	0,00	0,00	0,00	
Untergruppe 3 - Sonstige Wirtschaftshaftungen						
Zwischensumme - Untergruppe 3	0,00	0,00	0,00	0,00	0,00	
Summe B	0,00	0,00	0,00	0,00	0,00	
Gesamtsumme	5.861.571,10	2.875.109,77	408.817,88	298.629,91	2.985.297,74	
Teil B - Haftungspositionen nicht relevant iSd Art. 15a Vereinbarung HOG						
Bezeichnung der/des Haftungsnehmerin/s oder einer Gruppe gleichartiger Haftungen	Haftungsrahmen	Stand 31.12.2022	Zugänge (+)	Abgänge (-)	Stand 31.12.2023	davon Umklassifizierungen
Untergruppe 1 - Haftungen für Kredit- und Finanzinstitute						
Zwischensumme - Untergruppe 1	0,00	0,00	0,00	0,00	0,00	
Untergruppe 2 - Grundbücherlich besicherte Haftungen von Wohnbau-Darlehen						
Zwischensumme - Untergruppe 2	0,00	0,00	0,00	0,00	0,00	
Untergruppe 3 - Sonstige Wirtschaftshaftungen						
Zwischensumme - Untergruppe 3	0,00	0,00	0,00	0,00	0,00	
Gesamtsumme	0,00	0,00	0,00	0,00	0,00	
Gesamtsumme Haftungen (Teil A + Teil B)	5.861.571,10	2.875.109,77	408.817,88	298.629,91	2.985.297,74	

Einzelnachweis über die nicht voranschlagswirksame Gebarung
gemäß § 12 (Anlage 6t)

Einzelnachweis der vermögenswirksamen Bestandskonten

Konto	Kontenbezeichnung	Stand 31.12.2022	Umsatz Soll	Umsatz Haben	Stand 31.12.2023
Veränderung der nicht voranschlagswirksamen Forderungen					
270000	Finanzamt Vorsteuerbeträge (nicht voranschlagswirksame Gebarung)	0,00	200.983,17	200.983,17	0,00
271000	Umsatzsteuer Verrechnungskonto – Gutschrift (nicht voranschlagswirksame Gebarung)	41.447,47	97.931,25	77.240,88	62.137,84
279000	Sonstige für Dritte geleistete Vorschüsse (nicht voranschlagswirksame Gebarung)	12.493,30	16.286,41	23.094,55	5.685,16
287000	Sonstige kurzfristige Forderungen (nicht voranschlagswirksame Gebarung)	0,00	113.000,00	113.000,00	0,00
	Summe	53.940,77	428.200,83	414.318,60	67.823,00
Veränderung der nicht voranschlagswirksamen Verbindlichkeiten					
360000	Umsatzsteuer (nicht voranschlagswirksame Gebarung)	0,00	129.917,27	129.866,29	-50,98
361000	Erläge von/für Dienststellen der Gebietskörperschaften (nicht voranschlagswirksame Gebarung)	1.310,70	5.495,90	5.063,10	877,90
362000	Gehaltsabzugsgebarungen (nicht voranschlagswirksame Gebarung)	28.286,60	380.553,59	376.762,45	24.495,46
363000	Einbehaltungen und Überzahlungen von Dritten (nicht voranschlagswirksame Gebarung)	31.698,78	38.753,83	29.686,31	22.631,26
369000	Sonstige Erläge (nicht voranschlagswirksame Gebarung)	905,39	48.871,69	70.789,40	22.823,10
379000	Sonstige Verbindlichkeiten (nicht voranschlagswirksame Gebarung)	4.022,47	764.071,32	761.667,69	1.618,84
	Summe	66.223,94	1.367.663,60	1.373.835,24	72.395,58

Einzelnachweis der finanzierungswirksamen Vorschuss- und Verwahrgeldkonten

(inkl. anteiliger Kundenforderungen und Lieferantenverbindlichkeiten)

Konto	Kontenbezeichnung	Stand 31.12.2022	Umsatz Soll	Umsatz Haben	Stand 31.12.2023
Veränderung der nicht voranschlagswirksamen Forderungen					
270000	Ust-Vorsteuer	-8.710,17	200.983,17	199.552,13	-10.141,21
271000	Finanzamt Guthaben	41.447,47	77.240,88	97.931,25	62.137,84
279000	Diverse Vorschuesse	12.050,38	14.075,81	7.857,59	5.832,16
279500	Vorschüsse Versicherungsschäden	293,52	6.458,54	6.165,02	0,00
279600	Bodensanierung Grundstück alter Sportplatz	0,00	2.413,20	2.413,20	0,00
287777	Kassenbestandsveränderungen	0,00	113.000,00	113.000,00	0,00
	Summe	45.081,20	414.171,60	426.919,19	57.828,79
Veränderung der nicht voranschlagswirksamen Verbindlichkeiten					
360000	Ust-Mehrwertsteuer	-11.786,77	129.330,55	129.917,27	-12.373,49
361000	Bundesgebühren	1.134,80	5.025,80	5.495,90	664,70
362000	Lohnsteuer	6.543,42	61.541,15	62.926,45	5.158,12
362100	Bva - Beiträge	563,75	235.567,56	235.104,35	1.026,96
362190	Bürgermeister-Pensionsbeitrag	14.024,64	14.767,92	14.024,64	14.767,92
362300	Gebietskrankenkasse	5.528,79	42.321,21	45.316,69	2.533,31
362400	Finanzamt Dgb	1.626,00	22.564,61	23.181,46	1.009,15
363000	Hafrücklässe	40.422,74	29.686,31	47.477,79	22.631,26
369100	Viehverkaufsscheine Verkauf	3,75	8,55	9,00	3,30
369200	Kaution Musikschule Schlüssel	345,00	0,00	15,00	330,00
369300	Diverse Verwahrgelder	0,00	1.718,13	1.718,13	0,00
369400	Jagdpacht	0,74	5.000,00	4.993,37	7,37
369500	Gemeindegutscheine Verkauf	480,00	14.335,00	14.435,00	380,00
369700	Anträge Reisepässe	75,90	9.850,80	9.926,70	0,00
369800	Anträge Personalausweis	0,00	1.625,30	1.625,30	0,00
369900	Verrechnung Gemeindegutscheine	0,00	38.251,62	16.149,19	22.102,43
379000	Finanzamt Zahllast	0,00	26.865,35	26.865,35	0,00
379099	Auszahlung der Bezüge	4.022,47	734.802,34	737.205,97	1.618,84
	Summe	62.985,23	1.373.262,20	1.376.387,56	59.859,87

Personaldaten iSd ÖStp (Anlage 4)

Gruppe 1 - gesamt	Dienstverhältnis zu Gemeinde, dienstleistend in einer Dienststelle, bezahlt aus dem Budget		Personalaufwendungen, Aktive, betriebsmäßige Darstellung exklusive Ausgliederungen				
	Köpfe	VBÄ	davon melden Gemeinden optional				gesamt
Bezüge (L und G: Unterklasse 50-55)			Nebengebühren (L und G: Gruppen 564-569)	Dienstgeberbeiträge (L und G: Unterklasse 58)	Weitere Aufwendungen	Kontenklasse 5	
BeamtInnen			13.855,20				
Vertragsbedienstete	25,00	19,45	715.304,63				
KV-Bedienstete (Kollektivvertrag)			5.850,00				
Summe	25,00	19,45	735.009,83	32.990,09	187.010,17	1.837,38	956.847,47
darunter (Teilmengen der Gruppe 1)							
MusikschullehrerInnen							
KindergärtnerInnen und							
Bedienstete nicht-ausgliederter Krankenanstalten							
Gruppe 1a - Ausbildungsverhältnisse (insb. Lehrlinge)							
	1,00						

Gruppe 2 - gesamt	Dienstverhältnis zur Gemeinde, dienstleistend bei sonstigem Rechtsträger, bezahlt aus dem Budget		Personalaufwendungen, Aktive, Ausgliederter				
	Köpfe	VBÄ	davon melden Gemeinden optional				gesamt
Bezüge (L und G: Unterklasse 50-55)			Nebengebühren (L und G: Gruppen 564-569)	Dienstgeberbeiträge (L und G: Unterklasse 58)	Weitere Aufwendungen	Kontenklasse 5	
BeamtInnen	1,00	1,00					
Vertragsbedienstete							
Summe	1,00	1,00					

Gruppe 2 - nach Rechnungsträger		Köpfe	VBÄ
Einheit: Gaßner Johanna-Witwenpension			
Refundierung des Personalaufwandes? Ja/Nein	Nein		
Anzahl Bedienstete		1,0	1,0

BeamtInnen-PensionistInnen zum 31.12.2023			
	Anzahl	Ø-Pensionshöhe /Mt. ¹⁾	
RuhegenussbezieherInnen			
Hinterbliebene ²⁾			
Neue RuhegenussbezieherInnen im Bezugsjahr 2023			
	Anzahl	Ø-Pensionsantrittsalter	Ø-Pensionshöhe /Mt. ¹⁾
Alterspension ³⁾			
Dienstunfähigkeit ⁴⁾			
vorzeitige Pensionierung mit Abschlag ⁵⁾			
vorzeitige Pensionierung ohne Abschlag ⁶⁾			
Pensionierungen gesamt	0,0	0,0	0,0
1) Durchschnittspension im Dezember laut Personalstatistik-Festlegungen ohne Sonderzahlungen, ohne Pflegegeld und ohne sonstige Transferleistungen; brutto 2) Witwen-, Witwer-, Waisensorgungsbezüge und vergleichbare Leistungen 3) Ruhebezüge aufgrund einer Ruhestandsversetzung durch Erklärung iSd § 15 iVm § 236c Abs. 1 BDG 1979, eines Übertritts in den Ruhestand oder einer vergleichbaren Regelung 4) Ruhebezüge aufgrund einer Ruhestandsversetzung wegen dauernder Dienstunfähigkeit 5) Ruhebezüge aufgrund einer Ruhestandsversetzung vor dem Mindestalter für eine Ruhestandsversetzung durch Erklärung iSd Z 3, die eine Minderung der Bemessungsgrundlage bewirkt (z.B. § 207n BDG 1979) 6) Ruhebezüge aufgrund einer Ruhestandsversetzung vor dem Mindestalter für eine Ruhestandsversetzung durch Erklärung iSd Z 3, die keine Minderung der Bemessungsgrundlage bewirkt (z.B. § 207n BDG 1979)			
Pensionsausgaben für das Bezugsjahr 2023			
Summe	0,00		

Dienstpostenplan

Dienstpostenart: Von 1 bis 99

Gemeinde Behamberg

Selektion:

Dienstnehmer:

ÖSTAT Nr.: 30506
 GEMEINDE BEHAMBERG
 Behamberg 30
 4441 Behamberg

Vertragsbedienstete

	Bewertung NEU	Soll.Anz.	Soll.FTE	Ist.Anz.	Ist.FTE	Ansatz	Bezeichnung	Gruppe	Bemerkung
DZW 002 - Facharbeiter	Verwendungsgrup	3	3,00	3	2,75				
				1	0,75	612000	Gemeindestraßen	05	
				1	1,00	850000	Wasserversorgung	05	
				1	1,00	851000	Abwasserbeseitigung	05	mit Bauhofleiterzulage
DZW 012 - Kindergartenhilfsdienst	Verwendungsgrup	10	7,19	10	7,19				
				1	0,75	240100	Kindergarten Behamberg	03	Altersteilzeit
				3	2,20	240100	Kindergarten Behamberg	03	
				1	0,75	240200	Kindergarten Daxberg	03	Altersteilzeit
				1	0,80	240200	Kindergarten Daxberg	03	
				4	2,69	240300	Kindergarten Ramingdorf	03	
DZW 015 - Hilfsdienst Allgemein mit Vorkenntnissen	Verwendungsgrup	5	3,67	5	3,67				
				1	0,58	10000	Allgemeine Verwaltung	02	
				1	0,65	211000	Volksschulen	02	
				1	0,94	240100	Kindergarten Behamberg	03	
				1	0,50	240300	Kindergarten Ramingdorf	02	
				1	1,00	820000	Bauhof	04	
DZW 016 - Schulwart	Leistungsgruppe	1	0,65	1	0,65	211000	Volksschulen	03	Altersteilzeit
DZW 016 - Schulwart	Verwendungsgrup	1	0,65	1	0,65	211000	Volksschulen	02	
DZW 056 - Gehobener Verwaltungsdienst	Funktionsgruppe	1	1,00	1	1,00	10000	Allgemeine Verwaltung	07	mit Personalzulage
DZW 069 - Rechnungsfachdienst	Leistungsgruppe	1	0,81	1	0,81	10000	Allgemeine Verwaltung	06	
DZW 071 - Verwaltungsfachdienst	Verwendungsgrup	4	3,88	4	3,88				
				2	1,88	10000	Allgemeine Verwaltung	05	
				1	1,00	10000	Allgemeine Verwaltung	06	
				1	1,00	10000	Allgemeine Verwaltung		
Summe		26	20,85	26	20,60				
Gesamtsumme		26	20,85	26	20,60				

Dienstpostenart: Von 1 bis 99

Gemeinde Behamberg

Selektion:

Dienstnehmer:

ÖSTAT Nr.: 30506

GEMEINDE BEHAMBERG

Behamberg 30

4441 Behamberg

Nachweis über Personalaufwand VRV2015

Gruppe	Abschnitt	Ansatz	Beamte der Verwaltung 500000 - 500999	Vertragsbedienstete I 510000 - 510999	Vertragsbedienstete II 511000 - 511999	Arbeiter nicht ganztätig beschäftigt 523000 - 523999	Nebengebühren und Geldaushilfen 560000 - 569999	DGB für Finanzamt (FLAB) 580000 - 580999	Leistungen aus der Selbstträgerschaft 582000 - 582999	Gesamtsumme
0	00	000000 Gewählte Gemeindeorgane							12.042,24	12.042,24
	01	010000 Zentralamt		237.316,52	15.952,49		6.990,54	7.352,85	54.605,75	322.218,15
		Summe Gruppe 0		237.316,52	15.952,49		6.990,54	7.352,85	66.647,99	334.260,39
2	21	211000 Volksschule			84.671,77		5.909,48	2.965,33	18.375,89	111.922,47
	24	240100 Kindergarten Behamberg			98.830,10	987,00	919,82	3.554,51	21.096,94	125.388,37
		240200 Kindergarten Daxberg			62.425,49	1.890,00	630,42	2.264,60	14.179,61	81.390,12
		240300 Kindergarten Ramingdorf			72.810,68	1.345,50	625,98	2.627,59	15.610,98	93.020,73
		240400 Kindergärten Nachmittagsbetreuung			28.189,64			1.051,16	6.255,51	35.496,31
		Summe Gruppe 2			346.927,68	4.222,50	8.085,70	12.463,19	75.518,93	447.218,00
5	51	510000 Medizinische Bereichversorgung	13.855,20				1.766,56			15.621,76
		Summe Gruppe 5	13.855,20				1.766,56			15.621,76
6	61	612000 Gemeindestraßen			23.023,84		1.243,35	277,21	3.249,42	27.793,82
		Summe Gruppe 6			23.023,84		1.243,35	277,21	3.249,42	27.793,82
8	81	813000 Abfallabfuhr			2.037,38		119,12	23,29	305,66	2.485,45
		814000 Straßenreinigung			6.101,01		6.880,00	307,88	2.364,80	15.653,69
		817000 Friedhöfe und Einsegnungshallen			9.315,38		859,86	91,08	1.133,44	11.399,76
	82	820000 Bauhof			12.142,78	1.627,50	844,09	356,63	2.707,50	17.678,50
	85	850000 Betriebe der Wasserversorgung			36.977,41		4.316,08	1.202,46	7.994,38	50.490,33
		851000 Betriebe der Abwasserbeseitigung			15.878,03		1.277,56	309,37	2.881,30	20.346,26
		853000 Betrieb f.Wohn- und Geschäftsgebäude			9.632,11		607,23	180,65	1.642,14	12.062,13
		Summe Gruppe 8			92.084,10	1.627,50	14.903,94	2.471,36	19.029,22	130.116,12
		Summe gesamt	13.855,20	237.316,52	477.988,11	5.850,00	32.990,09	22.564,61	164.445,56	955.010,09

Nachweis Vermögen mit abgeänderter Nutzungsdauer

Konto	Bezeichnung	Nutzungsdauer lt. VRV	Abweichende Nutzungsdauer	Begründung
2/0350004/00379	Straßenbeleuchtung 2013	10,0	15,0	lt. IVW 3 (analog Stmk.)
2/0350004/00557	Straßenbeleuchtung 2014	10,0	15,0	lt. IVW 3 (analog Stmk.)
2/0350004/00558	Straßenbeleuchtung 2015	10,0	15,0	lt. IVW 3 (analog Stmk.)
2/0350004/00559	Straßenbeleuchtung 2016	10,0	15,0	lt. IVW 3 (analog Stmk.)
2/0350004/00560	Straßenbeleuchtung 2017	10,0	15,0	lt. IVW 3 (analog Stmk.)
2/0350004/00561	Straßenbeleuchtung 2018	10,0	15,0	lt. IVW 3 (analog Stmk.)
2/0350004/00754	Straßenbeleuchtung 2011	10,0	15,0	lt. IVW 3 (analog Stmk.)
2/0350004/00755	Straßenbeleuchtung 2012	10,0	15,0	lt. IVW 3 (analog Stmk.)
2/0350004/00778	Straßenbeleuchtung 2019	10,0	15,0	lt. IVW 3 (analog Stmk.)
2/0350004/00780	Straßenbeleuchtung 2020	10,0	15,0	Empfehlung IVW3
2/0440001/00357	k5-EB	0,0	10,0	lt. Gemdat Kurs
2/0440001/00358	k5-Finanz	0,0	10,0	lt. Kitir Kur K5 EB
2/0440001/00364	Flächenwidm.Plan 2008	0,0	10,0	lt. Empfehlung IVW 3
2/0440001/00365	Flächenwidm.Plan 2009	0,0	10,0	lt. Empfehlung IVW 3
2/0440001/00366	Flächenwidm.Plan 2010	0,0	10,0	lt. Empfehlung IVW 3
2/0440001/00773	Software für digitale Amtstafel	0,0	10,0	lt. Gemdat-Kurs
2/0440001/00797	KT Flächenwidm.Plan 2010	0,0	10,0	lt. Empfehlung IVW 3
2/0440001/00798	Lohnprogramm - Rückstellungen	0,0	10,0	lt. Gemdat Kurs
2/0440001/00799	Flächenwidm.Plan 2019-2020	0,0	10,0	lt. Empfehlung IVW 3
3/0060001/00274	Gemeindegasthaus BhbG 31 Zubau 1998	50,0	50,0	lt. Vermögenskatalog
3/0060001/00815	Behamberg 33 - Abbruch	50,0	1,0	Abbruch wird auf 1 Jahr abgeschrieben, da kein Vermögenswert mehr vorhanden ist.
3/0060001/18856	KT Velux Förderung Fenster	50,0	1,0	gesamte Auflösung im Jahr 2021
3/0120003/00001	KT KPC Förderung Fernwärmeanschluss	33,0	50,0	lt. Mag. Stingl Lösch bei Neuerrichtung eines Gebäudes wir nur in Massivbauten, Außenanlagen und Einrichtung unterschieden, daher Förderung Fernwärmeanschluss auch auf 50 Jahre abschreiben
3/0140002/00319	Erweiterungen 2010	33,0	25,0	lt. Empfehlung von IVW3
3/0140002/00593	BA 04 Brunnen KT	33,0	25,0	lt. Empfehlung IVW 3
3/0140002/00797	KT BA 12 PW Schedl	33,0	21,0	
3/0270001/00345	Notstromaggregat inkl. Autoanhänger AM 938IC	20,0	20,0	lt. VM-Kategorien Katalog
3/0440001/00335	Katastar Kanal	0,0	10,0	lt. Gemdat Kurs
3/0440001/00344	Katastar WVA	0,0	10,0	lt. Gemdat Kurs
3/0440001/00795	KT Katastar Kanal	0,0	10,0	lt. Gemdat Kurs
3/0440001/00796	WVA Katastar 2022	0,0	10,0	lt. Gemdat Kurs
3/0440001/00797	Kanal Katastar 2022	0,0	10,0	lt. Gemdat Kurs
3/0450001/00333	BA 30 Schachnersiedlung Sanierung	50,0	40,0	lt. GR-Beschluss
3/0450001/00806	KT Anschlussabg. 2006	50,0	40,0	analog importierte Vermögenskonten
3/0450001/00844	KT Anschlussabg. 2007	50,0	40,0	analog importierte Vermögenskonten
3/0450001/00845	KT Anschlussabg. 2008	50,0	40,0	analog importierte Vermögenskonten
3/0450001/00846	KT Anschlussabg. 2009	50,0	40,0	analog importierte Vermögenskonten

Konto	Bezeichnung	Nutzungsdauer lt. VRV	Abweichende Nutzungsdauer	Begründung
3/0450001/00847	KT Anschlussabg. 2010	50,0	40,0	analog importierte Vermögenskonten
3/0450001/00848	KT Anschlussabg. 2011	50,0	40,0	analog importierte Vermögenskonten
3/0450001/00849	KT Anschlussabg. 2012	50,0	40,0	analog importierte Vermögenskonten
3/0450001/00850	KT Anschlussabg. 2013	50,0	40,0	analog importierte Vermögenskonten
3/0450001/00851	KT Anschlussabg. 2014	50,0	40,0	analog importierte Vermögenskonten
3/0450001/00852	KT Anschlussabg. 2015	50,0	40,0	analog importierte Vermögenskonten
3/0450001/00853	KT Anschlussabg. 2016	50,0	40,0	analog importierte Vermögenskonten
3/0450001/00854	KT Anschlussabg. 2017	50,0	40,0	analog importierte Vermögenskonten
3/0450001/00855	KT Anschlussabg. 2018	50,0	40,0	analog importierte Vermögenskonten
3/0450001/00856	KT Anschlussabg. 2005	50,0	40,0	analog importierte Vermögenskonten
3/0450001/00857	KT Anschlussabg. 2004	50,0	40,0	analog importierte Vermögenskonten
3/0450001/00858	KT Anschlussabg. 2003	50,0	40,0	analog importierte Vermögenskonten
3/0450001/00859	KT Anschlussabg. 2002	50,0	40,0	analog importierte Vermögenskonten
3/0450001/00860	KT Anschlussabg. 2001	50,0	40,0	analog importierte Vermögenskonten
3/0450001/00861	KT Anschlussabg. 2000	50,0	40,0	analog importierte Vermögenskonten
3/0450001/00862	KT Anschlussabg. 1999	50,0	40,0	analog importierte Vermögenskonten
3/0450001/00863	KT Anschlussabg. 1998	50,0	40,0	analog importierte Vermögenskonten
3/0450001/00864	KT Anschlussabg. 1997	50,0	40,0	analog importierte Vermögenskonten
3/0450001/00865	KT Anschlussabg. 1996	50,0	40,0	analog importierte Vermögenskonten
3/0450001/00866	KT Anschlussabg. 1995	50,0	40,0	analog importierte Vermögenskonten
3/0450001/00867	KT Anschlussabg. 1994	50,0	40,0	analog importierte Vermögenskonten
3/0450001/00868	KT Anschlussabg. 1993	50,0	40,0	analog importierte Vermögenskonten
3/0450001/00869	KT Anschlussabg. 1992	50,0	40,0	analog importierte Vermögenskonten
3/0450001/00870	KT Anschlussabg. 1991	50,0	40,0	analog importierte Vermögenskonten
3/0450001/00871	KT Anschlussabg. 1990	50,0	40,0	analog importierte Vermögenskonten
3/0450001/00872	KT Anschlussabg. 1989	50,0	40,0	analog importierte Vermögenskonten
3/0450001/00873	KT Anschlussabg. 1988	50,0	40,0	analog importierte Vermögenskonten
3/0460003/00576	Wasserleitung Kreisverkehr Wachtberg	33,0	25,0	Anpassung an Übernahme K5
3/0460003/00581	Neuverlegung Raming 1. Teil 2018	33,0	25,0	Anpassung an Übernahme K5
3/0460003/00585	BA 09 Sanierung Quelle	33,0	25,0	lt. Empfehlung IVW3
3/0460003/00770	Wasseranschlüsse Dorfmayr/Mayr Franz/Obergruber/Rohrweck	33,0	25,0	lt. GR-Beschluss erst ab 2020 auf 33 Jahre
3/0460003/00771	Neuverlegung Raming 2. Teil 2019	33,0	25,0	lt. GR-Beschluss noch bis Ende 2019
3/0460003/00804	KT Anschlussgebühren 2018	33,0	25,0	analog importierte Vermögenskonten
3/0460003/00805	KT Anschlussgebühren 2017	33,0	25,0	analog importierte Vermögenskonten
3/0460003/00821	KT BA 09 Sanierung Quelle	33,0	25,0	lt. Empfehlung IVW3
3/0460003/00822	KT Anschlussgebühren 2006	33,0	25,0	analog importierte Vermögenskonten
3/0460003/00823	KT Anschlussgebühren 2007	33,0	25,0	analog importierte Vermögenskonten
3/0460003/00824	KT Anschlussgebühren 2008	33,0	25,0	analog importierte Vermögenskonten
3/0460003/00825	KT Anschlussgebühren 2009	33,0	25,0	analog importierte Vermögenskonten
3/0460003/00826	KT Anschlussgebühren 2010	33,0	25,0	analog importierte Vermögenskonten

Konto	Bezeichnung	Nutzungsdauer lt. VRV	Abweichende Nutzungsdauer	Begründung
3/0460003/00827	KT Anschlussgebühren 2011	33,0	25,0	analog importierte Vermögenskonten
3/0460003/00828	KT Anschlussgebühren 2012	33,0	25,0	analog importierte Vermögenskonten
3/0460003/00829	KT Anschlussgebühren 2013	33,0	25,0	analog importierte Vermögenskonten
3/0460003/00830	KT Anschlussgebühren 2014	33,0	25,0	analog importierte Vermögenskonten
3/0460003/00831	KT Anschlussgebühren 2015	33,0	25,0	analog importierte Vermögenskonten
3/0460003/00832	KT Anschlussgebühren 2016	33,0	25,0	analog importierte Vermögenskonten
3/0460003/00833	KT Anschlussgebühren 2005	33,0	25,0	analog importierte Vermögenskonten
3/0460003/00834	KT Anschlussgebühren 2004	33,0	25,0	analog importierte Vermögenskonten
3/0460003/00835	KT Anschlussgebühren 2003	33,0	25,0	analog importierte Vermögenskonten
3/0460003/00836	KT Anschlussgebühren 2002	33,0	25,0	analog importierte Vermögenskonten
3/0460003/00837	KT Anschlussgebühren 2001	33,0	25,0	analog importierte Vermögenskonten
3/0460003/00838	KT Anschlussgebühren 2000	33,0	25,0	analog importierte Vermögenskonten
3/0460003/00839	KT Anschlussgebühren 1999	33,0	25,0	analog importierte Vermögenskonten
3/0460003/00840	KT Anschlussgebühren 1998	33,0	25,0	analog importierte Vermögenskonten
3/0460003/00841	KT Anschlussgebühren 1996	33,0	25,0	analog importierte Vermögenskonten
3/0460003/00842	KT Anschlussgebühren 1997	33,0	25,0	analog importierte Vermögenskonten
3/0460003/00843	KT Anschlussgebühren 1995	33,0	25,0	analog importierte Vermögenskonten
3/0460003/00847	KT Anschlussgebühren 2019	33,0	25,0	
4/0150002/00369	FF Wachtberg Spezial KFZ IVECO, AM 110 ER	10,0	25,0	lt. Empfehlung IVW 3 analog Mindestausrüst.VO + FörderRL NÖLR
4/0150002/00376	VW Caddy AM 768 FJ 1. Teilbetrag	10,0	8,5	Auto bereits abgeschrieben
4/0150002/00407	FF Wachtberg Special KFZ IVECO, AM 110 ER Kapitaltransfer	10,0	25,0	lt. Empfehlung IVW 3 analog Mindestausrüst.VO + FörderRL NÖLR
4/0150002/00409	FF Wachtberg Spezial KFZ Steyr, AM 922 CC	10,0	25,0	lt. Empfehlung IVW 3 analog Mindestausrüst.VO + FörderRL NÖLR
4/0150002/00410	FF Behamberg Spezial KFZ Mercedes 814, AM 99 YU	10,0	25,0	lt. Empfehlung IVW 3 analog Mindestausrüst.VO + FörderRL NÖLR
4/0150002/00411	FF Behamberg Spezial KFZ Mercedes 814, AM 99 YU Kapitalt	10,0	25,0	lt. Empfehlung IVW 3 analog Mindestausrüst.VO + FörderRL NÖLR
4/0150002/00412	FF Behamberg Spezial KFZ MAN, AM 521DG	10,0	25,0	lt. Empfehlung IVW 3 analog Mindestausrüst.VO + FörderRL NÖLR
4/0150002/00413	FF Wachtberg Spezial KFZ Steyr, AM 922 CC Kapitaltransfer	10,0	25,0	lt. Empfehlung IVW 3 analog Mindestausrüst.VO + FörderRL NÖLR
4/0150002/00414	FF Behamberg Spezial KFZ MAN, AM 521DG Kapitaltransfer	10,0	25,0	lt. Empfehlung IVW 3 analog Mindestausrüst.VO + FörderRL NÖLR
4/0150002/00568	VW Caddy AM 768 FJ 2. Teilbetrag	10,0	3,0	analog RND Fahrzeug
4/0150002/00799	KT FF Wachtberg Spezial KFZ IVECO, AM 110 ER	10,0	25,0	lt. Empfehlung IVW 3 analog Mindestausrüst.VO + FörderRL NÖLR
4/0150002/00808	KT FF Wachtberg Spezial KFZ Steyr, AM 922 CC	10,0	25,0	lt. Empfehlung IVW 3 analog Mindestausrüst.VO + FörderRL NÖLR
4/0150002/00809	KT FF Behamberg Spezial KFZ Mercedes 814, AM 99 YU	10,0	25,0	lt. Empfehlung IVW 3 analog Mindestausrüst.VO + FörderRL NÖLR

Konto	Bezeichnung	Nutzungsdauer lt. VRV	Abweichende Nutzungsdauer	Begründung
4/0150002/00810	KT FF Behamberg Spezial KFZ MAN, AM 521DG	10,0	25,0	lt. Empfehlung IVW 3 analog Mindestausrüst.VO + FörderRL NÖLR
5/0150002/00521	Opel Movano AM-310IN	10,0	6,0	Baujahr 2015
5/0180003/00545	Kopierer Kiga Behamberg	4,0	5,0	Anpassung, als wäre es Leasing
5/0180003/00546	Kopierer Kiga Ramingdorf	4,0	5,0	Anpassung, als wäre es Leasing

Querschnitt (Anlage 5b)

Bezeichnung	Zuordnung der Aufwands- und Ertragsgruppen	Summe Haushalt	davon A 85 - 89	Summe ohne A 85 - 89	
I. Querschnitt					
Erträge der operativen Gebarung / Einzahlungen aus Abgaben					
10	Einzahlungen aus eigenen Abgaben	Unterklassen 83 bis 85 ohne Gruppen 852, 858 und 859	851.588,56	0,00	851.588,56
11	Erträge aus Ertragsanteilen	Gruppen 858 und 859	3.505.634,43	0,00	3.505.634,43
12	Gebühren für die Benützung von Gemeindevorrichtungen und -anlagen	Gruppe 852	813.594,37	783.057,83	30.536,54
13	Erträge aus Leistungen	Unterklasse 81 ohne Gruppen 811, 817, 818 und 819	203.341,09	362,41	202.978,68
14	Erträge aus Besitz und wirtschaftlicher Tätigkeit	Gruppen 811, 820, 822, 823	153.349,50	135.992,87	17.356,63
15	Transfererträge von Trägern des öffentlichen Rechts	Gruppen 860 bis 863, 888	423.902,74	34.049,17	389.853,57
16	Sonstige Transfererträge	Gruppen 809, 864 bis 868, 880	6.834,00	0,00	6.834,00
17	Gewinnentnahmen der Gemeinde von Unternehmungen und marktbestimmten Betrieben der Gemeinde (A 85-89)	Gruppe 869 und 879		0,00	
18	Erträge aus Veräußerungen und sonstige Erträge	Gruppen 814, 815, 824, 827, 828 und 829	946.581,12	298.790,92	647.790,20
19	Summe 1 (Erträge)		6.904.825,81	1.252.253,20	5.652.572,61
Aufwendungen der operativen Gebarung					
20	Personalaufwand	Klasse 5 ohne nicht finanzierungswirksame Konten	955.010,09	82.898,72	872.111,37
21	Pensionen und sonstige Ruhebezüge	Gruppen 760, 761		0,00	
22	Bezüge der gewählten Organe	Gruppe 721	182.798,54	0,00	182.798,54
23	Gebrauchs- und Verbrauchsgüter, Handelswaren	Klasse 4	102.686,99	23.519,51	79.167,48
24	Verwaltungs- und Betriebsaufwand	Klasse 6 ohne Gruppen 650 bis 655, 657, 658, 680 bis 687, 689, 690, 694 bis 699; Unterklassen 70 bis 72 ohne Gruppen 706 und 721; Gruppe 790	2.119.599,51	616.417,59	1.503.181,92
25	Zinsen für Finanzschulden	Gruppen 650, 651, 653 und 657	74.979,62	50.249,06	24.730,56
26	Laufende Transfers an Träger des öffentlichen Rechts	Gruppen 750 bis 754	2.645.138,49	199.909,51	2.445.228,98
27	Sonstige laufende Transfers	Gruppen 755 bis 757, 759, 764, 768, 780 und 781	174.036,95	0,00	174.036,95
28	Gewinnentnahmen der Gemeinde von Unternehmungen und marktbestimmten Betrieben der Gemeinde (A 85-89)	Gruppe 769		0,00	
29	Summe 2 (Aufwendungen)		6.254.250,19	972.994,39	5.281.255,80
91	SALDO 1: Ergebnis der operativen Gebarung	Summe 1 minus Summe 2	650.575,62	279.258,81	371.316,81

Bezeichnung	Zuordnung Abgang/Zugang zu den Bestandskonten und der Kapitaltransferkonten	Summe Haushalt	davon A 85 - 89	Summe ohne A 85 - 89
Vermögensgebarung mit Kapitaltransfers ohne Finanztransaktionen				
30 Veräußerung von unbeweglichem Vermögen	Unterklassen 00, 01, 05 und 06; Gruppen 801, 802 und 805 (bei unbeweglichen Kulturgütern)	466.590,68	0,00	466.590,68
31 Veräußerung von beweglichem Vermögen	Unterklassen 02 bis 04; Gruppen 100, 113, 120, 150, 159, 170 und 175; Gruppen 803, 804 und 805 (bei beweglichen Kulturgütern)	44.510,19	33.260,19	11.250,00
32 Veräußerung von immateriellen Vermögenswerten	Unterklasse 07		0,00	
33 Investitionszuschüsse (erhaltene Kapitaltransfers) von Trägern des öffentlichen Rechts	Gruppen 300 bis 303, 309, 871	543.643,11	118.166,31	425.476,80
34 Sonstige Investitionszuschüsse (erhaltene Kapitaltransfers)	Gruppen 304 bis 308	51.168,51	51.168,51	
39 Summe 3 (Vermögensgebarung mit Kapitaltransfer ohne Finanztransaktionen)		1.105.912,49	202.595,01	903.317,48
Vermögensgebarung und Kapitaltransfers ohne Finanztransaktionen				
40 Erwerb von unbeweglichem Vermögen	Unterklassen 00, 01 und 05; Gruppen 060, 061 und 063	2.049.294,24	460.409,35	1.588.884,89
41 Erwerb von beweglichem Vermögen, Aktivierte Vorräte	Unterklassen 02 bis 04; Gruppe 062; Gruppen 100, 113, 120, 150, 159, 170 und 175	90.209,89	6.771,92	83.437,97
42 Erwerb von immateriellen Vermögenswerten	Unterklasse 07	29.967,75	23.576,21	6.391,54
43 Kapitaltransfers an Träger des öffentlichen Rechts	Gruppen 130 und 135; Gruppen 770 bis 774	1.852,76	1.852,76	
44 Sonstige Kapitaltransfers	Gruppen 775 bis 779, 785 und 786		0,00	
49 Summe 4 (Vermögensgebarung und Kapitaltransfer ohne Finanztransaktionen)		2.171.324,64	492.610,24	1.678.714,40
92 SALDO 2: Saldo der Vermögensgebarung ohne Finanztransaktionen	Summe 3 minus Summe 4	-1.065.412,15	-290.015,23	-775.396,92

Bezeichnung	Zuordnung der Gruppen der Finanzierungsrechnung	nur A 85 - 89
Einzahlungen aus Finanztransaktionen		
50 Veräußerung von Beteiligungen und Wertpapieren	Unterklasse 08; Gruppen 223 und 224	0,00
51 Entnahmen aus Zahlungsmittelreserven	Gruppen 293, 294 und 295	0,00
52 Einzahlungen aus der Rückzahlung von Darlehen an Träger des öffentlichen Rechts	Gruppen 240 bis 244	0,00
53 Einzahlungen aus der Rückzahlung von Darlehen an andere und von Bezugsvorschüssen	Gruppen 245 bis 249 und 273	0,00
54 Aufnahme von Finanzschulden von Trägern des öffentlichen Rechts	Gruppen 340 bis 344, 350 bis 354	0,00
55 Aufnahme von Finanzschulden von anderen	Unterklasse 32; Gruppen 345 bis 349, 355 bis 357	0,00
58 Ausgleichszahlungen aus Finanzderivaten	Gruppen 821 und 826	0,00
59 Summe 5 (Einzahlungen aus Finanztransaktionen)		0,00
Auszahlungen aus Finanztransaktionen		
60 Erwerb von Beteiligungen und Wertpapieren	Unterklasse 08; Gruppen 223 und 224	0,00
61 Zuführung an Zahlungsmittelreserven	Gruppen 293, 294 und 295	0,00
62 Gewährung von Darlehen an Träger des öffentlichen Rechts	Gruppen 240 bis 244	0,00
63 Gewährung von Darlehen an andere und von Bezugsvorschüssen	Gruppen 245 bis 249 und 273	0,00
64 Rückzahlung von Finanzschulden bei Trägern des öffentlichen Rechts	Gruppen 340 bis 344, 350 bis 354	2.751,55
65 Rückzahlung von Finanzschulden bei anderen	Unterklasse 32; Gruppen 345 bis 349, 355 bis 357	134.135,35
68 Ausgleichszahlungen aus Finanzderivaten	Gruppen 652, 655 und 658	0,00
69 Summe 6 (Auszahlungen aus Finanztransaktionen)		136.886,90
93 SALDO 3: Saldo der Finanztransaktionen	Summe 5 minus Summe 6	-136.886,90
94 SALDO 4:	Summe der Salden 1, 2 und 3	-147.643,32
II. Ableitung des Finanzierungssaldos		
70 Jahresergebnis Haushalt ohne A 85 - 89 und ohne Finanztransaktionen	Saldo 1 plus Saldo 2	-404.080,11
71 Überrechnung Jahresergebnis A 85 - 89	Saldo 4 der Spalte "nur A 85 - 89"	-147.643,32
95 Finanzierungssaldo ('vorläufiges Maastricht-Ergebnis')		-551.723,43

Erläuterung Abweichung gegenüber Ergebnisvoranschlag

HH-Stelle	Bezeichnung	Buchungen	- Voranschlag	- Übertragung	= Abweichung	Betrag	Beschluss und Begründung
Mittelaufbringung	Abweichung über 3.000,00 und mehr als 30,00%						
010000	Zentralamt						
2/010000+817000	Erträge aus der Auflösung von sonstigen Rückstellungen	11.278,15	0,00	0,00	11.278,15	11.278,15	31.12.2023 Rückstellung kam erstmals der UDRB zur Anwendung
2/010000+829600	Abfertig.Vers "ALT" Auszhlg Ansparung	5.245,15	23.000,00	0,00	-17.754,85	-17.754,85	31.12.2023 Abfertigungsversicherung Anpassungsbuchung 12/23
031000	Amt Für Raumordnung und Raumplanung						
2/031000+829000	Beiträge Baulandwidmungen	7.000,00	23.500,00	0,00	-16.500,00	-16.500,00	31.12.2023 wurden nur beim alten Sportplatz verrechnet, Blindhof und Hochwallner kommen erst 2024
262000	Sportplätze						
2/262000+813000	Erträge aus der Auflösung von Investitionszuschüssen (Kapitaltransfers)	66.396,56	42.200,00	0,00	24.196,56	24.196,56	31.12.2023 erstmals Jahresabschreibung des Projektes ASV
816000	Öffentliche Beleuchtung und Uhren						
6/816000+829910	Zuführung Straßenbeleuchtung	4.711,92	12.000,00	0,00	-7.288,08	-7.288,08	31.12.2023 weniger notwendig
817000	Friedhöfe und Einsegnungshallen						
2/817000+852100	Beerdigungsgebühren	5.160,00	9.000,00	0,00	-3.840,00	-3.840,00	31.12.2023 weniger Sterbefälle
851000	Betriebe der Abwasserbeseitigung						
2/851000+829000	Sonstige Einnahmen	5.007,24	300,00	0,00	4.707,24	4.707,24	31.12.2023 Sanierung Regenwasserkanal Blindhof - finanzielle Beteiligung der Besitzer
6/851000+829910	Zuführung ABA	195.943,74	150.000,00	0,00	45.943,74	45.943,74	31.12.2023 mehr möglich
859000	Lichtwellenleiter						
2/859000+803100	LWL Verkauf an KT-Net	30.860,19	0,00	0,00	30.860,19	30.860,19	31.12.2023 1. Teilbetrag des Verkaufes bereits im Dezember 2023, war nicht im NVA geplant

HH-Stelle	Bezeichnung	Buchungen	- Voranschlag	- Übertragung	= Abweichung	Betrag	Beschluss und Begründung
920000	Ausschließliche Gemeindeabgaben						
2/920000+850000	Aufschliessungsbeiträge	0,00	36.000,00	0,00	-36.000,00	-36.000,00	31.12.2023 keine Aufschließung vorgeschrieben
940000	Bedarfszuweisungen						
2/940000+860000	BZ § 6 Abs.1 KIG 2023	27.029,00	0,00	0,00	27.029,00	27.029,00	31.12.2023 BZ KIG-Mittel wurden 12/2023 ausbezahlt, in der Höhe der Rückforderung der Impfkampagne.
2/940000+861100	Garantiebetrag gem. § 26 FAG 2017	10.174,96	5.600,00	0,00	4.574,96	4.574,96	31.12.2023 im VA zuwenig angenommen, Zahlung erfolgte Ende November 2023
2/940000+871100	BZ II - Entlastungspaket	30.476,80	0,00	0,00	30.476,80	30.476,80	31.12.2023 BZ II Entlastungspaket wurde 12/23 ausbezahlt, konnte nicht im NVA berücksichtigt werden
	Summe Mittelaufbringung	399.283,71	301.600,00	0,00	97.683,71	97.683,71	
Mittelverwendung	Abweichung über 3.000,00 und mehr als 30,00%						
000000	Gewählte Gemeindeorgane						
1/000000-721100	Diäten, Reisegebühren	0,00	3.100,00	0,00	-3.100,00	-3.100,00	31.12.2023 Dienstreisen 2023 vom BGM werden erst im Jahr 2024 abgerechnet
010000	Zentralamt						
1/010000-592000	Dotierung von Rückstellungen für Jubiläumsszuwendungen	118,60	3.200,00	0,00	-3.081,40	-3.081,40	31.12.2023 kam erstmals der UDRB mit 2,686% zum Tragen = Abzinsungsfaktor
179000	Katastrophenfälle						
1/179000-613000	Instandhaltung nach Katastrophen	18.940,34	5.000,00	0,00	13.940,34	13.940,34	31.12.2023 Grillberger Rechnung betreffend Weixlgarten war nicht im NVA, Rechnungslegung Dezember 2023
240300	Kindergarten Ramingdorf						
1/240300-614000	Instandhaltung von Gebäuden	0,00	3.000,00	0,00	-3.000,00	-3.000,00	31.12.2023 Keine Instandhaltungsarbeiten notwendig
480000	Allgemeine Wohnbauförderung						
1/480000-768000	Umwelt-Förderungen	140.300,00	90.000,00	0,00	50.300,00	50.300,00	31.12.2023 Viele Förderantrag 2023. Es wurden noch von Mitte bis Ende Dezember Förderanträge in der Höhe von 36.400 gestellt, diese wurden noch 2023 gebucht, jedoch erst 2024 ausbezahlt.

HH-Stelle	Bezeichnung	Buchungen	- Voranschlag	- Übertragung	= Abweichung	Betrag	Beschluss und Begründung
519100	Covid						
1/519100-722000	Rückersätze von Erträgen	27.029,00	0,00	0,00	27.029,00	27.029,00	31.12.2023 Zuschuss für Impfkampagne aus dem Jahr 2022 wurde wieder einbehalten
612000	Gemeindestraßen						
1/612000-610000	Instandhaltung von Grünflächen	14.580,78	11.000,00	0,00	3.580,78	3.580,78	31.12.2023 mehr Aufträge vergeben, Wimmer Franz ging in Pension, einige Monate keinen neuen Mitarbeiter gefunden
1/612000-611000	Instandhaltung Straßenbau	47.473,64	26.000,00	0,00	21.473,64	21.473,64	31.12.2023 mehr Schäden nach Winter, Markierungsarb. Ort, Geländer in Raming
816000	Öffentliche Beleuchtung und Uhren						
1/816000-619000	Instandhaltung der Strassenbeleuchtung	9.815,71	6.000,00	0,00	3.815,71	3.815,71	31.12.2023 größere Reparatur im Ort Behamberg bei Volksschule
1/816000-729910	Zuführung Straßenbeleuchtung	4.711,92	12.000,00	0,00	-7.288,08	-7.288,08	31.12.2023 weniger Zuführungen notwendig
817000	Friedhöfe und Einsegnungshallen						
1/817000-720100	Verwaltungs-/Sachaufwand Bauhof	2.742,74	7.600,00	0,00	-4.857,26	-4.857,26	31.12.2023 geringere Aufteilung
820000	Bauhof						
1/820000-680000	Planmäßige Abschreibung	22.967,96	15.000,00	0,00	7.967,96	7.967,96	31.12.2023 mehr Abschreibungen durch neuen Hoftrac
850000	Betriebe der Wasserversorgung						
1/850000-613000	Instandhaltung der Wasserversorgungsanlage	35.014,46	25.000,00	0,00	10.014,46	10.014,46	31.12.2023 mehr Instandhaltungsarbeiten bzw. Rohrbrüche
851000	Betriebe der Abwasserbeseitigung						
1/851000-729910	Zuführung ABA	195.943,74	150.000,00	0,00	45.943,74	45.943,74	31.12.2023 mehr Zuführungen möglich

HH-Stelle	Bezeichnung	Buchungen	- Voranschlag	- Übertragung	= Abweichung	Betrag	Beschluss und Begründung
990000	Verrechnung zwischen operativer Gebarung Projekten						
1/990000-795077	Zuweisung an allgemeine Haushaltsrücklagen	342.074,22	0,00	0,00	342.074,22		
	Summe Mittelverwendung	861.713,11	356.900,00	0,00	504.813,11	162.738,89	

Erläuterung Abweichung gegenüber Finanzierungsvoranschlag

HH-Stelle	Bezeichnung	Buchungen	- Voranschlag	- Übertragung	= Abweichung	Betrag	Beschluss und Begründung
Mittelaufbringung	Abweichung über 3.000,00 und mehr als 30,00%						
031000	Amt Für Raumordnung und Raumplanung						
2/031000+829000	Beiträge Baulandwidmungen	7.000,00	23.500,00	0,00	-16.500,00	-16.500,00	31.12.2023 wurden nur beim alten Sportplatz verrechnet, Blindhof und Hochwallner kommen erst 2024
262000	Sportplätze						
6/262000+307100	ASV Beitrag Erlös alter Sportanlage	0,00	200.000,00	0,00	-200.000,00	-200.000,00	31.12.2023 keine Zahlung vom ASKÖ im Jahr 2023 erfolgt
816000	Öffentliche Beleuchtung und Uhren						
6/816000+829910	Zuführung Straßenbeleuchtung	4.711,92	12.000,00	0,00	-7.288,08	-7.288,08	31.12.2023 weniger notwendig
817000	Friedhöfe und Einsegnungshallen						
2/817000+852100	Beerdigungsgebühren	4.980,00	9.000,00	0,00	-4.020,00	-4.020,00	31.12.2023 weniger Sterbefälle
840000	Grundstücke						
6/840000+001000	Grundverkauf alter Sportplatz	466.590,68	935.500,00	0,00	-468.909,32	-468.909,32	31.12.2023 Es wurde die gesamt Verkaufssumme budgetiert, jedoch werden nur die Grundverkäufe der Notarin Krones über die Gemeinde abgewickelt.
850000	Betriebe der Wasserversorgung						
6/850000+346000	Darlehensausnahme bei Kreditinstituten	0,00	165.000,00	0,00	-165.000,00	-165.000,00	31.12.2023 Darlehensauszahlung erfolgte von der Raiffeisenlandesbank erst im Jänner 2024
851000	Betriebe der Abwasserbeseitigung						
2/851000+829000	Sonstige Einnahmen	3.338,16	300,00	0,00	3.038,16	3.038,16	31.12.2023 Sanierung Regenwasserkanal Blindhof - finanzielle Beteiligung der Besitzer
6/851000+829910	Zuführung ABA	195.943,74	150.000,00	0,00	45.943,74	45.943,74	31.12.2023 mehr möglich
859000	Lichtwellenleiter						
2/859000+803100	LWL Verkauf an KT-Net	30.860,19	0,00	0,00	30.860,19	30.860,19	31.12.2023 1. Teilbetrag des Verkaufes bereits im Dezember 2023, war nicht im NVA geplant

HH-Stelle	Bezeichnung	Buchungen	- Voranschlag	- Übertragung	= Abweichung	Betrag	Beschluss und Begründung
870000	Photovoltaikanlagen						
6/870000+300100	Bundesförderung	0,00	20.000,00	0,00	-20.000,00	-20.000,00	31.12.2023 Förderanträge nur für 2 PV-Anlagen genehmigt bekommen, es bleibt beim Vorhaben somit ein Fehlbetrag von € 10.000 stehen. Die Förderungen werden 2024 ausbezahlt
920000	Ausschließliche Gemeindeabgaben						
2/920000+850000	Aufschliessungsbeiträge	0,00	36.000,00	0,00	-36.000,00	-36.000,00	31.12.2023 keine Aufschließung vorgeschrieben
940000	Bedarfszuweisungen						
2/940000+860000	BZ § 6 Abs.1 KIG 2023	27.029,00	0,00	0,00	27.029,00	27.029,00	31.12.2023 BZ KIG-Mittel wurden 12/2023 ausbezahlt, in der Höhe der Rückforderung der Impfkampagne.
2/940000+861100	Garantiebetrag gem. § 26 FAG 2017	10.174,96	5.600,00	0,00	4.574,96	4.574,96	31.12.2023 im VA zuwenig angenommen, Zahlung erfolgte Ende November 2023
2/940000+871100	BZ II - Entlastungspaket	30.476,80	0,00	0,00	30.476,80	30.476,80	31.12.2023 BZ II Entlastungspaket wurde 12/23 ausbezahlt, konnte nicht im NVA berücksichtigt werden
	Summe Mittelaufbringung	781.105,45	1.556.900,00	0,00	-775.794,55	-775.794,55	
Mittelverwendung	Abweichung über 3.000,00 und mehr als 30,00%						
010000	Zentralamt						
1/010000-020000	Ankauf von Maschinen und Geräten	0,00	5.000,00	0,00	-5.000,00	-5.000,00	31.12.2023 keine größeren Anschaffungen notwendig
179000	Katastrophenfälle						
1/179000-613000	Instandhaltung nach Katastrophen	377,99	5.000,00	0,00	-4.622,01	-4.622,01	31.12.2023 Grillnberger Rechnung betreffend Weixlgarten war nicht im NVA, Rechnungslegung Dezember 2023
240300	Kindergarten Ramingdorf						
1/240300-614000	Instandhaltung von Gebäuden	0,00	3.000,00	0,00	-3.000,00	-3.000,00	31.12.2023 Keine Instandhaltungsarbeiten notwendig
423000	Essen auf Rädern						
1/423000-040000	KFZ für Essen auf Räder	0,00	20.000,00	0,00	-20.000,00	-20.000,00	31.12.2023 kein neues Auto gekauft

HH-Stelle	Bezeichnung	Buchungen	- Voranschlag	- Übertragung	= Abweichung	Betrag	Beschluss und Begründung
519100	Covid						
1/519100-722000	Rückersätze von Erträgen	27.029,00	0,00	0,00	27.029,00	27.029,00	31.12.2023 Zuschuss für Impfkampagne aus dem Jahr 2022 wurde wieder einbehalten
612000	Gemeindestraßen						
1/612000-610000	Instandhaltung von Grünflächen	14.580,78	11.000,00	0,00	3.580,78	3.580,78	31.12.2023 mehr Aufträge vergeben, Wimmer Franz ging in Pension, einige Monate keinen neuen Mitarbeiter gefunden
1/612000-611000	Instandhaltung Straßenbau	47.473,64	26.000,00	0,00	21.473,64	21.473,64	31.12.2023 mehr Schäden nach Winter, Markierungsarb. Ort, Geländer in Raming
816000	Öffentliche Beleuchtung und Uhren						
5/816000-005000	Straßenbeleuchtung Putznsiedlung	4.711,92	12.000,00	0,00	-7.288,08	-7.288,08	31.12.2023 geringere Anschaffungskosten
1/816000-619000	Instandhaltung der Strassenbeleuchtung	9.815,71	6.000,00	0,00	3.815,71	3.815,71	31.12.2023 größere Reparatur im Ort Behamberg bei Volksschule
1/816000-729910	Zuführung Straßenbeleuchtung	4.711,92	12.000,00	0,00	-7.288,08	-7.288,08	31.12.2023 weniger Zuführungen notwendig
817000	Friedhöfe und Einsegnungshallen						
1/817000-720100	Verwaltungs-/Sachaufwand Bauhof	2.742,74	7.600,00	0,00	-4.857,26	-4.857,26	31.12.2023 geringere Aufteilung
840000	Grundstücke						
5/840000-001000	Grundankauf alter Sportplatz	510.978,73	935.500,00	0,00	-424.521,27	-424.521,27	31.12.2023 Es wurde die gesamte Verkaufssumme budgetiert, jedoch wurde nur der Grundkauf in der Höhe von € 400.000 an den ASKÖ bezahlt bzw. Zahlungen die den Grunderwerb betreffen.
850000	Betriebe der Wasserversorgung						
5/850000-004300	Wasserversorgung Verbindung Steinbach-Haidershofen	15.043,84	0,00	0,00	15.043,84	15.043,84	31.12.2023 Servitutsentschädigung Huber und Beteiligung der Finanzkosten 2023 der WageT im Dezember 2023
1/850000-613000	Instandhaltung der Wasserversorgungsanlage	34.396,77	25.000,00	0,00	9.396,77	9.396,77	31.12.2023 mehr Instandhaltungsarbeiten bzw. Rohrbrüche

HH-Stelle	Bezeichnung	Buchungen	- Voranschlag	- Übertragung	= Abweichung	Betrag	Beschluss und Begründung
851000	Betriebe der Abwasserbeseitigung						
5/851000-070000	Kanalkatastar	240,00	5.000,00	0,00	-4.760,00	-4.760,00	31.12.2023 keine Rechnung der IKW
1/851000-729910	Zuführung ABA	195.943,74	150.000,00	0,00	45.943,74	45.943,74	31.12.2023 mehr Zuführungen möglich
853100	Behamberg 31						
1/853100-614000	Instandhaltung von Gebäuden	1.915,93	7.000,00	0,00	-5.084,07	-5.084,07	31.12.2023 Reparatur Tiefkühlraum Rechnung im Dezember 2023, Zahlung erfolgte erst im Jänner 2024 € 5.136,50
859000	Lichtwellenleiter						
1/859000-050000	LWL	3.684,06	0,00	0,00	3.684,06	3.684,06	31.12.2023 Rechnung von NÖGIG bezüglich Daxberg erhalten, damit Verkauf an Fa. KT&Net abgewickelt werden konnte.
	Summe Mittelverwendung	873.646,77	1.230.100,00	0,00	-356.453,23	-356.453,23	

Beilage Rechnungsabschluss KG



KG Behamberg Rechnungsabschluss 2023

Nachweis der liquiden Mittel (Kassenbestand)

Rechnungsabschluss 2023

KG Behamberg

Nachweis der liquiden Mittel (Kassenbestand)

ZW	Code	Konto	Bezeichnung	IBAN	Stand 31.12.2022	Einzahlungen 2023	Auszahlungen 2023	Stand 31.12.2023	Auszug Nr.	Datum
4	1151	210002	Raiffeisenkasse Haidershofen	AT09 3227 8000 0022 7645	5.531,02	285.867,25	263.989,26	27.409,01	78/001	29.12.2023
			Bankkonto		5.531,02	285.867,25	263.989,26	27.409,01		
2	1151	906002	Verrechnung		0,00	51.380,93	51.380,93	0,00		
			Verrechnung		0,00	51.380,93	51.380,93	0,00		
			Gesamtsumme		5.531,02	337.248,18	315.370,19	27.409,01		

			Stand 31.12.2022	Stand 31.12.2023	Veränderung
1151	Kassa, Bankguthaben, Schecks		5.531,02	27.409,01	21.877,99
B.III	Gesamtsumme liquide Mittel		5.531,02	27.409,01	21.877,99

Der vorliegende Rechnungsabschluss enthält alle im Rechnungszeitraum erfolgten Gebarungen. Er stimmt mit den Belegen und Aufzeichnungen in den Rechnungsbüchern überein. Die ausgewiesenen buchmäßigen Bestände stimmen mit den tatsächlich vorhandenen Bargeldbeständen und Bankbeständen überein.

Bürgermeister

Kassenverwalterin

Mag. Karl Josef Stegh

Sonja Kirisits

Der vorliegende Rechnungsabschluss wurde vom Prüfungsausschuss überprüft. Er ist sachlich und rechnerisch richtig.

Prüfungsausschuss-Obmann

Mitglieder Prüfungsausschuss

Rudolf Pirklbauer

Ergebnishaushalt Gesamt 1. Ebene (Anlage 1a) - interne Vergütungen enthalten

MVAG	Mittelverwendungs- und aufbringungsgruppen (1. Ebene)	RA 2023	VA 2023	RA - VA
211	Erträge aus der operativen Verwaltungstätigkeit	178.959,43	174.200,00	4.759,43
212	Erträge aus Transfers	39.979,42	42.300,00	-2.320,58
213	Finanzerträge	347,65	100,00	247,65
21	Summe Erträge	219.286,50	216.600,00	2.686,50
221	Personalaufwand			
222	Sachaufwand (ohne Transferaufwand)	110.604,79	118.900,00	-8.295,21
223	Transferaufwand (laufende Transfers und Kapitaltransfers)			
224	Finanzaufwand	17.390,19	23.700,00	-6.309,81
22	Summe Aufwendungen	127.994,98	142.600,00	-14.605,02
SA0	Saldo (0) Nettoergebnis (21 - 22)	91.291,52	74.000,00	17.291,52
230	Entnahmen von Haushaltsrücklagen			
240	Zuweisung an Haushaltsrücklagen			
23	Summe Haushaltsrücklagen	0,00	0,00	0,00
SA00	Nettoergebnis nach Zuweisung und Entnahmen von Haushaltsrücklagen (Saldo 0 +/- SU23)	91.291,52	74.000,00	17.291,52

Finanzierungshaushalt Gesamt 1. Ebene (Anlage 1b) - interne Vergütungen enthalten

MVAG	Mittelverwendungs- und aufbringungsgruppen (1. Ebene)	RA 2023	VA 2023	RA - VA
OPERATIVE GEBARUNG				
311	Einzahlungen aus der operativen Verwaltungstätigkeit	178.959,43	174.200,00	4.759,43
312	Einzahlungen aus Transfers (ohne Kapitaltransfers)	39.979,42	42.300,00	-2.320,58
313	Einzahlungen aus Finanzerträgen	347,65	100,00	247,65
31	Summe Einzahlungen operative Gebarung	219.286,50	216.600,00	2.686,50
321	Auszahlungen aus Personalaufwand			
322	Auszahlungen aus Sachaufwand (ohne Transferaufwand)	110.944,39	118.900,00	-7.955,61
323	Auszahlungen aus Transfers (ohne Kapitaltransfers)			
324	Auszahlungen aus Finanzaufwand	17.390,19	23.700,00	-6.309,81
32	Summe Auszahlungen operative Gebarung	128.334,58	142.600,00	-14.265,42
SA1	Saldo (1) Geldfluss aus der Operativen Gebarung (31 – 32)	90.951,92	74.000,00	16.951,92
INVESTIVE GEBARUNG				
331	Einzahlungen aus der Investitionstätigkeit			
332	Einzahlungen aus der Rückzahlung von Darlehen sowie gewährten Vorschüssen			
333	Einzahlungen aus Kapitaltransfers			
33	Summe Einzahlungen investive Gebarung	0,00	0,00	0,00
341	Auszahlungen aus der Investitionstätigkeit			
342	Auszahlungen von gewährten Darlehen sowie gewährten Vorschüssen			
343	Auszahlungen aus Kapitaltransfers			
34	Summe Auszahlungen investive Gebarung	0,00	0,00	0,00
SA2	Saldo (2) Geldfluss aus der Investiven Gebarung (33 – 34)	0,00	0,00	0,00
SA3	Saldo (3) Nettofinanzierungssaldo (Saldo 1 + Saldo 2)	90.951,92	74.000,00	16.951,92

MVAG	Mittelverwendungs- und aufbringungsgruppen (1. Ebene)	RA 2023	VA 2023	RA - VA
FINANZIERUNGSTÄTIGKEIT				
351	Einzahlungen aus der Aufnahme von Finanzschulden			
353	Einzahlungen infolge eines Kapitaltausch bei derivativen Finanzinstrumenten mit Grundgeschäft			
355	Einzahlungen aus dem Abgang von Finanzinstrumenten			
35	Summe Einzahlungen aus der Finanzierungstätigkeit	0,00	0,00	0,00
361	Auszahlungen aus der Tilgung von Finanzschulden	74.023,00	74.000,00	23,00
363	Auszahlungen infolge eines Kapitaltausch bei derivativen Finanzinstrumenten mit Grundgeschäft			
365	Auszahlungen für den Erwerb von Finanzinstrumenten			
36	Summe Auszahlungen aus der Finanzierungstätigkeit	74.023,00	74.000,00	23,00
SA4	Saldo (4) Geldfluss aus der Finanzierungstätigkeit (35 – 36)	-74.023,00	-74.000,00	-23,00
SA5	Saldo (5) Geldfluss aus der voranschlagswirksamen Gebarung (Saldo 3 + Saldo 4)	16.928,92	0,00	16.928,92
411	Einzahlungen aus nicht voranschlagswirksamen Forderungen	49.674,43		
412	Einzahlungen aus nicht voranschlagswirksamen Verbindlichkeiten	68.287,25		
413	Einzahlungen aus der Aufnahme von zur Kassenstärkung eingegangenen Geldverbindlichkeiten (Barvorlagen)	0,00		
41	Summe Einzahlungen aus der nicht voranschlagswirksamen Gebarung	117.961,68		
421	Auszahlungen aus nicht voranschlagswirksamen Forderungen	44.725,36		
422	Auszahlungen aus nicht voranschlagswirksamen Verbindlichkeiten	68.287,25		
423	Auszahlungen zur Tilgung von zur Kassenstärkung eingegangenen Geldverbindlichkeiten (Barvorlagen)	0,00		
42	Summe Auszahlungen aus der nicht voranschlagswirksamen Gebarung	113.012,61		
SA6	Geldfluss aus der nicht voranschlagswirksamen Gebarung	4.949,07		
SA7	Veränderung an Liquiden Mitteln (Saldo 5 + Saldo 6)	21.877,99		
	Anfangsbestand liquide Mittel (115 zum 31.12.2022)	5.531,02		
	Endbestand liquide Mittel (115 zum 31.12.2023)	27.409,01		
	davon Zahlungsmittelreserven (1152 zum 31.12.2023)	0,00		

Einzelnachweis über Finanzschulden und Schuldendienst (Anlage 6c)

Kontonummer Darlehensnr.	Ansatz	Darlehensgeber/Staat Aktenzahl	Verwendungszweck Genehmigungsdatum/-vermerk	Beschluss- Datum	Zinssatz Zinsindikator	Währung	Laufzeit
1. Darlehen für Investitionszwecke							
1.1. ... von Trägern des öffentlichen Rechts							
1.1.1. ... von Bund, Bundesfonds, Bundeskammern							
1.1.2. ... von Ländern, Landesfonds, Landeskammern							
1.1.3. ... von Gemeinden, Gemeindeverbänden, Gemeindefonds							
1.1.4. ... von Sozialversicherungsträgern							
1.1.5. ... von sonstigen Trägern des öffentlichen Rechts							
1.2. ... von Beteiligungen der Gebietskörperschaft (ohne Finanzunternehmungen)							
1.3. ... von Unternehmen (ohne Beteiligungen und ohne Finanzunternehmungen)							
1.4. ... von Finanzunternehmen							
1.4.1. ... von Finanzunternehmen im Inland							
45 1	211000	Uni Credit Bank Austria/AT 10004 521 661	Volksschul-Umbau 16.07.2013/F1-F-11385/002-2013	10.10.2013 Volksschule	2,930% FIX verzinst	EUR	01.01.2013 - 31.12.2028
54 2	820000	Raiffeisenkasse Haidershofen/AT 20.011.706	LFS-Darlehen Bauhof 01.07.2014/F1-F-1149/003-2014	09.03.2014 Bauhof	4,894% euribor6m	EUR	01.01.2014 - 31.12.2029
54 3	010000	Raiffeisenkasse Haidershofen/AT 20.011.748	LFS Amtshaus-Umbau, Impulsförderung 05.04.2016/F1-IMP-1033	09.09.2015 Gemeindeamt	4,697% euribor3m	EUR	01.01.2015 - 31.12.2030
130 4	010000	Landesbank Hypo NÖ /AT 466401307	LFS Sanierung Amtsgebäude 02.04.2019/F1-F-11887	14.11.2018 Gemeindeamt	4,064% euribor3m	EUR	01.03.2019 - 31.12.2034
1.4.2. ... von Finanzunternehmen im Ausland							
1.5. ... von Sonstigen							

Zwischensumme**2. Finanzschulden für den laufenden Aufwand****2.1. ... von Trägern des öffentlichen Rechts**

2.1.1. ... von Bund, Bundesfonds, Bundeskammern

2.1.2. ... von Ländern, Landesfonds, Landeskammern

2.1.3. ... von Gemeinden, Gemeindeverbänden, Gemeindefonds

Kontonummer Darlehensnr.	Darlehenshöhe Gesamt	Buchwert 31.12.2022	Zugang	Tilgung	Zinsen	Summe Schuldendienst	Schuldendienst- ersätze	Buchwert 31.12.2023	Kursgewinn/ -verlust	Buchwert inkl. KG/KV	Netto Schuldendienst
45 1	350.000,00	139.999,94		23.333,34	3.931,08	27.264,42	3.931,09	116.666,60		116.666,60	23.333,33
54 2	350.000,00	151.666,61		23.333,34	5.726,41	29.059,75	4.375,00	128.333,27		128.333,27	24.684,75
54 3	100.000,00	53.332,38		6.666,66	1.446,44	8.113,10	1.343,43	46.665,72		46.665,72	6.769,67
130 4	300.000,00	227.586,19		20.689,66	6.155,64	26.845,30	4.647,80	206.896,53		206.896,53	22.197,50
		572.585,12	0,00	74.023,00	17.259,57	91.282,57	14.297,32	498.562,12	0,00	498.562,12	76.985,25

Kontonummer Darlehensnr.	Ansatz	Darlehensgeber/Staat Aktenzahl	Verwendungszweck Genehmigungsdatum/-vermerk	Beschluss- Datum	Zinssatz Zinsindikator	Währung	Laufzeit
2.1.4.		... von Sozialversicherungsträgern					
2.1.5.		... von sonstigen Trägern des öffentlichen Rechts					
2.2.		... von Beteiligungen der Gebietskörperschaft (ohne Finanzunternehmungen)					
2.3.		... von Unternehmen (ohne Beteiligungen und ohne Finanzunternehmungen)					
2.4.		... von Finanzunternehmen					
2.4.1.		... von Finanzunternehmen im Inland					
2.4.2.		... von Finanzunternehmen im Ausland					
2.5.		... von Sonstigen					

Zwischensumme

SUMME (1 und 2)

Davon ohne A85-89

Davon A85-89

Kontonummer Darlehensnr.	Darlehenshöhe Gesamt	Buchwert 31.12.2022	Zugang	Tilgung	Zinsen	Summe Schuldendienst	Schuldendienst- ersätze	Buchwert 31.12.2023	Kursgewinn/ -verlust	Buchwert inkl. KG/KV	Netto Schuldendienst
		0,00	0,00	0,00	0,00	0,00	0,00	0,00	0,00	0,00	0,00
		572.585,12	0,00	74.023,00	17.259,57	91.282,57	14.297,32	498.562,12	0,00	498.562,12	76.985,25
		572.585,12	0,00	74.023,00	17.259,57	91.282,57	14.297,32	498.562,12	0,00	498.562,12	76.985,25
		0,00	0,00	0,00	0,00	0,00	0,00	0,00	0,00	0,00	0,00

Seite	Inhalt
3	Nachweis der liquiden Mittel (Kassenbestand)
7	Ergebnishaushalt Gesamt 1. Ebene (Anlage 1a) - interne Vergütungen enthalten
11	Finanzierungshaushalt Gesamt 1. Ebene (Anlage 1b) - interne Vergütungen enthalten
15	Einzelnachweis über Finanzschulden und Schuldendienst (Anlage 6c)

Seite	Inhalt
2	Vorbericht
18	Nachweis der liquiden Mittel (Kassenbestand)
22	Ergebnishaushalt Gesamt 1. Ebene (Anlage 1a) - interne Vergütungen enthalten
26	Ergebnishaushalt Gesamt 1. und 2. Ebene (Anlage 1a) - interne Vergütungen enthalten
30	Ergebnishaushalt Bereichsbudget 1. und 2. Ebene (Anlage 1a)
52	Finanzierungshaushalt Gesamt 1. Ebene (Anlage 1b) - interne Vergütungen enthalten
56	Finanzierungshaushalt Gesamt 1. und 2. Ebene (Anlage 1b) - interne Vergütungen enthalten
62	Finanzierungshaushalt Bereichsbudget 1. und 2. Ebene (Anlage 1b)
104	Vermögenshaushalt (Anlage 1c)
110	Vermögenshaushalt (Anlage 1c)
118	Haushaltspotential (aufbauend auf der Ergebnisrechnung)
124	Haushaltspotential
130	Ergebnis- und Finanzierungsrechnung Detailnachweis
204	Nachweis der Investitionstätigkeit
224	Nachweis Kundenforderungen
230	Nachweis Lieferantenverbindlichkeiten
238	Nettovermögensveränderungsrechnung (Anlage 1d)
242	Nachweis über Transferzahlungen (Anlage 6a)
248	Nachweis über Haushaltsrücklagen und Zahlungsmittelreserven (Anlage 6b)
252	Einzelnachweis über Finanzschulden und Schuldendienst (Anlage 6c)
262	Nachweis über hausinterne Vergütungen (Anlage 6f)
266	Anlagenspiegel Einzelkonten (Anlage 6g)
298	Anlagenspiegel Einzelkonten Kapitaltransfer (Anlage 6g)
308	Leasingspiegel (Anlage 6i)
312	Nachweis über unmittelbare Beteiligungen der Gebietskörperschaft (Anlage 6j)
316	Rückstellungsspiegel (Anlage 6q)
320	Haftungsnachweis (Anlage 6r)
324	Einzelnachweis über die nicht voranschlagswirksame Gebarung gemäß § 12 (Anlage 6t)
328	Personaldaten iSd ÖStp (Anlage 4)
332	Dienstpostenplan
336	Nachweis über Personalaufwand VRV2015
340	Nachweis Vermögen mit abgeänderter Nutzungsdauer

Seite	Inhalt
346	Querschnitt (Anlage 5b)
352	Erläuterung Abweichung gegenüber Ergebnisvoranschlag
358	Erläuterung Abweichung gegenüber Finanzierungsvoranschlag
364	Beilage Rechnungsabschluss KG