



Gemeinde Ennsdorf

# Rechnungsabschluss 2023



Vorbericht

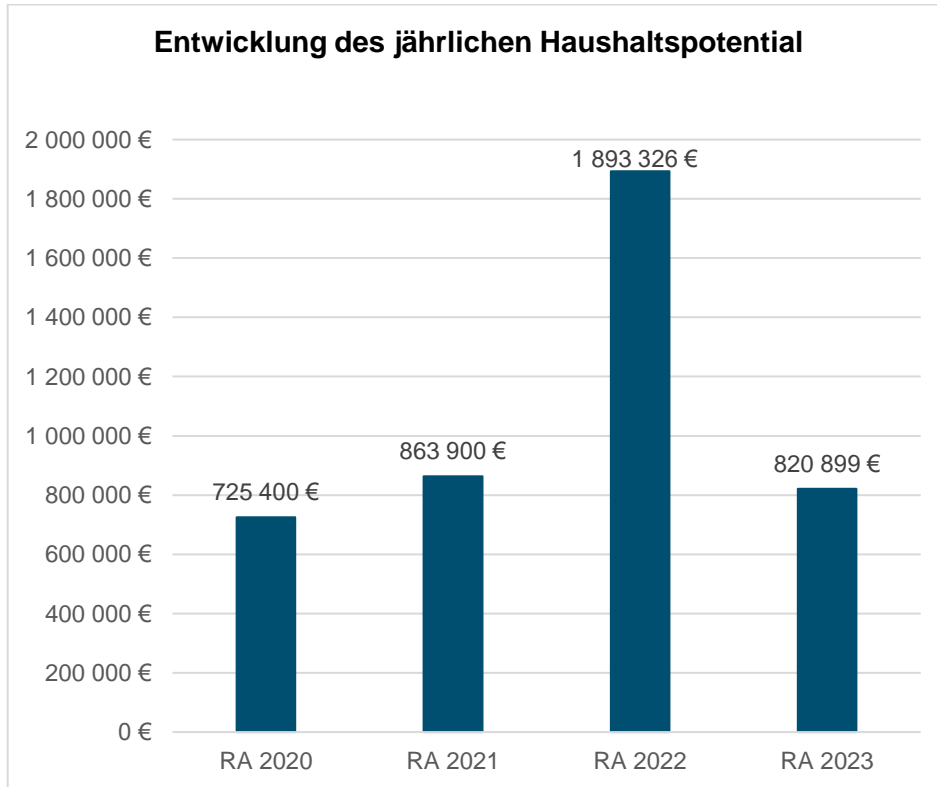


## Inhalt

Entwicklung des Haushaltspotential.....	2
Entwicklung des Nettoergebnisses .....	3
Entwicklung der Volkszahl gemäß § 10 Abs. 7 FAG 2017, BGBl. I Nr. 116/2016 in der Fassung BGBl. I Nr. 106/2018 .....	4
Entwicklung der Abgabenertragsanteile .....	5
Entwicklung des Schuldenstandes.....	6
Entwicklung der Rücklagen mit Zahlungsmittelreserve .....	7
Entwicklung der Leasingverpflichtung .....	8
Entwicklung der Haftungen .....	9
Entwicklung der Finanzkraft für die Umlagenberechnung.....	10
Entwicklung der NÖKAS-Umlage.....	11
Entwicklung der Sozialhilfeumlage.....	12



# Entwicklung des Haushaltspotential



## Erläuterung

Das Haushaltspotential hat seine Grundlage in § 67 Z. 11 der NÖ Gemeindeordnung 1973 (NÖ GO 1973) und ist erstmals im Rechnungsabschluss 2020 auszuweisen. Die Angaben zu den Vorjahren entfallen daher.

## Definition

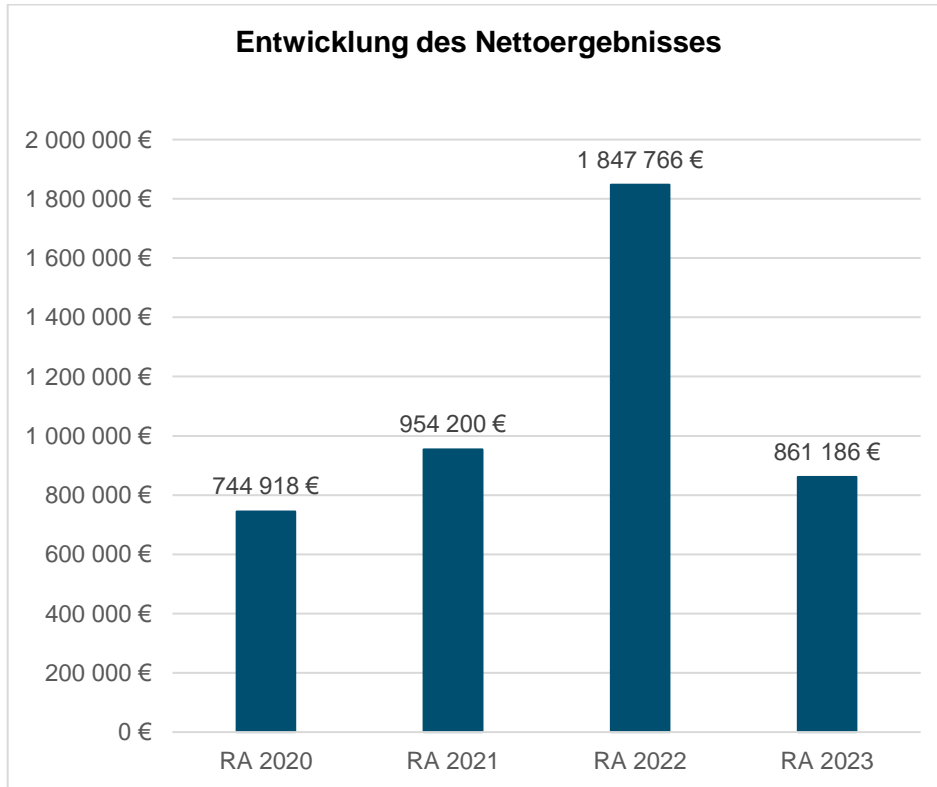
Mit dem Haushaltspotential werden die frei verfügbaren Eigenmittel der Gemeinde ermittelt.

## Verfügbares Haushaltspotential

Das Haushaltspotential ist eine Nebenrechnung zum neuen Dreikomponentensystem und bemisst die vorhandenen Eigenmittel, mit denen Rücklagen gebildet bzw. Investitionen durch Zuweisung von der operativen Gebarung zur investiven Gebarung bedeckt werden können.



# Entwicklung des Nettoergebnisses



## Erläuterung

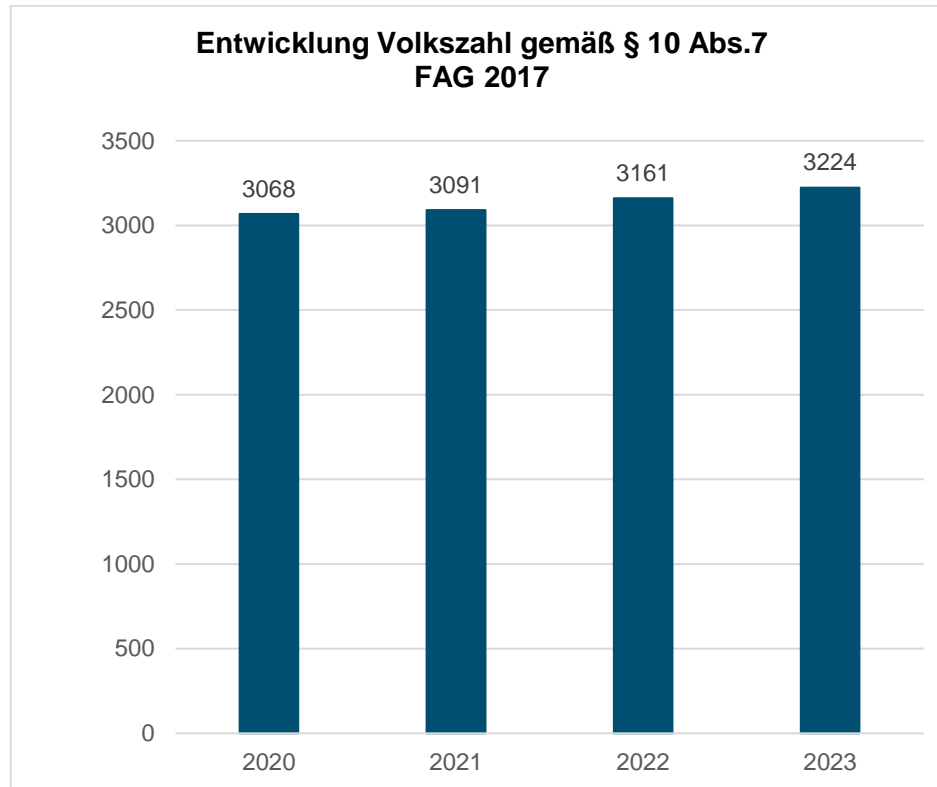
Beim Nettoergebnis handelt es sich um das Ergebnis des Ergebnisvoranschlags und ist erstmals für das Haushaltsjahr 2020 auszuweisen. Die Angaben zu den Vorjahren entfallen daher.

Ein positives Nettoergebnis bedeutet, dass die Einnahmen voraussichtlich ausreichend sein werden, die Ausgaben für die kommunalen Leistungen abzudecken. Dabei werden die Abschreibungen und Rückstellungen berücksichtigt.

Ein negatives Nettoergebnis heißt, dass dies nicht zur Gänze (in der Höhe des negativen Wertes) möglich ist.



# Entwicklung der Volkszahl gemäß § 10 Abs. 7 FAG 2017, BGBl. I Nr. 116/2016 in der Fassung BGBl. I Nr. 106/2018



## Erläuterung

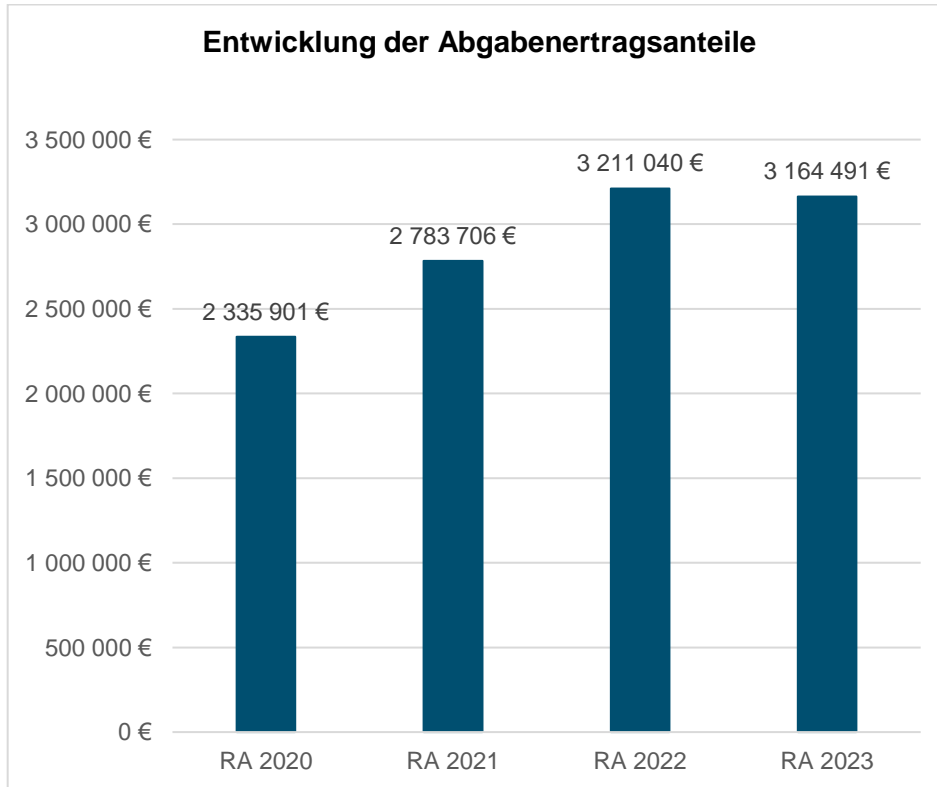
Die Volkszahl gemäß § 10 Abs. 7 FAG 2017 wird jährlich von der Bundesanstalt Statistik Austria zum Stichtag 31. Oktober festgestellt und wirkt mit dem Beginn des übernächsten Kalenderjahres. Sie dient für die Berechnung der Abgabenertragsanteile und darf nicht automatisch mit der Volkszahl für die Berechnung der Gemeinderatsmandate verwechselt werden.

Eine Erhöhung bzw. Verminderung der Volkszahl (jährlich) ist ein wesentlicher Indikator für die Berechnung der Abgabenertragsanteile.





# Entwicklung der Abgabenertragsanteile



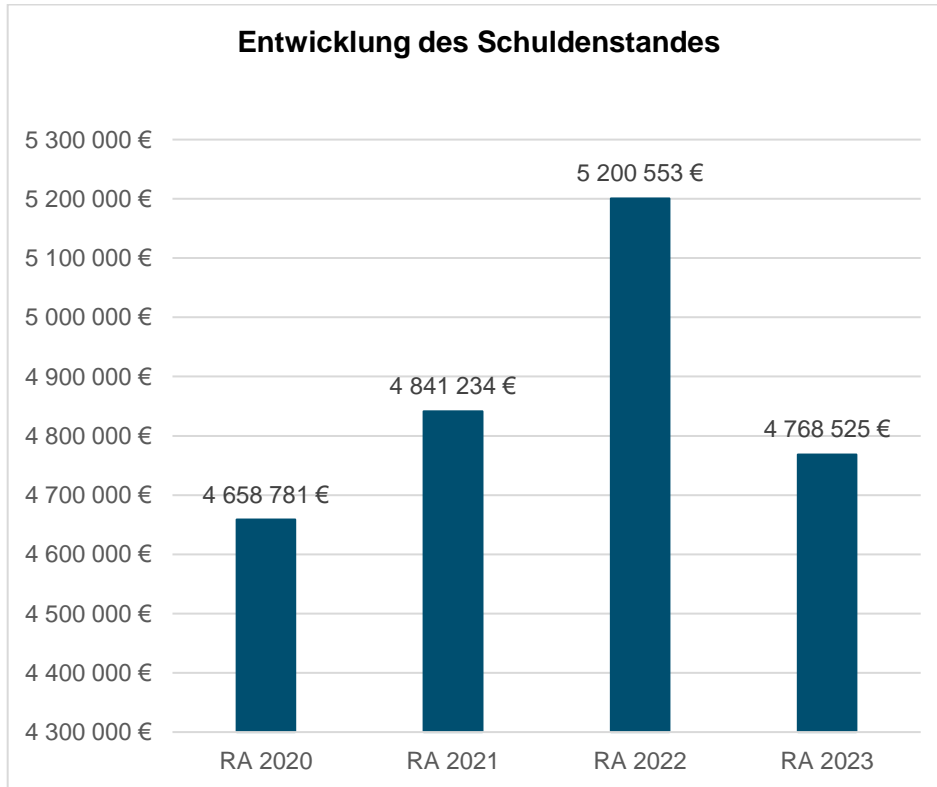
## Erläuterung

Die Gebietskörperschaften (Bund, Länder und Gemeinden) erhalten auf Basis des aktuellen Finanzausgleichs aus den gemeinschaftlichen Bundesabgaben (z.B. Umsatzsteuer, Körperschaftssteuer, Lohnsteuer, Versicherungssteuer, Mineralölsteuer, Normverbrauchsabgabe, Tabaksteuer udgl.) entsprechende Anteile. Im Bereich der Gemeinden spielen dabei die Volkszahl und der abgestufte Bevölkerungsschlüssel eine besondere Rolle. Die sogenannten „Abgabenertragsanteile“ bilden in den meisten Gemeinden die wichtigste Einnahmequelle.

Ein Steigen der Abgabenertragsanteile weist auch auf eine Erhöhung der Volkszahl hin.



# Entwicklung des Schuldenstandes



## Erläuterung

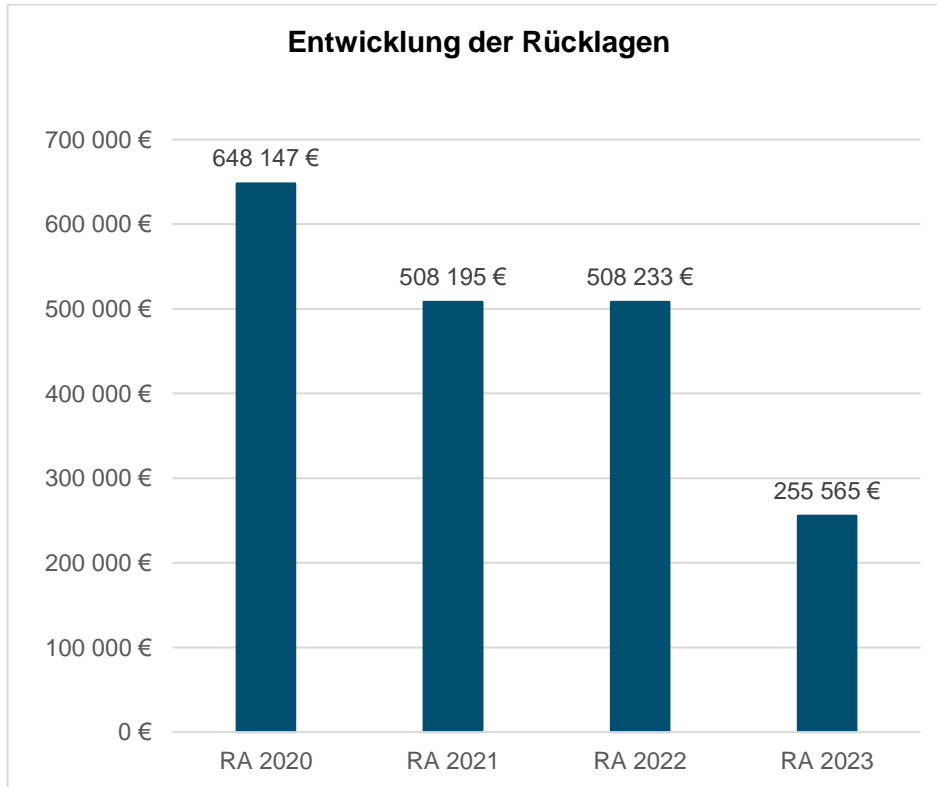
Die Entwicklung des Schuldenstandes zeigt auf, inwieweit der Schuldenstand über die Jahre erhöht oder reduziert wird.

## Darlehensaufnahmen

Jahr	Verwendung	Summe
2019	Bauhof	1.500.000 €
2020	Wasserprojekte	328.000 €
2021	Grundkauf Tauschgrund	200.000 €
	Kauf Sparkasse	200.000 €
	Wasserprojekte	320.000 €
2022	WL-Sanierungen BA 13 Westbahnstr./Weidenweg	800.000 €



# Entwicklung der Rücklagen mit Zahlungsmittelreserve



## Erläuterung

Die Entwicklung der Rücklagen zeigt an, inwieweit Rücklagen vorhanden sind und ob Rücklagen aufgebaut bzw. aufgebraucht werden.

Blauer Balken Rücklagen mit Zahlungsmittelreserve.

## Rücklagen Entnahme/Zuführung

Jahr	Verwendung	Summe
2020	Entr. Kanal - RL	100.000 €
2020	Entr. WVA-San.	40.000 €
2023	Entr. Kanal - RL	260.000 €



# Entwicklung der Leasingverpflichtung



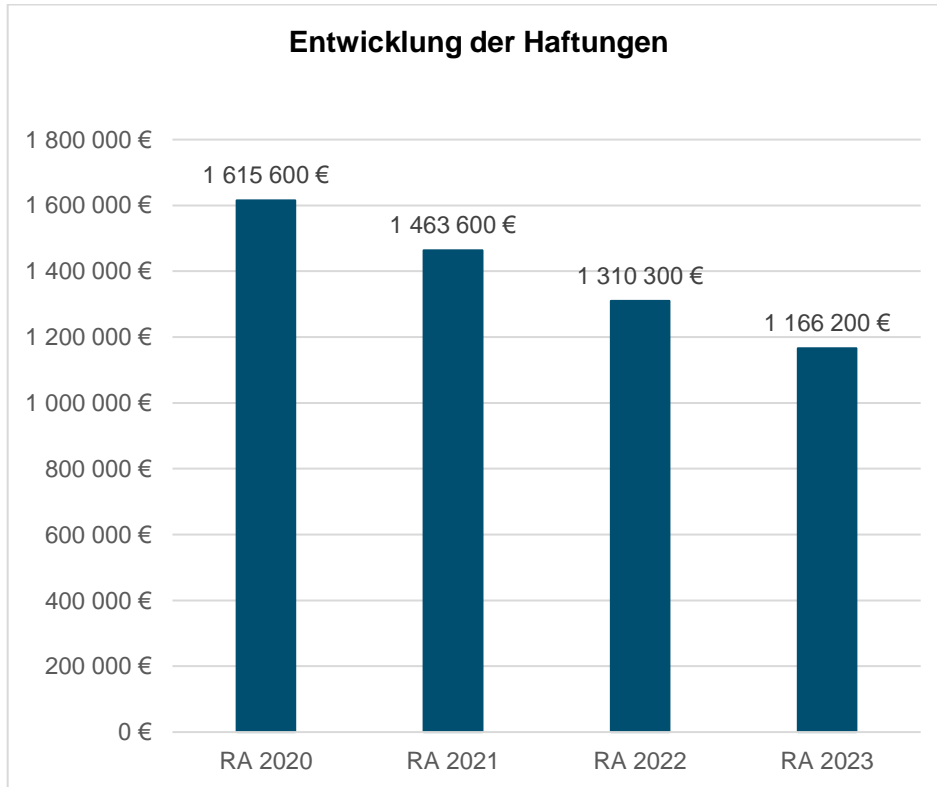
## Erläuterung

Bei den Leasingverpflichtungen handelt es sich nicht um Finanzschulden (z.B. Darlehen), sondern um Verwaltungsschulden. Unabhängig davon stellen Leasingverbindlichkeiten Leistungsverpflichtungen für die Gemeinden dar und sind daher bei einer allfälligen Finanzlagenberechnung entsprechend zu berücksichtigen.

Die Leasingverpflichtungen sind mit Beginn des Jahres 2020 in einer eigenen Anlage gemäß VRV 2015 festzuhalten.



# Entwicklung der Haftungen



## Erläuterung

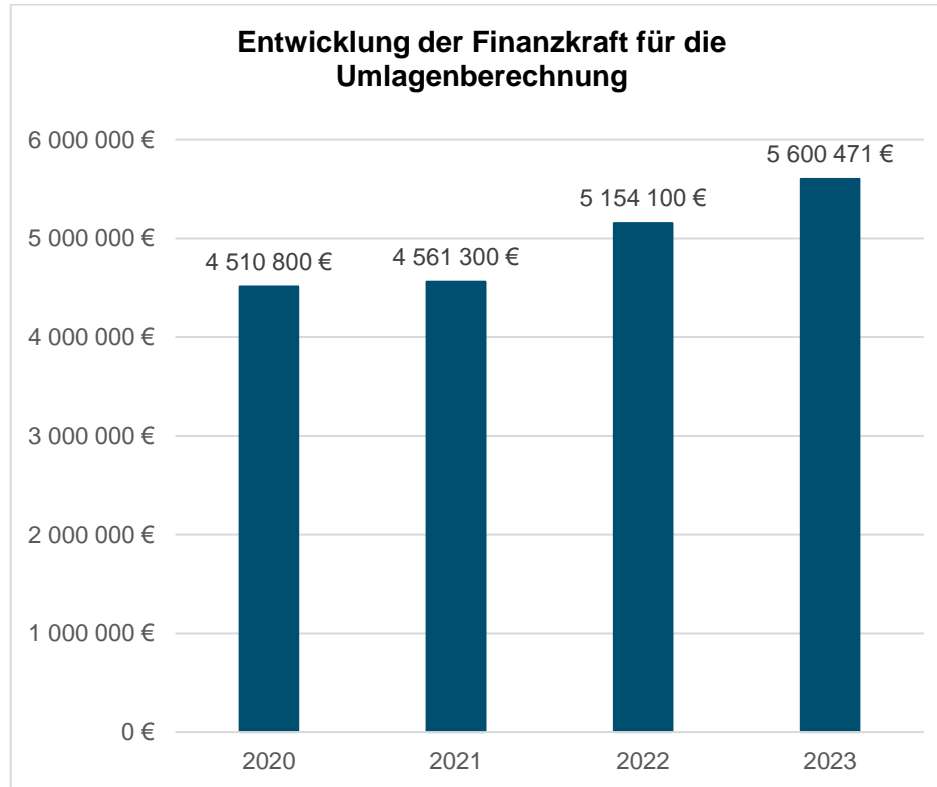
Eine Gemeinde darf Bürgschaften und sonstige Haftungen nur übernehmen, wenn dafür ein besonderes Interesse der Gemeinde gegeben ist, der Schuldner nachweist, dass eine ordnungsgemäße Verzinsung und Tilgung gesichert ist, die Haftungen befristet sind, der Betrag, für den haftet wird, ziffernmäßig bestimmt ist und die Gemeinde den daraus folgenden Zahlungsverpflichtungen nachkommen kann (vgl. § 78 Abs. 1 NÖ Gemeindeordnung 1973).

## Begründung durch die Gemeinde

Die Gemeinde hat Haftungen für den Gemeindeabwasserverband Ennsdorf/St. Pantaleon-Erla.



# Entwicklung der Finanzkraft für die Umlagenberechnung



## Erläuterung

Die Finanzkraft einer Gemeinde wird ausfolgenden Punkten ermittelt:

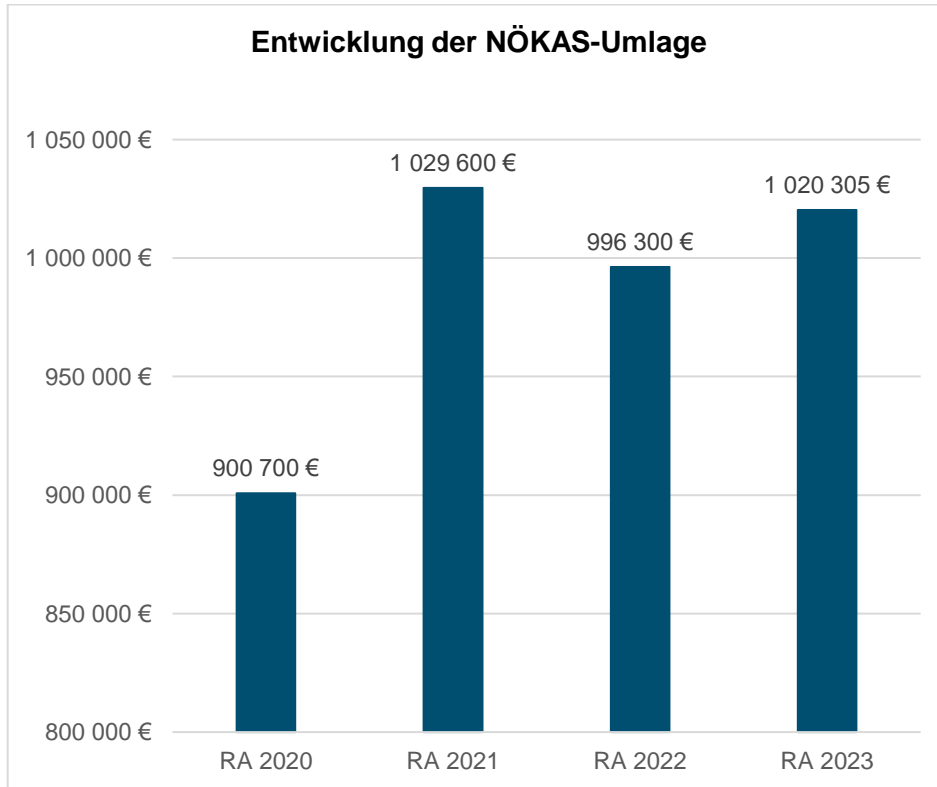
- Den Erträgen der ausschließlichen Gemeindeabgaben ohne die Gebühren für die Benützung von Gemeindeeinrichtungen und -anlagen und ohne die Interessentenbeiträge von Grundstückseigentümern und Anrainern
- Den Ertragsanteilen an den gemeinschaftlichen Bundesabgaben ohne Spielbankenabgabe

Basis für die Ermittlung der Finanzkraft sind die tatsächlichen Beträge aufgrund der Rechnungsabschlüsse.

Die Darstellung der Entwicklung der Finanzkraft für die Umlagenberechnung hat insbesondere auf die Beitragsleistung der Gemeinden zum NÖ Krankenanstaltensprengel (NÖKAS) und zur Sozialumlage Auswirkungen. Eine Erhöhung oder Reduktion/Verminderung der Finanzkraft wirkt sich unmittelbar auf die Beitragsleistung aus.



# Entwicklung der NÖKAS-Umlage



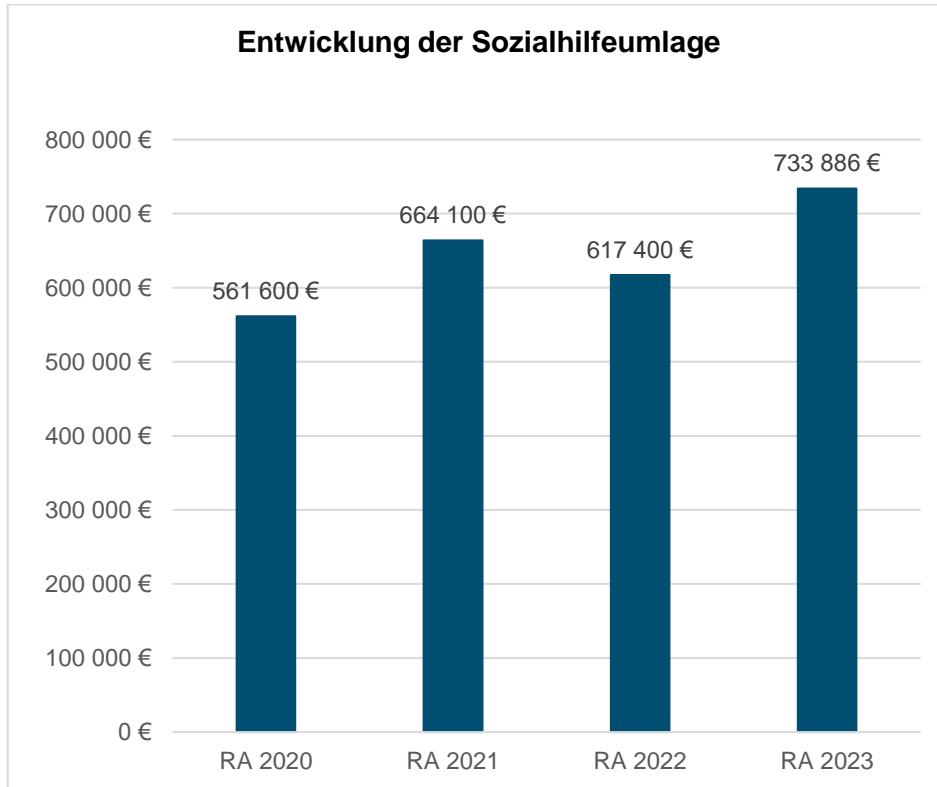
## Erläuterung

Das Landesgebiet ist Beitragsbezirk und Krankenanstaltensprengel für alle öffentlichen Krankenanstalten in Niederösterreich. Beitragsbezirk und Krankenanstaltensprengel sind ein Gemeindeverband. Dem Gemeindeverband gehören alle Gemeinden Niederösterreichs an. Der Gemeindeverband ist juristische Person, er hat seinen Sitz am Sitz der Landesregierung und trägt die Bezeichnung "NÖ Krankenanstaltensprengel" (§ 61 Abs. 1 NÖ Krankenanstaltengesetz - NÖ KAG).

Die Gemeinden haben an den NÖ Krankenanstaltensprengel monatliche Beiträge zu leisten. Berechnungsgrundlage bilden dabei die Volkszahl und die Finanzkraft der Gemeinden. Steigerungen bei der Volkszahl und bei der Finanzkraft führen daher zu höheren Beitragsleistungen bei den Gemeinden.



# Entwicklung der Sozialhilfeumlage



## Erläuterung

Die Gemeinden haben jährlich einen Beitrag zu den vom Land zu tragenden Kosten der Sozialhilfe, die nicht durch Kostenbeitrags- und Ersatzleistungen oder durch sonstige für Zwecke der Sozialhilfe bestimmte Zuschüsse gedeckt sind, in der Höhe von 50 % an das Land zu entrichten (§ 44 NÖ Sozialhilfe-Ausführungsgesetz – NÖ SAG).

Die Leistungen für die Sozialhilfe-Umlage werden von der Landesregierung auf die einzelnen Gemeinden nach ihrer Finanzkraft (Finanzkraft für die Umlagenberechnung) aufgeteilt.

Diese monatlichen Beiträge werden von den der Gemeinde gebührenden monatlichen Vorschüsse auf die Ertragsanteile an den gemeinschaftlichen Bundesabgaben einbehalten.





Nachweis der liquiden Mittel (Kassenbestand)



Rechnungsabschluss 2023

Gemeinde Ennsdorf

Nachweis der liquiden Mittel (Kassenbestand)

ZW	Code	Konto	Bezeichnung	IBAN	Stand 31.12.2022	Einzahlungen 2023	Auszahlungen 2023	Stand 31.12.2023	Auszug Nr.	Datum
3	1151	200003	Bar		3.154,72	42.585,44	45.205,84	534,32		
			<b>Bar</b>		<b>3.154,72</b>	<b>42.585,44</b>	<b>45.205,84</b>	<b>534,32</b>		
4	1151	210004	Sparkasse	AT59 2032 0045 0000 1881	1.067.701,16	7.265.202,75	7.647.886,07	685.017,84	250	29.12.2023
			<b>Bankkonto</b>		<b>1.067.701,16</b>	<b>7.265.202,75</b>	<b>7.647.886,07</b>	<b>685.017,84</b>		
2	1151	906002	Verrechnung		0,00	5.400.297,07	5.400.297,07	0,00		
			<b>Verrechnung</b>		<b>0,00</b>	<b>5.400.297,07</b>	<b>5.400.297,07</b>	<b>0,00</b>		
R03	1152	294850	WVA Erneuerungsrückl.4510-018769		21.986,44	468,44	117,11	22.337,77		
R02	1152	294851	ABA Baurücklage 4510-014262		475.362,04	9.075,71	262.268,93	222.168,82		
R01	1152	295912	Allgemeine Rücklage 4510-019048		10.884,89	231,91	57,98	11.058,82		
			<b>Zahlungsmittelreserve</b>		<b>508.233,37</b>	<b>9.776,06</b>	<b>262.444,02</b>	<b>255.565,41</b>		
			<b>Gesamtsumme</b>		<b>1.579.089,25</b>	<b>12.717.861,32</b>	<b>13.355.833,00</b>	<b>941.117,57</b>		

		Stand 31.12.2022	Stand 31.12.2023	Veränderung
<b>1151</b>	<b>Kassa, Bankguthaben, Schecks</b>	<b>1.070.855,88</b>	<b>685.552,16</b>	<b>-385.303,72</b>
<b>1152</b>	<b>Zahlungsmittelreserven</b>	<b>508.233,37</b>	<b>255.565,41</b>	<b>-252.667,96</b>
	<b>Zahlungsmittelreserven für zweckgebundene Haushaltsrücklagen</b>	<b>497.348,48</b>	<b>244.506,59</b>	<b>-252.841,89</b>
	294850 ZW R03, WVA Erneuerungsrückl.4510-018769	21.986,44	22.337,77	351,33
	294851 ZW R02, ABA Baurücklage 4510-014262	475.362,04	222.168,82	-253.193,22
	<b>Zahlungsmittelreserven für allgemeine Haushaltsrücklagen</b>	<b>10.884,89</b>	<b>11.058,82</b>	<b>173,93</b>
	295912 ZW R01, Allgemeine Rücklage 4510-019048	10.884,89	11.058,82	173,93
<b>B.III</b>	<b>Gesamtsumme liquide Mittel</b>	<b>1.579.089,25</b>	<b>941.117,57</b>	<b>-637.971,68</b>

ZW	Code	Konto	Bezeichnung	IBAN	Stand 31.12.2022	Einzahlungen 2023	Auszahlungen 2023	Stand 31.12.2023	Auszug Nr.	Datum
----	------	-------	-------------	------	---------------------	----------------------	----------------------	---------------------	------------	-------

Der vorliegende Rechnungsabschluss enthält alle im Rechnungszeitraum erfolgten Gebarungen. Er stimmt mit den Belegen und Aufzeichnungen in den Rechnungsbüchern überein. Die ausgewiesenen buchmäßigen Bestände stimmen mit den tatsächlich vorhandenen Bargeldbeständen und Bankbeständen überein.

Der Bürgermeister

Der Kassenverwalter

\_\_\_\_\_  
Lachmayr Daniel

\_\_\_\_\_  
Helga Raber

Der vorliegende Rechnungsabschluss wurde vom Prüfungsausschuss überprüft. Er ist sachlich und rechnerisch richtig.

Der Vorsitzende

Die Mitglieder

\_\_\_\_\_

\_\_\_\_\_

Ergebnishaushalt Gesamt 1. Ebene (Anlage 1a)  
- interne Vergütungen enthalten



MVAG	Mittelverwendungs- und aufbringungsgruppen (1. Ebene)	RA 2023	VA 2023	RA - VA
211	Erträge aus der operativen Verwaltungstätigkeit	9.502.611,00	8.989.500,00	513.111,00
212	Erträge aus Transfers	626.064,40	562.600,00	63.464,40
213	Finanzerträge	12.988,45		12.988,45
<b>21</b>	<b>Summe Erträge</b>	<b>10.141.663,85</b>	<b>9.552.100,00</b>	<b>589.563,85</b>
221	Personalaufwand	1.035.113,96	1.040.400,00	-5.286,04
222	Sachaufwand (ohne Transferaufwand)	4.684.720,14	4.246.600,00	438.120,14
223	Transferaufwand (laufende Transfers und Kapitaltransfers)	3.392.257,22	3.335.300,00	56.957,22
224	Finanzaufwand	168.386,40	200.500,00	-32.113,60
<b>22</b>	<b>Summe Aufwendungen</b>	<b>9.280.477,72</b>	<b>8.822.800,00</b>	<b>457.677,72</b>
<b>SA0</b>	<b>Saldo (0) Nettoergebnis (21 - 22)</b>	<b>861.186,13</b>	<b>729.300,00</b>	<b>131.886,13</b>
230	Entnahmen von Haushaltsrücklagen	260.000,00		260.000,00
240	Zuweisung an Haushaltsrücklagen	7.332,04		7.332,04
<b>23</b>	<b>Summe Haushaltsrücklagen</b>	<b>252.667,96</b>	<b>0,00</b>	<b>252.667,96</b>
<b>SA00</b>	<b>Nettoergebnis nach Zuweisung und Entnahmen von Haushaltsrücklagen (Saldo 0 +/- SU23)</b>	<b>1.113.854,09</b>	<b>729.300,00</b>	<b>384.554,09</b>





Ergebnishaushalt Gesamt 1. und 2. Ebene (Anlage 1a)  
- interne Vergütungen enthalten



MVAG	Mittelverwendungs- und aufbringungsgruppen (1. und 2. Ebene)	RA 2023	VA 2023	RA - VA
<b>211</b>	<b>Erträge aus der operativen Verwaltungstätigkeit</b>	<b>9.502.611,00</b>	<b>8.989.500,00</b>	<b>513.111,00</b>
2111	Erträge aus eigenen Abgaben	2.987.334,82	2.777.900,00	209.434,82
2112	Erträge aus Ertragsanteilen	3.164.490,54	3.197.000,00	-32.509,46
2113	Erträge aus Gebühren	1.255.262,18	1.134.000,00	121.262,18
2114	Erträge aus Leistungen	146.913,75	110.300,00	36.613,75
2115	Erträge aus Besitz und wirtschaftlicher Tätigkeit	85.490,16	85.200,00	290,16
2116	Erträge aus Veräußerung und sonstige Erträge	1.810.735,57	1.684.500,00	126.235,57
2117	Nicht finanzierungswirksame operative Erträge	52.383,98	600,00	51.783,98
<b>212</b>	<b>Erträge aus Transfers</b>	<b>626.064,40</b>	<b>562.600,00</b>	<b>63.464,40</b>
2121	Transferertrag von Trägern des öffentlichen Rechts	483.753,88	437.200,00	46.553,88
2122	Transferertrag von Beteiligungen			
2123	Transferertrag von Unternehmen (mit Finanzunternehmen)			
2124	Transferertrag von Haushalten und Organisationen ohne Erwerbscharakter	15.975,50	9.600,00	6.375,50
2125	Transferertrag vom Ausland			
2126	Investitions- und Tilgungszuschüsse zwischen Unternehmungen und Betrieben der Gebietskörperschaft und der Gebietskörperschaft			
2127	Nicht finanzierungswirksamer Transferertrag	126.335,02	115.800,00	10.535,02
<b>213</b>	<b>Finanzerträge</b>	<b>12.988,45</b>	<b>0,00</b>	<b>12.988,45</b>
2131	Erträge aus Zinsen	12.988,45		12.988,45
2132	Erträge aus Zinsen aus derivativen Finanzinstrumenten ohne Grundgeschäft			
2133	Erträge aus Gewinnentnahmen von marktbestimmten Betrieben			
2134	Sonstige Finanzerträge			
2135	Erträge aus Dividenden/Gewinnausschüttungen			
2136	Sonstige nicht finanzierungswirksame Finanzerträge			
<b>21</b>	<b>Summe Erträge</b>	<b>10.141.663,85</b>	<b>9.552.100,00</b>	<b>589.563,85</b>
<b>221</b>	<b>Personalaufwand</b>	<b>1.035.113,96</b>	<b>1.040.400,00</b>	<b>-5.286,04</b>
2211	Personalaufwand (Bezüge, Nebengeb., Mehrleistungen)	821.863,92	796.700,00	25.163,92
2212	Gesetzlicher und freiwilliger Sozialaufwand	212.892,82	210.400,00	2.492,82
2213	Sonstiger Personalaufwand			
2214	Nicht finanzierungswirksamer Personalaufwand	357,22	33.300,00	-32.942,78
<b>222</b>	<b>Sachaufwand (ohne Transferaufwand)</b>	<b>4.684.720,14</b>	<b>4.246.600,00</b>	<b>438.120,14</b>
2221	Gebrauchs- und Verbrauchsgüter, Handelswaren	407.736,46	410.300,00	-2.563,54
2222	Verwaltungs- und Betriebsaufwand	296.676,06	380.600,00	-83.923,94
2223	Leasing- und Mietaufwand	244.456,57	169.400,00	75.056,57
2224	Instandhaltung	349.418,09	179.800,00	169.618,09
2225	Sonstiger Sachaufwand	2.413.132,55	2.271.000,00	142.132,55
2226	Nicht finanzierungswirksamer Sachaufwand	973.300,41	835.500,00	137.800,41

MVAG	Mittelverwendungs- und aufbringungsgruppen (1. und 2. Ebene)	RA 2023	VA 2023	RA - VA
<b>223</b>	<b>Transferaufwand (laufende Transfers und Kapitaltransfers)</b>	<b>3.392.257,22</b>	<b>3.335.300,00</b>	<b>56.957,22</b>
2231	Transferaufwand an Träger des öffentlichen Rechts	2.918.309,59	2.857.400,00	60.909,59
2232	Transferaufwand an Beteiligungen			
2233	Transferaufwand an Unternehmen (mit Finanzunternehmen)	81.255,00	127.300,00	-46.045,00
2234	Transferaufwand an Haushalte und Organisationen ohne Erwerbscharakter	392.692,63	350.600,00	42.092,63
2235	Transferaufwand an das Ausland			
2236	Investitions- und Tilgungszuschüsse zwischen Unternehmungen und Betrieben der Gebietskörperschaft und der Gebietskörperschaft			
2237	Nicht finanzierungswirksamer Transferaufwand			
<b>224</b>	<b>Finanzaufwand</b>	<b>168.386,40</b>	<b>200.500,00</b>	<b>-32.113,60</b>
2241	Zinsen aus Finanzschulden, Finanzierungsleasing, Forderungskauf und derivativen Finanzinstrumenten mit Grundgeschäft	165.790,98	198.000,00	-32.209,02
2242	Zinsen und sonstige Aufwendungen aus derivativen Finanzinstrumenten ohne Grundgeschäft			
2243	Gewinnentnahmen von Unternehmungen und marktbestimmten Betrieben der Gebietskörperschaft (innerhalb der Gebietskörperschaft)			
2244	Sonstiger Finanzaufwand	2.595,42	2.500,00	95,42
2245	Nicht finanzierungswirksamer Finanzaufwand			
<b>22</b>	<b>Summe Aufwendungen</b>	<b>9.280.477,72</b>	<b>8.822.800,00</b>	<b>457.677,72</b>
<b>SA0</b>	<b>Saldo (0) Nettoergebnis (21 - 22)</b>	<b>861.186,13</b>	<b>729.300,00</b>	<b>131.886,13</b>
<b>230</b>	<b>Entnahmen von Haushaltsrücklagen</b>	<b>260.000,00</b>	<b>0,00</b>	<b>260.000,00</b>
2301	Entnahmen von Haushaltsrücklagen	260.000,00		260.000,00
<b>240</b>	<b>Zuweisung an Haushaltsrücklagen</b>	<b>7.332,04</b>	<b>0,00</b>	<b>7.332,04</b>
2401	Zuweisung an Haushaltsrücklagen	7.332,04		7.332,04
<b>23</b>	<b>Summe Haushaltsrücklagen</b>	<b>252.667,96</b>	<b>0,00</b>	<b>252.667,96</b>
<b>SA00</b>	<b>Nettoergebnis nach Zuweisung und Entnahmen von Haushaltsrücklagen (Saldo 0 +/- SU23)</b>	<b>1.113.854,09</b>	<b>729.300,00</b>	<b>384.554,09</b>

Ergebnishaushalt Bereichsbudget 1. und 2. Ebene (Anlage 1a)



## Vertretungskörper und allgemeine Verwaltung (Gruppe 0)

MVAG	Mittelverwendungs- und aufbringungsgruppen (1. und 2. Ebene)	RA 2023	VA 2023	RA - VA
<b>211</b>	<b>Erträge aus der operativen Verwaltungstätigkeit</b>	<b>211.010,14</b>	<b>181.500,00</b>	<b>29.510,14</b>
2111	Erträge aus eigenen Abgaben			
2112	Erträge aus Ertragsanteilen			
2113	Erträge aus Gebühren			
2114	Erträge aus Leistungen	10.637,47	7.800,00	2.837,47
2115	Erträge aus Besitz und wirtschaftlicher Tätigkeit	71.087,49	72.100,00	-1.012,51
2116	Erträge aus Veräußerung und sonstige Erträge	100.876,22	101.000,00	-123,78
2117	Nicht finanzierungswirksame operative Erträge	28.408,96	600,00	27.808,96
<b>212</b>	<b>Erträge aus Transfers</b>	<b>0,00</b>	<b>0,00</b>	<b>0,00</b>
2121	Transferertrag von Trägern des öffentlichen Rechts			
2122	Transferertrag von Beteiligungen			
2123	Transferertrag von Unternehmen (mit Finanzunternehmen)			
2124	Transferertrag von Haushalten und Organisationen ohne Erwerbscharakter			
2125	Transferertrag vom Ausland			
2126	Investitions- und Tilgungszuschüsse zwischen Unternehmungen und Betrieben der Gebietskörperschaft und der Gebietskörperschaft			
2127	Nicht finanzierungswirksamer Transferertrag			
<b>213</b>	<b>Finanzerträge</b>	<b>0,00</b>	<b>0,00</b>	<b>0,00</b>
2131	Erträge aus Zinsen			
2132	Erträge aus Zinsen aus derivativen Finanzinstrumenten ohne Grundgeschäft			
2133	Erträge aus Gewinnentnahmen von marktbestimmten Betrieben			
2134	Sonstige Finanzerträge			
2135	Erträge aus Dividenden/Gewinnausschüttungen			
2136	Sonstige nicht finanzierungswirksame Finanzerträge			
<b>21</b>	<b>Summe Erträge</b>	<b>211.010,14</b>	<b>181.500,00</b>	<b>29.510,14</b>
<b>221</b>	<b>Personalaufwand</b>	<b>400.350,47</b>	<b>390.100,00</b>	<b>10.250,47</b>
2211	Personalaufwand (Bezüge, Nebengeb., Mehrleistungen)	312.605,15	291.200,00	21.405,15
2212	Gesetzlicher und freiwilliger Sozialaufwand	87.745,32	83.500,00	4.245,32
2213	Sonstiger Personalaufwand			
2214	Nicht finanzierungswirksamer Personalaufwand		15.400,00	-15.400,00
<b>222</b>	<b>Sachaufwand (ohne Transferaufwand)</b>	<b>487.443,22</b>	<b>495.900,00</b>	<b>-8.456,78</b>
2221	Gebrauchs- und Verbrauchsgüter, Handelswaren	50.546,18	41.500,00	9.046,18
2222	Verwaltungs- und Betriebsaufwand	66.024,59	77.600,00	-11.575,41
2223	Leasing- und Mietaufwand			
2224	Instandhaltung	8.577,00	12.000,00	-3.423,00
2225	Sonstiger Sachaufwand	329.326,17	341.400,00	-12.073,83
2226	Nicht finanzierungswirksamer Sachaufwand	32.969,28	23.400,00	9.569,28

## Vertretungskörper und allgemeine Verwaltung (Gruppe 0)

MVAG	Mittelverwendungs- und aufbringungsgruppen (1. und 2. Ebene)	RA 2023	VA 2023	RA - VA
<b>223</b>	<b>Transferaufwand (laufende Transfers und Kapitaltransfers)</b>	<b>40.967,68</b>	<b>21.000,00</b>	<b>19.967,68</b>
2231	Transferaufwand an Träger des öffentlichen Rechts	25.654,57		25.654,57
2232	Transferaufwand an Beteiligungen			
2233	Transferaufwand an Unternehmen (mit Finanzunternehmen)	6.148,97	15.000,00	-8.851,03
2234	Transferaufwand an Haushalte und Organisationen ohne Erwerbscharakter	9.164,14	6.000,00	3.164,14
2235	Transferaufwand an das Ausland			
2236	Investitions- und Tilgungszuschüsse zwischen Unternehmungen und Betrieben der Gebietskörperschaft und der Gebietskörperschaft			
2237	Nicht finanzierungswirksamer Transferaufwand			
<b>224</b>	<b>Finanzaufwand</b>	<b>3.324,23</b>	<b>6.800,00</b>	<b>-3.475,77</b>
2241	Zinsen aus Finanzschulden, Finanzierungsleasing, Forderungskauf und derivativen Finanzinstrumenten mit Grundgeschäft	3.324,23	6.800,00	-3.475,77
2242	Zinsen und sonstige Aufwendungen aus derivativen Finanzinstrumenten ohne Grundgeschäft			
2243	Gewinnentnahmen von Unternehmungen und marktbestimmten Betrieben der Gebietskörperschaft (innerhalb der Gebietskörperschaft)			
2244	Sonstiger Finanzaufwand			
2245	Nicht finanzierungswirksamer Finanzaufwand			
<b>22</b>	<b>Summe Aufwendungen</b>	<b>932.085,60</b>	<b>913.800,00</b>	<b>18.285,60</b>
<b>SA0</b>	<b>Saldo (0) Nettoergebnis (21 - 22)</b>	<b>-721.075,46</b>	<b>-732.300,00</b>	<b>11.224,54</b>
<b>230</b>	<b>Entnahmen von Haushaltsrücklagen</b>	<b>0,00</b>	<b>0,00</b>	<b>0,00</b>
2301	Entnahmen von Haushaltsrücklagen			
<b>240</b>	<b>Zuweisung an Haushaltsrücklagen</b>	<b>0,00</b>	<b>0,00</b>	<b>0,00</b>
2401	Zuweisung an Haushaltsrücklagen			
<b>23</b>	<b>Summe Haushaltsrücklagen</b>	<b>0,00</b>	<b>0,00</b>	<b>0,00</b>
<b>SA00</b>	<b>Nettoergebnis nach Zuweisung und Entnahmen von Haushaltsrücklagen (Saldo 0 +/- SU23)</b>	<b>-721.075,46</b>	<b>-732.300,00</b>	<b>11.224,54</b>



## Öffentliche Ordnung und Sicherheit (Gruppe 1)

MVAG	Mittelverwendungs- und aufbringungsgruppen (1. und 2. Ebene)	RA 2023	VA 2023	RA - VA
<b>211</b>	<b>Erträge aus der operativen Verwaltungstätigkeit</b>	<b>357.112,56</b>	<b>408.000,00</b>	<b>-50.887,44</b>
2111	Erträge aus eigenen Abgaben			
2112	Erträge aus Ertragsanteilen			
2113	Erträge aus Gebühren			
2114	Erträge aus Leistungen	9.853,10	8.000,00	1.853,10
2115	Erträge aus Besitz und wirtschaftlicher Tätigkeit			
2116	Erträge aus Veräußerung und sonstige Erträge	347.259,46	400.000,00	-52.740,54
2117	Nicht finanzierungswirksame operative Erträge			
<b>212</b>	<b>Erträge aus Transfers</b>	<b>42.350,84</b>	<b>35.500,00</b>	<b>6.850,84</b>
2121	Transferertrag von Trägern des öffentlichen Rechts	35.000,00	35.500,00	-500,00
2122	Transferertrag von Beteiligungen			
2123	Transferertrag von Unternehmen (mit Finanzunternehmen)			
2124	Transferertrag von Haushalten und Organisationen ohne Erwerbscharakter			
2125	Transferertrag vom Ausland			
2126	Investitions- und Tilgungszuschüsse zwischen Unternehmungen und Betrieben der Gebietskörperschaft und der Gebietskörperschaft			
2127	Nicht finanzierungswirksamer Transferertrag	7.350,84		7.350,84
<b>213</b>	<b>Finanzerträge</b>	<b>0,00</b>	<b>0,00</b>	<b>0,00</b>
2131	Erträge aus Zinsen			
2132	Erträge aus Zinsen aus derivativen Finanzinstrumenten ohne Grundgeschäft			
2133	Erträge aus Gewinnentnahmen von marktbestimmten Betrieben			
2134	Sonstige Finanzerträge			
2135	Erträge aus Dividenden/Gewinnausschüttungen			
2136	Sonstige nicht finanzierungswirksame Finanzerträge			
<b>21</b>	<b>Summe Erträge</b>	<b>399.463,40</b>	<b>443.500,00</b>	<b>-44.036,60</b>
<b>221</b>	<b>Personalaufwand</b>	<b>0,00</b>	<b>0,00</b>	<b>0,00</b>
2211	Personalaufwand (Bezüge, Nebengeb., Mehrleistungen)			
2212	Gesetzlicher und freiwilliger Sozialaufwand			
2213	Sonstiger Personalaufwand			
2214	Nicht finanzierungswirksamer Personalaufwand			
<b>222</b>	<b>Sachaufwand (ohne Transferaufwand)</b>	<b>447.514,08</b>	<b>448.600,00</b>	<b>-1.085,92</b>
2221	Gebrauchs- und Verbrauchsgüter, Handelswaren	43,08	100,00	-56,92
2222	Verwaltungs- und Betriebsaufwand	19.844,06	20.500,00	-655,94
2223	Leasing- und Mietaufwand			
2224	Instandhaltung			
2225	Sonstiger Sachaufwand	361.788,67	416.000,00	-54.211,33
2226	Nicht finanzierungswirksamer Sachaufwand	65.838,27	12.000,00	53.838,27

## Öffentliche Ordnung und Sicherheit (Gruppe 1)

MVAG	Mittelverwendungs- und aufbringungsgruppen (1. und 2. Ebene)	RA 2023	VA 2023	RA - VA
<b>223</b>	<b>Transferaufwand (laufende Transfers und Kapitaltransfers)</b>	<b>16.124,24</b>	<b>16.100,00</b>	<b>24,24</b>
2231	Transferaufwand an Träger des öffentlichen Rechts	13.000,00	13.000,00	
2232	Transferaufwand an Beteiligungen			
2233	Transferaufwand an Unternehmen (mit Finanzunternehmen)			
2234	Transferaufwand an Haushalte und Organisationen ohne Erwerbscharakter	3.124,24	3.100,00	24,24
2235	Transferaufwand an das Ausland			
2236	Investitions- und Tilgungszuschüsse zwischen Unternehmungen und Betrieben der Gebietskörperschaft und der Gebietskörperschaft			
2237	Nicht finanzierungswirksamer Transferaufwand			
<b>224</b>	<b>Finanzaufwand</b>	<b>0,00</b>	<b>0,00</b>	<b>0,00</b>
2241	Zinsen aus Finanzschulden, Finanzierungsleasing, Forderungskauf und derivativen Finanzinstrumenten mit Grundgeschäft			
2242	Zinsen und sonstige Aufwendungen aus derivativen Finanzinstrumenten ohne Grundgeschäft			
2243	Gewinnentnahmen von Unternehmungen und marktbestimmten Betrieben der Gebietskörperschaft (innerhalb der Gebietskörperschaft)			
2244	Sonstiger Finanzaufwand			
2245	Nicht finanzierungswirksamer Finanzaufwand			
<b>22</b>	<b>Summe Aufwendungen</b>	<b>463.638,32</b>	<b>464.700,00</b>	<b>-1.061,68</b>
<b>SA0</b>	<b>Saldo (0) Nettoergebnis (21 - 22)</b>	<b>-64.174,92</b>	<b>-21.200,00</b>	<b>-42.974,92</b>
<b>230</b>	<b>Entnahmen von Haushaltsrücklagen</b>	<b>0,00</b>	<b>0,00</b>	<b>0,00</b>
2301	Entnahmen von Haushaltsrücklagen			
<b>240</b>	<b>Zuweisung an Haushaltsrücklagen</b>	<b>0,00</b>	<b>0,00</b>	<b>0,00</b>
2401	Zuweisung an Haushaltsrücklagen			
<b>23</b>	<b>Summe Haushaltsrücklagen</b>	<b>0,00</b>	<b>0,00</b>	<b>0,00</b>
<b>SA00</b>	<b>Nettoergebnis nach Zuweisung und Entnahmen von Haushaltsrücklagen (Saldo 0 +/- SU23)</b>	<b>-64.174,92</b>	<b>-21.200,00</b>	<b>-42.974,92</b>

## Unterricht, Erziehung, Sport und Wissenschaft (Gruppe 2)

MVAG	Mittelverwendungs- und aufbringungsgruppen (1. und 2. Ebene)	RA 2023	VA 2023	RA - VA
<b>211</b>	<b>Erträge aus der operativen Verwaltungstätigkeit</b>	<b>62.008,01</b>	<b>41.300,00</b>	<b>20.708,01</b>
2111	Erträge aus eigenen Abgaben			
2112	Erträge aus Ertragsanteilen			
2113	Erträge aus Gebühren			
2114	Erträge aus Leistungen	48.659,30	40.300,00	8.359,30
2115	Erträge aus Besitz und wirtschaftlicher Tätigkeit			
2116	Erträge aus Veräußerung und sonstige Erträge	2.387,50	1.000,00	1.387,50
2117	Nicht finanzierungswirksame operative Erträge	10.961,21		10.961,21
<b>212</b>	<b>Erträge aus Transfers</b>	<b>39.815,80</b>	<b>41.200,00</b>	<b>-1.384,20</b>
2121	Transferertrag von Trägern des öffentlichen Rechts	23.574,03	25.400,00	-1.825,97
2122	Transferertrag von Beteiligungen			
2123	Transferertrag von Unternehmen (mit Finanzunternehmen)			
2124	Transferertrag von Haushalten und Organisationen ohne Erwerbscharakter	2.120,50	1.600,00	520,50
2125	Transferertrag vom Ausland			
2126	Investitions- und Tilgungszuschüsse zwischen Unternehmungen und Betrieben der Gebietskörperschaft und der Gebietskörperschaft			
2127	Nicht finanzierungswirksamer Transferertrag	14.121,27	14.200,00	-78,73
<b>213</b>	<b>Finanzerträge</b>	<b>0,00</b>	<b>0,00</b>	<b>0,00</b>
2131	Erträge aus Zinsen			
2132	Erträge aus Zinsen aus derivativen Finanzinstrumenten ohne Grundgeschäft			
2133	Erträge aus Gewinnentnahmen von marktbestimmten Betrieben			
2134	Sonstige Finanzerträge			
2135	Erträge aus Dividenden/Gewinnausschüttungen			
2136	Sonstige nicht finanzierungswirksame Finanzerträge			
<b>21</b>	<b>Summe Erträge</b>	<b>101.823,81</b>	<b>82.500,00</b>	<b>19.323,81</b>
<b>221</b>	<b>Personalaufwand</b>	<b>460.844,66</b>	<b>462.900,00</b>	<b>-2.055,34</b>
2211	Personalaufwand (Bezüge, Nebengeb., Mehrleistungen)	367.801,92	358.600,00	9.201,92
2212	Gesetzlicher und freiwilliger Sozialaufwand	92.692,05	92.700,00	-7,95
2213	Sonstiger Personalaufwand			
2214	Nicht finanzierungswirksamer Personalaufwand	350,69	11.600,00	-11.249,31
<b>222</b>	<b>Sachaufwand (ohne Transferaufwand)</b>	<b>397.121,14</b>	<b>358.600,00</b>	<b>38.521,14</b>
2221	Gebrauchs- und Verbrauchsgüter, Handelswaren	36.730,06	39.000,00	-2.269,94
2222	Verwaltungs- und Betriebsaufwand	35.363,78	40.400,00	-5.036,22
2223	Leasing- und Mietaufwand	95.812,32	73.000,00	22.812,32
2224	Instandhaltung	57.649,69	24.800,00	32.849,69
2225	Sonstiger Sachaufwand	89.050,74	104.000,00	-14.949,26
2226	Nicht finanzierungswirksamer Sachaufwand	82.514,55	77.400,00	5.114,55

## Unterricht, Erziehung, Sport und Wissenschaft (Gruppe 2)

MVAG	Mittelverwendungs- und aufbringungsgruppen (1. und 2. Ebene)	RA 2023	VA 2023	RA - VA
<b>223</b>	<b>Transferaufwand (laufende Transfers und Kapitaltransfers)</b>	<b>466.652,82</b>	<b>489.000,00</b>	<b>-22.347,18</b>
2231	Transferaufwand an Träger des öffentlichen Rechts	329.192,95	358.400,00	-29.207,05
2232	Transferaufwand an Beteiligungen			
2233	Transferaufwand an Unternehmen (mit Finanzunternehmen)			
2234	Transferaufwand an Haushalte und Organisationen ohne Erwerbscharakter	137.459,87	130.600,00	6.859,87
2235	Transferaufwand an das Ausland			
2236	Investitions- und Tilgungszuschüsse zwischen Unternehmungen und Betrieben der Gebietskörperschaft und der Gebietskörperschaft			
2237	Nicht finanzierungswirksamer Transferaufwand			
<b>224</b>	<b>Finanzaufwand</b>	<b>42.963,32</b>	<b>47.700,00</b>	<b>-4.736,68</b>
2241	Zinsen aus Finanzschulden, Finanzierungsleasing, Forderungskauf und derivativen Finanzinstrumenten mit Grundgeschäft	42.963,32	47.700,00	-4.736,68
2242	Zinsen und sonstige Aufwendungen aus derivativen Finanzinstrumenten ohne Grundgeschäft			
2243	Gewinnentnahmen von Unternehmungen und marktbestimmten Betrieben der Gebietskörperschaft (innerhalb der Gebietskörperschaft)			
2244	Sonstiger Finanzaufwand			
2245	Nicht finanzierungswirksamer Finanzaufwand			
<b>22</b>	<b>Summe Aufwendungen</b>	<b>1.367.581,94</b>	<b>1.358.200,00</b>	<b>9.381,94</b>
<b>SA0</b>	<b>Saldo (0) Nettoergebnis (21 - 22)</b>	<b>-1.265.758,13</b>	<b>-1.275.700,00</b>	<b>9.941,87</b>
<b>230</b>	<b>Entnahmen von Haushaltsrücklagen</b>	<b>0,00</b>	<b>0,00</b>	<b>0,00</b>
2301	Entnahmen von Haushaltsrücklagen			
<b>240</b>	<b>Zuweisung an Haushaltsrücklagen</b>	<b>0,00</b>	<b>0,00</b>	<b>0,00</b>
2401	Zuweisung an Haushaltsrücklagen			
<b>23</b>	<b>Summe Haushaltsrücklagen</b>	<b>0,00</b>	<b>0,00</b>	<b>0,00</b>
<b>SA00</b>	<b>Nettoergebnis nach Zuweisung und Entnahmen von Haushaltsrücklagen (Saldo 0 +/- SU23)</b>	<b>-1.265.758,13</b>	<b>-1.275.700,00</b>	<b>9.941,87</b>

**Kunst, Kultur und Kultus (Gruppe 3)**

MVAG	Mittelverwendungs- und aufbringungsgruppen (1. und 2. Ebene)	RA 2023	VA 2023	RA - VA
<b>211</b>	<b>Erträge aus der operativen Verwaltungstätigkeit</b>	<b>273,76</b>	<b>100,00</b>	<b>173,76</b>
2111	Erträge aus eigenen Abgaben			
2112	Erträge aus Ertragsanteilen			
2113	Erträge aus Gebühren			
2114	Erträge aus Leistungen			
2115	Erträge aus Besitz und wirtschaftlicher Tätigkeit			
2116	Erträge aus Veräußerung und sonstige Erträge	273,76	100,00	173,76
2117	Nicht finanzierungswirksame operative Erträge			
<b>212</b>	<b>Erträge aus Transfers</b>	<b>0,00</b>	<b>0,00</b>	<b>0,00</b>
2121	Transferertrag von Trägern des öffentlichen Rechts			
2122	Transferertrag von Beteiligungen			
2123	Transferertrag von Unternehmen (mit Finanzunternehmen)			
2124	Transferertrag von Haushalten und Organisationen ohne Erwerbscharakter			
2125	Transferertrag vom Ausland			
2126	Investitions- und Tilgungszuschüsse zwischen Unternehmungen und Betrieben der Gebietskörperschaft und der Gebietskörperschaft			
2127	Nicht finanzierungswirksamer Transferertrag			
<b>213</b>	<b>Finanzerträge</b>	<b>0,00</b>	<b>0,00</b>	<b>0,00</b>
2131	Erträge aus Zinsen			
2132	Erträge aus Zinsen aus derivativen Finanzinstrumenten ohne Grundgeschäft			
2133	Erträge aus Gewinnentnahmen von marktbestimmten Betrieben			
2134	Sonstige Finanzerträge			
2135	Erträge aus Dividenden/Gewinnausschüttungen			
2136	Sonstige nicht finanzierungswirksame Finanzerträge			
<b>21</b>	<b>Summe Erträge</b>	<b>273,76</b>	<b>100,00</b>	<b>173,76</b>
<b>221</b>	<b>Personalaufwand</b>	<b>0,00</b>	<b>0,00</b>	<b>0,00</b>
2211	Personalaufwand (Bezüge, Nebengeb., Mehrleistungen)			
2212	Gesetzlicher und freiwilliger Sozialaufwand			
2213	Sonstiger Personalaufwand			
2214	Nicht finanzierungswirksamer Personalaufwand			
<b>222</b>	<b>Sachaufwand (ohne Transferaufwand)</b>	<b>7.923,01</b>	<b>8.600,00</b>	<b>-676,99</b>
2221	Gebrauchs- und Verbrauchsgüter, Handelswaren			
2222	Verwaltungs- und Betriebsaufwand			
2223	Leasing- und Mietaufwand			
2224	Instandhaltung			
2225	Sonstiger Sachaufwand	5.534,97	6.200,00	-665,03
2226	Nicht finanzierungswirksamer Sachaufwand	2.388,04	2.400,00	-11,96

**Kunst, Kultur und Kultus (Gruppe 3)**

MVAG	Mittelverwendungs- und aufbringungsgruppen (1. und 2. Ebene)	RA 2023	VA 2023	RA - VA
<b>223</b>	<b>Transferaufwand (laufende Transfers und Kapitaltransfers)</b>	<b>191.372,11</b>	<b>217.500,00</b>	<b>-26.127,89</b>
2231	Transferaufwand an Träger des öffentlichen Rechts	51.372,11	57.500,00	-6.127,89
2232	Transferaufwand an Beteiligungen			
2233	Transferaufwand an Unternehmen (mit Finanzunternehmen)			
2234	Transferaufwand an Haushalte und Organisationen ohne Erwerbscharakter	140.000,00	160.000,00	-20.000,00
2235	Transferaufwand an das Ausland			
2236	Investitions- und Tilgungszuschüsse zwischen Unternehmungen und Betrieben der Gebietskörperschaft und der Gebietskörperschaft			
2237	Nicht finanzierungswirksamer Transferaufwand			
<b>224</b>	<b>Finanzaufwand</b>	<b>0,00</b>	<b>0,00</b>	<b>0,00</b>
2241	Zinsen aus Finanzschulden, Finanzierungsleasing, Forderungskauf und derivativen Finanzinstrumenten mit Grundgeschäft			
2242	Zinsen und sonstige Aufwendungen aus derivativen Finanzinstrumenten ohne Grundgeschäft			
2243	Gewinnentnahmen von Unternehmungen und marktbestimmten Betrieben der Gebietskörperschaft (innerhalb der Gebietskörperschaft)			
2244	Sonstiger Finanzaufwand			
2245	Nicht finanzierungswirksamer Finanzaufwand			
<b>22</b>	<b>Summe Aufwendungen</b>	<b>199.295,12</b>	<b>226.100,00</b>	<b>-26.804,88</b>
<b>SA0</b>	<b>Saldo (0) Nettoergebnis (21 - 22)</b>	<b>-199.021,36</b>	<b>-226.000,00</b>	<b>26.978,64</b>
<b>230</b>	<b>Entnahmen von Haushaltsrücklagen</b>	<b>0,00</b>	<b>0,00</b>	<b>0,00</b>
2301	Entnahmen von Haushaltsrücklagen			
<b>240</b>	<b>Zuweisung an Haushaltsrücklagen</b>	<b>0,00</b>	<b>0,00</b>	<b>0,00</b>
2401	Zuweisung an Haushaltsrücklagen			
<b>23</b>	<b>Summe Haushaltsrücklagen</b>	<b>0,00</b>	<b>0,00</b>	<b>0,00</b>
<b>SA00</b>	<b>Nettoergebnis nach Zuweisung und Entnahmen von Haushaltsrücklagen (Saldo 0 +/- SU23)</b>	<b>-199.021,36</b>	<b>-226.000,00</b>	<b>26.978,64</b>

**Soziale Wohlfahrt und Wohnbauförderung (Gruppe 4)**

MVAG	Mittelverwendungs- und aufbringungsgruppen (1. und 2. Ebene)	RA 2023	VA 2023	RA - VA
<b>211</b>	<b>Erträge aus der operativen Verwaltungstätigkeit</b>	<b>45.073,71</b>	<b>32.000,00</b>	<b>13.073,71</b>
2111	Erträge aus eigenen Abgaben			
2112	Erträge aus Ertragsanteilen			
2113	Erträge aus Gebühren			
2114	Erträge aus Leistungen	40.197,71	28.000,00	12.197,71
2115	Erträge aus Besitz und wirtschaftlicher Tätigkeit			
2116	Erträge aus Veräußerung und sonstige Erträge	4.876,00	4.000,00	876,00
2117	Nicht finanzierungswirksame operative Erträge			
<b>212</b>	<b>Erträge aus Transfers</b>	<b>0,00</b>	<b>0,00</b>	<b>0,00</b>
2121	Transferertrag von Trägern des öffentlichen Rechts			
2122	Transferertrag von Beteiligungen			
2123	Transferertrag von Unternehmen (mit Finanzunternehmen)			
2124	Transferertrag von Haushalten und Organisationen ohne Erwerbscharakter			
2125	Transferertrag vom Ausland			
2126	Investitions- und Tilgungszuschüsse zwischen Unternehmungen und Betrieben der Gebietskörperschaft und der Gebietskörperschaft			
2127	Nicht finanzierungswirksamer Transferertrag			
<b>213</b>	<b>Finanzerträge</b>	<b>0,00</b>	<b>0,00</b>	<b>0,00</b>
2131	Erträge aus Zinsen			
2132	Erträge aus Zinsen aus derivativen Finanzinstrumenten ohne Grundgeschäft			
2133	Erträge aus Gewinnentnahmen von marktbestimmten Betrieben			
2134	Sonstige Finanzerträge			
2135	Erträge aus Dividenden/Gewinnausschüttungen			
2136	Sonstige nicht finanzierungswirksame Finanzerträge			
<b>21</b>	<b>Summe Erträge</b>	<b>45.073,71</b>	<b>32.000,00</b>	<b>13.073,71</b>
<b>221</b>	<b>Personalaufwand</b>	<b>0,00</b>	<b>0,00</b>	<b>0,00</b>
2211	Personalaufwand (Bezüge, Nebengeb., Mehrleistungen)			
2212	Gesetzlicher und freiwilliger Sozialaufwand			
2213	Sonstiger Personalaufwand			
2214	Nicht finanzierungswirksamer Personalaufwand			
<b>222</b>	<b>Sachaufwand (ohne Transferaufwand)</b>	<b>79.736,65</b>	<b>63.000,00</b>	<b>16.736,65</b>
2221	Gebrauchs- und Verbrauchsgüter, Handelswaren	1.140,00	2.000,00	-860,00
2222	Verwaltungs- und Betriebsaufwand			
2223	Leasing- und Mietaufwand			
2224	Instandhaltung			
2225	Sonstiger Sachaufwand	78.596,65	61.000,00	17.596,65
2226	Nicht finanzierungswirksamer Sachaufwand			

**Soziale Wohlfahrt und Wohnbauförderung (Gruppe 4)**

MVAG	Mittelverwendungs- und aufbringungsgruppen (1. und 2. Ebene)	RA 2023	VA 2023	RA - VA
<b>223</b>	<b>Transferaufwand (laufende Transfers und Kapitaltransfers)</b>	<b>952.764,64</b>	<b>833.600,00</b>	<b>119.164,64</b>
2231	Transferaufwand an Träger des öffentlichen Rechts	867.141,71	799.000,00	68.141,71
2232	Transferaufwand an Beteiligungen			
2233	Transferaufwand an Unternehmen (mit Finanzunternehmen)			
2234	Transferaufwand an Haushalte und Organisationen ohne Erwerbscharakter	85.622,93	34.600,00	51.022,93
2235	Transferaufwand an das Ausland			
2236	Investitions- und Tilgungszuschüsse zwischen Unternehmungen und Betrieben der Gebietskörperschaft und der Gebietskörperschaft			
2237	Nicht finanzierungswirksamer Transferaufwand			
<b>224</b>	<b>Finanzaufwand</b>	<b>0,00</b>	<b>0,00</b>	<b>0,00</b>
2241	Zinsen aus Finanzschulden, Finanzierungsleasing, Forderungskauf und derivativen Finanzinstrumenten mit Grundgeschäft			
2242	Zinsen und sonstige Aufwendungen aus derivativen Finanzinstrumenten ohne Grundgeschäft			
2243	Gewinnentnahmen von Unternehmungen und marktbestimmten Betrieben der Gebietskörperschaft (innerhalb der Gebietskörperschaft)			
2244	Sonstiger Finanzaufwand			
2245	Nicht finanzierungswirksamer Finanzaufwand			
<b>22</b>	<b>Summe Aufwendungen</b>	<b>1.032.501,29</b>	<b>896.600,00</b>	<b>135.901,29</b>
<b>SA0</b>	<b>Saldo (0) Nettoergebnis (21 - 22)</b>	<b>-987.427,58</b>	<b>-864.600,00</b>	<b>-122.827,58</b>
<b>230</b>	<b>Entnahmen von Haushaltsrücklagen</b>	<b>0,00</b>	<b>0,00</b>	<b>0,00</b>
2301	Entnahmen von Haushaltsrücklagen			
<b>240</b>	<b>Zuweisung an Haushaltsrücklagen</b>	<b>0,00</b>	<b>0,00</b>	<b>0,00</b>
2401	Zuweisung an Haushaltsrücklagen			
<b>23</b>	<b>Summe Haushaltsrücklagen</b>	<b>0,00</b>	<b>0,00</b>	<b>0,00</b>
<b>SA00</b>	<b>Nettoergebnis nach Zuweisung und Entnahmen von Haushaltsrücklagen (Saldo 0 +/- SU23)</b>	<b>-987.427,58</b>	<b>-864.600,00</b>	<b>-122.827,58</b>



**Gesundheit (Gruppe 5)**

MVAG	Mittelverwendungs- und aufbringungsgruppen (1. und 2. Ebene)	RA 2023	VA 2023	RA - VA
<b>211</b>	<b>Erträge aus der operativen Verwaltungstätigkeit</b>	<b>1.085,24</b>	<b>1.000,00</b>	<b>85,24</b>
2111	Erträge aus eigenen Abgaben			
2112	Erträge aus Ertragsanteilen			
2113	Erträge aus Gebühren			
2114	Erträge aus Leistungen			
2115	Erträge aus Besitz und wirtschaftlicher Tätigkeit			
2116	Erträge aus Veräußerung und sonstige Erträge	1.085,24	1.000,00	85,24
2117	Nicht finanzierungswirksame operative Erträge			
<b>212</b>	<b>Erträge aus Transfers</b>	<b>0,00</b>	<b>0,00</b>	<b>0,00</b>
2121	Transferertrag von Trägern des öffentlichen Rechts			
2122	Transferertrag von Beteiligungen			
2123	Transferertrag von Unternehmen (mit Finanzunternehmen)			
2124	Transferertrag von Haushalten und Organisationen ohne Erwerbscharakter			
2125	Transferertrag vom Ausland			
2126	Investitions- und Tilgungszuschüsse zwischen Unternehmungen und Betrieben der Gebietskörperschaft und der Gebietskörperschaft			
2127	Nicht finanzierungswirksamer Transferertrag			
<b>213</b>	<b>Finanzerträge</b>	<b>0,00</b>	<b>0,00</b>	<b>0,00</b>
2131	Erträge aus Zinsen			
2132	Erträge aus Zinsen aus derivativen Finanzinstrumenten ohne Grundgeschäft			
2133	Erträge aus Gewinnentnahmen von marktbestimmten Betrieben			
2134	Sonstige Finanzerträge			
2135	Erträge aus Dividenden/Gewinnausschüttungen			
2136	Sonstige nicht finanzierungswirksame Finanzerträge			
<b>21</b>	<b>Summe Erträge</b>	<b>1.085,24</b>	<b>1.000,00</b>	<b>85,24</b>
<b>221</b>	<b>Personalaufwand</b>	<b>0,00</b>	<b>0,00</b>	<b>0,00</b>
2211	Personalaufwand (Bezüge, Nebengeb., Mehrleistungen)			
2212	Gesetzlicher und freiwilliger Sozialaufwand			
2213	Sonstiger Personalaufwand			
2214	Nicht finanzierungswirksamer Personalaufwand			
<b>222</b>	<b>Sachaufwand (ohne Transferaufwand)</b>	<b>45.497,60</b>	<b>24.400,00</b>	<b>21.097,60</b>
2221	Gebrauchs- und Verbrauchsgüter, Handelswaren			
2222	Verwaltungs- und Betriebsaufwand			
2223	Leasing- und Mietaufwand			
2224	Instandhaltung			
2225	Sonstiger Sachaufwand	45.497,60	24.400,00	21.097,60
2226	Nicht finanzierungswirksamer Sachaufwand			

## Gesundheit (Gruppe 5)

MVAG	Mittelverwendungs- und aufbringungsgruppen (1. und 2. Ebene)	RA 2023	VA 2023	RA - VA
<b>223</b>	<b>Transferaufwand (laufende Transfers und Kapitaltransfers)</b>	<b>1.046.478,18</b>	<b>1.045.600,00</b>	<b>878,18</b>
2231	Transferaufwand an Träger des öffentlichen Rechts	1.038.529,38	1.037.900,00	629,38
2232	Transferaufwand an Beteiligungen			
2233	Transferaufwand an Unternehmen (mit Finanzunternehmen)			
2234	Transferaufwand an Haushalte und Organisationen ohne Erwerbscharakter	7.948,80	7.700,00	248,80
2235	Transferaufwand an das Ausland			
2236	Investitions- und Tilgungszuschüsse zwischen Unternehmungen und Betrieben der Gebietskörperschaft und der Gebietskörperschaft			
2237	Nicht finanzierungswirksamer Transferaufwand			
<b>224</b>	<b>Finanzaufwand</b>	<b>0,00</b>	<b>0,00</b>	<b>0,00</b>
2241	Zinsen aus Finanzschulden, Finanzierungsleasing, Forderungskauf und derivativen Finanzinstrumenten mit Grundgeschäft			
2242	Zinsen und sonstige Aufwendungen aus derivativen Finanzinstrumenten ohne Grundgeschäft			
2243	Gewinnentnahmen von Unternehmungen und marktbestimmten Betrieben der Gebietskörperschaft (innerhalb der Gebietskörperschaft)			
2244	Sonstiger Finanzaufwand			
2245	Nicht finanzierungswirksamer Finanzaufwand			
<b>22</b>	<b>Summe Aufwendungen</b>	<b>1.091.975,78</b>	<b>1.070.000,00</b>	<b>21.975,78</b>
<b>SA0</b>	<b>Saldo (0) Nettoergebnis (21 - 22)</b>	<b>-1.090.890,54</b>	<b>-1.069.000,00</b>	<b>-21.890,54</b>
<b>230</b>	<b>Entnahmen von Haushaltsrücklagen</b>	<b>0,00</b>	<b>0,00</b>	<b>0,00</b>
2301	Entnahmen von Haushaltsrücklagen			
<b>240</b>	<b>Zuweisung an Haushaltsrücklagen</b>	<b>0,00</b>	<b>0,00</b>	<b>0,00</b>
2401	Zuweisung an Haushaltsrücklagen			
<b>23</b>	<b>Summe Haushaltsrücklagen</b>	<b>0,00</b>	<b>0,00</b>	<b>0,00</b>
<b>SA00</b>	<b>Nettoergebnis nach Zuweisung und Entnahmen von Haushaltsrücklagen (Saldo 0 +/- SU23)</b>	<b>-1.090.890,54</b>	<b>-1.069.000,00</b>	<b>-21.890,54</b>

## Straßen- und Wasserbau, Verkehr (Gruppe 6)

MVAG	Mittelverwendungs- und aufbringungsgruppen (1. und 2. Ebene)	RA 2023	VA 2023	RA - VA
<b>211</b>	<b>Erträge aus der operativen Verwaltungstätigkeit</b>	<b>630.799,23</b>	<b>565.300,00</b>	<b>65.499,23</b>
2111	Erträge aus eigenen Abgaben			
2112	Erträge aus Ertragsanteilen			
2113	Erträge aus Gebühren			
2114	Erträge aus Leistungen			
2115	Erträge aus Besitz und wirtschaftlicher Tätigkeit			
2116	Erträge aus Veräußerung und sonstige Erträge	630.799,23	565.300,00	65.499,23
2117	Nicht finanzierungswirksame operative Erträge			
<b>212</b>	<b>Erträge aus Transfers</b>	<b>317.643,12</b>	<b>361.800,00</b>	<b>-44.156,88</b>
2121	Transferertrag von Trägern des öffentlichen Rechts	300.000,00	350.000,00	-50.000,00
2122	Transferertrag von Beteiligungen			
2123	Transferertrag von Unternehmen (mit Finanzunternehmen)			
2124	Transferertrag von Haushalten und Organisationen ohne Erwerbscharakter	13.855,00	8.000,00	5.855,00
2125	Transferertrag vom Ausland			
2126	Investitions- und Tilgungszuschüsse zwischen Unternehmungen und Betrieben der Gebietskörperschaft und der Gebietskörperschaft			
2127	Nicht finanzierungswirksamer Transferertrag	3.788,12	3.800,00	-11,88
<b>213</b>	<b>Finanzerträge</b>	<b>0,00</b>	<b>0,00</b>	<b>0,00</b>
2131	Erträge aus Zinsen			
2132	Erträge aus Zinsen aus derivativen Finanzinstrumenten ohne Grundgeschäft			
2133	Erträge aus Gewinnentnahmen von marktbestimmten Betrieben			
2134	Sonstige Finanzerträge			
2135	Erträge aus Dividenden/Gewinnausschüttungen			
2136	Sonstige nicht finanzierungswirksame Finanzerträge			
<b>21</b>	<b>Summe Erträge</b>	<b>948.442,35</b>	<b>927.100,00</b>	<b>21.342,35</b>
<b>221</b>	<b>Personalaufwand</b>	<b>0,00</b>	<b>0,00</b>	<b>0,00</b>
2211	Personalaufwand (Bezüge, Nebengeb., Mehrleistungen)			
2212	Gesetzlicher und freiwilliger Sozialaufwand			
2213	Sonstiger Personalaufwand			
2214	Nicht finanzierungswirksamer Personalaufwand			
<b>222</b>	<b>Sachaufwand (ohne Transferaufwand)</b>	<b>1.192.401,94</b>	<b>1.010.000,00</b>	<b>182.401,94</b>
2221	Gebrauchs- und Verbrauchsgüter, Handelswaren	8.785,02	10.300,00	-1.514,98
2222	Verwaltungs- und Betriebsaufwand			
2223	Leasing- und Mietaufwand			
2224	Instandhaltung	211.624,14	95.000,00	116.624,14
2225	Sonstiger Sachaufwand	602.406,48	559.800,00	42.606,48
2226	Nicht finanzierungswirksamer Sachaufwand	369.586,30	344.900,00	24.686,30

## Straßen- und Wasserbau, Verkehr (Gruppe 6)

MVAG	Mittelverwendungs- und aufbringungsgruppen (1. und 2. Ebene)	RA 2023	VA 2023	RA - VA
<b>223</b>	<b>Transferaufwand (laufende Transfers und Kapitaltransfers)</b>	<b>42.081,83</b>	<b>36.500,00</b>	<b>5.581,83</b>
2231	Transferaufwand an Träger des öffentlichen Rechts			
2232	Transferaufwand an Beteiligungen			
2233	Transferaufwand an Unternehmen (mit Finanzunternehmen)	42.081,83	36.500,00	5.581,83
2234	Transferaufwand an Haushalte und Organisationen ohne Erwerbscharakter			
2235	Transferaufwand an das Ausland			
2236	Investitions- und Tilgungszuschüsse zwischen Unternehmungen und Betrieben der Gebietskörperschaft und der Gebietskörperschaft			
2237	Nicht finanzierungswirksamer Transferaufwand			
<b>224</b>	<b>Finanzaufwand</b>	<b>3.324,23</b>	<b>6.800,00</b>	<b>-3.475,77</b>
2241	Zinsen aus Finanzschulden, Finanzierungsleasing, Forderungskauf und derivativen Finanzinstrumenten mit Grundgeschäft	3.324,23	6.800,00	-3.475,77
2242	Zinsen und sonstige Aufwendungen aus derivativen Finanzinstrumenten ohne Grundgeschäft			
2243	Gewinnentnahmen von Unternehmungen und marktbestimmten Betrieben der Gebietskörperschaft (innerhalb der Gebietskörperschaft)			
2244	Sonstiger Finanzaufwand			
2245	Nicht finanzierungswirksamer Finanzaufwand			
<b>22</b>	<b>Summe Aufwendungen</b>	<b>1.237.808,00</b>	<b>1.053.300,00</b>	<b>184.508,00</b>
<b>SA0</b>	<b>Saldo (0) Nettoergebnis (21 - 22)</b>	<b>-289.365,65</b>	<b>-126.200,00</b>	<b>-163.165,65</b>
<b>230</b>	<b>Entnahmen von Haushaltsrücklagen</b>	<b>0,00</b>	<b>0,00</b>	<b>0,00</b>
2301	Entnahmen von Haushaltsrücklagen			
<b>240</b>	<b>Zuweisung an Haushaltsrücklagen</b>	<b>0,00</b>	<b>0,00</b>	<b>0,00</b>
2401	Zuweisung an Haushaltsrücklagen			
<b>23</b>	<b>Summe Haushaltsrücklagen</b>	<b>0,00</b>	<b>0,00</b>	<b>0,00</b>
<b>SA00</b>	<b>Nettoergebnis nach Zuweisung und Entnahmen von Haushaltsrücklagen (Saldo 0 +/- SU23)</b>	<b>-289.365,65</b>	<b>-126.200,00</b>	<b>-163.165,65</b>

## Wirtschaftsförderung (Gruppe 7)

MVAG	Mittelverwendungs- und aufbringungsgruppen (1. und 2. Ebene)	RA 2023	VA 2023	RA - VA
<b>211</b>	<b>Erträge aus der operativen Verwaltungstätigkeit</b>	<b>0,00</b>	<b>0,00</b>	<b>0,00</b>
2111	Erträge aus eigenen Abgaben			
2112	Erträge aus Ertragsanteilen			
2113	Erträge aus Gebühren			
2114	Erträge aus Leistungen			
2115	Erträge aus Besitz und wirtschaftlicher Tätigkeit			
2116	Erträge aus Veräußerung und sonstige Erträge			
2117	Nicht finanzierungswirksame operative Erträge			
<b>212</b>	<b>Erträge aus Transfers</b>	<b>0,00</b>	<b>0,00</b>	<b>0,00</b>
2121	Transferertrag von Trägern des öffentlichen Rechts			
2122	Transferertrag von Beteiligungen			
2123	Transferertrag von Unternehmen (mit Finanzunternehmen)			
2124	Transferertrag von Haushalten und Organisationen ohne Erwerbscharakter			
2125	Transferertrag vom Ausland			
2126	Investitions- und Tilgungszuschüsse zwischen Unternehmungen und Betrieben der Gebietskörperschaft und der Gebietskörperschaft			
2127	Nicht finanzierungswirksamer Transferertrag			
<b>213</b>	<b>Finanzerträge</b>	<b>0,00</b>	<b>0,00</b>	<b>0,00</b>
2131	Erträge aus Zinsen			
2132	Erträge aus Zinsen aus derivativen Finanzinstrumenten ohne Grundgeschäft			
2133	Erträge aus Gewinnentnahmen von marktbestimmten Betrieben			
2134	Sonstige Finanzerträge			
2135	Erträge aus Dividenden/Gewinnausschüttungen			
2136	Sonstige nicht finanzierungswirksame Finanzerträge			
<b>21</b>	<b>Summe Erträge</b>	<b>0,00</b>	<b>0,00</b>	<b>0,00</b>
<b>221</b>	<b>Personalaufwand</b>	<b>0,00</b>	<b>0,00</b>	<b>0,00</b>
2211	Personalaufwand (Bezüge, Nebengeb., Mehrleistungen)			
2212	Gesetzlicher und freiwilliger Sozialaufwand			
2213	Sonstiger Personalaufwand			
2214	Nicht finanzierungswirksamer Personalaufwand			
<b>222</b>	<b>Sachaufwand (ohne Transferaufwand)</b>	<b>2.867,14</b>	<b>2.900,00</b>	<b>-32,86</b>
2221	Gebrauchs- und Verbrauchsgüter, Handelswaren			
2222	Verwaltungs- und Betriebsaufwand			
2223	Leasing- und Mietaufwand			
2224	Instandhaltung			
2225	Sonstiger Sachaufwand			
2226	Nicht finanzierungswirksamer Sachaufwand	2.867,14	2.900,00	-32,86

## Wirtschaftsförderung (Gruppe 7)

MVAG	Mittelverwendungs- und aufbringungsgruppen (1. und 2. Ebene)	RA 2023	VA 2023	RA - VA
<b>223</b>	<b>Transferaufwand (laufende Transfers und Kapitaltransfers)</b>	<b>42.396,85</b>	<b>64.400,00</b>	<b>-22.003,15</b>
2231	Transferaufwand an Träger des öffentlichen Rechts			
2232	Transferaufwand an Beteiligungen			
2233	Transferaufwand an Unternehmen (mit Finanzunternehmen)	33.024,20	55.800,00	-22.775,80
2234	Transferaufwand an Haushalte und Organisationen ohne Erwerbscharakter	9.372,65	8.600,00	772,65
2235	Transferaufwand an das Ausland			
2236	Investitions- und Tilgungszuschüsse zwischen Unternehmungen und Betrieben der Gebietskörperschaft und der Gebietskörperschaft			
2237	Nicht finanzierungswirksamer Transferaufwand			
<b>224</b>	<b>Finanzaufwand</b>	<b>0,00</b>	<b>0,00</b>	<b>0,00</b>
2241	Zinsen aus Finanzschulden, Finanzierungsleasing, Forderungskauf und derivativen Finanzinstrumenten mit Grundgeschäft			
2242	Zinsen und sonstige Aufwendungen aus derivativen Finanzinstrumenten ohne Grundgeschäft			
2243	Gewinnentnahmen von Unternehmungen und marktbestimmten Betrieben der Gebietskörperschaft (innerhalb der Gebietskörperschaft)			
2244	Sonstiger Finanzaufwand			
2245	Nicht finanzierungswirksamer Finanzaufwand			
<b>22</b>	<b>Summe Aufwendungen</b>	<b>45.263,99</b>	<b>67.300,00</b>	<b>-22.036,01</b>
<b>SA0</b>	<b>Saldo (0) Nettoergebnis (21 - 22)</b>	<b>-45.263,99</b>	<b>-67.300,00</b>	<b>22.036,01</b>
<b>230</b>	<b>Entnahmen von Haushaltsrücklagen</b>	<b>0,00</b>	<b>0,00</b>	<b>0,00</b>
2301	Entnahmen von Haushaltsrücklagen			
<b>240</b>	<b>Zuweisung an Haushaltsrücklagen</b>	<b>0,00</b>	<b>0,00</b>	<b>0,00</b>
2401	Zuweisung an Haushaltsrücklagen			
<b>23</b>	<b>Summe Haushaltsrücklagen</b>	<b>0,00</b>	<b>0,00</b>	<b>0,00</b>
<b>SA00</b>	<b>Nettoergebnis nach Zuweisung und Entnahmen von Haushaltsrücklagen (Saldo 0 +/- SU23)</b>	<b>-45.263,99</b>	<b>-67.300,00</b>	<b>22.036,01</b>

## Dienstleistungen (Gruppe 8)

MVAG	Mittelverwendungs- und aufbringungsgruppen (1. und 2. Ebene)	RA 2023	VA 2023	RA - VA
<b>211</b>	<b>Erträge aus der operativen Verwaltungstätigkeit</b>	<b>2.031.562,17</b>	<b>1.779.300,00</b>	<b>252.262,17</b>
2111	Erträge aus eigenen Abgaben			
2112	Erträge aus Ertragsanteilen			
2113	Erträge aus Gebühren	1.255.262,18	1.134.000,00	121.262,18
2114	Erträge aus Leistungen	35.936,37	25.100,00	10.836,37
2115	Erträge aus Besitz und wirtschaftlicher Tätigkeit	14.402,67	13.100,00	1.302,67
2116	Erträge aus Veräußerung und sonstige Erträge	712.947,14	607.100,00	105.847,14
2117	Nicht finanzierungswirksame operative Erträge	13.013,81		13.013,81
<b>212</b>	<b>Erträge aus Transfers</b>	<b>129.992,54</b>	<b>108.900,00</b>	<b>21.092,54</b>
2121	Transferertrag von Trägern des öffentlichen Rechts	28.917,75	11.100,00	17.817,75
2122	Transferertrag von Beteiligungen			
2123	Transferertrag von Unternehmen (mit Finanzunternehmen)			
2124	Transferertrag von Haushalten und Organisationen ohne Erwerbscharakter			
2125	Transferertrag vom Ausland			
2126	Investitions- und Tilgungszuschüsse zwischen Unternehmungen und Betrieben der Gebietskörperschaft und der Gebietskörperschaft			
2127	Nicht finanzierungswirksamer Transferertrag	101.074,79	97.800,00	3.274,79
<b>213</b>	<b>Finanzerträge</b>	<b>9.544,15</b>	<b>0,00</b>	<b>9.544,15</b>
2131	Erträge aus Zinsen	9.544,15		9.544,15
2132	Erträge aus Zinsen aus derivativen Finanzinstrumenten ohne Grundgeschäft			
2133	Erträge aus Gewinnentnahmen von marktbestimmten Betrieben			
2134	Sonstige Finanzerträge			
2135	Erträge aus Dividenden/Gewinnausschüttungen			
2136	Sonstige nicht finanzierungswirksame Finanzerträge			
<b>21</b>	<b>Summe Erträge</b>	<b>2.171.098,86</b>	<b>1.888.200,00</b>	<b>282.898,86</b>
<b>221</b>	<b>Personalaufwand</b>	<b>173.918,83</b>	<b>187.400,00</b>	<b>-13.481,17</b>
2211	Personalaufwand (Bezüge, Nebengeb., Mehrleistungen)	141.456,85	146.900,00	-5.443,15
2212	Gesetzlicher und freiwilliger Sozialaufwand	32.455,45	34.200,00	-1.744,55
2213	Sonstiger Personalaufwand			
2214	Nicht finanzierungswirksamer Personalaufwand	6,53	6.300,00	-6.293,47
<b>222</b>	<b>Sachaufwand (ohne Transferaufwand)</b>	<b>1.893.327,64</b>	<b>1.724.900,00</b>	<b>168.427,64</b>
2221	Gebrauchs- und Verbrauchsgüter, Handelswaren	310.492,12	317.400,00	-6.907,88
2222	Verwaltungs- und Betriebsaufwand	98.827,22	171.900,00	-73.072,78
2223	Leasing- und Mietaufwand	148.644,25	96.400,00	52.244,25
2224	Instandhaltung	71.567,26	48.000,00	23.567,26
2225	Sonstiger Sachaufwand	846.659,96	718.700,00	127.959,96
2226	Nicht finanzierungswirksamer Sachaufwand	417.136,83	372.500,00	44.636,83

## Dienstleistungen (Gruppe 8)

MVAG	Mittelverwendungs- und aufbringungsgruppen (1. und 2. Ebene)	RA 2023	VA 2023	RA - VA
<b>223</b>	<b>Transferaufwand (laufende Transfers und Kapitaltransfers)</b>	<b>536.500,00</b>	<b>556.500,00</b>	<b>-20.000,00</b>
2231	Transferaufwand an Träger des öffentlichen Rechts	536.500,00	536.500,00	
2232	Transferaufwand an Beteiligungen			
2233	Transferaufwand an Unternehmen (mit Finanzunternehmen)		20.000,00	-20.000,00
2234	Transferaufwand an Haushalte und Organisationen ohne Erwerbscharakter			
2235	Transferaufwand an das Ausland			
2236	Investitions- und Tilgungszuschüsse zwischen Unternehmungen und Betrieben der Gebietskörperschaft und der Gebietskörperschaft			
2237	Nicht finanzierungswirksamer Transferaufwand			
<b>224</b>	<b>Finanzaufwand</b>	<b>116.179,20</b>	<b>136.700,00</b>	<b>-20.520,80</b>
2241	Zinsen aus Finanzschulden, Finanzierungsleasing, Forderungskauf und derivativen Finanzinstrumenten mit Grundgeschäft	116.179,20	136.700,00	-20.520,80
2242	Zinsen und sonstige Aufwendungen aus derivativen Finanzinstrumenten ohne Grundgeschäft			
2243	Gewinnentnahmen von Unternehmungen und marktbestimmten Betrieben der Gebietskörperschaft (innerhalb der Gebietskörperschaft)			
2244	Sonstiger Finanzaufwand			
2245	Nicht finanzierungswirksamer Finanzaufwand			
<b>22</b>	<b>Summe Aufwendungen</b>	<b>2.719.925,67</b>	<b>2.605.500,00</b>	<b>114.425,67</b>
<b>SA0</b>	<b>Saldo (0) Nettoergebnis (21 - 22)</b>	<b>-548.826,81</b>	<b>-717.300,00</b>	<b>168.473,19</b>
<b>230</b>	<b>Entnahmen von Haushaltsrücklagen</b>	<b>260.000,00</b>	<b>0,00</b>	<b>260.000,00</b>
2301	Entnahmen von Haushaltsrücklagen	260.000,00		260.000,00
<b>240</b>	<b>Zuweisung an Haushaltsrücklagen</b>	<b>7.158,11</b>	<b>0,00</b>	<b>7.158,11</b>
2401	Zuweisung an Haushaltsrücklagen	7.158,11		7.158,11
<b>23</b>	<b>Summe Haushaltsrücklagen</b>	<b>252.841,89</b>	<b>0,00</b>	<b>252.841,89</b>
<b>SA00</b>	<b>Nettoergebnis nach Zuweisung und Entnahmen von Haushaltsrücklagen (Saldo 0 +/- SU23)</b>	<b>-295.984,92</b>	<b>-717.300,00</b>	<b>421.315,08</b>



## Finanzwirtschaft (Gruppe 9)

MVAG	Mittelverwendungs- und aufbringungsgruppen (1. und 2. Ebene)	RA 2023	VA 2023	RA - VA
<b>211</b>	<b>Erträge aus der operativen Verwaltungstätigkeit</b>	<b>6.163.686,18</b>	<b>5.981.000,00</b>	<b>182.686,18</b>
2111	Erträge aus eigenen Abgaben	2.987.334,82	2.777.900,00	209.434,82
2112	Erträge aus Ertragsanteilen	3.164.490,54	3.197.000,00	-32.509,46
2113	Erträge aus Gebühren			
2114	Erträge aus Leistungen	1.629,80	1.100,00	529,80
2115	Erträge aus Besitz und wirtschaftlicher Tätigkeit			
2116	Erträge aus Veräußerung und sonstige Erträge	10.231,02	5.000,00	5.231,02
2117	Nicht finanzierungswirksame operative Erträge			
<b>212</b>	<b>Erträge aus Transfers</b>	<b>96.262,10</b>	<b>15.200,00</b>	<b>81.062,10</b>
2121	Transferertrag von Trägern des öffentlichen Rechts	96.262,10	15.200,00	81.062,10
2122	Transferertrag von Beteiligungen			
2123	Transferertrag von Unternehmen (mit Finanzunternehmen)			
2124	Transferertrag von Haushalten und Organisationen ohne Erwerbscharakter			
2125	Transferertrag vom Ausland			
2126	Investitions- und Tilgungszuschüsse zwischen Unternehmungen und Betrieben der Gebietskörperschaft und der Gebietskörperschaft			
2127	Nicht finanzierungswirksamer Transferertrag			
<b>213</b>	<b>Finanzerträge</b>	<b>3.444,30</b>	<b>0,00</b>	<b>3.444,30</b>
2131	Erträge aus Zinsen	3.444,30		3.444,30
2132	Erträge aus Zinsen aus derivativen Finanzinstrumenten ohne Grundgeschäft			
2133	Erträge aus Gewinnentnahmen von marktbestimmten Betrieben			
2134	Sonstige Finanzerträge			
2135	Erträge aus Dividenden/Gewinnausschüttungen			
2136	Sonstige nicht finanzierungswirksame Finanzerträge			
<b>21</b>	<b>Summe Erträge</b>	<b>6.263.392,58</b>	<b>5.996.200,00</b>	<b>267.192,58</b>
<b>221</b>	<b>Personalaufwand</b>	<b>0,00</b>	<b>0,00</b>	<b>0,00</b>
2211	Personalaufwand (Bezüge, Nebengeb., Mehrleistungen)			
2212	Gesetzlicher und freiwilliger Sozialaufwand			
2213	Sonstiger Personalaufwand			
2214	Nicht finanzierungswirksamer Personalaufwand			
<b>222</b>	<b>Sachaufwand (ohne Transferaufwand)</b>	<b>130.887,72</b>	<b>109.700,00</b>	<b>21.187,72</b>
2221	Gebrauchs- und Verbrauchsgüter, Handelswaren			
2222	Verwaltungs- und Betriebsaufwand	76.616,41	70.200,00	6.416,41
2223	Leasing- und Mietaufwand			
2224	Instandhaltung			
2225	Sonstiger Sachaufwand	54.271,31	39.500,00	14.771,31
2226	Nicht finanzierungswirksamer Sachaufwand			

## Finanzwirtschaft (Gruppe 9)

MVAG	Mittelverwendungs- und aufbringungsgruppen (1. und 2. Ebene)	RA 2023	VA 2023	RA - VA
<b>223</b>	<b>Transferaufwand (laufende Transfers und Kapitaltransfers)</b>	<b>56.918,87</b>	<b>55.100,00</b>	<b>1.818,87</b>
2231	Transferaufwand an Träger des öffentlichen Rechts	56.918,87	55.100,00	1.818,87
2232	Transferaufwand an Beteiligungen			
2233	Transferaufwand an Unternehmen (mit Finanzunternehmen)			
2234	Transferaufwand an Haushalte und Organisationen ohne Erwerbscharakter			
2235	Transferaufwand an das Ausland			
2236	Investitions- und Tilgungszuschüsse zwischen Unternehmungen und Betrieben der Gebietskörperschaft und der Gebietskörperschaft			
2237	Nicht finanzierungswirksamer Transferaufwand			
<b>224</b>	<b>Finanzaufwand</b>	<b>2.595,42</b>	<b>2.500,00</b>	<b>95,42</b>
2241	Zinsen aus Finanzschulden, Finanzierungsleasing, Forderungskauf und derivativen Finanzinstrumenten mit Grundgeschäft			
2242	Zinsen und sonstige Aufwendungen aus derivativen Finanzinstrumenten ohne Grundgeschäft			
2243	Gewinnentnahmen von Unternehmungen und marktbestimmten Betrieben der Gebietskörperschaft (innerhalb der Gebietskörperschaft)			
2244	Sonstiger Finanzaufwand	2.595,42	2.500,00	95,42
2245	Nicht finanzierungswirksamer Finanzaufwand			
<b>22</b>	<b>Summe Aufwendungen</b>	<b>190.402,01</b>	<b>167.300,00</b>	<b>23.102,01</b>
<b>SA0</b>	<b>Saldo (0) Nettoergebnis (21 - 22)</b>	<b>6.072.990,57</b>	<b>5.828.900,00</b>	<b>244.090,57</b>
<b>230</b>	<b>Entnahmen von Haushaltsrücklagen</b>	<b>0,00</b>	<b>0,00</b>	<b>0,00</b>
2301	Entnahmen von Haushaltsrücklagen			
<b>240</b>	<b>Zuweisung an Haushaltsrücklagen</b>	<b>173,93</b>	<b>0,00</b>	<b>173,93</b>
2401	Zuweisung an Haushaltsrücklagen	173,93		173,93
<b>23</b>	<b>Summe Haushaltsrücklagen</b>	<b>-173,93</b>	<b>0,00</b>	<b>-173,93</b>
<b>SA00</b>	<b>Nettoergebnis nach Zuweisung und Entnahmen von Haushaltsrücklagen (Saldo 0 +/- SU23)</b>	<b>6.072.816,64</b>	<b>5.828.900,00</b>	<b>243.916,64</b>

Finanzierungshaushalt Gesamt 1. Ebene (Anlage 1b)  
- interne Vergütungen enthalten



MVAG	Mittelverwendungs- und aufbringungsgruppen (1. Ebene)	RA 2023	VA 2023	RA - VA
<b>OPERATIVE GEBARUNG</b>				
311	Einzahlungen aus der operativen Verwaltungstätigkeit	9.473.654,51	8.988.900,00	484.754,51
312	Einzahlungen aus Transfers (ohne Kapitaltransfers)	499.729,38	446.800,00	52.929,38
313	Einzahlungen aus Finanzerträgen	12.988,45		12.988,45
<b>31</b>	<b>Summe Einzahlungen operative Gebarung</b>	<b>9.986.372,34</b>	<b>9.435.700,00</b>	<b>550.672,34</b>
321	Auszahlungen aus Personalaufwand	1.034.756,74	1.007.100,00	27.656,74
322	Auszahlungen aus Sachaufwand (ohne Transferaufwand)	3.735.439,42	3.411.100,00	324.339,42
323	Auszahlungen aus Transfers (ohne Kapitaltransfers)	3.246.715,40	3.175.300,00	71.415,40
324	Auszahlungen aus Finanzaufwand	168.386,40	200.500,00	-32.113,60
<b>32</b>	<b>Summe Auszahlungen operative Gebarung</b>	<b>8.185.297,96</b>	<b>7.794.000,00</b>	<b>391.297,96</b>
<b>SA1</b>	<b>Saldo (1) Geldfluss aus der Operativen Gebarung (31 – 32)</b>	<b>1.801.074,38</b>	<b>1.641.700,00</b>	<b>159.374,38</b>
<b>INVESTIVE GEBARUNG</b>				
331	Einzahlungen aus der Investitionstätigkeit			
332	Einzahlungen aus der Rückzahlung von Darlehen sowie gewährten Vorschüssen			
333	Einzahlungen aus Kapitaltransfers	424.225,65	484.700,00	-60.474,35
<b>33</b>	<b>Summe Einzahlungen investive Gebarung</b>	<b>424.225,65</b>	<b>484.700,00</b>	<b>-60.474,35</b>
341	Auszahlungen aus der Investitionstätigkeit	2.351.241,33	2.612.200,00	-260.958,67
342	Auszahlungen von gewährten Darlehen sowie gewährten Vorschüssen	21.439,99	20.000,00	1.439,99
343	Auszahlungen aus Kapitaltransfers	140.000,00	160.000,00	-20.000,00
<b>34</b>	<b>Summe Auszahlungen investive Gebarung</b>	<b>2.512.681,32</b>	<b>2.792.200,00</b>	<b>-279.518,68</b>
<b>SA2</b>	<b>Saldo (2) Geldfluss aus der Investiven Gebarung (33 – 34)</b>	<b>-2.088.455,67</b>	<b>-2.307.500,00</b>	<b>219.044,33</b>
<b>SA3</b>	<b>Saldo (3) Nettofinanzierungssaldo (Saldo 1 + Saldo 2)</b>	<b>-287.381,29</b>	<b>-665.800,00</b>	<b>378.418,71</b>

MVAG	Mittelverwendungs- und aufbringungsgruppen (1. Ebene)	RA 2023	VA 2023	RA - VA
<b>FINANZIERUNGSTÄTIGKEIT</b>				
351	Einzahlungen aus der Aufnahme von Finanzschulden			
353	Einzahlungen infolge eines Kapitaltausch bei derivativen Finanzinstrumenten mit Grundgeschäft			
355	Einzahlungen aus dem Abgang von Finanzinstrumenten			
<b>35</b>	<b>Summe Einzahlungen aus der Finanzierungstätigkeit</b>	<b>0,00</b>	<b>0,00</b>	<b>0,00</b>
361	Auszahlungen aus der Tilgung von Finanzschulden	432.028,33	413.700,00	18.328,33
363	Auszahlungen infolge eines Kapitaltausch bei derivativen Finanzinstrumenten mit Grundgeschäft			
365	Auszahlungen für den Erwerb von Finanzinstrumenten			
<b>36</b>	<b>Summe Auszahlungen aus der Finanzierungstätigkeit</b>	<b>432.028,33</b>	<b>413.700,00</b>	<b>18.328,33</b>
<b>SA4</b>	<b>Saldo (4) Geldfluss aus der Finanzierungstätigkeit (35 – 36)</b>	<b>-432.028,33</b>	<b>-413.700,00</b>	<b>-18.328,33</b>
<b>SA5</b>	<b>Saldo (5) Geldfluss aus der voranschlagswirksamen Gebarung (Saldo 3 + Saldo 4)</b>	<b>-719.409,62</b>	<b>-1.079.500,00</b>	<b>360.090,38</b>
411	Einzahlungen aus nicht voranschlagswirksamen Forderungen	832.421,00		
412	Einzahlungen aus nicht voranschlagswirksamen Verbindlichkeiten	1.474.342,33		
413	Einzahlungen aus der Aufnahme von zur Kassenstärkung eingegangenen Geldverbindlichkeiten (Barvorlagen)	500,00		
<b>41</b>	<b>Summe Einzahlungen aus der nicht voranschlagswirksamen Gebarung</b>	<b>2.307.263,33</b>		
421	Auszahlungen aus nicht voranschlagswirksamen Forderungen	774.381,97		
422	Auszahlungen aus nicht voranschlagswirksamen Verbindlichkeiten	1.451.047,94		
423	Auszahlungen zur Tilgung von zur Kassenstärkung eingegangenen Geldverbindlichkeiten (Barvorlagen)	395,48		
<b>42</b>	<b>Summe Auszahlungen aus der nicht voranschlagswirksamen Gebarung</b>	<b>2.225.825,39</b>		
<b>SA6</b>	<b>Geldfluss aus der nicht voranschlagswirksamen Gebarung</b>	<b>81.437,94</b>		
<b>SA7</b>	<b>Veränderung an Liquiden Mitteln (Saldo 5 + Saldo 6)</b>	<b>-637.971,68</b>		
	Anfangsbestand liquide Mittel (115 zum 31.12.2022)	1.579.089,25		
	Endbestand liquide Mittel (115 zum 31.12.2023)	941.117,57		
	davon Zahlungsmittelreserven (1152 zum 31.12.2023)	255.565,41		

Finanzierungshaushalt Gesamt 1. und 2. Ebene (Anlage 1b)  
- interne Vergütungen enthalten





MVAG	Mittelverwendungs- und aufbringungsgruppen (1. und 2. Ebene)	RA 2023	VA 2023	RA - VA
<b>311</b>	<b>Einzahlungen aus der operativen Verwaltungstätigkeit</b>	<b>9.473.654,51</b>	<b>8.988.900,00</b>	<b>484.754,51</b>
3111	Einzahlungen aus eigenen Abgaben	3.089.823,41	2.777.900,00	311.923,41
3112	Einzahlungen aus Ertragsanteilen	3.164.490,54	3.197.000,00	-32.509,46
3113	Einzahlungen aus Gebühren	1.177.405,67	1.134.000,00	43.405,67
3114	Einzahlungen aus Leistungen	145.709,16	110.300,00	35.409,16
3115	Einzahlungen aus Besitz und wirtschaftlicher Tätigkeit	85.490,16	85.200,00	290,16
3116	Einzahlungen aus Veräußerung von geringwertigen Wirtschaftsgütern (GWG) und sonstige Einzahlungen	1.810.735,57	1.684.500,00	126.235,57
<b>312</b>	<b>Einzahlungen aus Transfers (ohne Kapitaltransfers)</b>	<b>499.729,38</b>	<b>446.800,00</b>	<b>52.929,38</b>
3121	Transferzahlungen von Trägern des öffentlichen Rechts	483.753,88	437.200,00	46.553,88
3122	Transferzahlungen von Beteiligungen			
3123	Transferzahlungen von Unternehmen (inkl. Finanzunternehmen)			
3124	Transferzahlungen von Haushalte und Organisationen ohne Erwerbscharakter	15.975,50	9.600,00	6.375,50
3125	Transferzahlungen vom Ausland			
3126	Investitions- und Tilgungszuschüsse zwischen Unternehmungen und Betrieben der Gebietskörperschaft und der Gebietskörperschaft			
<b>313</b>	<b>Einzahlungen aus Finanzerträgen</b>	<b>12.988,45</b>	<b>0,00</b>	<b>12.988,45</b>
3131	Einzahlungen aus Zinserträgen	12.988,45		12.988,45
3133	Einzahlungen aus Gewinnentnahmen von marktbestimmten Betrieben			
3134	Sonstige Einzahlungen aus Finanzerträgen			
3135	Einzahlungen aus Dividenden/Gewinnausschüttungen			
<b>31</b>	<b>Summe Einzahlungen operative Gebarung</b>	<b>9.986.372,34</b>	<b>9.435.700,00</b>	<b>550.672,34</b>
<b>321</b>	<b>Auszahlungen aus Personalaufwand</b>	<b>1.034.756,74</b>	<b>1.007.100,00</b>	<b>27.656,74</b>
3211	Auszahlungen für Personalaufwand Bezüge, Nebengebühren, und Mehrleistungsvergütungen)	821.863,92	796.700,00	25.163,92
3212	Auszahlungen für gesetzliche und freiwillige Sozialaufwendungen	212.892,82	210.400,00	2.492,82
3213	Auszahlungen aus sonstigem Personalaufwand			
<b>322</b>	<b>Auszahlungen aus Sachaufwand (ohne Transferaufwand)</b>	<b>3.735.439,42</b>	<b>3.411.100,00</b>	<b>324.339,42</b>
3221	Auszahlungen für Gebrauchs- und Verbrauchsgüter, Handelswaren	410.006,39	410.300,00	-293,61
3222	Auszahlungen für Verwaltungs- und Betriebsaufwand	297.722,71	380.600,00	-82.877,29
3223	Auszahlungen für Leasing- und Mietaufwand	244.456,57	169.400,00	75.056,57
3224	Auszahlungen für Instandhaltung	363.726,48	179.800,00	183.926,48
3225	Sonstige Auszahlungen aus Sachaufwand	2.419.527,27	2.271.000,00	148.527,27
<b>323</b>	<b>Auszahlungen aus Transfers (ohne Kapitaltransfers)</b>	<b>3.246.715,40</b>	<b>3.175.300,00</b>	<b>71.415,40</b>
3231	Transferzahlungen an Träger des öffentlichen Rechts	2.918.069,59	2.857.400,00	60.669,59
3232	Transferzahlungen an Beteiligungen			
3233	Transferzahlungen an Unternehmen (inkl. Finanzunternehmen)	75.953,18	127.300,00	-51.346,82
3234	Transferzahlungen an Haushalte und Organisationen ohne Erwerbscharakter	252.692,63	190.600,00	62.092,63

MVAG	Mittelverwendungs- und aufbringungsgruppen (1. und 2. Ebene)	RA 2023	VA 2023	RA - VA
3235	Transferzahlungen an das Ausland			
3236	Investitions- und Tilgungszuschüsse zwischen Unternehmungen und Betrieben der Gebietskörperschaft und der Gebietskörperschaft			
<b>324</b>	<b>Auszahlungen aus Finanzaufwand</b>	<b>168.386,40</b>	<b>200.500,00</b>	<b>-32.113,60</b>
3241	Auszahlungen für Zinsaufwand, für Finanzierungsleasing, für Forderungskauf, für Finanzschulden und derivative Finanzinstrumente	165.790,98	198.000,00	-32.209,02
3242	Auszahlungen für Zinsen aus derivativen Finanzinstrumenten ohne Grundgeschäft			
3243	Auszahlung aus Gewinnentnahmen von marktbestimmten Betrieben			
3244	Sonstige Auszahlungen aus Finanzaufwendungen	2.595,42	2.500,00	95,42
<b>32</b>	<b>Summe Auszahlungen operative Gebarung</b>	<b>8.185.297,96</b>	<b>7.794.000,00</b>	<b>391.297,96</b>
<b>SA1</b>	<b>Saldo (1) Geldfluss aus der Operativen Gebarung (31 – 32)</b>	<b>1.801.074,38</b>	<b>1.641.700,00</b>	<b>159.374,38</b>
<b>331</b>	<b>Einzahlungen aus der Investitionstätigkeit</b>	<b>0,00</b>	<b>0,00</b>	<b>0,00</b>
3311	Einzahlungen aus der Veräußerung von immateriellem Vermögen			
3312	Einzahlungen aus der Veräußerung von Grundstücken und Grundstückeinrichtungen			
3313	Einzahlungen aus der Veräußerung von Gebäuden und Bauten			
3314	Einzahlungen aus der Veräußerung von technischen Anlagen, Fahrzeuge und Maschinen			
3315	Einzahlungen aus der Veräußerung von Amts-, Betriebs- und Geschäftsausstattung			
3316	Einzahlungen aus der Veräußerung von Kulturgütern			
3317	Einzahlungen aus der Veräußerung von Beteiligungen			
<b>332</b>	<b>Einzahlungen aus der Rückzahlung von Darlehen sowie gewährten Vorschüssen</b>	<b>0,00</b>	<b>0,00</b>	<b>0,00</b>
3321	Einzahlungen aus Darlehen an Träger des öffentlichen Rechts			
3322	Einzahlungen aus Darlehen an Beteiligungen			
3323	Einzahlungen aus Darlehen an Unternehmen und Haushalte			
3325	Einzahlungen aus Vorschüssen und Anzahlungen			
<b>333</b>	<b>Einzahlungen aus Kapitaltransfers</b>	<b>424.225,65</b>	<b>484.700,00</b>	<b>-60.474,35</b>
3331	Kapitaltransferzahlungen von Trägern des öffentlichen Rechts	165.298,31	378.100,00	-212.801,69
3332	Kapitaltransferzahlungen von Beteiligungen			
3333	Kapitaltransferzahlungen von Unternehmen			
3334	Kapitaltransferzahlungen von Haushalten und Organisationen ohne Erwerbscharakter	258.927,34	106.600,00	152.327,34
3335	Kapitaltransferzahlungen vom Ausland			
<b>33</b>	<b>Summe Einzahlungen investive Gebarung</b>	<b>424.225,65</b>	<b>484.700,00</b>	<b>-60.474,35</b>
<b>341</b>	<b>Auszahlungen aus der Investitionstätigkeit</b>	<b>2.351.241,33</b>	<b>2.612.200,00</b>	<b>-260.958,67</b>
3411	Auszahlungen für den Erwerb von immateriellem Vermögen	17.315,68	43.000,00	-25.684,32
3412	Auszahlungen für den Erwerb von Grundstücken und Grundstückseinrichtungen	1.564.418,71	1.733.200,00	-168.781,29
3413	Auszahlungen für den Erwerb von Gebäuden und Bauten	56.753,90	100.000,00	-43.246,10
3414	Auszahlungen für den Erwerb von technischen Anlagen, Fahrzeuge und Maschinen	639.931,70	693.000,00	-53.068,30

MVAG	Mittelverwendungs- und aufbringungsgruppen (1. und 2. Ebene)	RA 2023	VA 2023	RA - VA
3415	Auszahlungen für den Erwerb von Amts-, Betriebs- und Geschäftsausstattung	72.821,34	43.000,00	29.821,34
3416	Auszahlungen für den Erwerb von Kulturgütern			
3417	Auszahlungen für den Erwerb von Beteiligungen			
<b>342</b>	<b>Auszahlungen von gewährten Darlehen sowie gewährten Vorschüssen</b>	<b>21.439,99</b>	<b>20.000,00</b>	<b>1.439,99</b>
3421	Auszahlung von Darlehen an Träger des öffentlichen Rechts			
3422	Auszahlung von Darlehen an Beteiligungen			
3423	Auszahlung von Darlehen an Unternehmen und Haushalte			
3425	Auszahlungen von Vorschüssen und Anzahlungen	21.439,99	20.000,00	1.439,99
<b>343</b>	<b>Auszahlungen aus Kapitaltransfers</b>	<b>140.000,00</b>	<b>160.000,00</b>	<b>-20.000,00</b>
3431	Kapitaltransferzahlungen an Träger des öffentlichen Rechts			
3432	Kapitaltransferzahlungen an Beteiligungen			
3433	Kapitaltransferzahlungen an Unternehmen (Finanzunternehmen)			
3434	Kapitaltransferzahlungen an Haushalte und Organisationen ohne Erwerbscharakter	140.000,00	160.000,00	-20.000,00
3435	Kapitaltransferzahlungen an das Ausland			
<b>34</b>	<b>Summe Auszahlungen investive Gebarung</b>	<b>2.512.681,32</b>	<b>2.792.200,00</b>	<b>-279.518,68</b>
<b>SA2</b>	<b>Saldo (2) Geldfluss aus der Investiven Gebarung (33 – 34)</b>	<b>-2.088.455,67</b>	<b>-2.307.500,00</b>	<b>219.044,33</b>
<b>SA3</b>	<b>Saldo (3) Nettofinanzierungssaldo (Saldo 1 + Saldo 2)</b>	<b>-287.381,29</b>	<b>-665.800,00</b>	<b>378.418,71</b>
<b>351</b>	<b>Einzahlungen aus der Aufnahme von Finanzschulden</b>	<b>0,00</b>	<b>0,00</b>	<b>0,00</b>
3511	Einzahlungen aus empfangenen Darlehen von öffentlichen Körperschaften und Rechtsträgern			
3512	Einzahlungen aus empfangenen Darlehen von Beteiligungen			
3513	Einzahlungen aus empfangenen Darlehen von Unternehmen und privaten Haushalten			
3514	Einzahlungen aus Finanzschulden (Finanzunternehmen)			
<b>353</b>	<b>Einzahlungen infolge eines Kapitaltausch bei derivativen Finanzinstrumenten mit Grundgeschäft</b>	<b>0,00</b>	<b>0,00</b>	<b>0,00</b>
3530	Einzahlungen infolge eines Kapitaltausch bei derivativen Finanzinstrumenten mit Grundgeschäft			
<b>355</b>	<b>Einzahlungen aus dem Abgang von Finanzinstrumenten</b>	<b>0,00</b>	<b>0,00</b>	<b>0,00</b>
3550	Einzahlungen aus dem Abgang von Finanzinstrumenten			
<b>35</b>	<b>Summe Einzahlungen aus der Finanzierungstätigkeit</b>	<b>0,00</b>	<b>0,00</b>	<b>0,00</b>
<b>361</b>	<b>Auszahlungen aus der Tilgung von Finanzschulden</b>	<b>432.028,33</b>	<b>413.700,00</b>	<b>18.328,33</b>
3611	Auszahlungen aus empfangenen Darlehen von öffentlichen Körperschaften und Rechtsträgern	43.542,33	43.500,00	42,33
3612	Auszahlungen aus empfangenen Darlehen von Beteiligungen			
3613	Auszahlungen aus empfangenen Darlehen von Unternehmen und privaten Haushalten			
3614	Auszahlungen aus Finanzschulden	388.486,00	370.200,00	18.286,00

MVAG	Mittelverwendungs- und aufbringungsgruppen (1. und 2. Ebene)	RA 2023	VA 2023	RA - VA
3615	Auszahlung aus der Rückzahlung von Leasingverbindlichkeiten			
<b>363</b>	<b>Auszahlungen infolge eines Kapitaltausch bei derivativen Finanzinstrumenten mit Grundgeschäft</b>	<b>0,00</b>	<b>0,00</b>	<b>0,00</b>
3630	Auszahlungen infolge eines Kapitaltausch bei derivativen Finanzinstrumenten mit Grundgeschäft			
<b>365</b>	<b>Auszahlungen für den Erwerb von Finanzinstrumenten</b>	<b>0,00</b>	<b>0,00</b>	<b>0,00</b>
3650	Auszahlungen für den Erwerb von Finanzinstrumenten			
<b>36</b>	<b>Summe Auszahlungen aus der Finanzierungstätigkeit</b>	<b>432.028,33</b>	<b>413.700,00</b>	<b>18.328,33</b>
<b>SA4</b>	<b>Saldo (4) Geldfluss aus der Finanzierungstätigkeit (35 – 36)</b>	<b>-432.028,33</b>	<b>-413.700,00</b>	<b>-18.328,33</b>
<b>SA5</b>	<b>Saldo (5) Geldfluss aus der voranschlagswirksamen Gebarung (Saldo 3 + Saldo 4)</b>	<b>-719.409,62</b>	<b>-1.079.500,00</b>	<b>360.090,38</b>
<b>411</b>	<b>Einzahlungen aus nicht voranschlagswirksamen Forderungen</b>	<b>832.421,00</b>		
4110	Einzahlungen aus nicht voranschlagswirksamen Forderungen	832.421,00		
<b>412</b>	<b>Einzahlungen aus nicht voranschlagswirksamen Verbindlichkeiten</b>	<b>1.474.342,33</b>		
4120	Einzahlungen aus nicht voranschlagswirksamen Verbindlichkeiten	1.474.342,33		
<b>413</b>	<b>Einzahlungen aus der Aufnahme von zur Kassenstärkung eingegangenen Geldverbindlichkeiten (Barvorlagen)</b>	<b>500,00</b>		
4130	Einzahlungen aus der Aufnahme von zur Kassenstärkung eingegangenen Geldverbindlichkeiten (Barvorlagen)	500,00		
<b>41</b>	<b>Summe Einzahlungen aus der nicht voranschlagswirksamen Gebarung</b>	<b>2.307.263,33</b>		
<b>421</b>	<b>Auszahlungen aus nicht voranschlagswirksamen Forderungen</b>	<b>774.381,97</b>		
4210	Auszahlungen aus nicht voranschlagswirksamen Forderungen	774.381,97		
<b>422</b>	<b>Auszahlungen aus nicht voranschlagswirksamen Verbindlichkeiten</b>	<b>1.451.047,94</b>		
4220	Auszahlungen aus nicht voranschlagswirksamen Verbindlichkeiten	1.451.047,94		
<b>423</b>	<b>Auszahlungen zur Tilgung von zur Kassenstärkung eingegangenen Geldverbindlichkeiten (Barvorlagen)</b>	<b>395,48</b>		
4230	Auszahlungen zur Tilgung von zur Kassenstärkung eingegangenen Geldverbindlichkeiten (Barvorlagen)	395,48		
<b>42</b>	<b>Summe Auszahlungen aus der nicht voranschlagswirksamen Gebarung</b>	<b>2.225.825,39</b>		
<b>SA6</b>	<b>Geldfluss aus der nicht voranschlagswirksamen Gebarung</b>	<b>81.437,94</b>		
<b>SA7</b>	<b>Veränderung an Liquiden Mitteln (Saldo 5 + Saldo 6)</b>	<b>-637.971,68</b>		
	<b>Anfangsbestand liquide Mittel (115 zum 31.12.2022)</b>	<b>1.579.089,25</b>		
	<b>Endbestand liquide Mittel (115 zum 31.12.2023)</b>	<b>941.117,57</b>		
	<b>davon Zahlungsmittelreserven (1152 zum 31.12.2023)</b>	<b>255.565,41</b>		

Finanzierungshaushalt Bereichsbudget 1. und 2. Ebene  
(Anlage 1b)



## Vertretungskörper und allgemeine Verwaltung (Gruppe 0)

MVAG	Mittelverwendungs- und aufbringungsgruppen (1. und 2. Ebene)	RA 2023	VA 2023	RA - VA
<b>311</b>	<b>Einzahlungen aus der operativen Verwaltungstätigkeit</b>	<b>182.601,18</b>	<b>180.900,00</b>	<b>1.701,18</b>
3111	Einzahlungen aus eigenen Abgaben			
3112	Einzahlungen aus Ertragsanteilen			
3113	Einzahlungen aus Gebühren			
3114	Einzahlungen aus Leistungen	10.637,47	7.800,00	2.837,47
3115	Einzahlungen aus Besitz und wirtschaftlicher Tätigkeit	71.087,49	72.100,00	-1.012,51
3116	Einzahlungen aus Veräußerung von geringwertigen Wirtschaftsgütern (GWG) und sonstige Einzahlungen	100.876,22	101.000,00	-123,78
<b>312</b>	<b>Einzahlungen aus Transfers (ohne Kapitaltransfers)</b>	<b>0,00</b>	<b>0,00</b>	<b>0,00</b>
3121	Transferzahlungen von Trägern des öffentlichen Rechts			
3122	Transferzahlungen von Beteiligten			
3123	Transferzahlungen von Unternehmen (inkl. Finanzunternehmen)			
3124	Transferzahlungen von Haushalte und Organisationen ohne Erwerbscharakter			
3125	Transferzahlungen vom Ausland			
3126	Investitions- und Tilgungszuschüsse zwischen Unternehmungen und Betrieben der Gebietskörperschaft und der Gebietskörperschaft			
<b>313</b>	<b>Einzahlungen aus Finanzerträgen</b>	<b>0,00</b>	<b>0,00</b>	<b>0,00</b>
3131	Einzahlungen aus Zinserträgen			
3133	Einzahlungen aus Gewinnentnahmen von marktbestimmten Betrieben			
3134	Sonstige Einzahlungen aus Finanzerträgen			
3135	Einzahlungen aus Dividenden/Gewinnausschüttungen			
<b>31</b>	<b>Summe Einzahlungen operative Gebarung</b>	<b>182.601,18</b>	<b>180.900,00</b>	<b>1.701,18</b>
<b>321</b>	<b>Auszahlungen aus Personalaufwand</b>	<b>400.350,47</b>	<b>374.700,00</b>	<b>25.650,47</b>
3211	Auszahlungen für Personalaufwand Bezüge, Nebengebühren, und Mehrleistungsvergütungen)	312.605,15	291.200,00	21.405,15
3212	Auszahlungen für gesetzliche und freiwillige Sozialaufwendungen	87.745,32	83.500,00	4.245,32
3213	Auszahlungen aus sonstigem Personalaufwand			
<b>322</b>	<b>Auszahlungen aus Sachaufwand (ohne Transferaufwand)</b>	<b>452.668,25</b>	<b>472.500,00</b>	<b>-19.831,75</b>
3221	Auszahlungen für Gebrauchs- und Verbrauchsgüter, Handelswaren	49.232,08	41.500,00	7.732,08
3222	Auszahlungen für Verwaltungs- und Betriebsaufwand	65.617,60	77.600,00	-11.982,40
3223	Auszahlungen für Leasing- und Mietaufwand			
3224	Auszahlungen für Instandhaltung	8.577,00	12.000,00	-3.423,00
3225	Sonstige Auszahlungen aus Sachaufwand	329.241,57	341.400,00	-12.158,43
<b>323</b>	<b>Auszahlungen aus Transfers (ohne Kapitaltransfers)</b>	<b>38.273,71</b>	<b>21.000,00</b>	<b>17.273,71</b>
3231	Transferzahlungen an Träger des öffentlichen Rechts	25.654,57		25.654,57
3232	Transferzahlungen an Beteiligten			
3233	Transferzahlungen an Unternehmen (inkl. Finanzunternehmen)	3.455,00	15.000,00	-11.545,00

## Vertretungskörper und allgemeine Verwaltung (Gruppe 0)

MVAG	Mittelverwendungs- und aufbringungsgruppen (1. und 2. Ebene)	RA 2023	VA 2023	RA - VA
3234	Transferzahlungen an Haushalte und Organisationen ohne Erwerbscharakter	9.164,14	6.000,00	3.164,14
3235	Transferzahlungen an das Ausland			
3236	Investitions- und Tilgungszuschüsse zwischen Unternehmungen und Betrieben der Gebietskörperschaft und der Gebietskörperschaft			
<b>324</b>	<b>Auszahlungen aus Finanzaufwand</b>	<b>3.324,23</b>	<b>6.800,00</b>	<b>-3.475,77</b>
3241	Auszahlungen für Zinsaufwand, für Finanzierungsleasing, für Forderungskauf, für Finanzschulden und derivative Finanzinstrumente	3.324,23	6.800,00	-3.475,77
3242	Auszahlungen für Zinsen aus derivativen Finanzinstrumenten ohne Grundgeschäft			
3243	Auszahlung aus Gewinnentnahmen von marktbestimmten Betrieben			
3244	Sonstige Auszahlungen aus Finanzaufwendungen			
<b>32</b>	<b>Summe Auszahlungen operative Gebarung</b>	<b>894.616,66</b>	<b>875.000,00</b>	<b>19.616,66</b>
<b>SA1</b>	<b>Saldo (1) Geldfluss aus der Operativen Gebarung (31 – 32)</b>	<b>-712.015,48</b>	<b>-694.100,00</b>	<b>-17.915,48</b>
<b>331</b>	<b>Einzahlungen aus der Investitionstätigkeit</b>	<b>0,00</b>	<b>0,00</b>	<b>0,00</b>
3311	Einzahlungen aus der Veräußerung von immateriellem Vermögen			
3312	Einzahlungen aus der Veräußerung von Grundstücken und Grundstückeinrichtungen			
3313	Einzahlungen aus der Veräußerung von Gebäuden und Bauten			
3314	Einzahlungen aus der Veräußerung von technischen Anlagen, Fahrzeuge und Maschinen			
3315	Einzahlungen aus der Veräußerung von Amts-, Betriebs- und Geschäftsausstattung			
3316	Einzahlungen aus der Veräußerung von Kulturgütern			
3317	Einzahlungen aus der Veräußerung von Beteiligungen			
<b>332</b>	<b>Einzahlungen aus der Rückzahlung von Darlehen sowie gewährten Vorschüssen</b>	<b>0,00</b>	<b>0,00</b>	<b>0,00</b>
3321	Einzahlungen aus Darlehen an Träger des öffentlichen Rechts			
3322	Einzahlungen aus Darlehen an Beteiligungen			
3323	Einzahlungen aus Darlehen an Unternehmen und Haushalte			
3325	Einzahlungen aus Vorschüssen und Anzahlungen			
<b>333</b>	<b>Einzahlungen aus Kapitaltransfers</b>	<b>6.800,00</b>	<b>0,00</b>	<b>6.800,00</b>
3331	Kapitaltransferzahlungen von Trägern des öffentlichen Rechts	6.800,00		6.800,00
3332	Kapitaltransferzahlungen von Beteiligungen			
3333	Kapitaltransferzahlungen von Unternehmen			
3334	Kapitaltransferzahlungen von Haushalten und Organisationen ohne Erwerbscharakter			
3335	Kapitaltransferzahlungen vom Ausland			
<b>33</b>	<b>Summe Einzahlungen investive Gebarung</b>	<b>6.800,00</b>	<b>0,00</b>	<b>6.800,00</b>
<b>341</b>	<b>Auszahlungen aus der Investitionstätigkeit</b>	<b>153.457,94</b>	<b>225.000,00</b>	<b>-71.542,06</b>
3411	Auszahlungen für den Erwerb von immateriellem Vermögen	17.315,68	43.000,00	-25.684,32



## Vertretungskörper und allgemeine Verwaltung (Gruppe 0)

MVAG	Mittelverwendungs- und aufbringungsgruppen (1. und 2. Ebene)	RA 2023	VA 2023	RA - VA
3412	Auszahlungen für den Erwerb von Grundstücken und Grundstückseinrichtungen			
3413	Auszahlungen für den Erwerb von Gebäuden und Bauten	32.700,00	100.000,00	-67.300,00
3414	Auszahlungen für den Erwerb von technischen Anlagen, Fahrzeuge und Maschinen	44.461,91	50.000,00	-5.538,09
3415	Auszahlungen für den Erwerb von Amts-, Betriebs- und Geschäftsausstattung	58.980,35	32.000,00	26.980,35
3416	Auszahlungen für den Erwerb von Kulturgütern			
3417	Auszahlungen für den Erwerb von Beteiligungen			
<b>342</b>	<b>Auszahlungen von gewährten Darlehen sowie gewährten Vorschüssen</b>	<b>0,00</b>	<b>0,00</b>	<b>0,00</b>
3421	Auszahlung von Darlehen an Träger des öffentlichen Rechts			
3422	Auszahlung von Darlehen an Beteiligungen			
3423	Auszahlung von Darlehen an Unternehmen und Haushalte			
3425	Auszahlungen von Vorschüssen und Anzahlungen			
<b>343</b>	<b>Auszahlungen aus Kapitaltransfers</b>	<b>0,00</b>	<b>0,00</b>	<b>0,00</b>
3431	Kapitaltransferzahlungen an Träger des öffentlichen Rechts			
3432	Kapitaltransferzahlungen an Beteiligungen			
3433	Kapitaltransferzahlungen an Unternehmen (Finanzunternehmen)			
3434	Kapitaltransferzahlungen an Haushalte und Organisationen ohne Erwerbscharakter			
3435	Kapitaltransferzahlungen an das Ausland			
<b>34</b>	<b>Summe Auszahlungen investive Gebarung</b>	<b>153.457,94</b>	<b>225.000,00</b>	<b>-71.542,06</b>
<b>SA2</b>	<b>Saldo (2) Geldfluss aus der Investiven Gebarung (33 – 34)</b>	<b>-146.657,94</b>	<b>-225.000,00</b>	<b>78.342,06</b>
<b>SA3</b>	<b>Saldo (3) Nettofinanzierungssaldo (Saldo 1 + Saldo 2)</b>	<b>-858.673,42</b>	<b>-919.100,00</b>	<b>60.426,58</b>
<b>351</b>	<b>Einzahlungen aus der Aufnahme von Finanzschulden</b>	<b>0,00</b>	<b>0,00</b>	<b>0,00</b>
3511	Einzahlungen aus empfangenen Darlehen von öffentlichen Körperschaften und Rechtsträgern			
3512	Einzahlungen aus empfangenen Darlehen von Beteiligungen			
3513	Einzahlungen aus empfangenen Darlehen von Unternehmen und privaten Haushalten			
3514	Einzahlungen aus Finanzschulden (Finanzunternehmen)			
<b>353</b>	<b>Einzahlungen infolge eines Kapitaltausch bei derivativen Finanzinstrumenten mit Grundgeschäft</b>	<b>0,00</b>	<b>0,00</b>	<b>0,00</b>
3530	Einzahlungen infolge eines Kapitaltausch bei derivativen Finanzinstrumenten mit Grundgeschäft			
<b>355</b>	<b>Einzahlungen aus dem Abgang von Finanzinstrumenten</b>	<b>0,00</b>	<b>0,00</b>	<b>0,00</b>
3550	Einzahlungen aus dem Abgang von Finanzinstrumenten			
<b>35</b>	<b>Summe Einzahlungen aus der Finanzierungstätigkeit</b>	<b>0,00</b>	<b>0,00</b>	<b>0,00</b>
<b>361</b>	<b>Auszahlungen aus der Tilgung von Finanzschulden</b>	<b>20.000,00</b>	<b>20.000,00</b>	<b>0,00</b>

**Vertretungskörper und allgemeine Verwaltung (Gruppe 0)**

<b>MVAG</b>	<b>Mittelverwendungs- und aufbringungsgruppen (1. und 2. Ebene)</b>	<b>RA 2023</b>	<b>VA 2023</b>	<b>RA - VA</b>
3611	Auszahlungen aus empfangenen Darlehen von öffentlichen Körperschaften und Rechtsträgern			
3612	Auszahlungen aus empfangenen Darlehen von Beteiligungen			
3613	Auszahlungen aus empfangenen Darlehen von Unternehmen und privaten Haushalten			
3614	Auszahlungen aus Finanzschulden	20.000,00	20.000,00	
3615	Auszahlung aus der Rückzahlung von Leasingverbindlichkeiten			
<b>363</b>	<b>Auszahlungen infolge eines Kapitaltausch bei derivativen Finanzinstrumenten mit Grundgeschäft</b>	<b>0,00</b>	<b>0,00</b>	<b>0,00</b>
3630	Auszahlungen infolge eines Kapitaltausch bei derivativen Finanzinstrumenten mit Grundgeschäft			
<b>365</b>	<b>Auszahlungen für den Erwerb von Finanzinstrumenten</b>	<b>0,00</b>	<b>0,00</b>	<b>0,00</b>
3650	Auszahlungen für den Erwerb von Finanzinstrumenten			
<b>36</b>	<b>Summe Auszahlungen aus der Finanzierungstätigkeit</b>	<b>20.000,00</b>	<b>20.000,00</b>	<b>0,00</b>
<b>SA4</b>	<b>Saldo (4) Geldfluss aus der Finanzierungstätigkeit (35 – 36)</b>	<b>-20.000,00</b>	<b>-20.000,00</b>	<b>0,00</b>
<b>SA5</b>	<b>Saldo (5) Geldfluss aus der voranschlagswirksamen Gebarung (Saldo 3 + Saldo 4)</b>	<b>-878.673,42</b>	<b>-939.100,00</b>	<b>60.426,58</b>

## Öffentliche Ordnung und Sicherheit (Gruppe 1)

MVAG	Mittelverwendungs- und aufbringungsgruppen (1. und 2. Ebene)	RA 2023	VA 2023	RA - VA
<b>311</b>	<b>Einzahlungen aus der operativen Verwaltungstätigkeit</b>	<b>357.112,56</b>	<b>408.000,00</b>	<b>-50.887,44</b>
3111	Einzahlungen aus eigenen Abgaben			
3112	Einzahlungen aus Ertragsanteilen			
3113	Einzahlungen aus Gebühren			
3114	Einzahlungen aus Leistungen	9.853,10	8.000,00	1.853,10
3115	Einzahlungen aus Besitz und wirtschaftlicher Tätigkeit			
3116	Einzahlungen aus Veräußerung von geringwertigen Wirtschaftsgütern (GWG) und sonstige Einzahlungen	347.259,46	400.000,00	-52.740,54
<b>312</b>	<b>Einzahlungen aus Transfers (ohne Kapitaltransfers)</b>	<b>35.000,00</b>	<b>35.500,00</b>	<b>-500,00</b>
3121	Transferzahlungen von Trägern des öffentlichen Rechts	35.000,00	35.500,00	-500,00
3122	Transferzahlungen von Beteiligten			
3123	Transferzahlungen von Unternehmen (inkl. Finanzunternehmen)			
3124	Transferzahlungen von Haushalte und Organisationen ohne Erwerbscharakter			
3125	Transferzahlungen vom Ausland			
3126	Investitions- und Tilgungszuschüsse zwischen Unternehmungen und Betrieben der Gebietskörperschaft und der Gebietskörperschaft			
<b>313</b>	<b>Einzahlungen aus Finanzerträgen</b>	<b>0,00</b>	<b>0,00</b>	<b>0,00</b>
3131	Einzahlungen aus Zinserträgen			
3133	Einzahlungen aus Gewinnentnahmen von marktbestimmten Betrieben			
3134	Sonstige Einzahlungen aus Finanzerträgen			
3135	Einzahlungen aus Dividenden/Gewinnausschüttungen			
<b>31</b>	<b>Summe Einzahlungen operative Gebarung</b>	<b>392.112,56</b>	<b>443.500,00</b>	<b>-51.387,44</b>
<b>321</b>	<b>Auszahlungen aus Personalaufwand</b>	<b>0,00</b>	<b>0,00</b>	<b>0,00</b>
3211	Auszahlungen für Personalaufwand Bezüge, Nebengebühren, und Mehrleistungsvergütungen)			
3212	Auszahlungen für gesetzliche und freiwillige Sozialaufwendungen			
3213	Auszahlungen aus sonstigem Personalaufwand			
<b>322</b>	<b>Auszahlungen aus Sachaufwand (ohne Transferaufwand)</b>	<b>381.716,12</b>	<b>436.600,00</b>	<b>-54.883,88</b>
3221	Auszahlungen für Gebrauchs- und Verbrauchsgüter, Handelswaren	43,08	100,00	-56,92
3222	Auszahlungen für Verwaltungs- und Betriebsaufwand	19.884,37	20.500,00	-615,63
3223	Auszahlungen für Leasing- und Mietaufwand			
3224	Auszahlungen für Instandhaltung			
3225	Sonstige Auszahlungen aus Sachaufwand	361.788,67	416.000,00	-54.211,33
<b>323</b>	<b>Auszahlungen aus Transfers (ohne Kapitaltransfers)</b>	<b>16.124,24</b>	<b>16.100,00</b>	<b>24,24</b>
3231	Transferzahlungen an Träger des öffentlichen Rechts	13.000,00	13.000,00	
3232	Transferzahlungen an Beteiligten			
3233	Transferzahlungen an Unternehmen (inkl. Finanzunternehmen)			

## Öffentliche Ordnung und Sicherheit (Gruppe 1)

MVAG	Mittelverwendungs- und aufbringungsgruppen (1. und 2. Ebene)	RA 2023	VA 2023	RA - VA
3234	Transferzahlungen an Haushalte und Organisationen ohne Erwerbscharakter	3.124,24	3.100,00	24,24
3235	Transferzahlungen an das Ausland			
3236	Investitions- und Tilgungszuschüsse zwischen Unternehmungen und Betrieben der Gebietskörperschaft und der Gebietskörperschaft			
<b>324</b>	<b>Auszahlungen aus Finanzaufwand</b>	<b>0,00</b>	<b>0,00</b>	<b>0,00</b>
3241	Auszahlungen für Zinsaufwand, für Finanzierungsleasing, für Forderungskauf, für Finanzschulden und derivative Finanzinstrumente			
3242	Auszahlungen für Zinsen aus derivativen Finanzinstrumenten ohne Grundgeschäft			
3243	Auszahlung aus Gewinnentnahmen von marktbestimmten Betrieben			
3244	Sonstige Auszahlungen aus Finanzaufwendungen			
<b>32</b>	<b>Summe Auszahlungen operative Gebarung</b>	<b>397.840,36</b>	<b>452.700,00</b>	<b>-54.859,64</b>
<b>SA1</b>	<b>Saldo (1) Geldfluss aus der Operativen Gebarung (31 – 32)</b>	<b>-5.727,80</b>	<b>-9.200,00</b>	<b>3.472,20</b>
<b>331</b>	<b>Einzahlungen aus der Investitionstätigkeit</b>	<b>0,00</b>	<b>0,00</b>	<b>0,00</b>
3311	Einzahlungen aus der Veräußerung von immateriellem Vermögen			
3312	Einzahlungen aus der Veräußerung von Grundstücken und Grundstückeinrichtungen			
3313	Einzahlungen aus der Veräußerung von Gebäuden und Bauten			
3314	Einzahlungen aus der Veräußerung von technischen Anlagen, Fahrzeuge und Maschinen			
3315	Einzahlungen aus der Veräußerung von Amts-, Betriebs- und Geschäftsausstattung			
3316	Einzahlungen aus der Veräußerung von Kulturgütern			
3317	Einzahlungen aus der Veräußerung von Beteiligungen			
<b>332</b>	<b>Einzahlungen aus der Rückzahlung von Darlehen sowie gewährten Vorschüssen</b>	<b>0,00</b>	<b>0,00</b>	<b>0,00</b>
3321	Einzahlungen aus Darlehen an Träger des öffentlichen Rechts			
3322	Einzahlungen aus Darlehen an Beteiligungen			
3323	Einzahlungen aus Darlehen an Unternehmen und Haushalte			
3325	Einzahlungen aus Vorschüssen und Anzahlungen			
<b>333</b>	<b>Einzahlungen aus Kapitaltransfers</b>	<b>139.666,00</b>	<b>108.500,00</b>	<b>31.166,00</b>
3331	Kapitaltransferzahlungen von Trägern des öffentlichen Rechts	139.666,00	108.500,00	31.166,00
3332	Kapitaltransferzahlungen von Beteiligungen			
3333	Kapitaltransferzahlungen von Unternehmen			
3334	Kapitaltransferzahlungen von Haushalten und Organisationen ohne Erwerbscharakter			
3335	Kapitaltransferzahlungen vom Ausland			
<b>33</b>	<b>Summe Einzahlungen investive Gebarung</b>	<b>139.666,00</b>	<b>108.500,00</b>	<b>31.166,00</b>
<b>341</b>	<b>Auszahlungen aus der Investitionstätigkeit</b>	<b>529.276,30</b>	<b>544.000,00</b>	<b>-14.723,70</b>
3411	Auszahlungen für den Erwerb von immateriellem Vermögen			

## Öffentliche Ordnung und Sicherheit (Gruppe 1)

MVAG	Mittelverwendungs- und aufbringungsgruppen (1. und 2. Ebene)	RA 2023	VA 2023	RA - VA
3412	Auszahlungen für den Erwerb von Grundstücken und Grundstückseinrichtungen			
3413	Auszahlungen für den Erwerb von Gebäuden und Bauten			
3414	Auszahlungen für den Erwerb von technischen Anlagen, Fahrzeuge und Maschinen	529.276,30	544.000,00	-14.723,70
3415	Auszahlungen für den Erwerb von Amts-, Betriebs- und Geschäftsausstattung			
3416	Auszahlungen für den Erwerb von Kulturgütern			
3417	Auszahlungen für den Erwerb von Beteiligungen			
<b>342</b>	<b>Auszahlungen von gewährten Darlehen sowie gewährten Vorschüssen</b>	<b>0,00</b>	<b>0,00</b>	<b>0,00</b>
3421	Auszahlung von Darlehen an Träger des öffentlichen Rechts			
3422	Auszahlung von Darlehen an Beteiligungen			
3423	Auszahlung von Darlehen an Unternehmen und Haushalte			
3425	Auszahlungen von Vorschüssen und Anzahlungen			
<b>343</b>	<b>Auszahlungen aus Kapitaltransfers</b>	<b>0,00</b>	<b>0,00</b>	<b>0,00</b>
3431	Kapitaltransferzahlungen an Träger des öffentlichen Rechts			
3432	Kapitaltransferzahlungen an Beteiligungen			
3433	Kapitaltransferzahlungen an Unternehmen (Finanzunternehmen)			
3434	Kapitaltransferzahlungen an Haushalte und Organisationen ohne Erwerbscharakter			
3435	Kapitaltransferzahlungen an das Ausland			
<b>34</b>	<b>Summe Auszahlungen investive Gebarung</b>	<b>529.276,30</b>	<b>544.000,00</b>	<b>-14.723,70</b>
<b>SA2</b>	<b>Saldo (2) Geldfluss aus der Investiven Gebarung (33 – 34)</b>	<b>-389.610,30</b>	<b>-435.500,00</b>	<b>45.889,70</b>
<b>SA3</b>	<b>Saldo (3) Nettofinanzierungssaldo (Saldo 1 + Saldo 2)</b>	<b>-395.338,10</b>	<b>-444.700,00</b>	<b>49.361,90</b>
<b>351</b>	<b>Einzahlungen aus der Aufnahme von Finanzschulden</b>	<b>0,00</b>	<b>0,00</b>	<b>0,00</b>
3511	Einzahlungen aus empfangenen Darlehen von öffentlichen Körperschaften und Rechtsträgern			
3512	Einzahlungen aus empfangenen Darlehen von Beteiligungen			
3513	Einzahlungen aus empfangenen Darlehen von Unternehmen und privaten Haushalten			
3514	Einzahlungen aus Finanzschulden (Finanzunternehmen)			
<b>353</b>	<b>Einzahlungen infolge eines Kapitaltausch bei derivativen Finanzinstrumenten mit Grundgeschäft</b>	<b>0,00</b>	<b>0,00</b>	<b>0,00</b>
3530	Einzahlungen infolge eines Kapitaltausch bei derivativen Finanzinstrumenten mit Grundgeschäft			
<b>355</b>	<b>Einzahlungen aus dem Abgang von Finanzinstrumenten</b>	<b>0,00</b>	<b>0,00</b>	<b>0,00</b>
3550	Einzahlungen aus dem Abgang von Finanzinstrumenten			
<b>35</b>	<b>Summe Einzahlungen aus der Finanzierungstätigkeit</b>	<b>0,00</b>	<b>0,00</b>	<b>0,00</b>
<b>361</b>	<b>Auszahlungen aus der Tilgung von Finanzschulden</b>	<b>0,00</b>	<b>0,00</b>	<b>0,00</b>

## Öffentliche Ordnung und Sicherheit (Gruppe 1)

MVAG	Mittelverwendungs- und aufbringungsgruppen (1. und 2. Ebene)	RA 2023	VA 2023	RA - VA
3611	Auszahlungen aus empfangenen Darlehen von öffentlichen Körperschaften und Rechtsträgern			
3612	Auszahlungen aus empfangenen Darlehen von Beteiligungen			
3613	Auszahlungen aus empfangenen Darlehen von Unternehmen und privaten Haushalten			
3614	Auszahlungen aus Finanzschulden			
3615	Auszahlung aus der Rückzahlung von Leasingverbindlichkeiten			
<b>363</b>	<b>Auszahlungen infolge eines Kapitaltausch bei derivativen Finanzinstrumenten mit Grundgeschäft</b>	<b>0,00</b>	<b>0,00</b>	<b>0,00</b>
3630	Auszahlungen infolge eines Kapitaltausch bei derivativen Finanzinstrumenten mit Grundgeschäft			
<b>365</b>	<b>Auszahlungen für den Erwerb von Finanzinstrumenten</b>	<b>0,00</b>	<b>0,00</b>	<b>0,00</b>
3650	Auszahlungen für den Erwerb von Finanzinstrumenten			
<b>36</b>	<b>Summe Auszahlungen aus der Finanzierungstätigkeit</b>	<b>0,00</b>	<b>0,00</b>	<b>0,00</b>
<b>SA4</b>	<b>Saldo (4) Geldfluss aus der Finanzierungstätigkeit (35 – 36)</b>	<b>0,00</b>	<b>0,00</b>	<b>0,00</b>
<b>SA5</b>	<b>Saldo (5) Geldfluss aus der voranschlagswirksamen Gebarung (Saldo 3 + Saldo 4)</b>	<b>-395.338,10</b>	<b>-444.700,00</b>	<b>49.361,90</b>

## Unterricht, Erziehung, Sport und Wissenschaft (Gruppe 2)

MVAG	Mittelverwendungs- und aufbringungsgruppen (1. und 2. Ebene)	RA 2023	VA 2023	RA - VA
<b>311</b>	<b>Einzahlungen aus der operativen Verwaltungstätigkeit</b>	<b>49.842,21</b>	<b>41.300,00</b>	<b>8.542,21</b>
3111	Einzahlungen aus eigenen Abgaben			
3112	Einzahlungen aus Ertragsanteilen			
3113	Einzahlungen aus Gebühren			
3114	Einzahlungen aus Leistungen	47.454,71	40.300,00	7.154,71
3115	Einzahlungen aus Besitz und wirtschaftlicher Tätigkeit			
3116	Einzahlungen aus Veräußerung von geringwertigen Wirtschaftsgütern (GWG) und sonstige Einzahlungen	2.387,50	1.000,00	1.387,50
<b>312</b>	<b>Einzahlungen aus Transfers (ohne Kapitaltransfers)</b>	<b>25.694,53</b>	<b>27.000,00</b>	<b>-1.305,47</b>
3121	Transferzahlungen von Trägern des öffentlichen Rechts	23.574,03	25.400,00	-1.825,97
3122	Transferzahlungen von Beteiligten			
3123	Transferzahlungen von Unternehmen (inkl. Finanzunternehmen)			
3124	Transferzahlungen von Haushalte und Organisationen ohne Erwerbscharakter	2.120,50	1.600,00	520,50
3125	Transferzahlungen vom Ausland			
3126	Investitions- und Tilgungszuschüsse zwischen Unternehmungen und Betrieben der Gebietskörperschaft und der Gebietskörperschaft			
<b>313</b>	<b>Einzahlungen aus Finanzerträgen</b>	<b>0,00</b>	<b>0,00</b>	<b>0,00</b>
3131	Einzahlungen aus Zinserträgen			
3133	Einzahlungen aus Gewinnentnahmen von marktbestimmten Betrieben			
3134	Sonstige Einzahlungen aus Finanzerträgen			
3135	Einzahlungen aus Dividenden/Gewinnausschüttungen			
<b>31</b>	<b>Summe Einzahlungen operative Gebarung</b>	<b>75.536,74</b>	<b>68.300,00</b>	<b>7.236,74</b>
<b>321</b>	<b>Auszahlungen aus Personalaufwand</b>	<b>460.493,97</b>	<b>451.300,00</b>	<b>9.193,97</b>
3211	Auszahlungen für Personalaufwand Bezüge, Nebengebühren, und Mehrleistungsvergütungen)	367.801,92	358.600,00	9.201,92
3212	Auszahlungen für gesetzliche und freiwillige Sozialaufwendungen	92.692,05	92.700,00	-7,95
3213	Auszahlungen aus sonstigem Personalaufwand			
<b>322</b>	<b>Auszahlungen aus Sachaufwand (ohne Transferaufwand)</b>	<b>317.239,32</b>	<b>281.200,00</b>	<b>36.039,32</b>
3221	Auszahlungen für Gebrauchs- und Verbrauchsgüter, Handelswaren	37.559,85	39.000,00	-1.440,15
3222	Auszahlungen für Verwaltungs- und Betriebsaufwand	34.588,58	40.400,00	-5.811,42
3223	Auszahlungen für Leasing- und Mietaufwand	95.812,32	73.000,00	22.812,32
3224	Auszahlungen für Instandhaltung	60.335,99	24.800,00	35.535,99
3225	Sonstige Auszahlungen aus Sachaufwand	88.942,58	104.000,00	-15.057,42
<b>323</b>	<b>Auszahlungen aus Transfers (ohne Kapitaltransfers)</b>	<b>466.412,82</b>	<b>489.000,00</b>	<b>-22.587,18</b>
3231	Transferzahlungen an Träger des öffentlichen Rechts	328.952,95	358.400,00	-29.447,05
3232	Transferzahlungen an Beteiligten			
3233	Transferzahlungen an Unternehmen (inkl. Finanzunternehmen)			

## Unterricht, Erziehung, Sport und Wissenschaft (Gruppe 2)

MVAG	Mittelverwendungs- und aufbringungsgruppen (1. und 2. Ebene)	RA 2023	VA 2023	RA - VA
3234	Transferzahlungen an Haushalte und Organisationen ohne Erwerbscharakter	137.459,87	130.600,00	6.859,87
3235	Transferzahlungen an das Ausland			
3236	Investitions- und Tilgungszuschüsse zwischen Unternehmungen und Betrieben der Gebietskörperschaft und der Gebietskörperschaft			
<b>324</b>	<b>Auszahlungen aus Finanzaufwand</b>	<b>42.963,32</b>	<b>47.700,00</b>	<b>-4.736,68</b>
3241	Auszahlungen für Zinsaufwand, für Finanzierungsleasing, für Forderungskauf, für Finanzschulden und derivative Finanzinstrumente	42.963,32	47.700,00	-4.736,68
3242	Auszahlungen für Zinsen aus derivativen Finanzinstrumenten ohne Grundgeschäft			
3243	Auszahlung aus Gewinnentnahmen von marktbestimmten Betrieben			
3244	Sonstige Auszahlungen aus Finanzaufwendungen			
<b>32</b>	<b>Summe Auszahlungen operative Gebarung</b>	<b>1.287.109,43</b>	<b>1.269.200,00</b>	<b>17.909,43</b>
<b>SA1</b>	<b>Saldo (1) Geldfluss aus der Operativen Gebarung (31 – 32)</b>	<b>-1.211.572,69</b>	<b>-1.200.900,00</b>	<b>-10.672,69</b>
<b>331</b>	<b>Einzahlungen aus der Investitionstätigkeit</b>	<b>0,00</b>	<b>0,00</b>	<b>0,00</b>
3311	Einzahlungen aus der Veräußerung von immateriellem Vermögen			
3312	Einzahlungen aus der Veräußerung von Grundstücken und Grundstückeinrichtungen			
3313	Einzahlungen aus der Veräußerung von Gebäuden und Bauten			
3314	Einzahlungen aus der Veräußerung von technischen Anlagen, Fahrzeuge und Maschinen			
3315	Einzahlungen aus der Veräußerung von Amts-, Betriebs- und Geschäftsausstattung			
3316	Einzahlungen aus der Veräußerung von Kulturgütern			
3317	Einzahlungen aus der Veräußerung von Beteiligungen			
<b>332</b>	<b>Einzahlungen aus der Rückzahlung von Darlehen sowie gewährten Vorschüssen</b>	<b>0,00</b>	<b>0,00</b>	<b>0,00</b>
3321	Einzahlungen aus Darlehen an Träger des öffentlichen Rechts			
3322	Einzahlungen aus Darlehen an Beteiligungen			
3323	Einzahlungen aus Darlehen an Unternehmen und Haushalte			
3325	Einzahlungen aus Vorschüssen und Anzahlungen			
<b>333</b>	<b>Einzahlungen aus Kapitaltransfers</b>	<b>0,00</b>	<b>0,00</b>	<b>0,00</b>
3331	Kapitaltransferzahlungen von Trägern des öffentlichen Rechts			
3332	Kapitaltransferzahlungen von Beteiligungen			
3333	Kapitaltransferzahlungen von Unternehmen			
3334	Kapitaltransferzahlungen von Haushalten und Organisationen ohne Erwerbscharakter			
3335	Kapitaltransferzahlungen vom Ausland			
<b>33</b>	<b>Summe Einzahlungen investive Gebarung</b>	<b>0,00</b>	<b>0,00</b>	<b>0,00</b>
<b>341</b>	<b>Auszahlungen aus der Investitionstätigkeit</b>	<b>7.161,92</b>	<b>2.000,00</b>	<b>5.161,92</b>
3411	Auszahlungen für den Erwerb von immateriellem Vermögen			



## Unterricht, Erziehung, Sport und Wissenschaft (Gruppe 2)

MVAG	Mittelverwendungs- und aufbringungsgruppen (1. und 2. Ebene)	RA 2023	VA 2023	RA - VA
3412	Auszahlungen für den Erwerb von Grundstücken und Grundstückseinrichtungen			
3413	Auszahlungen für den Erwerb von Gebäuden und Bauten			
3414	Auszahlungen für den Erwerb von technischen Anlagen, Fahrzeuge und Maschinen	820,93	1.000,00	-179,07
3415	Auszahlungen für den Erwerb von Amts-, Betriebs- und Geschäftsausstattung	6.340,99	1.000,00	5.340,99
3416	Auszahlungen für den Erwerb von Kulturgütern			
3417	Auszahlungen für den Erwerb von Beteiligungen			
<b>342</b>	<b>Auszahlungen von gewährten Darlehen sowie gewährten Vorschüssen</b>	<b>0,00</b>	<b>0,00</b>	<b>0,00</b>
3421	Auszahlung von Darlehen an Träger des öffentlichen Rechts			
3422	Auszahlung von Darlehen an Beteiligungen			
3423	Auszahlung von Darlehen an Unternehmen und Haushalte			
3425	Auszahlungen von Vorschüssen und Anzahlungen			
<b>343</b>	<b>Auszahlungen aus Kapitaltransfers</b>	<b>0,00</b>	<b>0,00</b>	<b>0,00</b>
3431	Kapitaltransferzahlungen an Träger des öffentlichen Rechts			
3432	Kapitaltransferzahlungen an Beteiligungen			
3433	Kapitaltransferzahlungen an Unternehmen (Finanzunternehmen)			
3434	Kapitaltransferzahlungen an Haushalte und Organisationen ohne Erwerbscharakter			
3435	Kapitaltransferzahlungen an das Ausland			
<b>34</b>	<b>Summe Auszahlungen investive Gebarung</b>	<b>7.161,92</b>	<b>2.000,00</b>	<b>5.161,92</b>
<b>SA2</b>	<b>Saldo (2) Geldfluss aus der Investiven Gebarung (33 – 34)</b>	<b>-7.161,92</b>	<b>-2.000,00</b>	<b>-5.161,92</b>
<b>SA3</b>	<b>Saldo (3) Nettofinanzierungssaldo (Saldo 1 + Saldo 2)</b>	<b>-1.218.734,61</b>	<b>-1.202.900,00</b>	<b>-15.834,61</b>
<b>351</b>	<b>Einzahlungen aus der Aufnahme von Finanzschulden</b>	<b>0,00</b>	<b>0,00</b>	<b>0,00</b>
3511	Einzahlungen aus empfangenen Darlehen von öffentlichen Körperschaften und Rechtsträgern			
3512	Einzahlungen aus empfangenen Darlehen von Beteiligungen			
3513	Einzahlungen aus empfangenen Darlehen von Unternehmen und privaten Haushalten			
3514	Einzahlungen aus Finanzschulden (Finanzunternehmen)			
<b>353</b>	<b>Einzahlungen infolge eines Kapitaltausch bei derivativen Finanzinstrumenten mit Grundgeschäft</b>	<b>0,00</b>	<b>0,00</b>	<b>0,00</b>
3530	Einzahlungen infolge eines Kapitaltausch bei derivativen Finanzinstrumenten mit Grundgeschäft			
<b>355</b>	<b>Einzahlungen aus dem Abgang von Finanzinstrumenten</b>	<b>0,00</b>	<b>0,00</b>	<b>0,00</b>
3550	Einzahlungen aus dem Abgang von Finanzinstrumenten			
<b>35</b>	<b>Summe Einzahlungen aus der Finanzierungstätigkeit</b>	<b>0,00</b>	<b>0,00</b>	<b>0,00</b>
<b>361</b>	<b>Auszahlungen aus der Tilgung von Finanzschulden</b>	<b>180.751,59</b>	<b>181.600,00</b>	<b>-848,41</b>

**Unterricht, Erziehung, Sport und Wissenschaft (Gruppe 2)**

<b>MVAG</b>	<b>Mittelverwendungs- und aufbringungsgruppen (1. und 2. Ebene)</b>	<b>RA 2023</b>	<b>VA 2023</b>	<b>RA - VA</b>
3611	Auszahlungen aus empfangenen Darlehen von öffentlichen Körperschaften und Rechtsträgern			
3612	Auszahlungen aus empfangenen Darlehen von Beteiligungen			
3613	Auszahlungen aus empfangenen Darlehen von Unternehmen und privaten Haushalten			
3614	Auszahlungen aus Finanzschulden	180.751,59	181.600,00	-848,41
3615	Auszahlung aus der Rückzahlung von Leasingverbindlichkeiten			
<b>363</b>	<b>Auszahlungen infolge eines Kapitaltausch bei derivativen Finanzinstrumenten mit Grundgeschäft</b>	<b>0,00</b>	<b>0,00</b>	<b>0,00</b>
3630	Auszahlungen infolge eines Kapitaltausch bei derivativen Finanzinstrumenten mit Grundgeschäft			
<b>365</b>	<b>Auszahlungen für den Erwerb von Finanzinstrumenten</b>	<b>0,00</b>	<b>0,00</b>	<b>0,00</b>
3650	Auszahlungen für den Erwerb von Finanzinstrumenten			
<b>36</b>	<b>Summe Auszahlungen aus der Finanzierungstätigkeit</b>	<b>180.751,59</b>	<b>181.600,00</b>	<b>-848,41</b>
<b>SA4</b>	<b>Saldo (4) Geldfluss aus der Finanzierungstätigkeit (35 – 36)</b>	<b>-180.751,59</b>	<b>-181.600,00</b>	<b>848,41</b>
<b>SA5</b>	<b>Saldo (5) Geldfluss aus der voranschlagswirksamen Gebarung (Saldo 3 + Saldo 4)</b>	<b>-1.399.486,20</b>	<b>-1.384.500,00</b>	<b>-14.986,20</b>

**Kunst, Kultur und Kultus (Gruppe 3)**

MVAG	Mittelverwendungs- und aufbringungsgruppen (1. und 2. Ebene)	RA 2023	VA 2023	RA - VA
<b>311</b>	<b>Einzahlungen aus der operativen Verwaltungstätigkeit</b>	<b>273,76</b>	<b>100,00</b>	<b>173,76</b>
3111	Einzahlungen aus eigenen Abgaben			
3112	Einzahlungen aus Ertragsanteilen			
3113	Einzahlungen aus Gebühren			
3114	Einzahlungen aus Leistungen			
3115	Einzahlungen aus Besitz und wirtschaftlicher Tätigkeit			
3116	Einzahlungen aus Veräußerung von geringwertigen Wirtschaftsgütern (GWG) und sonstige Einzahlungen	273,76	100,00	173,76
<b>312</b>	<b>Einzahlungen aus Transfers (ohne Kapitaltransfers)</b>	<b>0,00</b>	<b>0,00</b>	<b>0,00</b>
3121	Transferzahlungen von Trägern des öffentlichen Rechts			
3122	Transferzahlungen von Beteiligten			
3123	Transferzahlungen von Unternehmen (inkl. Finanzunternehmen)			
3124	Transferzahlungen von Haushalte und Organisationen ohne Erwerbscharakter			
3125	Transferzahlungen vom Ausland			
3126	Investitions- und Tilgungszuschüsse zwischen Unternehmungen und Betrieben der Gebietskörperschaft und der Gebietskörperschaft			
<b>313</b>	<b>Einzahlungen aus Finanzerträgen</b>	<b>0,00</b>	<b>0,00</b>	<b>0,00</b>
3131	Einzahlungen aus Zinserträgen			
3133	Einzahlungen aus Gewinnentnahmen von marktbestimmten Betrieben			
3134	Sonstige Einzahlungen aus Finanzerträgen			
3135	Einzahlungen aus Dividenden/Gewinnausschüttungen			
<b>31</b>	<b>Summe Einzahlungen operative Gebarung</b>	<b>273,76</b>	<b>100,00</b>	<b>173,76</b>
<b>321</b>	<b>Auszahlungen aus Personalaufwand</b>	<b>0,00</b>	<b>0,00</b>	<b>0,00</b>
3211	Auszahlungen für Personalaufwand Bezüge, Nebengebühren, und Mehrleistungsvergütungen)			
3212	Auszahlungen für gesetzliche und freiwillige Sozialaufwendungen			
3213	Auszahlungen aus sonstigem Personalaufwand			
<b>322</b>	<b>Auszahlungen aus Sachaufwand (ohne Transferaufwand)</b>	<b>5.534,97</b>	<b>6.200,00</b>	<b>-665,03</b>
3221	Auszahlungen für Gebrauchs- und Verbrauchsgüter, Handelswaren			
3222	Auszahlungen für Verwaltungs- und Betriebsaufwand			
3223	Auszahlungen für Leasing- und Mietaufwand			
3224	Auszahlungen für Instandhaltung			
3225	Sonstige Auszahlungen aus Sachaufwand	5.534,97	6.200,00	-665,03
<b>323</b>	<b>Auszahlungen aus Transfers (ohne Kapitaltransfers)</b>	<b>51.372,11</b>	<b>57.500,00</b>	<b>-6.127,89</b>
3231	Transferzahlungen an Träger des öffentlichen Rechts	51.372,11	57.500,00	-6.127,89
3232	Transferzahlungen an Beteiligten			
3233	Transferzahlungen an Unternehmen (inkl. Finanzunternehmen)			

**Kunst, Kultur und Kultus (Gruppe 3)**

MVAG	Mittelverwendungs- und aufbringungsgruppen (1. und 2. Ebene)	RA 2023	VA 2023	RA - VA
3234	Transferzahlungen an Haushalte und Organisationen ohne Erwerbscharakter			
3235	Transferzahlungen an das Ausland			
3236	Investitions- und Tilgungszuschüsse zwischen Unternehmungen und Betrieben der Gebietskörperschaft und der Gebietskörperschaft			
<b>324</b>	<b>Auszahlungen aus Finanzaufwand</b>	<b>0,00</b>	<b>0,00</b>	<b>0,00</b>
3241	Auszahlungen für Zinsaufwand, für Finanzierungsleasing, für Forderungskauf, für Finanzschulden und derivative Finanzinstrumente			
3242	Auszahlungen für Zinsen aus derivativen Finanzinstrumenten ohne Grundgeschäft			
3243	Auszahlung aus Gewinnentnahmen von marktbestimmten Betrieben			
3244	Sonstige Auszahlungen aus Finanzaufwendungen			
<b>32</b>	<b>Summe Auszahlungen operative Gebarung</b>	<b>56.907,08</b>	<b>63.700,00</b>	<b>-6.792,92</b>
<b>SA1</b>	<b>Saldo (1) Geldfluss aus der Operativen Gebarung (31 – 32)</b>	<b>-56.633,32</b>	<b>-63.600,00</b>	<b>6.966,68</b>
<b>331</b>	<b>Einzahlungen aus der Investitionstätigkeit</b>	<b>0,00</b>	<b>0,00</b>	<b>0,00</b>
3311	Einzahlungen aus der Veräußerung von immateriellem Vermögen			
3312	Einzahlungen aus der Veräußerung von Grundstücken und Grundstückeinrichtungen			
3313	Einzahlungen aus der Veräußerung von Gebäuden und Bauten			
3314	Einzahlungen aus der Veräußerung von technischen Anlagen, Fahrzeuge und Maschinen			
3315	Einzahlungen aus der Veräußerung von Amts-, Betriebs- und Geschäftsausstattung			
3316	Einzahlungen aus der Veräußerung von Kulturgütern			
3317	Einzahlungen aus der Veräußerung von Beteiligungen			
<b>332</b>	<b>Einzahlungen aus der Rückzahlung von Darlehen sowie gewährten Vorschüssen</b>	<b>0,00</b>	<b>0,00</b>	<b>0,00</b>
3321	Einzahlungen aus Darlehen an Träger des öffentlichen Rechts			
3322	Einzahlungen aus Darlehen an Beteiligungen			
3323	Einzahlungen aus Darlehen an Unternehmen und Haushalte			
3325	Einzahlungen aus Vorschüssen und Anzahlungen			
<b>333</b>	<b>Einzahlungen aus Kapitaltransfers</b>	<b>0,00</b>	<b>0,00</b>	<b>0,00</b>
3331	Kapitaltransferzahlungen von Trägern des öffentlichen Rechts			
3332	Kapitaltransferzahlungen von Beteiligungen			
3333	Kapitaltransferzahlungen von Unternehmen			
3334	Kapitaltransferzahlungen von Haushalten und Organisationen ohne Erwerbscharakter			
3335	Kapitaltransferzahlungen vom Ausland			
<b>33</b>	<b>Summe Einzahlungen investive Gebarung</b>	<b>0,00</b>	<b>0,00</b>	<b>0,00</b>
<b>341</b>	<b>Auszahlungen aus der Investitionstätigkeit</b>	<b>0,00</b>	<b>0,00</b>	<b>0,00</b>
3411	Auszahlungen für den Erwerb von immateriellem Vermögen			

**Kunst, Kultur und Kultus (Gruppe 3)**

MVAG	Mittelverwendungs- und aufbringungsgruppen (1. und 2. Ebene)	RA 2023	VA 2023	RA - VA
3412	Auszahlungen für den Erwerb von Grundstücken und Grundstückseinrichtungen			
3413	Auszahlungen für den Erwerb von Gebäuden und Bauten			
3414	Auszahlungen für den Erwerb von technischen Anlagen, Fahrzeuge und Maschinen			
3415	Auszahlungen für den Erwerb von Amts-, Betriebs- und Geschäftsausstattung			
3416	Auszahlungen für den Erwerb von Kulturgütern			
3417	Auszahlungen für den Erwerb von Beteiligungen			
<b>342</b>	<b>Auszahlungen von gewährten Darlehen sowie gewährten Vorschüssen</b>	<b>0,00</b>	<b>0,00</b>	<b>0,00</b>
3421	Auszahlung von Darlehen an Träger des öffentlichen Rechts			
3422	Auszahlung von Darlehen an Beteiligungen			
3423	Auszahlung von Darlehen an Unternehmen und Haushalte			
3425	Auszahlungen von Vorschüssen und Anzahlungen			
<b>343</b>	<b>Auszahlungen aus Kapitaltransfers</b>	<b>140.000,00</b>	<b>160.000,00</b>	<b>-20.000,00</b>
3431	Kapitaltransferzahlungen an Träger des öffentlichen Rechts			
3432	Kapitaltransferzahlungen an Beteiligungen			
3433	Kapitaltransferzahlungen an Unternehmen (Finanzunternehmen)			
3434	Kapitaltransferzahlungen an Haushalte und Organisationen ohne Erwerbscharakter	140.000,00	160.000,00	-20.000,00
3435	Kapitaltransferzahlungen an das Ausland			
<b>34</b>	<b>Summe Auszahlungen investive Gebarung</b>	<b>140.000,00</b>	<b>160.000,00</b>	<b>-20.000,00</b>
<b>SA2</b>	<b>Saldo (2) Geldfluss aus der Investiven Gebarung (33 – 34)</b>	<b>-140.000,00</b>	<b>-160.000,00</b>	<b>20.000,00</b>
<b>SA3</b>	<b>Saldo (3) Nettofinanzierungssaldo (Saldo 1 + Saldo 2)</b>	<b>-196.633,32</b>	<b>-223.600,00</b>	<b>26.966,68</b>
<b>351</b>	<b>Einzahlungen aus der Aufnahme von Finanzschulden</b>	<b>0,00</b>	<b>0,00</b>	<b>0,00</b>
3511	Einzahlungen aus empfangenen Darlehen von öffentlichen Körperschaften und Rechtsträgern			
3512	Einzahlungen aus empfangenen Darlehen von Beteiligungen			
3513	Einzahlungen aus empfangenen Darlehen von Unternehmen und privaten Haushalten			
3514	Einzahlungen aus Finanzschulden (Finanzunternehmen)			
<b>353</b>	<b>Einzahlungen infolge eines Kapitaltausch bei derivativen Finanzinstrumenten mit Grundgeschäft</b>	<b>0,00</b>	<b>0,00</b>	<b>0,00</b>
3530	Einzahlungen infolge eines Kapitaltausch bei derivativen Finanzinstrumenten mit Grundgeschäft			
<b>355</b>	<b>Einzahlungen aus dem Abgang von Finanzinstrumenten</b>	<b>0,00</b>	<b>0,00</b>	<b>0,00</b>
3550	Einzahlungen aus dem Abgang von Finanzinstrumenten			
<b>35</b>	<b>Summe Einzahlungen aus der Finanzierungstätigkeit</b>	<b>0,00</b>	<b>0,00</b>	<b>0,00</b>
<b>361</b>	<b>Auszahlungen aus der Tilgung von Finanzschulden</b>	<b>0,00</b>	<b>0,00</b>	<b>0,00</b>

**Kunst, Kultur und Kultus (Gruppe 3)**

MVAG	Mittelverwendungs- und aufbringungsgruppen (1. und 2. Ebene)	RA 2023	VA 2023	RA - VA
3611	Auszahlungen aus empfangenen Darlehen von öffentlichen Körperschaften und Rechtsträgern			
3612	Auszahlungen aus empfangenen Darlehen von Beteiligungen			
3613	Auszahlungen aus empfangenen Darlehen von Unternehmen und privaten Haushalten			
3614	Auszahlungen aus Finanzschulden			
3615	Auszahlung aus der Rückzahlung von Leasingverbindlichkeiten			
<b>363</b>	<b>Auszahlungen infolge eines Kapitaltausch bei derivativen Finanzinstrumenten mit Grundgeschäft</b>	<b>0,00</b>	<b>0,00</b>	<b>0,00</b>
3630	Auszahlungen infolge eines Kapitaltausch bei derivativen Finanzinstrumenten mit Grundgeschäft			
<b>365</b>	<b>Auszahlungen für den Erwerb von Finanzinstrumenten</b>	<b>0,00</b>	<b>0,00</b>	<b>0,00</b>
3650	Auszahlungen für den Erwerb von Finanzinstrumenten			
<b>36</b>	<b>Summe Auszahlungen aus der Finanzierungstätigkeit</b>	<b>0,00</b>	<b>0,00</b>	<b>0,00</b>
<b>SA4</b>	<b>Saldo (4) Geldfluss aus der Finanzierungstätigkeit (35 – 36)</b>	<b>0,00</b>	<b>0,00</b>	<b>0,00</b>
<b>SA5</b>	<b>Saldo (5) Geldfluss aus der voranschlagswirksamen Gebarung (Saldo 3 + Saldo 4)</b>	<b>-196.633,32</b>	<b>-223.600,00</b>	<b>26.966,68</b>

## Soziale Wohlfahrt und Wohnbauförderung (Gruppe 4)

MVAG	Mittelverwendungs- und aufbringungsgruppen (1. und 2. Ebene)	RA 2023	VA 2023	RA - VA
<b>311</b>	<b>Einzahlungen aus der operativen Verwaltungstätigkeit</b>	<b>45.073,71</b>	<b>32.000,00</b>	<b>13.073,71</b>
3111	Einzahlungen aus eigenen Abgaben			
3112	Einzahlungen aus Ertragsanteilen			
3113	Einzahlungen aus Gebühren			
3114	Einzahlungen aus Leistungen	40.197,71	28.000,00	12.197,71
3115	Einzahlungen aus Besitz und wirtschaftlicher Tätigkeit			
3116	Einzahlungen aus Veräußerung von geringwertigen Wirtschaftsgütern (GWG) und sonstige Einzahlungen	4.876,00	4.000,00	876,00
<b>312</b>	<b>Einzahlungen aus Transfers (ohne Kapitaltransfers)</b>	<b>0,00</b>	<b>0,00</b>	<b>0,00</b>
3121	Transferzahlungen von Trägern des öffentlichen Rechts			
3122	Transferzahlungen von Beteiligten			
3123	Transferzahlungen von Unternehmen (inkl. Finanzunternehmen)			
3124	Transferzahlungen von Haushalte und Organisationen ohne Erwerbscharakter			
3125	Transferzahlungen vom Ausland			
3126	Investitions- und Tilgungszuschüsse zwischen Unternehmungen und Betrieben der Gebietskörperschaft und der Gebietskörperschaft			
<b>313</b>	<b>Einzahlungen aus Finanzerträgen</b>	<b>0,00</b>	<b>0,00</b>	<b>0,00</b>
3131	Einzahlungen aus Zinserträgen			
3133	Einzahlungen aus Gewinnentnahmen von marktbestimmten Betrieben			
3134	Sonstige Einzahlungen aus Finanzerträgen			
3135	Einzahlungen aus Dividenden/Gewinnausschüttungen			
<b>31</b>	<b>Summe Einzahlungen operative Gebarung</b>	<b>45.073,71</b>	<b>32.000,00</b>	<b>13.073,71</b>
<b>321</b>	<b>Auszahlungen aus Personalaufwand</b>	<b>0,00</b>	<b>0,00</b>	<b>0,00</b>
3211	Auszahlungen für Personalaufwand Bezüge, Nebengebühren, und Mehrleistungsvergütungen)			
3212	Auszahlungen für gesetzliche und freiwillige Sozialaufwendungen			
3213	Auszahlungen aus sonstigem Personalaufwand			
<b>322</b>	<b>Auszahlungen aus Sachaufwand (ohne Transferaufwand)</b>	<b>79.464,96</b>	<b>63.000,00</b>	<b>16.464,96</b>
3221	Auszahlungen für Gebrauchs- und Verbrauchsgüter, Handelswaren	1.140,00	2.000,00	-860,00
3222	Auszahlungen für Verwaltungs- und Betriebsaufwand			
3223	Auszahlungen für Leasing- und Mietaufwand			
3224	Auszahlungen für Instandhaltung			
3225	Sonstige Auszahlungen aus Sachaufwand	78.324,96	61.000,00	17.324,96
<b>323</b>	<b>Auszahlungen aus Transfers (ohne Kapitaltransfers)</b>	<b>952.764,64</b>	<b>833.600,00</b>	<b>119.164,64</b>
3231	Transferzahlungen an Träger des öffentlichen Rechts	867.141,71	799.000,00	68.141,71
3232	Transferzahlungen an Beteiligten			
3233	Transferzahlungen an Unternehmen (inkl. Finanzunternehmen)			

**Soziale Wohlfahrt und Wohnbauförderung (Gruppe 4)**

MVAG	Mittelverwendungs- und aufbringungsgruppen (1. und 2. Ebene)	RA 2023	VA 2023	RA - VA
3234	Transferzahlungen an Haushalte und Organisationen ohne Erwerbscharakter	85.622,93	34.600,00	51.022,93
3235	Transferzahlungen an das Ausland			
3236	Investitions- und Tilgungszuschüsse zwischen Unternehmungen und Betrieben der Gebietskörperschaft und der Gebietskörperschaft			
<b>324</b>	<b>Auszahlungen aus Finanzaufwand</b>	<b>0,00</b>	<b>0,00</b>	<b>0,00</b>
3241	Auszahlungen für Zinsaufwand, für Finanzierungsleasing, für Forderungskauf, für Finanzschulden und derivative Finanzinstrumente			
3242	Auszahlungen für Zinsen aus derivativen Finanzinstrumenten ohne Grundgeschäft			
3243	Auszahlung aus Gewinnentnahmen von marktbestimmten Betrieben			
3244	Sonstige Auszahlungen aus Finanzaufwendungen			
<b>32</b>	<b>Summe Auszahlungen operative Gebarung</b>	<b>1.032.229,60</b>	<b>896.600,00</b>	<b>135.629,60</b>
<b>SA1</b>	<b>Saldo (1) Geldfluss aus der Operativen Gebarung (31 – 32)</b>	<b>-987.155,89</b>	<b>-864.600,00</b>	<b>-122.555,89</b>
<b>331</b>	<b>Einzahlungen aus der Investitionstätigkeit</b>	<b>0,00</b>	<b>0,00</b>	<b>0,00</b>
3311	Einzahlungen aus der Veräußerung von immateriellem Vermögen			
3312	Einzahlungen aus der Veräußerung von Grundstücken und Grundstückeinrichtungen			
3313	Einzahlungen aus der Veräußerung von Gebäuden und Bauten			
3314	Einzahlungen aus der Veräußerung von technischen Anlagen, Fahrzeuge und Maschinen			
3315	Einzahlungen aus der Veräußerung von Amts-, Betriebs- und Geschäftsausstattung			
3316	Einzahlungen aus der Veräußerung von Kulturgütern			
3317	Einzahlungen aus der Veräußerung von Beteiligungen			
<b>332</b>	<b>Einzahlungen aus der Rückzahlung von Darlehen sowie gewährten Vorschüssen</b>	<b>0,00</b>	<b>0,00</b>	<b>0,00</b>
3321	Einzahlungen aus Darlehen an Träger des öffentlichen Rechts			
3322	Einzahlungen aus Darlehen an Beteiligungen			
3323	Einzahlungen aus Darlehen an Unternehmen und Haushalte			
3325	Einzahlungen aus Vorschüssen und Anzahlungen			
<b>333</b>	<b>Einzahlungen aus Kapitaltransfers</b>	<b>0,00</b>	<b>0,00</b>	<b>0,00</b>
3331	Kapitaltransferzahlungen von Trägern des öffentlichen Rechts			
3332	Kapitaltransferzahlungen von Beteiligungen			
3333	Kapitaltransferzahlungen von Unternehmen			
3334	Kapitaltransferzahlungen von Haushalten und Organisationen ohne Erwerbscharakter			
3335	Kapitaltransferzahlungen vom Ausland			
<b>33</b>	<b>Summe Einzahlungen investive Gebarung</b>	<b>0,00</b>	<b>0,00</b>	<b>0,00</b>
<b>341</b>	<b>Auszahlungen aus der Investitionstätigkeit</b>	<b>0,00</b>	<b>0,00</b>	<b>0,00</b>
3411	Auszahlungen für den Erwerb von immateriellem Vermögen			



**Soziale Wohlfahrt und Wohnbauförderung (Gruppe 4)**

<b>MVAG</b>	<b>Mittelverwendungs- und aufbringungsgruppen (1. und 2. Ebene)</b>	<b>RA 2023</b>	<b>VA 2023</b>	<b>RA - VA</b>
3412	Auszahlungen für den Erwerb von Grundstücken und Grundstückseinrichtungen			
3413	Auszahlungen für den Erwerb von Gebäuden und Bauten			
3414	Auszahlungen für den Erwerb von technischen Anlagen, Fahrzeuge und Maschinen			
3415	Auszahlungen für den Erwerb von Amts-, Betriebs- und Geschäftsausstattung			
3416	Auszahlungen für den Erwerb von Kulturgütern			
3417	Auszahlungen für den Erwerb von Beteiligungen			
<b>342</b>	<b>Auszahlungen von gewährten Darlehen sowie gewährten Vorschüssen</b>	<b>0,00</b>	<b>0,00</b>	<b>0,00</b>
3421	Auszahlung von Darlehen an Träger des öffentlichen Rechts			
3422	Auszahlung von Darlehen an Beteiligungen			
3423	Auszahlung von Darlehen an Unternehmen und Haushalte			
3425	Auszahlungen von Vorschüssen und Anzahlungen			
<b>343</b>	<b>Auszahlungen aus Kapitaltransfers</b>	<b>0,00</b>	<b>0,00</b>	<b>0,00</b>
3431	Kapitaltransferzahlungen an Träger des öffentlichen Rechts			
3432	Kapitaltransferzahlungen an Beteiligungen			
3433	Kapitaltransferzahlungen an Unternehmen (Finanzunternehmen)			
3434	Kapitaltransferzahlungen an Haushalte und Organisationen ohne Erwerbscharakter			
3435	Kapitaltransferzahlungen an das Ausland			
<b>34</b>	<b>Summe Auszahlungen investive Gebarung</b>	<b>0,00</b>	<b>0,00</b>	<b>0,00</b>
<b>SA2</b>	<b>Saldo (2) Geldfluss aus der Investiven Gebarung (33 – 34)</b>	<b>0,00</b>	<b>0,00</b>	<b>0,00</b>
<b>SA3</b>	<b>Saldo (3) Nettofinanzierungssaldo (Saldo 1 + Saldo 2)</b>	<b>-987.155,89</b>	<b>-864.600,00</b>	<b>-122.555,89</b>
<b>351</b>	<b>Einzahlungen aus der Aufnahme von Finanzschulden</b>	<b>0,00</b>	<b>0,00</b>	<b>0,00</b>
3511	Einzahlungen aus empfangenen Darlehen von öffentlichen Körperschaften und Rechtsträgern			
3512	Einzahlungen aus empfangenen Darlehen von Beteiligungen			
3513	Einzahlungen aus empfangenen Darlehen von Unternehmen und privaten Haushalten			
3514	Einzahlungen aus Finanzschulden (Finanzunternehmen)			
<b>353</b>	<b>Einzahlungen infolge eines Kapitaltausch bei derivativen Finanzinstrumenten mit Grundgeschäft</b>	<b>0,00</b>	<b>0,00</b>	<b>0,00</b>
3530	Einzahlungen infolge eines Kapitaltausch bei derivativen Finanzinstrumenten mit Grundgeschäft			
<b>355</b>	<b>Einzahlungen aus dem Abgang von Finanzinstrumenten</b>	<b>0,00</b>	<b>0,00</b>	<b>0,00</b>
3550	Einzahlungen aus dem Abgang von Finanzinstrumenten			
<b>35</b>	<b>Summe Einzahlungen aus der Finanzierungstätigkeit</b>	<b>0,00</b>	<b>0,00</b>	<b>0,00</b>
<b>361</b>	<b>Auszahlungen aus der Tilgung von Finanzschulden</b>	<b>0,00</b>	<b>0,00</b>	<b>0,00</b>

**Soziale Wohlfahrt und Wohnbauförderung (Gruppe 4)**

MVAG	Mittelverwendungs- und aufbringungsgruppen (1. und 2. Ebene)	RA 2023	VA 2023	RA - VA
3611	Auszahlungen aus empfangenen Darlehen von öffentlichen Körperschaften und Rechtsträgern			
3612	Auszahlungen aus empfangenen Darlehen von Beteiligungen			
3613	Auszahlungen aus empfangenen Darlehen von Unternehmen und privaten Haushalten			
3614	Auszahlungen aus Finanzschulden			
3615	Auszahlung aus der Rückzahlung von Leasingverbindlichkeiten			
<b>363</b>	<b>Auszahlungen infolge eines Kapitaltausch bei derivativen Finanzinstrumenten mit Grundgeschäft</b>	<b>0,00</b>	<b>0,00</b>	<b>0,00</b>
3630	Auszahlungen infolge eines Kapitaltausch bei derivativen Finanzinstrumenten mit Grundgeschäft			
<b>365</b>	<b>Auszahlungen für den Erwerb von Finanzinstrumenten</b>	<b>0,00</b>	<b>0,00</b>	<b>0,00</b>
3650	Auszahlungen für den Erwerb von Finanzinstrumenten			
<b>36</b>	<b>Summe Auszahlungen aus der Finanzierungstätigkeit</b>	<b>0,00</b>	<b>0,00</b>	<b>0,00</b>
<b>SA4</b>	<b>Saldo (4) Geldfluss aus der Finanzierungstätigkeit (35 – 36)</b>	<b>0,00</b>	<b>0,00</b>	<b>0,00</b>
<b>SA5</b>	<b>Saldo (5) Geldfluss aus der voranschlagswirksamen Gebarung (Saldo 3 + Saldo 4)</b>	<b>-987.155,89</b>	<b>-864.600,00</b>	<b>-122.555,89</b>

## Gesundheit (Gruppe 5)

MVAG	Mittelverwendungs- und aufbringungsgruppen (1. und 2. Ebene)	RA 2023	VA 2023	RA - VA
<b>311</b>	<b>Einzahlungen aus der operativen Verwaltungstätigkeit</b>	<b>1.085,24</b>	<b>1.000,00</b>	<b>85,24</b>
3111	Einzahlungen aus eigenen Abgaben			
3112	Einzahlungen aus Ertragsanteilen			
3113	Einzahlungen aus Gebühren			
3114	Einzahlungen aus Leistungen			
3115	Einzahlungen aus Besitz und wirtschaftlicher Tätigkeit			
3116	Einzahlungen aus Veräußerung von geringwertigen Wirtschaftsgütern (GWG) und sonstige Einzahlungen	1.085,24	1.000,00	85,24
<b>312</b>	<b>Einzahlungen aus Transfers (ohne Kapitaltransfers)</b>	<b>0,00</b>	<b>0,00</b>	<b>0,00</b>
3121	Transferzahlungen von Trägern des öffentlichen Rechts			
3122	Transferzahlungen von Beteiligten			
3123	Transferzahlungen von Unternehmen (inkl. Finanzunternehmen)			
3124	Transferzahlungen von Haushalte und Organisationen ohne Erwerbscharakter			
3125	Transferzahlungen vom Ausland			
3126	Investitions- und Tilgungszuschüsse zwischen Unternehmungen und Betrieben der Gebietskörperschaft und der Gebietskörperschaft			
<b>313</b>	<b>Einzahlungen aus Finanzerträgen</b>	<b>0,00</b>	<b>0,00</b>	<b>0,00</b>
3131	Einzahlungen aus Zinserträgen			
3133	Einzahlungen aus Gewinnentnahmen von marktbestimmten Betrieben			
3134	Sonstige Einzahlungen aus Finanzerträgen			
3135	Einzahlungen aus Dividenden/Gewinnausschüttungen			
<b>31</b>	<b>Summe Einzahlungen operative Gebarung</b>	<b>1.085,24</b>	<b>1.000,00</b>	<b>85,24</b>
<b>321</b>	<b>Auszahlungen aus Personalaufwand</b>	<b>0,00</b>	<b>0,00</b>	<b>0,00</b>
3211	Auszahlungen für Personalaufwand Bezüge, Nebengebühren, und Mehrleistungsvergütungen)			
3212	Auszahlungen für gesetzliche und freiwillige Sozialaufwendungen			
3213	Auszahlungen aus sonstigem Personalaufwand			
<b>322</b>	<b>Auszahlungen aus Sachaufwand (ohne Transferaufwand)</b>	<b>45.518,04</b>	<b>24.400,00</b>	<b>21.118,04</b>
3221	Auszahlungen für Gebrauchs- und Verbrauchsgüter, Handelswaren			
3222	Auszahlungen für Verwaltungs- und Betriebsaufwand			
3223	Auszahlungen für Leasing- und Mietaufwand			
3224	Auszahlungen für Instandhaltung			
3225	Sonstige Auszahlungen aus Sachaufwand	45.518,04	24.400,00	21.118,04
<b>323</b>	<b>Auszahlungen aus Transfers (ohne Kapitaltransfers)</b>	<b>1.046.478,18</b>	<b>1.045.600,00</b>	<b>878,18</b>
3231	Transferzahlungen an Träger des öffentlichen Rechts	1.038.529,38	1.037.900,00	629,38
3232	Transferzahlungen an Beteiligten			
3233	Transferzahlungen an Unternehmen (inkl. Finanzunternehmen)			

**Gesundheit (Gruppe 5)**

MVAG	Mittelverwendungs- und aufbringungsgruppen (1. und 2. Ebene)	RA 2023	VA 2023	RA - VA
3234	Transferzahlungen an Haushalte und Organisationen ohne Erwerbscharakter	7.948,80	7.700,00	248,80
3235	Transferzahlungen an das Ausland			
3236	Investitions- und Tilgungszuschüsse zwischen Unternehmungen und Betrieben der Gebietskörperschaft und der Gebietskörperschaft			
<b>324</b>	<b>Auszahlungen aus Finanzaufwand</b>	<b>0,00</b>	<b>0,00</b>	<b>0,00</b>
3241	Auszahlungen für Zinsaufwand, für Finanzierungsleasing, für Forderungskauf, für Finanzschulden und derivative Finanzinstrumente			
3242	Auszahlungen für Zinsen aus derivativen Finanzinstrumenten ohne Grundgeschäft			
3243	Auszahlung aus Gewinnentnahmen von marktbestimmten Betrieben			
3244	Sonstige Auszahlungen aus Finanzaufwendungen			
<b>32</b>	<b>Summe Auszahlungen operative Gebarung</b>	<b>1.091.996,22</b>	<b>1.070.000,00</b>	<b>21.996,22</b>
<b>SA1</b>	<b>Saldo (1) Geldfluss aus der Operativen Gebarung (31 – 32)</b>	<b>-1.090.910,98</b>	<b>-1.069.000,00</b>	<b>-21.910,98</b>
<b>331</b>	<b>Einzahlungen aus der Investitionstätigkeit</b>	<b>0,00</b>	<b>0,00</b>	<b>0,00</b>
3311	Einzahlungen aus der Veräußerung von immateriellem Vermögen			
3312	Einzahlungen aus der Veräußerung von Grundstücken und Grundstückeinrichtungen			
3313	Einzahlungen aus der Veräußerung von Gebäuden und Bauten			
3314	Einzahlungen aus der Veräußerung von technischen Anlagen, Fahrzeuge und Maschinen			
3315	Einzahlungen aus der Veräußerung von Amts-, Betriebs- und Geschäftsausstattung			
3316	Einzahlungen aus der Veräußerung von Kulturgütern			
3317	Einzahlungen aus der Veräußerung von Beteiligungen			
<b>332</b>	<b>Einzahlungen aus der Rückzahlung von Darlehen sowie gewährten Vorschüssen</b>	<b>0,00</b>	<b>0,00</b>	<b>0,00</b>
3321	Einzahlungen aus Darlehen an Träger des öffentlichen Rechts			
3322	Einzahlungen aus Darlehen an Beteiligungen			
3323	Einzahlungen aus Darlehen an Unternehmen und Haushalte			
3325	Einzahlungen aus Vorschüssen und Anzahlungen			
<b>333</b>	<b>Einzahlungen aus Kapitaltransfers</b>	<b>0,00</b>	<b>0,00</b>	<b>0,00</b>
3331	Kapitaltransferzahlungen von Trägern des öffentlichen Rechts			
3332	Kapitaltransferzahlungen von Beteiligungen			
3333	Kapitaltransferzahlungen von Unternehmen			
3334	Kapitaltransferzahlungen von Haushalten und Organisationen ohne Erwerbscharakter			
3335	Kapitaltransferzahlungen vom Ausland			
<b>33</b>	<b>Summe Einzahlungen investive Gebarung</b>	<b>0,00</b>	<b>0,00</b>	<b>0,00</b>
<b>341</b>	<b>Auszahlungen aus der Investitionstätigkeit</b>	<b>0,00</b>	<b>0,00</b>	<b>0,00</b>
3411	Auszahlungen für den Erwerb von immateriellem Vermögen			

## Gesundheit (Gruppe 5)

MVAG	Mittelverwendungs- und aufbringungsgruppen (1. und 2. Ebene)	RA 2023	VA 2023	RA - VA
3412	Auszahlungen für den Erwerb von Grundstücken und Grundstückseinrichtungen			
3413	Auszahlungen für den Erwerb von Gebäuden und Bauten			
3414	Auszahlungen für den Erwerb von technischen Anlagen, Fahrzeuge und Maschinen			
3415	Auszahlungen für den Erwerb von Amts-, Betriebs- und Geschäftsausstattung			
3416	Auszahlungen für den Erwerb von Kulturgütern			
3417	Auszahlungen für den Erwerb von Beteiligungen			
<b>342</b>	<b>Auszahlungen von gewährten Darlehen sowie gewährten Vorschüssen</b>	<b>0,00</b>	<b>0,00</b>	<b>0,00</b>
3421	Auszahlung von Darlehen an Träger des öffentlichen Rechts			
3422	Auszahlung von Darlehen an Beteiligungen			
3423	Auszahlung von Darlehen an Unternehmen und Haushalte			
3425	Auszahlungen von Vorschüssen und Anzahlungen			
<b>343</b>	<b>Auszahlungen aus Kapitaltransfers</b>	<b>0,00</b>	<b>0,00</b>	<b>0,00</b>
3431	Kapitaltransferzahlungen an Träger des öffentlichen Rechts			
3432	Kapitaltransferzahlungen an Beteiligungen			
3433	Kapitaltransferzahlungen an Unternehmen (Finanzunternehmen)			
3434	Kapitaltransferzahlungen an Haushalte und Organisationen ohne Erwerbscharakter			
3435	Kapitaltransferzahlungen an das Ausland			
<b>34</b>	<b>Summe Auszahlungen investive Gebarung</b>	<b>0,00</b>	<b>0,00</b>	<b>0,00</b>
<b>SA2</b>	<b>Saldo (2) Geldfluss aus der Investiven Gebarung (33 – 34)</b>	<b>0,00</b>	<b>0,00</b>	<b>0,00</b>
<b>SA3</b>	<b>Saldo (3) Nettofinanzierungssaldo (Saldo 1 + Saldo 2)</b>	<b>-1.090.910,98</b>	<b>-1.069.000,00</b>	<b>-21.910,98</b>
<b>351</b>	<b>Einzahlungen aus der Aufnahme von Finanzschulden</b>	<b>0,00</b>	<b>0,00</b>	<b>0,00</b>
3511	Einzahlungen aus empfangenen Darlehen von öffentlichen Körperschaften und Rechtsträgern			
3512	Einzahlungen aus empfangenen Darlehen von Beteiligungen			
3513	Einzahlungen aus empfangenen Darlehen von Unternehmen und privaten Haushalten			
3514	Einzahlungen aus Finanzschulden (Finanzunternehmen)			
<b>353</b>	<b>Einzahlungen infolge eines Kapitaltausch bei derivativen Finanzinstrumenten mit Grundgeschäft</b>	<b>0,00</b>	<b>0,00</b>	<b>0,00</b>
3530	Einzahlungen infolge eines Kapitaltausch bei derivativen Finanzinstrumenten mit Grundgeschäft			
<b>355</b>	<b>Einzahlungen aus dem Abgang von Finanzinstrumenten</b>	<b>0,00</b>	<b>0,00</b>	<b>0,00</b>
3550	Einzahlungen aus dem Abgang von Finanzinstrumenten			
<b>35</b>	<b>Summe Einzahlungen aus der Finanzierungstätigkeit</b>	<b>0,00</b>	<b>0,00</b>	<b>0,00</b>
<b>361</b>	<b>Auszahlungen aus der Tilgung von Finanzschulden</b>	<b>0,00</b>	<b>0,00</b>	<b>0,00</b>

**Gesundheit (Gruppe 5)**

<b>MVAG</b>	<b>Mittelverwendungs- und aufbringungsgruppen (1. und 2. Ebene)</b>	<b>RA 2023</b>	<b>VA 2023</b>	<b>RA - VA</b>
3611	Auszahlungen aus empfangenen Darlehen von öffentlichen Körperschaften und Rechtsträgern			
3612	Auszahlungen aus empfangenen Darlehen von Beteiligungen			
3613	Auszahlungen aus empfangenen Darlehen von Unternehmen und privaten Haushalten			
3614	Auszahlungen aus Finanzschulden			
3615	Auszahlung aus der Rückzahlung von Leasingverbindlichkeiten			
<b>363</b>	<b>Auszahlungen infolge eines Kapitaltausch bei derivativen Finanzinstrumenten mit Grundgeschäft</b>	<b>0,00</b>	<b>0,00</b>	<b>0,00</b>
3630	Auszahlungen infolge eines Kapitaltausch bei derivativen Finanzinstrumenten mit Grundgeschäft			
<b>365</b>	<b>Auszahlungen für den Erwerb von Finanzinstrumenten</b>	<b>0,00</b>	<b>0,00</b>	<b>0,00</b>
3650	Auszahlungen für den Erwerb von Finanzinstrumenten			
<b>36</b>	<b>Summe Auszahlungen aus der Finanzierungstätigkeit</b>	<b>0,00</b>	<b>0,00</b>	<b>0,00</b>
<b>SA4</b>	<b>Saldo (4) Geldfluss aus der Finanzierungstätigkeit (35 – 36)</b>	<b>0,00</b>	<b>0,00</b>	<b>0,00</b>
<b>SA5</b>	<b>Saldo (5) Geldfluss aus der voranschlagswirksamen Gebarung (Saldo 3 + Saldo 4)</b>	<b>-1.090.910,98</b>	<b>-1.069.000,00</b>	<b>-21.910,98</b>

## Straßen- und Wasserbau, Verkehr (Gruppe 6)

MVAG	Mittelverwendungs- und aufbringungsgruppen (1. und 2. Ebene)	RA 2023	VA 2023	RA - VA
<b>311</b>	<b>Einzahlungen aus der operativen Verwaltungstätigkeit</b>	<b>630.799,23</b>	<b>565.300,00</b>	<b>65.499,23</b>
3111	Einzahlungen aus eigenen Abgaben			
3112	Einzahlungen aus Ertragsanteilen			
3113	Einzahlungen aus Gebühren			
3114	Einzahlungen aus Leistungen			
3115	Einzahlungen aus Besitz und wirtschaftlicher Tätigkeit			
3116	Einzahlungen aus Veräußerung von geringwertigen Wirtschaftsgütern (GWG) und sonstige Einzahlungen	630.799,23	565.300,00	65.499,23
<b>312</b>	<b>Einzahlungen aus Transfers (ohne Kapitaltransfers)</b>	<b>313.855,00</b>	<b>358.000,00</b>	<b>-44.145,00</b>
3121	Transferzahlungen von Trägern des öffentlichen Rechts	300.000,00	350.000,00	-50.000,00
3122	Transferzahlungen von Beteiligten			
3123	Transferzahlungen von Unternehmen (inkl. Finanzunternehmen)			
3124	Transferzahlungen von Haushalte und Organisationen ohne Erwerbscharakter	13.855,00	8.000,00	5.855,00
3125	Transferzahlungen vom Ausland			
3126	Investitions- und Tilgungszuschüsse zwischen Unternehmungen und Betrieben der Gebietskörperschaft und der Gebietskörperschaft			
<b>313</b>	<b>Einzahlungen aus Finanzerträgen</b>	<b>0,00</b>	<b>0,00</b>	<b>0,00</b>
3131	Einzahlungen aus Zinserträgen			
3133	Einzahlungen aus Gewinnentnahmen von marktbestimmten Betrieben			
3134	Sonstige Einzahlungen aus Finanzerträgen			
3135	Einzahlungen aus Dividenden/Gewinnausschüttungen			
<b>31</b>	<b>Summe Einzahlungen operative Gebarung</b>	<b>944.654,23</b>	<b>923.300,00</b>	<b>21.354,23</b>
<b>321</b>	<b>Auszahlungen aus Personalaufwand</b>	<b>0,00</b>	<b>0,00</b>	<b>0,00</b>
3211	Auszahlungen für Personalaufwand Bezüge, Nebengebühren, und Mehrleistungsvergütungen)			
3212	Auszahlungen für gesetzliche und freiwillige Sozialaufwendungen			
3213	Auszahlungen aus sonstigem Personalaufwand			
<b>322</b>	<b>Auszahlungen aus Sachaufwand (ohne Transferaufwand)</b>	<b>824.539,35</b>	<b>665.100,00</b>	<b>159.439,35</b>
3221	Auszahlungen für Gebrauchs- und Verbrauchsgüter, Handelswaren	11.383,24	10.300,00	1.083,24
3222	Auszahlungen für Verwaltungs- und Betriebsaufwand			
3223	Auszahlungen für Leasing- und Mietaufwand			
3224	Auszahlungen für Instandhaltung	210.749,63	95.000,00	115.749,63
3225	Sonstige Auszahlungen aus Sachaufwand	602.406,48	559.800,00	42.606,48
<b>323</b>	<b>Auszahlungen aus Transfers (ohne Kapitaltransfers)</b>	<b>41.206,50</b>	<b>36.500,00</b>	<b>4.706,50</b>
3231	Transferzahlungen an Träger des öffentlichen Rechts			
3232	Transferzahlungen an Beteiligten			
3233	Transferzahlungen an Unternehmen (inkl. Finanzunternehmen)	41.206,50	36.500,00	4.706,50

## Straßen- und Wasserbau, Verkehr (Gruppe 6)

MVAG	Mittelverwendungs- und aufbringungsgruppen (1. und 2. Ebene)	RA 2023	VA 2023	RA - VA
3234	Transferzahlungen an Haushalte und Organisationen ohne Erwerbscharakter			
3235	Transferzahlungen an das Ausland			
3236	Investitions- und Tilgungszuschüsse zwischen Unternehmungen und Betrieben der Gebietskörperschaft und der Gebietskörperschaft			
<b>324</b>	<b>Auszahlungen aus Finanzaufwand</b>	<b>3.324,23</b>	<b>6.800,00</b>	<b>-3.475,77</b>
3241	Auszahlungen für Zinsaufwand, für Finanzierungsleasing, für Forderungskauf, für Finanzschulden und derivative Finanzinstrumente	3.324,23	6.800,00	-3.475,77
3242	Auszahlungen für Zinsen aus derivativen Finanzinstrumenten ohne Grundgeschäft			
3243	Auszahlung aus Gewinnentnahmen von marktbestimmten Betrieben			
3244	Sonstige Auszahlungen aus Finanzaufwendungen			
<b>32</b>	<b>Summe Auszahlungen operative Gebarung</b>	<b>869.070,08</b>	<b>708.400,00</b>	<b>160.670,08</b>
<b>SA1</b>	<b>Saldo (1) Geldfluss aus der Operativen Gebarung (31 – 32)</b>	<b>75.584,15</b>	<b>214.900,00</b>	<b>-139.315,85</b>
<b>331</b>	<b>Einzahlungen aus der Investitionstätigkeit</b>	<b>0,00</b>	<b>0,00</b>	<b>0,00</b>
3311	Einzahlungen aus der Veräußerung von immateriellem Vermögen			
3312	Einzahlungen aus der Veräußerung von Grundstücken und Grundstückeinrichtungen			
3313	Einzahlungen aus der Veräußerung von Gebäuden und Bauten			
3314	Einzahlungen aus der Veräußerung von technischen Anlagen, Fahrzeuge und Maschinen			
3315	Einzahlungen aus der Veräußerung von Amts-, Betriebs- und Geschäftsausstattung			
3316	Einzahlungen aus der Veräußerung von Kulturgütern			
3317	Einzahlungen aus der Veräußerung von Beteiligungen			
<b>332</b>	<b>Einzahlungen aus der Rückzahlung von Darlehen sowie gewährten Vorschüssen</b>	<b>0,00</b>	<b>0,00</b>	<b>0,00</b>
3321	Einzahlungen aus Darlehen an Träger des öffentlichen Rechts			
3322	Einzahlungen aus Darlehen an Beteiligungen			
3323	Einzahlungen aus Darlehen an Unternehmen und Haushalte			
3325	Einzahlungen aus Vorschüssen und Anzahlungen			
<b>333</b>	<b>Einzahlungen aus Kapitaltransfers</b>	<b>0,00</b>	<b>0,00</b>	<b>0,00</b>
3331	Kapitaltransferzahlungen von Trägern des öffentlichen Rechts			
3332	Kapitaltransferzahlungen von Beteiligungen			
3333	Kapitaltransferzahlungen von Unternehmen			
3334	Kapitaltransferzahlungen von Haushalten und Organisationen ohne Erwerbscharakter			
3335	Kapitaltransferzahlungen vom Ausland			
<b>33</b>	<b>Summe Einzahlungen investive Gebarung</b>	<b>0,00</b>	<b>0,00</b>	<b>0,00</b>
<b>341</b>	<b>Auszahlungen aus der Investitionstätigkeit</b>	<b>766.101,54</b>	<b>905.300,00</b>	<b>-139.198,46</b>
3411	Auszahlungen für den Erwerb von immateriellem Vermögen			



**Straßen- und Wasserbau, Verkehr (Gruppe 6)**

MVAG	Mittelverwendungs- und aufbringungsgruppen (1. und 2. Ebene)	RA 2023	VA 2023	RA - VA
3412	Auszahlungen für den Erwerb von Grundstücken und Grundstückseinrichtungen	747.752,33	880.300,00	-132.547,67
3413	Auszahlungen für den Erwerb von Gebäuden und Bauten			
3414	Auszahlungen für den Erwerb von technischen Anlagen, Fahrzeuge und Maschinen	18.349,21	25.000,00	-6.650,79
3415	Auszahlungen für den Erwerb von Amts-, Betriebs- und Geschäftsausstattung			
3416	Auszahlungen für den Erwerb von Kulturgütern			
3417	Auszahlungen für den Erwerb von Beteiligungen			
<b>342</b>	<b>Auszahlungen von gewährten Darlehen sowie gewährten Vorschüssen</b>	<b>21.439,99</b>	<b>20.000,00</b>	<b>1.439,99</b>
3421	Auszahlung von Darlehen an Träger des öffentlichen Rechts			
3422	Auszahlung von Darlehen an Beteiligungen			
3423	Auszahlung von Darlehen an Unternehmen und Haushalte			
3425	Auszahlungen von Vorschüssen und Anzahlungen	21.439,99	20.000,00	1.439,99
<b>343</b>	<b>Auszahlungen aus Kapitaltransfers</b>	<b>0,00</b>	<b>0,00</b>	<b>0,00</b>
3431	Kapitaltransferzahlungen an Träger des öffentlichen Rechts			
3432	Kapitaltransferzahlungen an Beteiligungen			
3433	Kapitaltransferzahlungen an Unternehmen (Finanzunternehmen)			
3434	Kapitaltransferzahlungen an Haushalte und Organisationen ohne Erwerbscharakter			
3435	Kapitaltransferzahlungen an das Ausland			
<b>34</b>	<b>Summe Auszahlungen investive Gebarung</b>	<b>787.541,53</b>	<b>925.300,00</b>	<b>-137.758,47</b>
<b>SA2</b>	<b>Saldo (2) Geldfluss aus der Investiven Gebarung (33 – 34)</b>	<b>-787.541,53</b>	<b>-925.300,00</b>	<b>137.758,47</b>
<b>SA3</b>	<b>Saldo (3) Nettofinanzierungssaldo (Saldo 1 + Saldo 2)</b>	<b>-711.957,38</b>	<b>-710.400,00</b>	<b>-1.557,38</b>
<b>351</b>	<b>Einzahlungen aus der Aufnahme von Finanzschulden</b>	<b>0,00</b>	<b>0,00</b>	<b>0,00</b>
3511	Einzahlungen aus empfangenen Darlehen von öffentlichen Körperschaften und Rechtsträgern			
3512	Einzahlungen aus empfangenen Darlehen von Beteiligungen			
3513	Einzahlungen aus empfangenen Darlehen von Unternehmen und privaten Haushalten			
3514	Einzahlungen aus Finanzschulden (Finanzunternehmen)			
<b>353</b>	<b>Einzahlungen infolge eines Kapitaltausch bei derivativen Finanzinstrumenten mit Grundgeschäft</b>	<b>0,00</b>	<b>0,00</b>	<b>0,00</b>
3530	Einzahlungen infolge eines Kapitaltausch bei derivativen Finanzinstrumenten mit Grundgeschäft			
<b>355</b>	<b>Einzahlungen aus dem Abgang von Finanzinstrumenten</b>	<b>0,00</b>	<b>0,00</b>	<b>0,00</b>
3550	Einzahlungen aus dem Abgang von Finanzinstrumenten			
<b>35</b>	<b>Summe Einzahlungen aus der Finanzierungstätigkeit</b>	<b>0,00</b>	<b>0,00</b>	<b>0,00</b>
<b>361</b>	<b>Auszahlungen aus der Tilgung von Finanzschulden</b>	<b>20.000,00</b>	<b>20.000,00</b>	<b>0,00</b>

**Straßen- und Wasserbau, Verkehr (Gruppe 6)**

<b>MVAG</b>	<b>Mittelverwendungs- und aufbringungsgruppen (1. und 2. Ebene)</b>	<b>RA 2023</b>	<b>VA 2023</b>	<b>RA - VA</b>
3611	Auszahlungen aus empfangenen Darlehen von öffentlichen Körperschaften und Rechtsträgern			
3612	Auszahlungen aus empfangenen Darlehen von Beteiligungen			
3613	Auszahlungen aus empfangenen Darlehen von Unternehmen und privaten Haushalten			
3614	Auszahlungen aus Finanzschulden	20.000,00	20.000,00	
3615	Auszahlung aus der Rückzahlung von Leasingverbindlichkeiten			
<b>363</b>	<b>Auszahlungen infolge eines Kapitaltausch bei derivativen Finanzinstrumenten mit Grundgeschäft</b>	<b>0,00</b>	<b>0,00</b>	<b>0,00</b>
3630	Auszahlungen infolge eines Kapitaltausch bei derivativen Finanzinstrumenten mit Grundgeschäft			
<b>365</b>	<b>Auszahlungen für den Erwerb von Finanzinstrumenten</b>	<b>0,00</b>	<b>0,00</b>	<b>0,00</b>
3650	Auszahlungen für den Erwerb von Finanzinstrumenten			
<b>36</b>	<b>Summe Auszahlungen aus der Finanzierungstätigkeit</b>	<b>20.000,00</b>	<b>20.000,00</b>	<b>0,00</b>
<b>SA4</b>	<b>Saldo (4) Geldfluss aus der Finanzierungstätigkeit (35 – 36)</b>	<b>-20.000,00</b>	<b>-20.000,00</b>	<b>0,00</b>
<b>SA5</b>	<b>Saldo (5) Geldfluss aus der voranschlagswirksamen Gebarung (Saldo 3 + Saldo 4)</b>	<b>-731.957,38</b>	<b>-730.400,00</b>	<b>-1.557,38</b>

## Wirtschaftsförderung (Gruppe 7)

MVAG	Mittelverwendungs- und aufbringungsgruppen (1. und 2. Ebene)	RA 2023	VA 2023	RA - VA
<b>311</b>	<b>Einzahlungen aus der operativen Verwaltungstätigkeit</b>	<b>0,00</b>	<b>0,00</b>	<b>0,00</b>
3111	Einzahlungen aus eigenen Abgaben			
3112	Einzahlungen aus Ertragsanteilen			
3113	Einzahlungen aus Gebühren			
3114	Einzahlungen aus Leistungen			
3115	Einzahlungen aus Besitz und wirtschaftlicher Tätigkeit			
3116	Einzahlungen aus Veräußerung von geringwertigen Wirtschaftsgütern (GWG) und sonstige Einzahlungen			
<b>312</b>	<b>Einzahlungen aus Transfers (ohne Kapitaltransfers)</b>	<b>0,00</b>	<b>0,00</b>	<b>0,00</b>
3121	Transferzahlungen von Trägern des öffentlichen Rechts			
3122	Transferzahlungen von Beteiligten			
3123	Transferzahlungen von Unternehmen (inkl. Finanzunternehmen)			
3124	Transferzahlungen von Haushalte und Organisationen ohne Erwerbscharakter			
3125	Transferzahlungen vom Ausland			
3126	Investitions- und Tilgungszuschüsse zwischen Unternehmungen und Betrieben der Gebietskörperschaft und der Gebietskörperschaft			
<b>313</b>	<b>Einzahlungen aus Finanzerträgen</b>	<b>0,00</b>	<b>0,00</b>	<b>0,00</b>
3131	Einzahlungen aus Zinserträgen			
3133	Einzahlungen aus Gewinnentnahmen von marktbestimmten Betrieben			
3134	Sonstige Einzahlungen aus Finanzerträgen			
3135	Einzahlungen aus Dividenden/Gewinnausschüttungen			
<b>31</b>	<b>Summe Einzahlungen operative Gebarung</b>	<b>0,00</b>	<b>0,00</b>	<b>0,00</b>
<b>321</b>	<b>Auszahlungen aus Personalaufwand</b>	<b>0,00</b>	<b>0,00</b>	<b>0,00</b>
3211	Auszahlungen für Personalaufwand Bezüge, Nebengebühren, und Mehrleistungsvergütungen)			
3212	Auszahlungen für gesetzliche und freiwillige Sozialaufwendungen			
3213	Auszahlungen aus sonstigem Personalaufwand			
<b>322</b>	<b>Auszahlungen aus Sachaufwand (ohne Transferaufwand)</b>	<b>0,00</b>	<b>0,00</b>	<b>0,00</b>
3221	Auszahlungen für Gebrauchs- und Verbrauchsgüter, Handelswaren			
3222	Auszahlungen für Verwaltungs- und Betriebsaufwand			
3223	Auszahlungen für Leasing- und Mietaufwand			
3224	Auszahlungen für Instandhaltung			
3225	Sonstige Auszahlungen aus Sachaufwand			
<b>323</b>	<b>Auszahlungen aus Transfers (ohne Kapitaltransfers)</b>	<b>40.664,33</b>	<b>64.400,00</b>	<b>-23.735,67</b>
3231	Transferzahlungen an Träger des öffentlichen Rechts			
3232	Transferzahlungen an Beteiligten			
3233	Transferzahlungen an Unternehmen (inkl. Finanzunternehmen)	31.291,68	55.800,00	-24.508,32

**Wirtschaftsförderung (Gruppe 7)**

<b>MVAG</b>	<b>Mittelverwendungs- und aufbringungsgruppen (1. und 2. Ebene)</b>	<b>RA 2023</b>	<b>VA 2023</b>	<b>RA - VA</b>
3234	Transferzahlungen an Haushalte und Organisationen ohne Erwerbscharakter	9.372,65	8.600,00	772,65
3235	Transferzahlungen an das Ausland			
3236	Investitions- und Tilgungszuschüsse zwischen Unternehmungen und Betrieben der Gebietskörperschaft und der Gebietskörperschaft			
<b>324</b>	<b>Auszahlungen aus Finanzaufwand</b>	<b>0,00</b>	<b>0,00</b>	<b>0,00</b>
3241	Auszahlungen für Zinsaufwand, für Finanzierungsleasing, für Forderungskauf, für Finanzschulden und derivative Finanzinstrumente			
3242	Auszahlungen für Zinsen aus derivativen Finanzinstrumenten ohne Grundgeschäft			
3243	Auszahlung aus Gewinnentnahmen von marktbestimmten Betrieben			
3244	Sonstige Auszahlungen aus Finanzaufwendungen			
<b>32</b>	<b>Summe Auszahlungen operative Gebarung</b>	<b>40.664,33</b>	<b>64.400,00</b>	<b>-23.735,67</b>
<b>SA1</b>	<b>Saldo (1) Geldfluss aus der Operativen Gebarung (31 – 32)</b>	<b>-40.664,33</b>	<b>-64.400,00</b>	<b>23.735,67</b>
<b>331</b>	<b>Einzahlungen aus der Investitionstätigkeit</b>	<b>0,00</b>	<b>0,00</b>	<b>0,00</b>
3311	Einzahlungen aus der Veräußerung von immateriellem Vermögen			
3312	Einzahlungen aus der Veräußerung von Grundstücken und Grundstückeinrichtungen			
3313	Einzahlungen aus der Veräußerung von Gebäuden und Bauten			
3314	Einzahlungen aus der Veräußerung von technischen Anlagen, Fahrzeuge und Maschinen			
3315	Einzahlungen aus der Veräußerung von Amts-, Betriebs- und Geschäftsausstattung			
3316	Einzahlungen aus der Veräußerung von Kulturgütern			
3317	Einzahlungen aus der Veräußerung von Beteiligungen			
<b>332</b>	<b>Einzahlungen aus der Rückzahlung von Darlehen sowie gewährten Vorschüssen</b>	<b>0,00</b>	<b>0,00</b>	<b>0,00</b>
3321	Einzahlungen aus Darlehen an Träger des öffentlichen Rechts			
3322	Einzahlungen aus Darlehen an Beteiligungen			
3323	Einzahlungen aus Darlehen an Unternehmen und Haushalte			
3325	Einzahlungen aus Vorschüssen und Anzahlungen			
<b>333</b>	<b>Einzahlungen aus Kapitaltransfers</b>	<b>0,00</b>	<b>0,00</b>	<b>0,00</b>
3331	Kapitaltransferzahlungen von Trägern des öffentlichen Rechts			
3332	Kapitaltransferzahlungen von Beteiligungen			
3333	Kapitaltransferzahlungen von Unternehmen			
3334	Kapitaltransferzahlungen von Haushalten und Organisationen ohne Erwerbscharakter			
3335	Kapitaltransferzahlungen vom Ausland			
<b>33</b>	<b>Summe Einzahlungen investive Gebarung</b>	<b>0,00</b>	<b>0,00</b>	<b>0,00</b>
<b>341</b>	<b>Auszahlungen aus der Investitionstätigkeit</b>	<b>0,00</b>	<b>0,00</b>	<b>0,00</b>
3411	Auszahlungen für den Erwerb von immateriellem Vermögen			

## Wirtschaftsförderung (Gruppe 7)

MVAG	Mittelverwendungs- und aufbringungsgruppen (1. und 2. Ebene)	RA 2023	VA 2023	RA - VA
3412	Auszahlungen für den Erwerb von Grundstücken und Grundstückseinrichtungen			
3413	Auszahlungen für den Erwerb von Gebäuden und Bauten			
3414	Auszahlungen für den Erwerb von technischen Anlagen, Fahrzeuge und Maschinen			
3415	Auszahlungen für den Erwerb von Amts-, Betriebs- und Geschäftsausstattung			
3416	Auszahlungen für den Erwerb von Kulturgütern			
3417	Auszahlungen für den Erwerb von Beteiligungen			
<b>342</b>	<b>Auszahlungen von gewährten Darlehen sowie gewährten Vorschüssen</b>	<b>0,00</b>	<b>0,00</b>	<b>0,00</b>
3421	Auszahlung von Darlehen an Träger des öffentlichen Rechts			
3422	Auszahlung von Darlehen an Beteiligungen			
3423	Auszahlung von Darlehen an Unternehmen und Haushalte			
3425	Auszahlungen von Vorschüssen und Anzahlungen			
<b>343</b>	<b>Auszahlungen aus Kapitaltransfers</b>	<b>0,00</b>	<b>0,00</b>	<b>0,00</b>
3431	Kapitaltransferzahlungen an Träger des öffentlichen Rechts			
3432	Kapitaltransferzahlungen an Beteiligungen			
3433	Kapitaltransferzahlungen an Unternehmen (Finanzunternehmen)			
3434	Kapitaltransferzahlungen an Haushalte und Organisationen ohne Erwerbscharakter			
3435	Kapitaltransferzahlungen an das Ausland			
<b>34</b>	<b>Summe Auszahlungen investive Gebarung</b>	<b>0,00</b>	<b>0,00</b>	<b>0,00</b>
<b>SA2</b>	<b>Saldo (2) Geldfluss aus der Investiven Gebarung (33 – 34)</b>	<b>0,00</b>	<b>0,00</b>	<b>0,00</b>
<b>SA3</b>	<b>Saldo (3) Nettofinanzierungssaldo (Saldo 1 + Saldo 2)</b>	<b>-40.664,33</b>	<b>-64.400,00</b>	<b>23.735,67</b>
<b>351</b>	<b>Einzahlungen aus der Aufnahme von Finanzschulden</b>	<b>0,00</b>	<b>0,00</b>	<b>0,00</b>
3511	Einzahlungen aus empfangenen Darlehen von öffentlichen Körperschaften und Rechtsträgern			
3512	Einzahlungen aus empfangenen Darlehen von Beteiligungen			
3513	Einzahlungen aus empfangenen Darlehen von Unternehmen und privaten Haushalten			
3514	Einzahlungen aus Finanzschulden (Finanzunternehmen)			
<b>353</b>	<b>Einzahlungen infolge eines Kapitaltausch bei derivativen Finanzinstrumenten mit Grundgeschäft</b>	<b>0,00</b>	<b>0,00</b>	<b>0,00</b>
3530	Einzahlungen infolge eines Kapitaltausch bei derivativen Finanzinstrumenten mit Grundgeschäft			
<b>355</b>	<b>Einzahlungen aus dem Abgang von Finanzinstrumenten</b>	<b>0,00</b>	<b>0,00</b>	<b>0,00</b>
3550	Einzahlungen aus dem Abgang von Finanzinstrumenten			
<b>35</b>	<b>Summe Einzahlungen aus der Finanzierungstätigkeit</b>	<b>0,00</b>	<b>0,00</b>	<b>0,00</b>
<b>361</b>	<b>Auszahlungen aus der Tilgung von Finanzschulden</b>	<b>0,00</b>	<b>0,00</b>	<b>0,00</b>

**Wirtschaftsförderung (Gruppe 7)**

<b>MVAG</b>	<b>Mittelverwendungs- und aufbringungsgruppen (1. und 2. Ebene)</b>	<b>RA 2023</b>	<b>VA 2023</b>	<b>RA - VA</b>
3611	Auszahlungen aus empfangenen Darlehen von öffentlichen Körperschaften und Rechtsträgern			
3612	Auszahlungen aus empfangenen Darlehen von Beteiligungen			
3613	Auszahlungen aus empfangenen Darlehen von Unternehmen und privaten Haushalten			
3614	Auszahlungen aus Finanzschulden			
3615	Auszahlung aus der Rückzahlung von Leasingverbindlichkeiten			
<b>363</b>	<b>Auszahlungen infolge eines Kapitaltausch bei derivativen Finanzinstrumenten mit Grundgeschäft</b>	<b>0,00</b>	<b>0,00</b>	<b>0,00</b>
3630	Auszahlungen infolge eines Kapitaltausch bei derivativen Finanzinstrumenten mit Grundgeschäft			
<b>365</b>	<b>Auszahlungen für den Erwerb von Finanzinstrumenten</b>	<b>0,00</b>	<b>0,00</b>	<b>0,00</b>
3650	Auszahlungen für den Erwerb von Finanzinstrumenten			
<b>36</b>	<b>Summe Auszahlungen aus der Finanzierungstätigkeit</b>	<b>0,00</b>	<b>0,00</b>	<b>0,00</b>
<b>SA4</b>	<b>Saldo (4) Geldfluss aus der Finanzierungstätigkeit (35 – 36)</b>	<b>0,00</b>	<b>0,00</b>	<b>0,00</b>
<b>SA5</b>	<b>Saldo (5) Geldfluss aus der voranschlagswirksamen Gebarung (Saldo 3 + Saldo 4)</b>	<b>-40.664,33</b>	<b>-64.400,00</b>	<b>23.735,67</b>

## Dienstleistungen (Gruppe 8)

MVAG	Mittelverwendungs- und aufbringungsgruppen (1. und 2. Ebene)	RA 2023	VA 2023	RA - VA
<b>311</b>	<b>Einzahlungen aus der operativen Verwaltungstätigkeit</b>	<b>1.940.691,85</b>	<b>1.779.300,00</b>	<b>161.391,85</b>
3111	Einzahlungen aus eigenen Abgaben			
3112	Einzahlungen aus Ertragsanteilen			
3113	Einzahlungen aus Gebühren	1.177.405,67	1.134.000,00	43.405,67
3114	Einzahlungen aus Leistungen	35.936,37	25.100,00	10.836,37
3115	Einzahlungen aus Besitz und wirtschaftlicher Tätigkeit	14.402,67	13.100,00	1.302,67
3116	Einzahlungen aus Veräußerung von geringwertigen Wirtschaftsgütern (GWG) und sonstige Einzahlungen	712.947,14	607.100,00	105.847,14
<b>312</b>	<b>Einzahlungen aus Transfers (ohne Kapitaltransfers)</b>	<b>28.917,75</b>	<b>11.100,00</b>	<b>17.817,75</b>
3121	Transferzahlungen von Trägern des öffentlichen Rechts	28.917,75	11.100,00	17.817,75
3122	Transferzahlungen von Beteiligten			
3123	Transferzahlungen von Unternehmen (inkl. Finanzunternehmen)			
3124	Transferzahlungen von Haushalte und Organisationen ohne Erwerbscharakter			
3125	Transferzahlungen vom Ausland			
3126	Investitions- und Tilgungszuschüsse zwischen Unternehmungen und Betrieben der Gebietskörperschaft und der Gebietskörperschaft			
<b>313</b>	<b>Einzahlungen aus Finanzerträgen</b>	<b>9.544,15</b>	<b>0,00</b>	<b>9.544,15</b>
3131	Einzahlungen aus Zinserträgen	9.544,15		9.544,15
3133	Einzahlungen aus Gewinnentnahmen von marktbestimmten Betrieben			
3134	Sonstige Einzahlungen aus Finanzerträgen			
3135	Einzahlungen aus Dividenden/Gewinnausschüttungen			
<b>31</b>	<b>Summe Einzahlungen operative Gebarung</b>	<b>1.979.153,75</b>	<b>1.790.400,00</b>	<b>188.753,75</b>
<b>321</b>	<b>Auszahlungen aus Personalaufwand</b>	<b>173.912,30</b>	<b>181.100,00</b>	<b>-7.187,70</b>
3211	Auszahlungen für Personalaufwand Bezüge, Nebengebühren, und Mehrleistungsvergütungen)	141.456,85	146.900,00	-5.443,15
3212	Auszahlungen für gesetzliche und freiwillige Sozialaufwendungen	32.455,45	34.200,00	-1.744,55
3213	Auszahlungen aus sonstigem Personalaufwand			
<b>322</b>	<b>Auszahlungen aus Sachaufwand (ohne Transferaufwand)</b>	<b>1.494.921,84</b>	<b>1.352.400,00</b>	<b>142.521,84</b>
3221	Auszahlungen für Gebrauchs- und Verbrauchsgüter, Handelswaren	310.648,14	317.400,00	-6.751,86
3222	Auszahlungen für Verwaltungs- und Betriebsaufwand	96.831,76	171.900,00	-75.068,24
3223	Auszahlungen für Leasing- und Mietaufwand	148.644,25	96.400,00	52.244,25
3224	Auszahlungen für Instandhaltung	84.063,86	48.000,00	36.063,86
3225	Sonstige Auszahlungen aus Sachaufwand	854.733,83	718.700,00	136.033,83
<b>323</b>	<b>Auszahlungen aus Transfers (ohne Kapitaltransfers)</b>	<b>536.500,00</b>	<b>556.500,00</b>	<b>-20.000,00</b>
3231	Transferzahlungen an Träger des öffentlichen Rechts	536.500,00	536.500,00	
3232	Transferzahlungen an Beteiligten			
3233	Transferzahlungen an Unternehmen (inkl. Finanzunternehmen)		20.000,00	-20.000,00

## Dienstleistungen (Gruppe 8)

MVAG	Mittelverwendungs- und aufbringungsgruppen (1. und 2. Ebene)	RA 2023	VA 2023	RA - VA
3234	Transferzahlungen an Haushalte und Organisationen ohne Erwerbscharakter			
3235	Transferzahlungen an das Ausland			
3236	Investitions- und Tilgungszuschüsse zwischen Unternehmungen und Betrieben der Gebietskörperschaft und der Gebietskörperschaft			
<b>324</b>	<b>Auszahlungen aus Finanzaufwand</b>	<b>116.179,20</b>	<b>136.700,00</b>	<b>-20.520,80</b>
3241	Auszahlungen für Zinsaufwand, für Finanzierungsleasing, für Forderungskauf, für Finanzschulden und derivative Finanzinstrumente	116.179,20	136.700,00	-20.520,80
3242	Auszahlungen für Zinsen aus derivativen Finanzinstrumenten ohne Grundgeschäft			
3243	Auszahlung aus Gewinnentnahmen von marktbestimmten Betrieben			
3244	Sonstige Auszahlungen aus Finanzaufwendungen			
<b>32</b>	<b>Summe Auszahlungen operative Gebarung</b>	<b>2.321.513,34</b>	<b>2.226.700,00</b>	<b>94.813,34</b>
<b>SA1</b>	<b>Saldo (1) Geldfluss aus der Operativen Gebarung (31 – 32)</b>	<b>-342.359,59</b>	<b>-436.300,00</b>	<b>93.940,41</b>
<b>331</b>	<b>Einzahlungen aus der Investitionstätigkeit</b>	<b>0,00</b>	<b>0,00</b>	<b>0,00</b>
3311	Einzahlungen aus der Veräußerung von immateriellem Vermögen			
3312	Einzahlungen aus der Veräußerung von Grundstücken und Grundstückeinrichtungen			
3313	Einzahlungen aus der Veräußerung von Gebäuden und Bauten			
3314	Einzahlungen aus der Veräußerung von technischen Anlagen, Fahrzeuge und Maschinen			
3315	Einzahlungen aus der Veräußerung von Amts-, Betriebs- und Geschäftsausstattung			
3316	Einzahlungen aus der Veräußerung von Kulturgütern			
3317	Einzahlungen aus der Veräußerung von Beteiligungen			
<b>332</b>	<b>Einzahlungen aus der Rückzahlung von Darlehen sowie gewährten Vorschüssen</b>	<b>0,00</b>	<b>0,00</b>	<b>0,00</b>
3321	Einzahlungen aus Darlehen an Träger des öffentlichen Rechts			
3322	Einzahlungen aus Darlehen an Beteiligungen			
3323	Einzahlungen aus Darlehen an Unternehmen und Haushalte			
3325	Einzahlungen aus Vorschüssen und Anzahlungen			
<b>333</b>	<b>Einzahlungen aus Kapitaltransfers</b>	<b>277.759,65</b>	<b>376.200,00</b>	<b>-98.440,35</b>
3331	Kapitaltransferzahlungen von Trägern des öffentlichen Rechts	18.832,31	269.600,00	-250.767,69
3332	Kapitaltransferzahlungen von Beteiligungen			
3333	Kapitaltransferzahlungen von Unternehmen			
3334	Kapitaltransferzahlungen von Haushalten und Organisationen ohne Erwerbscharakter	258.927,34	106.600,00	152.327,34
3335	Kapitaltransferzahlungen vom Ausland			
<b>33</b>	<b>Summe Einzahlungen investive Gebarung</b>	<b>277.759,65</b>	<b>376.200,00</b>	<b>-98.440,35</b>
<b>341</b>	<b>Auszahlungen aus der Investitionstätigkeit</b>	<b>895.243,63</b>	<b>935.900,00</b>	<b>-40.656,37</b>
3411	Auszahlungen für den Erwerb von immateriellem Vermögen			



## Dienstleistungen (Gruppe 8)

MVAG	Mittelverwendungs- und aufbringungsgruppen (1. und 2. Ebene)	RA 2023	VA 2023	RA - VA
3412	Auszahlungen für den Erwerb von Grundstücken und Grundstückseinrichtungen	816.666,38	852.900,00	-36.233,62
3413	Auszahlungen für den Erwerb von Gebäuden und Bauten	24.053,90		24.053,90
3414	Auszahlungen für den Erwerb von technischen Anlagen, Fahrzeuge und Maschinen	47.023,35	73.000,00	-25.976,65
3415	Auszahlungen für den Erwerb von Amts-, Betriebs- und Geschäftsausstattung	7.500,00	10.000,00	-2.500,00
3416	Auszahlungen für den Erwerb von Kulturgütern			
3417	Auszahlungen für den Erwerb von Beteiligungen			
<b>342</b>	<b>Auszahlungen von gewährten Darlehen sowie gewährten Vorschüssen</b>	<b>0,00</b>	<b>0,00</b>	<b>0,00</b>
3421	Auszahlung von Darlehen an Träger des öffentlichen Rechts			
3422	Auszahlung von Darlehen an Beteiligungen			
3423	Auszahlung von Darlehen an Unternehmen und Haushalte			
3425	Auszahlungen von Vorschüssen und Anzahlungen			
<b>343</b>	<b>Auszahlungen aus Kapitaltransfers</b>	<b>0,00</b>	<b>0,00</b>	<b>0,00</b>
3431	Kapitaltransferzahlungen an Träger des öffentlichen Rechts			
3432	Kapitaltransferzahlungen an Beteiligungen			
3433	Kapitaltransferzahlungen an Unternehmen (Finanzunternehmen)			
3434	Kapitaltransferzahlungen an Haushalte und Organisationen ohne Erwerbscharakter			
3435	Kapitaltransferzahlungen an das Ausland			
<b>34</b>	<b>Summe Auszahlungen investive Gebarung</b>	<b>895.243,63</b>	<b>935.900,00</b>	<b>-40.656,37</b>
<b>SA2</b>	<b>Saldo (2) Geldfluss aus der Investiven Gebarung (33 – 34)</b>	<b>-617.483,98</b>	<b>-559.700,00</b>	<b>-57.783,98</b>
<b>SA3</b>	<b>Saldo (3) Nettofinanzierungssaldo (Saldo 1 + Saldo 2)</b>	<b>-959.843,57</b>	<b>-996.000,00</b>	<b>36.156,43</b>
<b>351</b>	<b>Einzahlungen aus der Aufnahme von Finanzschulden</b>	<b>0,00</b>	<b>0,00</b>	<b>0,00</b>
3511	Einzahlungen aus empfangenen Darlehen von öffentlichen Körperschaften und Rechtsträgern			
3512	Einzahlungen aus empfangenen Darlehen von Beteiligungen			
3513	Einzahlungen aus empfangenen Darlehen von Unternehmen und privaten Haushalten			
3514	Einzahlungen aus Finanzschulden (Finanzunternehmen)			
<b>353</b>	<b>Einzahlungen infolge eines Kapitaltausch bei derivativen Finanzinstrumenten mit Grundgeschäft</b>	<b>0,00</b>	<b>0,00</b>	<b>0,00</b>
3530	Einzahlungen infolge eines Kapitaltausch bei derivativen Finanzinstrumenten mit Grundgeschäft			
<b>355</b>	<b>Einzahlungen aus dem Abgang von Finanzinstrumenten</b>	<b>0,00</b>	<b>0,00</b>	<b>0,00</b>
3550	Einzahlungen aus dem Abgang von Finanzinstrumenten			
<b>35</b>	<b>Summe Einzahlungen aus der Finanzierungstätigkeit</b>	<b>0,00</b>	<b>0,00</b>	<b>0,00</b>
<b>361</b>	<b>Auszahlungen aus der Tilgung von Finanzschulden</b>	<b>211.276,74</b>	<b>192.100,00</b>	<b>19.176,74</b>

**Dienstleistungen (Gruppe 8)**

<b>MVAG</b>	<b>Mittelverwendungs- und aufbringungsgruppen (1. und 2. Ebene)</b>	<b>RA 2023</b>	<b>VA 2023</b>	<b>RA - VA</b>
3611	Auszahlungen aus empfangenen Darlehen von öffentlichen Körperschaften und Rechtsträgern	43.542,33	43.500,00	42,33
3612	Auszahlungen aus empfangenen Darlehen von Beteiligungen			
3613	Auszahlungen aus empfangenen Darlehen von Unternehmen und privaten Haushalten			
3614	Auszahlungen aus Finanzschulden	167.734,41	148.600,00	19.134,41
3615	Auszahlung aus der Rückzahlung von Leasingverbindlichkeiten			
<b>363</b>	<b>Auszahlungen infolge eines Kapitaltausch bei derivativen Finanzinstrumenten mit Grundgeschäft</b>	<b>0,00</b>	<b>0,00</b>	<b>0,00</b>
3630	Auszahlungen infolge eines Kapitaltausch bei derivativen Finanzinstrumenten mit Grundgeschäft			
<b>365</b>	<b>Auszahlungen für den Erwerb von Finanzinstrumenten</b>	<b>0,00</b>	<b>0,00</b>	<b>0,00</b>
3650	Auszahlungen für den Erwerb von Finanzinstrumenten			
<b>36</b>	<b>Summe Auszahlungen aus der Finanzierungstätigkeit</b>	<b>211.276,74</b>	<b>192.100,00</b>	<b>19.176,74</b>
<b>SA4</b>	<b>Saldo (4) Geldfluss aus der Finanzierungstätigkeit (35 – 36)</b>	<b>-211.276,74</b>	<b>-192.100,00</b>	<b>-19.176,74</b>
<b>SA5</b>	<b>Saldo (5) Geldfluss aus der voranschlagswirksamen Gebarung (Saldo 3 + Saldo 4)</b>	<b>-1.171.120,31</b>	<b>-1.188.100,00</b>	<b>16.979,69</b>

## Finanzwirtschaft (Gruppe 9)

MVAG	Mittelverwendungs- und aufbringungsgruppen (1. und 2. Ebene)	RA 2023	VA 2023	RA - VA
<b>311</b>	<b>Einzahlungen aus der operativen Verwaltungstätigkeit</b>	<b>6.266.174,77</b>	<b>5.981.000,00</b>	<b>285.174,77</b>
3111	Einzahlungen aus eigenen Abgaben	3.089.823,41	2.777.900,00	311.923,41
3112	Einzahlungen aus Ertragsanteilen	3.164.490,54	3.197.000,00	-32.509,46
3113	Einzahlungen aus Gebühren			
3114	Einzahlungen aus Leistungen	1.629,80	1.100,00	529,80
3115	Einzahlungen aus Besitz und wirtschaftlicher Tätigkeit			
3116	Einzahlungen aus Veräußerung von geringwertigen Wirtschaftsgütern (GWG) und sonstige Einzahlungen	10.231,02	5.000,00	5.231,02
<b>312</b>	<b>Einzahlungen aus Transfers (ohne Kapitaltransfers)</b>	<b>96.262,10</b>	<b>15.200,00</b>	<b>81.062,10</b>
3121	Transferzahlungen von Trägern des öffentlichen Rechts	96.262,10	15.200,00	81.062,10
3122	Transferzahlungen von Beteiligten			
3123	Transferzahlungen von Unternehmen (inkl. Finanzunternehmen)			
3124	Transferzahlungen von Haushalte und Organisationen ohne Erwerbscharakter			
3125	Transferzahlungen vom Ausland			
3126	Investitions- und Tilgungszuschüsse zwischen Unternehmungen und Betrieben der Gebietskörperschaft und der Gebietskörperschaft			
<b>313</b>	<b>Einzahlungen aus Finanzerträgen</b>	<b>3.444,30</b>	<b>0,00</b>	<b>3.444,30</b>
3131	Einzahlungen aus Zinserträgen	3.444,30		3.444,30
3133	Einzahlungen aus Gewinnentnahmen von marktbestimmten Betrieben			
3134	Sonstige Einzahlungen aus Finanzerträgen			
3135	Einzahlungen aus Dividenden/Gewinnausschüttungen			
<b>31</b>	<b>Summe Einzahlungen operative Gebarung</b>	<b>6.365.881,17</b>	<b>5.996.200,00</b>	<b>369.681,17</b>
<b>321</b>	<b>Auszahlungen aus Personalaufwand</b>	<b>0,00</b>	<b>0,00</b>	<b>0,00</b>
3211	Auszahlungen für Personalaufwand Bezüge, Nebengebühren, und Mehrleistungsvergütungen)			
3212	Auszahlungen für gesetzliche und freiwillige Sozialaufwendungen			
3213	Auszahlungen aus sonstigem Personalaufwand			
<b>322</b>	<b>Auszahlungen aus Sachaufwand (ohne Transferaufwand)</b>	<b>133.836,57</b>	<b>109.700,00</b>	<b>24.136,57</b>
3221	Auszahlungen für Gebrauchs- und Verbrauchsgüter, Handelswaren			
3222	Auszahlungen für Verwaltungs- und Betriebsaufwand	80.800,40	70.200,00	10.600,40
3223	Auszahlungen für Leasing- und Mietaufwand			
3224	Auszahlungen für Instandhaltung			
3225	Sonstige Auszahlungen aus Sachaufwand	53.036,17	39.500,00	13.536,17
<b>323</b>	<b>Auszahlungen aus Transfers (ohne Kapitaltransfers)</b>	<b>56.918,87</b>	<b>55.100,00</b>	<b>1.818,87</b>
3231	Transferzahlungen an Träger des öffentlichen Rechts	56.918,87	55.100,00	1.818,87
3232	Transferzahlungen an Beteiligten			
3233	Transferzahlungen an Unternehmen (inkl. Finanzunternehmen)			

## Finanzwirtschaft (Gruppe 9)

MVAG	Mittelverwendungs- und aufbringungsgruppen (1. und 2. Ebene)	RA 2023	VA 2023	RA - VA
3234	Transferzahlungen an Haushalte und Organisationen ohne Erwerbscharakter			
3235	Transferzahlungen an das Ausland			
3236	Investitions- und Tilgungszuschüsse zwischen Unternehmungen und Betrieben der Gebietskörperschaft und der Gebietskörperschaft			
<b>324</b>	<b>Auszahlungen aus Finanzaufwand</b>	<b>2.595,42</b>	<b>2.500,00</b>	<b>95,42</b>
3241	Auszahlungen für Zinsaufwand, für Finanzierungsleasing, für Forderungskauf, für Finanzschulden und derivative Finanzinstrumente			
3242	Auszahlungen für Zinsen aus derivativen Finanzinstrumenten ohne Grundgeschäft			
3243	Auszahlung aus Gewinnentnahmen von marktbestimmten Betrieben			
3244	Sonstige Auszahlungen aus Finanzaufwendungen	2.595,42	2.500,00	95,42
<b>32</b>	<b>Summe Auszahlungen operative Gebarung</b>	<b>193.350,86</b>	<b>167.300,00</b>	<b>26.050,86</b>
<b>SA1</b>	<b>Saldo (1) Geldfluss aus der Operativen Gebarung (31 – 32)</b>	<b>6.172.530,31</b>	<b>5.828.900,00</b>	<b>343.630,31</b>
<b>331</b>	<b>Einzahlungen aus der Investitionstätigkeit</b>	<b>0,00</b>	<b>0,00</b>	<b>0,00</b>
3311	Einzahlungen aus der Veräußerung von immateriellem Vermögen			
3312	Einzahlungen aus der Veräußerung von Grundstücken und Grundstückeinrichtungen			
3313	Einzahlungen aus der Veräußerung von Gebäuden und Bauten			
3314	Einzahlungen aus der Veräußerung von technischen Anlagen, Fahrzeuge und Maschinen			
3315	Einzahlungen aus der Veräußerung von Amts-, Betriebs- und Geschäftsausstattung			
3316	Einzahlungen aus der Veräußerung von Kulturgütern			
3317	Einzahlungen aus der Veräußerung von Beteiligungen			
<b>332</b>	<b>Einzahlungen aus der Rückzahlung von Darlehen sowie gewährten Vorschüssen</b>	<b>0,00</b>	<b>0,00</b>	<b>0,00</b>
3321	Einzahlungen aus Darlehen an Träger des öffentlichen Rechts			
3322	Einzahlungen aus Darlehen an Beteiligungen			
3323	Einzahlungen aus Darlehen an Unternehmen und Haushalte			
3325	Einzahlungen aus Vorschüssen und Anzahlungen			
<b>333</b>	<b>Einzahlungen aus Kapitaltransfers</b>	<b>0,00</b>	<b>0,00</b>	<b>0,00</b>
3331	Kapitaltransferzahlungen von Trägern des öffentlichen Rechts			
3332	Kapitaltransferzahlungen von Beteiligungen			
3333	Kapitaltransferzahlungen von Unternehmen			
3334	Kapitaltransferzahlungen von Haushalten und Organisationen ohne Erwerbscharakter			
3335	Kapitaltransferzahlungen vom Ausland			
<b>33</b>	<b>Summe Einzahlungen investive Gebarung</b>	<b>0,00</b>	<b>0,00</b>	<b>0,00</b>
<b>341</b>	<b>Auszahlungen aus der Investitionstätigkeit</b>	<b>0,00</b>	<b>0,00</b>	<b>0,00</b>
3411	Auszahlungen für den Erwerb von immateriellem Vermögen			

## Finanzwirtschaft (Gruppe 9)

MVAG	Mittelverwendungs- und aufbringungsgruppen (1. und 2. Ebene)	RA 2023	VA 2023	RA - VA
3412	Auszahlungen für den Erwerb von Grundstücken und Grundstückseinrichtungen			
3413	Auszahlungen für den Erwerb von Gebäuden und Bauten			
3414	Auszahlungen für den Erwerb von technischen Anlagen, Fahrzeuge und Maschinen			
3415	Auszahlungen für den Erwerb von Amts-, Betriebs- und Geschäftsausstattung			
3416	Auszahlungen für den Erwerb von Kulturgütern			
3417	Auszahlungen für den Erwerb von Beteiligungen			
<b>342</b>	<b>Auszahlungen von gewährten Darlehen sowie gewährten Vorschüssen</b>	<b>0,00</b>	<b>0,00</b>	<b>0,00</b>
3421	Auszahlung von Darlehen an Träger des öffentlichen Rechts			
3422	Auszahlung von Darlehen an Beteiligungen			
3423	Auszahlung von Darlehen an Unternehmen und Haushalte			
3425	Auszahlungen von Vorschüssen und Anzahlungen			
<b>343</b>	<b>Auszahlungen aus Kapitaltransfers</b>	<b>0,00</b>	<b>0,00</b>	<b>0,00</b>
3431	Kapitaltransferzahlungen an Träger des öffentlichen Rechts			
3432	Kapitaltransferzahlungen an Beteiligungen			
3433	Kapitaltransferzahlungen an Unternehmen (Finanzunternehmen)			
3434	Kapitaltransferzahlungen an Haushalte und Organisationen ohne Erwerbscharakter			
3435	Kapitaltransferzahlungen an das Ausland			
<b>34</b>	<b>Summe Auszahlungen investive Gebarung</b>	<b>0,00</b>	<b>0,00</b>	<b>0,00</b>
<b>SA2</b>	<b>Saldo (2) Geldfluss aus der Investiven Gebarung (33 – 34)</b>	<b>0,00</b>	<b>0,00</b>	<b>0,00</b>
<b>SA3</b>	<b>Saldo (3) Nettofinanzierungssaldo (Saldo 1 + Saldo 2)</b>	<b>6.172.530,31</b>	<b>5.828.900,00</b>	<b>343.630,31</b>
<b>351</b>	<b>Einzahlungen aus der Aufnahme von Finanzschulden</b>	<b>0,00</b>	<b>0,00</b>	<b>0,00</b>
3511	Einzahlungen aus empfangenen Darlehen von öffentlichen Körperschaften und Rechtsträgern			
3512	Einzahlungen aus empfangenen Darlehen von Beteiligungen			
3513	Einzahlungen aus empfangenen Darlehen von Unternehmen und privaten Haushalten			
3514	Einzahlungen aus Finanzschulden (Finanzunternehmen)			
<b>353</b>	<b>Einzahlungen infolge eines Kapitaltausch bei derivativen Finanzinstrumenten mit Grundgeschäft</b>	<b>0,00</b>	<b>0,00</b>	<b>0,00</b>
3530	Einzahlungen infolge eines Kapitaltausch bei derivativen Finanzinstrumenten mit Grundgeschäft			
<b>355</b>	<b>Einzahlungen aus dem Abgang von Finanzinstrumenten</b>	<b>0,00</b>	<b>0,00</b>	<b>0,00</b>
3550	Einzahlungen aus dem Abgang von Finanzinstrumenten			
<b>35</b>	<b>Summe Einzahlungen aus der Finanzierungstätigkeit</b>	<b>0,00</b>	<b>0,00</b>	<b>0,00</b>
<b>361</b>	<b>Auszahlungen aus der Tilgung von Finanzschulden</b>	<b>0,00</b>	<b>0,00</b>	<b>0,00</b>

## Finanzwirtschaft (Gruppe 9)

MVAG	Mittelverwendungs- und aufbringungsgruppen (1. und 2. Ebene)	RA 2023	VA 2023	RA - VA
3611	Auszahlungen aus empfangenen Darlehen von öffentlichen Körperschaften und Rechtsträgern			
3612	Auszahlungen aus empfangenen Darlehen von Beteiligungen			
3613	Auszahlungen aus empfangenen Darlehen von Unternehmen und privaten Haushalten			
3614	Auszahlungen aus Finanzschulden			
3615	Auszahlung aus der Rückzahlung von Leasingverbindlichkeiten			
<b>363</b>	<b>Auszahlungen infolge eines Kapitaltausch bei derivativen Finanzinstrumenten mit Grundgeschäft</b>	<b>0,00</b>	<b>0,00</b>	<b>0,00</b>
3630	Auszahlungen infolge eines Kapitaltausch bei derivativen Finanzinstrumenten mit Grundgeschäft			
<b>365</b>	<b>Auszahlungen für den Erwerb von Finanzinstrumenten</b>	<b>0,00</b>	<b>0,00</b>	<b>0,00</b>
3650	Auszahlungen für den Erwerb von Finanzinstrumenten			
<b>36</b>	<b>Summe Auszahlungen aus der Finanzierungstätigkeit</b>	<b>0,00</b>	<b>0,00</b>	<b>0,00</b>
<b>SA4</b>	<b>Saldo (4) Geldfluss aus der Finanzierungstätigkeit (35 – 36)</b>	<b>0,00</b>	<b>0,00</b>	<b>0,00</b>
<b>SA5</b>	<b>Saldo (5) Geldfluss aus der voranschlagswirksamen Gebarung (Saldo 3 + Saldo 4)</b>	<b>6.172.530,31</b>	<b>5.828.900,00</b>	<b>343.630,31</b>

Vermögenshaushalt (Anlage 1c)





AKTIVA		Code	Endbestand 31.12.2022	Endbestand 31.12.2023	Veränderung
<b>A</b>	<b>Langfristiges Vermögen</b>	<b>10</b>	<b>23.785.930,33</b>	<b>25.313.321,88</b>	<b>1.527.391,55</b>
<b>A.I</b>	<b>Immaterielle Vermögenswerte</b>	<b>101</b>	<b>126.155,77</b>	<b>137.221,07</b>	<b>11.065,30</b>
A.I.1	Immaterielle Vermögenswerte	1010	126.155,77	137.221,07	11.065,30
<b>A.II</b>	<b>Sachanlagen</b>	<b>102</b>	<b>20.700.111,56</b>	<b>22.263.613,15</b>	<b>1.563.501,59</b>
A.II.1	Grundstücke, Grundstückseinrichtungen und Infrastruktur	1021	9.364.389,43	10.077.218,13	712.828,70
A.II.2	Gebäude und Bauten	1022	4.757.971,72	4.739.088,19	-18.883,53
A.II.3	Wasser- und Abwasserbauten und -anlagen	1023	6.269.629,68	6.342.508,62	72.878,94
A.II.4	Sonderanlagen	1024	0,00	210.456,81	210.456,81
A.II.5	Technische Anlagen, Fahrzeuge und Maschinen	1025	153.733,84	688.496,09	534.762,25
A.II.6	Amts-, Betriebs- und Geschäftsausstattung	1026	89.006,99	121.413,46	32.406,47
A.II.7	Kulturgüter	1027	18.439,46	16.051,42	-2.388,04
A.II.8	Geleistete Anzahlungen für Anlagen und Anlagen in Bau	1028	46.940,44	68.380,43	21.439,99
<b>A.III</b>	<b>Aktive Finanzinstrumente/Langfristiges Finanzvermögen</b>	<b>103</b>	<b>0,00</b>	<b>0,00</b>	<b>0,00</b>
A.III.1	Bis zur Endfälligkeit gehaltene Finanzinstrumente	1031	0,00	0,00	0,00
A.III.2	Zur Veräußerung verfügbare Finanzinstrumente	1032	0,00	0,00	0,00
A.III.3	Partizipations- und Hybridkapital	1033	0,00	0,00	0,00
A.III.4	Derivative Finanzinstrumente ohne Grundgeschäft	1034	0,00	0,00	0,00
<b>A.IV</b>	<b>Beteiligungen</b>	<b>104</b>	<b>2.865.433,00</b>	<b>2.825.539,91</b>	<b>-39.893,09</b>
A.IV.1	Beteiligungen an verbundenen Unternehmen	1041	2.865.433,00	2.825.539,91	-39.893,09
A.IV.2	Beteiligungen an assoziierten Unternehmen	1042	0,00	0,00	0,00
A.IV.3	Sonstige Beteiligungen	1043	0,00	0,00	0,00
A.IV.4	Verwaltete Einrichtungen, die der Kontrolle unterliegen	1044	0,00	0,00	0,00
<b>A.V</b>	<b>Langfristige Forderungen</b>	<b>106</b>	<b>94.230,00</b>	<b>86.947,75</b>	<b>-7.282,25</b>
A.V.1	Langfristige Forderungen aus Lieferungen und Leistungen	1061	0,00	0,00	0,00
A.V.2	Langfristige Forderungen aus gewährten Darlehen	1062	0,00	0,00	0,00
A.V.3	Sonstige langfristige Forderungen	1063	94.230,00	86.947,75	-7.282,25

AKTIVA		Code	Endbestand 31.12.2022	Endbestand 31.12.2023	Veränderung
<b>B</b>	<b>Kurzfristiges Vermögen</b>	<b>11</b>	<b>1.906.286,45</b>	<b>1.231.184,53</b>	<b>-675.101,92</b>
<b>B.I</b>	<b>Kurzfristige Forderungen</b>	<b>113</b>	<b>327.197,20</b>	<b>290.066,96</b>	<b>-37.130,24</b>
B.I.1	Kurzfristige Forderungen aus Lieferungen und Leistungen	1131	1.025,00	2.379,40	1.354,40
B.I.2	Kurzfristige Forderungen aus Abgaben	1132	160.385,62	175.652,11	15.266,49
B.I.3	Sonstige kurzfristige Forderungen	1133	0,00	0,00	0,00
B.I.4	Sonstige kurzfristige Forderungen (nicht voranschlagswirksame Gebarung)	1134	165.786,58	112.035,45	-53.751,13
<b>B.II</b>	<b>Vorräte</b>	<b>114</b>	<b>0,00</b>	<b>0,00</b>	<b>0,00</b>
B.II.1	Vorräte	1141	0,00	0,00	0,00
B.II.2	Gegebene Anzahlungen auf Vorräte	1142	0,00	0,00	0,00
<b>B.III</b>	<b>Liquide Mittel</b>	<b>115</b>	<b>1.579.089,25</b>	<b>941.117,57</b>	<b>-637.971,68</b>
B.III.1	Kassa, Bankguthaben, Schecks	1151	1.070.855,88	685.552,16	-385.303,72
B.III.2	Zahlungsmittelreserven	1152	508.233,37	255.565,41	-252.667,96
<b>B.IV</b>	<b>Aktive Finanzinstrumente/Kurzfristiges Finanzvermögen</b>	<b>116</b>	<b>0,00</b>	<b>0,00</b>	<b>0,00</b>
B.IV.1	Aktive Finanzinstrumente/Kurzfristiges Finanzvermögen	1160	0,00	0,00	0,00
<b>B.V</b>	<b>Aktive Rechnungsabgrenzung</b>	<b>117</b>	<b>0,00</b>	<b>0,00</b>	<b>0,00</b>
B.V.1	Aktive Rechnungsabgrenzung	1170	0,00	0,00	0,00
<b>Summe Aktiva (10 + 11)</b>			<b>25.692.216,78</b>	<b>26.544.506,41</b>	<b>852.289,63</b>

PASSIVA		Code	Endbestand 31.12.2022	Endbestand 31.12.2023	Veränderung
<b>C</b>	<b>Nettovermögen (Ausgleichsposten)</b>	<b>12</b>	<b>16.649.227,51</b>	<b>17.470.520,55</b>	<b>821.293,04</b>
<b>C.I</b>	<b>Saldo der Eröffnungsbilanz</b>	<b>121</b>	<b>8.314.305,58</b>	<b>8.314.305,58</b>	<b>0,00</b>
C.I.1	Saldo der Eröffnungsbilanz	1210	8.314.305,58	8.314.305,58	0,00
<b>C.II</b>	<b>Kumuliertes Nettoergebnis</b>	<b>122</b>	<b>3.686.760,42</b>	<b>4.800.614,51</b>	<b>1.113.854,09</b>
C.II.1	Kumuliertes Nettoergebnis	1220	3.686.760,42	4.800.614,51	1.113.854,09
<b>C.III</b>	<b>Haushaltsrücklagen</b>	<b>123</b>	<b>4.508.233,37</b>	<b>4.255.565,41</b>	<b>-252.667,96</b>
C.III.1	Haushaltsrücklagen	1230	4.508.233,37	4.255.565,41	-252.667,96
<b>C.IV</b>	<b>Neubewertungsrücklagen (Umbewertungskonto)</b>	<b>124</b>	<b>139.928,14</b>	<b>100.035,05</b>	<b>-39.893,09</b>
C.IV.1	Neubewertungsrücklagen (Umbewertungskonto)	1240	139.928,14	100.035,05	-39.893,09
<b>C.V</b>	<b>Fremdwährungsumrechnungsrücklagen</b>	<b>125</b>	<b>0,00</b>	<b>0,00</b>	<b>0,00</b>
C.V.1	Fremdwährungsumrechnungsrücklagen	1250	0,00	0,00	0,00
<b>D</b>	<b>Sonderposten Investitionszuschüsse (Kapitaltransfers)</b>	<b>13</b>	<b>3.134.563,57</b>	<b>3.454.365,51</b>	<b>319.801,94</b>
<b>D.I</b>	<b>Investitionszuschüsse</b>	<b>131</b>	<b>3.134.563,57</b>	<b>3.454.365,51</b>	<b>319.801,94</b>
D.I.1	Investitionszuschüsse von Trägern öffentlichen Rechts	1311	2.371.049,75	2.425.604,16	54.554,41
D.I.2	Investitionszuschüsse von Beteiligungen	1312	0,00	0,00	0,00
D.I.3	Investitionszuschüsse von übrigen	1313	763.513,82	1.028.761,35	265.247,53
<b>E</b>	<b>Langfristige Fremdmittel</b>	<b>14</b>	<b>5.473.588,68</b>	<b>4.989.533,59</b>	<b>-484.055,09</b>
<b>E.I</b>	<b>Langfristige Finanzschulden, netto</b>	<b>141</b>	<b>5.200.553,18</b>	<b>4.768.524,85</b>	<b>-432.028,33</b>
E.I.1	Langfristige Finanzschulden	1411	5.200.553,18	4.768.524,85	-432.028,33
E.I.2	Langfristige Forderungen aus derivativen Finanzinstrumenten mit Grundgeschäft (-)	1412	0,00	0,00	0,00
E.I.3	Langfristige Verbindlichkeiten aus derivativen Finanzinstrumenten mit Grundgeschäft	1413	0,00	0,00	0,00
<b>E.II</b>	<b>Langfristige Verbindlichkeiten</b>	<b>142</b>	<b>0,00</b>	<b>0,00</b>	<b>0,00</b>
E.II.1	Langfristige Verbindlichkeiten aus Lieferungen und Leistungen	1421	0,00	0,00	0,00
E.II.2	Leasingverbindlichkeiten	1422	0,00	0,00	0,00
E.II.3	Sonstige langfristige Verbindlichkeiten	1423	0,00	0,00	0,00

PASSIVA		Code	Endbestand 31.12.2022	Endbestand 31.12.2023	Veränderung
<b>E.III</b>	<b>Langfristige Rückstellungen</b>	<b>143</b>	<b>273.035,50</b>	<b>221.008,74</b>	<b>-52.026,76</b>
E.III.1	Rückstellungen für Abfertigungen	1431	131.733,40	110.041,74	-21.691,66
E.III.2	Rückstellungen für Jubiläumszuwendungen	1432	141.302,10	110.967,00	-30.335,10
E.III.3	Rückstellungen für Haftungen	1433	0,00	0,00	0,00
E.III.4	Rückstellungen für Sanierungen von Altlasten	1434	0,00	0,00	0,00
E.III.5	Rückstellungen für Pensionen	1435	0,00	0,00	0,00
E.III.6	Sonstige langfristige Rückstellungen	1436	0,00	0,00	0,00
<b>F</b>	<b>Kurzfristige Fremdmittel</b>	<b>15</b>	<b>434.837,02</b>	<b>630.086,76</b>	<b>195.249,74</b>
<b>F.I</b>	<b>Kurzfristige Finanzschulden, netto</b>	<b>151</b>	<b>0,00</b>	<b>0,00</b>	<b>0,00</b>
F.I.1	Kurzfristige Finanzschulden	1511	0,00	0,00	0,00
F.I.2	Kurzfristige Forderungen aus derivativen Finanzinstrumenten mit Grundgeschäft (-)	1512	0,00	0,00	0,00
F.I.3	Kurzfristige Verbindlichkeiten aus derivativen Finanzinstrumenten mit Grundgeschäft	1513	0,00	0,00	0,00
<b>F.II</b>	<b>Kurzfristige Verbindlichkeiten</b>	<b>152</b>	<b>434.837,02</b>	<b>630.086,76</b>	<b>195.249,74</b>
F.II.1	Kurzfristige Verbindlichkeiten aus Lieferungen und Leistungen	1521	318.942,51	479.938,52	160.996,01
F.II.2	Kurzfristige Verbindlichkeiten aus Abgaben	1522	0,00	0,00	0,00
F.II.3	Sonstige kurzfristige Verbindlichkeiten	1523	0,00	0,00	0,00
F.II.4	Sonstige kurzfristige Verbindlichkeiten (nicht voranschlagswirksame Gebarung)	1524	115.894,51	150.148,24	34.253,73
<b>F.III</b>	<b>Kurzfristige Rückstellungen</b>	<b>153</b>	<b>0,00</b>	<b>0,00</b>	<b>0,00</b>
F.III.1	Rückstellungen für Prozesskosten	1531	0,00	0,00	0,00
F.III.2	Rückstellungen für ausstehende Rechnungen	1532	0,00	0,00	0,00
F.III.3	Rückstellungen für nicht konsumierte Urlaube	1533	0,00	0,00	0,00
F.III.4	Sonstige kurzfristige Rückstellungen	1534	0,00	0,00	0,00
<b>F.IV</b>	<b>Passive Rechnungsabgrenzung</b>	<b>154</b>	<b>0,00</b>	<b>0,00</b>	<b>0,00</b>
F.IV.1	Passive Rechnungsabgrenzung	1540	0,00	0,00	0,00
<b>Summe Passiva (12 + 13 + 14 + 15)</b>			<b>25.692.216,78</b>	<b>26.544.506,41</b>	<b>852.289,63</b>

Haushaltspotential (aufbauend auf der Ergebnisrechnung)



**Rechnungsabschluss 2023**

Gemeinde Ennsdorf

**Haushaltspotential (aufbauend auf der Ergebnisrechnung)**

MVAG	Mittelverwendungs- und -aufbringungsgruppen	Mittelaufbringung	Mittelverwendung	Saldo
211	Erträge aus der operativen Verwaltungstätigkeit	7 747 684,29		
212	Erträge aus Transfers	626 064,40		
213	Finanzerträge	12 988,45		
Summe Erträge (SU 21)		<b>8 386 737,14</b>		
2117	Nicht finanzierungswirksame operative Erträge (Auflösung von Rückstellungen und Aktivierte Eigenleistungen)	-52 383,98		
2127	Nicht finanzierungswirksamer Transferertrag (Auflösung von Investitionszuschüssen)	-126 335,02		
2136	Sonstige nicht finanzierungswirksame Finanzerträge (Auflösung von RS Bewertung von Beteiligungen und aktiven Finanzinstrumenten)			
Nicht finanzwirksame Erträge		<b>-178 719,00</b>		
Finanzwirksame Erträge		<b>8 208 018,14</b>		
221	Personalaufwand		1 035 113,96	
222	Sachaufwand (ohne Transferaufwand)		2 929 793,43	
223	Transferaufwand (laufende Transfers und Kapitaltransfers)		3 392 257,22	
224	Finanzaufwand		168 386,40	
Summe Aufwendungen (SU 22)			<b>7 525 551,01</b>	
2214	Nicht finanzierungswirksamer Personalaufwand (Dotierung RS für Abfertigungen, Jubiläum u. nicht konsumierte Urlaube)		-357,22	
2226	Nicht finanzierungswirksamer Sachaufwand (inkl. Abschreibungen, Dotierung von RS Prozess, ausstehende Rechnungen)		-973 300,41	
2237	Nicht finanzierungswirksamer Transferaufwand (Dotierungen von RS f. Pensionen)			
2245	Nicht finanzierungswirksamer Finanzaufwand (Wertberichtigungen zu Finanzinstrumenten, Aufwendungen aus der Bewertung von Beteiligungen)			
Nicht finanzwirksame Aufwendungen			<b>-973 657,63</b>	
Finanzwirksame Aufwendungen			<b>6 551 893,38</b>	
Finanzwirksames Ergebnis		<b>8 208 018,14</b>	<b>6 551 893,38</b>	<b>1 656 124,76</b>

Rechnungsabschluss 2023

Haushaltspotential (aufbauend auf der Ergebnisrechnung)

Gemeinde Ennsdorf

MVAG	Mittelverwendungs- und -aufbringungsgruppen	Mittelaufbringung	Mittelverwendung	Saldo
332	Einzahlungen aus der Rückzahlung von Darlehen sowie gewährten Vorschüssen (ohne 3325 mit Projektcode - Anzahlungen)			
1141	Vorräte ( - Veränderung)			
1142	Gegebene Anzahlungen auf Vorräte ( - Veränderung)			
1540	Passive Rechnungsabgrenzung Einzahlungen der Kontengruppe 000-089, die keinem Projekt mit Projektcode 1 zugeordnet sind Einzahlungen der Kontengruppe 30, die keinem Projekt mit Projektcode 1 zugeordnet sind - Erträge der Kontogruppe 80 mit Projektcode 1	164 800,30		
2301	Entnahmen von Rücklagen endfälliger Darlehen (Kontengruppe 893)			
Jährliche wiederkehrende Einzahlungen		<b>164 800,30</b>		
36	Auszahlungen aus der Finanzierungstätigkeit (ohne Projektcode 1)		432 028,33	
2401	Zuweisung an Rücklagen endfälliger Darlehen (Kontengruppe 793)			
342	Auszahlungen von gewährten Darlehen sowie gewährten Vorschüssen (ohne 3425 mit Projektcode - Anzahlungen)			
1141	Vorräte ( + Veränderung)			
1142	Gegebene Anzahlungen auf Vorräte ( + Veränderung)			
1170	Aktive Rechnungsabgrenzung Auszahlungen (Investitionen) der Kontengruppe 000-083, die keinem Projekt mit Projektcode 1 zugeordnet sind		215 247,23	
Jährliche wiederkehrende Auszahlungen			<b>647 275,56</b>	
	Kontengruppe 871, KT der Ergebnisrechnung, mit Projektcode (BZ)	-352 750,00		
Summe Kapitaltransfers der Ergebnisrechnung		<b>-352 750,00</b>		
Jährliches Haushaltspotential		<b>8 020 068,44</b>	<b>7 199 168,94</b>	<b>820 899,50</b>
	Jährliches Haushaltspotential	820 899,50		
	kumuliertes Haushaltspotential zum 31.12.2022 (Vorjahr)	1 250 051,14		
	Korrektur lt. Gebarungseinschau (Einzahlungen KG 829000 mit PC 1 laut RA 2020 und 2021)	-7 450,00		
Verfügbares Haushaltspotential		<b>2 063 500,64</b>		



Rechnungsabschluss 2023

Haushaltspotential (aufbauend auf der Ergebnisrechnung)

Gemeinde Ennsdorf

MVAG	Mittelverwendungs- und -aufbringungsgruppen	Mittelaufbringung	Mittelverwendung	Saldo
informativ	im verfügbaren Haushaltspotential enthaltene Bedarfszuweisungen zur Liquiditätssteigerung aus Kontogruppe 871, KT der Ergebnisrechnung ohne Projektcode	28 153,93		
informativ	tatsächlicher Liquiditätsbedarf ohne Rücklagenauflösung (Abgang)	2 035 346,71		
2401	Zuweisung an Haushaltsrücklagen (Kontengruppe 794)		7 158,11	
2401	Zuweisung an Haushaltsrücklagen (Kontengruppe 795)		173,93	
Jährliche Aufwände für Rücklagen			<b>7 332,04</b>	
2301	Entnahmen von Haushaltsrücklagen (Kontengruppe 894)	260 000,00		
2301	Entnahmen von Haushaltsrücklagen (Kontengruppe 895)			
Jährliche RL-Erträge f. Investitionen (finanzw.)		<b>260 000,00</b>		
Endbestand kumuliertes Haushaltspotential		<b>2 323 500,64</b>	<b>7 332,04</b>	<b>2 316 168,60</b>
- Zuweisungen und Umbuchungen an investive Vorhaben				1 754 926,71
+ Rückführungen und Umbuchungen von investiven Vorhaben				
Endstand kumuliertes Haushaltspotential nach Berücksichtigung von Zuweisungen und Rückführungen investive Vorhaben				<b>561 241,89</b>



Ergebnis- und Finanzierungsrechnung Detailnachweis



		MVAG	MVAG	VCQU	Ergebnisrechnung			Finanzierungsrechnung		
		EH	FH		RA 2023	VA 2023	RA - VA	RA 2023	VA 2023	RA - VA
<b>0 Vertretungskörper und allgemeine Verwaltung</b>										
<b>00</b>	<b>Gewählte Gemeindeorgane</b>									
<b>000</b>	<b>Gewählte Gemeindeorgane</b>									
<b>000000</b>	<b>Gewählte Gemeindeorgane</b>									
<b>Operative Gebarung</b>										
<b>SU 21 / 31</b>	<b>Summe Erträge / Einzahlungen operative Gebarung</b>				<b>0,00</b>	<b>0,00</b>	<b>0,00</b>	<b>0,00</b>	<b>0,00</b>	<b>0,00</b>
1/000000-582000	Krankenvers. der Politiker	2212	3212	20	10.686,36	11.000,00	-313,64	10.686,36	11.000,00	-313,64
1/000000-670000	Versicherungen	2222	3222	24	1.393,98	1.400,00	-6,02	1.393,98	1.400,00	-6,02
1/000000-721000	Bezüge der Organe	2225	3225	22	142.455,76	146.200,00	-3.744,24	142.455,76	146.200,00	-3.744,24
1/000000-721100	Diäten, Reisegebühren	2225	3225	22	72,24	500,00	-427,76	72,24	500,00	-427,76
1/000000-723000	Bürgermeisterausflug	2225	3225	24	177,96	700,00	-522,04	177,96	700,00	-522,04
1/000000-757000	Schulung der Gemeindefunktionäre	2234	3234	27	9.164,14	6.000,00	3.164,14	9.164,14	6.000,00	3.164,14
<b>SU 22 / 32</b>	<b>Summe Aufwendungen / Auszahlungen operative Gebarung</b>				<b>163.950,44</b>	<b>165.800,00</b>	<b>-1.849,56</b>	<b>163.950,44</b>	<b>165.800,00</b>	<b>-1.849,56</b>
<b>SA 0 / SA 1</b>	<b>(0) Nettoergebnis (21 - 22) / (1) Geldfluss operative Gebarung (31 - 32)</b>				<b>-163.950,44</b>	<b>-165.800,00</b>	<b>1.849,56</b>	<b>-163.950,44</b>	<b>-165.800,00</b>	<b>1.849,56</b>
<b>SU 23</b>	<b>Summe Haushaltsrücklagen</b>				<b>0,00</b>	<b>0,00</b>	<b>0,00</b>	<b>0,00</b>	<b>0,00</b>	<b>0,00</b>
<b>SA00</b>	<b>Nettoergebnis nach Zuw./Entn. Haushaltsrücklagen (Saldo 0 +/- SU23)</b>				<b>-163.950,44</b>	<b>-165.800,00</b>	<b>1.849,56</b>			
<b>Investive Gebarung</b>										
<b>SU 33</b>	<b>Summe Einzahlungen investive Gebarung</b>							<b>0,00</b>	<b>0,00</b>	<b>0,00</b>
<b>SU 34</b>	<b>Summe Auszahlungen investive Gebarung</b>							<b>0,00</b>	<b>0,00</b>	<b>0,00</b>
<b>SA2</b>	<b>Saldo (2) Geldfluss aus der Investiven Gebarung (33 - 34)</b>							<b>0,00</b>	<b>0,00</b>	<b>0,00</b>
<b>SA3</b>	<b>Saldo (3) Nettofinanzierungssaldo (Saldo 1 + Saldo 2)</b>							<b>-163.950,44</b>	<b>-165.800,00</b>	<b>1.849,56</b>
<b>Finanzierungstätigkeit</b>										
<b>SU 35</b>	<b>Summe Einzahlungen aus der Finanzierungstätigkeit</b>							<b>0,00</b>	<b>0,00</b>	<b>0,00</b>
<b>SU 36</b>	<b>Summe Auszahlungen aus der Finanzierungstätigkeit</b>							<b>0,00</b>	<b>0,00</b>	<b>0,00</b>
<b>SA4</b>	<b>Saldo (4) Geldfluss aus der Finanzierungstätigkeit (35 - 36)</b>							<b>0,00</b>	<b>0,00</b>	<b>0,00</b>
<b>SA5</b>	<b>Saldo (5) Geldfluss aus der voranschlagswirksamen Gebarung (Saldo 3 + Saldo 4)</b>							<b>-163.950,44</b>	<b>-165.800,00</b>	<b>1.849,56</b>
<b>01</b>	<b>Hauptverwaltung</b>									
<b>010</b>	<b>Zentralamt</b>									
<b>010000</b>	<b>Zentralamt</b>									
<b>Operative Gebarung</b>										
2/010000+816000	Ersätze für Kopien/Formulare	2114	3114	13	126,40	200,00	-73,60	126,40	200,00	-73,60
2/010000+817000	Erträge aus der Auflösung von sonstigen Rückstellungen	2117			28.408,96	600,00	27.808,96			
2/010000+828000	Rückersatz von Aufwendungen	2116	3116	18	3.695,90	500,00	3.195,90	3.695,90	500,00	3.195,90

		MVAG			Ergebnisrechnung			Finanzierungsrechnung		
		EH	FH	VCQU	RA 2023	VA 2023	RA - VA	RA 2023	VA 2023	RA - VA
2/010000+829000	Sonstige Einnahmen	2116	3116	18	318,76	300,00	18,76	318,76	300,00	18,76
<b>SU 21 / 31</b>	<b>Summe Erträge / Einzahlungen operative Gebarung</b>				<b>32.550,02</b>	<b>1.600,00</b>	<b>30.950,02</b>	<b>4.141,06</b>	<b>1.000,00</b>	<b>3.141,06</b>
1/010000-400100	Geringwertige Wirtschaftsgüter (GWG)	2221	3221	23	17.610,53	10.000,00	7.610,53	17.625,82	10.000,00	7.625,82
1/010000-454000	Reinigungsmittel	2221	3221	23	561,25	1.500,00	-938,75	561,25	1.500,00	-938,75
1/010000-456000	Schreib-, Zeichen- u. sonst. Büromaterial	2221	3221	23	3.395,85	5.000,00	-1.604,15	2.780,21	5.000,00	-2.219,79
1/010000-457000	Druckwerke	2221	3221	23	1.647,30	2.000,00	-352,70	1.647,30	2.000,00	-352,70
1/010000-459000	Sonstige Verbrauchsgüter	2221	3221	23	2.787,63	3.000,00	-212,37	2.787,63	3.000,00	-212,37
1/010000-510000	Bezüge für VB Besoldungsgr. I	2211	3211	20	263.607,05	255.200,00	8.407,05	263.607,05	255.200,00	8.407,05
1/010000-511000	Bezüge für VB Besoldungsgr. II	2211	3211	20	10.882,24	10.800,00	82,24	10.882,24	10.800,00	82,24
1/010000-522000	Bezüge Ang.n.ganzj.beschäftigt (Ferialpraktikanten)	2211	3211	20	4.639,13	2.900,00	1.739,13	4.639,13	2.900,00	1.739,13
1/010000-523000	Bezüge Arbeiter n.ganzjährig beschäftigt (Aushilfen)	2211	3211	20	1.000,00	1.000,00		1.000,00	1.000,00	
1/010000-565000	Mehroleistungsvergütungen	2211	3211	20	18.187,83	7.800,00	10.387,83	18.187,83	7.800,00	10.387,83
1/010000-569000	Sonstige Nebengebühren	2211	3211	20	14.288,90	13.500,00	788,90	14.288,90	13.500,00	788,90
1/010000-580000	DB Beiträge	2212	3212	20	11.524,83	11.400,00	124,83	11.524,83	11.400,00	124,83
1/010000-582000	Sozialversicherung-Bedienstete	2212	3212	20	62.754,63	58.400,00	4.354,63	62.754,63	58.400,00	4.354,63
1/010000-582100	Beitrag MV-Kassen	2212	3212	20	2.779,50	2.700,00	79,50	2.779,50	2.700,00	79,50
1/010000-591000	Dotierung von Rückstellungen für Abfertigungen	2214				6.600,00	-6.600,00			
1/010000-592000	Dotierung von Rückstellungen für Jubiläumswendungen	2214				8.800,00	-8.800,00			
1/010000-600000	Strom	2222	3222	24	6.452,44	12.800,00	-6.347,56	6.452,44	12.800,00	-6.347,56
1/010000-600100	Heizung	2222	3222	24	39.878,42	49.200,00	-9.321,58	39.878,42	49.200,00	-9.321,58
1/010000-616000	Instandhaltung v.Maschinen u. masch.Anlagen	2224	3224	24	8.382,92	10.000,00	-1.617,08	8.382,92	10.000,00	-1.617,08
1/010000-630000	Porto	2222	3222	24	4.320,58	6.500,00	-2.179,42	3.913,59	6.500,00	-2.586,41
1/010000-631000	Telekommunikationsdienste	2222	3222	24	7.196,68	7.700,00	-503,32	7.196,68	7.700,00	-503,32
1/010000-670000	Versicherungen	2222	3222	24	6.782,49		6.782,49	6.782,49		6.782,49
1/010000-680000	Planmäßige Abschreibung	2226			21.917,18	14.600,00	7.317,18			
1/010000-683000	Verluste aus dem Abgang von Sachanlagen (Ausscheiden EDV Gemeindeamt)	2226			2.257,37		2.257,37			
1/010000-724000	Reisegebühren	2225	3225	24	3.398,70	1.500,00	1.898,70	3.398,70	1.500,00	1.898,70
1/010000-725000	Bibliothekserfordernisse	2225	3225	24		500,00	-500,00		500,00	-500,00
1/010000-728000	Leistungsentgelte (Inseratgebühren)	2225	3225	24	1.989,72	2.600,00	-610,28	1.989,72	2.600,00	-610,28
1/010000-755000	Beitrag an Verbände	2233	3233	27	6.148,97	15.000,00	-8.851,03	3.455,00	15.000,00	-11.545,00
<b>SU 22 / 32</b>	<b>Summe Aufwendungen / Auszahlungen operative Gebarung</b>				<b>524.392,14</b>	<b>521.000,00</b>	<b>3.392,14</b>	<b>496.516,28</b>	<b>491.000,00</b>	<b>5.516,28</b>
<b>SA 0 / SA 1</b>	<b>(0) Nettoergebnis (21 - 22) / (1) Geldfluss operative Gebarung (31 - 32)</b>				<b>-491.842,12</b>	<b>-519.400,00</b>	<b>27.557,88</b>	<b>-492.375,22</b>	<b>-490.000,00</b>	<b>-2.375,22</b>
<b>SU 23</b>	<b>Summe Haushaltsrücklagen</b>				<b>0,00</b>	<b>0,00</b>	<b>0,00</b>	<b>0,00</b>	<b>0,00</b>	<b>0,00</b>
<b>SA00</b>	<b>Nettoergebnis nach Zuw./Entn. Haushaltsrücklagen (Saldo 0 +/- SU23)</b>				<b>-491.842,12</b>	<b>-519.400,00</b>	<b>27.557,88</b>			

		MVAG			Ergebnisrechnung			Finanzierungsrechnung		
		EH	FH	VCQU	RA 2023	VA 2023	RA - VA	RA 2023	VA 2023	RA - VA
<b>Investive Gebarung</b>										
2/010000+301000	Kapitaltransfers von Ländern, Landesfonds und Landeskammern		3331	2 33				6.800,00		6.800,00
<b>SU 33</b>	<b>Summe Einzahlungen investive Gebarung</b>							<b>6.800,00</b>	<b>0,00</b>	<b>6.800,00</b>
1/010000-020000	Ankauf von Maschinen		3414	2 41				44.461,91	50.000,00	-5.538,09
1/010000-042000	Amtsausstattung		3415	2 41				58.980,35	32.000,00	26.980,35
<b>SU 34</b>	<b>Summe Auszahlungen investive Gebarung</b>							<b>103.442,26</b>	<b>82.000,00</b>	<b>21.442,26</b>
<b>SA2</b>	<b>Saldo (2) Geldfluss aus der Investiven Gebarung (33 – 34)</b>							<b>-96.642,26</b>	<b>-82.000,00</b>	<b>-14.642,26</b>
<b>SA3</b>	<b>Saldo (3) Nettofinanzierungssaldo (Saldo 1 + Saldo 2)</b>							<b>-589.017,48</b>	<b>-572.000,00</b>	<b>-17.017,48</b>
<b>Finanzierungstätigkeit</b>										
<b>SU 35</b>	<b>Summe Einzahlungen aus der Finanzierungstätigkeit</b>							<b>0,00</b>	<b>0,00</b>	<b>0,00</b>
<b>SU 36</b>	<b>Summe Auszahlungen aus der Finanzierungstätigkeit</b>							<b>0,00</b>	<b>0,00</b>	<b>0,00</b>
<b>SA4</b>	<b>Saldo (4) Geldfluss aus der Finanzierungstätigkeit (35 – 36)</b>							<b>0,00</b>	<b>0,00</b>	<b>0,00</b>
<b>SA5</b>	<b>Saldo (5) Geldfluss aus der voranschlagswirksamen Gebarung (Saldo 3 + Saldo 4)</b>							<b>-589.017,48</b>	<b>-572.000,00</b>	<b>-17.017,48</b>
<b>015</b>	<b>Pressestelle, Amtsblatt und Öffentlichkeitsarbeit</b>									
<b>015000</b>	<b>Pressestelle, Amtsblatt, Öffentlichkeitsarbeit</b>									
<b>Operative Gebarung</b>										
2/015000+810000	Inseratgebühren Gemeindezeitung	2114	3114	13	5.515,00	5.000,00	515,00	5.515,00	5.000,00	515,00
<b>SU 21 / 31</b>	<b>Summe Erträge / Einzahlungen operative Gebarung</b>				<b>5.515,00</b>	<b>5.000,00</b>	<b>515,00</b>	<b>5.515,00</b>	<b>5.000,00</b>	<b>515,00</b>
1/015000-413000	Pressedienst/Gde Zeitung	2221	3221	23	24.543,62	20.000,00	4.543,62	23.829,87	20.000,00	3.829,87
<b>SU 22 / 32</b>	<b>Summe Aufwendungen / Auszahlungen operative Gebarung</b>				<b>24.543,62</b>	<b>20.000,00</b>	<b>4.543,62</b>	<b>23.829,87</b>	<b>20.000,00</b>	<b>3.829,87</b>
<b>SA 0 / SA 1</b>	<b>(0) Nettoergebnis (21 - 22) / (1) Geldfluss operative Gebarung (31 – 32)</b>				<b>-19.028,62</b>	<b>-15.000,00</b>	<b>-4.028,62</b>	<b>-18.314,87</b>	<b>-15.000,00</b>	<b>-3.314,87</b>
<b>SU 23</b>	<b>Summe Haushaltsrücklagen</b>				<b>0,00</b>	<b>0,00</b>	<b>0,00</b>	<b>0,00</b>	<b>0,00</b>	<b>0,00</b>
<b>SA00</b>	<b>Nettoergebnis nach Zuw./Entn. Haushaltsrücklagen (Saldo 0 +/- SU23)</b>				<b>-19.028,62</b>	<b>-15.000,00</b>	<b>-4.028,62</b>			
<b>Investive Gebarung</b>										
<b>SU 33</b>	<b>Summe Einzahlungen investive Gebarung</b>							<b>0,00</b>	<b>0,00</b>	<b>0,00</b>
<b>SU 34</b>	<b>Summe Auszahlungen investive Gebarung</b>							<b>0,00</b>	<b>0,00</b>	<b>0,00</b>
<b>SA2</b>	<b>Saldo (2) Geldfluss aus der Investiven Gebarung (33 – 34)</b>							<b>0,00</b>	<b>0,00</b>	<b>0,00</b>
<b>SA3</b>	<b>Saldo (3) Nettofinanzierungssaldo (Saldo 1 + Saldo 2)</b>							<b>-18.314,87</b>	<b>-15.000,00</b>	<b>-3.314,87</b>
<b>Finanzierungstätigkeit</b>										
<b>SU 35</b>	<b>Summe Einzahlungen aus der Finanzierungstätigkeit</b>							<b>0,00</b>	<b>0,00</b>	<b>0,00</b>
<b>SU 36</b>	<b>Summe Auszahlungen aus der Finanzierungstätigkeit</b>							<b>0,00</b>	<b>0,00</b>	<b>0,00</b>
<b>SA4</b>	<b>Saldo (4) Geldfluss aus der Finanzierungstätigkeit (35 – 36)</b>							<b>0,00</b>	<b>0,00</b>	<b>0,00</b>
<b>SA5</b>	<b>Saldo (5) Geldfluss aus der voranschlagswirksamen Gebarung (Saldo 3 + Saldo 4)</b>							<b>-18.314,87</b>	<b>-15.000,00</b>	<b>-3.314,87</b>

		MVAG			Ergebnisrechnung			Finanzierungsrechnung		
		EH	FH	VCQU	RA 2023	VA 2023	RA - VA	RA 2023	VA 2023	RA - VA
<b>019</b>	<b>Repräsentation</b>									
<b>019000</b>	<b>Repräsentation</b>									
<b>Operative Gebarung</b>										
<b>SU 21 / 31</b>	<b>Summe Erträge / Einzahlungen operative Gebarung</b>				<b>0,00</b>	<b>0,00</b>	<b>0,00</b>	<b>0,00</b>	<b>0,00</b>	<b>0,00</b>
1/019000-723000	Repräsentationsausgaben	2225	3225	24	3.500,89	4.500,00	-999,11	6.655,29	4.500,00	2.155,29
<b>SU 22 / 32</b>	<b>Summe Aufwendungen / Auszahlungen operative Gebarung</b>				<b>3.500,89</b>	<b>4.500,00</b>	<b>-999,11</b>	<b>6.655,29</b>	<b>4.500,00</b>	<b>2.155,29</b>
<b>SA 0 / SA 1</b>	<b>(0) Nettoergebnis (21 - 22) / (1) Geldfluss operative Gebarung (31 - 32)</b>				<b>-3.500,89</b>	<b>-4.500,00</b>	<b>999,11</b>	<b>-6.655,29</b>	<b>-4.500,00</b>	<b>-2.155,29</b>
<b>SU 23</b>	<b>Summe Haushaltsrücklagen</b>				<b>0,00</b>	<b>0,00</b>	<b>0,00</b>	<b>0,00</b>	<b>0,00</b>	<b>0,00</b>
<b>SA00</b>	<b>Nettoergebnis nach Zuw./Entn. Haushaltsrücklagen (Saldo 0 +/- SU23)</b>				<b>-3.500,89</b>	<b>-4.500,00</b>	<b>999,11</b>			
<b>Investive Gebarung</b>										
<b>SU 33</b>	<b>Summe Einzahlungen investive Gebarung</b>							<b>0,00</b>	<b>0,00</b>	<b>0,00</b>
<b>SU 34</b>	<b>Summe Auszahlungen investive Gebarung</b>							<b>0,00</b>	<b>0,00</b>	<b>0,00</b>
<b>SA2</b>	<b>Saldo (2) Geldfluss aus der Investiven Gebarung (33 - 34)</b>							<b>0,00</b>	<b>0,00</b>	<b>0,00</b>
<b>SA3</b>	<b>Saldo (3) Nettofinanzierungssaldo (Saldo 1 + Saldo 2)</b>							<b>-6.655,29</b>	<b>-4.500,00</b>	<b>-2.155,29</b>
<b>Finanzierungstätigkeit</b>										
<b>SU 35</b>	<b>Summe Einzahlungen aus der Finanzierungstätigkeit</b>							<b>0,00</b>	<b>0,00</b>	<b>0,00</b>
<b>SU 36</b>	<b>Summe Auszahlungen aus der Finanzierungstätigkeit</b>							<b>0,00</b>	<b>0,00</b>	<b>0,00</b>
<b>SA4</b>	<b>Saldo (4) Geldfluss aus der Finanzierungstätigkeit (35 - 36)</b>							<b>0,00</b>	<b>0,00</b>	<b>0,00</b>
<b>SA5</b>	<b>Saldo (5) Geldfluss aus der voranschlagswirksamen Gebarung (Saldo 3 + Saldo 4)</b>							<b>-6.655,29</b>	<b>-4.500,00</b>	<b>-2.155,29</b>
<b>02</b>	<b>Hauptverwaltung</b>									
<b>021</b>	<b>Statistisches Amt</b>									
<b>021000</b>	<b>Statistisches Amt</b>									
<b>Operative Gebarung</b>										
2/021000+816000	Ersatz für statistische Erhebungen	2114	3114	13	57,52	100,00	-42,48	57,52	100,00	-42,48
<b>SU 21 / 31</b>	<b>Summe Erträge / Einzahlungen operative Gebarung</b>				<b>57,52</b>	<b>100,00</b>	<b>-42,48</b>	<b>57,52</b>	<b>100,00</b>	<b>-42,48</b>
<b>SU 22 / 32</b>	<b>Summe Aufwendungen / Auszahlungen operative Gebarung</b>				<b>0,00</b>	<b>0,00</b>	<b>0,00</b>	<b>0,00</b>	<b>0,00</b>	<b>0,00</b>
<b>SA 0 / SA 1</b>	<b>(0) Nettoergebnis (21 - 22) / (1) Geldfluss operative Gebarung (31 - 32)</b>				<b>57,52</b>	<b>100,00</b>	<b>-42,48</b>	<b>57,52</b>	<b>100,00</b>	<b>-42,48</b>
<b>SU 23</b>	<b>Summe Haushaltsrücklagen</b>				<b>0,00</b>	<b>0,00</b>	<b>0,00</b>	<b>0,00</b>	<b>0,00</b>	<b>0,00</b>
<b>SA00</b>	<b>Nettoergebnis nach Zuw./Entn. Haushaltsrücklagen (Saldo 0 +/- SU23)</b>				<b>57,52</b>	<b>100,00</b>	<b>-42,48</b>			
<b>Investive Gebarung</b>										
<b>SU 33</b>	<b>Summe Einzahlungen investive Gebarung</b>							<b>0,00</b>	<b>0,00</b>	<b>0,00</b>
<b>SU 34</b>	<b>Summe Auszahlungen investive Gebarung</b>							<b>0,00</b>	<b>0,00</b>	<b>0,00</b>
<b>SA2</b>	<b>Saldo (2) Geldfluss aus der Investiven Gebarung (33 - 34)</b>							<b>0,00</b>	<b>0,00</b>	<b>0,00</b>
<b>SA3</b>	<b>Saldo (3) Nettofinanzierungssaldo (Saldo 1 + Saldo 2)</b>							<b>57,52</b>	<b>100,00</b>	<b>-42,48</b>



		MVAG	MVAG	VCQU	Ergebnisrechnung			Finanzierungsrechnung		
		EH	FH		RA 2023	VA 2023	RA - VA	RA 2023	VA 2023	RA - VA
<b>Finanzierungstätigkeit</b>										
SU 35	Summe Einzahlungen aus der Finanzierungstätigkeit							0,00	0,00	0,00
SU 36	Summe Auszahlungen aus der Finanzierungstätigkeit							0,00	0,00	0,00
SA4	Saldo (4) Geldfluss aus der Finanzierungstätigkeit (35 – 36)							0,00	0,00	0,00
SA5	Saldo (5) Geldfluss aus der voranschlagswirksamen Gebarung (Saldo 3 + Saldo 4)							57,52	100,00	-42,48
<b>022 Standesamt</b>										
<b>022000 Standesamt und Staatsbürgerschaft</b>										
<b>Operative Gebarung</b>										
SU 21 / 31	Summe Erträge / Einzahlungen operative Gebarung				0,00	0,00	0,00	0,00	0,00	0,00
1/022000-729000	Verbandsbeitrag (nicht mehr buchen)	2225	3225	24		24.000,00	-24.000,00		24.000,00	-24.000,00
1/022000-752000	Verbandsbeitrag	2231	3231	26	25.654,57		25.654,57	25.654,57		25.654,57
SU 22 / 32	Summe Aufwendungen / Auszahlungen operative Gebarung				25.654,57	24.000,00	1.654,57	25.654,57	24.000,00	1.654,57
SA 0 / SA 1	(0) Nettoergebnis (21 - 22) / (1) Geldfluss operative Gebarung (31 – 32)				-25.654,57	-24.000,00	-1.654,57	-25.654,57	-24.000,00	-1.654,57
SU 23	Summe Haushaltsrücklagen				0,00	0,00	0,00	0,00	0,00	0,00
SA00	Nettoergebnis nach Zuw./Entn. Haushaltsrücklagen (Saldo 0 +/- SU23)				-25.654,57	-24.000,00	-1.654,57			
<b>Investive Gebarung</b>										
SU 33	Summe Einzahlungen investive Gebarung							0,00	0,00	0,00
SU 34	Summe Auszahlungen investive Gebarung							0,00	0,00	0,00
SA2	Saldo (2) Geldfluss aus der Investiven Gebarung (33 – 34)							0,00	0,00	0,00
SA3	Saldo (3) Nettofinanzierungssaldo (Saldo 1 + Saldo 2)							-25.654,57	-24.000,00	-1.654,57
<b>Finanzierungstätigkeit</b>										
SU 35	Summe Einzahlungen aus der Finanzierungstätigkeit							0,00	0,00	0,00
SU 36	Summe Auszahlungen aus der Finanzierungstätigkeit							0,00	0,00	0,00
SA4	Saldo (4) Geldfluss aus der Finanzierungstätigkeit (35 – 36)							0,00	0,00	0,00
SA5	Saldo (5) Geldfluss aus der voranschlagswirksamen Gebarung (Saldo 3 + Saldo 4)							-25.654,57	-24.000,00	-1.654,57
<b>024 Wahlamt</b>										
<b>024000 Wahlamt</b>										
<b>Operative Gebarung</b>										
2/024000+816000	Kostenbeitrag für Wahlen	2114	3114	13	4.938,55	2.500,00	2.438,55	4.938,55	2.500,00	2.438,55
SU 21 / 31	Summe Erträge / Einzahlungen operative Gebarung				4.938,55	2.500,00	2.438,55	4.938,55	2.500,00	2.438,55
1/024000-728000	Kosten der Wahlen	2225	3225	24	6.381,36	4.000,00	2.381,36	6.381,36	4.000,00	2.381,36
SU 22 / 32	Summe Aufwendungen / Auszahlungen operative Gebarung				6.381,36	4.000,00	2.381,36	6.381,36	4.000,00	2.381,36
SA 0 / SA 1	(0) Nettoergebnis (21 - 22) / (1) Geldfluss operative Gebarung (31 – 32)				-1.442,81	-1.500,00	57,19	-1.442,81	-1.500,00	57,19
SU 23	Summe Haushaltsrücklagen				0,00	0,00	0,00	0,00	0,00	0,00
SA00	Nettoergebnis nach Zuw./Entn. Haushaltsrücklagen (Saldo 0 +/- SU23)				-1.442,81	-1.500,00	57,19			

		MVAG			Ergebnisrechnung			Finanzierungsrechnung		
		EH	FH	VCQU	RA 2023	VA 2023	RA - VA	RA 2023	VA 2023	RA - VA
<b>Investive Gebarung</b>										
SU 33	Summe Einzahlungen investive Gebarung							0,00	0,00	0,00
SU 34	Summe Auszahlungen investive Gebarung							0,00	0,00	0,00
SA2	Saldo (2) Geldfluss aus der Investiven Gebarung (33 – 34)							0,00	0,00	0,00
SA3	Saldo (3) Nettofinanzierungssaldo (Saldo 1 + Saldo 2)							-1.442,81	-1.500,00	57,19
<b>Finanzierungstätigkeit</b>										
SU 35	Summe Einzahlungen aus der Finanzierungstätigkeit							0,00	0,00	0,00
SU 36	Summe Auszahlungen aus der Finanzierungstätigkeit							0,00	0,00	0,00
SA4	Saldo (4) Geldfluss aus der Finanzierungstätigkeit (35 – 36)							0,00	0,00	0,00
SA5	Saldo (5) Geldfluss aus der voranschlagswirksamen Gebarung (Saldo 3 + Saldo 4)							-1.442,81	-1.500,00	57,19
029	<b>Amtsgebäude</b>									
029000	<b>Amtsgebäude</b>									
<b>Operative Gebarung</b>										
2/029000+811000	Mieten und Betriebskostenersätze	2115	3115	14	71.087,49	72.100,00	-1.012,51	71.087,49	72.100,00	-1.012,51
2/029000+829000	Sonstige Einnahmen Plakatiergebühr	2116	3116	18	401,00	200,00	201,00	401,00	200,00	201,00
6/029000+829910	Sonstige Einnahmen (Zuführung)	2116	3116	1 18	96.460,56	100.000,00	-3.539,44	96.460,56	100.000,00	-3.539,44
<b>SU 21 / 31</b>	<b>Summe Erträge / Einzahlungen operative Gebarung</b>				<b>167.949,05</b>	<b>172.300,00</b>	<b>-4.350,95</b>	<b>167.949,05</b>	<b>172.300,00</b>	<b>-4.350,95</b>
1/029000-614000	Instandhaltung von Gebäuden	2224	3224	24	194,08	2.000,00	-1.805,92	194,08	2.000,00	-1.805,92
1/029000-650000	Kreditzinsen	2241	3241	25	3.324,23	6.800,00	-3.475,77	3.324,23	6.800,00	-3.475,77
1/029000-680000	Planmäßige Abschreibung	2226			7.751,67	7.800,00	-48,33			
1/029000-710000	Öffentliche Abgaben	2225	3225	24	3.923,35	3.700,00	223,35	3.923,35	3.700,00	223,35
1/029000-729910	Sonstige Ausgaben (Zuführung)	2225	3225	24	96.460,56	100.000,00	-3.539,44	96.460,56	100.000,00	-3.539,44
<b>SU 22 / 32</b>	<b>Summe Aufwendungen / Auszahlungen operative Gebarung</b>				<b>111.653,89</b>	<b>120.300,00</b>	<b>-8.646,11</b>	<b>103.902,22</b>	<b>112.500,00</b>	<b>-8.597,78</b>
<b>SA 0 / SA 1</b>	<b>(0) Nettoergebnis (21 - 22) / (1) Geldfluss operative Gebarung (31 – 32)</b>				<b>56.295,16</b>	<b>52.000,00</b>	<b>4.295,16</b>	<b>64.046,83</b>	<b>59.800,00</b>	<b>4.246,83</b>
SU 23	Summe Haushaltsrücklagen				0,00	0,00	0,00	0,00	0,00	0,00
SA00	Nettoergebnis nach Zuw./Entn. Haushaltsrücklagen (Saldo 0 +/- SU23)				56.295,16	52.000,00	4.295,16			
<b>Investive Gebarung</b>										
SU 33	Summe Einzahlungen investive Gebarung							0,00	0,00	0,00
5/029000-010000	Gemeindeamt		3413	1 40				32.700,00	100.000,00	-67.300,00
<b>SU 34</b>	<b>Summe Auszahlungen investive Gebarung</b>							<b>32.700,00</b>	<b>100.000,00</b>	<b>-67.300,00</b>
SA2	Saldo (2) Geldfluss aus der Investiven Gebarung (33 – 34)							-32.700,00	-100.000,00	67.300,00
SA3	Saldo (3) Nettofinanzierungssaldo (Saldo 1 + Saldo 2)							31.346,83	-40.200,00	71.546,83
<b>Finanzierungstätigkeit</b>										
SU 35	Summe Einzahlungen aus der Finanzierungstätigkeit							0,00	0,00	0,00
1/029000-346000	Tilgung Bankdarlehen		3614	65				20.000,00	20.000,00	
<b>SU 36</b>	<b>Summe Auszahlungen aus der Finanzierungstätigkeit</b>							<b>20.000,00</b>	<b>20.000,00</b>	<b>0,00</b>
SA4	Saldo (4) Geldfluss aus der Finanzierungstätigkeit (35 – 36)							-20.000,00	-20.000,00	0,00

		MVAG			Ergebnisrechnung			Finanzierungsrechnung		
		EH	FH	VCQU	RA 2023	VA 2023	RA - VA	RA 2023	VA 2023	RA - VA
<b>SA5</b>	<b>Saldo (5) Geldfluss aus der voranschlagswirksamen Gebarung (Saldo 3 + Saldo 4)</b>							<b>11.346,83</b>	<b>-60.200,00</b>	<b>71.546,83</b>
<b>03</b>	<b>Bauverwaltung</b>									
<b>031</b>	<b>Amt für Raumordnung und Raumplanung</b>									
<b>031000</b>	<b>Amt Für Raumordnung und Raumplanung</b>									
	<b>Operative Gebarung</b>									
<b>SU 21 / 31</b>	<b>Summe Erträge / Einzahlungen operative Gebarung</b>				<b>0,00</b>	<b>0,00</b>	<b>0,00</b>	<b>0,00</b>	<b>0,00</b>	<b>0,00</b>
1/031000-680000	Planmäßige Abschreibung	2226			1.043,06	1.000,00	43,06			
1/031000-728000	Entgelte für Flächenwidmung/Raumplanung	2225	3225	24	18.000,59	7.500,00	10.500,59	18.000,59	7.500,00	10.500,59
<b>SU 22 / 32</b>	<b>Summe Aufwendungen / Auszahlungen operative Gebarung</b>				<b>19.043,65</b>	<b>8.500,00</b>	<b>10.543,65</b>	<b>18.000,59</b>	<b>7.500,00</b>	<b>10.500,59</b>
<b>SA 0 / SA 1</b>	<b>(0) Nettoergebnis (21 - 22) / (1) Geldfluss operative Gebarung (31 - 32)</b>				<b>-19.043,65</b>	<b>-8.500,00</b>	<b>-10.543,65</b>	<b>-18.000,59</b>	<b>-7.500,00</b>	<b>-10.500,59</b>
<b>SU 23</b>	<b>Summe Haushaltsrücklagen</b>				<b>0,00</b>	<b>0,00</b>	<b>0,00</b>	<b>0,00</b>	<b>0,00</b>	<b>0,00</b>
<b>SA00</b>	<b>Nettoergebnis nach Zuw./Entn. Haushaltsrücklagen (Saldo 0 +/- SU23)</b>				<b>-19.043,65</b>	<b>-8.500,00</b>	<b>-10.543,65</b>			
	<b>Investive Gebarung</b>									
<b>SU 33</b>	<b>Summe Einzahlungen investive Gebarung</b>							<b>0,00</b>	<b>0,00</b>	<b>0,00</b>
1/031000-070000	Flächenwidmungsplan Entwicklungskonzept		3411	2 42				17.315,68	43.000,00	-25.684,32
<b>SU 34</b>	<b>Summe Auszahlungen investive Gebarung</b>							<b>17.315,68</b>	<b>43.000,00</b>	<b>-25.684,32</b>
<b>SA2</b>	<b>Saldo (2) Geldfluss aus der Investiven Gebarung (33 - 34)</b>							<b>-17.315,68</b>	<b>-43.000,00</b>	<b>25.684,32</b>
<b>SA3</b>	<b>Saldo (3) Nettofinanzierungssaldo (Saldo 1 + Saldo 2)</b>							<b>-35.316,27</b>	<b>-50.500,00</b>	<b>15.183,73</b>
	<b>Finanzierungstätigkeit</b>									
<b>SU 35</b>	<b>Summe Einzahlungen aus der Finanzierungstätigkeit</b>							<b>0,00</b>	<b>0,00</b>	<b>0,00</b>
<b>SU 36</b>	<b>Summe Auszahlungen aus der Finanzierungstätigkeit</b>							<b>0,00</b>	<b>0,00</b>	<b>0,00</b>
<b>SA4</b>	<b>Saldo (4) Geldfluss aus der Finanzierungstätigkeit (35 - 36)</b>							<b>0,00</b>	<b>0,00</b>	<b>0,00</b>
<b>SA5</b>	<b>Saldo (5) Geldfluss aus der voranschlagswirksamen Gebarung (Saldo 3 + Saldo 4)</b>							<b>-35.316,27</b>	<b>-50.500,00</b>	<b>15.183,73</b>
<b>06</b>	<b>Sonstige Maßnahmen</b>									
<b>060</b>	<b>Beiträge an Verbände, Vereine oder sonstige Organisationen</b>									
<b>060000</b>	<b>Beiträge an Verbände, Vereine und sonstige Organisationen</b>									
	<b>Operative Gebarung</b>									
<b>SU 21 / 31</b>	<b>Summe Erträge / Einzahlungen operative Gebarung</b>				<b>0,00</b>	<b>0,00</b>	<b>0,00</b>	<b>0,00</b>	<b>0,00</b>	<b>0,00</b>
1/060000-726000	GVV, Klimabündnis	2225	3225	24	19.618,67	23.700,00	-4.081,33	19.618,67	23.700,00	-4.081,33
<b>SU 22 / 32</b>	<b>Summe Aufwendungen / Auszahlungen operative Gebarung</b>				<b>19.618,67</b>	<b>23.700,00</b>	<b>-4.081,33</b>	<b>19.618,67</b>	<b>23.700,00</b>	<b>-4.081,33</b>
<b>SA 0 / SA 1</b>	<b>(0) Nettoergebnis (21 - 22) / (1) Geldfluss operative Gebarung (31 - 32)</b>				<b>-19.618,67</b>	<b>-23.700,00</b>	<b>4.081,33</b>	<b>-19.618,67</b>	<b>-23.700,00</b>	<b>4.081,33</b>
<b>SU 23</b>	<b>Summe Haushaltsrücklagen</b>				<b>0,00</b>	<b>0,00</b>	<b>0,00</b>	<b>0,00</b>	<b>0,00</b>	<b>0,00</b>

	MVAG	MVAG	VCQU	Ergebnisrechnung			Finanzierungsrechnung				
				EH	FH	RA 2023	VA 2023	RA - VA	RA 2023	VA 2023	RA - VA
<b>SA00</b>											
	Nettoergebnis nach Zuw./Entn. Haushaltsrücklagen (Saldo 0 +/- SU23)										
						-19.618,67	-23.700,00	4.081,33			
<b>Investive Gebarung</b>											
<b>SU 33</b>									0,00	0,00	0,00
	Summe Einzahlungen investive Gebarung										
<b>SU 34</b>									0,00	0,00	0,00
	Summe Auszahlungen investive Gebarung										
<b>SA2</b>									0,00	0,00	0,00
	Saldo (2) Geldfluss aus der Investiven Gebarung (33 – 34)										
<b>SA3</b>									-19.618,67	-23.700,00	4.081,33
	Saldo (3) Nettofinanzierungssaldo (Saldo 1 + Saldo 2)										
<b>Finanzierungstätigkeit</b>											
<b>SU 35</b>									0,00	0,00	0,00
	Summe Einzahlungen aus der Finanzierungstätigkeit										
<b>SU 36</b>									0,00	0,00	0,00
	Summe Auszahlungen aus der Finanzierungstätigkeit										
<b>SA4</b>									0,00	0,00	0,00
	Saldo (4) Geldfluss aus der Finanzierungstätigkeit (35 – 36)										
<b>SA5</b>									-19.618,67	-23.700,00	4.081,33
	Saldo (5) Geldfluss aus der voranschlagswirksamen Gebarung (Saldo 3 + Saldo 4)										
<b>061</b>	Sonstige Subventionen										
<b>061000</b>	Sonstige Subventionen										
<b>Operative Gebarung</b>											
<b>SU 21 / 31</b>						0,00	0,00	0,00	0,00	0,00	0,00
	Summe Erträge / Einzahlungen operative Gebarung										
1/061000-726000						8.745,00	9.000,00	-255,00	8.845,00	9.000,00	-155,00
		2225	3225	24							
	Mitgliedsbeiträge										
<b>SU 22 / 32</b>						8.745,00	9.000,00	-255,00	8.845,00	9.000,00	-155,00
	Summe Aufwendungen / Auszahlungen operative Gebarung										
<b>SA 0 / SA 1</b>						-8.745,00	-9.000,00	255,00	-8.845,00	-9.000,00	155,00
	(0) Nettoergebnis (21 - 22) / (1) Geldfluss operative Gebarung (31 – 32)										
<b>SU 23</b>						0,00	0,00	0,00	0,00	0,00	0,00
	Summe Haushaltsrücklagen										
<b>SA00</b>						-8.745,00	-9.000,00	255,00			
	Nettoergebnis nach Zuw./Entn. Haushaltsrücklagen (Saldo 0 +/- SU23)										
<b>Investive Gebarung</b>											
<b>SU 33</b>									0,00	0,00	0,00
	Summe Einzahlungen investive Gebarung										
<b>SU 34</b>									0,00	0,00	0,00
	Summe Auszahlungen investive Gebarung										
<b>SA2</b>									0,00	0,00	0,00
	Saldo (2) Geldfluss aus der Investiven Gebarung (33 – 34)										
<b>SA3</b>									-8.845,00	-9.000,00	155,00
	Saldo (3) Nettofinanzierungssaldo (Saldo 1 + Saldo 2)										
<b>Finanzierungstätigkeit</b>											
<b>SU 35</b>									0,00	0,00	0,00
	Summe Einzahlungen aus der Finanzierungstätigkeit										
<b>SU 36</b>									0,00	0,00	0,00
	Summe Auszahlungen aus der Finanzierungstätigkeit										
<b>SA4</b>									0,00	0,00	0,00
	Saldo (4) Geldfluss aus der Finanzierungstätigkeit (35 – 36)										
<b>SA5</b>									-8.845,00	-9.000,00	155,00
	Saldo (5) Geldfluss aus der voranschlagswirksamen Gebarung (Saldo 3 + Saldo 4)										
<b>062</b>	Ehrungen und Auszeichnungen										
<b>062000</b>	Ehrungen und Auszeichnungen										
<b>Operative Gebarung</b>											
<b>SU 21 / 31</b>						0,00	0,00	0,00	0,00	0,00	0,00
	Summe Erträge / Einzahlungen operative Gebarung										

		MVAG MVAG VCQU			Ergebnisrechnung			Finanzierungsrechnung		
		EH	FH		RA 2023	VA 2023	RA - VA	RA 2023	VA 2023	RA - VA
1/062000-728000	Ehrungen und Auszeichnungen	2225	3225	24	7.833,75	6.000,00	1.833,75	7.833,75	6.000,00	1.833,75
<b>SU 22 / 32</b>	<b>Summe Aufwendungen / Auszahlungen operative Gebarung</b>				<b>7.833,75</b>	<b>6.000,00</b>	<b>1.833,75</b>	<b>7.833,75</b>	<b>6.000,00</b>	<b>1.833,75</b>
<b>SA 0 / SA 1</b>	<b>(0) Nettoergebnis (21 - 22) / (1) Geldfluss operative Gebarung (31 - 32)</b>				<b>-7.833,75</b>	<b>-6.000,00</b>	<b>-1.833,75</b>	<b>-7.833,75</b>	<b>-6.000,00</b>	<b>-1.833,75</b>
<b>SU 23</b>	<b>Summe Haushaltsrücklagen</b>				<b>0,00</b>	<b>0,00</b>	<b>0,00</b>	<b>0,00</b>	<b>0,00</b>	<b>0,00</b>
<b>SA00</b>	<b>Nettoergebnis nach Zuw./Entn. Haushaltsrücklagen (Saldo 0 +/- SU23)</b>				<b>-7.833,75</b>	<b>-6.000,00</b>	<b>-1.833,75</b>			
<b>Investive Gebarung</b>										
<b>SU 33</b>	<b>Summe Einzahlungen investive Gebarung</b>							<b>0,00</b>	<b>0,00</b>	<b>0,00</b>
<b>SU 34</b>	<b>Summe Auszahlungen investive Gebarung</b>							<b>0,00</b>	<b>0,00</b>	<b>0,00</b>
<b>SA2</b>	<b>Saldo (2) Geldfluss aus der Investiven Gebarung (33 - 34)</b>							<b>0,00</b>	<b>0,00</b>	<b>0,00</b>
<b>SA3</b>	<b>Saldo (3) Nettofinanzierungssaldo (Saldo 1 + Saldo 2)</b>							<b>-7.833,75</b>	<b>-6.000,00</b>	<b>-1.833,75</b>
<b>Finanzierungstätigkeit</b>										
<b>SU 35</b>	<b>Summe Einzahlungen aus der Finanzierungstätigkeit</b>							<b>0,00</b>	<b>0,00</b>	<b>0,00</b>
<b>SU 36</b>	<b>Summe Auszahlungen aus der Finanzierungstätigkeit</b>							<b>0,00</b>	<b>0,00</b>	<b>0,00</b>
<b>SA4</b>	<b>Saldo (4) Geldfluss aus der Finanzierungstätigkeit (35 - 36)</b>							<b>0,00</b>	<b>0,00</b>	<b>0,00</b>
<b>SA5</b>	<b>Saldo (5) Geldfluss aus der voranschlagswirksamen Gebarung (Saldo 3 + Saldo 4)</b>							<b>-7.833,75</b>	<b>-6.000,00</b>	<b>-1.833,75</b>
<b>09 Personalbetreuung</b>										
<b>091 Personalausbildung und Personalfortbildung</b>										
<b>091000 Personalausbildung und Personalfortbildung</b>										
<b>Operative Gebarung</b>										
<b>SU 21 / 31</b>	<b>Summe Erträge / Einzahlungen operative Gebarung</b>				<b>0,00</b>	<b>0,00</b>	<b>0,00</b>	<b>0,00</b>	<b>0,00</b>	<b>0,00</b>
1/091000-728000	Schulung der Bediensteten	2225	3225	24	10.293,49	5.000,00	5.293,49	10.293,49	5.000,00	5.293,49
<b>SU 22 / 32</b>	<b>Summe Aufwendungen / Auszahlungen operative Gebarung</b>				<b>10.293,49</b>	<b>5.000,00</b>	<b>5.293,49</b>	<b>10.293,49</b>	<b>5.000,00</b>	<b>5.293,49</b>
<b>SA 0 / SA 1</b>	<b>(0) Nettoergebnis (21 - 22) / (1) Geldfluss operative Gebarung (31 - 32)</b>				<b>-10.293,49</b>	<b>-5.000,00</b>	<b>-5.293,49</b>	<b>-10.293,49</b>	<b>-5.000,00</b>	<b>-5.293,49</b>
<b>SU 23</b>	<b>Summe Haushaltsrücklagen</b>				<b>0,00</b>	<b>0,00</b>	<b>0,00</b>	<b>0,00</b>	<b>0,00</b>	<b>0,00</b>
<b>SA00</b>	<b>Nettoergebnis nach Zuw./Entn. Haushaltsrücklagen (Saldo 0 +/- SU23)</b>				<b>-10.293,49</b>	<b>-5.000,00</b>	<b>-5.293,49</b>			
<b>Investive Gebarung</b>										
<b>SU 33</b>	<b>Summe Einzahlungen investive Gebarung</b>							<b>0,00</b>	<b>0,00</b>	<b>0,00</b>
<b>SU 34</b>	<b>Summe Auszahlungen investive Gebarung</b>							<b>0,00</b>	<b>0,00</b>	<b>0,00</b>
<b>SA2</b>	<b>Saldo (2) Geldfluss aus der Investiven Gebarung (33 - 34)</b>							<b>0,00</b>	<b>0,00</b>	<b>0,00</b>
<b>SA3</b>	<b>Saldo (3) Nettofinanzierungssaldo (Saldo 1 + Saldo 2)</b>							<b>-10.293,49</b>	<b>-5.000,00</b>	<b>-5.293,49</b>
<b>Finanzierungstätigkeit</b>										
<b>SU 35</b>	<b>Summe Einzahlungen aus der Finanzierungstätigkeit</b>							<b>0,00</b>	<b>0,00</b>	<b>0,00</b>
<b>SU 36</b>	<b>Summe Auszahlungen aus der Finanzierungstätigkeit</b>							<b>0,00</b>	<b>0,00</b>	<b>0,00</b>
<b>SA4</b>	<b>Saldo (4) Geldfluss aus der Finanzierungstätigkeit (35 - 36)</b>							<b>0,00</b>	<b>0,00</b>	<b>0,00</b>
<b>SA5</b>	<b>Saldo (5) Geldfluss aus der voranschlagswirksamen Gebarung (Saldo 3 + Saldo 4)</b>							<b>-10.293,49</b>	<b>-5.000,00</b>	<b>-5.293,49</b>

		MVAG			Ergebnisrechnung			Finanzierungsrechnung		
		EH	FH	VCQU	RA 2023	VA 2023	RA - VA	RA 2023	VA 2023	RA - VA
<b>094</b>	<b>Gemeinschaftspflege</b>									
<b>094000</b>	<b>Gemeinschaftspflege</b>									
<b>Operative Gebarung</b>										
<b>SU 21 / 31</b>	<b>Summe Erträge / Einzahlungen operative Gebarung</b>				<b>0,00</b>	<b>0,00</b>	<b>0,00</b>	<b>0,00</b>	<b>0,00</b>	<b>0,00</b>
1/094000-729000	Betriebsausflug/Weihnachtsfeier	2225	3225	24	6.474,13	2.000,00	4.474,13	3.135,13	2.000,00	1.135,13
<b>SU 22 / 32</b>	<b>Summe Aufwendungen / Auszahlungen operative Gebarung</b>				<b>6.474,13</b>	<b>2.000,00</b>	<b>4.474,13</b>	<b>3.135,13</b>	<b>2.000,00</b>	<b>1.135,13</b>
<b>SA 0 / SA 1</b>	<b>(0) Nettoergebnis (21 - 22) / (1) Geldfluss operative Gebarung (31 - 32)</b>				<b>-6.474,13</b>	<b>-2.000,00</b>	<b>-4.474,13</b>	<b>-3.135,13</b>	<b>-2.000,00</b>	<b>-1.135,13</b>
<b>SU 23</b>	<b>Summe Haushaltsrücklagen</b>				<b>0,00</b>	<b>0,00</b>	<b>0,00</b>	<b>0,00</b>	<b>0,00</b>	<b>0,00</b>
<b>SA00</b>	<b>Nettoergebnis nach Zuw./Entn. Haushaltsrücklagen (Saldo 0 +/- SU23)</b>				<b>-6.474,13</b>	<b>-2.000,00</b>	<b>-4.474,13</b>			
<b>Investive Gebarung</b>										
<b>SU 33</b>	<b>Summe Einzahlungen investive Gebarung</b>							<b>0,00</b>	<b>0,00</b>	<b>0,00</b>
<b>SU 34</b>	<b>Summe Auszahlungen investive Gebarung</b>							<b>0,00</b>	<b>0,00</b>	<b>0,00</b>
<b>SA2</b>	<b>Saldo (2) Geldfluss aus der Investiven Gebarung (33 - 34)</b>							<b>0,00</b>	<b>0,00</b>	<b>0,00</b>
<b>SA3</b>	<b>Saldo (3) Nettofinanzierungssaldo (Saldo 1 + Saldo 2)</b>							<b>-3.135,13</b>	<b>-2.000,00</b>	<b>-1.135,13</b>
<b>Finanzierungstätigkeit</b>										
<b>SU 35</b>	<b>Summe Einzahlungen aus der Finanzierungstätigkeit</b>							<b>0,00</b>	<b>0,00</b>	<b>0,00</b>
<b>SU 36</b>	<b>Summe Auszahlungen aus der Finanzierungstätigkeit</b>							<b>0,00</b>	<b>0,00</b>	<b>0,00</b>
<b>SA4</b>	<b>Saldo (4) Geldfluss aus der Finanzierungstätigkeit (35 - 36)</b>							<b>0,00</b>	<b>0,00</b>	<b>0,00</b>
<b>SA5</b>	<b>Saldo (5) Geldfluss aus der voranschlagswirksamen Gebarung (Saldo 3 + Saldo 4)</b>							<b>-3.135,13</b>	<b>-2.000,00</b>	<b>-1.135,13</b>

		MVAG	MVAG	VCQU	Ergebnisrechnung			Finanzierungsrechnung		
		EH	FH		RA 2023	VA 2023	RA - VA	RA 2023	VA 2023	RA - VA
<b>1 Öffentliche Ordnung und Sicherheit</b>										
<b>13</b>	<b>Sonderpolizei</b>									
<b>131</b>	<b>Bau- und Feuerpolizei</b>									
<b>131000</b>	<b>Bau- und Feuerpolizei</b>									
<b>Operative Gebarung</b>										
2/131000+816000	Ersatz der Sachverständigenhonorare	2114	3114	13	9.853,10	8.000,00	1.853,10	9.853,10	8.000,00	1.853,10
<b>SU 21 / 31</b>	<b>Summe Erträge / Einzahlungen operative Gebarung</b>				<b>9.853,10</b>	<b>8.000,00</b>	<b>1.853,10</b>	<b>9.853,10</b>	<b>8.000,00</b>	<b>1.853,10</b>
1/131000-640200	Sachverständigenhonorare	2222	3222	24	11.679,86	13.000,00	-1.320,14	11.720,17	13.000,00	-1.279,83
<b>SU 22 / 32</b>	<b>Summe Aufwendungen / Auszahlungen operative Gebarung</b>				<b>11.679,86</b>	<b>13.000,00</b>	<b>-1.320,14</b>	<b>11.720,17</b>	<b>13.000,00</b>	<b>-1.279,83</b>
<b>SA 0 / SA 1</b>	<b>(0) Nettoergebnis (21 - 22) / (1) Geldfluss operative Gebarung (31 - 32)</b>				<b>-1.826,76</b>	<b>-5.000,00</b>	<b>3.173,24</b>	<b>-1.867,07</b>	<b>-5.000,00</b>	<b>3.132,93</b>
<b>SU 23</b>	<b>Summe Haushaltsrücklagen</b>				<b>0,00</b>	<b>0,00</b>	<b>0,00</b>	<b>0,00</b>	<b>0,00</b>	<b>0,00</b>
<b>SA00</b>	<b>Nettoergebnis nach Zuw./Entn. Haushaltsrücklagen (Saldo 0 +/- SU23)</b>				<b>-1.826,76</b>	<b>-5.000,00</b>	<b>3.173,24</b>			
<b>Investive Gebarung</b>										
<b>SU 33</b>	<b>Summe Einzahlungen investive Gebarung</b>							<b>0,00</b>	<b>0,00</b>	<b>0,00</b>
<b>SU 34</b>	<b>Summe Auszahlungen investive Gebarung</b>							<b>0,00</b>	<b>0,00</b>	<b>0,00</b>
<b>SA2</b>	<b>Saldo (2) Geldfluss aus der Investiven Gebarung (33 - 34)</b>							<b>0,00</b>	<b>0,00</b>	<b>0,00</b>
<b>SA3</b>	<b>Saldo (3) Nettofinanzierungssaldo (Saldo 1 + Saldo 2)</b>							<b>-1.867,07</b>	<b>-5.000,00</b>	<b>3.132,93</b>
<b>Finanzierungstätigkeit</b>										
<b>SU 35</b>	<b>Summe Einzahlungen aus der Finanzierungstätigkeit</b>							<b>0,00</b>	<b>0,00</b>	<b>0,00</b>
<b>SU 36</b>	<b>Summe Auszahlungen aus der Finanzierungstätigkeit</b>							<b>0,00</b>	<b>0,00</b>	<b>0,00</b>
<b>SA4</b>	<b>Saldo (4) Geldfluss aus der Finanzierungstätigkeit (35 - 36)</b>							<b>0,00</b>	<b>0,00</b>	<b>0,00</b>
<b>SA5</b>	<b>Saldo (5) Geldfluss aus der voranschlagswirksamen Gebarung (Saldo 3 + Saldo 4)</b>							<b>-1.867,07</b>	<b>-5.000,00</b>	<b>3.132,93</b>
<b>133</b>	<b>Veterinärpolizei</b>									
<b>133000</b>	<b>Veterinärpolizei</b>									
<b>Operative Gebarung</b>										
<b>SU 21 / 31</b>	<b>Summe Erträge / Einzahlungen operative Gebarung</b>				<b>0,00</b>	<b>0,00</b>	<b>0,00</b>	<b>0,00</b>	<b>0,00</b>	<b>0,00</b>
1/133000-413000	Hundemarken	2221	3221	23	43,08	100,00	-56,92	43,08	100,00	-56,92
<b>SU 22 / 32</b>	<b>Summe Aufwendungen / Auszahlungen operative Gebarung</b>				<b>43,08</b>	<b>100,00</b>	<b>-56,92</b>	<b>43,08</b>	<b>100,00</b>	<b>-56,92</b>
<b>SA 0 / SA 1</b>	<b>(0) Nettoergebnis (21 - 22) / (1) Geldfluss operative Gebarung (31 - 32)</b>				<b>-43,08</b>	<b>-100,00</b>	<b>56,92</b>	<b>-43,08</b>	<b>-100,00</b>	<b>56,92</b>
<b>SU 23</b>	<b>Summe Haushaltsrücklagen</b>				<b>0,00</b>	<b>0,00</b>	<b>0,00</b>	<b>0,00</b>	<b>0,00</b>	<b>0,00</b>
<b>SA00</b>	<b>Nettoergebnis nach Zuw./Entn. Haushaltsrücklagen (Saldo 0 +/- SU23)</b>				<b>-43,08</b>	<b>-100,00</b>	<b>56,92</b>			
<b>Investive Gebarung</b>										
<b>SU 33</b>	<b>Summe Einzahlungen investive Gebarung</b>							<b>0,00</b>	<b>0,00</b>	<b>0,00</b>
<b>SU 34</b>	<b>Summe Auszahlungen investive Gebarung</b>							<b>0,00</b>	<b>0,00</b>	<b>0,00</b>
<b>SA2</b>	<b>Saldo (2) Geldfluss aus der Investiven Gebarung (33 - 34)</b>							<b>0,00</b>	<b>0,00</b>	<b>0,00</b>

		MVAG			Ergebnisrechnung			Finanzierungsrechnung		
		EH	FH	VCQU	RA 2023	VA 2023	RA - VA	RA 2023	VA 2023	RA - VA
<b>SA3</b>	<b>Saldo (3) Nettofinanzierungssaldo (Saldo 1 + Saldo 2)</b>							<b>-43,08</b>	<b>-100,00</b>	<b>56,92</b>
<b>Finanzierungstätigkeit</b>										
<b>SU 35</b>	<b>Summe Einzahlungen aus der Finanzierungstätigkeit</b>							<b>0,00</b>	<b>0,00</b>	<b>0,00</b>
<b>SU 36</b>	<b>Summe Auszahlungen aus der Finanzierungstätigkeit</b>							<b>0,00</b>	<b>0,00</b>	<b>0,00</b>
<b>SA4</b>	<b>Saldo (4) Geldfluss aus der Finanzierungstätigkeit (35 – 36)</b>							<b>0,00</b>	<b>0,00</b>	<b>0,00</b>
<b>SA5</b>	<b>Saldo (5) Geldfluss aus der voranschlagswirksamen Gebarung (Saldo 3 + Saldo 4)</b>							<b>-43,08</b>	<b>-100,00</b>	<b>56,92</b>
<b>16 Feuerwehrwesen</b>										
<b>163 Freiwillige Feuerwehren</b>										
<b>163000 Freiwillige Feuerwehr</b>										
<b>Operative Gebarung</b>										
2/163000+813000	Erträge aus der Auflösung von Investitionszuschüssen (Kapitaltransfers)	2127		1	7.350,84			7.350,84		
<b>SU 21 / 31</b>	<b>Summe Erträge / Einzahlungen operative Gebarung</b>				<b>7.350,84</b>	<b>0,00</b>	<b>7.350,84</b>	<b>0,00</b>	<b>0,00</b>	<b>0,00</b>
1/163000-600000	Energiebezüge	2222	3222	24	5.903,40	7.500,00	-1.596,60	5.903,40	7.500,00	-1.596,60
1/163000-670000	Versicherungen	2222	3222	24	2.260,80		2.260,80	2.260,80		2.260,80
1/163000-680000	Planmäßige Abschreibung	2226			65.838,27	12.000,00	53.838,27			
1/163000-729000	Sonstige Ausgaben	2225	3225	24	14.529,21	16.000,00	-1.470,79	14.529,21	16.000,00	-1.470,79
1/163000-729910	Sonstige Ausgaben (Zuführung)	2225	3225	24	347.259,46	400.000,00	-52.740,54	347.259,46	400.000,00	-52.740,54
1/163000-754000	Subventionen an Freiwillige Feuerwehren	2231	3231	26	13.000,00	13.000,00		13.000,00	13.000,00	
<b>SU 22 / 32</b>	<b>Summe Aufwendungen / Auszahlungen operative Gebarung</b>				<b>448.791,14</b>	<b>448.500,00</b>	<b>291,14</b>	<b>382.952,87</b>	<b>436.500,00</b>	<b>-53.547,13</b>
<b>SA 0 / SA 1</b>	<b>(0) Nettoergebnis (21 - 22) / (1) Geldfluss operative Gebarung (31 – 32)</b>				<b>-441.440,30</b>	<b>-448.500,00</b>	<b>7.059,70</b>	<b>-382.952,87</b>	<b>-436.500,00</b>	<b>53.547,13</b>
<b>SU 23</b>	<b>Summe Haushaltsrücklagen</b>				<b>0,00</b>	<b>0,00</b>	<b>0,00</b>	<b>0,00</b>	<b>0,00</b>	<b>0,00</b>
<b>SA00</b>	<b>Nettoergebnis nach Zuw./Entn. Haushaltsrücklagen (Saldo 0 +/- SU23)</b>				<b>-441.440,30</b>	<b>-448.500,00</b>	<b>7.059,70</b>			
<b>Investive Gebarung</b>										
<b>SU 33</b>	<b>Summe Einzahlungen investive Gebarung</b>							<b>0,00</b>	<b>0,00</b>	<b>0,00</b>
<b>SU 34</b>	<b>Summe Auszahlungen investive Gebarung</b>							<b>0,00</b>	<b>0,00</b>	<b>0,00</b>
<b>SA2</b>	<b>Saldo (2) Geldfluss aus der Investiven Gebarung (33 – 34)</b>							<b>0,00</b>	<b>0,00</b>	<b>0,00</b>
<b>SA3</b>	<b>Saldo (3) Nettofinanzierungssaldo (Saldo 1 + Saldo 2)</b>							<b>-382.952,87</b>	<b>-436.500,00</b>	<b>53.547,13</b>
<b>Finanzierungstätigkeit</b>										
<b>SU 35</b>	<b>Summe Einzahlungen aus der Finanzierungstätigkeit</b>							<b>0,00</b>	<b>0,00</b>	<b>0,00</b>
<b>SU 36</b>	<b>Summe Auszahlungen aus der Finanzierungstätigkeit</b>							<b>0,00</b>	<b>0,00</b>	<b>0,00</b>
<b>SA4</b>	<b>Saldo (4) Geldfluss aus der Finanzierungstätigkeit (35 – 36)</b>							<b>0,00</b>	<b>0,00</b>	<b>0,00</b>
<b>SA5</b>	<b>Saldo (5) Geldfluss aus der voranschlagswirksamen Gebarung (Saldo 3 + Saldo 4)</b>							<b>-382.952,87</b>	<b>-436.500,00</b>	<b>53.547,13</b>



		MVAG			Ergebnisrechnung			Finanzierungsrechnung		
		EH	FH	VCQU	RA 2023	VA 2023	RA - VA	RA 2023	VA 2023	RA - VA
<b>163200</b>	<b>Feuerwehrfahrzeug</b>									
<b>Operative Gebarung</b>										
6/163200+829910	Sonstige Erträge Zuführungen	2116	3116	1 18	347.259,46	400.000,00	-52.740,54	347.259,46	400.000,00	-52.740,54
6/163200+871000	Bedarfszuweisung	2121	3121	1 33	35.000,00	35.500,00	-500,00	35.000,00	35.500,00	-500,00
<b>SU 21 / 31</b>	<b>Summe Erträge / Einzahlungen operative Gebarung</b>				<b>382.259,46</b>	<b>435.500,00</b>	<b>-53.240,54</b>	<b>382.259,46</b>	<b>435.500,00</b>	<b>-53.240,54</b>
<b>SU 22 / 32</b>	<b>Summe Aufwendungen / Auszahlungen operative Gebarung</b>				<b>0,00</b>	<b>0,00</b>	<b>0,00</b>	<b>0,00</b>	<b>0,00</b>	<b>0,00</b>
<b>SA 0 / SA 1</b>	<b>(0) Nettoergebnis (21 - 22) / (1) Geldfluss operative Gebarung (31 - 32)</b>				<b>382.259,46</b>	<b>435.500,00</b>	<b>-53.240,54</b>	<b>382.259,46</b>	<b>435.500,00</b>	<b>-53.240,54</b>
<b>SU 23</b>	<b>Summe Haushaltsrücklagen</b>				<b>0,00</b>	<b>0,00</b>	<b>0,00</b>	<b>0,00</b>	<b>0,00</b>	<b>0,00</b>
<b>SA00</b>	<b>Nettoergebnis nach Zuw./Entn. Haushaltsrücklagen (Saldo 0 +/- SU23)</b>				<b>382.259,46</b>	<b>435.500,00</b>	<b>-53.240,54</b>			
<b>Investive Gebarung</b>										
6/163200+301000	Kapitaltransfers von Ländern, Landesfonds und Landeskammern		3331	1 33				139.666,00	108.500,00	31.166,00
<b>SU 33</b>	<b>Summe Einzahlungen investive Gebarung</b>							<b>139.666,00</b>	<b>108.500,00</b>	<b>31.166,00</b>
5/163200-040000	Fahrzeuge HLF3		3414	1 41				529.276,30	544.000,00	-14.723,70
<b>SU 34</b>	<b>Summe Auszahlungen investive Gebarung</b>							<b>529.276,30</b>	<b>544.000,00</b>	<b>-14.723,70</b>
<b>SA2</b>	<b>Saldo (2) Geldfluss aus der Investiven Gebarung (33 - 34)</b>							<b>-389.610,30</b>	<b>-435.500,00</b>	<b>45.889,70</b>
<b>SA3</b>	<b>Saldo (3) Nettofinanzierungssaldo (Saldo 1 + Saldo 2)</b>							<b>-7.350,84</b>	<b>0,00</b>	<b>-7.350,84</b>
<b>Finanzierungstätigkeit</b>										
<b>SU 35</b>	<b>Summe Einzahlungen aus der Finanzierungstätigkeit</b>							<b>0,00</b>	<b>0,00</b>	<b>0,00</b>
<b>SU 36</b>	<b>Summe Auszahlungen aus der Finanzierungstätigkeit</b>							<b>0,00</b>	<b>0,00</b>	<b>0,00</b>
<b>SA4</b>	<b>Saldo (4) Geldfluss aus der Finanzierungstätigkeit (35 - 36)</b>							<b>0,00</b>	<b>0,00</b>	<b>0,00</b>
<b>SA5</b>	<b>Saldo (5) Geldfluss aus der voranschlagswirksamen Gebarung (Saldo 3 + Saldo 4)</b>							<b>-7.350,84</b>	<b>0,00</b>	<b>-7.350,84</b>
<b>17</b>	<b>Katastrophendienst</b>									
<b>179</b>	<b>Sonstige Einrichtungen und Maßnahmen</b>									
<b>179000</b>	<b>Sonstige Einrichtungen und Maßnahmen</b>									
<b>Operative Gebarung</b>										
<b>SU 21 / 31</b>	<b>Summe Erträge / Einzahlungen operative Gebarung</b>				<b>0,00</b>	<b>0,00</b>	<b>0,00</b>	<b>0,00</b>	<b>0,00</b>	<b>0,00</b>
1/179000-768000	Katastrophenhilfsdienst	2234	3234	27	2.454,76	2.400,00	54,76	2.454,76	2.400,00	54,76
<b>SU 22 / 32</b>	<b>Summe Aufwendungen / Auszahlungen operative Gebarung</b>				<b>2.454,76</b>	<b>2.400,00</b>	<b>54,76</b>	<b>2.454,76</b>	<b>2.400,00</b>	<b>54,76</b>
<b>SA 0 / SA 1</b>	<b>(0) Nettoergebnis (21 - 22) / (1) Geldfluss operative Gebarung (31 - 32)</b>				<b>-2.454,76</b>	<b>-2.400,00</b>	<b>-54,76</b>	<b>-2.454,76</b>	<b>-2.400,00</b>	<b>-54,76</b>
<b>SU 23</b>	<b>Summe Haushaltsrücklagen</b>				<b>0,00</b>	<b>0,00</b>	<b>0,00</b>	<b>0,00</b>	<b>0,00</b>	<b>0,00</b>
<b>SA00</b>	<b>Nettoergebnis nach Zuw./Entn. Haushaltsrücklagen (Saldo 0 +/- SU23)</b>				<b>-2.454,76</b>	<b>-2.400,00</b>	<b>-54,76</b>			
<b>Investive Gebarung</b>										
<b>SU 33</b>	<b>Summe Einzahlungen investive Gebarung</b>							<b>0,00</b>	<b>0,00</b>	<b>0,00</b>
<b>SU 34</b>	<b>Summe Auszahlungen investive Gebarung</b>							<b>0,00</b>	<b>0,00</b>	<b>0,00</b>
<b>SA2</b>	<b>Saldo (2) Geldfluss aus der Investiven Gebarung (33 - 34)</b>							<b>0,00</b>	<b>0,00</b>	<b>0,00</b>

		MVAG			Ergebnisrechnung			Finanzierungsrechnung		
		MVAG	MVAG	VCQU	RA 2023	VA 2023	RA - VA	RA 2023	VA 2023	RA - VA
		EH	FH							
<b>SA3</b>	<b>Saldo (3) Nettofinanzierungssaldo (Saldo 1 + Saldo 2)</b>							<b>-2.454,76</b>	<b>-2.400,00</b>	<b>-54,76</b>
<b>Finanzierungstätigkeit</b>										
<b>SU 35</b>	<b>Summe Einzahlungen aus der Finanzierungstätigkeit</b>							<b>0,00</b>	<b>0,00</b>	<b>0,00</b>
<b>SU 36</b>	<b>Summe Auszahlungen aus der Finanzierungstätigkeit</b>							<b>0,00</b>	<b>0,00</b>	<b>0,00</b>
<b>SA4</b>	<b>Saldo (4) Geldfluss aus der Finanzierungstätigkeit (35 – 36)</b>							<b>0,00</b>	<b>0,00</b>	<b>0,00</b>
<b>SA5</b>	<b>Saldo (5) Geldfluss aus der voranschlagswirksamen Gebarung (Saldo 3 + Saldo 4)</b>							<b>-2.454,76</b>	<b>-2.400,00</b>	<b>-54,76</b>
<b>18</b>	<b>Landesverteidigung</b>									
<b>180</b>	<b>Zivilschutz</b>									
<b>180000</b>	<b>Zivilschutz</b>									
<b>Operative Gebarung</b>										
<b>SU 21 / 31</b>	<b>Summe Erträge / Einzahlungen operative Gebarung</b>				<b>0,00</b>	<b>0,00</b>	<b>0,00</b>	<b>0,00</b>	<b>0,00</b>	<b>0,00</b>
1/180000-757000	Subventionen - Zivilschutz	2234	3234	27	669,48	700,00	-30,52	669,48	700,00	-30,52
<b>SU 22 / 32</b>	<b>Summe Aufwendungen / Auszahlungen operative Gebarung</b>				<b>669,48</b>	<b>700,00</b>	<b>-30,52</b>	<b>669,48</b>	<b>700,00</b>	<b>-30,52</b>
<b>SA 0 / SA 1</b>	<b>(0) Nettoergebnis (21 - 22) / (1) Geldfluss operative Gebarung (31 – 32)</b>				<b>-669,48</b>	<b>-700,00</b>	<b>30,52</b>	<b>-669,48</b>	<b>-700,00</b>	<b>30,52</b>
<b>SU 23</b>	<b>Summe Haushaltsrücklagen</b>				<b>0,00</b>	<b>0,00</b>	<b>0,00</b>	<b>0,00</b>	<b>0,00</b>	<b>0,00</b>
<b>SA00</b>	<b>Nettoergebnis nach Zuw./Entn. Haushaltsrücklagen (Saldo 0 +/- SU23)</b>				<b>-669,48</b>	<b>-700,00</b>	<b>30,52</b>			
<b>Investive Gebarung</b>										
<b>SU 33</b>	<b>Summe Einzahlungen investive Gebarung</b>							<b>0,00</b>	<b>0,00</b>	<b>0,00</b>
<b>SU 34</b>	<b>Summe Auszahlungen investive Gebarung</b>							<b>0,00</b>	<b>0,00</b>	<b>0,00</b>
<b>SA2</b>	<b>Saldo (2) Geldfluss aus der Investiven Gebarung (33 – 34)</b>							<b>0,00</b>	<b>0,00</b>	<b>0,00</b>
<b>SA3</b>	<b>Saldo (3) Nettofinanzierungssaldo (Saldo 1 + Saldo 2)</b>							<b>-669,48</b>	<b>-700,00</b>	<b>30,52</b>
<b>Finanzierungstätigkeit</b>										
<b>SU 35</b>	<b>Summe Einzahlungen aus der Finanzierungstätigkeit</b>							<b>0,00</b>	<b>0,00</b>	<b>0,00</b>
<b>SU 36</b>	<b>Summe Auszahlungen aus der Finanzierungstätigkeit</b>							<b>0,00</b>	<b>0,00</b>	<b>0,00</b>
<b>SA4</b>	<b>Saldo (4) Geldfluss aus der Finanzierungstätigkeit (35 – 36)</b>							<b>0,00</b>	<b>0,00</b>	<b>0,00</b>
<b>SA5</b>	<b>Saldo (5) Geldfluss aus der voranschlagswirksamen Gebarung (Saldo 3 + Saldo 4)</b>							<b>-669,48</b>	<b>-700,00</b>	<b>30,52</b>

		MVAG	MVAG	VCQU	Ergebnisrechnung			Finanzierungsrechnung		
		EH	FH		RA 2023	VA 2023	RA - VA	RA 2023	VA 2023	RA - VA
<b>2 Unterricht, Erziehung, Sport und Wissenschaft</b>										
<b>21</b>	<b>Allgemeinbildender Unterricht</b>									
<b>211</b>	<b>Volksschulen</b>									
<b>211000</b>	<b>Volksschule</b>									
<b>Operative Gebarung</b>										
2/211000+810000	Mittagsbetreuung VS	2114	3114	13	7.740,00	5.000,00	2.740,00	7.800,00	5.000,00	2.800,00
2/211000+817000	Erträge aus der Auflösung von sonstigen Rückstellungen	2117			2.774,77		2.774,77			
2/211000+861100	Zinsenzuschuesse des Landes	2121	3121	15	8.882,95	8.900,00	-17,05	8.882,95	8.900,00	-17,05
<b>SU 21 / 31</b>	<b>Summe Erträge / Einzahlungen operative Gebarung</b>				<b>19.397,72</b>	<b>13.900,00</b>	<b>5.497,72</b>	<b>16.682,95</b>	<b>13.900,00</b>	<b>2.782,95</b>
1/211000-400100	Geringwertige Wirtschaftsgüter (GWG)	2221	3221	23	2.055,44	2.000,00	55,44	2.055,44	2.000,00	55,44
1/211000-454000	Reinigungsmittel	2221	3221	23	2.917,95	2.000,00	917,95	3.315,15	2.000,00	1.315,15
1/211000-456000	Schreib-, Zeichen- u. sonst. Büromaterial	2221	3221	23	338,02	1.600,00	-1.261,98	338,02	1.600,00	-1.261,98
1/211000-457000	Druckwerke	2221	3221	23	283,34	300,00	-16,66	283,34	300,00	-16,66
1/211000-459000	Sonstige Verbrauchsgüter	2221	3221	23	1.980,92	2.000,00	-19,08	1.980,92	2.000,00	-19,08
1/211000-510000	Bezüge für VB der Besoldungsgruppe I	2211	3211	20	2.649,10	2.700,00	-50,90	2.649,10	2.700,00	-50,90
1/211000-511000	Bezüge für VB der Besoldungsgruppe II	2211	3211	20	112.743,93	101.700,00	11.043,93	112.743,93	101.700,00	11.043,93
1/211000-565000	Mehrleistungsvergütung	2211	3211	20	776,03	1.300,00	-523,97	776,03	1.300,00	-523,97
1/211000-569000	Sonstige Nebengebühren	2211	3211	20	2.227,81	2.000,00	227,81	2.227,81	2.000,00	227,81
1/211000-580000	Dienstgeberbeitrag zum Familienlastenausgl.-Fond	2212	3212	20	3.539,90	3.400,00	139,90	3.539,90	3.400,00	139,90
1/211000-582000	DGB zur Sozialversicherung	2212	3212	20	22.842,82	21.400,00	1.442,82	22.842,82	21.400,00	1.442,82
1/211000-582100	Beitrag MV-Kassen	2212	3212	20	1.595,93	1.500,00	95,93	1.595,93	1.500,00	95,93
1/211000-591000	Dotierung von Rückstellungen für Abfertigungen	2214				500,00	-500,00			
1/211000-592000	Dotierung von Rückstellungen für Jubiläumswendungen	2214				2.400,00	-2.400,00			
1/211000-614000	Instandhaltung von Gebäuden	2224	3224	24	2.652,33	1.300,00	1.352,33	2.652,33	1.300,00	1.352,33
1/211000-616000	Instandhaltung v. Maschinen/Masch. Anlage	2224	3224	24	5.632,87	9.000,00	-3.367,13	6.947,17	9.000,00	-2.052,83
1/211000-621000	Transportkosten Bus	2222	3222	24	2.640,00	3.600,00	-960,00	3.080,00	3.600,00	-520,00
1/211000-630000	Porto	2222	3222	24	8,00	100,00	-92,00	8,00	100,00	-92,00
1/211000-631000	Telekommunikationsdienste	2222	3222	24	2.301,34	2.500,00	-198,66	2.301,34	2.500,00	-198,66
1/211000-650000	Kreditzinsen	2241	3241	25	26.416,49	27.600,00	-1.183,51	26.416,49	27.600,00	-1.183,51
1/211000-680000	Planmäßige Abschreibung	2226			10.006,17	5.500,00	4.506,17			
1/211000-700100	Miete Volksschule	2223	3223	24	46.000,00	46.000,00		46.000,00	46.000,00	
1/211000-700200	Betriebskosten Volksschule	2223	3223	24	49.812,32	27.000,00	22.812,32	49.812,32	27.000,00	22.812,32
1/211000-725000	Bibliothekserfordernisse	2225	3225	24	95,96	800,00	-704,04	95,96	800,00	-704,04

		MVAG			Ergebnisrechnung			Finanzierungsrechnung		
		EH	FH	VCQU	RA 2023	VA 2023	RA - VA	RA 2023	VA 2023	RA - VA
1/211000-728000	Rundfunkgebühren	2225	3225	24	93,68	100,00	-6,32	93,68	100,00	-6,32
1/211000-728100	Reinigung - VS	2225	3225	24		3.000,00	-3.000,00		3.000,00	-3.000,00
1/211000-752000	Schulumlage Volksschulen	2231	3231	26	1.580,25		1.580,25	1.580,25		1.580,25
1/211000-768000	Beistellung von Unterrichtsmaterial	2234	3234	27	2.717,49	5.000,00	-2.282,51	2.717,49	5.000,00	-2.282,51
1/211000-768100	Schulbeihilfen	2234	3234	27	200,00	200,00		200,00	200,00	
<b>SU 22 / 32</b>	<b>Summe Aufwendungen / Auszahlungen operative Gebarung</b>				<b>304.108,09</b>	<b>276.500,00</b>	<b>27.608,09</b>	<b>296.253,42</b>	<b>268.100,00</b>	<b>28.153,42</b>
<b>SA 0 / SA 1</b>	<b>(0) Nettoergebnis (21 - 22) / (1) Geldfluss operative Gebarung (31 - 32)</b>				<b>-284.710,37</b>	<b>-262.600,00</b>	<b>-22.110,37</b>	<b>-279.570,47</b>	<b>-254.200,00</b>	<b>-25.370,47</b>
<b>SU 23</b>	<b>Summe Haushaltsrücklagen</b>				<b>0,00</b>	<b>0,00</b>	<b>0,00</b>	<b>0,00</b>	<b>0,00</b>	<b>0,00</b>
<b>SA00</b>	<b>Nettoergebnis nach Zuw./Entn. Haushaltsrücklagen (Saldo 0 +/- SU23)</b>				<b>-284.710,37</b>	<b>-262.600,00</b>	<b>-22.110,37</b>			
<b>Investive Gebarung</b>										
<b>SU 33</b>	<b>Summe Einzahlungen investive Gebarung</b>							<b>0,00</b>	<b>0,00</b>	<b>0,00</b>
1/211000-042000	Betriebsausstattung		3415	2 41					1.000,00	-1.000,00
<b>SU 34</b>	<b>Summe Auszahlungen investive Gebarung</b>							<b>0,00</b>	<b>1.000,00</b>	<b>-1.000,00</b>
<b>SA2</b>	<b>Saldo (2) Geldfluss aus der Investiven Gebarung (33 - 34)</b>							<b>0,00</b>	<b>-1.000,00</b>	<b>1.000,00</b>
<b>SA3</b>	<b>Saldo (3) Nettofinanzierungssaldo (Saldo 1 + Saldo 2)</b>							<b>-279.570,47</b>	<b>-255.200,00</b>	<b>-24.370,47</b>
<b>Finanzierungstätigkeit</b>										
<b>SU 35</b>	<b>Summe Einzahlungen aus der Finanzierungstätigkeit</b>							<b>0,00</b>	<b>0,00</b>	<b>0,00</b>
1/211000-346000	Tilgung Bankdarlehen		3614	65				94.914,70	96.700,00	-1.785,30
<b>SU 36</b>	<b>Summe Auszahlungen aus der Finanzierungstätigkeit</b>							<b>94.914,70</b>	<b>96.700,00</b>	<b>-1.785,30</b>
<b>SA4</b>	<b>Saldo (4) Geldfluss aus der Finanzierungstätigkeit (35 - 36)</b>							<b>-94.914,70</b>	<b>-96.700,00</b>	<b>1.785,30</b>
<b>SA5</b>	<b>Saldo (5) Geldfluss aus der voranschlagswirksamen Gebarung (Saldo 3 + Saldo 4)</b>							<b>-374.485,17</b>	<b>-351.900,00</b>	<b>-22.585,17</b>
<b>212</b>	<b>Hauptschulen</b>									
<b>212000</b>	<b>Hauptschulen</b>									
<b>Operative Gebarung</b>										
<b>SU 21 / 31</b>	<b>Summe Erträge / Einzahlungen operative Gebarung</b>				<b>0,00</b>	<b>0,00</b>	<b>0,00</b>	<b>0,00</b>	<b>0,00</b>	<b>0,00</b>
1/212000-752000	Schulumlage - Enns und andere	2231	3231	26	28.864,68	32.000,00	-3.135,32	28.864,68	32.000,00	-3.135,32
1/212000-752100	Schulumlage - Mittelschule (St. Valentin)	2231	3231	26	151.956,45	170.800,00	-18.843,55	151.956,45	170.800,00	-18.843,55
<b>SU 22 / 32</b>	<b>Summe Aufwendungen / Auszahlungen operative Gebarung</b>				<b>180.821,13</b>	<b>202.800,00</b>	<b>-21.978,87</b>	<b>180.821,13</b>	<b>202.800,00</b>	<b>-21.978,87</b>
<b>SA 0 / SA 1</b>	<b>(0) Nettoergebnis (21 - 22) / (1) Geldfluss operative Gebarung (31 - 32)</b>				<b>-180.821,13</b>	<b>-202.800,00</b>	<b>21.978,87</b>	<b>-180.821,13</b>	<b>-202.800,00</b>	<b>21.978,87</b>
<b>SU 23</b>	<b>Summe Haushaltsrücklagen</b>				<b>0,00</b>	<b>0,00</b>	<b>0,00</b>	<b>0,00</b>	<b>0,00</b>	<b>0,00</b>
<b>SA00</b>	<b>Nettoergebnis nach Zuw./Entn. Haushaltsrücklagen (Saldo 0 +/- SU23)</b>				<b>-180.821,13</b>	<b>-202.800,00</b>	<b>21.978,87</b>			
<b>Investive Gebarung</b>										
<b>SU 33</b>	<b>Summe Einzahlungen investive Gebarung</b>							<b>0,00</b>	<b>0,00</b>	<b>0,00</b>
<b>SU 34</b>	<b>Summe Auszahlungen investive Gebarung</b>							<b>0,00</b>	<b>0,00</b>	<b>0,00</b>
<b>SA2</b>	<b>Saldo (2) Geldfluss aus der Investiven Gebarung (33 - 34)</b>							<b>0,00</b>	<b>0,00</b>	<b>0,00</b>
<b>SA3</b>	<b>Saldo (3) Nettofinanzierungssaldo (Saldo 1 + Saldo 2)</b>							<b>-180.821,13</b>	<b>-202.800,00</b>	<b>21.978,87</b>

		MVAG	MVAG	VCQU	Ergebnisrechnung			Finanzierungsrechnung		
		EH	FH		RA 2023	VA 2023	RA - VA	RA 2023	VA 2023	RA - VA
<b>Finanzierungstätigkeit</b>										
SU 35	Summe Einzahlungen aus der Finanzierungstätigkeit							0,00	0,00	0,00
SU 36	Summe Auszahlungen aus der Finanzierungstätigkeit							0,00	0,00	0,00
SA4	Saldo (4) Geldfluss aus der Finanzierungstätigkeit (35 – 36)							0,00	0,00	0,00
SA5	Saldo (5) Geldfluss aus der voranschlagswirksamen Gebarung (Saldo 3 + Saldo 4)							-180.821,13	-202.800,00	21.978,87
<b>213 Sonderschulen</b>										
<b>213000 Sonderschulen</b>										
<b>Operative Gebarung</b>										
SU 21 / 31	Summe Erträge / Einzahlungen operative Gebarung				0,00	0,00	0,00	0,00	0,00	0,00
1/213000-752000	Schulumlage - Sonderschule Haag	2231	3231	26	16.185,00	17.400,00	-1.215,00	16.185,00	17.400,00	-1.215,00
1/213000-752100	Schulumlage - Sonderschule St. Valentin u. andere	2231	3231	26	15.192,74	24.600,00	-9.407,26	15.192,74	24.600,00	-9.407,26
SU 22 / 32	Summe Aufwendungen / Auszahlungen operative Gebarung				31.377,74	42.000,00	-10.622,26	31.377,74	42.000,00	-10.622,26
SA 0 / SA 1	(0) Nettoergebnis (21 - 22) / (1) Geldfluss operative Gebarung (31 – 32)				-31.377,74	-42.000,00	10.622,26	-31.377,74	-42.000,00	10.622,26
SU 23	Summe Haushaltsrücklagen				0,00	0,00	0,00	0,00	0,00	0,00
SA00	Nettoergebnis nach Zuw./Entn. Haushaltsrücklagen (Saldo 0 +/- SU23)				-31.377,74	-42.000,00	10.622,26			
<b>Investive Gebarung</b>										
SU 33	Summe Einzahlungen investive Gebarung							0,00	0,00	0,00
SU 34	Summe Auszahlungen investive Gebarung							0,00	0,00	0,00
SA2	Saldo (2) Geldfluss aus der Investiven Gebarung (33 – 34)							0,00	0,00	0,00
SA3	Saldo (3) Nettofinanzierungssaldo (Saldo 1 + Saldo 2)							-31.377,74	-42.000,00	10.622,26
<b>Finanzierungstätigkeit</b>										
SU 35	Summe Einzahlungen aus der Finanzierungstätigkeit							0,00	0,00	0,00
SU 36	Summe Auszahlungen aus der Finanzierungstätigkeit							0,00	0,00	0,00
SA4	Saldo (4) Geldfluss aus der Finanzierungstätigkeit (35 – 36)							0,00	0,00	0,00
SA5	Saldo (5) Geldfluss aus der voranschlagswirksamen Gebarung (Saldo 3 + Saldo 4)							-31.377,74	-42.000,00	10.622,26
<b>214 Polytechnische Schulen</b>										
<b>214000 Schulen der Polytechnischen Lehrgänge</b>										
<b>Operative Gebarung</b>										
SU 21 / 31	Summe Erträge / Einzahlungen operative Gebarung				0,00	0,00	0,00	0,00	0,00	0,00
1/214000-752000	Schulumlage - Polytech.Schule Enns	2231	3231	26	7.828,66	8.000,00	-171,34	7.828,66	8.000,00	-171,34
1/214000-752100	Schulumlage - Polytech.Schule St. Valentin	2231	3231	26	29.869,62	32.600,00	-2.730,38	29.869,62	32.600,00	-2.730,38
SU 22 / 32	Summe Aufwendungen / Auszahlungen operative Gebarung				37.698,28	40.600,00	-2.901,72	37.698,28	40.600,00	-2.901,72
SA 0 / SA 1	(0) Nettoergebnis (21 - 22) / (1) Geldfluss operative Gebarung (31 – 32)				-37.698,28	-40.600,00	2.901,72	-37.698,28	-40.600,00	2.901,72
SU 23	Summe Haushaltsrücklagen				0,00	0,00	0,00	0,00	0,00	0,00

	MVAG EH	MVAG FH	VCQU	Ergebnisrechnung			Finanzierungsrechnung			
				RA 2023	VA 2023	RA - VA	RA 2023	VA 2023	RA - VA	
<b>SA00</b>	<b>Nettoergebnis nach Zuw./Entn. Haushaltsrücklagen (Saldo 0 +/- SU23)</b>			<b>-37.698,28</b>	<b>-40.600,00</b>	<b>2.901,72</b>				
<b>Investive Gebarung</b>										
<b>SU 33</b>	<b>Summe Einzahlungen investive Gebarung</b>						<b>0,00</b>	<b>0,00</b>	<b>0,00</b>	
<b>SU 34</b>	<b>Summe Auszahlungen investive Gebarung</b>						<b>0,00</b>	<b>0,00</b>	<b>0,00</b>	
<b>SA2</b>	<b>Saldo (2) Geldfluss aus der Investiven Gebarung (33 – 34)</b>						<b>0,00</b>	<b>0,00</b>	<b>0,00</b>	
<b>SA3</b>	<b>Saldo (3) Nettofinanzierungssaldo (Saldo 1 + Saldo 2)</b>						<b>-37.698,28</b>	<b>-40.600,00</b>	<b>2.901,72</b>	
<b>Finanzierungstätigkeit</b>										
<b>SU 35</b>	<b>Summe Einzahlungen aus der Finanzierungstätigkeit</b>						<b>0,00</b>	<b>0,00</b>	<b>0,00</b>	
<b>SU 36</b>	<b>Summe Auszahlungen aus der Finanzierungstätigkeit</b>						<b>0,00</b>	<b>0,00</b>	<b>0,00</b>	
<b>SA4</b>	<b>Saldo (4) Geldfluss aus der Finanzierungstätigkeit (35 – 36)</b>						<b>0,00</b>	<b>0,00</b>	<b>0,00</b>	
<b>SA5</b>	<b>Saldo (5) Geldfluss aus der voranschlagswirksamen Gebarung (Saldo 3 + Saldo 4)</b>						<b>-37.698,28</b>	<b>-40.600,00</b>	<b>2.901,72</b>	
<b>22</b>	<b>Berufsbildender Unterricht; Anstalten der Lehrer- und Erzieherbildung</b>									
<b>220</b>	<b>Berufsbildende Pflichtschulen</b>									
<b>220000</b>	<b>Berufsbildende Pflichtschulen</b>									
<b>Operative Gebarung</b>										
<b>SU 21 / 31</b>	<b>Summe Erträge / Einzahlungen operative Gebarung</b>			<b>0,00</b>	<b>0,00</b>	<b>0,00</b>	<b>0,00</b>	<b>0,00</b>	<b>0,00</b>	
1/220000-751000	Berufsschülerhaltungsbeitrag	2231	3231	26	74.060,00	73.000,00	1.060,00	74.060,00	73.000,00	1.060,00
<b>SU 22 / 32</b>	<b>Summe Aufwendungen / Auszahlungen operative Gebarung</b>			<b>74.060,00</b>	<b>73.000,00</b>	<b>1.060,00</b>	<b>74.060,00</b>	<b>73.000,00</b>	<b>1.060,00</b>	
<b>SA 0 / SA 1</b>	<b>(0) Nettoergebnis (21 - 22) / (1) Geldfluss operative Gebarung (31 – 32)</b>			<b>-74.060,00</b>	<b>-73.000,00</b>	<b>-1.060,00</b>	<b>-74.060,00</b>	<b>-73.000,00</b>	<b>-1.060,00</b>	
<b>SU 23</b>	<b>Summe Haushaltsrücklagen</b>			<b>0,00</b>	<b>0,00</b>	<b>0,00</b>	<b>0,00</b>	<b>0,00</b>	<b>0,00</b>	
<b>SA00</b>	<b>Nettoergebnis nach Zuw./Entn. Haushaltsrücklagen (Saldo 0 +/- SU23)</b>			<b>-74.060,00</b>	<b>-73.000,00</b>	<b>-1.060,00</b>				
<b>Investive Gebarung</b>										
<b>SU 33</b>	<b>Summe Einzahlungen investive Gebarung</b>						<b>0,00</b>	<b>0,00</b>	<b>0,00</b>	
<b>SU 34</b>	<b>Summe Auszahlungen investive Gebarung</b>						<b>0,00</b>	<b>0,00</b>	<b>0,00</b>	
<b>SA2</b>	<b>Saldo (2) Geldfluss aus der Investiven Gebarung (33 – 34)</b>						<b>0,00</b>	<b>0,00</b>	<b>0,00</b>	
<b>SA3</b>	<b>Saldo (3) Nettofinanzierungssaldo (Saldo 1 + Saldo 2)</b>						<b>-74.060,00</b>	<b>-73.000,00</b>	<b>-1.060,00</b>	
<b>Finanzierungstätigkeit</b>										
<b>SU 35</b>	<b>Summe Einzahlungen aus der Finanzierungstätigkeit</b>						<b>0,00</b>	<b>0,00</b>	<b>0,00</b>	
<b>SU 36</b>	<b>Summe Auszahlungen aus der Finanzierungstätigkeit</b>						<b>0,00</b>	<b>0,00</b>	<b>0,00</b>	
<b>SA4</b>	<b>Saldo (4) Geldfluss aus der Finanzierungstätigkeit (35 – 36)</b>						<b>0,00</b>	<b>0,00</b>	<b>0,00</b>	
<b>SA5</b>	<b>Saldo (5) Geldfluss aus der voranschlagswirksamen Gebarung (Saldo 3 + Saldo 4)</b>						<b>-74.060,00</b>	<b>-73.000,00</b>	<b>-1.060,00</b>	

		MVAG			Ergebnisrechnung			Finanzierungsrechnung		
		EH	FH	VCQU	RA 2023	VA 2023	RA - VA	RA 2023	VA 2023	RA - VA
<b>24</b>	<b>Vorschulische Erziehung</b>									
<b>240</b>	<b>Kindergärten</b>									
<b>240000</b>	<b>Kindergärten</b>									
	<b>Operative Gebarung</b>									
2/240000+810000	Elternbeiträge	2114	3114	13	10.522,65	9.300,00	1.222,65	10.212,19	9.300,00	912,19
2/240000+810100	Essensbeitrag	2114	3114	13	16.865,20	13.000,00	3.865,20	16.380,12	13.000,00	3.380,12
2/240000+810200	Nachmittagsbetreuung	2114	3114	13	12.168,55	12.000,00	168,55	11.734,90	12.000,00	-265,10
2/240000+810300	Ferienbetreuung	2114	3114	13	1.362,90	1.000,00	362,90	1.327,50	1.000,00	327,50
2/240000+813000	Erträge aus der Auflösung von Investitionszuschüssen (Kapitaltransfers)	2127			2.864,97	2.900,00	-35,03			
2/240000+817000	Erträge aus der Auflösung von sonstigen Rückstellungen	2117			8.186,44		8.186,44			
2/240000+829000	Sonstige Einnahmen	2116	3116	18	2.387,50	1.000,00	1.387,50	2.387,50	1.000,00	1.387,50
2/240000+861100	Zinszuschüsse des Landes - Kindergarten 1	2121	3121	15	308,73	300,00	8,73	308,73	300,00	8,73
2/240000+863100	Transferzahlung AMS	2121	3121	15	12.174,09	14.000,00	-1.825,91	12.174,09	14.000,00	-1.825,91
<b>SU 21 / 31</b>	<b>Summe Erträge / Einzahlungen operative Gebarung</b>				<b>66.841,03</b>	<b>53.500,00</b>	<b>13.341,03</b>	<b>54.525,03</b>	<b>50.600,00</b>	<b>3.925,03</b>
1/240000-400000	Spielwaren	2221	3221	23	3.104,32	3.500,00	-395,68	2.829,89	3.500,00	-670,11
1/240000-400100	Geringwertige Wirtschaftsgüter (GWG)	2221	3221	23	4.715,75	5.000,00	-284,25	4.295,76	5.000,00	-704,24
1/240000-451000	Beheizung	2221	3221	23	9.802,95	10.500,00	-697,05	9.802,95	10.500,00	-697,05
1/240000-454000	Reinigungsmittel	2221	3221	23	2.219,68	3.000,00	-780,32	3.208,94	3.000,00	208,94
1/240000-456000	Schreib-,Zeichen-+so.Büromaterial	2221	3221	23	484,19	500,00	-15,81	484,19	500,00	-15,81
1/240000-456100	Bastelmaterial	2221	3221	23	5.347,99	5.000,00	347,99	5.347,99	5.000,00	347,99
1/240000-457000	Druckwerke	2221	3221	23	90,80	400,00	-309,20	90,80	400,00	-309,20
1/240000-459000	Sonstige Verbrauchsgüter	2221	3221	23	2.190,40	2.000,00	190,40	2.328,15	2.000,00	328,15
1/240000-510000	Bezüge VB d. Besoldungsgruppe I	2211	3211	20	10.596,49	10.600,00	-3,51	10.596,49	10.600,00	-3,51
1/240000-511000	Bezüge VB d. Besoldungsgruppe II	2211	3211	20	228.676,20	230.300,00	-1.623,80	228.676,20	230.300,00	-1.623,80
1/240000-523000	Bezüge Arbeiter n.ganzjährig beschäftigt	2211	3211	20	2.438,34	1.100,00	1.338,34	2.438,34	1.100,00	1.338,34
1/240000-523100	Englischunterricht	2211	3211	20		1.500,00	-1.500,00		1.500,00	-1.500,00
1/240000-565000	Mehrleistungsvergütung	2211	3211	20	969,18	1.800,00	-830,82	969,18	1.800,00	-830,82
1/240000-569000	Sonstige Nebengebühren	2211	3211	20	6.724,84	5.600,00	1.124,84	6.724,84	5.600,00	1.124,84
1/240000-580000	DB z. Familienlastenausgleichsfond	2212	3212	20	7.467,24	9.800,00	-2.332,76	7.467,24	9.800,00	-2.332,76
1/240000-582000	DB z. Sozialversicherung	2212	3212	20	54.089,54	53.400,00	689,54	54.089,54	53.400,00	689,54
1/240000-582100	Beitrag MV-Kasse	2212	3212	20	3.156,62	3.200,00	-43,38	3.156,62	3.200,00	-43,38
1/240000-591000	Dotierung von Rückstellungen für Abfertigungen	2214				3.000,00	-3.000,00			
1/240000-592000	Dotierung von Rückstellungen für Jubiläumswendungen	2214			350,69	5.700,00	-5.349,31			
1/240000-600000	Strom	2222	3222	24	8.389,58	15.800,00	-7.410,42	8.389,58	15.800,00	-7.410,42

		MVAG			Ergebnisrechnung			Finanzierungsrechnung		
		EH	FH	VCQU	RA 2023	VA 2023	RA - VA	RA 2023	VA 2023	RA - VA
1/240000-614000	Instandhaltung Gebäude	2224	3224	24	34.138,72	6.500,00	27.638,72	35.468,72	6.500,00	28.968,72
1/240000-616000	Instandhaltung v. Maschinen/Anlagen	2224	3224	24	13.350,82	5.500,00	7.850,82	13.350,82	5.500,00	7.850,82
1/240000-621000	Transportkosten KG-Bus	2222	3222	24	13.917,70	15.400,00	-1.482,30	12.702,50	15.400,00	-2.697,50
1/240000-630000	Porto, duale Zustellung	2222	3222	24	500,73	100,00	400,73	500,73	100,00	400,73
1/240000-631000	Telekommunikationsdienste	2222	3222	24	946,85	1.000,00	-53,15	946,85	1.000,00	-53,15
1/240000-650000	Kreditzinsen	2241	3241	25	444,79	600,00	-155,21	444,79	600,00	-155,21
1/240000-670000	Versicherungen	2222	3222	24	5.652,00		5.652,00	5.652,00		5.652,00
1/240000-680000	Planmäßige Abschreibung	2226			24.891,46	24.800,00	91,46			
1/240000-710000	Öffentliche Abgaben	2225	3225	24	9.017,29	9.000,00	17,29	9.017,29	9.000,00	17,29
1/240000-728000	Aufwendungen für Küchenbetrieb	2225	3225	24	18.775,43	13.200,00	5.575,43	18.332,16	13.200,00	5.132,16
1/240000-728100	Reinigung	2225	3225	24	56.084,60	72.900,00	-16.815,40	56.419,71	72.900,00	-16.480,29
1/240000-752000	Transfers an Gemeinden - Gastbeitrag KG	2231	3231	26	3.655,55		3.655,55	3.415,55		3.415,55
<b>SU 22 / 32</b>	<b>Summe Aufwendungen / Auszahlungen operative Gebarung</b>				<b>532.190,74</b>	<b>520.700,00</b>	<b>11.490,74</b>	<b>507.147,82</b>	<b>487.200,00</b>	<b>19.947,82</b>
<b>SA 0 / SA 1</b>	<b>(0) Nettoergebnis (21 - 22) / (1) Geldfluss operative Gebarung (31 - 32)</b>				<b>-465.349,71</b>	<b>-467.200,00</b>	<b>1.850,29</b>	<b>-452.622,79</b>	<b>-436.600,00</b>	<b>-16.022,79</b>
<b>SU 23</b>	<b>Summe Haushaltsrücklagen</b>				<b>0,00</b>	<b>0,00</b>	<b>0,00</b>	<b>0,00</b>	<b>0,00</b>	<b>0,00</b>
<b>SA00</b>	<b>Nettoergebnis nach Zuw./Entn. Haushaltsrücklagen (Saldo 0 +/- SU23)</b>				<b>-465.349,71</b>	<b>-467.200,00</b>	<b>1.850,29</b>			
<b>Investive Gebarung</b>										
<b>SU 33</b>	<b>Summe Einzahlungen investive Gebarung</b>							<b>0,00</b>	<b>0,00</b>	<b>0,00</b>
1/240000-020000	Ankauf von Maschinen		3414	2 41				820,93	1.000,00	-179,07
<b>SU 34</b>	<b>Summe Auszahlungen investive Gebarung</b>							<b>820,93</b>	<b>1.000,00</b>	<b>-179,07</b>
<b>SA2</b>	<b>Saldo (2) Geldfluss aus der Investiven Gebarung (33 - 34)</b>							<b>-820,93</b>	<b>-1.000,00</b>	<b>179,07</b>
<b>SA3</b>	<b>Saldo (3) Nettofinanzierungssaldo (Saldo 1 + Saldo 2)</b>							<b>-453.443,72</b>	<b>-437.600,00</b>	<b>-15.843,72</b>
<b>Finanzierungstätigkeit</b>										
<b>SU 35</b>	<b>Summe Einzahlungen aus der Finanzierungstätigkeit</b>							<b>0,00</b>	<b>0,00</b>	<b>0,00</b>
1/240000-346000	Tilgung Bankdarlehen		3614	65				14.664,80	14.700,00	-35,20
<b>SU 36</b>	<b>Summe Auszahlungen aus der Finanzierungstätigkeit</b>							<b>14.664,80</b>	<b>14.700,00</b>	<b>-35,20</b>
<b>SA4</b>	<b>Saldo (4) Geldfluss aus der Finanzierungstätigkeit (35 - 36)</b>							<b>-14.664,80</b>	<b>-14.700,00</b>	<b>35,20</b>
<b>SA5</b>	<b>Saldo (5) Geldfluss aus der voranschlagswirksamen Gebarung (Saldo 3 + Saldo 4)</b>							<b>-468.108,52</b>	<b>-452.300,00</b>	<b>-15.808,52</b>
<b>240100</b>	<b>Kindergärten</b>									
<b>Operative Gebarung</b>										
2/240100+813000	Erträge aus der Auflösung von Investitionszuschüssen (Kapitaltransfers)		2127		11.219,38	11.200,00	19,38			
2/240100+861100	Zinsenzuschüsse - Kindergarten 2		2121	3121 15	2.208,26	2.200,00	8,26	2.208,26	2.200,00	8,26
<b>SU 21 / 31</b>	<b>Summe Erträge / Einzahlungen operative Gebarung</b>				<b>13.427,64</b>	<b>13.400,00</b>	<b>27,64</b>	<b>2.208,26</b>	<b>2.200,00</b>	<b>8,26</b>
1/240100-650000	Kreditzinsen	2241	3241	25	16.102,04	19.500,00	-3.397,96	16.102,04	19.500,00	-3.397,96
1/240100-680000	Planmäßige Abschreibung	2226			41.354,02	41.400,00	-45,98			
<b>SU 22 / 32</b>	<b>Summe Aufwendungen / Auszahlungen operative Gebarung</b>				<b>57.456,06</b>	<b>60.900,00</b>	<b>-3.443,94</b>	<b>16.102,04</b>	<b>19.500,00</b>	<b>-3.397,96</b>



	MVAG	MVAG	VCQU	Ergebnisrechnung			Finanzierungsrechnung			
				EH	FH	RA 2023	VA 2023	RA - VA	RA 2023	VA 2023
SA 0 / SA 1	(0) Nettoergebnis (21 - 22) / (1) Geldfluss operative Gebarung (31 - 32)									
SU 23	Summe Haushaltsrücklagen									
SA00	Nettoergebnis nach Zuw./Entn. Haushaltsrücklagen (Saldo 0 +/- SU23)			-44.028,42	-47.500,00	3.471,58	-13.893,78	-17.300,00	3.406,22	
<b>Investive Gebarung</b>										
SU 33	Summe Einzahlungen investive Gebarung						0,00	0,00	0,00	
SU 34	Summe Auszahlungen investive Gebarung						0,00	0,00	0,00	
SA2	Saldo (2) Geldfluss aus der Investiven Gebarung (33 - 34)						0,00	0,00	0,00	
SA3	Saldo (3) Nettofinanzierungssaldo (Saldo 1 + Saldo 2)						-13.893,78	-17.300,00	3.406,22	
<b>Finanzierungstätigkeit</b>										
SU 35	Summe Einzahlungen aus der Finanzierungstätigkeit						0,00	0,00	0,00	
1/240100-346000	Tilgung Bankdarlehen		3614 65				71.172,09	70.200,00	972,09	
SU 36	Summe Auszahlungen aus der Finanzierungstätigkeit						71.172,09	70.200,00	972,09	
SA4	Saldo (4) Geldfluss aus der Finanzierungstätigkeit (35 - 36)						-71.172,09	-70.200,00	-972,09	
SA5	Saldo (5) Geldfluss aus der voranschlagswirksamen Gebarung (Saldo 3 + Saldo 4)						-85.065,87	-87.500,00	2.434,13	
<b>240500 Kindergärten</b>										
<b>Operative Gebarung</b>										
SU 21 / 31	Summe Erträge / Einzahlungen operative Gebarung						0,00	0,00	0,00	
1/240500-757000	Transferzahlung an Volkshilfe (Kleinkind)	2234	3234 27	39.080,67	59.500,00	-20.419,33	39.080,67	59.500,00	-20.419,33	
SU 22 / 32	Summe Aufwendungen / Auszahlungen operative Gebarung			39.080,67	59.500,00	-20.419,33	39.080,67	59.500,00	-20.419,33	
SA 0 / SA 1	(0) Nettoergebnis (21 - 22) / (1) Geldfluss operative Gebarung (31 - 32)			-39.080,67	-59.500,00	20.419,33	-39.080,67	-59.500,00	20.419,33	
SU 23	Summe Haushaltsrücklagen			0,00	0,00	0,00	0,00	0,00	0,00	
SA00	Nettoergebnis nach Zuw./Entn. Haushaltsrücklagen (Saldo 0 +/- SU23)			-39.080,67	-59.500,00	20.419,33				
<b>Investive Gebarung</b>										
SU 33	Summe Einzahlungen investive Gebarung						0,00	0,00	0,00	
SU 34	Summe Auszahlungen investive Gebarung						0,00	0,00	0,00	
SA2	Saldo (2) Geldfluss aus der Investiven Gebarung (33 - 34)						0,00	0,00	0,00	
SA3	Saldo (3) Nettofinanzierungssaldo (Saldo 1 + Saldo 2)						-39.080,67	-59.500,00	20.419,33	
<b>Finanzierungstätigkeit</b>										
SU 35	Summe Einzahlungen aus der Finanzierungstätigkeit						0,00	0,00	0,00	
SU 36	Summe Auszahlungen aus der Finanzierungstätigkeit						0,00	0,00	0,00	
SA4	Saldo (4) Geldfluss aus der Finanzierungstätigkeit (35 - 36)						0,00	0,00	0,00	
SA5	Saldo (5) Geldfluss aus der voranschlagswirksamen Gebarung (Saldo 3 + Saldo 4)						-39.080,67	-59.500,00	20.419,33	

		MVAG	MVAG	VCQU	Ergebnisrechnung			Finanzierungsrechnung		
		EH	FH		RA 2023	VA 2023	RA - VA	RA 2023	VA 2023	RA - VA
<b>25</b>	<b>Außerschulische Jugendberziehung</b>									
<b>250</b>	<b>Schülerhorte</b>									
<b>250000</b>	<b>Schülerhorte</b>									
<b>Operative Gebarung</b>										
<b>SU 21 / 31</b>	<b>Summe Erträge / Einzahlungen operative Gebarung</b>				<b>0,00</b>	<b>0,00</b>	<b>0,00</b>	<b>0,00</b>	<b>0,00</b>	<b>0,00</b>
1/250000-459000	Sonstige Verbrauchsgüter	2221	3221	23	206,39	200,00	6,39	206,39	200,00	6,39
1/250000-600000	Strom	2222	3222	24	1.007,58	1.900,00	-892,42	1.007,58	1.900,00	-892,42
1/250000-728000	Entgelte für sonstige Leistungen	2225	3225	24	894,34		894,34	894,34		894,34
1/250000-757000	Transferzahlungen an Volkshilfe (Hort)	2234	3234	27	56.148,35	35.000,00	21.148,35	56.148,35	35.000,00	21.148,35
<b>SU 22 / 32</b>	<b>Summe Aufwendungen / Auszahlungen operative Gebarung</b>				<b>58.256,66</b>	<b>37.100,00</b>	<b>21.156,66</b>	<b>58.256,66</b>	<b>37.100,00</b>	<b>21.156,66</b>
<b>SA 0 / SA 1</b>	<b>(0) Nettoergebnis (21 - 22) / (1) Geldfluss operative Gebarung (31 - 32)</b>				<b>-58.256,66</b>	<b>-37.100,00</b>	<b>-21.156,66</b>	<b>-58.256,66</b>	<b>-37.100,00</b>	<b>-21.156,66</b>
<b>SU 23</b>	<b>Summe Haushaltsrücklagen</b>				<b>0,00</b>	<b>0,00</b>	<b>0,00</b>	<b>0,00</b>	<b>0,00</b>	<b>0,00</b>
<b>SA00</b>	<b>Nettoergebnis nach Zuw./Entn. Haushaltsrücklagen (Saldo 0 +/- SU23)</b>				<b>-58.256,66</b>	<b>-37.100,00</b>	<b>-21.156,66</b>			
<b>Investive Gebarung</b>										
<b>SU 33</b>	<b>Summe Einzahlungen investive Gebarung</b>							<b>0,00</b>	<b>0,00</b>	<b>0,00</b>
<b>SU 34</b>	<b>Summe Auszahlungen investive Gebarung</b>							<b>0,00</b>	<b>0,00</b>	<b>0,00</b>
<b>SA2</b>	<b>Saldo (2) Geldfluss aus der Investiven Gebarung (33 - 34)</b>							<b>0,00</b>	<b>0,00</b>	<b>0,00</b>
<b>SA3</b>	<b>Saldo (3) Nettofinanzierungssaldo (Saldo 1 + Saldo 2)</b>							<b>-58.256,66</b>	<b>-37.100,00</b>	<b>-21.156,66</b>
<b>Finanzierungstätigkeit</b>										
<b>SU 35</b>	<b>Summe Einzahlungen aus der Finanzierungstätigkeit</b>							<b>0,00</b>	<b>0,00</b>	<b>0,00</b>
<b>SU 36</b>	<b>Summe Auszahlungen aus der Finanzierungstätigkeit</b>							<b>0,00</b>	<b>0,00</b>	<b>0,00</b>
<b>SA4</b>	<b>Saldo (4) Geldfluss aus der Finanzierungstätigkeit (35 - 36)</b>							<b>0,00</b>	<b>0,00</b>	<b>0,00</b>
<b>SA5</b>	<b>Saldo (5) Geldfluss aus der voranschlagswirksamen Gebarung (Saldo 3 + Saldo 4)</b>							<b>-58.256,66</b>	<b>-37.100,00</b>	<b>-21.156,66</b>
<b>259</b>	<b>Sonstige Einrichtungen und Maßnahmen</b>									
<b>259000</b>	<b>Jugendzentrum</b>									
<b>Operative Gebarung</b>										
<b>SU 21 / 31</b>	<b>Summe Erträge / Einzahlungen operative Gebarung</b>				<b>0,00</b>	<b>0,00</b>	<b>0,00</b>	<b>0,00</b>	<b>0,00</b>	<b>0,00</b>
1/259000-757000	Ausgaben für Jugendzentrum	2234	3234	27	34.538,36	25.000,00	9.538,36	34.538,36	25.000,00	9.538,36
<b>SU 22 / 32</b>	<b>Summe Aufwendungen / Auszahlungen operative Gebarung</b>				<b>34.538,36</b>	<b>25.000,00</b>	<b>9.538,36</b>	<b>34.538,36</b>	<b>25.000,00</b>	<b>9.538,36</b>
<b>SA 0 / SA 1</b>	<b>(0) Nettoergebnis (21 - 22) / (1) Geldfluss operative Gebarung (31 - 32)</b>				<b>-34.538,36</b>	<b>-25.000,00</b>	<b>-9.538,36</b>	<b>-34.538,36</b>	<b>-25.000,00</b>	<b>-9.538,36</b>
<b>SU 23</b>	<b>Summe Haushaltsrücklagen</b>				<b>0,00</b>	<b>0,00</b>	<b>0,00</b>	<b>0,00</b>	<b>0,00</b>	<b>0,00</b>
<b>SA00</b>	<b>Nettoergebnis nach Zuw./Entn. Haushaltsrücklagen (Saldo 0 +/- SU23)</b>				<b>-34.538,36</b>	<b>-25.000,00</b>	<b>-9.538,36</b>			
<b>Investive Gebarung</b>										
<b>SU 33</b>	<b>Summe Einzahlungen investive Gebarung</b>							<b>0,00</b>	<b>0,00</b>	<b>0,00</b>
<b>SU 34</b>	<b>Summe Auszahlungen investive Gebarung</b>							<b>0,00</b>	<b>0,00</b>	<b>0,00</b>
<b>SA2</b>	<b>Saldo (2) Geldfluss aus der Investiven Gebarung (33 - 34)</b>							<b>0,00</b>	<b>0,00</b>	<b>0,00</b>

		MVAG	MVAG	VCQU	Ergebnisrechnung			Finanzierungsrechnung		
		EH	FH		RA 2023	VA 2023	RA - VA	RA 2023	VA 2023	RA - VA
<b>SA3</b>	<b>Saldo (3) Nettofinanzierungssaldo (Saldo 1 + Saldo 2)</b>							<b>-34.538,36</b>	<b>-25.000,00</b>	<b>-9.538,36</b>
<b>Finanzierungstätigkeit</b>										
<b>SU 35</b>	<b>Summe Einzahlungen aus der Finanzierungstätigkeit</b>							<b>0,00</b>	<b>0,00</b>	<b>0,00</b>
<b>SU 36</b>	<b>Summe Auszahlungen aus der Finanzierungstätigkeit</b>							<b>0,00</b>	<b>0,00</b>	<b>0,00</b>
<b>SA4</b>	<b>Saldo (4) Geldfluss aus der Finanzierungstätigkeit (35 – 36)</b>							<b>0,00</b>	<b>0,00</b>	<b>0,00</b>
<b>SA5</b>	<b>Saldo (5) Geldfluss aus der voranschlagswirksamen Gebarung (Saldo 3 + Saldo 4)</b>							<b>-34.538,36</b>	<b>-25.000,00</b>	<b>-9.538,36</b>
<b>26</b>	<b>Sport und außerschulische Leibeserziehung</b>									
<b>262</b>	<b>Sportplätze</b>									
<b>262000</b>	<b>Sportplätze</b>									
<b>Operative Gebarung</b>										
2/262000+813000	Erträge aus der Auflösung von Investitionszuschüssen (Kapitaltransfers)	2127			36,92	100,00	-63,08			
<b>SU 21 / 31</b>	<b>Summe Erträge / Einzahlungen operative Gebarung</b>				<b>36,92</b>	<b>100,00</b>	<b>-63,08</b>	<b>0,00</b>	<b>0,00</b>	<b>0,00</b>
1/262000-610000	Instandhaltung von Sportstätten	2224	3224	24	1.874,95	2.500,00	-625,05	1.916,95	2.500,00	-583,05
1/262000-680000	Planmäßige Abschreibung	2226			6.262,90	5.700,00	562,90			
<b>SU 22 / 32</b>	<b>Summe Aufwendungen / Auszahlungen operative Gebarung</b>				<b>8.137,85</b>	<b>8.200,00</b>	<b>-62,15</b>	<b>1.916,95</b>	<b>2.500,00</b>	<b>-583,05</b>
<b>SA 0 / SA 1</b>	<b>(0) Nettoergebnis (21 - 22) / (1) Geldfluss operative Gebarung (31 – 32)</b>				<b>-8.100,93</b>	<b>-8.100,00</b>	<b>-0,93</b>	<b>-1.916,95</b>	<b>-2.500,00</b>	<b>583,05</b>
<b>SU 23</b>	<b>Summe Haushaltsrücklagen</b>				<b>0,00</b>	<b>0,00</b>	<b>0,00</b>	<b>0,00</b>	<b>0,00</b>	<b>0,00</b>
<b>SA00</b>	<b>Nettoergebnis nach Zuw./Entn. Haushaltsrücklagen (Saldo 0 +/- SU23)</b>				<b>-8.100,93</b>	<b>-8.100,00</b>	<b>-0,93</b>			
<b>Investive Gebarung</b>										
<b>SU 33</b>	<b>Summe Einzahlungen investive Gebarung</b>							<b>0,00</b>	<b>0,00</b>	<b>0,00</b>
1/262000-042000	Ausstattung (Liegen, Bänke, Tisch)		3415	2 41				6.340,99		6.340,99
<b>SU 34</b>	<b>Summe Auszahlungen investive Gebarung</b>							<b>6.340,99</b>	<b>0,00</b>	<b>6.340,99</b>
<b>SA2</b>	<b>Saldo (2) Geldfluss aus der Investiven Gebarung (33 – 34)</b>							<b>-6.340,99</b>	<b>0,00</b>	<b>-6.340,99</b>
<b>SA3</b>	<b>Saldo (3) Nettofinanzierungssaldo (Saldo 1 + Saldo 2)</b>							<b>-8.257,94</b>	<b>-2.500,00</b>	<b>-5.757,94</b>
<b>Finanzierungstätigkeit</b>										
<b>SU 35</b>	<b>Summe Einzahlungen aus der Finanzierungstätigkeit</b>							<b>0,00</b>	<b>0,00</b>	<b>0,00</b>
<b>SU 36</b>	<b>Summe Auszahlungen aus der Finanzierungstätigkeit</b>							<b>0,00</b>	<b>0,00</b>	<b>0,00</b>
<b>SA4</b>	<b>Saldo (4) Geldfluss aus der Finanzierungstätigkeit (35 – 36)</b>							<b>0,00</b>	<b>0,00</b>	<b>0,00</b>
<b>SA5</b>	<b>Saldo (5) Geldfluss aus der voranschlagswirksamen Gebarung (Saldo 3 + Saldo 4)</b>							<b>-8.257,94</b>	<b>-2.500,00</b>	<b>-5.757,94</b>
<b>269</b>	<b>Sonstige Einrichtungen und Maßnahmen</b>									
<b>269000</b>	<b>Sonstige Einrichtungen und Maßnahmen</b>									
<b>Operative Gebarung</b>										
2/269000+868000	Transfers von privaten Haushalten	2124	3124	16	2.120,50	1.600,00	520,50	2.120,50	1.600,00	520,50
<b>SU 21 / 31</b>	<b>Summe Erträge / Einzahlungen operative Gebarung</b>				<b>2.120,50</b>	<b>1.600,00</b>	<b>520,50</b>	<b>2.120,50</b>	<b>1.600,00</b>	<b>520,50</b>

		MVAG			Ergebnisrechnung			Finanzierungsrechnung		
		EH	FH	VCQU	RA 2023	VA 2023	RA - VA	RA 2023	VA 2023	RA - VA
1/269000-729000	Ausgaben für sportliche Aktivitäten	2225	3225	24	4.089,44	5.000,00	-910,56	4.089,44	5.000,00	-910,56
1/269000-757000	Subventionen an Sportvereine	2234	3234	27	4.775,00	4.500,00	275,00	4.775,00	4.500,00	275,00
<b>SU 22 / 32</b>	<b>Summe Aufwendungen / Auszahlungen operative Gebarung</b>				<b>8.864,44</b>	<b>9.500,00</b>	<b>-635,56</b>	<b>8.864,44</b>	<b>9.500,00</b>	<b>-635,56</b>
<b>SA 0 / SA 1</b>	<b>(0) Nettoergebnis (21 - 22) / (1) Geldfluss operative Gebarung (31 - 32)</b>				<b>-6.743,94</b>	<b>-7.900,00</b>	<b>1.156,06</b>	<b>-6.743,94</b>	<b>-7.900,00</b>	<b>1.156,06</b>
<b>SU 23</b>	<b>Summe Haushaltsrücklagen</b>				<b>0,00</b>	<b>0,00</b>	<b>0,00</b>	<b>0,00</b>	<b>0,00</b>	<b>0,00</b>
<b>SA00</b>	<b>Nettoergebnis nach Zuw./Entn. Haushaltsrücklagen (Saldo 0 +/- SU23)</b>				<b>-6.743,94</b>	<b>-7.900,00</b>	<b>1.156,06</b>			
<b>Investive Gebarung</b>										
<b>SU 33</b>	<b>Summe Einzahlungen investive Gebarung</b>							<b>0,00</b>	<b>0,00</b>	<b>0,00</b>
<b>SU 34</b>	<b>Summe Auszahlungen investive Gebarung</b>							<b>0,00</b>	<b>0,00</b>	<b>0,00</b>
<b>SA2</b>	<b>Saldo (2) Geldfluss aus der Investiven Gebarung (33 - 34)</b>							<b>0,00</b>	<b>0,00</b>	<b>0,00</b>
<b>SA3</b>	<b>Saldo (3) Nettofinanzierungssaldo (Saldo 1 + Saldo 2)</b>							<b>-6.743,94</b>	<b>-7.900,00</b>	<b>1.156,06</b>
<b>Finanzierungstätigkeit</b>										
<b>SU 35</b>	<b>Summe Einzahlungen aus der Finanzierungstätigkeit</b>							<b>0,00</b>	<b>0,00</b>	<b>0,00</b>
<b>SU 36</b>	<b>Summe Auszahlungen aus der Finanzierungstätigkeit</b>							<b>0,00</b>	<b>0,00</b>	<b>0,00</b>
<b>SA4</b>	<b>Saldo (4) Geldfluss aus der Finanzierungstätigkeit (35 - 36)</b>							<b>0,00</b>	<b>0,00</b>	<b>0,00</b>
<b>SA5</b>	<b>Saldo (5) Geldfluss aus der voranschlagswirksamen Gebarung (Saldo 3 + Saldo 4)</b>							<b>-6.743,94</b>	<b>-7.900,00</b>	<b>1.156,06</b>
<b>27 Erwachsenenbildung</b>										
<b>273 Volksbüchereien</b>										
<b>273000 Volksbüchereien</b>										
<b>Operative Gebarung</b>										
<b>SU 21 / 31</b>	<b>Summe Erträge / Einzahlungen operative Gebarung</b>				<b>0,00</b>	<b>0,00</b>	<b>0,00</b>	<b>0,00</b>	<b>0,00</b>	<b>0,00</b>
1/273000-457000	Druckwerke	2221	3221	23	991,92	1.000,00	-8,08	991,92	1.000,00	-8,08
<b>SU 22 / 32</b>	<b>Summe Aufwendungen / Auszahlungen operative Gebarung</b>				<b>991,92</b>	<b>1.000,00</b>	<b>-8,08</b>	<b>991,92</b>	<b>1.000,00</b>	<b>-8,08</b>
<b>SA 0 / SA 1</b>	<b>(0) Nettoergebnis (21 - 22) / (1) Geldfluss operative Gebarung (31 - 32)</b>				<b>-991,92</b>	<b>-1.000,00</b>	<b>8,08</b>	<b>-991,92</b>	<b>-1.000,00</b>	<b>8,08</b>
<b>SU 23</b>	<b>Summe Haushaltsrücklagen</b>				<b>0,00</b>	<b>0,00</b>	<b>0,00</b>	<b>0,00</b>	<b>0,00</b>	<b>0,00</b>
<b>SA00</b>	<b>Nettoergebnis nach Zuw./Entn. Haushaltsrücklagen (Saldo 0 +/- SU23)</b>				<b>-991,92</b>	<b>-1.000,00</b>	<b>8,08</b>			
<b>Investive Gebarung</b>										
<b>SU 33</b>	<b>Summe Einzahlungen investive Gebarung</b>							<b>0,00</b>	<b>0,00</b>	<b>0,00</b>
<b>SU 34</b>	<b>Summe Auszahlungen investive Gebarung</b>							<b>0,00</b>	<b>0,00</b>	<b>0,00</b>
<b>SA2</b>	<b>Saldo (2) Geldfluss aus der Investiven Gebarung (33 - 34)</b>							<b>0,00</b>	<b>0,00</b>	<b>0,00</b>
<b>SA3</b>	<b>Saldo (3) Nettofinanzierungssaldo (Saldo 1 + Saldo 2)</b>							<b>-991,92</b>	<b>-1.000,00</b>	<b>8,08</b>
<b>Finanzierungstätigkeit</b>										
<b>SU 35</b>	<b>Summe Einzahlungen aus der Finanzierungstätigkeit</b>							<b>0,00</b>	<b>0,00</b>	<b>0,00</b>
<b>SU 36</b>	<b>Summe Auszahlungen aus der Finanzierungstätigkeit</b>							<b>0,00</b>	<b>0,00</b>	<b>0,00</b>
<b>SA4</b>	<b>Saldo (4) Geldfluss aus der Finanzierungstätigkeit (35 - 36)</b>							<b>0,00</b>	<b>0,00</b>	<b>0,00</b>

		MVAG MVAG VCQU			Ergebnisrechnung			Finanzierungsrechnung		
		EH	FH		RA 2023	VA 2023	RA - VA	RA 2023	VA 2023	RA - VA
SA5	Saldo (5) Geldfluss aus der voranschlagswirksamen Gebarung (Saldo 3 + Saldo 4)							-991,92	-1.000,00	8,08
<b>28</b>	<b>Forschung und Wissenschaft</b>									
282	Studienbeihilfen									
282000	Studienbeihilfen									
<b>Operative Gebarung</b>										
SU 21 / 31	Summe Erträge / Einzahlungen operative Gebarung				0,00	0,00	0,00	0,00	0,00	0,00
1/282000-768000	Semesterticket	2234	3234	27		1.400,00	-1.400,00		1.400,00	-1.400,00
SU 22 / 32	Summe Aufwendungen / Auszahlungen operative Gebarung				0,00	1.400,00	-1.400,00	0,00	1.400,00	-1.400,00
SA 0 / SA 1	(0) Nettoergebnis (21 - 22) / (1) Geldfluss operative Gebarung (31 - 32)				0,00	-1.400,00	1.400,00	0,00	-1.400,00	1.400,00
SU 23	Summe Haushaltsrücklagen				0,00	0,00	0,00	0,00	0,00	0,00
SA00	Nettoergebnis nach Zuw./Entn. Haushaltsrücklagen (Saldo 0 +/- SU23)				0,00	-1.400,00	1.400,00			
<b>Investive Gebarung</b>										
SU 33	Summe Einzahlungen investive Gebarung							0,00	0,00	0,00
SU 34	Summe Auszahlungen investive Gebarung							0,00	0,00	0,00
SA2	Saldo (2) Geldfluss aus der Investiven Gebarung (33 - 34)							0,00	0,00	0,00
SA3	Saldo (3) Nettofinanzierungssaldo (Saldo 1 + Saldo 2)							0,00	-1.400,00	1.400,00
<b>Finanzierungstätigkeit</b>										
SU 35	Summe Einzahlungen aus der Finanzierungstätigkeit							0,00	0,00	0,00
SU 36	Summe Auszahlungen aus der Finanzierungstätigkeit							0,00	0,00	0,00
SA4	Saldo (4) Geldfluss aus der Finanzierungstätigkeit (35 - 36)							0,00	0,00	0,00
SA5	Saldo (5) Geldfluss aus der voranschlagswirksamen Gebarung (Saldo 3 + Saldo 4)							0,00	-1.400,00	1.400,00

		MVAG			Ergebnisrechnung			Finanzierungsrechnung		
		EH	FH	VCQU	RA 2023	VA 2023	RA - VA	RA 2023	VA 2023	RA - VA
<b>3 Kunst, Kultur und Kultus</b>										
<b>32</b>	<b>Musik und darstellende Kunst</b>									
<b>320</b>	<b>Ausbildung in Musik und darstellender Kunst</b>									
<b>320000</b>	<b>Ausbildung in Musik und darstellender Kunst</b>									
<b>Operative Gebarung</b>										
<b>SU 21 / 31</b>	<b>Summe Erträge / Einzahlungen operative Gebarung</b>				<b>0,00</b>	<b>0,00</b>	<b>0,00</b>	<b>0,00</b>	<b>0,00</b>	<b>0,00</b>
1/320000-728000	Sonstige Ausgaben Musikschule	2225	3225	24	216,62	200,00	16,62	216,62	200,00	16,62
1/320000-752000	Musikschulbeiträge	2231	3231	26	51.372,11	57.500,00	-6.127,89	51.372,11	57.500,00	-6.127,89
1/320000-777000	Subvention für Musikheim	2234		44	140.000,00	160.000,00	-20.000,00			
<b>SU 22 / 32</b>	<b>Summe Aufwendungen / Auszahlungen operative Gebarung</b>				<b>191.588,73</b>	<b>217.700,00</b>	<b>-26.111,27</b>	<b>51.588,73</b>	<b>57.700,00</b>	<b>-6.111,27</b>
<b>SA 0 / SA 1</b>	<b>(0) Nettoergebnis (21 - 22) / (1) Geldfluss operative Gebarung (31 – 32)</b>				<b>-191.588,73</b>	<b>-217.700,00</b>	<b>26.111,27</b>	<b>-51.588,73</b>	<b>-57.700,00</b>	<b>6.111,27</b>
<b>SU 23</b>	<b>Summe Haushaltsrücklagen</b>				<b>0,00</b>	<b>0,00</b>	<b>0,00</b>	<b>0,00</b>	<b>0,00</b>	<b>0,00</b>
<b>SA00</b>	<b>Nettoergebnis nach Zuw./Entn. Haushaltsrücklagen (Saldo 0 +/- SU23)</b>				<b>-191.588,73</b>	<b>-217.700,00</b>	<b>26.111,27</b>			
<b>Investive Gebarung</b>										
<b>SU 33</b>	<b>Summe Einzahlungen investive Gebarung</b>							<b>0,00</b>	<b>0,00</b>	<b>0,00</b>
1/320000-777000	Subvention für Musikheim		3434	44				140.000,00	160.000,00	-20.000,00
<b>SU 34</b>	<b>Summe Auszahlungen investive Gebarung</b>							<b>140.000,00</b>	<b>160.000,00</b>	<b>-20.000,00</b>
<b>SA2</b>	<b>Saldo (2) Geldfluss aus der Investiven Gebarung (33 – 34)</b>							<b>-140.000,00</b>	<b>-160.000,00</b>	<b>20.000,00</b>
<b>SA3</b>	<b>Saldo (3) Nettofinanzierungssaldo (Saldo 1 + Saldo 2)</b>							<b>-191.588,73</b>	<b>-217.700,00</b>	<b>26.111,27</b>
<b>Finanzierungstätigkeit</b>										
<b>SU 35</b>	<b>Summe Einzahlungen aus der Finanzierungstätigkeit</b>							<b>0,00</b>	<b>0,00</b>	<b>0,00</b>
<b>SU 36</b>	<b>Summe Auszahlungen aus der Finanzierungstätigkeit</b>							<b>0,00</b>	<b>0,00</b>	<b>0,00</b>
<b>SA4</b>	<b>Saldo (4) Geldfluss aus der Finanzierungstätigkeit (35 – 36)</b>							<b>0,00</b>	<b>0,00</b>	<b>0,00</b>
<b>SA5</b>	<b>Saldo (5) Geldfluss aus der voranschlagswirksamen Gebarung (Saldo 3 + Saldo 4)</b>							<b>-191.588,73</b>	<b>-217.700,00</b>	<b>26.111,27</b>
<b>329</b>	<b>Sonstige Einrichtungen und Maßnahmen</b>									
<b>329000</b>	<b>Sonstige Einrichtungen und Maßnahmen</b>									
<b>Operative Gebarung</b>										
2/329000+829000	Einnahmen aus Kulturveranstaltungen	2116	3116	18	273,76	100,00	173,76	273,76	100,00	173,76
<b>SU 21 / 31</b>	<b>Summe Erträge / Einzahlungen operative Gebarung</b>				<b>273,76</b>	<b>100,00</b>	<b>173,76</b>	<b>273,76</b>	<b>100,00</b>	<b>173,76</b>
1/329000-729000	Ausgaben für Veranstaltungen	2225	3225	24	2.490,01	4.400,00	-1.909,99	2.490,01	4.400,00	-1.909,99
<b>SU 22 / 32</b>	<b>Summe Aufwendungen / Auszahlungen operative Gebarung</b>				<b>2.490,01</b>	<b>4.400,00</b>	<b>-1.909,99</b>	<b>2.490,01</b>	<b>4.400,00</b>	<b>-1.909,99</b>
<b>SA 0 / SA 1</b>	<b>(0) Nettoergebnis (21 - 22) / (1) Geldfluss operative Gebarung (31 – 32)</b>				<b>-2.216,25</b>	<b>-4.300,00</b>	<b>2.083,75</b>	<b>-2.216,25</b>	<b>-4.300,00</b>	<b>2.083,75</b>
<b>SU 23</b>	<b>Summe Haushaltsrücklagen</b>				<b>0,00</b>	<b>0,00</b>	<b>0,00</b>	<b>0,00</b>	<b>0,00</b>	<b>0,00</b>
<b>SA00</b>	<b>Nettoergebnis nach Zuw./Entn. Haushaltsrücklagen (Saldo 0 +/- SU23)</b>				<b>-2.216,25</b>	<b>-4.300,00</b>	<b>2.083,75</b>			

	MVAG EH	MVAG FH	VCQU	Ergebnisrechnung			Finanzierungsrechnung		
				RA 2023	VA 2023	RA - VA	RA 2023	VA 2023	RA - VA
<b>Investive Gebarung</b>									
SU 33							0,00	0,00	0,00
SU 34							0,00	0,00	0,00
SA2							0,00	0,00	0,00
SA3							-2.216,25	-4.300,00	2.083,75
<b>Finanzierungstätigkeit</b>									
SU 35							0,00	0,00	0,00
SU 36							0,00	0,00	0,00
SA4							0,00	0,00	0,00
SA5							-2.216,25	-4.300,00	2.083,75
<b>39 Kultus</b>									
<b>390 Kirchliche Angelegenheiten</b>									
<b>390000 Kirchliche Angelegenheiten</b>									
<b>Operative Gebarung</b>									
SU 21 / 31				0,00	0,00	0,00	0,00	0,00	0,00
1/390000-680000		2226		2.388,04	2.400,00	-11,96			
1/390000-729000		2225	3225 24	2.828,34	1.600,00	1.228,34	2.828,34	1.600,00	1.228,34
SU 22 / 32				5.216,38	4.000,00	1.216,38	2.828,34	1.600,00	1.228,34
SA 0 / SA 1				-5.216,38	-4.000,00	-1.216,38	-2.828,34	-1.600,00	-1.228,34
SU 23				0,00	0,00	0,00	0,00	0,00	0,00
SA00				-5.216,38	-4.000,00	-1.216,38			
<b>Investive Gebarung</b>									
SU 33							0,00	0,00	0,00
SU 34							0,00	0,00	0,00
SA2							0,00	0,00	0,00
SA3							-2.828,34	-1.600,00	-1.228,34
<b>Finanzierungstätigkeit</b>									
SU 35							0,00	0,00	0,00
SU 36							0,00	0,00	0,00
SA4							0,00	0,00	0,00
SA5							-2.828,34	-1.600,00	-1.228,34

		MVAG			Ergebnisrechnung			Finanzierungsrechnung		
		EH	FH	VCQU	RA 2023	VA 2023	RA - VA	RA 2023	VA 2023	RA - VA
<b>4 Soziale Wohlfahrt und Wohnbauförderung</b>										
<b>41</b>	<b>Allgemeine öffentliche Wohlfahrt</b>									
<b>419</b>	<b>Sonstige Einrichtungen und Maßnahmen</b>									
<b>419100</b>	<b>Sonstige Einrichtungen und Maßnahmen</b>									
<b>Operative Gebarung</b>										
<b>SU 21 / 31</b>	<b>Summe Erträge / Einzahlungen operative Gebarung</b>				<b>0,00</b>	<b>0,00</b>	<b>0,00</b>	<b>0,00</b>	<b>0,00</b>	<b>0,00</b>
1/419100-751000	Sozialhilfe- Wohnsitzgemeindebeitrag	2231	3231	26	39.759,65	39.000,00	759,65	39.759,65	39.000,00	759,65
1/419100-751100	Sozialhilfe	2231	3231	26	694.126,53	638.000,00	56.126,53	694.126,53	638.000,00	56.126,53
<b>SU 22 / 32</b>	<b>Summe Aufwendungen / Auszahlungen operative Gebarung</b>				<b>733.886,18</b>	<b>677.000,00</b>	<b>56.886,18</b>	<b>733.886,18</b>	<b>677.000,00</b>	<b>56.886,18</b>
<b>SA 0 / SA 1</b>	<b>(0) Nettoergebnis (21 - 22) / (1) Geldfluss operative Gebarung (31 - 32)</b>				<b>-733.886,18</b>	<b>-677.000,00</b>	<b>-56.886,18</b>	<b>-733.886,18</b>	<b>-677.000,00</b>	<b>-56.886,18</b>
<b>SU 23</b>	<b>Summe Haushaltsrücklagen</b>				<b>0,00</b>	<b>0,00</b>	<b>0,00</b>	<b>0,00</b>	<b>0,00</b>	<b>0,00</b>
<b>SA00</b>	<b>Nettoergebnis nach Zuw./Entn. Haushaltsrücklagen (Saldo 0 +/- SU23)</b>				<b>-733.886,18</b>	<b>-677.000,00</b>	<b>-56.886,18</b>			
<b>Investive Gebarung</b>										
<b>SU 33</b>	<b>Summe Einzahlungen investive Gebarung</b>							<b>0,00</b>	<b>0,00</b>	<b>0,00</b>
<b>SU 34</b>	<b>Summe Auszahlungen investive Gebarung</b>							<b>0,00</b>	<b>0,00</b>	<b>0,00</b>
<b>SA2</b>	<b>Saldo (2) Geldfluss aus der Investiven Gebarung (33 - 34)</b>							<b>0,00</b>	<b>0,00</b>	<b>0,00</b>
<b>SA3</b>	<b>Saldo (3) Nettofinanzierungssaldo (Saldo 1 + Saldo 2)</b>							<b>-733.886,18</b>	<b>-677.000,00</b>	<b>-56.886,18</b>
<b>Finanzierungstätigkeit</b>										
<b>SU 35</b>	<b>Summe Einzahlungen aus der Finanzierungstätigkeit</b>							<b>0,00</b>	<b>0,00</b>	<b>0,00</b>
<b>SU 36</b>	<b>Summe Auszahlungen aus der Finanzierungstätigkeit</b>							<b>0,00</b>	<b>0,00</b>	<b>0,00</b>
<b>SA4</b>	<b>Saldo (4) Geldfluss aus der Finanzierungstätigkeit (35 - 36)</b>							<b>0,00</b>	<b>0,00</b>	<b>0,00</b>
<b>SA5</b>	<b>Saldo (5) Geldfluss aus der voranschlagswirksamen Gebarung (Saldo 3 + Saldo 4)</b>							<b>-733.886,18</b>	<b>-677.000,00</b>	<b>-56.886,18</b>
<b>42</b>	<b>Freie Wohlfahrt</b>									
<b>423</b>	<b>Essen auf Rädern</b>									
<b>423000</b>	<b>Sonstige Einrichtungen und Maßnahmen</b>									
<b>Operative Gebarung</b>										
2/423000+810100	Essensbeitrag - Essen auf Rädern	2114	3114	13	36.192,20	25.000,00	11.192,20	36.192,20	25.000,00	11.192,20
2/423000+816000	Ersätze für Essen auf Rädern	2114	3114	13	4.005,51	3.000,00	1.005,51	4.005,51	3.000,00	1.005,51
<b>SU 21 / 31</b>	<b>Summe Erträge / Einzahlungen operative Gebarung</b>				<b>40.197,71</b>	<b>28.000,00</b>	<b>12.197,71</b>	<b>40.197,71</b>	<b>28.000,00</b>	<b>12.197,71</b>
1/423000-728000	Essen auf Rädern (Volkshilfe)	2225	3225	24	28.733,21	24.000,00	4.733,21	28.461,52	24.000,00	4.461,52
1/423000-728100	Essen auf Rädern (Mittagessen - Pillgrab)	2225	3225	24	36.789,60	25.000,00	11.789,60	36.789,60	25.000,00	11.789,60
<b>SU 22 / 32</b>	<b>Summe Aufwendungen / Auszahlungen operative Gebarung</b>				<b>65.522,81</b>	<b>49.000,00</b>	<b>16.522,81</b>	<b>65.251,12</b>	<b>49.000,00</b>	<b>16.251,12</b>
<b>SA 0 / SA 1</b>	<b>(0) Nettoergebnis (21 - 22) / (1) Geldfluss operative Gebarung (31 - 32)</b>				<b>-25.325,10</b>	<b>-21.000,00</b>	<b>-4.325,10</b>	<b>-25.053,41</b>	<b>-21.000,00</b>	<b>-4.053,41</b>
<b>SU 23</b>	<b>Summe Haushaltsrücklagen</b>				<b>0,00</b>	<b>0,00</b>	<b>0,00</b>	<b>0,00</b>	<b>0,00</b>	<b>0,00</b>



	MVAG	MVAG	VCQU	Ergebnisrechnung			Finanzierungsrechnung																																		
				EH	FH		RA 2023	VA 2023	RA - VA	RA 2023	VA 2023	RA - VA																													
<b>SA00</b>																																									
																						Nettoergebnis nach Zuw./Entn. Haushaltsrücklagen (Saldo 0 +/- SU23)	-25.325,10	-21.000,00	-4.325,10																
<b>Investive Gebarung</b>																																									
<b>SU 33</b>																						Summe Einzahlungen investive Gebarung				0,00	0,00	0,00													
<b>SU 34</b>																						Summe Auszahlungen investive Gebarung				0,00	0,00	0,00													
<b>SA2</b>																						Saldo (2) Geldfluss aus der Investiven Gebarung (33 – 34)				0,00	0,00	0,00													
<b>SA3</b>																						Saldo (3) Nettofinanzierungssaldo (Saldo 1 + Saldo 2)				-25.053,41	-21.000,00	-4.053,41													
<b>Finanzierungstätigkeit</b>																																									
<b>SU 35</b>																						Summe Einzahlungen aus der Finanzierungstätigkeit				0,00	0,00	0,00													
<b>SU 36</b>																						Summe Auszahlungen aus der Finanzierungstätigkeit				0,00	0,00	0,00													
<b>SA4</b>																						Saldo (4) Geldfluss aus der Finanzierungstätigkeit (35 – 36)				0,00	0,00	0,00													
<b>SA5</b>																						Saldo (5) Geldfluss aus der voranschlagswirksamen Gebarung (Saldo 3 + Saldo 4)				-25.053,41	-21.000,00	-4.053,41													
<b>429</b>																						Sonstige Einrichtungen und Maßnahmen																			
<b>429000</b>																						Sonstige Einrichtungen und Maßnahmen																			
<b>Operative Gebarung</b>																																									
<b>SU 21 / 31</b>																						Summe Erträge / Einzahlungen operative Gebarung				0,00	0,00	0,00	0,00	0,00	0,00										
1/429000-768000																						Transfers an private Haushalte - Zuwendungen, Subventionen	2234	3234	27	11.913,78	9.000,00	2.913,78	11.913,78	9.000,00	2.913,78										
<b>SU 22 / 32</b>																						Summe Aufwendungen / Auszahlungen operative Gebarung				11.913,78	9.000,00	2.913,78	11.913,78	9.000,00	2.913,78										
<b>SA 0 / SA 1</b>																						(0) Nettoergebnis (21 - 22) / (1) Geldfluss operative Gebarung (31 – 32)				-11.913,78	-9.000,00	-2.913,78	-11.913,78	-9.000,00	-2.913,78										
<b>SU 23</b>																						Summe Haushaltsrücklagen				0,00	0,00	0,00	0,00	0,00	0,00										
<b>SA00</b>																						Nettoergebnis nach Zuw./Entn. Haushaltsrücklagen (Saldo 0 +/- SU23)				-11.913,78	-9.000,00	-2.913,78													
<b>Investive Gebarung</b>																																									
<b>SU 33</b>																						Summe Einzahlungen investive Gebarung				0,00	0,00	0,00													
<b>SU 34</b>																						Summe Auszahlungen investive Gebarung				0,00	0,00	0,00													
<b>SA2</b>																						Saldo (2) Geldfluss aus der Investiven Gebarung (33 – 34)				0,00	0,00	0,00													
<b>SA3</b>																						Saldo (3) Nettofinanzierungssaldo (Saldo 1 + Saldo 2)				-11.913,78	-9.000,00	-2.913,78													
<b>Finanzierungstätigkeit</b>																																									
<b>SU 35</b>																						Summe Einzahlungen aus der Finanzierungstätigkeit				0,00	0,00	0,00													
<b>SU 36</b>																						Summe Auszahlungen aus der Finanzierungstätigkeit				0,00	0,00	0,00													
<b>SA4</b>																						Saldo (4) Geldfluss aus der Finanzierungstätigkeit (35 – 36)				0,00	0,00	0,00													
<b>SA5</b>																						Saldo (5) Geldfluss aus der voranschlagswirksamen Gebarung (Saldo 3 + Saldo 4)				-11.913,78	-9.000,00	-2.913,78													

		MVAG			Ergebnisrechnung			Finanzierungsrechnung		
		EH	FH	VCQU	RA 2023	VA 2023	RA - VA	RA 2023	VA 2023	RA - VA
<b>43</b>	<b>Jugendwohlfahrt</b>									
<b>439</b>	<b>Sonstige Einrichtungen und Maßnahmen</b>									
<b>439000</b>	<b>Sonstige Einrichtungen und Maßnahmen</b>									
<b>Operative Gebarung</b>										
2/439000+829000	Einnahmen von der Ferienaktion	2116	3116	18	4.876,00	4.000,00	876,00	4.876,00	4.000,00	876,00
<b>SU 21 / 31</b>	<b>Summe Erträge / Einzahlungen operative Gebarung</b>				<b>4.876,00</b>	<b>4.000,00</b>	<b>876,00</b>	<b>4.876,00</b>	<b>4.000,00</b>	<b>876,00</b>
1/439000-728000	Ausgaben für Ferienaktion	2225	3225	24	13.073,84	12.000,00	1.073,84	13.073,84	12.000,00	1.073,84
1/439000-751000	Jugendwohlfahrtsumlage	2231	3231	26	133.255,53	122.000,00	11.255,53	133.255,53	122.000,00	11.255,53
1/439000-768100	Förderung Tagesmütter	2234	3234	27	90,00	600,00	-510,00	90,00	600,00	-510,00
<b>SU 22 / 32</b>	<b>Summe Aufwendungen / Auszahlungen operative Gebarung</b>				<b>146.419,37</b>	<b>134.600,00</b>	<b>11.819,37</b>	<b>146.419,37</b>	<b>134.600,00</b>	<b>11.819,37</b>
<b>SA 0 / SA 1</b>	<b>(0) Nettoergebnis (21 - 22) / (1) Geldfluss operative Gebarung (31 - 32)</b>				<b>-141.543,37</b>	<b>-130.600,00</b>	<b>-10.943,37</b>	<b>-141.543,37</b>	<b>-130.600,00</b>	<b>-10.943,37</b>
<b>SU 23</b>	<b>Summe Haushaltsrücklagen</b>				<b>0,00</b>	<b>0,00</b>	<b>0,00</b>	<b>0,00</b>	<b>0,00</b>	<b>0,00</b>
<b>SA00</b>	<b>Nettoergebnis nach Zuw./Entn. Haushaltsrücklagen (Saldo 0 +/- SU23)</b>				<b>-141.543,37</b>	<b>-130.600,00</b>	<b>-10.943,37</b>			
<b>Investive Gebarung</b>										
<b>SU 33</b>	<b>Summe Einzahlungen investive Gebarung</b>							<b>0,00</b>	<b>0,00</b>	<b>0,00</b>
<b>SU 34</b>	<b>Summe Auszahlungen investive Gebarung</b>							<b>0,00</b>	<b>0,00</b>	<b>0,00</b>
<b>SA2</b>	<b>Saldo (2) Geldfluss aus der Investiven Gebarung (33 - 34)</b>							<b>0,00</b>	<b>0,00</b>	<b>0,00</b>
<b>SA3</b>	<b>Saldo (3) Nettofinanzierungssaldo (Saldo 1 + Saldo 2)</b>							<b>-141.543,37</b>	<b>-130.600,00</b>	<b>-10.943,37</b>
<b>Finanzierungstätigkeit</b>										
<b>SU 35</b>	<b>Summe Einzahlungen aus der Finanzierungstätigkeit</b>							<b>0,00</b>	<b>0,00</b>	<b>0,00</b>
<b>SU 36</b>	<b>Summe Auszahlungen aus der Finanzierungstätigkeit</b>							<b>0,00</b>	<b>0,00</b>	<b>0,00</b>
<b>SA4</b>	<b>Saldo (4) Geldfluss aus der Finanzierungstätigkeit (35 - 36)</b>							<b>0,00</b>	<b>0,00</b>	<b>0,00</b>
<b>SA5</b>	<b>Saldo (5) Geldfluss aus der voranschlagswirksamen Gebarung (Saldo 3 + Saldo 4)</b>							<b>-141.543,37</b>	<b>-130.600,00</b>	<b>-10.943,37</b>
<b>46</b>	<b>Familienpolitische Maßnahmen</b>									
<b>469</b>	<b>Sonstige Maßnahmen</b>									
<b>469000</b>	<b>Sonstige Maßnahmen</b>									
<b>Operative Gebarung</b>										
<b>SU 21 / 31</b>	<b>Summe Erträge / Einzahlungen operative Gebarung</b>				<b>0,00</b>	<b>0,00</b>	<b>0,00</b>	<b>0,00</b>	<b>0,00</b>	<b>0,00</b>
1/469000-413000	Zuwendung für Neugeborene	2221	3221	23	1.140,00	2.000,00	-860,00	1.140,00	2.000,00	-860,00
<b>SU 22 / 32</b>	<b>Summe Aufwendungen / Auszahlungen operative Gebarung</b>				<b>1.140,00</b>	<b>2.000,00</b>	<b>-860,00</b>	<b>1.140,00</b>	<b>2.000,00</b>	<b>-860,00</b>
<b>SA 0 / SA 1</b>	<b>(0) Nettoergebnis (21 - 22) / (1) Geldfluss operative Gebarung (31 - 32)</b>				<b>-1.140,00</b>	<b>-2.000,00</b>	<b>860,00</b>	<b>-1.140,00</b>	<b>-2.000,00</b>	<b>860,00</b>
<b>SU 23</b>	<b>Summe Haushaltsrücklagen</b>				<b>0,00</b>	<b>0,00</b>	<b>0,00</b>	<b>0,00</b>	<b>0,00</b>	<b>0,00</b>
<b>SA00</b>	<b>Nettoergebnis nach Zuw./Entn. Haushaltsrücklagen (Saldo 0 +/- SU23)</b>				<b>-1.140,00</b>	<b>-2.000,00</b>	<b>860,00</b>			
<b>Investive Gebarung</b>										
<b>SU 33</b>	<b>Summe Einzahlungen investive Gebarung</b>							<b>0,00</b>	<b>0,00</b>	<b>0,00</b>

	MVAG	MVAG	VCQU	Ergebnisrechnung			Finanzierungsrechnung					
				EH	FH	RA 2023	VA 2023	RA - VA	RA 2023	VA 2023	RA - VA	
SU 34								0,00	0,00	0,00		
SA2								0,00	0,00	0,00		
SA3								-1.140,00	-2.000,00	860,00		
<b>Finanzierungstätigkeit</b>												
SU 35								0,00	0,00	0,00		
SU 36								0,00	0,00	0,00		
SA4								0,00	0,00	0,00		
SA5								-1.140,00	-2.000,00	860,00		
48												
480												
480000												
<b>Operative Gebarung</b>												
SU 21 / 31								0,00	0,00	0,00		
1/480000-768000				2234	3234	27	73.619,15	25.000,00	48.619,15	73.619,15	25.000,00	48.619,15
SU 22 / 32								73.619,15	25.000,00	48.619,15		
SA 0 / SA 1								-73.619,15	-25.000,00	-48.619,15		
SU 23								0,00	0,00	0,00		
SA00								-73.619,15	-25.000,00	-48.619,15		
<b>Investive Gebarung</b>												
SU 33								0,00	0,00	0,00		
SU 34								0,00	0,00	0,00		
SA2								0,00	0,00	0,00		
SA3								-73.619,15	-25.000,00	-48.619,15		
<b>Finanzierungstätigkeit</b>												
SU 35								0,00	0,00	0,00		
SU 36								0,00	0,00	0,00		
SA4								0,00	0,00	0,00		
SA5								-73.619,15	-25.000,00	-48.619,15		

		MVAG	MVAG	VCQU	Ergebnisrechnung			Finanzierungsrechnung		
		EH	FH		RA 2023	VA 2023	RA - VA	RA 2023	VA 2023	RA - VA
<b>5 Gesundheit</b>										
<b>51</b>	<b>Gesundheitsdienst</b>									
<b>510</b>	<b>Medizinische Bereichsversorgung</b>									
<b>510000</b>	<b>Medizinische Bereichsversorgung</b>									
<b>Operative Gebarung</b>										
2/510000+829000	Sonstige Einnahmen	2116	3116	18	1.085,24	1.000,00	85,24	1.085,24	1.000,00	85,24
<b>SU 21 / 31</b>	<b>Summe Erträge / Einzahlungen operative Gebarung</b>				<b>1.085,24</b>	<b>1.000,00</b>	<b>85,24</b>	<b>1.085,24</b>	<b>1.000,00</b>	<b>85,24</b>
1/510000-729000	Ausgaben für Gesundheit u. Sozialdienst	2225	3225	24	9.917,42	7.000,00	2.917,42	9.937,86	7.000,00	2.937,86
1/510000-751000	Beitrag an Pensionsverband	2231	3231	26	12.513,22	11.800,00	713,22	12.513,22	11.800,00	713,22
<b>SU 22 / 32</b>	<b>Summe Aufwendungen / Auszahlungen operative Gebarung</b>				<b>22.430,64</b>	<b>18.800,00</b>	<b>3.630,64</b>	<b>22.451,08</b>	<b>18.800,00</b>	<b>3.651,08</b>
<b>SA 0 / SA 1</b>	<b>(0) Nettoergebnis (21 - 22) / (1) Geldfluss operative Gebarung (31 - 32)</b>				<b>-21.345,40</b>	<b>-17.800,00</b>	<b>-3.545,40</b>	<b>-21.365,84</b>	<b>-17.800,00</b>	<b>-3.565,84</b>
<b>SU 23</b>	<b>Summe Haushaltsrücklagen</b>				<b>0,00</b>	<b>0,00</b>	<b>0,00</b>	<b>0,00</b>	<b>0,00</b>	<b>0,00</b>
<b>SA00</b>	<b>Nettoergebnis nach Zuw./Entn. Haushaltsrücklagen (Saldo 0 +/- SU23)</b>				<b>-21.345,40</b>	<b>-17.800,00</b>	<b>-3.545,40</b>			
<b>Investive Gebarung</b>										
<b>SU 33</b>	<b>Summe Einzahlungen investive Gebarung</b>							<b>0,00</b>	<b>0,00</b>	<b>0,00</b>
<b>SU 34</b>	<b>Summe Auszahlungen investive Gebarung</b>							<b>0,00</b>	<b>0,00</b>	<b>0,00</b>
<b>SA2</b>	<b>Saldo (2) Geldfluss aus der Investiven Gebarung (33 - 34)</b>							<b>0,00</b>	<b>0,00</b>	<b>0,00</b>
<b>SA3</b>	<b>Saldo (3) Nettofinanzierungssaldo (Saldo 1 + Saldo 2)</b>							<b>-21.365,84</b>	<b>-17.800,00</b>	<b>-3.565,84</b>
<b>Finanzierungstätigkeit</b>										
<b>SU 35</b>	<b>Summe Einzahlungen aus der Finanzierungstätigkeit</b>							<b>0,00</b>	<b>0,00</b>	<b>0,00</b>
<b>SU 36</b>	<b>Summe Auszahlungen aus der Finanzierungstätigkeit</b>							<b>0,00</b>	<b>0,00</b>	<b>0,00</b>
<b>SA4</b>	<b>Saldo (4) Geldfluss aus der Finanzierungstätigkeit (35 - 36)</b>							<b>0,00</b>	<b>0,00</b>	<b>0,00</b>
<b>SA5</b>	<b>Saldo (5) Geldfluss aus der voranschlagswirksamen Gebarung (Saldo 3 + Saldo 4)</b>							<b>-21.365,84</b>	<b>-17.800,00</b>	<b>-3.565,84</b>
<b>516</b>	<b>Schulgesundheitsdienst</b>									
<b>516000</b>	<b>Schulgesundheitsdienst</b>									
<b>Operative Gebarung</b>										
<b>SU 21 / 31</b>	<b>Summe Erträge / Einzahlungen operative Gebarung</b>				<b>0,00</b>	<b>0,00</b>	<b>0,00</b>	<b>0,00</b>	<b>0,00</b>	<b>0,00</b>
1/516000-728000	Schulgesundheitsdienst (Schulu. Zahnk.)	2225	3225	24	11.490,18	12.400,00	-909,82	11.490,18	12.400,00	-909,82
<b>SU 22 / 32</b>	<b>Summe Aufwendungen / Auszahlungen operative Gebarung</b>				<b>11.490,18</b>	<b>12.400,00</b>	<b>-909,82</b>	<b>11.490,18</b>	<b>12.400,00</b>	<b>-909,82</b>
<b>SA 0 / SA 1</b>	<b>(0) Nettoergebnis (21 - 22) / (1) Geldfluss operative Gebarung (31 - 32)</b>				<b>-11.490,18</b>	<b>-12.400,00</b>	<b>909,82</b>	<b>-11.490,18</b>	<b>-12.400,00</b>	<b>909,82</b>
<b>SU 23</b>	<b>Summe Haushaltsrücklagen</b>				<b>0,00</b>	<b>0,00</b>	<b>0,00</b>	<b>0,00</b>	<b>0,00</b>	<b>0,00</b>
<b>SA00</b>	<b>Nettoergebnis nach Zuw./Entn. Haushaltsrücklagen (Saldo 0 +/- SU23)</b>				<b>-11.490,18</b>	<b>-12.400,00</b>	<b>909,82</b>			
<b>Investive Gebarung</b>										
<b>SU 33</b>	<b>Summe Einzahlungen investive Gebarung</b>							<b>0,00</b>	<b>0,00</b>	<b>0,00</b>

	MVAG	MVAG	VCQU	Ergebnisrechnung			Finanzierungsrechnung			
				EH	FH		RA 2023	VA 2023	RA - VA	RA 2023
SU 34								0,00	0,00	0,00
SA2								0,00	0,00	0,00
SA3								-11.490,18	-12.400,00	909,82
<b>Finanzierungstätigkeit</b>										
SU 35								0,00	0,00	0,00
SU 36								0,00	0,00	0,00
SA4								0,00	0,00	0,00
SA5								-11.490,18	-12.400,00	909,82
519										
519100										
<b>Operative Gebarung</b>										
SU 21 / 31								0,00	0,00	0,00
1/519100-722000				2225	3225	24	24.090,00	24.090,00	24.090,00	24.090,00
1/519100-729000				2225	3225	24		5.000,00	-5.000,00	5.000,00
SU 22 / 32							24.090,00	5.000,00	19.090,00	24.090,00
SA 0 / SA 1							-24.090,00	-5.000,00	-19.090,00	-24.090,00
SU 23							0,00	0,00	0,00	0,00
SA00							-24.090,00	-5.000,00	-19.090,00	
<b>Investive Gebarung</b>										
SU 33								0,00	0,00	0,00
SU 34								0,00	0,00	0,00
SA2								0,00	0,00	0,00
SA3								-24.090,00	-5.000,00	-19.090,00
<b>Finanzierungstätigkeit</b>										
SU 35								0,00	0,00	0,00
SU 36								0,00	0,00	0,00
SA4								0,00	0,00	0,00
SA5								-24.090,00	-5.000,00	-19.090,00
52										
522										
522000										
<b>Operative Gebarung</b>										
SU 21 / 31								0,00	0,00	0,00

		MVAG MVAG VCQU			Ergebnisrechnung			Finanzierungsrechnung		
		EH	FH	VCQU	RA 2023	VA 2023	RA - VA	RA 2023	VA 2023	RA - VA
1/522000-752000	Beitrag Verband Luftreinhaltung	2231	3231	26	5.711,32	6.100,00	-388,68	5.711,32	6.100,00	-388,68
<b>SU 22 / 32</b>	<b>Summe Aufwendungen / Auszahlungen operative Gebarung</b>				<b>5.711,32</b>	<b>6.100,00</b>	<b>-388,68</b>	<b>5.711,32</b>	<b>6.100,00</b>	<b>-388,68</b>
<b>SA 0 / SA 1</b>	<b>(0) Nettoergebnis (21 - 22) / (1) Geldfluss operative Gebarung (31 - 32)</b>				<b>-5.711,32</b>	<b>-6.100,00</b>	<b>388,68</b>	<b>-5.711,32</b>	<b>-6.100,00</b>	<b>388,68</b>
<b>SU 23</b>	<b>Summe Haushaltsrücklagen</b>				<b>0,00</b>	<b>0,00</b>	<b>0,00</b>	<b>0,00</b>	<b>0,00</b>	<b>0,00</b>
<b>SA00</b>	<b>Nettoergebnis nach Zuw./Entn. Haushaltsrücklagen (Saldo 0 +/- SU23)</b>				<b>-5.711,32</b>	<b>-6.100,00</b>	<b>388,68</b>			
<b>Investive Gebarung</b>										
<b>SU 33</b>	<b>Summe Einzahlungen investive Gebarung</b>							<b>0,00</b>	<b>0,00</b>	<b>0,00</b>
<b>SU 34</b>	<b>Summe Auszahlungen investive Gebarung</b>							<b>0,00</b>	<b>0,00</b>	<b>0,00</b>
<b>SA2</b>	<b>Saldo (2) Geldfluss aus der Investiven Gebarung (33 - 34)</b>							<b>0,00</b>	<b>0,00</b>	<b>0,00</b>
<b>SA3</b>	<b>Saldo (3) Nettofinanzierungssaldo (Saldo 1 + Saldo 2)</b>							<b>-5.711,32</b>	<b>-6.100,00</b>	<b>388,68</b>
<b>Finanzierungstätigkeit</b>										
<b>SU 35</b>	<b>Summe Einzahlungen aus der Finanzierungstätigkeit</b>							<b>0,00</b>	<b>0,00</b>	<b>0,00</b>
<b>SU 36</b>	<b>Summe Auszahlungen aus der Finanzierungstätigkeit</b>							<b>0,00</b>	<b>0,00</b>	<b>0,00</b>
<b>SA4</b>	<b>Saldo (4) Geldfluss aus der Finanzierungstätigkeit (35 - 36)</b>							<b>0,00</b>	<b>0,00</b>	<b>0,00</b>
<b>SA5</b>	<b>Saldo (5) Geldfluss aus der voranschlagswirksamen Gebarung (Saldo 3 + Saldo 4)</b>							<b>-5.711,32</b>	<b>-6.100,00</b>	<b>388,68</b>
<b>53 Rettungs- und Warndienste</b>										
<b>530 Rettungsdienste</b>										
<b>530000 Rettungsdienste</b>										
<b>Operative Gebarung</b>										
<b>SU 21 / 31</b>	<b>Summe Erträge / Einzahlungen operative Gebarung</b>				<b>0,00</b>	<b>0,00</b>	<b>0,00</b>	<b>0,00</b>	<b>0,00</b>	<b>0,00</b>
1/530000-757000	Beitrag an Rotes Kreuz	2234	3234	27	7.948,80	7.700,00	248,80	7.948,80	7.700,00	248,80
<b>SU 22 / 32</b>	<b>Summe Aufwendungen / Auszahlungen operative Gebarung</b>				<b>7.948,80</b>	<b>7.700,00</b>	<b>248,80</b>	<b>7.948,80</b>	<b>7.700,00</b>	<b>248,80</b>
<b>SA 0 / SA 1</b>	<b>(0) Nettoergebnis (21 - 22) / (1) Geldfluss operative Gebarung (31 - 32)</b>				<b>-7.948,80</b>	<b>-7.700,00</b>	<b>-248,80</b>	<b>-7.948,80</b>	<b>-7.700,00</b>	<b>-248,80</b>
<b>SU 23</b>	<b>Summe Haushaltsrücklagen</b>				<b>0,00</b>	<b>0,00</b>	<b>0,00</b>	<b>0,00</b>	<b>0,00</b>	<b>0,00</b>
<b>SA00</b>	<b>Nettoergebnis nach Zuw./Entn. Haushaltsrücklagen (Saldo 0 +/- SU23)</b>				<b>-7.948,80</b>	<b>-7.700,00</b>	<b>-248,80</b>			
<b>Investive Gebarung</b>										
<b>SU 33</b>	<b>Summe Einzahlungen investive Gebarung</b>							<b>0,00</b>	<b>0,00</b>	<b>0,00</b>
<b>SU 34</b>	<b>Summe Auszahlungen investive Gebarung</b>							<b>0,00</b>	<b>0,00</b>	<b>0,00</b>
<b>SA2</b>	<b>Saldo (2) Geldfluss aus der Investiven Gebarung (33 - 34)</b>							<b>0,00</b>	<b>0,00</b>	<b>0,00</b>
<b>SA3</b>	<b>Saldo (3) Nettofinanzierungssaldo (Saldo 1 + Saldo 2)</b>							<b>-7.948,80</b>	<b>-7.700,00</b>	<b>-248,80</b>
<b>Finanzierungstätigkeit</b>										
<b>SU 35</b>	<b>Summe Einzahlungen aus der Finanzierungstätigkeit</b>							<b>0,00</b>	<b>0,00</b>	<b>0,00</b>
<b>SU 36</b>	<b>Summe Auszahlungen aus der Finanzierungstätigkeit</b>							<b>0,00</b>	<b>0,00</b>	<b>0,00</b>
<b>SA4</b>	<b>Saldo (4) Geldfluss aus der Finanzierungstätigkeit (35 - 36)</b>							<b>0,00</b>	<b>0,00</b>	<b>0,00</b>
<b>SA5</b>	<b>Saldo (5) Geldfluss aus der voranschlagswirksamen Gebarung (Saldo 3 + Saldo 4)</b>							<b>-7.948,80</b>	<b>-7.700,00</b>	<b>-248,80</b>

	MVAG	MVAG	VCQU	Ergebnisrechnung			Finanzierungsrechnung				
				EH	FH		RA 2023	VA 2023	RA - VA	RA 2023	VA 2023
<b>56</b>											
<b>562</b>											
<b>562000</b>											
<b>Operative Gebarung</b>											
<b>SU 21 / 31</b>											
<b>1/562000-752000</b>											
<b>SU 22 / 32</b>											
<b>SA 0 / SA 1</b>											
<b>SU 23</b>											
<b>SA00</b>											
<b>Investive Gebarung</b>											
<b>SU 33</b>											
<b>SU 34</b>											
<b>SA2</b>											
<b>SA3</b>											
<b>Finanzierungstätigkeit</b>											
<b>SU 35</b>											
<b>SU 36</b>											
<b>SA4</b>											
<b>SA5</b>											

		MVAG	MVAG	VCQU	Ergebnisrechnung			Finanzierungsrechnung		
		EH	FH		RA 2023	VA 2023	RA - VA	RA 2023	VA 2023	RA - VA
<b>6 Straßen- und Wasserbau, Verkehr</b>										
<b>61</b>	<b>Straßenbau</b>									
<b>612</b>	<b>Gemeindestraßen</b>									
<b>612000</b>	<b>Gemeindestraßen</b>									
<b>Operative Gebarung</b>										
2/612000+808000	Verkauf von Hausnummerntafeln	2116	3116	16	135,00	300,00	-165,00	135,00	300,00	-165,00
2/612000+813000	Erträge aus der Auflösung von Investitionszuschüssen (Kapitaltransfers)	2127			3.788,12	3.800,00	-11,88			
2/612000+828000	Rückersatz von Ausgaben	2116	3116	18	13.819,16	100,00	13.719,16	13.819,16	100,00	13.719,16
6/612000+829910	Sonstige Einnahmen (Zuführung)	2116	3116	1 18	558.819,68	508.800,00	50.019,68	558.819,68	508.800,00	50.019,68
6/612000+871000	Beihilfen aus Bedarfszuweisungen	2121	3121	1 33	300.000,00	350.000,00	-50.000,00	300.000,00	350.000,00	-50.000,00
<b>SU 21 / 31</b>	<b>Summe Erträge / Einzahlungen operative Gebarung</b>				<b>876.561,96</b>	<b>863.000,00</b>	<b>13.561,96</b>	<b>872.773,84</b>	<b>859.200,00</b>	<b>13.573,84</b>
1/612000-400100	Geringwertige Wirtschaftsgüter (GWG)	2221	3221	23	8.748,62	10.000,00	-1.251,38	11.346,84	10.000,00	1.346,84
1/612000-413000	Hausnummerntafeln	2221	3221	23	36,40	300,00	-263,60	36,40	300,00	-263,60
1/612000-611000	Instandhaltung von Strassenbauten	2224	3224	24	166.364,86	60.000,00	106.364,86	166.364,86	60.000,00	106.364,86
1/612000-617000	Instandhaltung von Fahrzeugen	2224	3224	24	45.259,28	35.000,00	10.259,28	44.384,77	35.000,00	9.384,77
1/612000-650000	Kreditzinsen	2241	3241	25	3.324,23	6.800,00	-3.475,77	3.324,23	6.800,00	-3.475,77
1/612000-680000	Planmäßige Abschreibung	2226			366.820,56	343.800,00	23.020,56			
1/612000-728000	Entgelte für Vermessungsarbeiten/Verkehrskonzept I and NÖ	2225	3225	24	3.462,18	6.000,00	-2.537,82	3.462,18	6.000,00	-2.537,82
1/612000-729910	Sonstige Ausgaben (Zuführung)	2225	3225	24	558.819,68	508.800,00	50.019,68	558.819,68	508.800,00	50.019,68
<b>SU 22 / 32</b>	<b>Summe Aufwendungen / Auszahlungen operative Gebarung</b>				<b>1.152.835,81</b>	<b>970.700,00</b>	<b>182.135,81</b>	<b>787.738,96</b>	<b>626.900,00</b>	<b>160.838,96</b>
<b>SA 0 / SA 1</b>	<b>(0) Nettoergebnis (21 - 22) / (1) Geldfluss operative Gebarung (31 - 32)</b>				<b>-276.273,85</b>	<b>-107.700,00</b>	<b>-168.573,85</b>	<b>85.034,88</b>	<b>232.300,00</b>	<b>-147.265,12</b>
<b>SU 23</b>	<b>Summe Haushaltsrücklagen</b>				<b>0,00</b>	<b>0,00</b>	<b>0,00</b>	<b>0,00</b>	<b>0,00</b>	<b>0,00</b>
<b>SA00</b>	<b>Nettoergebnis nach Zuw./Entn. Haushaltsrücklagen (Saldo 0 +/- SU23)</b>				<b>-276.273,85</b>	<b>-107.700,00</b>	<b>-168.573,85</b>			
<b>Investive Gebarung</b>										
<b>SU 33</b>	<b>Summe Einzahlungen investive Gebarung</b>							<b>0,00</b>	<b>0,00</b>	<b>0,00</b>
5/612000-002000	Gemeindestraßen		3412	1 40				747.378,64	830.300,00	-82.921,36
5/612000-002100	Ausgaben Radweg/-brücke		3412	1 40				373,69	50.000,00	-49.626,31
<b>SU 34</b>	<b>Summe Auszahlungen investive Gebarung</b>							<b>747.752,33</b>	<b>880.300,00</b>	<b>-132.547,67</b>
<b>SA2</b>	<b>Saldo (2) Geldfluss aus der Investiven Gebarung (33 - 34)</b>							<b>-747.752,33</b>	<b>-880.300,00</b>	<b>132.547,67</b>
<b>SA3</b>	<b>Saldo (3) Nettofinanzierungssaldo (Saldo 1 + Saldo 2)</b>							<b>-662.717,45</b>	<b>-648.000,00</b>	<b>-14.717,45</b>
<b>Finanzierungstätigkeit</b>										
<b>SU 35</b>	<b>Summe Einzahlungen aus der Finanzierungstätigkeit</b>							<b>0,00</b>	<b>0,00</b>	<b>0,00</b>
1/612000-346000	Tilgung Bankdarlehen		3614	65				20.000,00	20.000,00	
<b>SU 36</b>	<b>Summe Auszahlungen aus der Finanzierungstätigkeit</b>							<b>20.000,00</b>	<b>20.000,00</b>	<b>0,00</b>
<b>SA4</b>	<b>Saldo (4) Geldfluss aus der Finanzierungstätigkeit (35 - 36)</b>							<b>-20.000,00</b>	<b>-20.000,00</b>	<b>0,00</b>



		MVAG			Ergebnisrechnung			Finanzierungsrechnung		
		EH	FH	VCQU	RA 2023	VA 2023	RA - VA	RA 2023	VA 2023	RA - VA
<b>SA5</b>	<b>Saldo (5) Geldfluss aus der voranschlagswirksamen Gebarung (Saldo 3 + Saldo 4)</b>							<b>-682.717,45</b>	<b>-668.000,00</b>	<b>-14.717,45</b>
<b>63</b>	<b>Schutzwasserbau</b>									
<b>632</b>	<b>Wasserwehre und Schleusen</b>									
<b>632000</b>	<b>Wasserwehre und Schleusen</b>									
	<b>Operative Gebarung</b>									
6/632000+829910	Sonstige Einnahmen (Zuführung)	2116	3116	1 18	40.124,62	45.000,00	-4.875,38	40.124,62	45.000,00	-4.875,38
<b>SU 21 / 31</b>	<b>Summe Erträge / Einzahlungen operative Gebarung</b>				<b>40.124,62</b>	<b>45.000,00</b>	<b>-4.875,38</b>	<b>40.124,62</b>	<b>45.000,00</b>	<b>-4.875,38</b>
1/632000-680000	Planmäßige Abschreibung	2226			2.248,55	600,00	1.648,55			
1/632000-729910	Sonstige Ausgaben (Zuführung)	2225	3225	24	40.124,62	45.000,00	-4.875,38	40.124,62	45.000,00	-4.875,38
<b>SU 22 / 32</b>	<b>Summe Aufwendungen / Auszahlungen operative Gebarung</b>				<b>42.373,17</b>	<b>45.600,00</b>	<b>-3.226,83</b>	<b>40.124,62</b>	<b>45.000,00</b>	<b>-4.875,38</b>
<b>SA 0 / SA 1</b>	<b>(0) Nettoergebnis (21 - 22) / (1) Geldfluss operative Gebarung (31 - 32)</b>				<b>-2.248,55</b>	<b>-600,00</b>	<b>-1.648,55</b>	<b>0,00</b>	<b>0,00</b>	<b>0,00</b>
<b>SU 23</b>	<b>Summe Haushaltsrücklagen</b>				<b>0,00</b>	<b>0,00</b>	<b>0,00</b>	<b>0,00</b>	<b>0,00</b>	<b>0,00</b>
<b>SA00</b>	<b>Nettoergebnis nach Zuw./Entn. Haushaltsrücklagen (Saldo 0 +/- SU23)</b>				<b>-2.248,55</b>	<b>-600,00</b>	<b>-1.648,55</b>			
	<b>Investive Gebarung</b>									
<b>SU 33</b>	<b>Summe Einzahlungen investive Gebarung</b>							<b>0,00</b>	<b>0,00</b>	<b>0,00</b>
5/632000-020000	Pumpen Hinterlandentwässerung		3414	1 41				18.349,21	25.000,00	-6.650,79
5/632000-280000	Geleistete Anzahlungen für HWS		3425	1				21.439,99	20.000,00	1.439,99
<b>SU 34</b>	<b>Summe Auszahlungen investive Gebarung</b>							<b>39.789,20</b>	<b>45.000,00</b>	<b>-5.210,80</b>
<b>SA2</b>	<b>Saldo (2) Geldfluss aus der Investiven Gebarung (33 - 34)</b>							<b>-39.789,20</b>	<b>-45.000,00</b>	<b>5.210,80</b>
<b>SA3</b>	<b>Saldo (3) Nettofinanzierungssaldo (Saldo 1 + Saldo 2)</b>							<b>-39.789,20</b>	<b>-45.000,00</b>	<b>5.210,80</b>
	<b>Finanzierungstätigkeit</b>									
<b>SU 35</b>	<b>Summe Einzahlungen aus der Finanzierungstätigkeit</b>							<b>0,00</b>	<b>0,00</b>	<b>0,00</b>
<b>SU 36</b>	<b>Summe Auszahlungen aus der Finanzierungstätigkeit</b>							<b>0,00</b>	<b>0,00</b>	<b>0,00</b>
<b>SA4</b>	<b>Saldo (4) Geldfluss aus der Finanzierungstätigkeit (35 - 36)</b>							<b>0,00</b>	<b>0,00</b>	<b>0,00</b>
<b>SA5</b>	<b>Saldo (5) Geldfluss aus der voranschlagswirksamen Gebarung (Saldo 3 + Saldo 4)</b>							<b>-39.789,20</b>	<b>-45.000,00</b>	<b>5.210,80</b>
<b>64</b>	<b>Straßenverkehr</b>									
<b>640</b>	<b>Einrichtungen und Maßnahmen nach der Straßenverkehrsordnung</b>									
<b>640000</b>	<b>Einrichtungen und Maßnahmen nach der STVO</b>									
	<b>Operative Gebarung</b>									
2/640000+868000	Gemeindestrassenstraßen	2124	3124	16	13.855,00	8.000,00	5.855,00	13.855,00	8.000,00	5.855,00
<b>SU 21 / 31</b>	<b>Summe Erträge / Einzahlungen operative Gebarung</b>				<b>13.855,00</b>	<b>8.000,00</b>	<b>5.855,00</b>	<b>13.855,00</b>	<b>8.000,00</b>	<b>5.855,00</b>
1/640000-680000	Planmäßige Abschreibung	2226			517,19	500,00	17,19			
<b>SU 22 / 32</b>	<b>Summe Aufwendungen / Auszahlungen operative Gebarung</b>				<b>517,19</b>	<b>500,00</b>	<b>17,19</b>	<b>0,00</b>	<b>0,00</b>	<b>0,00</b>
<b>SA 0 / SA 1</b>	<b>(0) Nettoergebnis (21 - 22) / (1) Geldfluss operative Gebarung (31 - 32)</b>				<b>13.337,81</b>	<b>7.500,00</b>	<b>5.837,81</b>	<b>13.855,00</b>	<b>8.000,00</b>	<b>5.855,00</b>

		MVAG			Ergebnisrechnung			Finanzierungsrechnung		
		EH	FH	VCQU	RA 2023	VA 2023	RA - VA	RA 2023	VA 2023	RA - VA
SU 23	Summe Haushaltsrücklagen				0,00	0,00	0,00	0,00	0,00	0,00
SA00	Nettoergebnis nach Zuw./Entn. Haushaltsrücklagen (Saldo 0 +/- SU23)				13.337,81	7.500,00	5.837,81			
<b>Investive Gebarung</b>										
SU 33	Summe Einzahlungen investive Gebarung							0,00	0,00	0,00
SU 34	Summe Auszahlungen investive Gebarung							0,00	0,00	0,00
SA2	Saldo (2) Geldfluss aus der Investiven Gebarung (33 – 34)							0,00	0,00	0,00
SA3	Saldo (3) Nettofinanzierungssaldo (Saldo 1 + Saldo 2)							13.855,00	8.000,00	5.855,00
<b>Finanzierungstätigkeit</b>										
SU 35	Summe Einzahlungen aus der Finanzierungstätigkeit							0,00	0,00	0,00
SU 36	Summe Auszahlungen aus der Finanzierungstätigkeit							0,00	0,00	0,00
SA4	Saldo (4) Geldfluss aus der Finanzierungstätigkeit (35 – 36)							0,00	0,00	0,00
SA5	Saldo (5) Geldfluss aus der voranschlagswirksamen Gebarung (Saldo 3 + Saldo 4)							13.855,00	8.000,00	5.855,00
<b>649</b>	<b>Sonstige Einrichtungen und Maßnahmen</b>									
<b>649000</b>	<b>Sonstige Einrichtungen und Maßnahmen</b>									
<b>Operative Gebarung</b>										
2/649000+829000	Einnahmen für City Taxi	2116	3116	18	17.827,14	11.000,00	6.827,14	17.827,14	11.000,00	6.827,14
2/649000+829100	Einnahmen für Jugendtaxi	2116	3116	18	73,63	100,00	-26,37	73,63	100,00	-26,37
<b>SU 21 / 31</b>	<b>Summe Erträge / Einzahlungen operative Gebarung</b>				<b>17.900,77</b>	<b>11.100,00</b>	<b>6.800,77</b>	<b>17.900,77</b>	<b>11.100,00</b>	<b>6.800,77</b>
1/649000-756000	Beitrag City Taxi	2233	3233	27	42.057,29	36.000,00	6.057,29	41.181,96	36.000,00	5.181,96
1/649000-756100	Beitrag Jugendtaxi	2233	3233	27	24,54	500,00	-475,46	24,54	500,00	-475,46
<b>SU 22 / 32</b>	<b>Summe Aufwendungen / Auszahlungen operative Gebarung</b>				<b>42.081,83</b>	<b>36.500,00</b>	<b>5.581,83</b>	<b>41.206,50</b>	<b>36.500,00</b>	<b>4.706,50</b>
<b>SA 0 / SA 1</b>	<b>(0) Nettoergebnis (21 - 22) / (1) Geldfluss operative Gebarung (31 – 32)</b>				<b>-24.181,06</b>	<b>-25.400,00</b>	<b>1.218,94</b>	<b>-23.305,73</b>	<b>-25.400,00</b>	<b>2.094,27</b>
SU 23	Summe Haushaltsrücklagen				0,00	0,00	0,00	0,00	0,00	0,00
SA00	Nettoergebnis nach Zuw./Entn. Haushaltsrücklagen (Saldo 0 +/- SU23)				-24.181,06	-25.400,00	1.218,94			
<b>Investive Gebarung</b>										
SU 33	Summe Einzahlungen investive Gebarung							0,00	0,00	0,00
SU 34	Summe Auszahlungen investive Gebarung							0,00	0,00	0,00
SA2	Saldo (2) Geldfluss aus der Investiven Gebarung (33 – 34)							0,00	0,00	0,00
SA3	Saldo (3) Nettofinanzierungssaldo (Saldo 1 + Saldo 2)							-23.305,73	-25.400,00	2.094,27
<b>Finanzierungstätigkeit</b>										
SU 35	Summe Einzahlungen aus der Finanzierungstätigkeit							0,00	0,00	0,00
SU 36	Summe Auszahlungen aus der Finanzierungstätigkeit							0,00	0,00	0,00
SA4	Saldo (4) Geldfluss aus der Finanzierungstätigkeit (35 – 36)							0,00	0,00	0,00
SA5	Saldo (5) Geldfluss aus der voranschlagswirksamen Gebarung (Saldo 3 + Saldo 4)							-23.305,73	-25.400,00	2.094,27

		MVAG	MVAG	VCQU	Ergebnisrechnung			Finanzierungsrechnung		
		EH	FH		RA 2023	VA 2023	RA - VA	RA 2023	VA 2023	RA - VA
<b>7 Wirtschaftsförderung</b>										
<b>71</b>	<b>Grundlagenverbesserung in der Land- und Forstwirtschaft</b>									
<b>710</b>	<b>Land- und forstwirtschaftlicher Wegebau</b>									
<b>710000</b>	<b>Land- und Forstwirtschaftl. Wegebau</b>									
<b>Operative Gebarung</b>										
<b>SU 21 / 31</b>	<b>Summe Erträge / Einzahlungen operative Gebarung</b>				<b>0,00</b>	<b>0,00</b>	<b>0,00</b>	<b>0,00</b>	<b>0,00</b>	<b>0,00</b>
1/710000-680000	Planmäßige Abschreibung		2226		2.867,14	2.900,00	-32,86			
<b>SU 22 / 32</b>	<b>Summe Aufwendungen / Auszahlungen operative Gebarung</b>				<b>2.867,14</b>	<b>2.900,00</b>	<b>-32,86</b>	<b>0,00</b>	<b>0,00</b>	<b>0,00</b>
<b>SA 0 / SA 1</b>	<b>(0) Nettoergebnis (21 - 22) / (1) Geldfluss operative Gebarung (31 - 32)</b>				<b>-2.867,14</b>	<b>-2.900,00</b>	<b>32,86</b>	<b>0,00</b>	<b>0,00</b>	<b>0,00</b>
<b>SU 23</b>	<b>Summe Haushaltsrücklagen</b>				<b>0,00</b>	<b>0,00</b>	<b>0,00</b>	<b>0,00</b>	<b>0,00</b>	<b>0,00</b>
<b>SA00</b>	<b>Nettoergebnis nach Zuw./Entn. Haushaltsrücklagen (Saldo 0 +/- SU23)</b>				<b>-2.867,14</b>	<b>-2.900,00</b>	<b>32,86</b>			
<b>Investive Gebarung</b>										
<b>SU 33</b>	<b>Summe Einzahlungen investive Gebarung</b>							<b>0,00</b>	<b>0,00</b>	<b>0,00</b>
<b>SU 34</b>	<b>Summe Auszahlungen investive Gebarung</b>							<b>0,00</b>	<b>0,00</b>	<b>0,00</b>
<b>SA2</b>	<b>Saldo (2) Geldfluss aus der Investiven Gebarung (33 - 34)</b>							<b>0,00</b>	<b>0,00</b>	<b>0,00</b>
<b>SA3</b>	<b>Saldo (3) Nettofinanzierungssaldo (Saldo 1 + Saldo 2)</b>							<b>0,00</b>	<b>0,00</b>	<b>0,00</b>
<b>Finanzierungstätigkeit</b>										
<b>SU 35</b>	<b>Summe Einzahlungen aus der Finanzierungstätigkeit</b>							<b>0,00</b>	<b>0,00</b>	<b>0,00</b>
<b>SU 36</b>	<b>Summe Auszahlungen aus der Finanzierungstätigkeit</b>							<b>0,00</b>	<b>0,00</b>	<b>0,00</b>
<b>SA4</b>	<b>Saldo (4) Geldfluss aus der Finanzierungstätigkeit (35 - 36)</b>							<b>0,00</b>	<b>0,00</b>	<b>0,00</b>
<b>SA5</b>	<b>Saldo (5) Geldfluss aus der voranschlagswirksamen Gebarung (Saldo 3 + Saldo 4)</b>							<b>0,00</b>	<b>0,00</b>	<b>0,00</b>
<b>77</b>	<b>Förderung des Fremdenverkehrs</b>									
<b>771</b>	<b>Maßnahmen zur Förderung des Fremdenverkehrs</b>									
<b>771000</b>	<b>Maßnahmen zur Förderung des Tourismus</b>									
<b>Operative Gebarung</b>										
<b>SU 21 / 31</b>	<b>Summe Erträge / Einzahlungen operative Gebarung</b>				<b>0,00</b>	<b>0,00</b>	<b>0,00</b>	<b>0,00</b>	<b>0,00</b>	<b>0,00</b>
1/771000-757000	Beiträge an Fremdenverkehrsverbände	2234	3234	27	9.372,65	8.600,00	772,65	9.372,65	8.600,00	772,65
<b>SU 22 / 32</b>	<b>Summe Aufwendungen / Auszahlungen operative Gebarung</b>				<b>9.372,65</b>	<b>8.600,00</b>	<b>772,65</b>	<b>9.372,65</b>	<b>8.600,00</b>	<b>772,65</b>
<b>SA 0 / SA 1</b>	<b>(0) Nettoergebnis (21 - 22) / (1) Geldfluss operative Gebarung (31 - 32)</b>				<b>-9.372,65</b>	<b>-8.600,00</b>	<b>-772,65</b>	<b>-9.372,65</b>	<b>-8.600,00</b>	<b>-772,65</b>
<b>SU 23</b>	<b>Summe Haushaltsrücklagen</b>				<b>0,00</b>	<b>0,00</b>	<b>0,00</b>	<b>0,00</b>	<b>0,00</b>	<b>0,00</b>
<b>SA00</b>	<b>Nettoergebnis nach Zuw./Entn. Haushaltsrücklagen (Saldo 0 +/- SU23)</b>				<b>-9.372,65</b>	<b>-8.600,00</b>	<b>-772,65</b>			
<b>Investive Gebarung</b>										
<b>SU 33</b>	<b>Summe Einzahlungen investive Gebarung</b>							<b>0,00</b>	<b>0,00</b>	<b>0,00</b>
<b>SU 34</b>	<b>Summe Auszahlungen investive Gebarung</b>							<b>0,00</b>	<b>0,00</b>	<b>0,00</b>

	MVAG	MVAG	VCQU	Ergebnisrechnung			Finanzierungsrechnung						
				EH	FH	RA 2023	VA 2023	RA - VA	RA 2023	VA 2023	RA - VA		
SA2								0,00	0,00	0,00			
SA3								-9.372,65	-8.600,00	-772,65			
<b>Finanzierungstätigkeit</b>													
SU 35								0,00	0,00	0,00			
SU 36								0,00	0,00	0,00			
SA4								0,00	0,00	0,00			
SA5								-9.372,65	-8.600,00	-772,65			
78													
789													
789000													
<b>Operative Gebarung</b>													
SU 21 / 31								0,00	0,00	0,00			
1/789000-755000				2233	3233	27	25.774,20	45.800,00	-20.025,80	24.041,68	45.800,00	-21.758,32	
1/789000-756100				2233	3233	27	7.250,00	10.000,00	-2.750,00	7.250,00	10.000,00	-2.750,00	
SU 22 / 32								33.024,20	55.800,00	-22.775,80	31.291,68	55.800,00	-24.508,32
SA 0 / SA 1								-33.024,20	-55.800,00	22.775,80	-31.291,68	-55.800,00	24.508,32
SU 23								0,00	0,00	0,00	0,00	0,00	
SA00								-33.024,20	-55.800,00	22.775,80			
<b>Investive Gebarung</b>													
SU 33								0,00	0,00	0,00			
SU 34								0,00	0,00	0,00			
SA2								0,00	0,00	0,00			
SA3								-31.291,68	-55.800,00	24.508,32			
<b>Finanzierungstätigkeit</b>													
SU 35								0,00	0,00	0,00			
SU 36								0,00	0,00	0,00			
SA4								0,00	0,00	0,00			
SA5								-31.291,68	-55.800,00	24.508,32			

		MVAG	MVAG	VCQU	Ergebnisrechnung			Finanzierungsrechnung		
		EH	FH		RA 2023	VA 2023	RA - VA	RA 2023	VA 2023	RA - VA
<b>8 Dienstleistungen</b>										
<b>81</b>	<b>Öffentliche Einrichtungen (soweit nicht dem Abschnitt 85 zuzuordnen)</b>									
<b>813</b>	<b>Müllbeseitigung</b>									
<b>813000</b>	<b>Abfallabfuhr</b>									
<b>Operative Gebarung</b>										
2/813000+816000	Kostensersatz des Umweltverbandes	2114	3114	13	17.005,56	16.200,00	805,56	17.005,56	16.200,00	805,56
2/813000+829000	Einnahmen von Müllsäcken	2116	3116	18	684,75	500,00	184,75	684,75	500,00	184,75
<b>SU 21 / 31</b>	<b>Summe Erträge / Einzahlungen operative Gebarung</b>				<b>17.690,31</b>	<b>16.700,00</b>	<b>990,31</b>	<b>17.690,31</b>	<b>16.700,00</b>	<b>990,31</b>
1/813000-459000	Sonstige Verbrauchsgüter	2221	3221	23	3.845,33	2.500,00	1.345,33	3.845,33	2.500,00	1.345,33
1/813000-680000	Planmäßige Abschreibung	2226			2.970,47	3.000,00	-29,53			
<b>SU 22 / 32</b>	<b>Summe Aufwendungen / Auszahlungen operative Gebarung</b>				<b>6.815,80</b>	<b>5.500,00</b>	<b>1.315,80</b>	<b>3.845,33</b>	<b>2.500,00</b>	<b>1.345,33</b>
<b>SA 0 / SA 1</b>	<b>(0) Nettoergebnis (21 - 22) / (1) Geldfluss operative Gebarung (31 - 32)</b>				<b>10.874,51</b>	<b>11.200,00</b>	<b>-325,49</b>	<b>13.844,98</b>	<b>14.200,00</b>	<b>-355,02</b>
<b>SU 23</b>	<b>Summe Haushaltsrücklagen</b>				<b>0,00</b>	<b>0,00</b>	<b>0,00</b>	<b>0,00</b>	<b>0,00</b>	<b>0,00</b>
<b>SA00</b>	<b>Nettoergebnis nach Zuw./Entn. Haushaltsrücklagen (Saldo 0 +/- SU23)</b>				<b>10.874,51</b>	<b>11.200,00</b>	<b>-325,49</b>			
<b>Investive Gebarung</b>										
<b>SU 33</b>	<b>Summe Einzahlungen investive Gebarung</b>							<b>0,00</b>	<b>0,00</b>	<b>0,00</b>
<b>SU 34</b>	<b>Summe Auszahlungen investive Gebarung</b>							<b>0,00</b>	<b>0,00</b>	<b>0,00</b>
<b>SA2</b>	<b>Saldo (2) Geldfluss aus der Investiven Gebarung (33 - 34)</b>							<b>0,00</b>	<b>0,00</b>	<b>0,00</b>
<b>SA3</b>	<b>Saldo (3) Nettofinanzierungssaldo (Saldo 1 + Saldo 2)</b>							<b>13.844,98</b>	<b>14.200,00</b>	<b>-355,02</b>
<b>Finanzierungstätigkeit</b>										
<b>SU 35</b>	<b>Summe Einzahlungen aus der Finanzierungstätigkeit</b>							<b>0,00</b>	<b>0,00</b>	<b>0,00</b>
<b>SU 36</b>	<b>Summe Auszahlungen aus der Finanzierungstätigkeit</b>							<b>0,00</b>	<b>0,00</b>	<b>0,00</b>
<b>SA4</b>	<b>Saldo (4) Geldfluss aus der Finanzierungstätigkeit (35 - 36)</b>							<b>0,00</b>	<b>0,00</b>	<b>0,00</b>
<b>SA5</b>	<b>Saldo (5) Geldfluss aus der voranschlagswirksamen Gebarung (Saldo 3 + Saldo 4)</b>							<b>13.844,98</b>	<b>14.200,00</b>	<b>-355,02</b>
<b>814</b>	<b>Straßenreinigung</b>									
<b>814000</b>	<b>Straßenreinigung</b>									
<b>Operative Gebarung</b>										
<b>SU 21 / 31</b>	<b>Summe Erträge / Einzahlungen operative Gebarung</b>				<b>0,00</b>	<b>0,00</b>	<b>0,00</b>	<b>0,00</b>	<b>0,00</b>	<b>0,00</b>
1/814000-728000	Winterdienst	2225	3225	24	5.438,78	10.000,00	-4.561,22	6.216,38	10.000,00	-3.783,62
<b>SU 22 / 32</b>	<b>Summe Aufwendungen / Auszahlungen operative Gebarung</b>				<b>5.438,78</b>	<b>10.000,00</b>	<b>-4.561,22</b>	<b>6.216,38</b>	<b>10.000,00</b>	<b>-3.783,62</b>
<b>SA 0 / SA 1</b>	<b>(0) Nettoergebnis (21 - 22) / (1) Geldfluss operative Gebarung (31 - 32)</b>				<b>-5.438,78</b>	<b>-10.000,00</b>	<b>4.561,22</b>	<b>-6.216,38</b>	<b>-10.000,00</b>	<b>3.783,62</b>
<b>SU 23</b>	<b>Summe Haushaltsrücklagen</b>				<b>0,00</b>	<b>0,00</b>	<b>0,00</b>	<b>0,00</b>	<b>0,00</b>	<b>0,00</b>
<b>SA00</b>	<b>Nettoergebnis nach Zuw./Entn. Haushaltsrücklagen (Saldo 0 +/- SU23)</b>				<b>-5.438,78</b>	<b>-10.000,00</b>	<b>4.561,22</b>			
<b>Investive Gebarung</b>										
<b>SU 33</b>	<b>Summe Einzahlungen investive Gebarung</b>							<b>0,00</b>	<b>0,00</b>	<b>0,00</b>

	MVAG	MVAG	VCQU	Ergebnisrechnung			Finanzierungsrechnung			
				EH	FH		RA 2023	VA 2023	RA - VA	RA 2023
SU 34								0,00	0,00	0,00
SA2								0,00	0,00	0,00
SA3								-6.216,38	-10.000,00	3.783,62
<b>Finanzierungstätigkeit</b>										
SU 35								0,00	0,00	0,00
SU 36								0,00	0,00	0,00
SA4								0,00	0,00	0,00
SA5								-6.216,38	-10.000,00	3.783,62
815										
815000										
<b>Operative Gebarung</b>										
SU 21 / 31								0,00	0,00	0,00
1/815000-618000				2224	3224	24		3.420,14	2.000,00	1.420,14
1/815000-680000				2226				1.506,03	1.500,00	6,03
SU 22 / 32								4.926,17	3.500,00	1.426,17
SA 0 / SA 1								-4.926,17	-3.500,00	-1.426,17
SU 23								0,00	0,00	0,00
SA00								-4.926,17	-3.500,00	-1.426,17
<b>Investive Gebarung</b>										
SU 33								0,00	0,00	0,00
SU 34								0,00	0,00	0,00
SA2								0,00	0,00	0,00
SA3								-3.420,14	-2.000,00	-1.420,14
<b>Finanzierungstätigkeit</b>										
SU 35								0,00	0,00	0,00
SU 36								0,00	0,00	0,00
SA4								0,00	0,00	0,00
SA5								-3.420,14	-2.000,00	-1.420,14
816										
816000										
<b>Operative Gebarung</b>										
2/816000+813000				2127				5.052,87	5.100,00	-47,13
6/816000+829910				2116	3116	1 18		177.836,63	200.000,00	-22.163,37

		MVAG			Ergebnisrechnung			Finanzierungsrechnung		
		EH	FH	VCQU	RA 2023	VA 2023	RA - VA	RA 2023	VA 2023	RA - VA
6/816000+871000	Kapitaltransfers aus Gemeinde-Bedarfszuweisungsmittel	2121	3121	1 33	17.750,00		17.750,00	17.750,00		17.750,00
<b>SU 21 / 31</b>	<b>Summe Erträge / Einzahlungen operative Gebarung</b>				<b>200.639,50</b>	<b>205.100,00</b>	<b>-4.460,50</b>	<b>195.586,63</b>	<b>200.000,00</b>	<b>-4.413,37</b>
1/816000-600000	Strom	2222	3222	24	69.478,08	110.900,00	-41.421,92	67.482,62	110.900,00	-43.417,38
1/816000-619000	Instandhaltung der Strassenbeleuchtung	2224	3224	24	55.165,22	32.000,00	23.165,22	66.583,02	32.000,00	34.583,02
1/816000-680000	Planmäßige Abschreibung	2226			76.995,57	61.700,00	15.295,57			
1/816000-729910	Sonstige Ausgaben (Zuführung)	2225	3225	24	177.836,63	200.000,00	-22.163,37	177.836,63	200.000,00	-22.163,37
<b>SU 22 / 32</b>	<b>Summe Aufwendungen / Auszahlungen operative Gebarung</b>				<b>379.475,50</b>	<b>404.600,00</b>	<b>-25.124,50</b>	<b>311.902,27</b>	<b>342.900,00</b>	<b>-30.997,73</b>
<b>SA 0 / SA 1</b>	<b>(0) Nettoergebnis (21 - 22) / (1) Geldfluss operative Gebarung (31 - 32)</b>				<b>-178.836,00</b>	<b>-199.500,00</b>	<b>20.664,00</b>	<b>-116.315,64</b>	<b>-142.900,00</b>	<b>26.584,36</b>
<b>SU 23</b>	<b>Summe Haushaltsrücklagen</b>				<b>0,00</b>	<b>0,00</b>	<b>0,00</b>	<b>0,00</b>	<b>0,00</b>	<b>0,00</b>
<b>SA00</b>	<b>Nettoergebnis nach Zuw./Entn. Haushaltsrücklagen (Saldo 0 +/- SU23)</b>				<b>-178.836,00</b>	<b>-199.500,00</b>	<b>20.664,00</b>			
<b>Investive Gebarung</b>										
6/816000+300000	Kapitaltransfers von Bund (Zweckzuschuss KIP)		3331	1 33				100.000,00		-100.000,00
<b>SU 33</b>	<b>Summe Einzahlungen investive Gebarung</b>							<b>0,00</b>	<b>100.000,00</b>	<b>-100.000,00</b>
5/816000-005000	Straßenbeleuchtung		3412	1 40				354.733,73	381.200,00	-26.466,27
<b>SU 34</b>	<b>Summe Auszahlungen investive Gebarung</b>							<b>354.733,73</b>	<b>381.200,00</b>	<b>-26.466,27</b>
<b>SA2</b>	<b>Saldo (2) Geldfluss aus der Investiven Gebarung (33 - 34)</b>							<b>-354.733,73</b>	<b>-281.200,00</b>	<b>-73.533,73</b>
<b>SA3</b>	<b>Saldo (3) Nettofinanzierungssaldo (Saldo 1 + Saldo 2)</b>							<b>-471.049,37</b>	<b>-424.100,00</b>	<b>-46.949,37</b>
<b>Finanzierungstätigkeit</b>										
<b>SU 35</b>	<b>Summe Einzahlungen aus der Finanzierungstätigkeit</b>							<b>0,00</b>	<b>0,00</b>	<b>0,00</b>
<b>SU 36</b>	<b>Summe Auszahlungen aus der Finanzierungstätigkeit</b>							<b>0,00</b>	<b>0,00</b>	<b>0,00</b>
<b>SA4</b>	<b>Saldo (4) Geldfluss aus der Finanzierungstätigkeit (35 - 36)</b>							<b>0,00</b>	<b>0,00</b>	<b>0,00</b>
<b>SA5</b>	<b>Saldo (5) Geldfluss aus der voranschlagswirksamen Gebarung (Saldo 3 + Saldo 4)</b>							<b>-471.049,37</b>	<b>-424.100,00</b>	<b>-46.949,37</b>
<b>817</b>	<b>Friedhöfe (einschließlich Einsegnungshallen und Krematorien)</b>									
<b>817000</b>	<b>Friedhöfe und Einsegnungshallen</b>									
<b>Operative Gebarung</b>										
<b>SU 21 / 31</b>	<b>Summe Erträge / Einzahlungen operative Gebarung</b>				<b>0,00</b>	<b>0,00</b>	<b>0,00</b>	<b>0,00</b>	<b>0,00</b>	<b>0,00</b>
1/817000-720000	Kostenbeiträge (Kostensätze) für Friedhof	2225	3225	24	17.898,53	21.000,00	-3.101,47	17.898,53	21.000,00	-3.101,47
<b>SU 22 / 32</b>	<b>Summe Aufwendungen / Auszahlungen operative Gebarung</b>				<b>17.898,53</b>	<b>21.000,00</b>	<b>-3.101,47</b>	<b>17.898,53</b>	<b>21.000,00</b>	<b>-3.101,47</b>
<b>SA 0 / SA 1</b>	<b>(0) Nettoergebnis (21 - 22) / (1) Geldfluss operative Gebarung (31 - 32)</b>				<b>-17.898,53</b>	<b>-21.000,00</b>	<b>3.101,47</b>	<b>-17.898,53</b>	<b>-21.000,00</b>	<b>3.101,47</b>
<b>SU 23</b>	<b>Summe Haushaltsrücklagen</b>				<b>0,00</b>	<b>0,00</b>	<b>0,00</b>	<b>0,00</b>	<b>0,00</b>	<b>0,00</b>
<b>SA00</b>	<b>Nettoergebnis nach Zuw./Entn. Haushaltsrücklagen (Saldo 0 +/- SU23)</b>				<b>-17.898,53</b>	<b>-21.000,00</b>	<b>3.101,47</b>			
<b>Investive Gebarung</b>										
<b>SU 33</b>	<b>Summe Einzahlungen investive Gebarung</b>							<b>0,00</b>	<b>0,00</b>	<b>0,00</b>
<b>SU 34</b>	<b>Summe Auszahlungen investive Gebarung</b>							<b>0,00</b>	<b>0,00</b>	<b>0,00</b>
<b>SA2</b>	<b>Saldo (2) Geldfluss aus der Investiven Gebarung (33 - 34)</b>							<b>0,00</b>	<b>0,00</b>	<b>0,00</b>

		MVAG	MVAG	VCQU	Ergebnisrechnung			Finanzierungsrechnung		
		EH	FH		RA 2023	VA 2023	RA - VA	RA 2023	VA 2023	RA - VA
<b>SA3</b>	<b>Saldo (3) Nettofinanzierungssaldo (Saldo 1 + Saldo 2)</b>							<b>-17.898,53</b>	<b>-21.000,00</b>	<b>3.101,47</b>
<b>Finanzierungstätigkeit</b>										
<b>SU 35</b>	<b>Summe Einzahlungen aus der Finanzierungstätigkeit</b>							<b>0,00</b>	<b>0,00</b>	<b>0,00</b>
<b>SU 36</b>	<b>Summe Auszahlungen aus der Finanzierungstätigkeit</b>							<b>0,00</b>	<b>0,00</b>	<b>0,00</b>
<b>SA4</b>	<b>Saldo (4) Geldfluss aus der Finanzierungstätigkeit (35 – 36)</b>							<b>0,00</b>	<b>0,00</b>	<b>0,00</b>
<b>SA5</b>	<b>Saldo (5) Geldfluss aus der voranschlagswirksamen Gebarung (Saldo 3 + Saldo 4)</b>							<b>-17.898,53</b>	<b>-21.000,00</b>	<b>3.101,47</b>
<b>819 Sonstige öffentliche Einrichtungen</b>										
<b>819000 Umwelt/Energie</b>										
<b>Operative Gebarung</b>										
<b>SU 21 / 31</b>	<b>Summe Erträge / Einzahlungen operative Gebarung</b>				<b>0,00</b>	<b>0,00</b>	<b>0,00</b>	<b>0,00</b>	<b>0,00</b>	<b>0,00</b>
1/819000-728000	Ausgaben Elektrotankstelle/Schnupperticket	2225	3225	24	2.095,60	6.000,00	-3.904,40	2.095,60	6.000,00	-3.904,40
<b>SU 22 / 32</b>	<b>Summe Aufwendungen / Auszahlungen operative Gebarung</b>				<b>2.095,60</b>	<b>6.000,00</b>	<b>-3.904,40</b>	<b>2.095,60</b>	<b>6.000,00</b>	<b>-3.904,40</b>
<b>SA 0 / SA 1</b>	<b>(0) Nettoergebnis (21 - 22) / (1) Geldfluss operative Gebarung (31 – 32)</b>				<b>-2.095,60</b>	<b>-6.000,00</b>	<b>3.904,40</b>	<b>-2.095,60</b>	<b>-6.000,00</b>	<b>3.904,40</b>
<b>SU 23</b>	<b>Summe Haushaltsrücklagen</b>				<b>0,00</b>	<b>0,00</b>	<b>0,00</b>	<b>0,00</b>	<b>0,00</b>	<b>0,00</b>
<b>SA00</b>	<b>Nettoergebnis nach Zuw./Entn. Haushaltsrücklagen (Saldo 0 +/- SU23)</b>				<b>-2.095,60</b>	<b>-6.000,00</b>	<b>3.904,40</b>			
<b>Investive Gebarung</b>										
<b>SU 33</b>	<b>Summe Einzahlungen investive Gebarung</b>							<b>0,00</b>	<b>0,00</b>	<b>0,00</b>
<b>SU 34</b>	<b>Summe Auszahlungen investive Gebarung</b>							<b>0,00</b>	<b>0,00</b>	<b>0,00</b>
<b>SA2</b>	<b>Saldo (2) Geldfluss aus der Investiven Gebarung (33 – 34)</b>							<b>0,00</b>	<b>0,00</b>	<b>0,00</b>
<b>SA3</b>	<b>Saldo (3) Nettofinanzierungssaldo (Saldo 1 + Saldo 2)</b>							<b>-2.095,60</b>	<b>-6.000,00</b>	<b>3.904,40</b>
<b>Finanzierungstätigkeit</b>										
<b>SU 35</b>	<b>Summe Einzahlungen aus der Finanzierungstätigkeit</b>							<b>0,00</b>	<b>0,00</b>	<b>0,00</b>
<b>SU 36</b>	<b>Summe Auszahlungen aus der Finanzierungstätigkeit</b>							<b>0,00</b>	<b>0,00</b>	<b>0,00</b>
<b>SA4</b>	<b>Saldo (4) Geldfluss aus der Finanzierungstätigkeit (35 – 36)</b>							<b>0,00</b>	<b>0,00</b>	<b>0,00</b>
<b>SA5</b>	<b>Saldo (5) Geldfluss aus der voranschlagswirksamen Gebarung (Saldo 3 + Saldo 4)</b>							<b>-2.095,60</b>	<b>-6.000,00</b>	<b>3.904,40</b>
<b>82 Betriebsähnliche Einrichtungen und Betriebe</b>										
<b>820 Wirtschaftshöfe</b>										
<b>820000 Wirtschaftshöfe</b>										
<b>Operative Gebarung</b>										
2/820000+810000	Einnahmen aus Leistungen des Bauhofes	2114	3114	13	320,00	400,00	-80,00	320,00	400,00	-80,00
2/820000+813000	Erträge aus der Auflösung von Investitionszuschüssen (Kapitaltransfers)	2127			1.099,92	1.100,00	-0,08			



		MVAG			Ergebnisrechnung			Finanzierungsrechnung		
		EH	FH	VCQU	RA 2023	VA 2023	RA - VA	RA 2023	VA 2023	RA - VA
2/820000+817000	Erträge aus der Auflösung von sonstigen Rückstellungen	2117			12.084,24		12.084,24			
<b>SU 21 / 31</b>	<b>Summe Erträge / Einzahlungen operative Gebarung</b>				<b>13.504,16</b>	<b>1.500,00</b>	<b>12.004,16</b>	<b>320,00</b>	<b>400,00</b>	<b>-80,00</b>
1/820000-400000	Dienstbekleidung	2221	3221	23	1.247,08	1.500,00	-252,92	1.247,08	1.500,00	-252,92
1/820000-400100	Geringwertige Wirtschaftsgüter (GWG)	2221	3221	23	2.108,10	2.000,00	108,10	2.180,84	2.000,00	180,84
1/820000-452000	Treibstoffe	2221	3221	23	12.569,82	16.700,00	-4.130,18	11.129,78	16.700,00	-5.570,22
1/820000-454000	Reinigungsmittel	2221	3221	23	536,70	500,00	36,70	979,41	500,00	479,41
1/820000-459000	Sonstige Verbrauchsgüter	2221	3221	23	8.184,94	10.000,00	-1.815,06	9.324,25	10.000,00	-675,75
1/820000-511000	Bezüge für VB der Besoldungsgruppe II	2211	3211	20	102.277,36	103.500,00	-1.222,64	102.277,36	103.500,00	-1.222,64
1/820000-523000	Bezüge Arbeiter nicht ganzj. beschäftigt	2211	3211	20	1.577,33	2.900,00	-1.322,67	1.577,33	2.900,00	-1.322,67
1/820000-565000	Mehrleistungsvergütungen	2211	3211	20	15.754,95	17.300,00	-1.545,05	15.754,95	17.300,00	-1.545,05
1/820000-569000	Sonstige Nebengebühren	2211	3211	20	13.468,76	14.600,00	-1.131,24	13.468,76	14.600,00	-1.131,24
1/820000-580000	DGB zum Familienlastenausgleichsfonds	2212	3212	20	4.916,69	5.400,00	-483,31	4.916,69	5.400,00	-483,31
1/820000-582000	DGB zur Sozialversicherung	2212	3212	20	24.397,18	25.400,00	-1.002,82	24.397,18	25.400,00	-1.002,82
1/820000-582100	Beitrag MV-Kassen	2212	3212	20	1.140,97	1.200,00	-59,03	1.140,97	1.200,00	-59,03
1/820000-591000	Dotierung von Rückstellungen für Abfertigungen	2214				2.000,00	-2.000,00			
1/820000-592000	Dotierung von Rückstellungen für Jubiläumszuwendungen	2214			6,53	3.800,00	-3.793,47			
1/820000-600000	Stromkosten /Bauhof	2222	3222	24	2.868,34	23.400,00	-20.531,66	2.868,34	23.400,00	-20.531,66
1/820000-614000	Instandhaltung des Gebäudes	2224	3224	24	2.848,66	3.000,00	-151,34	3.927,46	3.000,00	927,46
1/820000-616000	Instandhaltung von Maschinen und maschinellen Anlagen	2224	3224	24	732,60		732,60	732,60		732,60
1/820000-631000	Telekommunikationsdienste	2222	3222	24	1.838,88	2.200,00	-361,12	1.838,88	2.200,00	-361,12
1/820000-650000	Kreditzinsen	2241	3241	25	39.601,79	51.400,00	-11.798,21	39.601,79	51.400,00	-11.798,21
1/820000-670000	Versicherungen	2222	3222	24	2.260,80		2.260,80	2.260,80		2.260,80
1/820000-680000	Planmäßige Abschreibung	2226			54.456,84	54.400,00	56,84			
1/820000-710000	Öffentliche Abgaben	2225	3225	24	5.212,06	4.000,00	1.212,06	5.212,06	4.000,00	1.212,06
1/820000-728000	Entgelte für sonstige Leistungen/Reinigung	2225	3225	24				2.210,40		2.210,40
<b>SU 22 / 32</b>	<b>Summe Aufwendungen / Auszahlungen operative Gebarung</b>				<b>298.006,38</b>	<b>345.200,00</b>	<b>-47.193,62</b>	<b>247.046,93</b>	<b>285.000,00</b>	<b>-37.953,07</b>
<b>SA 0 / SA 1</b>	<b>(0) Nettoergebnis (21 - 22) / (1) Geldfluss operative Gebarung (31 - 32)</b>				<b>-284.502,22</b>	<b>-343.700,00</b>	<b>59.197,78</b>	<b>-246.726,93</b>	<b>-284.600,00</b>	<b>37.873,07</b>
<b>SU 23</b>	<b>Summe Haushaltsrücklagen</b>				<b>0,00</b>	<b>0,00</b>	<b>0,00</b>	<b>0,00</b>	<b>0,00</b>	<b>0,00</b>
<b>SA00</b>	<b>Nettoergebnis nach Zuw./Entn. Haushaltsrücklagen (Saldo 0 +/- SU23)</b>				<b>-284.502,22</b>	<b>-343.700,00</b>	<b>59.197,78</b>			
<b>Investive Gebarung</b>										
<b>SU 33</b>	<b>Summe Einzahlungen investive Gebarung</b>							<b>0,00</b>	<b>0,00</b>	<b>0,00</b>
1/820000-030000	Werkzeuge und Maschinen		3414	2 41				1.629,60	3.000,00	-1.370,40
<b>SU 34</b>	<b>Summe Auszahlungen investive Gebarung</b>							<b>1.629,60</b>	<b>3.000,00</b>	<b>-1.370,40</b>
<b>SA2</b>	<b>Saldo (2) Geldfluss aus der Investiven Gebarung (33 - 34)</b>							<b>-1.629,60</b>	<b>-3.000,00</b>	<b>1.370,40</b>
<b>SA3</b>	<b>Saldo (3) Nettofinanzierungssaldo (Saldo 1 + Saldo 2)</b>							<b>-248.356,53</b>	<b>-287.600,00</b>	<b>39.243,47</b>

		MVAG	MVAG	VCQU	Ergebnisrechnung			Finanzierungsrechnung		
		EH	FH		RA 2023	VA 2023	RA - VA	RA 2023	VA 2023	RA - VA
<b>Finanzierungstätigkeit</b>										
<b>SU 35</b>	<b>Summe Einzahlungen aus der Finanzierungstätigkeit</b>							<b>0,00</b>	<b>0,00</b>	<b>0,00</b>
1/820000-346000	Tilgung Bankdarlehen		3614	65				58.360,84	54.200,00	4.160,84
<b>SU 36</b>	<b>Summe Auszahlungen aus der Finanzierungstätigkeit</b>							<b>58.360,84</b>	<b>54.200,00</b>	<b>4.160,84</b>
<b>SA4</b>	<b>Saldo (4) Geldfluss aus der Finanzierungstätigkeit (35 – 36)</b>							<b>-58.360,84</b>	<b>-54.200,00</b>	<b>-4.160,84</b>
<b>SA5</b>	<b>Saldo (5) Geldfluss aus der voranschlagswirksamen Gebarung (Saldo 3 + Saldo 4)</b>							<b>-306.717,37</b>	<b>-341.800,00</b>	<b>35.082,63</b>
<b>821</b>	<b>Fuhrpark</b>									
<b>821000</b>	<b>Fuhrpark</b>									
<b>Operative Gebarung</b>										
6/821000+829910	Sonstige Erträge (Zuführung)	2116	3116	1 18		35.000,00	-35.000,00		35.000,00	-35.000,00
<b>SU 21 / 31</b>	<b>Summe Erträge / Einzahlungen operative Gebarung</b>				<b>0,00</b>	<b>35.000,00</b>	<b>-35.000,00</b>	<b>0,00</b>	<b>35.000,00</b>	<b>-35.000,00</b>
1/821000-670000	Versicherungen	2222	3222	24	3.657,83	3.200,00	457,83	3.657,83	3.200,00	457,83
1/821000-680000	Planmäßige Abschreibung	2226			34.354,17	32.100,00	2.254,17			
1/821000-729910	Sonstige Ausgaben (Zuführung)	2225	3225	24		35.000,00	-35.000,00		35.000,00	-35.000,00
<b>SU 22 / 32</b>	<b>Summe Aufwendungen / Auszahlungen operative Gebarung</b>				<b>38.012,00</b>	<b>70.300,00</b>	<b>-32.288,00</b>	<b>3.657,83</b>	<b>38.200,00</b>	<b>-34.542,17</b>
<b>SA 0 / SA 1</b>	<b>(0) Nettoergebnis (21 - 22) / (1) Geldfluss operative Gebarung (31 – 32)</b>				<b>-38.012,00</b>	<b>-35.300,00</b>	<b>-2.712,00</b>	<b>-3.657,83</b>	<b>-3.200,00</b>	<b>-457,83</b>
<b>SU 23</b>	<b>Summe Haushaltsrücklagen</b>				<b>0,00</b>	<b>0,00</b>	<b>0,00</b>	<b>0,00</b>	<b>0,00</b>	<b>0,00</b>
<b>SA00</b>	<b>Nettoergebnis nach Zuw./Entn. Haushaltsrücklagen (Saldo 0 +/- SU23)</b>				<b>-38.012,00</b>	<b>-35.300,00</b>	<b>-2.712,00</b>			
<b>Investive Gebarung</b>										
6/821000+300000	Kapitaltransfers von Bund (KIP 2023)		3331	1 33					35.000,00	-35.000,00
<b>SU 33</b>	<b>Summe Einzahlungen investive Gebarung</b>							<b>0,00</b>	<b>35.000,00</b>	<b>-35.000,00</b>
5/821000-040000	Elektrofahrzeug		3414	1 41					70.000,00	-70.000,00
1/821000-040000	E-Fahrzeug (Aufteilungsschlüssel 50 %)		3414	2 41				24.760,22		24.760,22
<b>SU 34</b>	<b>Summe Auszahlungen investive Gebarung</b>							<b>24.760,22</b>	<b>70.000,00</b>	<b>-45.239,78</b>
<b>SA2</b>	<b>Saldo (2) Geldfluss aus der Investiven Gebarung (33 – 34)</b>							<b>-24.760,22</b>	<b>-35.000,00</b>	<b>10.239,78</b>
<b>SA3</b>	<b>Saldo (3) Nettofinanzierungssaldo (Saldo 1 + Saldo 2)</b>							<b>-28.418,05</b>	<b>-38.200,00</b>	<b>9.781,95</b>
<b>Finanzierungstätigkeit</b>										
<b>SU 35</b>	<b>Summe Einzahlungen aus der Finanzierungstätigkeit</b>							<b>0,00</b>	<b>0,00</b>	<b>0,00</b>
<b>SU 36</b>	<b>Summe Auszahlungen aus der Finanzierungstätigkeit</b>							<b>0,00</b>	<b>0,00</b>	<b>0,00</b>
<b>SA4</b>	<b>Saldo (4) Geldfluss aus der Finanzierungstätigkeit (35 – 36)</b>							<b>0,00</b>	<b>0,00</b>	<b>0,00</b>
<b>SA5</b>	<b>Saldo (5) Geldfluss aus der voranschlagswirksamen Gebarung (Saldo 3 + Saldo 4)</b>							<b>-28.418,05</b>	<b>-38.200,00</b>	<b>9.781,95</b>

		MVAG			Ergebnisrechnung			Finanzierungsrechnung		
		EH	FH	VCQU	RA 2023	VA 2023	RA - VA	RA 2023	VA 2023	RA - VA
<b>84</b>	<b>Liegenschaften, Wohn- und Geschäftsgebäude</b>									
<b>846</b>	<b>Wohn- und Geschäftsgebäude (soweit nicht bei 853)</b>									
<b>846000</b>	<b>Gewächshaus - Veranstaltungszentrum</b>									
	<b>Operative Gebarung</b>									
2/846000+816000	Benützungsentgelt "Gewächshaus"	2114	3114	13	18.610,81	8.500,00	10.110,81	18.610,81	8.500,00	10.110,81
<b>SU 21 / 31</b>	<b>Summe Erträge / Einzahlungen operative Gebarung</b>				<b>18.610,81</b>	<b>8.500,00</b>	<b>10.110,81</b>	<b>18.610,81</b>	<b>8.500,00</b>	<b>10.110,81</b>
1/846000-454000	Reinigungsmittel	2221	3221	23		500,00	-500,00		500,00	-500,00
1/846000-459000	Sonstige Verbrauchsgüter	2221	3221	23	4.687,19	1.000,00	3.687,19	4.628,49	1.000,00	3.628,49
1/846000-680000	Planmäßige Abschreibung	2226			375,00		375,00			
1/846000-700000	Miete/Pacht Gewächshaus	2223	3223	24	35.803,54	35.500,00	303,54	35.803,54	35.500,00	303,54
1/846000-700100	Betriebskosten Gewächshaus	2223	3223	24	82.157,78	30.800,00	51.357,78	82.157,78	30.800,00	51.357,78
1/846000-729000	Sonstige Ausgaben	2225	3225	24	3.012,23	2.000,00	1.012,23	3.037,23	2.000,00	1.037,23
1/846000-755000	Transfers an Kommanditges. (Gesellschafterzuschuss)	2233	3233	27		20.000,00	-20.000,00		20.000,00	-20.000,00
<b>SU 22 / 32</b>	<b>Summe Aufwendungen / Auszahlungen operative Gebarung</b>				<b>126.035,74</b>	<b>89.800,00</b>	<b>36.235,74</b>	<b>125.627,04</b>	<b>89.800,00</b>	<b>35.827,04</b>
<b>SA 0 / SA 1</b>	<b>(0) Nettoergebnis (21 - 22) / (1) Geldfluss operative Gebarung (31 - 32)</b>				<b>-107.424,93</b>	<b>-81.300,00</b>	<b>-26.124,93</b>	<b>-107.016,23</b>	<b>-81.300,00</b>	<b>-25.716,23</b>
<b>SU 23</b>	<b>Summe Haushaltsrücklagen</b>				<b>0,00</b>	<b>0,00</b>	<b>0,00</b>	<b>0,00</b>	<b>0,00</b>	<b>0,00</b>
<b>SA00</b>	<b>Nettoergebnis nach Zuw./Entn. Haushaltsrücklagen (Saldo 0 +/- SU23)</b>				<b>-107.424,93</b>	<b>-81.300,00</b>	<b>-26.124,93</b>			
	<b>Investive Gebarung</b>									
<b>SU 33</b>	<b>Summe Einzahlungen investive Gebarung</b>							<b>0,00</b>	<b>0,00</b>	<b>0,00</b>
1/846000-040000	E-Fahrzeug (Aufteilungsschlüssel 50 %)		3414	2 41				20.633,53		20.633,53
1/846000-042000	Amts-, Betriebs- und Geschäftsausstattung		3415	2 41				7.500,00	10.000,00	-2.500,00
<b>SU 34</b>	<b>Summe Auszahlungen investive Gebarung</b>							<b>28.133,53</b>	<b>10.000,00</b>	<b>18.133,53</b>
<b>SA2</b>	<b>Saldo (2) Geldfluss aus der Investiven Gebarung (33 - 34)</b>							<b>-28.133,53</b>	<b>-10.000,00</b>	<b>-18.133,53</b>
<b>SA3</b>	<b>Saldo (3) Nettofinanzierungssaldo (Saldo 1 + Saldo 2)</b>							<b>-135.149,76</b>	<b>-91.300,00</b>	<b>-43.849,76</b>
	<b>Finanzierungstätigkeit</b>									
<b>SU 35</b>	<b>Summe Einzahlungen aus der Finanzierungstätigkeit</b>							<b>0,00</b>	<b>0,00</b>	<b>0,00</b>
<b>SU 36</b>	<b>Summe Auszahlungen aus der Finanzierungstätigkeit</b>							<b>0,00</b>	<b>0,00</b>	<b>0,00</b>
<b>SA4</b>	<b>Saldo (4) Geldfluss aus der Finanzierungstätigkeit (35 - 36)</b>							<b>0,00</b>	<b>0,00</b>	<b>0,00</b>
<b>SA5</b>	<b>Saldo (5) Geldfluss aus der voranschlagswirksamen Gebarung (Saldo 3 + Saldo 4)</b>							<b>-135.149,76</b>	<b>-91.300,00</b>	<b>-43.849,76</b>
<b>846100</b>	<b>Arztpaxis und Wohnungen Wiener Straße 40</b>									
	<b>Operative Gebarung</b>									
2/846100+813000	Erträge aus der Auflösung von Investitionszuschüssen (Kapitaltransfers)	2127			48,00	100,00	-52,00			
<b>SU 21 / 31</b>	<b>Summe Erträge / Einzahlungen operative Gebarung</b>				<b>48,00</b>	<b>100,00</b>	<b>-52,00</b>	<b>0,00</b>	<b>0,00</b>	<b>0,00</b>
1/846100-600000	Energiebezüge	2222	3222	24	3.684,51	5.700,00	-2.015,49	3.684,51	5.700,00	-2.015,49

		MVAG			Ergebnisrechnung			Finanzierungsrechnung		
		EH	FH	VCQU	RA 2023	VA 2023	RA - VA	RA 2023	VA 2023	RA - VA
1/846100-614000	Instandhaltung von Gebäuden und Bauten	2224	3224	24	9.400,64	11.000,00	-1.599,36	9.400,64	11.000,00	-1.599,36
1/846100-670000	Versicherungen	2222	3222	24	1.884,00		1.884,00	1.884,00		1.884,00
1/846100-680000	Planmäßige Abschreibung	2226			16.609,71	15.400,00	1.209,71			
1/846100-710000	Öffentliche Abgaben	2225	3225	24	6.270,51	1.700,00	4.570,51	6.270,51	1.700,00	4.570,51
1/846100-729000	Sonstige Aufwendungen	2225	3225	24	201,28	500,00	-298,72	201,28	500,00	-298,72
<b>SU 22 / 32</b>	<b>Summe Aufwendungen / Auszahlungen operative Gebarung</b>				<b>38.050,65</b>	<b>34.300,00</b>	<b>3.750,65</b>	<b>21.440,94</b>	<b>18.900,00</b>	<b>2.540,94</b>
<b>SA 0 / SA 1</b>	<b>(0) Nettoergebnis (21 - 22) / (1) Geldfluss operative Gebarung (31 - 32)</b>				<b>-38.002,65</b>	<b>-34.200,00</b>	<b>-3.802,65</b>	<b>-21.440,94</b>	<b>-18.900,00</b>	<b>-2.540,94</b>
<b>SU 23</b>	<b>Summe Haushaltsrücklagen</b>				<b>0,00</b>	<b>0,00</b>	<b>0,00</b>	<b>0,00</b>	<b>0,00</b>	<b>0,00</b>
<b>SA00</b>	<b>Nettoergebnis nach Zuw./Entn. Haushaltsrücklagen (Saldo 0 +/- SU23)</b>				<b>-38.002,65</b>	<b>-34.200,00</b>	<b>-3.802,65</b>			
<b>Investive Gebarung</b>										
<b>SU 33</b>	<b>Summe Einzahlungen investive Gebarung</b>							<b>0,00</b>	<b>0,00</b>	<b>0,00</b>
1/846100-010000	Erstmaliger Einbau eines Lifts		3413	2 40				24.053,90		24.053,90
<b>SU 34</b>	<b>Summe Auszahlungen investive Gebarung</b>							<b>24.053,90</b>	<b>0,00</b>	<b>24.053,90</b>
<b>SA2</b>	<b>Saldo (2) Geldfluss aus der Investiven Gebarung (33 - 34)</b>							<b>-24.053,90</b>	<b>0,00</b>	<b>-24.053,90</b>
<b>SA3</b>	<b>Saldo (3) Nettofinanzierungssaldo (Saldo 1 + Saldo 2)</b>							<b>-45.494,84</b>	<b>-18.900,00</b>	<b>-26.594,84</b>
<b>Finanzierungstätigkeit</b>										
<b>SU 35</b>	<b>Summe Einzahlungen aus der Finanzierungstätigkeit</b>							<b>0,00</b>	<b>0,00</b>	<b>0,00</b>
<b>SU 36</b>	<b>Summe Auszahlungen aus der Finanzierungstätigkeit</b>							<b>0,00</b>	<b>0,00</b>	<b>0,00</b>
<b>SA4</b>	<b>Saldo (4) Geldfluss aus der Finanzierungstätigkeit (35 - 36)</b>							<b>0,00</b>	<b>0,00</b>	<b>0,00</b>
<b>SA5</b>	<b>Saldo (5) Geldfluss aus der voranschlagswirksamen Gebarung (Saldo 3 + Saldo 4)</b>							<b>-45.494,84</b>	<b>-18.900,00</b>	<b>-26.594,84</b>
<b>846200</b>	<b>Geschäftsgebäude Eulenstraße</b>									
<b>Operative Gebarung</b>										
2/846200+811000	Mieten und Betriebskostenersätze Eulenstraße	2115	3115	14	14.402,67	13.100,00	1.302,67	14.402,67	13.100,00	1.302,67
<b>SU 21 / 31</b>	<b>Summe Erträge / Einzahlungen operative Gebarung</b>				<b>14.402,67</b>	<b>13.100,00</b>	<b>1.302,67</b>	<b>14.402,67</b>	<b>13.100,00</b>	<b>1.302,67</b>
1/846200-600000	Strom - Bücherei	2222	3222	24	237,50	600,00	-362,50	237,50	600,00	-362,50
1/846200-600100	Heizung	2222	3222	24	1.759,27	6.500,00	-4.740,73	1.759,27	6.500,00	-4.740,73
1/846200-700000	Miete Eulenstraße	2223	3223	24	30.682,93	30.100,00	582,93	30.682,93	30.100,00	582,93
1/846200-728000	Entgelte für sonstige Leistungen	2225	3225	24				353,67		353,67
1/846200-729000	Sonstige Aufwendungen	2225	3225	24		500,00	-500,00		500,00	-500,00
<b>SU 22 / 32</b>	<b>Summe Aufwendungen / Auszahlungen operative Gebarung</b>				<b>32.679,70</b>	<b>37.700,00</b>	<b>-5.020,30</b>	<b>33.033,37</b>	<b>37.700,00</b>	<b>-4.666,63</b>
<b>SA 0 / SA 1</b>	<b>(0) Nettoergebnis (21 - 22) / (1) Geldfluss operative Gebarung (31 - 32)</b>				<b>-18.277,03</b>	<b>-24.600,00</b>	<b>6.322,97</b>	<b>-18.630,70</b>	<b>-24.600,00</b>	<b>5.969,30</b>
<b>SU 23</b>	<b>Summe Haushaltsrücklagen</b>				<b>0,00</b>	<b>0,00</b>	<b>0,00</b>	<b>0,00</b>	<b>0,00</b>	<b>0,00</b>
<b>SA00</b>	<b>Nettoergebnis nach Zuw./Entn. Haushaltsrücklagen (Saldo 0 +/- SU23)</b>				<b>-18.277,03</b>	<b>-24.600,00</b>	<b>6.322,97</b>			
<b>Investive Gebarung</b>										
<b>SU 33</b>	<b>Summe Einzahlungen investive Gebarung</b>							<b>0,00</b>	<b>0,00</b>	<b>0,00</b>

		MVAG			Ergebnisrechnung			Finanzierungsrechnung		
		EH	FH	VCQU	RA 2023	VA 2023	RA - VA	RA 2023	VA 2023	RA - VA
<b>SU 34</b>	<b>Summe Auszahlungen investive Gebarung</b>							<b>0,00</b>	<b>0,00</b>	<b>0,00</b>
<b>SA2</b>	<b>Saldo (2) Geldfluss aus der Investiven Gebarung (33 – 34)</b>							<b>0,00</b>	<b>0,00</b>	<b>0,00</b>
<b>SA3</b>	<b>Saldo (3) Nettofinanzierungssaldo (Saldo 1 + Saldo 2)</b>							<b>-18.630,70</b>	<b>-24.600,00</b>	<b>5.969,30</b>
<b>Finanzierungstätigkeit</b>										
<b>SU 35</b>	<b>Summe Einzahlungen aus der Finanzierungstätigkeit</b>							<b>0,00</b>	<b>0,00</b>	<b>0,00</b>
<b>SU 36</b>	<b>Summe Auszahlungen aus der Finanzierungstätigkeit</b>							<b>0,00</b>	<b>0,00</b>	<b>0,00</b>
<b>SA4</b>	<b>Saldo (4) Geldfluss aus der Finanzierungstätigkeit (35 – 36)</b>							<b>0,00</b>	<b>0,00</b>	<b>0,00</b>
<b>SA5</b>	<b>Saldo (5) Geldfluss aus der voranschlagswirksamen Gebarung (Saldo 3 + Saldo 4)</b>							<b>-18.630,70</b>	<b>-24.600,00</b>	<b>5.969,30</b>
<b>85</b>	<b>Betriebe mit marktbestimmter Tätigkeit</b>									
<b>850</b>	<b>Betriebe der Wasserversorgung</b>									
<b>850000</b>	<b>Betriebe der Wasserversorgung</b>									
<b>Operative Gebarung</b>										
2/850000+813000	Erträge aus der Auflösung von Investitionszuschüssen (Kapitaltransfers)		2127		12.647,82	11.300,00	1.347,82			
2/850000+823000	Zinserträge Sparbuch	2131	3131	14	468,44		468,44	468,44		468,44
2/850000+852100	Wassermessergebühr/ Bereitstellungsgebühr	2113	3113	12	96.829,47	96.000,00	829,47	96.829,47	96.000,00	829,47
2/850000+852200	Wasserbezugsgebühren	2113	3113	12	324.536,80	356.000,00	-31.463,20	324.536,80	356.000,00	-31.463,20
<b>SU 21 / 31</b>	<b>Summe Erträge / Einzahlungen operative Gebarung</b>				<b>434.482,53</b>	<b>463.300,00</b>	<b>-28.817,47</b>	<b>421.834,71</b>	<b>452.000,00</b>	<b>-30.165,29</b>
1/850000-413000	Wasserankauf	2221	3221	23	277.312,96	282.700,00	-5.387,04	277.312,96	282.700,00	-5.387,04
1/850000-600000	Strom (Beleuchtung, Pumpwerke)	2222	3222	24	579,79	1.700,00	-1.120,21	579,79	1.700,00	-1.120,21
1/850000-650000	Kreditzinsen	2241	3241	25	62.932,25	71.900,00	-8.967,75	62.932,25	71.900,00	-8.967,75
1/850000-670000	Versicherungen	2222	3222	24	295,38	300,00	-4,62	295,38	300,00	-4,62
1/850000-680000	Planmäßige Abschreibung	2226			73.414,88	58.100,00	15.314,88			
1/850000-710000	Geldverkehr KEST	2225	3225	24	117,11		117,11	117,11		117,11
1/850000-710100	Gebrauchsabgabe	2225	3225	24	10.712,25	10.700,00	12,25	10.712,25	10.700,00	12,25
1/850000-728000	WVA/Leistungsentgelte an Firmen	2225	3225	24	27.301,89	20.000,00	7.301,89	32.009,09	20.000,00	12.009,09
1/850000-729000	Sonstige Ausgaben WVA	2225	3225	24	911,39	900,00	11,39	911,39	900,00	11,39
<b>SU 22 / 32</b>	<b>Summe Aufwendungen / Auszahlungen operative Gebarung</b>				<b>453.577,90</b>	<b>446.300,00</b>	<b>7.277,90</b>	<b>384.870,22</b>	<b>388.200,00</b>	<b>-3.329,78</b>
<b>SA 0 / SA 1</b>	<b>(0) Nettoergebnis (21 - 22) / (1) Geldfluss operative Gebarung (31 – 32)</b>				<b>-19.095,37</b>	<b>17.000,00</b>	<b>-36.095,37</b>	<b>36.964,49</b>	<b>63.800,00</b>	<b>-26.835,51</b>
1/850000-794001	Zuweisung an zweckgebundene Haushaltsrücklagen		2401		351,33		-351,33			
<b>SU 23</b>	<b>Summe Haushaltsrücklagen</b>				<b>-351,33</b>	<b>0,00</b>	<b>-351,33</b>	<b>0,00</b>	<b>0,00</b>	<b>0,00</b>
<b>SA00</b>	<b>Nettoergebnis nach Zuw./Entn. Haushaltsrücklagen (Saldo 0 +/- SU23)</b>				<b>-19.446,70</b>	<b>17.000,00</b>	<b>-36.446,70</b>			

	MVAG	MVAG	VCQU	Ergebnisrechnung			Finanzierungsrechnung			
				EH	FH		RA 2023	VA 2023	RA - VA	RA 2023
<b>Investive Gebarung</b>										
2/850000+307000										
	Kapitaltransfers von privaten Haushalten (Wasseranschlussgeb.)		3334 34					40.278,00	10.900,00	29.378,00
<b>SU 33</b>	<b>Summe Einzahlungen investive Gebarung</b>							<b>40.278,00</b>	<b>10.900,00</b>	<b>29.378,00</b>
1/850000-006000	Sonstige Grundstückseinrichtungen		3412 2 40					8.750,12		8.750,12
<b>SU 34</b>	<b>Summe Auszahlungen investive Gebarung</b>							<b>8.750,12</b>	<b>0,00</b>	<b>8.750,12</b>
<b>SA2</b>	<b>Saldo (2) Geldfluss aus der Investiven Gebarung (33 – 34)</b>							<b>31.527,88</b>	<b>10.900,00</b>	<b>20.627,88</b>
<b>SA3</b>	<b>Saldo (3) Nettofinanzierungssaldo (Saldo 1 + Saldo 2)</b>							<b>68.492,37</b>	<b>74.700,00</b>	<b>-6.207,63</b>
<b>Finanzierungstätigkeit</b>										
<b>SU 35</b>	<b>Summe Einzahlungen aus der Finanzierungstätigkeit</b>							<b>0,00</b>	<b>0,00</b>	<b>0,00</b>
1/850000-346000	Tilgung Bankdarlehen		3614 65					89.497,96	74.700,00	14.797,96
<b>SU 36</b>	<b>Summe Auszahlungen aus der Finanzierungstätigkeit</b>							<b>89.497,96</b>	<b>74.700,00</b>	<b>14.797,96</b>
<b>SA4</b>	<b>Saldo (4) Geldfluss aus der Finanzierungstätigkeit (35 – 36)</b>							<b>-89.497,96</b>	<b>-74.700,00</b>	<b>-14.797,96</b>
<b>SA5</b>	<b>Saldo (5) Geldfluss aus der voranschlagswirksamen Gebarung (Saldo 3 + Saldo 4)</b>							<b>-21.005,59</b>	<b>0,00</b>	<b>-21.005,59</b>
<b>850200</b>	<b>Betriebe der Wasserversorgung WL-Sanierung</b>									
<b>Operative Gebarung</b>										
<b>SU 21 / 31</b>	<b>Summe Erträge / Einzahlungen operative Gebarung</b>							<b>0,00</b>	<b>0,00</b>	<b>0,00</b>
<b>SU 22 / 32</b>	<b>Summe Aufwendungen / Auszahlungen operative Gebarung</b>							<b>0,00</b>	<b>0,00</b>	<b>0,00</b>
<b>SA 0 / SA 1</b>	<b>(0) Nettoergebnis (21 - 22) / (1) Geldfluss operative Gebarung (31 – 32)</b>							<b>0,00</b>	<b>0,00</b>	<b>0,00</b>
<b>SU 23</b>	<b>Summe Haushaltsrücklagen</b>							<b>0,00</b>	<b>0,00</b>	<b>0,00</b>
<b>SA00</b>	<b>Nettoergebnis nach Zuw./Entn. Haushaltsrücklagen (Saldo 0 +/- SU23)</b>							<b>0,00</b>	<b>0,00</b>	<b>0,00</b>
<b>Investive Gebarung</b>										
6/850200+300000	Kapitaltransfers von Bund WL-Sanierung		3331 1 33					11.550,06	27.500,00	-15.949,94
<b>SU 33</b>	<b>Summe Einzahlungen investive Gebarung</b>							<b>11.550,06</b>	<b>27.500,00</b>	<b>-15.949,94</b>
5/850200-004000	Wasserleitung-Sanierung		3412 1 40					34.712,26	53.600,00	-18.887,74
<b>SU 34</b>	<b>Summe Auszahlungen investive Gebarung</b>							<b>34.712,26</b>	<b>53.600,00</b>	<b>-18.887,74</b>
<b>SA2</b>	<b>Saldo (2) Geldfluss aus der Investiven Gebarung (33 – 34)</b>							<b>-23.162,20</b>	<b>-26.100,00</b>	<b>2.937,80</b>
<b>SA3</b>	<b>Saldo (3) Nettofinanzierungssaldo (Saldo 1 + Saldo 2)</b>							<b>-23.162,20</b>	<b>-26.100,00</b>	<b>2.937,80</b>
<b>Finanzierungstätigkeit</b>										
<b>SU 35</b>	<b>Summe Einzahlungen aus der Finanzierungstätigkeit</b>							<b>0,00</b>	<b>0,00</b>	<b>0,00</b>
<b>SU 36</b>	<b>Summe Auszahlungen aus der Finanzierungstätigkeit</b>							<b>0,00</b>	<b>0,00</b>	<b>0,00</b>
<b>SA4</b>	<b>Saldo (4) Geldfluss aus der Finanzierungstätigkeit (35 – 36)</b>							<b>0,00</b>	<b>0,00</b>	<b>0,00</b>
<b>SA5</b>	<b>Saldo (5) Geldfluss aus der voranschlagswirksamen Gebarung (Saldo 3 + Saldo 4)</b>							<b>-23.162,20</b>	<b>-26.100,00</b>	<b>2.937,80</b>
<b>850300</b>	<b>Betriebe der Wasserversorgung WVA BA 11 Margeritenstraße/Fasangasse</b>									
<b>Operative Gebarung</b>										
<b>SU 21 / 31</b>	<b>Summe Erträge / Einzahlungen operative Gebarung</b>							<b>0,00</b>	<b>0,00</b>	<b>0,00</b>

		MVAG	MVAG	VCQU	Ergebnisrechnung			Finanzierungsrechnung		
		EH	FH		RA 2023	VA 2023	RA - VA	RA 2023	VA 2023	RA - VA
SU 22 / 32	Summe Aufwendungen / Auszahlungen operative Gebarung				0,00	0,00	0,00	0,00	0,00	0,00
SA 0 / SA 1	(0) Nettoergebnis (21 - 22) / (1) Geldfluss operative Gebarung (31 - 32)				0,00	0,00	0,00	0,00	0,00	0,00
SU 23	Summe Haushaltsrücklagen				0,00	0,00	0,00	0,00	0,00	0,00
SA00	Nettoergebnis nach Zuw./Entn. Haushaltsrücklagen (Saldo 0 +/- SU23)				0,00	0,00	0,00			
<b>Investive Gebarung</b>										
6/850300+307000	Kapitaltransfers von privaten Haushalten und privaten Organisationen ohne Erwerbszweck und andere		3334	1 34				14.771,94	10.000,00	4.771,94
SU 33	Summe Einzahlungen investive Gebarung							14.771,94	10.000,00	4.771,94
5/850300-004000	Wasser- und Abwasserbauten und -anlagen		3412	1 40				8.138,63	8.100,00	38,63
SU 34	Summe Auszahlungen investive Gebarung							8.138,63	8.100,00	38,63
SA2	Saldo (2) Geldfluss aus der Investiven Gebarung (33 - 34)							6.633,31	1.900,00	4.733,31
SA3	Saldo (3) Nettofinanzierungssaldo (Saldo 1 + Saldo 2)							6.633,31	1.900,00	4.733,31
<b>Finanzierungstätigkeit</b>										
SU 35	Summe Einzahlungen aus der Finanzierungstätigkeit							0,00	0,00	0,00
SU 36	Summe Auszahlungen aus der Finanzierungstätigkeit							0,00	0,00	0,00
SA4	Saldo (4) Geldfluss aus der Finanzierungstätigkeit (35 - 36)							0,00	0,00	0,00
SA5	Saldo (5) Geldfluss aus der voranschlagswirksamen Gebarung (Saldo 3 + Saldo 4)							6.633,31	1.900,00	4.733,31
850900	Betriebe der Wasserversorgung - WVA BA 09 WZ Süd, Zirbenweg, Möwenweg									
<b>Operative Gebarung</b>										
SU 21 / 31	Summe Erträge / Einzahlungen operative Gebarung				0,00	0,00	0,00	0,00	0,00	0,00
SU 22 / 32	Summe Aufwendungen / Auszahlungen operative Gebarung				0,00	0,00	0,00	0,00	0,00	0,00
SA 0 / SA 1	(0) Nettoergebnis (21 - 22) / (1) Geldfluss operative Gebarung (31 - 32)				0,00	0,00	0,00	0,00	0,00	0,00
SU 23	Summe Haushaltsrücklagen				0,00	0,00	0,00	0,00	0,00	0,00
SA00	Nettoergebnis nach Zuw./Entn. Haushaltsrücklagen (Saldo 0 +/- SU23)				0,00	0,00	0,00			
<b>Investive Gebarung</b>										
6/850900+307000	Kapitaltransfers von privaten Haushalten und privaten Organisationen ohne Erwerbszweck und andere		3334	1 34				16.294,66	10.000,00	6.294,66
SU 33	Summe Einzahlungen investive Gebarung							16.294,66	10.000,00	6.294,66
5/850900-004000	Wasser- und Abwasserbauten und -anlagen		3412	1 40				3.674,75	10.000,00	-6.325,25
SU 34	Summe Auszahlungen investive Gebarung							3.674,75	10.000,00	-6.325,25
SA2	Saldo (2) Geldfluss aus der Investiven Gebarung (33 - 34)							12.619,91	0,00	12.619,91
SA3	Saldo (3) Nettofinanzierungssaldo (Saldo 1 + Saldo 2)							12.619,91	0,00	12.619,91
<b>Finanzierungstätigkeit</b>										
SU 35	Summe Einzahlungen aus der Finanzierungstätigkeit							0,00	0,00	0,00

		MVAG			Ergebnisrechnung			Finanzierungsrechnung		
		EH	FH	VCQU	RA 2023	VA 2023	RA - VA	RA 2023	VA 2023	RA - VA
<b>SU 36</b>	<b>Summe Auszahlungen aus der Finanzierungstätigkeit</b>							<b>0,00</b>	<b>0,00</b>	<b>0,00</b>
<b>SA4</b>	<b>Saldo (4) Geldfluss aus der Finanzierungstätigkeit (35 – 36)</b>							<b>0,00</b>	<b>0,00</b>	<b>0,00</b>
<b>SA5</b>	<b>Saldo (5) Geldfluss aus der voranschlagswirksamen Gebarung (Saldo 3 + Saldo 4)</b>							<b>12.619,91</b>	<b>0,00</b>	<b>12.619,91</b>
<b>851</b>	<b>Betriebe der Abwasserbeseitigung</b>									
<b>851000</b>	<b>Betriebe der Abwasserbeseitigung</b>									
<b>Operative Gebarung</b>										
2/851000+813000	Erträge aus der Auflösung von Investitionszuschüssen (Kapitaltransfers)		2127		82.226,18	80.200,00	2.026,18			
2/851000+817000	Erträge aus der Auflösung von sonstigen Rückstellungen		2117		929,57		929,57			
2/851000+823000	Zinserträge Sparbuch ABA Baurücklage	2131	3131	14	9.075,71		9.075,71	9.075,71		9.075,71
2/851000+852100	Kanalbenützungsgebühr	2113	3113	12	833.895,91	682.000,00	151.895,91	756.039,40	682.000,00	74.039,40
2/851000+860000	Zinszuschüsse des Bundes	2121	3121	15	3.555,75	3.500,00	55,75	3.555,75	3.500,00	55,75
2/851000+863000	Kostensätze des Gemeindeabwasserverbandes	2121	3121	15	7.612,00	7.600,00	12,00	7.612,00	7.600,00	12,00
<b>SU 21 / 31</b>	<b>Summe Erträge / Einzahlungen operative Gebarung</b>				<b>937.295,12</b>	<b>773.300,00</b>	<b>163.995,12</b>	<b>776.282,86</b>	<b>693.100,00</b>	<b>83.182,86</b>
1/851000-511000	Bezüge VB der Besoldungsgr. II	2211	3211	20	7.517,64	7.600,00	-82,36	7.517,64	7.600,00	-82,36
1/851000-565000	Mehrleistungsentschädigungen	2211	3211	20	144,27	300,00	-155,73	144,27	300,00	-155,73
1/851000-569000	Sonstige Nebengebühren	2211	3211	20	716,54	700,00	16,54	716,54	700,00	16,54
1/851000-580000	DG-Beiträge	2212	3212	20	309,24	400,00	-90,76	309,24	400,00	-90,76
1/851000-582000	DGB Sozialversicherung	2212	3212	20	1.613,76	1.700,00	-86,24	1.613,76	1.700,00	-86,24
1/851000-582100	Beitrag MV-Kasse	2212	3212	20	77,61	100,00	-22,39	77,61	100,00	-22,39
1/851000-591000	Dotierung von Rückstellungen für Abfertigungen		2214			200,00	-200,00			
1/851000-592000	Dotierung von Rückstellungen für Jubiläumswendungen		2214			300,00	-300,00			
1/851000-600000	Stromkosten/Abwasserpumpe	2222	3222	24	10.282,84	17.400,00	-7.117,16	10.282,84	17.400,00	-7.117,16
1/851000-650000	Kreditzinsen	2241	3241	25	13.645,16	13.400,00	245,16	13.645,16	13.400,00	245,16
1/851000-680000	Planmäßige Abschreibung	2226			150.703,52	146.300,00	4.403,52			
1/851000-710000	Geldverkehr - KEST	2225	3225	24	2.268,93		2.268,93			2.268,93
1/851000-710100	Gebrauchsabgabe	2225	3225	24	7.762,50	7.800,00	-37,50	7.762,50	7.800,00	-37,50
1/851000-729000	Leistungsentgelte an Firmen	2225	3225	24	45.194,51	27.000,00	18.194,51	45.194,51	27.000,00	18.194,51
1/851000-729910	Sonstige Ausgaben (Zuführung)	2225	3225	24	413.751,82	44.000,00	369.751,82	413.751,82	44.000,00	369.751,82
1/851000-752000	Beitrag Abwasserverband	2231	3231	26	536.500,00	536.500,00		536.500,00	536.500,00	
<b>SU 22 / 32</b>	<b>Summe Aufwendungen / Auszahlungen operative Gebarung</b>				<b>1.190.488,34</b>	<b>803.700,00</b>	<b>386.788,34</b>	<b>1.039.784,82</b>	<b>656.900,00</b>	<b>382.884,82</b>
<b>SA 0 / SA 1</b>	<b>(0) Nettoergebnis (21 - 22) / (1) Geldfluss operative Gebarung (31 – 32)</b>				<b>-253.193,22</b>	<b>-30.400,00</b>	<b>-222.793,22</b>	<b>-263.501,96</b>	<b>36.200,00</b>	<b>-299.701,96</b>
2/851000+894001	Entnahmen von zweckgebundenen Haushaltsrücklagen		2301		260.000,00		260.000,00			



		MVAG			Ergebnisrechnung			Finanzierungsrechnung		
		EH	FH	VCQU	RA 2023	VA 2023	RA - VA	RA 2023	VA 2023	RA - VA
1/851000-794001	Zuweisung an zweckgebundene Haushaltsrücklagen	2401			6.806,78		-6.806,78			
<b>SU 23</b>	<b>Summe Haushaltsrücklagen</b>				<b>253.193,22</b>	<b>0,00</b>	<b>253.193,22</b>	<b>0,00</b>	<b>0,00</b>	<b>0,00</b>
<b>SA00</b>	<b>Nettoergebnis nach Zuw./Entn. Haushaltsrücklagen (Saldo 0 +/- SU23)</b>				<b>0,00</b>	<b>-30.400,00</b>	<b>30.400,00</b>			
<b>Investive Gebarung</b>										
2/851000+300000	Kapitaltransfers von Bund, Bundesfonds und Bundeskammern		3331	33				7.282,25	7.100,00	182,25
2/851000+307000	Kapitaltransfers von privaten Haushalten (Kanalanschlussgeb.)		3334	34				110.440,05	20.000,00	90.440,05
<b>SU 33</b>	<b>Summe Einzahlungen investive Gebarung</b>							<b>117.722,30</b>	<b>27.100,00</b>	<b>90.622,30</b>
<b>SU 34</b>	<b>Summe Auszahlungen investive Gebarung</b>							<b>0,00</b>	<b>0,00</b>	<b>0,00</b>
<b>SA2</b>	<b>Saldo (2) Geldfluss aus der Investiven Gebarung (33 – 34)</b>							<b>117.722,30</b>	<b>27.100,00</b>	<b>90.622,30</b>
<b>SA3</b>	<b>Saldo (3) Nettofinanzierungssaldo (Saldo 1 + Saldo 2)</b>							<b>-145.779,66</b>	<b>63.300,00</b>	<b>-209.079,66</b>
<b>Finanzierungstätigkeit</b>										
<b>SU 35</b>	<b>Summe Einzahlungen aus der Finanzierungstätigkeit</b>							<b>0,00</b>	<b>0,00</b>	<b>0,00</b>
1/851000-344000	Tilgung von Bundesdarlehen (WWF)		3611	64				43.542,33	43.500,00	42,33
1/851000-346000	Tilgung Bankdarlehen		3614	65				19.875,61	19.700,00	175,61
<b>SU 36</b>	<b>Summe Auszahlungen aus der Finanzierungstätigkeit</b>							<b>63.417,94</b>	<b>63.200,00</b>	<b>217,94</b>
<b>SA4</b>	<b>Saldo (4) Geldfluss aus der Finanzierungstätigkeit (35 – 36)</b>							<b>-63.417,94</b>	<b>-63.200,00</b>	<b>-217,94</b>
<b>SA5</b>	<b>Saldo (5) Geldfluss aus der voranschlagswirksamen Gebarung (Saldo 3 + Saldo 4)</b>							<b>-209.197,60</b>	<b>100,00</b>	<b>-209.297,60</b>
<b>851110</b>	<b>Betriebe der Abwasserbeseitigung Kanalsanierungen</b>									
<b>Operative Gebarung</b>										
6/851110+829910	Sonstige Erträge (Zuführung)	2116	3116	1 18	413.751,82	44.000,00	369.751,82	413.751,82	44.000,00	369.751,82
6/851110+829911	Sonstige Erträge (Zuf. vom VH ABA BA 15)	2116	3116	1 18		27.600,00	-27.600,00		27.600,00	-27.600,00
<b>SU 21 / 31</b>	<b>Summe Erträge / Einzahlungen operative Gebarung</b>				<b>413.751,82</b>	<b>71.600,00</b>	<b>342.151,82</b>	<b>413.751,82</b>	<b>71.600,00</b>	<b>342.151,82</b>
<b>SU 22 / 32</b>	<b>Summe Aufwendungen / Auszahlungen operative Gebarung</b>				<b>0,00</b>	<b>0,00</b>	<b>0,00</b>	<b>0,00</b>	<b>0,00</b>	<b>0,00</b>
<b>SA 0 / SA 1</b>	<b>(0) Nettoergebnis (21 - 22) / (1) Geldfluss operative Gebarung (31 – 32)</b>				<b>413.751,82</b>	<b>71.600,00</b>	<b>342.151,82</b>	<b>413.751,82</b>	<b>71.600,00</b>	<b>342.151,82</b>
<b>SU 23</b>	<b>Summe Haushaltsrücklagen</b>				<b>0,00</b>	<b>0,00</b>	<b>0,00</b>	<b>0,00</b>	<b>0,00</b>	<b>0,00</b>
<b>SA00</b>	<b>Nettoergebnis nach Zuw./Entn. Haushaltsrücklagen (Saldo 0 +/- SU23)</b>				<b>413.751,82</b>	<b>71.600,00</b>	<b>342.151,82</b>			
<b>Investive Gebarung</b>										
<b>SU 33</b>	<b>Summe Einzahlungen investive Gebarung</b>							<b>0,00</b>	<b>0,00</b>	<b>0,00</b>
5/851110-004000	Kanalsanierung		3412	1 40				254.732,74		254.732,74
<b>SU 34</b>	<b>Summe Auszahlungen investive Gebarung</b>							<b>254.732,74</b>	<b>0,00</b>	<b>254.732,74</b>
<b>SA2</b>	<b>Saldo (2) Geldfluss aus der Investiven Gebarung (33 – 34)</b>							<b>-254.732,74</b>	<b>0,00</b>	<b>-254.732,74</b>
<b>SA3</b>	<b>Saldo (3) Nettofinanzierungssaldo (Saldo 1 + Saldo 2)</b>							<b>159.019,08</b>	<b>71.600,00</b>	<b>87.419,08</b>
<b>Finanzierungstätigkeit</b>										
<b>SU 35</b>	<b>Summe Einzahlungen aus der Finanzierungstätigkeit</b>							<b>0,00</b>	<b>0,00</b>	<b>0,00</b>

		MVAG	MVAG	VCQU	Ergebnisrechnung			Finanzierungsrechnung		
		EH	FH		RA 2023	VA 2023	RA - VA	RA 2023	VA 2023	RA - VA
SU 36	Summe Auszahlungen aus der Finanzierungstätigkeit							0,00	0,00	0,00
SA4	Saldo (4) Geldfluss aus der Finanzierungstätigkeit (35 – 36)							0,00	0,00	0,00
SA5	Saldo (5) Geldfluss aus der voranschlagswirksamen Gebarung (Saldo 3 + Saldo 4)							159.019,08	71.600,00	87.419,08
<b>851500</b>	<b>Betriebe der Abwasserbeseitigung ABA BA 15</b>									
<b>Operative Gebarung</b>										
SU 21 / 31	Summe Erträge / Einzahlungen operative Gebarung				0,00	0,00	0,00	0,00	0,00	0,00
5/851500-729910	Sonstige Aufwendungen (Zuf. an VH Kanalsanierung)	2225	3225	1 24		27.600,00	-27.600,00		27.600,00	-27.600,00
SU 22 / 32	Summe Aufwendungen / Auszahlungen operative Gebarung				0,00	27.600,00	-27.600,00	0,00	27.600,00	-27.600,00
SA 0 / SA 1	(0) Nettoergebnis (21 - 22) / (1) Geldfluss operative Gebarung (31 – 32)				0,00	-27.600,00	27.600,00	0,00	-27.600,00	27.600,00
SU 23	Summe Haushaltsrücklagen				0,00	0,00	0,00	0,00	0,00	0,00
SA00	Nettoergebnis nach Zuw./Entn. Haushaltsrücklagen (Saldo 0 +/- SU23)				0,00	-27.600,00	27.600,00			
<b>Investive Gebarung</b>										
6/851500+307000	Kapitaltransfers von privaten Haushalten und privaten Organisationen ohne Erwerbszweck und andere		3334	1 34				40.351,34	25.000,00	15.351,34
SU 33	Summe Einzahlungen investive Gebarung							40.351,34	25.000,00	15.351,34
SU 34	Summe Auszahlungen investive Gebarung							0,00	0,00	0,00
SA2	Saldo (2) Geldfluss aus der Investiven Gebarung (33 – 34)							40.351,34	25.000,00	15.351,34
SA3	Saldo (3) Nettofinanzierungssaldo (Saldo 1 + Saldo 2)							40.351,34	-2.600,00	42.951,34
<b>Finanzierungstätigkeit</b>										
SU 35	Summe Einzahlungen aus der Finanzierungstätigkeit							0,00	0,00	0,00
SU 36	Summe Auszahlungen aus der Finanzierungstätigkeit							0,00	0,00	0,00
SA4	Saldo (4) Geldfluss aus der Finanzierungstätigkeit (35 – 36)							0,00	0,00	0,00
SA5	Saldo (5) Geldfluss aus der voranschlagswirksamen Gebarung (Saldo 3 + Saldo 4)							40.351,34	-2.600,00	42.951,34
<b>851700</b>	<b>Betriebe der Abwasserbeseitigung ABA BA 16 - Margeritenstraße</b>									
<b>Operative Gebarung</b>										
SU 21 / 31	Summe Erträge / Einzahlungen operative Gebarung				0,00	0,00	0,00	0,00	0,00	0,00
SU 22 / 32	Summe Aufwendungen / Auszahlungen operative Gebarung				0,00	0,00	0,00	0,00	0,00	0,00
SA 0 / SA 1	(0) Nettoergebnis (21 - 22) / (1) Geldfluss operative Gebarung (31 – 32)				0,00	0,00	0,00	0,00	0,00	0,00
SU 23	Summe Haushaltsrücklagen				0,00	0,00	0,00	0,00	0,00	0,00
SA00	Nettoergebnis nach Zuw./Entn. Haushaltsrücklagen (Saldo 0 +/- SU23)				0,00	0,00	0,00			
<b>Investive Gebarung</b>										
6/851700+307000	Kapitaltransfers von privaten Haushalten und privaten Organisationen ohne Erwerbszweck und andere		3334	1 34				36.791,35	30.700,00	6.091,35
SU 33	Summe Einzahlungen investive Gebarung							36.791,35	30.700,00	6.091,35

		MVAG			Ergebnisrechnung			Finanzierungsrechnung		
		EH	FH	VCQU	RA 2023	VA 2023	RA - VA	RA 2023	VA 2023	RA - VA
<b>SU 34</b>	<b>Summe Auszahlungen investive Gebarung</b>							<b>0,00</b>	<b>0,00</b>	<b>0,00</b>
<b>SA2</b>	<b>Saldo (2) Geldfluss aus der Investiven Gebarung (33 – 34)</b>							<b>36.791,35</b>	<b>30.700,00</b>	<b>6.091,35</b>
<b>SA3</b>	<b>Saldo (3) Nettofinanzierungssaldo (Saldo 1 + Saldo 2)</b>							<b>36.791,35</b>	<b>30.700,00</b>	<b>6.091,35</b>
<b>Finanzierungstätigkeit</b>										
<b>SU 35</b>	<b>Summe Einzahlungen aus der Finanzierungstätigkeit</b>							<b>0,00</b>	<b>0,00</b>	<b>0,00</b>
<b>SU 36</b>	<b>Summe Auszahlungen aus der Finanzierungstätigkeit</b>							<b>0,00</b>	<b>0,00</b>	<b>0,00</b>
<b>SA4</b>	<b>Saldo (4) Geldfluss aus der Finanzierungstätigkeit (35 – 36)</b>							<b>0,00</b>	<b>0,00</b>	<b>0,00</b>
<b>SA5</b>	<b>Saldo (5) Geldfluss aus der voranschlagswirksamen Gebarung (Saldo 3 + Saldo 4)</b>							<b>36.791,35</b>	<b>30.700,00</b>	<b>6.091,35</b>
<b>87 Wirtschaftliche Unternehmungen</b>										
<b>870 Elektrizitätsversorgung</b>										
<b>870000 Photovoltaikanlagen</b>										
<b>Operative Gebarung</b>										
6/870000+829910	Sonstige Einnahmen (Zuführungen)	2116	3116	1 18	120.673,94	300.000,00	-179.326,06	120.673,94	300.000,00	-179.326,06
<b>SU 21 / 31</b>	<b>Summe Erträge / Einzahlungen operative Gebarung</b>				<b>120.673,94</b>	<b>300.000,00</b>	<b>-179.326,06</b>	<b>120.673,94</b>	<b>300.000,00</b>	<b>-179.326,06</b>
1/870000-680000	Planmäßige Abschreibung	2226			5.750,64		5.750,64			
1/870000-729910	Sonstige Ausgaben (Zuführung)	2225	3225	24	120.673,94	300.000,00	-179.326,06	120.673,94	300.000,00	-179.326,06
<b>SU 22 / 32</b>	<b>Summe Aufwendungen / Auszahlungen operative Gebarung</b>				<b>126.424,58</b>	<b>300.000,00</b>	<b>-173.575,42</b>	<b>120.673,94</b>	<b>300.000,00</b>	<b>-179.326,06</b>
<b>SA 0 / SA 1</b>	<b>(0) Nettoergebnis (21 - 22) / (1) Geldfluss operative Gebarung (31 – 32)</b>				<b>-5.750,64</b>	<b>0,00</b>	<b>-5.750,64</b>	<b>0,00</b>	<b>0,00</b>	<b>0,00</b>
<b>SU 23</b>	<b>Summe Haushaltsrücklagen</b>				<b>0,00</b>	<b>0,00</b>	<b>0,00</b>	<b>0,00</b>	<b>0,00</b>	<b>0,00</b>
<b>SA00</b>	<b>Nettoergebnis nach Zuw./Entn. Haushaltsrücklagen (Saldo 0 +/- SU23)</b>				<b>-5.750,64</b>	<b>0,00</b>	<b>-5.750,64</b>			
<b>Investive Gebarung</b>										
6/870000+300000	Kapitaltransfers von Bund (KIP2023)		3331	1 33					100.000,00	-100.000,00
<b>SU 33</b>	<b>Summe Einzahlungen investive Gebarung</b>							<b>0,00</b>	<b>100.000,00</b>	<b>-100.000,00</b>
5/870000-050000	PV-Anlage Kindergarten		3412	1 40				53.690,65	140.000,00	-86.309,35
5/870000-050100	PV-Anlage Volksschule		3412	1 40				44.983,62	125.000,00	-80.016,38
5/870000-050200	PV-Anlage Gewächshaus		3412	1 40				53.249,88	135.000,00	-81.750,12
<b>SU 34</b>	<b>Summe Auszahlungen investive Gebarung</b>							<b>151.924,15</b>	<b>400.000,00</b>	<b>-248.075,85</b>
<b>SA2</b>	<b>Saldo (2) Geldfluss aus der Investiven Gebarung (33 – 34)</b>							<b>-151.924,15</b>	<b>-300.000,00</b>	<b>148.075,85</b>
<b>SA3</b>	<b>Saldo (3) Nettofinanzierungssaldo (Saldo 1 + Saldo 2)</b>							<b>-151.924,15</b>	<b>-300.000,00</b>	<b>148.075,85</b>
<b>Finanzierungstätigkeit</b>										
<b>SU 35</b>	<b>Summe Einzahlungen aus der Finanzierungstätigkeit</b>							<b>0,00</b>	<b>0,00</b>	<b>0,00</b>
<b>SU 36</b>	<b>Summe Auszahlungen aus der Finanzierungstätigkeit</b>							<b>0,00</b>	<b>0,00</b>	<b>0,00</b>
<b>SA4</b>	<b>Saldo (4) Geldfluss aus der Finanzierungstätigkeit (35 – 36)</b>							<b>0,00</b>	<b>0,00</b>	<b>0,00</b>
<b>SA5</b>	<b>Saldo (5) Geldfluss aus der voranschlagswirksamen Gebarung (Saldo 3 + Saldo 4)</b>							<b>-151.924,15</b>	<b>-300.000,00</b>	<b>148.075,85</b>

		MVAG	MVAG	VCQU	Ergebnisrechnung			Finanzierungsrechnung		
		EH	FH		RA 2023	VA 2023	RA - VA	RA 2023	VA 2023	RA - VA
<b>9 Finanzwirtschaft</b>										
<b>90</b>	<b>Gesonderte Verwaltung</b>									
<b>900</b>	<b>Gesonderte Verwaltung</b>									
<b>900000</b>	<b>Gesonderte Verwaltung</b>									
<b>Operative Gebarung</b>										
2/900000+816000	Landschaftsabgabe	2114	3114	13	1.629,80	1.100,00	529,80	1.629,80	1.100,00	529,80
<b>SU 21 / 31</b>	<b>Summe Erträge / Einzahlungen operative Gebarung</b>				<b>1.629,80</b>	<b>1.100,00</b>	<b>529,80</b>	<b>1.629,80</b>	<b>1.100,00</b>	<b>529,80</b>
1/900000-640200	Rechts- und Beratungsaufwand	2222	3222	24	76.616,41	50.000,00	26.616,41	80.800,40	50.000,00	30.800,40
1/900000-728000	Gemdat Leistungsentgelte	2225	3225	24	47.622,37	37.000,00	10.622,37	46.387,23	37.000,00	9.387,23
<b>SU 22 / 32</b>	<b>Summe Aufwendungen / Auszahlungen operative Gebarung</b>				<b>124.238,78</b>	<b>87.000,00</b>	<b>37.238,78</b>	<b>127.187,63</b>	<b>87.000,00</b>	<b>40.187,63</b>
<b>SA 0 / SA 1</b>	<b>(0) Nettoergebnis (21 - 22) / (1) Geldfluss operative Gebarung (31 – 32)</b>				<b>-122.608,98</b>	<b>-85.900,00</b>	<b>-36.708,98</b>	<b>-125.557,83</b>	<b>-85.900,00</b>	<b>-39.657,83</b>
<b>SU 23</b>	<b>Summe Haushaltsrücklagen</b>				<b>0,00</b>	<b>0,00</b>	<b>0,00</b>	<b>0,00</b>	<b>0,00</b>	<b>0,00</b>
<b>SA00</b>	<b>Nettoergebnis nach Zuw./Entn. Haushaltsrücklagen (Saldo 0 +/- SU23)</b>				<b>-122.608,98</b>	<b>-85.900,00</b>	<b>-36.708,98</b>			
<b>Investive Gebarung</b>										
<b>SU 33</b>	<b>Summe Einzahlungen investive Gebarung</b>							<b>0,00</b>	<b>0,00</b>	<b>0,00</b>
<b>SU 34</b>	<b>Summe Auszahlungen investive Gebarung</b>							<b>0,00</b>	<b>0,00</b>	<b>0,00</b>
<b>SA2</b>	<b>Saldo (2) Geldfluss aus der Investiven Gebarung (33 – 34)</b>							<b>0,00</b>	<b>0,00</b>	<b>0,00</b>
<b>SA3</b>	<b>Saldo (3) Nettofinanzierungssaldo (Saldo 1 + Saldo 2)</b>							<b>-125.557,83</b>	<b>-85.900,00</b>	<b>-39.657,83</b>
<b>Finanzierungstätigkeit</b>										
<b>SU 35</b>	<b>Summe Einzahlungen aus der Finanzierungstätigkeit</b>							<b>0,00</b>	<b>0,00</b>	<b>0,00</b>
<b>SU 36</b>	<b>Summe Auszahlungen aus der Finanzierungstätigkeit</b>							<b>0,00</b>	<b>0,00</b>	<b>0,00</b>
<b>SA4</b>	<b>Saldo (4) Geldfluss aus der Finanzierungstätigkeit (35 – 36)</b>							<b>0,00</b>	<b>0,00</b>	<b>0,00</b>
<b>SA5</b>	<b>Saldo (5) Geldfluss aus der voranschlagswirksamen Gebarung (Saldo 3 + Saldo 4)</b>							<b>-125.557,83</b>	<b>-85.900,00</b>	<b>-39.657,83</b>
<b>91</b>	<b>Kapitalvermögen und Stiftungen ohne eigene Rechtspersönlichkeit</b>									
<b>910</b>	<b>Geldverkehr</b>									
<b>910000</b>	<b>Geldverkehr</b>									
<b>Operative Gebarung</b>										
2/910000+823000	Zinsen der Giro- und Spargirokonten	2131	3131	14	3.444,30		3.444,30	3.444,30		3.444,30
2/910000+829000	Sonstige Einnahmen (Finanzamt)	2116	3116	18	10.231,02	5.000,00	5.231,02	10.231,02	5.000,00	5.231,02
<b>SU 21 / 31</b>	<b>Summe Erträge / Einzahlungen operative Gebarung</b>				<b>13.675,32</b>	<b>5.000,00</b>	<b>8.675,32</b>	<b>13.675,32</b>	<b>5.000,00</b>	<b>8.675,32</b>
1/910000-659000	Geldverkehrsspesen	2244	3244	24	2.595,42	2.500,00	95,42	2.595,42	2.500,00	95,42
1/910000-670000	Versicherungen	2222	3222	24		20.200,00	-20.200,00		20.200,00	-20.200,00
1/910000-710000	Zinsertragssteuer Spargirokonten	2225	3225	24	257,99		257,99	257,99		257,99

		MVAG	MVAG	VCQU	Ergebnisrechnung			Finanzierungsrechnung		
		EH	FH		RA 2023	VA 2023	RA - VA	RA 2023	VA 2023	RA - VA
1/910000-729000	Sonstige Ausgaben	2225	3225	24	6.390,95	2.000,00	4.390,95	6.390,95	2.000,00	4.390,95
<b>SU 22 / 32</b>	<b>Summe Aufwendungen / Auszahlungen operative Gebarung</b>				<b>9.244,36</b>	<b>24.700,00</b>	<b>-15.455,64</b>	<b>9.244,36</b>	<b>24.700,00</b>	<b>-15.455,64</b>
<b>SA 0 / SA 1</b>	<b>(0) Nettoergebnis (21 - 22) / (1) Geldfluss operative Gebarung (31 - 32)</b>				<b>4.430,96</b>	<b>-19.700,00</b>	<b>24.130,96</b>	<b>4.430,96</b>	<b>-19.700,00</b>	<b>24.130,96</b>
<b>SU 23</b>	<b>Summe Haushaltsrücklagen</b>				<b>0,00</b>	<b>0,00</b>	<b>0,00</b>	<b>0,00</b>	<b>0,00</b>	<b>0,00</b>
<b>SA00</b>	<b>Nettoergebnis nach Zuw./Entn. Haushaltsrücklagen (Saldo 0 +/- SU23)</b>				<b>4.430,96</b>	<b>-19.700,00</b>	<b>24.130,96</b>			
<b>Investive Gebarung</b>										
<b>SU 33</b>	<b>Summe Einzahlungen investive Gebarung</b>							<b>0,00</b>	<b>0,00</b>	<b>0,00</b>
<b>SU 34</b>	<b>Summe Auszahlungen investive Gebarung</b>							<b>0,00</b>	<b>0,00</b>	<b>0,00</b>
<b>SA2</b>	<b>Saldo (2) Geldfluss aus der Investiven Gebarung (33 - 34)</b>							<b>0,00</b>	<b>0,00</b>	<b>0,00</b>
<b>SA3</b>	<b>Saldo (3) Nettofinanzierungssaldo (Saldo 1 + Saldo 2)</b>							<b>4.430,96</b>	<b>-19.700,00</b>	<b>24.130,96</b>
<b>Finanzierungstätigkeit</b>										
<b>SU 35</b>	<b>Summe Einzahlungen aus der Finanzierungstätigkeit</b>							<b>0,00</b>	<b>0,00</b>	<b>0,00</b>
<b>SU 36</b>	<b>Summe Auszahlungen aus der Finanzierungstätigkeit</b>							<b>0,00</b>	<b>0,00</b>	<b>0,00</b>
<b>SA4</b>	<b>Saldo (4) Geldfluss aus der Finanzierungstätigkeit (35 - 36)</b>							<b>0,00</b>	<b>0,00</b>	<b>0,00</b>
<b>SA5</b>	<b>Saldo (5) Geldfluss aus der voranschlagswirksamen Gebarung (Saldo 3 + Saldo 4)</b>							<b>4.430,96</b>	<b>-19.700,00</b>	<b>24.130,96</b>
<b>912</b>	<b>Rücklagen (soweit nicht aufteilbar)</b>									
<b>912000</b>	<b>Rücklagen</b>									
<b>Operative Gebarung</b>										
<b>SU 21 / 31</b>	<b>Summe Erträge / Einzahlungen operative Gebarung</b>				<b>0,00</b>	<b>0,00</b>	<b>0,00</b>	<b>0,00</b>	<b>0,00</b>	<b>0,00</b>
<b>SU 22 / 32</b>	<b>Summe Aufwendungen / Auszahlungen operative Gebarung</b>				<b>0,00</b>	<b>0,00</b>	<b>0,00</b>	<b>0,00</b>	<b>0,00</b>	<b>0,00</b>
<b>SA 0 / SA 1</b>	<b>(0) Nettoergebnis (21 - 22) / (1) Geldfluss operative Gebarung (31 - 32)</b>				<b>0,00</b>	<b>0,00</b>	<b>0,00</b>	<b>0,00</b>	<b>0,00</b>	<b>0,00</b>
1/912000-795001	Zuweisung an allgemeine Haushaltsrücklagen		2401		173,93		-173,93			
<b>SU 23</b>	<b>Summe Haushaltsrücklagen</b>				<b>-173,93</b>	<b>0,00</b>	<b>-173,93</b>	<b>0,00</b>	<b>0,00</b>	<b>0,00</b>
<b>SA00</b>	<b>Nettoergebnis nach Zuw./Entn. Haushaltsrücklagen (Saldo 0 +/- SU23)</b>				<b>-173,93</b>	<b>0,00</b>	<b>-173,93</b>			
<b>Investive Gebarung</b>										
<b>SU 33</b>	<b>Summe Einzahlungen investive Gebarung</b>							<b>0,00</b>	<b>0,00</b>	<b>0,00</b>
<b>SU 34</b>	<b>Summe Auszahlungen investive Gebarung</b>							<b>0,00</b>	<b>0,00</b>	<b>0,00</b>
<b>SA2</b>	<b>Saldo (2) Geldfluss aus der Investiven Gebarung (33 - 34)</b>							<b>0,00</b>	<b>0,00</b>	<b>0,00</b>
<b>SA3</b>	<b>Saldo (3) Nettofinanzierungssaldo (Saldo 1 + Saldo 2)</b>							<b>0,00</b>	<b>0,00</b>	<b>0,00</b>
<b>Finanzierungstätigkeit</b>										
<b>SU 35</b>	<b>Summe Einzahlungen aus der Finanzierungstätigkeit</b>							<b>0,00</b>	<b>0,00</b>	<b>0,00</b>
<b>SU 36</b>	<b>Summe Auszahlungen aus der Finanzierungstätigkeit</b>							<b>0,00</b>	<b>0,00</b>	<b>0,00</b>
<b>SA4</b>	<b>Saldo (4) Geldfluss aus der Finanzierungstätigkeit (35 - 36)</b>							<b>0,00</b>	<b>0,00</b>	<b>0,00</b>
<b>SA5</b>	<b>Saldo (5) Geldfluss aus der voranschlagswirksamen Gebarung (Saldo 3 + Saldo 4)</b>							<b>0,00</b>	<b>0,00</b>	<b>0,00</b>

		MVAG			Ergebnisrechnung			Finanzierungsrechnung		
		MVAG EH	MVAG FH	VCQU	RA 2023	VA 2023	RA - VA	RA 2023	VA 2023	RA - VA
<b>92</b>	<b>Öffentliche Abgaben</b>									
<b>920</b>	<b>Ausschließliche Gemeindeabgaben</b>									
<b>920000</b>	<b>Ausschließliche Gemeindeabgaben</b>									
	<b>Operative Gebarung</b>									
2/920000+830000	Grundsteuer A	2111	3111	10	2.698,38	2.900,00	-201,62	2.900,36	2.900,00	0,36
2/920000+831000	Grundsteuer B	2111	3111	10	288.155,76	269.900,00	18.255,76	289.256,93	269.900,00	19.356,93
2/920000+833100	Kommunalsteuer	2111	3111	10	2.292.455,17	2.185.100,00	107.355,17	2.341.869,95	2.185.100,00	156.769,95
2/920000+838000	Hundeabgabe	2111	3111	10	8.181,54	7.000,00	1.181,54	8.031,54	7.000,00	1.031,54
2/920000+841000	Gebrauchsabgabe	2111	3111	10	44.118,40	43.100,00	1.018,40	44.087,35	43.100,00	987,35
2/920000+849000	Mahngeb.u.Säumniszuschl.	2111	3111	10	86,34	100,00	-13,66	83,34	100,00	-16,66
2/920000+850000	Aufschliessungsbeiträge (Gem. Par. 14)	2111	3111	10	336.327,62	250.000,00	86.327,62	388.282,33	250.000,00	138.282,33
2/920000+856000	Verwaltungsabgaben	2111	3111	10	14.244,44	13.000,00	1.244,44	14.244,44	13.000,00	1.244,44
<b>SU 21 / 31</b>	<b>Summe Erträge / Einzahlungen operative Gebarung</b>				<b>2.986.267,65</b>	<b>2.771.100,00</b>	<b>215.167,65</b>	<b>3.088.756,24</b>	<b>2.771.100,00</b>	<b>317.656,24</b>
1/920000-752000	Kosten Abgabeneinhebung	2231	3231	26	56.918,87	55.100,00	1.818,87	56.918,87	55.100,00	1.818,87
<b>SU 22 / 32</b>	<b>Summe Aufwendungen / Auszahlungen operative Gebarung</b>				<b>56.918,87</b>	<b>55.100,00</b>	<b>1.818,87</b>	<b>56.918,87</b>	<b>55.100,00</b>	<b>1.818,87</b>
<b>SA 0 / SA 1</b>	<b>(0) Nettoergebnis (21 - 22) / (1) Geldfluss operative Gebarung (31 - 32)</b>				<b>2.929.348,78</b>	<b>2.716.000,00</b>	<b>213.348,78</b>	<b>3.031.837,37</b>	<b>2.716.000,00</b>	<b>315.837,37</b>
<b>SU 23</b>	<b>Summe Haushaltsrücklagen</b>				<b>0,00</b>	<b>0,00</b>	<b>0,00</b>	<b>0,00</b>	<b>0,00</b>	<b>0,00</b>
<b>SA00</b>	<b>Nettoergebnis nach Zuw./Entn. Haushaltsrücklagen (Saldo 0 +/- SU23)</b>				<b>2.929.348,78</b>	<b>2.716.000,00</b>	<b>213.348,78</b>			
	<b>Investive Gebarung</b>									
<b>SU 33</b>	<b>Summe Einzahlungen investive Gebarung</b>							<b>0,00</b>	<b>0,00</b>	<b>0,00</b>
<b>SU 34</b>	<b>Summe Auszahlungen investive Gebarung</b>							<b>0,00</b>	<b>0,00</b>	<b>0,00</b>
<b>SA2</b>	<b>Saldo (2) Geldfluss aus der Investiven Gebarung (33 - 34)</b>							<b>0,00</b>	<b>0,00</b>	<b>0,00</b>
<b>SA3</b>	<b>Saldo (3) Nettofinanzierungssaldo (Saldo 1 + Saldo 2)</b>							<b>3.031.837,37</b>	<b>2.716.000,00</b>	<b>315.837,37</b>
	<b>Finanzierungstätigkeit</b>									
<b>SU 35</b>	<b>Summe Einzahlungen aus der Finanzierungstätigkeit</b>							<b>0,00</b>	<b>0,00</b>	<b>0,00</b>
<b>SU 36</b>	<b>Summe Auszahlungen aus der Finanzierungstätigkeit</b>							<b>0,00</b>	<b>0,00</b>	<b>0,00</b>
<b>SA4</b>	<b>Saldo (4) Geldfluss aus der Finanzierungstätigkeit (35 - 36)</b>							<b>0,00</b>	<b>0,00</b>	<b>0,00</b>
<b>SA5</b>	<b>Saldo (5) Geldfluss aus der voranschlagswirksamen Gebarung (Saldo 3 + Saldo 4)</b>							<b>3.031.837,37</b>	<b>2.716.000,00</b>	<b>315.837,37</b>
<b>921</b>	<b>Zwischen Ländern und Gemeinden geteilte Abgaben</b>									
<b>921000</b>	<b>Gemeinschaftliche Abgabe zw. Land und Gemeinde</b>									
	<b>Operative Gebarung</b>									
2/921000+834000	Fremdenverkehrsabgaben - Nächtigungstaxe/Interessentenbeitrag	2111	3111	10	1.067,17	4.800,00	-3.732,83	1.067,17	4.800,00	-3.732,83
2/921000+850000	Interessentenbeitrag (nicht mehr buchen)	2111	3111	10		2.000,00	-2.000,00		2.000,00	-2.000,00

		MVAG			Ergebnisrechnung			Finanzierungsrechnung		
		EH	FH	VCQU	RA 2023	VA 2023	RA - VA	RA 2023	VA 2023	RA - VA
2/921000+861000	Ersatzleistung des Landes für Tourismusabgaben	2121	3121	15	19.312,72		19.312,72	19.312,72		19.312,72
<b>SU 21 / 31</b>	<b>Summe Erträge / Einzahlungen operative Gebarung</b>				<b>20.379,89</b>	<b>6.800,00</b>	<b>13.579,89</b>	<b>20.379,89</b>	<b>6.800,00</b>	<b>13.579,89</b>
<b>SU 22 / 32</b>	<b>Summe Aufwendungen / Auszahlungen operative Gebarung</b>				<b>0,00</b>	<b>0,00</b>	<b>0,00</b>	<b>0,00</b>	<b>0,00</b>	<b>0,00</b>
<b>SA 0 / SA 1</b>	<b>(0) Nettoergebnis (21 - 22) / (1) Geldfluss operative Gebarung (31 - 32)</b>				<b>20.379,89</b>	<b>6.800,00</b>	<b>13.579,89</b>	<b>20.379,89</b>	<b>6.800,00</b>	<b>13.579,89</b>
<b>SU 23</b>	<b>Summe Haushaltsrücklagen</b>				<b>0,00</b>	<b>0,00</b>	<b>0,00</b>	<b>0,00</b>	<b>0,00</b>	<b>0,00</b>
<b>SA00</b>	<b>Nettoergebnis nach Zuw./Entn. Haushaltsrücklagen (Saldo 0 +/- SU23)</b>				<b>20.379,89</b>	<b>6.800,00</b>	<b>13.579,89</b>			
<b>Investive Gebarung</b>										
<b>SU 33</b>	<b>Summe Einzahlungen investive Gebarung</b>							<b>0,00</b>	<b>0,00</b>	<b>0,00</b>
<b>SU 34</b>	<b>Summe Auszahlungen investive Gebarung</b>							<b>0,00</b>	<b>0,00</b>	<b>0,00</b>
<b>SA2</b>	<b>Saldo (2) Geldfluss aus der Investiven Gebarung (33 - 34)</b>							<b>0,00</b>	<b>0,00</b>	<b>0,00</b>
<b>SA3</b>	<b>Saldo (3) Nettofinanzierungssaldo (Saldo 1 + Saldo 2)</b>							<b>20.379,89</b>	<b>6.800,00</b>	<b>13.579,89</b>
<b>Finanzierungstätigkeit</b>										
<b>SU 35</b>	<b>Summe Einzahlungen aus der Finanzierungstätigkeit</b>							<b>0,00</b>	<b>0,00</b>	<b>0,00</b>
<b>SU 36</b>	<b>Summe Auszahlungen aus der Finanzierungstätigkeit</b>							<b>0,00</b>	<b>0,00</b>	<b>0,00</b>
<b>SA4</b>	<b>Saldo (4) Geldfluss aus der Finanzierungstätigkeit (35 - 36)</b>							<b>0,00</b>	<b>0,00</b>	<b>0,00</b>
<b>SA5</b>	<b>Saldo (5) Geldfluss aus der voranschlagswirksamen Gebarung (Saldo 3 + Saldo 4)</b>							<b>20.379,89</b>	<b>6.800,00</b>	<b>13.579,89</b>
<b>925</b>	<b>Ertragsanteile an gemeinschaftlichen Bundesabgaben</b>									
<b>925100</b>	<b>Ertragsanteile an Gemeinschaftl. Bundesabgaben</b>									
<b>Operative Gebarung</b>										
2/925100+859400	Ertragsanteile nach ABVS	2112	3112	11	3.164.490,54	3.197.000,00	-32.509,46	3.164.490,54	3.197.000,00	-32.509,46
<b>SU 21 / 31</b>	<b>Summe Erträge / Einzahlungen operative Gebarung</b>				<b>3.164.490,54</b>	<b>3.197.000,00</b>	<b>-32.509,46</b>	<b>3.164.490,54</b>	<b>3.197.000,00</b>	<b>-32.509,46</b>
<b>SU 22 / 32</b>	<b>Summe Aufwendungen / Auszahlungen operative Gebarung</b>				<b>0,00</b>	<b>0,00</b>	<b>0,00</b>	<b>0,00</b>	<b>0,00</b>	<b>0,00</b>
<b>SA 0 / SA 1</b>	<b>(0) Nettoergebnis (21 - 22) / (1) Geldfluss operative Gebarung (31 - 32)</b>				<b>3.164.490,54</b>	<b>3.197.000,00</b>	<b>-32.509,46</b>	<b>3.164.490,54</b>	<b>3.197.000,00</b>	<b>-32.509,46</b>
<b>SU 23</b>	<b>Summe Haushaltsrücklagen</b>				<b>0,00</b>	<b>0,00</b>	<b>0,00</b>	<b>0,00</b>	<b>0,00</b>	<b>0,00</b>
<b>SA00</b>	<b>Nettoergebnis nach Zuw./Entn. Haushaltsrücklagen (Saldo 0 +/- SU23)</b>				<b>3.164.490,54</b>	<b>3.197.000,00</b>	<b>-32.509,46</b>			
<b>Investive Gebarung</b>										
<b>SU 33</b>	<b>Summe Einzahlungen investive Gebarung</b>							<b>0,00</b>	<b>0,00</b>	<b>0,00</b>
<b>SU 34</b>	<b>Summe Auszahlungen investive Gebarung</b>							<b>0,00</b>	<b>0,00</b>	<b>0,00</b>
<b>SA2</b>	<b>Saldo (2) Geldfluss aus der Investiven Gebarung (33 - 34)</b>							<b>0,00</b>	<b>0,00</b>	<b>0,00</b>
<b>SA3</b>	<b>Saldo (3) Nettofinanzierungssaldo (Saldo 1 + Saldo 2)</b>							<b>3.164.490,54</b>	<b>3.197.000,00</b>	<b>-32.509,46</b>
<b>Finanzierungstätigkeit</b>										
<b>SU 35</b>	<b>Summe Einzahlungen aus der Finanzierungstätigkeit</b>							<b>0,00</b>	<b>0,00</b>	<b>0,00</b>
<b>SU 36</b>	<b>Summe Auszahlungen aus der Finanzierungstätigkeit</b>							<b>0,00</b>	<b>0,00</b>	<b>0,00</b>
<b>SA4</b>	<b>Saldo (4) Geldfluss aus der Finanzierungstätigkeit (35 - 36)</b>							<b>0,00</b>	<b>0,00</b>	<b>0,00</b>
<b>SA5</b>	<b>Saldo (5) Geldfluss aus der voranschlagswirksamen Gebarung (Saldo 3 + Saldo 4)</b>							<b>3.164.490,54</b>	<b>3.197.000,00</b>	<b>-32.509,46</b>

		MVAG			Ergebnisrechnung			Finanzierungsrechnung		
		EH	FH	VCQU	RA 2023	VA 2023	RA - VA	RA 2023	VA 2023	RA - VA
<b>94</b>	<b>Finanzzuweisungen und Zuschüsse</b>									
<b>940</b>	<b>Bedarfszuweisungen</b>									
<b>940000</b>	<b>Bedarfszuweisungen</b>									
	<b>Operative Gebarung</b>									
2/940000+860000	Transfers von Bund, Bundesfonds und Bundeskammern	2121	3121	15	24.090,00		24.090,00	24.090,00		24.090,00
2/940000+861000	Transfers von Ländern, Landesfonds und Landeskammern	2121	3121	15	9.189,45		9.189,45	9.189,45		9.189,45
2/940000+871100	BZ II Entlastungspaket	2121	3121	33	28.153,93		28.153,93	28.153,93		28.153,93
<b>SU 21 / 31</b>	<b>Summe Erträge / Einzahlungen operative Gebarung</b>				<b>61.433,38</b>	<b>0,00</b>	<b>61.433,38</b>	<b>61.433,38</b>	<b>0,00</b>	<b>61.433,38</b>
<b>SU 22 / 32</b>	<b>Summe Aufwendungen / Auszahlungen operative Gebarung</b>				<b>0,00</b>	<b>0,00</b>	<b>0,00</b>	<b>0,00</b>	<b>0,00</b>	<b>0,00</b>
<b>SA 0 / SA 1</b>	<b>(0) Nettoergebnis (21 - 22) / (1) Geldfluss operative Gebarung (31 - 32)</b>				<b>61.433,38</b>	<b>0,00</b>	<b>61.433,38</b>	<b>61.433,38</b>	<b>0,00</b>	<b>61.433,38</b>
<b>SU 23</b>	<b>Summe Haushaltsrücklagen</b>				<b>0,00</b>	<b>0,00</b>	<b>0,00</b>	<b>0,00</b>	<b>0,00</b>	<b>0,00</b>
<b>SA00</b>	<b>Nettoergebnis nach Zuw./Entn. Haushaltsrücklagen (Saldo 0 +/- SU23)</b>				<b>61.433,38</b>	<b>0,00</b>	<b>61.433,38</b>			
	<b>Investive Gebarung</b>									
<b>SU 33</b>	<b>Summe Einzahlungen investive Gebarung</b>							<b>0,00</b>	<b>0,00</b>	<b>0,00</b>
<b>SU 34</b>	<b>Summe Auszahlungen investive Gebarung</b>							<b>0,00</b>	<b>0,00</b>	<b>0,00</b>
<b>SA2</b>	<b>Saldo (2) Geldfluss aus der Investiven Gebarung (33 - 34)</b>							<b>0,00</b>	<b>0,00</b>	<b>0,00</b>
<b>SA3</b>	<b>Saldo (3) Nettofinanzierungssaldo (Saldo 1 + Saldo 2)</b>							<b>61.433,38</b>	<b>0,00</b>	<b>61.433,38</b>
	<b>Finanzierungstätigkeit</b>									
<b>SU 35</b>	<b>Summe Einzahlungen aus der Finanzierungstätigkeit</b>							<b>0,00</b>	<b>0,00</b>	<b>0,00</b>
<b>SU 36</b>	<b>Summe Auszahlungen aus der Finanzierungstätigkeit</b>							<b>0,00</b>	<b>0,00</b>	<b>0,00</b>
<b>SA4</b>	<b>Saldo (4) Geldfluss aus der Finanzierungstätigkeit (35 - 36)</b>							<b>0,00</b>	<b>0,00</b>	<b>0,00</b>
<b>SA5</b>	<b>Saldo (5) Geldfluss aus der voranschlagswirksamen Gebarung (Saldo 3 + Saldo 4)</b>							<b>61.433,38</b>	<b>0,00</b>	<b>61.433,38</b>
<b>941</b>	<b>Sonstige Finanzzuweisungen nach dem FAG</b>									
<b>941000</b>	<b>Sonst. Finanzzuw. nach dem Fag</b>									
	<b>Operative Gebarung</b>									
2/941000+860000	Laufende Transferzahlungen von Bund, Bundesfonds und Bundeskammern	2121	3121	15	15.516,00	15.200,00	316,00	15.516,00	15.200,00	316,00
<b>SU 21 / 31</b>	<b>Summe Erträge / Einzahlungen operative Gebarung</b>				<b>15.516,00</b>	<b>15.200,00</b>	<b>316,00</b>	<b>15.516,00</b>	<b>15.200,00</b>	<b>316,00</b>
<b>SU 22 / 32</b>	<b>Summe Aufwendungen / Auszahlungen operative Gebarung</b>				<b>0,00</b>	<b>0,00</b>	<b>0,00</b>	<b>0,00</b>	<b>0,00</b>	<b>0,00</b>
<b>SA 0 / SA 1</b>	<b>(0) Nettoergebnis (21 - 22) / (1) Geldfluss operative Gebarung (31 - 32)</b>				<b>15.516,00</b>	<b>15.200,00</b>	<b>316,00</b>	<b>15.516,00</b>	<b>15.200,00</b>	<b>316,00</b>
<b>SU 23</b>	<b>Summe Haushaltsrücklagen</b>				<b>0,00</b>	<b>0,00</b>	<b>0,00</b>	<b>0,00</b>	<b>0,00</b>	<b>0,00</b>
<b>SA00</b>	<b>Nettoergebnis nach Zuw./Entn. Haushaltsrücklagen (Saldo 0 +/- SU23)</b>				<b>15.516,00</b>	<b>15.200,00</b>	<b>316,00</b>			
	<b>Investive Gebarung</b>									
<b>SU 33</b>	<b>Summe Einzahlungen investive Gebarung</b>							<b>0,00</b>	<b>0,00</b>	<b>0,00</b>



	MVAG	MVAG	VCQU	Ergebnisrechnung			Finanzierungsrechnung			
				EH	FH	RA 2023	VA 2023	RA - VA	RA 2023	VA 2023
SU 34								0,00	0,00	0,00
SA2								0,00	0,00	0,00
SA3								15.516,00	15.200,00	316,00
<b>Finanzierungstätigkeit</b>										
SU 35								0,00	0,00	0,00
SU 36								0,00	0,00	0,00
SA4								0,00	0,00	0,00
SA5								15.516,00	15.200,00	316,00
<b>99 Jahresergebnis, Übergabe und Übernahme des Jahresergebnisses, Abwicklung der Vorjahre</b>										
<b>992 Abgänge an Kassenausgaberesten und Ausfälle an Kasseneinnahmeresten (soweit nicht aufteilbar)</b>										
<b>992000 Ausfälle an Kasseneinnahmeresten</b>										
<b>Operative Gebarung</b>										
SU 21 / 31								0,00	0,00	0,00
1/992000-691000										
				2225	3225	24		500,00	500,00	-500,00
SU 22 / 32								0,00	500,00	-500,00
SA 0 / SA 1								0,00	-500,00	500,00
SU 23								0,00	0,00	0,00
SA00								0,00	-500,00	500,00
<b>Investive Gebarung</b>										
SU 33								0,00	0,00	0,00
SU 34								0,00	0,00	0,00
SA2								0,00	0,00	0,00
SA3								0,00	-500,00	500,00
<b>Finanzierungstätigkeit</b>										
SU 35								0,00	0,00	0,00
SU 36								0,00	0,00	0,00
SA4								0,00	0,00	0,00
SA5								0,00	-500,00	500,00



Nachweis der Investitionstätigkeit



Vorhaben	Vorhabensbezeichnung		RA 2023	VA 2023	RA - VA	RA Vorjahre	RA Gesamt
Konto	Bezeichnung						
<b>1000290</b>	<b>Gemeindeamt Erweiterung/Sanierung (2021 bis 2099)</b>						
	<b>Auszahlungen - Investitionen - Mittelverwendung</b>		<b>32.700,00</b>	<b>100.000,00</b>	<b>-67.300,00</b>	<b>209.825,48</b>	<b>242.525,48</b>
	<b>Anschaffungs- oder Herstellungskosten</b>		<b>32.700,00</b>	<b>100.000,00</b>	<b>-67.300,00</b>	<b>209.825,48</b>	<b>242.525,48</b>
	5/029000-000000	Gemeindeamt Erweiterung - Kauf Sparkasse				202.625,48	202.625,48
	5/029000-010000	Gemeindeamt	32.700,00	100.000,00	-67.300,00	7.200,00	39.900,00
	<b>Einzahlungen - Finanzierung - Mittelaufbringung</b>		<b>96.460,56</b>	<b>100.000,00</b>	<b>-3.539,44</b>	<b>209.825,48</b>	<b>306.286,04</b>
	<b>Mittel aus Geldfluss aus der operativen Gebarung</b>		<b>96.460,56</b>	<b>100.000,00</b>	<b>-3.539,44</b>	<b>9.825,48</b>	<b>106.286,04</b>
	6/029000+829910	Sonstige Einnahmen (Zuführung)	96.460,56	100.000,00	-3.539,44	9.825,48	106.286,04
	<b>Bedarfszuweisungen/KTZ</b>		<b>0,00</b>	<b>0,00</b>	<b>0,00</b>	<b>0,00</b>	<b>0,00</b>
	<b>Haushaltsrücklagen/Zahlungsmittelreserven</b>		<b>0,00</b>	<b>0,00</b>	<b>0,00</b>	<b>0,00</b>	<b>0,00</b>
	<b>Sonstige Kapitaltransfers und Subventionen</b>		<b>0,00</b>	<b>0,00</b>	<b>0,00</b>	<b>0,00</b>	<b>0,00</b>
	<b>Darlehen</b>		<b>0,00</b>	<b>0,00</b>	<b>0,00</b>	<b>200.000,00</b>	<b>200.000,00</b>
	10001/29	Gemeindeamt Erweiterung - Kauf Sparkassengebäude				200.000,00	200.000,00
	<b>Finanzierungsleasing</b>		<b>0,00</b>	<b>0,00</b>	<b>0,00</b>	<b>0,00</b>	<b>0,00</b>
	<b>Veräußerung langfristiges Vermögen und sonstiges</b>		<b>0,00</b>	<b>0,00</b>	<b>0,00</b>	<b>0,00</b>	<b>0,00</b>
<b>Finanzierungsergebnis 1000290</b>			<b>63.760,56</b>	<b>0,00</b>	<b>63.760,56</b>	<b>0,00</b>	<b>63.760,56</b>
	offene Verbindlichkeiten		63.760,56				
	offene Forderungen		0,00				

Vorhaben	Vorhabensbezeichnung		RA 2023	VA 2023	RA - VA	RA Vorjahre	RA Gesamt
Konto	Bezeichnung						
<b>1001632</b>	<b>FF-Fahrzeug HLF 3 (2022 bis 2023)</b>						
	Geplante Gesamtkosten:	544.000,00					
	<b>Auszahlungen - Investitionen - Mittelverwendung</b>		<b>529.276,30</b>	<b>544.000,00</b>	<b>-14.723,70</b>	<b>6.543,76</b>	<b>535.820,06</b>
	<b>Anschaffungs- oder Herstellungskosten</b>		<b>529.276,30</b>	<b>544.000,00</b>	<b>-14.723,70</b>	<b>6.543,76</b>	<b>535.820,06</b>
	5/163200-040000	Fahrzeuge HLF3	529.276,30	544.000,00	-14.723,70	6.543,76	535.820,06
	<b>Einzahlungen - Finanzierung - Mittelaufbringung</b>		<b>529.276,30</b>	<b>544.000,00</b>	<b>-14.723,70</b>	<b>6.543,76</b>	<b>535.820,06</b>
	<b>Mittel aus Geldfluss aus der operativen Gebarung</b>		<b>354.610,30</b>	<b>400.000,00</b>	<b>-45.389,70</b>	<b>6.543,76</b>	<b>361.154,06</b>
	2/163000+813000	Erträge aus der Auflösung von Investitionszuschüssen (Kapitaltransfers)	7.350,84		7.350,84		7.350,84
	6/163200+829910	Sonstige Erträge Zuführungen	347.259,46	400.000,00	-52.740,54	6.543,76	353.803,22
	<b>Bedarfszuweisungen/KTZ</b>		<b>174.666,00</b>	<b>144.000,00</b>	<b>30.666,00</b>	<b>0,00</b>	<b>174.666,00</b>
	6/163200+301000	Kapitaltransfers von Ländern, Landesfonds und Landeskammern	139.666,00	108.500,00	31.166,00		139.666,00
	6/163200+871000	Bedarfszuweisung	35.000,00	35.500,00	-500,00		35.000,00
	<b>Haushaltsrücklagen/Zahlungsmittelreserven</b>		<b>0,00</b>	<b>0,00</b>	<b>0,00</b>	<b>0,00</b>	<b>0,00</b>
	<b>Sonstige Kapitaltransfers und Subventionen</b>		<b>0,00</b>	<b>0,00</b>	<b>0,00</b>	<b>0,00</b>	<b>0,00</b>
	<b>Darlehen</b>		<b>0,00</b>	<b>0,00</b>	<b>0,00</b>	<b>0,00</b>	<b>0,00</b>
	<b>Finanzierungsleasing</b>		<b>0,00</b>	<b>0,00</b>	<b>0,00</b>	<b>0,00</b>	<b>0,00</b>
	<b>Veräußerung langfristiges Vermögen und sonstiges</b>		<b>0,00</b>	<b>0,00</b>	<b>0,00</b>	<b>0,00</b>	<b>0,00</b>
<b>Finanzierungsergebnis 1001632</b>			<b>0,00</b>	<b>0,00</b>	<b>0,00</b>	<b>0,00</b>	<b>0,00</b>
	offene Verbindlichkeiten		0,00				
	offene Forderungen		0,00				

Vorhaben	Vorhabensbezeichnung		RA 2023	VA 2023	RA - VA	RA Vorjahre	RA Gesamt
Konto	Bezeichnung						
<b>1006120</b>	<b>Straßenbau/Gehweg/Radweg Gemeindestraßen (2020 bis 2099)</b>						
	<b>Auszahlungen - Investitionen - Mittelverwendung</b>		<b>747.752,33</b>	<b>880.300,00</b>	<b>-132.547,67</b>	<b>2.766.457,86</b>	<b>3.514.210,19</b>
	<b>Anschaffungs- oder Herstellungskosten</b>		<b>747.752,33</b>	<b>880.300,00</b>	<b>-132.547,67</b>	<b>2.766.457,86</b>	<b>3.514.210,19</b>
	5/612000-001000 Kauf Unbebautes Grundstück (Tauschgrund)					183.323,23	183.323,23
	5/612000-002000 Gemeindestraßen		747.378,64	830.300,00	-82.921,36	2.041.053,78	2.788.432,42
	5/612000-002100 Ausgaben Radweg/-brücke		373,69	50.000,00	-49.626,31	68.825,00	69.198,69
	5/612000-060000 Im Bau befindliche Straßen					473.255,85	473.255,85
	<b>Einzahlungen - Finanzierung - Mittelaufbringung</b>		<b>858.819,68</b>	<b>858.800,00</b>	<b>19,68</b>	<b>2.787.914,22</b>	<b>3.646.733,90</b>
	<b>Mittel aus Geldfluss aus der operativen Gebarung</b>		<b>558.819,68</b>	<b>508.800,00</b>	<b>50.019,68</b>	<b>1.806.690,82</b>	<b>2.365.510,50</b>
	6/612000+829000 Sonstige Einnahmen					7.450,00	7.450,00
	6/612000+829910 Sonstige Einnahmen (Zuführung)		558.819,68	508.800,00	50.019,68	1.192.934,05	1.751.753,73
	6/612000+829960 Sonstige Einnahmen - Übernahme 2019					606.306,77	606.306,77
	<b>Bedarfszuweisungen/KTZ</b>		<b>300.000,00</b>	<b>350.000,00</b>	<b>-50.000,00</b>	<b>655.794,33</b>	<b>955.794,33</b>
	6/612000+871000 Beihilfen aus Bedarfszuweisungen		300.000,00	350.000,00	-50.000,00	570.000,00	870.000,00
	6/612000+871200 Regionalfördermittel					85.794,33	85.794,33
	<b>Haushaltsrücklagen/Zahlungsmittelreserven</b>		<b>0,00</b>	<b>0,00</b>	<b>0,00</b>	<b>0,00</b>	<b>0,00</b>
	<b>Sonstige Kapitaltransfers und Subventionen</b>		<b>0,00</b>	<b>0,00</b>	<b>0,00</b>	<b>125.429,07</b>	<b>125.429,07</b>
	6/612000+300000 Kapitaltransfers von Bund					125.429,07	125.429,07
	<b>Darlehen</b>		<b>0,00</b>	<b>0,00</b>	<b>0,00</b>	<b>200.000,00</b>	<b>200.000,00</b>
	10001/612 Straßenbau Grundkauf (Tauschgrund)					200.000,00	200.000,00
	<b>Finanzierungsleasing</b>		<b>0,00</b>	<b>0,00</b>	<b>0,00</b>	<b>0,00</b>	<b>0,00</b>
	<b>Veräußerung langfristiges Vermögen und sonstiges</b>		<b>0,00</b>	<b>0,00</b>	<b>0,00</b>	<b>0,00</b>	<b>0,00</b>
<b>Finanzierungsergebnis 1006120</b>			<b>111.067,35</b>	<b>-21.500,00</b>	<b>132.567,35</b>	<b>21.456,36</b>	<b>132.523,71</b>
	offene Verbindlichkeiten		132.523,71				
	offene Forderungen		0,00				

Vorhaben	Vorhabensbezeichnung		RA 2023	VA 2023	RA - VA	RA Vorjahre	RA Gesamt
Konto	Bezeichnung						
<b>1006320</b>	<b>Hochwasserschutzdamm (2011 bis 2099)</b>						
	<b>Auszahlungen - Investitionen - Mittelverwendung</b>		<b>39.789,20</b>	<b>45.000,00</b>	<b>-5.210,80</b>	<b>54.812,44</b>	<b>94.601,64</b>
	<b>Anschaffungs- oder Herstellungskosten</b>		<b>39.789,20</b>	<b>45.000,00</b>	<b>-5.210,80</b>	<b>54.812,44</b>	<b>94.601,64</b>
	5/632000-020000	Pumpen Hinterlandentwässerung	18.349,21	25.000,00	-6.650,79	7.872,00	26.221,21
	5/632000-280000	Geleistete Anzahlungen für HWS	21.439,99	20.000,00	1.439,99	46.940,44	68.380,43
	<b>Einzahlungen - Finanzierung - Mittelaufbringung</b>		<b>40.124,62</b>	<b>45.000,00</b>	<b>-4.875,38</b>	<b>54.477,02</b>	<b>94.601,64</b>
	<b>Mittel aus Geldfluss aus der operativen Gebarung</b>		<b>40.124,62</b>	<b>45.000,00</b>	<b>-4.875,38</b>	<b>54.477,02</b>	<b>94.601,64</b>
	6/632000+001000	Verkauf unbebauter Grundstücke				26.430,00	26.430,00
	6/632000+829910	Sonstige Einnahmen (Zuführung)	40.124,62	45.000,00	-4.875,38	28.047,02	68.171,64
	<b>Bedarfszuweisungen/KTZ</b>		<b>0,00</b>	<b>0,00</b>	<b>0,00</b>	<b>0,00</b>	<b>0,00</b>
	<b>Haushaltsrücklagen/Zahlungsmittelreserven</b>		<b>0,00</b>	<b>0,00</b>	<b>0,00</b>	<b>0,00</b>	<b>0,00</b>
	<b>Sonstige Kapitaltransfers und Subventionen</b>		<b>0,00</b>	<b>0,00</b>	<b>0,00</b>	<b>0,00</b>	<b>0,00</b>
	<b>Darlehen</b>		<b>0,00</b>	<b>0,00</b>	<b>0,00</b>	<b>0,00</b>	<b>0,00</b>
	<b>Finanzierungsleasing</b>		<b>0,00</b>	<b>0,00</b>	<b>0,00</b>	<b>0,00</b>	<b>0,00</b>
	<b>Veräußerung langfristiges Vermögen und sonstiges</b>		<b>0,00</b>	<b>0,00</b>	<b>0,00</b>	<b>0,00</b>	<b>0,00</b>
<b>Finanzierungsergebnis 1006320</b>			<b>335,42</b>	<b>0,00</b>	<b>335,42</b>	<b>-335,42</b>	<b>0,00</b>
	offene Verbindlichkeiten		0,00				
	offene Forderungen		0,00				



Vorhaben	Vorhabensbezeichnung		RA 2023	VA 2023	RA - VA	RA Vorjahre	RA Gesamt
Konto	Bezeichnung						
<b>1008160</b>	<b>Straßenbeleuchtung (2005 bis 2099)</b>						
	<b>Auszahlungen - Investitionen - Mittelverwendung</b>		<b>354.733,73</b>	<b>381.200,00</b>	<b>-26.466,27</b>	<b>408.747,28</b>	<b>763.481,01</b>
	<b>Anschaffungs- oder Herstellungskosten</b>		<b>354.733,73</b>	<b>381.200,00</b>	<b>-26.466,27</b>	<b>408.747,28</b>	<b>763.481,01</b>
	5/816000-005000 Straßenbeleuchtung		354.733,73	381.200,00	-26.466,27	408.747,28	763.481,01
	<b>Einzahlungen - Finanzierung - Mittelaufbringung</b>		<b>195.586,63</b>	<b>300.000,00</b>	<b>-104.413,37</b>	<b>489.969,46</b>	<b>685.556,09</b>
	<b>Mittel aus Geldfluss aus der operativen Gebarung</b>		<b>177.836,63</b>	<b>200.000,00</b>	<b>-22.163,37</b>	<b>389.710,96</b>	<b>567.547,59</b>
	6/816000+829910 Sonstige Einnahmen (Zuführung)		177.836,63	200.000,00	-22.163,37	258.814,59	436.651,22
	6/816000+829911 Sonstige Erträge - Zuf. vom VH Bauhof					130.896,37	130.896,37
	<b>Bedarfszuweisungen/KTZ</b>		<b>17.750,00</b>	<b>0,00</b>	<b>17.750,00</b>	<b>25.950,00</b>	<b>43.700,00</b>
	6/816000+871000 Kapitaltransfers aus Gemeinde-Bedarfszuweisungsmittel		17.750,00		17.750,00	25.950,00	43.700,00
	<b>Haushaltsrücklagen/Zahlungsmittelreserven</b>		<b>0,00</b>	<b>0,00</b>	<b>0,00</b>	<b>0,00</b>	<b>0,00</b>
	<b>Sonstige Kapitaltransfers und Subventionen</b>		<b>0,00</b>	<b>100.000,00</b>	<b>-100.000,00</b>	<b>74.308,50</b>	<b>74.308,50</b>
	6/816000+300000 Kapitaltransfers von Bund (Zweckzuschuss KIP)			100.000,00	-100.000,00	67.177,30	67.177,30
	6/816000+307000 Kapitaltransfers von privaten Haushalten und privaten Organisationen ohne Erwerbszweck und andere					7.131,20	7.131,20
	<b>Darlehen</b>		<b>0,00</b>	<b>0,00</b>	<b>0,00</b>	<b>0,00</b>	<b>0,00</b>
	<b>Finanzierungsleasing</b>		<b>0,00</b>	<b>0,00</b>	<b>0,00</b>	<b>0,00</b>	<b>0,00</b>
	<b>Veräußerung langfristiges Vermögen und sonstiges</b>		<b>0,00</b>	<b>0,00</b>	<b>0,00</b>	<b>0,00</b>	<b>0,00</b>
<b>Finanzierungsergebnis 1008160</b>			<b>-159.147,10</b>	<b>-81.200,00</b>	<b>-77.947,10</b>	<b>81.222,18</b>	<b>-77.924,92</b>
	offene Verbindlichkeiten		23.221,55				
	offene Forderungen		0,00				

Vorhaben	Vorhabensbezeichnung		RA 2023	VA 2023	RA - VA	RA Vorjahre	RA Gesamt
Konto	Bezeichnung						
<b>1008210</b>	<b>Fuhrpark Elektrofahrzeug (2023 bis 2023)</b>						
	<b>Auszahlungen - Investitionen - Mittelverwendung</b>		<b>0,00</b>	<b>70.000,00</b>	<b>-70.000,00</b>	<b>0,00</b>	<b>0,00</b>
	<b>Anschaffungs- oder Herstellungskosten</b>		<b>0,00</b>	<b>70.000,00</b>	<b>-70.000,00</b>	<b>0,00</b>	<b>0,00</b>
	5/821000-040000 Elektrofahrzeug			70.000,00	-70.000,00		
	<b>Einzahlungen - Finanzierung - Mittelaufbringung</b>		<b>0,00</b>	<b>70.000,00</b>	<b>-70.000,00</b>	<b>0,00</b>	<b>0,00</b>
	<b>Mittel aus Geldfluss aus der operativen Gebarung</b>		<b>0,00</b>	<b>35.000,00</b>	<b>-35.000,00</b>	<b>0,00</b>	<b>0,00</b>
	6/821000+829910 Sonstige Erträge (Zuführung)			35.000,00	-35.000,00		
	<b>Bedarfszuweisungen/KTZ</b>		<b>0,00</b>	<b>0,00</b>	<b>0,00</b>	<b>0,00</b>	<b>0,00</b>
	<b>Haushaltsrücklagen/Zahlungsmittelreserven</b>		<b>0,00</b>	<b>0,00</b>	<b>0,00</b>	<b>0,00</b>	<b>0,00</b>
	<b>Sonstige Kapitaltransfers und Subventionen</b>		<b>0,00</b>	<b>35.000,00</b>	<b>-35.000,00</b>	<b>0,00</b>	<b>0,00</b>
	6/821000+300000 Kapitaltransfers von Bund (KIP 2023)			35.000,00	-35.000,00		
	<b>Darlehen</b>		<b>0,00</b>	<b>0,00</b>	<b>0,00</b>	<b>0,00</b>	<b>0,00</b>
	<b>Finanzierungsleasing</b>		<b>0,00</b>	<b>0,00</b>	<b>0,00</b>	<b>0,00</b>	<b>0,00</b>
	<b>Veräußerung langfristiges Vermögen und sonstiges</b>		<b>0,00</b>	<b>0,00</b>	<b>0,00</b>	<b>0,00</b>	<b>0,00</b>
<b>Finanzierungsergebnis 1008210</b>			<b>0,00</b>	<b>0,00</b>	<b>0,00</b>	<b>0,00</b>	<b>0,00</b>
	offene Verbindlichkeiten		0,00				
	offene Forderungen		0,00				

Vorhaben	Vorhabensbezeichnung		RA 2023	VA 2023	RA - VA	RA Vorjahre	RA Gesamt
Konto	Bezeichnung						
<b>1008502</b>	<b>WVA-Sanierungen (2015 bis 2099)</b>						
	<b>Auszahlungen - Investitionen - Mittelverwendung</b>		<b>34.712,26</b>	<b>53.600,00</b>	<b>-18.887,74</b>	<b>1.214.028,28</b>	<b>1.248.740,54</b>
	<b>Anschaffungs- oder Herstellungskosten</b>		<b>34.712,26</b>	<b>53.600,00</b>	<b>-18.887,74</b>	<b>1.214.028,28</b>	<b>1.248.740,54</b>
	5/850200-004000 Wasserleitung-Sanierung		34.712,26	53.600,00	-18.887,74	1.214.028,28	1.248.740,54
	<b>Einzahlungen - Finanzierung - Mittelaufbringung</b>		<b>11.550,06</b>	<b>27.500,00</b>	<b>-15.949,94</b>	<b>1.230.289,26</b>	<b>1.241.839,32</b>
	<b>Mittel aus Geldfluss aus der operativen Gebarung</b>		<b>0,00</b>	<b>0,00</b>	<b>0,00</b>	<b>81.553,84</b>	<b>81.553,84</b>
	6/850200+829910 Sonstige Einnahmen (Zuführung)					17.152,92	17.152,92
	6/850200+829911 Sonstige Erträge (Zuf. vom VH WVA-Erweiterung)					64.400,92	64.400,92
	<b>Bedarfszuweisungen/KTZ</b>		<b>0,00</b>	<b>0,00</b>	<b>0,00</b>	<b>5.029,00</b>	<b>5.029,00</b>
	6/850200+301000 Kapitaltransfers von Ländern, Landesfonds und Landeskammern					5.029,00	5.029,00
	<b>Haushaltsrücklagen/Zahlungsmittelreserven</b>		<b>0,00</b>	<b>0,00</b>	<b>0,00</b>	<b>40.000,00</b>	<b>40.000,00</b>
	6/850200+894001 Entnahmen von zweckgebundenen Haushaltsrücklagen					40.000,00	40.000,00
	<b>Sonstige Kapitaltransfers und Subventionen</b>		<b>11.550,06</b>	<b>27.500,00</b>	<b>-15.949,94</b>	<b>35.706,42</b>	<b>47.256,48</b>
	6/850200+300000 Kapitaltransfers von Bund WL-Sanierung		11.550,06	27.500,00	-15.949,94	35.706,42	47.256,48
	<b>Darlehen</b>		<b>0,00</b>	<b>0,00</b>	<b>0,00</b>	<b>1.068.000,00</b>	<b>1.068.000,00</b>
	10001/8506 WVA BA 11 + WL-Sanierung					150.000,00	150.000,00
	10001/8504 WVA Sanierung Wiener Straße					118.000,00	118.000,00
	339/8509 WVA BA 13 San. Westbahnstraße/Weidenweg					800.000,00	800.000,00
	<b>Finanzierungsleasing</b>		<b>0,00</b>	<b>0,00</b>	<b>0,00</b>	<b>0,00</b>	<b>0,00</b>
	<b>Veräußerung langfristiges Vermögen und sonstiges</b>		<b>0,00</b>	<b>0,00</b>	<b>0,00</b>	<b>0,00</b>	<b>0,00</b>
<b>Finanzierungsergebnis 1008502</b>			<b>-23.162,20</b>	<b>-26.100,00</b>	<b>2.937,80</b>	<b>16.260,98</b>	<b>-6.901,22</b>
	offene Verbindlichkeiten		4.400,70				
	offene Forderungen		0,00				

Vorhaben	Vorhabensbezeichnung		RA 2023	VA 2023	RA - VA	RA Vorjahre	RA Gesamt
Konto	Bezeichnung						
<b>1008503</b>	<b>WVA Erweiterung WVA BA 11 Margeritenstraße/Fasangasse (2020 bis 2025)</b>						
	<b>Auszahlungen - Investitionen - Mittelverwendung</b>		<b>8.138,63</b>	<b>8.100,00</b>	<b>38,63</b>	<b>191.009,48</b>	<b>199.148,11</b>
	<b>Anschaffungs- oder Herstellungskosten</b>		<b>8.138,63</b>	<b>8.100,00</b>	<b>38,63</b>	<b>191.009,48</b>	<b>199.148,11</b>
	5/850300-004000 Wasser- und Abwasserbauten und -anlagen		8.138,63	8.100,00	38,63	191.009,48	199.148,11
	<b>Einzahlungen - Finanzierung - Mittelaufbringung</b>		<b>14.771,94</b>	<b>10.000,00</b>	<b>4.771,94</b>	<b>184.113,39</b>	<b>198.885,33</b>
	<b>Mittel aus Geldfluss aus der operativen Gebarung</b>		<b>0,00</b>	<b>0,00</b>	<b>0,00</b>	<b>14.113,39</b>	<b>14.113,39</b>
	6/850300+829910 Sonstige Einnahmen (Zuführung)					14.113,39	14.113,39
	<b>Bedarfszuweisungen/KTZ</b>		<b>0,00</b>	<b>0,00</b>	<b>0,00</b>	<b>0,00</b>	<b>0,00</b>
	<b>Haushaltsrücklagen/Zahlungsmittelreserven</b>		<b>0,00</b>	<b>0,00</b>	<b>0,00</b>	<b>0,00</b>	<b>0,00</b>
	<b>Sonstige Kapitaltransfers und Subventionen</b>		<b>14.771,94</b>	<b>10.000,00</b>	<b>4.771,94</b>	<b>0,00</b>	<b>14.771,94</b>
	6/850300+307000 Kapitaltransfers von privaten Haushalten und privaten Organisationen ohne Erwerbszweck und andere		14.771,94	10.000,00	4.771,94		14.771,94
	<b>Darlehen</b>		<b>0,00</b>	<b>0,00</b>	<b>0,00</b>	<b>170.000,00</b>	<b>170.000,00</b>
	10001/8506 WVA BA 11 + WL-Sanierung					170.000,00	170.000,00
	<b>Finanzierungsleasing</b>		<b>0,00</b>	<b>0,00</b>	<b>0,00</b>	<b>0,00</b>	<b>0,00</b>
	<b>Veräußerung langfristiges Vermögen und sonstiges</b>		<b>0,00</b>	<b>0,00</b>	<b>0,00</b>	<b>0,00</b>	<b>0,00</b>
	<b>Finanzierungsergebnis 1008503</b>		<b>6.633,31</b>	<b>1.900,00</b>	<b>4.733,31</b>	<b>-6.896,09</b>	<b>-262,78</b>
	offene Verbindlichkeiten					0,00	
	offene Forderungen					3.256,85	

Vorhaben	Vorhabensbezeichnung	RA 2023	VA 2023	RA - VA	RA Vorjahre	RA Gesamt
Konto	Bezeichnung					
<b>1008509</b>	<b>WVA Erweiterung (WVA BA 09) WZ Süd, Zirbenweg, Möwenweg (2019 bis 2025)</b>					
	<b>Auszahlungen - Investitionen - Mittelverwendung</b>	<b>3.674,75</b>	<b>10.000,00</b>	<b>-6.325,25</b>	<b>251.964,24</b>	<b>255.638,99</b>
	<b>Anschaffungs- oder Herstellungskosten</b>	<b>3.674,75</b>	<b>10.000,00</b>	<b>-6.325,25</b>	<b>251.964,24</b>	<b>255.638,99</b>
5/850900-004000	Wasser- und Abwasserbauten und -anlagen	3.674,75	10.000,00	-6.325,25	251.964,24	255.638,99
	<b>Einzahlungen - Finanzierung - Mittelaufbringung</b>	<b>16.294,66</b>	<b>10.000,00</b>	<b>6.294,66</b>	<b>251.964,24</b>	<b>268.258,90</b>
	<b>Mittel aus Geldfluss aus der operativen Gebarung</b>	<b>0,00</b>	<b>0,00</b>	<b>0,00</b>	<b>28.794,08</b>	<b>28.794,08</b>
6/850900+829910	Sonstige Einnahmen (Zuführungen)				28.794,08	28.794,08
	<b>Bedarfszuweisungen/KTZ</b>	<b>0,00</b>	<b>0,00</b>	<b>0,00</b>	<b>0,00</b>	<b>0,00</b>
	<b>Haushaltsrücklagen/Zahlungsmittelreserven</b>	<b>0,00</b>	<b>0,00</b>	<b>0,00</b>	<b>0,00</b>	<b>0,00</b>
	<b>Sonstige Kapitaltransfers und Subventionen</b>	<b>16.294,66</b>	<b>10.000,00</b>	<b>6.294,66</b>	<b>13.170,16</b>	<b>29.464,82</b>
6/850900+307000	Kapitaltransfers von privaten Haushalten und privaten Organisationen ohne Erwerbszweck und andere	16.294,66	10.000,00	6.294,66	13.170,16	29.464,82
	<b>Darlehen</b>	<b>0,00</b>	<b>0,00</b>	<b>0,00</b>	<b>210.000,00</b>	<b>210.000,00</b>
10001/8505	WVA BA 09 WZ Süd, Zirbenweg, Möwenweg				210.000,00	210.000,00
	<b>Finanzierungsleasing</b>	<b>0,00</b>	<b>0,00</b>	<b>0,00</b>	<b>0,00</b>	<b>0,00</b>
	<b>Veräußerung langfristiges Vermögen und sonstiges</b>	<b>0,00</b>	<b>0,00</b>	<b>0,00</b>	<b>0,00</b>	<b>0,00</b>
<b>Finanzierungsergebnis 1008509</b>		<b>12.619,91</b>	<b>0,00</b>	<b>12.619,91</b>	<b>0,00</b>	<b>12.619,91</b>
	offene Verbindlichkeiten	0,00				
	offene Forderungen	1.196,00				

Vorhaben	Vorhabensbezeichnung	RA 2023	VA 2023	RA - VA	RA Vorjahre	RA Gesamt
Konto	Bezeichnung					
<b>1008515</b>	<b>ABA Ortskanal BA 15 WZ Süd, Zirben-, Möwenw. Wiener Str (2019 bis 2025)</b>					
	<b>Auszahlungen - Investitionen - Mittelverwendung</b>	<b>0,00</b>	<b>0,00</b>	<b>0,00</b>	<b>369.881,00</b>	<b>369.881,00</b>
	<b>Anschaffungs- oder Herstellungskosten</b>	<b>0,00</b>	<b>0,00</b>	<b>0,00</b>	<b>369.881,00</b>	<b>369.881,00</b>
5/851500-004000	Wasser- und Abwasserbauten und -anlagen				369.881,00	369.881,00
	<b>Einzahlungen - Finanzierung - Mittelaufbringung</b>	<b>40.351,34</b>	<b>-2.600,00</b>	<b>42.951,34</b>	<b>372.525,94</b>	<b>412.877,28</b>
	<b>Mittel aus Geldfluss aus der operativen Gebarung</b>	<b>0,00</b>	<b>-27.600,00</b>	<b>27.600,00</b>	<b>240.681,73</b>	<b>240.681,73</b>
5/851500-729910	Sonstige Aufwendungen (Zuf. an VH Kanalsanierung)		-27.600,00	27.600,00		
6/851500+829910	Sonstige Einnahmen (Zuf.)				116.953,32	116.953,32
6/851500+829911	Sonstige Erträge - Zuf. vom VH ABA Erweiterung				123.728,41	123.728,41
	<b>Bedarfszuweisungen/KTZ</b>	<b>0,00</b>	<b>0,00</b>	<b>0,00</b>	<b>0,00</b>	<b>0,00</b>
	<b>Haushaltsrücklagen/Zahlungsmittelreserven</b>	<b>0,00</b>	<b>0,00</b>	<b>0,00</b>	<b>100.000,00</b>	<b>100.000,00</b>
6/851500+894001	Entnahmen von zweckgebundenen Haushaltsrücklagen				100.000,00	100.000,00
	<b>Sonstige Kapitaltransfers und Subventionen</b>	<b>40.351,34</b>	<b>25.000,00</b>	<b>15.351,34</b>	<b>31.844,21</b>	<b>72.195,55</b>
6/851500+307000	Kapitaltransfers von privaten Haushalten und privaten Organisationen ohne Erwerbszweck und andere	40.351,34	25.000,00	15.351,34	31.844,21	72.195,55
	<b>Darlehen</b>	<b>0,00</b>	<b>0,00</b>	<b>0,00</b>	<b>0,00</b>	<b>0,00</b>
	<b>Finanzierungsleasing</b>	<b>0,00</b>	<b>0,00</b>	<b>0,00</b>	<b>0,00</b>	<b>0,00</b>
	<b>Veräußerung langfristiges Vermögen und sonstiges</b>	<b>0,00</b>	<b>0,00</b>	<b>0,00</b>	<b>0,00</b>	<b>0,00</b>
<b>Finanzierungsergebnis 1008515</b>		<b>40.351,34</b>	<b>-2.600,00</b>	<b>42.951,34</b>	<b>2.644,94</b>	<b>42.996,28</b>
	offene Verbindlichkeiten	0,00				
	offene Forderungen	1.173,12				

Vorhaben	Vorhabensbezeichnung		RA 2023	VA 2023	RA - VA	RA Vorjahre	RA Gesamt
Konto	Bezeichnung						
<b>1008517</b>	<b>ABA Ortskanal BA 16 Margeritenstraße (2020 bis 2025)</b>						
	<b>Auszahlungen - Investitionen - Mittelverwendung</b>		<b>0,00</b>	<b>0,00</b>	<b>0,00</b>	<b>356.215,33</b>	<b>356.215,33</b>
	<b>Anschaffungs- oder Herstellungskosten</b>		<b>0,00</b>	<b>0,00</b>	<b>0,00</b>	<b>356.215,33</b>	<b>356.215,33</b>
	5/851700-004000 Wasser- und Abwasserbauten und -anlagen					356.215,33	356.215,33
	<b>Einzahlungen - Finanzierung - Mittelaufbringung</b>		<b>36.791,35</b>	<b>30.700,00</b>	<b>6.091,35</b>	<b>248.821,24</b>	<b>285.612,59</b>
	<b>Mittel aus Geldfluss aus der operativen Gebarung</b>		<b>0,00</b>	<b>0,00</b>	<b>0,00</b>	<b>248.821,24</b>	<b>248.821,24</b>
	6/851700+829910 Sonstige Einnahmen (Zuführung)					248.172,24	248.172,24
	6/851700+829911 Sonstige Erträge Zuf. vom VH ABA BA 12					649,00	649,00
	<b>Bedarfszuweisungen/KTZ</b>		<b>0,00</b>	<b>0,00</b>	<b>0,00</b>	<b>0,00</b>	<b>0,00</b>
	<b>Haushaltsrücklagen/Zahlungsmittelreserven</b>		<b>0,00</b>	<b>0,00</b>	<b>0,00</b>	<b>0,00</b>	<b>0,00</b>
	<b>Sonstige Kapitaltransfers und Subventionen</b>		<b>36.791,35</b>	<b>30.700,00</b>	<b>6.091,35</b>	<b>0,00</b>	<b>36.791,35</b>
	6/851700+307000 Kapitaltransfers von privaten Haushalten und privaten Organisationen ohne Erwerbszweck und andere		36.791,35	30.700,00	6.091,35		36.791,35
	<b>Darlehen</b>		<b>0,00</b>	<b>0,00</b>	<b>0,00</b>	<b>0,00</b>	<b>0,00</b>
	<b>Finanzierungsleasing</b>		<b>0,00</b>	<b>0,00</b>	<b>0,00</b>	<b>0,00</b>	<b>0,00</b>
	<b>Veräußerung langfristiges Vermögen und sonstiges</b>		<b>0,00</b>	<b>0,00</b>	<b>0,00</b>	<b>0,00</b>	<b>0,00</b>
<b>Finanzierungsergebnis 1008517</b>			<b>36.791,35</b>	<b>30.700,00</b>	<b>6.091,35</b>	<b>-107.394,09</b>	<b>-70.602,74</b>
	offene Verbindlichkeiten		0,00				
	offene Forderungen		7.373,80				

Vorhaben	Vorhabensbezeichnung		RA 2023	VA 2023	RA - VA	RA Vorjahre	RA Gesamt
Konto	Bezeichnung						
<b>1008700</b>	<b>Photovoltaik Gemeindegebäude (2023 bis 2024)</b>						
	<b>Auszahlungen - Investitionen - Mittelverwendung</b>		<b>151.924,15</b>	<b>400.000,00</b>	<b>-248.075,85</b>	<b>0,00</b>	<b>151.924,15</b>
	<b>Anschaffungs- oder Herstellungskosten</b>		<b>151.924,15</b>	<b>400.000,00</b>	<b>-248.075,85</b>	<b>0,00</b>	<b>151.924,15</b>
	5/870000-050000	PV-Anlage Kindergarten	53.690,65	140.000,00	-86.309,35		53.690,65
	5/870000-050100	PV-Anlage Volksschule	44.983,62	125.000,00	-80.016,38		44.983,62
	5/870000-050200	PV-Anlage Gewächshaus	53.249,88	135.000,00	-81.750,12		53.249,88
	<b>Einzahlungen - Finanzierung - Mittelaufbringung</b>		<b>120.673,94</b>	<b>400.000,00</b>	<b>-279.326,06</b>	<b>0,00</b>	<b>120.673,94</b>
	<b>Mittel aus Geldfluss aus der operativen Gebarung</b>		<b>120.673,94</b>	<b>300.000,00</b>	<b>-179.326,06</b>	<b>0,00</b>	<b>120.673,94</b>
	6/870000+829910	Sonstige Einnahmen (Zuführungen)	120.673,94	300.000,00	-179.326,06		120.673,94
	<b>Bedarfszuweisungen/KTZ</b>		<b>0,00</b>	<b>0,00</b>	<b>0,00</b>	<b>0,00</b>	<b>0,00</b>
	<b>Haushaltsrücklagen/Zahlungsmittelreserven</b>		<b>0,00</b>	<b>0,00</b>	<b>0,00</b>	<b>0,00</b>	<b>0,00</b>
	<b>Sonstige Kapitaltransfers und Subventionen</b>		<b>0,00</b>	<b>100.000,00</b>	<b>-100.000,00</b>	<b>0,00</b>	<b>0,00</b>
	6/870000+300000	Kapitaltransfers von Bund (KIP2023)		100.000,00	-100.000,00		
	<b>Darlehen</b>		<b>0,00</b>	<b>0,00</b>	<b>0,00</b>	<b>0,00</b>	<b>0,00</b>
	<b>Finanzierungsleasing</b>		<b>0,00</b>	<b>0,00</b>	<b>0,00</b>	<b>0,00</b>	<b>0,00</b>
	<b>Veräußerung langfristiges Vermögen und sonstiges</b>		<b>0,00</b>	<b>0,00</b>	<b>0,00</b>	<b>0,00</b>	<b>0,00</b>
<b>Finanzierungsergebnis 1008700</b>			<b>-31.250,21</b>	<b>0,00</b>	<b>-31.250,21</b>	<b>0,00</b>	<b>-31.250,21</b>
	offene Verbindlichkeiten		68.749,79				
	offene Forderungen		0,00				



Vorhaben	Vorhabensbezeichnung		RA 2023	VA 2023	RA - VA	RA Vorjahre	RA Gesamt
Konto	Bezeichnung						
<b>1085111</b>	<b>Kanalsanierungen (2022 bis 2024)</b>						
	<b>Auszahlungen - Investitionen - Mittelverwendung</b>		<b>254.732,74</b>	<b>0,00</b>	<b>254.732,74</b>	<b>277.969,52</b>	<b>532.702,26</b>
	<b>Anschaffungs- oder Herstellungskosten</b>		<b>254.732,74</b>	<b>0,00</b>	<b>254.732,74</b>	<b>277.969,52</b>	<b>532.702,26</b>
	5/851110-004000 Kanalsanierung		254.732,74		254.732,74	277.969,52	532.702,26
	<b>Einzahlungen - Finanzierung - Mittelaufbringung</b>		<b>413.751,82</b>	<b>71.600,00</b>	<b>342.151,82</b>	<b>196.079,00</b>	<b>609.830,82</b>
	<b>Mittel aus Geldfluss aus der operativen Gebarung</b>		<b>413.751,82</b>	<b>71.600,00</b>	<b>342.151,82</b>	<b>196.079,00</b>	<b>609.830,82</b>
	6/851110+829910 Sonstige Erträge (Zuführung)		413.751,82	44.000,00	369.751,82	196.079,00	609.830,82
	6/851110+829911 Sonstige Erträge (Zuf. vom VH ABA BA 15)			27.600,00	-27.600,00		
	<b>Bedarfszuweisungen/KTZ</b>		<b>0,00</b>	<b>0,00</b>	<b>0,00</b>	<b>0,00</b>	<b>0,00</b>
	<b>Haushaltsrücklagen/Zahlungsmittelreserven</b>		<b>0,00</b>	<b>0,00</b>	<b>0,00</b>	<b>0,00</b>	<b>0,00</b>
	<b>Sonstige Kapitaltransfers und Subventionen</b>		<b>0,00</b>	<b>0,00</b>	<b>0,00</b>	<b>0,00</b>	<b>0,00</b>
	<b>Darlehen</b>		<b>0,00</b>	<b>0,00</b>	<b>0,00</b>	<b>0,00</b>	<b>0,00</b>
	<b>Finanzierungsleasing</b>		<b>0,00</b>	<b>0,00</b>	<b>0,00</b>	<b>0,00</b>	<b>0,00</b>
	<b>Veräußerung langfristiges Vermögen und sonstiges</b>		<b>0,00</b>	<b>0,00</b>	<b>0,00</b>	<b>0,00</b>	<b>0,00</b>
<b>Finanzierungsergebnis 1085111</b>			<b>159.019,08</b>	<b>71.600,00</b>	<b>87.419,08</b>	<b>-81.890,52</b>	<b>77.128,56</b>
	offene Verbindlichkeiten		86.983,14				
	offene Forderungen		0,00				

Vorhaben	Vorhabensbezeichnung		RA 2023	VA 2023	RA - VA	RA Vorjahre	RA Gesamt
Konto	Bezeichnung						
<b>2010000</b>	<b>Sonstige Anschaffungen (2020 bis 2099)</b>						
	<b>Auszahlungen - Investitionen - Mittelverwendung</b>		<b>215.247,23</b>	<b>140.000,00</b>	<b>75.247,23</b>	<b>131.350,09</b>	<b>346.597,32</b>
	<b>Anschaffungs- oder Herstellungskosten</b>		<b>215.247,23</b>	<b>140.000,00</b>	<b>75.247,23</b>	<b>131.350,09</b>	<b>346.597,32</b>
1/010000-020000	Ankauf von Maschinen		44.461,91	50.000,00	-5.538,09	7.074,64	51.536,55
1/010000-042000	Amtsausstattung		58.980,35	32.000,00	26.980,35	30.432,93	89.413,28
1/031000-070000	Flächenwidmungsplan Entwicklungskonzept		17.315,68	43.000,00	-25.684,32	17.315,68	34.631,36
1/211000-042000	Betriebsausstattung			1.000,00	-1.000,00	3.819,84	3.819,84
1/240000-020000	Ankauf von Maschinen		820,93	1.000,00	-179,07	1.885,50	2.706,43
1/240000-042000	Betriebsausstattung					8.160,94	8.160,94
1/262000-006000	Sonstige Grundstückseinrichtungen					24.191,56	24.191,56
1/262000-042000	Ausstattung (Liegen, Bänke, Tisch)		6.340,99		6.340,99		6.340,99
1/640000-005000	Anlagen zu Straßenbauten					14.828,50	14.828,50
1/820000-030000	Werkzeuge und Maschinen		1.629,60	3.000,00	-1.370,40	6.138,52	7.768,12
1/821000-040000	E-Fahrzeug (Aufteilungsschlüssel 50 %)		24.760,22		24.760,22	17.501,98	42.262,20
1/846000-040000	E-Fahrzeug (Aufteilungsschlüssel 50 %)		20.633,53		20.633,53		20.633,53
1/846000-042000	Amts-, Betriebs- und Geschäftsausstattung		7.500,00	10.000,00	-2.500,00		7.500,00
1/846100-010000	Erstmaliger Einbau eines Lifts		24.053,90		24.053,90		24.053,90
1/850000-006000	Sonstige Grundstückseinrichtungen		8.750,12		8.750,12		8.750,12
	<b>Einzahlungen - Finanzierung - Mittelaufbringung</b>		<b>6.800,00</b>	<b>0,00</b>	<b>6.800,00</b>	<b>0,00</b>	<b>6.800,00</b>
	<b>Mittel aus Geldfluss aus der operativen Gebarung</b>		<b>0,00</b>	<b>0,00</b>	<b>0,00</b>	<b>0,00</b>	<b>0,00</b>
	<b>Bedarfszuweisungen/KTZ</b>		<b>6.800,00</b>	<b>0,00</b>	<b>6.800,00</b>	<b>0,00</b>	<b>6.800,00</b>
2/010000+301000	Kapitaltransfers von Ländern, Landesfonds und Landeskammern		6.800,00		6.800,00		6.800,00
	<b>Haushaltsrücklagen/Zahlungsmittelreserven</b>		<b>0,00</b>	<b>0,00</b>	<b>0,00</b>	<b>0,00</b>	<b>0,00</b>
	<b>Sonstige Kapitaltransfers und Subventionen</b>		<b>0,00</b>	<b>0,00</b>	<b>0,00</b>	<b>0,00</b>	<b>0,00</b>
	<b>Darlehen</b>		<b>0,00</b>	<b>0,00</b>	<b>0,00</b>	<b>0,00</b>	<b>0,00</b>
	<b>Finanzierungsleasing</b>		<b>0,00</b>	<b>0,00</b>	<b>0,00</b>	<b>0,00</b>	<b>0,00</b>
	<b>Veräußerung langfristiges Vermögen und sonstiges</b>		<b>0,00</b>	<b>0,00</b>	<b>0,00</b>	<b>0,00</b>	<b>0,00</b>
<b>Finanzierungsergebnis 2010000</b>			<b>-208.447,23</b>	<b>-140.000,00</b>	<b>-68.447,23</b>	<b>-131.350,09</b>	<b>-339.797,32</b>
	offene Verbindlichkeiten		0,00				
	offene Forderungen		0,00				

Salden Finanzierungsergebnisse		RA 2023	VA 2023	RA - VA	RA Vorjahre	RA Gesamt
1000290	Gemeindeamt Erweiterung/Sanierung (2021 bis 2099)					
	Auszahlungen - Investitionen - Mittelverwendung	32.700,00	100.000,00	-67.300,00	209.825,48	242.525,48
	Einzahlungen - Finanzierung - Mittelherkunft	96.460,56	100.000,00	-3.539,44	209.825,48	306.286,04
		63.760,56	0,00	63.760,56	0,00	63.760,56
	offene Verbindlichkeiten	63.760,56				
	offene Forderungen	0,00				
1001632	FF-Fahrzeug HLF 3 (2022 bis 2023)					
	Auszahlungen - Investitionen - Mittelverwendung	529.276,30	544.000,00	-14.723,70	6.543,76	535.820,06
	Einzahlungen - Finanzierung - Mittelherkunft	529.276,30	544.000,00	-14.723,70	6.543,76	535.820,06
		0,00	0,00	0,00	0,00	0,00
	offene Verbindlichkeiten	0,00				
	offene Forderungen	0,00				
1006120	Straßenbau/Gehweg/Radweg Gemeindestraßen (2020 bis 2099)					
	Auszahlungen - Investitionen - Mittelverwendung	747.752,33	880.300,00	-132.547,67	2.766.457,86	3.514.210,19
	Einzahlungen - Finanzierung - Mittelherkunft	858.819,68	858.800,00	19,68	2.787.914,22	3.646.733,90
		111.067,35	-21.500,00	132.567,35	21.456,36	132.523,71
	offene Verbindlichkeiten	132.523,71				
	offene Forderungen	0,00				
1006320	Hochwasserschutzdamm (2011 bis 2099)					
	Auszahlungen - Investitionen - Mittelverwendung	39.789,20	45.000,00	-5.210,80	54.812,44	94.601,64
	Einzahlungen - Finanzierung - Mittelherkunft	40.124,62	45.000,00	-4.875,38	54.477,02	94.601,64
		335,42	0,00	335,42	-335,42	0,00
	offene Verbindlichkeiten	0,00				
	offene Forderungen	0,00				
1008160	Straßenbeleuchtung (2005 bis 2099)					
	Auszahlungen - Investitionen - Mittelverwendung	354.733,73	381.200,00	-26.466,27	408.747,28	763.481,01
	Einzahlungen - Finanzierung - Mittelherkunft	195.586,63	300.000,00	-104.413,37	489.969,46	685.556,09
		-159.147,10	-81.200,00	-77.947,10	81.222,18	-77.924,92
	offene Verbindlichkeiten	23.221,55				
	offene Forderungen	0,00				
1008210	Fuhrpark Elektrofahrzeug (2023 bis 2023)					
	Auszahlungen - Investitionen - Mittelverwendung	0,00	70.000,00	-70.000,00	0,00	0,00
	Einzahlungen - Finanzierung - Mittelherkunft	0,00	70.000,00	-70.000,00	0,00	0,00
		0,00	0,00	0,00	0,00	0,00
	offene Verbindlichkeiten	0,00				
	offene Forderungen	0,00				

Salden Finanzierungsergebnisse		RA 2023	VA 2023	RA - VA	RA Vorjahre	RA Gesamt
1008502	WVA-Sanierungen (2015 bis 2099)					
	Auszahlungen - Investitionen - Mittelverwendung	34.712,26	53.600,00	-18.887,74	1.214.028,28	1.248.740,54
	Einzahlungen - Finanzierung - Mittelherkunft	11.550,06	27.500,00	-15.949,94	1.230.289,26	1.241.839,32
		-23.162,20	-26.100,00	2.937,80	16.260,98	-6.901,22
	offene Verbindlichkeiten	4.400,70				
	offene Forderungen	0,00				
1008503	WVA Erweiterung WVA BA 11 Margeritenstraße/Fasangasse (2020 bis 2025)					
	Auszahlungen - Investitionen - Mittelverwendung	8.138,63	8.100,00	38,63	191.009,48	199.148,11
	Einzahlungen - Finanzierung - Mittelherkunft	14.771,94	10.000,00	4.771,94	184.113,39	198.885,33
		6.633,31	1.900,00	4.733,31	-6.896,09	-262,78
	offene Verbindlichkeiten	0,00				
	offene Forderungen	3.256,85				
1008509	WVA Erweiterung (WVA BA 09) WZ Süd, Zirbenweg, Möwenweg (2019 bis 2025)					
	Auszahlungen - Investitionen - Mittelverwendung	3.674,75	10.000,00	-6.325,25	251.964,24	255.638,99
	Einzahlungen - Finanzierung - Mittelherkunft	16.294,66	10.000,00	6.294,66	251.964,24	268.258,90
		12.619,91	0,00	12.619,91	0,00	12.619,91
	offene Verbindlichkeiten	0,00				
	offene Forderungen	1.196,00				
1008515	ABA Ortskanal BA 15 WZ Süd, Zirben-, Möwenw. Wiener Str (2019 bis 2025)					
	Auszahlungen - Investitionen - Mittelverwendung	0,00	0,00	0,00	369.881,00	369.881,00
	Einzahlungen - Finanzierung - Mittelherkunft	40.351,34	-2.600,00	42.951,34	372.525,94	412.877,28
		40.351,34	-2.600,00	42.951,34	2.644,94	42.996,28
	offene Verbindlichkeiten	0,00				
	offene Forderungen	1.173,12				
1008517	ABA Ortskanal BA 16 Margeritenstraße (2020 bis 2025)					
	Auszahlungen - Investitionen - Mittelverwendung	0,00	0,00	0,00	356.215,33	356.215,33
	Einzahlungen - Finanzierung - Mittelherkunft	36.791,35	30.700,00	6.091,35	248.821,24	285.612,59
		36.791,35	30.700,00	6.091,35	-107.394,09	-70.602,74
	offene Verbindlichkeiten	0,00				
	offene Forderungen	7.373,80				
1008700	Photovoltaik Gemeindegebäude (2023 bis 2024)					
	Auszahlungen - Investitionen - Mittelverwendung	151.924,15	400.000,00	-248.075,85	0,00	151.924,15
	Einzahlungen - Finanzierung - Mittelherkunft	120.673,94	400.000,00	-279.326,06	0,00	120.673,94
		-31.250,21	0,00	-31.250,21	0,00	-31.250,21
	offene Verbindlichkeiten	68.749,79				
	offene Forderungen	0,00				

<b>Salden Finanzierungsergebnisse</b>		<b>RA 2023</b>	<b>VA 2023</b>	<b>RA - VA</b>	<b>RA Vorjahre</b>	<b>RA Gesamt</b>
1085111	Kanalsanierungen (2022 bis 2024)					
	Auszahlungen - Investitionen - Mittelverwendung	254.732,74	0,00	254.732,74	277.969,52	532.702,26
	Einzahlungen - Finanzierung - Mittelherkunft	413.751,82	71.600,00	342.151,82	196.079,00	609.830,82
		159.019,08	71.600,00	87.419,08	-81.890,52	77.128,56
	offene Verbindlichkeiten	86.983,14				
	offene Forderungen	0,00				
<b>Saldo Investive Einzelvorhaben</b>		<b>217.018,81</b>	<b>-27.200,00</b>	<b>244.218,81</b>	<b>-74.931,66</b>	<b>142.087,15</b>
	offene Verbindlichkeiten	379.639,45				
	offene Forderungen	12.999,77				
2010000	Sonstige Anschaffungen (2020 bis 2099)					
	Auszahlungen - Investitionen - Mittelverwendung	215.247,23	140.000,00	75.247,23	131.350,09	346.597,32
	Einzahlungen - Finanzierung - Mittelherkunft	6.800,00	0,00	6.800,00	0,00	6.800,00
		-208.447,23	-140.000,00	-68.447,23	-131.350,09	-339.797,32
	offene Verbindlichkeiten	0,00				
	offene Forderungen	0,00				
<b>Saldo Sonstige Investitionen</b>		<b>-208.447,23</b>	<b>-140.000,00</b>	<b>-68.447,23</b>	<b>-131.350,09</b>	<b>-339.797,32</b>
	offene Verbindlichkeiten	0,00				
	offene Forderungen	0,00				
<b>Saldo der gesamten Investitionstätigkeit</b>		<b>8.571,58</b>	<b>-167.200,00</b>	<b>175.771,58</b>	<b>-206.281,75</b>	<b>-197.710,17</b>
	offene Verbindlichkeiten	379.639,45				
	offene Forderungen	12.999,77				



Nachweis Kundenforderungen





## Rechnungsabschluss 2023

## Nachweis Kundenforderungen

Gemeinde Ennsdorf

Konto	Bezeichnung	Saldo Brutto 31.12.2022	Saldo Brutto 31.12.2023	Netto	USt
<b>211000</b>	<b>Volksschule</b>				
2/211000+810000	Mittagsbetreuung VS	0,00	-60,00	-60,00	0,00
	<b>Summe 211000 Volksschule</b>	<b>0,00</b>	<b>-60,00</b>	<b>-60,00</b>	<b>0,00</b>
<b>240000</b>	<b>Kindergärten</b>				
2/240000+810000	Elternbeiträge	259,20	610,00	539,85	70,15
2/240000+810100	Essensbeitrag	565,80	1.099,40	999,45	99,95
2/240000+810200	Nachmittagsbetreuung	200,00	690,00	610,64	79,36
2/240000+810300	Ferienbetreuung	0,00	40,00	35,40	4,60
	<b>Summe 240000 Kindergärten</b>	<b>1.025,00</b>	<b>2.439,40</b>	<b>2.185,34</b>	<b>254,06</b>
<b>850000</b>	<b>Betriebe der Wasserversorgung</b>				
2/850000+307000	Kapitaltransfers von privaten Haushalten (Wasseranschlussgeb.)	0,00	5.220,72	4.746,11	474,61
	<b>Summe 850000 Betriebe der Wasserversorgung</b>	<b>0,00</b>	<b>5.220,72</b>	<b>4.746,11</b>	<b>474,61</b>
<b>850300</b>	<b>Betriebe der Wasserversorgung WVA BA 11 Margeritenstraße/Fasangasse</b>				
6/850300+307000	Kapitaltransfers von privaten Haushalten und privaten Organisationen ohne Erwerbszweck und ande	0,00	3.582,54	3.256,85	325,69
	<b>Summe 850300 Betriebe der Wasserversorgung WVA BA 11 Margeritenstraße/Fasangasse</b>	<b>0,00</b>	<b>3.582,54</b>	<b>3.256,85</b>	<b>325,69</b>
<b>850900</b>	<b>Betriebe der Wasserversorgung - WVA BA 09 WZ Süd, Zirbenweg, Möwenweg</b>				
6/850900+307000	Kapitaltransfers von privaten Haushalten und privaten Organisationen ohne Erwerbszweck und ande	0,00	1.315,60	1.196,00	119,60
	<b>Summe 850900 Betriebe der Wasserversorgung - WVA BA 09 WZ Süd, Zirbenweg, Möwenweg</b>	<b>0,00</b>	<b>1.315,60</b>	<b>1.196,00</b>	<b>119,60</b>
<b>851000</b>	<b>Betriebe der Abwasserbeseitigung</b>				
2/851000+300000	Kapitaltransfers von Bund, Bundesfonds und Bundeskammern	94.230,00	86.947,75	86.947,75	0,00
2/851000+307000	Kapitaltransfers von privaten Haushalten (Kanalanschlussgeb.)	0,00	12.592,44	11.447,68	1.144,76
2/851000+852100	Kanalbenützungsgebühr	13.768,84	99.411,01	90.373,64	9.037,37
	<b>Summe 851000 Betriebe der Abwasserbeseitigung</b>	<b>107.998,84</b>	<b>198.951,20</b>	<b>188.769,07</b>	<b>10.182,13</b>
<b>851500</b>	<b>Betriebe der Abwasserbeseitigung ABA BA 15</b>				
6/851500+307000	Kapitaltransfers von privaten Haushalten und privaten Organisationen ohne Erwerbszweck und ande	0,00	1.290,43	1.173,12	117,31
	<b>Summe 851500 Betriebe der Abwasserbeseitigung ABA BA 15</b>	<b>0,00</b>	<b>1.290,43</b>	<b>1.173,12</b>	<b>117,31</b>
<b>851700</b>	<b>Betriebe der Abwasserbeseitigung ABA BA 16 - Margeritenstraße</b>				
6/851700+307000	Kapitaltransfers von privaten Haushalten und privaten Organisationen ohne Erwerbszweck und ande	0,00	8.111,18	7.373,80	737,38
	<b>Summe 851700 Betriebe der Abwasserbeseitigung ABA BA 16 - Margeritenstraße</b>	<b>0,00</b>	<b>8.111,18</b>	<b>7.373,80</b>	<b>737,38</b>

**Rechnungsabschluss 2023**

Gemeinde Ennsdorf

**Nachweis Kundenforderungen**

Konto	Bezeichnung	Saldo Brutto 31.12.2022	Saldo Brutto 31.12.2023	Netto	USt
<b>920000</b>	<b>Ausschließliche Gemeindeabgaben</b>				
2/920000+830000	Grundsteuer A	-100,65	-302,63	-302,63	0,00
2/920000+831000	Grundsteuer B	3.342,28	2.241,11	2.241,11	0,00
2/920000+833100	Kommunalsteuer	58.344,19	8.929,41	8.929,41	0,00
2/920000+838000	Hundeabgabe	-25,00	125,00	125,00	0,00
2/920000+841000	Gebrauchsabgabe	-31,05	0,00	0,00	0,00
2/920000+849000	Mahngeb.u.Säumniszuschl.	0,00	3,00	3,00	0,00
2/920000+850000	Aufschliessungsbeiträge (Gem. Par. 14)	85.087,01	33.132,30	33.132,30	0,00
	<b>Summe 920000 Ausschließliche Gemeindeabgaben</b>	<b>146.616,78</b>	<b>44.128,19</b>	<b>44.128,19</b>	<b>0,00</b>
	<b>Gesamt</b>	<b>Brutto 31.12.2022</b>	<b>Brutto 31.12.2023</b>	<b>Netto</b>	<b>USt</b>
		<b>255.640,62</b>	<b>264.979,26</b>	<b>252.768,48</b>	<b>12.210,78</b>
		<b>Einnahmen</b>	<b>264.979,26</b>	<b>252.768,48</b>	<b>12.210,78</b>
		<b>Ausgaben</b>	<b>0,00</b>	<b>0,00</b>	<b>0,00</b>

**Forderungen**

Konto	Bezeichnung	Saldo lt. Konto 31.12.2022	Saldo lt. Konto 31.12.2023	Offen	Differenz
230000	Kurzfristige Forderungen aus Lieferungen und Leistungen	1.025,00	2.379,40	2.379,40	0,00
231000	Langfristige Forderungen aus Lieferungen und Leistungen	0,00	0,00	0,00	0,00
233000	Forderungen aus Abgaben	160.385,62	175.652,11	175.652,11	0,00
284000	Sonstige langfristige Forderungen	94.230,00	86.947,75	86.947,75	0,00
<b>Summe</b>		<b>255.640,62</b>	<b>264.979,26</b>	<b>264.979,26</b>	<b>0,00</b>

Nachweis Lieferantenverbindlichkeiten



Konto	Bezeichnung	Saldo Brutto 31.12.2022	Saldo Brutto 31.12.2023	Netto	USt
<b>010000</b>	<b>Zentralamt</b>				
1/010000-400100	Geringwertige Wirtschaftsgüter (GWG)	15,29	0,00	0,00	0,00
1/010000-456000	Schreib-, Zeichen- u. sonst. Büromaterial	0,00	615,64	615,64	0,00
1/010000-630000	Porto	0,00	406,99	406,99	0,00
1/010000-755000	Beitrag an Verbände	0,00	2.693,97	2.693,97	0,00
	<b>Summe 010000 Zentralamt</b>	<b>15,29</b>	<b>3.716,60</b>	<b>3.716,60</b>	<b>0,00</b>
<b>015000</b>	<b>Pressestelle, Amtsblatt, Öffentlichkeitsarbeit</b>				
1/015000-413000	Pressedienst/Gde Zeitung	0,00	713,75	713,75	0,00
	<b>Summe 015000 Pressestelle, Amtsblatt, Öffentlichkeitsarbeit</b>	<b>0,00</b>	<b>713,75</b>	<b>713,75</b>	<b>0,00</b>
<b>019000</b>	<b>Repräsentation</b>				
1/019000-723000	Repräsentationsausgaben	3.154,40	0,00	0,00	0,00
	<b>Summe 019000 Repräsentation</b>	<b>3.154,40</b>	<b>0,00</b>	<b>0,00</b>	<b>0,00</b>
<b>029000</b>	<b>Amtsgebäude</b>				
5/029000-010000	Gemeindeamt	0,00	63.760,56	63.760,56	0,00
	<b>Summe 029000 Amtsgebäude</b>	<b>0,00</b>	<b>63.760,56</b>	<b>63.760,56</b>	<b>0,00</b>
<b>061000</b>	<b>Sonstige Subventionen</b>				
1/061000-726000	Mitgliedsbeiträge	100,00	0,00	0,00	0,00
	<b>Summe 061000 Sonstige Subventionen</b>	<b>100,00</b>	<b>0,00</b>	<b>0,00</b>	<b>0,00</b>
<b>094000</b>	<b>Gemeinschaftspflege</b>				
1/094000-729000	Betriebsausflug/Weihnachtsfeier	0,00	3.339,00	3.339,00	0,00
	<b>Summe 094000 Gemeinschaftspflege</b>	<b>0,00</b>	<b>3.339,00</b>	<b>3.339,00</b>	<b>0,00</b>
<b>131000</b>	<b>Bau- und Feuerpolizei</b>				
1/131000-640200	Sachverständigenhonorare	163,05	122,74	122,74	0,00
	<b>Summe 131000 Bau- und Feuerpolizei</b>	<b>163,05</b>	<b>122,74</b>	<b>122,74</b>	<b>0,00</b>
<b>211000</b>	<b>Volksschule</b>				
1/211000-454000	Reinigungsmittel	397,20	0,00	0,00	0,00
1/211000-616000	Instandhaltung v. Maschinen/Masch. Anlage	1.314,30	0,00	0,00	0,00
1/211000-621000	Transportkosten Bus	440,00	0,00	0,00	0,00
	<b>Summe 211000 Volksschule</b>	<b>2.151,50</b>	<b>0,00</b>	<b>0,00</b>	<b>0,00</b>

Konto	Bezeichnung	Saldo Brutto 31.12.2022	Saldo Brutto 31.12.2023	Netto	USt
<b>240000</b>	<b>Kindergärten</b>				
1/240000-020000	Ankauf von Maschinen	985,12	0,00	0,00	0,00
1/240000-400000	Spielwaren	0,00	329,32	274,43	54,89
1/240000-400100	Geringwertige Wirtschaftsgüter (GWG)	0,00	503,99	419,99	84,00
1/240000-454000	Reinigungsmittel	1.187,11	0,00	0,00	0,00
1/240000-459000	Sonstige Verbrauchsgüter	165,30	0,00	0,00	0,00
1/240000-614000	Instandhaltung Gebäude	1.596,00	0,00	0,00	0,00
1/240000-621000	Transportkosten KG-Bus	0,00	1.336,72	1.215,20	121,52
1/240000-728000	Aufwendungen für Küchenbetrieb	1.048,80	1.536,40	1.396,73	139,67
1/240000-728100	Reinigung	6.310,46	5.908,32	4.923,60	984,72
1/240000-752000	Transfers an Gemeinden - Gastbeitrag KG	0,00	240,00	240,00	0,00
	<b>Summe 240000 Kindergärten</b>	<b>11.292,79</b>	<b>9.854,75</b>	<b>8.469,95</b>	<b>1.384,80</b>
<b>262000</b>	<b>Sportplätze</b>				
1/262000-610000	Instandhaltung von Sportstätten	42,00	0,00	0,00	0,00
	<b>Summe 262000 Sportplätze</b>	<b>42,00</b>	<b>0,00</b>	<b>0,00</b>	<b>0,00</b>
<b>423000</b>	<b>Sonstige Einrichtungen und Maßnahmen</b>				
1/423000-728000	Essen auf Rädern (Volkshilfe)	2.110,86	2.382,55	2.382,55	0,00
	<b>Summe 423000 Sonstige Einrichtungen und Maßnahmen</b>	<b>2.110,86</b>	<b>2.382,55</b>	<b>2.382,55</b>	<b>0,00</b>
<b>510000</b>	<b>Medizinische Bereichversorgung</b>				
1/510000-729000	Ausgaben für Gesundheit u. Sozialdienst	376,08	355,64	355,64	0,00
	<b>Summe 510000 Medizinische Bereichversorgung</b>	<b>376,08</b>	<b>355,64</b>	<b>355,64</b>	<b>0,00</b>
<b>612000</b>	<b>Gemeindestraßen</b>				
1/612000-400100	Geringwertige Wirtschaftsgüter (GWG)	2.598,22	0,00	0,00	0,00
1/612000-617000	Instandhaltung von Fahrzeugen	759,75	1.634,26	1.634,26	0,00
5/612000-002000	Gemeindestraßen	21.456,36	132.523,71	132.523,71	0,00
	<b>Summe 612000 Gemeindestraßen</b>	<b>24.814,33</b>	<b>134.157,97</b>	<b>134.157,97</b>	<b>0,00</b>
<b>649000</b>	<b>Sonstige Einrichtungen und Maßnahmen</b>				
1/649000-756000	Beitrag City Taxi	950,25	1.913,10	1.739,19	173,91
	<b>Summe 649000 Sonstige Einrichtungen und Maßnahmen</b>	<b>950,25</b>	<b>1.913,10</b>	<b>1.739,19</b>	<b>173,91</b>
<b>789000</b>	<b>Sonstige Einrichtungen und Maßnahmen</b>				
1/789000-755000	Verwaltungskostenbeitrag Ecoplus	0,00	1.732,52	1.732,52	0,00
	<b>Summe 789000 Sonstige Einrichtungen und Maßnahmen</b>	<b>0,00</b>	<b>1.732,52</b>	<b>1.732,52</b>	<b>0,00</b>

Konto	Bezeichnung	Saldo Brutto 31.12.2022	Saldo Brutto 31.12.2023	Netto	USt
<b>814000</b>	<b>Straßenreinigung</b>				
1/814000-728000	Winterdienst	777,60	0,00	0,00	0,00
	<b>Summe 814000 Straßenreinigung</b>	<b>777,60</b>	<b>0,00</b>	<b>0,00</b>	<b>0,00</b>
<b>816000</b>	<b>Öffentliche Beleuchtung und Uhren</b>				
1/816000-600000	Strom	0,00	1.995,46	1.995,46	0,00
1/816000-619000	Instandhaltung der Strassenbeleuchtung	55.403,45	43.985,65	43.985,65	0,00
5/816000-005000	Straßenbeleuchtung	81.222,18	23.221,55	23.221,55	0,00
	<b>Summe 816000 Öffentliche Beleuchtung und Uhren</b>	<b>136.625,63</b>	<b>69.202,66</b>	<b>69.202,66</b>	<b>0,00</b>
<b>820000</b>	<b>Wirtschaftshöfe</b>				
1/820000-400100	Geringwertige Wirtschaftsgüter (GWG)	72,74	0,00	0,00	0,00
1/820000-452000	Treibstoffe	0,00	1.440,04	1.440,04	0,00
1/820000-454000	Reinigungsmittel	442,71	0,00	0,00	0,00
1/820000-459000	Sonstige Verbrauchsgüter	1.537,84	398,53	398,53	0,00
1/820000-614000	Instandhaltung des Gebäudes	1.078,80	0,00	0,00	0,00
1/820000-728000	Entgelte für sonstige Leistungen/Reinigung	2.210,40	0,00	0,00	0,00
	<b>Summe 820000 Wirtschaftshöfe</b>	<b>5.342,49</b>	<b>1.838,57</b>	<b>1.838,57</b>	<b>0,00</b>
<b>846000</b>	<b>Gewächshaus - Veranstaltungszentrum</b>				
1/846000-459000	Sonstige Verbrauchsgüter	0,00	70,44	58,70	11,74
1/846000-729000	Sonstige Ausgaben	30,00	0,00	0,00	0,00
	<b>Summe 846000 Gewächshaus - Veranstaltungszentrum</b>	<b>30,00</b>	<b>70,44</b>	<b>58,70</b>	<b>11,74</b>
<b>846200</b>	<b>Geschäftsgebäude Eulenstraße</b>				
1/846200-728000	sonstige Ausgaben Bücherei (Reinigung)	353,67	0,00	0,00	0,00
	<b>Summe 846200 Geschäftsgebäude Eulenstraße</b>	<b>353,67</b>	<b>0,00</b>	<b>0,00</b>	<b>0,00</b>
<b>850000</b>	<b>Betriebe der Wasserversorgung</b>				
1/850000-728000	WVA/Leistungsentgelte an Firmen	5.177,92	0,00	0,00	0,00
	<b>Summe 850000 Betriebe der Wasserversorgung</b>	<b>5.177,92</b>	<b>0,00</b>	<b>0,00</b>	<b>0,00</b>
<b>850200</b>	<b>Betriebe der Wasserversorgung WL-Sanierung</b>				
5/850200-004000	Wasserleitung-Sanierung	911,52	4.960,78	4.400,70	560,08
	<b>Summe 850200 Betriebe der Wasserversorgung WL-Sanierung</b>	<b>911,52</b>	<b>4.960,78</b>	<b>4.400,70</b>	<b>560,08</b>

# Rechnungsabschluss 2023

Gemeinde Ennsdorf

# Nachweis Lieferantenverbindlichkeiten

Konto	Bezeichnung	Saldo Brutto 31.12.2022	Saldo Brutto 31.12.2023	Netto	USt
<b>850300</b>	<b>Betriebe der Wasserversorgung WVA BA 11 Margeritenstraße</b>				
5/850300-004000	Wasser- und Abwasserbauten und -anlagen	2.558,61	0,00	0,00	0,00
	<b>Summe 850300 Betriebe der Wasserversorgung WVA BA 11 Margeritenstraße</b>	<b>2.558,61</b>	<b>0,00</b>	<b>0,00</b>	<b>0,00</b>
<b>851110</b>	<b>Betriebe der Abwasserbeseitigung Kanalsanierungen</b>				
5/851110-004000	Kanalsanierung	117.442,07	104.379,77	86.983,14	17.396,63
	<b>Summe 851110 Betriebe der Abwasserbeseitigung Kanalsanierungen</b>	<b>117.442,07</b>	<b>104.379,77</b>	<b>86.983,14</b>	<b>17.396,63</b>
<b>870000</b>	<b>Photovoltaikanlagen</b>				
5/870000-050000	PV-Anlage Kindergarten	0,00	23.338,02	19.448,35	3.889,67
5/870000-050100	PV-Anlage Volksschule	0,00	33.331,15	33.331,15	0,00
5/870000-050200	PV-Anlage Gewächshaus	0,00	19.164,35	15.970,29	3.194,06
	<b>Summe 870000 Photovoltaikanlagen</b>	<b>0,00</b>	<b>75.833,52</b>	<b>68.749,79</b>	<b>7.083,73</b>
<b>900000</b>	<b>Gesonderte Verwaltung</b>				
1/900000-640200	Rechts- und Beratungsaufwand	4.183,99	0,00	0,00	0,00
1/900000-728000	Gemdat Leistungsentgelte	368,46	1.603,60	1.603,60	0,00
	<b>Summe 900000 Gesonderte Verwaltung</b>	<b>4.552,45</b>	<b>1.603,60</b>	<b>1.603,60</b>	<b>0,00</b>
	<b>Gesamt</b>	<b>Brutto 31.12.2022</b>	<b>Brutto 31.12.2023</b>	<b>Netto</b>	<b>USt</b>
		<b>318.942,51</b>	<b>479.938,52</b>	<b>453.327,63</b>	<b>26.610,89</b>
		<b>Ausgaben</b>	<b>479.938,52</b>	<b>453.327,63</b>	<b>26.610,89</b>
		<b>Einnahmen</b>	<b>0,00</b>	<b>0,00</b>	<b>0,00</b>

## Verbindlichkeiten

Konto	Bezeichnung	Saldo lt. Konto 31.12.2022	Saldo lt. Konto 31.12.2023	Offen	Differenz
331000	Kurzfristige Verbindlichkeiten aus Lieferungen und Leistungen	318.942,51	479.938,52	479.938,52	0,00
332000	Langfristige Verbindlichkeiten aus Lieferungen und Leistungen	0,00	0,00	0,00	0,00
333000	Kurzfristige Verbindlichkeiten aus Abgaben	0,00	0,00	0,00	0,00
<b>Summe</b>		<b>318.942,51</b>	<b>479.938,52</b>	<b>479.938,52</b>	<b>0,00</b>



Nettovermögensveränderungsrechnung (Anlage 1d)



Nettovermögensveränderungsrechnung	Saldo der Eröffnungsbilanz	Kumuliertes Nettoergebnis	Haushalts-rücklagen	Neubewertungs-rücklagen	Fremdwährungs-umrechnungs-rücklagen	Summe Nettovermögen
<b>Nettovermögen zum 31.12.2022</b>	<b>8.314.305,58</b>	<b>3.686.760,42</b>	<b>4.508.233,37</b>	<b>139.928,14</b>	<b>0,00</b>	<b>16.649.227,51</b>
1. Änderungen der Ansatz- und Bewertungsmethoden	0,00	0,00	XXXXXXXXXXXXXX	0,00	0,00	0,00
2. Nacherfassung von Vermögenswerten	0,00	0,00	0,00	0,00	0,00	0,00
3. Änderung der erstmaligen Eröffnungsbilanz (gem. § 38 Abs. 8)	0,00	0,00	0,00	0,00	0,00	0,00
<b>Angepasstes Nettovermögen zum 31.12.2022</b>	<b>8.314.305,58</b>	<b>3.686.760,42</b>	<b>4.508.233,37</b>	<b>139.928,14</b>	<b>0,00</b>	<b>16.649.227,51</b>
4. Veränderung aus der Bewertung von zur Veräußerung verfügbarer Finanzinstrumente	XXXXXXXXXXXXXX	XXXXXXXXXXXXXX	XXXXXXXXXXXXXX	0,00	XXXXXXXXXXXXXX	0,00
5. Veränderung aus der Bewertung von Beteiligungen	XXXXXXXXXXXXXX	XXXXXXXXXXXXXX	XXXXXXXXXXXXXX	-39.893,09	XXXXXXXXXXXXXX	-39.893,09
6. Veränderung aus der Umrechnung von Vermögen und Fremdmittel in fremder Währung	XXXXXXXXXXXXXX	XXXXXXXXXXXXXX	XXXXXXXXXXXXXX	XXXXXXXXXXXXXX	0,00	0,00
<b>Summe Nettoveränderung, die nicht in die Ergebnisrechnung eingegangen ist</b>						
7. Nettoergebnis des Finanzjahres (SA0)	XXXXXXXXXXXXXX	861.186,13	XXXXXXXXXXXXXX	XXXXXXXXXXXXXX	XXXXXXXXXXXXXX	861.186,13
8. Zuweisung und Entnahmen von Haushaltsrücklagen (SU23)	XXXXXXXXXXXXXX	252.667,96	-252.667,96	XXXXXXXXXXXXXX	XXXXXXXXXXXXXX	0,00
<b>Nettovermögen zum 31.12.2023</b>	<b>8.314.305,58</b>	<b>4.800.614,51</b>	<b>4.255.565,41</b>	<b>100.035,05</b>	<b>0,00</b>	<b>17.470.520,55</b>



Nachweis über Transferzahlungen (Anlage 6a)



Haushaltskonto	Bezeichnung Ansatz	Bezeichnung Post	Summe Einzahlungen	Summe Auszahlungen
<b>Transferzahlungen von/an Bund, Bundesfonds, Bundeskammern</b>				
<b>Gesamtsumme Transferzahlungen von/an Bund, Bundesfonds, Bundeskammern</b>			<b>3.192.193,81</b>	<b>43.542,33</b>
<b>Summe Kapitaltransfers</b>			<b>0,00</b>	<b>0,00</b>
<b>Summe Laufende Transfers</b>			<b>3.192.193,81</b>	<b>0,00</b>
2/021000+816000	Statistisches Amt	Ersatz für statistische Erhebungen	57,52	
2/851000+860000	Betriebe der Abwasserbeseitigung	Zinsenzuschüsse des Bundes	3.555,75	
2/925100+859400	Ertragsanteile an Gemeinschaftl. Bundesabgaben	Ertragsanteile nach ABVS	3.164.490,54	
2/940000+860000	Bedarfszuweisungen	Transfers von Bund, Bundesfonds und Bundeskammern	24.090,00	
1/851000-344000	Betriebe der Abwasserbeseitigung	Tilgung von Bundesdarlehen (WWF)		43.542,33
<b>Transferzahlungen von/an Länder, Landesfonds, Landesammern</b>				
<b>Gesamtsumme Transferzahlungen von/an Länder, Landesfonds, Landesammern</b>			<b>364.487,38</b>	<b>1.899.959,77</b>
<b>Summe Kapitaltransfers</b>			<b>6.800,00</b>	<b>0,00</b>
<b>Summe Laufende Transfers</b>			<b>357.687,38</b>	<b>1.899.959,77</b>
2/010000+301000	Zentralamt	Kapitaltransfers von Ländern, Landesfonds und Landesammern	6.800,00	
2/024000+816000	Wahlamt	Kostenbeitrag für Wahlen	4.938,55	
2/211000+861100	Volksschule	Zinsenzuschüsse des Landes	8.882,95	
2/240000+861100	Kindergärten	Zinsenzuschüsse des Landes - Kindergarten 1	308,73	
2/240100+861100	Kindergärten	Zinsenzuschüsse - Kindergarten 2	2.208,26	
2/423000+816000	Sonstige Einrichtungen und Maßnahmen	Ersätze für Essen auf Rädern	4.005,51	
2/940000+861000	Bedarfszuweisungen	Transfers von Ländern, Landesfonds und Landesammern	9.189,45	
2/940000+871100	Bedarfszuweisungen	BZ II Entlastungspaket	28.153,93	
6/612000+871000	Gemeindestraßen	Beihilfen aus Bedarfszuweisungen	300.000,00	
1/419100-751000	Sonstige Einrichtungen und Maßnahmen	Sozialhilfe- Wohnsitzgemeindebeitrag		39.759,65
1/419100-751100	Sonstige Einrichtungen und Maßnahmen	Sozialhilfe		694.126,53
1/439000-751000	Sonstige Einrichtungen und Maßnahmen	Jugendwohlfahrtsumlage		133.255,53
1/510000-751000	Medizinische Bereichversorgung	Beitrag an Pensionsverband		12.513,22
1/562000-752000	Sprengelbeiträge	Sprengelbeitrag NÖKAS		1.020.304,84

Haushaltskonto	Bezeichnung Ansatz	Bezeichnung Post	Summe Einzahlungen	Summe Auszahlungen
<b>Transferzahlungen von/an Gemeinden, Gemeindeverbände, Gemeindefonds</b>				
<b>Gesamtsumme Transferzahlungen von/an Gemeinden, Gemeindeverbände, Gemeindefonds</b>			<b>68.704,91</b>	<b>980.390,64</b>
<b>Summe Kapitaltransfers</b>			<b>0,00</b>	<b>0,00</b>
<b>Summe Laufende Transfers</b>			<b>68.704,91</b>	<b>980.390,64</b>
2/813000+816000	Abfallabfuhr	Kostenersatz des Umweltverbandes	17.005,56	
2/851000+863000	Betriebe der Abwasserbeseitigung	Kostenersätze des Gemeindeabwasserverbandes	7.612,00	
2/920000+841000	Ausschließliche Gemeindeabgaben	Gebrauchsabgabe	44.087,35	
1/010000-755000	Zentralamt	Beitrag an Verbände		3.455,00
1/022000-752000	Standesamt und Staatsbürgerschaft	Verbandsbeitrag		25.654,57
1/060000-726000	Beiträge an Verbände, Vereine und sonstige Organisationen	GVV, Klimabündnis		19.618,67
1/212000-752000	Hauptschulen	Schulumlage - Enns und andere		28.864,68
1/212000-752100	Hauptschulen	Schulumlage - Mittelschule (St. Valentin)		151.956,45
1/213000-752000	Sonderschulen	Schulumlage - Sonderschule Haag		16.185,00
1/213000-752100	Sonderschulen	Schulumlage - Sonderschule St. Valentin u. andere		15.192,74
1/214000-752000	Schulen der Polytechnischen Lehrgänge	Schulumlage - Polytech.Schule Enns		7.828,66
1/214000-752100	Schulen der Polytechnischen Lehrgänge	Schulumlage - Polytech.Schule St. Valentin		29.869,62
1/240000-752000	Kindergärten	Transfers an Gemeinden - Gastbeitrag KG		3.415,55
1/320000-752000	Ausbildung in Musik und darstellender Kunst	Musikschulbeiträge		51.372,11
1/522000-752000	Umweltförderung	Beitrag Verband Luftreinhaltung		5.711,32
1/771000-757000	Maßnahmen zur Förderung des Tourismus	Beiträge an Fremdenverkehrsverbände		9.372,65
1/850000-710100	Betriebe der Wasserversorgung	Gebrauchsabgabe		10.712,25
1/851000-710100	Betriebe der Abwasserbeseitigung	Gebrauchsabgabe		7.762,50
1/851000-752000	Betriebe der Abwasserbeseitigung	Beitrag Abwasserverband		536.500,00
1/920000-752000	Ausschließliche Gemeindeabgaben	Kosten Abgabeneinhebung		56.918,87
<b>Transferzahlungen von/an Sozialversicherungsträger</b>				
<b>Gesamtsumme Transferzahlungen von/an Sozialversicherungsträger</b>			<b>0,00</b>	<b>0,00</b>
<b>Summe Kapitaltransfers</b>			<b>0,00</b>	<b>0,00</b>
<b>Summe Laufende Transfers</b>			<b>0,00</b>	<b>0,00</b>
<b>Transferzahlungen von/an sonst. Träger des öffentlichen Rechts</b>				
<b>Gesamtsumme Transferzahlungen von/an sonst. Träger des öffentlichen Rechts</b>			<b>0,00</b>	<b>0,00</b>
<b>Summe Kapitaltransfers</b>			<b>0,00</b>	<b>0,00</b>
<b>Summe Laufende Transfers</b>			<b>0,00</b>	<b>0,00</b>
<b>Gesamtsumme</b>			<b>3.625.386,10</b>	<b>2.923.892,74</b>



Nachweis über Haushaltsrücklagen und  
Zahlungsmittelreserven (Anlage 6b)



Haushaltsrücklagen		Rücklagenstand			Rücklagenstand	Zahlungsmittelreserven		
Nr.	Verwendungszweck	31.12.2022	Zuführungen	Entnahmen	31.12.2023	31.12.2022	31.12.2023	Konto-/Sparbuchnummer
8/9990934/00001	ABA Baurücklage 4510-014262	475.362,04	6.806,78	260.000,00	222.168,82	475.362,04	222.168,82	ZW R02 294851
8/9990934/00002	WVA Erneuerungsrücklage 4510-018769	21.986,44	351,33		22.337,77	21.986,44	22.337,77	ZW R03 294850
<b>Zweckgebundene Haushaltsrücklagen</b>		<b>497.348,48</b>	<b>7.158,11</b>	<b>260.000,00</b>	<b>244.506,59</b>	<b>497.348,48</b>	<b>244.506,59</b>	
8/9990935/00001	Finanzangelegenheiten 4510-019048	10.884,89	173,93		11.058,82	10.884,89	11.058,82	ZW R01 295912
8/9990935/00002	Rücklage max. 50 % Saldo der Eröffnungsbilanz ohne ZMR	4.000.000,00			4.000.000,00			
<b>Allgemeine Haushaltsrücklagen</b>		<b>4.010.884,89</b>	<b>173,93</b>	<b>0,00</b>	<b>4.011.058,82</b>	<b>10.884,89</b>	<b>11.058,82</b>	
<b>Gesamtsummen</b>		<b>4.508.233,37</b>	<b>7.332,04</b>	<b>260.000,00</b>	<b>4.255.565,41</b>	<b>508.233,37</b>	<b>255.565,41</b>	



Einzelnachweis über Finanzschulden und Schuldendienst  
(Anlage 6c)

Kontonummer Darlehensnr.	Ansatz	Darlehensgeber/Staat Aktenzahl	Verwendungszweck Genehmigungsdatum/-vermerk	Beschluss- Datum	Zinssatz Zinsindikator	Währung	Laufzeit
<b>1. Darlehen für Investitionszwecke (Dfl)</b>							
<b>1.1. ... von Trägern des öffentlichen Rechts</b>							
<b>1.1.1. ... von Bund, Bundesfonds, Bundeskammern</b>							
10013 10212	851000	Kommunalkredit Austria/AT 102434	ABA BA 01		2,000%	EUR	01.01.1990 - 31.12.2030
				Betriebe der Abwasserbeseitigung	FIX verzinst		
10013 10232	851000	Kommunalkredit Austria/AT 102435	ABA BA 02		2,000%	EUR	01.01.1991 - 31.12.2031
				Betriebe der Abwasserbeseitigung	FIX verzinst		
10013 10272	851000	Kommunalkredit Austria/AT 102436	ABA BA 03		2,000%	EUR	01.01.1994 - 31.12.2033
				Betriebe der Abwasserbeseitigung	FIX verzinst		
<b>1.1.2. ... von Ländern, Landesfonds, Landesammern</b>							
10012 8501	859000	Hypo Investmentbank/AT 602511871	WVA BA 05, Investitionsdarlehen WWF		1,000%	EUR	01.01.2008 - 31.12.2038
				Kapitalisierung WWF- Darlehen	FIX verzinst		
10012 8514	859000	Hypo Investmentbank/AT 602508595	ABA BA 07, Investitionsdarlehen WWF		1,000%	EUR	01.01.2004 - 31.12.2034
				Kapitalisierung WWF- Darlehen	FIX verzinst		
10012 8516	859000	Hypo Investmentbank/AT 602508587	ABA BA 09, Investitionsdarlehen WWF		1,000%	EUR	01.01.2004 - 31.12.2034
				Kapitalisierung WWF- Darlehen	FIX verzinst		
<b>1.1.3. ... von Gemeinden, Gemeindeverbänden, Gemeindefonds</b>							
<b>1.1.4. ... von Sozialversicherungsträgern</b>							
<b>1.1.5. ... von sonstigen Trägern des öffentlichen Rechts</b>							
<b>1.2. ... von Beteiligungen der Gebietskörperschaft (ohne Finanzunternehmungen)</b>							
<b>1.3. ... von Unternehmen (ohne Beteiligungen und ohne Finanzunternehmungen)</b>							
<b>1.4. ... von Finanzunternehmen</b>							
<b>1.4.1. ... von Finanzunternehmen im Inland</b>							
339 820	820000	HYPO NOE Landesbank für Niederösterreich und Wien AC Kto. 466-402400	Bauhof Wirtschaftspark 13.02.2019/Amt d. NÖ Landesregierung	11.12.2018	3,800%	EUR	01.01.2019 - 31.12.2040
				Bauhof Wirtschaftspark	euribor6m		
339 8509	850000	HYPO NOE Landesbank für Niederösterreich und Wien AC AT53 5300 0004 6643 5805	WVA BA 13 San. Westbahnstraße/Weidenweg	09.06.2022	4,160%	EUR	01.01.2022 - 31.12.2047
				WVA BA 13 San. Westbahnstraße/Weidenwe g	euribor6m		

Kontonummer Darlehensnr.	Darlehenshöhe Gesamt	Buchwert 31.12.2022	Zugang	Tilgung	Zinsen	Summe Schuldendienst	Schuldendienst- ersätze	Buchwert 31.12.2023	Kursgewinn/ -verlust	Buchwert inkl. KG/KV	Netto Schuldendienst
10013 10212	434.656,22	110.215,03		13.762,81	2.545,69	16.308,50		96.452,22		96.452,22	16.308,50
10013 10232	566.848,11	151.673,23		16.541,82	3.118,78	19.660,60		135.131,41		135.131,41	19.660,60
10013 10272	436.037,01	153.047,12		13.237,70	2.995,08	16.232,78		139.809,42		139.809,42	16.232,78
10012 8501	16.600,00	16.620,39						16.620,39		16.620,39	
10012 8514	11.672,29	11.672,29						11.672,29		11.672,29	
10012 8516	13.404,46	13.404,46						13.404,46		13.404,46	
339 820	1.500.000,00	1.284.767,93		58.360,84	39.601,79	97.962,63		1.226.407,09		1.226.407,09	97.962,63
339 8509	800.000,00	800.000,00		32.000,00	28.049,04	60.049,04		768.000,00		768.000,00	60.049,04

Kontonummer Darlehensnr.	Ansatz	Darlehensgeber/Staat Aktanzahl	Verwendungszweck Genehmigungsdatum/-vermerk	Beschluss- Datum	Zinssatz	Währung	Laufzeit
					Zinsindikator		
10001 29	029000	Allgemeine Sparkasse Oberösterreich/AT 321 0771 1222	Gemeindeamt Erweiterung - Kauf Sparkassengebäude	10.06.2021	3,823%	EUR	01.01.2021 - Gemeindeamt Erweiterung - Kauf Sparkassengebäude 19.11.2031
10001 612	612000	Allgemeine Sparkasse Oberösterreich/AT AT52 2032 0321 0771 1230	Straßenbau Grundkauf (Tauschgrund)	25.03.2021	3,823%	EUR	30.09.2021 - Straßenbau Grundkauf (Tauschgrund) euribor12m 31.03.2031
10001 8504	850000	Allgemeine Sparkasse Oberösterreich/AT Kto. AT65 2032 0321 0764 6685	WVA Sanierung Wiener Straße	12.03.2020	4,540%	EUR	01.01.2020 - WVA Sanierung Wiener Straße euribor6m 31.12.2050
10001 8505	850000	Allgemeine Sparkasse Oberösterreich/AT AT87 2032 0321 0764 6677	WVA BA 09 WZ Süd, Zirbenweg, Möwenweg	12.03.2020	4,154%	EUR	01.01.2020 - WVA BA 09 WZ Süd, Wald- , Tannenweg euribor6m 31.12.2050
10001 8506	850000	Allgemeine Sparkasse Oberösterreich/AT 321 0772 6528	WVA BA 11 + WL-Sanierung, Margeritenstaße +, WL- Sanierung Bäckerstraße/Postgasse	10.06.2021	3,222%	EUR	01.01.2022 - WVA Erweiterung WVA BA 11 euribor6m 31.12.2041
10001 8506	850000	Allgemeine Sparkasse Oberösterreich/AT 321 0772 6528	WVA BA 11 + WL-Sanierung, Margeritenstaße +, WL- Sanierung Bäckerstraße/Postgasse	10.06.2021	3,222%	EUR	01.01.2022 - WVA BA 11 Margeritenstraße euribor6m 31.12.2041
10018 211	211000	BAWAG P.S.K./AT 540-020-868	Volksschule Erweiterung 14.05.2009/IVW3-D-3050801/886-2009	10.03.2009	4,594%	EUR	01.01.2009 - Volksschule euribor6m 31.12.2029
10018 231	240100	BAWAG P.S.K./AT 117.1908	Kindergartenneubau		4,090%	EUR	01.01.2007 - Kindergärten euribor6m 31.12.2029
10018 10142	850000	BAWAG P.S.K./AT 116.8454	WVA - Erweiterung BA 04		4,730%	EUR	01.01.2004 - Betriebe der Wasserversorgung euribor6m 31.12.2024
10018 10282	851000	BAWAG P.S.K./AT 116.8447	ABA BA 07		4,730%	EUR	01.01.2004 - Betriebe der Abwasserbeseitigung euribor6m 31.12.2024
10021 8503	850000	Volksbank Enns - St. Valentin/AT 185249	WVA-Sanierung Ennsweg/Bäckerstraße 20.01.2016	03.12.2015	4,630%	EUR	01.01.2015 - Betriebe der Wasserversorgung euribor6m 31.12.2036
10021 8507	850000	Volksbank Enns - St. Valentin/AT 185256	WVA BA 07 Erlenweg, Hopfenstraße	03.12.2015	4,630%	EUR	01.01.2015 - Betriebe der Wasserversorgung euribor6m 31.12.2036
10021 8519	851000	Volksbank Enns - St. Valentin/AT 185264	ABA BA 14 Erlenweg und Hopfenstraße	03.12.2015	4,630%	EUR	01.01.2015 - Betriebe der Abwasserbeseitigung euribor6m 31.12.2036



Kontonummer Darlehensnr.	Darlehenshöhe Gesamt	Buchwert 31.12.2022	Zugang	Tilgung	Zinsen	Summe Schuldendienst	Schuldendienst- ersätze	Buchwert 31.12.2023	Kursgewinn/ -verlust	Buchwert inkl. KG/KV	Netto Schuldendienst
10001 29	200.000,00	170.000,00		20.000,00	3.324,23	23.324,23		150.000,00		150.000,00	23.324,23
10001 612	200.000,00	170.000,00		20.000,00	3.324,23	23.324,23		150.000,00		150.000,00	23.324,23
10001 8504	118.000,00	106.618,99		4.329,12	3.728,49	8.057,61		102.289,87		102.289,87	8.057,61
10001 8505	210.000,00	189.745,66		7.704,39	6.635,45	14.339,84		182.041,27		182.041,27	14.339,84
10001 8506	150.400,00 <i>320.000,00</i>	150.000,00						150.000,00		150.000,00	
10001 8506	169.600,00 <i>320.000,00</i>	154.502,68		11.790,54	9.851,34	21.641,88		142.712,14		142.712,14	21.641,88
10018 211	2.000.000,00	689.638,58		94.914,70	26.416,49	121.331,19	8.882,95	594.723,88		594.723,88	112.448,24
10018 231	1.239.000,00	460.508,20		44.507,29	15.293,28	59.800,57		416.000,91		416.000,91	59.800,57
10018 10142	119.900,00	10.364,29		6.837,09	352,43	7.189,52		3.527,20		3.527,20	7.189,52
10018 10282	180.000,00	14.713,13		9.705,91	500,31	10.206,22		5.007,22		5.007,22	10.206,22
10021 8503	225.000,00	156.857,30		8.975,30	6.300,70	15.276,00		147.882,00		147.882,00	15.276,00
10021 8507	40.000,00	27.923,70		1.595,20	1.238,80	2.834,00		26.328,50		26.328,50	2.834,00
10021 8519	100.000,00	69.931,60		4.001,70	2.885,30	6.887,00		65.929,90		65.929,90	6.887,00

Kontonummer Darlehensnr.	Ansatz	Darlehensgeber/Staat Aktenzahl	Verwendungszweck Genehmigungsdatum/-vermerk	Beschluss- Datum	Zinssatz Zinsindikator	Währung	Laufzeit
10021 10152	850000	Volksbank Enns - St. Valentin/AT 20402988	WVA BA 05		4,140%	EUR	01.01.2006 - 31.12.2029
				Betriebe der Wasserversorgung	euribor6m		
10021 10292	851000	Volksbank Enns - St. Valentin/AT 20402996	ABA BA 09		4,140%	EUR	01.01.2006 - 31.12.2030
				Betriebe der Abwasserbeseitigung	euribor6m		
10099 251	240000	Hypo Tirol Bank/AT 318835002	Sanierung Kindergarten I /--	11.12.2008	4,800%	EUR	01.01.2008 - 31.12.2023
				Kindergärten	euribor6m		
10099 261	240100	Hypo Tirol Bank/AT 318835010	Kindergartenerweiterung, KG 2 29.01.2009/IVW3-D-3050801/005-09	11.12.2008	4,800%	EUR	01.01.2008 - 31.12.2023
				Kindergärten	euribor6m		
10284 8502	850000	Raiffeisenbank Enns reg. Gen.mbH/AT 2331 6987	WVA-Sanierung	28.10.2014	4,220%	EUR	01.01.2014 - 31.12.2034
				Betriebe der Wasserversorgung	euribor6m		

## 1.4.2. ... von Finanzunternehmen im Ausland

## 1.5. ... von Sonstigen

**Zwischensumme****2. Finanzschulden für den laufenden Aufwand**

## 2.1. ... von Trägern des öffentlichen Rechts

## 2.1.1. ... von Bund, Bundesfonds, Bundeskammern

## 2.1.2. ... von Ländern, Landesfonds, Landeskammern

## 2.1.3. ... von Gemeinden, Gemeindeverbänden, Gemeindefonds

## 2.1.4. ... von Sozialversicherungsträgern

## 2.1.5. ... von sonstigen Trägern des öffentlichen Rechts

## 2.2. ... von Beteiligungen der Gebietskörperschaft (ohne Finanzunternehmungen)

## 2.3. ... von Unternehmen (ohne Beteiligungen und ohne Finanzunternehmungen)

## 2.4. ... von Finanzunternehmen

## 2.4.1. ... von Finanzunternehmen im Inland

## 2.4.2. ... von Finanzunternehmen im Ausland

Kontonummer Darlehensnr.	Darlehenshöhe Gesamt	Buchwert 31.12.2022	Zugang	Tilgung	Zinsen	Summe Schuldendienst	Schuldendienst- ersätze	Buchwert 31.12.2023	Kursgewinn/ -verlust	Buchwert inkl. KG/KV	Netto Schuldendienst
10021 10152	150.000,00	44.021,10		5.659,80	1.468,20	7.128,00		38.361,30		38.361,30	7.128,00
10021 10292	150.000,00	47.969,50		6.168,00	1.600,00	7.768,00		41.801,50		41.801,50	7.768,00
10099 251	220.000,00	14.664,80		14.664,80	444,79	15.109,59	308,73				14.800,86
10099 261	400.000,00	26.664,80		26.664,80	808,76	27.473,56	2.208,26				25.265,30
10284 8502	250.000,00	155.028,40		10.606,52	5.307,80	15.914,32		144.421,88		144.421,88	15.914,32
		<b>5.200.553,18</b>	<b>0,00</b>	<b>432.028,33</b>	<b>165.790,98</b>	<b>597.819,31</b>	<b>11.399,94</b>	<b>4.768.524,85</b>	<b>0,00</b>	<b>4.768.524,85</b>	<b>586.419,37</b>

---

Kontonummer Darlehensnr.	Ansatz	Darlehensgeber/Staat Aktenzahl	Verwendungszweck Genehmigungsdatum/-vermerk	Beschluss- Datum	Zinssatz Zinsindikator	Währung	Laufzeit
-----------------------------	--------	-----------------------------------	--	---------------------	---------------------------	---------	----------

---

2.5. ... von Sonstigen

---

**Zwischensumme**

**SUMME (1 und 2)**

Davon ohne A85-89

Davon A85-89

Kontonummer Darlehensnr.	Darlehenshöhe Gesamt	Buchwert 31.12.2022	Zugang	Tilgung	Zinsen	Summe Schuldendienst	Schuldendienst- ersätze	Buchwert 31.12.2023	Kursgewinn/ -verlust	Buchwert inkl. KG/KV	Netto Schuldendienst
		0,00	0,00	0,00	0,00	0,00	0,00	0,00	0,00	0,00	0,00
		5.200.553,18	0,00	432.028,33	165.790,98	597.819,31	11.399,94	4.768.524,85	0,00	4.768.524,85	586.419,37
		2.816.244,31	0,00	279.112,43	89.213,57	368.326,00	11.399,94	2.537.131,88	0,00	2.537.131,88	356.926,06
		2.384.308,87	0,00	152.915,90	76.577,41	229.493,31	0,00	2.231.392,97	0,00	2.231.392,97	229.493,31



Anlagenspiegel Einzelkonten (Anlage 6g)





Ansatz MVAG Konto	Bezeichnung	Inbetrieb- nahme	RND	ND	Buchwert 31.12.2022	Zugänge/ + Umbuchungen -	Abgänge/	Wertaufholung+/ Wertminderung-	Abschreibung	Buchwert 31.12.2023
<b>010000 Zentralamt</b>					<b>57.341,24</b>	<b>103.442,26</b>	<b>9.057,37</b>	<b>0,00</b>	<b>21.917,18</b>	<b>129.808,95</b>
<b>1025</b>	<b>Technische Anlagen, Fahrzeuge und Maschinen</b>				<b>5.493,55</b>	<b>44.461,91</b>	<b>0,00</b>	<b>0,00</b>	<b>553,20</b>	<b>49.402,26</b>
4/0180001/03877	EDV 2020 - Notebook	23.06.2020	3,0	7,0	1.063,54	0,00	0,00	0,00	265,89	797,65
4/0180001/03878	EDV 2021 Gemeindeamt	02.03.2021	4,0	7,0	1.436,57	0,00	0,00	0,00	287,31	1.149,26
4/0270001/00001	Notstromaggregat samt Zubehör				2.993,44	44.461,91	0,00	0,00	0,00	47.455,35
<b>1026</b>	<b>Amts-, Betriebs- und Geschäftsausstattung</b>				<b>51.847,69</b>	<b>58.980,35</b>	<b>2.257,37</b>	<b>0,00</b>	<b>21.363,98</b>	<b>87.206,69</b>
4/0110002/03857	Einrichtung und Ausstattung 2018 Bgm.-Büros	04.12.2018	4,5	10,0	14.006,66	0,00	0,00	0,00	2.546,67	11.459,99
4/0110002/03859	Einrichtung und Ausstattung 2015	27.05.2015	1,0	10,0	949,00	0,00	0,00	0,00	474,50	474,50
4/0110002/03866	Einrichtung und Ausstattung 2016	20.09.2016	2,5	10,0	537,61	0,00	0,00	0,00	153,60	384,01
4/0110002/03867	Einrichtung und Ausstattung 2017	22.09.2017	3,5	10,0	580,46	0,00	0,00	0,00	128,99	451,47
4/0110002/03868	Einrichtung und Ausstattung 2014	12.06.2014	0,0	10,0	241,22	0,00	0,00	0,00	241,22	0,00
4/0110002/03869	Einrichtung und Ausstattung 2013	31.12.2013	0,0	10,0	408,00	0,00	0,00	0,00	408,00	0,00
4/0110002/03870	Einrichtung und Ausstattung 2012	11.10.2012	0,0	10,0	0,00	0,00	0,00	0,00	0,00	0,00
4/0110002/03872	Einrichtung und Ausstattung 2019	11.04.2019	5,0	10,0	243,80	0,00	0,00	0,00	40,63	203,17
4/0110002/03991	Einrichtung und Ausstattung 2020	22.05.2020	6,0	10,0	3.974,38	0,00	0,00	0,00	567,77	3.406,61
4/0110002/03993	Einrichtung- und Ausstattung 2021	16.07.2021	7,5	10,0	6.919,90	0,00	0,00	0,00	814,11	6.105,79
4/0110002/03994	Einrichtung und Ausstattung 2022	02.02.2022	8,0	10,0	912,60	0,00	0,00	0,00	101,40	811,20
4/0110002/03995	Einrichtung und Ausstattung 2023 Zeiterfassungssystem	21.02.2023	9,0	10,0	0,00	20.098,02	0,00	0,00	2.238,22	17.859,80
4/0110002/03996	Einrichtung und Ausstattung 2023	09.06.2023	9,0	10,0	0,00	6.012,23	0,00	0,00	724,22	5.288,01
4/0180001/03873	EDV 2018 - Server neu + zusätzliche PCs	16.10.2018	1,5	7,0	8.716,50	0,00	0,00	0,00	3.486,60	5.229,90
4/0180001/03874	EDV 2017 - Austausch PCs	23.08.2017	0,5	7,0	3.386,06	0,00	2.257,37	0,00	1.128,69	0,00
4/0180001/03875	EDV 2013 - NAS-Sicherung	31.01.2013	0,0	7,0	0,00	0,00	0,00	0,00	0,00	0,00
4/0180001/03879	EDV 2023 Austausch Rechner - Umstellung auf Notebook -	20.02.2023	6,0	7,0	0,00	17.007,60	0,00	0,00	3.952,46	13.055,14
4/0180002/00001	EDV 2023 ELAK	05.09.2023	9,5	10,0	0,00	15.862,50	0,00	0,00	1.552,94	14.309,56
4/0330001/03865	Telefonanlage 2018	03.12.2018	0,0	5,0	444,57	0,00	0,00	0,00	444,57	0,00
4/0350003/00001	Faltzelte	15.03.2021	7,0	10,0	2.911,31	0,00	0,00	0,00	363,91	2.547,40
4/0440001/03851	Lizenz 2017 k5 Buchhaltung	29.03.2017	3,0	10,0	6.888,00	0,00	0,00	0,00	1.722,00	5.166,00
4/0440001/03852	Lizenz 2016 k5 EB	13.06.2016	0,0	5,0	0,00	0,00	0,00	0,00	0,00	0,00
4/0440001/03853	Lizenz 2014 WILMA	22.12.2014	0,5	10,0	315,00	0,00	0,00	0,00	210,00	105,00
4/0440001/03854	Lizenz 2013 Lieferanten	08.05.2013	0,0	10,0	0,00	0,00	0,00	0,00	0,00	0,00
4/0440001/03855	Lizenz 2011 k5 Verfahren	14.02.2011	0,0	10,0	0,00	0,00	0,00	0,00	0,00	0,00
4/0440001/03856	Lizenz 2019 Gemeinde k5 Lohn Budgetierung Rückstellung	30.09.2019	5,5	10,0	412,62	0,00	0,00	0,00	63,48	349,14
<b>1311</b>	<b>Investitionszuschüsse von Trägern öffentlichen Rechts</b>				<b>0,00</b>	<b>0,00</b>	<b>6.800,00</b>	<b>0,00</b>	<b>0,00</b>	<b>-6.800,00</b>
4/0270001/00002	KT Notstromaggregat samt Zubehör Förderung NÖ Landes				0,00	0,00	6.800,00	0,00	0,00	-6.800,00
<b>029000 Amtsgebäude</b>					<b>566.171,38</b>	<b>96.460,56</b>	<b>0,00</b>	<b>0,00</b>	<b>7.751,67</b>	<b>654.880,27</b>
<b>1021</b>	<b>Grundstücke, Grundstückseinrichtungen und Infrastruktur</b>				<b>369.055,48</b>	<b>0,00</b>	<b>0,00</b>	<b>0,00</b>	<b>0,00</b>	<b>369.055,48</b>
1/0020001/03589	Grundstück Nr. 209/2, KG-Nr. 3109, Bauflächen, Amtshaus 01.01.1900				59.895,00	0,00	0,00	0,00	0,00	59.895,00

Ansatz MVAG Konto	Bezeichnung	Inbetrieb- nahme	RND	ND	Buchwert 31.12.2022	Zugänge/ + Umbuchungen -	Abgänge/ -	Wertaufholung+/ Wertminderung-	Abschreibung	Buchwert 31.12.2023
1/0020001/03940	Sparkasse Ankauf				202.625,48	0,00	0,00	0,00	0,00	202.625,48
1/0020002/03590	Grundstück Nr. 209/2, KG-Nr. 3109, Sonstige, Amtshausstr 01.01.1900				106.535,00	0,00	0,00	0,00	0,00	106.535,00
<b>1022</b>	<b>Gebäude und Bauten</b>				<b>197.115,90</b>	<b>96.460,56</b>	<b>0,00</b>	<b>0,00</b>	<b>7.751,67</b>	<b>285.824,79</b>
2/0060001/03791	Amtshaus	05.10.1997	23,5	50,0	116.134,04	0,00	0,00	0,00	4.740,16	111.393,88
2/0060001/03861	Amtshaus - 2 Wohnungen	12.07.2013	23,5	34,0	65.415,38	0,00	0,00	0,00	2.670,02	62.745,36
2/0060001/03863	Amtshaus - Fenster-,Türentausch	10.09.2014	23,5	33,0	8.366,48	0,00	0,00	0,00	341,49	8.024,99
2/0060001/05546	Gemeindezentrum Neubau				7.200,00	96.460,56	0,00	0,00	0,00	103.660,56
<b>031000</b>	<b>Amt Für Raumordnung und Raumplanung</b>				<b>22.009,47</b>	<b>17.315,68</b>	<b>0,00</b>	<b>0,00</b>	<b>1.043,06</b>	<b>38.282,09</b>
<b>1010</b>	<b>Immaterielle Vermögenswerte</b>				<b>22.009,47</b>	<b>17.315,68</b>	<b>0,00</b>	<b>0,00</b>	<b>1.043,06</b>	<b>38.282,09</b>
4/0430001/03920	Flächenwidmungsplan 2017	13.11.2017	3,5	10,0	4.693,79	0,00	0,00	0,00	1.043,06	3.650,73
4/0430001/03921	Flächenwidmungsplan Entwicklungskonzept 2022-2023				17.315,68	17.315,68	0,00	0,00	0,00	34.631,36
<b>163000</b>	<b>Freiwillige Feuerwehr</b>				<b>467.690,50</b>	<b>529.276,30</b>	<b>139.666,00</b>	<b>0,00</b>	<b>58.487,43</b>	<b>798.813,37</b>
<b>1021</b>	<b>Grundstücke, Grundstückseinrichtungen und Infrastruktur</b>				<b>166.430,00</b>	<b>0,00</b>	<b>0,00</b>	<b>0,00</b>	<b>0,00</b>	<b>166.430,00</b>
1/0020001/03929	Grundstück Nr. 209/2, KG-Nr. 3109, Bauflächen, Amtshaus 01.01.1900				59.895,00	0,00	0,00	0,00	0,00	59.895,00
1/0020002/03931	Grundstück Nr. 209/2, KG-Nr. 3109, Sonstige, Amtshausstr 01.01.1900				106.535,00	0,00	0,00	0,00	0,00	106.535,00
<b>1022</b>	<b>Gebäude und Bauten</b>				<b>294.716,74</b>	<b>0,00</b>	<b>0,00</b>	<b>0,00</b>	<b>12.029,25</b>	<b>282.687,49</b>
2/0060001/03793	Feuerwehrgebäude	05.10.1997	23,5	50,0	294.716,74	0,00	0,00	0,00	12.029,25	282.687,49
<b>1025</b>	<b>Technische Anlagen, Fahrzeuge und Maschinen</b>				<b>6.543,76</b>	<b>529.276,30</b>	<b>0,00</b>	<b>0,00</b>	<b>53.809,02</b>	<b>482.011,04</b>
4/0150002/03991	HLF3 Feuerwehr Einsatzfahrzeug	20.04.2023	9,0	10,0	6.543,76	529.276,30	0,00	0,00	53.809,02	482.011,04
<b>1311</b>	<b>Investitionszuschüsse von Trägern öffentlichen Rechts</b>				<b>0,00</b>	<b>0,00</b>	<b>139.666,00</b>	<b>0,00</b>	<b>-7.350,84</b>	<b>-132.315,16</b>
4/0150002/03993	KT HLF3 Feuerwehr Einsatzfahrzeug	01.08.2023	9,0	9,5	0,00	0,00	139.666,00	0,00	-7.350,84	-132.315,16
<b>211000</b>	<b>Volksschule</b>				<b>13.728,28</b>	<b>78.314,77</b>	<b>0,00</b>	<b>0,00</b>	<b>10.006,17</b>	<b>82.036,88</b>
<b>1021</b>	<b>Grundstücke, Grundstückseinrichtungen und Infrastruktur</b>				<b>3.112,59</b>	<b>0,00</b>	<b>0,00</b>	<b>0,00</b>	<b>282,96</b>	<b>2.829,63</b>
2/0040008/03905	Zaun Sportplatz Volksschule	27.03.2014	10,0	20,0	3.112,59	0,00	0,00	0,00	282,96	2.829,63
<b>1024</b>	<b>Sonderanlagen</b>				<b>0,00</b>	<b>78.314,77</b>	<b>0,00</b>	<b>0,00</b>	<b>4.466,49</b>	<b>73.848,28</b>
2/0120001/03995	Photovoltaikanlage Volksschule	23.11.2023	14,5	15,0	0,00	78.314,77	0,00	0,00	4.466,49	73.848,28
<b>1025</b>	<b>Technische Anlagen, Fahrzeuge und Maschinen</b>				<b>72,76</b>	<b>0,00</b>	<b>0,00</b>	<b>0,00</b>	<b>72,76</b>	<b>0,00</b>
4/0180004/03830	Elektr. Maschinen 2015 Scheuersaugautomat mit Zubehör	21.12.2015	0,0	8,0	72,76	0,00	0,00	0,00	72,76	0,00
4/0180004/03831	Elektr. Maschinen 2013 Geschirrspüler	09.04.2013	0,0	8,0	0,00	0,00	0,00	0,00	0,00	0,00
<b>1026</b>	<b>Amts-, Betriebs- und Geschäftsausstattung</b>				<b>10.542,93</b>	<b>0,00</b>	<b>0,00</b>	<b>0,00</b>	<b>5.183,96</b>	<b>5.358,97</b>
4/0110002/03823	Einrichtung und Ausstattung 2010 Pinnwände	20.05.2010	0,0	10,0	0,00	0,00	0,00	0,00	0,00	0,00
4/0110002/03824	Einrichtung und Ausstattung 2011 Sprungkasten	18.03.2011	0,0	10,0	0,00	0,00	0,00	0,00	0,00	0,00

Ansatz MVAG Konto	Bezeichnung	Inbetrieb- nahme	RND	ND	Buchwert 31.12.2022	Zugänge/ + Umbuchungen -	Abgänge/	Wertaufholung+/ Wertminderung-	Abschreibung	Buchwert 31.12.2023
4/0110002/03825	Einrichtung und Ausstattung 2012 Sprungbrett	03.12.2012	0,0	10,0	0,00	0,00	0,00	0,00	0,00	0,00
4/0110002/03826	Einrichtung und Ausstattung 2013 Sitzgruppe	19.09.2013	0,0	10,0	131,34	0,00	0,00	0,00	131,34	0,00
4/0110002/03827	Einrichtung und Ausstattung 2015 Bücherregale, Turnsaala	22.09.2015	1,5	10,0	703,76	0,00	0,00	0,00	281,50	422,26
4/0110002/03828	Einrichtung und Ausstattung 2016 Stühle mit Armlehnen	12.07.2016	2,5	10,0	386,40	0,00	0,00	0,00	110,40	276,00
4/0110002/03992	Gymnastikmatten mit Ösen 40 Stk.	17.08.2020	10,0	10,0	0,00	0,00	0,00	0,00	0,00	0,00
4/0180001/03802	EDV 2018 Ersatzanschaffung Netzwerkinfrastruktur	18.06.2018	1,0	7,0	9.321,43	0,00	0,00	0,00	4.660,72	4.660,71
4/0180001/03833	EDV 2015 Notebooks, Drucker, Zubehör	06.02.2015	0,0	7,0	0,00	0,00	0,00	0,00	0,00	0,00
4/0180001/03834	EDV 2014 Notebook, Beamer	18.09.2014	0,0	7,0	0,00	0,00	0,00	0,00	0,00	0,00
4/0180001/03835	EDV 2013 PC Bibliothek	02.07.2013	0,0	7,0	0,00	0,00	0,00	0,00	0,00	0,00
4/0440001/03804	Lizenz 2016 Webdesign	06.12.2016	0,0	5,0	0,00	0,00	0,00	0,00	0,00	0,00
<b>240000 Kindergärten</b>					<b>637.266,47</b>	<b>0,00</b>	<b>0,00</b>	<b>0,00</b>	<b>22.026,49</b>	<b>615.239,98</b>
<b>1021</b>	<b>Grundstücke, Grundstückseinrichtungen und Infrastruktur</b>				<b>285.868,00</b>	<b>0,00</b>	<b>0,00</b>	<b>0,00</b>	<b>0,00</b>	<b>285.868,00</b>
1/0020001/03932	Grundstück Nr. 409/2, KG-Nr. 3109, Bauflächen, Ziegelgas	01.01.1900			112.530,00	0,00	0,00	0,00	0,00	112.530,00
1/0020004/03934	Grundstück Nr. 409/2, KG-Nr. 3109, Sonstige, Ziegelgasse	01.01.1900			24.046,00	0,00	0,00	0,00	0,00	24.046,00
1/0030001/03933	Grundstück Nr. 409/2, KG-Nr. 3109, Gärten, Ziegelgasse 4:	01.01.1900			149.292,00	0,00	0,00	0,00	0,00	149.292,00
<b>1022</b>	<b>Gebäude und Bauten</b>				<b>408.942,72</b>	<b>0,00</b>	<b>0,00</b>	<b>0,00</b>	<b>23.134,46</b>	<b>385.808,26</b>
3/0060001/03798	Kindergarten 1	01.04.1977	3,0	50,0	30.931,66	0,00	0,00	0,00	7.732,92	23.198,74
3/0060001/03799	Kindergarten 1 Umbau	26.05.2008	34,0	50,0	257.228,81	0,00	0,00	0,00	7.349,39	249.879,42
3/0060001/05514	Kindergarten 1 Zubau	23.02.1988	14,0	50,0	120.782,25	0,00	0,00	0,00	8.052,15	112.730,10
<b>1025</b>	<b>Technische Anlagen, Fahrzeuge und Maschinen</b>				<b>2.386,78</b>	<b>0,00</b>	<b>0,00</b>	<b>0,00</b>	<b>304,15</b>	<b>2.082,63</b>
3/0180004/03889	Elektr. Maschinen 2014 Waschmaschine, Nass-Trocken-Se	23.05.2014	0,0	8,0	0,00	0,00	0,00	0,00	0,00	0,00
5/0180001/00001	EDV 2021 Kindergarten	11.06.2021	4,0	7,0	558,57	0,00	0,00	0,00	111,71	446,86
5/0180004/03890	Elektr. Maschinen 2013 Espressomaschine	30.09.2013	0,0	8,0	0,00	0,00	0,00	0,00	0,00	0,00
5/0240001/03899	Elektr. Maschinen 2022 Geschirrspüler, Waschmaschine	06.07.2022	8,5	10,0	1.828,21	0,00	0,00	0,00	192,44	1.635,77
<b>1026</b>	<b>Amts-, Betriebs- und Geschäftsausstattung</b>				<b>8.134,49</b>	<b>0,00</b>	<b>0,00</b>	<b>0,00</b>	<b>1.452,85</b>	<b>6.681,64</b>
3/0110002/03884	Einrichtung und Ausstattung 2018	04.06.2018	4,0	10,0	1.422,65	0,00	0,00	0,00	284,53	1.138,12
3/0110002/03885	Einrichtung und Ausstattung 2016	09.02.2016	2,0	10,0	237,40	0,00	0,00	0,00	79,13	158,27
3/0110002/03886	Einrichtung und Ausstattung 2015	06.02.2015	1,0	10,0	546,19	0,00	0,00	0,00	273,10	273,09
3/0110002/03887	Einrichtung und Ausstattung 2011	14.11.2011	0,0	10,0	0,00	0,00	0,00	0,00	0,00	0,00
3/0110002/03892	Einrichtung und Ausstattung 2010	28.09.2010	0,0	10,0	0,00	0,00	0,00	0,00	0,00	0,00
3/0290003/03901	Spiel- und Sportgeräte 2020	30.04.2020	6,0	10,0	4.203,60	0,00	0,00	0,00	600,51	3.603,09
5/0110002/00001	Sitzbänke, Sofa, Sitzhocker	27.04.2021	7,0	10,0	1.724,65	0,00	0,00	0,00	215,58	1.509,07
<b>1311</b>	<b>Investitionszuschüsse von Trägern öffentlichen Rechts</b>				<b>-68.065,52</b>	<b>0,00</b>	<b>0,00</b>	<b>0,00</b>	<b>-2.864,97</b>	<b>-65.200,55</b>
3/0060001/05530	KT Kindergarten 1 Umbau	02.12.2008	34,0	50,0	-43.909,07	0,00	0,00	0,00	-1.254,54	-42.654,53
3/0060001/05546	KT Kindergarten 1 Zubau	23.02.1988	14,0	50,0	-24.156,45	0,00	0,00	0,00	-1.610,43	-22.546,02

Ansatz MVAG Konto	Bezeichnung	Inbetrieb- nahme	RND	ND	Buchwert 31.12.2022	Zugänge/ + Umbuchungen	Abgänge/ -	Wertaufholung+/ Wertminderung-	Abschreibung	Buchwert 31.12.2023
<b>240100 Kindergärten</b>					<b>1.271.639,77</b>	<b>0,00</b>	<b>0,00</b>	<b>0,00</b>	<b>30.134,64</b>	<b>1.241.505,13</b>
<b>1021</b>	<b>Grundstücke, Grundstückseinrichtungen und Infrastruktur</b>				<b>285.868,00</b>	<b>0,00</b>	<b>0,00</b>	<b>0,00</b>	<b>0,00</b>	<b>285.868,00</b>
1/0020001/03596	Grundstück Nr. 409/2, KG-Nr. 3109, Bauflächen, Sportplatz	01.01.1900			112.530,00	0,00	0,00	0,00	0,00	112.530,00
1/0020004/03598	Grundstück Nr. 409/2, KG-Nr. 3109, Sonstige, Sportplatzstr	01.01.1900			24.046,00	0,00	0,00	0,00	0,00	24.046,00
1/0030001/03597	Grundstück Nr. 409/2, KG-Nr. 3109, Gärten, Sportplatzstral	01.01.1900			149.292,00	0,00	0,00	0,00	0,00	149.292,00
<b>1022</b>	<b>Gebäude und Bauten</b>				<b>1.371.742,36</b>	<b>0,00</b>	<b>0,00</b>	<b>0,00</b>	<b>40.563,28</b>	<b>1.331.179,08</b>
3/0060001/03800	Kindergarten 2	07.09.2005	31,5	50,0	698.340,50	0,00	0,00	0,00	21.487,40	676.853,10
3/0060001/03801	Kinderhaus	24.07.2007	33,5	50,0	130.819,86	0,00	0,00	0,00	3.791,88	127.027,98
3/0060001/03803	Kindergarten 2 Zubau	29.09.2008	34,5	50,0	542.582,00	0,00	0,00	0,00	15.284,00	527.298,00
<b>1025</b>	<b>Technische Anlagen, Fahrzeuge und Maschinen</b>				<b>244,00</b>	<b>0,00</b>	<b>0,00</b>	<b>0,00</b>	<b>106,62</b>	<b>137,38</b>
5/0240001/03897	Elektr. Maschinen 2016 Geschirrspüler	27.10.2016	2,5	10,0	147,12	0,00	0,00	0,00	42,03	105,09
5/0240001/03898	Elektr. Maschinen 2014 Waschmaschine	28.10.2014	0,5	10,0	96,88	0,00	0,00	0,00	64,59	32,29
<b>1026</b>	<b>Amts-, Betriebs- und Geschäftsausstattung</b>				<b>1.446,00</b>	<b>0,00</b>	<b>0,00</b>	<b>0,00</b>	<b>684,12</b>	<b>761,88</b>
3/0110002/03893	Einrichtung und Ausstattung 2015	21.08.2015	1,5	10,0	1.269,80	0,00	0,00	0,00	507,92	761,88
3/0110002/03894	Einrichtung und Ausstattung 2013	09.04.2013	0,0	10,0	0,00	0,00	0,00	0,00	0,00	0,00
3/0110002/03895	Einrichtung und Ausstattung 2011	01.04.2011	0,0	10,0	0,00	0,00	0,00	0,00	0,00	0,00
3/0290003/03900	Spiel- und Sportgeräte 2013	26.11.2013	0,0	10,0	176,20	0,00	0,00	0,00	176,20	0,00
<b>1311</b>	<b>Investitionszuschüsse von Trägern öffentlichen Rechts</b>				<b>-387.660,59</b>	<b>0,00</b>	<b>0,00</b>	<b>0,00</b>	<b>-11.219,38</b>	<b>-376.441,21</b>
3/0060001/03928	KT Kindergarten 2 Zubau	21.10.2010	34,5	50,0	-29.139,60	0,00	0,00	0,00	-820,83	-28.318,77
3/0060001/05531	KT Kindergarten 2	02.12.2008	31,5	50,0	-115.132,99	0,00	0,00	0,00	-3.542,55	-111.590,44
3/0060001/05532	KT Kindergarten 2 Zubau	02.12.2008	34,5	50,0	-243.388,00	0,00	0,00	0,00	-6.856,00	-236.532,00
<b>262000 Sportplätze</b>					<b>346.267,67</b>	<b>11.019,05</b>	<b>0,00</b>	<b>0,00</b>	<b>6.225,98</b>	<b>351.060,74</b>
<b>1021</b>	<b>Grundstücke, Grundstückseinrichtungen und Infrastruktur</b>				<b>335.205,43</b>	<b>11.019,05</b>	<b>0,00</b>	<b>0,00</b>	<b>5.167,16</b>	<b>341.057,32</b>
1/0010001/03595	Grundstück Nr. 409/1, KG-Nr. 3109, Sonstige Freizeifläche	01.01.1900			50.501,00	0,00	0,00	0,00	0,00	50.501,00
1/0010001/03940	Grundstück Nr. 409/1, KG-Nr. 3109, Sonstige Freizeifläche	01.01.1900			50.501,00	0,00	0,00	0,00	0,00	50.501,00
1/0020001/03608	Grundstück Nr. 484/1, KG-Nr. 3109, Bauflächen Gebäude,	01.01.1900			6.270,00	0,00	0,00	0,00	0,00	6.270,00
1/0020002/03610	Grundstück Nr. 484/1, KG-Nr. 3109, Sonstige Betriebsfläch	01.01.1900			41.690,00	0,00	0,00	0,00	0,00	41.690,00
1/0030001/03609	Grundstück Nr. 484/1, KG-Nr. 3109, Gärten Gärten, 755,00	01.01.1900			66.440,00	0,00	0,00	0,00	0,00	66.440,00
2/0040009/00001	Zaunanlage Asphaltstockbahn	17.06.2021	7,0	10,0	2.747,04	0,00	0,00	0,00	343,38	2.403,66
2/0040013/03917	Funcourt	18.11.2014	23,5	33,0	34.596,57	0,00	0,00	0,00	1.412,10	33.184,47
2/0040013/03943	Motorikpark	15.06.2019	28,0	33,0	63.423,54	0,00	0,00	0,00	2.187,02	61.236,52
2/0040013/03944	Asphaltbahn	30.06.2020	29,0	33,0	17.642,80	0,00	0,00	0,00	588,09	17.054,71
2/0460002/00001	Trinkbrunnen Edelstahl	04.05.2022	11,0	13,0	1.393,48	4.678,06	0,00	0,00	319,52	5.752,02
4/0040010/00001	Liegewelle, Liege und Tisch - Motorikpark	18.12.2023	9,5	10,0	0,00	6.340,99	0,00	0,00	317,05	6.023,94

Ansatz MVAG Konto	Bezeichnung	Inbetrieb- nahme	RND	ND	Buchwert 31.12.2022	Zugänge/ + Umbuchungen	Abgänge/ -	Wertaufholung+/ Wertminderung-	Abschreibung	Buchwert 31.12.2023
<b>1022</b>	<b>Gebäude und Bauten</b>				<b>11.505,32</b>	<b>0,00</b>	<b>0,00</b>	<b>0,00</b>	<b>1.095,74</b>	<b>10.409,58</b>
2/0070002/03876	Stockschützenhalle	17.12.2013	9,5	20,0	11.505,32	0,00	0,00	0,00	1.095,74	10.409,58
<b>1311</b>	<b>Investitionszuschüsse von Trägern öffentlichen Rechts</b>				<b>-443,08</b>	<b>0,00</b>	<b>0,00</b>	<b>0,00</b>	<b>-36,92</b>	<b>-406,16</b>
2/0460002/00002	KT Trinkbrunnen Edelstahl Gemeindedienstleistungsverbar	23.06.2022	11,0	13,0	-443,08	0,00	0,00	0,00	-36,92	-406,16
<b>390000</b>	<b>Kirchliche Angelegenheiten</b>				<b>18.439,46</b>	<b>0,00</b>	<b>0,00</b>	<b>0,00</b>	<b>2.388,04</b>	<b>16.051,42</b>
<b>1027</b>	<b>Kulturgüter</b>				<b>18.439,46</b>	<b>0,00</b>	<b>0,00</b>	<b>0,00</b>	<b>2.388,04</b>	<b>16.051,42</b>
2/0060004/03794	Kapelle Gemeindeamt	05.10.1997	6,5	33,0	17.299,76	0,00	0,00	0,00	2.306,63	14.993,13
2/0060004/03795	Kapelle Bäckerstraße	01.01.2004	13,0	33,0	1.139,70	0,00	0,00	0,00	81,41	1.058,29
<b>612000</b>	<b>Gemeindestraßen</b>				<b>6.132.582,70</b>	<b>858.819,68</b>	<b>0,00</b>	<b>0,00</b>	<b>363.032,44</b>	<b>6.628.369,94</b>
<b>1021</b>	<b>Grundstücke, Grundstückseinrichtungen und Infrastruktur</b>				<b>6.248.120,47</b>	<b>858.819,68</b>	<b>0,00</b>	<b>0,00</b>	<b>366.820,56</b>	<b>6.740.119,59</b>
1/0010001/03941	Grundstück Nr. 941, KG Nr. 3109, 5173 m² Tauschgrund Si	13.04.2021			183.323,23	0,00	0,00	0,00	0,00	183.323,23
2/0040001/05263	Rosengasse / Fahrbahn Fläche 991,37 m², Oberfläche Asp	01.01.2006	14,8	33,0	23.732,78	0,00	0,00	0,00	1.502,07	22.230,71
2/0040001/05264	Rosengasse / Fahrbahn Fläche 127,50 m², Oberfläche Asp	01.01.2000	8,2	33,0	1.777,28	0,00	0,00	0,00	193,18	1.584,10
2/0040001/05266	Lagerhausstraße / Fahrbahn Fläche 1.021,00 m², Oberfläch	01.01.1993	1,6	33,0	4.022,12	0,00	0,00	0,00	1.546,97	2.475,15
2/0040001/05267	Schulstraße / Ennsdorf / Geh- und Radweg Fläche 380,67	01.01.2006	14,8	33,0	7.290,36	0,00	0,00	0,00	461,42	6.828,94
2/0040001/05268	Schulstraße / Ennsdorf / Parkstreifen Fläche 73,38 m², Obe	01.01.2000	8,2	33,0	818,29	0,00	0,00	0,00	88,94	729,35
2/0040001/05269	Schulstraße / Ennsdorf / Fahrbahn Fläche 265,80 m², Ober	01.01.2000	8,2	33,0	3.705,08	0,00	0,00	0,00	402,73	3.302,35
2/0040001/05270	Getreidegasse / Fahrbahn Fläche 384,81 m², Oberfläche A:	01.01.2000	8,2	33,0	5.364,01	0,00	0,00	0,00	583,04	4.780,97
2/0040001/05271	Gartenstraße / Ennsdorf / Fahrbahn Fläche 2.045,16 m², Oi	01.01.2006	14,8	33,0	48.959,80	0,00	0,00	0,00	3.098,72	45.861,08
2/0040001/05272	Amtshausstraße / Fahrbahn Fläche 984,02 m², Oberfläche	01.01.2006	14,8	33,0	23.556,84	0,00	0,00	0,00	1.490,94	22.065,90
2/0040001/05273	Raaderstraße / Fahrbahn Fläche 1.430,82 m², Oberfläche /	01.01.2000	8,2	33,0	19.944,76	0,00	0,00	0,00	2.167,91	17.776,85
2/0040001/05274	Raaderstraße / Fahrbahn Fläche 3.406,48 m², Oberfläche /	01.01.1993	1,6	33,0	13.419,47	0,00	0,00	0,00	5.161,33	8.258,14
2/0040001/05275	Lindenweg / Fahrbahn Fläche 164,96 m², Oberfläche Asp:	01.01.2006	14,8	33,0	3.949,04	0,00	0,00	0,00	249,94	3.699,10
2/0040001/05276	Lindenweg / Fahrbahn Fläche 107,10 m², Oberfläche Asp:	01.01.2000	8,2	33,0	1.492,92	0,00	0,00	0,00	162,27	1.330,65
2/0040001/05277	Mauthausner Straße / Fahrbahn Fläche 150,68 m², Oberflä	01.01.2000	8,2	33,0	0,00	0,00	0,00	0,00	0,00	0,00
2/0040001/05278	Flösserweg / Fahrbahn Fläche 741,95 m², Oberfläche Asp	01.01.2000	8,2	33,0	10.342,38	0,00	0,00	0,00	1.124,17	9.218,21
2/0040001/05279	Ahornweg / Fahrbahn Fläche 1.063,12 m², Oberfläche Asp	01.01.2006	14,8	33,0	25.450,44	0,00	0,00	0,00	1.610,79	23.839,65
2/0040001/05280	Eschenweg / Fahrbahn Fläche 1.182,25 m², Oberfläche As	01.01.2006	14,8	33,0	28.302,34	0,00	0,00	0,00	1.791,29	26.511,05
2/0040001/05281	Eichenweg / Fahrbahn Fläche 1.497,36 m², Oberfläche Asp	01.01.2000	8,2	33,0	20.872,28	0,00	0,00	0,00	2.268,73	18.603,55
2/0040001/05282	Kieferweg / Fahrbahn Fläche 1.288,98 m², Oberfläche Asp	01.01.2000	8,2	33,0	17.967,60	0,00	0,00	0,00	1.953,00	16.014,60
2/0040001/05283	Waldweg / Fahrbahn Fläche 668,48 m², Oberfläche Asphalt	01.01.2006	14,8	33,0	16.003,00	0,00	0,00	0,00	1.012,85	14.990,15
2/0040001/05284	Lagerhausstraße / Ennsdorf / Fahrbahn Fläche 125,52 m²,	01.01.2000	8,2	33,0	1.749,68	0,00	0,00	0,00	190,18	1.559,50
2/0040001/05285	Leitenweg / Ennsdorf / Geh- und Radweg Fläche 287,52 m	01.01.2006	14,8	33,0	5.506,43	0,00	0,00	0,00	348,51	5.157,92
2/0040001/05286	Leitenweg / Ennsdorf / Fahrbahn Fläche 1.089,80 m², Ober	01.01.2006	14,8	33,0	26.089,04	0,00	0,00	0,00	1.651,21	24.437,83
2/0040001/05288	Johann-Zauner-Platz / Fahrbahn Fläche 1.113,74 m², Ober	01.01.2006	14,8	33,0	26.662,13	0,00	0,00	0,00	1.687,48	24.974,65
2/0040001/05289	Strauchgasse / Fahrbahn Fläche 1.726,71 m², Oberfläche /	01.01.2006	14,8	33,0	41.336,38	0,00	0,00	0,00	2.616,23	38.720,15

Ansatz MVAG Konto	Bezeichnung	Inbetrieb- nahme	RND	ND	Buchwert 31.12.2022	Zugänge/ + Umbuchungen	Abgänge/ -	Wertaufholung+/ Wertminderung-	Abschreibung	Buchwert 31.12.2023
2/0040001/05290	Narzissengasse / Fahrbahn Fläche 1.057,82 m², Oberfläche	01.01.2006	14,8	33,0	25.323,45	0,00	0,00	0,00	1.602,75	23.720,70
2/0040001/05291	Ennsweg / Fahrbahn Fläche 1.071,80 m², Oberfläche Asph	01.01.2000	8,2	33,0	14.940,24	0,00	0,00	0,00	1.623,94	13.316,30
2/0040001/05292	Ennsweg / Parkstreifen Fläche 187,30 m², Oberfläche Asph	01.01.2000	8,2	33,0	2.088,68	0,00	0,00	0,00	227,03	1.861,65
2/0040001/05293	Bäckerstraße / Fahrbahn Fläche 1.038,13 m², Oberfläche A	01.01.2013	21,4	33,0	35.233,32	0,00	0,00	0,00	1.572,92	33.660,40
2/0040001/05294	Flurweg / Ennsdorf / Fahrbahn Fläche 1.051,44 m², Oberflä	01.01.2000	8,2	33,0	14.656,38	0,00	0,00	0,00	1.593,08	13.063,30
2/0040001/05295	Flurweg / Ennsdorf / Geh- und Radweg Fläche 36,27 m², O	01.01.2013	21,4	33,0	984,80	0,00	0,00	0,00	43,96	940,84
2/0040001/05296	Weidenweg / Ennsdorf / Fahrbahn Fläche 1.125,40 m², Ober	01.01.1993	1,6	33,0	4.433,40	0,00	0,00	0,00	1.705,15	2.728,25
2/0040001/05297	Weidenweg / Ennsdorf / Fahrbahn Fläche 727,17 m², Oberl	01.01.2000	8,2	33,0	10.136,24	0,00	0,00	0,00	1.101,77	9.034,47
2/0040001/05298	Westbahnstraße / Fahrbahn Fläche 679,97 m², Oberfläche	01.01.2000	8,2	33,0	9.478,36	0,00	0,00	0,00	1.030,26	8.448,10
2/0040001/05299	Föhrenweg / Fahrbahn Fläche 1.086,87 m², Oberfläche Asp	01.01.2000	8,2	33,0	15.150,32	0,00	0,00	0,00	1.646,77	13.503,55
2/0040001/05300	Ulmenweg / Fahrbahn Fläche 157,91 m², Oberfläche Asph	01.01.2000	8,2	33,0	2.201,10	0,00	0,00	0,00	239,25	1.961,85
2/0040001/05301	Föhrenweg / Fahrbahn Fläche 384,39 m², Oberfläche Asph	01.01.2006	14,8	33,0	9.202,06	0,00	0,00	0,00	582,41	8.619,65
2/0040001/05302	Falkenweg / Fahrbahn Fläche 32,66 m², Oberfläche Asphal	01.01.2006	14,8	33,0	781,73	0,00	0,00	0,00	49,48	732,25
2/0040001/05303	KGV Falkenweg / Ennsdorf / Fahrbahn Fläche 345,04 m², C	01.01.2000	8,2	33,0	4.809,64	0,00	0,00	0,00	522,79	4.286,85
2/0040001/05304	Leitenweg / Ennsdorf / Fahrbahn Fläche 3.059,42 m², Ober	01.01.2013	21,4	33,0	103.834,68	0,00	0,00	0,00	4.635,48	99.199,20
2/0040001/05305	Leitenweg / Ennsdorf / Geh- und Radweg Fläche 783,85 m	01.01.2013	21,4	33,0	21.282,69	0,00	0,00	0,00	950,12	20.332,57
2/0040001/05306	Sportplatzstraße / Geh- und Radweg Fläche 488,12 m², Ob	01.01.2006	14,8	33,0	9.348,24	0,00	0,00	0,00	591,66	8.756,58
2/0040001/05307	Sportplatzstraße / Fahrbahn Fläche 2.307,10 m², Oberfläch	01.01.2006	14,8	33,0	55.230,56	0,00	0,00	0,00	3.495,61	51.734,95
2/0040001/05308	Sportplatzstraße / Fahrbahn Fläche 525,97 m², Oberfläche	01.01.2013	21,4	33,0	17.850,92	0,00	0,00	0,00	796,92	17.054,00
2/0040001/05309	Glasstraße / Fahrbahn Fläche 1.193,26 m², Oberfläche Asp	01.01.2006	14,8	33,0	28.565,92	0,00	0,00	0,00	1.807,97	26.757,95
2/0040001/05310	Glasstraße / Geh- und Radweg Fläche 411,66 m², Oberfläch	01.01.2013	21,4	33,0	11.177,20	0,00	0,00	0,00	498,98	10.678,22
2/0040001/05311	Rasthausstraße / Fahrbahn Fläche 1.045,82 m², Oberfläche	01.01.2006	14,8	33,0	25.036,20	0,00	0,00	0,00	1.584,57	23.451,63
2/0040001/05312	Rasthausstraße / Geh- und Radweg Fläche 360,13 m², Ober	01.01.2006	14,8	33,0	6.897,09	0,00	0,00	0,00	436,52	6.460,57
2/0040001/05314	Getreidegasse / Ennsdorf / Fahrbahn Fläche 15,72 m², Ober	01.01.1993	1,6	33,0	61,92	0,00	0,00	0,00	23,82	38,10
2/0040001/05315	Brunnenstraße / Fahrbahn Fläche 1.629,98 m², Oberfläche	01.01.1993	1,6	33,0	6.421,13	0,00	0,00	0,00	2.469,67	3.951,46
2/0040001/05316	Finkengasse / Fahrbahn Fläche 86,39 m², Oberfläche Asph	01.01.2006	14,8	33,0	2.067,99	0,00	0,00	0,00	130,89	1.937,10
2/0040001/05317	Rasthausstraße / Geh- und Radweg Fläche 408,61 m², Ober	01.01.2000	8,2	33,0	4.556,61	0,00	0,00	0,00	495,28	4.061,33
2/0040001/05318	Rasthausstraße / Fahrbahn Fläche 2.430,08 m², Oberfläche	01.01.2000	8,2	33,0	33.873,86	0,00	0,00	0,00	3.681,94	30.191,92
2/0040001/05319	Rasthausstraße / Parkstreifen Fläche 161,79 m², Oberfläch	01.01.2000	8,2	33,0	1.804,20	0,00	0,00	0,00	196,11	1.608,09
2/0040001/05320	Wiener Straße / Fahrbahn Fläche 296,63 m², Oberfläche A:	01.01.1993	1,6	33,0	1.168,53	0,00	0,00	0,00	449,43	719,10
2/0040001/05321	Kiesgasse / Fahrbahn Fläche 705,38 m², Oberfläche Asph	01.01.2000	8,2	33,0	9.832,50	0,00	0,00	0,00	1.068,75	8.763,75
2/0040001/05322	Feldstraße / Ennsdorf / Fahrbahn Fläche 531,70 m², Oberfl.	01.01.1986	0,0	33,0	0,00	0,00	0,00	0,00	0,00	0,00
2/0040001/05323	Feldstraße / Ennsdorf / Fahrbahn Fläche 2.786,53 m², Ober	01.01.1993	1,6	33,0	2.517,77	0,00	0,00	0,00	968,37	1.549,40
2/0040001/05324	Wirtschaftspark Straße 5 / Fahrbahn Fläche 907,12 m², Ober	01.01.2000	8,2	33,0	12.644,71	0,00	0,00	0,00	1.374,43	11.270,28
2/0040001/05325	Wirtschaftspark Straße 5 / Geh- und Radweg Fläche 18,64	01.01.2006	14,8	33,0	356,90	0,00	0,00	0,00	22,59	334,31
2/0040001/05326	Wirtschaftspark Straße 5 / Fahrbahn Fläche 2.274,40 m², C	01.01.2006	14,8	33,0	54.447,76	0,00	0,00	0,00	3.446,06	51.001,70
2/0040001/05327	Wirtschaftspark Straße 5 / Geh- und Radweg Fläche 18,78	01.01.2000	8,2	33,0	209,44	0,00	0,00	0,00	22,77	186,67
2/0040001/05328	Wirtschaftspark Straße 1 / Ennsdorf / Fahrbahn Fläche 4.3	01.01.2000	8,2	33,0	60.442,60	0,00	0,00	0,00	6.569,85	53.872,75
2/0040001/05329	Steingasse / Fahrbahn Fläche 947,40 m², Oberfläche Asph	01.01.2006	14,8	33,0	22.680,19	0,00	0,00	0,00	1.435,46	21.244,73

Ansatz MVAG Konto	Bezeichnung	Inbetrieb- nahme	RND	ND	Buchwert 31.12.2022	Zugänge/ + Umbuchungen	Abgänge/ -	Wertaufholung+/ Wertminderung-	Abschreibung	Buchwert 31.12.2023
2/0040001/05330	Sandgasse / Fahrbahn Fläche 1.064,65 m <sup>2</sup> , Oberfläche Asf	01.01.2000	8,2	33,0	14.840,57	0,00	0,00	0,00	1.613,11	13.227,46
2/0040001/05331	Taubengasse / Fahrbahn Fläche 366,40 m <sup>2</sup> , Oberfläche As	01.01.2000	8,2	33,0	5.107,40	0,00	0,00	0,00	555,15	4.552,25
2/0040001/05332	Taubengasse / Parkstreifen Fläche 44,53 m <sup>2</sup> , Oberfläche A	01.01.2000	8,2	33,0	496,52	0,00	0,00	0,00	53,97	442,55
2/0040001/05333	Weidenweg / Fahrbahn Fläche 1.129,88 m <sup>2</sup> , Oberfläche As	01.01.2000	8,2	33,0	15.749,78	0,00	0,00	0,00	1.711,93	14.037,85
2/0040001/05336	Dorfstraße / Ennsdorf / Fahrbahn Fläche 805,17 m <sup>2</sup> , Oberfl:	01.01.2000	8,2	33,0	11.223,56	0,00	0,00	0,00	1.219,95	10.003,61
2/0040001/05337	Dorfstraße / Ennsdorf / Fahrbahn Fläche 338,04 m <sup>2</sup> , Oberfl:	01.01.2006	14,8	33,0	8.092,48	0,00	0,00	0,00	512,18	7.580,30
2/0040001/05338	Dorfstraße / Ennsdorf / Fahrbahn Fläche 1.612,41 m <sup>2</sup> , Ober	01.01.1993	1,6	33,0	6.351,92	0,00	0,00	0,00	2.443,05	3.908,87
2/0040001/05339	Fichtenweg / Fahrbahn Fläche 645,36 m <sup>2</sup> , Oberfläche Asp	01.01.2000	8,2	33,0	8.995,92	0,00	0,00	0,00	977,82	8.018,10
2/0040001/05340	Buchenweg / Fahrbahn Fläche 396,96 m <sup>2</sup> , Oberfläche Asp	01.01.1993	1,6	33,0	1.563,78	0,00	0,00	0,00	601,45	962,33
2/0040001/05341	Lindenweg / Ennsdorf / Fahrbahn Fläche 657,70 m <sup>2</sup> , Oberfl	01.01.1986	0,0	33,0	0,00	0,00	0,00	0,00	0,00	0,00
2/0040001/05342	Brunnenstraße / Fahrbahn Fläche 1.776,36 m <sup>2</sup> , Oberfläche	01.01.2000	8,2	33,0	24.761,38	0,00	0,00	0,00	2.691,45	22.069,93
2/0040001/05343	Nelkengasse / Fahrbahn Fläche 220,55 m <sup>2</sup> , Oberfläche Asf	01.01.2006	14,8	33,0	5.279,82	0,00	0,00	0,00	334,17	4.945,65
2/0040001/05344	Tulpengasse / Fahrbahn Fläche 217,50 m <sup>2</sup> , Oberfläche Asp	01.01.2006	14,8	33,0	5.206,81	0,00	0,00	0,00	329,54	4.877,27
2/0040001/05345	Ennsweg / Fahrbahn Fläche 3.279,73 m <sup>2</sup> , Oberfläche Asp	01.01.2013	21,4	33,0	111.312,04	0,00	0,00	0,00	4.969,29	106.342,75
2/0040001/05346	Verbindungsweg Eschenweg/Ahornweg / Fahrbahn Fläche	01.01.2006	14,8	33,0	7.245,48	0,00	0,00	0,00	458,57	6.786,91
2/0040001/05347	Amselgasse / Fahrbahn Fläche 531,70 m <sup>2</sup> , Oberfläche Asp	01.01.2000	8,2	33,0	7.411,57	0,00	0,00	0,00	805,61	6.605,96
2/0040001/05348	Schwalbenweg / Ennsdorf / Fahrbahn Fläche 1.140,84 m <sup>2</sup> ,	01.01.2006	14,8	33,0	27.311,01	0,00	0,00	0,00	1.728,54	25.582,47
2/0040001/05349	Birkenweg / Fahrbahn Fläche 657,20 m <sup>2</sup> , Oberfläche Asp	01.01.1993	1,6	33,0	2.588,96	0,00	0,00	0,00	995,75	1.593,21
2/0040001/05350	Meisenweg / Fahrbahn Fläche 338,42 m <sup>2</sup> , Oberfläche Asp	01.01.2006	14,8	33,0	8.101,45	0,00	0,00	0,00	512,75	7.588,70
2/0040001/05351	Schiefergasse / Parkstreifen Fläche 49,78 m <sup>2</sup> , Oberfläche F	01.01.2006	14,8	33,0	405,19	0,00	0,00	0,00	25,64	379,55
2/0040001/05352	Schiefergasse / Fahrbahn Fläche 398,05 m <sup>2</sup> , Oberfläche A	01.01.2006	14,8	33,0	9.529,06	0,00	0,00	0,00	603,11	8.925,95
2/0040001/05353	Kiesgasse / Fahrbahn Fläche 1.593,66 m <sup>2</sup> , Oberfläche Asp	01.01.1993	1,6	33,0	6.278,05	0,00	0,00	0,00	2.414,63	3.863,42
2/0040001/05354	Kiesgasse / Geh- und Radweg Fläche 488,20 m <sup>2</sup> , Oberfläc	01.01.1993	1,6	33,0	1.538,56	0,00	0,00	0,00	591,75	946,81
2/0040001/05355	Kiesgasse / Geh- und Radweg Fläche 93,70 m <sup>2</sup> , Oberfläch	01.01.2000	8,2	33,0	1.044,91	0,00	0,00	0,00	113,58	931,33
2/0040001/05356	Tannenweg / Fahrbahn Fläche 1.087,22 m <sup>2</sup> , Oberfläche As	01.01.2006	14,8	33,0	26.027,40	0,00	0,00	0,00	1.647,30	24.380,10
2/0040001/05357	Wiener Straße / Ennsdorf / Fahrbahn Fläche 234,91 m <sup>2</sup> , O	01.01.2006	14,8	33,0	5.623,47	0,00	0,00	0,00	355,92	5.267,55
2/0040001/05358	Wirtschaftspark Straße 3 / Fahrbahn Fläche 5.606,24 m <sup>2</sup> , C	01.01.2000	8,2	33,0	78.147,60	0,00	0,00	0,00	8.494,30	69.653,30
2/0040001/05359	Wirtschaftspark Straße 3 / Geh- und Radweg Fläche 753,8	01.01.2000	8,2	33,0	8.407,01	0,00	0,00	0,00	913,81	7.493,20
2/0040001/05360	Wirtschaftspark Straße 3 / Fahrbahn Fläche 260,95 m <sup>2</sup> , Ob	01.01.1986	0,0	33,0	0,00	0,00	0,00	0,00	0,00	0,00
2/0040001/05361	Wirtschaftspark Straße 3 / Geh- und Radweg Fläche 49,60	01.01.2013	21,4	33,0	1.346,72	0,00	0,00	0,00	60,12	1.286,60
2/0040001/05362	Wirtschaftspark Straße 2 / Fahrbahn Fläche 5.259,12 m <sup>2</sup> , C	01.01.2000	8,2	33,0	73.308,96	0,00	0,00	0,00	7.968,37	65.340,59
2/0040001/05363	Wirtschaftspark Straße 2 / Geh- und Radweg Fläche 728,4	01.01.2000	8,2	33,0	8.122,76	0,00	0,00	0,00	882,91	7.239,85
2/0040001/05364	Dr. Guido Salvagnini Straße / Ennsdorf / Geh- und Radweg	01.01.2000	8,2	33,0	463,54	0,00	0,00	0,00	50,38	413,16
2/0040001/05365	Dr. Guido Salvagnini Straße / Ennsdorf / Geh- und Radweg	01.01.2006	14,8	33,0	4.361,04	0,00	0,00	0,00	276,02	4.085,02
2/0040001/05366	Dr. Guido Salvagnini Straße / Ennsdorf / Fahrbahn Fläche	01.01.2000	8,2	33,0	24.938,12	0,00	0,00	0,00	2.710,67	22.227,45
2/0040001/05367	Adlergasse / Fahrbahn Fläche 1.195,29 m <sup>2</sup> , Oberfläche Asf	01.01.2006	14,8	33,0	28.614,51	0,00	0,00	0,00	1.811,04	26.803,47
2/0040001/05368	Drosselgasse / Fahrbahn Fläche 563,29 m <sup>2</sup> , Oberfläche As	01.01.2000	8,2	33,0	7.851,92	0,00	0,00	0,00	853,47	6.998,45
2/0040001/05369	Sperlinggasse / Fahrbahn Fläche 2.032,20 m <sup>2</sup> , Oberfläche	01.01.1986	0,0	33,0	0,00	0,00	0,00	0,00	0,00	0,00
2/0040001/05370	Lerchenweg / Fahrbahn Fläche 398,80 m <sup>2</sup> , Oberfläche Asp	01.01.2000	8,2	33,0	5.559,04	0,00	0,00	0,00	604,24	4.954,80

Ansatz MVAG Konto	Bezeichnung	Inbetrieb- nahme	RND	ND	Buchwert 31.12.2022	Zugänge/ + Umbuchungen -	Abgänge/	Wertaufholung+/ Wertminderung-	Abschreibung	Buchwert 31.12.2023
2/0040001/05371	Eulenstraße / Fahrbahn Fläche 342,72 m <sup>2</sup> , Oberfläche Aspl	01.01.1986	0,0	33,0	0,00	0,00	0,00	0,00	0,00	0,00
2/0040001/05372	Eulenstraße / Fahrbahn Fläche 684,53 m <sup>2</sup> , Oberfläche Aspl	01.01.2000	8,2	33,0	9.541,92	0,00	0,00	0,00	1.037,17	8.504,75
2/0040001/05373	Eulenstraße / Fahrbahn Fläche 788,65 m <sup>2</sup> , Oberfläche Aspl	01.01.2006	14,8	33,0	18.879,67	0,00	0,00	0,00	1.194,92	17.684,75
2/0040001/05374	Ziegelgasse / Fahrbahn Fläche 1.237,30 m <sup>2</sup> , Oberfläche As	01.01.2006	14,8	33,0	29.620,20	0,00	0,00	0,00	1.874,70	27.745,50
2/0040001/05375	Ziegelgasse / Geh- und Radweg Fläche 99,06 m <sup>2</sup> , Oberfläc	01.01.1993	1,6	33,0	312,19	0,00	0,00	0,00	120,07	192,12
2/0040001/05376	Steingasse / Fahrbahn Fläche 571,52 m <sup>2</sup> , Oberfläche Asph	01.01.1993	1,6	33,0	2.251,44	0,00	0,00	0,00	865,94	1.385,50
2/0040001/05377	Steingasse / Geh- und Radweg Fläche 224,14 m <sup>2</sup> , Oberfläc	01.01.2000	8,2	33,0	2.499,50	0,00	0,00	0,00	271,68	2.227,82
2/0040001/05378	Steingasse / Fahrbahn Fläche 386,56 m <sup>2</sup> , Oberfläche Asph	01.01.2000	8,2	33,0	5.388,40	0,00	0,00	0,00	585,70	4.802,70
2/0040001/05379	Ziegelgasse / Fahrbahn Fläche 188,94 m <sup>2</sup> , Oberfläche Aspl	01.01.1993	1,6	33,0	744,31	0,00	0,00	0,00	286,27	458,04
2/0040001/05381	Flurweg / Ennsdorf / Fahrbahn Fläche 573,16 m <sup>2</sup> , Oberfläc	01.01.2006	14,8	33,0	13.721,11	0,00	0,00	0,00	868,42	12.852,69
2/0040001/05382	Umkehrplatz Rasthausstraße / Fahrbahn Fläche 134,42 m <sup>2</sup>	01.01.2000	8,2	33,0	1.873,66	0,00	0,00	0,00	203,66	1.670,00
2/0040001/05383	Umkehrplatz Rasthausstraße / Fahrbahn Fläche 131,69 m <sup>2</sup>	01.01.2006	14,8	33,0	3.152,58	0,00	0,00	0,00	199,53	2.953,05
2/0040001/05384	Verbindungsweg Hiebl / Fahrbahn Fläche 132,45 m <sup>2</sup> , Oberf	01.01.1993	1,6	33,0	521,78	0,00	0,00	0,00	200,68	321,10
2/0040001/05385	Wiener Straße / Wiener Straße / Geh- und Radweg Fläche	01.01.2000	8,2	33,0	1.573,34	0,00	0,00	0,00	171,02	1.402,32
2/0040001/05386	Wiener Straße / Wiener Straße / Geh- und Radweg Fläche	01.01.2006	14,8	33,0	1.886,19	0,00	0,00	0,00	119,38	1.766,81
2/0040001/05387	Wiener Straße / Wiener Straße / Geh- und Radweg Fläche	01.01.1993	1,6	33,0	334,92	0,00	0,00	0,00	128,82	206,10
2/0040001/05388	Westbahnstraße / Westbahnstraße / Geh- und Radweg Flä	01.01.2013	21,4	33,0	22.573,79	0,00	0,00	0,00	1.007,76	21.566,03
2/0040001/05389	kein Name / Geh- und Radweg Fläche 1.418,45 m <sup>2</sup> , Oberflä	01.01.2006	14,8	33,0	27.165,49	0,00	0,00	0,00	1.719,33	25.446,16
2/0040001/05390	Wirtschaftspark Straße 1 / Fahrbahn Fläche 1.070,22 m <sup>2</sup> , C	01.01.1993	1,6	33,0	4.216,04	0,00	0,00	0,00	1.621,55	2.594,49
2/0040001/05391	Wirtschaftspark Straße 1 / Geh- und Radweg Fläche 123,71	01.01.2000	8,2	33,0	1.380,06	0,00	0,00	0,00	150,01	1.230,05
2/0040001/05392	Wirtschaftspark Straße 1 / Ennsdorf / Fahrbahn Fläche 385	01.01.1993	1,6	33,0	1.519,04	0,00	0,00	0,00	584,25	934,79
2/0040001/05393	Wirtschaftspark Straße 1 / Ennsdorf / Geh- und Radweg Flä	01.01.2000	8,2	33,0	2.016,50	0,00	0,00	0,00	219,18	1.797,32
2/0040001/05394	Radweg / Geh- und Radweg Fläche 690,66 m <sup>2</sup> , Oberfläche	01.01.2006	14,8	33,0	13.227,08	0,00	0,00	0,00	837,16	12.389,92
2/0040001/05395	Ennsweg / Fahrbahn Fläche 1.852,56 m <sup>2</sup> , Oberfläche Asph	01.01.2006	14,8	33,0	44.349,05	0,00	0,00	0,00	2.806,90	41.542,15
2/0040001/05396	Raaderstraße / Ennsdorf / Fahrbahn Fläche 100,24 m <sup>2</sup> , Ob	01.01.2000	8,2	33,0	1.397,28	0,00	0,00	0,00	151,88	1.245,40
2/0040001/05397	Kiesgasse / Fahrbahn Fläche 105,41 m <sup>2</sup> , Oberfläche Aspha	01.01.2006	14,8	33,0	2.523,34	0,00	0,00	0,00	159,71	2.363,63
2/0040001/05398	Kiesgasse / Geh- und Radweg Fläche 15,12 m <sup>2</sup> , Oberfläche	01.01.1986	0,0	33,0	0,00	0,00	0,00	0,00	0,00	0,00
2/0040001/05399	kein Name / Fahrbahn Fläche 1.563,03 m <sup>2</sup> , Oberfläche Asp	01.01.2013	21,4	33,0	53.048,28	0,00	0,00	0,00	2.368,23	50.680,05
2/0040001/05400	Wiener Straße / Fahrbahn Fläche 2.066,94 m <sup>2</sup> , Oberfläche	01.01.2013	21,4	33,0	70.150,68	0,00	0,00	0,00	3.131,73	67.018,95
2/0040001/05402	kein Name / Fahrbahn Fläche 1.740,63 m <sup>2</sup> , Oberfläche Asp	01.01.2000	8,2	33,0	24.263,26	0,00	0,00	0,00	2.637,31	21.625,95
2/0040001/05410	Westbahnstraße / Westbahnstraße / Geh- und Radweg Flä	01.01.2000	8,2	33,0	22.703,44	0,00	0,00	0,00	2.467,77	20.235,67
2/0040001/05411	Zufahrt Bugram / Fahrbahn Fläche 154,39 m <sup>2</sup> , Oberfläche /	01.01.2000	8,2	33,0	2.152,02	0,00	0,00	0,00	233,92	1.918,10
2/0040001/05412	Schulstraße / Ennsdorf / Fahrbahn Fläche 1.567,03 m <sup>2</sup> , Ob	01.01.2006	14,8	33,0	37.513,63	0,00	0,00	0,00	2.374,28	35.139,35
2/0040001/05413	Glasstraße / Ennsdorf / Geh- und Radweg Fläche 182,26 m <sup>2</sup>	01.01.2006	14,8	33,0	3.490,56	0,00	0,00	0,00	220,92	3.269,64
2/0040001/05414	Glasstraße / Ennsdorf / Fahrbahn Fläche 701,00 m <sup>2</sup> , Oberfl	01.01.2006	14,8	33,0	16.781,52	0,00	0,00	0,00	1.062,12	15.719,40
2/0040001/05415	Rathausstraße / Fahrbahn Fläche 171,23 m <sup>2</sup> , Oberfläche A	01.01.2000	8,2	33,0	2.386,78	0,00	0,00	0,00	259,43	2.127,35
2/0040001/05417	Flurweg / Fahrbahn Fläche 244,02 m <sup>2</sup> , Oberfläche Asphalt,	01.01.2006	14,8	33,0	5.841,68	0,00	0,00	0,00	369,73	5.471,95
2/0040001/05418	Flurweg / Fahrbahn Fläche 378,76 m <sup>2</sup> , Oberfläche Asphalt,	01.01.2000	8,2	33,0	5.279,62	0,00	0,00	0,00	573,87	4.705,75
2/0040001/05419	Sperlinggasse / Fahrbahn Fläche 347,63 m <sup>2</sup> , Oberfläche As	01.01.2013	21,4	33,0	11.798,19	0,00	0,00	0,00	526,70	11.271,49



Ansatz MVAG Konto	Bezeichnung	Inbetrieb- nahme	RND	ND	Buchwert 31.12.2022	Zugänge/ + Umbuchungen -	Abgänge/	Wertaufholung+/ Wertminderung-	Abschreibung	Buchwert 31.12.2023
2/0040001/05420	Wiener Straße / Fahrbahn Fläche 392,47 m <sup>2</sup> , Oberfläche A:	01.01.2000	8,2	33,0	5.470,80	0,00	0,00	0,00	594,65	4.876,15
2/0040001/05421	Wiener Straße / Parkstreifen Fläche 35,64 m <sup>2</sup> , Oberfläche /	01.01.2000	8,2	33,0	397,44	0,00	0,00	0,00	43,20	354,24
2/0040001/05422	Schwalbenweg / Parkstreifen Fläche 495,60 m <sup>2</sup> , Oberfläche	01.01.2006	14,8	33,0	9.491,48	0,00	0,00	0,00	600,73	8.890,75
2/0040001/05423	Roggenstraße / Fahrbahn Fläche 1.501,22 m <sup>2</sup> , Oberfläche .	01.01.2006	14,8	33,0	35.938,28	0,00	0,00	0,00	2.274,57	33.663,71
2/0040001/05424	Roggenstraße / Geh- und Radweg Fläche 321,69 m <sup>2</sup> , Ober	01.01.2006	14,8	33,0	6.160,84	0,00	0,00	0,00	389,93	5.770,91
2/0040001/05425	Möwenweg / Fahrbahn Fläche 696,30 m <sup>2</sup> , Oberfläche Asph	01.01.2006	14,8	33,0	16.669,00	0,00	0,00	0,00	1.055,00	15.614,00
2/0040001/05426	Schwalbenweg / Fahrbahn Fläche 465,40 m <sup>2</sup> , Oberfläche A	01.01.2006	14,8	33,0	11.141,40	0,00	0,00	0,00	705,15	10.436,25
2/0040001/05427	Wiener Straße / Fahrbahn Fläche 11.119,13 m <sup>2</sup> , Oberfläche	01.01.2006	14,8	33,0	266.185,22	0,00	0,00	0,00	16.847,17	249.338,05
2/0040001/05428	Wiener Straße / Geh- und Radweg Fläche 2.502,68 m <sup>2</sup> , Ob	01.01.2013	21,4	33,0	67.951,56	0,00	0,00	0,00	3.033,55	64.918,01
2/0040001/05429	Parkplatz / Parkstreifen Fläche 1.056,27 m <sup>2</sup> , Oberfläche As	01.01.2000	8,2	33,0	11.779,00	0,00	0,00	0,00	1.280,33	10.498,67
2/0040001/05430	Parkplatz / Fahrbahn Fläche 111,06 m <sup>2</sup> , Oberfläche Asphalt	01.01.2000	8,2	33,0	1.548,12	0,00	0,00	0,00	168,27	1.379,85
2/0040001/05431	kein Name / Fahrbahn Fläche 948,79 m <sup>2</sup> , Oberfläche Asph:	01.01.2006	14,8	33,0	22.713,35	0,00	0,00	0,00	1.437,55	21.275,80
2/0040001/05432	Bauhofstraße / Fahrbahn Fläche 1.361,75 m <sup>2</sup> , Oberfläche A	01.01.2006	14,8	33,0	32.599,35	0,00	0,00	0,00	2.063,25	30.536,10
2/0040001/05433	kein Name / Geh- und Radweg Fläche 21,13 m <sup>2</sup> , Oberfläch	01.01.2013	21,4	33,0	573,56	0,00	0,00	0,00	25,61	547,95
2/0040001/05434	Wirtschaftspark Straße 1 / Geh- und Radweg Fläche 156,9:	01.01.2013	21,4	33,0	4.262,12	0,00	0,00	0,00	190,27	4.071,85
2/0040001/05435	Wirtschaftspark Straße 1 / Fahrbahn Fläche 364,65 m <sup>2</sup> , Ob:	01.01.2013	21,4	33,0	12.376,12	0,00	0,00	0,00	552,51	11.823,61
2/0040001/05436	kein Name / Geh- und Radweg Fläche 90,38 m <sup>2</sup> , Oberfläch	01.01.2013	21,4	33,0	2.453,81	0,00	0,00	0,00	109,55	2.344,26
2/0040001/05437	Wirtschaftszeile Süd / Fahrbahn Fläche 841,08 m <sup>2</sup> , Oberflä:	01.01.1993	1,6	33,0	3.313,32	0,00	0,00	0,00	1.274,35	2.038,97
2/0040001/05438	Wirtschaftszeile Süd / Fahrbahn Fläche 302,26 m <sup>2</sup> , Oberflä:	01.01.2000	8,2	33,0	4.213,32	0,00	0,00	0,00	457,97	3.755,35
2/0040001/05439	kein Name / Geh- und Radweg Fläche 70,05 m <sup>2</sup> , Oberfläch	01.01.2006	14,8	33,0	1.341,56	0,00	0,00	0,00	84,91	1.256,65
2/0040001/05440	Mauthausner Straße / Geh- und Radweg Fläche 1.292,31 r	01.01.2000	8,2	33,0	14.411,16	0,00	0,00	0,00	1.566,43	12.844,73
2/0040001/05441	Mauthausner Straße / Geh- und Radweg Fläche 598,98 m <sup>2</sup>	01.01.2006	14,8	33,0	11.471,36	0,00	0,00	0,00	726,04	10.745,32
2/0040001/05443	Ausfahrt Haidergrube / Fahrbahn Fläche 144,48 m <sup>2</sup> , Oberfl:	01.01.2000	8,2	33,0	2.013,96	0,00	0,00	0,00	218,91	1.795,05
2/0040001/05444	Ausfahrt Haidergrube / Fahrbahn Fläche 82,70 m <sup>2</sup> , Oberflä:	01.01.2006	14,8	33,0	1.979,80	0,00	0,00	0,00	125,30	1.854,50
2/0040001/05445	Wirtschaftszeile West / Fahrbahn Fläche 889,90 m <sup>2</sup> , Oberfl:	01.01.2006	14,8	33,0	21.303,68	0,00	0,00	0,00	1.348,33	19.955,35
2/0040001/05446	Wirtschaftszeile West / Fahrbahn Fläche 896,12 m <sup>2</sup> , Oberfl:	01.01.2013	21,4	33,0	30.413,60	0,00	0,00	0,00	1.357,75	29.055,85
2/0040001/05447	Westbahnstraße / Westbahnstraße / Geh- und Radweg Flä	01.01.2006	14,8	33,0	2.950,28	0,00	0,00	0,00	186,73	2.763,55
2/0040001/05448	Fasangasse / Fahrbahn Fläche 607,92 m <sup>2</sup> , Oberfläche Aspl	01.01.2000	8,2	33,0	8.473,98	0,00	0,00	0,00	921,08	7.552,90
2/0040001/05449	Erlenweg / Fahrbahn Fläche 881,70 m <sup>2</sup> , Oberfläche Asphalt	01.01.2013	21,4	33,0	29.924,36	0,00	0,00	0,00	1.335,91	28.588,45
2/0040001/05451	Wirtschaftspark Straße 7 / Geh- und Radweg Fläche 48,79	01.01.2000	8,2	33,0	544,11	0,00	0,00	0,00	59,14	484,97
2/0040001/05452	Wirtschaftspark Straße 7 / Fahrbahn Fläche 2.200,96 m <sup>2</sup> , C	01.01.2013	21,4	33,0	74.699,24	0,00	0,00	0,00	3.334,79	71.364,45
2/0040001/05454	Lindenweg / Ennsdorf / Fahrbahn Fläche 506,32 m <sup>2</sup> , Oberfl.	01.01.2000	8,2	33,0	7.057,80	0,00	0,00	0,00	767,15	6.290,65
2/0040001/05455	Waldweg / Fahrbahn Fläche 330,60 m <sup>2</sup> , Oberfläche Asphalt	01.01.2000	8,2	33,0	4.608,36	0,00	0,00	0,00	500,91	4.107,45
2/0040001/05456	Lindenweg / Lindenweg / Fahrbahn Fläche 264,35 m <sup>2</sup> , Obe	01.01.2000	8,2	33,0	3.684,88	0,00	0,00	0,00	400,53	3.284,35
2/0040001/05457	Feldstraße / Ennsdorf / Fahrbahn Fläche 842,88 m <sup>2</sup> , Oberfl:	01.01.2000	8,2	33,0	11.749,18	0,00	0,00	0,00	1.277,08	10.472,10
2/0040001/05458	Narzissengasse / Fahrbahn Fläche 266,35 m <sup>2</sup> , Oberfläche /	01.01.2000	8,2	33,0	3.712,76	0,00	0,00	0,00	403,56	3.309,20
2/0040001/05459	Elsternweg / Fahrbahn Fläche 992,47 m <sup>2</sup> , Oberfläche Asph	01.01.2013	21,4	33,0	33.683,66	0,00	0,00	0,00	1.503,73	32.179,93
2/0040001/05460	Taubengasse / Fahrbahn Fläche 998,11 m <sup>2</sup> , Oberfläche As	01.01.2006	14,8	33,0	23.894,03	0,00	0,00	0,00	1.512,28	22.381,75
2/0040001/05461	Finkengasse / Fahrbahn Fläche 1.583,33 m <sup>2</sup> , Oberfläche A:	01.01.1993	1,6	33,0	6.237,33	0,00	0,00	0,00	2.398,97	3.838,36

Ansatz	MVAG	Bezeichnung	Inbetrieb-	RND	ND	Buchwert	Zugänge/	Abgänge/	Wertaufholung+/	Abschreibung	Buchwert
	Konto		nahme			31.12.2022	+ Umbuchungen -	-	Wertminderung-		31.12.2023
2/0040001/05462		Lagerhausstraße / Ennsdorf / Fahrbahn Fläche 360,27 m², 01.01.1993		1,6	33,0	1.419,25	0,00	0,00	0,00	545,87	873,38
2/0040001/05463		Schulstraße / Ennsdorf / Geh- und Radweg Fläche 51,84 m 01.01.2013		21,4	33,0	1.407,52	0,00	0,00	0,00	62,84	1.344,68
2/0040001/05464		Wiener Straße / Geh- und Radweg Fläche 1.456,46 m², Ob 01.01.2006		14,8	33,0	27.893,46	0,00	0,00	0,00	1.765,41	26.128,05
2/0040001/05465		Bäckerstraße / Fahrbahn Fläche 1.730,15 m², Oberfläche A 01.01.2006		14,8	33,0	41.418,74	0,00	0,00	0,00	2.621,44	38.797,30
2/0040001/05466		Bäckerstraße / Geh- und Radweg Fläche 853,71 m², Oberfl 01.01.2006		14,8	33,0	16.349,84	0,00	0,00	0,00	1.034,80	15.315,04
2/0040001/05467		Weizenstraße / Fahrbahn Fläche 699,51 m², Oberfläche As 01.01.2006		14,8	33,0	16.745,86	0,00	0,00	0,00	1.059,86	15.686,00
2/0040001/05468		Sperlinggasse / Geh- und Radweg Fläche 72,80 m², Oberfl: 01.01.2013		21,4	33,0	1.976,48	0,00	0,00	0,00	88,24	1.888,24
2/0040001/05469		Rasthausstraße / Parkstreifen Fläche 65,50 m², Oberfläche 01.01.2006		14,8	33,0	1.254,44	0,00	0,00	0,00	79,39	1.175,05
2/0040001/05470		Mauthausner Straße / Geh- und Radweg Fläche 169,80 m² 01.01.2013		21,4	33,0	4.610,32	0,00	0,00	0,00	205,82	4.404,50
2/0040001/05471		kein Name / Geh- und Radweg Fläche 1.603,33 m², Oberflä 01.01.2013		21,4	33,0	43.532,72	0,00	0,00	0,00	1.943,43	41.589,29
2/0040001/05472		Mauthausner Straße / Fahrbahn Fläche 511,23 m², Oberflä 01.01.2013		21,4	33,0	0,00	0,00	0,00	0,00	0,00	0,00
2/0040001/05473		Mauthausner Straße / Geh- und Radweg Fläche 193,14 m² 01.01.1993		1,6	33,0	608,70	0,00	0,00	0,00	234,12	374,58
2/0040001/05475		Verbindungsweg Umfahrung / Fahrbahn Fläche 503,20 m², 01.01.2006		14,8	33,0	12.046,31	0,00	0,00	0,00	762,42	11.283,89
2/0040001/05476		Wirtschaftspark Straße 1 / Ennsdorf / Geh- und Radweg Flä 01.01.2006		14,8	33,0	6.564,30	0,00	0,00	0,00	415,46	6.148,84
2/0040001/05477		Radweg / Geh- und Radweg Fläche 1.261,02 m², Oberfläch 01.01.2013		21,4	33,0	34.238,48	0,00	0,00	0,00	1.528,50	32.709,98
2/0040001/05480		Begleitweg Umfahrung / Fahrbahn Fläche 60,10 m², Oberfl: 01.01.2000		8,2	33,0	837,70	0,00	0,00	0,00	91,05	746,65
2/0040001/05481		Dorfstraße / Fahrbahn Fläche 2.003,33 m², Oberfläche Asp 01.01.2000		8,2	33,0	27.925,14	0,00	0,00	0,00	3.035,34	24.889,80
2/0040001/05482		Wiener Straße / Parkstreifen Fläche 53,98 m², Oberfläche / 01.01.2006		14,8	33,0	1.033,71	0,00	0,00	0,00	65,42	968,29
2/0040001/05484		Leitenweg / Ennsdorf / Fahrbahn Fläche 1.495,62 m², Ober 01.01.1993		1,6	33,0	5.891,84	0,00	0,00	0,00	2.266,09	3.625,75
2/0040001/05485		Leitenweg / Ennsdorf / Fahrbahn Fläche 1.050,93 m², Ober 01.01.2000		8,2	33,0	14.649,32	0,00	0,00	0,00	1.592,32	13.057,00
2/0040001/05486		St. Valentin Straße / St. Valentin Straße / Geh- und Rac 01.01.2000		8,2	33,0	1.778,68	0,00	0,00	0,00	193,33	1.585,35
2/0040001/05487		St. Valentin Straße / St. Valentin Straße / Geh- und Rac 01.01.1993		1,6	33,0	209,44	0,00	0,00	0,00	80,55	128,89
2/0040001/05488		Westbahnstraße / Westbahnstraße / Geh- und Radweg Flä 01.01.1993		1,6	33,0	218,94	0,00	0,00	0,00	84,21	134,73
2/0040001/05489		Wirtschaftspark Straße 9 / Fahrbahn Fläche 404,56 m², Ob 01.01.2000		8,2	33,0	5.639,32	0,00	0,00	0,00	612,97	5.026,35
2/0040001/05490		Parkplatz / Fahrbahn Fläche 354,24 m², Oberfläche Asphal 01.01.2006		14,8	33,0	8.480,28	0,00	0,00	0,00	536,73	7.943,55
2/0040001/05491		Parkplatz / Parkstreifen Fläche 301,85 m², Oberfläche Aspfl 01.01.2006		14,8	33,0	5.780,88	0,00	0,00	0,00	365,88	5.415,00
2/0040001/05492		Parkplatz / Parkstreifen Fläche 300,63 m², Oberfläche Pflas 01.01.2000		8,2	33,0	1.424,80	0,00	0,00	0,00	154,87	1.269,93
2/0040001/05493		Gehweg / Geh- und Radweg Fläche 20,39 m², Oberfläche / 01.01.2006		14,8	33,0	390,40	0,00	0,00	0,00	24,71	365,69
2/0040001/05494		neue Strasse / Fahrbahn Fläche 573,54 m², Oberfläche Asf 01.01.1993		1,6	33,0	2.259,40	0,00	0,00	0,00	869,00	1.390,40
2/0040001/05495		neue Strasse / Fahrbahn Fläche 256,93 m², Oberfläche Asf 01.01.2006		14,8	33,0	6.150,70	0,00	0,00	0,00	389,28	5.761,42
2/0040001/05496		Schiefergasse / Geh- und Radweg Fläche 37,88 m², Oberfl: 01.01.2000		8,2	33,0	422,36	0,00	0,00	0,00	45,91	376,45
2/0040001/05497		Gehweg / Geh- und Radweg Fläche 73,94 m², Oberfläche / 01.01.2000		8,2	33,0	824,55	0,00	0,00	0,00	89,63	734,92
2/0040001/05498		Schiefergasse / Fahrbahn Fläche 56,00 m², Oberfläche Asf 01.01.2000		8,2	33,0	780,60	0,00	0,00	0,00	84,85	695,75
2/0040001/05503		Wirtschaftspark Straße 2 / Geh- und Radweg Fläche 122,9 01.01.2006		14,8	33,0	2.354,48	0,00	0,00	0,00	149,02	2.205,46
2/0040001/05504		Wirtschaftspark Straße 2 / Fahrbahn Fläche 946,40 m², Ob 01.01.2006		14,8	33,0	22.656,24	0,00	0,00	0,00	1.433,94	21.222,30
2/0040001/05505		Wirtschaftspark Straße 9 / Fahrbahn Fläche 1.095,92 m², C 01.01.1993		1,6	33,0	4.317,26	0,00	0,00	0,00	1.660,48	2.656,78
2/0040001/05514		Mauthausner Straße Rückbau	31.12.2020	29,5	33,0	617.181,90	0,00	0,00	0,00	20.235,47	596.946,43
2/0040001/05515		Zufahrtsstraße Bauhof	23.10.2019	28,5	33,0	90.222,65	0,00	0,00	0,00	3.058,39	87.164,26
2/0040001/05516		Straßenbau - Gemeindestraßen 2019	31.12.2019	28,5	33,0	74.035,58	0,00	0,00	0,00	2.509,68	71.525,90

Ansatz MVAG Konto	Bezeichnung	Inbetrieb- nahme	RND	ND	Buchwert 31.12.2022	Zugänge/ + Umbuchungen -	Abgänge/	Wertaufholung+/ Wertminderung-	Abschreibung	Buchwert 31.12.2023
2/0040001/05517	Straßenbau Gemeindestraßen 2020	31.12.2020	29,5	33,0	422.076,41	0,00	0,00	0,00	13.838,57	408.237,84
2/0040001/05519	Straßenbau Gemeindestraßen 2021	31.12.2021	30,5	33,0	795.407,48	0,00	0,00	0,00	25.251,03	770.156,45
2/0040001/05520	Straßenbau Gemeindestraßen 2022	31.12.2022	31,5	33,0	825.135,76	0,00	0,00	0,00	25.388,79	799.746,97
2/0040001/05522	Straßenbau Gemeindestraßen 2023	31.12.2023	32,5	33,0	0,00	814.740,70	0,00	0,00	11.301,73	803.438,97
2/0040002/05265	KGV Falkenweg / Ennsdorf / Fahrbahn Fläche 644,65 m², C	01.01.2013	0,0	10,0	0,00	0,00	0,00	0,00	0,00	0,00
2/0040002/05313	Hopfenstraße / Fahrbahn Fläche 726,98 m², Oberfläche Sc	01.01.2017	3,0	10,0	3.707,58	0,00	0,00	0,00	926,90	2.780,68
2/0040002/05334	Hafenbecken Ost / Fahrbahn Fläche 3.443,22 m², Oberfläc	01.01.2015	1,0	10,0	7.804,63	0,00	0,00	0,00	3.902,32	3.902,31
2/0040002/05335	kein Name / Fahrbahn Fläche 5.661,66 m², Oberfläche Sch	01.01.2015	1,0	10,0	12.833,09	0,00	0,00	0,00	6.416,55	6.416,54
2/0040002/05380	kein Name / Fahrbahn Fläche 5.413,78 m², Oberfläche Sch	01.01.2013	0,0	10,0	0,00	0,00	0,00	0,00	0,00	0,00
2/0040002/05401	Dr. Guido Salvagninistraße / Fahrbahn Fläche 1.397,19 m², 01.01.2013	01.01.2013	0,0	10,0	0,00	0,00	0,00	0,00	0,00	0,00
2/0040002/05403	kein Name / Fahrbahn Fläche 514,40 m², Oberfläche Schot	01.01.2013	0,0	10,0	0,00	0,00	0,00	0,00	0,00	0,00
2/0040002/05404	kein Name / Fahrbahn Fläche 3.650,10 m², Oberfläche Erd	01.01.2013	0,0	10,0	0,00	0,00	0,00	0,00	0,00	0,00
2/0040002/05405	Schwalbenweg / Fahrbahn Fläche 1.492,68 m², Oberfläche	01.01.2013	0,0	10,0	0,00	0,00	0,00	0,00	0,00	0,00
2/0040002/05406	Bahnbegleitweg Westbahn / Fahrbahn Fläche 262,59 m², C	01.01.2013	0,0	10,0	0,00	0,00	0,00	0,00	0,00	0,00
2/0040002/05407	Bahnbegleitweg Westbahn / Fahrbahn Fläche 253,47 m², C	01.01.2013	0,0	10,0	0,00	0,00	0,00	0,00	0,00	0,00
2/0040002/05408	Raaderstraße / Fahrbahn Fläche 38,58 m², Oberfläche Sch	01.01.2013	0,0	10,0	0,00	0,00	0,00	0,00	0,00	0,00
2/0040002/05409	Gartenstraße / Fahrbahn Fläche 604,73 m², Oberfläche Erc	01.01.2013	0,0	10,0	0,00	0,00	0,00	0,00	0,00	0,00
2/0040002/05416	Flurweg / Fahrbahn Fläche 464,75 m², Oberfläche Schotter	01.01.2013	0,0	10,0	0,00	0,00	0,00	0,00	0,00	0,00
2/0040002/05442	Ausfahrt Haidergrube / Fahrbahn Fläche 99,99 m², Oberfläc	01.01.2013	0,0	10,0	0,00	0,00	0,00	0,00	0,00	0,00
2/0040002/05450	Rabengasse / Fahrbahn Fläche 187,56 m², Oberfläche Sch	01.01.2009	0,0	10,0	0,00	0,00	0,00	0,00	0,00	0,00
2/0040002/05453	Weidenweg / Ennsdorf / Fahrbahn Fläche 2.135,76 m², Obr	01.01.2013	0,0	10,0	0,00	0,00	0,00	0,00	0,00	0,00
2/0040002/05474	Dorfstraße / Fahrbahn Fläche 462,24 m², Oberfläche Schot	01.01.2015	1,0	10,0	1.047,75	0,00	0,00	0,00	523,88	523,87
2/0040002/05478	Wirtschaftspark Straße 9 / Fahrbahn Fläche 374,24 m², Ob	01.01.2015	1,0	10,0	848,27	0,00	0,00	0,00	424,14	424,13
2/0040002/05479	Begleitweg Umfahrung / Fahrbahn Fläche 1.702,71 m², Obr	01.01.2013	0,0	10,0	0,00	0,00	0,00	0,00	0,00	0,00
2/0040002/05506	Wirtschaftspark Straße 9 / Fahrbahn Fläche 405,09 m², Ob	01.01.2013	0,0	10,0	0,00	0,00	0,00	0,00	0,00	0,00
2/0040002/05507	kein Name / Fahrbahn Fläche 1.383,55 m², Oberfläche Sch	01.01.2009	0,0	10,0	0,00	0,00	0,00	0,00	0,00	0,00
2/0040006/00001	Radwegbrücke A1 Ennsdorf/St. Valentin				892,68	373,69	0,00	0,00	0,00	1.266,37
2/0040008/03906	Zaun (Absturzsicherung) Wiener Straße 2	18.12.2023	19,5	20,0	0,00	19.578,48	0,00	0,00	489,46	19.089,02
2/0070002/03877	Bushaltestellen 2019 - Wartehäuser	15.04.2019	15,0	20,0	16.178,21	0,00	0,00	0,00	1.011,14	15.167,07
2/0070002/03878	Bushaltestelle 2005 - Rasthausstraße/Eulenstraße	10.11.2005	1,5	20,0	778,66	0,00	0,00	0,00	311,46	467,20
2/0070002/03879	Bushaltestellen 2021 Wartehäuser Mauth. Straße + Abfallb	28.01.2021	17,0	20,0	11.830,32	0,00	0,00	0,00	657,24	11.173,08
2/0070002/03880	Bushaltestellen 2023 Wartehäuser Wirtschaftspark Ennsc	29.09.2023	19,5	20,0	0,00	20.031,98	0,00	0,00	500,80	19.531,18
4/0040010/00002	Rundbank mit Baumausschnitt Bushaltestelle Westbahnstr	18.12.2023	9,5	10,0	0,00	4.094,83	0,00	0,00	204,74	3.890,09
<b>1311</b>	<b>Investitionszuschüsse von Trägern öffentlichen Rechts</b>				<b>-115.537,77</b>	<b>0,00</b>	<b>0,00</b>	<b>0,00</b>	<b>-3.788,12</b>	<b>-111.749,65</b>
2/0040001/05518	KT Straßenbau Gemeindestraßen 2020 Zweckzuschuss KI	31.12.2020	29,5	33,0	-115.537,77	0,00	0,00	0,00	-3.788,12	-111.749,65
2/0040001/05521	KT Straßenbau Gemeindestraßen 2022 Zweckzuschuss KI	31.12.2022	33,5	33,5	0,00	0,00	0,00	0,00	0,00	0,00

Ansatz MVAG Konto	Bezeichnung	Inbetrieb- nahme	RND	ND	Buchwert 31.12.2022	Zugänge/ + Umbuchungen -	Abgänge/	Wertaufholung+/ Wertminderung-	Abschreibung	Buchwert 31.12.2023
<b>632000</b>	<b>Wasserwehre und Schleusen</b>				<b>53.904,13</b>	<b>39.789,20</b>	<b>0,00</b>	<b>0,00</b>	<b>2.248,55</b>	<b>91.444,78</b>
<b>1025</b>	<b>Technische Anlagen, Fahrzeuge und Maschinen</b>				<b>6.963,69</b>	<b>18.349,21</b>	<b>0,00</b>	<b>0,00</b>	<b>2.248,55</b>	<b>23.064,35</b>
2/0470005/00001	Hochwasserschutz Pumpen und Führungsrohre	26.07.2021	10,5	13,0	6.963,69	18.349,21	0,00	0,00	2.248,55	23.064,35
<b>1028</b>	<b>Geleistete Anzahlungen für Anlagen und Anlagen in Bau</b>				<b>46.940,44</b>	<b>21.439,99</b>	<b>0,00</b>	<b>0,00</b>	<b>0,00</b>	<b>68.380,43</b>
2/0470001/00001	Hochwasserschutz				46.940,44	21.439,99	0,00	0,00	0,00	68.380,43
<b>1311</b>	<b>Investitionszuschüsse von Trägern öffentlichen Rechts</b>				<b>0,00</b>	<b>0,00</b>	<b>0,00</b>	<b>0,00</b>	<b>0,00</b>	<b>0,00</b>
2/0470001/00002	KT Hochwasserschutz	15.07.2019	75,5	80,0	0,00	0,00	0,00	0,00	0,00	0,00
<b>640000</b>	<b>Einrichtungen und Maßnahmen nach der STVO</b>				<b>5.904,15</b>	<b>0,00</b>	<b>0,00</b>	<b>0,00</b>	<b>517,19</b>	<b>5.386,96</b>
<b>1021</b>	<b>Grundstücke, Grundstückseinrichtungen und Infrastruktur</b>				<b>5.904,15</b>	<b>0,00</b>	<b>0,00</b>	<b>0,00</b>	<b>517,19</b>	<b>5.386,96</b>
2/0040012/00019	Fahrrad Abstellanlage Gewächshaus	25.01.2021	12,0	15,0	1.459,20	0,00	0,00	0,00	112,25	1.346,95
4/0040012/00001	Geschwindigkeitsanzeige 2018	27.06.2018	9,0	15,0	1.411,98	0,00	0,00	0,00	141,20	1.270,78
4/0040012/00002	Geschwindigkeitsanzeigen 2019	31.12.2019	10,5	15,0	3.032,97	0,00	0,00	0,00	263,74	2.769,23
<b>710000</b>	<b>Land- und Forstwirtschaftl. Wegebau</b>				<b>16.183,66</b>	<b>0,00</b>	<b>0,00</b>	<b>0,00</b>	<b>2.867,14</b>	<b>13.316,52</b>
<b>1021</b>	<b>Grundstücke, Grundstückseinrichtungen und Infrastruktur</b>				<b>16.183,66</b>	<b>0,00</b>	<b>0,00</b>	<b>0,00</b>	<b>2.867,14</b>	<b>13.316,52</b>
2/0040001/05512	Feldstraße / Fahrbahn Fläche 872,91 m², Oberfläche Asph: 01.01.2000		8,2	33,0	12.167,84	0,00	0,00	0,00	1.322,59	10.845,25
2/0040001/05513	Feldstraße / Fahrbahn Fläche 1.019,40 m², Oberfläche Asp 01.01.1993		1,6	33,0	4.015,82	0,00	0,00	0,00	1.544,55	2.471,27
2/0040002/05499	Ennsdorf / Fahrbahn Fläche 1.075,29 m², Oberfläche Schot 01.01.2009		0,0	10,0	0,00	0,00	0,00	0,00	0,00	0,00
2/0040002/05500	kein Name / Fahrbahn Fläche 3.132,30 m², Oberfläche Sch 01.01.2013		0,0	10,0	0,00	0,00	0,00	0,00	0,00	0,00
2/0040002/05501	Ennsdorf / Fahrbahn Fläche 7.027,05 m², Oberfläche Schot 01.01.2009		0,0	10,0	0,00	0,00	0,00	0,00	0,00	0,00
2/0040002/05502	Ennsdorf / Fahrbahn Fläche 863,40 m², Oberfläche sonstig: 01.01.2009		0,0	10,0	0,00	0,00	0,00	0,00	0,00	0,00
2/0040002/05508	Ennsdorf / Fahrbahn Fläche 906,50 m², Oberfläche Erdweg 01.01.2009		0,0	10,0	0,00	0,00	0,00	0,00	0,00	0,00
2/0040002/05509	Ennsdorf / Fahrbahn Fläche 1.343,67 m², Oberfläche Schot 01.01.2013		0,0	10,0	0,00	0,00	0,00	0,00	0,00	0,00
2/0040002/05510	Ennsdorf / Fahrbahn Fläche 1.098,04 m², Oberfläche Erdw: 01.01.2009		0,0	10,0	0,00	0,00	0,00	0,00	0,00	0,00
2/0040002/05511	kein Name / Fahrbahn Fläche 403,92 m², Oberfläche Schot 01.01.2009		0,0	10,0	0,00	0,00	0,00	0,00	0,00	0,00
<b>813000</b>	<b>Abfallabfuhr</b>				<b>60.894,60</b>	<b>0,00</b>	<b>0,00</b>	<b>0,00</b>	<b>2.970,47</b>	<b>57.924,13</b>
<b>1021</b>	<b>Grundstücke, Grundstückseinrichtungen und Infrastruktur</b>				<b>60.894,60</b>	<b>0,00</b>	<b>0,00</b>	<b>0,00</b>	<b>2.970,47</b>	<b>57.924,13</b>
3/0480001/03918	Grün- und Strauchschnitanlage Wirtschaftspark	15.11.2018	19,5	25,0	60.894,60	0,00	0,00	0,00	2.970,47	57.924,13
<b>815000</b>	<b>Park- und Gartenanlagen Kinderspielplatz</b>				<b>35.771,58</b>	<b>0,00</b>	<b>0,00</b>	<b>0,00</b>	<b>1.506,03</b>	<b>34.265,55</b>
<b>1021</b>	<b>Grundstücke, Grundstückseinrichtungen und Infrastruktur</b>				<b>35.771,58</b>	<b>0,00</b>	<b>0,00</b>	<b>0,00</b>	<b>1.506,03</b>	<b>34.265,55</b>
1/0010001/03599	Grundstück Nr. 409/3, KG-Nr. 3109, Sonstige Freizeitfläche 01.01.1900				28.006,00	0,00	0,00	0,00	0,00	28.006,00
2/0290003/03901	Spiel- u. Sportgeräte 2013 Spielplatz Windpassing	26.11.2013	0,0	10,0	254,11	0,00	0,00	0,00	254,11	0,00
2/0290003/03906	Spiel- u. Sportgeräte 2011 Spielplatz Windpassing	28.07.2011	0,0	10,0	0,00	0,00	0,00	0,00	0,00	0,00
2/0290003/03937	Spiel- u. Sportgeräte 2019 Sportplatzstraße/Schulstraße	29.03.2019	5,0	10,0	6.438,04	0,00	0,00	0,00	1.073,01	5.365,03

Ansatz MVAG Konto	Bezeichnung	Inbetrieb- nahme	RND	ND	Buchwert 31.12.2022	Zugänge/ + Umbuchungen -	Abgänge/ -	Wertaufholung+/ Wertminderung-	Abschreibung	Buchwert 31.12.2023
2/0290003/03942	Spiel- u. Sportgeräte 2019 Spielplatz Windpassing	29.03.2019	5,0	10,0	1.073,43	0,00	0,00	0,00	178,91	894,52
<b>816000</b>	<b>Öffentliche Beleuchtung und Uhren</b>				<b>651.257,52</b>	<b>296.733,10</b>	<b>0,00</b>	<b>0,00</b>	<b>71.942,70</b>	<b>876.047,92</b>
<b>1021</b>	<b>Grundstücke, Grundstückseinrichtungen und Infrastruktur</b>				<b>715.187,69</b>	<b>296.733,10</b>	<b>0,00</b>	<b>0,00</b>	<b>76.995,57</b>	<b>934.925,22</b>
2/0040012/00001	Straßenbeleuchtung 2005	31.12.2005	0,0	15,0	0,00	0,00	0,00	0,00	0,00	0,00
2/0040012/00010	Straßenbeleuchtung 2014	31.12.2014	5,5	15,0	28.244,62	0,00	0,00	0,00	4.345,33	23.899,29
2/0040012/00012	Straßenbeleuchtung 2016	31.12.2016	7,5	15,0	70.809,64	0,00	0,00	0,00	8.330,55	62.479,09
2/0040012/00013	Straßenbeleuchtung 2017	31.12.2017	8,5	15,0	67.208,13	0,00	0,00	0,00	7.074,54	60.133,59
2/0040012/00015	Straßenbeleuchtung 2019	31.12.2019	10,5	15,0	61.110,29	0,00	0,00	0,00	5.313,94	55.796,35
2/0040012/00016	Straßenbeleuchtung 2020	31.12.2020	11,5	15,0	146.545,62	0,00	0,00	0,00	11.723,65	134.821,97
2/0040012/00018	Straßenbeleuchtung 2021	31.12.2021	12,5	15,0	70.061,69	0,00	0,00	0,00	5.189,75	64.871,94
2/0040012/00002	Straßenbeleuchtung 2006	31.12.2006	0,0	15,0	0,00	0,00	0,00	0,00	0,00	0,00
2/0040012/00021	Straßenbeleuchtung 2022	31.12.2022	13,5	15,0	231.606,89	0,00	0,00	0,00	15.972,89	215.634,00
2/0040012/00023	Straßenbeleuchtung 2023	31.12.2023	14,5	15,0	0,00	296.733,10	0,00	0,00	9.891,10	286.842,00
2/0040012/00003	Straßenbeleuchtung 2007	31.12.2007	0,0	15,0	0,00	0,00	0,00	0,00	0,00	0,00
2/0040012/00005	Straßenbeleuchtung 2009	31.12.2009	0,5	15,0	2.108,90	0,00	0,00	0,00	1.405,93	702,97
2/0040012/00007	Straßenbeleuchtung 2011	31.12.2011	2,5	15,0	1.871,29	0,00	0,00	0,00	534,65	1.336,64
2/0040012/00008	Straßenbeleuchtung 2012	31.12.2012	3,5	15,0	18.234,88	0,00	0,00	0,00	4.052,20	14.182,68
2/0040012/00009	Straßenbeleuchtung 2013	31.12.2013	4,5	15,0	17.385,74	0,00	0,00	0,00	3.161,04	14.224,70
<b>1311</b>	<b>Investitionszuschüsse von Trägern öffentlichen Rechts</b>				<b>-57.274,38</b>	<b>0,00</b>	<b>0,00</b>	<b>0,00</b>	<b>-4.577,46</b>	<b>-52.696,92</b>
2/0040012/00017	KT Straßenbeleuchtung 2020	21.12.2020	11,5	15,0	-56.867,41	0,00	0,00	0,00	-4.549,39	-52.318,02
2/0040012/00022	KT Straßenbeleuchtung 2022	28.09.2022	13,5	15,0	-406,97	0,00	0,00	0,00	-28,07	-378,90
<b>1313</b>	<b>Investitionszuschüsse von übrigen</b>				<b>-6.655,79</b>	<b>0,00</b>	<b>0,00</b>	<b>0,00</b>	<b>-475,41</b>	<b>-6.180,38</b>
2/0040012/00020	KT Straßenbeleuchtung 2021	22.12.2021	13,0	15,0	-6.655,79	0,00	0,00	0,00	-475,41	-6.180,38
<b>820000</b>	<b>Wirtschaftshöfe</b>				<b>2.081.482,71</b>	<b>1.629,60</b>	<b>0,00</b>	<b>0,00</b>	<b>53.356,92</b>	<b>2.029.755,39</b>
<b>1021</b>	<b>Grundstücke, Grundstückseinrichtungen und Infrastruktur</b>				<b>301.829,78</b>	<b>0,00</b>	<b>0,00</b>	<b>0,00</b>	<b>586,31</b>	<b>301.243,47</b>
1/0020001/03939	Gst. 847/5, 5.741 m²	28.05.2018			295.087,16	0,00	0,00	0,00	0,00	295.087,16
2/0120001/03994	Photovoltaikanlage Bauhof	01.09.2019	10,5	15,0	6.742,62	0,00	0,00	0,00	586,31	6.156,31
<b>1022</b>	<b>Gebäude und Bauten</b>				<b>1.776.945,60</b>	<b>0,00</b>	<b>0,00</b>	<b>0,00</b>	<b>38.213,88</b>	<b>1.738.731,72</b>
2/0060001/03991	Errichtungskosten Bauhof WP	01.09.2019	45,5	50,0	1.776.945,60	0,00	0,00	0,00	38.213,88	1.738.731,72
<b>1025</b>	<b>Technische Anlagen, Fahrzeuge und Maschinen</b>				<b>36.817,67</b>	<b>1.629,60</b>	<b>0,00</b>	<b>0,00</b>	<b>12.900,05</b>	<b>25.547,22</b>
3/0290001/00001	Werkzeug 2023	31.12.2023	7,5	8,0	0,00	1.629,60	0,00	0,00	101,85	1.527,75
4/0220002/03840	Maschinen 2017	24.11.2017	3,5	10,0	11.338,81	0,00	0,00	0,00	2.519,74	8.819,07
4/0220002/03841	Maschinen 2016	05.10.2016	2,5	10,0	1.435,00	0,00	0,00	0,00	410,00	1.025,00
4/0220002/03844	Maschinen 2011	01.04.2011	0,0	10,0	0,00	0,00	0,00	0,00	0,00	0,00
4/0220002/03985	Maschinen 2015	30.09.2015	1,5	10,0	3.870,00	0,00	0,00	0,00	1.548,00	2.322,00

Ansatz MVAG Konto	Bezeichnung	Inbetrieb- nahme	RND	ND	Buchwert 31.12.2022	Zugänge/ + Umbuchungen -	Abgänge/ -	Wertaufholung+/ Wertminderung-	Abschreibung	Buchwert 31.12.2023
4/0240001/03843	Maschinen 2012	31.10.2012	0,0	10,0	0,00	0,00	0,00	0,00	0,00	0,00
4/0240001/03849	Maschinen 2018	12.06.2018	4,0	10,0	1.790,00	0,00	0,00	0,00	358,00	1.432,00
4/0240001/03850	Maschinen 2014	21.07.2014	0,5	10,0	9.414,00	0,00	0,00	0,00	6.276,00	3.138,00
4/0240001/03984	Maschinen 2013	11.06.2013	0,0	10,0	0,00	0,00	0,00	0,00	0,00	0,00
4/0240001/03986	Maschinen 2019	11.06.2019	5,0	10,0	1.340,64	0,00	0,00	0,00	223,44	1.117,20
4/0290001/03838	Werkzeug 2015	04.05.2015	0,0	8,0	0,00	0,00	0,00	0,00	0,00	0,00
4/0290001/03846	Werkzeug 2018	10.08.2018	2,5	8,0	368,55	0,00	0,00	0,00	105,30	263,25
4/0290001/03847	Werkzeug 2014	12.02.2014	0,0	8,0	0,00	0,00	0,00	0,00	0,00	0,00
4/0290001/03848	Werkzeug 2013	05.11.2013	0,0	8,0	0,00	0,00	0,00	0,00	0,00	0,00
4/0290001/03987	Werkzeug 2019	23.08.2019	3,5	8,0	2.656,78	0,00	0,00	0,00	590,40	2.066,38
4/0290001/03988	Werkzeug 2021	21.05.2021	5,0	8,0	4.603,89	0,00	0,00	0,00	767,32	3.836,57
<b>1026</b>	<b>Amts-, Betriebs- und Geschäftsausstattung</b>				<b>17.035,88</b>	<b>0,00</b>	<b>0,00</b>	<b>0,00</b>	<b>2.756,60</b>	<b>14.279,28</b>
4/0110002/03990	Erstausstattung Bauhof 2019	01.09.2019	5,5	10,0	16.006,88	0,00	0,00	0,00	2.462,60	13.544,28
4/0180001/03876	EDV Bauhof Notebook, Drucker	02.10.2019	2,5	7,0	1.029,00	0,00	0,00	0,00	294,00	735,00
<b>1311</b>	<b>Investitionszuschüsse von Trägern öffentlichen Rechts</b>				<b>-51.146,22</b>	<b>0,00</b>	<b>0,00</b>	<b>0,00</b>	<b>-1.099,92</b>	<b>-50.046,30</b>
2/0060001/05545	KT Errichtungskosten Bauhof WP	01.09.2019	45,5	50,0	-51.146,22	0,00	0,00	0,00	-1.099,92	-50.046,30
<b>821000 Fuhrpark</b>					<b>95.211,63</b>	<b>45.393,75</b>	<b>0,00</b>	<b>0,00</b>	<b>34.354,17</b>	<b>106.251,21</b>
<b>1025</b>	<b>Technische Anlagen, Fahrzeuge und Maschinen</b>				<b>95.211,63</b>	<b>45.393,75</b>	<b>0,00</b>	<b>0,00</b>	<b>34.354,17</b>	<b>106.251,21</b>
4/0150002/00028	Rasenmähertraktor	19.06.2017	3,0	10,0	2.228,52	0,00	0,00	0,00	557,13	1.671,39
4/0150002/00030	Opel Movano Klein-LKW	31.12.2011	0,0	10,0	0,00	0,00	0,00	0,00	0,00	0,00
4/0150002/00031	Steyrer-Traktor samt Zusatzgeräte	01.07.2013	0,0	10,0	6.181,46	0,00	0,00	0,00	6.181,46	0,00
4/0150002/03571	John Deere Traktor	20.11.2008	0,0	10,0	0,00	0,00	0,00	0,00	0,00	0,00
4/0150002/03572	Bokimobil	15.01.2016	2,0	10,0	68.609,07	0,00	0,00	0,00	22.869,69	45.739,38
4/0150002/03988	Seitenkipper Brantner	13.05.2013	0,0	10,0	0,00	0,00	0,00	0,00	0,00	0,00
4/0150002/03989	Vakuumfass Fliegl Jumbo	26.07.2019	5,5	10,0	4.719,00	0,00	0,00	0,00	726,00	3.993,00
4/0150002/03990	Mulcher "Müthing MU-L/S 250 Vario"	16.06.2021	7,0	10,0	9.777,60	0,00	0,00	0,00	1.222,20	8.555,40
4/0150002/03992	Elektrofahrrad	01.09.2023	9,5	10,0	0,00	45.393,75	0,00	0,00	2.269,69	43.124,06
4/0150003/00001	Fahrrad - E-Bike	22.06.2020	6,0	10,0	3.695,98	0,00	0,00	0,00	528,00	3.167,98
<b>840000 Grundbesitz</b>					<b>329.918,00</b>	<b>0,00</b>	<b>0,00</b>	<b>0,00</b>	<b>0,00</b>	<b>329.918,00</b>
<b>1021</b>	<b>Grundstücke, Grundstückseinrichtungen und Infrastruktur</b>				<b>329.918,00</b>	<b>0,00</b>	<b>0,00</b>	<b>0,00</b>	<b>0,00</b>	<b>329.918,00</b>
1/0010002/03588	Grundstück Nr. 1607, KG-Nr. 3109, Gewässer Gewässerra	01.01.1900			32.450,00	0,00	0,00	0,00	0,00	32.450,00
1/0010002/03645	Grundstück Nr. 1556/2, KG-Nr. 3109, Gewässer Gewässeri	01.01.1900			0,00	0,00	0,00	0,00	0,00	0,00
1/0010002/03646	Grundstück Nr. 1597/5, KG-Nr. 3109, Gewässer Gewässeri	01.01.1900			0,00	0,00	0,00	0,00	0,00	0,00
1/0010002/03647	Grundstück Nr. 1597/6, KG-Nr. 3109, Gewässer Gewässeri	01.01.1900			0,00	0,00	0,00	0,00	0,00	0,00
1/0010002/03778	Grundstück Nr. 95/1, KG-Nr. 3109, Gewässer Gewässerrar	01.01.1900			0,00	0,00	0,00	0,00	0,00	0,00
1/0020001/03583	Grundstück Nr. 1178/2, KG-Nr. 3109, Bauflächen, Brunnen	01.01.1900			3.850,00	0,00	0,00	0,00	0,00	3.850,00

Ansatz MVAG Konto	Bezeichnung	Inbetrieb- nahme	RND	ND	Buchwert 31.12.2022	Zugänge/ + Umbuchungen -	Abgänge/	Wertaufholung+/ Wertminderung-	Abschreibung	Buchwert 31.12.2023
1/0020001/03585	Grundstück Nr. 127, KG-Nr. 3109, Bauflächen Gebäude, 1	01.01.1900			1.100,00	0,00	0,00	0,00	0,00	1.100,00
1/0020001/03586	Grundstück Nr. 127, KG-Nr. 3109, Bauflächen Gebäudenet	01.01.1900			6.050,00	0,00	0,00	0,00	0,00	6.050,00
1/0020001/03615	Grundstück Nr. 1023/2, KG-Nr. 3109, Bauflächen Gebäude	01.01.1900			0,00	0,00	0,00	0,00	0,00	0,00
1/0020001/03623	Grundstück Nr. 1122/1, KG-Nr. 3109, Bauflächen Gebäude	01.01.1900			0,00	0,00	0,00	0,00	0,00	0,00
1/0020001/03655	Grundstück Nr. 226/3, KG-Nr. 3109, Bauflächen Gebäude,	01.01.1900			0,00	0,00	0,00	0,00	0,00	0,00
1/0020001/03751	Grundstück Nr. 820/4, KG-Nr. 3109, Bauflächen Gebäude,	01.01.1900			0,00	0,00	0,00	0,00	0,00	0,00
1/0020002/03582	Grundstück Nr. 1056/2, KG-Nr. 3109, Sonstige Betriebsfläc	01.01.1900			14.850,00	0,00	0,00	0,00	0,00	14.850,00
1/0020002/03587	Grundstück Nr. 1605, KG-Nr. 3109, Sonstige, Wiener Straß	01.01.1900			121.220,00	0,00	0,00	0,00	0,00	121.220,00
1/0020002/03659	Grundstück Nr. 254/2, KG-Nr. 3109, Sonstige Betriebsfläch	01.01.1900			0,00	0,00	0,00	0,00	0,00	0,00
1/0020004/03591	Grundstück Nr. 210, KG-Nr. 3109, Sonstige, Amtshausstral	01.01.1900			9.592,00	0,00	0,00	0,00	0,00	9.592,00
1/0020004/03593	Grundstück Nr. 409/1, KG-Nr. 3109, Sonstige Straßenverke	01.01.1900			3.190,00	0,00	0,00	0,00	0,00	3.190,00
1/0020004/03594	Grundstück Nr. 409/1, KG-Nr. 3109, Sonstige Parkplätze, 5	01.01.1900			12.452,00	0,00	0,00	0,00	0,00	12.452,00
1/0020004/03616	Grundstück Nr. 1023/2, KG-Nr. 3109, Sonstige Straßenverk	01.01.1900			0,00	0,00	0,00	0,00	0,00	0,00
1/0020004/03617	Grundstück Nr. 1025, KG-Nr. 3109, Sonstige Straßenverke	01.01.1900			0,00	0,00	0,00	0,00	0,00	0,00
1/0020004/03618	Grundstück Nr. 1025, KG-Nr. 3109, Sonstige Verkehrsrand	01.01.1900			0,00	0,00	0,00	0,00	0,00	0,00
1/0020004/03619	Grundstück Nr. 1026, KG-Nr. 3109, Sonstige Straßenverke	01.01.1900			0,00	0,00	0,00	0,00	0,00	0,00
1/0020004/03620	Grundstück Nr. 1081, KG-Nr. 3109, Sonstige Straßenverke	01.01.1900			0,00	0,00	0,00	0,00	0,00	0,00
1/0020004/03621	Grundstück Nr. 1086, KG-Nr. 3109, Sonstige Straßenverke	01.01.1900			0,00	0,00	0,00	0,00	0,00	0,00
1/0020004/03622	Grundstück Nr. 1088/2, KG-Nr. 3109, Sonstige Straßenverk	01.01.1900			0,00	0,00	0,00	0,00	0,00	0,00
1/0020004/03624	Grundstück Nr. 1122/1, KG-Nr. 3109, Sonstige Straßenverk	01.01.1900			0,00	0,00	0,00	0,00	0,00	0,00
1/0020004/03625	Grundstück Nr. 1122/2, KG-Nr. 3109, Sonstige Straßenverk	01.01.1900			0,00	0,00	0,00	0,00	0,00	0,00
1/0020004/03626	Grundstück Nr. 1125/4, KG-Nr. 3109, Sonstige Straßenverk	01.01.1900			0,00	0,00	0,00	0,00	0,00	0,00
1/0020004/03627	Grundstück Nr. 1133/6, KG-Nr. 3109, Sonstige Straßenverk	01.01.1900			0,00	0,00	0,00	0,00	0,00	0,00
1/0020004/03628	Grundstück Nr. 1134/5, KG-Nr. 3109, Sonstige Straßenverk	01.01.1900			0,00	0,00	0,00	0,00	0,00	0,00
1/0020004/03629	Grundstück Nr. 1162/2, KG-Nr. 3109, Sonstige Straßenverk	01.01.1900			0,00	0,00	0,00	0,00	0,00	0,00
1/0020004/03630	Grundstück Nr. 1166/8, KG-Nr. 3109, Sonstige Straßenverk	01.01.1900			0,00	0,00	0,00	0,00	0,00	0,00
1/0020004/03631	Grundstück Nr. 1169/3, KG-Nr. 3109, Sonstige Straßenverk	01.01.1900			0,00	0,00	0,00	0,00	0,00	0,00
1/0020004/03632	Grundstück Nr. 1172/3, KG-Nr. 3109, Sonstige Straßenverk	01.01.1900			0,00	0,00	0,00	0,00	0,00	0,00
1/0020004/03633	Grundstück Nr. 1179/1, KG-Nr. 3109, Sonstige Straßenverk	01.01.1900			0,00	0,00	0,00	0,00	0,00	0,00
1/0020004/03634	Grundstück Nr. 1201/2, KG-Nr. 3109, Sonstige Straßenverk	01.01.1900			0,00	0,00	0,00	0,00	0,00	0,00
1/0020004/03635	Grundstück Nr. 1208/1, KG-Nr. 3109, Sonstige Straßenverk	01.01.1900			0,00	0,00	0,00	0,00	0,00	0,00
1/0020004/03636	Grundstück Nr. 1222/2, KG-Nr. 3109, Sonstige Straßenverk	01.01.1900			0,00	0,00	0,00	0,00	0,00	0,00
1/0020004/03637	Grundstück Nr. 1222/3, KG-Nr. 3109, Sonstige Straßenverk	01.01.1900			0,00	0,00	0,00	0,00	0,00	0,00
1/0020004/03639	Grundstück Nr. 1260, KG-Nr. 3109, Sonstige Straßenverke	01.01.1900			0,00	0,00	0,00	0,00	0,00	0,00
1/0020004/03640	Grundstück Nr. 1304, KG-Nr. 3109, Sonstige Straßenverke	01.01.1900			0,00	0,00	0,00	0,00	0,00	0,00
1/0020004/03641	Grundstück Nr. 134/2, KG-Nr. 3109, Sonstige Straßenverke	01.01.1900			0,00	0,00	0,00	0,00	0,00	0,00
1/0020004/03642	Grundstück Nr. 1509/2, KG-Nr. 3109, Sonstige Straßenverk	01.01.1900			0,00	0,00	0,00	0,00	0,00	0,00
1/0020004/03643	Grundstück Nr. 1528, KG-Nr. 3109, Sonstige Straßenverke	01.01.1900			0,00	0,00	0,00	0,00	0,00	0,00
1/0020004/03644	Grundstück Nr. 1529, KG-Nr. 3109, Sonstige Straßenverke	01.01.1900			0,00	0,00	0,00	0,00	0,00	0,00

Ansatz MVAG Konto	Bezeichnung	Inbetrieb- nahme	RND	ND	Buchwert 31.12.2022	Zugänge/ + Umbuchungen -	Abgänge/	Wertaufholung+/ Wertminderung-	Abschreibung	Buchwert 31.12.2023
1/0020004/03648	Grundstück Nr. 1604, KG-Nr. 3109, Sonstige Straßenverke	01.01.1900			0,00	0,00	0,00	0,00	0,00	0,00
1/0020004/03649	Grundstück Nr. 1604, KG-Nr. 3109, Sonstige Verkehrsrand	01.01.1900			0,00	0,00	0,00	0,00	0,00	0,00
1/0020004/03650	Grundstück Nr. 172/5, KG-Nr. 3109, Sonstige Straßenverke	01.01.1900			0,00	0,00	0,00	0,00	0,00	0,00
1/0020004/03651	Grundstück Nr. 203/1, KG-Nr. 3109, Sonstige Straßenverke	01.01.1900			0,00	0,00	0,00	0,00	0,00	0,00
1/0020004/03652	Grundstück Nr. 203/2, KG-Nr. 3109, Sonstige Straßenverke	01.01.1900			0,00	0,00	0,00	0,00	0,00	0,00
1/0020004/03653	Grundstück Nr. 208, KG-Nr. 3109, Sonstige Straßenverkeh	01.01.1900			0,00	0,00	0,00	0,00	0,00	0,00
1/0020004/03654	Grundstück Nr. 226/2, KG-Nr. 3109, Sonstige Straßenverke	01.01.1900			0,00	0,00	0,00	0,00	0,00	0,00
1/0020004/03656	Grundstück Nr. 226/3, KG-Nr. 3109, Sonstige Straßenverke	01.01.1900			0,00	0,00	0,00	0,00	0,00	0,00
1/0020004/03657	Grundstück Nr. 227, KG-Nr. 3109, Sonstige Straßenverkeh	01.01.1900			0,00	0,00	0,00	0,00	0,00	0,00
1/0020004/03658	Grundstück Nr. 252, KG-Nr. 3109, Sonstige Straßenverkeh	01.01.1900			0,00	0,00	0,00	0,00	0,00	0,00
1/0020004/03660	Grundstück Nr. 336, KG-Nr. 3109, Sonstige Straßenverkeh	01.01.1900			0,00	0,00	0,00	0,00	0,00	0,00
1/0020004/03661	Grundstück Nr. 339/1, KG-Nr. 3109, Sonstige Straßenverke	01.01.1900			0,00	0,00	0,00	0,00	0,00	0,00
1/0020004/03662	Grundstück Nr. 35, KG-Nr. 3109, Sonstige Straßenverkehrs	01.01.1900			0,00	0,00	0,00	0,00	0,00	0,00
1/0020004/03663	Grundstück Nr. 352, KG-Nr. 3109, Sonstige Straßenverkeh	01.01.1900			0,00	0,00	0,00	0,00	0,00	0,00
1/0020004/03664	Grundstück Nr. 362, KG-Nr. 3109, Sonstige Straßenverkeh	01.01.1900			0,00	0,00	0,00	0,00	0,00	0,00
1/0020004/03665	Grundstück Nr. 364, KG-Nr. 3109, Sonstige Straßenverkeh	01.01.1900			0,00	0,00	0,00	0,00	0,00	0,00
1/0020004/03666	Grundstück Nr. 368/4, KG-Nr. 3109, Sonstige Straßenverke	01.01.1900			0,00	0,00	0,00	0,00	0,00	0,00
1/0020004/03667	Grundstück Nr. 376/4, KG-Nr. 3109, Sonstige Straßenverke	01.01.1900			0,00	0,00	0,00	0,00	0,00	0,00
1/0020004/03668	Grundstück Nr. 384, KG-Nr. 3109, Sonstige Straßenverkeh	01.01.1900			0,00	0,00	0,00	0,00	0,00	0,00
1/0020004/03669	Grundstück Nr. 399, KG-Nr. 3109, Sonstige Straßenverkeh	01.01.1900			0,00	0,00	0,00	0,00	0,00	0,00
1/0020004/03670	Grundstück Nr. 403/19, KG-Nr. 3109, Sonstige Straßenverk	01.01.1900			0,00	0,00	0,00	0,00	0,00	0,00
1/0020004/03671	Grundstück Nr. 408, KG-Nr. 3109, Sonstige Straßenverkeh	01.01.1900			0,00	0,00	0,00	0,00	0,00	0,00
1/0020004/03672	Grundstück Nr. 410/3, KG-Nr. 3109, Sonstige Parkplätze, 9	01.01.1900			0,00	0,00	0,00	0,00	0,00	0,00
1/0020004/03673	Grundstück Nr. 412/19, KG-Nr. 3109, Sonstige Straßenverk	01.01.1900			0,00	0,00	0,00	0,00	0,00	0,00
1/0020004/03674	Grundstück Nr. 412/20, KG-Nr. 3109, Sonstige Straßenverk	01.01.1900			0,00	0,00	0,00	0,00	0,00	0,00
1/0020004/03675	Grundstück Nr. 412/59, KG-Nr. 3109, Sonstige Straßenverk	01.01.1900			0,00	0,00	0,00	0,00	0,00	0,00
1/0020004/03676	Grundstück Nr. 412/60, KG-Nr. 3109, Sonstige Straßenverk	01.01.1900			0,00	0,00	0,00	0,00	0,00	0,00
1/0020004/03677	Grundstück Nr. 413/1, KG-Nr. 3109, Sonstige Straßenverke	01.01.1900			0,00	0,00	0,00	0,00	0,00	0,00
1/0020004/03678	Grundstück Nr. 413/1, KG-Nr. 3109, Sonstige Verkehrsranc	01.01.1900			0,00	0,00	0,00	0,00	0,00	0,00
1/0020004/03679	Grundstück Nr. 413/2, KG-Nr. 3109, Sonstige Straßenverke	01.01.1900			0,00	0,00	0,00	0,00	0,00	0,00
1/0020004/03680	Grundstück Nr. 414, KG-Nr. 3109, Sonstige Straßenverkeh	01.01.1900			0,00	0,00	0,00	0,00	0,00	0,00
1/0020004/03681	Grundstück Nr. 429, KG-Nr. 3109, Sonstige Straßenverkeh	01.01.1900			0,00	0,00	0,00	0,00	0,00	0,00
1/0020004/03683	Grundstück Nr. 430, KG-Nr. 3109, Sonstige Straßenverkeh	01.01.1900			0,00	0,00	0,00	0,00	0,00	0,00
1/0020004/03684	Grundstück Nr. 437/7, KG-Nr. 3109, Sonstige Straßenverke	01.01.1900			0,00	0,00	0,00	0,00	0,00	0,00
1/0020004/03685	Grundstück Nr. 441/1, KG-Nr. 3109, Sonstige Straßenverke	01.01.1900			0,00	0,00	0,00	0,00	0,00	0,00
1/0020004/03686	Grundstück Nr. 444/1, KG-Nr. 3109, Sonstige Straßenverke	01.01.1900			0,00	0,00	0,00	0,00	0,00	0,00
1/0020004/03687	Grundstück Nr. 444/2, KG-Nr. 3109, Sonstige Straßenverke	01.01.1900			0,00	0,00	0,00	0,00	0,00	0,00
1/0020004/03688	Grundstück Nr. 444/3, KG-Nr. 3109, Sonstige Straßenverke	01.01.1900			0,00	0,00	0,00	0,00	0,00	0,00
1/0020004/03689	Grundstück Nr. 445/19, KG-Nr. 3109, Sonstige Straßenverk	01.01.1900			0,00	0,00	0,00	0,00	0,00	0,00



Ansatz MVAG Konto	Bezeichnung	Inbetrieb- nahme	RND	ND	Buchwert 31.12.2022	Zugänge/ + Umbuchungen -	Abgänge/	Wertaufholung+/ Wertminderung-	Abschreibung	Buchwert 31.12.2023
1/0020004/03690	Grundstück Nr. 446, KG-Nr. 3109, Sonstige Straßenverkeh	01.01.1900			0,00	0,00	0,00	0,00	0,00	0,00
1/0020004/03691	Grundstück Nr. 483, KG-Nr. 3109, Sonstige Straßenverkeh	01.01.1900			0,00	0,00	0,00	0,00	0,00	0,00
1/0020004/03692	Grundstück Nr. 484/3, KG-Nr. 3109, Sonstige Straßenverke	01.01.1900			0,00	0,00	0,00	0,00	0,00	0,00
1/0020004/03693	Grundstück Nr. 489/25, KG-Nr. 3109, Sonstige Straßenverk	01.01.1900			0,00	0,00	0,00	0,00	0,00	0,00
1/0020004/03694	Grundstück Nr. 491, KG-Nr. 3109, Sonstige Straßenverkeh	01.01.1900			0,00	0,00	0,00	0,00	0,00	0,00
1/0020004/03695	Grundstück Nr. 501/8, KG-Nr. 3109, Sonstige Straßenverke	01.01.1900			0,00	0,00	0,00	0,00	0,00	0,00
1/0020004/03696	Grundstück Nr. 501/8, KG-Nr. 3109, Sonstige Verkehrsranc	01.01.1900			0,00	0,00	0,00	0,00	0,00	0,00
1/0020004/03697	Grundstück Nr. 505/4, KG-Nr. 3109, Sonstige Straßenverke	01.01.1900			0,00	0,00	0,00	0,00	0,00	0,00
1/0020004/03698	Grundstück Nr. 505/6, KG-Nr. 3109, Sonstige Straßenverke	01.01.1900			0,00	0,00	0,00	0,00	0,00	0,00
1/0020004/03699	Grundstück Nr. 508/3, KG-Nr. 3109, Sonstige Straßenverke	01.01.1900			0,00	0,00	0,00	0,00	0,00	0,00
1/0020004/03700	Grundstück Nr. 510/5, KG-Nr. 3109, Sonstige Straßenverke	01.01.1900			0,00	0,00	0,00	0,00	0,00	0,00
1/0020004/03701	Grundstück Nr. 511/1, KG-Nr. 3109, Sonstige Straßenverke	01.01.1900			0,00	0,00	0,00	0,00	0,00	0,00
1/0020004/03702	Grundstück Nr. 513/6, KG-Nr. 3109, Sonstige Straßenverke	01.01.1900			0,00	0,00	0,00	0,00	0,00	0,00
1/0020004/03703	Grundstück Nr. 517/3, KG-Nr. 3109, Sonstige Straßenverke	01.01.1900			0,00	0,00	0,00	0,00	0,00	0,00
1/0020004/03704	Grundstück Nr. 537/3, KG-Nr. 3109, Sonstige Straßenverke	01.01.1900			0,00	0,00	0,00	0,00	0,00	0,00
1/0020004/03705	Grundstück Nr. 537/6, KG-Nr. 3109, Sonstige Straßenverke	01.01.1900			0,00	0,00	0,00	0,00	0,00	0,00
1/0020004/03706	Grundstück Nr. 538, KG-Nr. 3109, Sonstige Straßenverkeh	01.01.1900			0,00	0,00	0,00	0,00	0,00	0,00
1/0020004/03707	Grundstück Nr. 54/2, KG-Nr. 3109, Sonstige Straßenverkeh	01.01.1900			0,00	0,00	0,00	0,00	0,00	0,00
1/0020004/03708	Grundstück Nr. 54/3, KG-Nr. 3109, Sonstige Straßenverkeh	01.01.1900			0,00	0,00	0,00	0,00	0,00	0,00
1/0020004/03709	Grundstück Nr. 54/4, KG-Nr. 3109, Sonstige Straßenverkeh	01.01.1900			0,00	0,00	0,00	0,00	0,00	0,00
1/0020004/03710	Grundstück Nr. 543, KG-Nr. 3109, Sonstige Straßenverkeh	01.01.1900			0,00	0,00	0,00	0,00	0,00	0,00
1/0020004/03711	Grundstück Nr. 544, KG-Nr. 3109, Sonstige Straßenverkeh	01.01.1900			0,00	0,00	0,00	0,00	0,00	0,00
1/0020004/03712	Grundstück Nr. 555, KG-Nr. 3109, Sonstige Straßenverkeh	01.01.1900			0,00	0,00	0,00	0,00	0,00	0,00
1/0020004/03713	Grundstück Nr. 556/1, KG-Nr. 3109, Sonstige Straßenverke	01.01.1900			0,00	0,00	0,00	0,00	0,00	0,00
1/0020004/03714	Grundstück Nr. 557/1, KG-Nr. 3109, Sonstige Straßenverke	01.01.1900			0,00	0,00	0,00	0,00	0,00	0,00
1/0020004/03715	Grundstück Nr. 557/32, KG-Nr. 3109, Sonstige Straßenverk	01.01.1900			0,00	0,00	0,00	0,00	0,00	0,00
1/0020004/03716	Grundstück Nr. 557/33, KG-Nr. 3109, Sonstige Straßenverk	01.01.1900			0,00	0,00	0,00	0,00	0,00	0,00
1/0020004/03717	Grundstück Nr. 557/35, KG-Nr. 3109, Sonstige Straßenverk	01.01.1900			0,00	0,00	0,00	0,00	0,00	0,00
1/0020004/03718	Grundstück Nr. 559/2, KG-Nr. 3109, Sonstige Straßenverke	01.01.1900			0,00	0,00	0,00	0,00	0,00	0,00
1/0020004/03719	Grundstück Nr. 567, KG-Nr. 3109, Sonstige Straßenverkeh	01.01.1900			0,00	0,00	0,00	0,00	0,00	0,00
1/0020004/03720	Grundstück Nr. 569/2, KG-Nr. 3109, Sonstige Straßenverke	01.01.1900			0,00	0,00	0,00	0,00	0,00	0,00
1/0020004/03721	Grundstück Nr. 576, KG-Nr. 3109, Sonstige Straßenverkeh	01.01.1900			0,00	0,00	0,00	0,00	0,00	0,00
1/0020004/03722	Grundstück Nr. 589, KG-Nr. 3109, Sonstige Straßenverkeh	01.01.1900			0,00	0,00	0,00	0,00	0,00	0,00
1/0020004/03723	Grundstück Nr. 599, KG-Nr. 3109, Sonstige Straßenverkeh	01.01.1900			0,00	0,00	0,00	0,00	0,00	0,00
1/0020004/03724	Grundstück Nr. 606, KG-Nr. 3109, Sonstige Straßenverkeh	01.01.1900			0,00	0,00	0,00	0,00	0,00	0,00
1/0020004/03725	Grundstück Nr. 607/1, KG-Nr. 3109, Sonstige Straßenverke	01.01.1900			0,00	0,00	0,00	0,00	0,00	0,00
1/0020004/03726	Grundstück Nr. 607/2, KG-Nr. 3109, Sonstige Straßenverke	01.01.1900			0,00	0,00	0,00	0,00	0,00	0,00
1/0020004/03727	Grundstück Nr. 610/2, KG-Nr. 3109, Sonstige Straßenverke	01.01.1900			0,00	0,00	0,00	0,00	0,00	0,00
1/0020004/03728	Grundstück Nr. 610/2, KG-Nr. 3109, Sonstige Verkehrsranc	01.01.1900			0,00	0,00	0,00	0,00	0,00	0,00

Ansatz MVAG Konto	Bezeichnung	Inbetrieb- nahme	RND	ND	Buchwert 31.12.2022	Zugänge/ + Umbuchungen -	Abgänge/	Wertaufholung+/ Wertminderung-	Abschreibung	Buchwert 31.12.2023
1/0020004/03729	Grundstück Nr. 631/1, KG-Nr. 3109, Sonstige Straßenverke	01.01.1900			0,00	0,00	0,00	0,00	0,00	0,00
1/0020004/03730	Grundstück Nr. 631/1, KG-Nr. 3109, Sonstige Verkehrsranc	01.01.1900			0,00	0,00	0,00	0,00	0,00	0,00
1/0020004/03731	Grundstück Nr. 639/3, KG-Nr. 3109, Sonstige Straßenverke	01.01.1900			0,00	0,00	0,00	0,00	0,00	0,00
1/0020004/03732	Grundstück Nr. 706/3, KG-Nr. 3109, Sonstige Straßenverke	01.01.1900			0,00	0,00	0,00	0,00	0,00	0,00
1/0020004/03733	Grundstück Nr. 706/3, KG-Nr. 3109, Sonstige Verkehrsranc	01.01.1900			0,00	0,00	0,00	0,00	0,00	0,00
1/0020004/03734	Grundstück Nr. 714, KG-Nr. 3109, Sonstige Straßenverkeh	01.01.1900			0,00	0,00	0,00	0,00	0,00	0,00
1/0020004/03735	Grundstück Nr. 749, KG-Nr. 3109, Sonstige Straßenverkeh	01.01.1900			0,00	0,00	0,00	0,00	0,00	0,00
1/0020004/03736	Grundstück Nr. 758, KG-Nr. 3109, Sonstige Straßenverkeh	01.01.1900			0,00	0,00	0,00	0,00	0,00	0,00
1/0020004/03737	Grundstück Nr. 759/1, KG-Nr. 3109, Sonstige Straßenverke	01.01.1900			0,00	0,00	0,00	0,00	0,00	0,00
1/0020004/03738	Grundstück Nr. 759/2, KG-Nr. 3109, Sonstige Straßenverke	01.01.1900			0,00	0,00	0,00	0,00	0,00	0,00
1/0020004/03739	Grundstück Nr. 759/2, KG-Nr. 3109, Sonstige Verkehrsranc	01.01.1900			0,00	0,00	0,00	0,00	0,00	0,00
1/0020004/03740	Grundstück Nr. 760, KG-Nr. 3109, Sonstige Straßenverkeh	01.01.1900			0,00	0,00	0,00	0,00	0,00	0,00
1/0020004/03742	Grundstück Nr. 765/3, KG-Nr. 3109, Sonstige Straßenverke	01.01.1900			0,00	0,00	0,00	0,00	0,00	0,00
1/0020004/03743	Grundstück Nr. 771/2, KG-Nr. 3109, Sonstige Straßenverke	01.01.1900			0,00	0,00	0,00	0,00	0,00	0,00
1/0020004/03744	Grundstück Nr. 774/1, KG-Nr. 3109, Sonstige Straßenverke	01.01.1900			0,00	0,00	0,00	0,00	0,00	0,00
1/0020004/03745	Grundstück Nr. 775, KG-Nr. 3109, Sonstige Straßenverkeh	01.01.1900			0,00	0,00	0,00	0,00	0,00	0,00
1/0020004/03746	Grundstück Nr. 798, KG-Nr. 3109, Sonstige Straßenverkeh	01.01.1900			0,00	0,00	0,00	0,00	0,00	0,00
1/0020004/03747	Grundstück Nr. 799/3, KG-Nr. 3109, Sonstige Straßenverke	01.01.1900			0,00	0,00	0,00	0,00	0,00	0,00
1/0020004/03748	Grundstück Nr. 808, KG-Nr. 3109, Sonstige Straßenverkeh	01.01.1900			0,00	0,00	0,00	0,00	0,00	0,00
1/0020004/03749	Grundstück Nr. 808, KG-Nr. 3109, Sonstige Verkehrsrandfl.	01.01.1900			0,00	0,00	0,00	0,00	0,00	0,00
1/0020004/03750	Grundstück Nr. 820/2, KG-Nr. 3109, Sonstige Straßenverke	01.01.1900			0,00	0,00	0,00	0,00	0,00	0,00
1/0020004/03752	Grundstück Nr. 820/4, KG-Nr. 3109, Sonstige Straßenverke	01.01.1900			0,00	0,00	0,00	0,00	0,00	0,00
1/0020004/03753	Grundstück Nr. 820/4, KG-Nr. 3109, Sonstige Verkehrsranc	01.01.1900			0,00	0,00	0,00	0,00	0,00	0,00
1/0020004/03754	Grundstück Nr. 822/9, KG-Nr. 3109, Sonstige Straßenverke	01.01.1900			0,00	0,00	0,00	0,00	0,00	0,00
1/0020004/03755	Grundstück Nr. 822/9, KG-Nr. 3109, Sonstige Verkehrsranc	01.01.1900			0,00	0,00	0,00	0,00	0,00	0,00
1/0020004/03756	Grundstück Nr. 829/1, KG-Nr. 3109, Sonstige Straßenverke	01.01.1900			0,00	0,00	0,00	0,00	0,00	0,00
1/0020004/03757	Grundstück Nr. 83, KG-Nr. 3109, Sonstige Straßenverkehrs	01.01.1900			0,00	0,00	0,00	0,00	0,00	0,00
1/0020004/03758	Grundstück Nr. 830, KG-Nr. 3109, Sonstige Straßenverkeh	01.01.1900			0,00	0,00	0,00	0,00	0,00	0,00
1/0020004/03759	Grundstück Nr. 831/1, KG-Nr. 3109, Sonstige Straßenverke	01.01.1900			0,00	0,00	0,00	0,00	0,00	0,00
1/0020004/03760	Grundstück Nr. 877/1, KG-Nr. 3109, Sonstige Straßenverke	01.01.1900			0,00	0,00	0,00	0,00	0,00	0,00
1/0020004/03761	Grundstück Nr. 877/2, KG-Nr. 3109, Sonstige Straßenverke	01.01.1900			0,00	0,00	0,00	0,00	0,00	0,00
1/0020004/03762	Grundstück Nr. 877/2, KG-Nr. 3109, Sonstige Verkehrsranc	01.01.1900			0,00	0,00	0,00	0,00	0,00	0,00
1/0020004/03764	Grundstück Nr. 897, KG-Nr. 3109, Sonstige Straßenverkeh	01.01.1900			0,00	0,00	0,00	0,00	0,00	0,00
1/0020004/03765	Grundstück Nr. 908, KG-Nr. 3109, Sonstige Straßenverkeh	01.01.1900			0,00	0,00	0,00	0,00	0,00	0,00
1/0020004/03767	Grundstück Nr. 914/2, KG-Nr. 3109, Sonstige Straßenverke	01.01.1900			0,00	0,00	0,00	0,00	0,00	0,00
1/0020004/03768	Grundstück Nr. 915, KG-Nr. 3109, Sonstige Straßenverkeh	01.01.1900			0,00	0,00	0,00	0,00	0,00	0,00
1/0020004/03769	Grundstück Nr. 915, KG-Nr. 3109, Sonstige Verkehrsrandfl.	01.01.1900			0,00	0,00	0,00	0,00	0,00	0,00
1/0020004/03770	Grundstück Nr. 921, KG-Nr. 3109, Sonstige Straßenverkeh	01.01.1900			0,00	0,00	0,00	0,00	0,00	0,00
1/0020004/03771	Grundstück Nr. 931/3, KG-Nr. 3109, Sonstige Straßenverke	01.01.1900			0,00	0,00	0,00	0,00	0,00	0,00

Ansatz MVAG Konto	Bezeichnung	Inbetrieb- nahme	RND	ND	Buchwert 31.12.2022	Zugänge/ + Umbuchungen -	Abgänge/ -	Wertaufholung+/ Wertminderung-	Abschreibung	Buchwert 31.12.2023
1/0020004/03772	Grundstück Nr. 932, KG-Nr. 3109, Sonstige Straßenverkeh	01.01.1900			0,00	0,00	0,00	0,00	0,00	0,00
1/0020004/03773	Grundstück Nr. 938/7, KG-Nr. 3109, Sonstige Straßenverke	01.01.1900			0,00	0,00	0,00	0,00	0,00	0,00
1/0020004/03774	Grundstück Nr. 940/4, KG-Nr. 3109, Sonstige Straßenverke	01.01.1900			0,00	0,00	0,00	0,00	0,00	0,00
1/0020004/03776	Grundstück Nr. 948, KG-Nr. 3109, Sonstige Straßenverkeh	01.01.1900			0,00	0,00	0,00	0,00	0,00	0,00
1/0020004/03777	Grundstück Nr. 949, KG-Nr. 3109, Sonstige Straßenverkeh	01.01.1900			0,00	0,00	0,00	0,00	0,00	0,00
1/0020004/03779	Grundstück Nr. 950, KG-Nr. 3109, Sonstige Straßenverkeh	01.01.1900			0,00	0,00	0,00	0,00	0,00	0,00
1/0020004/03780	Grundstück Nr. 957/3, KG-Nr. 3109, Sonstige Straßenverke	01.01.1900			0,00	0,00	0,00	0,00	0,00	0,00
1/0020004/03781	Grundstück Nr. 965, KG-Nr. 3109, Sonstige Straßenverkeh	01.01.1900			0,00	0,00	0,00	0,00	0,00	0,00
1/0030001/03584	Grundstück Nr. 1178/2, KG-Nr. 3109, Gärten, Brunnenstraf	01.01.1900			26.576,00	0,00	0,00	0,00	0,00	26.576,00
1/0030001/03603	Grundstück Nr. 411/6, KG-Nr. 3109, landwirtschaftlich genu	01.01.1900			32.180,00	0,00	0,00	0,00	0,00	32.180,00
1/0030001/03604	Grundstück Nr. 413/3, KG-Nr. 3109, landwirtschaftlich genu	01.01.1900			7.800,00	0,00	0,00	0,00	0,00	7.800,00
1/0030001/03607	Grundstück Nr. 482/1, KG-Nr. 3109, Gärten Gärten, 666,00	01.01.1900			58.608,00	0,00	0,00	0,00	0,00	58.608,00
1/0030001/03638	Grundstück Nr. 1255, KG-Nr. 3109, landwirtschaftlich genui	01.01.1900			0,00	0,00	0,00	0,00	0,00	0,00
1/0030001/03682	Grundstück Nr. 430, KG-Nr. 3109, landwirtschaftlich genutz	01.01.1900			0,00	0,00	0,00	0,00	0,00	0,00
1/0030001/03741	Grundstück Nr. 765/3, KG-Nr. 3109, landwirtschaftlich genu	01.01.1900			0,00	0,00	0,00	0,00	0,00	0,00
1/0030001/03763	Grundstück Nr. 897, KG-Nr. 3109, landwirtschaftlich genutz	01.01.1900			0,00	0,00	0,00	0,00	0,00	0,00
1/0030001/03766	Grundstück Nr. 914/2, KG-Nr. 3109, landwirtschaftlich genu	01.01.1900			0,00	0,00	0,00	0,00	0,00	0,00
1/0030001/03775	Grundstück Nr. 940/6, KG-Nr. 3109, landwirtschaftlich genu	01.01.1900			0,00	0,00	0,00	0,00	0,00	0,00
<b>846000</b>	<b>Gewächshaus - Veranstaltungszentrum</b>				<b>0,00</b>	<b>7.500,00</b>	<b>0,00</b>	<b>0,00</b>	<b>375,00</b>	<b>7.125,00</b>
<b>1026</b>	<b>Amts-, Betriebs- und Geschäftsausstattung</b>				<b>0,00</b>	<b>7.500,00</b>	<b>0,00</b>	<b>0,00</b>	<b>375,00</b>	<b>7.125,00</b>
3/0350003/00001	Pagodenzelt	07.08.2023	9,5	10,0	0,00	7.500,00	0,00	0,00	375,00	7.125,00
<b>846100</b>	<b>Arztpraxis und Wohnungen Wiener Straße 40</b>				<b>899.763,08</b>	<b>24.053,90</b>	<b>0,00</b>	<b>0,00</b>	<b>16.561,71</b>	<b>907.255,27</b>
<b>1021</b>	<b>Grundstücke, Grundstückseinrichtungen und Infrastruktur</b>				<b>205.040,00</b>	<b>0,00</b>	<b>0,00</b>	<b>0,00</b>	<b>0,00</b>	<b>205.040,00</b>
1/0010001/03602	Grundstück Nr. 411/1, KG-Nr. 3109, Sonstige, Wiener Straf	01.01.1900			94.270,00	0,00	0,00	0,00	0,00	94.270,00
1/0020001/03600	Grundstück Nr. 411/1, KG-Nr. 3109, Bauflächen, Wiener St	01.01.1900			40.370,00	0,00	0,00	0,00	0,00	40.370,00
1/0030001/03601	Grundstück Nr. 411/1, KG-Nr. 3109, Gärten, Wiener Straße	01.01.1900			70.400,00	0,00	0,00	0,00	0,00	70.400,00
<b>1022</b>	<b>Gebäude und Bauten</b>				<b>697.003,08</b>	<b>24.053,90</b>	<b>0,00</b>	<b>0,00</b>	<b>16.609,71</b>	<b>704.447,27</b>
3/0060001/03581	Wiener Straße 40	29.08.2008	34,5	50,0	103.038,75	0,00	0,00	0,00	2.902,50	100.136,25
3/0060001/03995	Arztpraxis Umbau	12.07.2020	46,5	50,0	593.964,33	0,00	0,00	0,00	12.504,51	581.459,82
3/0280002/00001	Treppenliftanlage (Plattformtreppenlift Modell Omega) Wier	31.12.2023	9,5	10,0	0,00	24.053,90	0,00	0,00	1.202,70	22.851,20
<b>1311</b>	<b>Investitionszuschüsse von Trägern öffentlichen Rechts</b>				<b>-2.280,00</b>	<b>0,00</b>	<b>0,00</b>	<b>0,00</b>	<b>-48,00</b>	<b>-2.232,00</b>
3/0060001/05547	KT Arztpraxis Umbau	23.12.2020	46,5	50,0	-2.280,00	0,00	0,00	0,00	-48,00	-2.232,00

Ansatz MVAG Konto	Bezeichnung	Inbetrieb- nahme	RND	ND	Buchwert 31.12.2022	Zugänge/ + Umbuchungen -	Abgänge/ -	Wertaufholung+/ Wertminderung-	Abschreibung	Buchwert 31.12.2023
<b>850000</b>	<b>Betriebe der Wasserversorgung</b>				<b>2.137.810,33</b>	<b>51.912,79</b>	<b>92.093,62</b>	<b>0,00</b>	<b>60.767,06</b>	<b>2.036.862,44</b>
<b>1021</b>	<b>Grundstücke, Grundstückseinrichtungen und Infrastruktur</b>				<b>0,00</b>	<b>4.072,06</b>	<b>0,00</b>	<b>0,00</b>	<b>101,80</b>	<b>3.970,26</b>
3/0040008/00001	Zaun Brunnen Windpassing Brunnenstraße	06.07.2023	19,5	20,0	0,00	4.072,06	0,00	0,00	101,80	3.970,26
<b>1023</b>	<b>Wasser- und Abwasserbauten und -anlagen</b>				<b>2.526.029,53</b>	<b>47.840,73</b>	<b>0,00</b>	<b>0,00</b>	<b>73.313,08</b>	<b>2.500.557,18</b>
3/0450005/00004	WVA BA 03 Pumpwerke	01.01.1985	0,0	25,0	0,00	0,00	0,00	0,00	0,00	0,00
3/0460001/00002	WVA BA 02 Tiefbehälter	01.01.1980	0,0	33,0	0,00	0,00	0,00	0,00	0,00	0,00
3/0460003/00001	WVA BA 02 Leitungsnetz	01.01.1980	6,0	50,0	35.609,68	0,00	0,00	0,00	5.087,10	30.522,58
3/0460003/00003	WVA BA 03 Leitungsnetz	01.01.1985	11,0	50,0	58.552,79	0,00	0,00	0,00	4.879,40	53.673,39
3/0460003/03912	WVA BA 07 Leitungsnetz Erlenweg,Hopfenstraße	31.12.2015	41,5	50,0	31.659,10	0,00	0,00	0,00	744,92	30.914,18
3/0460003/03913	WVA BA 08 Sanierung Ennsweg, Bäckerstraße	30.11.2017	43,5	50,0	235.325,23	0,00	0,00	0,00	5.288,21	230.037,02
3/0460003/03921	WVA BA 01 Leitungsnetz	30.11.1979	5,5	50,0	32.205,97	0,00	0,00	0,00	4.954,76	27.251,21
3/0460003/03983	WVA Betriebsgebiet Bauhof	31.12.2018	44,5	50,0	31.192,68	0,00	0,00	0,00	685,55	30.507,13
3/0460003/00005	WVA BA 04 Leitungsnetz WP Ecoplus, Schwalbenweg, WE	30.06.1997	23,0	50,0	233.635,84	0,00	0,00	0,00	9.734,83	223.901,01
3/0460003/05537	WVA BA 11 Leitungsnetz Margeritenstraße	31.12.2021	47,5	50,0	188.284,72	5.812,62	0,00	0,00	3.974,20	190.123,14
3/0460003/05543	WVA Sanierung Mauthausner Straße	31.12.2020	46,5	50,0	97.633,21	0,00	0,00	0,00	2.055,44	95.577,77
3/0460003/05544	WVA Sanierung Bäckerstraße/Postgasse	31.12.2021	47,5	50,0	178.165,77	18.532,45	0,00	0,00	4.055,63	192.642,59
3/0460003/05545	WVA BA 10 Sanierung Wiener Straße	11.10.2021	47,5	50,0	124.398,69	0,00	0,00	0,00	2.564,92	121.833,77
3/0460003/05546	WVA BA 09 Leitungsnetz WZ Süd, Möwenweg, Zirbenweg	11.10.2021	47,5	50,0	244.554,18	3.674,75	0,00	0,00	5.118,12	243.110,81
3/0460003/05547	WVA Sanierungen 2021 (Hydranten)	31.12.2021	30,5	33,0	29.537,58	0,00	0,00	0,00	937,70	28.599,88
3/0460003/05550	WVA BA 13 Sanierung Westbahnstraße, Weidenweg	28.10.2022	48,5	50,0	696.316,68	11.218,10	0,00	0,00	14.281,63	693.253,15
3/0460003/05551	WVA Sanierungen 2022 (HA-Auswechslungen, Hydranten)	31.12.2022	31,5	33,0	62.748,51	0,00	0,00	0,00	1.930,72	60.817,79
3/0460003/05553	WVA Sanierungen 2023 (HA-Auswechslungen, Hydranten)	31.12.2023	32,5	33,0	0,00	8.602,81	0,00	0,00	130,35	8.472,46
3/0460003/00006	WVA BA 05 Leitungsnetz Glasstr, Weizenstr., Sportplatzst	12.12.2008	34,5	50,0	186.783,25	0,00	0,00	0,00	5.261,50	181.521,75
3/0460003/00007	WVA BA 06 Leitungsnetz WZ West Gewerbegebiet	14.07.2009	35,5	50,0	59.425,65	0,00	0,00	0,00	1.628,10	57.797,55
<b>1311</b>	<b>Investitionszuschüsse von Trägern öffentlichen Rechts</b>				<b>-162.290,30</b>	<b>0,00</b>	<b>11.550,06</b>	<b>0,00</b>	<b>-6.110,63</b>	<b>-167.729,73</b>
3/0460003/03927	KT WVA BA 06 Leitungsnetz WZ West Gewerbegebiet W	08.05.2014	35,5	50,0	-3.264,95	0,00	0,00	0,00	-89,45	-3.175,50
3/0460003/03969	KT WVA BA 04 Leitungsnetz KPC	30.06.1996	23,0	50,0	-48.524,34	0,00	0,00	0,00	-2.021,85	-46.502,49
3/0460003/03975	KT WVA BA 07 Leitungsnetz WWF	24.10.2017	41,5	50,0	-1.528,22	0,00	0,00	0,00	-35,96	-1.492,26
3/0460003/05515	KT WVA BA 02 Leitungsnetz WWF	14.12.1989	6,0	50,0	-4.521,87	0,00	0,00	0,00	-645,98	-3.875,89
3/0460003/05516	KT WVA BA 03 Leitungsnetz WWF	03.06.1987	11,0	50,0	-7.085,59	0,00	0,00	0,00	-590,47	-6.495,12
3/0460003/05517	KT WVA BA 04 Leitungsnetz WP Ecoplus, Schwalbenweg,	30.06.1997	23,0	50,0	-11.685,78	0,00	0,00	0,00	-486,91	-11.198,87
3/0460003/05518	KT WVA BA 05 Leitungsnetz Glasstraße Glasstr, Weizen, €	31.03.2010	34,5	50,0	-30.204,29	0,00	0,00	0,00	-850,83	-29.353,46
3/0460003/05519	KT WVA BA 06 Leitungsnetz WZ West Gewerbegebiet IZ	31.03.2014	35,5	50,0	-10.621,91	0,00	0,00	0,00	-291,01	-10.330,90
3/0460003/05536	KT WVA BA 07 Leitungsnetz Erlenweg,Hopfenstraße	31.12.2017	41,5	50,0	-5.733,08	0,00	0,00	0,00	-134,90	-5.598,18
3/0460003/05540	KT WVA BA 08 Wasserleitung Ennsweg/Bäckerstraße	18.03.2020	43,5	47,5	-18.932,10	0,00	0,00	0,00	-425,44	-18.506,66
3/0460003/05549	KT WVA Sanierung Bäckerstraße/Postgasse (KIP 2020)	07.01.2022	47,5	50,0	-20.188,17	0,00	0,00	0,00	-416,25	-19.771,92
3/0460003/05554	KT WVA BA 10 Sanierung Wiener Straße	28.12.2023	47,0	47,5	0,00	0,00	11.550,06	0,00	-121,58	-11.428,48

Ansatz MVAG Konto	Bezeichnung	Inbetrieb- nahme	RND	ND	Buchwert 31.12.2022	Zugänge/ + Umbuchungen -	Abgänge/	Wertaufholung+/ Wertminderung-	Abschreibung	Buchwert 31.12.2023
<b>1313</b>	<b>Investitionszuschüsse von übrigen</b>				<b>-225.928,90</b>	<b>0,00</b>	<b>80.543,56</b>	<b>0,00</b>	<b>-6.537,19</b>	<b>-299.935,27</b>
3/0460003/03966	KT WVA BA 06 Leitungsnetz Anschlussgebühren	14.07.2009	35,5	50,0	-20.154,56	0,00	0,00	0,00	-552,18	-19.602,38
3/0460003/03967	KT WVA BA 05 Leitungsnetz Anschlussgebühren	12.12.2008	34,5	50,0	-68.636,91	0,00	0,00	0,00	-1.933,43	-66.703,48
3/0460003/03968	KT WVA BA 04 Leitungsnetz Anschlussgebühren	30.06.1999	23,0	50,0	-18.488,98	0,00	0,00	0,00	-770,37	-17.718,61
3/0460003/03974	KT WVA BA 07 Leitungsnetz Anschlussgebühren	31.12.2015	41,5	50,0	-5.955,97	0,00	0,00	0,00	-140,14	-5.815,83
3/0460003/05539	KT Anschlussabgaben 2020 WVA Wasserleitung	31.12.2020	46,5	50,0	-61.601,47	0,00	0,00	0,00	-1.296,87	-60.304,60
3/0460003/05542	KT Anschlussabgaben 2021 WVA Wasserleitung	31.12.2021	47,5	50,0	-15.885,65	0,00	0,00	0,00	-327,54	-15.558,11
3/0460003/05548	KT Anschlussabgaben 2022 WVA Wasserleitung	31.12.2022	48,5	50,0	-35.205,36	0,00	0,00	0,00	-711,22	-34.494,14
3/0460003/05552	KT Anschlussabgaben 2023 WVA Wasser	31.12.2023	49,5	50,0	0,00	0,00	80.543,56	0,00	-805,44	-79.738,12
<b>851000 Betriebe der Abwasserbeseitigung</b>					<b>1.790.465,43</b>	<b>243.847,49</b>	<b>207.577,34</b>	<b>0,00</b>	<b>68.477,34</b>	<b>1.758.258,24</b>
<b>1010</b>	<b>Immaterielle Vermögenswerte</b>				<b>104.146,30</b>	<b>0,00</b>	<b>0,00</b>	<b>0,00</b>	<b>5.207,32</b>	<b>98.938,98</b>
3/0430001/03909	ABA BA 12 Leitungskataster	30.04.2018	19,0	25,0	104.146,30	0,00	0,00	0,00	5.207,32	98.938,98
<b>1023</b>	<b>Wasser- und Abwasserbauten und -anlagen</b>				<b>3.743.600,15</b>	<b>243.847,49</b>	<b>0,00</b>	<b>0,00</b>	<b>145.496,20</b>	<b>3.841.951,44</b>
3/0450001/00010	ABA BA 03 Kanalnetz	31.12.1993	19,5	50,0	299.932,34	0,00	0,00	0,00	14.630,85	285.301,49
3/0450001/00011	ABA BA 04 Kanalnetz	01.06.1993	19,0	50,0	369.178,00	0,00	0,00	0,00	18.458,90	350.719,10
3/0450001/00013	ABA BA 05 Kanalnetz	30.04.1997	23,0	50,0	847.998,90	0,00	0,00	0,00	35.333,29	812.665,61
3/0450001/00015	ABA BA 06 Kanalnetz	31.08.1997	23,5	50,0	35.576,99	0,00	0,00	0,00	1.452,12	34.124,87
3/0450001/00016	ABA BA 07 Kanalnetz	31.01.2005	31,0	50,0	99.069,44	0,00	0,00	0,00	3.095,92	95.973,52
3/0450001/00017	ABA BA 09 Kanalnetz	08.04.2005	31,0	50,0	135.330,56	0,00	0,00	0,00	4.229,08	131.101,48
3/0450001/00018	ABA BA 10 Kanalnetz	13.07.2007	33,5	50,0	28.367,28	0,00	0,00	0,00	822,24	27.545,04
3/0450001/00019	ABA BA 11 Kanalnetz	15.07.2009	35,5	50,0	79.551,75	0,00	0,00	0,00	2.179,50	77.372,25
3/0450001/03911	ABA BA 14 Kanalnetz	31.12.2015	41,5	50,0	105.126,30	0,00	0,00	0,00	2.473,56	102.652,74
3/0450001/03982	ABA Kanalnetz Gewerbegebiet Bauhof	31.12.2018	44,5	50,0	97.768,19	0,00	0,00	0,00	2.148,75	95.619,44
3/0450001/05537	ABA BA 16 Margeritenstraße	31.12.2021	47,5	50,0	346.248,32	0,00	0,00	0,00	7.139,14	339.109,18
3/0450001/05540	ABA BA 15 WZ Süd, Zirbenweg, Möwenweg, Wiener Straß	11.10.2021	47,5	50,0	358.784,57	0,00	0,00	0,00	7.397,62	351.386,95
3/0450001/05543	Sanierung Druckleitungen Pumpwerke (Hafen)	07.09.2022	48,5	50,0	372.079,53	55.342,05	0,00	0,00	8.126,28	419.295,30
3/0450001/05545	Sanierung Kanal Westbahnstraße (Straßenentwässerung)	07.08.2023	49,5	50,0	0,00	188.505,44	0,00	0,00	1.885,05	186.620,39
3/0450001/00008	ABA BA 01 Kanalnetz	31.05.1989	15,0	50,0	231.855,42	0,00	0,00	0,00	14.490,96	217.364,46
3/0450001/00009	ABA BA 02 Kanalnetz	30.06.1991	17,0	50,0	319.179,10	0,00	0,00	0,00	17.732,17	301.446,93
3/0450005/00012	ABA BA 04 Pumpwerke	01.01.1994	0,0	25,0	0,00	0,00	0,00	0,00	0,00	0,00
3/0450005/00014	ABA BA 05 Pumpwerke	30.04.1997	0,0	25,0	0,00	0,00	0,00	0,00	0,00	0,00
3/0450006/03910	ABA BA 13 Pumpwerke - VEXAT u. Fernsteuerung	02.10.2014	3,5	13,0	17.553,46	0,00	0,00	0,00	3.900,77	13.652,69
<b>1311</b>	<b>Investitionszuschüsse von Trägern öffentlichen Rechts</b>				<b>-1.526.351,89</b>	<b>0,00</b>	<b>0,00</b>	<b>0,00</b>	<b>-66.365,41</b>	<b>-1.459.986,48</b>
3/0430001/05533	KT ABA BA 12 Leitungskataster WWF	30.04.2018	19,0	25,0	-9.948,22	0,00	0,00	0,00	-497,41	-9.450,81
3/0430001/05534	KT ABA BA 12 Leitungskataster KPC	30.04.2018	19,0	25,0	-37.405,73	0,00	0,00	0,00	-1.870,29	-35.535,44
3/0450001/03922	KT ABA BA 06 Kanalnetz WWF	08.07.2006	23,5	50,0	-2.169,13	0,00	0,00	0,00	-88,54	-2.080,59
3/0450001/03923	KT ABA BA 10 Kanalnetz WWF	28.10.2009	33,5	50,0	-1.477,76	0,00	0,00	0,00	-42,83	-1.434,93

Ansatz MVAG Konto	Bezeichnung	Inbetrieb- nahme	RND	ND	Buchwert 31.12.2022	Zugänge/ + Umbuchungen -	Abgänge/ -	Wertaufholung+/ Wertminderung-	Abschreibung	Buchwert 31.12.2023
3/0450001/03924	KT ABA BA 11 Kanalnetz WWF	08.05.2014	35,5	50,0	-4.776,27	0,00	0,00	0,00	-130,86	-4.645,41
3/0450001/03970	KT ABA BA 04 Kanalnetz KPC	30.06.1994	19,0	50,0	-163.798,90	0,00	0,00	0,00	-8.189,95	-155.608,95
3/0450001/03971	KT ABA BA 05 Kanalnetz WWF	31.12.1996	23,0	50,0	-410.405,73	0,00	0,00	0,00	-17.100,24	-393.305,49
3/0450001/05520	KT ABA BA 01 Kanalnetz WWF	30.11.1993	15,0	50,0	-10.196,56	0,00	0,00	0,00	-637,29	-9.559,27
3/0450001/05521	KT ABA BA 02 Kanalnetz WWF	30.11.1993	17,0	50,0	-43.704,66	0,00	0,00	0,00	-2.428,04	-41.276,62
3/0450001/05522	KT ABA BA 03 Kanalnetz WWF	06.12.1995	19,5	50,0	-78.121,03	0,00	0,00	0,00	-3.810,78	-74.310,25
3/0450001/05523	KT ABA BA 04 Kanalnetz WWF	02.07.1996	19,0	50,0	-168.475,94	0,00	0,00	0,00	-8.423,80	-160.052,14
3/0450001/05524	KT ABA BA 05 Kanalnetz KPC	30.04.1997	23,0	50,0	-425.802,82	0,00	0,00	0,00	-17.741,78	-408.061,04
3/0450001/05525	KT ABA BA 06 Kanalnetz IZ	31.12.2000	23,5	50,0	-13.625,12	0,00	0,00	0,00	-556,13	-13.068,99
3/0450001/05526	KT ABA BA 07 Kanalnetz KPC	31.12.2005	31,0	50,0	-37.728,84	0,00	0,00	0,00	-1.179,03	-36.549,81
3/0450001/05527	KT ABA BA 09 Kanalnetz KPC	30.06.2006	31,0	50,0	-37.035,76	0,00	0,00	0,00	-1.157,37	-35.878,39
3/0450001/05528	KT ABA BA 10 Kanalnetz IZ	30.09.2009	33,5	50,0	-4.376,49	0,00	0,00	0,00	-126,85	-4.249,64
3/0450001/05529	KT ABA BA 11 Kanalnetz IZ	31.03.2014	35,5	50,0	-22.471,16	0,00	0,00	0,00	-615,65	-21.855,51
3/0450001/05535	KT ABA BA 14 Kanalnetz (Erlenweg/Hopfenstraße)	31.03.2018	41,5	50,0	-13.704,15	0,00	0,00	0,00	-322,45	-13.381,70
3/0450001/05541	KT ABA BA 15 Kanalnetz	20.12.2021	47,5	50,0	-38.160,77	0,00	0,00	0,00	-786,82	-37.373,95
3/0450006/03925	KT ABA BA 13 Pumpwerke WWF	12.10.2017	3,5	13,0	-1.141,20	0,00	0,00	0,00	-253,60	-887,60
3/0450006/05534	KT ABA BA 13 Pumpwerke IZ	30.09.2017	3,5	13,0	-1.825,65	0,00	0,00	0,00	-405,70	-1.419,95
<b>1313</b>	<b>Investitionszuschüsse von übrigen</b>				<b>-530.929,13</b>	<b>0,00</b>	<b>207.577,34</b>	<b>0,00</b>	<b>-15.860,77</b>	<b>-722.645,70</b>
3/0450001/03972	KT ABA BA 11 Kanalnetz Kanaleinmündungsabgaben	01.01.2018	35,5	50,0	-83.459,32	0,00	0,00	0,00	-2.286,56	-81.172,76
3/0450001/03976	KT ABA BA 14 Kanalnetz Kanaleinmündungsabgaben	31.12.2015	41,5	50,0	-13.255,12	0,00	0,00	0,00	-311,89	-12.943,23
3/0450001/03977	KT ABA BA 10 Kanalnetz Kanaleinmündungsabgaben	15.04.2013	33,5	50,0	-18.849,71	0,00	0,00	0,00	-546,37	-18.303,34
3/0450001/03979	KT ABA BA 09 Kanalnetz Kanaleinmündungsabgaben	31.12.2005	31,0	50,0	-57.001,51	0,00	0,00	0,00	-1.781,30	-55.220,21
3/0450001/03980	KT ABA BA 07 Kanalnetz Kanaleinmündungsabgaben	31.01.2005	31,0	50,0	-98.934,91	0,00	0,00	0,00	-3.091,72	-95.843,19
3/0450001/03981	KT ABA BA 06 Kanalnetz Kanaleinmündungsabgaben	31.12.1997	23,5	50,0	-19.931,68	0,00	0,00	0,00	-813,54	-19.118,14
3/0450001/05538	KT Anschlussabgaben 2020 ABA Kanal	31.12.2020	46,5	50,0	-118.855,28	0,00	0,00	0,00	-2.502,22	-116.353,06
3/0450001/05539	KT Anschlussabgaben 2021 ABA Kanal	31.12.2021	47,5	50,0	-34.084,29	0,00	0,00	0,00	-702,77	-33.381,52
3/0450001/05542	KT Anschlussabgaben 2022 ABA Kanal	31.12.2022	48,5	50,0	-86.557,31	0,00	0,00	0,00	-1.748,63	-84.808,68
3/0450001/05544	KT Anschlussabgaben 2023 ABA Kanal	31.12.2023	49,5	50,0	0,00	0,00	207.577,34	0,00	-2.075,77	-205.501,57
<b>870000 Photovoltaikanlagen</b>					<b>0,00</b>	<b>142.359,17</b>	<b>0,00</b>	<b>0,00</b>	<b>5.750,64</b>	<b>136.608,53</b>
<b>1024 Sonderanlagen</b>					<b>0,00</b>	<b>142.359,17</b>	<b>0,00</b>	<b>0,00</b>	<b>5.750,64</b>	<b>136.608,53</b>
3/0120001/00001	Photovoltaikanlage Kindergarten	09.11.2023	14,5	15,0	0,00	73.139,00	0,00	0,00	2.959,97	70.179,03
3/0120001/00002	Photovoltaikanlage Gewächshaus	07.11.2023	14,5	15,0	0,00	69.220,17	0,00	0,00	2.790,67	66.429,50
<b>Gesamtsumme</b>					<b>17.691.703,76</b>	<b>2.547.867,30</b>	<b>448.394,33</b>	<b>0,00</b>	<b>844.708,02</b>	<b>18.946.468,71</b>

Anlagenspiegel Einzelkonten Kapitaltransfer (Anlage 6g)





**Rechnungsabschluss 2023**

Gemeinde Ennsdorf

**Anlagenspiegel Einzelkonten Kapitaltransfer (Anlage 6g)**

Ansatz MVAG Konto	Bezeichnung	Inbetrieb- nahme	RND	ND	Buchwert 31.12.2022	Zugänge/ + Umbuchungen	Abgänge/ -	Wertaufholung+/ Wertminderung-	Abschreibung	Buchwert 31.12.2023
<b>010000 Zentralamt</b>					<b>0,00</b>	<b>0,00</b>	<b>6.800,00</b>	<b>0,00</b>	<b>0,00</b>	<b>-6.800,00</b>
1311	Investitionszuschüsse von Trägern öffentlichen Rechts				0,00	0,00	6.800,00	0,00	0,00	-6.800,00
4/0270001/00002	KT Notstromaggregat samt Zubehör Förderung NÖ Landes				0,00	0,00	6.800,00	0,00	0,00	-6.800,00
<b>163000 Freiwillige Feuerwehr</b>					<b>0,00</b>	<b>0,00</b>	<b>139.666,00</b>	<b>0,00</b>	<b>-7.350,84</b>	<b>-132.315,16</b>
1311	Investitionszuschüsse von Trägern öffentlichen Rechts				0,00	0,00	139.666,00	0,00	-7.350,84	-132.315,16
4/0150002/03993	KT HLF3 Feuerwehr Einsatzfahrzeug	01.08.2023	9,0	9,5	0,00	0,00	139.666,00	0,00	-7.350,84	-132.315,16
<b>240000 Kindergärten</b>					<b>-68.065,52</b>	<b>0,00</b>	<b>0,00</b>	<b>0,00</b>	<b>-2.864,97</b>	<b>-65.200,55</b>
1311	Investitionszuschüsse von Trägern öffentlichen Rechts				-68.065,52	0,00	0,00	0,00	-2.864,97	-65.200,55
3/0060001/05530	KT Kindergarten 1 Umbau	02.12.2008	34,0	50,0	-43.909,07	0,00	0,00	0,00	-1.254,54	-42.654,53
3/0060001/05546	KT Kindergarten 1 Zubau	23.02.1988	14,0	50,0	-24.156,45	0,00	0,00	0,00	-1.610,43	-22.546,02
<b>240100 Kindergärten</b>					<b>-387.660,59</b>	<b>0,00</b>	<b>0,00</b>	<b>0,00</b>	<b>-11.219,38</b>	<b>-376.441,21</b>
1311	Investitionszuschüsse von Trägern öffentlichen Rechts				-387.660,59	0,00	0,00	0,00	-11.219,38	-376.441,21
3/0060001/03928	KT Kindergarten 2 Zubau	21.10.2010	34,5	50,0	-29.139,60	0,00	0,00	0,00	-820,83	-28.318,77
3/0060001/05531	KT Kindergarten 2	02.12.2008	31,5	50,0	-115.132,99	0,00	0,00	0,00	-3.542,55	-111.590,44
3/0060001/05532	KT Kindergarten 2 Zubau	02.12.2008	34,5	50,0	-243.388,00	0,00	0,00	0,00	-6.856,00	-236.532,00
<b>262000 Sportplätze</b>					<b>-443,08</b>	<b>0,00</b>	<b>0,00</b>	<b>0,00</b>	<b>-36,92</b>	<b>-406,16</b>
1311	Investitionszuschüsse von Trägern öffentlichen Rechts				-443,08	0,00	0,00	0,00	-36,92	-406,16
2/0460002/00002	KT Trinkbrunnen Edelstahl Gemeindedienstleistungsverbar	23.06.2022	11,0	13,0	-443,08	0,00	0,00	0,00	-36,92	-406,16
<b>612000 Gemeindestraßen</b>					<b>-115.537,77</b>	<b>0,00</b>	<b>0,00</b>	<b>0,00</b>	<b>-3.788,12</b>	<b>-111.749,65</b>
1311	Investitionszuschüsse von Trägern öffentlichen Rechts				-115.537,77	0,00	0,00	0,00	-3.788,12	-111.749,65
2/0040001/05518	KT Straßenbau Gemeindestraßen 2020 Zweckzuschuss KI	31.12.2020	29,5	33,0	-115.537,77	0,00	0,00	0,00	-3.788,12	-111.749,65
2/0040001/05521	KT Straßenbau Gemeindestraßen 2022 Zweckzuschuss KI	31.12.2022	33,5	33,5	0,00	0,00	0,00	0,00	0,00	0,00
<b>632000 Wasserwehre und Schleusen</b>					<b>0,00</b>	<b>0,00</b>	<b>0,00</b>	<b>0,00</b>	<b>0,00</b>	<b>0,00</b>
1311	Investitionszuschüsse von Trägern öffentlichen Rechts				0,00	0,00	0,00	0,00	0,00	0,00
2/0470001/00002	KT Hochwasserschutz	15.07.2019	75,5	80,0	0,00	0,00	0,00	0,00	0,00	0,00
<b>816000 Öffentliche Beleuchtung und Uhren</b>					<b>-63.930,17</b>	<b>0,00</b>	<b>0,00</b>	<b>0,00</b>	<b>-5.052,87</b>	<b>-58.877,30</b>
1311	Investitionszuschüsse von Trägern öffentlichen Rechts				-57.274,38	0,00	0,00	0,00	-4.577,46	-52.696,92
2/0040012/00017	KT Straßenbeleuchtung 2020	21.12.2020	11,5	15,0	-56.867,41	0,00	0,00	0,00	-4.549,39	-52.318,02
2/0040012/00022	KT Straßenbeleuchtung 2022	28.09.2022	13,5	15,0	-406,97	0,00	0,00	0,00	-28,07	-378,90

**Rechnungsabschluss 2023**

Gemeinde Ennsdorf

**Anlagenspiegel Einzelkonten Kapitaltransfer (Anlage 6g)**

Ansatz MVAG Konto	Bezeichnung	Inbetrieb- nahme	RND	ND	Buchwert 31.12.2022	Zugänge/ + Umbuchungen	Abgänge/ -	Wertaufholung+/ Wertminderung-	Abschreibung	Buchwert 31.12.2023
<b>1313</b>	<b>Investitionszuschüsse von übrigen</b>				<b>-6.655,79</b>	<b>0,00</b>	<b>0,00</b>	<b>0,00</b>	<b>-475,41</b>	<b>-6.180,38</b>
2/0040012/00020	KT Straßenbeleuchtung 2021	22.12.2021	13,0	15,0	-6.655,79	0,00	0,00	0,00	-475,41	-6.180,38
<b>820000</b>	<b>Wirtschaftshöfe</b>				<b>-51.146,22</b>	<b>0,00</b>	<b>0,00</b>	<b>0,00</b>	<b>-1.099,92</b>	<b>-50.046,30</b>
<b>1311</b>	<b>Investitionszuschüsse von Trägern öffentlichen Rechts</b>				<b>-51.146,22</b>	<b>0,00</b>	<b>0,00</b>	<b>0,00</b>	<b>-1.099,92</b>	<b>-50.046,30</b>
2/0060001/05545	KT Errichtungskosten Bauhof WP	01.09.2019	45,5	50,0	-51.146,22	0,00	0,00	0,00	-1.099,92	-50.046,30
<b>846100</b>	<b>Arztpraxis und Wohnungen Wiener Straße 40</b>				<b>-2.280,00</b>	<b>0,00</b>	<b>0,00</b>	<b>0,00</b>	<b>-48,00</b>	<b>-2.232,00</b>
<b>1311</b>	<b>Investitionszuschüsse von Trägern öffentlichen Rechts</b>				<b>-2.280,00</b>	<b>0,00</b>	<b>0,00</b>	<b>0,00</b>	<b>-48,00</b>	<b>-2.232,00</b>
3/0060001/05547	KT Arztpraxis Umbau	23.12.2020	46,5	50,0	-2.280,00	0,00	0,00	0,00	-48,00	-2.232,00
<b>850000</b>	<b>Betriebe der Wasserversorgung</b>				<b>-388.219,20</b>	<b>0,00</b>	<b>92.093,62</b>	<b>0,00</b>	<b>-12.647,82</b>	<b>-467.665,00</b>
<b>1311</b>	<b>Investitionszuschüsse von Trägern öffentlichen Rechts</b>				<b>-162.290,30</b>	<b>0,00</b>	<b>11.550,06</b>	<b>0,00</b>	<b>-6.110,63</b>	<b>-167.729,73</b>
3/0460003/03927	KT WVA BA 06 Leitungsnetz WZ West Gewerbegebiet W	08.05.2014	35,5	50,0	-3.264,95	0,00	0,00	0,00	-89,45	-3.175,50
3/0460003/03969	KT WVA BA 04 Leitungsnetz KPC	30.06.1996	23,0	50,0	-48.524,34	0,00	0,00	0,00	-2.021,85	-46.502,49
3/0460003/03975	KT WVA BA 07 Leitungsnetz WWF	24.10.2017	41,5	50,0	-1.528,22	0,00	0,00	0,00	-35,96	-1.492,26
3/0460003/05515	KT WVA BA 02 Leitungsnetz WWF	14.12.1989	6,0	50,0	-4.521,87	0,00	0,00	0,00	-645,98	-3.875,89
3/0460003/05516	KT WVA BA 03 Leitungsnetz WWF	03.06.1987	11,0	50,0	-7.085,59	0,00	0,00	0,00	-590,47	-6.495,12
3/0460003/05517	KT WVA BA 04 Leitungsnetz WP Ecoplus, Schwalbenweg,	30.06.1997	23,0	50,0	-11.685,78	0,00	0,00	0,00	-486,91	-11.198,87
3/0460003/05518	KT WVA BA 05 Leitungsnetz Glasstraße Glasstr, Weizen, S	31.03.2010	34,5	50,0	-30.204,29	0,00	0,00	0,00	-850,83	-29.353,46
3/0460003/05519	KT WVA BA 06 Leitungsnetz WZ West Gewerbegebiet IZ	31.03.2014	35,5	50,0	-10.621,91	0,00	0,00	0,00	-291,01	-10.330,90
3/0460003/05536	KT WVA BA 07 Leitungsnetz Erlenweg,Hopfenstraße IZ	31.12.2017	41,5	50,0	-5.733,08	0,00	0,00	0,00	-134,90	-5.598,18
3/0460003/05540	KT WVA BA 08 Wasserleitung Ennsweg/Bäckerstraße	18.03.2020	43,5	47,5	-18.932,10	0,00	0,00	0,00	-425,44	-18.506,66
3/0460003/05549	KT WVA Sanierung Bäckerstraße/Postgasse (KIP 2020)	07.01.2022	47,5	50,0	-20.188,17	0,00	0,00	0,00	-416,25	-19.771,92
3/0460003/05554	KT WVA BA 10 Sanierung Wiener Straße	28.12.2023	47,0	47,5	0,00	0,00	11.550,06	0,00	-121,58	-11.428,48
<b>1313</b>	<b>Investitionszuschüsse von übrigen</b>				<b>-225.928,90</b>	<b>0,00</b>	<b>80.543,56</b>	<b>0,00</b>	<b>-6.537,19</b>	<b>-299.935,27</b>
3/0460003/03966	KT WVA BA 06 Leitungsnetz Anschlussgebühren	14.07.2009	35,5	50,0	-20.154,56	0,00	0,00	0,00	-552,18	-19.602,38
3/0460003/03967	KT WVA BA 05 Leitungsnetz Anschlussgebühren	12.12.2008	34,5	50,0	-68.636,91	0,00	0,00	0,00	-1.933,43	-66.703,48
3/0460003/03968	KT WVA BA 04 Leitungsnetz Anschlussgebühren	30.06.1999	23,0	50,0	-18.488,98	0,00	0,00	0,00	-770,37	-17.718,61
3/0460003/03974	KT WVA BA 07 Leitungsnetz Anschlussgebühren	31.12.2015	41,5	50,0	-5.955,97	0,00	0,00	0,00	-140,14	-5.815,83
3/0460003/05539	KT Anschlussabgaben 2020 WVA Wasserleitung	31.12.2020	46,5	50,0	-61.601,47	0,00	0,00	0,00	-1.296,87	-60.304,60
3/0460003/05542	KT Anschlussabgaben 2021 WVA Wasserleitung	31.12.2021	47,5	50,0	-15.885,65	0,00	0,00	0,00	-327,54	-15.558,11
3/0460003/05548	KT Anschlussabgaben 2022 WVA Wasserleitung	31.12.2022	48,5	50,0	-35.205,36	0,00	0,00	0,00	-711,22	-34.494,14
3/0460003/05552	KT Anschlussabgaben 2023 WVA Wasser	31.12.2023	49,5	50,0	0,00	0,00	80.543,56	0,00	-805,44	-79.738,12
<b>851000</b>	<b>Betriebe der Abwasserbeseitigung</b>				<b>-2.057.281,02</b>	<b>0,00</b>	<b>207.577,34</b>	<b>0,00</b>	<b>-82.226,18</b>	<b>-2.182.632,18</b>
<b>1311</b>	<b>Investitionszuschüsse von Trägern öffentlichen Rechts</b>				<b>-1.526.351,89</b>	<b>0,00</b>	<b>0,00</b>	<b>0,00</b>	<b>-66.365,41</b>	<b>-1.459.986,48</b>
3/0430001/05533	KT ABA BA 12 Leitungskataster WWF	30.04.2018	19,0	25,0	-9.948,22	0,00	0,00	0,00	-497,41	-9.450,81

Ansatz MVAG Konto	Bezeichnung	Inbetrieb- nahme	RND	ND	Buchwert 31.12.2022	Zugänge/ + Umbuchungen	Abgänge/ -	Wertaufholung+/ Wertminderung-	Abschreibung	Buchwert 31.12.2023
3/0430001/05534	KT ABA BA 12 Leitungskataster KPC	30.04.2018	19,0	25,0	-37.405,73	0,00	0,00	0,00	-1.870,29	-35.535,44
3/0450001/03922	KT ABA BA 06 Kanalnetz WWF	08.07.2006	23,5	50,0	-2.169,13	0,00	0,00	0,00	-88,54	-2.080,59
3/0450001/03923	KT ABA BA 10 Kanalnetz WWF	28.10.2009	33,5	50,0	-1.477,76	0,00	0,00	0,00	-42,83	-1.434,93
3/0450001/03924	KT ABA BA 11 Kanalnetz WWF	08.05.2014	35,5	50,0	-4.776,27	0,00	0,00	0,00	-130,86	-4.645,41
3/0450001/03970	KT ABA BA 04 Kanalnetz KPC	30.06.1994	19,0	50,0	-163.798,90	0,00	0,00	0,00	-8.189,95	-155.608,95
3/0450001/03971	KT ABA BA 05 Kanalnetz WWF	31.12.1996	23,0	50,0	-410.405,73	0,00	0,00	0,00	-17.100,24	-393.305,49
3/0450001/05520	KT ABA BA 01 Kanalnetz WWF	30.11.1993	15,0	50,0	-10.196,56	0,00	0,00	0,00	-637,29	-9.559,27
3/0450001/05521	KT ABA BA 02 Kanalnetz WWF	30.11.1993	17,0	50,0	-43.704,66	0,00	0,00	0,00	-2.428,04	-41.276,62
3/0450001/05522	KT ABA BA 03 Kanalnetz WWF	06.12.1995	19,5	50,0	-78.121,03	0,00	0,00	0,00	-3.810,78	-74.310,25
3/0450001/05523	KT ABA BA 04 Kanalnetz WWF	02.07.1996	19,0	50,0	-168.475,94	0,00	0,00	0,00	-8.423,80	-160.052,14
3/0450001/05524	KT ABA BA 05 Kanalnetz KPC	30.04.1997	23,0	50,0	-425.802,82	0,00	0,00	0,00	-17.741,78	-408.061,04
3/0450001/05525	KT ABA BA 06 Kanalnetz IZ	31.12.2000	23,5	50,0	-13.625,12	0,00	0,00	0,00	-556,13	-13.068,99
3/0450001/05526	KT ABA BA 07 Kanalnetz KPC	31.12.2005	31,0	50,0	-37.728,84	0,00	0,00	0,00	-1.179,03	-36.549,81
3/0450001/05527	KT ABA BA 09 Kanalnetz KPC	30.06.2006	31,0	50,0	-37.035,76	0,00	0,00	0,00	-1.157,37	-35.878,39
3/0450001/05528	KT ABA BA 10 Kanalnetz IZ	30.09.2009	33,5	50,0	-4.376,49	0,00	0,00	0,00	-126,85	-4.249,64
3/0450001/05529	KT ABA BA 11 Kanalnetz IZ	31.03.2014	35,5	50,0	-22.471,16	0,00	0,00	0,00	-615,65	-21.855,51
3/0450001/05535	KT ABA BA 14 Kanalnetz (Erlenweg/Hopfenstraße)	31.03.2018	41,5	50,0	-13.704,15	0,00	0,00	0,00	-322,45	-13.381,70
3/0450001/05541	KT ABA BA 15 Kanalnetz	20.12.2021	47,5	50,0	-38.160,77	0,00	0,00	0,00	-786,82	-37.373,95
3/0450006/03925	KT ABA BA 13 Pumpwerke WWF	12.10.2017	3,5	13,0	-1.141,20	0,00	0,00	0,00	-253,60	-887,60
3/0450006/05534	KT ABA BA 13 Pumpwerke IZ	30.09.2017	3,5	13,0	-1.825,65	0,00	0,00	0,00	-405,70	-1.419,95
<b>1313</b>	<b>Investitionszuschüsse von übrigen</b>				<b>-530.929,13</b>	<b>0,00</b>	<b>207.577,34</b>	<b>0,00</b>	<b>-15.860,77</b>	<b>-722.645,70</b>
3/0450001/03972	KT ABA BA 11 Kanalnetz Kanaleinmündungsabgaben	01.01.2018	35,5	50,0	-83.459,32	0,00	0,00	0,00	-2.286,56	-81.172,76
3/0450001/03976	KT ABA BA 14 Kanalnetz Kanaleinmündungsabgaben	31.12.2015	41,5	50,0	-13.255,12	0,00	0,00	0,00	-311,89	-12.943,23
3/0450001/03977	KT ABA BA 10 Kanalnetz Kanaleinmündungsabgaben	15.04.2013	33,5	50,0	-18.849,71	0,00	0,00	0,00	-546,37	-18.303,34
3/0450001/03979	KT ABA BA 09 Kanalnetz Kanaleinmündungsabgaben	31.12.2005	31,0	50,0	-57.001,51	0,00	0,00	0,00	-1.781,30	-55.220,21
3/0450001/03980	KT ABA BA 07 Kanalnetz Kanaleinmündungsabgaben	31.01.2005	31,0	50,0	-98.934,91	0,00	0,00	0,00	-3.091,72	-95.843,19
3/0450001/03981	KT ABA BA 06 Kanalnetz Kanaleinmündungsabgaben	31.12.1997	23,5	50,0	-19.931,68	0,00	0,00	0,00	-813,54	-19.118,14
3/0450001/05538	KT Anschlussabgaben 2020 ABA Kanal	31.12.2020	46,5	50,0	-118.855,28	0,00	0,00	0,00	-2.502,22	-116.353,06
3/0450001/05539	KT Anschlussabgaben 2021 ABA Kanal	31.12.2021	47,5	50,0	-34.084,29	0,00	0,00	0,00	-702,77	-33.381,52
3/0450001/05542	KT Anschlussabgaben 2022 ABA Kanal	31.12.2022	48,5	50,0	-86.557,31	0,00	0,00	0,00	-1.748,63	-84.808,68
3/0450001/05544	KT Anschlussabgaben 2023 ABA Kanal	31.12.2023	49,5	50,0	0,00	0,00	207.577,34	0,00	-2.075,77	-205.501,57
<b>Gesamtsumme</b>					<b>-3.134.563,57</b>	<b>0,00</b>	<b>446.136,96</b>	<b>0,00</b>	<b>-126.335,02</b>	<b>-3.454.365,51</b>



Nachweis über unmittelbare Beteiligungen  
der Gebietskörperschaft (Anlage 6j)



**Gemeinde Ennsdorf Orts- u. Infrastrukturentwicklungs-KG**

Name der Einheit	Gemeinde Ennsdorf Orts- u. Infrastrukturentwicklungs-KG	
Firmenbuch-Nr.	313668b	
Beteiligungsart	Verbunden	
Stamm-/Grundkapital		0,00
Anteil der Gebietskörperschaft in %		100,000
Buchwert der Beteiligung(t)		0,00
Geschäftsjahr		
Eigenkapital / geschätztes Nettovermögen 31.12.2022	2.876.274,12	
Eigenkapital / geschätztes Nettovermögen 31.12.2023	2.825.539,91	
Bilanzsumme		0,00
Finanzverbindlichkeiten		0,00
Jahresüberschuss/Jahresfehlbetrag		0,00
Gewinnausschüttungen an die Gebietskörperschaft		0,00
Klassifikation gem. ESVG	Privat kontrollierte nichtfinanzielle Kapitalgesellschaften (Inland)	
Konzernabschluss	Nein	





Rückstellungsspiegel (Anlage 6q)



Rückstellung	Stand 31.12.2022	Dotierungen (+)	Verbrauch (-)	Auflösung (-)	Stand 31.12.2023
<b>Kurzfristig</b>	<b>0,00</b>	<b>0,00</b>	<b>0,00</b>	<b>0,00</b>	<b>0,00</b>
Rückstellungen für Prozesskosten					
Rückstellungen für nicht konsumierte Urlaube					
Rückstellungen für ausstehende Rechnungen					
Sonstige kurzfristige Rückstellungen					
<b>Langfristig</b>	<b>273.035,50</b>	<b>357,22</b>	<b>0,00</b>	<b>52.383,98</b>	<b>221.008,74</b>
Rückstellungen für Abfertigungen	131.733,40			21.691,66	110.041,74
Rückstellungen für Jubiläumszuwendungen	141.302,10	357,22		30.692,32	110.967,00
Rückstellungen für Haftungen					
Rückstellungen für Sanierung von Altlasten					
Rückstellungen für Pensionen (Säule I)					
Sonstige langfristige Rückstellungen					
<b>Gesamtsumme</b>	<b>273.035,50</b>	<b>357,22</b>	<b>0,00</b>	<b>52.383,98</b>	<b>221.008,74</b>



Haftungsnachweis (Anlage 6r)



## Teil A - Haftungspositionen relevant iSd Art. 15a Vereinbarung HOG

Bezeichnung der/des Haftungsnehmerin/s oder einer Gruppe gleichartiger Haftungen	Haftungsrahmen	Stand 31.12.2022	Zugänge (+)	Abgänge (-)	Stand 31.12.2023	davon Umklassifizierungen
<b>Untergruppe 1 - Haftungen für Kredit- und Finanzinstitute</b>						
<b>Zwischensumme - Untergruppe 1</b>	<b>0,00</b>	<b>0,00</b>	<b>0,00</b>	<b>0,00</b>	<b>0,00</b>	
<b>Untergruppe 2 - Grundbücherlich besicherte Haftungen von Wohnbau-Darlehen</b>						
<b>Zwischensumme - Untergruppe 2</b>	<b>0,00</b>	<b>0,00</b>	<b>0,00</b>	<b>0,00</b>	<b>0,00</b>	
<b>Untergruppe 3 - Sonstige Wirtschaftshaftungen</b>						
Hypo Alpe Adria - Haftung GAV-Darl. 10102 Anteilige Haftung lt. Satzung (58%) Hypo Alpe Adria	970.000,00	96.100,00	0,00	30.700,00	65.400,00	
Kommunalkredit Austria - Haftung GAV-Darl. 10082 Anteilige Haftung lt. Satzung (58%) Kommunalkredit AG	861.609,12	120.100,00	0,00	11.400,00	108.700,00	
Kommunalkredit Austria - Haftung GAV-Darl. 10092 Anteilige Haftung lt. Satzung (58%) Kommunalkredit AG	356.096,89	81.000,00	0,00	5.900,00	75.100,00	
Raiffeisenbank Enns reg. Gen.mbH - 1. Haftung GAV Darlehen 10072 Anteilige Haftung lt. Satzung 58 % Raiffeisenbank Enns	928.000,00	482.400,00	0,00	43.800,00	438.600,00	
Raiffeisenbank Enns reg. Gen.mbH - 2. Haftung GAV Darlehen 10062 Anteilige Haftung lt. Satzung 58 % Raiffeisenbank Enns	812.000,00	410.500,00	0,00	32.800,00	377.700,00	
UniCredit Bank Austria AG - Haftung GAV-Darl. 10012 Anteilige Haftung lt. Satzung (58%) Bank Austria	2.566.586,48	120.200,00	0,00	19.500,00	100.700,00	
<b>Zwischensumme - Untergruppe 3</b>	<b>6.494.292,49</b>	<b>1.310.300,00</b>	<b>0,00</b>	<b>144.100,00</b>	<b>1.166.200,00</b>	
<b>Summe A</b>	<b>6.494.292,49</b>	<b>1.310.300,00</b>	<b>0,00</b>	<b>144.100,00</b>	<b>1.166.200,00</b>	
<b>Haftung der staatlichen, außerbudgetären Einheiten gem. ESVG iSd Art. 15a Vereinbarung HOG</b>						
<b>Untergruppe 1 - Haftungen für Kredit- und Finanzinstitute</b>						
<b>Zwischensumme - Untergruppe 1</b>	<b>0,00</b>	<b>0,00</b>	<b>0,00</b>	<b>0,00</b>	<b>0,00</b>	
<b>Untergruppe 2 - Grundbücherlich besicherte Haftungen von Wohnbau-Darlehen</b>						
<b>Zwischensumme - Untergruppe 2</b>	<b>0,00</b>	<b>0,00</b>	<b>0,00</b>	<b>0,00</b>	<b>0,00</b>	
<b>Untergruppe 3 - Sonstige Wirtschaftshaftungen</b>						
<b>Zwischensumme - Untergruppe 3</b>	<b>0,00</b>	<b>0,00</b>	<b>0,00</b>	<b>0,00</b>	<b>0,00</b>	
<b>Summe B</b>	<b>0,00</b>	<b>0,00</b>	<b>0,00</b>	<b>0,00</b>	<b>0,00</b>	
<b>Gesamtsumme</b>	<b>6.494.292,49</b>	<b>1.310.300,00</b>	<b>0,00</b>	<b>144.100,00</b>	<b>1.166.200,00</b>	

## Teil B - Haftungspositionen nicht relevant iSd Art. 15a Vereinbarung HOG

Bezeichnung der/des Haftungsnehmerin/s oder einer Gruppe gleichartiger Haftungen	Haftungsrahmen	Stand 31.12.2022	Zugänge (+)	Abgänge (-)	Stand 31.12.2023	davon Umklassifizierungen
<b>Untergruppe 1 - Haftungen für Kredit- und Finanzinstitute</b>						
Zwischensumme - Untergruppe 1	0,00	0,00	0,00	0,00	0,00	
<b>Untergruppe 2 - Grundbücherlich besicherte Haftungen von Wohnbau-Darlehen</b>						
Zwischensumme - Untergruppe 2	0,00	0,00	0,00	0,00	0,00	
<b>Untergruppe 3 - Sonstige Wirtschaftshaftungen</b>						
Zwischensumme - Untergruppe 3	0,00	0,00	0,00	0,00	0,00	
<b>Gesamtsumme</b>	<b>0,00</b>	<b>0,00</b>	<b>0,00</b>	<b>0,00</b>	<b>0,00</b>	
<b>Gesamtsumme Haftungen (Teil A + Teil B)</b>	<b>6.494.292,49</b>	<b>1.310.300,00</b>	<b>0,00</b>	<b>144.100,00</b>	<b>1.166.200,00</b>	



Einzelnachweis über die nicht voranschlagswirksame Gebarung  
gemäß § 12 (Anlage 6t)



## Einzelnachweis der vermögenswirksamen Bestandskonten

Konto	Kontenbezeichnung	Stand 31.12.2022	Umsatz Soll	Umsatz Haben	Stand 31.12.2023
<b>Veränderung der nicht voranschlagswirksamen Forderungen</b>					
270000	Finanzamt Vorsteuerbeträge (nicht voranschlagswirksame Gebarung)	165.786,58	253.958,35	309.434,88	110.310,05
271000	Umsatzsteuer Verrechnungskonto – Gutschrift (nicht voranschlagswirksame Gebarung)	0,00	196.829,83	196.829,83	0,00
279000	Sonstige für Dritte geleistete Vorschüsse (nicht voranschlagswirksame Gebarung)	0,00	40.706,29	38.980,89	1.725,40
287000	Sonstige kurzfristige Forderungen (nicht voranschlagswirksame Gebarung)	0,00	287.175,40	287.175,40	0,00
	<b>Summe</b>	<b>165.786,58</b>	<b>778.669,87</b>	<b>832.421,00</b>	<b>112.035,45</b>
<b>Veränderung der nicht voranschlagswirksamen Verbindlichkeiten</b>					
360000	Umsatzsteuer (nicht voranschlagswirksame Gebarung)	64.591,88	161.753,78	174.105,56	76.943,66
362000	Gehaltsabzugsgebarungen (nicht voranschlagswirksame Gebarung)	38.277,03	417.636,31	424.422,17	45.062,89
368000	Barvorlagen (nicht voranschlagswirksame Gebarung)	298,55	395,48	500,00	403,07
369000	Sonstige Erläge (nicht voranschlagswirksame Gebarung)	12.727,05	82.346,21	95.782,50	26.163,34
379000	Sonstige Verbindlichkeiten (nicht voranschlagswirksame Gebarung)	0,00	789.311,64	790.886,92	1.575,28
	<b>Summe</b>	<b>115.894,51</b>	<b>1.451.443,42</b>	<b>1.485.697,15</b>	<b>150.148,24</b>

## Einzelnachweis der finanzierungswirksamen Vorschuss- und Verwahrgeldkonten

(inkl. anteiliger Kundenforderungen und Lieferantenverbindlichkeiten)

Konto	Kontenbezeichnung	Stand 31.12.2022	Umsatz Soll	Umsatz Haben	Stand 31.12.2023
<b>Veränderung der nicht voranschlagswirksamen Forderungen</b>					
270000	Ust-Vorsteuer	143.463,59	309.434,88	249.670,45	83.699,16
271000	Finanzamt - Guthaben	0,00	196.829,83	196.829,83	0,00
279000	Diverse Vorschüsse (nicht voranschlagswirksame Gebarung)	0,00	6.355,22	6.355,22	0,00
279100	Verrechnung Kassa Bürgerservice	0,00	26.665,57	26.665,57	0,00
279200	Verrechnung Bankomat Kassa (Bürgerservice)	0,00	5.960,10	7.685,50	1.725,40
287777	Kassenbestandsveränderungen	0,00	287.175,40	287.175,40	0,00
	<b>Summe</b>	<b>143.463,59</b>	<b>832.421,00</b>	<b>774.381,97</b>	<b>85.424,56</b>
<b>Veränderung der nicht voranschlagswirksamen Verbindlichkeiten</b>					
360000	Ust-Mehrwertsteuer	63.235,92	163.250,74	161.753,78	64.732,88
362000	Lohnsteuer	4.309,34	67.337,22	66.195,11	5.451,45
362100	Versicherung öffentl. Bediensteter	18.116,01	289.797,56	285.329,48	22.584,09
362190	DN- u. DG-Anteil Bgm.-Pensionsbeitrag	12.466,32	13.126,96	12.466,32	13.126,96
362300	Gebietskrankenkasse	1.656,38	23.112,60	22.986,90	1.782,08
362400	Finanzamt DGB	1.728,98	27.757,90	27.368,57	2.118,31
362700	Gewerkschaftsbeitrag	0,00	889,93	889,93	0,00
362800	Zukunftsvorsorge	0,00	2.400,00	2.400,00	0,00
368000	Jagdpachtschilling	298,55	500,00	395,48	403,07
369000	Fraktionsbeitrag	0,00	10.906,20	10.906,20	0,00
369100	Kartenverkauf Kultur	0,00	3.301,06	3.301,06	0,00
369300	Diverse Verwahrgelder	0,00	40.255,85	40.109,18	146,67
369500	Hafrücklässe	11.467,75	28.403,99	20.357,17	19.514,57
369510	Bundesgebühren	1.259,30	7.025,40	6.462,60	1.822,10
369600	Westwinkel-Gutscheine	0,00	5.890,00	1.210,00	4.680,00
379000	Finanzamt - Zahllast	0,00	49.149,46	49.149,46	0,00
379099	Auszahlung der Bezüge	0,00	741.737,46	740.162,18	1.575,28
	<b>Summe</b>	<b>114.538,55</b>	<b>1.474.842,33</b>	<b>1.451.443,42</b>	<b>137.937,46</b>

Personaldaten iSd ÖStp (Anlage 4)



Gruppe 1 - gesamt	Dienstverhältnis zu Gemeinde, dienstleistend in einer Dienststelle, bezahlt aus dem Budget		Personalaufwendungen, Aktive, betriebsmäßige Darstellung exklusive Ausgliederungen				
	Köpfe	VBÄ	davon melden Gemeinden optional				gesamt
Bezüge (L und G: Unterklasse 50-55)			Nebengebühren (L und G: Gruppen 564-569)	Dienstgeberbeiträge (L und G: Unterklasse 58)	Weitere Aufwendungen	Kontenklasse 5	
BeamtInnen			0,00				
Vertragsbedienstete	32,00	22,57	738.950,01				
KV-Bedienstete (Kollektivvertrag)			9.654,80				
Summe	32,00	22,57	748.604,81	73.259,11	212.892,82	357,22	1.035.113,96
<b>darunter (Teilmengen der Gruppe 1)</b>							
MusikschullehrerInnen							
KindergärtnerInnen und	11,00	7,27					
Bedienstete nicht-ausgliederter Krankenanstalten							
<b>Gruppe 1a - Ausbildungsverhältnisse (insb. Lehrlinge)</b>							

Gruppe 2 - gesamt	Dienstverhältnis zur Gemeinde, dienstleistend bei sonstigem Rechtsträger, bezahlt aus dem Budget		Personalaufwendungen, Aktive, Ausgliederter				
	Köpfe	VBÄ	davon melden Gemeinden optional				gesamt
Bezüge (L und G: Unterklasse 50-55)			Nebengebühren (L und G: Gruppen 564-569)	Dienstgeberbeiträge (L und G: Unterklasse 58)	Weitere Aufwendungen	Kontenklasse 5	
BeamtInnen							
Vertragsbedienstete							
Summe	0,00	0,00					

BeamtInnen-PensionistInnen zum 31.12.2023			
	Anzahl	Ø-Pensionshöhe / Mt. <sup>1)</sup>	
RuhegenussbezieherInnen			
Hinterbliebene <sup>2)</sup>			
<b>Neue RuhegenussbezieherInnen im Bezugsjahr 2023</b>			
	Anzahl	Ø-Pensionsantrittsalter	Ø-Pensionshöhe / Mt. <sup>1)</sup>
Alterspension <sup>3)</sup>			
Dienstunfähigkeit <sup>4)</sup>			
vorzeitige Pensionierung mit Abschlag <sup>5)</sup>			
vorzeitige Pensionierung ohne Abschlag <sup>6)</sup>			
Pensionierungen gesamt	0,0	0,0	0,0
1) Durchschnittspension im Dezember laut Personalstatistik-Festlegungen ohne Sonderzahlungen, ohne Pflegegeld und ohne sonstige Transferleistungen; brutto 2) Witwen-, Witwer-, Waisenversorgungsbezüge und vergleichbare Leistungen 3) Ruhebezüge aufgrund einer Ruhestandsversetzung durch Erklärung iSd § 15 iVm § 236c Abs. 1 BDG 1979, eines Übertritts in den Ruhestand oder einer vergleichbaren Regelung 4) Ruhebezüge aufgrund einer Ruhestandsversetzung wegen dauernder Dienstunfähigkeit 5) Ruhebezüge aufgrund einer Ruhestandsversetzung vor dem Mindestalter für eine Ruhestandsversetzung durch Erklärung iSd Z 3, die eine Minderung der Bemessungsgrundlage bewirkt (z.B. § 207n BDG 1979) 6) Ruhebezüge aufgrund einer Ruhestandsversetzung vor dem Mindestalter für eine Ruhestandsversetzung durch Erklärung iSd Z 3, die keine Minderung der Bemessungsgrundlage bewirkt (z.B. § 207n BDG 1979)			
<b>Pensionsausgaben für das Bezugsjahr 2023</b>			
Summe	0,00		



Dienstpostenplan



## DIENSTPOSTENPLAN RECHNUNGSABSCHLUSS 2023

Dienstposten-plannummer	Dienst-Zweignr.	Bezeichnung Dienstzweig	An-zahl	Verwendungs-Gruppe VB	davon Funktions-dienstposten	Funktions-gruppe	Personal-zulagenanspruch
1	56	Gehobener Verwaltungsdienst	1	6	Amtsleiter	F 8	Ja
2	71	Verwaltungsfachdienst	1	5	Amtsleiter Stellv. unbesetzt	F7	
3	71	Verwaltungsfachdienst	1	5	Facilitymanager	F 7	
4	56	Gehobener Verwaltungsdienst	1	6	Kassenverwalter*	F 7	
5	56	Gehobener Verwaltungsdienst	1	6			
6	71	Verwaltungsfachdienst	3	5			
7	85	Mittlerer Verwaltungsdienst	1	4			
8	2	Facharbeiter	1	5	Bauhof-Vorarbeiter**	F 6	
9	2	Facharbeiter	4	5			
10	11	Angelernter Arbeiter	1	3			
12	12	Kindergartenhilfsdienst	12	3			
11	17	Hilfsdienst	3	1			

Kassenverwalter\* - hervorgehobene Verwendung  
 Bauhof-Vorarbeiter\*\* - hervorgehobene Verwendung

**GESAMTANZAHL ALLER DIENSTPOSTEN**

**30**

**(VZ-Äquiv. 20,89)**

Der Bürgermeister



Nachweis über Personalaufwand VRV2015



Gruppe	Abschnitt	Ansatz	Vertragsbedienstete I 510000 - 510999	Vertragsbedienstete II 511000 - 511999	Arbeiter ganzjährig beschäftigt 521000 - 521999	Angestellte nicht ganzjährig beschäftigt 522000 - 522999	Arbeiter nicht ganzjährig beschäftigt 523000 - 523999	Nebengebühren und Geldaushilfen 560000 - 569999	DGB für Finanzamt (FLAB) 580000 - 580999	Leistungen aus der Selbstträgerschaft 582000 - 582999	Gesamtsumme
0	00	000000 Gewählte Gemeindeorgane								10.686,36	10.686,36
	01	010000 Zentralamt	263.607,05	10.882,24		4.639,13	1.000,00	32.476,73	11.524,83	65.534,13	389.664,11
		<b>Summe Gruppe 0</b>	<b>263.607,05</b>	<b>10.882,24</b>		<b>4.639,13</b>	<b>1.000,00</b>	<b>32.476,73</b>	<b>11.524,83</b>	<b>76.220,49</b>	<b>400.350,47</b>
2	21	211000 Volksschule	2.649,10	112.743,93				3.003,84	3.539,90	24.438,75	146.375,52
	24	240000 Kindergärten	10.596,49	228.676,20			2.438,34	7.694,02	7.467,24	57.246,16	314.118,45
		<b>Summe Gruppe 2</b>	<b>13.245,59</b>	<b>341.420,13</b>			<b>2.438,34</b>	<b>10.697,86</b>	<b>11.007,14</b>	<b>81.684,91</b>	<b>460.493,97</b>
8	82	820000 Wirtschaftshöfe		102.277,36			1.577,33	29.223,71	4.916,69	25.538,15	163.533,24
	85	851000 Betriebe der Abwasserbeseitigung		7.517,64				860,81	309,24	1.691,37	10.379,06
		<b>Summe Gruppe 8</b>		<b>109.795,00</b>			<b>1.577,33</b>	<b>30.084,52</b>	<b>5.225,93</b>	<b>27.229,52</b>	<b>173.912,30</b>
		<b>Summe gesamt</b>	<b>276.852,64</b>	<b>462.097,37</b>		<b>4.639,13</b>	<b>5.015,67</b>	<b>73.259,11</b>	<b>27.757,90</b>	<b>185.134,92</b>	<b>1.034.756,74</b>





Nachweis Vermögen mit abgeänderter Nutzungsdauer



Konto	Bezeichnung	Nutzungsdauer lt. VRV	Abweichende Nutzungsdauer	Begründung
2/0060001/03861	Amtshaus - 2 Wohnungen	50,0	34,0	Restnutzungsdauer wurde dem Amtshaus angepasst
2/0060001/03863	Amtshaus - Fenster-,Türentausch	50,0	33,0	Restnutzungsdauer wurde dem Amtshaus angepasst
2/0060004/03794	Kapelle Gemeindeamt	0,0	33,0	sonstige Bauwerke
2/0060004/03795	Kapelle Bäckerstraße	0,0	33,0	sonstige Bauwerke
3/0430001/03909	ABA BA 12 Leitungskataster	0,0	25,0	25 Jahre Afa lt. Auskunft Gemdat für Kanalkataster
3/0430001/05533	KT ABA BA 12 Leitungskataster WWF	0,0	25,0	25 Jahre Afa lt. Auskunft Gemdat für Kanalkataster
3/0430001/05534	KT ABA BA 12 Leitungskataster KPC	0,0	25,0	25 Jahre Afa lt. Auskunft Gemdat für Kanalkataster
3/0460003/00001	WVA BA 02 Leitungsnetz	33,0	50,0	lt. GR-Beschluss vom 6.6.2019
3/0460003/00003	WVA BA 03 Leitungsnetz	33,0	50,0	lt. GR-Beschluss vom 6.6.2019
3/0460003/00005	WVA BA 04 Leitungsnetz WP Ecoplus, Schwalbenweg, WET Wr	33,0	50,0	lt. GR-Beschluss vom 6.6.2019
3/0460003/00006	WVA BA 05 Leitungsnetz Glasstr, Weizenstr., Sportplatzstr, Rog	33,0	50,0	lt. GR-Beschluss vom 6.6.2019
3/0460003/00007	WVA BA 06 Leitungsnetz WZ West Gewerbegebiet	33,0	50,0	lt. GR-Beschluss vom 6.6.2019
3/0460003/03912	WVA BA 07 Leitungsnetz Erlenweg,Hopfenstraße	33,0	50,0	lt. GR-Beschluss vom 6.6.2019
3/0460003/03913	WVA BA 08 Sanierung Ennsweg, Bäckerstraße	33,0	50,0	lt. GR-Beschluss vom 6.6.2019
3/0460003/03921	WVA BA 01 Leitungsnetz	33,0	50,0	lt. GR-Beschluss vom 6.6.2019
3/0460003/03983	WVA Betriebsgebiet Bauhof	33,0	50,0	lt. GR-Beschluss vom 6.6.2019
3/0460003/05515	KT WVA BA 02 Leitungsnetz WWF	33,0	50,0	lt. GR-Beschluss vom 6.6.2019
3/0460003/05516	KT WVA BA 03 Leitungsnetz WWF	33,0	50,0	lt. GR-Beschluss vom 6.6.2019
3/0460003/05517	KT WVA BA 04 Leitungsnetz WP Ecoplus, Schwalbenweg, WET	33,0	50,0	lt. GR-Beschluss vom 6.6.2019
3/0460003/05518	KT WVA BA 05 Leitungsnetz Glasstraße Glasstr, Weizen, Sport	33,0	50,0	lt. GR-Beschluss vom 6.6.2019
3/0460003/05519	KT WVA BA 06 Leitungsnetz WZ West Gewerbegebiet IZ	33,0	50,0	lt. GR-Beschluss vom 6.6.2019
3/0460003/05536	KT WVA BA 07 Leitungsnetz Erlenweg,Hopfenstraße IZ	33,0	50,0	lt. GR-Beschluss vom 6.6.2019
3/0460003/05537	WVA BA 11 Leitungsnetz Margeritenstraße	33,0	50,0	lt. GR-Beschluss vom 6.6.2019
3/0460003/05539	KT Anschlussabgaben 2020 WVA Wasserleitung	33,0	50,0	lt. GR Beschluss vom 6.6.2019
3/0460003/05540	KT WVA BA 08 Wasserleitung Ennsweg/Bäckerstraße	33,0	47,5	lt. GR-Beschluss vom 6.6.2019
3/0460003/05542	KT Anschlussabgaben 2021 WVA Wasserleitung	33,0	50,0	lt. GR-Beschluss vom 6.6.2019
3/0460003/05543	WVA Sanierung Mauthausner Straße	33,0	50,0	lt. GR-Beschluss vom 6.6.2019
3/0460003/05544	WVA Sanierung Bäckerstraße/Postgasse	33,0	50,0	lt. GR-Beschluss vom 6.6.2019
3/0460003/05545	WVA BA 10 Sanierung Wiener Straße	33,0	50,0	lt. GR-Beschluss vom 6.6.2019
3/0460003/05546	WVA BA 09 Leitungsnetz WZ Süd, Möwenweg, Zirbenweg	33,0	50,0	lt. GR-Beschluss vom 6.6.2019
3/0460003/05548	KT Anschlussabgaben 2022 WVA Wasserleitung	33,0	50,0	lt. GR-Beschluss vom 6.6.2019
3/0460003/05549	KT WVA Sanierung Bäckerstraße/Postgasse (KIP 2020)	33,0	50,0	lt. GR-Beschluss vom 6.6.2019
3/0460003/05550	WVA BA 13 Sanierung Westbahnstraße, Weidenweg	33,0	50,0	lt. GR-Beschluss vom 6.6.2019
3/0460003/05552	KT Anschlussabgaben 2023 WVA Wasser	33,0	50,0	lt. GR-Beschluss vom 6.6.2019
3/0460003/05554	KT WVA BA 10 Sanierung Wiener Straße	33,0	47,5	lt. GR-Beschluss vom 6.6.2019
4/0430001/03920	Flächenwidmungsplan 2017	0,0	10,0	10 Jahre lt. Auskunft Gemdat für Flächenwidmungsplan
4/0430001/03921	Flächenwidmungsplan Entwicklungskonzept 2022-2023	0,0	0,0	10 Jahre lt. Auskunft gemdat für Flächenwidmungsplan
4/0440001/03804	Lizenz 2016 Webdesign	0,0	5,0	Nutzungsdauer 5 Jahre
4/0440001/03851	Lizenz 2017 k5 Buchhaltung	0,0	10,0	Nutzungsdauer 10 Jahre
4/0440001/03852	Lizenz 2016 k5 EB	0,0	5,0	Nutzungsdauer 5 Jahre

Konto	Bezeichnung	Nutzungsdauer lt. VRV	Abweichende Nutzungsdauer	Begründung
4/0440001/03853	Lizenz 2014 WILMA	0,0	10,0	Nutzungsdauer 10 Jahre
4/0440001/03854	Lizenz 2013 Lieferanten	0,0	10,0	Nutzungsdauer 10 Jahre
4/0440001/03855	Lizenz 2011 k5 Verfahren	0,0	10,0	Nutzungsdauer 10 Jahre

Querschnitt (Anlage 5b)



Bezeichnung	Zuordnung der Aufwands- und Ertragsgruppen	Summe Haushalt	davon A 85 - 89	Summe ohne A 85 - 89	
<b>I. Querschnitt</b>					
<b>Erträge der operativen Gebarung / Einzahlungen aus Abgaben</b>					
10	Einzahlungen aus eigenen Abgaben	Unterklassen 83 bis 85 ohne Gruppen 852, 858 und 859	3.089.823,41	0,00	3.089.823,41
11	Erträge aus Ertragsanteilen	Gruppen 858 und 859	3.164.490,54	0,00	3.164.490,54
12	Gebühren für die Benützung von Gemeindevorrichtungen und -anlagen	Gruppe 852	1.177.405,67	1.177.405,67	
13	Erträge aus Leistungen	Unterklasse 81 ohne Gruppen 811, 817, 818 und 819	145.709,16	0,00	145.709,16
14	Erträge aus Besitz und wirtschaftlicher Tätigkeit	Gruppen 811, 820, 822, 823	98.478,61	9.544,15	88.934,46
15	Transfererträge von Trägern des öffentlichen Rechts	Gruppen 860 bis 863, 888	102.849,95	11.167,75	91.682,20
16	Sonstige Transfererträge	Gruppen 809, 864 bis 868, 880	16.110,50	0,00	16.110,50
17	Gewinnentnahmen der Gemeinde von Unternehmungen und marktbestimmten Betrieben der Gemeinde (A 85-89)	Gruppe 869 und 879		0,00	
18	Erträge aus Veräußerungen und sonstige Erträge	Gruppen 814, 815, 824, 827, 828 und 829	1.810.600,57	534.425,76	1.276.174,81
<b>19</b>	<b>Summe 1 (Erträge)</b>		<b>9.605.468,41</b>	<b>1.732.543,33</b>	<b>7.872.925,08</b>
<b>Aufwendungen der operativen Gebarung</b>					
20	Personalaufwand	Klasse 5 ohne nicht finanzierungswirksame Konten	1.034.756,74	10.379,06	1.024.377,68
21	Pensionen und sonstige Ruhebezüge	Gruppen 760, 761		0,00	
22	Bezüge der gewählten Organe	Gruppe 721	142.528,00	0,00	142.528,00
23	Gebrauchs- und Verbrauchsgüter, Handelswaren	Klasse 4	410.006,39	277.312,96	132.693,43
24	Verwaltungs- und Betriebsaufwand	Klasse 6 ohne Gruppen 650 bis 655, 657, 658, 680 bis 687, 689, 690, 694 bis 699; Unterklassen 70 bis 72 ohne Gruppen 706 und 721; Gruppe 790	3.185.500,45	644.559,55	2.540.940,90
25	Zinsen für Finanzschulden	Gruppen 650, 651, 653 und 657	165.790,98	76.577,41	89.213,57
26	Laufende Transfers an Träger des öffentlichen Rechts	Gruppen 750 bis 754	2.918.069,59	536.500,00	2.381.569,59
27	Sonstige laufende Transfers	Gruppen 755 bis 757, 759, 764, 768, 780 und 781	328.645,81	0,00	328.645,81
28	Gewinnentnahmen der Gemeinde von Unternehmungen und marktbestimmten Betrieben der Gemeinde (A 85-89)	Gruppe 769		0,00	
<b>29</b>	<b>Summe 2 (Aufwendungen)</b>		<b>8.185.297,96</b>	<b>1.545.328,98</b>	<b>6.639.968,98</b>
<b>91</b>	<b>SALDO 1: Ergebnis der operativen Gebarung</b>	Summe 1 minus Summe 2	<b>1.420.170,45</b>	<b>187.214,35</b>	<b>1.232.956,10</b>

Bezeichnung	Zuordnung Abgang/Zugang zu den Bestandskonten und der Kapitaltransferkonten	Summe Haushalt	davon A 85 - 89	Summe ohne A 85 - 89
<b>Vermögensgebarung mit Kapitaltransfers ohne Finanztransaktionen</b>				
30 Veräußerung von unbeweglichem Vermögen	Unterklassen 00, 01, 05 und 06; Gruppen 801, 802 und 805 (bei unbeweglichen Kulturgütern)		0,00	
31 Veräußerung von beweglichem Vermögen	Unterklassen 02 bis 04; Gruppen 100, 113, 120, 150, 159, 170 und 175; Gruppen 803, 804 und 805 (bei beweglichen Kulturgütern)		0,00	
32 Veräußerung von immateriellen Vermögenswerten	Unterklasse 07		0,00	
33 Investitionszuschüsse (erhaltene Kapitaltransfers) von Trägern des öffentlichen Rechts	Gruppen 300 bis 303, 309, 871	546.202,24	18.832,31	527.369,93
34 Sonstige Investitionszuschüsse (erhaltene Kapitaltransfers)	Gruppen 304 bis 308	258.927,34	258.927,34	
<b>39 Summe 3 (Vermögensgebarung mit Kapitaltransfer ohne Finanztransaktionen)</b>		<b>805.129,58</b>	<b>277.759,65</b>	<b>527.369,93</b>
<b>Vermögensgebarung und Kapitaltransfers ohne Finanztransaktionen</b>				
40 Erwerb von unbeweglichem Vermögen	Unterklassen 00, 01 und 05; Gruppen 060, 061 und 063	1.621.172,61	461.932,65	1.159.239,96
41 Erwerb von beweglichem Vermögen, Aktivierte Vorräte	Unterklassen 02 bis 04; Gruppe 062; Gruppen 100, 113, 120, 150, 159, 170 und 175	712.753,04	0,00	712.753,04
42 Erwerb von immateriellen Vermögenswerten	Unterklasse 07	17.315,68	0,00	17.315,68
43 Kapitaltransfers an Träger des öffentlichen Rechts	Gruppen 130 und 135; Gruppen 770 bis 774		0,00	
44 Sonstige Kapitaltransfers	Gruppen 775 bis 779, 785 und 786	140.000,00	0,00	140.000,00
<b>49 Summe 4 (Vermögensgebarung und Kapitaltransfer ohne Finanztransaktionen)</b>		<b>2.491.241,33</b>	<b>461.932,65</b>	<b>2.029.308,68</b>
<b>92 SALDO 2: Saldo der Vermögensgebarung ohne Finanztransaktionen</b>	Summe 3 minus Summe 4	<b>-1.686.111,75</b>	<b>-184.173,00</b>	<b>-1.501.938,75</b>



Bezeichnung	Zuordnung der Gruppen der Finanzierungsrechnung	nur A 85 - 89
<b>Einzahlungen aus Finanztransaktionen</b>		
50 Veräußerung von Beteiligungen und Wertpapieren	Unterklasse 08; Gruppen 223 und 224	0,00
51 Entnahmen aus Zahlungsmittelreserven	Gruppen 293, 294 und 295	0,00
52 Einzahlungen aus der Rückzahlung von Darlehen an Träger des öffentlichen Rechts	Gruppen 240 bis 244	0,00
53 Einzahlungen aus der Rückzahlung von Darlehen an andere und von Bezugsvorschüssen	Gruppen 245 bis 249 und 273	0,00
54 Aufnahme von Finanzschulden von Trägern des öffentlichen Rechts	Gruppen 340 bis 344, 350 bis 354	0,00
55 Aufnahme von Finanzschulden von anderen	Unterklasse 32; Gruppen 345 bis 349, 355 bis 357	0,00
58 Ausgleichszahlungen aus Finanzderivaten	Gruppen 821 und 826	0,00
<b>59 Summe 5 (Einzahlungen aus Finanztransaktionen)</b>		<b>0,00</b>
<b>Auszahlungen aus Finanztransaktionen</b>		
60 Erwerb von Beteiligungen und Wertpapieren	Unterklasse 08; Gruppen 223 und 224	0,00
61 Zuführung an Zahlungsmittelreserven	Gruppen 293, 294 und 295	0,00
62 Gewährung von Darlehen an Träger des öffentlichen Rechts	Gruppen 240 bis 244	0,00
63 Gewährung von Darlehen an andere und von Bezugsvorschüssen	Gruppen 245 bis 249 und 273	0,00
64 Rückzahlung von Finanzschulden bei Trägern des öffentlichen Rechts	Gruppen 340 bis 344, 350 bis 354	43.542,33
65 Rückzahlung von Finanzschulden bei anderen	Unterklasse 32; Gruppen 345 bis 349, 355 bis 357	109.373,57
68 Ausgleichszahlungen aus Finanzderivaten	Gruppen 652, 655 und 658	0,00
<b>69 Summe 6 (Auszahlungen aus Finanztransaktionen)</b>		<b>152.915,90</b>
<b>93 SALDO 3: Saldo der Finanztransaktionen</b>	Summe 5 minus Summe 6	<b>-152.915,90</b>
<b>94 SALDO 4:</b>	Summe der Salden 1, 2 und 3	<b>-149.874,55</b>
<b>II. Ableitung des Finanzierungssaldos</b>		
70 Jahresergebnis Haushalt ohne A 85 - 89 und ohne Finanztransaktionen	Saldo 1 plus Saldo 2	-268.982,65
71 Überrechnung Jahresergebnis A 85 - 89	Saldo 4 der Spalte "nur A 85 - 89"	-149.874,55
<b>95 Finanzierungssaldo ('vorläufiges Maastricht-Ergebnis')</b>		<b>-418.857,20</b>



Erläuterung Abweichung gegenüber Ergebnisvoranschlag



HH-Stelle	Bezeichnung	Buchungen	- Voranschlag	- Übertragung	= Abweichung	Betrag	Beschluss und Begründung
<b>Mittelaufbringung</b>	<b>Abweichung über 4.000,00 und mehr als 25,00%</b>						
<b>010000</b>	<b>Zentralamt</b>						
2/010000+817000	Erträge aus der Auflösung von sonstigen Rückstellungen	28.408,96	600,00	0,00	27.808,96	27.808,96	Änderung der Berechnung für Abfertigungs- und Jubiläumsrückstellung, neu zu berücksichtigen ist ein Zinssatz von 2,686 % gem. VRV 2015
<b>163000</b>	<b>Freiwillige Feuerwehr</b>						
2/163000+813000	Erträge aus der Auflösung von Investitionszuschüssen (Kapitaltransfers)	7.350,84	0,00	0,00	7.350,84	7.350,84	Auflösung Investitionszuschuss für Feuerwehr-Einsatzfahrzeug HLF3 (gleicher Zeitraum wie Afa)
<b>240000</b>	<b>Kindergärten</b>						
2/240000+817000	Erträge aus der Auflösung von sonstigen Rückstellungen	8.186,44	0,00	0,00	8.186,44	8.186,44	Änderung der Berechnung für Abfertigungs- und Jubiläumsrückstellung, neu zu berücksichtigen ist ein Zinssatz von 2,686 % gem. VRV 2015
<b>423000</b>	<b>Sonstige Einrichtungen und Maßnahmen</b>						
2/423000+810100	Essensbeitrag - Essen auf Rädern	36.192,20	25.000,00	0,00	11.192,20	11.192,20	4828 Portionen für Essen auf Rädern
<b>612000</b>	<b>Gemeindestraßen</b>						
2/612000+828000	Rückersatz von Ausgaben	13.819,16	100,00	0,00	13.719,16	13.719,16	Kostenbeitrag Zaun Wiener Straße (Zittmayr) , Schadensersatz für Unfallschäden
<b>640000</b>	<b>Einrichtungen und Maßnahmen nach der STVO</b>						
2/640000+868000	Gemeindefreistrassenstrafen	13.855,00	8.000,00	0,00	5.855,00	5.855,00	Höhere Strafbeträge vom Land NÖ erhalten
<b>649000</b>	<b>Sonstige Einrichtungen und Maßnahmen</b>						
2/649000+829000	Einnahmen für City Taxi	17.827,14	11.000,00	0,00	6.827,14	6.827,14	Anstieg Verkauf City-Taxischeine
<b>816000</b>	<b>Öffentliche Beleuchtung und Uhren</b>						
6/816000+871000	Kapitaltransfers aus Gemeinde-Bedarfszuweisungsmittel	17.750,00	0,00	0,00	17.750,00	17.750,00	Bedarfszuweisung für ESPG Straßenbeleuchtung

HH-Stelle	Bezeichnung	Buchungen	- Voranschlag	- Übertragung	= Abweichung	Betrag	Beschluss und Begründung
<b>820000</b>	<b>Wirtschaftshöfe</b>						
2/820000+817000	Erträge aus der Auflösung von sonstigen Rückstellungen	12.084,24	0,00	0,00	12.084,24	12.084,24	Änderung der Berechnung für Abfertigungs- und Jubiläumsrückstellung, neu zu berücksichtigen ist ein Zinssatz von 2,686 % gem. VRV 2015
<b>821000</b>	<b>Fuhrpark</b>						
6/821000+829910	Sonstige Erträge (Zuführung)	0,00	35.000,00	0,00	-35.000,00	-35.000,00	Zuführung nicht notwendig, kein Vorhaben, E-Fahrzeug wurde im operativen Haushalt verbucht
<b>846000</b>	<b>Gewächshaus - Veranstaltungszentrum</b>						
2/846000+816000	Benützungsentgelt "Gewächshaus"	18.610,81	8.500,00	0,00	10.110,81	10.110,81	wieder mehr Veranstaltungen im Gewächshaus
<b>851000</b>	<b>Betriebe der Abwasserbeseitigung</b>						
2/851000+823000	Zinserträge Sparbuch ABA Baurücklage	9.075,71	0,00	0,00	9.075,71	9.075,71	Positive Zinsentwicklung
2/851000+894001	Entnahmen von zweckgebundenen Haushaltsrücklagen	260.000,00	0,00	0,00	260.000,00	260.000,00	Abhebung vom Sparbuch zur Finanzierung des Vorhabens Kanalsanierung
<b>851110</b>	<b>Betriebe der Abwasserbeseitigung Kanalsanierungen</b>						
6/851110+829910	Sonstige Erträge (Zuführung)	413.751,82	44.000,00	0,00	369.751,82	369.751,82	Hohe Zuführungen möglich, da Einnahmen höher als erwartet und Abhebung vom Sparbuch in Höhe € 260.000,- zur Finanzierung des Vorhabens Kanalsanierung
6/851110+829911	Sonstige Erträge (Zuf. vom VH ABA BA 15)	0,00	27.600,00	0,00	-27.600,00	-27.600,00	Keine Zuführung vom Vorhaben ABA BA 15 nach Vorhaben Kanalsanierung durchgeführt
<b>870000</b>	<b>Photovoltaikanlagen</b>						
6/870000+829910	Sonstige Einnahmen (Zuführungen)	120.673,94	300.000,00	0,00	-179.326,06	-179.326,06	Zuführung in erforderlicher Höhe, Vorhaben noch nicht abgeschlossen
<b>910000</b>	<b>Geldverkehr</b>						
2/910000+829000	Sonstige Einnahmen (Finanzamt)	10.231,02	5.000,00	0,00	5.231,02	5.231,02	Umsatzsteuererklärung 2022

HH-Stelle	Bezeichnung	Buchungen	- Voranschlag	- Übertragung	= Abweichung	Betrag	Beschluss und Begründung
<b>920000</b>	<b>Ausschließliche Gemeindeabgaben</b>						
2/920000+850000	Aufschliessungsbeiträge (Gem. Par. 14)	336.327,62	250.000,00	0,00	86.327,62	86.327,62	Zusätzlich zu Aufschliessungsabgaben Möwenweg und Margeritenstraße Aufschließung für WZ West Saexinger und Leco und Ergänzungsabgaben
<b>921000</b>	<b>Gemeinschaftliche Abgabe zw. Land und Gemeinde</b>						
2/921000+861000	Ersatzleistung des Landes für Tourismusabgaben	19.312,72	0,00	0,00	19.312,72	19.312,72	Vergütung Interessentenbeitrag, Gemeindeanteil von gemeinschaftl. Abgaben
<b>940000</b>	<b>Bedarfszuweisungen</b>						
2/940000+860000	Transfers von Bund, Bundesfonds und Bundeskammern	24.090,00	0,00	0,00	24.090,00	24.090,00	Bedarfszuweisung des Bundes zur Aufrechterhaltung des Haushaltes (Umbuchung des Zweckzuschusses für Covid-Maßnahmen)
2/940000+861000	Transfers von Ländern, Landesfonds und Landeskammern	9.189,45	0,00	0,00	9.189,45	9.189,45	Bedarfszuweisungen aus Garantiebeträgen 2022 und 2023 vom Land NÖ
2/940000+871100	BZ II Entlastungspaket	28.153,93	0,00	0,00	28.153,93	28.153,93	Bedarfszuweisung Entlastungspaket
	<b>Summe Mittelaufbringung</b>	<b>1.404.891,00</b>	<b>714.800,00</b>	<b>0,00</b>	<b>690.091,00</b>	<b>690.091,00</b>	
<b>Mittelverwendung</b>	<b>Abweichung über 4.000,00 und mehr als 25,00%</b>						
<b>010000</b>	<b>Zentralamt</b>						
1/010000-400100	Geringwertige Wirtschaftsgüter (GWG)	17.610,53	10.000,00	0,00	7.610,53	7.610,53	20 Stk. Stehtische, Bodenanker-Garnituren für Westwinkel-Würfel, 52 Stk. Warnwesten, 10 Stk. Ennsdorf-Fahnen, 102 Stk. Rucksäcke mit Logo, je 500 Stk. Kugelschreiber u. Schlüsselanhänger für Lehrlingsclubbing
1/010000-565000	Mehrleistungsvergütungen	18.187,83	7.800,00	0,00	10.387,83	10.387,83	Auszahlung Überstunden Amtsleitung und Lohnverrechnung
1/010000-591000	Dotierung von Rückstellungen für Abfertigungen	0,00	6.600,00	0,00	-6.600,00	-6.600,00	Änderung der Berechnung für Abfertigungs- und Jubiläumsrückstellung, neu zu berücksichtigen ist ein Zinssatz von 2,686 % gem. VRV 2015
1/010000-592000	Dotierung von Rückstellungen für Jubiläumszuwendungen	0,00	8.800,00	0,00	-8.800,00	-8.800,00	Änderung der Berechnung für Abfertigungs- und Jubiläumsrückstellung, neu zu berücksichtigen ist ein Zinssatz von 2,686 % gem. VRV 2015
1/010000-600000	Strom	6.452,44	12.800,00	0,00	-6.347,56	-6.347,56	Ausgaben für Strom wurden laut Empfehlung LRg. und laut Mitteilung EVN für VA verdreifacht

HH-Stelle	Bezeichnung	Buchungen	- Voranschlag	- Übertragung	= Abweichung	Betrag	Beschluss und Begründung
1/010000-670000	Versicherungen	6.782,49	0,00	0,00	6.782,49	6.782,49	Aufteilung der All-in-One Generalversicherung auf die jeweiligen Gebäude lt. Gebarungseinschau
1/010000-680000	Planmäßige Abschreibung	21.917,18	14.600,00	0,00	7.317,18	7.317,18	Abschreibung 2023 für Austausch EDV, digitale Zeiterfassung, ELAK
1/010000-755000	Beitrag an Verbände	6.148,97	15.000,00	0,00	-8.851,03	-8.851,03	Beitrag für Gemeinde21 nur für 2. HJ 2023
<b>022000</b>	<b>Standesamt und Staatsbürgerschaft</b>						
1/022000-729000	Verbandsbeitrag (nicht mehr buchen)	0,00	24.000,00	0,00	-24.000,00	-24.000,00	Haushaltsstellenkorrektur - Umbuchung auf HH-Stelle 1/022000-752000 lt. Gebarungseinschau
1/022000-752000	Verbandsbeitrag	25.654,57	0,00	0,00	25.654,57	25.654,57	Anlage neues Haushaltskonto lt. Gebarungseinschau (VA auf HH-Stelle 1/02000-728000)
<b>031000</b>	<b>Amt Für Raumordnung und Raumplanung</b>						
1/031000-728000	Entgelte für Flächenwidmung/Raumplanung	18.000,59	7.500,00	0,00	10.500,59	10.500,59	Flächenwidmungs-Teilbebaungsplan Abänderungen ab 6/2022 - 5/2023 Büro Dipl.-Ing. Schedlmayr
<b>091000</b>	<b>Personalausbildung und Personalfortbildung</b>						
1/091000-728000	Schulung der Bediensteten	10.293,49	5.000,00	0,00	5.293,49	5.293,49	Ausbildung Kinderbetreuerinnen, Vorbereitungskurs + Kurs für Gemeindedienstprüfung, Seminar Baumkataster, div. Seminare und Webinare
<b>094000</b>	<b>Gemeinschaftspflege</b>						
1/094000-729000	Betriebsausflug/Weihnachtsfeier	6.474,13	2.000,00	0,00	4.474,13	4.474,13	Ausgaben für Weihnachtsfeier erstmals auf dieser HH-Stelle verbucht
<b>163000</b>	<b>Freiwillige Feuerwehr</b>						
1/163000-680000	Planmäßige Abschreibung	65.838,27	12.000,00	0,00	53.838,27	53.838,27	Abschreibung für Feuerwehr-Einsatzfahrzeug HLF3
<b>211000</b>	<b>Volksschule</b>						
1/211000-680000	Planmäßige Abschreibung	10.006,17	5.500,00	0,00	4.506,17	4.506,17	Abschreibung PV-Anlage Volksschule, Inbetriebnahme 11/2023
1/211000-700200	Betriebskosten Volksschule	49.812,32	27.000,00	0,00	22.812,32	22.812,32	Nachzahlung BK 2022 von € 9.800,-- Erhöhung der Betriebskosten 2023 lt. KPMG auf € 40.000,--



HH-Stelle	Bezeichnung	Buchungen	- Voranschlag	- Übertragung	= Abweichung	Betrag	Beschluss und Begründung
<b>213000</b>	<b>Sonderschulen</b>						
1/213000-752100	Schulumlage - Sonderschule St. Valentin u. andere	15.192,74	24.600,00	0,00	-9.407,26	-9.407,26	Geringere Vorschreibung der Sonderschule St. Valentin
<b>240000</b>	<b>Kindergärten</b>						
1/240000-592000	Dotierung von Rückstellungen für Jubiläumszuwendungen	350,69	5.700,00	0,00	-5.349,31	-5.349,31	Änderung der Berechnung für Abfertigungs- und Jubiläumsrückstellung, neu zu berücksichtigen ist ein Zinssatz von 2,686 % gem. VRV 2015
1/240000-600000	Strom	8.389,58	15.800,00	0,00	-7.410,42	-7.410,42	Ausgaben für Strom wurden laut Empfehlung LRg. und laut Mitteilung EVN für VA verdreifacht
1/240000-614000	Instandhaltung Gebäude	34.138,72	6.500,00	0,00	27.638,72	27.638,72	Terrassensanierung und Sanierung Vordächer, Heizungssteuerung Fußbodenheizung, Raumteiler Kindergartenküche/Essbereich
1/240000-616000	Instandhaltung v. Maschinen/Anlagen	13.350,82	5.500,00	0,00	7.850,82	7.850,82	Reparatur von Spielgeräten im Garten, Pflegearbeiten Teich
1/240000-670000	Versicherungen	5.652,00	0,00	0,00	5.652,00	5.652,00	Aufteilung der All-in-One Generalversicherung auf die jeweiligen Gebäude lt. Gebarungseinschau (Kindergarten 30 %)
1/240000-728000	Aufwendungen für Küchenbetrieb	18.775,43	13.200,00	0,00	5.575,43	5.575,43	2023 ca. 4100 Mittagessen im Kindergarten
<b>240500</b>	<b>Kindergärten</b>						
1/240500-757000	Transferzahlung an Volkshilfe (Kleinkind)	39.080,67	59.500,00	0,00	-20.419,33	-20.419,33	Endabrechnung 2022 KK-Betreuung € 29.000,-- Trägerförderung Gemeinde für Kleinkind € 10.000,--
<b>250000</b>	<b>Schülerhorte</b>						
1/250000-757000	Transferzahlungen an Volkshilfe (Hort)	56.148,35	35.000,00	0,00	21.148,35	21.148,35	Endabrechnung Hortkosten 2022 EUR 38.800, Trägerförderung Gemeinde für Hort € 17.300
<b>259000</b>	<b>Jugendzentrum</b>						
1/259000-757000	Ausgaben für Jugendzentrum	34.538,36	25.000,00	0,00	9.538,36	9.538,36	Nachzahlung Abrechnung 2022 EUR 7.077, monatl. Pauschalzahlung von EUR 2.200, Telefon und Internet
<b>423000</b>	<b>Sonstige Einrichtungen und Maßnahmen</b>						
1/423000-728100	Essen auf Rädern (Mittagessen - Pillgrab)	36.789,60	25.000,00	0,00	11.789,60	11.789,60	4.828 Mittagessen für Essen auf Rädern

HH-Stelle	Bezeichnung	Buchungen	- Voranschlag	- Übertragung	= Abweichung	Betrag	Beschluss und Begründung
<b>480000</b>	<b>Allgemeine Wohnbauförderung</b>						
1/480000-768000	Beihilfen an Bauwerber	73.619,15	25.000,00	0,00	48.619,15	48.619,15	77 Ansuchen um PV-Förderung bzw. Heizkesseltausch
<b>519100</b>	<b>Sonstige Einrichtungen und Maßnahmen</b>						
1/519100-722000	Rückersätze von Erträgen (Corona-Zweckzuschuss)	24.090,00	0,00	0,00	24.090,00	24.090,00	Umuchung Corona-Zweckzuschuss lt. LRg. auf Einnahmen Bedarfszuweisungen Bund (2/940+860)
1/519100-729000	Covid 19 Ausgaben	0,00	5.000,00	0,00	-5.000,00	-5.000,00	2023 keine Maßnahmen mehr wegen Corona notwendig
<b>612000</b>	<b>Gemeindestraßen</b>						
1/612000-611000	Instandhaltung von Strassenbauten	166.364,86	60.000,00	0,00	106.364,86	106.364,86	Straßenanierungen Feldweg Richtung Autobahn, Straßen- u. Gehsteigsanierung Wiener Straße, Leistensteine Windpassing Salvagninistraße, Markierungsarbeiten im Gemeindegebiet
1/612000-617000	Instandhaltung von Fahrzeugen	45.259,28	35.000,00	0,00	10.259,28	10.259,28	Reparaturen der Gemeindefahrzeuge sowie Service und Begutachtungen
<b>789000</b>	<b>Sonstige Einrichtungen und Maßnahmen</b>						
1/789000-755000	Verwaltungskostenbeitrag Ecoplus	25.774,20	45.800,00	0,00	-20.025,80	-20.025,80	Der Vertrag mit Ecoplus für VWKB Altgebiet im Wirtschaftspark ist ausgelaufen. Zahlung nur mehr 1. Halbjahr 2023
<b>814000</b>	<b>Straßenreinigung</b>						
1/814000-728000	Winterdienst	5.438,78	10.000,00	0,00	-4.561,22	-4.561,22	Einkauf Streusalz für Winterdienst 1/2024
<b>816000</b>	<b>Öffentliche Beleuchtung und Uhren</b>						
1/816000-600000	Strom	69.478,08	110.900,00	0,00	-41.421,92	-41.421,92	Ausgaben für Strom wurden laut Empfehlung LRg. und laut Mitteilung EVN im VA verdreifacht
1/816000-619000	Instandhaltung der Strassenbeleuchtung	55.165,22	32.000,00	0,00	23.165,22	23.165,22	div. Regiearbeiten und Störungsbehebungen, Unfallmasten (Vers.-Leistung nur Zeitwert) Instandhaltung Straßenbel. je Lichtpunkt gesamt € 27.285
<b>820000</b>	<b>Wirtschaftshöfe</b>						
1/820000-600000	Stromkosten /Bauhof	2.868,34	23.400,00	0,00	-20.531,66	-20.531,66	Ausgaben für Strom wurden laut Empfehlung LRg. und laut Mitteilung EVN verdreifacht, Guthaben aus Abr. 2022/2023 € 4.000,-- Stromverbrauch hat sich halbiert

HH-Stelle	Bezeichnung	Buchungen	- Voranschlag	- Übertragung	= Abweichung	Betrag	Beschluss und Begründung
<b>821000</b>	<b>Fuhrpark</b>						
1/821000-729910	Sonstige Ausgaben (Zuführung)	0,00	35.000,00	0,00	-35.000,00	-35.000,00	Zuführung nicht notwendig, kein Vorhaben, E-Fahrzeug wurde im operativen Haushalt verbucht
<b>846000</b>	<b>Gewächshaus - Veranstaltungszentrum</b>						
1/846000-700100	Betriebskosten Gewächshaus	82.157,78	30.800,00	0,00	51.357,78	51.357,78	Nachzahlung BK 2022 von EUR 19.660 Erhöhung der Betriebskosten 2023 lt. KPMG auf 62.500 netto
1/846000-755000	Transfers an Kommanditges. (Gesellschafterzuschuss)	0,00	20.000,00	0,00	-20.000,00	-20.000,00	Keine Transferzahlung an Orts-u. Infrastrukturentw.-KG durchgeführt
<b>846100</b>	<b>Arztpaxis und Wohnungen Wiener Straße 40</b>						
1/846100-710000	Öffentliche Abgaben	6.270,51	1.700,00	0,00	4.570,51	4.570,51	Nachzahlung Kanalbenutzungsgebühr für Arztpraxis ab 8/2020
<b>846200</b>	<b>Geschäftsgebäude Eulenstraße</b>						
1/846200-600100	Heizung	1.759,27	6.500,00	0,00	-4.740,73	-4.740,73	Ausgaben für Heizung wurden laut Empfehlung LRg. für VA verdreifacht
<b>850000</b>	<b>Betriebe der Wasserversorgung</b>						
1/850000-680000	Planmäßige Abschreibung	73.414,88	58.100,00	0,00	15.314,88	15.314,88	Abschreibung für WVA-Sanierungen 2023
1/850000-728000	WVA/Leistungsentgelte an Firmen	27.301,89	20.000,00	0,00	7.301,89	7.301,89	Neuwasseranschlüsse (Viaduktstr., Ennsweg, Rasthausstr., Eulenstr.), Reparatur Absperrventil Sandgasse, Trinkwasser-Volluntersuchung Brunnen
<b>851000</b>	<b>Betriebe der Abwasserbeseitigung</b>						
1/851000-600000	Stromkosten/Abwasserpumpe	10.282,84	17.400,00	0,00	-7.117,16	-7.117,16	Ausgaben für Strom wurden laut Empfehlung LRg. und laut Mitteilung EVN im VA verdreifacht
1/851000-729000	Leistungsentgelte an Firmen	45.194,51	27.000,00	0,00	18.194,51	18.194,51	Kanalanschlüsse (Viaduktstr., Ennsweg, Rasthausstr.), Ersatzanschaffung Abwasser-Pumpe PW 1, Sanierung PW Industriepark, Einarbeitung dig. Leitungskataster, Kanalreinigung
1/851000-729910	Sonstige Ausgaben (Zuführung)	413.751,82	44.000,00	0,00	369.751,82	369.751,82	Max. Zuführung in Höhe des Ergebnishaushaltes Kanal durchgeführt, Abhebung vom Sparbuch € 260.000,-- für Zuführung an Vorhaben Kanalsanierung
1/851000-794001	Zuweisung an zweckgebundene Haushaltsrücklagen	6.806,78	0,00	0,00	6.806,78	6.806,78	Zinsen Kanal-Sparbuch

HH-Stelle	Bezeichnung	Buchungen	- Voranschlag	- Übertragung	= Abweichung	Betrag	Beschluss und Begründung
<b>851500</b>	<b>Betriebe der Abwasserbeseitigung ABA BA 15</b>						
5/851500-729910	Sonstige Aufwendungen (Zuf. an VH Kanalsanierung)	0,00	27.600,00	0,00	-27.600,00	-27.600,00	Keine Zuführung an Vorhaben Kanalsanierung vom Vorhaben ABA BA 15 durchgeführt
<b>870000</b>	<b>Photovoltaikanlagen</b>						
1/870000-680000	Planmäßige Abschreibung	5.750,64	0,00	0,00	5.750,64	5.750,64	Halb-Jahres-Abschreibung PV-Anlagen 2023, Inbetriebnahme 11/2023
1/870000-729910	Sonstige Ausgaben (Zuführung)	120.673,94	300.000,00	0,00	-179.326,06	-179.326,06	Vorhaben noch nicht abgeschlossen, Zuführung in erforderlicher Höhe
<b>900000</b>	<b>Gesonderte Verwaltung</b>						
1/900000-640200	Rechts- und Beratungsaufwand	76.616,41	50.000,00	0,00	26.616,41	26.616,41	Rechtsberatung Donaubrücke UVP, Steuerberater KPMG, div. Rechtsberatungen
1/900000-728000	Gemdat Leistungsentgelte	47.622,37	37.000,00	0,00	10.622,37	10.622,37	Wartungspauschalen + Basisgebühren für sämtliche Programme, div. Schulungen, div. Umstellungen und Installationen über Fernwartung
<b>910000</b>	<b>Geldverkehr</b>						
1/910000-670000	Versicherungen	0,00	20.200,00	0,00	-20.200,00	-20.200,00	Aufteilung der All-in-One Betriebsbündelversicherung auf die jeweiligen Gebäude lt. Gebarungseinschau
1/910000-729000	Sonstige Ausgaben	6.390,95	2.000,00	0,00	4.390,95	4.390,95	Vergebührung Mietvertrag Kindergarten
	<b>Summe Mittelverwendung</b>	<b>1.917.638,44</b>	<b>1.418.800,00</b>	<b>0,00</b>	<b>498.838,44</b>	<b>498.838,44</b>	

Erläuterung Abweichung gegenüber Finanzierungsvoranschlag



HH-Stelle	Bezeichnung	Buchungen	- Voranschlag	- Übertragung	= Abweichung	Betrag	Beschluss und Begründung
<b>Mittelaufbringung</b>	<b>Abweichung über 4.000,00 und mehr als 25,00%</b>						
<b>010000</b>	<b>Zentralamt</b>						
2/010000+301000	Kapitaltransfers von Ländern, Landesfonds und Landesammern	6.800,00	0,00	0,00	6.800,00	6.800,00	Förderung Notstromaggregat vom Landesfeuerwehrverband
<b>163200</b>	<b>Feuerwehrfahrzeug</b>						
6/163200+301000	Kapitaltransfers von Ländern, Landesfonds und Landesammern	139.666,00	108.500,00	0,00	31.166,00	31.166,00	Refundierung Umsatzsteuer für FF-Fahrzeug HLF3 von LRg. in Höhe von € 66.666
<b>423000</b>	<b>Sonstige Einrichtungen und Maßnahmen</b>						
2/423000+810100	Essensbeitrag - Essen auf Rädern	36.192,20	25.000,00	0,00	11.192,20	11.192,20	4828 Portionen für Essen auf Rädern
<b>612000</b>	<b>Gemeindestraßen</b>						
2/612000+828000	Rückersatz von Ausgaben	13.819,16	100,00	0,00	13.719,16	13.719,16	Kostenbeitrag Zaun Wiener Straße (Zittmayr) , Schadensersatz für Unfallschäden
<b>640000</b>	<b>Einrichtungen und Maßnahmen nach der STVO</b>						
2/640000+868000	Gemeindegassenstrafen	13.855,00	8.000,00	0,00	5.855,00	5.855,00	Höhere Strafbeträge vom Land NÖ erhalten
<b>649000</b>	<b>Sonstige Einrichtungen und Maßnahmen</b>						
2/649000+829000	Einnahmen für City Taxi	17.827,14	11.000,00	0,00	6.827,14	6.827,14	Anstieg Verkauf City-Taxischeine
<b>816000</b>	<b>Öffentliche Beleuchtung und Uhren</b>						
6/816000+300000	Kapitaltransfers von Bund (Zweckzuschuss KIP)	0,00	100.000,00	0,00	-100.000,00	-100.000,00	Zweckzuschuss für Straßenbeleuchtung KIP 2023 am 11.1.2024 eingelangt
6/816000+871000	Kapitaltransfers aus Gemeinde-Bedarfszuweisungsmittel	17.750,00	0,00	0,00	17.750,00	17.750,00	Bedarfszuweisung für ESPG Straßenbeleuchtung
<b>821000</b>	<b>Fuhrpark</b>						
6/821000+300000	Kapitaltransfers von Bund (KIP 2023)	0,00	35.000,00	0,00	-35.000,00	-35.000,00	KIP-Förderung für E-Fahrzeug wurde beantragt

HH-Stelle	Bezeichnung	Buchungen	- Voranschlag	- Übertragung	= Abweichung	Betrag	Beschluss und Begründung
6/821000+829910	Sonstige Erträge (Zuführung)	0,00	35.000,00	0,00	-35.000,00	-35.000,00	Zuführung nicht notwendig, kein Vorhaben, E-Fahrzeug wurde im operativen Haushalt verbucht
<b>846000</b>	<b>Gewächshaus - Veranstaltungszentrum</b>						
2/846000+816000	Benützungsentgelt "Gewächshaus"	18.610,81	8.500,00	0,00	10.110,81	10.110,81	wieder mehr Veranstaltungen im Gewächshaus
<b>850000</b>	<b>Betriebe der Wasserversorgung</b>						
2/850000+307000	Kapitaltransfers von privaten Haushalten (Wasseranschlussgeb.)	40.278,00	10.900,00	0,00	29.378,00	29.378,00	Zusätzliche Wasseranschlussabgaben von Fa. Böntner, Fa. Tiefenbacher, GWSG Amstetten f. Reihenhäuser
<b>850200</b>	<b>Betriebe der Wasserversorgung WL-Sanierung</b>						
6/850200+300000	Kapitaltransfers von Bund WL-Sanierung	11.550,06	27.500,00	0,00	-15.949,94	-15.949,94	Investitionszuschuss für WVA BA 10 Sanierung Wiener Straße
<b>850300</b>	<b>Betriebe der Wasserversorgung WVA BA 11 Margeritenstraße/Fasangasse</b>						
6/850300+307000	Kapitaltransfers von privaten Haushalten und privaten Organisationen ohne Erwerbszweck und andere	14.771,94	10.000,00	0,00	4.771,94	4.771,94	Wasseranschlussabgaben Margeritenstraße
<b>850900</b>	<b>Betriebe der Wasserversorgung - WVA BA 09 WZ Süd, Zirbenweg, Möwenweg</b>						
6/850900+307000	Kapitaltransfers von privaten Haushalten und privaten Organisationen ohne Erwerbszweck und andere	16.294,66	10.000,00	0,00	6.294,66	6.294,66	Wasseranschlussabgaben Möwenweg
<b>851000</b>	<b>Betriebe der Abwasserbeseitigung</b>						
2/851000+307000	Kapitaltransfers von privaten Haushalten (Kanalanschlussgeb.)	110.440,05	20.000,00	0,00	90.440,05	90.440,05	Zusätzliche Kanalanschlussabgaben Fa. Böntner, Fa. Tiefenbacher, GWSG Amstetten f. Reihenhäuser
2/851000+823000	Zinserträge Sparbuch ABA Baurücklage	9.075,71	0,00	0,00	9.075,71	9.075,71	Positive Zinsentwicklung
<b>851110</b>	<b>Betriebe der Abwasserbeseitigung Kanalsanierungen</b>						
6/851110+829910	Sonstige Erträge (Zuführung)	413.751,82	44.000,00	0,00	369.751,82	369.751,82	Hohe Zuführungen möglich, da Einnahmen höher als erwartet und Abhebung vom Sparbuch in Höhe € 260.000- zur Finanzierung des Vorhabens Kanalsanierung
6/851110+829911	Sonstige Erträge (Zuf. vom VH ABA BA 15)	0,00	27.600,00	0,00	-27.600,00	-27.600,00	Keine Zuführung vom Vorhaben ABA BA 15 nach Vorhaben Kanalsanierung durchgeführt



HH-Stelle	Bezeichnung	Buchungen	- Voranschlag	- Übertragung	= Abweichung	Betrag	Beschluss und Begründung
<b>851500</b>	<b>Betriebe der Abwasserbeseitigung ABA BA 15</b>						
6/851500+307000	Kapitaltransfers von privaten Haushalten und privaten Organisationen ohne Erwerbszweck und andere	40.351,34	25.000,00	0,00	15.351,34	15.351,34	Kanalanschlussabgaben Möwenweg
<b>870000</b>	<b>Photovoltaikanlagen</b>						
6/870000+300000	Kapitaltransfers von Bund (KIP2023)	0,00	100.000,00	0,00	-100.000,00	-100.000,00	Zweckzuschuss für PV-Anlage 2023 noch nicht beantragt
6/870000+829910	Sonstige Einnahmen (Zuführungen)	120.673,94	300.000,00	0,00	-179.326,06	-179.326,06	Zuführung in erforderlicher Höhe, Vorhaben noch nicht abgeschlossen
<b>910000</b>	<b>Geldverkehr</b>						
2/910000+829000	Sonstige Einnahmen (Finanzamt)	10.231,02	5.000,00	0,00	5.231,02	5.231,02	Umsatzsteuererklärung 2022
<b>920000</b>	<b>Ausschließliche Gemeindeabgaben</b>						
2/920000+850000	Aufschliessungsbeiträge (Gem. Par. 14)	388.282,33	250.000,00	0,00	138.282,33	138.282,33	Zusätzlich zu Aufschliessungsabgaben Möwenweg und Margeritenstraße Aufschließung für WZ West Saexinger und Leco und Ergänzbgsabgaben
<b>921000</b>	<b>Gemeinschaftliche Abgabe zw. Land und Gemeinde</b>						
2/921000+861000	Ersatzleistung des Landes für Tourismusabgaben	19.312,72	0,00	0,00	19.312,72	19.312,72	Vergütung Interessentenbeitrag, Gemeindeanteil von gemeinschaftl. Abgaben
<b>940000</b>	<b>Bedarfszuweisungen</b>						
2/940000+860000	Transfers von Bund, Bundesfonds und Bundeskammern	24.090,00	0,00	0,00	24.090,00	24.090,00	Bedarfszuweisung des Bundes zur Aufrechterhaltung des Haushaltes (Umbuchung des Zweckzuschusses für Covid-Maßnahmen)
2/940000+861000	Transfers von Ländern, Landesfonds und Landeskammern	9.189,45	0,00	0,00	9.189,45	9.189,45	Bedarfszuweisungen aus Garantiebeträgen 2022 und 2023 vom Land NO
2/940000+871100	BZ II Entlastungspaket	28.153,93	0,00	0,00	28.153,93	28.153,93	Bedarfszuweisung Entlastungspaket
	<b>Summe Mittelaufbringung</b>	<b>1.520.967,28</b>	<b>1.161.100,00</b>	<b>0,00</b>	<b>359.867,28</b>	<b>359.867,28</b>	

HH-Stelle	Bezeichnung	Buchungen	- Voranschlag	- Übertragung	= Abweichung	Betrag	Beschluss und Begründung
<b>Mittelverwendung</b>	<b>Abweichung über 4.000,00 und mehr als 25,00%</b>						
<b>010000</b>	<b>Zentralamt</b>						
1/010000-042000	Amtsausstattung	58.980,35	32.000,00	0,00	26.980,35	26.980,35	Notebooks, Dockingstationen, Bildschirme, Umstellung auf ELAK, K5 Zeiterfassung, Schaukästen (2 Rasthausstr.+ 2 Bushaltestelle Westbahnstr.)
1/010000-400100	Geringwertige Wirtschaftsgüter (GWG)	17.625,82	10.000,00	0,00	7.625,82	7.625,82	20 Stk. Stehtische, Bodenanker-Garnituren für Westwinkel-Würfel, 52 Stk. Warnwesten, 10 Stk. Ennsdorf-Fahnen, 102 Stk. Rucksäcke mit Logo, je 500 Stk. Kugelschreiber u. Schlüsselanhänger für Lehrlingsclubbing
1/010000-565000	Mehrleistungsvergütungen	18.187,83	7.800,00	0,00	10.387,83	10.387,83	Auszahlung Überstunden Amtsleitung und Lohnverrechnung
1/010000-600000	Strom	6.452,44	12.800,00	0,00	-6.347,56	-6.347,56	Ausgaben für Strom wurden laut Empfehlung LRg. und laut Mitteilung EVN für VA verdreifacht
1/010000-670000	Versicherungen	6.782,49	0,00	0,00	6.782,49	6.782,49	Aufteilung der All-in-One Generalversicherung auf die jeweiligen Gebäude lt. Gebarungseinschau
1/010000-755000	Beitrag an Verbände	3.455,00	15.000,00	0,00	-11.545,00	-11.545,00	Beitrag für Gemeinde21 nur für 2. HJ 2023
<b>022000</b>	<b>Standesamt und Staatsbürgerschaft</b>						
1/022000-729000	Verbandsbeitrag (nicht mehr buchen)	0,00	24.000,00	0,00	-24.000,00	-24.000,00	Haushaltsstellenkorrektur - Umbuchung auf HH-Stelle 1/022000-752000 lt. Gebarungseinschau
1/022000-752000	Verbandsbeitrag	25.654,57	0,00	0,00	25.654,57	25.654,57	Anlage neues Haushaltskonto lt. Gebarungseinschau (VA auf HH-Stelle 1/02000-728000)
<b>029000</b>	<b>Amtsgebäude</b>						
5/029000-010000	Gemeindeamt	32.700,00	100.000,00	0,00	-67.300,00	-67.300,00	Rechnung für Planung, Modellbau Architektenwettbewerb in Höhe von € 67.300,- eingelangt, Zahlung am 16.1.2024
<b>031000</b>	<b>Amt Für Raumordnung und Raumplanung</b>						
1/031000-070000	Flächenwidmungsplan Entwicklungskonzept	17.315,68	43.000,00	0,00	-25.684,32	-25.684,32	Gesamtkosten veranschlagt, Fläwi.-Entwicklungskonzept noch nicht zur Gänze abgerechnet
1/031000-728000	Entgelte für Flächenwidmung/Raumplanung	18.000,59	7.500,00	0,00	10.500,59	10.500,59	Flächenwidmungs-Teilbebaungsplan Abänderungen ab 6/2022 - 5/2023 Büro Dipl.-Ing. Schedlmayr

HH-Stelle	Bezeichnung	Buchungen	- Voranschlag	- Übertragung	= Abweichung	Betrag	Beschluss und Begründung
<b>091000</b>	<b>Personalausbildung und Personalfortbildung</b>						
1/091000-728000	Schulung der Bediensteten	10.293,49	5.000,00	0,00	5.293,49	5.293,49	Ausbildung Kinderbetreuerinnen, Vorbereitungskurs + Kurs für Gemeindedienstprüfung, Seminar Baumkataster, div. Seminare und Webinare
<b>211000</b>	<b>Volksschule</b>						
1/211000-700200	Betriebskosten Volksschule	49.812,32	27.000,00	0,00	22.812,32	22.812,32	Nachzahlung BK 2022 von € 9.800,- Erhöhung der Betriebskosten 2023 lt. KPMG auf € 40.000,-
<b>213000</b>	<b>Sonderschulen</b>						
1/213000-752100	Schulumlage - Sonderschule St. Valentin u. andere	15.192,74	24.600,00	0,00	-9.407,26	-9.407,26	Geringere Vorschreibung der Sonderschule St. Valentin
<b>240000</b>	<b>Kindergärten</b>						
1/240000-600000	Strom	8.389,58	15.800,00	0,00	-7.410,42	-7.410,42	Ausgaben für Strom wurden laut Empfehlung LRg. und laut Mitteilung EVN für VA verdreifacht
1/240000-614000	Instandhaltung Gebäude	35.468,72	6.500,00	0,00	28.968,72	28.968,72	Terrassensanierung und Sanierung Vordächer, Heizungssteuerung Fußbodenheizung, Raumteiler Kindergartenküche/Essbereich
1/240000-616000	Instandhaltung v. Maschinen/Anlagen	13.350,82	5.500,00	0,00	7.850,82	7.850,82	Reparatur von Spielgeräten im Garten, Pflegearbeiten Teich
1/240000-670000	Versicherungen	5.652,00	0,00	0,00	5.652,00	5.652,00	Aufteilung der All-in-One Generalversicherung auf die jeweiligen Gebäude lt. Gebarungseinschau (Kindergarten 30 %)
1/240000-728000	Aufwendungen für Küchenbetrieb	18.332,16	13.200,00	0,00	5.132,16	5.132,16	2023 ca. 4100 Mittagessen im Kindergarten
<b>240500</b>	<b>Kindergärten</b>						
1/240500-757000	Transferzahlung an Volkshilfe (Kleinkind)	39.080,67	59.500,00	0,00	-20.419,33	-20.419,33	Endabrechnung 2022 KK-Betreuung € 29.000,- Trägerförderung Gemeinde für Kleinkind € 10.000,-
<b>250000</b>	<b>Schülerhorte</b>						
1/250000-757000	Transferzahlungen an Volkshilfe (Hort)	56.148,35	35.000,00	0,00	21.148,35	21.148,35	Endabrechnung Hortkosten 2022 EUR 38.800, Trägerförderung Gemeinde für Hort € 17.300

HH-Stelle	Bezeichnung	Buchungen	- Voranschlag	- Übertragung	= Abweichung	Betrag	Beschluss und Begründung
<b>259000</b>	<b>Jugendzentrum</b>						
1/259000-757000	Ausgaben für Jugendzentrum	34.538,36	25.000,00	0,00	9.538,36	9.538,36	Nachzahlung Abrechnung 2022 EUR 7.077, monatl. Pauschalzahlung von EUR 2.200, Telefon und Internet
<b>262000</b>	<b>Sportplätze</b>						
1/262000-042000	Ausstattung (Liegen, Bänke, Tisch)	6.340,99	0,00	0,00	6.340,99	6.340,99	Sitz- u. Liegewelle, Tisch + Bank für Motorikpark
<b>423000</b>	<b>Sonstige Einrichtungen und Maßnahmen</b>						
1/423000-728100	Essen auf Rädern (Mittagessen - Pillgrab)	36.789,60	25.000,00	0,00	11.789,60	11.789,60	4.828 Mittagessen für Essen auf Rädern
<b>480000</b>	<b>Allgemeine Wohnbauförderung</b>						
1/480000-768000	Beihilfen an Bauwerber	73.619,15	25.000,00	0,00	48.619,15	48.619,15	77 Ansuchen um PV-Förderung bzw. Heizkesseltausch
<b>519100</b>	<b>Sonstige Einrichtungen und Maßnahmen</b>						
1/519100-722000	Rückersätze von Erträgen (Corona-Zweckzuschuss)	24.090,00	0,00	0,00	24.090,00	24.090,00	Umuchung Corona-Zweckzuschuss lt. LRg. auf Einnahmen Bedarfszuweisungen Bund (2/940+860)
1/519100-729000	Covid 19 Ausgaben	0,00	5.000,00	0,00	-5.000,00	-5.000,00	2023 keine Maßnahmen mehr wegen Corona notwendig
<b>612000</b>	<b>Gemeindestraßen</b>						
5/612000-002100	Ausgaben Radweg/-brücke	373,69	50.000,00	0,00	-49.626,31	-49.626,31	keine Ausgaben 2023 für Radwegbrücke Ennsdorf/St. Valentin
1/612000-611000	Instandhaltung von Strassenbauten	166.364,86	60.000,00	0,00	106.364,86	106.364,86	Straßensanierungen Feldweg Richtung Autobahn, Straßen- u. Gehsteigsanierung Wiener Straße, Leistensteine Windpassing Salvagninistraße, Markierungsarbeiten im Gemeindegebiet
1/612000-617000	Instandhaltung von Fahrzeugen	44.384,77	35.000,00	0,00	9.384,77	9.384,77	Reparaturen der Gemeindefahrzeuge sowie Service und Begutachtungen
<b>632000</b>	<b>Wasserwehre und Schleusen</b>						
5/632000-020000	Pumpen Hinterlandentwässerung	18.349,21	25.000,00	0,00	-6.650,79	-6.650,79	3 Stk. Schmutzwasser-Tauchpumpen und Verteilertausch bei HSV für Pumpen HWS

HH-Stelle	Bezeichnung	Buchungen	- Voranschlag	- Übertragung	= Abweichung	Betrag	Beschluss und Begründung
<b>789000</b>	<b>Sonstige Einrichtungen und Maßnahmen</b>						
1/789000-755000	Verwaltungskostenbeitrag Ecoplus	24.041,68	45.800,00	0,00	-21.758,32	-21.758,32	Der Vertrag mit Ecoplus für VWKB Altgebiet im Wirtschaftspark ist ausgelaufen. Zahlung nur mehr 1. Halbjahr 2023
<b>816000</b>	<b>Öffentliche Beleuchtung und Uhren</b>						
1/816000-600000	Strom	67.482,62	110.900,00	0,00	-43.417,38	-43.417,38	Ausgaben für Strom wurden laut Empfehlung LRg. und laut Mitteilung EVN im VA verdreifacht
1/816000-619000	Instandhaltung der Strassenbeleuchtung	66.583,02	32.000,00	0,00	34.583,02	34.583,02	div. Regiearbeiten und Störungsbehebungen, Unfallmasten (Vers.-Leistung nur Zeitwert) Instandhaltung Straßenbel. je Lichtpunkt gesamt € 27.285
<b>820000</b>	<b>Wirtschaftshöfe</b>						
1/820000-452000	Treibstoffe	11.129,78	16.700,00	0,00	-5.570,22	-5.570,22	Treibstoffpreise wurden wieder billiger
1/820000-600000	Stromkosten /Bauhof	2.868,34	23.400,00	0,00	-20.531,66	-20.531,66	Ausgaben für Strom wurden laut Empfehlung LRg. und laut Mitteilung EVN verdreifacht, Guthaben aus Abr. 2022/2023 € 4.000,-- Stromverbrauch hat sich halbiert
<b>821000</b>	<b>Fuhrpark</b>						
1/821000-040000	E-Fahrzeug (Aufteilungsschlüssel 50 %)	24.760,22	0,00	0,00	24.760,22	24.760,22	Verbuchung Kosten für E-Fahrzeug Opel Vivaro 50 % Bauhof und 50 % Gewächshaus, lt. Herrn Kirchhofer LRg. kein Vorhaben notwendig, E-Fahrzeug wurde im operativen Haushalt verbucht
5/821000-040000	Elektrofahrzeug	0,00	70.000,00	0,00	-70.000,00	-70.000,00	lt. Herrn Kirchhofer LRg. kein Vorhaben notwendig, E-Fahrzeug wurde im operativen Haushalt verbucht
1/821000-729910	Sonstige Ausgaben (Zuführung)	0,00	35.000,00	0,00	-35.000,00	-35.000,00	Zuführung nicht notwendig, kein Vorhaben, E-Fahrzeug wurde im operativen Haushalt verbucht
<b>846000</b>	<b>Gewächshaus - Veranstaltungszentrum</b>						
1/846000-040000	E-Fahrzeug (Aufteilungsschlüssel 50 %)	20.633,53	0,00	0,00	20.633,53	20.633,53	Verbuchung Kosten für E-Fahrzeug Opel Vivaro 50 % Bauhof und 50 % Gewächshaus, lt. Herrn Kirchhofer LRg. kein Vorhaben notwendig, E-Fahrzeug wurde im operativen Haushalt verbucht
1/846000-700100	Betriebskosten Gewächshaus	82.157,78	30.800,00	0,00	51.357,78	51.357,78	Nachzahlung BK 2022 von EUR 19.660 Erhöhung der Betriebskosten 2023 lt. KPMG auf 62.500 netto
1/846000-755000	Transfers an Kommanditges. (Gesellschafterzuschuss)	0,00	20.000,00	0,00	-20.000,00	-20.000,00	Keine Transferzahlung an Orts-u. Infrastrukturentw.-KG durchgeführt

HH-Stelle	Bezeichnung	Buchungen	- Voranschlag	- Übertragung	= Abweichung	Betrag	Beschluss und Begründung
<b>846100</b>	<b>Arztpraxis und Wohnungen Wiener Straße 40</b>						
1/846100-010000	Erstmaliger Einbau eines Lifts	24.053,90	0,00	0,00	24.053,90	24.053,90	Treppenlift Wiener Straße 40 (Lang Otto)
1/846100-710000	Öffentliche Abgaben	6.270,51	1.700,00	0,00	4.570,51	4.570,51	Nachzahlung Kanalbenützungsgebühr für Arztpraxis ab 8/2020
<b>846200</b>	<b>Geschäftsgebäude Eulenstraße</b>						
1/846200-600100	Heizung	1.759,27	6.500,00	0,00	-4.740,73	-4.740,73	Ausgaben für Heizung wurden laut Empfehlung LRg. für VA verdreifacht
<b>850000</b>	<b>Betriebe der Wasserversorgung</b>						
1/850000-006000	Sonstige Grundstückseinrichtungen	8.750,12	0,00	0,00	8.750,12	8.750,12	Grabungsarbeiten für Trinkbrunnen Funcourt € 4.700,-- Doppelstabgitterzaun Brunnen Windpassing € 4.100,--
1/850000-728000	WVA/Leistungsentgelte an Firmen	32.009,09	20.000,00	0,00	12.009,09	12.009,09	Neuwasseranschlüsse (Viaduktstr., Ennsweg, Rasthausstr., Eulenstr.), Reparatur Absperrventil Sandgasse, Trinkwasser-Volluntersuchung Brunnen
<b>850200</b>	<b>Betriebe der Wasserversorgung WL-Sanierung</b>						
5/850200-004000	Wasserleitung-Sanierung	34.712,26	53.600,00	0,00	-18.887,74	-18.887,74	Schlussrechnung und Auszahlung Haftrücklass für WL-Sanierung Bäckerstraße, WA-Änderung Wiener Straße 35 (Gubesch), Honorar Planung Sanierung WVA BA 13 Westbahnstraße
<b>850900</b>	<b>Betriebe der Wasserversorgung - WVA BA 09 WZ Süd, Zirbenweg, Möwenweg</b>						
5/850900-004000	Wasser- und Abwasserbauten und -anlagen	3.674,75	10.000,00	0,00	-6.325,25	-6.325,25	Neuwasseranschlüsse für Möwenweg 32 + 30
<b>851000</b>	<b>Betriebe der Abwasserbeseitigung</b>						
1/851000-600000	Stromkosten/Abwasserpumpe	10.282,84	17.400,00	0,00	-7.117,16	-7.117,16	Ausgaben für Strom wurden laut Empfehlung LRg. und laut Mitteilung EVN im VA verdreifacht
1/851000-729000	Leistungsentgelte an Firmen	45.194,51	27.000,00	0,00	18.194,51	18.194,51	Kanalanschlüsse (Viaduktstr., Ennsweg, Rasthausstr.), Ersatzanschaffung Abwasserpumpe PW 1, Sanierung PW Industriepark, Einarbeitung dig. Leitungskataster, Kanalreinigung
1/851000-729910	Sonstige Ausgaben (Zuführung)	413.751,82	44.000,00	0,00	369.751,82	369.751,82	Max. Zuführung in Höhe des Ergebnishaushaltes Kanal durchgeführt, Abhebung vom Sparbuch € 260.000,-- für Zuführung an Vorhaben Kanalsanierung

HH-Stelle	Bezeichnung	Buchungen	- Voranschlag	- Übertragung	= Abweichung	Betrag	Beschluss und Begründung
<b>851110</b>	<b>Betriebe der Abwasserbeseitigung Kanalsanierungen</b>						
5/851110-004000	Kanalsanierung	254.732,74	0,00	0,00	254.732,74	254.732,74	Sanierung RW-Kanal Westbahnstraße und Restzahlungen Abwasserdruckleitung Hafen
<b>851500</b>	<b>Betriebe der Abwasserbeseitigung ABA BA 15</b>						
5/851500-729910	Sonstige Aufwendungen (Zuf. an VH Kanalsanierung)	0,00	27.600,00	0,00	-27.600,00	-27.600,00	Keine Zuführung an Vorhaben Kanalsanierung vom Vorhaben ABA BA 15 durchgeführt
<b>870000</b>	<b>Photovoltaikanlagen</b>						
5/870000-050000	PV-Anlage Kindergarten	53.690,65	140.000,00	0,00	-86.309,35	-86.309,35	Vorhaben noch nicht vollständig abgerechnet
5/870000-050100	PV-Anlage Volksschule	44.983,62	125.000,00	0,00	-80.016,38	-80.016,38	Vorhaben noch nicht vollständig abgerechnet
5/870000-050200	PV-Anlage Gewächshaus	53.249,88	135.000,00	0,00	-81.750,12	-81.750,12	Vorhaben noch nicht vollständig abgerechnet
1/870000-729910	Sonstige Ausgaben (Zuführung)	120.673,94	300.000,00	0,00	-179.326,06	-179.326,06	Vorhaben noch nicht abgeschlossen, Zuführung in erforderlicher Höhe
<b>900000</b>	<b>Gesonderte Verwaltung</b>						
1/900000-640200	Rechts- und Beratungsaufwand	80.800,40	50.000,00	0,00	30.800,40	30.800,40	Rechtsberatung Donaubrücke UVP, Steuerberater KPMG, div. Rechtsberatungen
1/900000-728000	Gemdat Leistungsentgelte	46.387,23	37.000,00	0,00	9.387,23	9.387,23	Wartungspauschalen + Basisgebühren für sämtliche Programme, div. Schulungen, div. Umstellungen und Installationen über Fernwartung
<b>910000</b>	<b>Geldverkehr</b>						
1/910000-670000	Versicherungen	0,00	20.200,00	0,00	-20.200,00	-20.200,00	Aufteilung der All-in-One Betriebsbündelversicherung auf die jeweiligen Gebäude lt. Gebarungseinschau
1/910000-729000	Sonstige Ausgaben	6.390,95	2.000,00	0,00	4.390,95	4.390,95	Vergebührung Mietvertrag Kindergarten
	<b>Summe Mittelverwendung</b>	<b>2.402.751,70</b>	<b>2.095.800,00</b>	<b>0,00</b>	<b>306.951,70</b>	<b>306.951,70</b>	





Seite	Inhalt
1	Vorbericht
15	Nachweis der liquiden Mittel (Kassenbestand)
19	Ergebnishaushalt Gesamt 1. Ebene (Anlage 1a) - interne Vergütungen enthalten
23	Ergebnishaushalt Gesamt 1. und 2. Ebene (Anlage 1a) - interne Vergütungen enthalten
27	Ergebnishaushalt Bereichsbudget 1. und 2. Ebene (Anlage 1a)
49	Finanzierungshaushalt Gesamt 1. Ebene (Anlage 1b) - interne Vergütungen enthalten
53	Finanzierungshaushalt Gesamt 1. und 2. Ebene (Anlage 1b) - interne Vergütungen enthalten
59	Finanzierungshaushalt Bereichsbudget 1. und 2. Ebene (Anlage 1b)
101	Vermögenshaushalt (Anlage 1c)
107	Haushaltspotential (aufbauend auf der Ergebnisrechnung)
113	Ergebnis- und Finanzierungsrechnung Detailnachweis
177	Nachweis der Investitionstätigkeit
197	Nachweis Kundenforderungen
201	Nachweis Lieferantenverbindlichkeiten
207	Nettovermögensveränderungsrechnung (Anlage 1d)
211	Nachweis über Transferzahlungen (Anlage 6a)
215	Nachweis über Haushaltsrücklagen und Zahlungsmittelreserven (Anlage 6b)
219	Einzelnachweis über Finanzschulden und Schuldendienst (Anlage 6c)
229	Anlagenspiegel Einzelkonten (Anlage 6g)
253	Anlagenspiegel Einzelkonten Kapitaltransfer (Anlage 6g)
259	Nachweis über unmittelbare Beteiligungen der Gebietskörperschaft (Anlage 6j)
263	Rückstellungsspiegel (Anlage 6q)
267	Haftungsnachweis (Anlage 6r)
271	Einzelnachweis über die nicht voranschlagswirksame Gebarung gemäß § 12 (Anlage 6t)
275	Personaldaten iSd ÖStp (Anlage 4)
279	Dienstpostenplan
283	Nachweis über Personalaufwand VRV2015
287	Nachweis Vermögen mit abgeänderter Nutzungsdauer
291	Querschnitt (Anlage 5b)
297	Erläuterung Abweichung gegenüber Ergebnisvoranschlag
307	Erläuterung Abweichung gegenüber Finanzierungsvoranschlag