

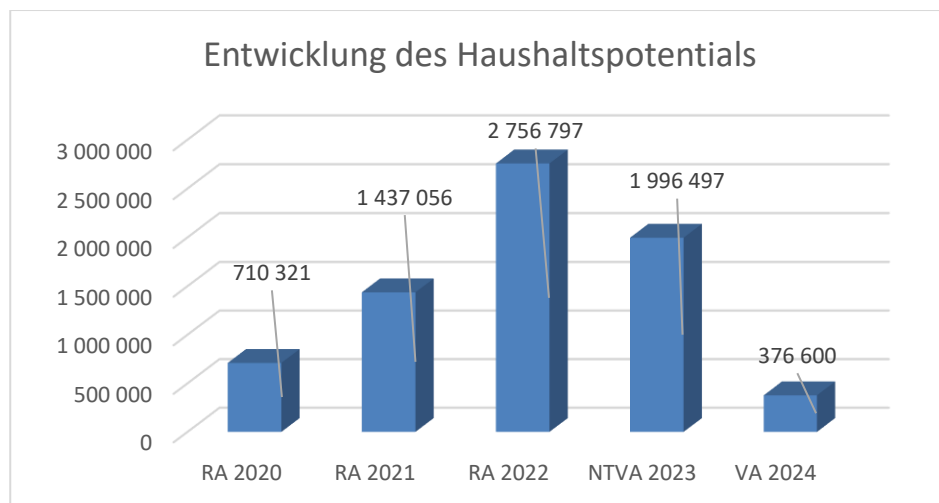
Marktgemeinde St. Peter in der Au

Voranschlag 2024

Vorbericht

Vorbericht zum Voranschlag 2024 gemäß § 3 der NÖ Gemeindehaushaltsverordnung (NÖ GHVO)

Entwicklung des Haushaltspotentials

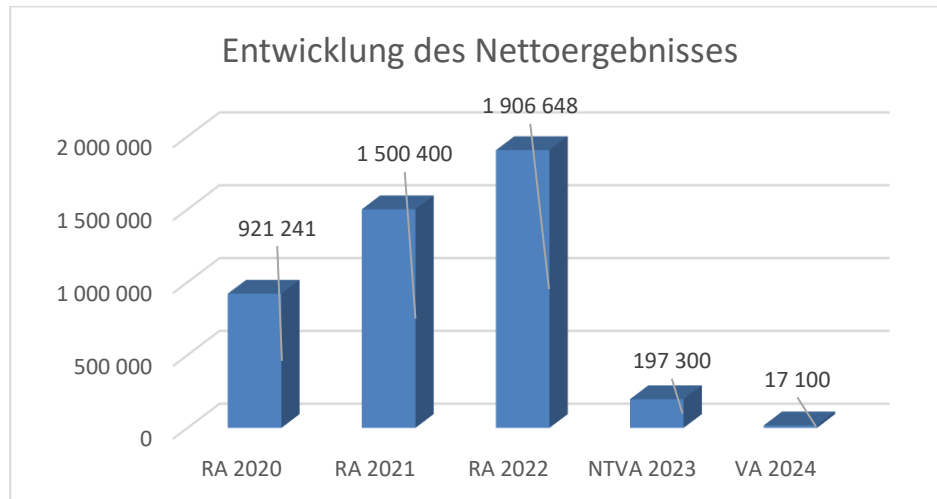


Erläuterung: Das Haushaltspotential hat seine Grundlage in § 67 Z. 11 der NÖ Gemeindeordnung 1973 (NÖ GO 1973) und war erstmalig im Voranschlag 2020 auszuweisen. Die Angaben zu den Vorjahren entfallen daher.

Haushaltspotential: Die Differenz der wiederkehrenden Mittelaufbringungen abzüglich der wiederkehrenden Mittelverwendungen unter Berücksichtigung der entsprechenden Forderungen und Verbindlichkeiten.

Das Haushaltspotential ist eine wichtige Kenngröße und gibt die aktuelle Leistungsfähigkeit der Gemeinde wieder. Das schafft Vergleichbarkeit mit der bisherigen Rechtslage, aus der Überschüsse und Abgänge abzuleiten waren und dient der Transparenz. Wenn das Haushaltspotential innerhalb des Zeitraumes des mittelfristigen Finanzplanes laufend negativ ist, ist ein Haushaltskonsolidierungskonzept zu erstellen (§ 72b Abs. 1 Z. 2 NÖ GO 1973).

Entwicklung des Nettoergebnisses

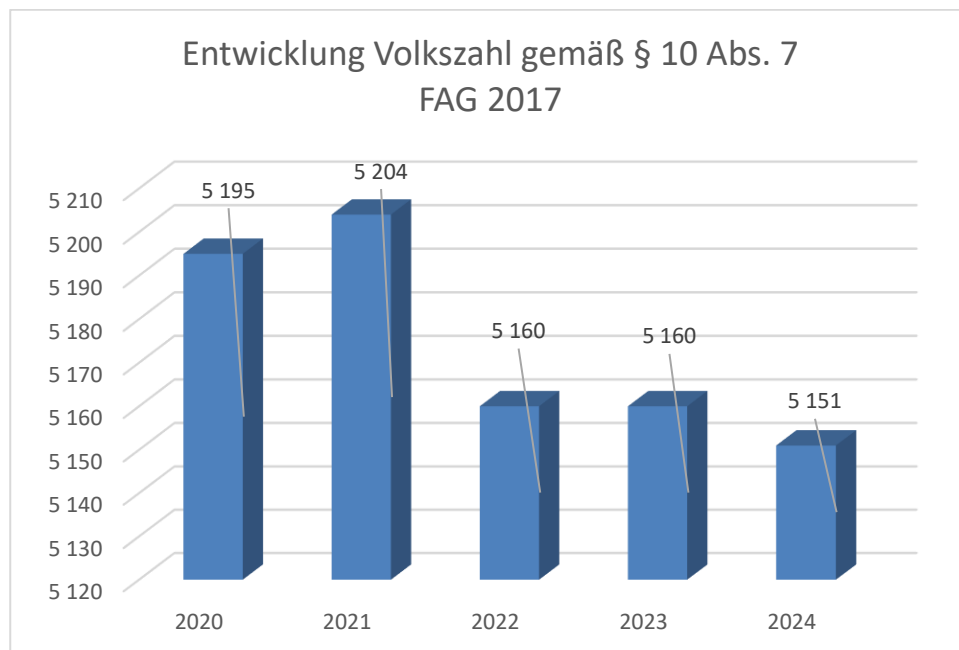


Erläuterung: Beim Nettoergebnis handelt es sich um das Ergebnis des Ergebnisvoranschlags und ist erstmals für das Haushaltsjahr 2020 auszuweisen. Die Angaben zu den Vorjahren entfallen daher.

Ein positives Nettoergebnis bedeutet, dass die Erträge voraussichtlich ausreichend sein werden, die Aufwendungen für die kommunalen Leistungen (inklusive des Werteverzehrs des Anlagevermögens in Form der Abschreibungen) abzudecken.

Ein negatives Nettoergebnis heißt, dass dies nicht zur Gänze (in der Höhe des negativen Wertes) möglich ist.

Entwicklung der Volkszahl gemäß § 10 Abs. 7 FAG 2017, BGBl. I Nr. 116/2016 in der Fassung BGBl. I Nr. 106/2018

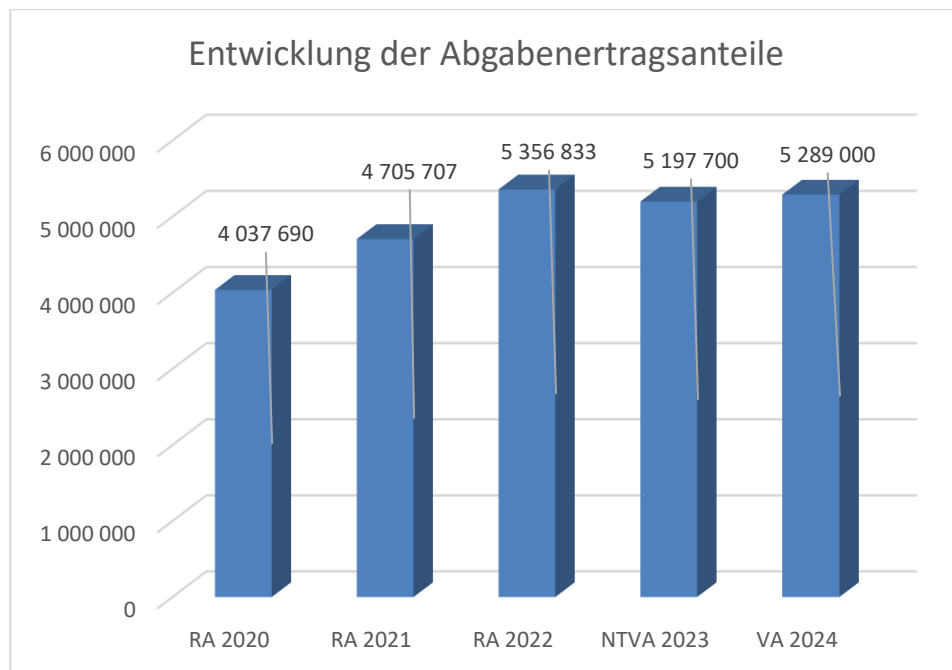


Erläuterung: Die Volkszahl gemäß § 10 Abs. 7 FAG 2017 wird jährlich von der Bundesanstalt Statistik Austria zum Stichtag 31. Oktober festgestellt und wirkt mit dem Beginn des übernächsten Kalenderjahres. Sie dient für die Berechnung der Abgabenertragsanteile und darf nicht automatisch mit der Volkszahl für die Berechnung der Gemeinderatsmandate verwechselt werden.

Eine Erhöhung bzw. Verminderung der Volkszahl (jährlich) ist ein wesentlicher Indikator für die Berechnung der Abgabenertragsanteile.

Begründung durch die Gemeinde: Die Gemeinde verzeichnet seit Jahren einen beständigen Zuzug von Bürgern. Dies ist insbesondere auf die ausgezeichnete Infrastruktur zurückzuführen. Im Jahr 2022 verminderte sich die Bevölkerungszahl zum Vorjahr.

Entwicklung der Abgabenertragsanteile

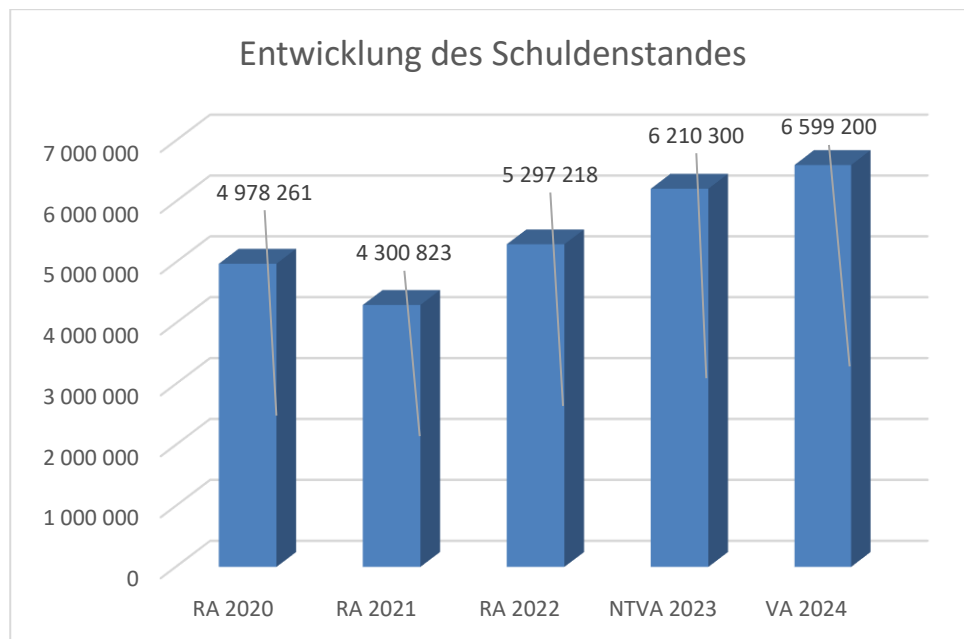


Erläuterung: Die Gebietskörperschaften (Bund, Länder und Gemeinden) erhalten auf Basis des aktuellen Finanzausgleichs aus den gemeinschaftlichen Bundesabgaben (z.B. Umsatzsteuer, Körperschaftsteuer, Lohnsteuer, Versicherungssteuer, Mineralölsteuer, Normverbrauchsabgabe, Tabaksteuer udgl.) entsprechende Anteile. Im Bereich der Gemeinden spielen dabei die Volkszahl und der abgestufte Bevölkerungsschlüssel eine besondere Rolle. Die sogenannten „Abgabenertragsanteile“ bilden in den meisten Gemeinden die wichtigste Einnahmequelle.

Ein Steigen der Abgabenertragsanteile weist auch auf eine Erhöhung der Volkszahl hin.

Begründung durch die Gemeinde: Die Gemeinde verzeichnet seit Jahren einen beständigen Zuzug von Bürgern. Dadurch wurden die Abgabenertragsanteile der Gemeinde in den letzten Jahren erhöht. Aufgrund der Corona Pandemie verringerten sich die Einnahmen der Abgabenertragsanteile im Jahr 2020.

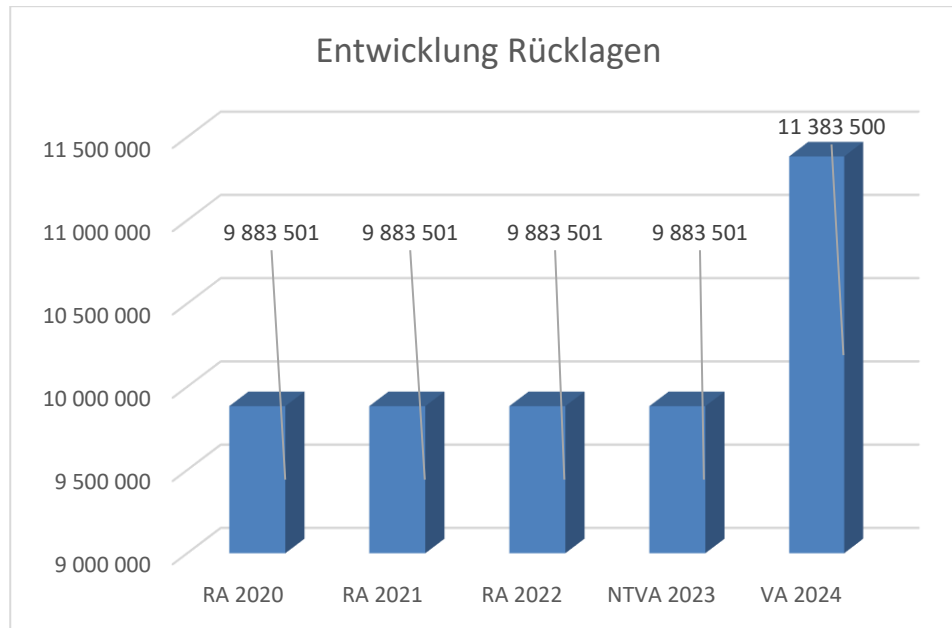
Entwicklung des Schuldenstandes



Erläuterung: Die Entwicklung des Schuldenstandes zeigt auf, inwieweit der Schuldenstand über die Jahre erhöht oder reduziert wird.

Begründung durch die Gemeinde: Im Jahr 2022 erhöht sich der Schuldenstand, da ein Darlehen für das Vorhaben Nr. 8 „Abwasserbeseitigung“ aufgenommen wurde. Im Jahr 2024 ist eine Darlehensaufnahme für das Vorhaben Nr. 16 „Neubau Feuerwehrgebäude Markt“ geplant.

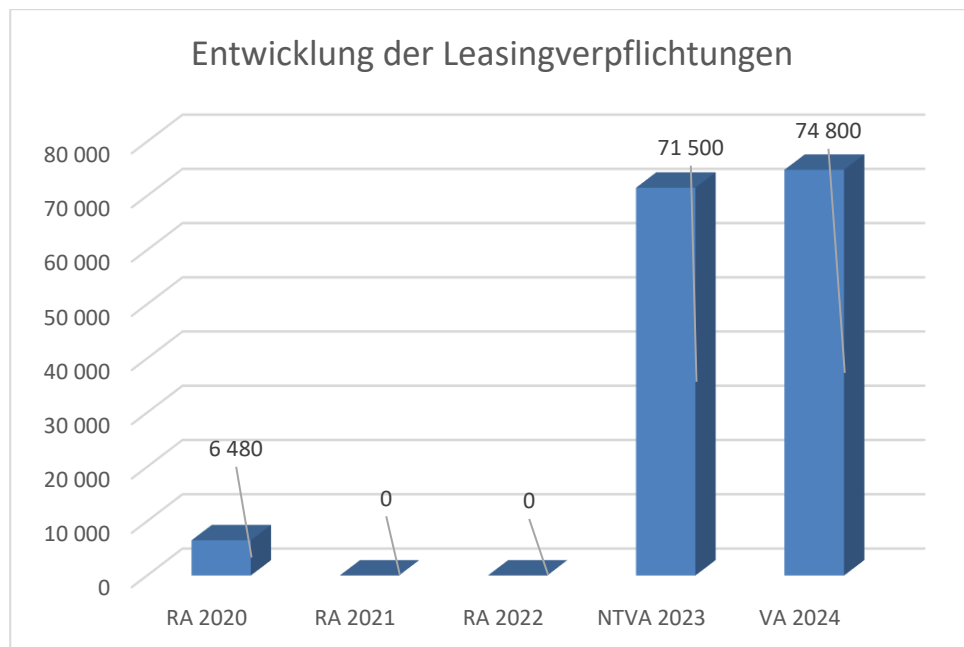
Entwicklung der Rücklagen mit und ohne Zahlungsmittelreserve



Erläuterung: Die Entwicklung der Rücklagen zeigt an, inwieweit Rücklagen vorhanden sind und ob Rücklagen aufgebaut bzw. aufgebraucht werden.

Begründung durch die Gemeinde: Die Gemeinde hat bis zum Jahr 2019 keine Rücklagen gebildet. Im Jahr 2020 wurde die Eröffnungsbilanzrücklage (50% des Eröffnungsbilanzsaldos) gebildet. 2024 wurde die Haushaltspotential Rücklage gebildet.

Entwicklung der Leasingverpflichtungen

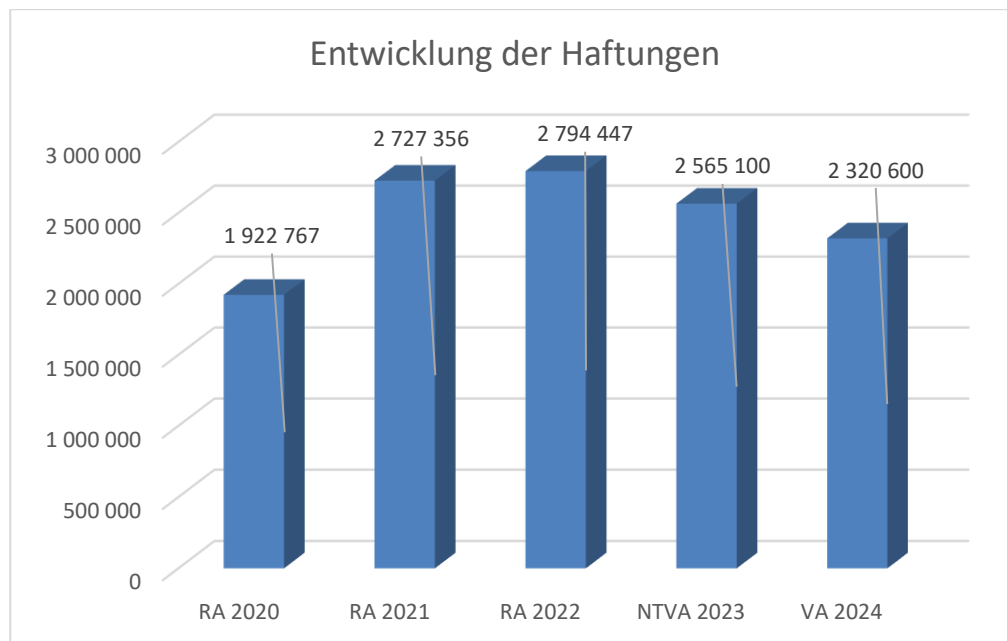


Erläuterung: Bei den Leasingverpflichtungen handelt es sich nicht um Finanzschulden (z.B. Darlehen), sondern um Verwaltungsschulden. Unabhängig davon stellen Leasingverbindlichkeiten Leistungsverpflichtungen für die Gemeinden dar und sind daher bei einer allfälligen Finanzlagenberechnung entsprechend zu berücksichtigen.

Die Leasingverpflichtungen sind mit Beginn des Jahres 2020 in einer eigenen Anlage gemäß VRV 2015 festzuhalten.

Begründung durch die Gemeinde: Im Jahr 2018 wurde der HAKO Citymaster (Kehrmaschine) angeschafft. Die monatliche Leasingrate beträgt € 2.160,00 und vermindert jährlich die Leasingverpflichtung um € 25.920,00. Die Leasingfinanzierung endete am 31.03.2021. Im Jahr 2023 wurde ein Operating Leasing für die Kehrmaschine (HAKO Citymaster 1650 Comfort) abgeschlossen.

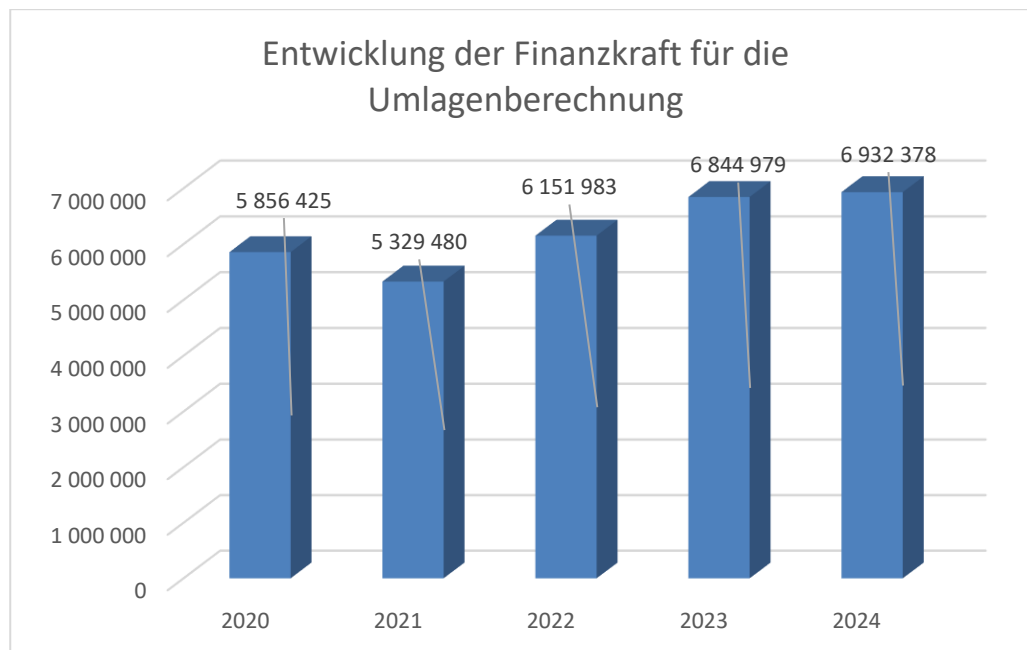
Entwicklung der Haftungen



Erläuterung: Eine Gemeinde darf Bürgschaften und sonstige Haftungen nur übernehmen, wenn hierfür ein besonderes Interesse der Gemeinde gegeben ist, der Schuldner nachweist, dass eine ordnungsgemäße Verzinsung und Tilgung gesichert ist, die Haftungen befristet sind, der Betrag, für den gehaftet wird, ziffernmäßig bestimmt ist und die Gemeinde den daraus folgenden Zahlungsverpflichtungen nachkommen kann (vgl. § 78 Abs. 1 NÖ Gemeindeordnung 1973).

Begründung durch die Gemeinde: Die Gemeinde hat Haftungen beim Gemeindeabwasserverband „Oberes Urntal“, bei der Bioenergie NÖ (Heizkonzept NMS St. Peter) und bei der Abwassergenossenschaft Kürnberg. Im den Jahren 2021 und 2022 sind die Haftungen für die Sanierung der NMS Ramingtal hinzugekommen. Die ersten Haftungen laufen per 31.12.2025 ab.

Entwicklung der Finanzkraft für die Umlagenberechnung



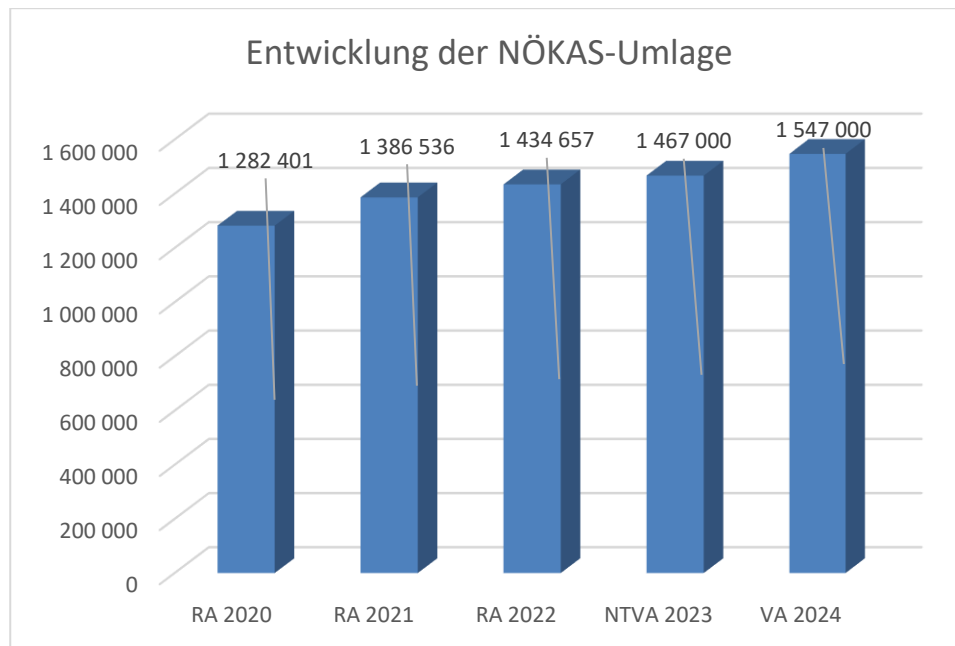
Erläuterung: Die Finanzkraft einer Gemeinde wird aus den

- Erträgen der ausschließlichen Gemeindeabgaben ohne die Gebühren für die Benützung von Gemeindeeinrichtungen und -anlagen und ohne die Interessentenbeiträge von Grundstückseigentümern und Anrainern und
- Ertragsanteilen an den gemeinschaftlichen Bundesabgaben ohne Spielbankenabgabe ermittelt.

Basis für die Ermittlung der Finanzkraft sind die tatsächlichen Beträge aufgrund der Rechnungsabschlüsse.

Die Darstellung der Entwicklung der Finanzkraft für die Umlagenberechnung hat insbesondere auf die Beitragsleistung der Gemeinden zum NÖ Krankenanstaltensprengel (NÖKAS) und zur Sozialumlage Auswirkungen. Eine Erhöhung oder Reduktion/Verminderung der Finanzkraft wirkt sich unmittelbar auf die Beitragsleistung aus.

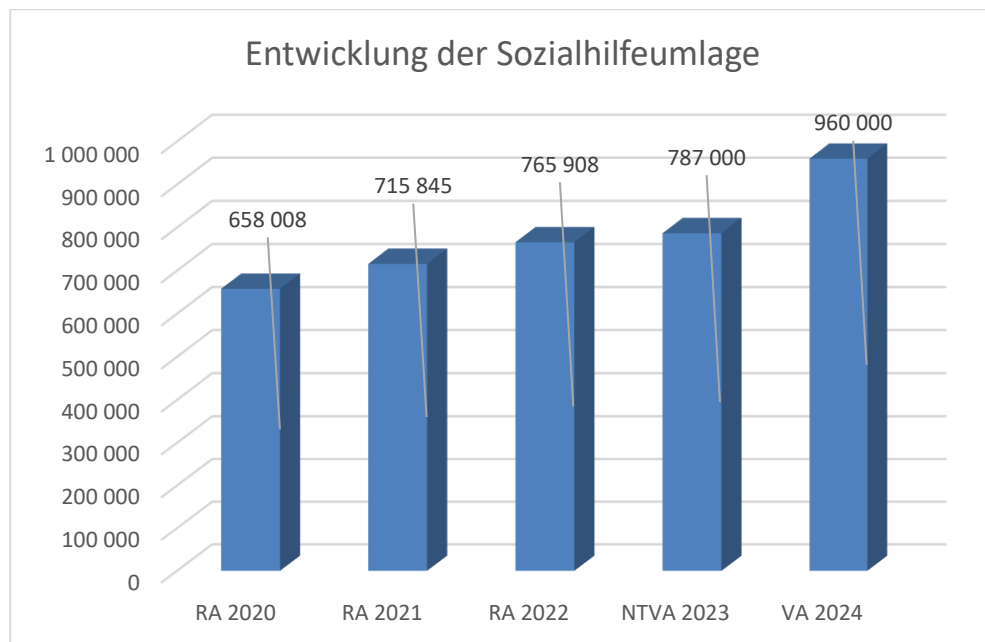
Entwicklung der NÖKAS-Umlage



Erläuterung: Das Landesgebiet ist Beitragsbezirk und Krankenanstaltensprengel für alle öffentlichen Krankenanstalten in Niederösterreich. Beitragsbezirk und Krankenanstaltensprengel sind ein Gemeindeverband. Dem Gemeindeverband gehören alle Gemeinden Niederösterreichs an. Der Gemeindeverband ist juristische Person, er hat seinen Sitz am Sitz der Landesregierung und trägt die Bezeichnung "NÖ Krankenanstaltensprengel" (§ 61 Abs. 1 NÖ Krankenanstaltengesetz - NÖ KAG).

Die Gemeinden haben an den NÖ Krankenanstaltensprengel monatliche Beiträge zu leisten. Berechnungsgrundlage bilden dabei die Volkszahl und die Finanzkraft der Gemeinden. Steigerungen bei der Volkszahl und bei der Finanzkraft führen daher zu höheren Beitragsleistungen bei den Gemeinden. Diese monatlichen Beiträge werden von den der Gemeinde gebührenden monatlichen Vorschüssen auf die Ertragsanteile an den gemeinschaftlichen Bundesabgaben einbehalten. Ab 2021 wird der Rettungsdienstbeitrag an das Rote Kreuz mit dem NÖKAS eingehoben.

Entwicklung der Sozialhilfeumlage



Erläuterung: Die Gemeinden haben jährlich einen Beitrag zu den vom Land zu tragenden Kosten der Sozialhilfe, die nicht durch Kostenbeitrags- und Ersatzleistungen oder durch sonstige für Zwecke der Sozialhilfe bestimmte Zuschüsse gedeckt sind, in der Höhe von 50 % an das Land zu entrichten (§ 44 NÖ Sozialhilfe-Ausführungsgesetz – NÖ SAG).

Die Leistungen für die Sozialhilfe-Umlage werden von der Landesregierung auf die einzelnen Gemeinden nach ihrer Finanzkraft (Finanzkraft für die Umlagenberechnung) aufgeteilt. Diese monatlichen Beiträge werden von den der Gemeinde gebührenden monatlichen Vorschüssen auf die Ertragsanteile an den gemeinschaftlichen Bundesabgaben einbehalten.

Ergebnishaushalt Gesamt 1. Ebene (Anlage 1a)
- interne Vergütungen enthalten

MVAG	Mittelverwendungs- und -aufbringungsgruppen (1. Ebene)	VA 2024	VA 2023	RA 2022
211	Erträge aus der operativen Verwaltungstätigkeit	10.173.200,00	9.720.700,00	9.691.294,26
212	Erträge aus Transfers	1.428.100,00	1.114.100,00	1.353.063,00
213	Finanzerträge	4.000,00	4.500,00	67,84
21	Summe Erträge	11.605.300,00	10.839.300,00	11.044.425,10
221	Personalaufwand	1.832.900,00	1.609.100,00	1.529.733,77
222	Sachaufwand	5.066.900,00	4.858.600,00	3.799.006,25
223	Transferaufwand	4.518.500,00	4.078.700,00	3.718.693,76
224	Finanzaufwand	169.900,00	95.600,00	90.343,61
22	Summe Aufwendungen	11.588.200,00	10.642.000,00	9.137.777,39
SA0	Saldo (0) Nettoergebnis (21 - 22)	17.100,00	197.300,00	1.906.647,71
230	Entnahmen von Haushaltsrücklagen			
240	Zuweisungen an Haushaltsrücklagen			
SA01	Saldo (01) Haushaltsrücklagen (230 - 240)	0,00	0,00	0,00
SA00	Saldo (00) Nettoergebnis nach Haushaltsrücklagen (Saldo 0 + Saldo 01)	17.100,00	197.300,00	1.906.647,71

Ergebnishaushalt Gesamt 1. und 2. Ebene (Anlage 1a)
- interne Vergütungen enthalten

MVAG	Mittelverwendungs- und aufbringungsgruppen (1. und 2. Ebene)	VA 2024	VA 2023	RA 2022
211	Erträge aus der operativen Verwaltungstätigkeit	10.173.200,00	9.720.700,00	9.691.294,26
2111	Erträge aus eigenen Abgaben	1.814.400,00	1.757.600,00	1.732.983,63
2112	Erträge aus Ertragsanteilen	5.289.000,00	5.197.700,00	5.356.832,69
2113	Erträge aus Gebühren	1.082.400,00	1.075.000,00	1.107.018,49
2114	Erträge aus Leistungen	242.100,00	247.700,00	228.965,04
2115	Erträge aus Besitz und wirtschaftlicher Tätigkeit	132.300,00	128.200,00	93.858,82
2116	Erträge aus Veräußerung und sonstige Erträge	1.613.000,00	1.314.500,00	1.120.432,59
2117	Nicht finanzierungswirksame operative Erträge			51.203,00
212	Erträge aus Transfers	1.428.100,00	1.114.100,00	1.353.063,00
2121	Transferertrag von Trägern des öffentlichen Rechts	1.141.100,00	835.600,00	1.076.538,57
2122	Transferertrag von Beteiligungen			
2123	Transferertrag von Unternehmen (mit Finanzunternehmen)	500,00	1.600,00	498,00
2124	Transferertrag von Haushalten und Organisationen ohne Erwerbscharakter	5.000,00	4.500,00	8.742,00
2125	Transferertrag vom Ausland			
2126	Investitions- und Tilgungszuschüsse zwischen Unternehmungen und Betrieben der Gebietskörperschaft und der Gebietskörperschaft			
2127	Nicht finanzierungswirksamer Transferertrag	281.500,00	272.400,00	267.284,43
213	Finanzerträge	4.000,00	4.500,00	67,84
2131	Erträge aus Zinsen	4.000,00	4.500,00	67,84
2132	Erträge aus Zinsen aus derivativen Finanzinstrumenten mit und ohne Grundgeschäft			
2133	Erträge aus Gewinnentnahmen von marktbestimmten Betrieben			
2134	Sonstige Finanzerträge			
2135	Erträge aus Dividenden/Gewinnausschüttungen			
2136	Sonstige nicht finanzierungswirksame Finanzerträge			
21	Summe Erträge	11.605.300,00	10.839.300,00	11.044.425,10
221	Personalaufwand	1.832.900,00	1.609.100,00	1.529.733,77
2211	Personalaufwand (Bezüge, Nebengebühren, Mehrleistungen)	1.454.000,00	1.259.700,00	1.207.683,71
2212	Gesetzlicher und freiwilliger Sozialaufwand	363.400,00	334.100,00	320.680,06
2213	Sonstiger Personalaufwand			
2214	Nicht finanzierungswirksamer Personalaufwand	15.500,00	15.300,00	1.370,00
222	Sachaufwand	5.066.900,00	4.858.600,00	3.799.006,25
2221	Gebrauchs- und Verbrauchsgüter, Handelswaren	249.000,00	237.700,00	184.092,62
2222	Verwaltungs- und Betriebsaufwand	532.200,00	631.500,00	401.003,91
2223	Leasing- und Mietaufwand	234.800,00	224.100,00	158.037,71
2224	Instandhaltung	198.400,00	196.200,00	112.833,96
2225	Sonstiger Sachaufwand	2.092.700,00	2.051.900,00	1.354.816,73
2226	Nicht finanzierungswirksamer Sachaufwand	1.759.800,00	1.517.200,00	1.588.221,32

MVAG	Mittelverwendungs- und aufbringungsgruppen (1. und 2. Ebene)	VA 2024	VA 2023	RA 2022
223	Transferaufwand	4.518.500,00	4.078.700,00	3.718.693,76
2231	Transferaufwand an Träger des öffentlichen Rechts	4.342.600,00	3.822.900,00	3.569.829,05
2232	Transferaufwand an Beteiligungen			
2233	Transferaufwand an Unternehmen (mit Finanzunternehmen)	76.300,00	52.200,00	49.930,53
2234	Transferaufwand an Haushalte und Organisationen ohne Erwerbscharakter	99.600,00	203.600,00	98.934,18
2235	Transferaufwand an das Ausland			
2236	Investitions- und Tilgungszuschüsse zwischen Unternehmungen und Betrieben der Gebietskörperschaft und der Gebietskörperschaft			
2237	Nicht finanzierungswirksamer Transferaufwand			
224	Finanzaufwand	169.900,00	95.600,00	90.343,61
2241	Aufwendungen für Zinsen	165.900,00	90.600,00	86.728,81
2242	Zinsen und sonstige Aufwendungen aus derivativen Finanzinstrumenten mit und ohne Grundgeschäft			
2243	Gewinnentnahmen von Unternehmungen und marktbestimmten Betrieben der Gebietskörperschaft (innerhalb der Gebietskörperschaft)			
2244	Sonstiger Finanzaufwand	4.000,00	5.000,00	3.614,80
2245	Nicht finanzierungswirksamer Finanzaufwand			
22	Summe Aufwendungen	11.588.200,00	10.642.000,00	9.137.777,39
SA0	Saldo (0) Nettoergebnis (21 - 22)	17.100,00	197.300,00	1.906.647,71
230	Entnahmen von Haushaltsrücklagen	0,00	0,00	0,00
2301	Entnahmen von Haushaltsrücklagen			
240	Zuweisungen an Haushaltsrücklagen	0,00	0,00	0,00
2401	Zuweisungen an Haushaltsrücklagen			
SA01	Saldo (01) Haushaltsrücklagen (230 - 240)	0,00	0,00	0,00
SA00	Saldo (00) Nettoergebnis nach Haushaltsrücklagen (Saldo 0 + Saldo 01)	17.100,00	197.300,00	1.906.647,71

Ergebnishaushalt Bereichsbudget 1. und 2. Ebene (Anlage 1a)

Vertretungskörper und allgemeine Verwaltung (Gruppe 0)

MVAG	Mittelverwendungs- und -aufbringungsgruppen (1. und 2. Ebene)	VA 2024	VA 2023	RA 2022
211	Erträge aus der operativen Verwaltungstätigkeit	248.600,00	126.100,00	135.256,76
2111	Erträge aus eigenen Abgaben			
2112	Erträge aus Ertragsanteilen			
2113	Erträge aus Gebühren			
2114	Erträge aus Leistungen	10.100,00	13.600,00	12.492,07
2115	Erträge aus Besitz und wirtschaftlicher Tätigkeit	30.000,00	26.100,00	9.433,33
2116	Erträge aus Veräußerung und sonstige Erträge	208.500,00	86.400,00	92.318,36
2117	Nicht finanzierungswirksame operative Erträge			21.013,00
212	Erträge aus Transfers	22.300,00	27.100,00	3.044,50
2121	Transferertrag von Trägern des öffentlichen Rechts	22.300,00	27.100,00	3.044,50
2122	Transferertrag von Beteiligungen			
2123	Transferertrag von Unternehmen (mit Finanzunternehmen)			
2124	Transferertrag von Haushalten und Organisationen ohne Erwerbscharakter			
2125	Transferertrag vom Ausland			
2126	Investitions- und Tilgungszuschüsse zwischen Unternehmungen und Betrieben der Gebietskörperschaft und der Gebietskörperschaft			
2127	Nicht finanzierungswirksamer Transferertrag			
213	Finanzerträge	0,00	0,00	0,00
2131	Erträge aus Zinsen			
2132	Erträge aus Zinsen aus derivativen Finanzinstrumenten mit und ohne Grundgeschäft			
2133	Erträge aus Gewinnentnahmen von marktbestimmten Betrieben			
2134	Sonstige Finanzerträge			
2135	Erträge aus Dividenden/Gewinnausschüttungen			
2136	Sonstige nicht finanzierungswirksame Finanzerträge			
21	Summe Erträge	270.900,00	153.200,00	138.301,26
221	Personalaufwand	664.600,00	521.800,00	453.542,73
2211	Personalaufwand (Bezüge, Nebengebühren, Mehrleistungen)	529.500,00	402.300,00	337.366,05
2212	Gesetzlicher und freiwilliger Sozialaufwand	133.300,00	117.700,00	116.176,68
2213	Sonstiger Personalaufwand			
2214	Nicht finanzierungswirksamer Personalaufwand	1.800,00	1.800,00	
222	Sachaufwand	701.900,00	638.200,00	525.926,95
2221	Gebrauchs- und Verbrauchsgüter, Handelswaren	48.400,00	43.300,00	34.284,17
2222	Verwaltungs- und Betriebsaufwand	55.200,00	53.100,00	40.643,40

Vertretungskörper und allgemeine Verwaltung (Gruppe 0)

MVAG	Mittelverwendungs- und -aufbringungsgruppen (1. und 2. Ebene)	VA 2024	VA 2023	RA 2022
2223	Leasing- und Mietaufwand	147.100,00	139.900,00	85.527,65
2224	Instandhaltung	500,00	700,00	419,70
2225	Sonstiger Sachaufwand	423.800,00	376.400,00	342.536,38
2226	Nicht finanzierungswirksamer Sachaufwand	26.900,00	24.800,00	22.515,65
223	Transferaufwand	93.600,00	62.800,00	54.442,74
2231	Transferaufwand an Träger des öffentlichen Rechts	77.600,00	45.700,00	39.760,22
2232	Transferaufwand an Beteiligungen			
2233	Transferaufwand an Unternehmen (mit Finanzunternehmen)			
2234	Transferaufwand an Haushalte und Organisationen ohne Erwerbscharakter	16.000,00	17.100,00	14.682,52
2235	Transferaufwand an das Ausland			
2236	Investitions- und Tilgungszuschüsse zwischen Unternehmungen und Betrieben der Gebietskörperschaft und der Gebietskörperschaft			
2237	Nicht finanzierungswirksamer Transferaufwand			
224	Finanzaufwand	2.700,00	6.000,00	3.905,81
2241	Aufwendungen für Zinsen	2.700,00	6.000,00	3.905,81
2242	Zinsen und sonstige Aufwendungen aus derivativen Finanzinstrumenten mit und ohne Grundgeschäft			
2243	Gewinnentnahmen von Unternehmungen und marktbestimmten Betrieben der Gebietskörperschaft (innerhalb der Gebietskörperschaft)			
2244	Sonstiger Finanzaufwand			
2245	Nicht finanzierungswirksamer Finanzaufwand			
22	Summe Aufwendungen	1.462.800,00	1.228.800,00	1.037.818,23
SA0	Saldo (0) Nettoergebnis (21 - 22)	-1.191.900,00	-1.075.600,00	-899.516,97
230	Entnahmen von Haushaltsrücklagen	0,00	0,00	0,00
2301	Entnahmen von Haushaltsrücklagen			
240	Zuweisungen an Haushaltsrücklagen	0,00	0,00	0,00
2401	Zuweisungen an Haushaltsrücklagen			
SA01	Saldo (01) Haushaltsrücklagen (230 - 240)	0,00	0,00	0,00
SA00	Saldo (00) Nettoergebnis nach Haushaltsrücklagen (Saldo 0 + Saldo 01)	-1.191.900,00	-1.075.600,00	-899.516,97

Öffentliche Ordnung und Sicherheit (Gruppe 1)

MVAG	Mittelverwendungs- und -aufbringungsgruppen (1. und 2. Ebene)	VA 2024	VA 2023	RA 2022
211	Erträge aus der operativen Verwaltungstätigkeit	5.000,00	374.800,00	16.239,78
2111	Erträge aus eigenen Abgaben			
2112	Erträge aus Ertragsanteilen			
2113	Erträge aus Gebühren			
2114	Erträge aus Leistungen	5.000,00	4.300,00	11.627,41
2115	Erträge aus Besitz und wirtschaftlicher Tätigkeit			
2116	Erträge aus Veräußerung und sonstige Erträge		370.500,00	4.612,37
2117	Nicht finanzierungswirksame operative Erträge			
212	Erträge aus Transfers	352.900,00	311.900,00	310.994,97
2121	Transferertrag von Trägern des öffentlichen Rechts	310.000,00	270.000,00	277.242,67
2122	Transferertrag von Beteiligungen			
2123	Transferertrag von Unternehmen (mit Finanzunternehmen)			
2124	Transferertrag von Haushalten und Organisationen ohne Erwerbscharakter			
2125	Transferertrag vom Ausland			
2126	Investitions- und Tilgungszuschüsse zwischen Unternehmungen und Betrieben der Gebietskörperschaft und der Gebietskörperschaft			
2127	Nicht finanzierungswirksamer Transferertrag	42.900,00	41.900,00	33.752,30
213	Finanzerträge	0,00	0,00	0,00
2131	Erträge aus Zinsen			
2132	Erträge aus Zinsen aus derivativen Finanzinstrumenten mit und ohne Grundgeschäft			
2133	Erträge aus Gewinnentnahmen von marktbestimmten Betrieben			
2134	Sonstige Finanzerträge			
2135	Erträge aus Dividenden/Gewinnausschüttungen			
2136	Sonstige nicht finanzierungswirksame Finanzerträge			
21	Summe Erträge	357.900,00	686.700,00	327.234,75
221	Personalaufwand	0,00	0,00	0,00
2211	Personalaufwand (Bezüge, Nebengebühren, Mehrleistungen)			
2212	Gesetzlicher und freiwilliger Sozialaufwand			
2213	Sonstiger Personalaufwand			
2214	Nicht finanzierungswirksamer Personalaufwand			
222	Sachaufwand	187.400,00	562.000,00	145.410,83
2221	Gebrauchs- und Verbrauchsgüter, Handelswaren	100,00		27,50
2222	Verwaltungs- und Betriebsaufwand	21.000,00	22.800,00	28.997,40

Öffentliche Ordnung und Sicherheit (Gruppe 1)

MVAG	Mittelverwendungs- und -aufbringungsgruppen (1. und 2. Ebene)	VA 2024	VA 2023	RA 2022
2223	Leasing- und Mietaufwand			
2224	Instandhaltung	40.000,00	64.200,00	24.704,58
2225	Sonstiger Sachaufwand	300,00	371.600,00	5.562,87
2226	Nicht finanzierungswirksamer Sachaufwand	126.000,00	103.400,00	86.118,48
223	Transferaufwand	64.200,00	54.100,00	56.633,02
2231	Transferaufwand an Träger des öffentlichen Rechts	64.200,00	54.100,00	56.633,02
2232	Transferaufwand an Beteiligungen			
2233	Transferaufwand an Unternehmen (mit Finanzunternehmen)			
2234	Transferaufwand an Haushalte und Organisationen ohne Erwerbscharakter			
2235	Transferaufwand an das Ausland			
2236	Investitions- und Tilgungszuschüsse zwischen Unternehmungen und Betrieben der Gebietskörperschaft und der Gebietskörperschaft			
2237	Nicht finanzierungswirksamer Transferaufwand			
224	Finanzaufwand	45.000,00	0,00	0,00
2241	Aufwendungen für Zinsen	45.000,00		
2242	Zinsen und sonstige Aufwendungen aus derivativen Finanzinstrumenten mit und ohne Grundgeschäft			
2243	Gewinnentnahmen von Unternehmungen und marktbestimmten Betrieben der Gebietskörperschaft (innerhalb der Gebietskörperschaft)			
2244	Sonstiger Finanzaufwand			
2245	Nicht finanzierungswirksamer Finanzaufwand			
22	Summe Aufwendungen	296.600,00	616.100,00	202.043,85
SA0	Saldo (0) Nettoergebnis (21 - 22)	61.300,00	70.600,00	125.190,90
230	Entnahmen von Haushaltsrücklagen	0,00	0,00	0,00
2301	Entnahmen von Haushaltsrücklagen			
240	Zuweisungen an Haushaltsrücklagen	0,00	0,00	0,00
2401	Zuweisungen an Haushaltsrücklagen			
SA01	Saldo (01) Haushaltsrücklagen (230 - 240)	0,00	0,00	0,00
SA00	Saldo (00) Nettoergebnis nach Haushaltsrücklagen (Saldo 0 + Saldo 01)	61.300,00	70.600,00	125.190,90

Unterricht, Erziehung, Sport und Wissenschaft (Gruppe 2)

MVAG	Mittelverwendungs- und -aufbringungsgruppen (1. und 2. Ebene)	VA 2024	VA 2023	RA 2022
211	Erträge aus der operativen Verwaltungstätigkeit	154.800,00	160.100,00	191.366,26
2111	Erträge aus eigenen Abgaben			
2112	Erträge aus Ertragsanteilen			
2113	Erträge aus Gebühren			
2114	Erträge aus Leistungen	149.400,00	155.300,00	132.827,91
2115	Erträge aus Besitz und wirtschaftlicher Tätigkeit	200,00	200,00	23,33
2116	Erträge aus Veräußerung und sonstige Erträge	5.200,00	4.600,00	45.734,02
2117	Nicht finanzierungswirksame operative Erträge			12.781,00
212	Erträge aus Transfers	351.200,00	147.000,00	145.245,97
2121	Transferertrag von Trägern des öffentlichen Rechts	299.900,00	97.900,00	96.307,25
2122	Transferertrag von Beteiligungen			
2123	Transferertrag von Unternehmen (mit Finanzunternehmen)	200,00	300,00	248,00
2124	Transferertrag von Haushalten und Organisationen ohne Erwerbscharakter			
2125	Transferertrag vom Ausland			
2126	Investitions- und Tilgungszuschüsse zwischen Unternehmungen und Betrieben der Gebietskörperschaft und der Gebietskörperschaft			
2127	Nicht finanzierungswirksamer Transferertrag	51.100,00	48.800,00	48.690,72
213	Finanzerträge	0,00	0,00	0,00
2131	Erträge aus Zinsen			
2132	Erträge aus Zinsen aus derivativen Finanzinstrumenten mit und ohne Grundgeschäft			
2133	Erträge aus Gewinnentnahmen von marktbestimmten Betrieben			
2134	Sonstige Finanzerträge			
2135	Erträge aus Dividenden/Gewinnausschüttungen			
2136	Sonstige nicht finanzierungswirksame Finanzerträge			
21	Summe Erträge	506.000,00	307.100,00	336.612,23
221	Personalaufwand	652.600,00	608.500,00	659.415,30
2211	Personalaufwand (Bezüge, Nebengebühren, Mehrleistungen)	519.300,00	481.500,00	536.611,57
2212	Gesetzlicher und freiwilliger Sozialaufwand	128.100,00	122.000,00	121.489,73
2213	Sonstiger Personalaufwand			
2214	Nicht finanzierungswirksamer Personalaufwand	5.200,00	5.000,00	1.314,00
222	Sachaufwand	676.700,00	617.700,00	562.109,61
2221	Gebrauchs- und Verbrauchsgüter, Handelswaren	86.700,00	77.200,00	70.529,48
2222	Verwaltungs- und Betriebsaufwand	167.500,00	177.000,00	136.455,29

Unterricht, Erziehung, Sport und Wissenschaft (Gruppe 2)

MVAG	Mittelverwendungs- und -aufbringungsgruppen (1. und 2. Ebene)	VA 2024	VA 2023	RA 2022
2223	Leasing- und Mietaufwand	2.000,00	2.300,00	1.628,36
2224	Instandhaltung	66.400,00	22.700,00	44.056,63
2225	Sonstiger Sachaufwand	93.100,00	87.500,00	66.551,79
2226	Nicht finanzierungswirksamer Sachaufwand	261.000,00	251.000,00	242.888,06
223	Transferaufwand	845.300,00	742.900,00	614.555,29
2231	Transferaufwand an Träger des öffentlichen Rechts	820.900,00	713.200,00	592.431,44
2232	Transferaufwand an Beteiligungen			
2233	Transferaufwand an Unternehmen (mit Finanzunternehmen)			
2234	Transferaufwand an Haushalte und Organisationen ohne Erwerbscharakter	24.400,00	29.700,00	22.123,85
2235	Transferaufwand an das Ausland			
2236	Investitions- und Tilgungszuschüsse zwischen Unternehmungen und Betrieben der Gebietskörperschaft und der Gebietskörperschaft			
2237	Nicht finanzierungswirksamer Transferaufwand			
224	Finanzaufwand	19.300,00	22.200,00	25.310,87
2241	Aufwendungen für Zinsen	19.300,00	22.200,00	25.310,87
2242	Zinsen und sonstige Aufwendungen aus derivativen Finanzinstrumenten mit und ohne Grundgeschäft			
2243	Gewinnentnahmen von Unternehmungen und marktbestimmten Betrieben der Gebietskörperschaft (innerhalb der Gebietskörperschaft)			
2244	Sonstiger Finanzaufwand			
2245	Nicht finanzierungswirksamer Finanzaufwand			
22	Summe Aufwendungen	2.193.900,00	1.991.300,00	1.861.391,07
SA0	Saldo (0) Nettoergebnis (21 - 22)	-1.687.900,00	-1.684.200,00	-1.524.778,84
230	Entnahmen von Haushaltsrücklagen	0,00	0,00	0,00
2301	Entnahmen von Haushaltsrücklagen			
240	Zuweisungen an Haushaltsrücklagen	0,00	0,00	0,00
2401	Zuweisungen an Haushaltsrücklagen			
SA01	Saldo (01) Haushaltsrücklagen (230 - 240)	0,00	0,00	0,00
SA00	Saldo (00) Nettoergebnis nach Haushaltsrücklagen (Saldo 0 + Saldo 01)	-1.687.900,00	-1.684.200,00	-1.524.778,84

Kunst, Kultur und Kultus (Gruppe 3)

MVAG	Mittelverwendungs- und -aufbringungsgruppen (1. und 2. Ebene)	VA 2024	VA 2023	RA 2022
211	Erträge aus der operativen Verwaltungstätigkeit	26.500,00	24.300,00	17.238,70
2111	Erträge aus eigenen Abgaben			
2112	Erträge aus Ertragsanteilen			
2113	Erträge aus Gebühren			
2114	Erträge aus Leistungen	25.400,00	23.200,00	15.207,80
2115	Erträge aus Besitz und wirtschaftlicher Tätigkeit	1.000,00	1.000,00	
2116	Erträge aus Veräußerung und sonstige Erträge	100,00	100,00	2.030,90
2117	Nicht finanzierungswirksame operative Erträge			
212	Erträge aus Transfers	59.600,00	10.600,00	12.863,62
2121	Transferertrag von Trägern des öffentlichen Rechts	59.000,00	9.000,00	12.363,62
2122	Transferertrag von Beteiligungen			
2123	Transferertrag von Unternehmen (mit Finanzunternehmen)	300,00	1.300,00	250,00
2124	Transferertrag von Haushalten und Organisationen ohne Erwerbscharakter			
2125	Transferertrag vom Ausland			
2126	Investitions- und Tilgungszuschüsse zwischen Unternehmungen und Betrieben der Gebietskörperschaft und der Gebietskörperschaft			
2127	Nicht finanzierungswirksamer Transferertrag	300,00	300,00	250,00
213	Finanzerträge	0,00	0,00	0,00
2131	Erträge aus Zinsen			
2132	Erträge aus Zinsen aus derivativen Finanzinstrumenten mit und ohne Grundgeschäft			
2133	Erträge aus Gewinnentnahmen von marktbestimmten Betrieben			
2134	Sonstige Finanzerträge			
2135	Erträge aus Dividenden/Gewinnausschüttungen			
2136	Sonstige nicht finanzierungswirksame Finanzerträge			
21	Summe Erträge	86.100,00	34.900,00	30.102,32
221	Personalaufwand	0,00	0,00	0,00
2211	Personalaufwand (Bezüge, Nebengebühren, Mehrleistungen)			
2212	Gesetzlicher und freiwilliger Sozialaufwand			
2213	Sonstiger Personalaufwand			
2214	Nicht finanzierungswirksamer Personalaufwand			
222	Sachaufwand	141.400,00	133.700,00	59.329,55
2221	Gebrauchs- und Verbrauchsgüter, Handelswaren	14.000,00	14.600,00	5.753,27
2222	Verwaltungs- und Betriebsaufwand			

Kunst, Kultur und Kultus (Gruppe 3)

MVAG	Mittelverwendungs- und -aufbringungsgruppen (1. und 2. Ebene)	VA 2024	VA 2023	RA 2022
2223	Leasing- und Mietaufwand			
2224	Instandhaltung	800,00	1.200,00	198,77
2225	Sonstiger Sachaufwand	116.700,00	112.800,00	48.236,30
2226	Nicht finanzierungswirksamer Sachaufwand	9.900,00	5.100,00	5.141,21
223	Transferaufwand	236.400,00	257.100,00	163.195,12
2231	Transferaufwand an Träger des öffentlichen Rechts	228.200,00	214.400,00	154.883,52
2232	Transferaufwand an Beteiligungen			
2233	Transferaufwand an Unternehmen (mit Finanzunternehmen)			
2234	Transferaufwand an Haushalte und Organisationen ohne Erwerbscharakter	8.200,00	42.700,00	8.311,60
2235	Transferaufwand an das Ausland			
2236	Investitions- und Tilgungszuschüsse zwischen Unternehmungen und Betrieben der Gebietskörperschaft und der Gebietskörperschaft			
2237	Nicht finanzierungswirksamer Transferaufwand			
224	Finanzaufwand	0,00	0,00	0,00
2241	Aufwendungen für Zinsen			
2242	Zinsen und sonstige Aufwendungen aus derivativen Finanzinstrumenten mit und ohne Grundgeschäft			
2243	Gewinnentnahmen von Unternehmungen und marktbestimmten Betrieben der Gebietskörperschaft (innerhalb der Gebietskörperschaft)			
2244	Sonstiger Finanzaufwand			
2245	Nicht finanzierungswirksamer Finanzaufwand			
22	Summe Aufwendungen	377.800,00	390.800,00	222.524,67
SA0	Saldo (0) Nettoergebnis (21 - 22)	-291.700,00	-355.900,00	-192.422,35
230	Entnahmen von Haushaltsrücklagen	0,00	0,00	0,00
2301	Entnahmen von Haushaltsrücklagen			
240	Zuweisungen an Haushaltsrücklagen	0,00	0,00	0,00
2401	Zuweisungen an Haushaltsrücklagen			
SA01	Saldo (01) Haushaltsrücklagen (230 - 240)	0,00	0,00	0,00
SA00	Saldo (00) Nettoergebnis nach Haushaltsrücklagen (Saldo 0 + Saldo 01)	-291.700,00	-355.900,00	-192.422,35

Soziale Wohlfahrt und Wohnbauförderung (Gruppe 4)

MVAG	Mittelverwendungs- und -aufbringungsgruppen (1. und 2. Ebene)	VA 2024	VA 2023	RA 2022
211	Erträge aus der operativen Verwaltungstätigkeit	700,00	700,00	644,00
2111	Erträge aus eigenen Abgaben			
2112	Erträge aus Ertragsanteilen			
2113	Erträge aus Gebühren			
2114	Erträge aus Leistungen	700,00	700,00	644,00
2115	Erträge aus Besitz und wirtschaftlicher Tätigkeit			
2116	Erträge aus Veräußerung und sonstige Erträge			
2117	Nicht finanzierungswirksame operative Erträge			
212	Erträge aus Transfers	0,00	0,00	0,00
2121	Transferertrag von Trägern des öffentlichen Rechts			
2122	Transferertrag von Beteiligungen			
2123	Transferertrag von Unternehmen (mit Finanzunternehmen)			
2124	Transferertrag von Haushalten und Organisationen ohne Erwerbscharakter			
2125	Transferertrag vom Ausland			
2126	Investitions- und Tilgungszuschüsse zwischen Unternehmungen und Betrieben der Gebietskörperschaft und der Gebietskörperschaft			
2127	Nicht finanzierungswirksamer Transferertrag			
213	Finanzerträge	0,00	0,00	0,00
2131	Erträge aus Zinsen			
2132	Erträge aus Zinsen aus derivativen Finanzinstrumenten mit und ohne Grundgeschäft			
2133	Erträge aus Gewinnentnahmen von marktbestimmten Betrieben			
2134	Sonstige Finanzerträge			
2135	Erträge aus Dividenden/Gewinnausschüttungen			
2136	Sonstige nicht finanzierungswirksame Finanzerträge			
21	Summe Erträge	700,00	700,00	644,00
221	Personalaufwand	0,00	0,00	0,00
2211	Personalaufwand (Bezüge, Nebengebühren, Mehrleistungen)			
2212	Gesetzlicher und freiwilliger Sozialaufwand			
2213	Sonstiger Personalaufwand			
2214	Nicht finanzierungswirksamer Personalaufwand			
222	Sachaufwand	10.600,00	9.100,00	14.847,70
2221	Gebrauchs- und Verbrauchsgüter, Handelswaren	6.600,00	5.000,00	10.133,68
2222	Verwaltungs- und Betriebsaufwand			

Soziale Wohlfahrt und Wohnbauförderung (Gruppe 4)

MVAG	Mittelverwendungs- und -aufbringungsgruppen (1. und 2. Ebene)	VA 2024	VA 2023	RA 2022
2223	Leasing- und Mietaufwand			
2224	Instandhaltung			
2225	Sonstiger Sachaufwand	4.000,00	4.100,00	4.714,02
2226	Nicht finanzierungswirksamer Sachaufwand			
223	Transferaufwand	1.180.400,00	964.300,00	936.637,97
2231	Transferaufwand an Träger des öffentlichen Rechts	1.173.500,00	958.300,00	932.313,97
2232	Transferaufwand an Beteiligungen			
2233	Transferaufwand an Unternehmen (mit Finanzunternehmen)			
2234	Transferaufwand an Haushalte und Organisationen ohne Erwerbscharakter	6.900,00	6.000,00	4.324,00
2235	Transferaufwand an das Ausland			
2236	Investitions- und Tilgungszuschüsse zwischen Unternehmungen und Betrieben der Gebietskörperschaft und der Gebietskörperschaft			
2237	Nicht finanzierungswirksamer Transferaufwand			
224	Finanzaufwand	0,00	0,00	0,00
2241	Aufwendungen für Zinsen			
2242	Zinsen und sonstige Aufwendungen aus derivativen Finanzinstrumenten mit und ohne Grundgeschäft			
2243	Gewinnentnahmen von Unternehmungen und marktbestimmten Betrieben der Gebietskörperschaft (innerhalb der Gebietskörperschaft)			
2244	Sonstiger Finanzaufwand			
2245	Nicht finanzierungswirksamer Finanzaufwand			
22	Summe Aufwendungen	1.191.000,00	973.400,00	951.485,67
SA0	Saldo (0) Nettoergebnis (21 - 22)	-1.190.300,00	-972.700,00	-950.841,67
230	Entnahmen von Haushaltsrücklagen	0,00	0,00	0,00
2301	Entnahmen von Haushaltsrücklagen			
240	Zuweisungen an Haushaltsrücklagen	0,00	0,00	0,00
2401	Zuweisungen an Haushaltsrücklagen			
SA01	Saldo (01) Haushaltsrücklagen (230 - 240)	0,00	0,00	0,00
SA00	Saldo (00) Nettoergebnis nach Haushaltsrücklagen (Saldo 0 + Saldo 01)	-1.190.300,00	-972.700,00	-950.841,67

Gesundheit (Gruppe 5)

MVAG	Mittelverwendungs- und -aufbringungsgruppen (1. und 2. Ebene)	VA 2024	VA 2023	RA 2022
211	Erträge aus der operativen Verwaltungstätigkeit	4.500,00	2.700,00	2.654,22
2111	Erträge aus eigenen Abgaben			
2112	Erträge aus Ertragsanteilen			
2113	Erträge aus Gebühren			
2114	Erträge aus Leistungen	4.500,00	2.700,00	2.654,22
2115	Erträge aus Besitz und wirtschaftlicher Tätigkeit			
2116	Erträge aus Veräußerung und sonstige Erträge			
2117	Nicht finanzierungswirksame operative Erträge			
212	Erträge aus Transfers	0,00	500,00	40.716,00
2121	Transferertrag von Trägern des öffentlichen Rechts		500,00	40.216,00
2122	Transferertrag von Beteiligungen			
2123	Transferertrag von Unternehmen (mit Finanzunternehmen)			
2124	Transferertrag von Haushalten und Organisationen ohne Erwerbscharakter			500,00
2125	Transferertrag vom Ausland			
2126	Investitions- und Tilgungszuschüsse zwischen Unternehmungen und Betrieben der Gebietskörperschaft und der Gebietskörperschaft			
2127	Nicht finanzierungswirksamer Transferertrag			
213	Finanzerträge	0,00	0,00	0,00
2131	Erträge aus Zinsen			
2132	Erträge aus Zinsen aus derivativen Finanzinstrumenten mit und ohne Grundgeschäft			
2133	Erträge aus Gewinnentnahmen von marktbestimmten Betrieben			
2134	Sonstige Finanzerträge			
2135	Erträge aus Dividenden/Gewinnausschüttungen			
2136	Sonstige nicht finanzierungswirksame Finanzerträge			
21	Summe Erträge	4.500,00	3.200,00	43.370,22
221	Personalaufwand	0,00	0,00	0,00
2211	Personalaufwand (Bezüge, Nebengebühren, Mehrleistungen)			
2212	Gesetzlicher und freiwilliger Sozialaufwand			
2213	Sonstiger Personalaufwand			
2214	Nicht finanzierungswirksamer Personalaufwand			
222	Sachaufwand	29.500,00	31.300,00	18.411,57
2221	Gebrauchs- und Verbrauchsgüter, Handelswaren			
2222	Verwaltungs- und Betriebsaufwand	4.000,00	4.000,00	987,06

Gesundheit (Gruppe 5)

MVAG	Mittelverwendungs- und -aufbringungsgruppen (1. und 2. Ebene)	VA 2024	VA 2023	RA 2022
2223	Leasing- und Mietaufwand			
2224	Instandhaltung			
2225	Sonstiger Sachaufwand	24.000,00	25.800,00	16.356,68
2226	Nicht finanzierungswirksamer Sachaufwand	1.500,00	1.500,00	1.067,83
223	Transferaufwand	1.612.200,00	1.535.600,00	1.489.509,59
2231	Transferaufwand an Träger des öffentlichen Rechts	1.576.600,00	1.495.000,00	1.460.969,14
2232	Transferaufwand an Beteiligungen			
2233	Transferaufwand an Unternehmen (mit Finanzunternehmen)			
2234	Transferaufwand an Haushalte und Organisationen ohne Erwerbscharakter	35.600,00	40.600,00	28.540,45
2235	Transferaufwand an das Ausland			
2236	Investitions- und Tilgungszuschüsse zwischen Unternehmungen und Betrieben der Gebietskörperschaft und der Gebietskörperschaft			
2237	Nicht finanzierungswirksamer Transferaufwand			
224	Finanzaufwand	0,00	0,00	0,00
2241	Aufwendungen für Zinsen			
2242	Zinsen und sonstige Aufwendungen aus derivativen Finanzinstrumenten mit und ohne Grundgeschäft			
2243	Gewinnentnahmen von Unternehmungen und marktbestimmten Betrieben der Gebietskörperschaft (innerhalb der Gebietskörperschaft)			
2244	Sonstiger Finanzaufwand			
2245	Nicht finanzierungswirksamer Finanzaufwand			
22	Summe Aufwendungen	1.641.700,00	1.566.900,00	1.507.921,16
SA0	Saldo (0) Nettoergebnis (21 - 22)	-1.637.200,00	-1.563.700,00	-1.464.550,94
230	Entnahmen von Haushaltsrücklagen	0,00	0,00	0,00
2301	Entnahmen von Haushaltsrücklagen			
240	Zuweisungen an Haushaltsrücklagen	0,00	0,00	0,00
2401	Zuweisungen an Haushaltsrücklagen			
SA01	Saldo (01) Haushaltsrücklagen (230 - 240)	0,00	0,00	0,00
SA00	Saldo (00) Nettoergebnis nach Haushaltsrücklagen (Saldo 0 + Saldo 01)	-1.637.200,00	-1.563.700,00	-1.464.550,94

Straßen- und Wasserbau, Verkehr (Gruppe 6)

MVAG	Mittelverwendungs- und -aufbringungsgruppen (1. und 2. Ebene)	VA 2024	VA 2023	RA 2022
211	Erträge aus der operativen Verwaltungstätigkeit	900.600,00	149.500,00	940,80
2111	Erträge aus eigenen Abgaben			
2112	Erträge aus Ertragsanteilen			
2113	Erträge aus Gebühren			
2114	Erträge aus Leistungen			
2115	Erträge aus Besitz und wirtschaftlicher Tätigkeit			
2116	Erträge aus Veräußerung und sonstige Erträge	900.600,00	149.500,00	940,80
2117	Nicht finanzierungswirksame operative Erträge			
212	Erträge aus Transfers	128.000,00	109.200,00	56.503,94
2121	Transferertrag von Trägern des öffentlichen Rechts	73.100,00	60.100,00	2.041,50
2122	Transferertrag von Beteiligungen			
2123	Transferertrag von Unternehmen (mit Finanzunternehmen)			
2124	Transferertrag von Haushalten und Organisationen ohne Erwerbscharakter	5.000,00	4.500,00	8.187,00
2125	Transferertrag vom Ausland			
2126	Investitions- und Tilgungszuschüsse zwischen Unternehmungen und Betrieben der Gebietskörperschaft und der Gebietskörperschaft			
2127	Nicht finanzierungswirksamer Transferertrag	49.900,00	44.600,00	46.275,44
213	Finanzerträge	0,00	0,00	0,00
2131	Erträge aus Zinsen			
2132	Erträge aus Zinsen aus derivativen Finanzinstrumenten mit und ohne Grundgeschäft			
2133	Erträge aus Gewinnentnahmen von marktbestimmten Betrieben			
2134	Sonstige Finanzerträge			
2135	Erträge aus Dividenden/Gewinnausschüttungen			
2136	Sonstige nicht finanzierungswirksame Finanzerträge			
21	Summe Erträge	1.028.600,00	258.700,00	57.444,74
221	Personalaufwand	0,00	0,00	0,00
2211	Personalaufwand (Bezüge, Nebengebühren, Mehrleistungen)			
2212	Gesetzlicher und freiwilliger Sozialaufwand			
2213	Sonstiger Personalaufwand			
2214	Nicht finanzierungswirksamer Personalaufwand			
222	Sachaufwand	590.500,00	734.500,00	549.219,38
2221	Gebrauchs- und Verbrauchsgüter, Handelswaren	8.000,00	8.500,00	1.906,42
2222	Verwaltungs- und Betriebsaufwand	3.700,00	3.900,00	3.046,87

Straßen- und Wasserbau, Verkehr (Gruppe 6)

MVAG	Mittelverwendungs- und -aufbringungsgruppen (1. und 2. Ebene)	VA 2024	VA 2023	RA 2022
2223	Leasing- und Mietaufwand			
2224	Instandhaltung	8.200,00	30.500,00	10.916,95
2225	Sonstiger Sachaufwand		150.300,00	584,52
2226	Nicht finanzierungswirksamer Sachaufwand	570.600,00	541.300,00	532.764,62
223	Transferaufwand	11.400,00	60.400,00	26.974,39
2231	Transferaufwand an Träger des öffentlichen Rechts	6.400,00	6.400,00	6.374,39
2232	Transferaufwand an Beteiligungen			
2233	Transferaufwand an Unternehmen (mit Finanzunternehmen)			
2234	Transferaufwand an Haushalte und Organisationen ohne Erwerbscharakter	5.000,00	54.000,00	20.600,00
2235	Transferaufwand an das Ausland			
2236	Investitions- und Tilgungszuschüsse zwischen Unternehmungen und Betrieben der Gebietskörperschaft und der Gebietskörperschaft			
2237	Nicht finanzierungswirksamer Transferaufwand			
224	Finanzaufwand	0,00	0,00	0,00
2241	Aufwendungen für Zinsen			
2242	Zinsen und sonstige Aufwendungen aus derivativen Finanzinstrumenten mit und ohne Grundgeschäft			
2243	Gewinnentnahmen von Unternehmungen und marktbestimmten Betrieben der Gebietskörperschaft (innerhalb der Gebietskörperschaft)			
2244	Sonstiger Finanzaufwand			
2245	Nicht finanzierungswirksamer Finanzaufwand			
22	Summe Aufwendungen	601.900,00	794.900,00	576.193,77
SA0	Saldo (0) Nettoergebnis (21 - 22)	426.700,00	-536.200,00	-518.749,03
230	Entnahmen von Haushaltsrücklagen	0,00	0,00	0,00
2301	Entnahmen von Haushaltsrücklagen			
240	Zuweisungen an Haushaltsrücklagen	0,00	0,00	0,00
2401	Zuweisungen an Haushaltsrücklagen			
SA01	Saldo (01) Haushaltsrücklagen (230 - 240)	0,00	0,00	0,00
SA00	Saldo (00) Nettoergebnis nach Haushaltsrücklagen (Saldo 0 + Saldo 01)	426.700,00	-536.200,00	-518.749,03

Wirtschaftsförderung (Gruppe 7)

MVAG	Mittelverwendungs- und -aufbringungsgruppen (1. und 2. Ebene)	VA 2024	VA 2023	RA 2022
211	Erträge aus der operativen Verwaltungstätigkeit	44.000,00	154.000,00	39.499,05
2111	Erträge aus eigenen Abgaben			
2112	Erträge aus Ertragsanteilen			
2113	Erträge aus Gebühren			
2114	Erträge aus Leistungen			
2115	Erträge aus Besitz und wirtschaftlicher Tätigkeit			
2116	Erträge aus Veräußerung und sonstige Erträge	44.000,00	154.000,00	39.499,05
2117	Nicht finanzierungswirksame operative Erträge			
212	Erträge aus Transfers	21.700,00	66.800,00	59.151,27
2121	Transferertrag von Trägern des öffentlichen Rechts	18.000,00	63.000,00	56.250,00
2122	Transferertrag von Beteiligungen			
2123	Transferertrag von Unternehmen (mit Finanzunternehmen)			
2124	Transferertrag von Haushalten und Organisationen ohne Erwerbscharakter			
2125	Transferertrag vom Ausland			
2126	Investitions- und Tilgungszuschüsse zwischen Unternehmungen und Betrieben der Gebietskörperschaft und der Gebietskörperschaft			
2127	Nicht finanzierungswirksamer Transferertrag	3.700,00	3.800,00	2.901,27
213	Finanzerträge	0,00	0,00	0,00
2131	Erträge aus Zinsen			
2132	Erträge aus Zinsen aus derivativen Finanzinstrumenten mit und ohne Grundgeschäft			
2133	Erträge aus Gewinnentnahmen von marktbestimmten Betrieben			
2134	Sonstige Finanzerträge			
2135	Erträge aus Dividenden/Gewinnausschüttungen			
2136	Sonstige nicht finanzierungswirksame Finanzerträge			
21	Summe Erträge	65.700,00	220.800,00	98.650,32
221	Personalaufwand	0,00	0,00	0,00
2211	Personalaufwand (Bezüge, Nebengebühren, Mehrleistungen)			
2212	Gesetzlicher und freiwilliger Sozialaufwand			
2213	Sonstiger Personalaufwand			
2214	Nicht finanzierungswirksamer Personalaufwand			
222	Sachaufwand	52.300,00	196.700,00	68.964,95
2221	Gebrauchs- und Verbrauchsgüter, Handelswaren	500,00	500,00	1.068,00
2222	Verwaltungs- und Betriebsaufwand			

Wirtschaftsförderung (Gruppe 7)

MVAG	Mittelverwendungs- und -aufbringungsgruppen (1. und 2. Ebene)	VA 2024	VA 2023	RA 2022
2223	Leasing- und Mietaufwand			
2224	Instandhaltung			
2225	Sonstiger Sachaufwand	18.000,00	171.800,00	55.146,53
2226	Nicht finanzierungswirksamer Sachaufwand	33.800,00	24.400,00	12.750,42
223	Transferaufwand	73.800,00	59.800,00	45.106,57
2231	Transferaufwand an Träger des öffentlichen Rechts			
2232	Transferaufwand an Beteiligungen			
2233	Transferaufwand an Unternehmen (mit Finanzunternehmen)	70.800,00	46.800,00	45.106,57
2234	Transferaufwand an Haushalte und Organisationen ohne Erwerbscharakter	3.000,00	13.000,00	
2235	Transferaufwand an das Ausland			
2236	Investitions- und Tilgungszuschüsse zwischen Unternehmungen und Betrieben der Gebietskörperschaft und der Gebietskörperschaft			
2237	Nicht finanzierungswirksamer Transferaufwand			
224	Finanzaufwand	0,00	0,00	0,00
2241	Aufwendungen für Zinsen			
2242	Zinsen und sonstige Aufwendungen aus derivativen Finanzinstrumenten mit und ohne Grundgeschäft			
2243	Gewinnentnahmen von Unternehmungen und marktbestimmten Betrieben der Gebietskörperschaft (innerhalb der Gebietskörperschaft)			
2244	Sonstiger Finanzaufwand			
2245	Nicht finanzierungswirksamer Finanzaufwand			
22	Summe Aufwendungen	126.100,00	256.500,00	114.071,52
SA0	Saldo (0) Nettoergebnis (21 - 22)	-60.400,00	-35.700,00	-15.421,20
230	Entnahmen von Haushaltsrücklagen	0,00	0,00	0,00
2301	Entnahmen von Haushaltsrücklagen			
240	Zuweisungen an Haushaltsrücklagen	0,00	0,00	0,00
2401	Zuweisungen an Haushaltsrücklagen			
SA01	Saldo (01) Haushaltsrücklagen (230 - 240)	0,00	0,00	0,00
SA00	Saldo (00) Nettoergebnis nach Haushaltsrücklagen (Saldo 0 + Saldo 01)	-60.400,00	-35.700,00	-15.421,20

Dienstleistungen (Gruppe 8)

MVAG	Mittelverwendungs- und -aufbringungsgruppen (1. und 2. Ebene)	VA 2024	VA 2023	RA 2022
211	Erträge aus der operativen Verwaltungstätigkeit	1.635.100,00	1.729.200,00	2.153.159,13
2111	Erträge aus eigenen Abgaben			
2112	Erträge aus Ertragsanteilen			
2113	Erträge aus Gebühren	1.082.400,00	1.075.000,00	1.107.018,49
2114	Erträge aus Leistungen	45.500,00	45.900,00	52.233,13
2115	Erträge aus Besitz und wirtschaftlicher Tätigkeit	101.100,00	100.900,00	84.402,16
2116	Erträge aus Veräußerung und sonstige Erträge	406.100,00	507.400,00	896.976,35
2117	Nicht finanzierungswirksame operative Erträge			12.529,00
212	Erträge aus Transfers	243.200,00	189.500,00	182.786,28
2121	Transferertrag von Trägern des öffentlichen Rechts	109.600,00	56.500,00	47.316,58
2122	Transferertrag von Beteiligungen			
2123	Transferertrag von Unternehmen (mit Finanzunternehmen)			
2124	Transferertrag von Haushalten und Organisationen ohne Erwerbscharakter			55,00
2125	Transferertrag vom Ausland			
2126	Investitions- und Tilgungszuschüsse zwischen Unternehmungen und Betrieben der Gebietskörperschaft und der Gebietskörperschaft			
2127	Nicht finanzierungswirksamer Transferertrag	133.600,00	133.000,00	135.414,70
213	Finanzerträge	0,00	0,00	0,00
2131	Erträge aus Zinsen			
2132	Erträge aus Zinsen aus derivativen Finanzinstrumenten mit und ohne Grundgeschäft			
2133	Erträge aus Gewinnentnahmen von marktbestimmten Betrieben			
2134	Sonstige Finanzerträge			
2135	Erträge aus Dividenden/Gewinnausschüttungen			
2136	Sonstige nicht finanzierungswirksame Finanzerträge			
21	Summe Erträge	1.878.300,00	1.918.700,00	2.335.945,41
221	Personalaufwand	386.900,00	360.500,00	313.788,14
2211	Personalaufwand (Bezüge, Nebengebühren, Mehrleistungen)	303.500,00	281.700,00	251.613,70
2212	Gesetzlicher und freiwilliger Sozialaufwand	76.400,00	71.800,00	62.174,44
2213	Sonstiger Personalaufwand			
2214	Nicht finanzierungswirksamer Personalaufwand	7.000,00	7.000,00	
222	Sachaufwand	1.662.700,00	1.865.500,00	1.798.970,28
2221	Gebrauchs- und Verbrauchsgüter, Handelswaren	84.400,00	88.200,00	60.198,84
2222	Verwaltungs- und Betriebsaufwand	280.800,00	370.700,00	190.873,89

Dienstleistungen (Gruppe 8)

MVAG	Mittelverwendungs- und -aufbringungsgruppen (1. und 2. Ebene)	VA 2024	VA 2023	RA 2022
2223	Leasing- und Mietaufwand	85.700,00	81.900,00	70.881,70
2224	Instandhaltung	82.500,00	76.900,00	32.537,33
2225	Sonstiger Sachaufwand	399.200,00	682.100,00	759.503,47
2226	Nicht finanzierungswirksamer Sachaufwand	730.100,00	565.700,00	684.975,05
223	Transferaufwand	400.700,00	341.200,00	331.287,31
2231	Transferaufwand an Träger des öffentlichen Rechts	395.200,00	335.800,00	326.463,35
2232	Transferaufwand an Beteiligungen			
2233	Transferaufwand an Unternehmen (mit Finanzunternehmen)	5.500,00	5.400,00	4.823,96
2234	Transferaufwand an Haushalte und Organisationen ohne Erwerbscharakter			
2235	Transferaufwand an das Ausland			
2236	Investitions- und Tilgungszuschüsse zwischen Unternehmungen und Betrieben der Gebietskörperschaft und der Gebietskörperschaft			
2237	Nicht finanzierungswirksamer Transferaufwand			
224	Finanzaufwand	98.800,00	62.300,00	57.507,61
2241	Aufwendungen für Zinsen	98.800,00	62.300,00	57.507,61
2242	Zinsen und sonstige Aufwendungen aus derivativen Finanzinstrumenten mit und ohne Grundgeschäft			
2243	Gewinnentnahmen von Unternehmungen und marktbestimmten Betrieben der Gebietskörperschaft (innerhalb der Gebietskörperschaft)			
2244	Sonstiger Finanzaufwand			
2245	Nicht finanzierungswirksamer Finanzaufwand			
22	Summe Aufwendungen	2.549.100,00	2.629.500,00	2.501.553,34
SA0	Saldo (0) Nettoergebnis (21 - 22)	-670.800,00	-710.800,00	-165.607,93
230	Entnahmen von Haushaltsrücklagen	0,00	0,00	0,00
2301	Entnahmen von Haushaltsrücklagen			
240	Zuweisungen an Haushaltsrücklagen	0,00	0,00	0,00
2401	Zuweisungen an Haushaltsrücklagen			
SA01	Saldo (01) Haushaltsrücklagen (230 - 240)	0,00	0,00	0,00
SA00	Saldo (00) Nettoergebnis nach Haushaltsrücklagen (Saldo 0 + Saldo 01)	-670.800,00	-710.800,00	-165.607,93

Finanzwirtschaft (Gruppe 9)

MVAG	Mittelverwendungs- und -aufbringungsgruppen (1. und 2. Ebene)	VA 2024	VA 2023	RA 2022
211	Erträge aus der operativen Verwaltungstätigkeit	7.153.400,00	6.999.300,00	7.134.295,56
2111	Erträge aus eigenen Abgaben	1.814.400,00	1.757.600,00	1.732.983,63
2112	Erträge aus Ertragsanteilen	5.289.000,00	5.197.700,00	5.356.832,69
2113	Erträge aus Gebühren			
2114	Erträge aus Leistungen	1.500,00	2.000,00	1.278,50
2115	Erträge aus Besitz und wirtschaftlicher Tätigkeit			
2116	Erträge aus Veräußerung und sonstige Erträge	48.500,00	42.000,00	38.320,74
2117	Nicht finanzierungswirksame operative Erträge			4.880,00
212	Erträge aus Transfers	249.200,00	251.500,00	541.756,45
2121	Transferertrag von Trägern des öffentlichen Rechts	249.200,00	251.500,00	541.756,45
2122	Transferertrag von Beteiligungen			
2123	Transferertrag von Unternehmen (mit Finanzunternehmen)			
2124	Transferertrag von Haushalten und Organisationen ohne Erwerbscharakter			
2125	Transferertrag vom Ausland			
2126	Investitions- und Tilgungszuschüsse zwischen Unternehmungen und Betrieben der Gebietskörperschaft und der Gebietskörperschaft			
2127	Nicht finanzierungswirksamer Transferertrag			
213	Finanzerträge	4.000,00	4.500,00	67,84
2131	Erträge aus Zinsen	4.000,00	4.500,00	67,84
2132	Erträge aus Zinsen aus derivativen Finanzinstrumenten mit und ohne Grundgeschäft			
2133	Erträge aus Gewinnentnahmen von marktbestimmten Betrieben			
2134	Sonstige Finanzerträge			
2135	Erträge aus Dividenden/Gewinnausschüttungen			
2136	Sonstige nicht finanzierungswirksame Finanzerträge			
21	Summe Erträge	7.406.600,00	7.255.300,00	7.676.119,85
221	Personalaufwand	128.800,00	118.300,00	102.987,60
2211	Personalaufwand (Bezüge, Nebengebühren, Mehrleistungen)	101.700,00	94.200,00	82.092,39
2212	Gesetzlicher und freiwilliger Sozialaufwand	25.600,00	22.600,00	20.839,21
2213	Sonstiger Personalaufwand			
2214	Nicht finanzierungswirksamer Personalaufwand	1.500,00	1.500,00	56,00
222	Sachaufwand	1.013.900,00	69.900,00	55.815,43
2221	Gebrauchs- und Verbrauchsgüter, Handelswaren	300,00	400,00	191,26
2222	Verwaltungs- und Betriebsaufwand			

Finanzwirtschaft (Gruppe 9)

MVAG	Mittelverwendungs- und -aufbringungsgruppen (1. und 2. Ebene)	VA 2024	VA 2023	RA 2022
2223	Leasing- und Mietaufwand			
2224	Instandhaltung			
2225	Sonstiger Sachaufwand	1.013.600,00	69.500,00	55.624,17
2226	Nicht finanzierungswirksamer Sachaufwand			
223	Transferaufwand	500,00	500,00	351,76
2231	Transferaufwand an Träger des öffentlichen Rechts			
2232	Transferaufwand an Beteiligungen			
2233	Transferaufwand an Unternehmen (mit Finanzunternehmen)			
2234	Transferaufwand an Haushalte und Organisationen ohne Erwerbscharakter	500,00	500,00	351,76
2235	Transferaufwand an das Ausland			
2236	Investitions- und Tilgungszuschüsse zwischen Unternehmungen und Betrieben der Gebietskörperschaft und der Gebietskörperschaft			
2237	Nicht finanzierungswirksamer Transferaufwand			
224	Finanzaufwand	4.100,00	5.100,00	3.619,32
2241	Aufwendungen für Zinsen	100,00	100,00	4,52
2242	Zinsen und sonstige Aufwendungen aus derivativen Finanzinstrumenten mit und ohne Grundgeschäft			
2243	Gewinnentnahmen von Unternehmungen und marktbestimmten Betrieben der Gebietskörperschaft (innerhalb der Gebietskörperschaft)			
2244	Sonstiger Finanzaufwand	4.000,00	5.000,00	3.614,80
2245	Nicht finanzierungswirksamer Finanzaufwand			
22	Summe Aufwendungen	1.147.300,00	193.800,00	162.774,11
SA0	Saldo (0) Nettoergebnis (21 - 22)	6.259.300,00	7.061.500,00	7.513.345,74
230	Entnahmen von Haushaltsrücklagen	0,00	0,00	0,00
2301	Entnahmen von Haushaltsrücklagen			
240	Zuweisungen an Haushaltsrücklagen	0,00	0,00	0,00
2401	Zuweisungen an Haushaltsrücklagen			
SA01	Saldo (01) Haushaltsrücklagen (230 - 240)	0,00	0,00	0,00
SA00	Saldo (00) Nettoergebnis nach Haushaltsrücklagen (Saldo 0 + Saldo 01)	6.259.300,00	7.061.500,00	7.513.345,74

Finanzierungshaushalt Gesamt 1. Ebene (Anlage 1b)
- bereinigt um interne Vergütungen

MVAG	Mittelverwendungs- und -aufbringungsgruppen (1. Ebene)	VA 2024	VA 2023	RA 2022
OPERATIVE GEBARUNG				
311	Einzahlungen aus operativer Verwaltungstätigkeit	8.848.000,00	9.682.700,00	9.364.822,53
312	Einzahlungen aus Transfers	1.146.600,00	841.700,00	1.085.778,57
313	Einzahlungen aus Finanzerträgen	4.000,00	4.500,00	67,84
31	Summe Einzahlungen operative Gebarung	9.998.600,00	10.528.900,00	10.450.668,94
321	Auszahlungen aus Personalaufwand	1.817.400,00	1.593.800,00	1.525.367,17
322	Auszahlungen aus Sachaufwand	2.144.900,00	3.311.500,00	2.183.619,24
323	Auszahlungen aus Transfers	4.508.500,00	4.044.200,00	3.718.367,71
324	Auszahlungen aus Finanzaufwand	169.900,00	95.600,00	90.343,61
32	Summe Auszahlungen operative Gebarung	8.640.700,00	9.045.100,00	7.517.697,73
SA1	Saldo (1) Geldfluss aus der operativen Gebarung (31 – 32)	1.357.900,00	1.483.800,00	2.932.971,21
INVESTIVE GEBARUNG				
331	Einzahlungen aus der Investitionstätigkeit	163.000,00	4.100,00	249.554,26
332	Einzahlungen aus der Rückzahlung von Darlehen sowie gewährten Vorschüssen		1.500,00	1.500,00
333	Einzahlungen aus Kapitaltransfers	499.200,00	901.100,00	717.904,04
33	Summe Einzahlungen investive Gebarung	662.200,00	906.700,00	968.958,30
341	Auszahlungen aus der Investitionstätigkeit	3.487.300,00	4.996.300,00	2.717.055,48
342	Auszahlungen aus der Gewährung von Darlehen sowie gewährten Vorschüssen			
343	Auszahlungen aus Kapitaltransfers	10.000,00	34.500,00	500,00
34	Summe Auszahlungen investive Gebarung	3.497.300,00	5.030.800,00	2.717.555,48
SA2	Saldo (2) Geldfluss aus der investiven Gebarung (33 – 34)	-2.835.100,00	-4.124.100,00	-1.748.597,18
SA3	Saldo (3) Nettofinanzierungssaldo (Saldo 1 + Saldo 2)	-1.477.200,00	-2.640.300,00	1.184.374,03

MVAG	Mittelverwendungs- und -aufbringungsgruppen (1. Ebene)	VA 2024	VA 2023	RA 2022
FINANZIERUNGSTÄTIGKEIT				
351	Einzahlungen aus der Aufnahme von Finanzschulden	2.413.700,00	1.459.000,00	1.601.920,68
353	Einzahlungen infolge eines Kapitaltausches bei derivativen Finanzinstrumenten mit Grundgeschäft			
355	Einzahlungen aus dem Abgang von Finanzinstrumenten			
35	Summe Einzahlungen aus der Finanzierungstätigkeit	2.413.700,00	1.459.000,00	1.601.920,68
361	Auszahlungen aus der Tilgung von Finanzschulden	567.800,00	545.900,00	605.525,69
363	Auszahlungen infolge eines Kapitaltausches bei derivativen Finanzinstrumenten mit Grundgeschäft			
365	Auszahlungen für den Erwerb von Finanzinstrumenten			
36	Summe Auszahlungen aus der Finanzierungstätigkeit	567.800,00	545.900,00	605.525,69
SA4	Saldo (4) Geldfluss aus der Finanzierungstätigkeit (35 – 36)	1.845.900,00	913.100,00	996.394,99
SA5	Saldo (5) Geldfluss aus der voranschlagswirksamen Gebarung (Saldo 3 + Saldo 4)	368.700,00	-1.727.200,00	2.180.769,02

Finanzierungshaushalt Gesamt 1. und 2. Ebene (Anlage 1b)
- interne Vergütungen enthalten

MVAG	Mittelverwendungs- und aufbringungsgruppen (1. und 2. Ebene)	VA 2024	VA 2023	RA 2022
311	Einzahlungen aus operativer Verwaltungstätigkeit	8.885.700,00	9.716.600,00	9.390.397,27
3111	Einzahlungen aus eigenen Abgaben	1.814.400,00	1.757.600,00	1.732.986,63
3112	Einzahlungen aus Ertragsanteilen	5.289.000,00	5.197.700,00	5.356.832,69
3113	Einzahlungen aus Gebühren	1.082.400,00	1.075.000,00	1.107.016,99
3114	Einzahlungen aus Leistungen	242.100,00	247.700,00	228.903,81
3115	Einzahlungen aus Besitz und wirtschaftlicher Tätigkeit	132.300,00	128.200,00	93.778,82
3116	Einzahlungen aus Veräußerung von geringwertigen Wirtschaftsgütern (GWG) und sonstige Einzahlungen	325.500,00	1.310.400,00	870.878,33
312	Einzahlungen aus Transfers	1.146.600,00	841.700,00	1.085.778,57
3121	Transferzahlungen von Trägern des öffentlichen Rechts	1.141.100,00	835.600,00	1.076.538,57
3122	Transferzahlungen von Beteiligungen			
3123	Transferzahlungen von Unternehmen (inkl. Finanzunternehmen)	500,00	1.600,00	498,00
3124	Transferzahlungen von Haushalten und Organisationen ohne Erwerbscharakter	5.000,00	4.500,00	8.742,00
3125	Transferzahlungen vom Ausland			
3126	Investitions- und Tilgungszuschüsse zwischen Unternehmungen und Betrieben der Gebietskörperschaft und der Gebietskörperschaft			
313	Einzahlungen aus Finanzerträgen	4.000,00	4.500,00	67,84
3131	Einzahlungen aus Zinserträgen	4.000,00	4.500,00	67,84
3132	Einzahlungen aus Zinsen aus derivativen Finanzinstrumenten mit und ohne Grundgeschäft			
3133	Einzahlungen aus Gewinnentnahmen von marktbestimmten Betrieben			
3134	Sonstige Einzahlungen aus Finanzerträgen			
3135	Einzahlungen aus Dividenden/Gewinnausschüttungen			
31	Summe Einzahlungen operative Gebarung	10.036.300,00	10.562.800,00	10.476.243,68
321	Auszahlungen aus Personalaufwand	1.817.400,00	1.593.800,00	1.525.367,17
3211	Auszahlungen für Personalaufwand (Bezüge, Nebengebühren, und Mehrleistungsvergütungen)	1.454.000,00	1.259.700,00	1.207.546,91
3212	Auszahlungen für gesetzliche und freiwillige Sozialaufwendungen	363.400,00	334.100,00	317.820,26
3213	Auszahlungen aus sonstigem Personalaufwand			
322	Auszahlungen aus Sachaufwand	2.182.600,00	3.345.400,00	2.209.193,98
3221	Auszahlungen für Gebrauchs- und Verbrauchsgüter, Handelswaren	249.000,00	237.700,00	187.339,60
3222	Auszahlungen für Verwaltungs- und Betriebsaufwand	532.200,00	631.500,00	399.487,86
3223	Auszahlungen für Leasing- und Mietaufwand	234.800,00	224.100,00	158.037,71
3224	Auszahlungen für Instandhaltung	198.400,00	196.200,00	113.760,08
3225	Sonstige Auszahlungen aus Sachaufwand	968.200,00	2.055.900,00	1.350.568,73
3226	Auszahlungen aus der Inanspruchnahme von Haftungen			
323	Auszahlungen aus Transfers	4.508.500,00	4.044.200,00	3.718.367,71
3231	Transferzahlungen an Träger des öffentlichen Rechts	4.332.600,00	3.822.900,00	3.569.670,00
3232	Transferzahlungen an Beteiligungen			

MVAG	Mittelverwendungs- und aufbringungsgruppen (1. und 2. Ebene)	VA 2024	VA 2023	RA 2022
3233	Transferzahlungen an Unternehmen (inkl. Finanzunternehmen)	76.300,00	52.200,00	50.293,53
3234	Transferzahlungen an Haushalte und Organisationen ohne Erwerbscharakter	99.600,00	169.100,00	98.404,18
3235	Transferzahlungen an das Ausland			
3236	Investitions- und Tilgungszuschüsse zwischen Unternehmungen und Betrieben der Gebietskörperschaft und der Gebietskörperschaft			
324	Auszahlungen aus Finanzaufwand	169.900,00	95.600,00	90.343,61
3241	Auszahlungen für Zinsen	165.900,00	90.600,00	86.728,81
3242	Auszahlungen für Zinsen aus derivativen Finanzinstrumenten mit und ohne Grundgeschäft			
3243	Auszahlungen aus Gewinnentnahmen von marktbestimmten Betrieben			
3244	Sonstige Auszahlungen aus Finanzaufwendungen	4.000,00	5.000,00	3.614,80
32	Summe Auszahlungen operative Gebarung	8.678.400,00	9.079.000,00	7.543.272,47
SA1	Saldo (1) Geldfluss aus der operativen Gebarung (31 – 32)	1.357.900,00	1.483.800,00	2.932.971,21
331	Einzahlungen aus der Investitionstätigkeit	163.000,00	4.100,00	249.554,26
3311	Einzahlungen aus der Veräußerung von immateriellem Vermögen			
3312	Einzahlungen aus der Veräußerung von Grundstücken und Grundstückeinrichtungen		4.100,00	
3313	Einzahlungen aus der Veräußerung von Gebäuden und Bauten			
3314	Einzahlungen aus der Veräußerung von technischen Anlagen, Fahrzeugen und Maschinen	163.000,00		249.554,26
3315	Einzahlungen aus der Veräußerung von Amts-, Betriebs- und Geschäftsausstattung			
3316	Einzahlungen aus der Veräußerung von Kulturgütern			
3317	Einzahlungen aus der Veräußerung von Beteiligungen			
3318	Einzahlungen aus der Veräußerung von kofinanzierten Schutzbauten			
332	Einzahlungen aus der Rückzahlung von Darlehen sowie gewährten Vorschüssen	0,00	1.500,00	1.500,00
3321	Einzahlungen aus Darlehen an Träger des öffentlichen Rechts			
3322	Einzahlungen aus Darlehen an Beteiligungen			
3323	Einzahlungen aus Darlehen an Unternehmen und Haushalte			
3325	Einzahlungen aus Vorschüssen und Anzahlungen		1.500,00	1.500,00
333	Einzahlungen aus Kapitaltransfers	499.200,00	901.100,00	717.904,04
3331	Kapitaltransferzahlungen von Trägern des öffentlichen Rechts	412.900,00	846.300,00	660.874,08
3332	Kapitaltransferzahlungen von Beteiligungen			
3333	Kapitaltransferzahlungen von Unternehmen			
3334	Kapitaltransferzahlungen von Haushalten und Organisationen ohne Erwerbscharakter	86.300,00	54.800,00	57.029,96
3335	Kapitaltransferzahlungen vom Ausland			
33	Summe Einzahlungen investive Gebarung	662.200,00	906.700,00	968.958,30
341	Auszahlungen aus der Investitionstätigkeit	3.487.300,00	4.996.300,00	2.717.055,48
3411	Auszahlungen für den Erwerb von immateriellem Vermögen	57.200,00	18.000,00	74.781,01

MVAG	Mittelverwendungs- und aufbringungsgruppen (1. und 2. Ebene)	VA 2024	VA 2023	RA 2022
3412	Auszahlungen für den Erwerb von Grundstücken und Grundstückseinrichtungen	2.978.900,00	1.907.500,00	2.120.061,75
3413	Auszahlungen für den Erwerb von Gebäuden und Bauten	394.700,00	2.255.300,00	371.748,86
3414	Auszahlungen für den Erwerb von technischen Anlagen, Fahrzeugen und Maschinen	25.000,00	730.500,00	34.632,54
3415	Auszahlungen für den Erwerb von Amts-, Betriebs- und Geschäftsausstattung	31.500,00	85.000,00	115.831,32
3416	Auszahlungen für den Erwerb von Kulturgütern			
3417	Auszahlungen für den Erwerb von Beteiligungen			
3418	Auszahlungen für den Erwerb von kofinanzierten Schutzbauten			
342	Auszahlungen aus der Gewährung von Darlehen sowie gewährten Vorschüssen	0,00	0,00	0,00
3421	Auszahlungen von Darlehen an Träger des öffentlichen Rechts			
3422	Auszahlungen von Darlehen an Beteiligungen			
3423	Auszahlungen von Darlehen an Unternehmen und Haushalte			
3425	Auszahlungen von Vorschüssen und Anzahlungen			
343	Auszahlungen aus Kapitaltransfers	10.000,00	34.500,00	500,00
3431	Kapitaltransferzahlungen an Träger des öffentlichen Rechts	10.000,00		
3432	Kapitaltransferzahlungen an Beteiligungen			
3433	Kapitaltransferzahlungen an Unternehmen (Finanzunternehmen)			
3434	Kapitaltransferzahlungen an Haushalte und Organisationen ohne Erwerbscharakter		34.500,00	500,00
3435	Kapitaltransferzahlungen an das Ausland			
34	Summe Auszahlungen investive Gebarung	3.497.300,00	5.030.800,00	2.717.555,48
SA2	Saldo (2) Geldfluss aus der investiven Gebarung (33 – 34)	-2.835.100,00	-4.124.100,00	-1.748.597,18
SA3	Saldo (3) Nettofinanzierungssaldo (Saldo 1 + Saldo 2)	-1.477.200,00	-2.640.300,00	1.184.374,03
351	Einzahlungen aus der Aufnahme von Finanzschulden	2.413.700,00	1.459.000,00	1.601.920,68
3511	Einzahlungen aus empfangenen Darlehen von öffentlichen Körperschaften und Rechtsträgern	2.100,00	2.000,00	1.920,68
3512	Einzahlungen aus empfangenen Darlehen von Beteiligungen			
3513	Einzahlungen aus empfangenen Darlehen von Unternehmen und privaten Haushalten			
3514	Einzahlungen aus Finanzschulden (Finanzunternehmen)	2.411.600,00	1.457.000,00	1.600.000,00
3515	Einzahlungen aus Aufnahmen von Leasingverbindlichkeiten			
353	Einzahlungen infolge eines Kapitaltausches bei derivativen Finanzinstrumenten mit Grundgeschäft	0,00	0,00	0,00
3530	Einzahlungen infolge eines Kapitaltausches bei derivativen Finanzinstrumenten mit Grundgeschäft			
355	Einzahlungen aus dem Abgang von Finanzinstrumenten	0,00	0,00	0,00
3550	Einzahlungen aus dem Abgang von Finanzinstrumenten			
35	Summe Einzahlungen aus der Finanzierungstätigkeit	2.413.700,00	1.459.000,00	1.601.920,68

MVAG	Mittelverwendungs- und aufbringungsgruppen (1. und 2. Ebene)	VA 2024	VA 2023	RA 2022
361	Auszahlungen aus der Tilgung von Finanzschulden	567.800,00	545.900,00	605.525,69
3611	Auszahlungen aus empfangenen Darlehen von öffentlichen Körperschaften und Rechtsträgern	9.400,00	10.700,00	10.719,07
3612	Auszahlungen aus empfangenen Darlehen von Beteiligungen			
3613	Auszahlungen aus empfangenen Darlehen von Unternehmen und privaten Haushalten			
3614	Auszahlungen aus Finanzschulden	558.400,00	535.200,00	594.806,62
3615	Auszahlungen aus Rückzahlungen von Leasingverbindlichkeiten			
363	Auszahlungen infolge eines Kapitaltausches bei derivativen Finanzinstrumenten mit Grundgeschäft	0,00	0,00	0,00
3630	Auszahlungen infolge eines Kapitaltausches bei derivativen Finanzinstrumenten mit Grundgeschäft			
365	Auszahlungen für den Erwerb von Finanzinstrumenten	0,00	0,00	0,00
3650	Auszahlungen für den Erwerb von Finanzinstrumenten			
36	Summe Auszahlungen aus der Finanzierungstätigkeit	567.800,00	545.900,00	605.525,69
SA4	Saldo (4) Geldfluss aus der Finanzierungstätigkeit (35 – 36)	1.845.900,00	913.100,00	996.394,99
SA5	Saldo (5) Geldfluss aus der voranschlagswirksamen Gebarung (Saldo 3 + Saldo 4)	368.700,00	-1.727.200,00	2.180.769,02

Finanzierungshaushalt Bereichsbudget 1. und 2. Ebene
(Anlage 1b)

Vertretungskörper und allgemeine Verwaltung (Gruppe 0)

MVAG	Mittelverwendungs- und aufbringungsgruppen (1. und 2. Ebene)	VA 2024	VA 2023	RA 2022
311	Einzahlungen aus operativer Verwaltungstätigkeit	248.600,00	126.100,00	114.243,76
3111	Einzahlungen aus eigenen Abgaben			
3112	Einzahlungen aus Ertragsanteilen			
3113	Einzahlungen aus Gebühren			
3114	Einzahlungen aus Leistungen	10.100,00	13.600,00	12.492,07
3115	Einzahlungen aus Besitz und wirtschaftlicher Tätigkeit	30.000,00	26.100,00	9.433,33
3116	Einzahlungen aus Veräußerung von geringwertigen Wirtschaftsgütern (GWG) und sonstige Einzahlungen	208.500,00	86.400,00	92.318,36
312	Einzahlungen aus Transfers	22.300,00	27.100,00	3.044,50
3121	Transferzahlungen von Trägern des öffentlichen Rechts	22.300,00	27.100,00	3.044,50
3122	Transferzahlungen von Beteiligungen			
3123	Transferzahlungen von Unternehmen (inkl. Finanzunternehmen)			
3124	Transferzahlungen von Haushalten und Organisationen ohne Erwerbscharakter			
3125	Transferzahlungen vom Ausland			
3126	Investitions- und Tilgungszuschüsse zwischen Unternehmungen und Betrieben der Gebietskörperschaft und der Gebietskörperschaft			
313	Einzahlungen aus Finanzerträgen	0,00	0,00	0,00
3131	Einzahlungen aus Zinserträgen			
3132	Einzahlungen aus Zinsen aus derivativen Finanzinstrumenten mit und ohne Grundgeschäft			
3133	Einzahlungen aus Gewinnentnahmen von marktbestimmten Betrieben			
3134	Sonstige Einzahlungen aus Finanzerträgen			
3135	Einzahlungen aus Dividenden/Gewinnausschüttungen			
31	Summe Einzahlungen operative Gebarung	270.900,00	153.200,00	117.288,26
321	Auszahlungen aus Personalaufwand	662.800,00	520.000,00	450.682,93
3211	Auszahlungen für Personalaufwand (Bezüge, Nebengebühren, und Mehrleistungsvergütungen)	529.500,00	402.300,00	337.366,05
3212	Auszahlungen für gesetzliche und freiwillige Sozialaufwendungen	133.300,00	117.700,00	113.316,88
3213	Auszahlungen aus sonstigem Personalaufwand			
322	Auszahlungen aus Sachaufwand	675.000,00	613.400,00	504.554,34
3221	Auszahlungen für Gebrauchs- und Verbrauchsgüter, Handelswaren	48.400,00	43.300,00	34.098,92
3222	Auszahlungen für Verwaltungs- und Betriebsaufwand	55.200,00	53.100,00	41.302,78
3223	Auszahlungen für Leasing- und Mietaufwand	147.100,00	139.900,00	85.527,65
3224	Auszahlungen für Instandhaltung	500,00	700,00	419,70
3225	Sonstige Auszahlungen aus Sachaufwand	423.800,00	376.400,00	343.205,29
3226	Auszahlungen aus der Inanspruchnahme von Haftungen			
323	Auszahlungen aus Transfers	93.600,00	62.800,00	54.442,74
3231	Transferzahlungen an Träger des öffentlichen Rechts	77.600,00	45.700,00	39.760,22

Vertretungskörper und allgemeine Verwaltung (Gruppe 0)

MVAG	Mittelverwendungs- und aufbringungsgruppen (1. und 2. Ebene)	VA 2024	VA 2023	RA 2022
3232	Transferzahlungen an Beteiligungen			
3233	Transferzahlungen an Unternehmen (inkl. Finanzunternehmen)			
3234	Transferzahlungen an Haushalte und Organisationen ohne Erwerbscharakter	16.000,00	17.100,00	14.682,52
3235	Transferzahlungen an das Ausland			
3236	Investitions- und Tilgungszuschüsse zwischen Unternehmungen und Betrieben der Gebietskörperschaft und der Gebietskörperschaft			
324	Auszahlungen aus Finanzaufwand	2.700,00	6.000,00	3.905,81
3241	Auszahlungen für Zinsen	2.700,00	6.000,00	3.905,81
3242	Auszahlungen für Zinsen aus derivativen Finanzinstrumenten mit und ohne Grundgeschäft			
3243	Auszahlungen aus Gewinnentnahmen von marktbestimmten Betrieben			
3244	Sonstige Auszahlungen aus Finanzaufwendungen			
32	Summe Auszahlungen operative Gebarung	1.434.100,00	1.202.200,00	1.013.585,82
SA1	Saldo (1) Geldfluss aus der operativen Gebarung (31 – 32)	-1.163.200,00	-1.049.000,00	-896.297,56
331	Einzahlungen aus der Investitionstätigkeit	0,00	0,00	0,00
3311	Einzahlungen aus der Veräußerung von immateriellem Vermögen			
3312	Einzahlungen aus der Veräußerung von Grundstücken und Grundstückeinrichtungen			
3313	Einzahlungen aus der Veräußerung von Gebäuden und Bauten			
3314	Einzahlungen aus der Veräußerung von technischen Anlagen, Fahrzeugen und Maschinen			
3315	Einzahlungen aus der Veräußerung von Amts-, Betriebs- und Geschäftsausstattung			
3316	Einzahlungen aus der Veräußerung von Kulturgütern			
3317	Einzahlungen aus der Veräußerung von Beteiligungen			
3318	Einzahlungen aus der Veräußerung von kofinanzierten Schutzbauten			
332	Einzahlungen aus der Rückzahlung von Darlehen sowie gewährten Vorschüssen	0,00	1.500,00	1.500,00
3321	Einzahlungen aus Darlehen an Träger des öffentlichen Rechts			
3322	Einzahlungen aus Darlehen an Beteiligungen			
3323	Einzahlungen aus Darlehen an Unternehmen und Haushalte			
3325	Einzahlungen aus Vorschüssen und Anzahlungen		1.500,00	1.500,00
333	Einzahlungen aus Kapitaltransfers	0,00	0,00	0,00
3331	Kapitaltransferzahlungen von Trägern des öffentlichen Rechts			
3332	Kapitaltransferzahlungen von Beteiligungen			
3333	Kapitaltransferzahlungen von Unternehmen			
3334	Kapitaltransferzahlungen von Haushalten und Organisationen ohne Erwerbscharakter			
3335	Kapitaltransferzahlungen vom Ausland			
33	Summe Einzahlungen investive Gebarung	0,00	1.500,00	1.500,00

Vertretungskörper und allgemeine Verwaltung (Gruppe 0)

MVAG	Mittelverwendungs- und aufbringungsgruppen (1. und 2. Ebene)	VA 2024	VA 2023	RA 2022
341	Auszahlungen aus der Investitionstätigkeit	40.200,00	22.300,00	68.984,17
3411	Auszahlungen für den Erwerb von immateriellem Vermögen	38.700,00	10.000,00	63.455,14
3412	Auszahlungen für den Erwerb von Grundstücken und Grundstückseinrichtungen			
3413	Auszahlungen für den Erwerb von Gebäuden und Bauten			
3414	Auszahlungen für den Erwerb von technischen Anlagen, Fahrzeugen und Maschinen			
3415	Auszahlungen für den Erwerb von Amts-, Betriebs- und Geschäftsausstattung	1.500,00	12.300,00	5.529,03
3416	Auszahlungen für den Erwerb von Kulturgütern			
3417	Auszahlungen für den Erwerb von Beteiligungen			
3418	Auszahlungen für den Erwerb von kofinanzierten Schutzbauten			
342	Auszahlungen aus der Gewährung von Darlehen sowie gewährten Vorschüssen	0,00	0,00	0,00
3421	Auszahlungen von Darlehen an Träger des öffentlichen Rechts			
3422	Auszahlungen von Darlehen an Beteiligungen			
3423	Auszahlungen von Darlehen an Unternehmen und Haushalte			
3425	Auszahlungen von Vorschüssen und Anzahlungen			
343	Auszahlungen aus Kapitaltransfers	0,00	0,00	0,00
3431	Kapitaltransferzahlungen an Träger des öffentlichen Rechts			
3432	Kapitaltransferzahlungen an Beteiligungen			
3433	Kapitaltransferzahlungen an Unternehmen (Finanzunternehmen)			
3434	Kapitaltransferzahlungen an Haushalte und Organisationen ohne Erwerbscharakter			
3435	Kapitaltransferzahlungen an das Ausland			
34	Summe Auszahlungen investive Gebarung	40.200,00	22.300,00	68.984,17
SA2	Saldo (2) Geldfluss aus der investiven Gebarung (33 – 34)	-40.200,00	-20.800,00	-67.484,17
SA3	Saldo (3) Nettofinanzierungssaldo (Saldo 1 + Saldo 2)	-1.203.400,00	-1.069.800,00	-963.781,73
351	Einzahlungen aus der Aufnahme von Finanzschulden	0,00	0,00	0,00
3511	Einzahlungen aus empfangenen Darlehen von öffentlichen Körperschaften und Rechtsträgern			
3512	Einzahlungen aus empfangenen Darlehen von Beteiligungen			
3513	Einzahlungen aus empfangenen Darlehen von Unternehmen und privaten Haushalten			
3514	Einzahlungen aus Finanzschulden (Finanzunternehmen)			
3515	Einzahlungen aus Aufnahmen von Leasingverbindlichkeiten			
353	Einzahlungen infolge eines Kapitaltausches bei derivativen Finanzinstrumenten mit Grundgeschäft	0,00	0,00	0,00
3530	Einzahlungen infolge eines Kapitaltausches bei derivativen Finanzinstrumenten mit Grundgeschäft			
355	Einzahlungen aus dem Abgang von Finanzinstrumenten	0,00	0,00	0,00

Vertretungskörper und allgemeine Verwaltung (Gruppe 0)

MVAG	Mittelverwendungs- und aufbringungsgruppen (1. und 2. Ebene)	VA 2024	VA 2023	RA 2022
3550	Einzahlungen aus dem Abgang von Finanzinstrumenten			
35	Summe Einzahlungen aus der Finanzierungstätigkeit	0,00	0,00	0,00
361	Auszahlungen aus der Tilgung von Finanzschulden	63.500,00	98.000,00	98.048,08
3611	Auszahlungen aus empfangenen Darlehen von öffentlichen Körperschaften und Rechtsträgern	6.200,00	7.500,00	7.528,07
3612	Auszahlungen aus empfangenen Darlehen von Beteiligungen			
3613	Auszahlungen aus empfangenen Darlehen von Unternehmen und privaten Haushalten			
3614	Auszahlungen aus Finanzschulden	57.300,00	90.500,00	90.520,01
3615	Auszahlungen aus Rückzahlungen von Leasingverbindlichkeiten			
363	Auszahlungen infolge eines Kapitaltausches bei derivativen Finanzinstrumenten mit Grundgeschäft	0,00	0,00	0,00
3630	Auszahlungen infolge eines Kapitaltausches bei derivativen Finanzinstrumenten mit Grundgeschäft			
365	Auszahlungen für den Erwerb von Finanzinstrumenten	0,00	0,00	0,00
3650	Auszahlungen für den Erwerb von Finanzinstrumenten			
36	Summe Auszahlungen aus der Finanzierungstätigkeit	63.500,00	98.000,00	98.048,08
SA4	Saldo (4) Geldfluss aus der Finanzierungstätigkeit (35 – 36)	-63.500,00	-98.000,00	-98.048,08
SA5	Saldo (5) Geldfluss aus der voranschlagswirksamen Gebarung (Saldo 3 + Saldo 4)	-1.266.900,00	-1.167.800,00	-1.061.829,81

Öffentliche Ordnung und Sicherheit (Gruppe 1)

MVAG	Mittelverwendungs- und aufbringungsgruppen (1. und 2. Ebene)	VA 2024	VA 2023	RA 2022
311	Einzahlungen aus operativer Verwaltungstätigkeit	5.000,00	374.800,00	16.239,78
3111	Einzahlungen aus eigenen Abgaben			
3112	Einzahlungen aus Ertragsanteilen			
3113	Einzahlungen aus Gebühren			
3114	Einzahlungen aus Leistungen	5.000,00	4.300,00	11.627,41
3115	Einzahlungen aus Besitz und wirtschaftlicher Tätigkeit			
3116	Einzahlungen aus Veräußerung von geringwertigen Wirtschaftsgütern (GWG) und sonstige Einzahlungen		370.500,00	4.612,37
312	Einzahlungen aus Transfers	310.000,00	270.000,00	277.242,67
3121	Transferzahlungen von Trägern des öffentlichen Rechts	310.000,00	270.000,00	277.242,67
3122	Transferzahlungen von Beteiligungen			
3123	Transferzahlungen von Unternehmen (inkl. Finanzunternehmen)			
3124	Transferzahlungen von Haushalten und Organisationen ohne Erwerbscharakter			
3125	Transferzahlungen vom Ausland			
3126	Investitions- und Tilgungszuschüsse zwischen Unternehmungen und Betrieben der Gebietskörperschaft und der Gebietskörperschaft			
313	Einzahlungen aus Finanzerträgen	0,00	0,00	0,00
3131	Einzahlungen aus Zinserträgen			
3132	Einzahlungen aus Zinsen aus derivativen Finanzinstrumenten mit und ohne Grundgeschäft			
3133	Einzahlungen aus Gewinnentnahmen von marktbestimmten Betrieben			
3134	Sonstige Einzahlungen aus Finanzerträgen			
3135	Einzahlungen aus Dividenden/Gewinnausschüttungen			
31	Summe Einzahlungen operative Gebarung	315.000,00	644.800,00	293.482,45
321	Auszahlungen aus Personalaufwand	0,00	0,00	0,00
3211	Auszahlungen für Personalaufwand (Bezüge, Nebengebühren, und Mehrleistungsvergütungen)			
3212	Auszahlungen für gesetzliche und freiwillige Sozialaufwendungen			
3213	Auszahlungen aus sonstigem Personalaufwand			
322	Auszahlungen aus Sachaufwand	61.400,00	458.600,00	59.616,74
3221	Auszahlungen für Gebrauchs- und Verbrauchsgüter, Handelswaren	100,00		27,50
3222	Auszahlungen für Verwaltungs- und Betriebsaufwand	21.000,00	22.800,00	29.321,79
3223	Auszahlungen für Leasing- und Mietaufwand			
3224	Auszahlungen für Instandhaltung	40.000,00	64.200,00	24.704,58
3225	Sonstige Auszahlungen aus Sachaufwand	300,00	371.600,00	5.562,87
3226	Auszahlungen aus der Inanspruchnahme von Haftungen			
323	Auszahlungen aus Transfers	54.200,00	54.100,00	56.473,97
3231	Transferzahlungen an Träger des öffentlichen Rechts	54.200,00	54.100,00	56.473,97

Öffentliche Ordnung und Sicherheit (Gruppe 1)

MVAG	Mittelverwendungs- und aufbringungsgruppen (1. und 2. Ebene)	VA 2024	VA 2023	RA 2022
3232	Transferzahlungen an Beteiligungen			
3233	Transferzahlungen an Unternehmen (inkl. Finanzunternehmen)			
3234	Transferzahlungen an Haushalte und Organisationen ohne Erwerbscharakter			
3235	Transferzahlungen an das Ausland			
3236	Investitions- und Tilgungszuschüsse zwischen Unternehmungen und Betrieben der Gebietskörperschaft und der Gebietskörperschaft			
324	Auszahlungen aus Finanzaufwand	45.000,00	0,00	0,00
3241	Auszahlungen für Zinsen	45.000,00		
3242	Auszahlungen für Zinsen aus derivativen Finanzinstrumenten mit und ohne Grundgeschäft			
3243	Auszahlungen aus Gewinnentnahmen von marktbestimmten Betrieben			
3244	Sonstige Auszahlungen aus Finanzaufwendungen			
32	Summe Auszahlungen operative Gebarung	160.600,00	512.700,00	116.090,71
SA1	Saldo (1) Geldfluss aus der operativen Gebarung (31 – 32)	154.400,00	132.100,00	177.391,74
331	Einzahlungen aus der Investitionstätigkeit	0,00	0,00	0,00
3311	Einzahlungen aus der Veräußerung von immateriellem Vermögen			
3312	Einzahlungen aus der Veräußerung von Grundstücken und Grundstückeinrichtungen			
3313	Einzahlungen aus der Veräußerung von Gebäuden und Bauten			
3314	Einzahlungen aus der Veräußerung von technischen Anlagen, Fahrzeugen und Maschinen			
3315	Einzahlungen aus der Veräußerung von Amts-, Betriebs- und Geschäftsausstattung			
3316	Einzahlungen aus der Veräußerung von Kulturgütern			
3317	Einzahlungen aus der Veräußerung von Beteiligungen			
3318	Einzahlungen aus der Veräußerung von kofinanzierten Schutzbauten			
332	Einzahlungen aus der Rückzahlung von Darlehen sowie gewährten Vorschüssen	0,00	0,00	0,00
3321	Einzahlungen aus Darlehen an Träger des öffentlichen Rechts			
3322	Einzahlungen aus Darlehen an Beteiligungen			
3323	Einzahlungen aus Darlehen an Unternehmen und Haushalte			
3325	Einzahlungen aus Vorschüssen und Anzahlungen			
333	Einzahlungen aus Kapitaltransfers	101.700,00	461.500,00	590.734,80
3331	Kapitaltransferzahlungen von Trägern des öffentlichen Rechts	101.700,00	461.500,00	590.734,80
3332	Kapitaltransferzahlungen von Beteiligungen			
3333	Kapitaltransferzahlungen von Unternehmen			
3334	Kapitaltransferzahlungen von Haushalten und Organisationen ohne Erwerbscharakter			
3335	Kapitaltransferzahlungen vom Ausland			
33	Summe Einzahlungen investive Gebarung	101.700,00	461.500,00	590.734,80

Öffentliche Ordnung und Sicherheit (Gruppe 1)

MVAG	Mittelverwendungs- und aufbringungsgruppen (1. und 2. Ebene)	VA 2024	VA 2023	RA 2022
341	Auszahlungen aus der Investitionstätigkeit	515.100,00	2.804.900,00	151.415,33
3411	Auszahlungen für den Erwerb von immateriellem Vermögen			
3412	Auszahlungen für den Erwerb von Grundstücken und Grundstückseinrichtungen	120.400,00		7.156,38
3413	Auszahlungen für den Erwerb von Gebäuden und Bauten	394.700,00	2.064.500,00	121.648,08
3414	Auszahlungen für den Erwerb von technischen Anlagen, Fahrzeugen und Maschinen		719.100,00	4.610,87
3415	Auszahlungen für den Erwerb von Amts-, Betriebs- und Geschäftsausstattung		21.300,00	18.000,00
3416	Auszahlungen für den Erwerb von Kulturgütern			
3417	Auszahlungen für den Erwerb von Beteiligungen			
3418	Auszahlungen für den Erwerb von kofinanzierten Schutzbauten			
342	Auszahlungen aus der Gewährung von Darlehen sowie gewährten Vorschüssen	0,00	0,00	0,00
3421	Auszahlungen von Darlehen an Träger des öffentlichen Rechts			
3422	Auszahlungen von Darlehen an Beteiligungen			
3423	Auszahlungen von Darlehen an Unternehmen und Haushalte			
3425	Auszahlungen von Vorschüssen und Anzahlungen			
343	Auszahlungen aus Kapitaltransfers	10.000,00	0,00	0,00
3431	Kapitaltransferzahlungen an Träger des öffentlichen Rechts	10.000,00		
3432	Kapitaltransferzahlungen an Beteiligungen			
3433	Kapitaltransferzahlungen an Unternehmen (Finanzunternehmen)			
3434	Kapitaltransferzahlungen an Haushalte und Organisationen ohne Erwerbscharakter			
3435	Kapitaltransferzahlungen an das Ausland			
34	Summe Auszahlungen investive Gebarung	525.100,00	2.804.900,00	151.415,33
SA2	Saldo (2) Geldfluss aus der investiven Gebarung (33 – 34)	-423.400,00	-2.343.400,00	439.319,47
SA3	Saldo (3) Nettofinanzierungssaldo (Saldo 1 + Saldo 2)	-269.000,00	-2.211.300,00	616.711,21
351	Einzahlungen aus der Aufnahme von Finanzschulden	1.023.000,00	966.900,00	0,00
3511	Einzahlungen aus empfangenen Darlehen von öffentlichen Körperschaften und Rechtsträgern			
3512	Einzahlungen aus empfangenen Darlehen von Beteiligungen			
3513	Einzahlungen aus empfangenen Darlehen von Unternehmen und privaten Haushalten			
3514	Einzahlungen aus Finanzschulden (Finanzunternehmen)	1.023.000,00	966.900,00	
3515	Einzahlungen aus Aufnahmen von Leasingverbindlichkeiten			
353	Einzahlungen infolge eines Kapitaltausches bei derivativen Finanzinstrumenten mit Grundgeschäft	0,00	0,00	0,00
3530	Einzahlungen infolge eines Kapitaltausches bei derivativen Finanzinstrumenten mit Grundgeschäft			
355	Einzahlungen aus dem Abgang von Finanzinstrumenten	0,00	0,00	0,00

Öffentliche Ordnung und Sicherheit (Gruppe 1)

MVAG	Mittelverwendungs- und aufbringungsgruppen (1. und 2. Ebene)	VA 2024	VA 2023	RA 2022
3550	Einzahlungen aus dem Abgang von Finanzinstrumenten			
35	Summe Einzahlungen aus der Finanzierungstätigkeit	1.023.000,00	966.900,00	0,00
361	Auszahlungen aus der Tilgung von Finanzschulden	34.100,00	0,00	0,00
3611	Auszahlungen aus empfangenen Darlehen von öffentlichen Körperschaften und Rechtsträgern			
3612	Auszahlungen aus empfangenen Darlehen von Beteiligungen			
3613	Auszahlungen aus empfangenen Darlehen von Unternehmen und privaten Haushalten			
3614	Auszahlungen aus Finanzschulden	34.100,00		
3615	Auszahlungen aus Rückzahlungen von Leasingverbindlichkeiten			
363	Auszahlungen infolge eines Kapitaltausches bei derivativen Finanzinstrumenten mit Grundgeschäft	0,00	0,00	0,00
3630	Auszahlungen infolge eines Kapitaltausches bei derivativen Finanzinstrumenten mit Grundgeschäft			
365	Auszahlungen für den Erwerb von Finanzinstrumenten	0,00	0,00	0,00
3650	Auszahlungen für den Erwerb von Finanzinstrumenten			
36	Summe Auszahlungen aus der Finanzierungstätigkeit	34.100,00	0,00	0,00
SA4	Saldo (4) Geldfluss aus der Finanzierungstätigkeit (35 – 36)	988.900,00	966.900,00	0,00
SA5	Saldo (5) Geldfluss aus der voranschlagswirksamen Gebarung (Saldo 3 + Saldo 4)	719.900,00	-1.244.400,00	616.711,21

Unterricht, Erziehung, Sport und Wissenschaft (Gruppe 2)

MVAG	Mittelverwendungs- und aufbringungsgruppen (1. und 2. Ebene)	VA 2024	VA 2023	RA 2022
311	Einzahlungen aus operativer Verwaltungstätigkeit	154.800,00	160.100,00	178.524,03
3111	Einzahlungen aus eigenen Abgaben			
3112	Einzahlungen aus Ertragsanteilen			
3113	Einzahlungen aus Gebühren			
3114	Einzahlungen aus Leistungen	149.400,00	155.300,00	132.766,68
3115	Einzahlungen aus Besitz und wirtschaftlicher Tätigkeit	200,00	200,00	23,33
3116	Einzahlungen aus Veräußerung von geringwertigen Wirtschaftsgütern (GWG) und sonstige Einzahlungen	5.200,00	4.600,00	45.734,02
312	Einzahlungen aus Transfers	300.100,00	98.200,00	96.555,25
3121	Transferzahlungen von Trägern des öffentlichen Rechts	299.900,00	97.900,00	96.307,25
3122	Transferzahlungen von Beteiligungen			
3123	Transferzahlungen von Unternehmen (inkl. Finanzunternehmen)	200,00	300,00	248,00
3124	Transferzahlungen von Haushalten und Organisationen ohne Erwerbscharakter			
3125	Transferzahlungen vom Ausland			
3126	Investitions- und Tilgungszuschüsse zwischen Unternehmungen und Betrieben der Gebietskörperschaft und der Gebietskörperschaft			
313	Einzahlungen aus Finanzerträgen	0,00	0,00	0,00
3131	Einzahlungen aus Zinserträgen			
3132	Einzahlungen aus Zinsen aus derivativen Finanzinstrumenten mit und ohne Grundgeschäft			
3133	Einzahlungen aus Gewinnentnahmen von marktbestimmten Betrieben			
3134	Sonstige Einzahlungen aus Finanzerträgen			
3135	Einzahlungen aus Dividenden/Gewinnausschüttungen			
31	Summe Einzahlungen operative Gebarung	454.900,00	258.300,00	275.079,28
321	Auszahlungen aus Personalaufwand	647.400,00	603.500,00	657.964,50
3211	Auszahlungen für Personalaufwand (Bezüge, Nebengebühren, und Mehrleistungsvergütungen)	519.300,00	481.500,00	536.474,77
3212	Auszahlungen für gesetzliche und freiwillige Sozialaufwendungen	128.100,00	122.000,00	121.489,73
3213	Auszahlungen aus sonstigem Personalaufwand			
322	Auszahlungen aus Sachaufwand	415.700,00	366.700,00	316.354,44
3221	Auszahlungen für Gebrauchs- und Verbrauchsgüter, Handelswaren	86.700,00	77.200,00	70.801,15
3222	Auszahlungen für Verwaltungs- und Betriebsaufwand	167.500,00	177.000,00	133.387,12
3223	Auszahlungen für Leasing- und Mietaufwand	2.000,00	2.300,00	1.628,36
3224	Auszahlungen für Instandhaltung	66.400,00	22.700,00	44.025,78
3225	Sonstige Auszahlungen aus Sachaufwand	93.100,00	87.500,00	66.512,03
3226	Auszahlungen aus der Inanspruchnahme von Haftungen			
323	Auszahlungen aus Transfers	845.300,00	742.900,00	614.555,29
3231	Transferzahlungen an Träger des öffentlichen Rechts	820.900,00	713.200,00	592.431,44

Unterricht, Erziehung, Sport und Wissenschaft (Gruppe 2)

MVAG	Mittelverwendungs- und aufbringungsgruppen (1. und 2. Ebene)	VA 2024	VA 2023	RA 2022
3232	Transferzahlungen an Beteiligungen			
3233	Transferzahlungen an Unternehmen (inkl. Finanzunternehmen)			
3234	Transferzahlungen an Haushalte und Organisationen ohne Erwerbscharakter	24.400,00	29.700,00	22.123,85
3235	Transferzahlungen an das Ausland			
3236	Investitions- und Tilgungszuschüsse zwischen Unternehmungen und Betrieben der Gebietskörperschaft und der Gebietskörperschaft			
324	Auszahlungen aus Finanzaufwand	19.300,00	22.200,00	25.310,87
3241	Auszahlungen für Zinsen	19.300,00	22.200,00	25.310,87
3242	Auszahlungen für Zinsen aus derivativen Finanzinstrumenten mit und ohne Grundgeschäft			
3243	Auszahlungen aus Gewinnentnahmen von marktbestimmten Betrieben			
3244	Sonstige Auszahlungen aus Finanzaufwendungen			
32	Summe Auszahlungen operative Gebarung	1.927.700,00	1.735.300,00	1.614.185,10
SA1	Saldo (1) Geldfluss aus der operativen Gebarung (31 – 32)	-1.472.800,00	-1.477.000,00	-1.339.105,82
331	Einzahlungen aus der Investitionstätigkeit	0,00	0,00	0,00
3311	Einzahlungen aus der Veräußerung von immateriellem Vermögen			
3312	Einzahlungen aus der Veräußerung von Grundstücken und Grundstückeinrichtungen			
3313	Einzahlungen aus der Veräußerung von Gebäuden und Bauten			
3314	Einzahlungen aus der Veräußerung von technischen Anlagen, Fahrzeugen und Maschinen			
3315	Einzahlungen aus der Veräußerung von Amts-, Betriebs- und Geschäftsausstattung			
3316	Einzahlungen aus der Veräußerung von Kulturgütern			
3317	Einzahlungen aus der Veräußerung von Beteiligungen			
3318	Einzahlungen aus der Veräußerung von kofinanzierten Schutzbauten			
332	Einzahlungen aus der Rückzahlung von Darlehen sowie gewährten Vorschüssen	0,00	0,00	0,00
3321	Einzahlungen aus Darlehen an Träger des öffentlichen Rechts			
3322	Einzahlungen aus Darlehen an Beteiligungen			
3323	Einzahlungen aus Darlehen an Unternehmen und Haushalte			
3325	Einzahlungen aus Vorschüssen und Anzahlungen			
333	Einzahlungen aus Kapitaltransfers	19.800,00	6.800,00	12.877,60
3331	Kapitaltransferzahlungen von Trägern des öffentlichen Rechts	19.800,00	6.800,00	12.877,60
3332	Kapitaltransferzahlungen von Beteiligungen			
3333	Kapitaltransferzahlungen von Unternehmen			
3334	Kapitaltransferzahlungen von Haushalten und Organisationen ohne Erwerbscharakter			
3335	Kapitaltransferzahlungen vom Ausland			
33	Summe Einzahlungen investive Gebarung	19.800,00	6.800,00	12.877,60

Unterricht, Erziehung, Sport und Wissenschaft (Gruppe 2)

MVAG	Mittelverwendungs- und aufbringungsgruppen (1. und 2. Ebene)	VA 2024	VA 2023	RA 2022
341	Auszahlungen aus der Investitionstätigkeit	92.600,00	56.100,00	177.829,45
3411	Auszahlungen für den Erwerb von immateriellem Vermögen	3.500,00		
3412	Auszahlungen für den Erwerb von Grundstücken und Grundstückseinrichtungen	59.100,00	400,00	40.925,08
3413	Auszahlungen für den Erwerb von Gebäuden und Bauten		4.300,00	44.602,08
3414	Auszahlungen für den Erwerb von technischen Anlagen, Fahrzeugen und Maschinen			
3415	Auszahlungen für den Erwerb von Amts-, Betriebs- und Geschäftsausstattung	30.000,00	51.400,00	92.302,29
3416	Auszahlungen für den Erwerb von Kulturgütern			
3417	Auszahlungen für den Erwerb von Beteiligungen			
3418	Auszahlungen für den Erwerb von kofinanzierten Schutzbauten			
342	Auszahlungen aus der Gewährung von Darlehen sowie gewährten Vorschüssen	0,00	0,00	0,00
3421	Auszahlungen von Darlehen an Träger des öffentlichen Rechts			
3422	Auszahlungen von Darlehen an Beteiligungen			
3423	Auszahlungen von Darlehen an Unternehmen und Haushalte			
3425	Auszahlungen von Vorschüssen und Anzahlungen			
343	Auszahlungen aus Kapitaltransfers	0,00	0,00	0,00
3431	Kapitaltransferzahlungen an Träger des öffentlichen Rechts			
3432	Kapitaltransferzahlungen an Beteiligungen			
3433	Kapitaltransferzahlungen an Unternehmen (Finanzunternehmen)			
3434	Kapitaltransferzahlungen an Haushalte und Organisationen ohne Erwerbscharakter			
3435	Kapitaltransferzahlungen an das Ausland			
34	Summe Auszahlungen investive Gebarung	92.600,00	56.100,00	177.829,45
SA2	Saldo (2) Geldfluss aus der investiven Gebarung (33 – 34)	-72.800,00	-49.300,00	-164.951,85
SA3	Saldo (3) Nettofinanzierungssaldo (Saldo 1 + Saldo 2)	-1.545.600,00	-1.526.300,00	-1.504.057,67
351	Einzahlungen aus der Aufnahme von Finanzschulden	0,00	0,00	0,00
3511	Einzahlungen aus empfangenen Darlehen von öffentlichen Körperschaften und Rechtsträgern			
3512	Einzahlungen aus empfangenen Darlehen von Beteiligungen			
3513	Einzahlungen aus empfangenen Darlehen von Unternehmen und privaten Haushalten			
3514	Einzahlungen aus Finanzschulden (Finanzunternehmen)			
3515	Einzahlungen aus Aufnahmen von Leasingverbindlichkeiten			
353	Einzahlungen infolge eines Kapitaltausches bei derivativen Finanzinstrumenten mit Grundgeschäft	0,00	0,00	0,00
3530	Einzahlungen infolge eines Kapitaltausches bei derivativen Finanzinstrumenten mit Grundgeschäft			
355	Einzahlungen aus dem Abgang von Finanzinstrumenten	0,00	0,00	0,00

Unterricht, Erziehung, Sport und Wissenschaft (Gruppe 2)

MVAG	Mittelverwendungs- und aufbringungsgruppen (1. und 2. Ebene)	VA 2024	VA 2023	RA 2022
3550	Einzahlungen aus dem Abgang von Finanzinstrumenten			
35	Summe Einzahlungen aus der Finanzierungstätigkeit	0,00	0,00	0,00
361	Auszahlungen aus der Tilgung von Finanzschulden	155.400,00	155.400,00	198.274,17
3611	Auszahlungen aus empfangenen Darlehen von öffentlichen Körperschaften und Rechtsträgern			
3612	Auszahlungen aus empfangenen Darlehen von Beteiligungen			
3613	Auszahlungen aus empfangenen Darlehen von Unternehmen und privaten Haushalten			
3614	Auszahlungen aus Finanzschulden	155.400,00	155.400,00	198.274,17
3615	Auszahlungen aus Rückzahlungen von Leasingverbindlichkeiten			
363	Auszahlungen infolge eines Kapitaltausches bei derivativen Finanzinstrumenten mit Grundgeschäft	0,00	0,00	0,00
3630	Auszahlungen infolge eines Kapitaltausches bei derivativen Finanzinstrumenten mit Grundgeschäft			
365	Auszahlungen für den Erwerb von Finanzinstrumenten	0,00	0,00	0,00
3650	Auszahlungen für den Erwerb von Finanzinstrumenten			
36	Summe Auszahlungen aus der Finanzierungstätigkeit	155.400,00	155.400,00	198.274,17
SA4	Saldo (4) Geldfluss aus der Finanzierungstätigkeit (35 – 36)	-155.400,00	-155.400,00	-198.274,17
SA5	Saldo (5) Geldfluss aus der voranschlagswirksamen Gebarung (Saldo 3 + Saldo 4)	-1.701.000,00	-1.681.700,00	-1.702.331,84

Kunst, Kultur und Kultus (Gruppe 3)

MVAG	Mittelverwendungs- und aufbringungsgruppen (1. und 2. Ebene)	VA 2024	VA 2023	RA 2022
311	Einzahlungen aus operativer Verwaltungstätigkeit	26.500,00	24.300,00	17.238,70
3111	Einzahlungen aus eigenen Abgaben			
3112	Einzahlungen aus Ertragsanteilen			
3113	Einzahlungen aus Gebühren			
3114	Einzahlungen aus Leistungen	25.400,00	23.200,00	15.207,80
3115	Einzahlungen aus Besitz und wirtschaftlicher Tätigkeit	1.000,00	1.000,00	
3116	Einzahlungen aus Veräußerung von geringwertigen Wirtschaftsgütern (GWG) und sonstige Einzahlungen	100,00	100,00	2.030,90
312	Einzahlungen aus Transfers	59.300,00	10.300,00	12.613,62
3121	Transferzahlungen von Trägern des öffentlichen Rechts	59.000,00	9.000,00	12.363,62
3122	Transferzahlungen von Beteiligungen			
3123	Transferzahlungen von Unternehmen (inkl. Finanzunternehmen)	300,00	1.300,00	250,00
3124	Transferzahlungen von Haushalten und Organisationen ohne Erwerbscharakter			
3125	Transferzahlungen vom Ausland			
3126	Investitions- und Tilgungszuschüsse zwischen Unternehmungen und Betrieben der Gebietskörperschaft und der Gebietskörperschaft			
313	Einzahlungen aus Finanzerträgen	0,00	0,00	0,00
3131	Einzahlungen aus Zinserträgen			
3132	Einzahlungen aus Zinsen aus derivativen Finanzinstrumenten mit und ohne Grundgeschäft			
3133	Einzahlungen aus Gewinnentnahmen von marktbestimmten Betrieben			
3134	Sonstige Einzahlungen aus Finanzerträgen			
3135	Einzahlungen aus Dividenden/Gewinnausschüttungen			
31	Summe Einzahlungen operative Gebarung	85.800,00	34.600,00	29.852,32
321	Auszahlungen aus Personalaufwand	0,00	0,00	0,00
3211	Auszahlungen für Personalaufwand (Bezüge, Nebengebühren, und Mehrleistungsvergütungen)			
3212	Auszahlungen für gesetzliche und freiwillige Sozialaufwendungen			
3213	Auszahlungen aus sonstigem Personalaufwand			
322	Auszahlungen aus Sachaufwand	131.500,00	128.600,00	53.305,70
3221	Auszahlungen für Gebrauchs- und Verbrauchsgüter, Handelswaren	14.000,00	14.600,00	5.574,73
3222	Auszahlungen für Verwaltungs- und Betriebsaufwand			
3223	Auszahlungen für Leasing- und Mietaufwand			
3224	Auszahlungen für Instandhaltung	800,00	1.200,00	198,77
3225	Sonstige Auszahlungen aus Sachaufwand	116.700,00	112.800,00	47.532,20
3226	Auszahlungen aus der Inanspruchnahme von Haftungen			
323	Auszahlungen aus Transfers	236.400,00	222.600,00	162.695,12
3231	Transferzahlungen an Träger des öffentlichen Rechts	228.200,00	214.400,00	154.883,52

Kunst, Kultur und Kultus (Gruppe 3)

MVAG	Mittelverwendungs- und aufbringungsgruppen (1. und 2. Ebene)	VA 2024	VA 2023	RA 2022
3232	Transferzahlungen an Beteiligungen			
3233	Transferzahlungen an Unternehmen (inkl. Finanzunternehmen)			
3234	Transferzahlungen an Haushalte und Organisationen ohne Erwerbscharakter	8.200,00	8.200,00	7.811,60
3235	Transferzahlungen an das Ausland			
3236	Investitions- und Tilgungszuschüsse zwischen Unternehmungen und Betrieben der Gebietskörperschaft und der Gebietskörperschaft			
324	Auszahlungen aus Finanzaufwand	0,00	0,00	0,00
3241	Auszahlungen für Zinsen			
3242	Auszahlungen für Zinsen aus derivativen Finanzinstrumenten mit und ohne Grundgeschäft			
3243	Auszahlungen aus Gewinnentnahmen von marktbestimmten Betrieben			
3244	Sonstige Auszahlungen aus Finanzaufwendungen			
32	Summe Auszahlungen operative Gebarung	367.900,00	351.200,00	216.000,82
SA1	Saldo (1) Geldfluss aus der operativen Gebarung (31 – 32)	-282.100,00	-316.600,00	-186.148,50
331	Einzahlungen aus der Investitionstätigkeit	0,00	0,00	0,00
3311	Einzahlungen aus der Veräußerung von immateriellem Vermögen			
3312	Einzahlungen aus der Veräußerung von Grundstücken und Grundstückeinrichtungen			
3313	Einzahlungen aus der Veräußerung von Gebäuden und Bauten			
3314	Einzahlungen aus der Veräußerung von technischen Anlagen, Fahrzeugen und Maschinen			
3315	Einzahlungen aus der Veräußerung von Amts-, Betriebs- und Geschäftsausstattung			
3316	Einzahlungen aus der Veräußerung von Kulturgütern			
3317	Einzahlungen aus der Veräußerung von Beteiligungen			
3318	Einzahlungen aus der Veräußerung von kofinanzierten Schutzbauten			
332	Einzahlungen aus der Rückzahlung von Darlehen sowie gewährten Vorschüssen	0,00	0,00	0,00
3321	Einzahlungen aus Darlehen an Träger des öffentlichen Rechts			
3322	Einzahlungen aus Darlehen an Beteiligungen			
3323	Einzahlungen aus Darlehen an Unternehmen und Haushalte			
3325	Einzahlungen aus Vorschüssen und Anzahlungen			
333	Einzahlungen aus Kapitaltransfers	0,00	0,00	0,00
3331	Kapitaltransferzahlungen von Trägern des öffentlichen Rechts			
3332	Kapitaltransferzahlungen von Beteiligungen			
3333	Kapitaltransferzahlungen von Unternehmen			
3334	Kapitaltransferzahlungen von Haushalten und Organisationen ohne Erwerbscharakter			
3335	Kapitaltransferzahlungen vom Ausland			
33	Summe Einzahlungen investive Gebarung	0,00	0,00	0,00

Kunst, Kultur und Kultus (Gruppe 3)

MVAG	Mittelverwendungs- und aufbringungsgruppen (1. und 2. Ebene)	VA 2024	VA 2023	RA 2022
341	Auszahlungen aus der Investitionstätigkeit	85.000,00	0,00	0,00
3411	Auszahlungen für den Erwerb von immateriellem Vermögen			
3412	Auszahlungen für den Erwerb von Grundstücken und Grundstückseinrichtungen	85.000,00		
3413	Auszahlungen für den Erwerb von Gebäuden und Bauten			
3414	Auszahlungen für den Erwerb von technischen Anlagen, Fahrzeugen und Maschinen			
3415	Auszahlungen für den Erwerb von Amts-, Betriebs- und Geschäftsausstattung			
3416	Auszahlungen für den Erwerb von Kulturgütern			
3417	Auszahlungen für den Erwerb von Beteiligungen			
3418	Auszahlungen für den Erwerb von kofinanzierten Schutzbauten			
342	Auszahlungen aus der Gewährung von Darlehen sowie gewährten Vorschüssen	0,00	0,00	0,00
3421	Auszahlungen von Darlehen an Träger des öffentlichen Rechts			
3422	Auszahlungen von Darlehen an Beteiligungen			
3423	Auszahlungen von Darlehen an Unternehmen und Haushalte			
3425	Auszahlungen von Vorschüssen und Anzahlungen			
343	Auszahlungen aus Kapitaltransfers	0,00	34.500,00	500,00
3431	Kapitaltransferzahlungen an Träger des öffentlichen Rechts			
3432	Kapitaltransferzahlungen an Beteiligungen			
3433	Kapitaltransferzahlungen an Unternehmen (Finanzunternehmen)			
3434	Kapitaltransferzahlungen an Haushalte und Organisationen ohne Erwerbscharakter		34.500,00	500,00
3435	Kapitaltransferzahlungen an das Ausland			
34	Summe Auszahlungen investive Gebarung	85.000,00	34.500,00	500,00
SA2	Saldo (2) Geldfluss aus der investiven Gebarung (33 – 34)	-85.000,00	-34.500,00	-500,00
SA3	Saldo (3) Nettofinanzierungssaldo (Saldo 1 + Saldo 2)	-367.100,00	-351.100,00	-186.648,50
351	Einzahlungen aus der Aufnahme von Finanzschulden	0,00	0,00	0,00
3511	Einzahlungen aus empfangenen Darlehen von öffentlichen Körperschaften und Rechtsträgern			
3512	Einzahlungen aus empfangenen Darlehen von Beteiligungen			
3513	Einzahlungen aus empfangenen Darlehen von Unternehmen und privaten Haushalten			
3514	Einzahlungen aus Finanzschulden (Finanzunternehmen)			
3515	Einzahlungen aus Aufnahmen von Leasingverbindlichkeiten			
353	Einzahlungen infolge eines Kapitaltausches bei derivativen Finanzinstrumenten mit Grundgeschäft	0,00	0,00	0,00
3530	Einzahlungen infolge eines Kapitaltausches bei derivativen Finanzinstrumenten mit Grundgeschäft			
355	Einzahlungen aus dem Abgang von Finanzinstrumenten	0,00	0,00	0,00

Kunst, Kultur und Kultus (Gruppe 3)

MVAG	Mittelverwendungs- und aufbringungsgruppen (1. und 2. Ebene)	VA 2024	VA 2023	RA 2022
3550	Einzahlungen aus dem Abgang von Finanzinstrumenten			
35	Summe Einzahlungen aus der Finanzierungstätigkeit	0,00	0,00	0,00
361	Auszahlungen aus der Tilgung von Finanzschulden	0,00	0,00	0,00
3611	Auszahlungen aus empfangenen Darlehen von öffentlichen Körperschaften und Rechtsträgern			
3612	Auszahlungen aus empfangenen Darlehen von Beteiligungen			
3613	Auszahlungen aus empfangenen Darlehen von Unternehmen und privaten Haushalten			
3614	Auszahlungen aus Finanzschulden			
3615	Auszahlungen aus Rückzahlungen von Leasingverbindlichkeiten			
363	Auszahlungen infolge eines Kapitaltausches bei derivativen Finanzinstrumenten mit Grundgeschäft	0,00	0,00	0,00
3630	Auszahlungen infolge eines Kapitaltausches bei derivativen Finanzinstrumenten mit Grundgeschäft			
365	Auszahlungen für den Erwerb von Finanzinstrumenten	0,00	0,00	0,00
3650	Auszahlungen für den Erwerb von Finanzinstrumenten			
36	Summe Auszahlungen aus der Finanzierungstätigkeit	0,00	0,00	0,00
SA4	Saldo (4) Geldfluss aus der Finanzierungstätigkeit (35 – 36)	0,00	0,00	0,00
SA5	Saldo (5) Geldfluss aus der voranschlagswirksamen Gebarung (Saldo 3 + Saldo 4)	-367.100,00	-351.100,00	-186.648,50

Soziale Wohlfahrt und Wohnbauförderung (Gruppe 4)

MVAG	Mittelverwendungs- und aufbringungsgruppen (1. und 2. Ebene)	VA 2024	VA 2023	RA 2022
311	Einzahlungen aus operativer Verwaltungstätigkeit	700,00	700,00	644,00
3111	Einzahlungen aus eigenen Abgaben			
3112	Einzahlungen aus Ertragsanteilen			
3113	Einzahlungen aus Gebühren			
3114	Einzahlungen aus Leistungen	700,00	700,00	644,00
3115	Einzahlungen aus Besitz und wirtschaftlicher Tätigkeit			
3116	Einzahlungen aus Veräußerung von geringwertigen Wirtschaftsgütern (GWG) und sonstige Einzahlungen			
312	Einzahlungen aus Transfers	0,00	0,00	0,00
3121	Transferzahlungen von Trägern des öffentlichen Rechts			
3122	Transferzahlungen von Beteiligungen			
3123	Transferzahlungen von Unternehmen (inkl. Finanzunternehmen)			
3124	Transferzahlungen von Haushalten und Organisationen ohne Erwerbscharakter			
3125	Transferzahlungen vom Ausland			
3126	Investitions- und Tilgungszuschüsse zwischen Unternehmungen und Betrieben der Gebietskörperschaft und der Gebietskörperschaft			
313	Einzahlungen aus Finanzerträgen	0,00	0,00	0,00
3131	Einzahlungen aus Zinserträgen			
3132	Einzahlungen aus Zinsen aus derivativen Finanzinstrumenten mit und ohne Grundgeschäft			
3133	Einzahlungen aus Gewinnentnahmen von marktbestimmten Betrieben			
3134	Sonstige Einzahlungen aus Finanzerträgen			
3135	Einzahlungen aus Dividenden/Gewinnausschüttungen			
31	Summe Einzahlungen operative Gebarung	700,00	700,00	644,00
321	Auszahlungen aus Personalaufwand	0,00	0,00	0,00
3211	Auszahlungen für Personalaufwand (Bezüge, Nebengebühren, und Mehrleistungsvergütungen)			
3212	Auszahlungen für gesetzliche und freiwillige Sozialaufwendungen			
3213	Auszahlungen aus sonstigem Personalaufwand			
322	Auszahlungen aus Sachaufwand	10.600,00	9.100,00	14.847,70
3221	Auszahlungen für Gebrauchs- und Verbrauchsgüter, Handelswaren	6.600,00	5.000,00	10.133,68
3222	Auszahlungen für Verwaltungs- und Betriebsaufwand			
3223	Auszahlungen für Leasing- und Mietaufwand			
3224	Auszahlungen für Instandhaltung			
3225	Sonstige Auszahlungen aus Sachaufwand	4.000,00	4.100,00	4.714,02
3226	Auszahlungen aus der Inanspruchnahme von Haftungen			
323	Auszahlungen aus Transfers	1.180.400,00	964.300,00	936.607,97
3231	Transferzahlungen an Träger des öffentlichen Rechts	1.173.500,00	958.300,00	932.313,97

Soziale Wohlfahrt und Wohnbauförderung (Gruppe 4)

MVAG	Mittelverwendungs- und aufbringungsgruppen (1. und 2. Ebene)	VA 2024	VA 2023	RA 2022
3232	Transferzahlungen an Beteiligungen			
3233	Transferzahlungen an Unternehmen (inkl. Finanzunternehmen)			
3234	Transferzahlungen an Haushalte und Organisationen ohne Erwerbscharakter	6.900,00	6.000,00	4.294,00
3235	Transferzahlungen an das Ausland			
3236	Investitions- und Tilgungszuschüsse zwischen Unternehmungen und Betrieben der Gebietskörperschaft und der Gebietskörperschaft			
324	Auszahlungen aus Finanzaufwand	0,00	0,00	0,00
3241	Auszahlungen für Zinsen			
3242	Auszahlungen für Zinsen aus derivativen Finanzinstrumenten mit und ohne Grundgeschäft			
3243	Auszahlungen aus Gewinnentnahmen von marktbestimmten Betrieben			
3244	Sonstige Auszahlungen aus Finanzaufwendungen			
32	Summe Auszahlungen operative Gebarung	1.191.000,00	973.400,00	951.455,67
SA1	Saldo (1) Geldfluss aus der operativen Gebarung (31 – 32)	-1.190.300,00	-972.700,00	-950.811,67
331	Einzahlungen aus der Investitionstätigkeit	0,00	0,00	0,00
3311	Einzahlungen aus der Veräußerung von immateriellem Vermögen			
3312	Einzahlungen aus der Veräußerung von Grundstücken und Grundstückeinrichtungen			
3313	Einzahlungen aus der Veräußerung von Gebäuden und Bauten			
3314	Einzahlungen aus der Veräußerung von technischen Anlagen, Fahrzeugen und Maschinen			
3315	Einzahlungen aus der Veräußerung von Amts-, Betriebs- und Geschäftsausstattung			
3316	Einzahlungen aus der Veräußerung von Kulturgütern			
3317	Einzahlungen aus der Veräußerung von Beteiligungen			
3318	Einzahlungen aus der Veräußerung von kofinanzierten Schutzbauten			
332	Einzahlungen aus der Rückzahlung von Darlehen sowie gewährten Vorschüssen	0,00	0,00	0,00
3321	Einzahlungen aus Darlehen an Träger des öffentlichen Rechts			
3322	Einzahlungen aus Darlehen an Beteiligungen			
3323	Einzahlungen aus Darlehen an Unternehmen und Haushalte			
3325	Einzahlungen aus Vorschüssen und Anzahlungen			
333	Einzahlungen aus Kapitaltransfers	0,00	0,00	0,00
3331	Kapitaltransferzahlungen von Trägern des öffentlichen Rechts			
3332	Kapitaltransferzahlungen von Beteiligungen			
3333	Kapitaltransferzahlungen von Unternehmen			
3334	Kapitaltransferzahlungen von Haushalten und Organisationen ohne Erwerbscharakter			
3335	Kapitaltransferzahlungen vom Ausland			
33	Summe Einzahlungen investive Gebarung	0,00	0,00	0,00

Soziale Wohlfahrt und Wohnbauförderung (Gruppe 4)

MVAG	Mittelverwendungs- und aufbringungsgruppen (1. und 2. Ebene)	VA 2024	VA 2023	RA 2022
341	Auszahlungen aus der Investitionstätigkeit	0,00	0,00	0,00
3411	Auszahlungen für den Erwerb von immateriellem Vermögen			
3412	Auszahlungen für den Erwerb von Grundstücken und Grundstückseinrichtungen			
3413	Auszahlungen für den Erwerb von Gebäuden und Bauten			
3414	Auszahlungen für den Erwerb von technischen Anlagen, Fahrzeugen und Maschinen			
3415	Auszahlungen für den Erwerb von Amts-, Betriebs- und Geschäftsausstattung			
3416	Auszahlungen für den Erwerb von Kulturgütern			
3417	Auszahlungen für den Erwerb von Beteiligungen			
3418	Auszahlungen für den Erwerb von kofinanzierten Schutzbauten			
342	Auszahlungen aus der Gewährung von Darlehen sowie gewährten Vorschüssen	0,00	0,00	0,00
3421	Auszahlungen von Darlehen an Träger des öffentlichen Rechts			
3422	Auszahlungen von Darlehen an Beteiligungen			
3423	Auszahlungen von Darlehen an Unternehmen und Haushalte			
3425	Auszahlungen von Vorschüssen und Anzahlungen			
343	Auszahlungen aus Kapitaltransfers	0,00	0,00	0,00
3431	Kapitaltransferzahlungen an Träger des öffentlichen Rechts			
3432	Kapitaltransferzahlungen an Beteiligungen			
3433	Kapitaltransferzahlungen an Unternehmen (Finanzunternehmen)			
3434	Kapitaltransferzahlungen an Haushalte und Organisationen ohne Erwerbscharakter			
3435	Kapitaltransferzahlungen an das Ausland			
34	Summe Auszahlungen investive Gebarung	0,00	0,00	0,00
SA2	Saldo (2) Geldfluss aus der investiven Gebarung (33 – 34)	0,00	0,00	0,00
SA3	Saldo (3) Nettofinanzierungssaldo (Saldo 1 + Saldo 2)	-1.190.300,00	-972.700,00	-950.811,67
351	Einzahlungen aus der Aufnahme von Finanzschulden	0,00	0,00	0,00
3511	Einzahlungen aus empfangenen Darlehen von öffentlichen Körperschaften und Rechtsträgern			
3512	Einzahlungen aus empfangenen Darlehen von Beteiligungen			
3513	Einzahlungen aus empfangenen Darlehen von Unternehmen und privaten Haushalten			
3514	Einzahlungen aus Finanzschulden (Finanzunternehmen)			
3515	Einzahlungen aus Aufnahmen von Leasingverbindlichkeiten			
353	Einzahlungen infolge eines Kapitaltausches bei derivativen Finanzinstrumenten mit Grundgeschäft	0,00	0,00	0,00
3530	Einzahlungen infolge eines Kapitaltausches bei derivativen Finanzinstrumenten mit Grundgeschäft			
355	Einzahlungen aus dem Abgang von Finanzinstrumenten	0,00	0,00	0,00

Soziale Wohlfahrt und Wohnbauförderung (Gruppe 4)

MVAG	Mittelverwendungs- und aufbringungsgruppen (1. und 2. Ebene)	VA 2024	VA 2023	RA 2022
3550	Einzahlungen aus dem Abgang von Finanzinstrumenten			
35	Summe Einzahlungen aus der Finanzierungstätigkeit	0,00	0,00	0,00
361	Auszahlungen aus der Tilgung von Finanzschulden	0,00	0,00	0,00
3611	Auszahlungen aus empfangenen Darlehen von öffentlichen Körperschaften und Rechtsträgern			
3612	Auszahlungen aus empfangenen Darlehen von Beteiligungen			
3613	Auszahlungen aus empfangenen Darlehen von Unternehmen und privaten Haushalten			
3614	Auszahlungen aus Finanzschulden			
3615	Auszahlungen aus Rückzahlungen von Leasingverbindlichkeiten			
363	Auszahlungen infolge eines Kapitaltausches bei derivativen Finanzinstrumenten mit Grundgeschäft	0,00	0,00	0,00
3630	Auszahlungen infolge eines Kapitaltausches bei derivativen Finanzinstrumenten mit Grundgeschäft			
365	Auszahlungen für den Erwerb von Finanzinstrumenten	0,00	0,00	0,00
3650	Auszahlungen für den Erwerb von Finanzinstrumenten			
36	Summe Auszahlungen aus der Finanzierungstätigkeit	0,00	0,00	0,00
SA4	Saldo (4) Geldfluss aus der Finanzierungstätigkeit (35 – 36)	0,00	0,00	0,00
SA5	Saldo (5) Geldfluss aus der voranschlagswirksamen Gebarung (Saldo 3 + Saldo 4)	-1.190.300,00	-972.700,00	-950.811,67

Gesundheit (Gruppe 5)

MVAG	Mittelverwendungs- und aufbringungsgruppen (1. und 2. Ebene)	VA 2024	VA 2023	RA 2022
311	Einzahlungen aus operativer Verwaltungstätigkeit	4.500,00	2.700,00	2.654,22
3111	Einzahlungen aus eigenen Abgaben			
3112	Einzahlungen aus Ertragsanteilen			
3113	Einzahlungen aus Gebühren			
3114	Einzahlungen aus Leistungen	4.500,00	2.700,00	2.654,22
3115	Einzahlungen aus Besitz und wirtschaftlicher Tätigkeit			
3116	Einzahlungen aus Veräußerung von geringwertigen Wirtschaftsgütern (GWG) und sonstige Einzahlungen			
312	Einzahlungen aus Transfers	0,00	500,00	40.716,00
3121	Transferzahlungen von Trägern des öffentlichen Rechts		500,00	40.216,00
3122	Transferzahlungen von Beteiligungen			
3123	Transferzahlungen von Unternehmen (inkl. Finanzunternehmen)			
3124	Transferzahlungen von Haushalten und Organisationen ohne Erwerbscharakter			500,00
3125	Transferzahlungen vom Ausland			
3126	Investitions- und Tilgungszuschüsse zwischen Unternehmungen und Betrieben der Gebietskörperschaft und der Gebietskörperschaft			
313	Einzahlungen aus Finanzerträgen	0,00	0,00	0,00
3131	Einzahlungen aus Zinserträgen			
3132	Einzahlungen aus Zinsen aus derivativen Finanzinstrumenten mit und ohne Grundgeschäft			
3133	Einzahlungen aus Gewinnentnahmen von marktbestimmten Betrieben			
3134	Sonstige Einzahlungen aus Finanzerträgen			
3135	Einzahlungen aus Dividenden/Gewinnausschüttungen			
31	Summe Einzahlungen operative Gebarung	4.500,00	3.200,00	43.370,22
321	Auszahlungen aus Personalaufwand	0,00	0,00	0,00
3211	Auszahlungen für Personalaufwand (Bezüge, Nebengebühren, und Mehrleistungsvergütungen)			
3212	Auszahlungen für gesetzliche und freiwillige Sozialaufwendungen			
3213	Auszahlungen aus sonstigem Personalaufwand			
322	Auszahlungen aus Sachaufwand	28.000,00	29.800,00	17.763,34
3221	Auszahlungen für Gebrauchs- und Verbrauchsgüter, Handelswaren			
3222	Auszahlungen für Verwaltungs- und Betriebsaufwand	4.000,00	4.000,00	987,06
3223	Auszahlungen für Leasing- und Mietaufwand			
3224	Auszahlungen für Instandhaltung			
3225	Sonstige Auszahlungen aus Sachaufwand	24.000,00	25.800,00	16.776,28
3226	Auszahlungen aus der Inanspruchnahme von Haftungen			
323	Auszahlungen aus Transfers	1.612.200,00	1.535.600,00	1.489.509,59
3231	Transferzahlungen an Träger des öffentlichen Rechts	1.576.600,00	1.495.000,00	1.460.969,14

Gesundheit (Gruppe 5)

MVAG	Mittelverwendungs- und aufbringungsgruppen (1. und 2. Ebene)	VA 2024	VA 2023	RA 2022
3232	Transferzahlungen an Beteiligungen			
3233	Transferzahlungen an Unternehmen (inkl. Finanzunternehmen)			
3234	Transferzahlungen an Haushalte und Organisationen ohne Erwerbscharakter	35.600,00	40.600,00	28.540,45
3235	Transferzahlungen an das Ausland			
3236	Investitions- und Tilgungszuschüsse zwischen Unternehmungen und Betrieben der Gebietskörperschaft und der Gebietskörperschaft			
324	Auszahlungen aus Finanzaufwand	0,00	0,00	0,00
3241	Auszahlungen für Zinsen			
3242	Auszahlungen für Zinsen aus derivativen Finanzinstrumenten mit und ohne Grundgeschäft			
3243	Auszahlungen aus Gewinnentnahmen von marktbestimmten Betrieben			
3244	Sonstige Auszahlungen aus Finanzaufwendungen			
32	Summe Auszahlungen operative Gebarung	1.640.200,00	1.565.400,00	1.507.272,93
SA1	Saldo (1) Geldfluss aus der operativen Gebarung (31 – 32)	-1.635.700,00	-1.562.200,00	-1.463.902,71
331	Einzahlungen aus der Investitionstätigkeit	0,00	0,00	0,00
3311	Einzahlungen aus der Veräußerung von immateriellem Vermögen			
3312	Einzahlungen aus der Veräußerung von Grundstücken und Grundstückeinrichtungen			
3313	Einzahlungen aus der Veräußerung von Gebäuden und Bauten			
3314	Einzahlungen aus der Veräußerung von technischen Anlagen, Fahrzeugen und Maschinen			
3315	Einzahlungen aus der Veräußerung von Amts-, Betriebs- und Geschäftsausstattung			
3316	Einzahlungen aus der Veräußerung von Kulturgütern			
3317	Einzahlungen aus der Veräußerung von Beteiligungen			
3318	Einzahlungen aus der Veräußerung von kofinanzierten Schutzbauten			
332	Einzahlungen aus der Rückzahlung von Darlehen sowie gewährten Vorschüssen	0,00	0,00	0,00
3321	Einzahlungen aus Darlehen an Träger des öffentlichen Rechts			
3322	Einzahlungen aus Darlehen an Beteiligungen			
3323	Einzahlungen aus Darlehen an Unternehmen und Haushalte			
3325	Einzahlungen aus Vorschüssen und Anzahlungen			
333	Einzahlungen aus Kapitaltransfers	0,00	0,00	0,00
3331	Kapitaltransferzahlungen von Trägern des öffentlichen Rechts			
3332	Kapitaltransferzahlungen von Beteiligungen			
3333	Kapitaltransferzahlungen von Unternehmen			
3334	Kapitaltransferzahlungen von Haushalten und Organisationen ohne Erwerbscharakter			
3335	Kapitaltransferzahlungen vom Ausland			
33	Summe Einzahlungen investive Gebarung	0,00	0,00	0,00

Gesundheit (Gruppe 5)

MVAG	Mittelverwendungs- und aufbringungsgruppen (1. und 2. Ebene)	VA 2024	VA 2023	RA 2022
341	Auszahlungen aus der Investitionstätigkeit	0,00	7.800,00	0,00
3411	Auszahlungen für den Erwerb von immateriellem Vermögen			
3412	Auszahlungen für den Erwerb von Grundstücken und Grundstückseinrichtungen		7.800,00	
3413	Auszahlungen für den Erwerb von Gebäuden und Bauten			
3414	Auszahlungen für den Erwerb von technischen Anlagen, Fahrzeugen und Maschinen			
3415	Auszahlungen für den Erwerb von Amts-, Betriebs- und Geschäftsausstattung			
3416	Auszahlungen für den Erwerb von Kulturgütern			
3417	Auszahlungen für den Erwerb von Beteiligungen			
3418	Auszahlungen für den Erwerb von kofinanzierten Schutzbauten			
342	Auszahlungen aus der Gewährung von Darlehen sowie gewährten Vorschüssen	0,00	0,00	0,00
3421	Auszahlungen von Darlehen an Träger des öffentlichen Rechts			
3422	Auszahlungen von Darlehen an Beteiligungen			
3423	Auszahlungen von Darlehen an Unternehmen und Haushalte			
3425	Auszahlungen von Vorschüssen und Anzahlungen			
343	Auszahlungen aus Kapitaltransfers	0,00	0,00	0,00
3431	Kapitaltransferzahlungen an Träger des öffentlichen Rechts			
3432	Kapitaltransferzahlungen an Beteiligungen			
3433	Kapitaltransferzahlungen an Unternehmen (Finanzunternehmen)			
3434	Kapitaltransferzahlungen an Haushalte und Organisationen ohne Erwerbscharakter			
3435	Kapitaltransferzahlungen an das Ausland			
34	Summe Auszahlungen investive Gebarung	0,00	7.800,00	0,00
SA2	Saldo (2) Geldfluss aus der investiven Gebarung (33 – 34)	0,00	-7.800,00	0,00
SA3	Saldo (3) Nettofinanzierungssaldo (Saldo 1 + Saldo 2)	-1.635.700,00	-1.570.000,00	-1.463.902,71
351	Einzahlungen aus der Aufnahme von Finanzschulden	0,00	0,00	0,00
3511	Einzahlungen aus empfangenen Darlehen von öffentlichen Körperschaften und Rechtsträgern			
3512	Einzahlungen aus empfangenen Darlehen von Beteiligungen			
3513	Einzahlungen aus empfangenen Darlehen von Unternehmen und privaten Haushalten			
3514	Einzahlungen aus Finanzschulden (Finanzunternehmen)			
3515	Einzahlungen aus Aufnahmen von Leasingverbindlichkeiten			
353	Einzahlungen infolge eines Kapitaltausches bei derivativen Finanzinstrumenten mit Grundgeschäft	0,00	0,00	0,00
3530	Einzahlungen infolge eines Kapitaltausches bei derivativen Finanzinstrumenten mit Grundgeschäft			
355	Einzahlungen aus dem Abgang von Finanzinstrumenten	0,00	0,00	0,00

Gesundheit (Gruppe 5)

MVAG	Mittelverwendungs- und aufbringungsgruppen (1. und 2. Ebene)	VA 2024	VA 2023	RA 2022
3550	Einzahlungen aus dem Abgang von Finanzinstrumenten			
35	Summe Einzahlungen aus der Finanzierungstätigkeit	0,00	0,00	0,00
361	Auszahlungen aus der Tilgung von Finanzschulden	0,00	0,00	0,00
3611	Auszahlungen aus empfangenen Darlehen von öffentlichen Körperschaften und Rechtsträgern			
3612	Auszahlungen aus empfangenen Darlehen von Beteiligungen			
3613	Auszahlungen aus empfangenen Darlehen von Unternehmen und privaten Haushalten			
3614	Auszahlungen aus Finanzschulden			
3615	Auszahlungen aus Rückzahlungen von Leasingverbindlichkeiten			
363	Auszahlungen infolge eines Kapitaltausches bei derivativen Finanzinstrumenten mit Grundgeschäft	0,00	0,00	0,00
3630	Auszahlungen infolge eines Kapitaltausches bei derivativen Finanzinstrumenten mit Grundgeschäft			
365	Auszahlungen für den Erwerb von Finanzinstrumenten	0,00	0,00	0,00
3650	Auszahlungen für den Erwerb von Finanzinstrumenten			
36	Summe Auszahlungen aus der Finanzierungstätigkeit	0,00	0,00	0,00
SA4	Saldo (4) Geldfluss aus der Finanzierungstätigkeit (35 – 36)	0,00	0,00	0,00
SA5	Saldo (5) Geldfluss aus der voranschlagswirksamen Gebarung (Saldo 3 + Saldo 4)	-1.635.700,00	-1.570.000,00	-1.463.902,71

Straßen- und Wasserbau, Verkehr (Gruppe 6)

MVAG	Mittelverwendungs- und aufbringungsgruppen (1. und 2. Ebene)	VA 2024	VA 2023	RA 2022
311	Einzahlungen aus operativer Verwaltungstätigkeit	200,00	149.500,00	940,80
3111	Einzahlungen aus eigenen Abgaben			
3112	Einzahlungen aus Ertragsanteilen			
3113	Einzahlungen aus Gebühren			
3114	Einzahlungen aus Leistungen			
3115	Einzahlungen aus Besitz und wirtschaftlicher Tätigkeit			
3116	Einzahlungen aus Veräußerung von geringwertigen Wirtschaftsgütern (GWG) und sonstige Einzahlungen	200,00	149.500,00	940,80
312	Einzahlungen aus Transfers	78.100,00	64.600,00	10.228,50
3121	Transferzahlungen von Trägern des öffentlichen Rechts	73.100,00	60.100,00	2.041,50
3122	Transferzahlungen von Beteiligungen			
3123	Transferzahlungen von Unternehmen (inkl. Finanzunternehmen)			
3124	Transferzahlungen von Haushalten und Organisationen ohne Erwerbscharakter	5.000,00	4.500,00	8.187,00
3125	Transferzahlungen vom Ausland			
3126	Investitions- und Tilgungszuschüsse zwischen Unternehmungen und Betrieben der Gebietskörperschaft und der Gebietskörperschaft			
313	Einzahlungen aus Finanzerträgen	0,00	0,00	0,00
3131	Einzahlungen aus Zinserträgen			
3132	Einzahlungen aus Zinsen aus derivativen Finanzinstrumenten mit und ohne Grundgeschäft			
3133	Einzahlungen aus Gewinnentnahmen von marktbestimmten Betrieben			
3134	Sonstige Einzahlungen aus Finanzerträgen			
3135	Einzahlungen aus Dividenden/Gewinnausschüttungen			
31	Summe Einzahlungen operative Gebarung	78.300,00	214.100,00	11.169,30
321	Auszahlungen aus Personalaufwand	0,00	0,00	0,00
3211	Auszahlungen für Personalaufwand (Bezüge, Nebengebühren, und Mehrleistungsvergütungen)			
3212	Auszahlungen für gesetzliche und freiwillige Sozialaufwendungen			
3213	Auszahlungen aus sonstigem Personalaufwand			
322	Auszahlungen aus Sachaufwand	19.900,00	193.200,00	16.500,82
3221	Auszahlungen für Gebrauchs- und Verbrauchsgüter, Handelswaren	8.000,00	8.500,00	1.906,42
3222	Auszahlungen für Verwaltungs- und Betriebsaufwand	3.700,00	3.900,00	3.052,29
3223	Auszahlungen für Leasing- und Mietaufwand			
3224	Auszahlungen für Instandhaltung	8.200,00	30.500,00	10.957,59
3225	Sonstige Auszahlungen aus Sachaufwand		150.300,00	584,52
3226	Auszahlungen aus der Inanspruchnahme von Haftungen			
323	Auszahlungen aus Transfers	11.400,00	60.400,00	26.974,39
3231	Transferzahlungen an Träger des öffentlichen Rechts	6.400,00	6.400,00	6.374,39

Straßen- und Wasserbau, Verkehr (Gruppe 6)

MVAG	Mittelverwendungs- und aufbringungsgruppen (1. und 2. Ebene)	VA 2024	VA 2023	RA 2022
3232	Transferzahlungen an Beteiligungen			
3233	Transferzahlungen an Unternehmen (inkl. Finanzunternehmen)			
3234	Transferzahlungen an Haushalte und Organisationen ohne Erwerbscharakter	5.000,00	54.000,00	20.600,00
3235	Transferzahlungen an das Ausland			
3236	Investitions- und Tilgungszuschüsse zwischen Unternehmungen und Betrieben der Gebietskörperschaft und der Gebietskörperschaft			
324	Auszahlungen aus Finanzaufwand	0,00	0,00	0,00
3241	Auszahlungen für Zinsen			
3242	Auszahlungen für Zinsen aus derivativen Finanzinstrumenten mit und ohne Grundgeschäft			
3243	Auszahlungen aus Gewinnentnahmen von marktbestimmten Betrieben			
3244	Sonstige Auszahlungen aus Finanzaufwendungen			
32	Summe Auszahlungen operative Gebarung	31.300,00	253.600,00	43.475,21
SA1	Saldo (1) Geldfluss aus der operativen Gebarung (31 – 32)	47.000,00	-39.500,00	-32.305,91
331	Einzahlungen aus der Investitionstätigkeit	0,00	0,00	0,00
3311	Einzahlungen aus der Veräußerung von immateriellem Vermögen			
3312	Einzahlungen aus der Veräußerung von Grundstücken und Grundstückeinrichtungen			
3313	Einzahlungen aus der Veräußerung von Gebäuden und Bauten			
3314	Einzahlungen aus der Veräußerung von technischen Anlagen, Fahrzeugen und Maschinen			
3315	Einzahlungen aus der Veräußerung von Amts-, Betriebs- und Geschäftsausstattung			
3316	Einzahlungen aus der Veräußerung von Kulturgütern			
3317	Einzahlungen aus der Veräußerung von Beteiligungen			
3318	Einzahlungen aus der Veräußerung von kofinanzierten Schutzbauten			
332	Einzahlungen aus der Rückzahlung von Darlehen sowie gewährten Vorschüssen	0,00	0,00	0,00
3321	Einzahlungen aus Darlehen an Träger des öffentlichen Rechts			
3322	Einzahlungen aus Darlehen an Beteiligungen			
3323	Einzahlungen aus Darlehen an Unternehmen und Haushalte			
3325	Einzahlungen aus Vorschüssen und Anzahlungen			
333	Einzahlungen aus Kapitaltransfers	242.400,00	128.900,00	0,00
3331	Kapitaltransferzahlungen von Trägern des öffentlichen Rechts	242.400,00	128.900,00	
3332	Kapitaltransferzahlungen von Beteiligungen			
3333	Kapitaltransferzahlungen von Unternehmen			
3334	Kapitaltransferzahlungen von Haushalten und Organisationen ohne Erwerbscharakter			
3335	Kapitaltransferzahlungen vom Ausland			
33	Summe Einzahlungen investive Gebarung	242.400,00	128.900,00	0,00

Straßen- und Wasserbau, Verkehr (Gruppe 6)

MVAG	Mittelverwendungs- und aufbringungsgruppen (1. und 2. Ebene)	VA 2024	VA 2023	RA 2022
341	Auszahlungen aus der Investitionstätigkeit	1.240.800,00	789.200,00	254.772,01
3411	Auszahlungen für den Erwerb von immateriellem Vermögen			
3412	Auszahlungen für den Erwerb von Grundstücken und Grundstückseinrichtungen	1.240.800,00	789.200,00	254.772,01
3413	Auszahlungen für den Erwerb von Gebäuden und Bauten			
3414	Auszahlungen für den Erwerb von technischen Anlagen, Fahrzeugen und Maschinen			
3415	Auszahlungen für den Erwerb von Amts-, Betriebs- und Geschäftsausstattung			
3416	Auszahlungen für den Erwerb von Kulturgütern			
3417	Auszahlungen für den Erwerb von Beteiligungen			
3418	Auszahlungen für den Erwerb von kofinanzierten Schutzbauten			
342	Auszahlungen aus der Gewährung von Darlehen sowie gewährten Vorschüssen	0,00	0,00	0,00
3421	Auszahlungen von Darlehen an Träger des öffentlichen Rechts			
3422	Auszahlungen von Darlehen an Beteiligungen			
3423	Auszahlungen von Darlehen an Unternehmen und Haushalte			
3425	Auszahlungen von Vorschüssen und Anzahlungen			
343	Auszahlungen aus Kapitaltransfers	0,00	0,00	0,00
3431	Kapitaltransferzahlungen an Träger des öffentlichen Rechts			
3432	Kapitaltransferzahlungen an Beteiligungen			
3433	Kapitaltransferzahlungen an Unternehmen (Finanzunternehmen)			
3434	Kapitaltransferzahlungen an Haushalte und Organisationen ohne Erwerbscharakter			
3435	Kapitaltransferzahlungen an das Ausland			
34	Summe Auszahlungen investive Gebarung	1.240.800,00	789.200,00	254.772,01
SA2	Saldo (2) Geldfluss aus der investiven Gebarung (33 – 34)	-998.400,00	-660.300,00	-254.772,01
SA3	Saldo (3) Nettofinanzierungssaldo (Saldo 1 + Saldo 2)	-951.400,00	-699.800,00	-287.077,92
351	Einzahlungen aus der Aufnahme von Finanzschulden	0,00	0,00	0,00
3511	Einzahlungen aus empfangenen Darlehen von öffentlichen Körperschaften und Rechtsträgern			
3512	Einzahlungen aus empfangenen Darlehen von Beteiligungen			
3513	Einzahlungen aus empfangenen Darlehen von Unternehmen und privaten Haushalten			
3514	Einzahlungen aus Finanzschulden (Finanzunternehmen)			
3515	Einzahlungen aus Aufnahmen von Leasingverbindlichkeiten			
353	Einzahlungen infolge eines Kapitaltausches bei derivativen Finanzinstrumenten mit Grundgeschäft	0,00	0,00	0,00
3530	Einzahlungen infolge eines Kapitaltausches bei derivativen Finanzinstrumenten mit Grundgeschäft			
355	Einzahlungen aus dem Abgang von Finanzinstrumenten	0,00	0,00	0,00

Straßen- und Wasserbau, Verkehr (Gruppe 6)

MVAG	Mittelverwendungs- und aufbringungsgruppen (1. und 2. Ebene)	VA 2024	VA 2023	RA 2022
3550	Einzahlungen aus dem Abgang von Finanzinstrumenten			
35	Summe Einzahlungen aus der Finanzierungstätigkeit	0,00	0,00	0,00
361	Auszahlungen aus der Tilgung von Finanzschulden	3.200,00	3.200,00	3.191,00
3611	Auszahlungen aus empfangenen Darlehen von öffentlichen Körperschaften und Rechtsträgern	3.200,00	3.200,00	3.191,00
3612	Auszahlungen aus empfangenen Darlehen von Beteiligungen			
3613	Auszahlungen aus empfangenen Darlehen von Unternehmen und privaten Haushalten			
3614	Auszahlungen aus Finanzschulden			
3615	Auszahlungen aus Rückzahlungen von Leasingverbindlichkeiten			
363	Auszahlungen infolge eines Kapitaltausches bei derivativen Finanzinstrumenten mit Grundgeschäft	0,00	0,00	0,00
3630	Auszahlungen infolge eines Kapitaltausches bei derivativen Finanzinstrumenten mit Grundgeschäft			
365	Auszahlungen für den Erwerb von Finanzinstrumenten	0,00	0,00	0,00
3650	Auszahlungen für den Erwerb von Finanzinstrumenten			
36	Summe Auszahlungen aus der Finanzierungstätigkeit	3.200,00	3.200,00	3.191,00
SA4	Saldo (4) Geldfluss aus der Finanzierungstätigkeit (35 – 36)	-3.200,00	-3.200,00	-3.191,00
SA5	Saldo (5) Geldfluss aus der voranschlagswirksamen Gebarung (Saldo 3 + Saldo 4)	-954.600,00	-703.000,00	-290.268,92

Wirtschaftsförderung (Gruppe 7)

MVAG	Mittelverwendungs- und aufbringungsgruppen (1. und 2. Ebene)	VA 2024	VA 2023	RA 2022
311	Einzahlungen aus operativer Verwaltungstätigkeit	0,00	154.000,00	39.499,05
3111	Einzahlungen aus eigenen Abgaben			
3112	Einzahlungen aus Ertragsanteilen			
3113	Einzahlungen aus Gebühren			
3114	Einzahlungen aus Leistungen			
3115	Einzahlungen aus Besitz und wirtschaftlicher Tätigkeit			
3116	Einzahlungen aus Veräußerung von geringwertigen Wirtschaftsgütern (GWG) und sonstige Einzahlungen		154.000,00	39.499,05
312	Einzahlungen aus Transfers	18.000,00	63.000,00	56.250,00
3121	Transferzahlungen von Trägern des öffentlichen Rechts	18.000,00	63.000,00	56.250,00
3122	Transferzahlungen von Beteiligungen			
3123	Transferzahlungen von Unternehmen (inkl. Finanzunternehmen)			
3124	Transferzahlungen von Haushalten und Organisationen ohne Erwerbscharakter			
3125	Transferzahlungen vom Ausland			
3126	Investitions- und Tilgungszuschüsse zwischen Unternehmungen und Betrieben der Gebietskörperschaft und der Gebietskörperschaft			
313	Einzahlungen aus Finanzerträgen	0,00	0,00	0,00
3131	Einzahlungen aus Zinserträgen			
3132	Einzahlungen aus Zinsen aus derivativen Finanzinstrumenten mit und ohne Grundgeschäft			
3133	Einzahlungen aus Gewinnentnahmen von marktbestimmten Betrieben			
3134	Sonstige Einzahlungen aus Finanzerträgen			
3135	Einzahlungen aus Dividenden/Gewinnausschüttungen			
31	Summe Einzahlungen operative Gebarung	18.000,00	217.000,00	95.749,05
321	Auszahlungen aus Personalaufwand	0,00	0,00	0,00
3211	Auszahlungen für Personalaufwand (Bezüge, Nebengebühren, und Mehrleistungsvergütungen)			
3212	Auszahlungen für gesetzliche und freiwillige Sozialaufwendungen			
3213	Auszahlungen aus sonstigem Personalaufwand			
322	Auszahlungen aus Sachaufwand	18.500,00	172.300,00	56.214,53
3221	Auszahlungen für Gebrauchs- und Verbrauchsgüter, Handelswaren	500,00	500,00	1.068,00
3222	Auszahlungen für Verwaltungs- und Betriebsaufwand			
3223	Auszahlungen für Leasing- und Mietaufwand			
3224	Auszahlungen für Instandhaltung			
3225	Sonstige Auszahlungen aus Sachaufwand	18.000,00	171.800,00	55.146,53
3226	Auszahlungen aus der Inanspruchnahme von Haftungen			
323	Auszahlungen aus Transfers	73.800,00	59.800,00	45.469,57
3231	Transferzahlungen an Träger des öffentlichen Rechts			

Wirtschaftsförderung (Gruppe 7)

MVAG	Mittelverwendungs- und aufbringungsgruppen (1. und 2. Ebene)	VA 2024	VA 2023	RA 2022
3232	Transferzahlungen an Beteiligungen			
3233	Transferzahlungen an Unternehmen (inkl. Finanzunternehmen)	70.800,00	46.800,00	45.469,57
3234	Transferzahlungen an Haushalte und Organisationen ohne Erwerbscharakter	3.000,00	13.000,00	
3235	Transferzahlungen an das Ausland			
3236	Investitions- und Tilgungszuschüsse zwischen Unternehmungen und Betrieben der Gebietskörperschaft und der Gebietskörperschaft			
324	Auszahlungen aus Finanzaufwand	0,00	0,00	0,00
3241	Auszahlungen für Zinsen			
3242	Auszahlungen für Zinsen aus derivativen Finanzinstrumenten mit und ohne Grundgeschäft			
3243	Auszahlungen aus Gewinnentnahmen von marktbestimmten Betrieben			
3244	Sonstige Auszahlungen aus Finanzaufwendungen			
32	Summe Auszahlungen operative Gebarung	92.300,00	232.100,00	101.684,10
SA1	Saldo (1) Geldfluss aus der operativen Gebarung (31 – 32)	-74.300,00	-15.100,00	-5.935,05
331	Einzahlungen aus der Investitionstätigkeit	0,00	0,00	0,00
3311	Einzahlungen aus der Veräußerung von immateriellem Vermögen			
3312	Einzahlungen aus der Veräußerung von Grundstücken und Grundstückeinrichtungen			
3313	Einzahlungen aus der Veräußerung von Gebäuden und Bauten			
3314	Einzahlungen aus der Veräußerung von technischen Anlagen, Fahrzeugen und Maschinen			
3315	Einzahlungen aus der Veräußerung von Amts-, Betriebs- und Geschäftsausstattung			
3316	Einzahlungen aus der Veräußerung von Kulturgütern			
3317	Einzahlungen aus der Veräußerung von Beteiligungen			
3318	Einzahlungen aus der Veräußerung von kofinanzierten Schutzbauten			
332	Einzahlungen aus der Rückzahlung von Darlehen sowie gewährten Vorschüssen	0,00	0,00	0,00
3321	Einzahlungen aus Darlehen an Träger des öffentlichen Rechts			
3322	Einzahlungen aus Darlehen an Beteiligungen			
3323	Einzahlungen aus Darlehen an Unternehmen und Haushalte			
3325	Einzahlungen aus Vorschüssen und Anzahlungen			
333	Einzahlungen aus Kapitaltransfers	18.000,00	63.000,00	22.500,00
3331	Kapitaltransferzahlungen von Trägern des öffentlichen Rechts	18.000,00	63.000,00	22.500,00
3332	Kapitaltransferzahlungen von Beteiligungen			
3333	Kapitaltransferzahlungen von Unternehmen			
3334	Kapitaltransferzahlungen von Haushalten und Organisationen ohne Erwerbscharakter			
3335	Kapitaltransferzahlungen vom Ausland			
33	Summe Einzahlungen investive Gebarung	18.000,00	63.000,00	22.500,00

Wirtschaftsförderung (Gruppe 7)

MVAG	Mittelverwendungs- und aufbringungsgruppen (1. und 2. Ebene)	VA 2024	VA 2023	RA 2022
341	Auszahlungen aus der Investitionstätigkeit	80.000,00	288.000,00	118.249,05
3411	Auszahlungen für den Erwerb von immateriellem Vermögen			
3412	Auszahlungen für den Erwerb von Grundstücken und Grundstückseinrichtungen	80.000,00	288.000,00	118.249,05
3413	Auszahlungen für den Erwerb von Gebäuden und Bauten			
3414	Auszahlungen für den Erwerb von technischen Anlagen, Fahrzeugen und Maschinen			
3415	Auszahlungen für den Erwerb von Amts-, Betriebs- und Geschäftsausstattung			
3416	Auszahlungen für den Erwerb von Kulturgütern			
3417	Auszahlungen für den Erwerb von Beteiligungen			
3418	Auszahlungen für den Erwerb von kofinanzierten Schutzbauten			
342	Auszahlungen aus der Gewährung von Darlehen sowie gewährten Vorschüssen	0,00	0,00	0,00
3421	Auszahlungen von Darlehen an Träger des öffentlichen Rechts			
3422	Auszahlungen von Darlehen an Beteiligungen			
3423	Auszahlungen von Darlehen an Unternehmen und Haushalte			
3425	Auszahlungen von Vorschüssen und Anzahlungen			
343	Auszahlungen aus Kapitaltransfers	0,00	0,00	0,00
3431	Kapitaltransferzahlungen an Träger des öffentlichen Rechts			
3432	Kapitaltransferzahlungen an Beteiligungen			
3433	Kapitaltransferzahlungen an Unternehmen (Finanzunternehmen)			
3434	Kapitaltransferzahlungen an Haushalte und Organisationen ohne Erwerbscharakter			
3435	Kapitaltransferzahlungen an das Ausland			
34	Summe Auszahlungen investive Gebarung	80.000,00	288.000,00	118.249,05
SA2	Saldo (2) Geldfluss aus der investiven Gebarung (33 – 34)	-62.000,00	-225.000,00	-95.749,05
SA3	Saldo (3) Nettofinanzierungssaldo (Saldo 1 + Saldo 2)	-136.300,00	-240.100,00	-101.684,10
351	Einzahlungen aus der Aufnahme von Finanzschulden	0,00	0,00	0,00
3511	Einzahlungen aus empfangenen Darlehen von öffentlichen Körperschaften und Rechtsträgern			
3512	Einzahlungen aus empfangenen Darlehen von Beteiligungen			
3513	Einzahlungen aus empfangenen Darlehen von Unternehmen und privaten Haushalten			
3514	Einzahlungen aus Finanzschulden (Finanzunternehmen)			
3515	Einzahlungen aus Aufnahmen von Leasingverbindlichkeiten			
353	Einzahlungen infolge eines Kapitaltausches bei derivativen Finanzinstrumenten mit Grundgeschäft	0,00	0,00	0,00
3530	Einzahlungen infolge eines Kapitaltausches bei derivativen Finanzinstrumenten mit Grundgeschäft			
355	Einzahlungen aus dem Abgang von Finanzinstrumenten	0,00	0,00	0,00

Wirtschaftsförderung (Gruppe 7)

MVAG	Mittelverwendungs- und aufbringungsgruppen (1. und 2. Ebene)	VA 2024	VA 2023	RA 2022
3550	Einzahlungen aus dem Abgang von Finanzinstrumenten			
35	Summe Einzahlungen aus der Finanzierungstätigkeit	0,00	0,00	0,00
361	Auszahlungen aus der Tilgung von Finanzschulden	0,00	0,00	0,00
3611	Auszahlungen aus empfangenen Darlehen von öffentlichen Körperschaften und Rechtsträgern			
3612	Auszahlungen aus empfangenen Darlehen von Beteiligungen			
3613	Auszahlungen aus empfangenen Darlehen von Unternehmen und privaten Haushalten			
3614	Auszahlungen aus Finanzschulden			
3615	Auszahlungen aus Rückzahlungen von Leasingverbindlichkeiten			
363	Auszahlungen infolge eines Kapitaltausches bei derivativen Finanzinstrumenten mit Grundgeschäft	0,00	0,00	0,00
3630	Auszahlungen infolge eines Kapitaltausches bei derivativen Finanzinstrumenten mit Grundgeschäft			
365	Auszahlungen für den Erwerb von Finanzinstrumenten	0,00	0,00	0,00
3650	Auszahlungen für den Erwerb von Finanzinstrumenten			
36	Summe Auszahlungen aus der Finanzierungstätigkeit	0,00	0,00	0,00
SA4	Saldo (4) Geldfluss aus der Finanzierungstätigkeit (35 – 36)	0,00	0,00	0,00
SA5	Saldo (5) Geldfluss aus der voranschlagswirksamen Gebarung (Saldo 3 + Saldo 4)	-136.300,00	-240.100,00	-101.684,10

Dienstleistungen (Gruppe 8)

MVAG	Mittelverwendungs- und aufbringungsgruppen (1. und 2. Ebene)	VA 2024	VA 2023	RA 2022
311	Einzahlungen aus operativer Verwaltungstätigkeit	1.292.000,00	1.725.100,00	1.890.994,37
3111	Einzahlungen aus eigenen Abgaben			
3112	Einzahlungen aus Ertragsanteilen			
3113	Einzahlungen aus Gebühren	1.082.400,00	1.075.000,00	1.107.016,99
3114	Einzahlungen aus Leistungen	45.500,00	45.900,00	52.233,13
3115	Einzahlungen aus Besitz und wirtschaftlicher Tätigkeit	101.100,00	100.900,00	84.322,16
3116	Einzahlungen aus Veräußerung von geringwertigen Wirtschaftsgütern (GWG) und sonstige Einzahlungen	63.000,00	503.300,00	647.422,09
312	Einzahlungen aus Transfers	109.600,00	56.500,00	47.371,58
3121	Transferzahlungen von Trägern des öffentlichen Rechts	109.600,00	56.500,00	47.316,58
3122	Transferzahlungen von Beteiligungen			
3123	Transferzahlungen von Unternehmen (inkl. Finanzunternehmen)			
3124	Transferzahlungen von Haushalten und Organisationen ohne Erwerbscharakter			55,00
3125	Transferzahlungen vom Ausland			
3126	Investitions- und Tilgungszuschüsse zwischen Unternehmungen und Betrieben der Gebietskörperschaft und der Gebietskörperschaft			
313	Einzahlungen aus Finanzerträgen	0,00	0,00	0,00
3131	Einzahlungen aus Zinserträgen			
3132	Einzahlungen aus Zinsen aus derivativen Finanzinstrumenten mit und ohne Grundgeschäft			
3133	Einzahlungen aus Gewinnentnahmen von marktbestimmten Betrieben			
3134	Sonstige Einzahlungen aus Finanzerträgen			
3135	Einzahlungen aus Dividenden/Gewinnausschüttungen			
31	Summe Einzahlungen operative Gebarung	1.401.600,00	1.781.600,00	1.938.365,95
321	Auszahlungen aus Personalaufwand	379.900,00	353.500,00	313.788,14
3211	Auszahlungen für Personalaufwand (Bezüge, Nebengebühren, und Mehrleistungsvergütungen)	303.500,00	281.700,00	251.613,70
3212	Auszahlungen für gesetzliche und freiwillige Sozialaufwendungen	76.400,00	71.800,00	62.174,44
3213	Auszahlungen aus sonstigem Personalaufwand			
322	Auszahlungen aus Sachaufwand	752.500,00	1.303.800,00	1.114.279,70
3221	Auszahlungen für Gebrauchs- und Verbrauchsgüter, Handelswaren	84.400,00	88.200,00	63.537,94
3222	Auszahlungen für Verwaltungs- und Betriebsaufwand	280.800,00	370.700,00	191.436,82
3223	Auszahlungen für Leasing- und Mietaufwand	85.700,00	81.900,00	70.881,70
3224	Auszahlungen für Instandhaltung	82.500,00	76.900,00	33.453,66
3225	Sonstige Auszahlungen aus Sachaufwand	219.100,00	686.100,00	754.969,58
3226	Auszahlungen aus der Inanspruchnahme von Haftungen			
323	Auszahlungen aus Transfers	400.700,00	341.200,00	331.287,31
3231	Transferzahlungen an Träger des öffentlichen Rechts	395.200,00	335.800,00	326.463,35

Dienstleistungen (Gruppe 8)

MVAG	Mittelverwendungs- und aufbringungsgruppen (1. und 2. Ebene)	VA 2024	VA 2023	RA 2022
3232	Transferzahlungen an Beteiligungen			
3233	Transferzahlungen an Unternehmen (inkl. Finanzunternehmen)	5.500,00	5.400,00	4.823,96
3234	Transferzahlungen an Haushalte und Organisationen ohne Erwerbscharakter			
3235	Transferzahlungen an das Ausland			
3236	Investitions- und Tilgungszuschüsse zwischen Unternehmungen und Betrieben der Gebietskörperschaft und der Gebietskörperschaft			
324	Auszahlungen aus Finanzaufwand	98.800,00	62.300,00	57.507,61
3241	Auszahlungen für Zinsen	98.800,00	62.300,00	57.507,61
3242	Auszahlungen für Zinsen aus derivativen Finanzinstrumenten mit und ohne Grundgeschäft			
3243	Auszahlungen aus Gewinnentnahmen von marktbestimmten Betrieben			
3244	Sonstige Auszahlungen aus Finanzaufwendungen			
32	Summe Auszahlungen operative Gebarung	1.631.900,00	2.060.800,00	1.816.862,76
SA1	Saldo (1) Geldfluss aus der operativen Gebarung (31 – 32)	-230.300,00	-279.200,00	121.503,19
331	Einzahlungen aus der Investitionstätigkeit	163.000,00	4.100,00	249.554,26
3311	Einzahlungen aus der Veräußerung von immateriellem Vermögen			
3312	Einzahlungen aus der Veräußerung von Grundstücken und Grundstückeinrichtungen		4.100,00	
3313	Einzahlungen aus der Veräußerung von Gebäuden und Bauten			
3314	Einzahlungen aus der Veräußerung von technischen Anlagen, Fahrzeugen und Maschinen	163.000,00		249.554,26
3315	Einzahlungen aus der Veräußerung von Amts-, Betriebs- und Geschäftsausstattung			
3316	Einzahlungen aus der Veräußerung von Kulturgütern			
3317	Einzahlungen aus der Veräußerung von Beteiligungen			
3318	Einzahlungen aus der Veräußerung von kofinanzierten Schutzbauten			
332	Einzahlungen aus der Rückzahlung von Darlehen sowie gewährten Vorschüssen	0,00	0,00	0,00
3321	Einzahlungen aus Darlehen an Träger des öffentlichen Rechts			
3322	Einzahlungen aus Darlehen an Beteiligungen			
3323	Einzahlungen aus Darlehen an Unternehmen und Haushalte			
3325	Einzahlungen aus Vorschüssen und Anzahlungen			
333	Einzahlungen aus Kapitaltransfers	117.300,00	240.900,00	91.791,64
3331	Kapitaltransferzahlungen von Trägern des öffentlichen Rechts	31.000,00	186.100,00	34.761,68
3332	Kapitaltransferzahlungen von Beteiligungen			
3333	Kapitaltransferzahlungen von Unternehmen			
3334	Kapitaltransferzahlungen von Haushalten und Organisationen ohne Erwerbscharakter	86.300,00	54.800,00	57.029,96
3335	Kapitaltransferzahlungen vom Ausland			
33	Summe Einzahlungen investive Gebarung	280.300,00	245.000,00	341.345,90

Dienstleistungen (Gruppe 8)

MVAG	Mittelverwendungs- und aufbringungsgruppen (1. und 2. Ebene)	VA 2024	VA 2023	RA 2022
341	Auszahlungen aus der Investitionstätigkeit	1.433.600,00	1.028.000,00	1.945.805,47
3411	Auszahlungen für den Erwerb von immateriellem Vermögen	15.000,00	8.000,00	11.325,87
3412	Auszahlungen für den Erwerb von Grundstücken und Grundstückseinrichtungen	1.393.600,00	822.100,00	1.698.959,23
3413	Auszahlungen für den Erwerb von Gebäuden und Bauten		186.500,00	205.498,70
3414	Auszahlungen für den Erwerb von technischen Anlagen, Fahrzeugen und Maschinen	25.000,00	11.400,00	30.021,67
3415	Auszahlungen für den Erwerb von Amts-, Betriebs- und Geschäftsausstattung			
3416	Auszahlungen für den Erwerb von Kulturgütern			
3417	Auszahlungen für den Erwerb von Beteiligungen			
3418	Auszahlungen für den Erwerb von kofinanzierten Schutzbauten			
342	Auszahlungen aus der Gewährung von Darlehen sowie gewährten Vorschüssen	0,00	0,00	0,00
3421	Auszahlungen von Darlehen an Träger des öffentlichen Rechts			
3422	Auszahlungen von Darlehen an Beteiligungen			
3423	Auszahlungen von Darlehen an Unternehmen und Haushalte			
3425	Auszahlungen von Vorschüssen und Anzahlungen			
343	Auszahlungen aus Kapitaltransfers	0,00	0,00	0,00
3431	Kapitaltransferzahlungen an Träger des öffentlichen Rechts			
3432	Kapitaltransferzahlungen an Beteiligungen			
3433	Kapitaltransferzahlungen an Unternehmen (Finanzunternehmen)			
3434	Kapitaltransferzahlungen an Haushalte und Organisationen ohne Erwerbscharakter			
3435	Kapitaltransferzahlungen an das Ausland			
34	Summe Auszahlungen investive Gebarung	1.433.600,00	1.028.000,00	1.945.805,47
SA2	Saldo (2) Geldfluss aus der investiven Gebarung (33 – 34)	-1.153.300,00	-783.000,00	-1.604.459,57
SA3	Saldo (3) Nettofinanzierungssaldo (Saldo 1 + Saldo 2)	-1.383.600,00	-1.062.200,00	-1.482.956,38
351	Einzahlungen aus der Aufnahme von Finanzschulden	1.390.700,00	492.100,00	1.601.920,68
3511	Einzahlungen aus empfangenen Darlehen von öffentlichen Körperschaften und Rechtsträgern	2.100,00	2.000,00	1.920,68
3512	Einzahlungen aus empfangenen Darlehen von Beteiligungen			
3513	Einzahlungen aus empfangenen Darlehen von Unternehmen und privaten Haushalten			
3514	Einzahlungen aus Finanzschulden (Finanzunternehmen)	1.388.600,00	490.100,00	1.600.000,00
3515	Einzahlungen aus Aufnahmen von Leasingverbindlichkeiten			
353	Einzahlungen infolge eines Kapitaltausches bei derivativen Finanzinstrumenten mit Grundgeschäft	0,00	0,00	0,00
3530	Einzahlungen infolge eines Kapitaltausches bei derivativen Finanzinstrumenten mit Grundgeschäft			
355	Einzahlungen aus dem Abgang von Finanzinstrumenten	0,00	0,00	0,00

Dienstleistungen (Gruppe 8)

MVAG	Mittelverwendungs- und aufbringungsgruppen (1. und 2. Ebene)	VA 2024	VA 2023	RA 2022
3550	Einzahlungen aus dem Abgang von Finanzinstrumenten			
35	Summe Einzahlungen aus der Finanzierungstätigkeit	1.390.700,00	492.100,00	1.601.920,68
361	Auszahlungen aus der Tilgung von Finanzschulden	311.600,00	289.300,00	306.012,44
3611	Auszahlungen aus empfangenen Darlehen von öffentlichen Körperschaften und Rechtsträgern			
3612	Auszahlungen aus empfangenen Darlehen von Beteiligungen			
3613	Auszahlungen aus empfangenen Darlehen von Unternehmen und privaten Haushalten			
3614	Auszahlungen aus Finanzschulden	311.600,00	289.300,00	306.012,44
3615	Auszahlungen aus Rückzahlungen von Leasingverbindlichkeiten			
363	Auszahlungen infolge eines Kapitaltausches bei derivativen Finanzinstrumenten mit Grundgeschäft	0,00	0,00	0,00
3630	Auszahlungen infolge eines Kapitaltausches bei derivativen Finanzinstrumenten mit Grundgeschäft			
365	Auszahlungen für den Erwerb von Finanzinstrumenten	0,00	0,00	0,00
3650	Auszahlungen für den Erwerb von Finanzinstrumenten			
36	Summe Auszahlungen aus der Finanzierungstätigkeit	311.600,00	289.300,00	306.012,44
SA4	Saldo (4) Geldfluss aus der Finanzierungstätigkeit (35 – 36)	1.079.100,00	202.800,00	1.295.908,24
SA5	Saldo (5) Geldfluss aus der voranschlagswirksamen Gebarung (Saldo 3 + Saldo 4)	-304.500,00	-859.400,00	-187.048,14

Finanzwirtschaft (Gruppe 9)

MVAG	Mittelverwendungs- und aufbringungsgruppen (1. und 2. Ebene)	VA 2024	VA 2023	RA 2022
311	Einzahlungen aus operativer Verwaltungstätigkeit	7.153.400,00	6.999.300,00	7.129.418,56
3111	Einzahlungen aus eigenen Abgaben	1.814.400,00	1.757.600,00	1.732.986,63
3112	Einzahlungen aus Ertragsanteilen	5.289.000,00	5.197.700,00	5.356.832,69
3113	Einzahlungen aus Gebühren			
3114	Einzahlungen aus Leistungen	1.500,00	2.000,00	1.278,50
3115	Einzahlungen aus Besitz und wirtschaftlicher Tätigkeit			
3116	Einzahlungen aus Veräußerung von geringwertigen Wirtschaftsgütern (GWG) und sonstige Einzahlungen	48.500,00	42.000,00	38.320,74
312	Einzahlungen aus Transfers	249.200,00	251.500,00	541.756,45
3121	Transferzahlungen von Trägern des öffentlichen Rechts	249.200,00	251.500,00	541.756,45
3122	Transferzahlungen von Beteiligungen			
3123	Transferzahlungen von Unternehmen (inkl. Finanzunternehmen)			
3124	Transferzahlungen von Haushalten und Organisationen ohne Erwerbscharakter			
3125	Transferzahlungen vom Ausland			
3126	Investitions- und Tilgungszuschüsse zwischen Unternehmungen und Betrieben der Gebietskörperschaft und der Gebietskörperschaft			
313	Einzahlungen aus Finanzerträgen	4.000,00	4.500,00	67,84
3131	Einzahlungen aus Zinserträgen	4.000,00	4.500,00	67,84
3132	Einzahlungen aus Zinsen aus derivativen Finanzinstrumenten mit und ohne Grundgeschäft			
3133	Einzahlungen aus Gewinnentnahmen von marktbestimmten Betrieben			
3134	Sonstige Einzahlungen aus Finanzerträgen			
3135	Einzahlungen aus Dividenden/Gewinnausschüttungen			
31	Summe Einzahlungen operative Gebarung	7.406.600,00	7.255.300,00	7.671.242,85
321	Auszahlungen aus Personalaufwand	127.300,00	116.800,00	102.931,60
3211	Auszahlungen für Personalaufwand (Bezüge, Nebengebühren, und Mehrleistungsvergütungen)	101.700,00	94.200,00	82.092,39
3212	Auszahlungen für gesetzliche und freiwillige Sozialaufwendungen	25.600,00	22.600,00	20.839,21
3213	Auszahlungen aus sonstigem Personalaufwand			
322	Auszahlungen aus Sachaufwand	69.500,00	69.900,00	55.756,67
3221	Auszahlungen für Gebrauchs- und Verbrauchsgüter, Handelswaren	300,00	400,00	191,26
3222	Auszahlungen für Verwaltungs- und Betriebsaufwand			
3223	Auszahlungen für Leasing- und Mietaufwand			
3224	Auszahlungen für Instandhaltung			
3225	Sonstige Auszahlungen aus Sachaufwand	69.200,00	69.500,00	55.565,41
3226	Auszahlungen aus der Inanspruchnahme von Haftungen			
323	Auszahlungen aus Transfers	500,00	500,00	351,76
3231	Transferzahlungen an Träger des öffentlichen Rechts			

Finanzwirtschaft (Gruppe 9)

MVAG	Mittelverwendungs- und aufbringungsgruppen (1. und 2. Ebene)	VA 2024	VA 2023	RA 2022
3232	Transferzahlungen an Beteiligungen			
3233	Transferzahlungen an Unternehmen (inkl. Finanzunternehmen)			
3234	Transferzahlungen an Haushalte und Organisationen ohne Erwerbscharakter	500,00	500,00	351,76
3235	Transferzahlungen an das Ausland			
3236	Investitions- und Tilgungszuschüsse zwischen Unternehmungen und Betrieben der Gebietskörperschaft und der Gebietskörperschaft			
324	Auszahlungen aus Finanzaufwand	4.100,00	5.100,00	3.619,32
3241	Auszahlungen für Zinsen	100,00	100,00	4,52
3242	Auszahlungen für Zinsen aus derivativen Finanzinstrumenten mit und ohne Grundgeschäft			
3243	Auszahlungen aus Gewinnentnahmen von marktbestimmten Betrieben			
3244	Sonstige Auszahlungen aus Finanzaufwendungen	4.000,00	5.000,00	3.614,80
32	Summe Auszahlungen operative Gebarung	201.400,00	192.300,00	162.659,35
SA1	Saldo (1) Geldfluss aus der operativen Gebarung (31 – 32)	7.205.200,00	7.063.000,00	7.508.583,50
331	Einzahlungen aus der Investitionstätigkeit	0,00	0,00	0,00
3311	Einzahlungen aus der Veräußerung von immateriellem Vermögen			
3312	Einzahlungen aus der Veräußerung von Grundstücken und Grundstückeinrichtungen			
3313	Einzahlungen aus der Veräußerung von Gebäuden und Bauten			
3314	Einzahlungen aus der Veräußerung von technischen Anlagen, Fahrzeugen und Maschinen			
3315	Einzahlungen aus der Veräußerung von Amts-, Betriebs- und Geschäftsausstattung			
3316	Einzahlungen aus der Veräußerung von Kulturgütern			
3317	Einzahlungen aus der Veräußerung von Beteiligungen			
3318	Einzahlungen aus der Veräußerung von kofinanzierten Schutzbauten			
332	Einzahlungen aus der Rückzahlung von Darlehen sowie gewährten Vorschüssen	0,00	0,00	0,00
3321	Einzahlungen aus Darlehen an Träger des öffentlichen Rechts			
3322	Einzahlungen aus Darlehen an Beteiligungen			
3323	Einzahlungen aus Darlehen an Unternehmen und Haushalte			
3325	Einzahlungen aus Vorschüssen und Anzahlungen			
333	Einzahlungen aus Kapitaltransfers	0,00	0,00	0,00
3331	Kapitaltransferzahlungen von Trägern des öffentlichen Rechts			
3332	Kapitaltransferzahlungen von Beteiligungen			
3333	Kapitaltransferzahlungen von Unternehmen			
3334	Kapitaltransferzahlungen von Haushalten und Organisationen ohne Erwerbscharakter			
3335	Kapitaltransferzahlungen vom Ausland			
33	Summe Einzahlungen investive Gebarung	0,00	0,00	0,00

Finanzwirtschaft (Gruppe 9)

MVAG	Mittelverwendungs- und aufbringungsgruppen (1. und 2. Ebene)	VA 2024	VA 2023	RA 2022
341	Auszahlungen aus der Investitionstätigkeit	0,00	0,00	0,00
3411	Auszahlungen für den Erwerb von immateriellem Vermögen			
3412	Auszahlungen für den Erwerb von Grundstücken und Grundstückseinrichtungen			
3413	Auszahlungen für den Erwerb von Gebäuden und Bauten			
3414	Auszahlungen für den Erwerb von technischen Anlagen, Fahrzeugen und Maschinen			
3415	Auszahlungen für den Erwerb von Amts-, Betriebs- und Geschäftsausstattung			
3416	Auszahlungen für den Erwerb von Kulturgütern			
3417	Auszahlungen für den Erwerb von Beteiligungen			
3418	Auszahlungen für den Erwerb von kofinanzierten Schutzbauten			
342	Auszahlungen aus der Gewährung von Darlehen sowie gewährten Vorschüssen	0,00	0,00	0,00
3421	Auszahlungen von Darlehen an Träger des öffentlichen Rechts			
3422	Auszahlungen von Darlehen an Beteiligungen			
3423	Auszahlungen von Darlehen an Unternehmen und Haushalte			
3425	Auszahlungen von Vorschüssen und Anzahlungen			
343	Auszahlungen aus Kapitaltransfers	0,00	0,00	0,00
3431	Kapitaltransferzahlungen an Träger des öffentlichen Rechts			
3432	Kapitaltransferzahlungen an Beteiligungen			
3433	Kapitaltransferzahlungen an Unternehmen (Finanzunternehmen)			
3434	Kapitaltransferzahlungen an Haushalte und Organisationen ohne Erwerbscharakter			
3435	Kapitaltransferzahlungen an das Ausland			
34	Summe Auszahlungen investive Gebarung	0,00	0,00	0,00
SA2	Saldo (2) Geldfluss aus der investiven Gebarung (33 – 34)	0,00	0,00	0,00
SA3	Saldo (3) Nettofinanzierungssaldo (Saldo 1 + Saldo 2)	7.205.200,00	7.063.000,00	7.508.583,50
351	Einzahlungen aus der Aufnahme von Finanzschulden	0,00	0,00	0,00
3511	Einzahlungen aus empfangenen Darlehen von öffentlichen Körperschaften und Rechtsträgern			
3512	Einzahlungen aus empfangenen Darlehen von Beteiligungen			
3513	Einzahlungen aus empfangenen Darlehen von Unternehmen und privaten Haushalten			
3514	Einzahlungen aus Finanzschulden (Finanzunternehmen)			
3515	Einzahlungen aus Aufnahmen von Leasingverbindlichkeiten			
353	Einzahlungen infolge eines Kapitaltausches bei derivativen Finanzinstrumenten mit Grundgeschäft	0,00	0,00	0,00
3530	Einzahlungen infolge eines Kapitaltausches bei derivativen Finanzinstrumenten mit Grundgeschäft			
355	Einzahlungen aus dem Abgang von Finanzinstrumenten	0,00	0,00	0,00

Finanzwirtschaft (Gruppe 9)

MVAG	Mittelverwendungs- und aufbringungsgruppen (1. und 2. Ebene)	VA 2024	VA 2023	RA 2022
3550	Einzahlungen aus dem Abgang von Finanzinstrumenten			
35	Summe Einzahlungen aus der Finanzierungstätigkeit	0,00	0,00	0,00
361	Auszahlungen aus der Tilgung von Finanzschulden	0,00	0,00	0,00
3611	Auszahlungen aus empfangenen Darlehen von öffentlichen Körperschaften und Rechtsträgern			
3612	Auszahlungen aus empfangenen Darlehen von Beteiligungen			
3613	Auszahlungen aus empfangenen Darlehen von Unternehmen und privaten Haushalten			
3614	Auszahlungen aus Finanzschulden			
3615	Auszahlungen aus Rückzahlungen von Leasingverbindlichkeiten			
363	Auszahlungen infolge eines Kapitaltausches bei derivativen Finanzinstrumenten mit Grundgeschäft	0,00	0,00	0,00
3630	Auszahlungen infolge eines Kapitaltausches bei derivativen Finanzinstrumenten mit Grundgeschäft			
365	Auszahlungen für den Erwerb von Finanzinstrumenten	0,00	0,00	0,00
3650	Auszahlungen für den Erwerb von Finanzinstrumenten			
36	Summe Auszahlungen aus der Finanzierungstätigkeit	0,00	0,00	0,00
SA4	Saldo (4) Geldfluss aus der Finanzierungstätigkeit (35 – 36)	0,00	0,00	0,00
SA5	Saldo (5) Geldfluss aus der voranschlagswirksamen Gebarung (Saldo 3 + Saldo 4)	7.205.200,00	7.063.000,00	7.508.583,50

Querschnitt (Anlage 5b)

VQS-Pos.	Zuordnung der MVAG	Bezeichnung	Anmerkungen	Gesamt-Haushalt	Haushalt ohne Quasi-KG	Quasi-KG ²
Mittelaufbringung (Erträge bzw. Einzahlungen und erhaltene Kapitaltransfers)						
10	3111	Einzahlungen aus eigenen Abgaben		1.814.400,00	1.814.400,00	
11	2112	Erträge aus Ertragsanteilen		5.289.000,00	5.289.000,00	
12	2113, 2114, 2115	Erträge aus Gebühren, Leistungen, Besitz und wirtschaftlicher Tätigkeit		1.456.800,00	369.900,00	1.086.900,00
13	2116	Erträge aus Veräußerungen, sonstige Erträge	ohne Gruppe (Konto) 806, 807, 899	488.500,00	325.500,00	163.000,00
14	2117	Nicht finanzierungswirksame operative Erträge	ohne Gruppe (Konto) 817, 819, 891			
15	212x	Erträge aus Transfers	ohne Gruppe (Konto) 813	1.146.600,00	1.094.500,00	52.100,00
16	213x	Finanzerträge	ohne Gruppe (Konto) 818, 821, 825, 826	4.000,00	4.000,00	
17	333x	Erhaltene Kapitaltransfers		499.200,00	381.900,00	117.300,00
19	Summe 1 (Mittelaufbringung bereinigt)³			10.698.500,00	9.279.200,00	1.419.300,00
Mittelverwendung (Aufwendungen)						
20	2211, 2212, 2213	Finanzierungswirksamer Personalaufwand		1.817.400,00	1.794.300,00	23.100,00
21	2221 - 2225	Finanzierungswirksamer Sachaufwand	ohne Gruppe (Konto) 799	2.182.600,00	2.017.200,00	165.400,00
22	2226	Verluste aus dem Abgang von Anlagevermögen, Rückstellungen für ausstehende Rechnungen	nur Gruppe (Konto) 683, 688	163.000,00		163.000,00
23	223x	Transferaufwand	ohne Gruppe (Konto) 696, 761	4.518.500,00	4.117.800,00	400.700,00
24	224x	Finanzaufwand	ohne Gruppe (Konto) 652, 654, 682, 694, 697, 699	169.900,00	78.300,00	91.600,00
29	Summe 2 (Mittelverwendung bereinigt)³			8.851.400,00	8.007.600,00	843.800,00
Vermögensbildung (Sachanlagevermögen), inkl. Vorräte						
30	341x	Immaterielle Vermögenswerte und Sachanlagen (Zugang/Auszahlungen)	ohne Gruppe (Konto) 080-083	3.487.300,00	2.232.300,00	1.255.000,00
31	331x	Immaterielle Vermögenswerte und Sachanlagen (Abgang/Einzahlungen)	ohne Gruppe (Konto) 080-083, 800-806 (Abgang mit Minus erfassen)	163.000,00		163.000,00
32	3221	Vorräte (Saldo/Auszahlungen)	ohne Unterklasse 40-48	249.000,00	227.300,00	21.700,00
39	Summe 3 (Vermögensbildung bereinigt)³			3.899.300,00	2.459.600,00	1.439.700,00
49	Saldo = Summe 1 - Summe 2 - Summe 3			-2.052.200,00	-1.188.000,00	-864.200,00

VQS- Pos.	Zuordnung der MVAG	Bezeichnung	Anmerkungen	Gesamt- Haushalt	Haushalt ohne Quasi-KG	Quasi-KG ²
Überrechnung Quasi-Kapitalgesellschaften (Quasi-KG) gemäß ESVG						
50	2301	Entnahmen von Haushaltsrücklagen		n.a.	n.a.	
51	2401	Zuweisungen an Haushaltsrücklagen		n.a.	n.a.	
52	332x	Einzahlungen aus der Rückzahlung von Darlehen sowie gewährten Vorschüssen	ohne Gruppe (Konto) 273, 280-282	n.a.	n.a.	
53	342x	Auszahlungen aus der Gewährung von Darlehen sowie gewährten Vorschüssen	ohne Gruppe (Konto) 273, 280-282	n.a.	n.a.	
54	351x	Einzahlungen aus der Aufnahme von Finanzschulden		n.a.	n.a.	1.390.700,00
55	361x	Auszahlungen aus der Tilgung von Finanzschulden		n.a.	n.a.	-311.600,00
59	Überrechnung Quasi-KG Summe aus Position 49 (Quasi-KG) und Position 50 bis 55			n.a.	n.a.	214.900,00
60	Finanzierungssaldo (Voranschlag) aus Position 49 (Haushalt ohne Quasi-KG) und Position 59 (Quasi-KG) ¹			n.a.	-973.100,00	n.a.
61	Erläuterungen der Gebietskörperschaft (optional)					

1) Entsprechend den Bestimmungen des Artikel 15 Abs. 1 Österreichischer Stabilitätspakt sind die Daten bzw. Grobplanungen der Gemeinden landesweise im Wege der Länder vorzulegen, das ausgewiesene Einzelergebnis der Gemeinde zum Finanzierungssaldo gemäß Pos. 60 hat nur bedingte Aussagekraft für das Gesamtergebnis der Haushaltskoordinierung.

2) Quasi-Kapitalgesellschaften außerhalb des Sektors Staat gemäß ESVG (Ansatz 85-89).

3) Mittelaufbringung und -verwendung sowie Vermögensbildung bereinigt näherungsweise im Sinne der Einnahmen und Ausgaben gemäß ESVG.

Ergebnis- und Finanzierungsvoranschlag Detailnachweis

		MVAG		VC QU	Ergebnisvoranschlag			Finanzierungsvoranschlag			
		EH	FH		VA 2024	VA 2023	RA 2022	VA 2024	VA 2023	RA 2022	
0 Vertretungskörper und allgemeine Verwaltung											
00	Gewählte Gemeindeorgane										
000	Gewählte Gemeindeorgane										
000000	Gewählte Gemeindeorgane										
Operative Gebarung											
2/000000+829000	Sonstige Erträge	2116	3116	18		1.500,00	1.318,26		1.500,00	1.318,26	
SU 21 / 31	Summe Erträge / Einzahlungen operative Gebarung				0,00	1.500,00	1.318,26		0,00	1.500,00	1.318,26
1/000000-582000	DG-SV Mandatare	2212	3212	20	6.100,00	6.000,00	4.939,56	6.100,00	6.000,00	4.939,56	
1/000000-670000	Versicherungen	2222	3222	24	1.000,00	1.000,00	864,68	1.000,00	1.000,00	864,68	
1/000000-721000	Bezüge der gewählten Organe	2225	3225	22	280.000,00	232.800,00	220.472,92	280.000,00	232.800,00	220.472,92	
1/000000-721100	Diäten, Reise- und Kommissionsgebühren	2225	3225	22	1.500,00	1.500,00	784,18	1.500,00	1.500,00	784,18	
1/000000-723000	Amtspauschalien und Repräsentationsaufwendungen	2225	3225	24	2.000,00	1.700,00	1.832,68	2.000,00	1.700,00	1.996,20	
1/000000-728000	Schulung der Gemeindeorgane	2225	3225	24	500,00	600,00	229,90	500,00	600,00	229,90	
1/000000-752000	Transfers an Gemeindepartnersverband	2231	3231	26	9.200,00	9.000,00	8.929,12	9.200,00	9.000,00	8.929,12	
1/000000-757000	Schulungsbeiträge für Gemeindeorgane	2234	3234	27	9.000,00	8.200,00	8.036,80	9.000,00	8.200,00	8.036,80	
SU 22 / 32	Summe Aufwendungen / Auszahlungen operative Gebarung				309.300,00	260.800,00	246.089,84	309.300,00	260.800,00	246.253,36	
SA 0 / SA 1	(0) Nettoergebnis (21 - 22) / (1) Geldfluss operative Gebarung (31 - 32)				-309.300,00	-259.300,00	-244.771,58	-309.300,00	-259.300,00	-244.935,10	
SA01	Saldo (01) Haushaltsrücklagen (230 - 240)				0,00	0,00	0,00	0,00	0,00	0,00	
SA00	Saldo (00) Nettoergebnis nach Haushaltsrücklagen (Saldo 0 + Saldo 01)				-309.300,00	-259.300,00	-244.771,58				
Investive Gebarung											
SU 33	Summe Einzahlungen investive Gebarung							0,00	0,00	0,00	
SU 34	Summe Auszahlungen investive Gebarung							0,00	0,00	0,00	
SA2	Saldo (2) Geldfluss aus der Investiven Gebarung (33 - 34)							0,00	0,00	0,00	
SA3	Saldo (3) Nettofinanzierungssaldo (Saldo 1 + Saldo 2)							-309.300,00	-259.300,00	-244.935,10	
Finanzierungstätigkeit											
SU 35	Summe Einzahlungen aus der Finanzierungstätigkeit							0,00	0,00	0,00	
SU 36	Summe Auszahlungen aus der Finanzierungstätigkeit							0,00	0,00	0,00	
SA4	Saldo (4) Geldfluss aus der Finanzierungstätigkeit (35 - 36)							0,00	0,00	0,00	
SA5	Saldo (5) Geldfluss aus der voranschlagswirksamen Gebarung (Saldo 3 + Saldo 4)							-309.300,00	-259.300,00	-244.935,10	

		MVAG		VC QU	Ergebnisvoranschlag			Finanzierungsvoranschlag		
		EH	FH		VA 2024	VA 2023	RA 2022	VA 2024	VA 2023	RA 2022
01	Hauptverwaltung									
010	Zentralamt									
010000	Gemeindeamt									
Operative Gebarung										
2/010000+810000	Erträge aus Leistungen (Einschaltungen)	2114	3114	13	4.500,00	4.500,00	5.750,00	4.500,00	4.500,00	5.750,00
2/010000+816000	Kostenbeiträge für sonstige Leistungen	2114	3114	13	500,00	500,00	380,10	500,00	500,00	380,10
2/010000+817000	Erträge aus der Auflösung von sonstigen Rückstellungen	2117					20.490,00			
2/010000+827000	Personalkostenersätze (Standesamt)	2116	3116	18	175.800,00	82.500,00	84.431,68	175.800,00	82.500,00	84.431,68
2/010000+828000	Rückersätze von Aufwendungen	2116	3116	18	500,00	500,00	450,00	500,00	500,00	450,00
2/010000+829000	Sonstige Erträge	2116	3116	18	200,00	1.300,00	5.929,96	200,00	1.300,00	5.929,96
2/010000+829100	Sonstige Erträge (aus Abfertigungsversicherung)	2116	3116	18	31.300,00			31.300,00		
2/010000+863100	Transfers von sonstigen Trägern öffentlichen Rechts (ATZ Aichinger)	2121	3121	15	21.300,00	22.900,00		21.300,00	22.900,00	
SU 21 / 31	Summe Erträge / Einzahlungen operative Gebarung				234.100,00	112.200,00	117.431,74	234.100,00	112.200,00	96.941,74
1/010000-400000	Geringwertige Wirtschaftsgüter (GWG)	2221	3221	23	6.000,00	6.000,00	7.897,75	6.000,00	6.000,00	7.863,55
1/010000-454000	Reinigungsmittel	2221	3221	23	1.500,00	1.500,00	532,83	1.500,00	1.500,00	558,88
1/010000-456000	Büromittel	2221	3221	23	10.000,00	10.500,00	7.545,41	10.000,00	10.500,00	7.545,41
1/010000-457000	Druckwerke	2221	3221	23	23.000,00	22.000,00	17.192,47	23.000,00	22.000,00	17.192,47
1/010000-458000	Hausapotheke	2221	3221	23	500,00	500,00	50,35	500,00	500,00	50,35
1/010000-459000	Sonstige Verbrauchsgüter	2221	3221	23	900,00	800,00	886,56	900,00	800,00	888,26
1/010000-510000	Bezüge VB Angestellte	2211	3211	20	354.300,00	290.000,00	238.484,13	354.300,00	290.000,00	238.484,13
1/010000-510100	Abfertigung VB Angestellte	2211	3211		52.500,00			52.500,00		
1/010000-511000	Bezüge VB Arbeiter	2211	3211	20	34.500,00	31.000,00	28.625,68	34.500,00	31.000,00	28.625,68
1/010000-523000	Bezüge nicht ganzjährig beschäftigte Arbeiter	2211	3211	20		1.100,00			1.100,00	
1/010000-565000	Mehrleistungsvergütungen	2211	3211	20	20.000,00	19.000,00	15.344,01	20.000,00	19.000,00	15.344,01
1/010000-565100	Mehrleistungsvergütungen Standesamt	2211	3211	20	5.000,00	5.000,00	3.973,01	5.000,00	5.000,00	3.973,01
1/010000-566000	Dienstjubiläen	2212	3212	20			14.640,40			14.640,40
1/010000-569000	Sonstige Nebengebühren (Außenentrungen)	2211	3211	20	5.000,00	4.500,00	4.636,59	5.000,00	4.500,00	4.636,59
1/010000-580000	DGB zum Ausgleichsfonds für Familienbeihilfen Vertragsbedienstete	2212	3212	20	15.400,00	11.300,00	11.492,89	15.400,00	11.300,00	11.492,89
1/010000-582000	DG-SV und MVK Vertragsbedienstete	2212	3212	20	87.000,00	77.500,00	62.950,74	87.000,00	77.500,00	62.950,74
1/010000-582100	DG-SV und MVK nicht ganzjährig Beschäftigte	2212	3212	20		200,00			200,00	
1/010000-590000	Freiwillige Sozialleistungen (Weihnachtsfeier)	2212	3212	20	3.000,00	3.000,00	4.119,80	3.000,00	3.000,00	1.260,00

		MVAG		VC QU	Ergebnisvoranschlag			Finanzierungsvoranschlag		
		EH	FH		VA 2024	VA 2023	RA 2022	VA 2024	VA 2023	RA 2022
1/010000-592000	Dotierung von Rückstellungen für Jubiläumszuwendungen	2214			1.500,00	1.500,00				
1/010000-618000	Instandhaltung der Amts-, Betriebs- und Geschäftsausstattung	2224	3224	24	500,00	700,00	419,70	500,00	700,00	419,70
1/010000-630000	Portogebühren	2222	3222	24	17.000,00	16.000,00	14.355,31	17.000,00	16.000,00	14.355,31
1/010000-631000	Telekommunikationsdienste	2222	3222	24	5.000,00	3.500,00	3.709,25	5.000,00	3.500,00	3.709,25
1/010000-640000	Rechts- und Beratungsaufwand	2222	3222	24	1.500,00	2.000,00		1.500,00	2.000,00	
1/010000-670000	Versicherungen	2222	3222	24	12.000,00	11.500,00	9.364,85	12.000,00	11.500,00	9.364,85
1/010000-670100	Abfertigungsrückdeckungsversicherung	2222	3222	24	2.900,00	4.000,00	853,27	2.900,00	4.000,00	853,27
1/010000-680000	Planmäßige Abschreibung	2226			15.200,00	16.500,00	15.981,58			
1/010000-700000	Mietaufwand	2223	3223	24	4.100,00	4.100,00	3.996,14	4.100,00	4.100,00	3.996,14
1/010000-710000	Öffentliche Abgaben (Behinderteneinstellungsgesetz)	2225	3225	24	3.500,00	3.300,00	2.710,00	3.500,00	3.300,00	2.710,00
1/010000-724000	Reisegebühren	2225	3225	24	500,00	1.000,00	265,96	500,00	1.000,00	265,96
1/010000-726000	Mitgliedsbeiträge an Institutionen	2225	3225	24	1.300,00	1.300,00	1.179,00	1.300,00	1.300,00	1.179,00
1/010000-728000	Sonstige Leistungsentgelte	2225	3225	24	40.000,00	35.000,00	36.759,80	40.000,00	35.000,00	36.900,80
1/010000-768000	Studienbeihilfen	2234	3234	27	400,00	300,00	230,84	400,00	300,00	230,84
1/010000-768100	Sonstige Transfers an private Haushalte	2234	3234	27	400,00	400,00	849,00	400,00	400,00	849,00
SU 22 / 32	Summe Aufwendungen / Auszahlungen operative Gebarung				724.400,00	585.000,00	509.047,32	707.700,00	567.000,00	490.340,49
SA 0 / SA 1	(0) Nettoergebnis (21 - 22) / (1) Geldfluss operative Gebarung (31 - 32)				-490.300,00	-472.800,00	-391.615,58	-473.600,00	-454.800,00	-393.398,75
SA01	Saldo (01) Haushaltsrücklagen (230 - 240)				0,00	0,00	0,00	0,00	0,00	0,00
SA00	Saldo (00) Nettoergebnis nach Haushaltsrücklagen (Saldo 0 + Saldo 01)				-490.300,00	-472.800,00	-391.615,58			
Investive Gebarung										
SU 33	Summe Einzahlungen investive Gebarung							0,00	0,00	0,00
1/010000-042000	Amts-, Betriebs- und Geschäftsausstattung		3415	2 41				1.500,00	12.300,00	5.529,03
1/010000-070000	Software		3411	2 42				3.700,00		29.552,49
SU 34	Summe Auszahlungen investive Gebarung							5.200,00	12.300,00	35.081,52
SA2	Saldo (2) Geldfluss aus der Investiven Gebarung (33 - 34)							-5.200,00	-12.300,00	-35.081,52
SA3	Saldo (3) Nettofinanzierungssaldo (Saldo 1 + Saldo 2)							-478.800,00	-467.100,00	-428.480,27
Finanzierungstätigkeit										
SU 35	Summe Einzahlungen aus der Finanzierungstätigkeit							0,00	0,00	0,00
SU 36	Summe Auszahlungen aus der Finanzierungstätigkeit							0,00	0,00	0,00
SA4	Saldo (4) Geldfluss aus der Finanzierungstätigkeit (35 - 36)							0,00	0,00	0,00
SA5	Saldo (5) Geldfluss aus der voranschlagswirksamen Gebarung (Saldo 3 + Saldo 4)							-478.800,00	-467.100,00	-428.480,27

	MVAG	VC QU	Ergebnisvoranschlag			Finanzierungsvoranschlag				
			EH	FH	VA 2024	VA 2023	RA 2022	VA 2024	VA 2023	RA 2022
019	Repräsentation									
019000	Repräsentation									
Operative Gebarung										
SU 21 / 31	Summe Erträge / Einzahlungen operative Gebarung				0,00	0,00	0,00	0,00	0,00	0,00
1/019000-723000	Amtspauschalien und Repräsentationsaufwendungen	2225 3225 24			10.000,00	9.000,00	10.702,07	10.000,00	9.000,00	10.558,51
SU 22 / 32	Summe Aufwendungen / Auszahlungen operative Gebarung				10.000,00	9.000,00	10.702,07	10.000,00	9.000,00	10.558,51
SA 0 / SA 1	(0) Nettoergebnis (21 - 22) / (1) Geldfluss operative Gebarung (31 - 32)				-10.000,00	-9.000,00	-10.702,07	-10.000,00	-9.000,00	-10.558,51
SA01	Saldo (01) Haushaltsrücklagen (230 - 240)				0,00	0,00	0,00	0,00	0,00	0,00
SA00	Saldo (00) Nettoergebnis nach Haushaltsrücklagen (Saldo 0 + Saldo 01)				-10.000,00	-9.000,00	-10.702,07			
Investive Gebarung										
SU 33	Summe Einzahlungen investive Gebarung							0,00	0,00	0,00
SU 34	Summe Auszahlungen investive Gebarung							0,00	0,00	0,00
SA2	Saldo (2) Geldfluss aus der Investiven Gebarung (33 - 34)							0,00	0,00	0,00
SA3	Saldo (3) Nettofinanzierungssaldo (Saldo 1 + Saldo 2)							-10.000,00	-9.000,00	-10.558,51
Finanzierungstätigkeit										
SU 35	Summe Einzahlungen aus der Finanzierungstätigkeit							0,00	0,00	0,00
SU 36	Summe Auszahlungen aus der Finanzierungstätigkeit							0,00	0,00	0,00
SA4	Saldo (4) Geldfluss aus der Finanzierungstätigkeit (35 - 36)							0,00	0,00	0,00
SA5	Saldo (5) Geldfluss aus der voranschlagswirksamen Gebarung (Saldo 3 + Saldo 4)							-10.000,00	-9.000,00	-10.558,51
02	Hauptverwaltung									
021	Statistisches Amt									
021000	Statistik									
Operative Gebarung										
2/021000+816000	Kostensätze für statistische Erhebungen	2114 3114 13			100,00	100,00	62,14	100,00	100,00	62,14
SU 21 / 31	Summe Erträge / Einzahlungen operative Gebarung				100,00	100,00	62,14	100,00	100,00	62,14
SU 22 / 32	Summe Aufwendungen / Auszahlungen operative Gebarung				0,00	0,00	0,00	0,00	0,00	0,00
SA 0 / SA 1	(0) Nettoergebnis (21 - 22) / (1) Geldfluss operative Gebarung (31 - 32)				100,00	100,00	62,14	100,00	100,00	62,14
SA01	Saldo (01) Haushaltsrücklagen (230 - 240)				0,00	0,00	0,00	0,00	0,00	0,00
SA00	Saldo (00) Nettoergebnis nach Haushaltsrücklagen (Saldo 0 + Saldo 01)				100,00	100,00	62,14			
Investive Gebarung										
SU 33	Summe Einzahlungen investive Gebarung							0,00	0,00	0,00
SU 34	Summe Auszahlungen investive Gebarung							0,00	0,00	0,00
SA2	Saldo (2) Geldfluss aus der Investiven Gebarung (33 - 34)							0,00	0,00	0,00
SA3	Saldo (3) Nettofinanzierungssaldo (Saldo 1 + Saldo 2)							100,00	100,00	62,14

		MVAG VC QU			Ergebnisvoranschlag			Finanzierungsvoranschlag		
		EH	FH		VA 2024	VA 2023	RA 2022	VA 2024	VA 2023	RA 2022
Finanzierungstätigkeit										
SU 35	Summe Einzahlungen aus der Finanzierungstätigkeit							0,00	0,00	0,00
SU 36	Summe Auszahlungen aus der Finanzierungstätigkeit							0,00	0,00	0,00
SA4	Saldo (4) Geldfluss aus der Finanzierungstätigkeit (35 – 36)							0,00	0,00	0,00
SA5	Saldo (5) Geldfluss aus der voranschlagswirksamen Gebarung (Saldo 3 + Saldo 4)							100,00	100,00	62,14
022	Standesamt									
022000	Standesamt									
Operative Gebarung										
SU 21 / 31	Summe Erträge / Einzahlungen operative Gebarung				0,00	0,00	0,00	0,00	0,00	0,00
1/022000-752000	Transfers an Gemeindeverbände (Standesamts-und Staatsbürgerschaftsverband)	2231	3231	26	68.400,00	36.700,00	30.831,10	68.400,00	36.700,00	30.831,10
SU 22 / 32	Summe Aufwendungen / Auszahlungen operative Gebarung				68.400,00	36.700,00	30.831,10	68.400,00	36.700,00	30.831,10
SA 0 / SA 1	(0) Nettoergebnis (21 - 22) / (1) Geldfluss operative Gebarung (31 – 32)				-68.400,00	-36.700,00	-30.831,10	-68.400,00	-36.700,00	-30.831,10
SA01	Saldo (01) Haushaltsrücklagen (230 - 240)				0,00	0,00	0,00	0,00	0,00	0,00
SA00	Saldo (00) Nettoergebnis nach Haushaltsrücklagen (Saldo 0 + Saldo 01)				-68.400,00	-36.700,00	-30.831,10			
Investive Gebarung										
SU 33	Summe Einzahlungen investive Gebarung							0,00	0,00	0,00
SU 34	Summe Auszahlungen investive Gebarung							0,00	0,00	0,00
SA2	Saldo (2) Geldfluss aus der Investiven Gebarung (33 – 34)							0,00	0,00	0,00
SA3	Saldo (3) Nettofinanzierungssaldo (Saldo 1 + Saldo 2)							-68.400,00	-36.700,00	-30.831,10
Finanzierungstätigkeit										
SU 35	Summe Einzahlungen aus der Finanzierungstätigkeit							0,00	0,00	0,00
SU 36	Summe Auszahlungen aus der Finanzierungstätigkeit							0,00	0,00	0,00
SA4	Saldo (4) Geldfluss aus der Finanzierungstätigkeit (35 – 36)							0,00	0,00	0,00
SA5	Saldo (5) Geldfluss aus der voranschlagswirksamen Gebarung (Saldo 3 + Saldo 4)							-68.400,00	-36.700,00	-30.831,10
024	Wahlamt									
024000	Wahlamt									
Operative Gebarung										
2/024000+816000	Kostenersätze	2114	3114	13	5.000,00	8.500,00	4.512,70	5.000,00	8.500,00	4.512,70
SU 21 / 31	Summe Erträge / Einzahlungen operative Gebarung				5.000,00	8.500,00	4.512,70	5.000,00	8.500,00	4.512,70
1/024000-400000	Geringwertige Wirtschaftsgüter (GWG)	2221	3221	23	500,00	1.300,00		500,00	1.300,00	
1/024000-457000	Druckwerke	2221	3221	23	4.000,00	400,00	178,80	4.000,00	400,00	
1/024000-565000	Mehrleistungsvergütungen	2211	3211	20	2.500,00	1.800,00	1.794,03	2.500,00	1.800,00	1.794,03
1/024000-580000	DGB zum Ausgleichsfonds für Familienbeihilfen Vetragsbedienstete	2212	3212	20	100,00	100,00	69,62	100,00	100,00	69,62

		MVAG		VC QU	Ergebnisvoranschlag			Finanzierungsvoranschlag		
		EH	FH		VA 2024	VA 2023	RA 2022	VA 2024	VA 2023	RA 2022
1/024000-582000	DG-SV und MVK Vertragsbedienstete	2212	3212	20	500,00	400,00	373,13	500,00	400,00	373,13
1/024000-630000	Portogebühren	2222	3222	24	5.500,00	5.000,00	2.487,55	5.500,00	5.000,00	2.487,55
1/024000-723000	Amtspauschalien und Repräsentationsaufwendungen	2225	3225	24	2.000,00	1.400,00	846,00	2.000,00	1.400,00	846,00
1/024000-728000	Sonstige Leistungsentgelte	2225	3225	24	8.000,00	5.800,00	4.442,69	8.000,00	5.800,00	4.429,73
SU 22 / 32	Summe Aufwendungen / Auszahlungen operative Gebarung				23.100,00	16.200,00	10.191,82	23.100,00	16.200,00	10.000,06
SA 0 / SA 1	(0) Nettoergebnis (21 - 22) / (1) Geldfluss operative Gebarung (31 - 32)				-18.100,00	-7.700,00	-5.679,12	-18.100,00	-7.700,00	-5.487,36
SA01	Saldo (01) Haushaltsrücklagen (230 - 240)				0,00	0,00	0,00	0,00	0,00	0,00
SA00	Saldo (00) Nettoergebnis nach Haushaltsrücklagen (Saldo 0 + Saldo 01)				-18.100,00	-7.700,00	-5.679,12			
Investive Gebarung										
SU 33	Summe Einzahlungen investive Gebarung							0,00	0,00	0,00
SU 34	Summe Auszahlungen investive Gebarung							0,00	0,00	0,00
SA2	Saldo (2) Geldfluss aus der Investiven Gebarung (33 - 34)							0,00	0,00	0,00
SA3	Saldo (3) Nettofinanzierungssaldo (Saldo 1 + Saldo 2)							-18.100,00	-7.700,00	-5.487,36
Finanzierungstätigkeit										
SU 35	Summe Einzahlungen aus der Finanzierungstätigkeit							0,00	0,00	0,00
SU 36	Summe Auszahlungen aus der Finanzierungstätigkeit							0,00	0,00	0,00
SA4	Saldo (4) Geldfluss aus der Finanzierungstätigkeit (35 - 36)							0,00	0,00	0,00
SA5	Saldo (5) Geldfluss aus der voranschlagswirksamen Gebarung (Saldo 3 + Saldo 4)							-18.100,00	-7.700,00	-5.487,36
029	Amtsgebäude									
029000	Amtsgebäude									
Operative Gebarung										
2/029000+811000	Miet- und Pächtertrag (inkl. Betriebskosten)	2115	3115	14	30.000,00	26.100,00	9.433,33	30.000,00	26.100,00	9.433,33
2/029000+816000	Kostensätze (Versicherung)	2114	3114	13			1.787,13			1.787,13
2/029000+817000	Erträge aus der Auflösung von sonstigen Rückstellungen	2117					523,00			
2/029000+829000	Sonstige Erträge	2116	3116	18	700,00	600,00	188,46	700,00	600,00	188,46
2/029000+861000	Transfers von Ländern (Zinsenzuschuss)	2121	3121	15	1.000,00	4.200,00	3.044,50	1.000,00	4.200,00	3.044,50
SU 21 / 31	Summe Erträge / Einzahlungen operative Gebarung				31.700,00	30.900,00	14.976,42	31.700,00	30.900,00	14.453,42
1/029000-510000	Bezüge VB Angestellte	2211	3211	20	30.500,00	27.600,00	24.857,72	30.500,00	27.600,00	24.857,72
1/029000-511000	Bezüge VB Arbeiter	2211	3211	20	19.600,00	17.800,00	16.170,12	19.600,00	17.800,00	16.170,12
1/029000-565000	Mehrleistungsvergütungen	2211	3211	20	2.500,00	1.700,00	923,92	2.500,00	1.700,00	923,92
1/029000-569000	Sonstige Nebengebühren (Erschwerniszulage)	2211	3211	20	3.100,00	2.800,00	2.556,84	3.100,00	2.800,00	2.556,84
1/029000-580000	DGB zum Ausgleichsfonds für Familienbeihilfen Vertragsbedienstete	2212	3212	20	2.100,00	2.000,00	1.745,81	2.100,00	2.000,00	1.745,81
1/029000-582000	DG-SV und MVK Vertragsbedienstete	2212	3212	20	11.900,00	10.700,00	9.544,73	11.900,00	10.700,00	9.544,73

		MVAG		VC QU	Ergebnisvoranschlag			Finanzierungsvoranschlag		
		EH	FH		VA 2024	VA 2023	RA 2022	VA 2024	VA 2023	RA 2022
1/029000-592000	Dotierung von Rückstellungen für Jubiläumsszuwendungen	2214			300,00	300,00				
1/029000-631000	Telekommunikationsdienste	2222	3222	24	300,00	300,00	72,85	300,00	300,00	72,85
1/029000-650000	Darlehenszinsen	2241	3241	25	2.700,00	6.000,00	3.905,81	2.700,00	6.000,00	3.905,81
1/029000-670000	Versicherungen	2222	3222	24	10.000,00	9.800,00	8.935,64	10.000,00	9.800,00	9.595,02
1/029000-700000	Mietzins (KG Schloss)	2223	3223	24	33.000,00	30.200,00	21.894,99	33.000,00	30.200,00	21.894,99
1/029000-700100	Betriebskostenanteil (KG Schloss)	2223	3223	24	110.000,00	105.600,00	59.636,52	110.000,00	105.600,00	59.636,52
1/029000-768000	Studienbeihilfen	2234	3234	27	200,00	200,00	175,88	200,00	200,00	175,88
SU 22 / 32	Summe Aufwendungen / Auszahlungen operative Gebarung				226.200,00	215.000,00	150.420,83	225.900,00	214.700,00	151.080,21
SA 0 / SA 1	(0) Nettoergebnis (21 - 22) / (1) Geldfluss operative Gebarung (31 - 32)				-194.500,00	-184.100,00	-135.444,41	-194.200,00	-183.800,00	-136.626,79
SA01	Saldo (01) Haushaltsrücklagen (230 - 240)				0,00	0,00	0,00	0,00	0,00	0,00
SA00	Saldo (00) Nettoergebnis nach Haushaltsrücklagen (Saldo 0 + Saldo 01)				-194.500,00	-184.100,00	-135.444,41			
Investive Gebarung										
SU 33	Summe Einzahlungen investive Gebarung							0,00	0,00	0,00
SU 34	Summe Auszahlungen investive Gebarung							0,00	0,00	0,00
SA2	Saldo (2) Geldfluss aus der Investiven Gebarung (33 - 34)							0,00	0,00	0,00
SA3	Saldo (3) Nettofinanzierungssaldo (Saldo 1 + Saldo 2)							-194.200,00	-183.800,00	-136.626,79
Finanzierungstätigkeit										
SU 35	Summe Einzahlungen aus der Finanzierungstätigkeit							0,00	0,00	0,00
1/029000-341000	Tilgung von Landesdarlehen (WBF-1984)	3611		64				6.200,00	7.500,00	7.528,07
1/029000-346000	Tilgung von Bankdarlehen		3614	65				57.300,00	90.500,00	90.520,01
SU 36	Summe Auszahlungen aus der Finanzierungstätigkeit							63.500,00	98.000,00	98.048,08
SA4	Saldo (4) Geldfluss aus der Finanzierungstätigkeit (35 - 36)							-63.500,00	-98.000,00	-98.048,08
SA5	Saldo (5) Geldfluss aus der voranschlagswirksamen Gebarung (Saldo 3 + Saldo 4)							-257.700,00	-281.800,00	-234.674,87
03 Bauverwaltung										
031 Amt für Raumordnung und Raumplanung										
031000 Raumordnung und Raumplanung										
Operative Gebarung										
SU 21 / 31	Summe Erträge / Einzahlungen operative Gebarung				0,00	0,00	0,00	0,00	0,00	0,00
1/031000-680000	Planmäßige Abschreibung	2226			11.700,00	8.300,00	6.534,07			
1/031000-728000	Sonstige Leistungsentgelte	2225	3225	24	5.500,00	5.500,00	3.514,80	5.500,00	5.500,00	3.514,80
SU 22 / 32	Summe Aufwendungen / Auszahlungen operative Gebarung				17.200,00	13.800,00	10.048,87	5.500,00	5.500,00	3.514,80
SA 0 / SA 1	(0) Nettoergebnis (21 - 22) / (1) Geldfluss operative Gebarung (31 - 32)				-17.200,00	-13.800,00	-10.048,87	-5.500,00	-5.500,00	-3.514,80
SA01	Saldo (01) Haushaltsrücklagen (230 - 240)				0,00	0,00	0,00	0,00	0,00	0,00
SA00	Saldo (00) Nettoergebnis nach Haushaltsrücklagen (Saldo 0 + Saldo 01)				-17.200,00	-13.800,00	-10.048,87			

	MVAG	VC QU	Ergebnisvoranschlag			Finanzierungsvoranschlag			
			EH	FH	VA 2024	VA 2023	RA 2022	VA 2024	VA 2023
Investive Gebarung									
SU 33	Summe Einzahlungen investive Gebarung						0,00	0,00	0,00
1/031000-070000	Aktivierungsfähige Rechte (Flächenwidmungsplan)	3411 2 42					35.000,00	10.000,00	33.902,65
SU 34	Summe Auszahlungen investive Gebarung						35.000,00	10.000,00	33.902,65
SA2	Saldo (2) Geldfluss aus der Investiven Gebarung (33 – 34)						-35.000,00	-10.000,00	-33.902,65
SA3	Saldo (3) Nettofinanzierungssaldo (Saldo 1 + Saldo 2)						-40.500,00	-15.500,00	-37.417,45
Finanzierungstätigkeit									
SU 35	Summe Einzahlungen aus der Finanzierungstätigkeit						0,00	0,00	0,00
SU 36	Summe Auszahlungen aus der Finanzierungstätigkeit						0,00	0,00	0,00
SA4	Saldo (4) Geldfluss aus der Finanzierungstätigkeit (35 – 36)						0,00	0,00	0,00
SA5	Saldo (5) Geldfluss aus der voranschlagswirksamen Gebarung (Saldo 3 + Saldo 4)						-40.500,00	-15.500,00	-37.417,45
032	Vermessungsamt								
032000	Vermessungsamt								
Operative Gebarung									
SU 21 / 31	Summe Erträge / Einzahlungen operative Gebarung				0,00	0,00	0,00	0,00	0,00
1/032000-728000	Vermessung des Gemeindegebietes	2225 3225 24			15.000,00	30.000,00	8.744,40	15.000,00	30.000,00
SU 22 / 32	Summe Aufwendungen / Auszahlungen operative Gebarung				15.000,00	30.000,00	8.744,40	15.000,00	30.000,00
SA 0 / SA 1	(0) Nettoergebnis (21 - 22) / (1) Geldfluss operative Gebarung (31 – 32)				-15.000,00	-30.000,00	-8.744,40	-15.000,00	-30.000,00
SA01	Saldo (01) Haushaltsrücklagen (230 - 240)				0,00	0,00	0,00	0,00	0,00
SA00	Saldo (00) Nettoergebnis nach Haushaltsrücklagen (Saldo 0 + Saldo 01)				-15.000,00	-30.000,00	-8.744,40		
Investive Gebarung									
SU 33	Summe Einzahlungen investive Gebarung						0,00	0,00	0,00
SU 34	Summe Auszahlungen investive Gebarung						0,00	0,00	0,00
SA2	Saldo (2) Geldfluss aus der Investiven Gebarung (33 – 34)						0,00	0,00	0,00
SA3	Saldo (3) Nettofinanzierungssaldo (Saldo 1 + Saldo 2)						-15.000,00	-30.000,00	-8.515,40
Finanzierungstätigkeit									
SU 35	Summe Einzahlungen aus der Finanzierungstätigkeit						0,00	0,00	0,00
SU 36	Summe Auszahlungen aus der Finanzierungstätigkeit						0,00	0,00	0,00
SA4	Saldo (4) Geldfluss aus der Finanzierungstätigkeit (35 – 36)						0,00	0,00	0,00
SA5	Saldo (5) Geldfluss aus der voranschlagswirksamen Gebarung (Saldo 3 + Saldo 4)						-15.000,00	-30.000,00	-8.515,40

	MVAG	VC QU	Ergebnisvoranschlag			Finanzierungsvoranschlag		
			EH	FH	VA 2024	VA 2023	RA 2022	VA 2024
06	Sonstige Maßnahmen							
060	Beiträge an Verbände, Vereine oder sonstige Organisationen							
060000	Beiträge an Verbände, Vereine und sonstige Organisationen							
Operative Gebarung								
SU 21 / 31	Summe Erträge / Einzahlungen operative Gebarung		0,00	0,00	0,00	0,00	0,00	0,00
1/060000-726000	Mitgliedsbeiträge an	2225 3225 24	41.000,00	34.500,00	39.383,75	41.000,00	34.500,00	39.383,75
	Gemeindevertreterverband							
SU 22 / 32	Summe Aufwendungen / Auszahlungen operative Gebarung		41.000,00	34.500,00	39.383,75	41.000,00	34.500,00	39.383,75
SA 0 / SA 1	(0) Nettoergebnis (21 - 22) / (1) Geldfluss operative Gebarung (31 - 32)		-41.000,00	-34.500,00	-39.383,75	-41.000,00	-34.500,00	-39.383,75
SA01	Saldo (01) Haushaltsrücklagen (230 - 240)		0,00	0,00	0,00	0,00	0,00	0,00
SA00	Saldo (00) Nettoergebnis nach Haushaltsrücklagen (Saldo 0 + Saldo 01)		-41.000,00	-34.500,00	-39.383,75			
Investive Gebarung								
SU 33	Summe Einzahlungen investive Gebarung					0,00	0,00	0,00
SU 34	Summe Auszahlungen investive Gebarung					0,00	0,00	0,00
SA2	Saldo (2) Geldfluss aus der Investiven Gebarung (33 - 34)					0,00	0,00	0,00
SA3	Saldo (3) Nettofinanzierungssaldo (Saldo 1 + Saldo 2)					-41.000,00	-34.500,00	-39.383,75
Finanzierungstätigkeit								
SU 35	Summe Einzahlungen aus der Finanzierungstätigkeit					0,00	0,00	0,00
SU 36	Summe Auszahlungen aus der Finanzierungstätigkeit					0,00	0,00	0,00
SA4	Saldo (4) Geldfluss aus der Finanzierungstätigkeit (35 - 36)					0,00	0,00	0,00
SA5	Saldo (5) Geldfluss aus der voranschlagswirksamen Gebarung (Saldo 3 + Saldo 4)					-41.000,00	-34.500,00	-39.383,75
061	Sonstige Subventionen							
061000	Sonstige Subventionen							
Operative Gebarung								
SU 21 / 31	Summe Erträge / Einzahlungen operative Gebarung		0,00	0,00	0,00	0,00	0,00	0,00
1/061000-757000	Sonstige Subventionen	2234 3234 27	4.500,00	6.000,00	4.510,00	4.500,00	6.000,00	4.510,00
SU 22 / 32	Summe Aufwendungen / Auszahlungen operative Gebarung		4.500,00	6.000,00	4.510,00	4.500,00	6.000,00	4.510,00
SA 0 / SA 1	(0) Nettoergebnis (21 - 22) / (1) Geldfluss operative Gebarung (31 - 32)		-4.500,00	-6.000,00	-4.510,00	-4.500,00	-6.000,00	-4.510,00
SA01	Saldo (01) Haushaltsrücklagen (230 - 240)		0,00	0,00	0,00	0,00	0,00	0,00
SA00	Saldo (00) Nettoergebnis nach Haushaltsrücklagen (Saldo 0 + Saldo 01)		-4.500,00	-6.000,00	-4.510,00			
Investive Gebarung								
SU 33	Summe Einzahlungen investive Gebarung					0,00	0,00	0,00
SU 34	Summe Auszahlungen investive Gebarung					0,00	0,00	0,00
SA2	Saldo (2) Geldfluss aus der Investiven Gebarung (33 - 34)					0,00	0,00	0,00
SA3	Saldo (3) Nettofinanzierungssaldo (Saldo 1 + Saldo 2)					-4.500,00	-6.000,00	-4.510,00

	MVAG	VC QU	Ergebnisvoranschlag			Finanzierungsvoranschlag				
			EH	FH	VA 2024	VA 2023	RA 2022	VA 2024	VA 2023	RA 2022
Finanzierungstätigkeit										
SU 35			Summe Einzahlungen aus der Finanzierungstätigkeit					0,00	0,00	0,00
SU 36			Summe Auszahlungen aus der Finanzierungstätigkeit					0,00	0,00	0,00
SA4			Saldo (4) Geldfluss aus der Finanzierungstätigkeit (35 – 36)					0,00	0,00	0,00
SA5			Saldo (5) Geldfluss aus der voranschlagswirksamen Gebarung (Saldo 3 + Saldo 4)					-4.500,00	-6.000,00	-4.510,00
062 Ehrungen und Auszeichnungen										
062000 Ehrungen und Auszeichnungen										
Operative Gebarung										
SU 21 / 31			Summe Erträge / Einzahlungen operative Gebarung			0,00	0,00	0,00	0,00	0,00
1/062000-413000			Handelswaren (Petrus Award)	2221	3221	23	2.000,00	300,00	2.000,00	300,00
1/062000-723000			Amtspauschalien und Repräsentationsaufwendungen	2225	3225	24	5.500,00	5.500,00	5.500,00	5.102,83
SU 22 / 32			Summe Aufwendungen / Auszahlungen operative Gebarung			7.500,00	5.800,00	4.352,92	7.500,00	5.800,00
SA 0 / SA 1			(0) Nettoergebnis (21 - 22) / (1) Geldfluss operative Gebarung (31 – 32)			-7.500,00	-5.800,00	-4.352,92	-7.500,00	-5.102,83
SA01			Saldo (01) Haushaltsrücklagen (230 - 240)			0,00	0,00	0,00	0,00	0,00
SA00			Saldo (00) Nettoergebnis nach Haushaltsrücklagen (Saldo 0 + Saldo 01)			-7.500,00	-5.800,00	-4.352,92		
Investive Gebarung										
SU 33			Summe Einzahlungen investive Gebarung					0,00	0,00	0,00
SU 34			Summe Auszahlungen investive Gebarung					0,00	0,00	0,00
SA2			Saldo (2) Geldfluss aus der Investiven Gebarung (33 – 34)					0,00	0,00	0,00
SA3			Saldo (3) Nettofinanzierungssaldo (Saldo 1 + Saldo 2)					-7.500,00	-5.800,00	-5.102,83
Finanzierungstätigkeit										
SU 35			Summe Einzahlungen aus der Finanzierungstätigkeit					0,00	0,00	0,00
SU 36			Summe Auszahlungen aus der Finanzierungstätigkeit					0,00	0,00	0,00
SA4			Saldo (4) Geldfluss aus der Finanzierungstätigkeit (35 – 36)					0,00	0,00	0,00
SA5			Saldo (5) Geldfluss aus der voranschlagswirksamen Gebarung (Saldo 3 + Saldo 4)					-7.500,00	-5.800,00	-5.102,83
09 Personalbetreuung										
090 Bezugsvorschüsse und Darlehen										
090000 Bezugsvorschüsse und Darlehen										
Operative Gebarung										
SU 21 / 31			Summe Erträge / Einzahlungen operative Gebarung			0,00	0,00	0,00	0,00	0,00
SU 22 / 32			Summe Aufwendungen / Auszahlungen operative Gebarung			0,00	0,00	0,00	0,00	0,00
SA 0 / SA 1			(0) Nettoergebnis (21 - 22) / (1) Geldfluss operative Gebarung (31 – 32)			0,00	0,00	0,00	0,00	0,00
SA01			Saldo (01) Haushaltsrücklagen (230 - 240)			0,00	0,00	0,00	0,00	0,00
SA00			Saldo (00) Nettoergebnis nach Haushaltsrücklagen (Saldo 0 + Saldo 01)			0,00	0,00	0,00		

	MVAG	VC QU	Ergebnisvoranschlag			Finanzierungsvoranschlag					
			EH	FH	VA 2024	VA 2023	RA 2022	VA 2024	VA 2023	RA 2022	
Investive Gebarung											
2/090000+273000		Bezugsvorschussrückzahlungen		3325	53				1.500,00	1.500,00	
SU 33		Summe Einzahlungen investive Gebarung							0,00	1.500,00	1.500,00
SU 34		Summe Auszahlungen investive Gebarung							0,00	0,00	0,00
SA2		Saldo (2) Geldfluss aus der Investiven Gebarung (33 – 34)							0,00	1.500,00	1.500,00
SA3		Saldo (3) Nettofinanzierungssaldo (Saldo 1 + Saldo 2)							0,00	1.500,00	1.500,00
Finanzierungstätigkeit											
SU 35		Summe Einzahlungen aus der Finanzierungstätigkeit							0,00	0,00	0,00
SU 36		Summe Auszahlungen aus der Finanzierungstätigkeit							0,00	0,00	0,00
SA4		Saldo (4) Geldfluss aus der Finanzierungstätigkeit (35 – 36)							0,00	0,00	0,00
SA5		Saldo (5) Geldfluss aus der voranschlagswirksamen Gebarung (Saldo 3 + Saldo 4)							0,00	1.500,00	1.500,00
091		Personalausbildung und Personalfortbildung									
091000		Personalausbildung und Fortbildung									
Operative Gebarung											
SU 21 / 31		Summe Erträge / Einzahlungen operative Gebarung				0,00	0,00	0,00	0,00	0,00	0,00
1/091000-724000		Reisegebühren	2225	3225	24	1.500,00	1.500,00	979,50	1.500,00	1.500,00	979,50
1/091000-728000		Schulung der Bediensteten	2225	3225	24	6.000,00	6.000,00	5.335,81	6.000,00	6.000,00	5.335,81
SU 22 / 32		Summe Aufwendungen / Auszahlungen operative Gebarung				7.500,00	7.500,00	6.315,31	7.500,00	7.500,00	6.315,31
SA 0 / SA 1		(0) Nettoergebnis (21 - 22) / (1) Geldfluss operative Gebarung (31 – 32)				-7.500,00	-7.500,00	-6.315,31	-7.500,00	-7.500,00	-6.315,31
SA01		Saldo (01) Haushaltsrücklagen (230 - 240)				0,00	0,00	0,00	0,00	0,00	0,00
SA00		Saldo (00) Nettoergebnis nach Haushaltsrücklagen (Saldo 0 + Saldo 01)				-7.500,00	-7.500,00	-6.315,31			
Investive Gebarung											
SU 33		Summe Einzahlungen investive Gebarung							0,00	0,00	0,00
SU 34		Summe Auszahlungen investive Gebarung							0,00	0,00	0,00
SA2		Saldo (2) Geldfluss aus der Investiven Gebarung (33 – 34)							0,00	0,00	0,00
SA3		Saldo (3) Nettofinanzierungssaldo (Saldo 1 + Saldo 2)							-7.500,00	-7.500,00	-6.315,31
Finanzierungstätigkeit											
SU 35		Summe Einzahlungen aus der Finanzierungstätigkeit							0,00	0,00	0,00
SU 36		Summe Auszahlungen aus der Finanzierungstätigkeit							0,00	0,00	0,00
SA4		Saldo (4) Geldfluss aus der Finanzierungstätigkeit (35 – 36)							0,00	0,00	0,00
SA5		Saldo (5) Geldfluss aus der voranschlagswirksamen Gebarung (Saldo 3 + Saldo 4)							-7.500,00	-7.500,00	-6.315,31
094		Gemeinschaftspflege									
094000		Gemeinschaftspflege									
Operative Gebarung											
SU 21 / 31		Summe Erträge / Einzahlungen operative Gebarung				0,00	0,00	0,00	0,00	0,00	0,00

		MVAG VC QU			Ergebnisvoranschlag			Finanzierungsvoranschlag		
		EH	FH		VA 2024	VA 2023	RA 2022	VA 2024	VA 2023	RA 2022
1/094000-590000	Freiwillige Sozialleistungen	2212	3212	20	7.200,00	6.500,00	6.300,00	7.200,00	6.500,00	6.300,00
1/094000-757000	Transfer an Personalvertretung	2234	3234	27	1.500,00	2.000,00	880,00	1.500,00	2.000,00	880,00
SU 22 / 32	Summe Aufwendungen / Auszahlungen operative Gebarung				8.700,00	8.500,00	7.180,00	8.700,00	8.500,00	7.180,00
SA 0 / SA 1	(0) Nettoergebnis (21 - 22) / (1) Geldfluss operative Gebarung (31 - 32)				-8.700,00	-8.500,00	-7.180,00	-8.700,00	-8.500,00	-7.180,00
SA01	Saldo (01) Haushaltsrücklagen (230 - 240)				0,00	0,00	0,00	0,00	0,00	0,00
SA00	Saldo (00) Nettoergebnis nach Haushaltsrücklagen (Saldo 0 + Saldo 01)				-8.700,00	-8.500,00	-7.180,00			
Investive Gebarung										
SU 33	Summe Einzahlungen investive Gebarung							0,00	0,00	0,00
SU 34	Summe Auszahlungen investive Gebarung							0,00	0,00	0,00
SA2	Saldo (2) Geldfluss aus der Investiven Gebarung (33 - 34)							0,00	0,00	0,00
SA3	Saldo (3) Nettofinanzierungssaldo (Saldo 1 + Saldo 2)							-8.700,00	-8.500,00	-7.180,00
Finanzierungstätigkeit										
SU 35	Summe Einzahlungen aus der Finanzierungstätigkeit							0,00	0,00	0,00
SU 36	Summe Auszahlungen aus der Finanzierungstätigkeit							0,00	0,00	0,00
SA4	Saldo (4) Geldfluss aus der Finanzierungstätigkeit (35 - 36)							0,00	0,00	0,00
SA5	Saldo (5) Geldfluss aus der voranschlagswirksamen Gebarung (Saldo 3 + Saldo 4)							-8.700,00	-8.500,00	-7.180,00

		MVAG		VC QU	Ergebnisvoranschlag			Finanzierungsvoranschlag		
		EH	FH		VA 2024	VA 2023	RA 2022	VA 2024	VA 2023	RA 2022
1 Öffentliche Ordnung und Sicherheit										
13	Sonderpolizei									
131	Bau- und Feuerpolizei									
131000	Bau- und Feuerpolizei									
Operative Gebarung										
2/131000+816000	Kostenersätze der Sachverständigenhonorare	2114	3114	13	5.000,00	4.300,00	11.627,41	5.000,00	4.300,00	11.627,41
SU 21 / 31	Summe Erträge / Einzahlungen operative Gebarung				5.000,00	4.300,00	11.627,41	5.000,00	4.300,00	11.627,41
1/131000-640000	Sachverständigenhonorare	2222	3222	24	8.000,00	10.000,00	17.399,96	8.000,00	10.000,00	17.399,96
SU 22 / 32	Summe Aufwendungen / Auszahlungen operative Gebarung				8.000,00	10.000,00	17.399,96	8.000,00	10.000,00	17.399,96
SA 0 / SA 1	(0) Nettoergebnis (21 - 22) / (1) Geldfluss operative Gebarung (31 - 32)				-3.000,00	-5.700,00	-5.772,55	-3.000,00	-5.700,00	-5.772,55
SA01	Saldo (01) Haushaltsrücklagen (230 - 240)				0,00	0,00	0,00	0,00	0,00	0,00
SA00	Saldo (00) Nettoergebnis nach Haushaltsrücklagen (Saldo 0 + Saldo 01)				-3.000,00	-5.700,00	-5.772,55			
Investive Gebarung										
SU 33	Summe Einzahlungen investive Gebarung							0,00	0,00	0,00
SU 34	Summe Auszahlungen investive Gebarung							0,00	0,00	0,00
SA2	Saldo (2) Geldfluss aus der Investiven Gebarung (33 - 34)							0,00	0,00	0,00
SA3	Saldo (3) Nettofinanzierungssaldo (Saldo 1 + Saldo 2)							-3.000,00	-5.700,00	-5.772,55
Finanzierungstätigkeit										
SU 35	Summe Einzahlungen aus der Finanzierungstätigkeit							0,00	0,00	0,00
SU 36	Summe Auszahlungen aus der Finanzierungstätigkeit							0,00	0,00	0,00
SA4	Saldo (4) Geldfluss aus der Finanzierungstätigkeit (35 - 36)							0,00	0,00	0,00
SA5	Saldo (5) Geldfluss aus der voranschlagswirksamen Gebarung (Saldo 3 + Saldo 4)							-3.000,00	-5.700,00	-5.772,55
133	Veterinärpolizei									
133000	Veterinärpolizei									
Operative Gebarung										
2/133000+808000	Veräußerungen von Waren (Hundemarken)	2116	3116	16			1,50			1,50
SU 21 / 31	Summe Erträge / Einzahlungen operative Gebarung				0,00	0,00	1,50	0,00	0,00	1,50
SU 22 / 32	Summe Aufwendungen / Auszahlungen operative Gebarung				0,00	0,00	0,00	0,00	0,00	0,00
SA 0 / SA 1	(0) Nettoergebnis (21 - 22) / (1) Geldfluss operative Gebarung (31 - 32)				0,00	0,00	1,50	0,00	0,00	1,50
SA01	Saldo (01) Haushaltsrücklagen (230 - 240)				0,00	0,00	0,00	0,00	0,00	0,00
SA00	Saldo (00) Nettoergebnis nach Haushaltsrücklagen (Saldo 0 + Saldo 01)				0,00	0,00	1,50			
Investive Gebarung										
SU 33	Summe Einzahlungen investive Gebarung							0,00	0,00	0,00
SU 34	Summe Auszahlungen investive Gebarung							0,00	0,00	0,00

		MVAG		VC QU	Ergebnisvoranschlag			Finanzierungsvoranschlag		
		EH	FH		VA 2024	VA 2023	RA 2022	VA 2024	VA 2023	RA 2022
SA2	Saldo (2) Geldfluss aus der Investiven Gebarung (33 – 34)							0,00	0,00	0,00
SA3	Saldo (3) Nettofinanzierungssaldo (Saldo 1 + Saldo 2)							0,00	0,00	1,50
Finanzierungstätigkeit										
SU 35	Summe Einzahlungen aus der Finanzierungstätigkeit							0,00	0,00	0,00
SU 36	Summe Auszahlungen aus der Finanzierungstätigkeit							0,00	0,00	0,00
SA4	Saldo (4) Geldfluss aus der Finanzierungstätigkeit (35 – 36)							0,00	0,00	0,00
SA5	Saldo (5) Geldfluss aus der voranschlagswirksamen Gebarung (Saldo 3 + Saldo 4)							0,00	0,00	1,50
16	Feuerwehrwesen									
163	Freiwillige Feuerwehren									
163000	Freiwillige Feuerwehren									
Operative Gebarung										
SU 21 / 31	Summe Erträge / Einzahlungen operative Gebarung				0,00	0,00	0,00	0,00	0,00	0,00
1/163000-691000	Schadensvergütungen	2225	3225	24		800,00			800,00	
1/163000-774000	Transfers an sonstige Träger des öffentlichen Rechts	2231		43	10.000,00					
SU 22 / 32	Summe Aufwendungen / Auszahlungen operative Gebarung				10.000,00	800,00	0,00	0,00	800,00	0,00
SA 0 / SA 1	(0) Nettoergebnis (21 - 22) / (1) Geldfluss operative Gebarung (31 – 32)				-10.000,00	-800,00	0,00	0,00	-800,00	0,00
SA01	Saldo (01) Haushaltsrücklagen (230 - 240)				0,00	0,00	0,00	0,00	0,00	0,00
SA00	Saldo (00) Nettoergebnis nach Haushaltsrücklagen (Saldo 0 + Saldo 01)				-10.000,00	-800,00	0,00			
Investive Gebarung										
SU 33	Summe Einzahlungen investive Gebarung							0,00	0,00	0,00
1/163000-774000	Transfers an sonstige Träger des öffentlichen Rechts		3431	43				10.000,00		
SU 34	Summe Auszahlungen investive Gebarung							10.000,00	0,00	0,00
SA2	Saldo (2) Geldfluss aus der Investiven Gebarung (33 – 34)							-10.000,00	0,00	0,00
SA3	Saldo (3) Nettofinanzierungssaldo (Saldo 1 + Saldo 2)							-10.000,00	-800,00	0,00
Finanzierungstätigkeit										
SU 35	Summe Einzahlungen aus der Finanzierungstätigkeit							0,00	0,00	0,00
SU 36	Summe Auszahlungen aus der Finanzierungstätigkeit							0,00	0,00	0,00
SA4	Saldo (4) Geldfluss aus der Finanzierungstätigkeit (35 – 36)							0,00	0,00	0,00
SA5	Saldo (5) Geldfluss aus der voranschlagswirksamen Gebarung (Saldo 3 + Saldo 4)							-10.000,00	-800,00	0,00
163100	Freiwillige Feuerwehr Markt St. Peter/Au									
Operative Gebarung										
2/163100+813000	Erträge aus der Auflösung von Investitionszuschüssen (Kapitaltransfers)	2127			15.300,00	15.000,00	15.135,44			

		MVAG		VC QU	Ergebnisvoranschlag			Finanzierungsvoranschlag		
		EH	FH		VA 2024	VA 2023	RA 2022	VA 2024	VA 2023	RA 2022
2/163100+861000	Transfers von Ländern, Landesfonds und Landeskammern	2121	3121		20.000,00			20.000,00		
2/163100+871000	Bedarfszuweisungen (PV-Anlage)	2121	3121		5.000,00			5.000,00		
SU 21 / 31	Summe Erträge / Einzahlungen operative Gebarung				40.300,00	15.000,00	15.135,44	25.000,00	0,00	0,00
1/163100-631000	Telekommunikationsdienste	2222	3222	24			300,00			300,00
1/163100-650000	Darlehenszinsen	2241	3241	25	45.000,00			45.000,00		
1/163100-670000	Versicherungen	2222	3222	24	4.000,00	4.000,00	3.310,25	4.000,00	4.000,00	3.397,13
1/163100-680000	Planmäßige Abschreibung	2226			71.300,00	41.300,00	40.838,71			
1/163100-754000	Transfers an sonstige Träger des öffentlichen Rechts	2231	3231	26	22.800,00	22.800,00	22.959,05	22.800,00	22.800,00	22.800,00
SU 22 / 32	Summe Aufwendungen / Auszahlungen operative Gebarung				143.100,00	68.100,00	67.408,01	71.800,00	26.800,00	26.497,13
SA 0 / SA 1	(0) Nettoergebnis (21 - 22) / (1) Geldfluss operative Gebarung (31 - 32)				-102.800,00	-53.100,00	-52.272,57	-46.800,00	-26.800,00	-26.497,13
SA01	Saldo (01) Haushaltsrücklagen (230 - 240)				0,00	0,00	0,00	0,00	0,00	0,00
SA00	Saldo (00) Nettoergebnis nach Haushaltsrücklagen (Saldo 0 + Saldo 01)				-102.800,00	-53.100,00	-52.272,57			
Investive Gebarung										
2/163100+301000	Kapitaltransfers von Ländern (Landesfeuerwehrverband)		3331	33						6.120,00
SU 33	Summe Einzahlungen investive Gebarung							0,00	0,00	6.120,00
1/163100-042000	Amts-, Betriebs- und Geschäftsausstattung		3415	2 41						18.000,00
1/163100-050000	Sonderanlagen (PV-Anlage)		3412	2				120.400,00		
SU 34	Summe Auszahlungen investive Gebarung							120.400,00	0,00	18.000,00
SA2	Saldo (2) Geldfluss aus der Investiven Gebarung (33 - 34)							-120.400,00	0,00	-11.880,00
SA3	Saldo (3) Nettofinanzierungssaldo (Saldo 1 + Saldo 2)							-167.200,00	-26.800,00	-38.377,13
Finanzierungstätigkeit										
SU 35	Summe Einzahlungen aus der Finanzierungstätigkeit							0,00	0,00	0,00
1/163100-346000	Tilgung von Bankdarlehen		3614	65				34.100,00		
SU 36	Summe Auszahlungen aus der Finanzierungstätigkeit							34.100,00	0,00	0,00
SA4	Saldo (4) Geldfluss aus der Finanzierungstätigkeit (35 - 36)							-34.100,00	0,00	0,00
SA5	Saldo (5) Geldfluss aus der voranschlagswirksamen Gebarung (Saldo 3 + Saldo 4)							-201.300,00	-26.800,00	-38.377,13
163101	Feuerwehrgebäude Markt									
Operative Gebarung										
6/163101+871000	Bedarfszuweisungen	2121	3121	1 33	210.000,00	210.000,00	210.000,00	210.000,00	210.000,00	210.000,00
6/163101+871100	Sonderbedarfszuweisungen	2121	3121	1 33	60.000,00	60.000,00	60.000,00	60.000,00	60.000,00	60.000,00
SU 21 / 31	Summe Erträge / Einzahlungen operative Gebarung				270.000,00	270.000,00	270.000,00	270.000,00	270.000,00	270.000,00
SU 22 / 32	Summe Aufwendungen / Auszahlungen operative Gebarung				0,00	0,00	0,00	0,00	0,00	0,00
SA 0 / SA 1	(0) Nettoergebnis (21 - 22) / (1) Geldfluss operative Gebarung (31 - 32)				270.000,00	270.000,00	270.000,00	270.000,00	270.000,00	270.000,00
SA01	Saldo (01) Haushaltsrücklagen (230 - 240)				0,00	0,00	0,00	0,00	0,00	0,00

		MVAG		VC	QU	Ergebnisvoranschlag			Finanzierungsvoranschlag		
		EH	FH			VA 2024	VA 2023	RA 2022	VA 2024	VA 2023	RA 2022
SA00	Saldo (00) Nettoergebnis nach Haushaltsrücklagen (Saldo 0 + Saldo 01)					270.000,00	270.000,00	270.000,00			
Investive Gebarung											
6/163101+300000	Transfers vom Bund (KIP-Förderung)		3331	1	33						544.614,80
6/163101+301000	Kapitaltransfers von Ländern (RU3)		3331	1	33				40.000,00	40.000,00	40.000,00
6/163101+303000	Kapitaltransfers von FF Markt		3331	1	33				61.700,00	61.800,00	
SU 33	Summe Einzahlungen investive Gebarung								101.700,00	101.800,00	584.614,80
5/163101-001000	Unbebaute Grundstücke		3412	1	40						7.156,38
5/163101-010000	Gebäude und Bauten (inkl. Planung)		3413	1	40				394.700,00	2.064.500,00	121.648,08
SU 34	Summe Auszahlungen investive Gebarung								394.700,00	2.064.500,00	128.804,46
SA2	Saldo (2) Geldfluss aus der Investiven Gebarung (33 – 34)								-293.000,00	-1.962.700,00	455.810,34
SA3	Saldo (3) Nettofinanzierungssaldo (Saldo 1 + Saldo 2)								-23.000,00	-1.692.700,00	725.810,34
Finanzierungstätigkeit											
6/163101+346000	Darlehensaufnahme bei Kreditinstituten		3514	1	55				1.023.000,00	966.900,00	
SU 35	Summe Einzahlungen aus der Finanzierungstätigkeit								1.023.000,00	966.900,00	0,00
SU 36	Summe Auszahlungen aus der Finanzierungstätigkeit								0,00	0,00	0,00
SA4	Saldo (4) Geldfluss aus der Finanzierungstätigkeit (35 – 36)								1.023.000,00	966.900,00	0,00
SA5	Saldo (5) Geldfluss aus der voranschlagswirksamen Gebarung (Saldo 3 + Saldo 4)								1.000.000,00	-725.800,00	725.810,34
163200	Freiwillige Feuerwehr Hochstrass (Dorf)										
Operative Gebarung											
2/163200+813000	Erträge aus der Auflösung von Investitionszuschüssen (Kapitaltransfers)		2127			9.200,00	9.200,00	9.190,82			
SU 21 / 31	Summe Erträge / Einzahlungen operative Gebarung					9.200,00	9.200,00	9.190,82	0,00	0,00	0,00
1/163200-617000	Instandhaltung von Fahrzeugen (HLF 1)	2224	3224		24		12.500,00			12.500,00	
1/163200-670000	Versicherungen	2222	3222		24	1.700,00	1.600,00	1.439,24	1.700,00	1.600,00	1.469,23
1/163200-680000	Planmäßige Abschreibung	2226				19.100,00	19.100,00	19.141,64			
1/163200-728000	Entgelte für sonstige Leistungen	2225	3225		24			702,00			702,00
1/163200-754000	Transfers an sonstige Träger des öffentlichen Rechts	2231	3231		26	6.200,00	6.200,00	8.650,00	6.200,00	6.200,00	8.650,00
SU 22 / 32	Summe Aufwendungen / Auszahlungen operative Gebarung					27.000,00	39.400,00	29.932,88	7.900,00	20.300,00	10.821,23
SA 0 / SA 1	(0) Nettoergebnis (21 - 22) / (1) Geldfluss operative Gebarung (31 – 32)					-17.800,00	-30.200,00	-20.742,06	-7.900,00	-20.300,00	-10.821,23
SA01	Saldo (01) Haushaltsrücklagen (230 - 240)					0,00	0,00	0,00	0,00	0,00	0,00
SA00	Saldo (00) Nettoergebnis nach Haushaltsrücklagen (Saldo 0 + Saldo 01)					-17.800,00	-30.200,00	-20.742,06			
Investive Gebarung											
SU 33	Summe Einzahlungen investive Gebarung								0,00	0,00	0,00
SU 34	Summe Auszahlungen investive Gebarung								0,00	0,00	0,00
SA2	Saldo (2) Geldfluss aus der Investiven Gebarung (33 – 34)								0,00	0,00	0,00
SA3	Saldo (3) Nettofinanzierungssaldo (Saldo 1 + Saldo 2)								-7.900,00	-20.300,00	-10.821,23

		MVAG VC QU			Ergebnisvoranschlag			Finanzierungsvoranschlag		
		EH	FH		VA 2024	VA 2023	RA 2022	VA 2024	VA 2023	RA 2022
Finanzierungstätigkeit										
SU 35	Summe Einzahlungen aus der Finanzierungstätigkeit							0,00	0,00	0,00
SU 36	Summe Auszahlungen aus der Finanzierungstätigkeit							0,00	0,00	0,00
SA4	Saldo (4) Geldfluss aus der Finanzierungstätigkeit (35 – 36)							0,00	0,00	0,00
SA5	Saldo (5) Geldfluss aus der voranschlagswirksamen Gebarung (Saldo 3 + Saldo 4)							-7.900,00	-20.300,00	-10.821,23
163300	Freiwillige Feuerwehr St. Johann/Engstetten									
Operative Gebarung										
6/163300+829910	Sonstige Erträge (Zuführung Vorhaben)	2116	3116	1 18		138.400,00			138.400,00	
SU 21 / 31	Summe Erträge / Einzahlungen operative Gebarung				0,00	138.400,00	0,00	0,00	138.400,00	0,00
1/163300-670000	Versicherungen	2222	3222	24	2.100,00	2.100,00	1.847,47	2.100,00	2.100,00	1.904,29
1/163300-680000	Planmäßige Abschreibung	2226			17.000,00	7.000,00	6.977,64			
1/163300-729910	Sonstige Aufwendungen (Zuführung Vorhaben)	2225	3225	24		138.400,00			138.400,00	
1/163300-754000	Transfers an sonstige Träger des öffentlichen Rechts	2231	3231	26	6.200,00	6.200,00	6.150,00	6.200,00	6.200,00	6.150,00
SU 22 / 32	Summe Aufwendungen / Auszahlungen operative Gebarung				25.300,00	153.700,00	14.975,11	8.300,00	146.700,00	8.054,29
SA 0 / SA 1	(0) Nettoergebnis (21 - 22) / (1) Geldfluss operative Gebarung (31 – 32)				-25.300,00	-15.300,00	-14.975,11	-8.300,00	-8.300,00	-8.054,29
SA01	Saldo (01) Haushaltsrücklagen (230 - 240)				0,00	0,00	0,00	0,00	0,00	0,00
SA00	Saldo (00) Nettoergebnis nach Haushaltsrücklagen (Saldo 0 + Saldo 01)				-25.300,00	-15.300,00	-14.975,11			
Investive Gebarung										
6/163300+301000	Kapitaltransfers von Landesfeuerwehrkommando		3331	1 33					66.600,00	
6/163300+301100	Kapitaltransfers vom Land (Mehrwertsteuerersatz)		3331	1 33					33.300,00	
6/163300+303000	Kapitaltransfer von FF St. Johann		3331	1 33					51.700,00	
SU 33	Summe Einzahlungen investive Gebarung							0,00	151.600,00	0,00
5/163300-040000	Fahrzeuge		3414	1 41					290.000,00	
SU 34	Summe Auszahlungen investive Gebarung							0,00	290.000,00	0,00
SA2	Saldo (2) Geldfluss aus der Investiven Gebarung (33 – 34)							0,00	-138.400,00	0,00
SA3	Saldo (3) Nettofinanzierungssaldo (Saldo 1 + Saldo 2)							-8.300,00	-146.700,00	-8.054,29
Finanzierungstätigkeit										
SU 35	Summe Einzahlungen aus der Finanzierungstätigkeit							0,00	0,00	0,00
SU 36	Summe Auszahlungen aus der Finanzierungstätigkeit							0,00	0,00	0,00
SA4	Saldo (4) Geldfluss aus der Finanzierungstätigkeit (35 – 36)							0,00	0,00	0,00
SA5	Saldo (5) Geldfluss aus der voranschlagswirksamen Gebarung (Saldo 3 + Saldo 4)							-8.300,00	-146.700,00	-8.054,29

		MVAG VC QU			Ergebnisvoranschlag			Finanzierungsvoranschlag		
		EH	FH		VA 2024	VA 2023	RA 2022	VA 2024	VA 2023	RA 2022
163400	Freiwillige Feuerwehr St. Michael/Bruckbach									
Operative Gebarung										
2/163400+813000	Erträge aus der Auflösung von Investitionszuschüssen (Kapitaltransfers)	2127			9.000,00	8.300,00				
6/163400+829910	Sonstige Erträge (Zuführung Vorhaben)	2116	3116	1 18		232.100,00	4.610,87		232.100,00	4.610,87
SU 21 / 31	Summe Erträge / Einzahlungen operative Gebarung				9.000,00	240.400,00	4.610,87	0,00	232.100,00	4.610,87
1/163400-670000	Versicherungen	2222	3222	24	2.100,00	2.000,00	1.856,17	2.100,00	2.000,00	1.928,74
1/163400-680000	Planmäßige Abschreibung	2226				17.400,00				
1/163400-729910	Sonstige Aufwendungen (Zuführung Vorhaben)	2225	3225	24		232.100,00	4.610,87		232.100,00	4.610,87
1/163400-754000	Transfers an sonstige Träger des öffentlichen Rechts	2231	3231	26	6.700,00	6.700,00	6.700,00	6.700,00	6.700,00	6.700,00
SU 22 / 32	Summe Aufwendungen / Auszahlungen operative Gebarung				8.800,00	258.200,00	13.167,04	8.800,00	240.800,00	13.239,61
SA 0 / SA 1	(0) Nettoergebnis (21 - 22) / (1) Geldfluss operative Gebarung (31 - 32)				200,00	-17.800,00	-8.556,17	-8.800,00	-8.700,00	-8.628,74
SA01	Saldo (01) Haushaltsrücklagen (230 - 240)				0,00	0,00	0,00	0,00	0,00	0,00
SA00	Saldo (00) Nettoergebnis nach Haushaltsrücklagen (Saldo 0 + Saldo 01)				200,00	-17.800,00	-8.556,17			
Investive Gebarung										
6/163400+301000	Kapitaltransfers von Landesfeuerwehrkommando		3331	33					60.000,00	
2/163400+301000	Kapitaltransfers von Ländern, Landesfonds und Landeskammern		3331	33					6.800,00	
6/163400+301100	Kapitaltransfers vom Land (Mehrwertsteuerersatz)		3331	33					50.000,00	
2/163400+303000	Kapitaltransfers von FF St. Michael		3331	33					4.300,00	
6/163400+303000	Kapitaltransfers von FF St. Michael		3331	33					87.000,00	
SU 33	Summe Einzahlungen investive Gebarung							0,00	208.100,00	0,00
5/163400-040000	Fahrzeuge		3414	41					429.100,00	4.610,87
1/163400-042000	Amts-, Betriebs- und Geschäftsausstattung		3415	2 41					21.300,00	
SU 34	Summe Auszahlungen investive Gebarung							0,00	450.400,00	4.610,87
SA2	Saldo (2) Geldfluss aus der Investiven Gebarung (33 - 34)							0,00	-242.300,00	-4.610,87
SA3	Saldo (3) Nettofinanzierungssaldo (Saldo 1 + Saldo 2)							-8.800,00	-251.000,00	-13.239,61
Finanzierungstätigkeit										
SU 35	Summe Einzahlungen aus der Finanzierungstätigkeit							0,00	0,00	0,00
SU 36	Summe Auszahlungen aus der Finanzierungstätigkeit							0,00	0,00	0,00
SA4	Saldo (4) Geldfluss aus der Finanzierungstätigkeit (35 - 36)							0,00	0,00	0,00
SA5	Saldo (5) Geldfluss aus der voranschlagswirksamen Gebarung (Saldo 3 + Saldo 4)							-8.800,00	-251.000,00	-13.239,61

		MVAG VC QU			Ergebnisvoranschlag			Finanzierungsvoranschlag		
		EH	FH		VA 2024	VA 2023	RA 2022	VA 2024	VA 2023	RA 2022
163500	Freiwillige Feuerwehr Kürnberg									
Operative Gebarung										
2/163500+813000	Erträge aus der Auflösung von Investitionszuschüssen (Kapitaltransfers)		2127		9.400,00	9.400,00	9.426,04			
SU 21 / 31	Summe Erträge / Einzahlungen operative Gebarung				9.400,00	9.400,00	9.426,04	0,00	0,00	0,00
1/163500-612000	Instandhaltung Wasserlöschbehälter	2224	3224	24		1.700,00			1.700,00	
1/163500-670000	Versicherungen	2222	3222	24	3.100,00	3.100,00	2.844,31	3.100,00	3.100,00	2.922,44
1/163500-680000	Planmäßige Abschreibung	2226			17.500,00	17.500,00	18.057,70			
1/163500-754000	Transfers an sonstige Träger des öffentlichen Rechts	2231	3231	26	8.200,00	8.200,00	8.200,00	8.200,00	8.200,00	8.200,00
SU 22 / 32	Summe Aufwendungen / Auszahlungen operative Gebarung				28.800,00	30.500,00	29.102,01	11.300,00	13.000,00	11.122,44
SA 0 / SA 1	(0) Nettoergebnis (21 - 22) / (1) Geldfluss operative Gebarung (31 - 32)				-19.400,00	-21.100,00	-19.675,97	-11.300,00	-13.000,00	-11.122,44
SA01	Saldo (01) Haushaltsrücklagen (230 - 240)				0,00	0,00	0,00	0,00	0,00	0,00
SA00	Saldo (00) Nettoergebnis nach Haushaltsrücklagen (Saldo 0 + Saldo 01)				-19.400,00	-21.100,00	-19.675,97			
Investive Gebarung										
SU 33	Summe Einzahlungen investive Gebarung							0,00	0,00	0,00
SU 34	Summe Auszahlungen investive Gebarung							0,00	0,00	0,00
SA2	Saldo (2) Geldfluss aus der Investiven Gebarung (33 - 34)							0,00	0,00	0,00
SA3	Saldo (3) Nettofinanzierungssaldo (Saldo 1 + Saldo 2)							-11.300,00	-13.000,00	-11.122,44
Finanzierungstätigkeit										
SU 35	Summe Einzahlungen aus der Finanzierungstätigkeit							0,00	0,00	0,00
SU 36	Summe Auszahlungen aus der Finanzierungstätigkeit							0,00	0,00	0,00
SA4	Saldo (4) Geldfluss aus der Finanzierungstätigkeit (35 - 36)							0,00	0,00	0,00
SA5	Saldo (5) Geldfluss aus der voranschlagswirksamen Gebarung (Saldo 3 + Saldo 4)							-11.300,00	-13.000,00	-11.122,44
164	Förderung der Brandbekämpfung und Brandverhütung									
164000	Förderung der Brandbekämpfung und -verhüt.									
Operative Gebarung										
SU 21 / 31	Summe Erträge / Einzahlungen operative Gebarung				0,00	0,00	0,00	0,00	0,00	0,00
1/164000-457000	Druckwerke	2221	3221	23	100,00		27,50	100,00		27,50
1/164000-754000	Transfers an FF Amstetten (Bezirksalarmierung)	2231	3231	26	4.100,00	4.000,00	3.973,97	4.100,00	4.000,00	3.973,97
SU 22 / 32	Summe Aufwendungen / Auszahlungen operative Gebarung				4.200,00	4.000,00	4.001,47	4.200,00	4.000,00	4.001,47
SA 0 / SA 1	(0) Nettoergebnis (21 - 22) / (1) Geldfluss operative Gebarung (31 - 32)				-4.200,00	-4.000,00	-4.001,47	-4.200,00	-4.000,00	-4.001,47
SA01	Saldo (01) Haushaltsrücklagen (230 - 240)				0,00	0,00	0,00	0,00	0,00	0,00
SA00	Saldo (00) Nettoergebnis nach Haushaltsrücklagen (Saldo 0 + Saldo 01)				-4.200,00	-4.000,00	-4.001,47			
Investive Gebarung										
SU 33	Summe Einzahlungen investive Gebarung							0,00	0,00	0,00

		MVAG VC QU			Ergebnisvoranschlag			Finanzierungsvoranschlag		
		EH	FH		VA 2024	VA 2023	RA 2022	VA 2024	VA 2023	RA 2022
SU 34	Summe Auszahlungen investive Gebarung							0,00	0,00	0,00
SA2	Saldo (2) Geldfluss aus der Investiven Gebarung (33 – 34)							0,00	0,00	0,00
SA3	Saldo (3) Nettofinanzierungssaldo (Saldo 1 + Saldo 2)							-4.200,00	-4.000,00	-4.001,47
Finanzierungstätigkeit										
SU 35	Summe Einzahlungen aus der Finanzierungstätigkeit							0,00	0,00	0,00
SU 36	Summe Auszahlungen aus der Finanzierungstätigkeit							0,00	0,00	0,00
SA4	Saldo (4) Geldfluss aus der Finanzierungstätigkeit (35 – 36)							0,00	0,00	0,00
SA5	Saldo (5) Geldfluss aus der voranschlagswirksamen Gebarung (Saldo 3 + Saldo 4)							-4.200,00	-4.000,00	-4.001,47
17	Katastrophendienst									
179	Sonstige Einrichtungen und Maßnahmen									
179000	Sonstige Einrichtungen und Maßnahmen									
Operative Gebarung										
2/179000+860000	Transfers von Bund, Bundesfonds und Bundeskammern	2121	3121	15	15.000,00			15.000,00		
2/179000+861000	Transfers von Ländern, Landesfonds und Landeskammern	2121	3121	15			7.242,67			7.242,67
SU 21 / 31	Summe Erträge / Einzahlungen operative Gebarung				15.000,00	0,00	7.242,67	15.000,00	0,00	7.242,67
1/179000-611000	Instandhaltung von Straßenbauten (Katastrophenschäden)	2224	3224	24	40.000,00	50.000,00	24.704,58	40.000,00	50.000,00	24.704,58
1/179000-680000	Planmäßige Abschreibung	2226			1.100,00	1.100,00	1.102,79			
SU 22 / 32	Summe Aufwendungen / Auszahlungen operative Gebarung				41.100,00	51.100,00	25.807,37	40.000,00	50.000,00	24.704,58
SA 0 / SA 1	(0) Nettoergebnis (21 - 22) / (1) Geldfluss operative Gebarung (31 – 32)				-26.100,00	-51.100,00	-18.564,70	-25.000,00	-50.000,00	-17.461,91
SA01	Saldo (01) Haushaltsrücklagen (230 - 240)				0,00	0,00	0,00	0,00	0,00	0,00
SA00	Saldo (00) Nettoergebnis nach Haushaltsrücklagen (Saldo 0 + Saldo 01)				-26.100,00	-51.100,00	-18.564,70			
Investive Gebarung										
SU 33	Summe Einzahlungen investive Gebarung							0,00	0,00	0,00
SU 34	Summe Auszahlungen investive Gebarung							0,00	0,00	0,00
SA2	Saldo (2) Geldfluss aus der Investiven Gebarung (33 – 34)							0,00	0,00	0,00
SA3	Saldo (3) Nettofinanzierungssaldo (Saldo 1 + Saldo 2)							-25.000,00	-50.000,00	-17.461,91
Finanzierungstätigkeit										
SU 35	Summe Einzahlungen aus der Finanzierungstätigkeit							0,00	0,00	0,00
SU 36	Summe Auszahlungen aus der Finanzierungstätigkeit							0,00	0,00	0,00
SA4	Saldo (4) Geldfluss aus der Finanzierungstätigkeit (35 – 36)							0,00	0,00	0,00
SA5	Saldo (5) Geldfluss aus der voranschlagswirksamen Gebarung (Saldo 3 + Saldo 4)							-25.000,00	-50.000,00	-17.461,91

	MVAG	VC QU	Ergebnisvoranschlag			Finanzierungsvoranschlag				
			EH	FH	VA 2024	VA 2023	RA 2022	VA 2024	VA 2023	RA 2022
18										
180										
180000										
Operative Gebarung										
SU 21 / 31										
1/180000-726000										
SU 22 / 32										
SA 0 / SA 1										
SA01										
SA00										
Investive Gebarung										
SU 33										
SU 34										
SA2										
SA3										
Finanzierungstätigkeit										
SU 35										
SU 36										
SA4										
SA5										

		MVAG		VC QU	Ergebnisvoranschlag			Finanzierungsvoranschlag		
		EH	FH		VA 2024	VA 2023	RA 2022	VA 2024	VA 2023	RA 2022
2 Unterricht, Erziehung, Sport und Wissenschaft										
21	Allgemeinbildender Unterricht									
211	Volksschulen									
211000	Volksschule Markt									
Operative Gebarung										
2/211000+810100	Elternbeiträge Nachmittagsbetreuung	2114	3114	13	14.000,00	14.500,00	10.014,00	14.000,00	14.500,00	10.074,00
2/211000+810200	Elternbeiträge Ferienbetreuung	2114	3114	13	5.500,00	5.500,00	4.340,00	5.500,00	5.500,00	4.640,50
2/211000+810300	Bastelbeitrag Nachmittagsbetreuung	2114	3114	13	200,00	200,00	195,00	200,00	200,00	195,00
2/211000+813000	Erträge aus der Auflösung von Investitionszuschüssen (Kapitaltransfers)	2127			5.200,00	5.600,00	6.085,96			
2/211000+816000	Kostensätze für sonstige Leistungen	2114	3114	13	500,00	500,00	485,00	500,00	500,00	485,00
2/211000+827000	Personalkostensätze	2116	3116	18		2.600,00	4.620,60		2.600,00	4.620,60
2/211000+829000	Sonstige Erträge	2116	3116	18			461,39			461,39
2/211000+861100	Transfers von Ländern (Nachmittagsbetreuung)	2121	3121	15	18.000,00	18.000,00	18.000,00	18.000,00	18.000,00	18.000,00
2/211000+861200	Transfers von Ländern (Annuitätenzuschuss ohne Darlehen)	2121	3121	15	300,00	400,00	409,72	300,00	400,00	409,72
2/211000+861300	Transfers von Ländern (Kinderferienbetreuung)	2121	3121	15	4.500,00	4.500,00	4.766,61	4.500,00	4.500,00	4.766,61
SU 21 / 31	Summe Erträge / Einzahlungen operative Gebarung				48.200,00	51.800,00	49.378,28	43.000,00	46.200,00	43.652,82
1/211000-400000	Geringwertige Wirtschaftsgüter (GWG)	2221	3221	23	2.400,00	2.400,00	2.874,75	2.400,00	2.400,00	2.874,75
1/211000-400100	Beistellung von Unterrichtsmaterial	2221	3221	23	5.000,00	4.000,00	4.911,68	5.000,00	4.000,00	4.911,68
1/211000-400200	Spiel- und Beschäftigungsmaterial (NABE)	2221	3221	23	2.000,00	2.000,00	1.370,14	2.000,00	2.000,00	1.370,14
1/211000-454000	Reinigungsmittel	2221	3221	23	3.000,00	3.000,00	2.599,13	3.000,00	3.000,00	2.599,13
1/211000-456000	Büromittel	2221	3221	23	1.200,00	1.200,00	1.079,42	1.200,00	1.200,00	1.079,42
1/211000-457000	Druckwerke inkl. Schulbücherei	2221	3221	23	2.000,00	2.000,00	1.871,03	2.000,00	2.000,00	1.871,03
1/211000-458000	Hausapotheke	2221	3221	23	200,00	200,00	28,64	200,00	200,00	16,17
1/211000-459000	Sonstige Verbrauchsgüter	2221	3221	23	1.000,00	1.000,00	809,90	1.000,00	1.000,00	809,90
1/211000-510000	Bezüge VB Angestellte	2211	3211	20	42.300,00	38.600,00	41.303,54	42.300,00	38.600,00	41.303,54
1/211000-511000	Bezüge VB Arbeiter	2211	3211	20	56.300,00	49.400,00	62.285,06	56.300,00	49.400,00	62.285,06
1/211000-511100	Abfertigung VB Arbeiter	2211	3211	20			18.091,80			18.091,80
1/211000-523000	Bezüge nicht ganzjährig beschäftigte Arbeiter	2211	3211	20	5.000,00	4.000,00	4.094,56	5.000,00	4.000,00	4.094,56
1/211000-565000	Mehrleistungsvergütungen	2211	3211	20	2.500,00	2.500,00	3.265,54	2.500,00	2.500,00	3.265,54
1/211000-580000	DGB zum Ausgleichsfonds für Familienbeihilfen Vertragsbedienstete	2212	3212	20	3.800,00	4.000,00	4.170,11	3.800,00	4.000,00	4.170,11

		MVAG		VC QU	Ergebnisvoranschlag			Finanzierungsvoranschlag		
		EH	FH		VA 2024	VA 2023	RA 2022	VA 2024	VA 2023	RA 2022
1/211000-580100	DGB zum Ausgleichsfonds für Familienbeihilfen nicht ganzjährig Beschäftigte	2212	3212	20	400,00	400,00	136,27	400,00	400,00	136,27
1/211000-582000	DG-SV und MVK Vertragsbedienstete	2212	3212	20	21.800,00	23.100,00	22.697,82	21.800,00	23.100,00	22.697,82
1/211000-582100	DG-SV und MVK nicht ganzjährig Beschäftigte	2212	3212	20	1.400,00	1.000,00	783,66	1.400,00	1.000,00	783,66
1/211000-592000	Dotierung von Rückstellungen für Jubiläumswendungen	2214			500,00	300,00	124,00			
1/211000-600000	Energiebezüge (Stromverbrauch)	2222	3222	24	7.500,00	9.000,00	15.025,78	7.500,00	9.000,00	15.025,78
1/211000-600100	Energiebezüge (Fernwärme)	2222	3222	24	16.000,00	15.700,00	13.692,00	16.000,00	15.700,00	13.692,00
1/211000-614000	Instandhaltung von Gebäuden und Bauten	2224	3224	24	2.500,00	2.500,00	841,58	2.500,00	2.500,00	841,58
1/211000-616000	Instandhaltung von Maschinen und maschinellen Anlagen	2224	3224	24		300,00			300,00	
1/211000-618000	Instandhaltung der Amts-, Betriebs- und Geschäftsausstattung	2224	3224	24	2.000,00	2.000,00	1.114,14	2.000,00	2.000,00	1.114,14
1/211000-630000	Portogebühren	2222	3222	24	200,00	200,00	74,65	200,00	200,00	74,65
1/211000-631000	Telekommunikationsdienste	2222	3222	24	1.200,00	1.200,00	926,96	1.200,00	1.200,00	926,96
1/211000-670000	Versicherungen	2222	3222	24	4.600,00	4.500,00	4.103,04	4.600,00	4.500,00	4.405,86
1/211000-680000	Planmäßige Abschreibung	2226			58.100,00	54.500,00	47.979,32			
1/211000-700000	Mietaufwand	2223	3223	24	200,00	300,00	116,68	200,00	300,00	116,68
1/211000-711000	Gebühren für die Benützung von Gemeindeeinrichtungen und Anlagen gemäß FAG	2225	3225	24	8.500,00	8.300,00	7.414,31	8.500,00	8.300,00	7.414,31
1/211000-720000	Kostenbeiträge für Turn- und Sporthalle	2225	3225	24	24.600,00	21.500,00	17.221,75	24.600,00	21.500,00	17.221,75
1/211000-723000	Amtspauschalien und Repräsentationsaufwendungen	2225	3225	24	400,00	200,00	460,02	400,00	200,00	450,84
1/211000-728000	Sonstige Leistungsentgelte	2225	3225	24	7.000,00	7.000,00	5.377,14	7.000,00	7.000,00	5.377,14
1/211000-728100	Sonstige Leistungsentgelte (Bildungsdirektion NÖ)	2225	3225	24	3.300,00	3.200,00	2.900,55	3.300,00	3.200,00	2.900,55
1/211000-728200	Sonstige Leistungsentgelte (Lernkompetenzzentrum)	2225	3225	24	500,00	500,00	466,23	500,00	500,00	466,23
1/211000-751000	Transfers an Länder (Medienbeitrag)	2231	3231	26	1.000,00	1.000,00	922,87	1.000,00	1.000,00	922,87
1/211000-768000	Studienbeihilfen	2234	3234	27	200,00	200,00	175,88	200,00	200,00	175,88
1/211000-768100	Sonstige Transfers an private Haushalte	2234	3234	27	200,00	200,00	450,00	200,00	200,00	450,00
SU 22 / 32	Summe Aufwendungen / Auszahlungen operative Gebarung				288.800,00	271.400,00	291.759,95	230.200,00	216.600,00	243.937,80
SA 0 / SA 1	(0) Nettoergebnis (21 - 22) / (1) Geldfluss operative Gebarung (31 - 32)				-240.600,00	-219.600,00	-242.381,67	-187.200,00	-170.400,00	-200.284,98
SA01	Saldo (01) Haushaltsrücklagen (230 - 240)				0,00	0,00	0,00	0,00	0,00	0,00
SA00	Saldo (00) Nettoergebnis nach Haushaltsrücklagen (Saldo 0 + Saldo 01)				-240.600,00	-219.600,00	-242.381,67			
Investive Gebarung										
SU 33	Summe Einzahlungen investive Gebarung							0,00	0,00	0,00

		MVAG		VC	QU	Ergebnisvoranschlag			Finanzierungsvoranschlag			
		EH	FH			VA 2024	VA 2023	RA 2022	VA 2024	VA 2023	RA 2022	
1/211000-042000	Amts-, Betriebs- und Geschäftsausstattung			3415	2	41					43.500,00	33.131,32
1/211000-070000	Aktivierungsfähige Rechte (immaterielle Vermögenswerte)			3411	2					3.500,00		
SU 34	Summe Auszahlungen investive Gebarung									3.500,00	43.500,00	33.131,32
SA2	Saldo (2) Geldfluss aus der Investiven Gebarung (33 – 34)									-3.500,00	-43.500,00	-33.131,32
SA3	Saldo (3) Nettofinanzierungssaldo (Saldo 1 + Saldo 2)									-190.700,00	-213.900,00	-233.416,30
Finanzierungstätigkeit												
SU 35	Summe Einzahlungen aus der Finanzierungstätigkeit									0,00	0,00	0,00
SU 36	Summe Auszahlungen aus der Finanzierungstätigkeit									0,00	0,00	0,00
SA4	Saldo (4) Geldfluss aus der Finanzierungstätigkeit (35 – 36)									0,00	0,00	0,00
SA5	Saldo (5) Geldfluss aus der voranschlagswirksamen Gebarung (Saldo 3 + Saldo 4)									-190.700,00	-213.900,00	-233.416,30
211100	Volksschule St.Johann											
Operative Gebarung												
2/211100+813000	Erträge aus der Auflösung von Investitionszuschüssen (Kapitaltransfers)			2127			2.600,00	2.100,00	2.576,92			
2/211100+816000	Kostensätze für sonstige Leistungen	2114	3114		13				96,00			96,00
2/211100+829000	Sonstige Erträge	2116	3116		18				389,08			389,08
SU 21 / 31	Summe Erträge / Einzahlungen operative Gebarung						2.600,00	2.100,00	3.062,00	0,00	0,00	485,08
1/211100-400000	Geringwertige Wirtschaftsgüter (GWG)	2221	3221		23		500,00	500,00	415,38	500,00	500,00	415,38
1/211100-400100	Beistellung von Unterrichtsmaterial	2221	3221		23		1.200,00	1.200,00	729,47	1.200,00	1.200,00	630,11
1/211100-454000	Reinigungsmittel	2221	3221		23		700,00	700,00	548,24	700,00	700,00	548,24
1/211100-456000	Büromittel	2221	3221		23		100,00	100,00	65,13	100,00	100,00	65,13
1/211100-457000	Druckwerke inkl. Schulbücherei	2221	3221		23		500,00	500,00	443,45	500,00	500,00	443,45
1/211100-458000	Hausapotheke	2221	3221		23		100,00	100,00		100,00	100,00	
1/211100-459000	Sonstige Verbrauchsgüter	2221	3221		23		200,00	100,00	117,81	200,00	100,00	117,81
1/211100-511000	Bezüge VB Arbeiter	2211	3211		20		12.800,00	11.800,00	10.953,12	12.800,00	11.800,00	10.953,12
1/211100-523000	Bezüge nicht ganzjährig beschäftigte Arbeiter	2211	3211		20		100,00	100,00	602,32	100,00	100,00	602,32
1/211100-565000	Mehrleistungsvergütungen	2211	3211		20		800,00	800,00	358,09	800,00	800,00	358,09
1/211100-580000	DGB zum Ausgleichsfonds für Familienbeihilfen Vertragsbedienstete	2212	3212		20		600,00	500,00	443,13	600,00	500,00	443,13
1/211100-580100	DGB zum Ausgleichsfonds für Familienbeihilfen nicht ganzjährig Beschäftigte				20				23,49			23,49
1/211100-582000	DG-SV und MVK Vertragsbedienstete	2212	3212		20		2.900,00	2.700,00	2.428,28	2.900,00	2.700,00	2.428,28
1/211100-582100	DG-SV und MVK nicht ganzjährig Beschäftigte	2212	3212		20				109,33			109,33
1/211100-600000	Energiebezüge (Stromverbrauch)	2222	3222		24		3.000,00	6.400,00	581,00	3.000,00	6.400,00	581,00

		MVAG		VC QU	Ergebnisvoranschlag			Finanzierungsvoranschlag		
		EH	FH		VA 2024	VA 2023	RA 2022	VA 2024	VA 2023	RA 2022
1/211100-600100	Energiebezüge (Fernwärme)	2222	3222	24	2.300,00	2.100,00	1.910,40	2.300,00	2.100,00	1.910,40
1/211100-614000	Instandhaltung von Gebäuden und Bauten	2224	3224	24	500,00	500,00		500,00	500,00	
1/211100-618000	Instandhaltung der Amts-, Betriebs- und Geschäftsausstattung	2224	3224	24	200,00	200,00	111,63	200,00	200,00	111,63
1/211100-631000	Telekommunikationsdienste	2222	3222	24	700,00	700,00	496,51	700,00	700,00	496,51
1/211100-670000	Versicherungen	2222	3222	24	900,00	800,00	748,60	900,00	800,00	803,85
1/211100-680000	Planmäßige Abschreibung	2226			15.400,00	16.700,00	16.394,89			
1/211100-700000	Mietaufwand	2223	3223	24	200,00	300,00	116,68	200,00	300,00	116,68
1/211100-711000	Gebühren für die Benützung von Gemeindeeinrichtungen und Anlagen gemäß FAG	2225	3225	24	1.600,00	1.600,00	1.212,08	1.600,00	1.600,00	1.212,08
1/211100-723000	Amtspauschalien und Repräsentationsaufwendungen	2225	3225	24	100,00	100,00	9,12	100,00	100,00	9,12
1/211100-728000	sonstige Leistungsentgelte	2225	3225	24	2.000,00	1.200,00	1.388,61	2.000,00	1.200,00	1.388,61
1/211100-751000	Transfers an Länder (Medienbeitrag)	2231	3231	26	300,00	300,00	226,25	300,00	300,00	226,25
1/211100-768000	Studienbeihilfen	2234	3234	27	100,00	100,00	32,98	100,00	100,00	32,98
SU 22 / 32	Summe Aufwendungen / Auszahlungen operative Gebarung				47.800,00	50.100,00	40.465,99	32.400,00	33.400,00	24.026,99
SA 0 / SA 1	(0) Nettoergebnis (21 - 22) / (1) Geldfluss operative Gebarung (31 - 32)				-45.200,00	-48.000,00	-37.403,99	-32.400,00	-33.400,00	-23.541,91
SA01	Saldo (01) Haushaltsrücklagen (230 - 240)				0,00	0,00	0,00	0,00	0,00	0,00
SA00	Saldo (00) Nettoergebnis nach Haushaltsrücklagen (Saldo 0 + Saldo 01)				-45.200,00	-48.000,00	-37.403,99			
Investive Gebarung										
2/211100+301000	Kapitaltransfers von Ländern, Landesfonds und Landeskammern		3331	33				7.300,00		
SU 33	Summe Einzahlungen investive Gebarung							7.300,00	0,00	0,00
1/211100-042000	Amts-, Betriebs- und Geschäftsausstattung		3415	2 41						15.358,22
1/211100-050000	Sonderanlagen (PV-Anlage)		3412	2				29.300,00		
SU 34	Summe Auszahlungen investive Gebarung							29.300,00	0,00	15.358,22
SA2	Saldo (2) Geldfluss aus der Investiven Gebarung (33 - 34)							-22.000,00	0,00	-15.358,22
SA3	Saldo (3) Nettofinanzierungssaldo (Saldo 1 + Saldo 2)							-54.400,00	-33.400,00	-38.900,13
Finanzierungstätigkeit										
SU 35	Summe Einzahlungen aus der Finanzierungstätigkeit							0,00	0,00	0,00
SU 36	Summe Auszahlungen aus der Finanzierungstätigkeit							0,00	0,00	0,00
SA4	Saldo (4) Geldfluss aus der Finanzierungstätigkeit (35 - 36)							0,00	0,00	0,00
SA5	Saldo (5) Geldfluss aus der voranschlagswirksamen Gebarung (Saldo 3 + Saldo 4)							-54.400,00	-33.400,00	-38.900,13

		MVAG		VC QU	Ergebnisvoranschlag			Finanzierungsvoranschlag		
		EH	FH		VA 2024	VA 2023	RA 2022	VA 2024	VA 2023	RA 2022
211200	Volksschule Kürnberg									
Operative Gebarung										
2/211200+813000	Erträge aus der Auflösung von Investitionszuschüssen (Kapitaltransfers)	2127			3.500,00	1.600,00	991,10			
2/211200+817000	Erträge aus der Auflösung von sonstigen Rückstellungen	2117					133,00			
2/211200+828000	Rückersätze von Aufwendungen	2116	3116	18			1.280,00			1.280,00
2/211200+829000	Sonstige Erträge	2116	3116	18			331,04			331,04
2/211200+861000	Transfers von Ländern, Landesfonds und Landeskammern	2121	3121		12.500,00			12.500,00		
2/211200+862000	Transfers von Gemeinden (Schulerhaltsbeitrag Weistrach)	2121	3121	15	4.800,00	6.300,00	8.583,33	4.800,00	6.300,00	8.583,33
2/211200+862100	Transfers von Gemeinden (Schulerhaltsbeitrag Haag)	2121	3121	15	1.200,00	1.100,00		1.200,00	1.100,00	
SU 21 / 31	Summe Erträge / Einzahlungen operative Gebarung				22.000,00	9.000,00	11.318,47	18.500,00	7.400,00	10.194,37
1/211200-400000	Geringwertige Wirtschaftsgüter (GWG)	2221	3221	23	2.000,00	2.000,00	1.202,82	2.000,00	2.000,00	1.202,82
1/211200-400100	Beistellung von Unterrichtsmaterial	2221	3221	23	2.500,00	2.500,00	1.537,81	2.500,00	2.500,00	1.537,81
1/211200-451000	Brennstoffe (Pellets)	2221	3221	23	6.500,00	6.500,00	5.229,78	6.500,00	6.500,00	5.229,78
1/211200-454000	Reinigungsmittel	2221	3221	23	1.000,00	1.300,00	1.126,76	1.000,00	1.300,00	1.126,76
1/211200-456000	Büromittel	2221	3221	23	300,00	300,00	91,04	300,00	300,00	91,04
1/211200-457000	Druckwerke inkl. Schulbücherei	2221	3221	23	900,00	800,00	967,96	900,00	800,00	967,96
1/211200-458000	Hausapotheke	2221	3221	23	100,00	100,00		100,00	100,00	
1/211200-459000	Sonstige Verbrauchsgüter	2221	3221	23	300,00	200,00	149,88	300,00	200,00	108,13
1/211200-511000	Bezüge VB Arbeiter	2211	3211	20	20.400,00	18.400,00	17.516,34	20.400,00	18.400,00	17.516,34
1/211200-523000	Bezüge nicht ganzjährig beschäftigte Arbeiter	2211	3211	20			356,74			356,74
1/211200-565000	Mehrleistungsvergütungen	2211	3211	20	2.000,00	2.000,00	1.829,10	2.000,00	2.000,00	1.829,10
1/211200-580000	DGB zum Ausgleichsfonds für Familienbeihilfen Vertragsbedienstete	2212	3212	20	900,00	900,00	746,49	900,00	900,00	746,49
1/211200-582000	DG-SV und MVK Vertragsbedienstete	2212	3212	20	4.200,00	4.000,00	3.851,45	4.200,00	4.000,00	3.851,45
1/211200-582100	DG-SV und MVK nicht ganzjährig Beschäftigte	2212	3212	20			60,36			60,36
1/211200-592000	Dotierung von Rückstellungen für Jubiläumszuwendungen	2214			200,00	200,00				
1/211200-600000	Energiebezüge (Stromverbrauch)	2222	3222	24	3.000,00	4.800,00	4.938,30	3.000,00	4.800,00	4.938,30
1/211200-614000	Instandhaltung von Gebäuden und Bauten	2224	3224	24	50.000,00	1.000,00	369,14	50.000,00	1.000,00	369,14
1/211200-618000	Instandhaltung der Amts-, Betriebs- und Geschäftsausstattung	2224	3224	24	500,00	500,00	468,19	500,00	500,00	468,19
1/211200-630000	Portogebühren	2222	3222	24	100,00	100,00		100,00	100,00	
1/211200-631000	Telekommunikationsdienste	2222	3222	24	800,00	800,00	514,33	800,00	800,00	514,33

		MVAG		VC QU	Ergebnisvoranschlag			Finanzierungsvoranschlag		
		EH	FH		VA 2024	VA 2023	RA 2022	VA 2024	VA 2023	RA 2022
1/211200-670000	Versicherungen	2222	3222	24	1.700,00	1.600,00	1.436,15	1.700,00	1.600,00	1.542,14
1/211200-680000	Planmäßige Abschreibung	2226			21.200,00	13.700,00	14.497,38			
1/211200-700000	Mietaufwand	2223	3223	24	200,00	300,00	116,68	200,00	300,00	116,68
1/211200-711000	Gebühren für die Benützung von Gemeindeeinrichtungen und Anlagen gemäß FAG	2225	3225	24	2.500,00	2.500,00	2.140,83	2.500,00	2.500,00	2.140,83
1/211200-720000	Kostenbeiträge für Turn- und Sporthalle	2225	3225	24	13.100,00	12.400,00	8.352,99	13.100,00	12.400,00	8.352,99
1/211200-728000	Sonstige Leistungsentgelte	2225	3225	24	3.300,00	2.500,00	2.310,18	3.300,00	2.500,00	2.310,18
1/211200-751000	Transfers an Länder (Medienbeitrag)	2231	3231	26	400,00	400,00	273,88	400,00	400,00	273,88
1/211200-768100	Sonstige Transfers an private Haushalte	2234	3234	27	100,00	100,00	50,00	100,00	100,00	50,00
SU 22 / 32	Summe Aufwendungen / Auszahlungen operative Gebarung				138.200,00	79.900,00	70.134,58	116.800,00	66.000,00	55.701,44
SA 0 / SA 1	(0) Nettoergebnis (21 - 22) / (1) Geldfluss operative Gebarung (31 - 32)				-116.200,00	-70.900,00	-58.816,11	-98.300,00	-58.600,00	-45.507,07
SA01	Saldo (01) Haushaltsrücklagen (230 - 240)				0,00	0,00	0,00	0,00	0,00	0,00
SA00	Saldo (00) Nettoergebnis nach Haushaltsrücklagen (Saldo 0 + Saldo 01)				-116.200,00	-70.900,00	-58.816,11			
Investive Gebarung										
2/211200+300000	Kapitaltransfers von Bund, Bundesfonds und Bundeskammern		3331	33					3.500,00	
2/211200+301000	Kapitaltransfers von Ländern, Landesfonds und Landeskammern		3331	33				7.500,00		8.730,00
SU 33	Summe Einzahlungen investive Gebarung							7.500,00	3.500,00	8.730,00
1/211200-010000	Gebäude und Bauten		3413	2 40						22.426,45
1/211200-042000	Amts-, Betriebs- und Geschäftsausstattung		3415	2 41				30.000,00		
SU 34	Summe Auszahlungen investive Gebarung							30.000,00	0,00	22.426,45
SA2	Saldo (2) Geldfluss aus der Investiven Gebarung (33 - 34)							-22.500,00	3.500,00	-13.696,45
SA3	Saldo (3) Nettofinanzierungssaldo (Saldo 1 + Saldo 2)							-120.800,00	-55.100,00	-59.203,52
Finanzierungstätigkeit										
SU 35	Summe Einzahlungen aus der Finanzierungstätigkeit							0,00	0,00	0,00
SU 36	Summe Auszahlungen aus der Finanzierungstätigkeit							0,00	0,00	0,00
SA4	Saldo (4) Geldfluss aus der Finanzierungstätigkeit (35 - 36)							0,00	0,00	0,00
SA5	Saldo (5) Geldfluss aus der voranschlagswirksamen Gebarung (Saldo 3 + Saldo 4)							-120.800,00	-55.100,00	-59.203,52
211300	Volksschulen									
Operative Gebarung										
SU 21 / 31	Summe Erträge / Einzahlungen operative Gebarung				0,00	0,00	0,00	0,00	0,00	0,00
1/211300-752000	Transfers an Gemeinden (Volksschulen)	2231	3231	26	33.000,00	30.700,00	20.986,03	33.000,00	30.700,00	20.986,03
SU 22 / 32	Summe Aufwendungen / Auszahlungen operative Gebarung				33.000,00	30.700,00	20.986,03	33.000,00	30.700,00	20.986,03
SA 0 / SA 1	(0) Nettoergebnis (21 - 22) / (1) Geldfluss operative Gebarung (31 - 32)				-33.000,00	-30.700,00	-20.986,03	-33.000,00	-30.700,00	-20.986,03
SA01	Saldo (01) Haushaltsrücklagen (230 - 240)				0,00	0,00	0,00	0,00	0,00	0,00

		MVAG VC QU			Ergebnisvoranschlag			Finanzierungsvoranschlag		
		EH	FH		VA 2024	VA 2023	RA 2022	VA 2024	VA 2023	RA 2022
SA00	Saldo (00) Nettoergebnis nach Haushaltsrücklagen (Saldo 0 + Saldo 01)				-33.000,00	-30.700,00	-20.986,03			
Investive Gebarung										
SU 33	Summe Einzahlungen investive Gebarung							0,00	0,00	0,00
SU 34	Summe Auszahlungen investive Gebarung							0,00	0,00	0,00
SA2	Saldo (2) Geldfluss aus der Investiven Gebarung (33 – 34)							0,00	0,00	0,00
SA3	Saldo (3) Nettofinanzierungssaldo (Saldo 1 + Saldo 2)							-33.000,00	-30.700,00	-20.986,03
Finanzierungstätigkeit										
SU 35	Summe Einzahlungen aus der Finanzierungstätigkeit							0,00	0,00	0,00
SU 36	Summe Auszahlungen aus der Finanzierungstätigkeit							0,00	0,00	0,00
SA4	Saldo (4) Geldfluss aus der Finanzierungstätigkeit (35 – 36)							0,00	0,00	0,00
SA5	Saldo (5) Geldfluss aus der voranschlagswirksamen Gebarung (Saldo 3 + Saldo 4)							-33.000,00	-30.700,00	-20.986,03
212	Mittelschulen									
212000	Mittelschulen									
Operative Gebarung										
2/212000+816000	Kostenbeiträge NMS St. Peter+NMS Ramingtal	2114	3114	13	6.800,00	6.500,00		6.800,00	6.500,00	
SU 21 / 31	Summe Erträge / Einzahlungen operative Gebarung				6.800,00	6.500,00	0,00	6.800,00	6.500,00	0,00
1/212000-752000	Transfers an Gemeindeverbände (Mittelschulen)	2231	3231	26	568.000,00	510.500,00	396.267,60	568.000,00	510.500,00	396.267,60
SU 22 / 32	Summe Aufwendungen / Auszahlungen operative Gebarung				568.000,00	510.500,00	396.267,60	568.000,00	510.500,00	396.267,60
SA 0 / SA 1	(0) Nettoergebnis (21 - 22) / (1) Geldfluss operative Gebarung (31 – 32)				-561.200,00	-504.000,00	-396.267,60	-561.200,00	-504.000,00	-396.267,60
SA01	Saldo (01) Haushaltsrücklagen (230 - 240)				0,00	0,00	0,00	0,00	0,00	0,00
SA00	Saldo (00) Nettoergebnis nach Haushaltsrücklagen (Saldo 0 + Saldo 01)				-561.200,00	-504.000,00	-396.267,60			
Investive Gebarung										
SU 33	Summe Einzahlungen investive Gebarung							0,00	0,00	0,00
SU 34	Summe Auszahlungen investive Gebarung							0,00	0,00	0,00
SA2	Saldo (2) Geldfluss aus der Investiven Gebarung (33 – 34)							0,00	0,00	0,00
SA3	Saldo (3) Nettofinanzierungssaldo (Saldo 1 + Saldo 2)							-561.200,00	-504.000,00	-396.267,60
Finanzierungstätigkeit										
SU 35	Summe Einzahlungen aus der Finanzierungstätigkeit							0,00	0,00	0,00
SU 36	Summe Auszahlungen aus der Finanzierungstätigkeit							0,00	0,00	0,00
SA4	Saldo (4) Geldfluss aus der Finanzierungstätigkeit (35 – 36)							0,00	0,00	0,00
SA5	Saldo (5) Geldfluss aus der voranschlagswirksamen Gebarung (Saldo 3 + Saldo 4)							-561.200,00	-504.000,00	-396.267,60

		MVAG VC QU			Ergebnisvoranschlag			Finanzierungsvoranschlag		
		EH	FH		VA 2024	VA 2023	RA 2022	VA 2024	VA 2023	RA 2022
213	Sonderschulen									
213000	Sonderschulen									
Operative Gebarung										
SU 21 / 31	Summe Erträge / Einzahlungen operative Gebarung				0,00	0,00	0,00	0,00	0,00	0,00
1/213000-752000	Transfers an Gemeindeverbände (Sonderschulen)	2231	3231	26	76.800,00	44.500,00	36.414,72	76.800,00	44.500,00	36.414,72
SU 22 / 32	Summe Aufwendungen / Auszahlungen operative Gebarung				76.800,00	44.500,00	36.414,72	76.800,00	44.500,00	36.414,72
SA 0 / SA 1	(0) Nettoergebnis (21 - 22) / (1) Geldfluss operative Gebarung (31 – 32)				-76.800,00	-44.500,00	-36.414,72	-76.800,00	-44.500,00	-36.414,72
SA01	Saldo (01) Haushaltsrücklagen (230 - 240)				0,00	0,00	0,00	0,00	0,00	0,00
SA00	Saldo (00) Nettoergebnis nach Haushaltsrücklagen (Saldo 0 + Saldo 01)				-76.800,00	-44.500,00	-36.414,72			
Investive Gebarung										
SU 33	Summe Einzahlungen investive Gebarung							0,00	0,00	0,00
SU 34	Summe Auszahlungen investive Gebarung							0,00	0,00	0,00
SA2	Saldo (2) Geldfluss aus der Investiven Gebarung (33 – 34)							0,00	0,00	0,00
SA3	Saldo (3) Nettofinanzierungssaldo (Saldo 1 + Saldo 2)							-76.800,00	-44.500,00	-36.414,72
Finanzierungstätigkeit										
SU 35	Summe Einzahlungen aus der Finanzierungstätigkeit							0,00	0,00	0,00
SU 36	Summe Auszahlungen aus der Finanzierungstätigkeit							0,00	0,00	0,00
SA4	Saldo (4) Geldfluss aus der Finanzierungstätigkeit (35 – 36)							0,00	0,00	0,00
SA5	Saldo (5) Geldfluss aus der voranschlagswirksamen Gebarung (Saldo 3 + Saldo 4)							-76.800,00	-44.500,00	-36.414,72
214	Polytechnische Schulen									
214000	Polytechnische Schulen									
Operative Gebarung										
2/214000+816000	Kostenbeiträge Poly St. Peter	2114	3114	13	3.400,00	3.200,00		3.400,00	3.200,00	
SU 21 / 31	Summe Erträge / Einzahlungen operative Gebarung				3.400,00	3.200,00	0,00	3.400,00	3.200,00	0,00
1/214000-752000	Transfers an Gemeindeverbände (Polytechnische Schulen)	2231	3231	26	35.000,00	27.700,00	32.055,11	35.000,00	27.700,00	32.055,11
SU 22 / 32	Summe Aufwendungen / Auszahlungen operative Gebarung				35.000,00	27.700,00	32.055,11	35.000,00	27.700,00	32.055,11
SA 0 / SA 1	(0) Nettoergebnis (21 - 22) / (1) Geldfluss operative Gebarung (31 – 32)				-31.600,00	-24.500,00	-32.055,11	-31.600,00	-24.500,00	-32.055,11
SA01	Saldo (01) Haushaltsrücklagen (230 - 240)				0,00	0,00	0,00	0,00	0,00	0,00
SA00	Saldo (00) Nettoergebnis nach Haushaltsrücklagen (Saldo 0 + Saldo 01)				-31.600,00	-24.500,00	-32.055,11			
Investive Gebarung										
SU 33	Summe Einzahlungen investive Gebarung							0,00	0,00	0,00
SU 34	Summe Auszahlungen investive Gebarung							0,00	0,00	0,00
SA2	Saldo (2) Geldfluss aus der Investiven Gebarung (33 – 34)							0,00	0,00	0,00
SA3	Saldo (3) Nettofinanzierungssaldo (Saldo 1 + Saldo 2)							-31.600,00	-24.500,00	-32.055,11

	MVAG	VC	QU	Ergebnisvoranschlag			Finanzierungsvoranschlag			
				EH	FH	VA 2024	VA 2023	RA 2022	VA 2024	VA 2023
Finanzierungstätigkeit										
SU 35								0,00	0,00	0,00
SU 36								0,00	0,00	0,00
SA4								0,00	0,00	0,00
SA5								-31.600,00	-24.500,00	-32.055,11
22 Berufsbildender Unterricht; Anstalten der Bildung für Lehrerinnen und Lehrer sowie Erzieherinnen und Erzieher										
220 Berufsbildende Pflichtschulen										
220000 Berufsbildende Pflichtschulen										
Operative Gebarung										
SU 21 / 31								0,00	0,00	0,00
1/220000-751000				2231	3231	26	86.800,00	80.500,00	87.450,00	87.450,00
				(Berufsschulerhaltungsbeitrag)						
1/220000-752000				2231	3231	26	1.100,00	1.100,00	1.100,00	1.100,00
SU 22 / 32								87.900,00	81.600,00	87.450,00
SA 0 / SA 1								-87.900,00	-81.600,00	-87.450,00
SA01								0,00	0,00	0,00
SA00								-87.900,00	-81.600,00	-87.450,00
Investive Gebarung										
SU 33								0,00	0,00	0,00
SU 34								0,00	0,00	0,00
SA2								0,00	0,00	0,00
SA3								-87.900,00	-81.600,00	-87.450,00
Finanzierungstätigkeit										
SU 35								0,00	0,00	0,00
SU 36								0,00	0,00	0,00
SA4								0,00	0,00	0,00
SA5								-87.900,00	-81.600,00	-87.450,00
24 Vorschulische Erziehung										
240 Kindergärten										
240000 Kindergarten Markt										
Operative Gebarung										
2/240000+808000				2116	3116	16	4.000,00	1.200,00	4.000,00	1.200,00
2/240000+810000				2114	3114	13	11.700,00	8.900,00	9.793,52	10.241,53
2/240000+810100				2114	3114	13	4.500,00	4.500,00	5.026,58	4.761,10

		MVAG		VC QU	Ergebnisvoranschlag			Finanzierungsvoranschlag		
		EH	FH		VA 2024	VA 2023	RA 2022	VA 2024	VA 2023	RA 2022
2/240000+810300	Elternbeiträge Ferienbetreuung	2114	3114	13	1.000,00	1.100,00	445,75	1.000,00	1.100,00	478,95
2/240000+813000	Erträge aus der Auflösung von Investitionszuschüssen (Kapitaltransfers)	2127			12.500,00	12.500,00	12.503,03			
2/240000+816000	Kostensätze für sonstige Leistungen	2114	3114	13			156,00			156,00
2/240000+816100	Kostenbeiträge für Kindergartentransport	2114	3114	13	2.800,00	2.800,00	3.626,36	2.800,00	2.800,00	3.516,36
2/240000+817000	Erträge aus der Auflösung von sonstigen Rückstellungen	2117					5.741,00			
2/240000+829000	Sonstige Erträge	2116	3116	18			4.741,16			4.741,16
2/240000+861000	Transfers von Ländern, Landesfonds und Landeskammern	2121	3121	15	60.000,00			60.000,00		
2/240000+861200	Transfers von Ländern (Zinsenzuschuss)	2121	3121	15	4.000,00	4.500,00	5.530,45	4.000,00	4.500,00	5.530,45
2/240000+863000	Transfers von Sozialversicherungsträgern (AUVA)	2121	3121	15			537,19			537,19
SU 21 / 31	Summe Erträge / Einzahlungen operative Gebarung				100.500,00	35.500,00	48.101,04	88.000,00	23.000,00	29.962,74
1/240000-400000	Geringwertige Wirtschaftsgüter (GWG)	2221	3221	23	3.500,00	1.500,00	3.047,71	3.500,00	1.500,00	3.063,87
1/240000-400100	Spiel- und Beschäftigungsmaterial	2221	3221	23	11.700,00	8.900,00	10.714,06	11.700,00	8.900,00	10.470,83
1/240000-430000	Lebensmittel (Mittagessen)	2221	3221	23	4.000,00	1.200,00		4.000,00	1.200,00	
1/240000-454000	Reinigungsmittel	2221	3221	23	1.100,00	1.200,00	974,18	1.100,00	1.200,00	977,35
1/240000-456000	Büromittel	2221	3221	23	600,00	600,00	717,38	600,00	600,00	717,38
1/240000-458000	Hausapotheke	2221	3221	23	100,00	100,00	12,14	100,00	100,00	12,14
1/240000-459000	Sonstige Verbrauchsgüter	2221	3221	23	700,00	500,00	1.256,23	700,00	500,00	1.279,98
1/240000-511000	Bezüge VB Arbeiter	2211	3211	20	170.100,00	153.100,00	150.349,98	170.100,00	153.100,00	150.349,98
1/240000-511100	Abfertigung VB Arbeiter	2211	3211	20			19.048,55			19.048,55
1/240000-523000	Bezüge nicht ganzjährig beschäftigte Arbeiter	2211	3211	20	3.000,00	3.000,00	1.311,30	3.000,00	3.000,00	1.311,30
1/240000-523100	Geldbezüge der nicht ganzjährig beschäftigten Arbeiter (FSJ)	2211	3211	20	6.300,00	10.000,00	3.496,00	6.300,00	10.000,00	3.359,20
1/240000-565000	Mehrleistungsvergütungen	2211	3211	20	2.500,00	2.500,00	2.055,03	2.500,00	2.500,00	2.055,03
1/240000-566000	Dienstjubiläen	2212	3212	20			3.382,76			3.382,76
1/240000-580000	DGB zum Ausgleichsfonds für Familienbeihilfen Vertragsbedienstete	2212	3212	20	6.400,00	6.100,00	5.349,48	6.400,00	6.100,00	5.349,48
1/240000-580100	DGB zum Ausgleichsfonds für Familienbeihilfen nicht ganzjährig Beschäftigte	2212	3212	20	300,00	300,00	51,45	300,00	300,00	51,45
1/240000-582000	DG-SV und MVK Vertragsbedienstete	2212	3212	20	36.800,00	33.100,00	32.799,17	36.800,00	33.100,00	32.799,17
1/240000-582100	DG-SV und MVK nicht ganzjährig Beschäftigte	2212	3212	20	700,00	600,00	239,64	700,00	600,00	239,64
1/240000-592000	Dotierung von Rückstellungen für Jubiläumszuwendungen	2214			1.400,00	1.400,00				
1/240000-600000	Energiebezüge (Stromverbrauch)	2222	3222	24	8.000,00	9.000,00	1.114,16	8.000,00	9.000,00	1.114,16
1/240000-600100	Energiebezüge (Fernwärme)	2222	3222	24	9.200,00	8.800,00	7.420,88	9.200,00	8.800,00	7.420,88

		MVAG		VC QU	Ergebnisvoranschlag			Finanzierungsvoranschlag		
		EH	FH		VA 2024	VA 2023	RA 2022	VA 2024	VA 2023	RA 2022
1/240000-614000	Instandhaltung von Gebäuden und Bauten	2224	3224	24	2.000,00	2.300,00	100,96	2.000,00	2.300,00	70,11
1/240000-616000	Instandhaltung von Maschinen und maschinellen Anlagen	2224	3224	24		200,00			200,00	
1/240000-618000	Instandhaltung der Amts-, Betriebs- und Geschäftsausstattung	2224	3224	24	800,00	800,00	2.076,61	800,00	800,00	2.076,61
1/240000-621000	Sonstige Transporte (Kindergartentransport)	2222	3222	24	20.000,00	16.000,00	10.754,43	20.000,00	16.000,00	11.697,91
1/240000-630000	Portogebühren	2222	3222	24	100,00	100,00	5,24	100,00	100,00	5,24
1/240000-631000	Telekommunikationsdienste	2222	3222	24	1.200,00	1.000,00	1.053,94	1.200,00	1.000,00	1.053,94
1/240000-650000	Darlehenszinsen	2241	3241	25			323,18			323,18
1/240000-670000	Versicherungen	2222	3222	24	3.500,00	3.500,00	3.135,84	3.500,00	3.500,00	3.367,27
1/240000-680000	Planmäßige Abschreibung	2226			31.200,00	30.500,00	30.391,61			
1/240000-700000	Mietaufwand	2223	3223	24	300,00	300,00	289,58	300,00	300,00	289,58
1/240000-711000	Gebühren für die Benützung von Gemeindeeinrichtungen und Anlagen gemäß FAG	2225	3225	24	4.500,00	4.400,00	3.836,56	4.500,00	4.400,00	3.836,56
1/240000-723000	Amtspauschalien und Repräsentationsaufwendungen	2225	3225	24		400,00			400,00	
1/240000-728000	Sonstige Leistungsentgelte	2225	3225	24	800,00	1.800,00	159,24	800,00	1.800,00	175,07
1/240000-768000	Studienbeihilfen	2234	3234	27	500,00	500,00	396,08	500,00	500,00	396,08
1/240000-768100	Sonstige Transfers an private Haushalte	2234	3234	27	400,00	400,00	499,90	400,00	400,00	499,90
SU 22 / 32	Summe Aufwendungen / Auszahlungen operative Gebarung				331.700,00	304.100,00	296.363,27	299.100,00	272.200,00	266.794,60
SA 0 / SA 1	(0) Nettoergebnis (21 - 22) / (1) Geldfluss operative Gebarung (31 - 32)				-231.200,00	-268.600,00	-248.262,23	-211.100,00	-249.200,00	-236.831,86
SA01	Saldo (01) Haushaltsrücklagen (230 - 240)				0,00	0,00	0,00	0,00	0,00	0,00
SA00	Saldo (00) Nettoergebnis nach Haushaltsrücklagen (Saldo 0 + Saldo 01)				-231.200,00	-268.600,00	-248.262,23			
Investive Gebarung										
SU 33	Summe Einzahlungen investive Gebarung							0,00	0,00	0,00
1/240000-006000	Sonstige Grundstückseinrichtungen		3412	2				5.500,00	400,00	8.112,90
1/240000-042000	Amts-, Betriebs- und Geschäftsausstattung		3415	2 41						4.215,27
SU 34	Summe Auszahlungen investive Gebarung							5.500,00	400,00	12.328,17
SA2	Saldo (2) Geldfluss aus der Investiven Gebarung (33 - 34)							-5.500,00	-400,00	-12.328,17
SA3	Saldo (3) Nettofinanzierungssaldo (Saldo 1 + Saldo 2)							-216.600,00	-249.600,00	-249.160,03
Finanzierungstätigkeit										
SU 35	Summe Einzahlungen aus der Finanzierungstätigkeit							0,00	0,00	0,00
1/240000-346000	Tilgung von Bankdarlehen		3614	65						40.606,83
SU 36	Summe Auszahlungen aus der Finanzierungstätigkeit							0,00	0,00	40.606,83
SA4	Saldo (4) Geldfluss aus der Finanzierungstätigkeit (35 - 36)							0,00	0,00	-40.606,83

		MVAG VC QU			Ergebnisvoranschlag			Finanzierungsvoranschlag		
		EH	FH		VA 2024	VA 2023	RA 2022	VA 2024	VA 2023	RA 2022
SA5	Saldo (5) Geldfluss aus der voranschlagswirksamen Gebarung (Saldo 3 + Saldo 4)							-216.600,00	-249.600,00	-289.766,86
240100	Kindergarten St. Michael									
Operative Gebarung										
2/240100+810000	Elternbeiträge Bastelbeitrag	2114	3114	13	2.000,00	1.200,00	1.177,48	2.000,00	1.200,00	1.146,58
2/240100+813000	Erträge aus der Auflösung von Investitionszuschüssen (Kapitaltransfers)	2127			300,00	300,00	71,64			
2/240100+816100	Kostenbeiträge für Kindergartentransport	2114	3114	13	1.500,00	1.700,00	1.518,16	1.500,00	1.700,00	1.598,16
2/240100+817000	Erträge aus der Auflösung von sonstigen Rückstellungen	2117					17,00			
2/240100+829000	Sonstige Erträge	2116	3116	18			1.588,43			1.588,43
2/240100+829100	Sonstige Erträge (Abfertigungsversicherung)	2116	3116	18			27.235,74			27.235,74
2/240100+861000	Transfers von Ländern, Landesfonds und Landeskammern	2121	3121	15	10.000,00			10.000,00		
2/240100+863100	Transfers vom AMS (Altersteilzeit VB. Pfaffenbichler)	2121	3121	15			4.619,45			4.619,45
SU 21 / 31	Summe Erträge / Einzahlungen operative Gebarung				13.800,00	3.200,00	36.227,90	13.500,00	2.900,00	36.188,36
1/240100-400000	Geringwertige Wirtschaftsgüter (GWG)	2221	3221	23	1.000,00	2.000,00	2.209,79	1.000,00	2.000,00	2.209,79
1/240100-400100	Spiel- und Beschäftigungsmaterial	2221	3221	23	2.000,00	2.500,00	1.360,31	2.000,00	2.500,00	1.360,31
1/240100-451000	Brennstoffe (Pellets)	2221	3221	23	2.000,00	2.000,00	858,32	2.000,00	2.000,00	1.742,39
1/240100-454000	Reinigungsmittel	2221	3221	23	500,00	400,00	761,36	500,00	400,00	761,36
1/240100-456000	Büromittel	2221	3221	23	200,00	200,00	147,72	200,00	200,00	147,72
1/240100-457000	Druckwerke	2221	3221	23			34,54			34,54
1/240100-458000	Hausapotheke	2221	3221	23	100,00	100,00	51,05	100,00	100,00	51,05
1/240100-459000	Sonstige Verbrauchsgüter	2221	3221	23	100,00	100,00	161,07	100,00	100,00	161,07
1/240100-511000	Bezüge VB Arbeiter	2211	3211	20	28.900,00	26.200,00	29.863,03	28.900,00	26.200,00	29.863,03
1/240100-511100	Abfertigung VB Arbeiter	2211	3211	20			28.159,20			28.159,20
1/240100-523000	Bezüge nicht ganzjährig beschäftigte Arbeiter	2211	3211	20			177,99			177,99
1/240100-565000	Mehrleistungsvergütungen	2211	3211	20	1.000,00	1.000,00	672,78	1.000,00	1.000,00	672,78
1/240100-580000	DGB zum Ausgleichsfonds für Familienbeihilfen Vertragsbedienstete	2212	3212	20	1.200,00	1.100,00	1.241,72	1.200,00	1.100,00	1.241,72
1/240100-580100	DGB zum Ausgleichsfonds für Familienbeihilfen nicht ganzjährig Beschäftigte	2212	3212	20			6,95			6,95
1/240100-582000	DG-SV und MVK Vertragsbedienstete	2212	3212	20	6.400,00	5.900,00	7.672,25	6.400,00	5.900,00	7.672,25
1/240100-582100	DG-SV und MVK nicht ganzjährig Beschäftigte	2212	3212	20			32,31			32,31
1/240100-592000	Dotierung von Rückstellungen für Jubiläumszuwendungen	2214			100,00	100,00	94,00			

		MVAG		VC QU	Ergebnisvoranschlag			Finanzierungsvoranschlag		
		EH	FH		VA 2024	VA 2023	RA 2022	VA 2024	VA 2023	RA 2022
1/240100-600000	Energiebezüge (Stromverbrauch)	2222	3222	24	2.000,00	3.000,00	1.995,40	2.000,00	3.000,00	1.995,40
1/240100-614000	Instandhaltung von Gebäuden und Bauten	2224	3224	24	1.500,00	2.000,00	2.872,99	1.500,00	2.000,00	2.872,99
1/240100-618000	Instandhaltung der Amts-, Betriebs- und Geschäftsausstattung	2224	3224	24	400,00	200,00	50,68	400,00	200,00	50,68
1/240100-621000	Sonstige Transporte (Kindergartentransport)	2222	3222	24	12.000,00	9.200,00	4.404,82	12.000,00	9.200,00	4.764,25
1/240100-631000	Telekommunikationsdienste	2222	3222	24	800,00	800,00	573,57	800,00	800,00	573,57
1/240100-670000	Versicherungen	2222	3222	24	1.100,00	1.000,00	900,87	1.100,00	1.000,00	967,36
1/240100-680000	Planmäßige Abschreibung	2226			6.300,00	6.300,00	5.880,19			
1/240100-700000	Mietaufwand	2223	3223	24	300,00	300,00	289,58	300,00	300,00	289,58
1/240100-711000	Gebühren für die Benützung von Gemeindeeinrichtungen und Anlagen gemäß FAG	2225	3225	24	1.700,00	1.700,00	1.171,54	1.700,00	1.700,00	1.171,54
1/240100-728000	Sonstige Leistungsentgelte	2225	3225	24	300,00	200,00	241,73	300,00	200,00	195,32
1/240100-768000	Studienbeihilfen	2234	3234	27	1.100,00	800,00	764,89	1.100,00	800,00	764,89
1/240100-768100	Sonstige Transfers an private Haushalte	2234	3234	27	100,00	100,00	100,00	100,00	100,00	100,00
SU 22 / 32	Summe Aufwendungen / Auszahlungen operative Gebarung				71.100,00	67.200,00	92.750,65	64.700,00	60.800,00	88.040,04
SA 0 / SA 1	(0) Nettoergebnis (21 - 22) / (1) Geldfluss operative Gebarung (31 - 32)				-57.300,00	-64.000,00	-56.522,75	-51.200,00	-57.900,00	-51.851,68
SA01	Saldo (01) Haushaltsrücklagen (230 - 240)				0,00	0,00	0,00	0,00	0,00	0,00
SA00	Saldo (00) Nettoergebnis nach Haushaltsrücklagen (Saldo 0 + Saldo 01)				-57.300,00	-64.000,00	-56.522,75			
Investive Gebarung										
2/240100+300000	Kapitaltransfers von Bund, Bundesfonds und Bundeskammern		3331	33					1.800,00	
2/240100+301000	Kapitaltransfers von Ländern, Landesfonds und Landeskammern		3331	33						2.077,60
SU 33	Summe Einzahlungen investive Gebarung							0,00	1.800,00	2.077,60
1/240100-010000	Gebäude und Bauten		3413	2 40						12.564,29
1/240100-042000	Amts-, Betriebs- und Geschäftsausstattung		3415	2 41					2.300,00	3.124,47
SU 34	Summe Auszahlungen investive Gebarung							0,00	2.300,00	15.688,76
SA2	Saldo (2) Geldfluss aus der Investiven Gebarung (33 - 34)							0,00	-500,00	-13.611,16
SA3	Saldo (3) Nettofinanzierungssaldo (Saldo 1 + Saldo 2)							-51.200,00	-58.400,00	-65.462,84
Finanzierungstätigkeit										
SU 35	Summe Einzahlungen aus der Finanzierungstätigkeit							0,00	0,00	0,00
SU 36	Summe Auszahlungen aus der Finanzierungstätigkeit							0,00	0,00	0,00
SA4	Saldo (4) Geldfluss aus der Finanzierungstätigkeit (35 - 36)							0,00	0,00	0,00
SA5	Saldo (5) Geldfluss aus der voranschlagswirksamen Gebarung (Saldo 3 + Saldo 4)							-51.200,00	-58.400,00	-65.462,84

		MVAG		VC QU	Ergebnisvoranschlag			Finanzierungsvoranschlag		
		EH	FH		VA 2024	VA 2023	RA 2022	VA 2024	VA 2023	RA 2022
240200	Kindergarten Kürnberg									
Operative Gebarung										
2/240200+808000	Elternbeiträge Mittagessen	2116	3116	16	1.200,00	800,00		1.200,00	800,00	
2/240200+810000	Elternbeiträge Bastelbeitrag	2114	3114	13	3.300,00	2.500,00	2.909,86	3.300,00	2.500,00	2.781,53
2/240200+810100	Elternbeiträge Nachmittagsbetreuung	2114	3114	13	2.200,00	2.000,00	2.499,99	2.200,00	2.000,00	2.046,46
2/240200+810300	Elternbeiträge Ferienbetreuung	2114	3114	13	100,00			100,00		
2/240200+813000	Erträge aus der Auflösung von Investitionszuschüssen (Kapitaltransfers)		2127		6.200,00	6.200,00	6.231,78			
2/240200+816100	Kostenbeiträge für Kindergartentransport	2114	3114	13	2.000,00	1.900,00	2.718,16	2.000,00	1.900,00	2.790,89
2/240200+817000	Erträge aus der Auflösung von sonstigen Rückstellungen		2117				2.285,00			
2/240200+829000	Sonstige Erträge	2116	3116	18			2.242,34			2.242,34
2/240200+861000	Transfers von Ländern, Landesfonds und Landeskammern	2121	3121	15	20.000,00			20.000,00		
2/240200+861200	Transfers von Ländern (Zinsenzuschuss)	2121	3121	15	5.100,00	5.900,00	6.630,31	5.100,00	5.900,00	6.630,31
SU 21 / 31	Summe Erträge / Einzahlungen operative Gebarung				40.100,00	19.300,00	25.517,44	33.900,00	13.100,00	16.491,53
1/240200-400000	Geringwertige Wirtschaftsgüter (GWG)	2221	3221	23	1.600,00	1.500,00	684,16	1.600,00	1.500,00	684,16
1/240200-400100	Spiel- und Beschäftigungsmaterial	2221	3221	23	3.300,00	2.500,00	2.094,26	3.300,00	2.500,00	2.075,55
1/240200-430000	Lebensmittel (Mittagessen)	2221	3221	23	1.200,00	800,00		1.200,00	800,00	
1/240200-451000	Brennstoffe (Pellets)	2221	3221	23	3.500,00	3.500,00	5.805,53	3.500,00	3.500,00	5.805,53
1/240200-454000	Reinigungsmittel	2221	3221	23	500,00	500,00	372,64	500,00	500,00	360,20
1/240200-456000	Büromittel	2221	3221	23	200,00	200,00	1,99	200,00	200,00	1,99
1/240200-457000	Druckwerke	2221	3221	23	100,00		39,46	100,00		39,46
1/240200-458000	Hausapotheke	2221	3221	23	100,00	100,00	25,96	100,00	100,00	25,96
1/240200-459000	Sonstige Verbrauchsgüter	2221	3221	23	400,00	1.000,00	269,17	400,00	1.000,00	235,64
1/240200-511000	Bezüge VB Arbeiter	2211	3211	20	45.900,00	46.000,00	50.779,76	45.900,00	46.000,00	50.779,76
1/240200-523000	Bezüge nicht ganzjährig beschäftigte Arbeiter	2211	3211	20			654,40			654,40
1/240200-565000	Mehrleistungsvergütungen	2211	3211	20	1.300,00	1.300,00	873,54	1.300,00	1.300,00	873,54
1/240200-580000	DGB zum Ausgleichsfonds für Familienbeihilfen Vertragsbedienstete	2212	3212	20	1.800,00	1.700,00	2.018,94	1.800,00	1.700,00	2.018,94
1/240200-580100	DGB zum Ausgleichsfonds für Familienbeihilfen nicht ganzjährig Beschäftigte	2212	3212	20			25,52			25,52
1/240200-582000	DG-SV und MVK Vertragsbedienstete	2212	3212	20	10.200,00	10.000,00	10.947,49	10.200,00	10.000,00	10.947,49
1/240200-582100	DG-SV und MVK nicht ganzjährig Beschäftigte	2212	3212	20			115,95			115,95
1/240200-592000	Dotierung von Rückstellungen für Jubiläumswendungen	2214			500,00	500,00	52,00			
1/240200-600000	Energiebezüge (Stromverbrauch)	2222	3222	24	2.500,00	4.500,00	1.842,46	2.500,00	4.500,00	1.842,46

		MVAG		VC QU	Ergebnisvoranschlag			Finanzierungsvoranschlag		
		EH	FH		VA 2024	VA 2023	RA 2022	VA 2024	VA 2023	RA 2022
1/240200-614000	Instandhaltung von Gebäuden und Bauten	2224	3224	24	500,00	1.400,00	151,67	500,00	1.400,00	151,67
1/240200-616000	Instandhaltung von Maschinen und maschinellen Anlagen	2224	3224	24		100,00			100,00	
1/240200-618000	Instandhaltung der Amts-, Betriebs- und Geschäftsausstattung	2224	3224	24	500,00	2.000,00		500,00	2.000,00	
1/240200-621000	Sonstige Transporte (Kindergartentransport)	2222	3222	24	18.000,00	21.500,00	16.272,75	18.000,00	21.500,00	9.756,50
1/240200-630000	Portogebühren	2222	3222	24	100,00	100,00		100,00	100,00	
1/240200-631000	Telekommunikationsdienste	2222	3222	24	900,00	900,00	2.004,17	900,00	900,00	2.004,17
1/240200-650000	Darlehenszinsen	2241	3241	25	9.100,00	10.800,00	12.594,69	9.100,00	10.800,00	12.594,69
1/240200-670000	Versicherungen	2222	3222	24	3.600,00	3.600,00	3.243,31	3.600,00	3.600,00	3.482,67
1/240200-680000	Planmäßige Abschreibung	2226			35.000,00	35.000,00	34.185,90			
1/240200-700000	Mietaufwand	2223	3223	24	300,00	300,00	289,58	300,00	300,00	289,58
1/240200-711000	Gebühren für die Benützung von Gemeindeeinrichtungen und Anlagen gemäß FAG	2225	3225	24	3.500,00	3.500,00	2.812,84	3.500,00	3.500,00	2.812,84
1/240200-728000	Sonstige Leistungsentgelte	2225	3225	24	800,00	800,00	802,39	800,00	800,00	802,39
1/240200-752000	Transfers an Gemeinden (Kindergartenbeitrag St.Ulrich+Maria Neustift)	2231	3231	26	18.500,00	16.500,00	17.834,98	18.500,00	16.500,00	17.834,98
1/240200-768000	Studienbeihilfen	2234	3234	27		100,00	87,94		100,00	87,94
1/240200-768100	Sonstige Transfers an private Haushalte	2234	3234	27	100,00	100,00	49,90	100,00	100,00	49,90
SU 22 / 32	Summe Aufwendungen / Auszahlungen operative Gebarung				164.000,00	170.800,00	166.933,35	128.500,00	135.300,00	126.353,88
SA 0 / SA 1	(0) Nettoergebnis (21 - 22) / (1) Geldfluss operative Gebarung (31 - 32)				-123.900,00	-151.500,00	-141.415,91	-94.600,00	-122.200,00	-109.862,35
SA01	Saldo (01) Haushaltsrücklagen (230 - 240)				0,00	0,00	0,00	0,00	0,00	0,00
SA00	Saldo (00) Nettoergebnis nach Haushaltsrücklagen (Saldo 0 + Saldo 01)				-123.900,00	-151.500,00	-141.415,91			
Investive Gebarung										
SU 33	Summe Einzahlungen investive Gebarung							0,00	0,00	0,00
1/240200-042000	Amts-, Betriebs- und Geschäftsausstattung		3415	2 41					2.600,00	3.468,52
SU 34	Summe Auszahlungen investive Gebarung							0,00	2.600,00	3.468,52
SA2	Saldo (2) Geldfluss aus der Investiven Gebarung (33 - 34)							0,00	-2.600,00	-3.468,52
SA3	Saldo (3) Nettofinanzierungssaldo (Saldo 1 + Saldo 2)							-94.600,00	-124.800,00	-113.330,87
Finanzierungstätigkeit										
SU 35	Summe Einzahlungen aus der Finanzierungstätigkeit							0,00	0,00	0,00
1/240200-346000	Tilgung von Bankdarlehen		3614	65				73.400,00	73.400,00	73.333,34
SU 36	Summe Auszahlungen aus der Finanzierungstätigkeit							73.400,00	73.400,00	73.333,34
SA4	Saldo (4) Geldfluss aus der Finanzierungstätigkeit (35 - 36)							-73.400,00	-73.400,00	-73.333,34
SA5	Saldo (5) Geldfluss aus der voranschlagswirksamen Gebarung (Saldo 3 + Saldo 4)							-168.000,00	-198.200,00	-186.664,21

		MVAG		VC QU	Ergebnisvoranschlag			Finanzierungsvoranschlag		
		EH	FH		VA 2024	VA 2023	RA 2022	VA 2024	VA 2023	RA 2022
240300	Kindergarten St. Johann									
Operative Gebarung										
2/240300+810000	Elternbeiträge Bastelbeitrag	2114	3114	13	1.800,00	1.600,00	2.146,11	1.800,00	1.600,00	1.951,41
2/240300+813000	Erträge aus der Auflösung von Investitionszuschüssen (Kapitaltransfers)	2127			1.300,00	1.000,00	994,87			
2/240300+816100	Kostenbeiträge für Kindergartentransport	2114	3114	13	1.800,00	1.900,00	3.059,08	1.800,00	1.900,00	3.186,35
2/240300+817000	Erträge aus der Auflösung von sonstigen Rückstellungen	2117					2.030,00			
2/240300+829000	Sonstige Erträge	2116	3116	18			751,06			751,06
2/240300+861000	Transfers von Ländern, Landesfonds und Landeskammern	2121	3121	15	10.000,00			10.000,00		
SU 21 / 31	Summe Erträge / Einzahlungen operative Gebarung				14.900,00	4.500,00	8.981,12	13.600,00	3.500,00	5.888,82
1/240300-400000	Geringwertige Wirtschaftsgüter (GWG)	2221	3221	23	900,00	900,00	982,12	900,00	900,00	982,12
1/240300-400100	Spiel- und Beschäftigungsmaterial	2221	3221	23	1.800,00	1.600,00	1.633,12	1.800,00	1.600,00	1.633,12
1/240300-454000	Reinigungsmittel	2221	3221	23	300,00	300,00	241,55	300,00	300,00	241,55
1/240300-456000	Büromittel	2221	3221	23	200,00	200,00	52,79	200,00	200,00	52,79
1/240300-457000	Druckwerke	2221	3221	23	100,00	100,00	16,36	100,00	100,00	16,36
1/240300-458000	Hausapotheke	2221	3221	23	100,00	100,00		100,00	100,00	
1/240300-459000	Sonstige Verbrauchsgüter	2221	3221	23	200,00	200,00	70,45	200,00	200,00	70,45
1/240300-511000	Bezüge VB Arbeiter	2211	3211	20	31.900,00	29.200,00	26.998,88	31.900,00	29.200,00	26.998,88
1/240300-523000	Bezüge nicht ganzjährig beschäftigte Arbeiter	2211	3211	20	700,00	800,00	486,86	700,00	800,00	486,86
1/240300-565000	Mehrleistungsvergütungen	2211	3211	20	700,00	700,00	336,20	700,00	700,00	336,20
1/240300-580000	DGB zum Ausgleichsfonds für Familienbeihilfen Vertragsbedienstete	2212	3212	20	1.200,00	1.200,00	1.066,19	1.200,00	1.200,00	1.066,19
1/240300-580100	DGB zum Ausgleichsfonds für Familienbeihilfen nicht ganzjährig Beschäftigte	2212	3212	20	100,00	100,00	18,99	100,00	100,00	18,99
1/240300-582000	DG-SV und MVK Vertragsbedienstete	2212	3212	20	6.800,00	6.000,00	5.733,89	6.800,00	6.000,00	5.733,89
1/240300-582100	DG-SV und MVK nicht ganzjährig Beschäftigte	2212	3212	20	200,00	200,00	81,72	200,00	200,00	81,72
1/240300-592000	Dotierung von Rückstellungen für Jubiläumszuwendungen	2214			400,00	400,00				
1/240300-600000	Energiebezüge (Stromverbrauch)	2222	3222	24	2.000,00	3.000,00	1.162,02	2.000,00	3.000,00	1.162,02
1/240300-600100	Energiebezüge (Fernwärme)	2222	3222	24	2.300,00	2.100,00	1.910,40	2.300,00	2.100,00	1.910,40
1/240300-614000	Instandhaltung von Gebäuden und Bauten	2224	3224	24	300,00	500,00	32.299,39	300,00	500,00	32.299,39
1/240300-616000	Instandhaltung von Maschinen und maschinellen Anlagen	2224	3224	24		100,00			100,00	
1/240300-618000	Instandhaltung der Amts-, Betriebs- und Geschäftsausstattung	2224	3224	24	600,00	1.000,00	182,87	600,00	1.000,00	182,87

		MVAG		VC QU	Ergebnisvoranschlag			Finanzierungsvoranschlag		
		EH	FH		VA 2024	VA 2023	RA 2022	VA 2024	VA 2023	RA 2022
1/240300-621000	Sonstige Transporte (Kindergartentransport)	2222	3222	24	6.500,00	8.000,00	8.110,14	6.500,00	8.000,00	8.828,99
1/240300-630000	Portogebühren	2222	3222	24	100,00	100,00		100,00	100,00	
1/240300-631000	Telekommunikationsdienste	2222	3222	24	700,00	700,00	477,32	700,00	700,00	477,32
1/240300-670000	Versicherungen	2222	3222	24	800,00	700,00	619,09	800,00	700,00	664,78
1/240300-680000	Planmäßige Abschreibung	2226			11.500,00	11.500,00	11.646,08			
1/240300-700000	Mietaufwand	2223	3223	24	300,00	300,00	289,58	300,00	300,00	289,58
1/240300-711000	Gebühren für die Benützung von Gemeindeeinrichtungen und Anlagen gemäß FAG	2225	3225	24	1.300,00	1.300,00	1.076,25	1.300,00	1.300,00	1.076,25
1/240300-728000	Sonstige Leistungsentgelte	2225	3225	24	400,00	200,00	509,34	400,00	200,00	509,34
1/240300-768100	Sonstige Transfers an private Haushalte	2234	3234	27	100,00	100,00	50,00	100,00	100,00	50,00
SU 22 / 32	Summe Aufwendungen / Auszahlungen operative Gebarung				72.500,00	71.600,00	96.051,60	60.600,00	59.700,00	85.170,06
SA 0 / SA 1	(0) Nettoergebnis (21 - 22) / (1) Geldfluss operative Gebarung (31 - 32)				-57.600,00	-67.100,00	-87.070,48	-47.000,00	-56.200,00	-79.281,24
SA01	Saldo (01) Haushaltsrücklagen (230 - 240)				0,00	0,00	0,00	0,00	0,00	0,00
SA00	Saldo (00) Nettoergebnis nach Haushaltsrücklagen (Saldo 0 + Saldo 01)				-57.600,00	-67.100,00	-87.070,48			
Investive Gebarung										
2/240300+301000	Kapitaltransfers von Ländern, Landesfonds und Landeskammern		3331					5.000,00		
SU 33	Summe Einzahlungen investive Gebarung							5.000,00	0,00	0,00
1/240300-042000	Amts-, Betriebs- und Geschäftsausstattung		3415	2 41						24.614,95
1/240300-050000	Sonderanlagen (PV-Anlage)		3412	2				24.300,00		
SU 34	Summe Auszahlungen investive Gebarung							24.300,00	0,00	24.614,95
SA2	Saldo (2) Geldfluss aus der Investiven Gebarung (33 - 34)							-19.300,00	0,00	-24.614,95
SA3	Saldo (3) Nettofinanzierungssaldo (Saldo 1 + Saldo 2)							-66.300,00	-56.200,00	-103.896,19
Finanzierungstätigkeit										
SU 35	Summe Einzahlungen aus der Finanzierungstätigkeit							0,00	0,00	0,00
SU 36	Summe Auszahlungen aus der Finanzierungstätigkeit							0,00	0,00	0,00
SA4	Saldo (4) Geldfluss aus der Finanzierungstätigkeit (35 - 36)							0,00	0,00	0,00
SA5	Saldo (5) Geldfluss aus der voranschlagswirksamen Gebarung (Saldo 3 + Saldo 4)							-66.300,00	-56.200,00	-103.896,19
240400	Krabbelgruppe									
Operative Gebarung										
2/240400+810000	Elternbeiträge Bastelbeitrag	2114	3114	13	2.100,00	1.500,00	1.320,00	2.100,00	1.500,00	1.320,00
2/240400+810100	Elternbeiträge Betreuungskosten	2114	3114	13		18.500,00	19.844,25		18.500,00	19.844,25
2/240400+813000	Erträge aus der Auflösung von Investitionszuschüssen (Kapitaltransfers)	2127			3.400,00	3.400,00	3.423,26			
2/240400+817000	Erträge aus der Auflösung von sonstigen Rückstellungen	2117					2.512,00			

		MVAG		VC QU	Ergebnisvoranschlag			Finanzierungsvoranschlag		
		EH	FH		VA 2024	VA 2023	RA 2022	VA 2024	VA 2023	RA 2022
2/240400+829000	Sonstige Erträge	2116	3116	18			1.654,84			1.654,84
2/240400+861000	Transfers von Ländern (Kinderbetreuungsbeitrag)	2121	3121	15	72.000,00	10.000,00		72.000,00	10.000,00	
2/240400+861100	Transfers von Ländern	2121	3121	15	44.500,00	14.200,00	13.951,00	44.500,00	14.200,00	13.951,00
2/240400+862000	Transfers von Gemeinden	2121	3121	15	1.000,00	1.700,00	1.312,50	1.000,00	1.700,00	1.312,50
SU 21 / 31	Summe Erträge / Einzahlungen operative Gebarung				123.000,00	49.300,00	44.017,85	119.600,00	45.900,00	38.082,59
1/240400-400000	Geringwertige Wirtschaftsgüter (GWG)	2221	3221	23	1.000,00	500,00	1.524,20	1.000,00	500,00	1.558,15
1/240400-400100	Spiel- und Beschäftigungsmaterial	2221	3221	23	2.100,00	1.500,00	850,56	2.100,00	1.500,00	817,09
1/240400-454000	Reinigungsmittel	2221	3221	23	300,00	200,00	480,36	300,00	200,00	480,36
1/240400-456000	Büromittel	2221	3221	23	200,00	200,00	80,49	200,00	200,00	73,64
1/240400-458000	Hausapotheke	2221	3221	23	100,00	100,00		100,00	100,00	
1/240400-459000	Sonstige Verbrauchsgüter	2221	3221	23	100,00	100,00	54,02	100,00	100,00	54,02
1/240400-510000	Bezüge VB Angestellte	2211	3211	20	38.800,00	31.000,00	26.981,74	38.800,00	31.000,00	26.981,74
1/240400-511000	Bezüge VB Arbeiter	2211	3211	20	22.100,00	27.000,00	12.953,61	22.100,00	27.000,00	12.953,61
1/240400-565000	Mehrleistungsvergütungen	2211	3211	20	1.800,00	1.800,00	2.069,95	1.800,00	1.800,00	2.069,95
1/240400-580000	DGB zum Ausgleichsfonds für Familienbeihilfen Vertragsbedienstete	2212	3212	20	2.300,00	2.100,00	1.671,86	2.300,00	2.100,00	1.671,86
1/240400-582000	DG-SV und MVK Vertragsbedienstete	2212	3212	20	12.200,00	12.000,00	8.962,14	12.200,00	12.000,00	8.962,14
1/240400-592000	Dotierung von Rückstellungen für Jubiläumswendungen	2214			2.000,00	2.000,00	1.044,00			
1/240400-614000	Instandhaltung von Gebäuden und Bauten	2224	3224	24			76,91			76,91
1/240400-618000	Instandhaltung der Amts-, Betriebs- und Geschäftsausstattung	2224	3224	24		100,00			100,00	
1/240400-631000	Telekommunikationsdienste	2222	3222	24	600,00	500,00	347,60	600,00	500,00	347,60
1/240400-670000	Versicherungen	2222	3222	24	300,00	200,00		300,00	200,00	172,98
1/240400-680000	Planmäßige Abschreibung	2226			6.000,00	6.300,00	5.531,94			
1/240400-728000	Sonstige Leistungsentgelte	2225	3225	24	200,00	200,00	47,50	200,00	200,00	47,50
1/240400-768000	Studienbeihilfen	2234	3234	27	800,00	600,00	616,28	800,00	600,00	616,28
1/240400-768100	Sonstige Transfers an private Haushalte	2234	3234	27	200,00			200,00		
SU 22 / 32	Summe Aufwendungen / Auszahlungen operative Gebarung				91.100,00	86.400,00	63.293,16	83.100,00	78.100,00	56.883,83
SA 0 / SA 1	(0) Nettoergebnis (21 - 22) / (1) Geldfluss operative Gebarung (31 - 32)				31.900,00	-37.100,00	-19.275,31	36.500,00	-32.200,00	-18.801,24
SA01	Saldo (01) Haushaltsrücklagen (230 - 240)				0,00	0,00	0,00	0,00	0,00	0,00
SA00	Saldo (00) Nettoergebnis nach Haushaltsrücklagen (Saldo 0 + Saldo 01)				31.900,00	-37.100,00	-19.275,31			
Investive Gebarung										
SU 33	Summe Einzahlungen investive Gebarung							0,00	0,00	0,00
1/240400-042000	Amts- Betriebs- und Geschäftsausstattung		3415	2 41					3.000,00	8.389,54
SU 34	Summe Auszahlungen investive Gebarung							0,00	3.000,00	8.389,54
SA2	Saldo (2) Geldfluss aus der Investiven Gebarung (33 - 34)							0,00	-3.000,00	-8.389,54

		MVAG VC QU			Ergebnisvoranschlag			Finanzierungsvoranschlag		
		EH	FH		VA 2024	VA 2023	RA 2022	VA 2024	VA 2023	RA 2022
SA3	Saldo (3) Nettofinanzierungssaldo (Saldo 1 + Saldo 2)							36.500,00	-35.200,00	-27.190,78
Finanzierungstätigkeit										
SU 35	Summe Einzahlungen aus der Finanzierungstätigkeit							0,00	0,00	0,00
SU 36	Summe Auszahlungen aus der Finanzierungstätigkeit							0,00	0,00	0,00
SA4	Saldo (4) Geldfluss aus der Finanzierungstätigkeit (35 – 36)							0,00	0,00	0,00
SA5	Saldo (5) Geldfluss aus der voranschlagswirksamen Gebarung (Saldo 3 + Saldo 4)							36.500,00	-35.200,00	-27.190,78
26	Sport und außerschulische Leibeserziehung									
262	Sportplätze									
262000	Sportplätze									
Operative Gebarung										
2/262000+811000	Miet- und Pachtertrag	2115	3115	14	100,00	100,00	8,33	100,00	100,00	8,33
2/262000+813000	Erträge aus der Auflösung von Investitionszuschüssen (Kapitaltransfers)	2127			10.500,00	10.500,00	10.488,15			
2/262000+816000	Kostenbeiträge (FC-St.Peter/Au)	2114	3114	13	500,00	500,00	308,20	500,00	500,00	308,20
SU 21 / 31	Summe Erträge / Einzahlungen operative Gebarung				11.100,00	11.100,00	10.804,68	600,00	600,00	316,53
1/262000-400000	Geringwertige Wirtschaftsgüter (GWG)	2221	3221	23			363,19			363,19
1/262000-613000	Instandhaltung von sonstigen Grundstückseinrichtungen	2224	3224	24	2.000,00	3.000,00	1.919,20	2.000,00	3.000,00	1.919,20
1/262000-650000	Darlehenszinsen	2241	3241	25	2.500,00	2.900,00	3.117,30	2.500,00	2.900,00	3.117,30
1/262000-670000	Versicherungen	2222	3222	24	100,00	100,00	31,07	100,00	100,00	33,36
1/262000-680000	Planmäßige Abschreibung	2226			45.500,00	45.700,00	45.665,92			
1/262000-700000	Grundstückspachte	2223	3223	24	200,00	200,00	120,00	200,00	200,00	120,00
1/262000-711000	Gebühren für die Benützung von Gemeindeeinrichtungen und Anlagen gemäß FAG	2225	3225	24	1.300,00	1.100,00	789,98	1.300,00	1.100,00	789,98
1/262000-728000	Sonstige Leistungsentgelte	2225	3225	24	4.000,00	3.800,00	2.689,07	4.000,00	3.800,00	2.689,07
SU 22 / 32	Summe Aufwendungen / Auszahlungen operative Gebarung				55.600,00	56.800,00	54.695,73	10.100,00	11.100,00	9.032,10
SA 0 / SA 1	(0) Nettoergebnis (21 - 22) / (1) Geldfluss operative Gebarung (31 – 32)				-44.500,00	-45.700,00	-43.891,05	-9.500,00	-10.500,00	-8.715,57
SA01	Saldo (01) Haushaltsrücklagen (230 - 240)				0,00	0,00	0,00	0,00	0,00	0,00
SA00	Saldo (00) Nettoergebnis nach Haushaltsrücklagen (Saldo 0 + Saldo 01)				-44.500,00	-45.700,00	-43.891,05			
Investive Gebarung										
SU 33	Summe Einzahlungen investive Gebarung							0,00	0,00	0,00
1/262000-002000	Straßenbauten (Parkplatz)		3412	2 40						32.812,18
1/262000-010000	Gebäude und Bauten		3413	2 40					4.300,00	
SU 34	Summe Auszahlungen investive Gebarung							0,00	4.300,00	32.812,18
SA2	Saldo (2) Geldfluss aus der Investiven Gebarung (33 – 34)							0,00	-4.300,00	-32.812,18
SA3	Saldo (3) Nettofinanzierungssaldo (Saldo 1 + Saldo 2)							-9.500,00	-14.800,00	-41.527,75

		MVAG		VC QU	Ergebnisvoranschlag			Finanzierungsvoranschlag		
		EH	FH		VA 2024	VA 2023	RA 2022	VA 2024	VA 2023	RA 2022
Finanzierungstätigkeit										
SU 35	Summe Einzahlungen aus der Finanzierungstätigkeit							0,00	0,00	0,00
1/262000-346000	Tilgung von Bankdarlehen		3614	65				32.700,00	32.700,00	35.000,00
SU 36	Summe Auszahlungen aus der Finanzierungstätigkeit							32.700,00	32.700,00	35.000,00
SA4	Saldo (4) Geldfluss aus der Finanzierungstätigkeit (35 – 36)							-32.700,00	-32.700,00	-35.000,00
SA5	Saldo (5) Geldfluss aus der voranschlagswirksamen Gebarung (Saldo 3 + Saldo 4)							-42.200,00	-47.500,00	-76.527,75
263 Turn- und Sporthallen										
263000 Turn- und Sporthalle Markt										
Operative Gebarung										
2/263000+811000	Mietertrag Bühnenelemente	2115	3115	14	100,00	100,00	15,00	100,00	100,00	15,00
2/263000+813000	Erträge aus der Auflösung von Investitionszuschüssen (Kapitaltransfers)		2127		4.800,00	4.800,00	4.827,08			
2/263000+816000	Kostenbeiträge Turn- und Sporthallenbenützung	2114	3114	13	1.400,00	1.400,00	800,00	1.400,00	1.400,00	800,00
2/263000+816100	Kostenbeiträge Betriebskosten Mittelschulgemeinde Markt	2114	3114	13	30.200,00	28.200,00	25.173,83	30.200,00	28.200,00	25.173,83
2/263000+816200	Kostenbeiträge Betriebskosten Polytechnische Schule	2114	3114	13	11.400,00	9.900,00	9.274,84	11.400,00	9.900,00	9.274,84
2/263000+816300	Kostenbeiträge Betriebskosten Volksschule Markt	2114	3114	13	24.600,00	21.500,00	17.221,75	24.600,00	21.500,00	17.221,75
2/263000+829000	Sonstige Erträge	2116	3116	18			283,39			283,39
2/263000+861000	Transfers von Ländern (Zinsen-u. Annuitätenzuschuss)	2121	3121	15	30.000,00	29.300,00	29.839,40	30.000,00	29.300,00	29.839,40
2/263000+861200	Transfers von Ländern (Annuitätenzuschuss ohne Darlehen)	2121	3121	15			127,29			127,29
2/263000+864000	Laufende Transferzahlungen von Unternehmungen	2123	3123	16	200,00	300,00	248,00	200,00	300,00	248,00
SU 21 / 31	Summe Erträge / Einzahlungen operative Gebarung				102.700,00	95.500,00	87.810,58	97.900,00	90.700,00	82.983,50
1/263000-400000	Geringwertige Wirtschaftsgüter (GWG)	2221	3221	23	900,00	900,00	480,06	900,00	900,00	309,58
1/263000-454000	Reinigungsmittel	2221	3221	23	1.700,00	1.500,00	1.482,74	1.700,00	1.500,00	1.465,60
1/263000-458000	Hausapotheke	2221	3221	23	200,00	100,00		200,00	100,00	
1/263000-459000	Sonstige Verbrauchsgüter	2221	3221	23	600,00	400,00	206,88	600,00	400,00	206,88
1/263000-511000	Bezüge VB Arbeiter	2211	3211	20	13.000,00	12.000,00	11.228,78	13.000,00	12.000,00	11.228,78
1/263000-565000	Mehrleistungsvergütungen	2211	3211	20	500,00	400,00	371,51	500,00	400,00	371,51
1/263000-580000	DGB zum Ausgleichsfonds für Familienbeihilfen Vertragsbedienstete	2212	3212	20	500,00	500,00	452,44	500,00	500,00	452,44
1/263000-582000	DG-SV und MVK Vertragsbedienstete	2212	3212	20	2.900,00	2.600,00	2.484,70	2.900,00	2.600,00	2.484,70
1/263000-600000	Energiebezüge (Stromverbrauch)	2222	3222	24	7.000,00	7.500,00	5.903,61	7.000,00	7.500,00	5.903,61
1/263000-600100	Energiebezüge (Fernwärme)	2222	3222	24	16.000,00	17.500,00	13.843,79	16.000,00	17.500,00	13.843,79

		MVAG		VC QU	Ergebnisvoranschlag			Finanzierungsvoranschlag		
		EH	FH		VA 2024	VA 2023	RA 2022	VA 2024	VA 2023	RA 2022
1/263000-614000	Instandhaltung von Gebäuden und Bauten	2224	3224	24	1.000,00	1.100,00	57,60	1.000,00	1.100,00	57,60
1/263000-616000	Instandhaltung von Maschinen und maschinellen Anlagen	2224	3224	24			968,21			968,21
1/263000-618000	Instandhaltung der Amts-, Betriebs- und Geschäftsausstattung	2224	3224	24	300,00	100,00	237,66	300,00	100,00	237,66
1/263000-650000	Darlehenszinsen	2241	3241	25	7.700,00	8.500,00	9.275,70	7.700,00	8.500,00	9.275,70
1/263000-670000	Versicherungen	2222	3222	24	2.400,00	2.300,00	2.004,08	2.400,00	2.300,00	2.151,99
1/263000-680000	Planmäßige Abschreibung	2226			22.000,00	22.000,00	21.955,64			
1/263000-711000	Gebühren für die Benützung von Gemeindeeinrichtungen und Anlagen gemäß FAG	2225	3225	24	1.700,00	1.700,00	1.401,82	1.700,00	1.700,00	1.401,82
1/263000-728000	Sonstige Leistungsentgelte	2225	3225	24	900,00	700,00	740,43	900,00	700,00	740,43
SU 22 / 32	Summe Aufwendungen / Auszahlungen operative Gebarung				79.300,00	79.800,00	73.095,65	57.300,00	57.800,00	51.100,30
SA 0 / SA 1	(0) Nettoergebnis (21 - 22) / (1) Geldfluss operative Gebarung (31 - 32)				23.400,00	15.700,00	14.714,93	40.600,00	32.900,00	31.883,20
SA01	Saldo (01) Haushaltsrücklagen (230 - 240)				0,00	0,00	0,00	0,00	0,00	0,00
SA00	Saldo (00) Nettoergebnis nach Haushaltsrücklagen (Saldo 0 + Saldo 01)				23.400,00	15.700,00	14.714,93			
Investive Gebarung										
SU 33	Summe Einzahlungen investive Gebarung							0,00	0,00	0,00
SU 34	Summe Auszahlungen investive Gebarung							0,00	0,00	0,00
SA2	Saldo (2) Geldfluss aus der Investiven Gebarung (33 - 34)							0,00	0,00	0,00
SA3	Saldo (3) Nettofinanzierungssaldo (Saldo 1 + Saldo 2)							40.600,00	32.900,00	31.883,20
Finanzierungstätigkeit										
SU 35	Summe Einzahlungen aus der Finanzierungstätigkeit							0,00	0,00	0,00
1/263000-346000	Tilgung von Bankdarlehen		3614	65				49.300,00	49.300,00	49.334,00
SU 36	Summe Auszahlungen aus der Finanzierungstätigkeit							49.300,00	49.300,00	49.334,00
SA4	Saldo (4) Geldfluss aus der Finanzierungstätigkeit (35 - 36)							-49.300,00	-49.300,00	-49.334,00
SA5	Saldo (5) Geldfluss aus der voranschlagswirksamen Gebarung (Saldo 3 + Saldo 4)							-8.700,00	-16.400,00	-17.450,80
263100	Turn- und Sporthalle Kürnberg									
Operative Gebarung										
2/263100+813000	Erträge aus der Auflösung von Investitionszuschüssen (Kapitaltransfers)	2127			800,00	800,00	496,93			
2/263100+816000	Kostenbeiträge Turn- und Sporthallenbenützung	2114	3114	13	500,00	400,00	325,00	500,00	400,00	325,00
2/263100+816100	Kostenbeiträge Betriebskosten Volksschule Kürnberg	2114	3114	13	13.100,00	12.400,00	8.352,99	13.100,00	12.400,00	8.352,99
2/263100+817000	Erträge aus der Auflösung von sonstigen Rückstellungen	2117					63,00			

		MVAG		VC QU	Ergebnisvoranschlag			Finanzierungsvoranschlag		
		EH	FH		VA 2024	VA 2023	RA 2022	VA 2024	VA 2023	RA 2022
2/263100+829000	Sonstige Erträge	2116	3116	18			154,95			154,95
SU 21 / 31	Summe Erträge / Einzahlungen operative Gebarung				14.400,00	13.600,00	9.392,87	13.600,00	12.800,00	8.832,94
1/263100-400000	Geringwertige Wirtschaftsgüter (GWG)	2221	3221	23	100,00	100,00		100,00	100,00	
1/263100-451000	Brennstoffe (Pellets)	2221	3221	23	3.200,00	3.200,00	2.241,34	3.200,00	3.200,00	2.241,34
1/263100-454000	Reinigungsmittel	2221	3221	23	300,00	300,00		300,00	300,00	
1/263100-458000	Hausapotheke	2221	3221	23		100,00			100,00	
1/263100-459000	Sonstige Verbrauchsgüter	2221	3221	23	100,00	100,00		100,00	100,00	
1/263100-511000	Bezüge VB Arbeiter	2211	3211	20	8.500,00	7.800,00	7.073,50	8.500,00	7.800,00	7.073,50
1/263100-565000	Mehrleistungsvergütungen	2211	3211	20	100,00	100,00	12,77	100,00	100,00	12,77
1/263100-580000	DGB zum Ausgleichsfonds für Familienbeihilfen Vertragsbedienstete	2212	3212	20	400,00	300,00	272,74	400,00	300,00	272,74
1/263100-582000	DG-SV und MVK Vertragsbedienstete	2212	3212	20	1.700,00	1.600,00	1.411,04	1.700,00	1.600,00	1.411,04
1/263100-592000	Dotierung von Rückstellungen für Jubiläumszuwendungen	2214			100,00	100,00				
1/263100-600000	Energiebezüge (Stromverbrauch)	2222	3222	24	2.500,00	2.400,00	2.116,41	2.500,00	2.400,00	2.116,41
1/263100-614000	Instandhaltung von Gebäuden und Bauten	2224	3224	24	500,00	500,00		500,00	500,00	
1/263100-618000	Instandhaltung der Amts-, Betriebs- und Geschäftsausstattung	2224	3224	24	300,00	300,00	157,20	300,00	300,00	157,20
1/263100-670000	Versicherungen	2222	3222	24	1.000,00	900,00	760,20	1.000,00	900,00	816,31
1/263100-680000	Planmäßige Abschreibung	2226			8.800,00	8.800,00	8.759,19			
1/263100-711000	Gebühren für die Benützung von Gemeindeeinrichtungen und Anlagen gemäß FAG	2225	3225	24	1.200,00	1.100,00	917,49	1.200,00	1.100,00	917,49
1/263100-728000	Sonstige Leistungsentgelte	2225	3225	24	300,00	300,00	73,30	300,00	300,00	73,30
SU 22 / 32	Summe Aufwendungen / Auszahlungen operative Gebarung				29.100,00	28.000,00	23.795,18	20.200,00	19.100,00	15.092,10
SA 0 / SA 1	(0) Nettoergebnis (21 - 22) / (1) Geldfluss operative Gebarung (31 - 32)				-14.700,00	-14.400,00	-14.402,31	-6.600,00	-6.300,00	-6.259,16
SA01	Saldo (01) Haushaltsrücklagen (230 - 240)				0,00	0,00	0,00	0,00	0,00	0,00
SA00	Saldo (00) Nettoergebnis nach Haushaltsrücklagen (Saldo 0 + Saldo 01)				-14.700,00	-14.400,00	-14.402,31			
Investive Gebarung										
2/263100+300000	Kapitaltransfers von Bund, Bundesfonds und Bundeskammern		3331	33					1.500,00	
2/263100+301000	Kapitaltransfers von Ländern, Landesfonds und Landeskammern		3331	33						2.070,00
SU 33	Summe Einzahlungen investive Gebarung							0,00	1.500,00	2.070,00
1/263100-010000	Gebäude und Bauten		3413	2 40						9.611,34
SU 34	Summe Auszahlungen investive Gebarung							0,00	0,00	9.611,34
SA2	Saldo (2) Geldfluss aus der Investiven Gebarung (33 - 34)							0,00	1.500,00	-7.541,34
SA3	Saldo (3) Nettofinanzierungssaldo (Saldo 1 + Saldo 2)							-6.600,00	-4.800,00	-13.800,50

		MVAG VC QU			Ergebnisvoranschlag			Finanzierungsvoranschlag		
		EH	FH		VA 2024	VA 2023	RA 2022	VA 2024	VA 2023	RA 2022
Finanzierungstätigkeit										
SU 35	Summe Einzahlungen aus der Finanzierungstätigkeit							0,00	0,00	0,00
SU 36	Summe Auszahlungen aus der Finanzierungstätigkeit							0,00	0,00	0,00
SA4	Saldo (4) Geldfluss aus der Finanzierungstätigkeit (35 – 36)							0,00	0,00	0,00
SA5	Saldo (5) Geldfluss aus der voranschlagswirksamen Gebarung (Saldo 3 + Saldo 4)							-6.600,00	-4.800,00	-13.800,50
269	Sonstige Einrichtungen und Maßnahmen									
269000	Sonstige Einrichtungen und Maßnahmen									
Operative Gebarung										
2/269000+816000	Kostenbeiträge Gemeindeskitag	2114	3114	13	500,00	500,00		500,00	500,00	
SU 21 / 31	Summe Erträge / Einzahlungen operative Gebarung				500,00	500,00	0,00	500,00	500,00	0,00
1/269000-400000	Geringwertige Wirtschaftsgüter (GWG)	2221	3221	23		400,00			400,00	
1/269000-728100	Sonstige Leistungsentgelte (Gemeindeskitag)	2225	3225	24	3.300,00	3.300,00		3.300,00	3.300,00	
1/269000-757000	Subventionen an Sportvereine	2234	3234	27	13.000,00	17.400,00	11.600,00	13.000,00	17.400,00	11.600,00
SU 22 / 32	Summe Aufwendungen / Auszahlungen operative Gebarung				16.300,00	21.100,00	11.600,00	16.300,00	21.100,00	11.600,00
SA 0 / SA 1	(0) Nettoergebnis (21 - 22) / (1) Geldfluss operative Gebarung (31 – 32)				-15.800,00	-20.600,00	-11.600,00	-15.800,00	-20.600,00	-11.600,00
SA01	Saldo (01) Haushaltsrücklagen (230 - 240)				0,00	0,00	0,00	0,00	0,00	0,00
SA00	Saldo (00) Nettoergebnis nach Haushaltsrücklagen (Saldo 0 + Saldo 01)				-15.800,00	-20.600,00	-11.600,00			
Investive Gebarung										
SU 33	Summe Einzahlungen investive Gebarung							0,00	0,00	0,00
SU 34	Summe Auszahlungen investive Gebarung							0,00	0,00	0,00
SA2	Saldo (2) Geldfluss aus der Investiven Gebarung (33 – 34)							0,00	0,00	0,00
SA3	Saldo (3) Nettofinanzierungssaldo (Saldo 1 + Saldo 2)							-15.800,00	-20.600,00	-11.600,00
Finanzierungstätigkeit										
SU 35	Summe Einzahlungen aus der Finanzierungstätigkeit							0,00	0,00	0,00
SU 36	Summe Auszahlungen aus der Finanzierungstätigkeit							0,00	0,00	0,00
SA4	Saldo (4) Geldfluss aus der Finanzierungstätigkeit (35 – 36)							0,00	0,00	0,00
SA5	Saldo (5) Geldfluss aus der voranschlagswirksamen Gebarung (Saldo 3 + Saldo 4)							-15.800,00	-20.600,00	-11.600,00
27	Erwachsenenbildung									
273	Volksbüchereien									
273000	Volksbüchereien									
Operative Gebarung										
2/273000+861000	Transfers von Ländern, Landesfonds und Landesammern	2121	3121	15	2.000,00	2.000,00	2.000,00	2.000,00	2.000,00	2.000,00
SU 21 / 31	Summe Erträge / Einzahlungen operative Gebarung				2.000,00	2.000,00	2.000,00	2.000,00	2.000,00	2.000,00

		MVAG VC QU			Ergebnisvoranschlag			Finanzierungsvoranschlag		
		EH	FH		VA 2024	VA 2023	RA 2022	VA 2024	VA 2023	RA 2022
1/273000-631000	Telekommunikationsdienste	2222	3222	24	200,00	100,00		200,00	100,00	
1/273000-728000	Entgelte für sonstige Leistungen	2225	3225	24			28,50			28,50
1/273000-757000	Subvention an Büchereien	2234	3234	27	3.500,00	5.000,00	5.000,00	3.500,00	5.000,00	5.000,00
SU 22 / 32	Summe Aufwendungen / Auszahlungen operative Gebarung				3.700,00	5.100,00	5.028,50	3.700,00	5.100,00	5.028,50
SA 0 / SA 1	(0) Nettoergebnis (21 - 22) / (1) Geldfluss operative Gebarung (31 - 32)				-1.700,00	-3.100,00	-3.028,50	-1.700,00	-3.100,00	-3.028,50
SA01	Saldo (01) Haushaltsrücklagen (230 - 240)				0,00	0,00	0,00	0,00	0,00	0,00
SA00	Saldo (00) Nettoergebnis nach Haushaltsrücklagen (Saldo 0 + Saldo 01)				-1.700,00	-3.100,00	-3.028,50			
Investive Gebarung										
SU 33	Summe Einzahlungen investive Gebarung							0,00	0,00	0,00
SU 34	Summe Auszahlungen investive Gebarung							0,00	0,00	0,00
SA2	Saldo (2) Geldfluss aus der Investiven Gebarung (33 - 34)							0,00	0,00	0,00
SA3	Saldo (3) Nettofinanzierungssaldo (Saldo 1 + Saldo 2)							-1.700,00	-3.100,00	-3.028,50
Finanzierungstätigkeit										
SU 35	Summe Einzahlungen aus der Finanzierungstätigkeit							0,00	0,00	0,00
SU 36	Summe Auszahlungen aus der Finanzierungstätigkeit							0,00	0,00	0,00
SA4	Saldo (4) Geldfluss aus der Finanzierungstätigkeit (35 - 36)							0,00	0,00	0,00
SA5	Saldo (5) Geldfluss aus der voranschlagswirksamen Gebarung (Saldo 3 + Saldo 4)							-1.700,00	-3.100,00	-3.028,50
28	Forschung und Wissenschaft									
282	Studienbeihilfen									
282000	Studienbeihilfen									
Operative Gebarung										
SU 21 / 31	Summe Erträge / Einzahlungen operative Gebarung				0,00	0,00	0,00	0,00	0,00	0,00
1/282000-768000	Laufende Transferzahlungen (NÖ.Semesterticket)	2234	3234	27	4.000,00	4.000,00	2.250,00	4.000,00	4.000,00	2.250,00
SU 22 / 32	Summe Aufwendungen / Auszahlungen operative Gebarung				4.000,00	4.000,00	2.250,00	4.000,00	4.000,00	2.250,00
SA 0 / SA 1	(0) Nettoergebnis (21 - 22) / (1) Geldfluss operative Gebarung (31 - 32)				-4.000,00	-4.000,00	-2.250,00	-4.000,00	-4.000,00	-2.250,00
SA01	Saldo (01) Haushaltsrücklagen (230 - 240)				0,00	0,00	0,00	0,00	0,00	0,00
SA00	Saldo (00) Nettoergebnis nach Haushaltsrücklagen (Saldo 0 + Saldo 01)				-4.000,00	-4.000,00	-2.250,00			
Investive Gebarung										
SU 33	Summe Einzahlungen investive Gebarung							0,00	0,00	0,00
SU 34	Summe Auszahlungen investive Gebarung							0,00	0,00	0,00
SA2	Saldo (2) Geldfluss aus der Investiven Gebarung (33 - 34)							0,00	0,00	0,00
SA3	Saldo (3) Nettofinanzierungssaldo (Saldo 1 + Saldo 2)							-4.000,00	-4.000,00	-2.250,00
Finanzierungstätigkeit										
SU 35	Summe Einzahlungen aus der Finanzierungstätigkeit							0,00	0,00	0,00
SU 36	Summe Auszahlungen aus der Finanzierungstätigkeit							0,00	0,00	0,00

	MVAG		VC QU	Ergebnisvoranschlag			Finanzierungsvoranschlag		
	EH	FH		VA 2024	VA 2023	RA 2022	VA 2024	VA 2023	RA 2022
SA4			Saldo (4) Geldfluss aus der Finanzierungstätigkeit (35 – 36)				0,00	0,00	0,00
SA5			Saldo (5) Geldfluss aus der voranschlagswirksamen Gebarung (Saldo 3 + Saldo 4)				-4.000,00	-4.000,00	-2.250,00

		MVAG		VC QU	Ergebnisvoranschlag			Finanzierungsvoranschlag		
		EH	FH		VA 2024	VA 2023	RA 2022	VA 2024	VA 2023	RA 2022
3 Kunst, Kultur und Kultus										
32	Musik und darstellende Kunst									
320	Ausbildung in Musik und darstellender Kunst									
320000	Musikschule									
Operative Gebarung										
2/320000+816000	Kostenbeiträge Carl-Zeller Musikschule	2114	3114	13	3.400,00	3.200,00		3.400,00	3.200,00	
SU 21 / 31	Summe Erträge / Einzahlungen operative Gebarung				3.400,00	3.200,00	0,00	3.400,00	3.200,00	0,00
1/320000-752000	Transfers an Gemeindeverbände (Musikschulen)	2231	3231	26	227.200,00	213.400,00	154.323,52	227.200,00	213.400,00	154.323,52
1/320000-752100	Transfers an Gemeindeverbände (Deckungsbeitrag Musikschulen Land Oberösterreich)	2231	3231	26	1.000,00	1.000,00	560,00	1.000,00	1.000,00	560,00
SU 22 / 32	Summe Aufwendungen / Auszahlungen operative Gebarung				228.200,00	214.400,00	154.883,52	228.200,00	214.400,00	154.883,52
SA 0 / SA 1	(0) Nettoergebnis (21 - 22) / (1) Geldfluss operative Gebarung (31 - 32)				-224.800,00	-211.200,00	-154.883,52	-224.800,00	-211.200,00	-154.883,52
SA01	Saldo (01) Haushaltsrücklagen (230 - 240)				0,00	0,00	0,00	0,00	0,00	0,00
SA00	Saldo (00) Nettoergebnis nach Haushaltsrücklagen (Saldo 0 + Saldo 01)				-224.800,00	-211.200,00	-154.883,52			
Investive Gebarung										
SU 33	Summe Einzahlungen investive Gebarung							0,00	0,00	0,00
SU 34	Summe Auszahlungen investive Gebarung							0,00	0,00	0,00
SA2	Saldo (2) Geldfluss aus der Investiven Gebarung (33 - 34)							0,00	0,00	0,00
SA3	Saldo (3) Nettofinanzierungssaldo (Saldo 1 + Saldo 2)							-224.800,00	-211.200,00	-154.883,52
Finanzierungstätigkeit										
SU 35	Summe Einzahlungen aus der Finanzierungstätigkeit							0,00	0,00	0,00
SU 36	Summe Auszahlungen aus der Finanzierungstätigkeit							0,00	0,00	0,00
SA4	Saldo (4) Geldfluss aus der Finanzierungstätigkeit (35 - 36)							0,00	0,00	0,00
SA5	Saldo (5) Geldfluss aus der voranschlagswirksamen Gebarung (Saldo 3 + Saldo 4)							-224.800,00	-211.200,00	-154.883,52
321	Einrichtungen der Musikpflege									
321000	Einrichtungen der Musikpflege									
Operative Gebarung										
SU 21 / 31	Summe Erträge / Einzahlungen operative Gebarung				0,00	0,00	0,00	0,00	0,00	0,00
1/321000-757000	Laufende Zuschüsse an Musikvereine, Kapellen	2234	3234	27	8.200,00	8.200,00	7.811,60	8.200,00	8.200,00	7.811,60
SU 22 / 32	Summe Aufwendungen / Auszahlungen operative Gebarung				8.200,00	8.200,00	7.811,60	8.200,00	8.200,00	7.811,60
SA 0 / SA 1	(0) Nettoergebnis (21 - 22) / (1) Geldfluss operative Gebarung (31 - 32)				-8.200,00	-8.200,00	-7.811,60	-8.200,00	-8.200,00	-7.811,60
SA01	Saldo (01) Haushaltsrücklagen (230 - 240)				0,00	0,00	0,00	0,00	0,00	0,00
SA00	Saldo (00) Nettoergebnis nach Haushaltsrücklagen (Saldo 0 + Saldo 01)				-8.200,00	-8.200,00	-7.811,60			

	MVAG	VC QU	Ergebnisvoranschlag			Finanzierungsvoranschlag		
			EH	FH	VA 2024	VA 2023	RA 2022	VA 2024
Investive Gebarung								
SU 33			Summe Einzahlungen investive Gebarung			0,00	0,00	0,00
SU 34			Summe Auszahlungen investive Gebarung			0,00	0,00	0,00
SA2			Saldo (2) Geldfluss aus der Investiven Gebarung (33 – 34)			0,00	0,00	0,00
SA3			Saldo (3) Nettofinanzierungssaldo (Saldo 1 + Saldo 2)			-8.200,00	-8.200,00	-7.811,60
Finanzierungstätigkeit								
SU 35			Summe Einzahlungen aus der Finanzierungstätigkeit			0,00	0,00	0,00
SU 36			Summe Auszahlungen aus der Finanzierungstätigkeit			0,00	0,00	0,00
SA4			Saldo (4) Geldfluss aus der Finanzierungstätigkeit (35 – 36)			0,00	0,00	0,00
SA5			Saldo (5) Geldfluss aus der voranschlagswirksamen Gebarung (Saldo 3 + Saldo 4)			-8.200,00	-8.200,00	-7.811,60
36 Heimatpflege								
360 Heimatmuseen								
360000 Heimatmuseen								
Operative Gebarung								
SU 21 / 31			Summe Erträge / Einzahlungen operative Gebarung			0,00	0,00	0,00
1/360000-728000			Sonstige Leistungsentgelte	2225 3225 24	100,00		100,00	
SU 22 / 32			Summe Aufwendungen / Auszahlungen operative Gebarung			0,00	100,00	0,00
SA 0 / SA 1			(0) Nettoergebnis (21 - 22) / (1) Geldfluss operative Gebarung (31 – 32)			0,00	-100,00	0,00
SA01			Saldo (01) Haushaltsrücklagen (230 - 240)			0,00	0,00	0,00
SA00			Saldo (00) Nettoergebnis nach Haushaltsrücklagen (Saldo 0 + Saldo 01)			0,00	-100,00	0,00
Investive Gebarung								
SU 33			Summe Einzahlungen investive Gebarung			0,00	0,00	0,00
SU 34			Summe Auszahlungen investive Gebarung			0,00	0,00	0,00
SA2			Saldo (2) Geldfluss aus der Investiven Gebarung (33 – 34)			0,00	0,00	0,00
SA3			Saldo (3) Nettofinanzierungssaldo (Saldo 1 + Saldo 2)			0,00	-100,00	0,00
Finanzierungstätigkeit								
SU 35			Summe Einzahlungen aus der Finanzierungstätigkeit			0,00	0,00	0,00
SU 36			Summe Auszahlungen aus der Finanzierungstätigkeit			0,00	0,00	0,00
SA4			Saldo (4) Geldfluss aus der Finanzierungstätigkeit (35 – 36)			0,00	0,00	0,00
SA5			Saldo (5) Geldfluss aus der voranschlagswirksamen Gebarung (Saldo 3 + Saldo 4)			0,00	-100,00	0,00

		MVAG		VC QU	Ergebnisvoranschlag			Finanzierungsvoranschlag		
		EH	FH		VA 2024	VA 2023	RA 2022	VA 2024	VA 2023	RA 2022
361	Nichtwissenschaftliche Archive									
361000	Nicht wissenschaftliche Archive									
Operative Gebarung										
2/361000+808000	Veräußerungen von Waren (Bücher und Geschichtsmappen)	2116	3116	16	100,00	100,00	81,50	100,00	100,00	81,50
SU 21 / 31	Summe Erträge / Einzahlungen operative Gebarung				100,00	100,00	81,50	100,00	100,00	81,50
1/361000-400000	Geringwertige Wirtschaftsgüter (GWG)	2221	3221	23	500,00	500,00		500,00	500,00	
1/361000-457000	Druckwerke für Chroniken	2221	3221	23	500,00	500,00	70,00	500,00	500,00	70,00
SU 22 / 32	Summe Aufwendungen / Auszahlungen operative Gebarung				1.000,00	1.000,00	70,00	1.000,00	1.000,00	70,00
SA 0 / SA 1	(0) Nettoergebnis (21 - 22) / (1) Geldfluss operative Gebarung (31 - 32)				-900,00	-900,00	11,50	-900,00	-900,00	11,50
SA01	Saldo (01) Haushaltsrücklagen (230 - 240)				0,00	0,00	0,00	0,00	0,00	0,00
SA00	Saldo (00) Nettoergebnis nach Haushaltsrücklagen (Saldo 0 + Saldo 01)				-900,00	-900,00	11,50			
Investive Gebarung										
SU 33	Summe Einzahlungen investive Gebarung							0,00	0,00	0,00
SU 34	Summe Auszahlungen investive Gebarung							0,00	0,00	0,00
SA2	Saldo (2) Geldfluss aus der Investiven Gebarung (33 - 34)							0,00	0,00	0,00
SA3	Saldo (3) Nettofinanzierungssaldo (Saldo 1 + Saldo 2)							-900,00	-900,00	11,50
Finanzierungstätigkeit										
SU 35	Summe Einzahlungen aus der Finanzierungstätigkeit							0,00	0,00	0,00
SU 36	Summe Auszahlungen aus der Finanzierungstätigkeit							0,00	0,00	0,00
SA4	Saldo (4) Geldfluss aus der Finanzierungstätigkeit (35 - 36)							0,00	0,00	0,00
SA5	Saldo (5) Geldfluss aus der voranschlagswirksamen Gebarung (Saldo 3 + Saldo 4)							-900,00	-900,00	11,50
362	Denkmalpflege									
362000	Denkmalpflege									
Operative Gebarung										
SU 21 / 31	Summe Erträge / Einzahlungen operative Gebarung				0,00	0,00	0,00	0,00	0,00	0,00
1/362000-615000	Instandhaltung von Kulturgütern	2224	3224	24	500,00	500,00		500,00	500,00	
SU 22 / 32	Summe Aufwendungen / Auszahlungen operative Gebarung				500,00	500,00	0,00	500,00	500,00	0,00
SA 0 / SA 1	(0) Nettoergebnis (21 - 22) / (1) Geldfluss operative Gebarung (31 - 32)				-500,00	-500,00	0,00	-500,00	-500,00	0,00
SA01	Saldo (01) Haushaltsrücklagen (230 - 240)				0,00	0,00	0,00	0,00	0,00	0,00
SA00	Saldo (00) Nettoergebnis nach Haushaltsrücklagen (Saldo 0 + Saldo 01)				-500,00	-500,00	0,00			
Investive Gebarung										
SU 33	Summe Einzahlungen investive Gebarung							0,00	0,00	0,00
SU 34	Summe Auszahlungen investive Gebarung							0,00	0,00	0,00
SA2	Saldo (2) Geldfluss aus der Investiven Gebarung (33 - 34)							0,00	0,00	0,00
SA3	Saldo (3) Nettofinanzierungssaldo (Saldo 1 + Saldo 2)							-500,00	-500,00	0,00

	MVAG	VC QU	Ergebnisvoranschlag			Finanzierungsvoranschlag						
			EH	FH	VA 2024	VA 2023	RA 2022	VA 2024	VA 2023	RA 2022		
Finanzierungstätigkeit												
SU 35			Summe Einzahlungen aus der Finanzierungstätigkeit				0,00	0,00	0,00			
SU 36			Summe Auszahlungen aus der Finanzierungstätigkeit				0,00	0,00	0,00			
SA4			Saldo (4) Geldfluss aus der Finanzierungstätigkeit (35 – 36)				0,00	0,00	0,00			
SA5			Saldo (5) Geldfluss aus der voranschlagswirksamen Gebarung (Saldo 3 + Saldo 4)				-500,00	-500,00	0,00			
363			Altstadterhaltung und Ortsbildpflege									
363000			Altstadtsanierung und Ortsbildpflege									
Operative Gebarung												
SU 21 / 31			Summe Erträge / Einzahlungen operative Gebarung				0,00	0,00	0,00			
1/363000-400000			Geringwertige Wirtschaftsgüter (GWG)	2221	3221	23	2.000,00	2.000,00	359,64	2.000,00	2.000,00	359,64
1/363000-459000			Sonstige Verbrauchsgüter	2221	3221	23	3.500,00	3.500,00	1.951,83	3.500,00	3.500,00	1.773,29
1/363000-618000			Instandhaltung von sonstigen Anlagen	2224	3224	24	300,00	300,00	38,62	300,00	300,00	38,62
1/363000-680000			Planmäßige Abschreibung	2226			1.300,00					
1/363000-728000			Entgelte für sonstige Leistungen	2225	3225	24	1.100,00	1.100,00	760,34	1.100,00	1.100,00	760,34
1/363000-728100			Entgelte für sonstige Leistungen (Ortsbildpflege)	2225	3225	24	1.000,00	1.000,00	960,00	1.000,00	1.000,00	960,00
SU 22 / 32			Summe Aufwendungen / Auszahlungen operative Gebarung				9.200,00	7.900,00	4.070,43	7.900,00	7.900,00	3.891,89
SA 0 / SA 1			(0) Nettoergebnis (21 - 22) / (1) Geldfluss operative Gebarung (31 – 32)				-9.200,00	-7.900,00	-4.070,43	-7.900,00	-7.900,00	-3.891,89
SA01			Saldo (01) Haushaltsrücklagen (230 - 240)				0,00	0,00	0,00	0,00	0,00	0,00
SA00			Saldo (00) Nettoergebnis nach Haushaltsrücklagen (Saldo 0 + Saldo 01)				-9.200,00	-7.900,00	-4.070,43			
Investive Gebarung												
SU 33			Summe Einzahlungen investive Gebarung				0,00	0,00	0,00			
1/363000-005000			Anlagen zu Straßenbauten		3412	2				15.000,00		
SU 34			Summe Auszahlungen investive Gebarung				15.000,00	0,00	0,00			
SA2			Saldo (2) Geldfluss aus der Investiven Gebarung (33 – 34)				-15.000,00	0,00	0,00			
SA3			Saldo (3) Nettofinanzierungssaldo (Saldo 1 + Saldo 2)				-22.900,00	-7.900,00	-3.891,89			
Finanzierungstätigkeit												
SU 35			Summe Einzahlungen aus der Finanzierungstätigkeit				0,00	0,00	0,00			
SU 36			Summe Auszahlungen aus der Finanzierungstätigkeit				0,00	0,00	0,00			
SA4			Saldo (4) Geldfluss aus der Finanzierungstätigkeit (35 – 36)				0,00	0,00	0,00			
SA5			Saldo (5) Geldfluss aus der voranschlagswirksamen Gebarung (Saldo 3 + Saldo 4)				-22.900,00	-7.900,00	-3.891,89			
363100			Altstadtsanierung und Ortsbildpflege Markt									
Operative Gebarung												
2/363100+811000			Miet- und Pächtertrag (Schaukästen)	2115	3115	14	1.000,00	1.000,00		1.000,00	1.000,00	

		MVAG		VC QU	Ergebnisvoranschlag			Finanzierungsvoranschlag		
		EH	FH		VA 2024	VA 2023	RA 2022	VA 2024	VA 2023	RA 2022
2/363100+861000	Transfers von Ländern (Zentrumsentwicklung)	2121	3121		50.000,00			50.000,00		
SU 21 / 31	Summe Erträge / Einzahlungen operative Gebarung				51.000,00	1.000,00	0,00	51.000,00	1.000,00	0,00
1/363100-400000	Geringwertige Wirtschaftsgüter (GWG)	2221	3221	23	1.000,00	1.000,00	163,08	1.000,00	1.000,00	163,08
1/363100-618000	Instandhaltung von sonstigen Anlagen	2224	3224	24			160,15			160,15
1/363100-680000	Planmäßige Abschreibung	2226			3.500,00	3.500,00	3.523,91			
1/363100-728000	Sonstige Leistungsentgelte	2225	3225	24	63.000,00	57.600,00	5.096,86	63.000,00	57.600,00	5.096,86
SU 22 / 32	Summe Aufwendungen / Auszahlungen operative Gebarung				67.500,00	62.100,00	8.944,00	64.000,00	58.600,00	5.420,09
SA 0 / SA 1	(0) Nettoergebnis (21 - 22) / (1) Geldfluss operative Gebarung (31 - 32)				-16.500,00	-61.100,00	-8.944,00	-13.000,00	-57.600,00	-5.420,09
SA01	Saldo (01) Haushaltsrücklagen (230 - 240)				0,00	0,00	0,00	0,00	0,00	0,00
SA00	Saldo (00) Nettoergebnis nach Haushaltsrücklagen (Saldo 0 + Saldo 01)				-16.500,00	-61.100,00	-8.944,00			
Investive Gebarung										
SU 33	Summe Einzahlungen investive Gebarung							0,00	0,00	0,00
SU 34	Summe Auszahlungen investive Gebarung							0,00	0,00	0,00
SA2	Saldo (2) Geldfluss aus der Investiven Gebarung (33 - 34)							0,00	0,00	0,00
SA3	Saldo (3) Nettofinanzierungssaldo (Saldo 1 + Saldo 2)							-13.000,00	-57.600,00	-5.420,09
Finanzierungstätigkeit										
SU 35	Summe Einzahlungen aus der Finanzierungstätigkeit							0,00	0,00	0,00
SU 36	Summe Auszahlungen aus der Finanzierungstätigkeit							0,00	0,00	0,00
SA4	Saldo (4) Geldfluss aus der Finanzierungstätigkeit (35 - 36)							0,00	0,00	0,00
SA5	Saldo (5) Geldfluss aus der voranschlagswirksamen Gebarung (Saldo 3 + Saldo 4)							-13.000,00	-57.600,00	-5.420,09
363200	Altstadtsanierung und Ortsbildpflege St. Michael									
Operative Gebarung										
SU 21 / 31	Summe Erträge / Einzahlungen operative Gebarung				0,00	0,00	0,00	0,00	0,00	0,00
1/363200-400000	Geringwertige Wirtschaftsgüter (GWG)	2221	3221	23	1.000,00	1.000,00		1.000,00	1.000,00	
1/363200-728000	Sonstige Leistungsentgelte	2225	3225	24	1.000,00	1.000,00		1.000,00	1.000,00	
SU 22 / 32	Summe Aufwendungen / Auszahlungen operative Gebarung				2.000,00	2.000,00	0,00	2.000,00	2.000,00	0,00
SA 0 / SA 1	(0) Nettoergebnis (21 - 22) / (1) Geldfluss operative Gebarung (31 - 32)				-2.000,00	-2.000,00	0,00	-2.000,00	-2.000,00	0,00
SA01	Saldo (01) Haushaltsrücklagen (230 - 240)				0,00	0,00	0,00	0,00	0,00	0,00
SA00	Saldo (00) Nettoergebnis nach Haushaltsrücklagen (Saldo 0 + Saldo 01)				-2.000,00	-2.000,00	0,00			
Investive Gebarung										
SU 33	Summe Einzahlungen investive Gebarung							0,00	0,00	0,00
SU 34	Summe Auszahlungen investive Gebarung							0,00	0,00	0,00
SA2	Saldo (2) Geldfluss aus der Investiven Gebarung (33 - 34)							0,00	0,00	0,00
SA3	Saldo (3) Nettofinanzierungssaldo (Saldo 1 + Saldo 2)							-2.000,00	-2.000,00	0,00
Finanzierungstätigkeit										
SU 35	Summe Einzahlungen aus der Finanzierungstätigkeit							0,00	0,00	0,00

		MVAG VC QU			Ergebnisvoranschlag			Finanzierungsvoranschlag		
		EH	FH		VA 2024	VA 2023	RA 2022	VA 2024	VA 2023	RA 2022
SU 36	Summe Auszahlungen aus der Finanzierungstätigkeit							0,00	0,00	0,00
SA4	Saldo (4) Geldfluss aus der Finanzierungstätigkeit (35 – 36)							0,00	0,00	0,00
SA5	Saldo (5) Geldfluss aus der voranschlagswirksamen Gebarung (Saldo 3 + Saldo 4)							-2.000,00	-2.000,00	0,00
363300	Altstadtsanierung und Ortsbildpflege St. Johann									
	Operative Gebarung									
SU 21 / 31	Summe Erträge / Einzahlungen operative Gebarung				0,00	0,00	0,00	0,00	0,00	0,00
1/363300-400000	Geringwertige Wirtschaftsgüter (GWG)	2221	3221	23	1.000,00	1.000,00	27,50	1.000,00	1.000,00	27,50
1/363300-728000	Sonstige Leistungsentgelte	2225	3225	24	1.000,00	1.000,00		1.000,00	1.000,00	
SU 22 / 32	Summe Aufwendungen / Auszahlungen operative Gebarung				2.000,00	2.000,00	27,50	2.000,00	2.000,00	27,50
SA 0 / SA 1	(0) Nettoergebnis (21 - 22) / (1) Geldfluss operative Gebarung (31 – 32)				-2.000,00	-2.000,00	-27,50	-2.000,00	-2.000,00	-27,50
SA01	Saldo (01) Haushaltsrücklagen (230 - 240)				0,00	0,00	0,00	0,00	0,00	0,00
SA00	Saldo (00) Nettoergebnis nach Haushaltsrücklagen (Saldo 0 + Saldo 01)				-2.000,00	-2.000,00	-27,50			
	Investive Gebarung									
SU 33	Summe Einzahlungen investive Gebarung							0,00	0,00	0,00
SU 34	Summe Auszahlungen investive Gebarung							0,00	0,00	0,00
SA2	Saldo (2) Geldfluss aus der Investiven Gebarung (33 – 34)							0,00	0,00	0,00
SA3	Saldo (3) Nettofinanzierungssaldo (Saldo 1 + Saldo 2)							-2.000,00	-2.000,00	-27,50
	Finanzierungstätigkeit									
SU 35	Summe Einzahlungen aus der Finanzierungstätigkeit							0,00	0,00	0,00
SU 36	Summe Auszahlungen aus der Finanzierungstätigkeit							0,00	0,00	0,00
SA4	Saldo (4) Geldfluss aus der Finanzierungstätigkeit (35 – 36)							0,00	0,00	0,00
SA5	Saldo (5) Geldfluss aus der voranschlagswirksamen Gebarung (Saldo 3 + Saldo 4)							-2.000,00	-2.000,00	-27,50
363400	Altstadtsanierung und Ortsbildpflege Kürnberg									
	Operative Gebarung									
2/363400+813000	Erträge aus der Auflösung von Investitionszuschüssen (Kapitaltransfers)		2127		300,00	300,00	250,00			
SU 21 / 31	Summe Erträge / Einzahlungen operative Gebarung				300,00	300,00	250,00	0,00	0,00	0,00
1/363400-400000	Geringwertige Wirtschaftsgüter (GWG)	2221	3221	23	1.000,00	1.000,00		1.000,00	1.000,00	
1/363400-618000	Instandhaltung von sonstigen Anlagen	2224	3224	24		400,00			400,00	
1/363400-680000	Planmäßige Abschreibung	2226			1.600,00	1.600,00	1.617,30			
1/363400-728000	Sonstige Leistungsentgelte	2225	3225	24	1.500,00	2.500,00	1.697,80	1.500,00	2.500,00	1.697,80
SU 22 / 32	Summe Aufwendungen / Auszahlungen operative Gebarung				4.100,00	5.500,00	3.315,10	2.500,00	3.900,00	1.697,80
SA 0 / SA 1	(0) Nettoergebnis (21 - 22) / (1) Geldfluss operative Gebarung (31 – 32)				-3.800,00	-5.200,00	-3.065,10	-2.500,00	-3.900,00	-1.697,80
SA01	Saldo (01) Haushaltsrücklagen (230 - 240)				0,00	0,00	0,00	0,00	0,00	0,00
SA00	Saldo (00) Nettoergebnis nach Haushaltsrücklagen (Saldo 0 + Saldo 01)				-3.800,00	-5.200,00	-3.065,10			

	MVAG	VC QU	Ergebnisvoranschlag			Finanzierungsvoranschlag				
			EH	FH	VA 2024	VA 2023	RA 2022	VA 2024	VA 2023	RA 2022
Investive Gebarung										
SU 33			Summe Einzahlungen investive Gebarung					0,00	0,00	0,00
SU 34			Summe Auszahlungen investive Gebarung					0,00	0,00	0,00
SA2			Saldo (2) Geldfluss aus der Investiven Gebarung (33 – 34)					0,00	0,00	0,00
SA3			Saldo (3) Nettofinanzierungssaldo (Saldo 1 + Saldo 2)					-2.500,00	-3.900,00	-1.697,80
Finanzierungstätigkeit										
SU 35			Summe Einzahlungen aus der Finanzierungstätigkeit					0,00	0,00	0,00
SU 36			Summe Auszahlungen aus der Finanzierungstätigkeit					0,00	0,00	0,00
SA4			Saldo (4) Geldfluss aus der Finanzierungstätigkeit (35 – 36)					0,00	0,00	0,00
SA5			Saldo (5) Geldfluss aus der voranschlagswirksamen Gebarung (Saldo 3 + Saldo 4)					-2.500,00	-3.900,00	-1.697,80
369	Sonstige Einrichtungen und Maßnahmen									
369000	Sonstige Einrichtungen und Maßnahmen									
Operative Gebarung										
SU 21 / 31			Summe Erträge / Einzahlungen operative Gebarung			0,00	0,00	0,00	0,00	0,00
1/369000-400000			Geringwertige Wirtschaftsgüter (GWG)	2221	3221	23	500,00	500,00	500,00	500,00
1/369000-459000			Sonstige Verbrauchsgüter	2221	3221	23				254,60
1/369000-728000			Brauchtumspflege	2225	3225	24	6.000,00	7.000,00	4.425,49	6.000,00
SU 22 / 32			Summe Aufwendungen / Auszahlungen operative Gebarung			6.500,00	7.500,00	4.680,09	6.500,00	7.500,00
SA 0 / SA 1			(0) Nettoergebnis (21 - 22) / (1) Geldfluss operative Gebarung (31 – 32)			-6.500,00	-7.500,00	-4.680,09	-6.500,00	-7.500,00
SA01			Saldo (01) Haushaltsrücklagen (230 - 240)			0,00	0,00	0,00	0,00	0,00
SA00			Saldo (00) Nettoergebnis nach Haushaltsrücklagen (Saldo 0 + Saldo 01)			-6.500,00	-7.500,00	-4.680,09		
Investive Gebarung										
SU 33			Summe Einzahlungen investive Gebarung					0,00	0,00	0,00
SU 34			Summe Auszahlungen investive Gebarung					0,00	0,00	0,00
SA2			Saldo (2) Geldfluss aus der Investiven Gebarung (33 – 34)					0,00	0,00	0,00
SA3			Saldo (3) Nettofinanzierungssaldo (Saldo 1 + Saldo 2)					-6.500,00	-7.500,00	-3.975,99
Finanzierungstätigkeit										
SU 35			Summe Einzahlungen aus der Finanzierungstätigkeit					0,00	0,00	0,00
SU 36			Summe Auszahlungen aus der Finanzierungstätigkeit					0,00	0,00	0,00
SA4			Saldo (4) Geldfluss aus der Finanzierungstätigkeit (35 – 36)					0,00	0,00	0,00
SA5			Saldo (5) Geldfluss aus der voranschlagswirksamen Gebarung (Saldo 3 + Saldo 4)					-6.500,00	-7.500,00	-3.975,99

		MVAG VC QU			Ergebnisvoranschlag			Finanzierungsvoranschlag		
		EH	FH		VA 2024	VA 2023	RA 2022	VA 2024	VA 2023	RA 2022
38	Sonstige Kulturpflege									
381	Maßnahmen der Kulturpflege									
381000	Maßnahmen der Kulturpflege									
Operative Gebarung										
2/381000+808000	Veräußerungen von Waren (CDs, Most)	2116	3116	16			29,40			29,40
2/381000+810000	Erträge aus Leistungen (Eintritte)	2114	3114	13	22.000,00	20.000,00	15.207,80	22.000,00	20.000,00	15.207,80
2/381000+829000	Sonstige Erträge	2116	3116	18			1.920,00			1.920,00
2/381000+861000	Transfers von Ländern (Abt.RU3 und K1)	2121	3121	15	9.000,00	9.000,00	12.363,62	9.000,00	9.000,00	12.363,62
2/381000+864000	Transfers von Unternehmen	2123	3123	16		1.000,00			1.000,00	
2/381000+866000	Spenden von Kreditinstituten	2123	3123	16	300,00	300,00	250,00	300,00	300,00	250,00
SU 21 / 31	Summe Erträge / Einzahlungen operative Gebarung				31.300,00	30.300,00	29.770,82	31.300,00	30.300,00	29.770,82
1/381000-400000	Geringwertige Wirtschaftsgüter (GWG)	2221	3221	23			150,95			150,95
1/381000-457000	Druckwerke	2221	3221	23	3.000,00	3.500,00	2.775,67	3.000,00	3.500,00	2.775,67
1/381000-723000	Repräsentationsaufwendungen	2225	3225	24	3.500,00	3.000,00	1.072,90	3.500,00	3.000,00	1.072,90
1/381000-728000	Kulturpflege	2225	3225	24	35.000,00	35.000,00	30.621,01	35.000,00	35.000,00	30.621,01
SU 22 / 32	Summe Aufwendungen / Auszahlungen operative Gebarung				41.500,00	41.500,00	34.620,53	41.500,00	41.500,00	34.620,53
SA 0 / SA 1	(0) Nettoergebnis (21 - 22) / (1) Geldfluss operative Gebarung (31 - 32)				-10.200,00	-11.200,00	-4.849,71	-10.200,00	-11.200,00	-4.849,71
SA01	Saldo (01) Haushaltsrücklagen (230 - 240)				0,00	0,00	0,00	0,00	0,00	0,00
SA00	Saldo (00) Nettoergebnis nach Haushaltsrücklagen (Saldo 0 + Saldo 01)				-10.200,00	-11.200,00	-4.849,71			
Investive Gebarung										
SU 33	Summe Einzahlungen investive Gebarung							0,00	0,00	0,00
SU 34	Summe Auszahlungen investive Gebarung							0,00	0,00	0,00
SA2	Saldo (2) Geldfluss aus der Investiven Gebarung (33 - 34)							0,00	0,00	0,00
SA3	Saldo (3) Nettofinanzierungssaldo (Saldo 1 + Saldo 2)							-10.200,00	-11.200,00	-4.849,71
Finanzierungstätigkeit										
SU 35	Summe Einzahlungen aus der Finanzierungstätigkeit							0,00	0,00	0,00
SU 36	Summe Auszahlungen aus der Finanzierungstätigkeit							0,00	0,00	0,00
SA4	Saldo (4) Geldfluss aus der Finanzierungstätigkeit (35 - 36)							0,00	0,00	0,00
SA5	Saldo (5) Geldfluss aus der voranschlagswirksamen Gebarung (Saldo 3 + Saldo 4)							-10.200,00	-11.200,00	-4.849,71
39	Kultus									
390	Kirchliche Angelegenheiten									
390000	Kirchliche Angelegenheiten									
Operative Gebarung										
SU 21 / 31	Summe Erträge / Einzahlungen operative Gebarung				0,00	0,00	0,00	0,00	0,00	0,00
1/390000-459000	Sonstige Verbrauchsgüter	2221	3221	23		100,00			100,00	

		MVAG		VC QU	Ergebnisvoranschlag			Finanzierungsvoranschlag		
		EH	FH		VA 2024	VA 2023	RA 2022	VA 2024	VA 2023	RA 2022
1/390000-680000	Planmäßige Abschreibung	2226			3.500,00					
1/390000-728000	Sonstige Leistungsentgelte	2225	3225	24	3.600,00	3.500,00	3.601,90	3.600,00	3.500,00	3.601,90
1/390000-777000	Subventionen an Pfarrkirchen	2234		44		34.500,00	500,00			
SU 22 / 32	Summe Aufwendungen / Auszahlungen operative Gebarung				7.100,00	38.100,00	4.101,90	3.600,00	3.600,00	3.601,90
SA 0 / SA 1	(0) Nettoergebnis (21 - 22) / (1) Geldfluss operative Gebarung (31 - 32)				-7.100,00	-38.100,00	-4.101,90	-3.600,00	-3.600,00	-3.601,90
SA01	Saldo (01) Haushaltsrücklagen (230 - 240)				0,00	0,00	0,00	0,00	0,00	0,00
SA00	Saldo (00) Nettoergebnis nach Haushaltsrücklagen (Saldo 0 + Saldo 01)				-7.100,00	-38.100,00	-4.101,90			
Investive Gebarung										
SU 33	Summe Einzahlungen investive Gebarung							0,00	0,00	0,00
1/390000-006000	Sonstige Grundstückseinrichtungen		3412	2				70.000,00		
1/390000-777000	Subventionen an Pfarrkirchen		3434	44					34.500,00	500,00
SU 34	Summe Auszahlungen investive Gebarung							70.000,00	34.500,00	500,00
SA2	Saldo (2) Geldfluss aus der Investiven Gebarung (33 - 34)							-70.000,00	-34.500,00	-500,00
SA3	Saldo (3) Nettofinanzierungssaldo (Saldo 1 + Saldo 2)							-73.600,00	-38.100,00	-4.101,90
Finanzierungstätigkeit										
SU 35	Summe Einzahlungen aus der Finanzierungstätigkeit							0,00	0,00	0,00
SU 36	Summe Auszahlungen aus der Finanzierungstätigkeit							0,00	0,00	0,00
SA4	Saldo (4) Geldfluss aus der Finanzierungstätigkeit (35 - 36)							0,00	0,00	0,00
SA5	Saldo (5) Geldfluss aus der voranschlagswirksamen Gebarung (Saldo 3 + Saldo 4)							-73.600,00	-38.100,00	-4.101,90

	MVAG	VC QU	Ergebnisvoranschlag			Finanzierungsvoranschlag				
			EH	FH	VA 2024	VA 2023	RA 2022	VA 2024	VA 2023	RA 2022
4 Soziale Wohlfahrt und Wohnbauförderung										
41	Allgemeine öffentliche Wohlfahrt									
413	Maßnahmen der Behindertenhilfe									
413000	Maßnahmen der Behindertenhilfe									
Operative Gebarung										
SU 21 / 31	Summe Erträge / Einzahlungen operative Gebarung				0,00	0,00	0,00	0,00	0,00	
1/413000-728000	Entgelte für sonstige Leistungen	2225 3225 24			2.700,00	2.600,00	2.446,26	2.700,00	2.600,00	2.446,26
SU 22 / 32	Summe Aufwendungen / Auszahlungen operative Gebarung				2.700,00	2.600,00	2.446,26	2.700,00	2.600,00	2.446,26
SA 0 / SA 1	(0) Nettoergebnis (21 - 22) / (1) Geldfluss operative Gebarung (31 - 32)				-2.700,00	-2.600,00	-2.446,26	-2.700,00	-2.600,00	-2.446,26
SA01	Saldo (01) Haushaltsrücklagen (230 - 240)				0,00	0,00	0,00	0,00	0,00	0,00
SA00	Saldo (00) Nettoergebnis nach Haushaltsrücklagen (Saldo 0 + Saldo 01)				-2.700,00	-2.600,00	-2.446,26			
Investive Gebarung										
SU 33	Summe Einzahlungen investive Gebarung							0,00	0,00	0,00
SU 34	Summe Auszahlungen investive Gebarung							0,00	0,00	0,00
SA2	Saldo (2) Geldfluss aus der Investiven Gebarung (33 - 34)							0,00	0,00	0,00
SA3	Saldo (3) Nettofinanzierungssaldo (Saldo 1 + Saldo 2)							-2.700,00	-2.600,00	-2.446,26
Finanzierungstätigkeit										
SU 35	Summe Einzahlungen aus der Finanzierungstätigkeit							0,00	0,00	0,00
SU 36	Summe Auszahlungen aus der Finanzierungstätigkeit							0,00	0,00	0,00
SA4	Saldo (4) Geldfluss aus der Finanzierungstätigkeit (35 - 36)							0,00	0,00	0,00
SA5	Saldo (5) Geldfluss aus der voranschlagswirksamen Gebarung (Saldo 3 + Saldo 4)							-2.700,00	-2.600,00	-2.446,26
419	Sonstige Einrichtungen und Maßnahmen									
419000	Sonstige Einrichtungen und Maßnahmen									
Operative Gebarung										
SU 21 / 31	Summe Erträge / Einzahlungen operative Gebarung				0,00	0,00	0,00	0,00	0,00	0,00
1/419000-728000	Sonstige Leistungsentgelte (Begräbniskosten+Grabstättengebühr)	2225 3225 24					1.171,20			1.171,20
1/419000-751000	Transfers an Länder (Wohnsitzgemeindebeitrag - SHG)	2231 3231 26			24.200,00	21.000,00	20.266,38	24.200,00	21.000,00	20.266,38
1/419000-751100	Transfers an Länder (Sozialhilfeumlage)	2231 3231 26			960.000,00	787.000,00	765.907,94	960.000,00	787.000,00	765.907,94
SU 22 / 32	Summe Aufwendungen / Auszahlungen operative Gebarung				984.200,00	808.000,00	787.345,52	984.200,00	808.000,00	787.345,52
SA 0 / SA 1	(0) Nettoergebnis (21 - 22) / (1) Geldfluss operative Gebarung (31 - 32)				-984.200,00	-808.000,00	-787.345,52	-984.200,00	-808.000,00	-787.345,52
SA01	Saldo (01) Haushaltsrücklagen (230 - 240)				0,00	0,00	0,00	0,00	0,00	0,00
SA00	Saldo (00) Nettoergebnis nach Haushaltsrücklagen (Saldo 0 + Saldo 01)				-984.200,00	-808.000,00	-787.345,52			
Investive Gebarung										
SU 33	Summe Einzahlungen investive Gebarung							0,00	0,00	0,00

	MVAG	VC QU	Ergebnisvoranschlag			Finanzierungsvoranschlag					
			EH	FH	VA 2024	VA 2023	RA 2022	VA 2024	VA 2023	RA 2022	
SU 34			Summe Auszahlungen investive Gebarung					0,00	0,00	0,00	
SA2			Saldo (2) Geldfluss aus der Investiven Gebarung (33 – 34)					0,00	0,00	0,00	
SA3			Saldo (3) Nettofinanzierungssaldo (Saldo 1 + Saldo 2)					-984.200,00	-808.000,00	-787.345,52	
Finanzierungstätigkeit											
SU 35			Summe Einzahlungen aus der Finanzierungstätigkeit					0,00	0,00	0,00	
SU 36			Summe Auszahlungen aus der Finanzierungstätigkeit					0,00	0,00	0,00	
SA4			Saldo (4) Geldfluss aus der Finanzierungstätigkeit (35 – 36)					0,00	0,00	0,00	
SA5			Saldo (5) Geldfluss aus der voranschlagswirksamen Gebarung (Saldo 3 + Saldo 4)					-984.200,00	-808.000,00	-787.345,52	
42			Freie Wohlfahrt								
423			Essen auf Rädern								
423000			Essen auf Rädern								
Operative Gebarung											
SU 21 / 31			Summe Erträge / Einzahlungen operative Gebarung			0,00	0,00	0,00	0,00	0,00	
1/423000-400000			Geringwertige Wirtschaftsgüter (GWG)	2221	3221	23			3.363,19	3.363,19	
1/423000-752000			Transfers an Gemeinden	2231	3231	26	300,00	300,00			
SU 22 / 32			Summe Aufwendungen / Auszahlungen operative Gebarung			300,00	300,00	3.363,19	300,00	300,00	3.363,19
SA 0 / SA 1			(0) Nettoergebnis (21 - 22) / (1) Geldfluss operative Gebarung (31 – 32)			-300,00	-300,00	-3.363,19	-300,00	-300,00	-3.363,19
SA01			Saldo (01) Haushaltsrücklagen (230 - 240)			0,00	0,00	0,00	0,00	0,00	
SA00			Saldo (00) Nettoergebnis nach Haushaltsrücklagen (Saldo 0 + Saldo 01)			-300,00	-300,00	-3.363,19			
Investive Gebarung											
SU 33			Summe Einzahlungen investive Gebarung					0,00	0,00	0,00	
SU 34			Summe Auszahlungen investive Gebarung					0,00	0,00	0,00	
SA2			Saldo (2) Geldfluss aus der Investiven Gebarung (33 – 34)					0,00	0,00	0,00	
SA3			Saldo (3) Nettofinanzierungssaldo (Saldo 1 + Saldo 2)					-300,00	-300,00	-3.363,19	
Finanzierungstätigkeit											
SU 35			Summe Einzahlungen aus der Finanzierungstätigkeit					0,00	0,00	0,00	
SU 36			Summe Auszahlungen aus der Finanzierungstätigkeit					0,00	0,00	0,00	
SA4			Saldo (4) Geldfluss aus der Finanzierungstätigkeit (35 – 36)					0,00	0,00	0,00	
SA5			Saldo (5) Geldfluss aus der voranschlagswirksamen Gebarung (Saldo 3 + Saldo 4)					-300,00	-300,00	-3.363,19	
429			Sonstige Einrichtungen und Maßnahmen								
429000			Sonstige Einrichtungen und Maßnahmen								
Operative Gebarung											
SU 21 / 31			Summe Erträge / Einzahlungen operative Gebarung			0,00	0,00	0,00	0,00	0,00	

		MVAG VC QU			Ergebnisvoranschlag			Finanzierungsvoranschlag		
		EH	FH		VA 2024	VA 2023	RA 2022	VA 2024	VA 2023	RA 2022
1/429000-768000	sonstige Transfer an private Haushalte (Weihnachtspakete)	2234	3234	27	400,00	800,00	50,00	400,00	800,00	50,00
SU 22 / 32	Summe Aufwendungen / Auszahlungen operative Gebarung				400,00	800,00	50,00	400,00	800,00	50,00
SA 0 / SA 1	(0) Nettoergebnis (21 - 22) / (1) Geldfluss operative Gebarung (31 - 32)				-400,00	-800,00	-50,00	-400,00	-800,00	-50,00
SA01	Saldo (01) Haushaltsrücklagen (230 - 240)				0,00	0,00	0,00	0,00	0,00	0,00
SA00	Saldo (00) Nettoergebnis nach Haushaltsrücklagen (Saldo 0 + Saldo 01)				-400,00	-800,00	-50,00			
Investive Gebarung										
SU 33	Summe Einzahlungen investive Gebarung							0,00	0,00	0,00
SU 34	Summe Auszahlungen investive Gebarung							0,00	0,00	0,00
SA2	Saldo (2) Geldfluss aus der Investiven Gebarung (33 - 34)							0,00	0,00	0,00
SA3	Saldo (3) Nettofinanzierungssaldo (Saldo 1 + Saldo 2)							-400,00	-800,00	-50,00
Finanzierungstätigkeit										
SU 35	Summe Einzahlungen aus der Finanzierungstätigkeit							0,00	0,00	0,00
SU 36	Summe Auszahlungen aus der Finanzierungstätigkeit							0,00	0,00	0,00
SA4	Saldo (4) Geldfluss aus der Finanzierungstätigkeit (35 - 36)							0,00	0,00	0,00
SA5	Saldo (5) Geldfluss aus der voranschlagswirksamen Gebarung (Saldo 3 + Saldo 4)							-400,00	-800,00	-50,00
43	Jugendwohlfahrt									
439	Sonstige Einrichtungen und Maßnahmen									
439000	Sonstige Einrichtungen und Maßnahmen									
Operative Gebarung										
2/439000+816000	Kostenbeiträge Kinderferienprogramm	2114	3114	13	700,00	700,00	644,00	700,00	700,00	644,00
SU 21 / 31	Summe Erträge / Einzahlungen operative Gebarung				700,00	700,00	644,00	700,00	700,00	644,00
1/439000-400000	Geringwertige Wirtschaftsgüter (Eltern-Kind-Zentrum)	2221	3221	23	400,00	500,00		400,00	500,00	
1/439000-413000	Handelswaren (Säuglingswäschepakete)	2221	3221	23	3.200,00	3.000,00	3.230,70	3.200,00	3.000,00	3.230,70
1/439000-457000	Druckwerke (Umtauschmarkt+EKIZ)	2221	3221	23	3.000,00	1.500,00	3.539,79	3.000,00	1.500,00	3.539,79
1/439000-728000	Sonstige Leistungsentgelte (Ferienprogramm+EKIZ)	2225	3225	24	1.300,00	1.500,00	1.096,56	1.300,00	1.500,00	1.096,56
1/439000-751000	Transfers an Länder (Kinder- und Jugendhilfeumlage)	2231	3231	26	189.000,00	150.000,00	146.139,65	189.000,00	150.000,00	146.139,65
1/439000-757000	Laufende Transferzahlungen (Tagesmütter)	2234	3234	27	4.000,00	2.700,00	2.400,00	4.000,00	2.700,00	2.370,00
1/439000-757100	Laufende Transferzahlungen (Eltern-Kind-Zentrum + Bibliothek)	2234	3234	27	1.500,00	1.500,00	1.440,00	1.500,00	1.500,00	1.440,00
1/439000-768000	Sonstige Transfers an private Haushalte (Obstbaumgutscheine)	2234	3234	27	1.000,00	1.000,00	434,00	1.000,00	1.000,00	434,00
SU 22 / 32	Summe Aufwendungen / Auszahlungen operative Gebarung				203.400,00	161.700,00	158.280,70	203.400,00	161.700,00	158.250,70
SA 0 / SA 1	(0) Nettoergebnis (21 - 22) / (1) Geldfluss operative Gebarung (31 - 32)				-202.700,00	-161.000,00	-157.636,70	-202.700,00	-161.000,00	-157.606,70

	MVAG	VC QU	Ergebnisvoranschlag			Finanzierungsvoranschlag				
			EH	FH	VA 2024	VA 2023	RA 2022	VA 2024	VA 2023	RA 2022
SA01		Saldo (01) Haushaltsrücklagen (230 - 240)			0,00	0,00	0,00	0,00	0,00	0,00
SA00		Saldo (00) Nettoergebnis nach Haushaltsrücklagen (Saldo 0 + Saldo 01)			-202.700,00	-161.000,00	-157.636,70			
Investive Gebarung										
SU 33		Summe Einzahlungen investive Gebarung						0,00	0,00	0,00
SU 34		Summe Auszahlungen investive Gebarung						0,00	0,00	0,00
SA2		Saldo (2) Geldfluss aus der Investiven Gebarung (33 – 34)						0,00	0,00	0,00
SA3		Saldo (3) Nettofinanzierungssaldo (Saldo 1 + Saldo 2)						-202.700,00	-161.000,00	-157.606,70
Finanzierungstätigkeit										
SU 35		Summe Einzahlungen aus der Finanzierungstätigkeit						0,00	0,00	0,00
SU 36		Summe Auszahlungen aus der Finanzierungstätigkeit						0,00	0,00	0,00
SA4		Saldo (4) Geldfluss aus der Finanzierungstätigkeit (35 – 36)						0,00	0,00	0,00
SA5		Saldo (5) Geldfluss aus der voranschlagswirksamen Gebarung (Saldo 3 + Saldo 4)						-202.700,00	-161.000,00	-157.606,70

		MVAG VC QU			Ergebnisvoranschlag			Finanzierungsvoranschlag		
		EH	FH		VA 2024	VA 2023	RA 2022	VA 2024	VA 2023	RA 2022
5 Gesundheit										
51	Gesundheitsdienst									
510	Medizinische Bereichsversorgung									
510000	Medizinische Bereichsversorgung									
Operative Gebarung										
2/510000+810000	Erträge aus Leistungen (Werbeeinschaltung)	2114	3114	13		200,00			200,00	
2/510000+812000	Standgebühren Gesundheitsmesse	2114	3114	13		1.000,00			1.000,00	
2/510000+861000	Transfers von Ländern	2121	3121	15		500,00			500,00	
SU 21 / 31	Summe Erträge / Einzahlungen operative Gebarung				0,00	1.700,00	0,00	0,00	1.700,00	0,00
1/510000-680000	Planmäßige Abschreibung	2226			1.100,00	1.100,00	1.067,83			
1/510000-728000	Sonstige Leistungsentgelte (Gesunde Gemeinde)	2225	3225	24	5.000,00	6.500,00	1.176,19	5.000,00	6.500,00	1.176,19
1/510000-728100	Sonstige Leistungsentgelte (Totenbeschaugebühr)	2225	3225	24	10.000,00	10.000,00	5.454,48	10.000,00	10.000,00	5.776,58
1/510000-751000	Transfers an Länder (Beitrag an Pensionsverband)	2231	3231	26	21.000,00	20.500,00	18.223,86	21.000,00	20.500,00	18.223,86
SU 22 / 32	Summe Aufwendungen / Auszahlungen operative Gebarung				37.100,00	38.100,00	25.922,36	36.000,00	37.000,00	25.176,63
SA 0 / SA 1	(0) Nettoergebnis (21 - 22) / (1) Geldfluss operative Gebarung (31 - 32)				-37.100,00	-36.400,00	-25.922,36	-36.000,00	-35.300,00	-25.176,63
SA01	Saldo (01) Haushaltsrücklagen (230 - 240)				0,00	0,00	0,00	0,00	0,00	0,00
SA00	Saldo (00) Nettoergebnis nach Haushaltsrücklagen (Saldo 0 + Saldo 01)				-37.100,00	-36.400,00	-25.922,36			
Investive Gebarung										
SU 33	Summe Einzahlungen investive Gebarung							0,00	0,00	0,00
SU 34	Summe Auszahlungen investive Gebarung							0,00	0,00	0,00
SA2	Saldo (2) Geldfluss aus der Investiven Gebarung (33 - 34)							0,00	0,00	0,00
SA3	Saldo (3) Nettofinanzierungssaldo (Saldo 1 + Saldo 2)							-36.000,00	-35.300,00	-25.176,63
Finanzierungstätigkeit										
SU 35	Summe Einzahlungen aus der Finanzierungstätigkeit							0,00	0,00	0,00
SU 36	Summe Auszahlungen aus der Finanzierungstätigkeit							0,00	0,00	0,00
SA4	Saldo (4) Geldfluss aus der Finanzierungstätigkeit (35 - 36)							0,00	0,00	0,00
SA5	Saldo (5) Geldfluss aus der voranschlagswirksamen Gebarung (Saldo 3 + Saldo 4)							-36.000,00	-35.300,00	-25.176,63
519	Sonstige Einrichtungen und Maßnahmen									
519100	COVID 19									
Operative Gebarung										
2/519100+860000	Transfers von Bund, Bundesfonds und Bundeskammern	2121	3121	15			40.216,00			40.216,00

		MVAG VC QU			Ergebnisvoranschlag			Finanzierungsvoranschlag		
		EH	FH		VA 2024	VA 2023	RA 2022	VA 2024	VA 2023	RA 2022
2/519100+868000	Transfers von privaten Haushalten	2124	3124	16			500,00			500,00
SU 21 / 31	Summe Erträge / Einzahlungen operative Gebarung				0,00	0,00	40.716,00	0,00	0,00	40.716,00
1/519100-728000	Entgelte für sonstige Leistungen	2225	3225	24		500,00	922,23		500,00	1.019,73
SU 22 / 32	Summe Aufwendungen / Auszahlungen operative Gebarung				0,00	500,00	922,23	0,00	500,00	1.019,73
SA 0 / SA 1	(0) Nettoergebnis (21 - 22) / (1) Geldfluss operative Gebarung (31 - 32)				0,00	-500,00	39.793,77	0,00	-500,00	39.696,27
SA01	Saldo (01) Haushaltsrücklagen (230 - 240)				0,00	0,00	0,00	0,00	0,00	0,00
SA00	Saldo (00) Nettoergebnis nach Haushaltsrücklagen (Saldo 0 + Saldo 01)				0,00	-500,00	39.793,77			
Investive Gebarung										
SU 33	Summe Einzahlungen investive Gebarung							0,00	0,00	0,00
SU 34	Summe Auszahlungen investive Gebarung							0,00	0,00	0,00
SA2	Saldo (2) Geldfluss aus der Investiven Gebarung (33 - 34)							0,00	0,00	0,00
SA3	Saldo (3) Nettofinanzierungssaldo (Saldo 1 + Saldo 2)							0,00	-500,00	39.696,27
Finanzierungstätigkeit										
SU 35	Summe Einzahlungen aus der Finanzierungstätigkeit							0,00	0,00	0,00
SU 36	Summe Auszahlungen aus der Finanzierungstätigkeit							0,00	0,00	0,00
SA4	Saldo (4) Geldfluss aus der Finanzierungstätigkeit (35 - 36)							0,00	0,00	0,00
SA5	Saldo (5) Geldfluss aus der voranschlagswirksamen Gebarung (Saldo 3 + Saldo 4)							0,00	-500,00	39.696,27
52 Umweltschutz										
522 Reinhaltung der Luft										
522000 Reinhaltung der Luft										
Operative Gebarung										
2/522000+810000	Erträge aus Leistungen	2114	3114	13	4.500,00	1.500,00	2.654,22	4.500,00	1.500,00	2.654,22
SU 21 / 31	Summe Erträge / Einzahlungen operative Gebarung				4.500,00	1.500,00	2.654,22	4.500,00	1.500,00	2.654,22
1/522000-600000	Energiebezüge (E-Tankstelle)	2222	3222	24	4.000,00	4.000,00	987,06	4.000,00	4.000,00	987,06
1/522000-680000	Planmäßige Abschreibung	2226			400,00	400,00				
1/522000-728000	Sonstige Leistungsentgelte "Energie und Umwelt"	2225	3225	24	1.500,00	1.500,00	8.803,78	1.500,00	1.500,00	8.803,78
1/522000-752000	Transfers an Gemeindeverbände (GDA Region Amstetten)	2231	3231	26	8.500,00	7.400,00	8.058,00	8.500,00	7.400,00	8.058,00
1/522000-757000	Lfde. Transferzahlung Klimabündnis NÖ.	2234	3234	27	1.400,00	1.400,00	1.316,16	1.400,00	1.400,00	1.316,16
SU 22 / 32	Summe Aufwendungen / Auszahlungen operative Gebarung				15.800,00	14.700,00	19.165,00	15.400,00	14.300,00	19.165,00
SA 0 / SA 1	(0) Nettoergebnis (21 - 22) / (1) Geldfluss operative Gebarung (31 - 32)				-11.300,00	-13.200,00	-16.510,78	-10.900,00	-12.800,00	-16.510,78
SA01	Saldo (01) Haushaltsrücklagen (230 - 240)				0,00	0,00	0,00	0,00	0,00	0,00
SA00	Saldo (00) Nettoergebnis nach Haushaltsrücklagen (Saldo 0 + Saldo 01)				-11.300,00	-13.200,00	-16.510,78			
Investive Gebarung										
SU 33	Summe Einzahlungen investive Gebarung							0,00	0,00	0,00

		MVAG		VC	QU	Ergebnisvoranschlag			Finanzierungsvoranschlag					
		EH	FH			VA 2024	VA 2023	RA 2022	VA 2024	VA 2023	RA 2022			
1/522000-050000	Sonderanlagen			3412	2	40						7.800,00		
SU 34	Summe Auszahlungen investive Gebarung											0,00	7.800,00	0,00
SA2	Saldo (2) Geldfluss aus der Investiven Gebarung (33 – 34)											0,00	-7.800,00	0,00
SA3	Saldo (3) Nettofinanzierungssaldo (Saldo 1 + Saldo 2)											-10.900,00	-20.600,00	-16.510,78
Finanzierungstätigkeit														
SU 35	Summe Einzahlungen aus der Finanzierungstätigkeit											0,00	0,00	0,00
SU 36	Summe Auszahlungen aus der Finanzierungstätigkeit											0,00	0,00	0,00
SA4	Saldo (4) Geldfluss aus der Finanzierungstätigkeit (35 – 36)											0,00	0,00	0,00
SA5	Saldo (5) Geldfluss aus der voranschlagswirksamen Gebarung (Saldo 3 + Saldo 4)											-10.900,00	-20.600,00	-16.510,78
529	Sonstige Einrichtungen und Maßnahmen													
529000	Sonstige Maßnahmen													
Operative Gebarung														
SU 21 / 31	Summe Erträge / Einzahlungen operative Gebarung						0,00	0,00	0,00			0,00	0,00	0,00
1/529000-726000	Mitgliedsbeiträge an Institutionen (E5-Beitritt)	2225	3225		24		7.500,00	7.300,00				7.500,00	7.300,00	
1/529000-768000	Sonstige Transfers an private Haushalte (Regenwassernutzungsanlage)	2234	3234		27		7.000,00	12.000,00	240,00			7.000,00	12.000,00	240,00
SU 22 / 32	Summe Aufwendungen / Auszahlungen operative Gebarung						14.500,00	19.300,00	240,00			14.500,00	19.300,00	240,00
SA 0 / SA 1	(0) Nettoergebnis (21 - 22) / (1) Geldfluss operative Gebarung (31 – 32)						-14.500,00	-19.300,00	-240,00			-14.500,00	-19.300,00	-240,00
SA01	Saldo (01) Haushaltsrücklagen (230 - 240)						0,00	0,00	0,00			0,00	0,00	0,00
SA00	Saldo (00) Nettoergebnis nach Haushaltsrücklagen (Saldo 0 + Saldo 01)						-14.500,00	-19.300,00	-240,00					
Investive Gebarung														
SU 33	Summe Einzahlungen investive Gebarung											0,00	0,00	0,00
SU 34	Summe Auszahlungen investive Gebarung											0,00	0,00	0,00
SA2	Saldo (2) Geldfluss aus der Investiven Gebarung (33 – 34)											0,00	0,00	0,00
SA3	Saldo (3) Nettofinanzierungssaldo (Saldo 1 + Saldo 2)											-14.500,00	-19.300,00	-240,00
Finanzierungstätigkeit														
SU 35	Summe Einzahlungen aus der Finanzierungstätigkeit											0,00	0,00	0,00
SU 36	Summe Auszahlungen aus der Finanzierungstätigkeit											0,00	0,00	0,00
SA4	Saldo (4) Geldfluss aus der Finanzierungstätigkeit (35 – 36)											0,00	0,00	0,00
SA5	Saldo (5) Geldfluss aus der voranschlagswirksamen Gebarung (Saldo 3 + Saldo 4)											-14.500,00	-19.300,00	-240,00

	MVAG	VC QU	Ergebnisvoranschlag			Finanzierungsvoranschlag				
			EH	FH	VA 2024	VA 2023	RA 2022	VA 2024	VA 2023	RA 2022
53										
530										
530000										
Operative Gebarung										
SU 21 / 31					0,00	0,00	0,00	0,00	0,00	0,00
1/530000-757000										
SU 22 / 32					27.200,00	27.200,00	26.984,29	27.200,00	27.200,00	26.984,29
SA 0 / SA 1										
SA01					0,00	0,00	0,00	0,00	0,00	0,00
SA00					-27.200,00	-27.200,00	-26.984,29			
Investive Gebarung										
SU 33								0,00	0,00	0,00
SU 34								0,00	0,00	0,00
SA2								0,00	0,00	0,00
SA3								-27.200,00	-27.200,00	-26.984,29
Finanzierungstätigkeit										
SU 35								0,00	0,00	0,00
SU 36								0,00	0,00	0,00
SA4								0,00	0,00	0,00
SA5								-27.200,00	-27.200,00	-26.984,29
56										
562										
562000										
Operative Gebarung										
SU 21 / 31					0,00	0,00	0,00	0,00	0,00	0,00
1/562000-752000										
1/562000-752100										
SU 22 / 32					1.547.000,00	1.467.000,00	1.434.687,28	1.547.000,00	1.467.000,00	1.434.687,28
SA 0 / SA 1										
SA01					0,00	0,00	0,00	0,00	0,00	0,00
SA00					-1.547.000,00	-1.467.000,00	-1.434.687,28			
Investive Gebarung										
SU 33								0,00	0,00	0,00
SU 34								0,00	0,00	0,00

	MVAG	VC QU	Ergebnisvoranschlag			Finanzierungsvoranschlag			
			EH	FH	VA 2024	VA 2023	RA 2022	VA 2024	VA 2023
SA2							0,00	0,00	0,00
SA3							-1.547.000,00	-1.467.000,00	-1.434.687,28
Finanzierungstätigkeit									
SU 35							0,00	0,00	0,00
SU 36							0,00	0,00	0,00
SA4							0,00	0,00	0,00
SA5							-1.547.000,00	-1.467.000,00	-1.434.687,28
562100 Beiträge der Gemeinden z.Krankenanstaltenspr.									
Operative Gebarung									
SU 21 / 31							0,00	0,00	0,00
1/562100-752000							100,00	100,00	
			2231	3231	26				
SU 22 / 32							100,00	100,00	0,00
SA 0 / SA 1							-100,00	-100,00	0,00
SA01							0,00	0,00	0,00
SA00							-100,00	-100,00	0,00
Investive Gebarung									
SU 33							0,00	0,00	0,00
SU 34							0,00	0,00	0,00
SA2							0,00	0,00	0,00
SA3							-100,00	-100,00	0,00
Finanzierungstätigkeit									
SU 35							0,00	0,00	0,00
SU 36							0,00	0,00	0,00
SA4							0,00	0,00	0,00
SA5							-100,00	-100,00	0,00

		MVAG VC QU			Ergebnisvoranschlag			Finanzierungsvoranschlag		
		EH	FH		VA 2024	VA 2023	RA 2022	VA 2024	VA 2023	RA 2022
6 Straßen- und Wasserbau, Verkehr										
61	Straßenbau									
612	Gemeindestraßen									
612000	Gemeindestraßen									
Operative Gebarung										
2/612000+808000	Veräußerungen von Waren (Hausnummer tafeln+Humus)	2116	3116	16	200,00	100,00	872,52	200,00	100,00	872,52
2/612000+813000	Erträge aus der Auflösung von Investitionszuschüssen (Kapitaltransfers)	2127			49.900,00	44.600,00	46.275,44			
2/612000+829000	Sonstige Erträge (Leitsystemsteher)	2116	3116	18		200,00			200,00	
6/612000+829910	Sonstige Erträge (Zuführung Vorhaben)	2116	3116	1 18		149.200,00			149.200,00	
6/612000+871100	Sonderbedarfszuweisungen (Straße Feuerwehrhaus St. Peter/Au-Markt)	2121	3121	1 33	60.000,00	60.000,00		60.000,00	60.000,00	
6/612000+871300	Bedarfszuweisungen (Straßenbeleuchtung)	2121	3121	1 33	13.000,00			13.000,00		
6/612000+899000	Entnahmen aus Verrechnungsrücklagen zwischen operativer Gebarung und Projekten	2116		1	900.400,00					
SU 21 / 31	Summe Erträge / Einzahlungen operative Gebarung				1.023.500,00	254.100,00	47.147,96	73.200,00	209.500,00	872,52
1/612000-400000	Geringwertige Wirtschaftsgüter (GWG)	2221	3221	23	1.500,00	2.000,00	362,28	1.500,00	2.000,00	362,28
1/612000-413000	Handelswaren (Hausnummer tafeln)	2221	3221	23	1.000,00	1.000,00	149,91	1.000,00	1.000,00	149,91
1/612000-611000	Instandhaltung von Straßenbauten	2224	3224	24	7.000,00	28.000,00	6.620,39	7.000,00	28.000,00	6.661,03
1/612000-614000	Instandhaltung von Gebäuden und Bauten (Buswartehäuschen)	2224	3224	24	200,00	500,00	1.226,35	200,00	500,00	1.226,35
1/612000-670000	Versicherungen	2222	3222	24	200,00	200,00	73,04	200,00	200,00	78,46
1/612000-680000	Planmäßige Abschreibung	2226			569.600,00	541.000,00	532.500,41			
1/612000-691000	Schadensvergütungen	2225	3225	24		1.100,00	584,52		1.100,00	584,52
1/612000-729910	Sonstige Aufwendungen (Zuführung Vorhaben)	2225	3225	24		149.200,00			149.200,00	
SU 22 / 32	Summe Aufwendungen / Auszahlungen operative Gebarung				579.500,00	723.000,00	541.516,90	9.900,00	182.000,00	9.062,55
SA 0 / SA 1	(0) Nettoergebnis (21 - 22) / (1) Geldfluss operative Gebarung (31 - 32)				444.000,00	-468.900,00	-494.368,94	63.300,00	27.500,00	-8.190,03
SA01	Saldo (01) Haushaltsrücklagen (230 - 240)				0,00	0,00	0,00	0,00	0,00	0,00
SA00	Saldo (00) Nettoergebnis nach Haushaltsrücklagen (Saldo 0 + Saldo 01)				444.000,00	-468.900,00	-494.368,94			
Investive Gebarung										
6/612000+300000	Transfers vom Bund (KIP-Förderung)	3331	1 33						118.100,00	
6/612000+300100	Kapitaltransfers von Bund (KPC Umstellung LED Straßenbeleuchtung)	3331	1 33					3.900,00		
6/612000+301000	Kapitaltransfers von Ländern (Radwege)	3331	1					238.500,00	10.800,00	
SU 33	Summe Einzahlungen investive Gebarung							242.400,00	128.900,00	0,00

		MVAG		VC	QU	Ergebnisvoranschlag			Finanzierungsvoranschlag		
		EH	FH			VA 2024	VA 2023	RA 2022	VA 2024	VA 2023	RA 2022
5/612000-002000	Gemeindestraßenbau		3412	1	40				180.000,00	375.000,00	210.997,29
5/612000-002100	Güterwegbau		3412	1	40				330.000,00	170.000,00	4.354,99
5/612000-002200	Straßenbauten (Feuerwehrhaus St. Peter/Au-Markt)		3412	1	40				80.000,00	80.000,00	
5/612000-002300	Straßenbauten (Radwege)		3412	1	40				380.800,00		
5/612000-003000	Grundstücke zu Straßenbauten		3412	1	40					4.200,00	
5/612000-005000	Anlagen zu Straßenbauten (Straßenbeleuchtung)		3412	1	40				245.000,00	160.000,00	39.419,73
SU 34	Summe Auszahlungen investive Gebarung								1.215.800,00	789.200,00	254.772,01
SA2	Saldo (2) Geldfluss aus der Investiven Gebarung (33 – 34)								-973.400,00	-660.300,00	-254.772,01
SA3	Saldo (3) Nettofinanzierungssaldo (Saldo 1 + Saldo 2)								-910.100,00	-632.800,00	-262.962,04
Finanzierungstätigkeit											
SU 35	Summe Einzahlungen aus der Finanzierungstätigkeit								0,00	0,00	0,00
1/612000-341000	Tilgung von Landesdarlehen		3611		64				3.200,00	3.200,00	3.191,00
SU 36	Summe Auszahlungen aus der Finanzierungstätigkeit								3.200,00	3.200,00	3.191,00
SA4	Saldo (4) Geldfluss aus der Finanzierungstätigkeit (35 – 36)								-3.200,00	-3.200,00	-3.191,00
SA5	Saldo (5) Geldfluss aus der voranschlagswirksamen Gebarung (Saldo 3 + Saldo 4)								-913.300,00	-636.000,00	-266.153,04
616	Sonstige Straßen und Wege										
616000	Sonstige Straßen und Wege										
Operative Gebarung											
SU 21 / 31	Summe Erträge / Einzahlungen operative Gebarung					0,00	0,00	0,00	0,00	0,00	0,00
1/616000-680000	Planmäßige Abschreibung		2226			700,00					
SU 22 / 32	Summe Aufwendungen / Auszahlungen operative Gebarung					700,00	0,00	0,00	0,00	0,00	0,00
SA 0 / SA 1	(0) Nettoergebnis (21 - 22) / (1) Geldfluss operative Gebarung (31 – 32)					-700,00	0,00	0,00	0,00	0,00	0,00
SA01	Saldo (01) Haushaltsrücklagen (230 - 240)					0,00	0,00	0,00	0,00	0,00	0,00
SA00	Saldo (00) Nettoergebnis nach Haushaltsrücklagen (Saldo 0 + Saldo 01)					-700,00	0,00	0,00	0,00	0,00	0,00
Investive Gebarung											
SU 33	Summe Einzahlungen investive Gebarung								0,00	0,00	0,00
1/616000-002000	Wanderwege		3412		2				25.000,00		
SU 34	Summe Auszahlungen investive Gebarung								25.000,00	0,00	0,00
SA2	Saldo (2) Geldfluss aus der Investiven Gebarung (33 – 34)								-25.000,00	0,00	0,00
SA3	Saldo (3) Nettofinanzierungssaldo (Saldo 1 + Saldo 2)								-25.000,00	0,00	0,00
Finanzierungstätigkeit											
SU 35	Summe Einzahlungen aus der Finanzierungstätigkeit								0,00	0,00	0,00
SU 36	Summe Auszahlungen aus der Finanzierungstätigkeit								0,00	0,00	0,00
SA4	Saldo (4) Geldfluss aus der Finanzierungstätigkeit (35 – 36)								0,00	0,00	0,00

		MVAG VC QU			Ergebnisvoranschlag			Finanzierungsvoranschlag		
		EH	FH		VA 2024	VA 2023	RA 2022	VA 2024	VA 2023	RA 2022
SA5	Saldo (5) Geldfluss aus der voranschlagswirksamen Gebarung (Saldo 3 + Saldo 4)							-25.000,00	0,00	0,00
63	Schutzwasserbau									
631	Konkurrenzgewässer									
631000	Konkurrenzgewässer									
Operative Gebarung										
SU 21 / 31	Summe Erträge / Einzahlungen operative Gebarung				0,00	0,00	0,00	0,00	0,00	0,00
1/631000-752000	Transfers an Gemeindeverbände (Urwasserverband)	2231	3231	26	6.400,00	6.400,00	6.374,39	6.400,00	6.400,00	6.374,39
SU 22 / 32	Summe Aufwendungen / Auszahlungen operative Gebarung				6.400,00	6.400,00	6.374,39	6.400,00	6.400,00	6.374,39
SA 0 / SA 1	(0) Nettoergebnis (21 - 22) / (1) Geldfluss operative Gebarung (31 - 32)				-6.400,00	-6.400,00	-6.374,39	-6.400,00	-6.400,00	-6.374,39
SA01	Saldo (01) Haushaltsrücklagen (230 - 240)				0,00	0,00	0,00	0,00	0,00	0,00
SA00	Saldo (00) Nettoergebnis nach Haushaltsrücklagen (Saldo 0 + Saldo 01)				-6.400,00	-6.400,00	-6.374,39			
Investive Gebarung										
SU 33	Summe Einzahlungen investive Gebarung							0,00	0,00	0,00
SU 34	Summe Auszahlungen investive Gebarung							0,00	0,00	0,00
SA2	Saldo (2) Geldfluss aus der Investiven Gebarung (33 - 34)							0,00	0,00	0,00
SA3	Saldo (3) Nettofinanzierungssaldo (Saldo 1 + Saldo 2)							-6.400,00	-6.400,00	-6.374,39
Finanzierungstätigkeit										
SU 35	Summe Einzahlungen aus der Finanzierungstätigkeit							0,00	0,00	0,00
SU 36	Summe Auszahlungen aus der Finanzierungstätigkeit							0,00	0,00	0,00
SA4	Saldo (4) Geldfluss aus der Finanzierungstätigkeit (35 - 36)							0,00	0,00	0,00
SA5	Saldo (5) Geldfluss aus der voranschlagswirksamen Gebarung (Saldo 3 + Saldo 4)							-6.400,00	-6.400,00	-6.374,39
633	Wildbachverbauung									
633000	Wildbachverbauung									
Operative Gebarung										
SU 21 / 31	Summe Erträge / Einzahlungen operative Gebarung				0,00	0,00	0,00	0,00	0,00	0,00
1/633000-612000	Instandhaltung von Wasserläufen	2224	3224	24		500,00	2.040,00		500,00	2.040,00
1/633000-757000	Transfers an Wildbachverbauung	2234	3234	27	5.000,00	54.000,00	20.600,00	5.000,00	54.000,00	20.600,00
SU 22 / 32	Summe Aufwendungen / Auszahlungen operative Gebarung				5.000,00	54.500,00	22.640,00	5.000,00	54.500,00	22.640,00
SA 0 / SA 1	(0) Nettoergebnis (21 - 22) / (1) Geldfluss operative Gebarung (31 - 32)				-5.000,00	-54.500,00	-22.640,00	-5.000,00	-54.500,00	-22.640,00
SA01	Saldo (01) Haushaltsrücklagen (230 - 240)				0,00	0,00	0,00	0,00	0,00	0,00
SA00	Saldo (00) Nettoergebnis nach Haushaltsrücklagen (Saldo 0 + Saldo 01)				-5.000,00	-54.500,00	-22.640,00			
Investive Gebarung										
SU 33	Summe Einzahlungen investive Gebarung							0,00	0,00	0,00
SU 34	Summe Auszahlungen investive Gebarung							0,00	0,00	0,00

		MVAG VC QU			Ergebnisvoranschlag			Finanzierungsvoranschlag		
		EH	FH		VA 2024	VA 2023	RA 2022	VA 2024	VA 2023	RA 2022
SA2	Saldo (2) Geldfluss aus der Investiven Gebarung (33 – 34)							0,00	0,00	0,00
SA3	Saldo (3) Nettofinanzierungssaldo (Saldo 1 + Saldo 2)							-5.000,00	-54.500,00	-22.640,00
Finanzierungstätigkeit										
SU 35	Summe Einzahlungen aus der Finanzierungstätigkeit							0,00	0,00	0,00
SU 36	Summe Auszahlungen aus der Finanzierungstätigkeit							0,00	0,00	0,00
SA4	Saldo (4) Geldfluss aus der Finanzierungstätigkeit (35 – 36)							0,00	0,00	0,00
SA5	Saldo (5) Geldfluss aus der voranschlagswirksamen Gebarung (Saldo 3 + Saldo 4)							-5.000,00	-54.500,00	-22.640,00
64	Straßenverkehr									
640	Einrichtungen und Maßnahmen nach der Straßenverkehrsordnu									
640000	Einrichtungen und Maßnahmen nach der STVO.									
Operative Gebarung										
2/640000+829000	Sonstige Erträge (Verkehrszeichen und -spiegel)	2116	3116	18			68,28			68,28
2/640000+868000	Gemeindestraßenstrafen	2124	3124	16	5.000,00	4.500,00	8.187,00	5.000,00	4.500,00	8.187,00
SU 21 / 31	Summe Erträge / Einzahlungen operative Gebarung				5.000,00	4.500,00	8.255,28	5.000,00	4.500,00	8.255,28
1/640000-400000	Geringwertige Wirtschaftsgüter (Verkehrszeichen und -spiegel)	2221	3221	23	5.500,00	5.500,00	1.394,23	5.500,00	5.500,00	1.394,23
1/640000-611000	Instandhaltung von Straßenbauten (Bodenmarkierungen)	2224	3224	24	1.000,00	1.500,00	1.030,21	1.000,00	1.500,00	1.030,21
1/640000-680000	Planmäßige Abschreibung	2226			300,00	300,00	264,21			
SU 22 / 32	Summe Aufwendungen / Auszahlungen operative Gebarung				6.800,00	7.300,00	2.688,65	6.500,00	7.000,00	2.424,44
SA 0 / SA 1	(0) Nettoergebnis (21 - 22) / (1) Geldfluss operative Gebarung (31 – 32)				-1.800,00	-2.800,00	5.566,63	-1.500,00	-2.500,00	5.830,84
SA01	Saldo (01) Haushaltsrücklagen (230 - 240)				0,00	0,00	0,00	0,00	0,00	0,00
SA00	Saldo (00) Nettoergebnis nach Haushaltsrücklagen (Saldo 0 + Saldo 01)				-1.800,00	-2.800,00	5.566,63			
Investive Gebarung										
SU 33	Summe Einzahlungen investive Gebarung							0,00	0,00	0,00
SU 34	Summe Auszahlungen investive Gebarung							0,00	0,00	0,00
SA2	Saldo (2) Geldfluss aus der Investiven Gebarung (33 – 34)							0,00	0,00	0,00
SA3	Saldo (3) Nettofinanzierungssaldo (Saldo 1 + Saldo 2)							-1.500,00	-2.500,00	5.830,84
Finanzierungstätigkeit										
SU 35	Summe Einzahlungen aus der Finanzierungstätigkeit							0,00	0,00	0,00
SU 36	Summe Auszahlungen aus der Finanzierungstätigkeit							0,00	0,00	0,00
SA4	Saldo (4) Geldfluss aus der Finanzierungstätigkeit (35 – 36)							0,00	0,00	0,00
SA5	Saldo (5) Geldfluss aus der voranschlagswirksamen Gebarung (Saldo 3 + Saldo 4)							-1.500,00	-2.500,00	5.830,84

		MVAG VC QU			Ergebnisvoranschlag			Finanzierungsvoranschlag		
		EH	FH		VA 2024	VA 2023	RA 2022	VA 2024	VA 2023	RA 2022
65	Schienerverkehr									
650	Eisenbahnen									
650000	Schienerverkehr									
Operative Gebarung										
2/650000+860000	Transfers von Bund (Schnupperticket)	2121	3121	15			1.950,00			1.950,00
2/650000+861000	Transfers von Ländern (Schnuppertickets)	2121	3121	15	100,00	100,00	91,50	100,00	100,00	91,50
SU 21 / 31	Summe Erträge / Einzahlungen operative Gebarung				100,00	100,00	2.041,50	100,00	100,00	2.041,50
1/650000-620000	Transporte durch die Bahn (Schnupperticket)	2222	3222	24	2.700,00	2.500,00	2.683,43	2.700,00	2.500,00	2.683,43
SU 22 / 32	Summe Aufwendungen / Auszahlungen operative Gebarung				2.700,00	2.500,00	2.683,43	2.700,00	2.500,00	2.683,43
SA 0 / SA 1	(0) Nettoergebnis (21 - 22) / (1) Geldfluss operative Gebarung (31 - 32)				-2.600,00	-2.400,00	-641,93	-2.600,00	-2.400,00	-641,93
SA01	Saldo (01) Haushaltsrücklagen (230 - 240)				0,00	0,00	0,00	0,00	0,00	0,00
SA00	Saldo (00) Nettoergebnis nach Haushaltsrücklagen (Saldo 0 + Saldo 01)				-2.600,00	-2.400,00	-641,93			
Investive Gebarung										
SU 33	Summe Einzahlungen investive Gebarung							0,00	0,00	0,00
SU 34	Summe Auszahlungen investive Gebarung							0,00	0,00	0,00
SA2	Saldo (2) Geldfluss aus der Investiven Gebarung (33 - 34)							0,00	0,00	0,00
SA3	Saldo (3) Nettofinanzierungssaldo (Saldo 1 + Saldo 2)							-2.600,00	-2.400,00	-641,93
Finanzierungstätigkeit										
SU 35	Summe Einzahlungen aus der Finanzierungstätigkeit							0,00	0,00	0,00
SU 36	Summe Auszahlungen aus der Finanzierungstätigkeit							0,00	0,00	0,00
SA4	Saldo (4) Geldfluss aus der Finanzierungstätigkeit (35 - 36)							0,00	0,00	0,00
SA5	Saldo (5) Geldfluss aus der voranschlagswirksamen Gebarung (Saldo 3 + Saldo 4)							-2.600,00	-2.400,00	-641,93
68	Post- und Telekommunikationsdienste									
680	Post- und Telekommunikationsdienste									
680000	Post- und Telekommunikationsdienste									
Operative Gebarung										
SU 21 / 31	Summe Erträge / Einzahlungen operative Gebarung				0,00	0,00	0,00	0,00	0,00	0,00
1/680000-600000	Energiebezüge (Strom Telefonzelle)	2222	3222	24	800,00	1.200,00	290,40	800,00	1.200,00	290,40
SU 22 / 32	Summe Aufwendungen / Auszahlungen operative Gebarung				800,00	1.200,00	290,40	800,00	1.200,00	290,40
SA 0 / SA 1	(0) Nettoergebnis (21 - 22) / (1) Geldfluss operative Gebarung (31 - 32)				-800,00	-1.200,00	-290,40	-800,00	-1.200,00	-290,40
SA01	Saldo (01) Haushaltsrücklagen (230 - 240)				0,00	0,00	0,00	0,00	0,00	0,00
SA00	Saldo (00) Nettoergebnis nach Haushaltsrücklagen (Saldo 0 + Saldo 01)				-800,00	-1.200,00	-290,40			

	MVAG	VC QU	Ergebnisvoranschlag			Finanzierungsvoranschlag			
			EH	FH	VA 2024	VA 2023	RA 2022	VA 2024	VA 2023
Investive Gebarung									
SU 33		Summe Einzahlungen investive Gebarung					0,00	0,00	0,00
SU 34		Summe Auszahlungen investive Gebarung					0,00	0,00	0,00
SA2		Saldo (2) Geldfluss aus der Investiven Gebarung (33 – 34)					0,00	0,00	0,00
SA3		Saldo (3) Nettofinanzierungssaldo (Saldo 1 + Saldo 2)					-800,00	-1.200,00	-290,40
Finanzierungstätigkeit									
SU 35		Summe Einzahlungen aus der Finanzierungstätigkeit					0,00	0,00	0,00
SU 36		Summe Auszahlungen aus der Finanzierungstätigkeit					0,00	0,00	0,00
SA4		Saldo (4) Geldfluss aus der Finanzierungstätigkeit (35 – 36)					0,00	0,00	0,00
SA5		Saldo (5) Geldfluss aus der voranschlagswirksamen Gebarung (Saldo 3 + Saldo 4)					-800,00	-1.200,00	-290,40

	MVAG	VC	QU	Ergebnisvoranschlag			Finanzierungsvoranschlag		
				EH	FH	VA 2024	VA 2023	RA 2022	VA 2024
7 Wirtschaftsförderung									
71	Grundlagenverbesserung in der Land- und Forstwirtschaft								
710	Land- und forstwirtschaftlicher Wegebau								
710000	Land- und forstwirtschaftlicher Wegebau								
Operative Gebarung									
2/710000+813000	Erträge aus der Auflösung von Investitionszuschüssen (Kapitaltransfers)	2127			3.700,00	3.800,00	2.901,27		
6/710000+829910	Sonstige Erträge (Zuführung Vorhaben)	2116	3116	1	18	154.000,00	39.499,05	154.000,00	39.499,05
6/710000+871000	Bedarfszuweisungen	2121	3121	1	33	18.000,00	63.000,00	18.000,00	63.000,00
6/710000+899000	Entnahmen aus Verrechnungsrücklagen zwischen operativer Gebarung und Projekten	2116		1		44.000,00			
SU 21 / 31	Summe Erträge / Einzahlungen operative Gebarung					65.700,00	220.800,00	98.650,32	18.000,00
1/710000-680000	Planmäßige Abschreibung	2226				33.500,00	24.200,00	12.680,22	
1/710000-729910	Sonstige Aufwendungen (Zuführung Vorhaben)	2225	3225	24		154.000,00	39.499,05	154.000,00	39.499,05
1/710000-768000	Sonstige Transfers an private Haushalte (Hofzufahrten)	2234	3234	27		3.000,00	3.000,00	3.000,00	3.000,00
SU 22 / 32	Summe Aufwendungen / Auszahlungen operative Gebarung					36.500,00	181.200,00	52.179,27	3.000,00
SA 0 / SA 1	(0) Nettoergebnis (21 - 22) / (1) Geldfluss operative Gebarung (31 – 32)					29.200,00	39.600,00	46.471,05	15.000,00
SA01	Saldo (01) Haushaltsrücklagen (230 - 240)					0,00	0,00	0,00	0,00
SA00	Saldo (00) Nettoergebnis nach Haushaltsrücklagen (Saldo 0 + Saldo 01)					29.200,00	39.600,00	46.471,05	0,00
Investive Gebarung									
6/710000+301000	Kapitaltransfers von Ländern (Abteilung NÖ ABB)	3331	1	33				18.000,00	63.000,00
SU 33	Summe Einzahlungen investive Gebarung							18.000,00	63.000,00
5/710000-002000	Güterwegerhaltung	3412	1	40				80.000,00	280.000,00
SU 34	Summe Auszahlungen investive Gebarung							80.000,00	280.000,00
SA2	Saldo (2) Geldfluss aus der Investiven Gebarung (33 – 34)							-62.000,00	-217.000,00
SA3	Saldo (3) Nettofinanzierungssaldo (Saldo 1 + Saldo 2)							-47.000,00	-157.000,00
Finanzierungstätigkeit									
SU 35	Summe Einzahlungen aus der Finanzierungstätigkeit							0,00	0,00
SU 36	Summe Auszahlungen aus der Finanzierungstätigkeit							0,00	0,00
SA4	Saldo (4) Geldfluss aus der Finanzierungstätigkeit (35 – 36)							0,00	0,00
SA5	Saldo (5) Geldfluss aus der voranschlagswirksamen Gebarung (Saldo 3 + Saldo 4)							-47.000,00	-157.000,00

		MVAG VC QU			Ergebnisvoranschlag			Finanzierungsvoranschlag		
		EH	FH		VA 2024	VA 2023	RA 2022	VA 2024	VA 2023	RA 2022
74	Sonstige Förderung der Land- und Forstwirtschaft									
742	Produktionsförderung									
742000	Produktionsförderung									
Operative Gebarung										
SU 21 / 31	Summe Erträge / Einzahlungen operative Gebarung				0,00	0,00	0,00	0,00	0,00	0,00
1/742000-755000	Transfers für künstliche Befruchtungen	2233	3233	27	44.000,00	40.000,00	41.494,72	44.000,00	40.000,00	41.857,72
1/742000-755100	Transfers Ankaufsbeiträge an Zuchtthierhalter	2233	3233	27	1.800,00	1.800,00	1.434,35	1.800,00	1.800,00	1.434,35
SU 22 / 32	Summe Aufwendungen / Auszahlungen operative Gebarung				45.800,00	41.800,00	42.929,07	45.800,00	41.800,00	43.292,07
SA 0 / SA 1	(0) Nettoergebnis (21 - 22) / (1) Geldfluss operative Gebarung (31 - 32)				-45.800,00	-41.800,00	-42.929,07	-45.800,00	-41.800,00	-43.292,07
SA01	Saldo (01) Haushaltsrücklagen (230 - 240)				0,00	0,00	0,00	0,00	0,00	0,00
SA00	Saldo (00) Nettoergebnis nach Haushaltsrücklagen (Saldo 0 + Saldo 01)				-45.800,00	-41.800,00	-42.929,07			
Investive Gebarung										
SU 33	Summe Einzahlungen investive Gebarung							0,00	0,00	0,00
SU 34	Summe Auszahlungen investive Gebarung							0,00	0,00	0,00
SA2	Saldo (2) Geldfluss aus der Investiven Gebarung (33 - 34)							0,00	0,00	0,00
SA3	Saldo (3) Nettofinanzierungssaldo (Saldo 1 + Saldo 2)							-45.800,00	-41.800,00	-43.292,07
Finanzierungstätigkeit										
SU 35	Summe Einzahlungen aus der Finanzierungstätigkeit							0,00	0,00	0,00
SU 36	Summe Auszahlungen aus der Finanzierungstätigkeit							0,00	0,00	0,00
SA4	Saldo (4) Geldfluss aus der Finanzierungstätigkeit (35 - 36)							0,00	0,00	0,00
SA5	Saldo (5) Geldfluss aus der voranschlagswirksamen Gebarung (Saldo 3 + Saldo 4)							-45.800,00	-41.800,00	-43.292,07
77	Förderung des Tourismus									
771	Maßnahmen zur Förderung des Tourismus									
771000	Maßnahmen zur Förderung des Tourismus									
Operative Gebarung										
SU 21 / 31	Summe Erträge / Einzahlungen operative Gebarung				0,00	0,00	0,00	0,00	0,00	0,00
1/771000-457000	Druckwerke	2221	3221	23	500,00	500,00	1.068,00	500,00	500,00	1.068,00
1/771000-680000	Planmäßige Abschreibung	2226			300,00	200,00	70,20			
1/771000-726000	Mitgliedsbeiträge an Fremdenverkehrsverbände	2225	3225	24	14.200,00	13.800,00	13.185,40	14.200,00	13.800,00	13.185,40
1/771000-728000	Sonstige Leistungsentgelte	2225	3225	24	3.300,00	3.500,00	1.971,88	3.300,00	3.500,00	1.971,88
1/771000-757000	Transfers an private Organisationen ohne Erwerbszweck	2234	3234	27		10.000,00			10.000,00	
SU 22 / 32	Summe Aufwendungen / Auszahlungen operative Gebarung				18.300,00	28.000,00	16.295,48	18.000,00	27.800,00	16.225,28
SA 0 / SA 1	(0) Nettoergebnis (21 - 22) / (1) Geldfluss operative Gebarung (31 - 32)				-18.300,00	-28.000,00	-16.295,48	-18.000,00	-27.800,00	-16.225,28

	MVAG	VC QU	Ergebnisvoranschlag			Finanzierungsvoranschlag					
			EH	FH	VA 2024	VA 2023	RA 2022	VA 2024	VA 2023	RA 2022	
SA01			Saldo (01) Haushaltsrücklagen (230 - 240)			0,00	0,00	0,00	0,00	0,00	0,00
SA00			Saldo (00) Nettoergebnis nach Haushaltsrücklagen (Saldo 0 + Saldo 01)			-18.300,00	-28.000,00	-16.295,48			
Investive Gebarung											
SU 33			Summe Einzahlungen investive Gebarung						0,00	0,00	0,00
1/771000-006000			Sonstige Grundstückseinrichtungen							8.000,00	
SU 34			Summe Auszahlungen investive Gebarung						0,00	8.000,00	0,00
SA2			Saldo (2) Geldfluss aus der Investiven Gebarung (33 – 34)						0,00	-8.000,00	0,00
SA3			Saldo (3) Nettofinanzierungssaldo (Saldo 1 + Saldo 2)						-18.000,00	-35.800,00	-16.225,28
Finanzierungstätigkeit											
SU 35			Summe Einzahlungen aus der Finanzierungstätigkeit						0,00	0,00	0,00
SU 36			Summe Auszahlungen aus der Finanzierungstätigkeit						0,00	0,00	0,00
SA4			Saldo (4) Geldfluss aus der Finanzierungstätigkeit (35 – 36)						0,00	0,00	0,00
SA5			Saldo (5) Geldfluss aus der voranschlagswirksamen Gebarung (Saldo 3 + Saldo 4)						-18.000,00	-35.800,00	-16.225,28
78 Förderung von Handel, Gewerbe und Industrie											
780			Einrichtungen zur Förderung von Handel, Gewerbe und Industrie								
780000			Einrichtung zur Förderung von Handel, Gewerbe und Industrie								
Operative Gebarung											
SU 21 / 31			Summe Erträge / Einzahlungen operative Gebarung			0,00	0,00	0,00	0,00	0,00	0,00
1/780000-728000			Sonstige Leistungsentgelte			2225	3225	24	500,00	500,00	490,20
1/780000-755000			Laufende Transfers an Unternehmen			2233	3233	27	25.000,00	5.000,00	2.177,50
SU 22 / 32			Summe Aufwendungen / Auszahlungen operative Gebarung			25.500,00	5.500,00	2.667,70	25.500,00	5.500,00	2.667,70
SA 0 / SA 1			(0) Nettoergebnis (21 - 22) / (1) Geldfluss operative Gebarung (31 – 32)			-25.500,00	-5.500,00	-2.667,70	-25.500,00	-5.500,00	-2.667,70
SA01			Saldo (01) Haushaltsrücklagen (230 - 240)			0,00	0,00	0,00	0,00	0,00	0,00
SA00			Saldo (00) Nettoergebnis nach Haushaltsrücklagen (Saldo 0 + Saldo 01)			-25.500,00	-5.500,00	-2.667,70			
Investive Gebarung											
SU 33			Summe Einzahlungen investive Gebarung						0,00	0,00	0,00
SU 34			Summe Auszahlungen investive Gebarung						0,00	0,00	0,00
SA2			Saldo (2) Geldfluss aus der Investiven Gebarung (33 – 34)						0,00	0,00	0,00
SA3			Saldo (3) Nettofinanzierungssaldo (Saldo 1 + Saldo 2)						-25.500,00	-5.500,00	-2.667,70
Finanzierungstätigkeit											
SU 35			Summe Einzahlungen aus der Finanzierungstätigkeit						0,00	0,00	0,00
SU 36			Summe Auszahlungen aus der Finanzierungstätigkeit						0,00	0,00	0,00
SA4			Saldo (4) Geldfluss aus der Finanzierungstätigkeit (35 – 36)						0,00	0,00	0,00
SA5			Saldo (5) Geldfluss aus der voranschlagswirksamen Gebarung (Saldo 3 + Saldo 4)						-25.500,00	-5.500,00	-2.667,70

		MVAG		VC QU	Ergebnisvoranschlag			Finanzierungsvoranschlag		
		EH	FH		VA 2024	VA 2023	RA 2022	VA 2024	VA 2023	RA 2022
8 Dienstleistungen										
81	Öffentliche Einrichtungen (soweit nicht dem Abschnitt 85 zuzuordnen)									
813	Müllbeseitigung									
813000	Müllbeseitigung									
Operative Gebarung										
2/813000+808000	Veräußerungen von Waren (Müllsäcke)	2116	3116	16	3.000,00	3.000,00	2.239,26	3.000,00	3.000,00	2.239,26
2/813000+813000	Erträge aus der Auflösung von Investitionszuschüssen (Kapitaltransfers)		2127		14.200,00	14.200,00	14.221,17			
2/813000+827000	Personalkostenersätze (GDA-ASZ)	2116	3116	18	40.000,00	33.000,00	45.874,58	40.000,00	33.000,00	45.874,58
2/813000+829000	Sonstige Erträge	2116	3116	18			101,66			101,66
2/813000+868000	Strafen Abfallwirtschaftsgesetz	2124	3124	16			55,00			55,00
SU 21 / 31	Summe Erträge / Einzahlungen operative Gebarung				57.200,00	50.200,00	62.491,67	43.000,00	36.000,00	48.270,50
1/813000-400000	Geringwertige Wirtschaftsgüter (GWG)	2221	3221	23	300,00	300,00		300,00	300,00	
1/813000-413000	Handelswaren (Müllsäcke)	2221	3221	23	3.000,00	3.500,00	1.649,95	3.000,00	3.500,00	1.649,95
1/813000-459000	Sonstige Verbrauchsgüter	2221	3221	23	100,00	100,00	137,63	100,00	100,00	137,63
1/813000-511000	Bezüge VB Arbeiter	2211	3211	20	14.700,00	14.400,00	13.163,48	14.700,00	14.400,00	13.163,48
1/813000-565000	Mehrleistungsvergütungen	2211	3211	20	2.000,00	2.000,00	883,07	2.000,00	2.000,00	883,07
1/813000-580000	DGB zum Ausgleichsfonds für Familienbeihilfen Vertragsbedienstete	2212	3212	20	700,00	700,00	547,37	700,00	700,00	547,37
1/813000-582000	DG-SV und MVK Vertragsbedienstete	2212	3212	20	3.600,00	3.900,00	2.965,69	3.600,00	3.900,00	2.965,69
1/813000-600000	Energiebezüge (Stromverbrauch)	2222	3222	24	6.000,00	7.500,00	5.088,78	6.000,00	7.500,00	5.088,78
1/813000-618000	Instandhaltung der Amts-, Betriebs- und Geschäftsausstattung	2224	3224	24	100,00	100,00	34,54	100,00	100,00	14,21
1/813000-619000	Instandhaltung ASZ, Mülldeponien und -plätze	2224	3224	24	500,00	500,00		500,00	500,00	
1/813000-631000	Telekommunikationsdienste	2222	3222	24	300,00	300,00	126,11	300,00	300,00	126,11
1/813000-670000	Versicherungen	2222	3222	24	700,00	700,00	539,01	700,00	700,00	578,79
1/813000-680000	Planmäßige Abschreibung		2226		25.100,00	25.000,00	19.640,17			
1/813000-700000	Miet- und Pachtaufwand	2223	3223	24	200,00	200,00	103,45	200,00	200,00	103,45
1/813000-711000	Gebühren für die Benützung von Gemeindeeinrichtungen und Anlagen gemäß FAG	2225	3225	24	1.200,00	1.200,00	695,32	1.200,00	1.200,00	695,32
1/813000-728000	Sonstige Leistungsentgelte	2225	3225	24	500,00	400,00	126,00	500,00	400,00	126,00
SU 22 / 32	Summe Aufwendungen / Auszahlungen operative Gebarung				59.000,00	60.800,00	45.700,57	33.900,00	35.800,00	26.079,85
SA 0 / SA 1	(0) Nettoergebnis (21 - 22) / (1) Geldfluss operative Gebarung (31 - 32)									
SA01	Saldo (01) Haushaltsrücklagen (230 - 240)				0,00	0,00	0,00	0,00	0,00	0,00
SA00	Saldo (00) Nettoergebnis nach Haushaltsrücklagen (Saldo 0 + Saldo 01)				-1.800,00	-10.600,00	16.791,10	9.100,00	200,00	22.190,65

		MVAG VC QU			Ergebnisvoranschlag			Finanzierungsvoranschlag		
		EH	FH		VA 2024	VA 2023	RA 2022	VA 2024	VA 2023	RA 2022
Investive Gebarung										
SU 33	Summe Einzahlungen investive Gebarung							0,00	0,00	0,00
1/813000-006000	Sonstige Grundstückseinrichtungen		3412	2 40				49.000,00		3.742,55
SU 34	Summe Auszahlungen investive Gebarung							0,00	49.000,00	3.742,55
SA2	Saldo (2) Geldfluss aus der Investiven Gebarung (33 – 34)							0,00	-49.000,00	-3.742,55
SA3	Saldo (3) Nettofinanzierungssaldo (Saldo 1 + Saldo 2)							9.100,00	-48.800,00	18.448,10
Finanzierungstätigkeit										
SU 35	Summe Einzahlungen aus der Finanzierungstätigkeit							0,00	0,00	0,00
SU 36	Summe Auszahlungen aus der Finanzierungstätigkeit							0,00	0,00	0,00
SA4	Saldo (4) Geldfluss aus der Finanzierungstätigkeit (35 – 36)							0,00	0,00	0,00
SA5	Saldo (5) Geldfluss aus der voranschlagswirksamen Gebarung (Saldo 3 + Saldo 4)							9.100,00	-48.800,00	18.448,10
814	Straßenreinigung									
814000	Straßenreinigung									
Operative Gebarung										
2/814000+862000	Transfers von Gemeinden (Schneeräumung Haidershofen und St. Ulrich)	2121	3121	15	2.500,00	2.500,00	2.160,00	2.500,00	2.500,00	2.160,00
SU 21 / 31	Summe Erträge / Einzahlungen operative Gebarung				2.500,00	2.500,00	2.160,00	2.500,00	2.500,00	2.160,00
1/814000-400000	Geringwertige Wirtschaftsgüter (GWG)	2221	3221	23		500,00			500,00	
1/814000-511000	Bezüge VB Arbeiter	2211	3211	20	29.000,00	99.000,00	91.036,18	29.000,00	99.000,00	91.036,18
1/814000-565000	Mehrleistungsvergütungen	2211	3211	20	10.000,00	9.500,00	7.392,07	10.000,00	9.500,00	7.392,07
1/814000-580000	DGB zum Ausgleichsfonds für Familienbeihilfen Vertragsbedienstete	2212	3212	20	1.500,00	4.600,00	3.836,30	1.500,00	4.600,00	3.836,30
1/814000-582000	DG-SV und MVK Vertragsbedienstete	2212	3212	20	8.200,00	23.000,00	20.618,76	8.200,00	23.000,00	20.618,76
1/814000-728000	Sonstige Leistungsentgelte (Schneeräumung)	2225	3225	24	100.000,00	100.000,00	67.943,94	100.000,00	100.000,00	68.951,37
1/814000-728100	Sonstige Leistungsentgelte (Kehrarbeiten)	2225	3225	24	2.000,00			2.000,00		
1/814000-728200	Sonstige Leistungsentgelte (Schneeräumungspauschalen)	2225	3225	24	17.500,00	17.000,00	17.500,00	17.500,00	17.000,00	17.500,00
1/814000-728300	Sonstige Leistungsentgelte (Gehsteigräumung St. Ulrich)	2225	3225	24	1.200,00	900,00	458,34	1.200,00	900,00	458,34
SU 22 / 32	Summe Aufwendungen / Auszahlungen operative Gebarung				169.400,00	254.500,00	208.785,59	169.400,00	254.500,00	209.793,02
SA 0 / SA 1	(0) Nettoergebnis (21 - 22) / (1) Geldfluss operative Gebarung (31 – 32)				-166.900,00	-252.000,00	-206.625,59	-166.900,00	-252.000,00	-207.633,02
SA01	Saldo (01) Haushaltsrücklagen (230 - 240)				0,00	0,00	0,00	0,00	0,00	0,00
SA00	Saldo (00) Nettoergebnis nach Haushaltsrücklagen (Saldo 0 + Saldo 01)				-166.900,00	-252.000,00	-206.625,59			
Investive Gebarung										
SU 33	Summe Einzahlungen investive Gebarung							0,00	0,00	0,00
SU 34	Summe Auszahlungen investive Gebarung							0,00	0,00	0,00

		MVAG VC QU			Ergebnisvoranschlag			Finanzierungsvoranschlag		
		EH	FH		VA 2024	VA 2023	RA 2022	VA 2024	VA 2023	RA 2022
SA2	Saldo (2) Geldfluss aus der Investiven Gebarung (33 – 34)							0,00	0,00	0,00
SA3	Saldo (3) Nettofinanzierungssaldo (Saldo 1 + Saldo 2)							-166.900,00	-252.000,00	-207.633,02
Finanzierungstätigkeit										
SU 35	Summe Einzahlungen aus der Finanzierungstätigkeit							0,00	0,00	0,00
SU 36	Summe Auszahlungen aus der Finanzierungstätigkeit							0,00	0,00	0,00
SA4	Saldo (4) Geldfluss aus der Finanzierungstätigkeit (35 – 36)							0,00	0,00	0,00
SA5	Saldo (5) Geldfluss aus der voranschlagswirksamen Gebarung (Saldo 3 + Saldo 4)							-166.900,00	-252.000,00	-207.633,02
815	Park- und Gartenanlagen, Kinderspielplätze									
815000	Park- u. Gartenanlagen, Kinderspielplätze									
Operative Gebarung										
2/815000+813000	Erträge aus der Auflösung von Investitionszuschüssen (Kapitaltransfers)		2127		6.100,00	6.100,00	6.052,26			
2/815000+816000	Kostenbeiträge (Kostensätze) für sonstige Leistungen		2114	3114	13		1.028,50			1.028,50
SU 21 / 31	Summe Erträge / Einzahlungen operative Gebarung				6.100,00	6.100,00	7.080,76	0,00	0,00	1.028,50
1/815000-400000	Geringwertige Wirtschaftsgüter (GWG)	2221	3221	23	1.000,00	2.000,00		1.000,00	2.000,00	
1/815000-459000	Sonstige Verbrauchsgüter	2221	3221	23	500,00	500,00	5,35	500,00	500,00	5,35
1/815000-613000	Instandhaltung von sonstigen Grundstückseinrichtungen	2224	3224	24	400,00	400,00	156,98	400,00	400,00	156,98
1/815000-680000	Planmäßige Abschreibung		2226		17.300,00	17.300,00	18.036,43			
1/815000-700000	Miet- und Pachtaufwand	2223	3223	24	6.200,00	6.000,00	5.511,03	6.200,00	6.000,00	5.511,03
1/815000-728000	Sonstige Leistungsentgelte	2225	3225	24	500,00	700,00		500,00	700,00	
SU 22 / 32	Summe Aufwendungen / Auszahlungen operative Gebarung				25.900,00	26.900,00	23.709,79	8.600,00	9.600,00	5.673,36
SA 0 / SA 1	(0) Nettoergebnis (21 - 22) / (1) Geldfluss operative Gebarung (31 – 32)				-19.800,00	-20.800,00	-16.629,03	-8.600,00	-9.600,00	-4.644,86
SA01	Saldo (01) Haushaltsrücklagen (230 - 240)				0,00	0,00	0,00	0,00	0,00	0,00
SA00	Saldo (00) Nettoergebnis nach Haushaltsrücklagen (Saldo 0 + Saldo 01)				-19.800,00	-20.800,00	-16.629,03			
Investive Gebarung										
SU 33	Summe Einzahlungen investive Gebarung							0,00	0,00	0,00
SU 34	Summe Auszahlungen investive Gebarung							0,00	0,00	0,00
SA2	Saldo (2) Geldfluss aus der Investiven Gebarung (33 – 34)							0,00	0,00	0,00
SA3	Saldo (3) Nettofinanzierungssaldo (Saldo 1 + Saldo 2)							-8.600,00	-9.600,00	-4.644,86
Finanzierungstätigkeit										
SU 35	Summe Einzahlungen aus der Finanzierungstätigkeit							0,00	0,00	0,00
SU 36	Summe Auszahlungen aus der Finanzierungstätigkeit							0,00	0,00	0,00
SA4	Saldo (4) Geldfluss aus der Finanzierungstätigkeit (35 – 36)							0,00	0,00	0,00
SA5	Saldo (5) Geldfluss aus der voranschlagswirksamen Gebarung (Saldo 3 + Saldo 4)							-8.600,00	-9.600,00	-4.644,86

		MVAG VC QU			Ergebnisvoranschlag			Finanzierungsvoranschlag		
		EH	FH		VA 2024	VA 2023	RA 2022	VA 2024	VA 2023	RA 2022
816	Öffentliche Beleuchtung und öffentliche Uhren									
816000	Öffentliche Beleuchtung und Uhren									
Operative Gebarung										
2/816000+829000	Sonstige Erträge	2116	3116	18		2.300,00	410,32		2.300,00	410,32
SU 21 / 31	Summe Erträge / Einzahlungen operative Gebarung				0,00	2.300,00	410,32	0,00	2.300,00	410,32
1/816000-459000	Sonstige Verbrauchsgüter	2221	3221	23	300,00	300,00	327,99	300,00	300,00	327,99
1/816000-600000	Energiebezüge (Stromverbrauch)	2222	3222	24	130.000,00	200.000,00	71.600,03	130.000,00	200.000,00	71.600,03
1/816000-611000	Instandhaltung von Straßenbauten	2224	3224	24	5.000,00	5.000,00	1.845,75	5.000,00	5.000,00	1.845,75
1/816000-691000	Schadensvergütungen	2225	3225	24		2.300,00			2.300,00	
1/816000-728000	Entgelte für sonstige Leistungen	2225	3225	24	1.000,00	1.500,00	637,49	1.000,00	1.500,00	637,49
SU 22 / 32	Summe Aufwendungen / Auszahlungen operative Gebarung				136.300,00	209.100,00	74.411,26	136.300,00	209.100,00	74.411,26
SA 0 / SA 1	(0) Nettoergebnis (21 - 22) / (1) Geldfluss operative Gebarung (31 - 32)				-136.300,00	-206.800,00	-74.000,94	-136.300,00	-206.800,00	-74.000,94
SA01	Saldo (01) Haushaltsrücklagen (230 - 240)				0,00	0,00	0,00	0,00	0,00	0,00
SA00	Saldo (00) Nettoergebnis nach Haushaltsrücklagen (Saldo 0 + Saldo 01)				-136.300,00	-206.800,00	-74.000,94			
Investive Gebarung										
SU 33	Summe Einzahlungen investive Gebarung							0,00	0,00	0,00
SU 34	Summe Auszahlungen investive Gebarung							0,00	0,00	0,00
SA2	Saldo (2) Geldfluss aus der Investiven Gebarung (33 - 34)							0,00	0,00	0,00
SA3	Saldo (3) Nettofinanzierungssaldo (Saldo 1 + Saldo 2)							-136.300,00	-206.800,00	-74.000,94
Finanzierungstätigkeit										
SU 35	Summe Einzahlungen aus der Finanzierungstätigkeit							0,00	0,00	0,00
SU 36	Summe Auszahlungen aus der Finanzierungstätigkeit							0,00	0,00	0,00
SA4	Saldo (4) Geldfluss aus der Finanzierungstätigkeit (35 - 36)							0,00	0,00	0,00
SA5	Saldo (5) Geldfluss aus der voranschlagswirksamen Gebarung (Saldo 3 + Saldo 4)							-136.300,00	-206.800,00	-74.000,94
817	Friedhöfe (einschließlich Einsegnungshallen und Krematorien)									
817000	Friedhöfe (einschl. Einsegnungshallen)									
Operative Gebarung										
2/817000+852100	Begräbnis- und Leichenkammergebühren	2113	3113	12	6.200,00	6.400,00	6.750,00	6.200,00	6.400,00	6.750,00
SU 21 / 31	Summe Erträge / Einzahlungen operative Gebarung				6.200,00	6.400,00	6.750,00	6.200,00	6.400,00	6.750,00
1/817000-400000	Geringwertige Wirtschaftsgüter (GWG)	2221	3221	23			1.353,05			1.353,05
1/817000-454000	Reinigungsmittel	2221	3221	23	100,00	100,00		100,00	100,00	
1/817000-459000	Sonstige Verbrauchsgüter	2221	3221	23	100,00	100,00		100,00	100,00	
1/817000-565000	Mehrleistungsvergütungen	2211	3211	20	100,00	100,00	83,26	100,00	100,00	83,26
1/817000-580000	DGB zum Ausgleichsfonds für Familienbeihilfen Vertragsbedienstete	2212	3212	20			3,28			3,28
1/817000-582000	DG-SV und MVK Vertragsbedienstete	2212	3212	20	100,00	100,00	17,96	100,00	100,00	17,96
1/817000-600000	Energiebezüge (Stromverbrauch)	2222	3222	24	2.500,00	3.600,00	1.653,73	2.500,00	3.600,00	1.653,73

		MVAG		VC QU	Ergebnisvoranschlag			Finanzierungsvoranschlag		
		EH	FH		VA 2024	VA 2023	RA 2022	VA 2024	VA 2023	RA 2022
1/817000-614000	Instandhaltung von Gebäuden und Bauten	2224	3224	24	26.500,00	1.400,00	2.460,26	26.500,00	1.400,00	2.460,26
1/817000-618000	Instandhaltung der Amts-, Betriebs- und Geschäftsausstattung	2224	3224	24	200,00	200,00	141,27	200,00	200,00	141,27
1/817000-670000	Versicherungen	2222	3222	24	1.600,00	1.500,00	1.350,05	1.600,00	1.500,00	1.449,71
1/817000-680000	Planmäßige Abschreibung	2226			10.200,00	10.700,00	10.563,95			
1/817000-700000	Grundstückspachte	2223	3223	24	100,00	100,00	25,44	100,00	100,00	25,44
1/817000-711000	Gebühren für die Benützung von Gemeindeeinrichtungen und Anlagen gemäß FAG	2225	3225	24	2.000,00	2.000,00	1.662,73	2.000,00	2.000,00	1.662,73
SU 22 / 32	Summe Aufwendungen / Auszahlungen operative Gebarung				43.500,00	19.900,00	19.314,98	33.300,00	9.200,00	8.850,69
SA 0 / SA 1	(0) Nettoergebnis (21 - 22) / (1) Geldfluss operative Gebarung (31 - 32)				-37.300,00	-13.500,00	-12.564,98	-27.100,00	-2.800,00	-2.100,69
SA01	Saldo (01) Haushaltsrücklagen (230 - 240)				0,00	0,00	0,00	0,00	0,00	0,00
SA00	Saldo (00) Nettoergebnis nach Haushaltsrücklagen (Saldo 0 + Saldo 01)				-37.300,00	-13.500,00	-12.564,98			
Investive Gebarung										
SU 33	Summe Einzahlungen investive Gebarung							0,00	0,00	0,00
1/817000-010000	Gebäude und Bauten		3413	2 40						2.740,00
SU 34	Summe Auszahlungen investive Gebarung							0,00	0,00	2.740,00
SA2	Saldo (2) Geldfluss aus der Investiven Gebarung (33 - 34)							0,00	0,00	-2.740,00
SA3	Saldo (3) Nettofinanzierungssaldo (Saldo 1 + Saldo 2)							-27.100,00	-2.800,00	-4.840,69
Finanzierungstätigkeit										
SU 35	Summe Einzahlungen aus der Finanzierungstätigkeit							0,00	0,00	0,00
SU 36	Summe Auszahlungen aus der Finanzierungstätigkeit							0,00	0,00	0,00
SA4	Saldo (4) Geldfluss aus der Finanzierungstätigkeit (35 - 36)							0,00	0,00	0,00
SA5	Saldo (5) Geldfluss aus der voranschlagswirksamen Gebarung (Saldo 3 + Saldo 4)							-27.100,00	-2.800,00	-4.840,69
82	Betriebsähnliche Einrichtungen und Betriebe									
820	Wirtschaftshöfe									
820000	Bauhof									
Operative Gebarung										
2/820000+803000	Veräußerungen von technischen Anlagen, Fahrzeugen und Maschinen	2116		31			3.575,96			
2/820000+811000	Leihgebühren	2115	3115	14	1.500,00	1.000,00	1.290,00	1.500,00	1.000,00	1.210,00
2/820000+813000	Erträge aus der Auflösung von Investitionszuschüssen (Kapitaltransfers)	2127			400,00	400,00	368,42			
2/820000+817000	Erträge aus der Auflösung von sonstigen Rückstellungen	2117					12.529,00			
2/820000+828000	Rückersatz von Aufwendungen	2116	3116	18			931,17			931,17
2/820000+829000	Sonstige Erträge	2116	3116	18		800,00	3.527,32		800,00	3.527,32

		MVAG		VC QU	Ergebnisvoranschlag			Finanzierungsvoranschlag		
		EH	FH		VA 2024	VA 2023	RA 2022	VA 2024	VA 2023	RA 2022
2/820000+863100	Transfers von sonstigen Trägern öffentlichen Rechts (ATZ Brenn+Pfeiffer)	2121	3121	15	45.000,00	4.000,00		45.000,00	4.000,00	
SU 21 / 31	Summe Erträge / Einzahlungen operative Gebarung				46.900,00	6.200,00	22.221,87	46.500,00	5.800,00	5.668,49
1/820000-400000	Geringwertige Wirtschaftsgüter (GWG)	2221	3221	23	11.000,00	12.000,00	12.032,60	11.000,00	12.000,00	11.959,66
1/820000-452000	Treibstoffe (Fahrzeuge und Maschinen)	2221	3221	23	17.000,00	17.000,00	16.150,66	17.000,00	17.000,00	16.150,66
1/820000-453000	Schmier- und Schleifmittel	2221	3221	23	400,00	400,00	98,97	400,00	400,00	98,97
1/820000-454000	Reinigungsmittel	2221	3221	23	3.000,00	2.000,00	2.302,58	3.000,00	2.000,00	2.314,76
1/820000-455000	Chemische und sonstige artverwandte Mittel	2221	3221	23	500,00	500,00	120,75	500,00	500,00	120,75
1/820000-456000	Büromittel	2221	3221	23	200,00	200,00	47,62	200,00	200,00	47,62
1/820000-458000	Hausapotheke	2221	3221	23	400,00	500,00	66,95	400,00	500,00	66,95
1/820000-459000	Sonstige Verbrauchsgüter	2221	3221	23	6.000,00	6.500,00	3.780,76	6.000,00	6.500,00	3.701,27
1/820000-511000	Bezüge VB Arbeiter	2211	3211	20	168.800,00	76.800,00	69.570,30	168.800,00	76.800,00	69.570,30
1/820000-523000	Bezüge nicht ganzjährig beschäftigte Arbeiter	2211	3211	20	2.500,00	2.300,00	1.965,56	2.500,00	2.300,00	1.965,56
1/820000-565000	Mehrleistungsvergütungen	2211	3211	20	8.000,00	7.000,00	3.868,09	8.000,00	7.000,00	3.868,09
1/820000-580000	DGB zum Ausgleichsfonds für Familienbeihilfen Vertragsbedienstete	2212	3212	20	6.600,00	2.700,00	2.864,63	6.600,00	2.700,00	2.864,63
1/820000-580100	DGB zum Ausgleichsfonds für Familienbeihilfen nicht ganzjährig Beschäftigte	2212	3212	20	100,00	100,00	68,83	100,00	100,00	68,83
1/820000-582000	DG-SV und MVK Vertragsbedienstete	2212	3212	20	37.900,00	17.500,00	15.534,03	37.900,00	17.500,00	15.534,03
1/820000-582100	DG-SV und MVK nicht ganzjährig Beschäftigte	2212	3212	20	500,00	500,00	360,56	500,00	500,00	360,56
1/820000-592000	Dotierung von Rückstellungen für Jubiläumszuwendungen	2214			7.000,00	7.000,00				
1/820000-614000	Instandhaltung von Gebäuden und Bauten	2224	3224	24	2.000,00	2.500,00	325,13	2.000,00	2.500,00	1.749,85
1/820000-616000	Instandhaltung von Maschinen und maschinellen Anlagen	2224	3224	24	3.200,00	6.900,00	1.601,83	3.200,00	6.900,00	1.601,83
1/820000-617000	Instandhaltung von Fahrzeugen	2224	3224	24	22.000,00	22.000,00	17.400,91	22.000,00	22.000,00	16.912,85
1/820000-618000	Instandhaltung der Amts-, Betriebs- und Geschäftsausstattung	2224	3224	24	1.000,00	800,00	165,79	1.000,00	800,00	165,79
1/820000-631000	Telekommunikationsdienste	2222	3222	24	1.700,00	1.700,00	1.374,78	1.700,00	1.700,00	1.374,78
1/820000-650000	Zinsen für Finanzschulden	2241	3241		7.200,00			7.200,00		
1/820000-670000	Versicherungen	2222	3222	24	8.500,00	8.500,00	5.970,17	8.500,00	8.500,00	6.050,10
1/820000-680000	Planmäßige Abschreibung	2226			39.900,00	37.600,00	37.718,06			
1/820000-691000	Schadensvergütungen	2225	3225	24		1.000,00			1.000,00	
1/820000-700000	Mietaufwand	2223	3223	24			106,92			106,92
1/820000-705000	Operating Leasing	2223	3223	24	17.600,00	16.700,00		17.600,00	16.700,00	
1/820000-710000	öffentliche Steuern und Abgaben	2225	3225	24	1.700,00	3.700,00	844,24	1.700,00	3.700,00	844,24

		MVAG VC QU			Ergebnisvoranschlag			Finanzierungsvoranschlag		
		EH	FH		VA 2024	VA 2023	RA 2022	VA 2024	VA 2023	RA 2022
1/820000-728000	Sonstige Leistungsentgelte	2225	3225	24	2.000,00	2.000,00	1.877,53	2.000,00	2.000,00	1.877,53
SU 22 / 32	Summe Aufwendungen / Auszahlungen operative Gebarung				376.700,00	256.400,00	196.218,25	329.800,00	211.800,00	159.376,53
SA 0 / SA 1	(0) Nettoergebnis (21 - 22) / (1) Geldfluss operative Gebarung (31 - 32)				-329.800,00	-250.200,00	-173.996,38	-283.300,00	-206.000,00	-153.708,04
SA01	Saldo (01) Haushaltsrücklagen (230 - 240)				0,00	0,00	0,00	0,00	0,00	0,00
SA00	Saldo (00) Nettoergebnis nach Haushaltsrücklagen (Saldo 0 + Saldo 01)				-329.800,00	-250.200,00	-173.996,38			
Investive Gebarung										
2/820000+803000	Veräußerungen von technischen Anlagen, Fahrzeugen und Maschinen		3314	31						3.575,96
SU 33	Summe Einzahlungen investive Gebarung							0,00	0,00	3.575,96
1/820000-020000	Maschinen und maschinelle Anlagen		3414	2 41				25.000,00		13.385,00
1/820000-040000	Fahrzeuge		3414	2 41						12.345,53
SU 34	Summe Auszahlungen investive Gebarung							25.000,00	0,00	25.730,53
SA2	Saldo (2) Geldfluss aus der Investiven Gebarung (33 - 34)							-25.000,00	0,00	-22.154,57
SA3	Saldo (3) Nettofinanzierungssaldo (Saldo 1 + Saldo 2)							-308.300,00	-206.000,00	-175.862,61
Finanzierungstätigkeit										
SU 35	Summe Einzahlungen aus der Finanzierungstätigkeit							0,00	0,00	0,00
SU 36	Summe Auszahlungen aus der Finanzierungstätigkeit							0,00	0,00	0,00
SA4	Saldo (4) Geldfluss aus der Finanzierungstätigkeit (35 - 36)							0,00	0,00	0,00
SA5	Saldo (5) Geldfluss aus der voranschlagswirksamen Gebarung (Saldo 3 + Saldo 4)							-308.300,00	-206.000,00	-175.862,61
828	Sonstige Märkte									
828000	Sonstige Märkte									
Operative Gebarung										
2/828000+810000	Erträge aus Leistungen (Eintritt)	2114	3114	13	9.000,00	9.000,00	10.426,00	9.000,00	9.000,00	10.426,00
2/828000+812000	Standgebühren Adventmarkt	2114	3114	13	4.000,00	4.000,00	3.875,00	4.000,00	4.000,00	3.875,00
2/828000+812100	Standgebühr Umtauschmarkt	2114	3114	13	500,00	600,00		500,00	600,00	
2/828000+813000	Erträge aus der Auflösung von Investitionszuschüssen (Kapitaltransfers)	2127			400,00	400,00	442,78			
2/828000+852000	Marktstandsgebühren	2113	3113	12	4.300,00	4.600,00	5.332,50	4.300,00	4.600,00	5.332,50
SU 21 / 31	Summe Erträge / Einzahlungen operative Gebarung				18.200,00	18.600,00	20.076,28	17.800,00	18.200,00	19.633,50
1/828000-400000	Geringwertige Wirtschaftsgüter (GWG)	2221	3221	23		200,00	292,30		200,00	292,30
1/828000-457000	Druckwerke	2221	3221	23	1.200,00	1.500,00	513,50	1.200,00	1.500,00	683,56
1/828000-680000	Planmäßige Abschreibung	2226			2.400,00	2.400,00	2.362,89			
1/828000-723000	Amtspauschalien und Repräsentationsaufwendungen	2225	3225	24		1.200,00			1.200,00	
1/828000-728000	Sonstige Leistungsentgelte	2225	3225	24	6.000,00	6.500,00	7.042,21	6.000,00	6.500,00	5.820,89
SU 22 / 32	Summe Aufwendungen / Auszahlungen operative Gebarung				9.600,00	11.800,00	10.210,90	7.200,00	9.400,00	6.796,75
SA 0 / SA 1	(0) Nettoergebnis (21 - 22) / (1) Geldfluss operative Gebarung (31 - 32)				8.600,00	6.800,00	9.865,38	10.600,00	8.800,00	12.836,75
SA01	Saldo (01) Haushaltsrücklagen (230 - 240)				0,00	0,00	0,00	0,00	0,00	0,00

		MVAG VC QU			Ergebnisvoranschlag			Finanzierungsvoranschlag		
		EH	FH		VA 2024	VA 2023	RA 2022	VA 2024	VA 2023	RA 2022
SA00	Saldo (00) Nettoergebnis nach Haushaltsrücklagen (Saldo 0 + Saldo 01)				8.600,00	6.800,00	9.865,38			
Investive Gebarung										
SU 33	Summe Einzahlungen investive Gebarung							0,00	0,00	0,00
1/828000-040000	Fahrzeuge		3414	2 41					2.500,00	4.291,14
1/828000-050000	Sonderanlagen		3412	2 40						4.542,72
SU 34	Summe Auszahlungen investive Gebarung							0,00	2.500,00	8.833,86
SA2	Saldo (2) Geldfluss aus der Investiven Gebarung (33 – 34)							0,00	-2.500,00	-8.833,86
SA3	Saldo (3) Nettofinanzierungssaldo (Saldo 1 + Saldo 2)							10.600,00	6.300,00	4.002,89
Finanzierungstätigkeit										
SU 35	Summe Einzahlungen aus der Finanzierungstätigkeit							0,00	0,00	0,00
SU 36	Summe Auszahlungen aus der Finanzierungstätigkeit							0,00	0,00	0,00
SA4	Saldo (4) Geldfluss aus der Finanzierungstätigkeit (35 – 36)							0,00	0,00	0,00
SA5	Saldo (5) Geldfluss aus der voranschlagswirksamen Gebarung (Saldo 3 + Saldo 4)							10.600,00	6.300,00	4.002,89
83	Betriebsähnliche Einrichtungen und Betriebe (Fortsetzung)									
831	Freibäder									
831000	Freibäder									
Operative Gebarung										
2/831000+810000	Badebenutzungsgebühren	2114	3114	13	17.000,00	17.500,00	17.624,52	17.000,00	17.500,00	17.624,52
2/831000+811000	Miet- und Pächtertrag (Buffet)	2115	3115	14	2.500,00	3.700,00		2.500,00	3.700,00	
2/831000+813000	Erträge aus der Auflösung von Investitionszuschüssen (Kapitaltransfers)	2127			1.500,00	1.500,00	1.453,46			
SU 21 / 31	Summe Erträge / Einzahlungen operative Gebarung				21.000,00	22.700,00	19.077,98	19.500,00	21.200,00	17.624,52
1/831000-400000	Geringwertige Wirtschaftsgüter (GWG)	2221	3221	23	1.000,00	500,00	1.661,05	1.000,00	500,00	1.661,05
1/831000-454000	Reinigungsmittel	2221	3221	23	800,00	700,00	385,90	800,00	700,00	385,90
1/831000-455000	Chemische Mittel (Chlor, Chlorgas)	2221	3221	23	5.000,00	5.000,00	3.413,38	5.000,00	5.000,00	3.413,38
1/831000-457000	Druckwerke	2221	3221	23	600,00	500,00	555,19	600,00	500,00	555,19
1/831000-458000	Hausapotheke	2221	3221	23	100,00	100,00	70,90	100,00	100,00	70,90
1/831000-459000	Sonstige Verbrauchsgüter	2221	3221	23	500,00	500,00	46,27	500,00	500,00	46,27
1/831000-511000	Bezüge VB Arbeiter	2211	3211	20	24.200,00	27.200,00	25.211,58	24.200,00	27.200,00	25.211,58
1/831000-523000	Bezüge nicht ganzjährig beschäftigte Arbeiter	2211	3211	20	2.500,00	2.300,00	1.979,32	2.500,00	2.300,00	1.979,32
1/831000-565000	Mehrleistungsvergütungen	2211	3211	20	5.000,00	4.000,00	3.389,75	5.000,00	4.000,00	3.389,75
1/831000-580000	DGB zum Ausgleichsfonds für Familienbeihilfen Vertragsbedienstete	2212	3212	20	1.100,00	1.300,00	1.114,36	1.100,00	1.300,00	1.114,36
1/831000-580100	DGB zum Ausgleichsfonds für Familienbeihilfen nicht ganzjährig Beschäftigte	2212	3212	20	100,00	100,00	77,23	100,00	100,00	77,23

		MVAG		VC QU	Ergebnisvoranschlag			Finanzierungsvoranschlag		
		EH	FH		VA 2024	VA 2023	RA 2022	VA 2024	VA 2023	RA 2022
1/831000-582000	DG-SV und MVK Vertragsbedienstete	2212	3212	20	6.200,00	6.800,00	5.810,12	6.200,00	6.800,00	5.810,12
1/831000-582100	DG-SV und MVK nicht ganzjährig Beschäftigte	2212	3212	20	500,00	500,00	398,04	500,00	500,00	398,04
1/831000-600000	Energiebezüge (Stromverbrauch)	2222	3222	24	20.000,00	21.000,00	5.947,76	20.000,00	21.000,00	5.947,76
1/831000-614000	Instandhaltung von Gebäuden und Bauten	2224	3224	24	1.000,00	1.000,00		1.000,00	1.000,00	
1/831000-616000	Instandhaltung von Maschinen und maschinellen Anlagen	2224	3224	24		16.400,00			16.400,00	
1/831000-618000	Instandhaltung der Amts-, Betriebs- und Geschäftsausstattung	2224	3224	24	500,00	500,00	399,49	500,00	500,00	399,49
1/831000-619000	Instandhaltung der Sonderanlagen	2224	3224	24	5.000,00	3.000,00	4.604,01	5.000,00	3.000,00	4.604,01
1/831000-631000	Telekommunikationsdienste	2222	3222	24	1.000,00	1.000,00	632,85	1.000,00	1.000,00	632,85
1/831000-640000	Prüfungskosten (Wasseruntersuchungen)	2222	3222	24	2.000,00	2.000,00	773,00	2.000,00	2.000,00	773,00
1/831000-670000	Versicherungen	2222	3222	24	1.100,00	1.100,00	886,60	1.100,00	1.100,00	952,03
1/831000-680000	Planmäßige Abschreibung	2226			30.500,00	30.500,00	29.650,19			
1/831000-710000	öffentliche Steuern und Abgaben	2225	3225	24	400,00	400,00	172,00	400,00	400,00	172,00
1/831000-728000	Sonstige Leistungsentgelte	2225	3225	24	2.500,00	2.500,00	1.030,80	2.500,00	2.500,00	1.030,80
SU 22 / 32	Summe Aufwendungen / Auszahlungen operative Gebarung				111.600,00	128.900,00	88.209,79	81.100,00	98.400,00	58.625,03
SA 0 / SA 1	(0) Nettoergebnis (21 - 22) / (1) Geldfluss operative Gebarung (31 - 32)				-90.600,00	-106.200,00	-69.131,81	-61.600,00	-77.200,00	-41.000,51
SA01	Saldo (01) Haushaltsrücklagen (230 - 240)				0,00	0,00	0,00	0,00	0,00	0,00
SA00	Saldo (00) Nettoergebnis nach Haushaltsrücklagen (Saldo 0 + Saldo 01)				-90.600,00	-106.200,00	-69.131,81			
Investive Gebarung										
SU 33	Summe Einzahlungen investive Gebarung							0,00	0,00	0,00
1/831000-020000	Maschinen und maschinelle Anlagen		3414	2 41					8.900,00	
SU 34	Summe Auszahlungen investive Gebarung							0,00	8.900,00	0,00
SA2	Saldo (2) Geldfluss aus der Investiven Gebarung (33 - 34)							0,00	-8.900,00	0,00
SA3	Saldo (3) Nettofinanzierungssaldo (Saldo 1 + Saldo 2)							-61.600,00	-86.100,00	-41.000,51
Finanzierungstätigkeit										
SU 35	Summe Einzahlungen aus der Finanzierungstätigkeit							0,00	0,00	0,00
SU 36	Summe Auszahlungen aus der Finanzierungstätigkeit							0,00	0,00	0,00
SA4	Saldo (4) Geldfluss aus der Finanzierungstätigkeit (35 - 36)							0,00	0,00	0,00
SA5	Saldo (5) Geldfluss aus der voranschlagswirksamen Gebarung (Saldo 3 + Saldo 4)							-61.600,00	-86.100,00	-41.000,51

		MVAG		VC QU	Ergebnisvoranschlag			Finanzierungsvoranschlag		
		EH	FH		VA 2024	VA 2023	RA 2022	VA 2024	VA 2023	RA 2022
84	Liegenschaften, Wohn- und Geschäftsgebäude									
840	Grundbesitz									
840000	Grundbesitz									
	Operative Gebarung									
2/840000+801000	Veräußerungen von Grundstücken und Grundstückseinrichtungen	2116		30		4.100,00				
2/840000+811000	Miet- und Pächtertrag	2115	3115	14	6.200,00	5.300,00	5.542,13	6.200,00	5.300,00	5.542,13
2/840000+811100	Jagdrecht für Gemeindegründe	2115	3115	14	100,00	100,00	28,71	100,00	100,00	28,71
SU 21 / 31	Summe Erträge / Einzahlungen operative Gebarung				6.300,00	9.500,00	5.570,84	6.300,00	5.400,00	5.570,84
1/840000-640000	Rechts- und Beratungsaufwand	2222	3222	24		600,00	33,62		600,00	33,62
1/840000-700000	Grundstückspachte	2223	3223	24	900,00	700,00	667,00	900,00	700,00	667,00
1/840000-710000	öffentliche Steuern und Abgaben	2225	3225	24	700,00	700,00	450,93	700,00	700,00	450,93
1/840000-711000	Gebühren für die Benützung von Gemeindeeinrichtungen und Anlagen gemäß FAG	2225	3225	24	500,00	500,00	306,15	500,00	500,00	306,15
SU 22 / 32	Summe Aufwendungen / Auszahlungen operative Gebarung				2.100,00	2.500,00	1.457,70	2.100,00	2.500,00	1.457,70
SA 0 / SA 1	(0) Nettoergebnis (21 - 22) / (1) Geldfluss operative Gebarung (31 - 32)				4.200,00	7.000,00	4.113,14	4.200,00	2.900,00	4.113,14
SA01	Saldo (01) Haushaltsrücklagen (230 - 240)				0,00	0,00	0,00	0,00	0,00	0,00
SA00	Saldo (00) Nettoergebnis nach Haushaltsrücklagen (Saldo 0 + Saldo 01)				4.200,00	7.000,00	4.113,14			
	Investive Gebarung									
2/840000+801000	Veräußerungen von Grundstücken und Grundstückseinrichtungen		3312	30					4.100,00	
SU 33	Summe Einzahlungen investive Gebarung							0,00	4.100,00	0,00
SU 34	Summe Auszahlungen investive Gebarung							0,00	0,00	0,00
SA2	Saldo (2) Geldfluss aus der Investiven Gebarung (33 - 34)							0,00	4.100,00	0,00
SA3	Saldo (3) Nettofinanzierungssaldo (Saldo 1 + Saldo 2)							4.200,00	7.000,00	4.113,14
	Finanzierungstätigkeit									
SU 35	Summe Einzahlungen aus der Finanzierungstätigkeit							0,00	0,00	0,00
SU 36	Summe Auszahlungen aus der Finanzierungstätigkeit							0,00	0,00	0,00
SA4	Saldo (4) Geldfluss aus der Finanzierungstätigkeit (35 - 36)							0,00	0,00	0,00
SA5	Saldo (5) Geldfluss aus der voranschlagswirksamen Gebarung (Saldo 3 + Saldo 4)							4.200,00	7.000,00	4.113,14
846	Wohn- und Geschäftsgebäude (soweit nicht bei 853)									
846000	Wohn- und Geschäftsgebäude									
	Operative Gebarung									
2/846000+811000	Miet- und Pächtertrag (inkl. Betriebskosten)	2115	3115	14	80.000,00	80.000,00	59.835,29	80.000,00	80.000,00	59.835,29

		MVAG		VC QU	Ergebnisvoranschlag			Finanzierungsvoranschlag		
		EH	FH		VA 2024	VA 2023	RA 2022	VA 2024	VA 2023	RA 2022
2/846000+813000	Erträge aus der Auflösung von Investitionszuschüssen (Kapitaltransfers)	2127			400,00	300,00	121,46			
2/846000+827000	Personalkostensätze	2116	3116	18	20.000,00	29.500,00	9.056,66	20.000,00	29.500,00	9.056,66
SU 21 / 31	Summe Erträge / Einzahlungen operative Gebarung				100.400,00	109.800,00	69.013,41	100.000,00	109.500,00	68.891,95
1/846000-400000	Geringwertige Wirtschaftsgüter (GWG)	2221	3221	23	500,00	500,00	422,60	500,00	500,00	422,60
1/846000-451000	Brennstoffe (Pellets)	2221	3221	23	5.000,00	5.500,00	1.877,07	5.000,00	5.500,00	3.810,47
1/846000-454000	Reinigungsmittel	2221	3221	23	200,00	200,00	64,96	200,00	200,00	71,94
1/846000-459000	Sonstige Verbrauchsgüter	2221	3221	23	400,00	300,00	90,14	400,00	300,00	90,14
1/846000-511000	Bezüge VB Arbeiter	2211	3211	20	16.100,00	14.700,00	13.481,44	16.100,00	14.700,00	13.481,44
1/846000-523000	Bezüge nicht ganzjährig beschäftigte Arbeiter	2211	3211	20	2.200,00	2.300,00	1.783,90	2.200,00	2.300,00	1.783,90
1/846000-565000	Mehrleistungsvergütungen	2211	3211	20			182,86			182,86
1/846000-580000	DGB zum Ausgleichsfonds für Familienbeihilfen Vertragsbedienstete	2212	3212	20	600,00	700,00	532,87	600,00	700,00	532,87
1/846000-582000	DG-SV und MVK Vertragsbedienstete	2212	3212	20	3.500,00	3.700,00	2.927,36	3.500,00	3.700,00	2.927,36
1/846000-582100	DG-SV und MVK nicht ganzjährig Beschäftigte	2212	3212	20	500,00	500,00	202,52	500,00	500,00	202,52
1/846000-600000	Energiebezüge (Stromverbrauch)	2222	3222	24	13.500,00	13.500,00	12.806,42	13.500,00	13.500,00	12.806,42
1/846000-600100	Energiebezüge (Fernwärme)	2222	3222	24	15.000,00	15.000,00	12.966,71	15.000,00	15.000,00	12.966,71
1/846000-614000	Instandhaltung von Gebäuden und Bauten	2224	3224	24	5.000,00	6.000,00	2.050,18	5.000,00	6.000,00	2.050,18
1/846000-618000	Instandhaltung der Amts-, Betriebs- und Geschäftsausstattung	2224	3224	24	1.000,00	1.000,00	2,52	1.000,00	1.000,00	2,52
1/846000-631000	Telekommunikationsdienste	2222	3222	24	900,00	500,00	500,00	900,00	500,00	500,00
1/846000-670000	Versicherungen	2222	3222	24	4.100,00	4.100,00	3.674,04	4.100,00	4.100,00	3.772,22
1/846000-680000	Planmäßige Abschreibung	2226			43.300,00	41.300,00	36.667,88			
1/846000-700000	Mietzins GEDESAG (Polizei)	2223	3223	24	15.500,00	15.500,00	14.184,92	15.500,00	15.500,00	14.184,92
1/846000-711000	Gebühren für die Benützung von Gemeindeeinrichtungen und Anlagen gemäß FAG	2225	3225	24	12.500,00	12.500,00	8.794,86	12.500,00	12.500,00	8.794,86
1/846000-728000	Sonstige Leistungsentgelte	2225	3225	24		500,00			500,00	
SU 22 / 32	Summe Aufwendungen / Auszahlungen operative Gebarung				139.800,00	138.300,00	113.213,25	96.500,00	97.000,00	78.583,93
SA 0 / SA 1	(0) Nettoergebnis (21 - 22) / (1) Geldfluss operative Gebarung (31 - 32)				-39.400,00	-28.500,00	-44.199,84	3.500,00	12.500,00	-9.691,98
SA01	Saldo (01) Haushaltsrücklagen (230 - 240)				0,00	0,00	0,00	0,00	0,00	0,00
SA00	Saldo (00) Nettoergebnis nach Haushaltsrücklagen (Saldo 0 + Saldo 01)				-39.400,00	-28.500,00	-44.199,84			
Investive Gebarung										
2/846000+300000	Kapitaltransfers von Bund, Bundesfonds und Bundeskammern		3331	33					3.100,00	
2/846000+301000	Kapitaltransfers von Ländern, Landesfonds und Landeskammern		3331	33						3.522,40
SU 33	Summe Einzahlungen investive Gebarung							0,00	3.100,00	3.522,40

		MVAG		VC	QU	Ergebnisvoranschlag			Finanzierungsvoranschlag			
		EH	FH			VA 2024	VA 2023	RA 2022	VA 2024	VA 2023	RA 2022	
1/846000-010000	Gebäude und Bauten			3413	2	40						16.258,70
SU 34	Summe Auszahlungen investive Gebarung									0,00	0,00	16.258,70
SA2	Saldo (2) Geldfluss aus der Investiven Gebarung (33 – 34)									0,00	3.100,00	-12.736,30
SA3	Saldo (3) Nettofinanzierungssaldo (Saldo 1 + Saldo 2)									3.500,00	15.600,00	-22.428,28
Finanzierungstätigkeit												
SU 35	Summe Einzahlungen aus der Finanzierungstätigkeit									0,00	0,00	0,00
SU 36	Summe Auszahlungen aus der Finanzierungstätigkeit									0,00	0,00	0,00
SA4	Saldo (4) Geldfluss aus der Finanzierungstätigkeit (35 – 36)									0,00	0,00	0,00
SA5	Saldo (5) Geldfluss aus der voranschlagswirksamen Gebarung (Saldo 3 + Saldo 4)									3.500,00	15.600,00	-22.428,28
846001	Liegenschaft Graf-Segur-Platz 8											
Operative Gebarung												
6/846001+829910	Sonstige Erträge (Zuführung Vorhaben)	2116	3116	1	18		208.600,00	186.500,00			208.600,00	186.500,00
SU 21 / 31	Summe Erträge / Einzahlungen operative Gebarung					0,00	208.600,00	186.500,00	0,00	0,00	208.600,00	186.500,00
1/846001-729910	Sonstige Aufwendungen (Zuführung Vorhaben)	2225	3225		24		208.600,00	186.500,00			208.600,00	186.500,00
SU 22 / 32	Summe Aufwendungen / Auszahlungen operative Gebarung					0,00	208.600,00	186.500,00	0,00	0,00	208.600,00	186.500,00
SA 0 / SA 1	(0) Nettoergebnis (21 - 22) / (1) Geldfluss operative Gebarung (31 – 32)					0,00	0,00	0,00	0,00	0,00	0,00	0,00
SA01	Saldo (01) Haushaltsrücklagen (230 - 240)					0,00	0,00	0,00	0,00	0,00	0,00	0,00
SA00	Saldo (00) Nettoergebnis nach Haushaltsrücklagen (Saldo 0 + Saldo 01)					0,00	0,00	0,00	0,00	0,00	0,00	0,00
Investive Gebarung												
SU 33	Summe Einzahlungen investive Gebarung									0,00	0,00	0,00
5/846001-000000	Bebaute Grundstücke		3412	1	40						22.100,00	
5/846001-010000	Gebäude und Bauten		3413	1	40						186.500,00	186.500,00
SU 34	Summe Auszahlungen investive Gebarung									0,00	208.600,00	186.500,00
SA2	Saldo (2) Geldfluss aus der Investiven Gebarung (33 – 34)									0,00	-208.600,00	-186.500,00
SA3	Saldo (3) Nettofinanzierungssaldo (Saldo 1 + Saldo 2)									0,00	-208.600,00	-186.500,00
Finanzierungstätigkeit												
SU 35	Summe Einzahlungen aus der Finanzierungstätigkeit									0,00	0,00	0,00
SU 36	Summe Auszahlungen aus der Finanzierungstätigkeit									0,00	0,00	0,00
SA4	Saldo (4) Geldfluss aus der Finanzierungstätigkeit (35 – 36)									0,00	0,00	0,00
SA5	Saldo (5) Geldfluss aus der voranschlagswirksamen Gebarung (Saldo 3 + Saldo 4)									0,00	-208.600,00	-186.500,00
846100	Vereinszentrum St. Michael											
Operative Gebarung												
2/846100+811000	Miet- und Pächtertrag (inkl. Betriebskosten)	2115	3115		14	9.000,00	9.000,00	16.846,06	9.000,00	9.000,00		16.846,06
2/846100+861000	Transfers von Ländern (Zinsenzuschuss)	2121	3121		15		100,00	442,98			100,00	442,98

		MVAG		VC QU	Ergebnisvoranschlag			Finanzierungsvoranschlag		
		EH	FH		VA 2024	VA 2023	RA 2022	VA 2024	VA 2023	RA 2022
2/846100+871000	Bedarfszuweisungen (PV-Anlage)	2121	3121		5.000,00			5.000,00		
SU 21 / 31	Summe Erträge / Einzahlungen operative Gebarung				14.000,00	9.100,00	17.289,04	14.000,00	9.100,00	17.289,04
1/846100-451000	Brennstoffe (Pellets)	2221	3221	23	3.500,00	3.500,00	1.594,84	3.500,00	3.500,00	2.963,75
1/846100-650000	Darlehenszinsen (Vereinszentrum St.Michael)	2241	3241	25		100,00	739,96		100,00	739,96
1/846100-670000	Versicherungen	2222	3222	24	1.000,00	1.000,00	807,54	1.000,00	1.000,00	867,13
1/846100-700000	Mietzins (KG)	2223	3223	24	10.600,00	10.600,00	10.557,59	10.600,00	10.600,00	10.557,59
1/846100-700100	Betriebskosten (KG)	2223	3223	24	11.000,00	10.000,00	11.893,27	11.000,00	10.000,00	11.893,27
1/846100-711000	Gebühren für die Benützung von Gemeindeeinrichtungen und Anlagen gemäß FAG	2225	3225	24	1.800,00	2.000,00	658,16	1.800,00	2.000,00	658,16
SU 22 / 32	Summe Aufwendungen / Auszahlungen operative Gebarung				27.900,00	27.200,00	26.251,36	27.900,00	27.200,00	27.679,86
SA 0 / SA 1	(0) Nettoergebnis (21 - 22) / (1) Geldfluss operative Gebarung (31 - 32)				-13.900,00	-18.100,00	-8.962,32	-13.900,00	-18.100,00	-10.390,82
SA01	Saldo (01) Haushaltsrücklagen (230 - 240)				0,00	0,00	0,00	0,00	0,00	0,00
SA00	Saldo (00) Nettoergebnis nach Haushaltsrücklagen (Saldo 0 + Saldo 01)				-13.900,00	-18.100,00	-8.962,32			
Investive Gebarung										
SU 33	Summe Einzahlungen investive Gebarung							0,00	0,00	0,00
1/846100-050000	Sonderanlagen (PV-Anlage)			3412 2				77.400,00		
SU 34	Summe Auszahlungen investive Gebarung							77.400,00	0,00	0,00
SA2	Saldo (2) Geldfluss aus der Investiven Gebarung (33 - 34)							-77.400,00	0,00	0,00
SA3	Saldo (3) Nettofinanzierungssaldo (Saldo 1 + Saldo 2)							-91.300,00	-18.100,00	-10.390,82
Finanzierungstätigkeit										
SU 35	Summe Einzahlungen aus der Finanzierungstätigkeit							0,00	0,00	0,00
1/846100-346000	Tilgung von Bankdarlehen (Vereinszentrum St.Michael)			3614 65				7.500,00		36.428,52
SU 36	Summe Auszahlungen aus der Finanzierungstätigkeit							0,00	7.500,00	36.428,52
SA4	Saldo (4) Geldfluss aus der Finanzierungstätigkeit (35 - 36)							0,00	-7.500,00	-36.428,52
SA5	Saldo (5) Geldfluss aus der voranschlagswirksamen Gebarung (Saldo 3 + Saldo 4)							-91.300,00	-25.600,00	-46.819,34
846200	Vereinszentrum Kürnberg									
Operative Gebarung										
2/846200+811000	Miet- und Pachtertrag (inkl. Betriebskosten)	2115	3115	14	1.800,00	1.800,00	859,97	1.800,00	1.800,00	859,97
2/846200+861000	Transfers von Ländern (Zinsenzuschuss)	2121	3121	15			133,50			133,50
2/846200+871000	Bedarfszuweisungen (PV-Anlage)	2121	3121		5.000,00			5.000,00		
SU 21 / 31	Summe Erträge / Einzahlungen operative Gebarung				6.800,00	1.800,00	993,47	6.800,00	1.800,00	993,47
1/846200-650000	Darlehenszinsen	2241	3241	25			260,33			260,33
1/846200-670000	Versicherungen	2222	3222	24	900,00	800,00	643,16	900,00	800,00	690,63
1/846200-700000	Mietzins (KG)	2223	3223	24	15.500,00	14.800,00	15.250,92	15.500,00	14.800,00	15.250,92

		MVAG		VC QU	Ergebnisvoranschlag			Finanzierungsvoranschlag		
		EH	FH		VA 2024	VA 2023	RA 2022	VA 2024	VA 2023	RA 2022
1/846200-700100	Betriebskosten (KG)	2223	3223	24	7.000,00	6.200,00	11.604,24	7.000,00	6.200,00	11.604,24
1/846200-711000	Gebühren für die Benützung von Gemeindeeinrichtungen und Anlagen gemäß FAG	2225	3225	24	1.600,00	2.000,00	1.288,70	1.600,00	2.000,00	1.288,70
SU 22 / 32	Summe Aufwendungen / Auszahlungen operative Gebarung				25.000,00	23.800,00	29.047,35	25.000,00	23.800,00	29.094,82
SA 0 / SA 1	(0) Nettoergebnis (21 - 22) / (1) Geldfluss operative Gebarung (31 - 32)				-18.200,00	-22.000,00	-28.053,88	-18.200,00	-22.000,00	-28.101,35
SA01	Saldo (01) Haushaltsrücklagen (230 - 240)				0,00	0,00	0,00	0,00	0,00	0,00
SA00	Saldo (00) Nettoergebnis nach Haushaltsrücklagen (Saldo 0 + Saldo 01)				-18.200,00	-22.000,00	-28.053,88			
Investive Gebarung										
SU 33	Summe Einzahlungen investive Gebarung							0,00	0,00	0,00
1/846200-050000	Sonderanlagen (PV-Anlage)			3412 2				76.200,00		
SU 34	Summe Auszahlungen investive Gebarung							76.200,00	0,00	0,00
SA2	Saldo (2) Geldfluss aus der Investiven Gebarung (33 - 34)							-76.200,00	0,00	0,00
SA3	Saldo (3) Nettofinanzierungssaldo (Saldo 1 + Saldo 2)							-94.400,00	-22.000,00	-28.101,35
Finanzierungstätigkeit										
SU 35	Summe Einzahlungen aus der Finanzierungstätigkeit							0,00	0,00	0,00
1/846200-346000	Tilgung von Bankdarlehen			3614 65						19.500,00
SU 36	Summe Auszahlungen aus der Finanzierungstätigkeit							0,00	0,00	19.500,00
SA4	Saldo (4) Geldfluss aus der Finanzierungstätigkeit (35 - 36)							0,00	0,00	-19.500,00
SA5	Saldo (5) Geldfluss aus der voranschlagswirksamen Gebarung (Saldo 3 + Saldo 4)							-94.400,00	-22.000,00	-47.601,35
85	Betriebe mit marktbestimmter Tätigkeit									
850	Betriebe der Wasserversorgung									
850000	Betriebe der Wasserversorgung									
Operative Gebarung										
2/850000+810000	Erträge aus Leistungen (Ökostrom)	2114	3114	13	9.000,00	9.000,00	9.935,18	9.000,00	9.000,00	9.935,18
2/850000+810100	Erträge aus Leistungen (Tauschwasserzähler)	2114	3114	13	2.500,00	2.500,00	4.791,20	2.500,00	2.500,00	4.791,20
2/850000+813000	Erträge aus der Auflösung von Investitionszuschüssen (Kapitaltransfers)	2127			28.700,00	30.000,00	29.413,90			
2/850000+816000	Kostenbeiträge für sonstige Leistungen	2114	3114	13	100,00	100,00	52,73	100,00	100,00	52,73
6/850000+829910	Sonstige Erträge (Zuführung Vorhaben)	2116	3116	1 18		5.100,00	87.498,45		5.100,00	87.498,45
2/850000+852100	Wasserbereitstellungsgebühr	2113	3113	12	37.700,00	36.900,00	37.083,21	37.700,00	36.900,00	37.083,21
2/850000+852200	Wasserbezugsgebühren	2113	3113	12	200.000,00	205.000,00	231.801,49	200.000,00	205.000,00	231.799,99
2/850000+860000	Transfers von Bund (Annuitätenzuschuß)	2121	3121	15	1.100,00	1.100,00	1.237,02	1.100,00	1.100,00	1.237,02
SU 21 / 31	Summe Erträge / Einzahlungen operative Gebarung				279.100,00	289.700,00	401.813,18	250.400,00	259.700,00	372.397,78
1/850000-400000	Geringwertige Wirtschaftsgüter (GWG)	2221	3221	23	5.000,00	6.000,00	7.407,67	5.000,00	6.000,00	7.407,67

		MVAG		VC QU	Ergebnisvoranschlag			Finanzierungsvoranschlag		
		EH	FH		VA 2024	VA 2023	RA 2022	VA 2024	VA 2023	RA 2022
1/850000-413000	Handelswaren (Wasserankauf Gemeinde Behamberg)	2221	3221	23	15.500,00	15.700,00	3.673,30	15.500,00	15.700,00	3.673,30
1/850000-452000	Treibstoffe (Strom E-Auto)	2221	3221	23	200,00	200,00	41,81	200,00	200,00	41,81
1/850000-459000	Sonstige Verbrauchsgüter	2221	3221	23	400,00	200,00	13,10	400,00	200,00	13,10
1/850000-511000	Bezüge VB Arbeiter	2211	3211	20	12.700,00	14.000,00	12.646,94	12.700,00	14.000,00	12.646,94
1/850000-565000	Mehrleistungsvergütungen	2211	3211	20	2.200,00	2.000,00	1.645,02	2.200,00	2.000,00	1.645,02
1/850000-580000	DGB zum Ausgleichsfonds für Familienbeihilfen Vertragsbedienstete	2212	3212	20	600,00	600,00	556,73	600,00	600,00	556,73
1/850000-582000	DG-SV und MVK Vertragsbedienstete	2212	3212	20	3.100,00	3.400,00	2.912,65	3.100,00	3.400,00	2.912,65
1/850000-600000	Energiebezüge (Stromverbrauch)	2222	3222	24	35.000,00	48.000,00	37.011,55	35.000,00	48.000,00	37.011,55
1/850000-612000	Instandhaltung von Wasser- und Abwasserbauten und -anlagen	2224	3224	24	5.500,00	5.500,00	1.348,67	5.500,00	5.500,00	1.348,67
1/850000-617000	Instandhaltung von Fahrzeugen	2224	3224	24	1.600,00	1.500,00		1.600,00	1.500,00	
1/850000-631000	Telekommunikationsdienste	2222	3222	24	5.500,00	5.700,00	5.145,53	5.500,00	5.700,00	5.145,53
1/850000-640000	Prüfungskosten (Wasseruntersuchungen)	2222	3222	24	7.000,00	7.500,00	3.915,00	7.000,00	7.500,00	3.915,00
1/850000-650000	Darlehenszinsen	2241	3241	25	35.000,00	17.400,00	18.873,37	35.000,00	17.400,00	18.873,37
5/850000-650000	Darlehenszinsen (NÖWWF Kapitalisierung)	2241	3241	1 25	400,00	400,00	419,93	400,00	400,00	419,93
1/850000-670000	Versicherungen	2222	3222	24	3.000,00	1.800,00	2.502,47	3.000,00	1.800,00	2.557,21
1/850000-680000	Planmäßige Abschreibung	2226			139.400,00	149.200,00	129.859,62			
1/850000-700000	Grundstückspachte (WVA Kürnberg)	2223	3223	24	100,00	100,00	36,34	100,00	100,00	36,34
1/850000-700100	Miet- und Pachtaufwand (Batterie E-Auto Renault Kangoo Z.E.)	2223	3223	24	700,00	700,00	690,00	700,00	700,00	690,00
1/850000-710000	Gebrauchsabgabe	2225	3225	24	6.800,00	6.500,00	6.463,15	6.800,00	6.500,00	6.463,15
1/850000-720000	Kostenbeiträge für Leistungen (Verwaltungskostenbeitrag GDA)	2225	3225	24	6.000,00	5.900,00	5.036,13	6.000,00	5.900,00	5.036,13
1/850000-728000	Sonstige Leistungsentgelte	2225	3225	24	15.000,00	32.000,00	13.536,73	15.000,00	32.000,00	13.536,73
1/850000-729910	Sonstige Aufwendungen (Zuführung Vorhaben)	2225	3225	24		5.100,00	87.498,45		5.100,00	87.498,45
1/850000-755000	Laufende Transferzahlungen Brunnenanlagen Markt und Kürnberg	2233	3233	27	5.500,00	5.400,00	4.823,96	5.500,00	5.400,00	4.823,96
SU 22 / 32	Summe Aufwendungen / Auszahlungen operative Gebarung				306.200,00	334.800,00	346.058,12	166.800,00	185.600,00	216.253,24
SA 0 / SA 1	(0) Nettoergebnis (21 - 22) / (1) Geldfluss operative Gebarung (31 - 32)				-27.100,00	-45.100,00	55.755,06	83.600,00	74.100,00	156.144,54
SA01	Saldo (01) Haushaltsrücklagen (230 - 240)				0,00	0,00	0,00	0,00	0,00	0,00
SA00	Saldo (00) Nettoergebnis nach Haushaltsrücklagen (Saldo 0 + Saldo 01)				-27.100,00	-45.100,00	55.755,06			
Investive Gebarung										
2/850000+300000	Kapitaltransfers von Bund, Bundesfonds und Bundeskammern		3331	33				7.000,00	8.000,00	5.933,98

		MVAG		VC	QU	Ergebnisvoranschlag			Finanzierungsvoranschlag			
		EH	FH			VA 2024	VA 2023	RA 2022	VA 2024	VA 2023	RA 2022	
6/850000+307000	Kapitaltransfers von privaten Haushalten (Wasseranschluss-, Ergänzungs- und Sondergebühren)			3334	1 34					31.800,00	18.500,00	16.244,82
SU 33	Summe Einzahlungen investive Gebarung									38.800,00	26.500,00	22.178,80
5/850000-004000	Wasserversorgungsanlage (inkl. Planung)			3412	1 40					350.000,00	260.000,00	208.660,90
5/850000-070000	Aktivierungsfähige Rechte (immaterielle Vermögenswerte)			3411	1 42					10.000,00	3.000,00	11.145,87
SU 34	Summe Auszahlungen investive Gebarung									360.000,00	263.000,00	219.806,77
SA2	Saldo (2) Geldfluss aus der Investiven Gebarung (33 – 34)									-321.200,00	-236.500,00	-197.627,97
SA3	Saldo (3) Nettofinanzierungssaldo (Saldo 1 + Saldo 2)									-237.600,00	-162.400,00	-41.483,43
Finanzierungstätigkeit												
6/850000+341000	Darlehensaufnahme Land (NÖWWF inkl. Kapitalisierung)			3511	1 54					400,00	400,00	419,93
6/850000+346000	Darlehensaufnahme bei Kreditinstituten			3514	1 55					818.200,00	490.100,00	
SU 35	Summe Einzahlungen aus der Finanzierungstätigkeit									818.600,00	490.500,00	419,93
1/850000-346000	Tilgung von Bankdarlehen			3614	65					91.000,00	75.000,00	75.000,00
SU 36	Summe Auszahlungen aus der Finanzierungstätigkeit									91.000,00	75.000,00	75.000,00
SA4	Saldo (4) Geldfluss aus der Finanzierungstätigkeit (35 – 36)									727.600,00	415.500,00	-74.580,07
SA5	Saldo (5) Geldfluss aus der voranschlagswirksamen Gebarung (Saldo 3 + Saldo 4)									490.000,00	253.100,00	-116.063,50
851	Betriebe der Abwasserbeseitigung											
851000	Betriebe der Abwasserbeseitigung											
Operative Gebarung												
2/851000+813000	Erträge aus der Auflösung von Investitionszuschüssen (Kapitaltransfers)			2127						79.000,00	77.200,00	80.405,25
2/851000+816000	Kostenbeiträge GAV "Oberes Urntal"			2114	3114	13				3.400,00	3.200,00	4.500,00
2/851000+829000	Sonstige Erträge			2116	3116	18						1.670,22
6/851000+829910	Sonstige Erträge (Zuführung Vorhaben)			2116	3116	1 18				221.000,00	309.612,45	221.000,00
2/851000+852100	Kanalbenutzungsgebühren			2113	3113	12				834.200,00	822.100,00	826.051,29
2/851000+860000	Transfers von Bund (Annuitätenzuschuss)			2121	3121	15				15.000,00	14.400,00	17.747,06
2/851000+862000	Transfers von Gemeinden (Ertl)			2121	3121	15				32.000,00	30.000,00	21.930,18
2/851000+862100	Transfers von Gemeinden (Seitenstetten)			2121	3121	15				4.000,00	4.400,00	3.665,84
6/851000+899000	Entnahmen aus Verrechnungsrücklagen zwischen operativer Gebarung und Projekten			2116		1				180.100,00		
SU 21 / 31	Summe Erträge / Einzahlungen operative Gebarung									1.147.700,00	1.172.300,00	1.265.582,29
1/851000-400000	Geringwertige Wirtschaftsgüter (GWG)			2221	3221	23				500,00	500,00	500,00
1/851000-459000	Sonstige Verbrauchsgüter			2221	3221	23				100,00	100,00	100,00
1/851000-511000	Bezüge VB Arbeiter			2211	3211	20				2.800,00	3.400,00	3.058,14
1/851000-565000	Mehrleistungsvergütungen			2211	3211	20				700,00	700,00	272,74

		MVAG		VC QU	Ergebnisvoranschlag			Finanzierungsvoranschlag		
		EH	FH		VA 2024	VA 2023	RA 2022	VA 2024	VA 2023	RA 2022
1/851000-580000	DGB zum Ausgleichsfonds für Familienbeihilfen Vertragsbedienstete	2212	3212	20	200,00	200,00	129,82	200,00	200,00	129,82
1/851000-582000	DG-SV und MVK Vertragsbedienstete	2212	3212	20	800,00	900,00	695,33	800,00	900,00	695,33
1/851000-600000	Energiebezüge (Stromverbrauch)	2222	3222	24	15.000,00	19.000,00	11.143,21	15.000,00	19.000,00	11.143,21
1/851000-612000	Instandhaltung von Wasser- und Abwasserbauten und -anlagen	2224	3224	24	2.000,00	2.200,00		2.000,00	2.200,00	
1/851000-631000	Telekommunikationsdienste	2222	3222	24	3.000,00	2.800,00	2.495,06	3.000,00	2.800,00	2.495,06
1/851000-650000	Darlehenszinsen	2241	3241	25	54.500,00	42.800,00	35.713,27	54.500,00	42.800,00	35.713,27
5/851000-650000	Darlehenszinsen (NÖWWF Kapitalisierung)	2241	3241	1 25	1.700,00	1.600,00	1.500,75	1.700,00	1.600,00	1.500,75
1/851000-670000	Versicherungen	2222	3222	24	1.500,00	1.500,00	1.286,71	1.500,00	1.500,00	1.304,86
1/851000-680000	Planmäßige Abschreibung	2226			248.000,00	236.300,00	231.592,38			
1/851000-700000	Grundstückspachte	2223	3223	24	300,00	300,00	250,58	300,00	300,00	250,58
1/851000-710000	Gebrauchsabgabe	2225	3225	24	7.800,00	7.100,00	7.270,30	7.800,00	7.100,00	7.270,30
1/851000-720000	Kostenbeiträge für Leistungen (Verwaltungskostenbeitrag GDA)	2225	3225	24	18.500,00	18.000,00	18.178,45	18.500,00	18.000,00	18.178,45
1/851000-728000	Sonstige Leistungsentgelte	2225	3225	24	9.000,00	10.000,00	9.198,41	9.000,00	10.000,00	9.198,41
1/851000-729910	Sonstige Aufwendungen (Zuführung Vorhaben)	2225	3225	24		221.000,00	309.612,45		221.000,00	309.612,45
1/851000-752000	Transfers an Gemeindeverbände (GAV Oberes Urftal)	2231	3231	26	369.700,00	311.200,00	314.552,35	369.700,00	311.200,00	314.552,35
1/851000-752100	Transfers an Gemeinden (Maria Neustift)	2231	3231	26	4.500,00	4.500,00	3.705,97	4.500,00	4.500,00	3.705,97
1/851000-752300	Transfers an Gemeindeverbände (Reinhalungsverband Steyr)	2231	3231	26	21.000,00	20.100,00	8.205,03	21.000,00	20.100,00	8.205,03
1/851000-799000	Zuweisungen an Verrechnungsrücklagen zwischen operativer Gebarung und Projekten	2225			180.100,00					
SU 22 / 32	Summe Aufwendungen / Auszahlungen operative Gebarung				941.700,00	904.200,00	958.860,95	513.600,00	667.900,00	727.286,72
SA 0 / SA 1	(0) Nettoergebnis (21 - 22) / (1) Geldfluss operative Gebarung (31 - 32)				206.000,00	268.100,00	306.721,34	375.000,00	427.200,00	457.890,32
SA01	Saldo (01) Haushaltsrücklagen (230 - 240)				0,00	0,00	0,00	0,00	0,00	0,00
SA00	Saldo (00) Nettoergebnis nach Haushaltsrücklagen (Saldo 0 + Saldo 01)				206.000,00	268.100,00	306.721,34			
Investive Gebarung										
2/851000+300000	Kapitaltransfers von Bund, Bundesfonds und Bundeskammern		3331	33				24.000,00	25.000,00	25.305,30
6/851000+307000	Kapitaltransfers von privaten Haushalten (Kanaleinmündungs-, Ergänzungs- und Sondergebühren)		3334	1 34				54.500,00	36.300,00	40.785,14
SU 33	Summe Einzahlungen investive Gebarung							78.500,00	61.300,00	66.090,44
5/851000-004000	Abwasserbeseitigungsanlage (inkl. Planung)		3412	1 40				800.000,00	291.000,00	1.453.337,38

		MVAG		VC	QU	Ergebnisvoranschlag			Finanzierungsvoranschlag		
		EH	FH			VA 2024	VA 2023	RA 2022	VA 2024	VA 2023	RA 2022
5/851000-070000	Aktivierungsfähige Rechte (immaterielle Vermögenswerte)		3411	1	42				5.000,00	5.000,00	180,00
SU 34	Summe Auszahlungen investive Gebarung								805.000,00	296.000,00	1.453.517,38
SA2	Saldo (2) Geldfluss aus der Investiven Gebarung (33 – 34)								-726.500,00	-234.700,00	-1.387.426,94
SA3	Saldo (3) Nettofinanzierungssaldo (Saldo 1 + Saldo 2)								-351.500,00	192.500,00	-929.536,62
Finanzierungstätigkeit											
6/851000+341000	Darlehensaufnahme Land (NÖWWF inkl. Kapitalisierung)		3511	1	54				1.700,00	1.600,00	1.500,75
6/851000+346000	Darlehensaufnahme bei Kreditinstituten		3514	1	55				570.400,00		1.600.000,00
SU 35	Summe Einzahlungen aus der Finanzierungstätigkeit								572.100,00	1.600,00	1.601.500,75
1/851000-346000	Tilgung von Bankdarlehen		3614		65				220.600,00	206.800,00	175.083,92
SU 36	Summe Auszahlungen aus der Finanzierungstätigkeit								220.600,00	206.800,00	175.083,92
SA4	Saldo (4) Geldfluss aus der Finanzierungstätigkeit (35 – 36)								351.500,00	-205.200,00	1.426.416,83
SA5	Saldo (5) Geldfluss aus der voranschlagswirksamen Gebarung (Saldo 3 + Saldo 4)								0,00	-12.700,00	496.880,21
859	Sonstige Betriebe mit marktbestimmter Tätigkeit										
859000	Sonstige Betriebe mit marktbestimmter Tätigkeit										
Operative Gebarung											
2/859000+803000	Veräußerungen von technischen Anlagen (LWL)	2116			31	163.000,00				245.978,30	
2/859000+813000	Erträge aus der Auflösung von Investitionszuschüssen (Kapitaltransfers)		2127			2.900,00	2.900,00		2.936,00		
SU 21 / 31	Summe Erträge / Einzahlungen operative Gebarung					165.900,00	2.900,00	248.914,30	0,00	0,00	0,00
1/859000-680000	Planmäßige Abschreibung		2226			11.000,00	15.400,00		15.523,60		
1/859000-683000	Verluste aus dem Abgang von Sachanlagen und immateriellen Vermögenswerten		2226			163.000,00			153.359,88		
1/859000-710000	Grundumlage	2225	3225		24	400,00	400,00		400,00	400,00	400,00
SU 22 / 32	Summe Aufwendungen / Auszahlungen operative Gebarung					174.400,00	15.800,00	169.283,48	400,00	400,00	400,00
SA 0 / SA 1	(0) Nettoergebnis (21 - 22) / (1) Geldfluss operative Gebarung (31 – 32)					-8.500,00	-12.900,00	79.630,82	-400,00	-400,00	-400,00
SA01	Saldo (01) Haushaltsrücklagen (230 - 240)					0,00	0,00	0,00	0,00	0,00	0,00
SA00	Saldo (00) Nettoergebnis nach Haushaltsrücklagen (Saldo 0 + Saldo 01)					-8.500,00	-12.900,00	79.630,82			
Investive Gebarung											
2/859000+803000	Veräußerungen von technischen Anlagen (LWL)		3314		31				163.000,00		245.978,30
SU 33	Summe Einzahlungen investive Gebarung								163.000,00	0,00	245.978,30
1/859000-050000	Sonderanlagen (Lichtwellenleiterverrohrung)		3412	2	40				90.000,00	200.000,00	28.675,68
SU 34	Summe Auszahlungen investive Gebarung								90.000,00	200.000,00	28.675,68
SA2	Saldo (2) Geldfluss aus der Investiven Gebarung (33 – 34)								73.000,00	-200.000,00	217.302,62

	MVAG	VC QU	Ergebnisvoranschlag			Finanzierungsvoranschlag					
			EH	FH	VA 2024	VA 2023	RA 2022	VA 2024	VA 2023	RA 2022	
SA3			Saldo (3) Nettofinanzierungssaldo (Saldo 1 + Saldo 2)						72.600,00	-200.400,00	216.902,62
Finanzierungstätigkeit											
SU 35			Summe Einzahlungen aus der Finanzierungstätigkeit						0,00	0,00	0,00
SU 36			Summe Auszahlungen aus der Finanzierungstätigkeit						0,00	0,00	0,00
SA4			Saldo (4) Geldfluss aus der Finanzierungstätigkeit (35 – 36)						0,00	0,00	0,00
SA5			Saldo (5) Geldfluss aus der voranschlagswirksamen Gebarung (Saldo 3 + Saldo 4)						72.600,00	-200.400,00	216.902,62
87	Wirtschaftliche Unternehmungen										
870	Elektrizitätsversorgung										
870000	Elektrizitätsversorgung										
Operative Gebarung											
SU 21 / 31			Summe Erträge / Einzahlungen operative Gebarung			0,00	0,00	0,00	0,00	0,00	0,00
1/870000-728000			Entgelte für sonstige Leistungen	2225	3225	24		6.000,00	4.320,00		10.000,00
SU 22 / 32			Summe Aufwendungen / Auszahlungen operative Gebarung			0,00	6.000,00	4.320,00	0,00	10.000,00	0,00
SA 0 / SA 1			(0) Nettoergebnis (21 - 22) / (1) Geldfluss operative Gebarung (31 – 32)			0,00	-6.000,00	-4.320,00	0,00	-10.000,00	0,00
SA01			Saldo (01) Haushaltsrücklagen (230 - 240)			0,00	0,00	0,00	0,00	0,00	0,00
SA00			Saldo (00) Nettoergebnis nach Haushaltsrücklagen (Saldo 0 + Saldo 01)			0,00	-6.000,00	-4.320,00			
Investive Gebarung											
2/870000+300000			Transfers vom Bund (KIP-Förderung)	3331	33						150.000,00
SU 33			Summe Einzahlungen investive Gebarung						0,00	150.000,00	0,00
SU 34			Summe Auszahlungen investive Gebarung						0,00	0,00	0,00
SA2			Saldo (2) Geldfluss aus der Investiven Gebarung (33 – 34)						0,00	150.000,00	0,00
SA3			Saldo (3) Nettofinanzierungssaldo (Saldo 1 + Saldo 2)						0,00	140.000,00	0,00
Finanzierungstätigkeit											
SU 35			Summe Einzahlungen aus der Finanzierungstätigkeit						0,00	0,00	0,00
SU 36			Summe Auszahlungen aus der Finanzierungstätigkeit						0,00	0,00	0,00
SA4			Saldo (4) Geldfluss aus der Finanzierungstätigkeit (35 – 36)						0,00	0,00	0,00
SA5			Saldo (5) Geldfluss aus der voranschlagswirksamen Gebarung (Saldo 3 + Saldo 4)						0,00	140.000,00	0,00

		MVAG VC QU			Ergebnisvoranschlag			Finanzierungsvoranschlag		
		EH	FH		VA 2024	VA 2023	RA 2022	VA 2024	VA 2023	RA 2022
9 Finanzwirtschaft										
90	Gesonderte Verwaltung									
900	Gesonderte Verwaltung									
900000	Finanzabteilung und Finanzverwaltung									
Operative Gebarung										
2/900000+816000	Verwaltungskostenbeiträge	2114	3114	13	1.500,00	2.000,00	1.278,50	1.500,00	2.000,00	1.278,50
2/900000+817000	Erträge aus der Auflösung von sonstigen Rückstellungen	2117					4.880,00			
2/900000+827000	Personalkostenersätze (Fehringer+Mayr)	2116	3116	18	48.500,00	42.000,00	38.320,74	48.500,00	42.000,00	38.320,74
SU 21 / 31	Summe Erträge / Einzahlungen operative Gebarung				50.000,00	44.000,00	44.479,24	50.000,00	44.000,00	39.599,24
1/900000-457000	Druckwerke	2221	3221	23	300,00	400,00	191,26	300,00	400,00	191,26
1/900000-510000	Bezüge VB Angestellte	2211	3211	20	93.700,00	87.200,00	75.460,48	93.700,00	87.200,00	75.460,48
1/900000-565000	Mehrleistungsvergütungen	2211	3211	20	8.000,00	7.000,00	6.631,91	8.000,00	7.000,00	6.631,91
1/900000-580000	DGB zum Ausgleichsfonds für Familienbeihilfen Vertragsbedienstete	2212	3212	20	3.800,00	3.500,00	3.206,71	3.800,00	3.500,00	3.206,71
1/900000-582000	DG-SV und MVK Vertragsbedienstete	2212	3212	20	21.800,00	19.100,00	17.632,50	21.800,00	19.100,00	17.632,50
1/900000-592000	Dotierung von Rückstellungen für Jubiläumswendungen	2214			1.500,00	1.500,00	56,00			
1/900000-728000	Sonstige Leistungsentgelte	2225	3225	24	35.000,00	35.000,00	26.252,53	35.000,00	35.000,00	26.193,77
1/900000-768000	Studienbeihilfen	2234	3234	27	500,00	500,00	351,76	500,00	500,00	351,76
SU 22 / 32	Summe Aufwendungen / Auszahlungen operative Gebarung				164.600,00	154.200,00	129.783,15	163.100,00	152.700,00	129.668,39
SA 0 / SA 1	(0) Nettoergebnis (21 - 22) / (1) Geldfluss operative Gebarung (31 - 32)				-114.600,00	-110.200,00	-85.303,91	-113.100,00	-108.700,00	-90.069,15
SA01	Saldo (01) Haushaltsrücklagen (230 - 240)				0,00	0,00	0,00	0,00	0,00	0,00
SA00	Saldo (00) Nettoergebnis nach Haushaltsrücklagen (Saldo 0 + Saldo 01)				-114.600,00	-110.200,00	-85.303,91			
Investive Gebarung										
SU 33	Summe Einzahlungen investive Gebarung							0,00	0,00	0,00
SU 34	Summe Auszahlungen investive Gebarung							0,00	0,00	0,00
SA2	Saldo (2) Geldfluss aus der Investiven Gebarung (33 - 34)							0,00	0,00	0,00
SA3	Saldo (3) Nettofinanzierungssaldo (Saldo 1 + Saldo 2)							-113.100,00	-108.700,00	-90.069,15
Finanzierungstätigkeit										
SU 35	Summe Einzahlungen aus der Finanzierungstätigkeit							0,00	0,00	0,00
SU 36	Summe Auszahlungen aus der Finanzierungstätigkeit							0,00	0,00	0,00
SA4	Saldo (4) Geldfluss aus der Finanzierungstätigkeit (35 - 36)							0,00	0,00	0,00
SA5	Saldo (5) Geldfluss aus der voranschlagswirksamen Gebarung (Saldo 3 + Saldo 4)							-113.100,00	-108.700,00	-90.069,15

		MVAG VC QU			Ergebnisvoranschlag			Finanzierungsvoranschlag		
		EH	FH		VA 2024	VA 2023	RA 2022	VA 2024	VA 2023	RA 2022
91	Kapitalvermögen und Stiftungen ohne eigene Rechtspersönlichkeit									
910	Geldverkehr									
910000	Geldverkehr									
	Operative Gebarung									
2/910000+823000	Zinsen der Giro- und Spargirokonten	2131	3131	14	4.000,00	4.500,00	67,84	4.000,00	4.500,00	67,84
SU 21 / 31	Summe Erträge / Einzahlungen operative Gebarung				4.000,00	4.500,00	67,84	4.000,00	4.500,00	67,84
1/910000-650000	Zinsen für Kassenkredite	2241	3241	25	100,00	100,00	4,52	100,00	100,00	4,52
1/910000-659000	Geldverkehrsspesen (Buchungsgebühren)	2244	3244	24	4.000,00	5.000,00	3.614,80	4.000,00	5.000,00	3.614,80
1/910000-710000	Steuern und Abgaben (KESt.)	2225	3225	24	1.200,00	1.300,00	16,97	1.200,00	1.300,00	16,97
SU 22 / 32	Summe Aufwendungen / Auszahlungen operative Gebarung				5.300,00	6.400,00	3.636,29	5.300,00	6.400,00	3.636,29
SA 0 / SA 1	(0) Nettoergebnis (21 - 22) / (1) Geldfluss operative Gebarung (31 - 32)				-1.300,00	-1.900,00	-3.568,45	-1.300,00	-1.900,00	-3.568,45
SA01	Saldo (01) Haushaltsrücklagen (230 - 240)				0,00	0,00	0,00	0,00	0,00	0,00
SA00	Saldo (00) Nettoergebnis nach Haushaltsrücklagen (Saldo 0 + Saldo 01)				-1.300,00	-1.900,00	-3.568,45			
	Investive Gebarung									
SU 33	Summe Einzahlungen investive Gebarung							0,00	0,00	0,00
SU 34	Summe Auszahlungen investive Gebarung							0,00	0,00	0,00
SA2	Saldo (2) Geldfluss aus der Investiven Gebarung (33 - 34)							0,00	0,00	0,00
SA3	Saldo (3) Nettofinanzierungssaldo (Saldo 1 + Saldo 2)							-1.300,00	-1.900,00	-3.568,45
	Finanzierungstätigkeit									
SU 35	Summe Einzahlungen aus der Finanzierungstätigkeit							0,00	0,00	0,00
SU 36	Summe Auszahlungen aus der Finanzierungstätigkeit							0,00	0,00	0,00
SA4	Saldo (4) Geldfluss aus der Finanzierungstätigkeit (35 - 36)							0,00	0,00	0,00
SA5	Saldo (5) Geldfluss aus der voranschlagswirksamen Gebarung (Saldo 3 + Saldo 4)							-1.300,00	-1.900,00	-3.568,45
92	Öffentliche Abgaben									
920	Ausschließliche Gemeindeabgaben									
920000	Ausschließliche Gemeindeabgaben									
	Operative Gebarung									
2/920000+830000	Grundsteuer A	2111	3111	10	33.800,00	34.000,00	32.835,35	33.800,00	34.000,00	32.835,35
2/920000+831000	Grundsteuer B	2111	3111	10	292.900,00	284.000,00	287.142,29	292.900,00	284.000,00	287.142,29
2/920000+833000	Kommunalsteuer	2111	3111	10	1.310.500,00	1.270.000,00	1.241.821,96	1.310.500,00	1.270.000,00	1.241.821,96
2/920000+837000	Lustbarkeitsabgaben (Vergnügungssteuern) ohne Zweckwidmung des Ertrages	2111	3111	10		700,00			700,00	
2/920000+838000	Hundeabgabe	2111	3111	10	7.300,00	7.300,00	7.586,04	7.300,00	7.300,00	7.586,04
2/920000+841000	Gebrauchsabgabe	2111	3111	10	40.000,00	39.000,00	39.979,78	40.000,00	39.000,00	39.979,78

		MVAG		VC QU	Ergebnisvoranschlag			Finanzierungsvoranschlag		
		EH	FH		VA 2024	VA 2023	RA 2022	VA 2024	VA 2023	RA 2022
2/920000+849000	Nebenansprüche (Mahngebühren und Säumniszuschläge)	2111	3111	10						3,00
2/920000+850000	Interessentenbeiträge von Grundstückseigentümern (Aufschließungsbeiträge)	2111	3111	10	80.000,00	100.000,00	101.346,00	80.000,00	100.000,00	101.346,00
2/920000+856000	Verwaltungsabgaben	2111	3111	10	12.000,00	11.500,00	13.193,98	12.000,00	11.500,00	13.193,98
2/920000+856100	Verwaltungsabgaben (Totenbeschaugebühren)	2111	3111	10	10.000,00	10.000,00	7.385,00	10.000,00	10.000,00	7.385,00
SU 21 / 31	Summe Erträge / Einzahlungen operative Gebarung				1.786.500,00	1.756.500,00	1.731.290,40	1.786.500,00	1.756.500,00	1.731.293,40
1/920000-720000	Kostenbeiträge für Leistungen (Verwaltungskostenbeitrag GDA)	2225	3225	24	33.000,00	33.200,00	29.354,67	33.000,00	33.200,00	29.354,67
SU 22 / 32	Summe Aufwendungen / Auszahlungen operative Gebarung				33.000,00	33.200,00	29.354,67	33.000,00	33.200,00	29.354,67
SA 0 / SA 1	(0) Nettoergebnis (21 - 22) / (1) Geldfluss operative Gebarung (31 - 32)				1.753.500,00	1.723.300,00	1.701.935,73	1.753.500,00	1.723.300,00	1.701.938,73
SA01	Saldo (01) Haushaltsrücklagen (230 - 240)				0,00	0,00	0,00	0,00	0,00	0,00
SA00	Saldo (00) Nettoergebnis nach Haushaltsrücklagen (Saldo 0 + Saldo 01)				1.753.500,00	1.723.300,00	1.701.935,73			
Investive Gebarung										
SU 33	Summe Einzahlungen investive Gebarung							0,00	0,00	0,00
SU 34	Summe Auszahlungen investive Gebarung							0,00	0,00	0,00
SA2	Saldo (2) Geldfluss aus der Investiven Gebarung (33 - 34)							0,00	0,00	0,00
SA3	Saldo (3) Nettofinanzierungssaldo (Saldo 1 + Saldo 2)							1.753.500,00	1.723.300,00	1.701.938,73
Finanzierungstätigkeit										
SU 35	Summe Einzahlungen aus der Finanzierungstätigkeit							0,00	0,00	0,00
SU 36	Summe Auszahlungen aus der Finanzierungstätigkeit							0,00	0,00	0,00
SA4	Saldo (4) Geldfluss aus der Finanzierungstätigkeit (35 - 36)							0,00	0,00	0,00
SA5	Saldo (5) Geldfluss aus der voranschlagswirksamen Gebarung (Saldo 3 + Saldo 4)							1.753.500,00	1.723.300,00	1.701.938,73
921	Zwischen Ländern und Gemeinden geteilte Abgaben									
921000	Zwischen Ländern und Gemeinden geteilte Abgaben									
Operative Gebarung										
2/921000+834000	Nächtigungstaxe	2111	3111	10	1.400,00	1.100,00	1.364,87	1.400,00	1.100,00	1.364,87
2/921000+834100	Interessentenbeiträge	2111	3111	10	26.500,00		328,36	26.500,00		328,36
2/921000+861000	Transfers von Ländern (Tourismusabgabe)	2121	3121	15		26.500,00	26.489,11		26.500,00	26.489,11
2/921000+861100	Transfers von Ländern, Landesfonds und Landeskammern (Bundesautomaten- und VLT-Abgabe)	2121	3121	15			25.270,82			25.270,82
SU 21 / 31	Summe Erträge / Einzahlungen operative Gebarung				27.900,00	27.600,00	53.453,16	27.900,00	27.600,00	53.453,16
SU 22 / 32	Summe Aufwendungen / Auszahlungen operative Gebarung				0,00	0,00	0,00	0,00	0,00	0,00
SA 0 / SA 1	(0) Nettoergebnis (21 - 22) / (1) Geldfluss operative Gebarung (31 - 32)				27.900,00	27.600,00	53.453,16	27.900,00	27.600,00	53.453,16
SA01	Saldo (01) Haushaltsrücklagen (230 - 240)				0,00	0,00	0,00	0,00	0,00	0,00

		MVAG		VC QU	Ergebnisvoranschlag			Finanzierungsvoranschlag			
		EH	FH		VA 2024	VA 2023	RA 2022	VA 2024	VA 2023	RA 2022	
SA00	Saldo (00) Nettoergebnis nach Haushaltsrücklagen (Saldo 0 + Saldo 01)				27.900,00	27.600,00	53.453,16				
Investive Gebarung											
SU 33	Summe Einzahlungen investive Gebarung							0,00	0,00	0,00	
SU 34	Summe Auszahlungen investive Gebarung							0,00	0,00	0,00	
SA2	Saldo (2) Geldfluss aus der Investiven Gebarung (33 – 34)							0,00	0,00	0,00	
SA3	Saldo (3) Nettofinanzierungssaldo (Saldo 1 + Saldo 2)							27.900,00	27.600,00	53.453,16	
Finanzierungstätigkeit											
SU 35	Summe Einzahlungen aus der Finanzierungstätigkeit							0,00	0,00	0,00	
SU 36	Summe Auszahlungen aus der Finanzierungstätigkeit							0,00	0,00	0,00	
SA4	Saldo (4) Geldfluss aus der Finanzierungstätigkeit (35 – 36)							0,00	0,00	0,00	
SA5	Saldo (5) Geldfluss aus der voranschlagswirksamen Gebarung (Saldo 3 + Saldo 4)							27.900,00	27.600,00	53.453,16	
925	Ertragsanteile an gemeinschaftlichen Bundesabgaben										
925000	Ertragsanteile an gem. Bundesabgaben										
Operative Gebarung											
2/925000+859400	Abgabenertragsanteile		2112	3112	11	5.289.000,00	5.197.700,00	5.356.832,69	5.289.000,00	5.197.700,00	5.356.832,69
SU 21 / 31	Summe Erträge / Einzahlungen operative Gebarung					5.289.000,00	5.197.700,00	5.356.832,69	5.289.000,00	5.197.700,00	5.356.832,69
SU 22 / 32	Summe Aufwendungen / Auszahlungen operative Gebarung					0,00	0,00	0,00	0,00	0,00	0,00
SA 0 / SA 1	(0) Nettoergebnis (21 - 22) / (1) Geldfluss operative Gebarung (31 – 32)					5.289.000,00	5.197.700,00	5.356.832,69	5.289.000,00	5.197.700,00	5.356.832,69
SA01	Saldo (01) Haushaltsrücklagen (230 - 240)					0,00	0,00	0,00	0,00	0,00	0,00
SA00	Saldo (00) Nettoergebnis nach Haushaltsrücklagen (Saldo 0 + Saldo 01)					5.289.000,00	5.197.700,00	5.356.832,69			
Investive Gebarung											
SU 33	Summe Einzahlungen investive Gebarung								0,00	0,00	0,00
SU 34	Summe Auszahlungen investive Gebarung								0,00	0,00	0,00
SA2	Saldo (2) Geldfluss aus der Investiven Gebarung (33 – 34)								0,00	0,00	0,00
SA3	Saldo (3) Nettofinanzierungssaldo (Saldo 1 + Saldo 2)								5.289.000,00	5.197.700,00	5.356.832,69
Finanzierungstätigkeit											
SU 35	Summe Einzahlungen aus der Finanzierungstätigkeit								0,00	0,00	0,00
SU 36	Summe Auszahlungen aus der Finanzierungstätigkeit								0,00	0,00	0,00
SA4	Saldo (4) Geldfluss aus der Finanzierungstätigkeit (35 – 36)								0,00	0,00	0,00
SA5	Saldo (5) Geldfluss aus der voranschlagswirksamen Gebarung (Saldo 3 + Saldo 4)								5.289.000,00	5.197.700,00	5.356.832,69

		MVAG VC QU			Ergebnisvoranschlag			Finanzierungsvoranschlag		
		EH	FH		VA 2024	VA 2023	RA 2022	VA 2024	VA 2023	RA 2022
94	Finanzzuweisungen und Zuschüsse									
940	Bedarfszuweisungen									
940000	Bedarfszuweisungen									
Operative Gebarung										
2/940000+861000	Transfers von Ländern (Bedarfszuweisung I)	2121	3121	15	104.700,00	140.000,00	139.074,25	104.700,00	140.000,00	139.074,25
SU 21 / 31	Summe Erträge / Einzahlungen operative Gebarung				104.700,00	140.000,00	139.074,25	104.700,00	140.000,00	139.074,25
SU 22 / 32	Summe Aufwendungen / Auszahlungen operative Gebarung				0,00	0,00	0,00	0,00	0,00	0,00
SA 0 / SA 1	(0) Nettoergebnis (21 - 22) / (1) Geldfluss operative Gebarung (31 - 32)				104.700,00	140.000,00	139.074,25	104.700,00	140.000,00	139.074,25
SA01	Saldo (01) Haushaltsrücklagen (230 - 240)				0,00	0,00	0,00	0,00	0,00	0,00
SA00	Saldo (00) Nettoergebnis nach Haushaltsrücklagen (Saldo 0 + Saldo 01)				104.700,00	140.000,00	139.074,25			
Investive Gebarung										
SU 33	Summe Einzahlungen investive Gebarung							0,00	0,00	0,00
SU 34	Summe Auszahlungen investive Gebarung							0,00	0,00	0,00
SA2	Saldo (2) Geldfluss aus der Investiven Gebarung (33 - 34)							0,00	0,00	0,00
SA3	Saldo (3) Nettofinanzierungssaldo (Saldo 1 + Saldo 2)							104.700,00	140.000,00	139.074,25
Finanzierungstätigkeit										
SU 35	Summe Einzahlungen aus der Finanzierungstätigkeit							0,00	0,00	0,00
SU 36	Summe Auszahlungen aus der Finanzierungstätigkeit							0,00	0,00	0,00
SA4	Saldo (4) Geldfluss aus der Finanzierungstätigkeit (35 - 36)							0,00	0,00	0,00
SA5	Saldo (5) Geldfluss aus der voranschlagswirksamen Gebarung (Saldo 3 + Saldo 4)							104.700,00	140.000,00	139.074,25
941	Sonstige Finanzzuweisungen nach dem FAG									
941000	Sonstige Finanzzuweisungen nach dem FAG									
Operative Gebarung										
2/941000+860000	Transfers von Bund (§ 5 und § 24 FAG 2017)	2121	3121	15	144.500,00	85.000,00	106.799,00	144.500,00	85.000,00	106.799,00
SU 21 / 31	Summe Erträge / Einzahlungen operative Gebarung				144.500,00	85.000,00	106.799,00	144.500,00	85.000,00	106.799,00
SU 22 / 32	Summe Aufwendungen / Auszahlungen operative Gebarung				0,00	0,00	0,00	0,00	0,00	0,00
SA 0 / SA 1	(0) Nettoergebnis (21 - 22) / (1) Geldfluss operative Gebarung (31 - 32)				144.500,00	85.000,00	106.799,00	144.500,00	85.000,00	106.799,00
SA01	Saldo (01) Haushaltsrücklagen (230 - 240)				0,00	0,00	0,00	0,00	0,00	0,00
SA00	Saldo (00) Nettoergebnis nach Haushaltsrücklagen (Saldo 0 + Saldo 01)				144.500,00	85.000,00	106.799,00			
Investive Gebarung										
SU 33	Summe Einzahlungen investive Gebarung							0,00	0,00	0,00
SU 34	Summe Auszahlungen investive Gebarung							0,00	0,00	0,00
SA2	Saldo (2) Geldfluss aus der Investiven Gebarung (33 - 34)							0,00	0,00	0,00
SA3	Saldo (3) Nettofinanzierungssaldo (Saldo 1 + Saldo 2)							144.500,00	85.000,00	106.799,00

	MVAG	VC	QU	Ergebnisvoranschlag			Finanzierungsvoranschlag			
				EH	FH	VA 2024	VA 2023	RA 2022	VA 2024	VA 2023
Finanzierungstätigkeit										
SU 35								0,00	0,00	0,00
SU 36								0,00	0,00	0,00
SA4								0,00	0,00	0,00
SA5								144.500,00	85.000,00	106.799,00
947										
947000										
Operative Gebarung										
2/947000+861000				2121	3121	15				244.123,27
SU 21 / 31								0,00	0,00	244.123,27
SU 22 / 32								0,00	0,00	0,00
SA 0 / SA 1								0,00	0,00	244.123,27
SA01								0,00	0,00	0,00
SA00								0,00	0,00	244.123,27
Investive Gebarung										
SU 33								0,00	0,00	0,00
SU 34								0,00	0,00	0,00
SA2								0,00	0,00	0,00
SA3								0,00	0,00	244.123,27
Finanzierungstätigkeit										
SU 35								0,00	0,00	0,00
SU 36								0,00	0,00	0,00
SA4								0,00	0,00	0,00
SA5								0,00	0,00	244.123,27
98										
980										
980000										
Operative Gebarung										
SU 21 / 31								0,00	0,00	0,00
1/980000-799000								944.400,00		
SU 22 / 32								944.400,00	0,00	0,00
SA 0 / SA 1								-944.400,00	0,00	0,00

	MVAG	VC QU	Ergebnisvoranschlag			Finanzierungsvoranschlag				
			EH	FH	VA 2024	VA 2023	RA 2022	VA 2024	VA 2023	RA 2022
SA01		Saldo (01) Haushaltsrücklagen (230 - 240)			0,00	0,00	0,00	0,00	0,00	0,00
SA00		Saldo (00) Nettoergebnis nach Haushaltsrücklagen (Saldo 0 + Saldo 01)			-944.400,00	0,00	0,00			
Investive Gebarung										
SU 33		Summe Einzahlungen investive Gebarung						0,00	0,00	0,00
SU 34		Summe Auszahlungen investive Gebarung						0,00	0,00	0,00
SA2		Saldo (2) Geldfluss aus der Investiven Gebarung (33 – 34)						0,00	0,00	0,00
SA3		Saldo (3) Nettofinanzierungssaldo (Saldo 1 + Saldo 2)						0,00	0,00	0,00
Finanzierungstätigkeit										
SU 35		Summe Einzahlungen aus der Finanzierungstätigkeit						0,00	0,00	0,00
SU 36		Summe Auszahlungen aus der Finanzierungstätigkeit						0,00	0,00	0,00
SA4		Saldo (4) Geldfluss aus der Finanzierungstätigkeit (35 – 36)						0,00	0,00	0,00
SA5		Saldo (5) Geldfluss aus der voranschlagswirksamen Gebarung (Saldo 3 + Saldo 4)						0,00	0,00	0,00

Haushaltspotential (aufbauend auf der Ergebnisrechnung)

MVAG	Mittelverwendungs- und -aufbringungsgruppen	Mittelaufbringung	Mittelverwendung	Saldo
211	Erträge aus der operativen Verwaltungstätigkeit	10.173.200,00		
212	Erträge aus Transfers	1.428.100,00		
213	Finanzerträge	4.000,00		
Summe Erträge (SU 21)		11.605.300,00		
2117	Nicht finanzierungswirksame operative Erträge (Auflösung von Rückstellungen und Aktivierte Eigenleistungen)			
2127	Nicht finanzierungswirksamer Transferertrag (Auflösung von Investitionszuschüssen)	-281.500,00		
2136	Sonstige nicht finanzierungswirksame Finanzerträge (Auflösung von RS Bewertung von Beteiligungen und aktiven Finanzinstrumenten)			
Nicht finanzwirksame Erträge		-281.500,00		
Finanzwirksame Erträge		11.323.800,00		
221	Personalaufwand		1.832.900,00	
222	Sachaufwand		5.066.900,00	
223	Transferaufwand		4.518.500,00	
224	Finanzaufwand		169.900,00	
Summe Aufwendungen (SU 22)			11.588.200,00	
2214	Nicht finanzierungswirksamer Personalaufwand (Dotierung RS für Abfertigungen, Jubiläum u. nicht konsumierte Urlaube)		-15.500,00	
2226	Nicht finanzierungswirksamer Sachaufwand (inkl. Abschreibungen, Dotierung von RS Prozess, ausstehende Rechnungen)		-1.759.800,00	
2237	Nicht finanzierungswirksamer Transferaufwand (Dotierungen von RS f. Pensionen)			
2245	Nicht finanzierungswirksamer Finanzaufwand (Wertberichtigungen zu Finanzinstrumenten, Aufwendungen aus der Bewertung von Beteiligungen)			
Nicht finanzwirksame Aufwendungen			-1.775.300,00	
Finanzwirksame Aufwendungen			9.812.900,00	
Finanzwirksames Ergebnis		11.323.800,00	9.812.900,00	1.510.900,00

MVAG	Mittelverwendungs- und -aufbringungsgruppen	Mittelaufbringung	Mittelverwendung	Saldo
332	Einzahlungen aus der Rückzahlung von Darlehen sowie gewährten Vorschüssen (ohne 3325 mit Projektcode - Anzahlungen)			
1141	Vorräte (- Veränderung)			
1142	Gegebene Anzahlungen auf Vorräte (- Veränderung)			
1540	Passive Rechnungsabgrenzung			
	Einzahlungen der Kontengruppe 000-089, die keinem Projekt mit Projektcode 1 zugeordnet sind			
	Einzahlungen der Kontengruppe 30, die keinem Projekt mit Projektcode 1 zugeordnet sind	50.800,00		
	- Erträge der Kontogruppe 80 mit Projektcode 1			
2301	Entnahmen von Rücklagen endfälliger Darlehen (Kontengruppe 893)			
Jährliche wiederkehrende Einzahlungen		50.800,00		
36	Auszahlungen aus der Finanzierungstätigkeit (ohne Projektcode 1)		567.800,00	
2401	Zuweisung an Rücklagen endfälliger Darlehen (Kontengruppe 793)			
342	Auszahlungen aus der Gewährung von Darlehen sowie gewährten Vorschüssen (ohne 3425 mit Projektcode - Anzahlungen)			
1141	Vorräte (+ Veränderung)			
1142	Gegebene Anzahlungen auf Vorräte (+ Veränderung)			
1170	Aktive Rechnungsabgrenzung			
	Auszahlungen (Investitionen) der Kontengruppe 000-083, die keinem Projekt mit Projektcode 1 zugeordnet sind		631.800,00	
Jährliche wiederkehrende Auszahlungen			1.199.600,00	
	Kontengruppe 871, KT der Ergebnisrechnung, mit Projektcode (BZ)	-361.000,00		
Summe Kapitaltransfers der Ergebnisrechnung		-361.000,00		
Jährliches Haushaltspotential		11.013.600,00	11.012.500,00	1.100,00
	Jährliches Haushaltspotential	1.100,00		
	kumuliertes Haushaltspotential zum 31.12.2023 (Vorjahr)	1.500.000,00		
Verfügbares Haushaltspotential		1.501.100,00		

MVAG	Mittelverwendungs- und -aufbringungsgruppen	Mittelaufbringung	Mittelverwendung	Saldo
<i>informativ</i>	im verfügbaren Haushaltspotential enthaltene Bedarfszuweisungen zur Liquiditätssteigerung aus Kontogruppe 871, KT der Ergebnisrechnung ohne Projektcode	15.000,00		
<i>informativ</i>	tatsächlicher Liquiditätsbedarf ohne Rücklagenauflösung (Abgang)	-13.900,00		
2401	Zuweisungen an Haushaltsrücklagen (Kontengruppe 794)			
2401	Zuweisungen an Haushaltsrücklagen (Kontengruppe 795)			
Jährliche Aufwände für Rücklagen			0,00	
2301	Entnahmen von Haushaltsrücklagen (Kontengruppe 894)			
2301	Entnahmen von Haushaltsrücklagen (Kontengruppe 895)			
Jährliche RL-Erträge f. Investitionen (finanzw.)		0,00		
Endbestand kumuliertes Haushaltspotential		1.501.100,00	0,00	1.501.100,00
- Zuweisungen und Umbuchungen an investive Vorhaben			1.124.500,00	-1.124.500,00
+ Rückführungen und Umbuchungen von investiven Vorhaben				0,00
Endstand kumuliertes Haushaltspotential nach Berücksichtigung von Zuweisungen und Rückführungen investive Vorhaben		1.501.100,00	1.124.500,00	376.600,00

Nachweis der Investitionstätigkeit

Vorhaben	Vorhabensbezeichnung	RA Vorjahre	VA 2023	VA 2024	Plan 2025	Plan 2026	Plan 2027	Plan 2028	Plan Gesamt (gerundet)
Konto	Bezeichnung								
2100200	Sonstige Investitionen 2024 (2024 bis 2028)								
	Auszahlungen - Investitionen - Mittelverwendung	0,00	0,00	631.800,00	65.000,00	115.000,00	115.000,00	65.000,00	991.800,00
	Anschaffungs- oder Herstellungskosten	0,00	0,00	631.800,00	65.000,00	115.000,00	115.000,00	65.000,00	991.800,00
1/010000-042000	Amts-, Betriebs- und Geschäftsausstattung			1.500,00					1.500,00
1/010000-070000	Software			3.700,00					3.700,00
1/031000-070000	Aktivierungsfähige Rechte (Flächenwidmungsplan)			35.000,00	15.000,00	15.000,00	15.000,00	15.000,00	95.000,00
1/163100-050000	Sonderanlagen (PV-Anlage)			120.400,00					120.400,00
1/211000-070000	Aktivierungsfähige Rechte (immaterielle Vermögenswerte)			3.500,00					3.500,00
1/211100-050000	Sonderanlagen (PV-Anlage)			29.300,00					29.300,00
1/211200-042000	Amts-, Betriebs- und Geschäftsausstattung			30.000,00					30.000,00
1/240000-006000	Sonstige Grundstückseinrichtungen			5.500,00					5.500,00
1/240300-050000	Sonderanlagen (PV-Anlage)			24.300,00					24.300,00
1/240400-010000	Gebäude und Bauten					50.000,00	50.000,00		100.000,00
1/363000-005000	Anlagen zu Straßenbauten			15.000,00					15.000,00
1/390000-006000	Sonstige Grundstückseinrichtungen			70.000,00					70.000,00
1/616000-002000	Wanderwege			25.000,00					25.000,00
1/820000-020000	Maschinen und maschinelle Anlagen			25.000,00					25.000,00
1/846100-050000	Sonderanlagen (PV-Anlage)			77.400,00					77.400,00
1/846200-050000	Sonderanlagen (PV-Anlage)			76.200,00					76.200,00
1/859000-050000	Sonderanlagen (Lichtwellenleiterverrohrung)			90.000,00	50.000,00	50.000,00	50.000,00	50.000,00	290.000,00
	Einzahlungen - Finanzierung - Mittelaufbringung	0,00	0,00	0,00	0,00	0,00	0,00	0,00	0,00
	Mittel aus Geldfluss aus der operativen Gebarung	0,00	0,00	0,00	0,00	0,00	0,00	0,00	0,00
	Bedarfszuweisungen/KTZ	0,00	0,00	0,00	0,00	0,00	0,00	0,00	0,00
	Haushaltsrücklagen/Zahlungsmittelreserven	0,00	0,00	0,00	0,00	0,00	0,00	0,00	0,00
	Sonstige Kapitaltransfers und Subventionen	0,00	0,00	0,00	0,00	0,00	0,00	0,00	0,00
	Darlehen/Innere Darlehen	0,00	0,00	0,00	0,00	0,00	0,00	0,00	0,00
	Finanzierungsleasing	0,00	0,00	0,00	0,00	0,00	0,00	0,00	0,00
	Veräußerung langfristiges Vermögen und sonstiges	0,00	0,00	0,00	0,00	0,00	0,00	0,00	0,00
Finanzierungsergebnis 2100200		0,00	0,00	-631.800,00	-65.000,00	-115.000,00	-115.000,00	-65.000,00	-991.800,00
	<i>inklusive Vorjahre (gerundet)</i>		0,00	-631.800,00	-696.800,00	-811.800,00	-926.800,00	-991.800,00	

Vorhaben	Vorhabensbezeichnung	RA Vorjahre	VA 2023	VA 2024	Plan 2025	Plan 2026	Plan 2027	Plan 2028	Plan Gesamt (gerundet)
Konto	Bezeichnung								
1000004	Wasserversorgung (1999 bis 2099)								
	Auszahlungen - Investitionen - Mittelverwendung	653.489,01	753.400,00	360.400,00	103.500,00	103.500,00	103.500,00	103.500,00	2.181.300,00
	Anschaffungs- oder Herstellungskosten	653.489,01	263.400,00	360.400,00	103.500,00	103.500,00	103.500,00	103.500,00	1.691.300,00
5/850000-004000	Wasserversorgungsanlage (inkl. Planung)	634.974,49	260.000,00	350.000,00	100.000,00	100.000,00	100.000,00	100.000,00	1.645.000,00
5/850000-070000	Aktivierungsfähige Rechte (immaterielle Vermögenswerte)	17.258,19	3.000,00	10.000,00	3.100,00	3.100,00	3.100,00	3.100,00	42.700,00
5/850000-650000	Darlehenszinsen (NÖWWF Kapitalisierung)	1.256,33	400,00	400,00	400,00	400,00	400,00	400,00	3.700,00
	Korrektur Auszahlungen VA 2023	0,00	490.000,00	0,00	0,00	0,00	0,00	0,00	490.000,00
	Einzahlungen - Finanzierung - Mittelaufbringung	402.820,41	514.100,00	850.400,00	103.500,00	103.500,00	103.500,00	103.500,00	2.181.300,00
	Mittel aus Geldfluss aus der operativen Gebarung	266.165,50	5.100,00	0,00	73.100,00	73.100,00	73.100,00	73.100,00	563.700,00
6/850000+829910	Sonstige Erträge (Zuführung Vorhaben)	166.488,74	5.100,00						171.600,00
6/850000+829960	Sonstige Erträge (Ist-Überschuss Vorjahr)	99.676,76							99.700,00
6/850000+899000	Entnahmen aus Verrechnungsrücklagen zwischen operativer Gebarung und Projekten				73.100,00	73.100,00	73.100,00	73.100,00	292.400,00
	Bedarfszuweisungen/KTZ	0,00	0,00	0,00	0,00	0,00	0,00	0,00	0,00
	Haushaltsrücklagen/Zahlungsmittelreserven	0,00	0,00	0,00	0,00	0,00	0,00	0,00	0,00
	Sonstige Kapitaltransfers und Subventionen	135.398,58	18.500,00	31.800,00	30.000,00	30.000,00	30.000,00	30.000,00	305.700,00
6/850000+307000	Kapitaltransfers von privaten Haushalten (Wasseranschluss-, Ergänzungs- und Sondergebühren)	135.398,58	18.500,00	31.800,00	30.000,00	30.000,00	30.000,00	30.000,00	305.700,00
	Darlehen/Innere Darlehen	1.256,33	490.500,00	818.600,00	400,00	400,00	400,00	400,00	1.312.000,00
12/204	Wasserversorgung BA 06	1.256,33	400,00	400,00	400,00	400,00	400,00	400,00	3.700,00
20/2	Wasserversorgung BA 14, 15 und 16		490.100,00	818.200,00					1.308.300,00
	Finanzierungsleasing	0,00	0,00	0,00	0,00	0,00	0,00	0,00	0,00
	Veräußerung langfristiges Vermögen und sonstiges	0,00	0,00	0,00	0,00	0,00	0,00	0,00	0,00
	Finanzierungsergebnis 1000004	-250.668,60	-239.300,00	490.000,00	0,00	0,00	0,00	0,00	0,00
	<i>inklusive Vorjahre (gerundet)</i>		-490.000,00	0,00	0,00	0,00	0,00	0,00	

Vorhaben	Vorhabensbezeichnung	RA Vorjahre	VA 2023	VA 2024	Plan 2025	Plan 2026	Plan 2027	Plan 2028	Plan Gesamt (gerundet)
Konto	Bezeichnung								
1000006	Straßenbau (1999 bis 2099)								
	Auszahlungen - Investitionen - Mittelverwendung	563.142,36	789.200,00	1.215.800,00	180.000,00	180.000,00	180.000,00	180.000,00	3.288.100,00
	Anschaffungs- oder Herstellungskosten	563.142,36	789.200,00	1.215.800,00	180.000,00	180.000,00	180.000,00	180.000,00	3.288.100,00
	5/612000-002000 Gemeindestraßenbau	298.911,12	375.000,00	180.000,00	70.000,00	70.000,00	70.000,00	70.000,00	1.133.900,00
	5/612000-002100 Güterwegbau	88.716,02	170.000,00	330.000,00	70.000,00	70.000,00	70.000,00	70.000,00	868.700,00
	5/612000-002200 Straßenbauten (Feuerwehrhaus St. Peter/Au-Markt)		80.000,00	80.000,00					160.000,00
	5/612000-002300 Straßenbauten (Radwege)			380.800,00					380.800,00
	5/612000-003000 Grundstücke zu Straßenbauten		4.200,00						4.200,00
	5/612000-005000 Anlagen zu Straßenbauten (Straßenbeleuchtung)	175.515,22	160.000,00	245.000,00	40.000,00	40.000,00	40.000,00	40.000,00	740.500,00
	Einzahlungen - Finanzierung - Mittelaufbringung	1.014.200,00	338.100,00	1.215.800,00	180.000,00	180.000,00	180.000,00	180.000,00	3.288.100,00
	Mittel aus Geldfluss aus der operativen Gebarung	810.000,00	149.200,00	900.400,00	0,00	0,00	0,00	0,00	1.859.600,00
	6/612000+829910 Sonstige Erträge (Zuführung Vorhaben)		149.200,00						149.200,00
	6/612000+829960 Sonstige Erträge (IST-Überschuss Vorjahr)	810.000,00							810.000,00
	6/612000+899000 Entnahmen aus Verrechnungsrücklagen zwischen operativer Gebarung und Projekten			900.400,00					900.400,00
	Bedarfszuweisungen/KTZ	204.200,00	70.800,00	311.500,00	180.000,00	180.000,00	180.000,00	180.000,00	1.306.500,00
	6/612000+301000 Kapitaltransfers von Ländern (Radwege)		10.800,00	238.500,00					249.300,00
	6/612000+871000 Bedarfszuweisungen	200.000,00			180.000,00	180.000,00	180.000,00	180.000,00	920.000,00
	6/612000+871100 Sonderbedarfszuweisungen (Straße Feuerwehrhaus St. Peter/Au-Markt)		60.000,00	60.000,00					120.000,00
	6/612000+871300 Bedarfszuweisungen (Straßenbeleuchtung)	4.200,00		13.000,00					17.200,00
	Haushaltsrücklagen/Zahlungsmittelreserven	0,00	0,00	0,00	0,00	0,00	0,00	0,00	0,00
	Sonstige Kapitaltransfers und Subventionen	0,00	118.100,00	3.900,00	0,00	0,00	0,00	0,00	122.000,00
	6/612000+300000 Transfers vom Bund (KIP-Förderung)		118.100,00						118.100,00
	6/612000+300100 Kapitaltransfers von Bund (KPC Umstellung LED Straßenbeleuchtung)			3.900,00					3.900,00
	Darlehen/Innere Darlehen	0,00	0,00	0,00	0,00	0,00	0,00	0,00	0,00
	Finanzierungsleasing	0,00	0,00	0,00	0,00	0,00	0,00	0,00	0,00

Vorhaben	Vorhabensbezeichnung		RA Vorjahre	VA 2023	VA 2024	Plan 2025	Plan 2026	Plan 2027	Plan 2028	Plan Gesamt (gerundet)
Konto	Bezeichnung									
	Veräußerung langfristiges Vermögen und sonstiges		0,00	0,00	0,00	0,00	0,00	0,00	0,00	0,00
Finanzierungsergebnis 1000006			451.057,64	-451.100,00	0,00	0,00	0,00	0,00	0,00	0,00
	<i>inklusive Vorjahre (gerundet)</i>			0,00	0,00	0,00	0,00	0,00	0,00	

Vorhaben	Vorhabensbezeichnung	RA Vorjahre	VA 2023	VA 2024	Plan 2025	Plan 2026	Plan 2027	Plan 2028	Plan Gesamt (gerundet)
Konto	Bezeichnung								
1000008	Abwasserbeseitigung (1999 bis 2099)								
	Auszahlungen - Investitionen - Mittelverwendung	2.743.399,40	297.600,00	806.700,00	206.700,00	206.700,00	206.700,00	206.700,00	4.674.500,00
	Anschaffungs- oder Herstellungskosten	2.743.399,40	297.600,00	806.700,00	206.700,00	206.700,00	206.700,00	206.700,00	4.674.500,00
5/851000-004000	Abwasserbeseitigungsanlage (inkl. Planung)	2.178.891,80	291.000,00	800.000,00	200.000,00	200.000,00	200.000,00	200.000,00	4.069.900,00
5/851000-070000	Aktivierungsfähige Rechte (immaterielle Vermögenswerte)	11.329,91	5.000,00	5.000,00	5.000,00	5.000,00	5.000,00	5.000,00	41.300,00
5/851000-650000	Darlehenszinsen (NÖWWF Kapitalisierung)	4.434,13	1.600,00	1.700,00	1.700,00	1.700,00	1.700,00	1.700,00	14.500,00
5/851000-729960	Sonstige Aufwendungen (Ist- Fehlbetrag Vorjahr)	548.743,56							548.700,00
	Einzahlungen - Finanzierung - Mittelaufbringung	2.782.111,69	258.900,00	806.700,00	206.700,00	206.700,00	206.700,00	206.700,00	4.674.500,00
	Mittel aus Geldfluss aus der operativen Gebarung	1.040.526,08	221.000,00	180.100,00	155.000,00	155.000,00	155.000,00	155.000,00	2.061.600,00
6/851000+829910	Sonstige Erträge (Zuführung Vorhaben)	1.040.526,08	221.000,00						1.261.500,00
6/851000+899000	Entnahmen aus Verrechnungsrücklagen zwischen operativer Gebarung und Projekten			180.100,00	155.000,00	155.000,00	155.000,00	155.000,00	800.100,00
	Bedarfszuweisungen/KTZ	9.516,00	0,00	0,00	0,00	0,00	0,00	0,00	9.500,00
6/851000+301000	Kapitaltransfers von Ländern (NÖWWF)	9.516,00							9.500,00
	Haushaltsrücklagen/Zahlungsmittelreserven	0,00	0,00	0,00	0,00	0,00	0,00	0,00	0,00
	Sonstige Kapitaltransfers und Subventionen	122.923,48	36.300,00	54.500,00	50.000,00	50.000,00	50.000,00	50.000,00	413.700,00
6/851000+307000	Kapitaltransfers von privaten Haushalten (Kanaleinmündungs-, Ergänzungs- und Sondergebühren)	122.923,48	36.300,00	54.500,00	50.000,00	50.000,00	50.000,00	50.000,00	413.700,00
	Darlehen/Innere Darlehen	1.609.146,13	1.600,00	572.100,00	1.700,00	1.700,00	1.700,00	1.700,00	2.189.600,00
12/233	Kanalbau BA 10	486,12	200,00	200,00	200,00	200,00	200,00	200,00	1.700,00
12/234	Kanalbau BA 12	456,32	200,00	200,00	200,00	200,00	200,00	200,00	1.700,00
12/235	Kanalbau BA 14	2.227,73	300,00	300,00	300,00	300,00	300,00	300,00	4.000,00
12/236	Kanalbau BA 16	5.497,31	700,00	800,00	800,00	800,00	800,00	800,00	10.200,00
12/237	Kanalbau BA 09	478,65	200,00	200,00	200,00	200,00	200,00	200,00	1.700,00
7/240	Abwasserbeseitigungsanlage BA 20	1.600.000,00							1.600.000,00
20/20	Abwasserbeseitigungsanlage			570.400,00					570.400,00
	Finanzierungsleasing	0,00	0,00	0,00	0,00	0,00	0,00	0,00	0,00

Vorhaben	Vorhabensbezeichnung		RA Vorjahre	VA 2023	VA 2024	Plan 2025	Plan 2026	Plan 2027	Plan 2028	Plan Gesamt (gerundet)
Konto	Bezeichnung									
	Veräußerung langfristiges Vermögen und sonstiges		0,00	0,00	0,00	0,00	0,00	0,00	0,00	0,00
Finanzierungsergebnis 1000008			38.712,29	-38.700,00	0,00	0,00	0,00	0,00	0,00	0,00
	<i>inklusive Vorjahre (gerundet)</i>			0,00	0,00	0,00	0,00	0,00	0,00	

Vorhaben	Vorhabensbezeichnung	RA Vorjahre	VA 2023	VA 2024	Plan 2025	Plan 2026	Plan 2027	Plan 2028	Plan Gesamt (gerundet)
Konto	Bezeichnung								
1000012	Güterwegerhaltung (1999 bis 2099)								
	Auszahlungen - Investitionen - Mittelverwendung	325.760,05	280.000,00	80.000,00	80.000,00	80.000,00	80.000,00	80.000,00	1.005.800,00
	Anschaffungs- oder Herstellungskosten	325.760,05	280.000,00	80.000,00	80.000,00	80.000,00	80.000,00	80.000,00	1.005.800,00
5/710000-002000	Güterwegerhaltung	325.760,05	280.000,00	80.000,00	80.000,00	80.000,00	80.000,00	80.000,00	1.005.800,00
	Einzahlungen - Finanzierung - Mittelaufbringung	325.760,05	280.000,00	80.000,00	80.000,00	80.000,00	80.000,00	80.000,00	1.005.800,00
	Mittel aus Geldfluss aus der operativen Gebarung	134.510,05	154.000,00	44.000,00	40.000,00	40.000,00	40.000,00	40.000,00	492.500,00
6/710000+829910	Sonstige Erträge (Zuführung Vorhaben)	134.510,05	154.000,00						288.500,00
6/710000+899000	Entnahmen aus Verrechnungsrücklagen zwischen operativer Gebarung und Projekten			44.000,00	40.000,00	40.000,00	40.000,00	40.000,00	204.000,00
	Bedarfszuweisungen/KTZ	191.250,00	126.000,00	36.000,00	40.000,00	40.000,00	40.000,00	40.000,00	513.300,00
6/710000+301000	Kapitaltransfers von Ländern (Abteilung NÖ ABB)	93.750,00	63.000,00	18.000,00	20.000,00	20.000,00	20.000,00	20.000,00	254.800,00
6/710000+871000	Bedarfszuweisungen	97.500,00	63.000,00	18.000,00	20.000,00	20.000,00	20.000,00	20.000,00	258.500,00
	Haushaltsrücklagen/Zahlungsmittelreserven	0,00	0,00	0,00	0,00	0,00	0,00	0,00	0,00
	Sonstige Kapitaltransfers und Subventionen	0,00	0,00	0,00	0,00	0,00	0,00	0,00	0,00
	Darlehen/Innere Darlehen	0,00	0,00	0,00	0,00	0,00	0,00	0,00	0,00
	Finanzierungsleasing	0,00	0,00	0,00	0,00	0,00	0,00	0,00	0,00
	Veräußerung langfristiges Vermögen und sonstiges	0,00	0,00	0,00	0,00	0,00	0,00	0,00	0,00
Finanzierungsergebnis 1000012		0,00	0,00	0,00	0,00	0,00	0,00	0,00	0,00
	<i>inklusive Vorjahre (gerundet)</i>		0,00	0,00	0,00	0,00	0,00	0,00	

Vorhaben	Vorhabensbezeichnung	RA Vorjahre	VA 2023	VA 2024	Plan 2025	Plan 2026	Plan 2027	Plan 2028	Plan Gesamt (gerundet)
Konto	Bezeichnung								
1000016	Neubau Feuerwehrgebäude Markt (2020 bis 2024)								
	Auszahlungen - Investitionen - Mittelverwendung	333.272,46	3.064.500,00	394.700,00	0,00	0,00	0,00	0,00	3.792.500,00
	Anschaffungs- oder Herstellungskosten	333.272,46	2.064.500,00	394.700,00	0,00	0,00	0,00	0,00	2.792.500,00
	5/163101-001000 Unbebaute Grundstücke	211.624,38							211.600,00
	5/163101-010000 Gebäude und Bauten (inkl. Planung)	121.648,08	2.064.500,00	394.700,00					2.580.800,00
	Korrektur Auszahlungen VA 2023	0,00	1.000.000,00	0,00	0,00	0,00	0,00	0,00	1.000.000,00
	Einzahlungen - Finanzierung - Mittelaufbringung	1.059.082,80	1.338.700,00	1.394.700,00	0,00	0,00	0,00	0,00	3.792.500,00
	Mittel aus Geldfluss aus der operativen Gebarung	204.468,00	0,00	0,00	0,00	0,00	0,00	0,00	204.500,00
	6/163101+829910 Sonstige Erträge (Zuführung Vorhaben)	204.468,00							204.500,00
	Bedarfszuweisungen/KTZ	310.000,00	310.000,00	310.000,00	0,00	0,00	0,00	0,00	930.000,00
	6/163101+301000 Kapitaltransfers von Ländern (RU3)	40.000,00	40.000,00	40.000,00					120.000,00
	6/163101+871000 Bedarfszuweisungen	210.000,00	210.000,00	210.000,00					630.000,00
	6/163101+871100 Sonderbedarfszuweisungen	60.000,00	60.000,00	60.000,00					180.000,00
	Haushaltsrücklagen/Zahlungsmittelreserven	0,00	0,00	0,00	0,00	0,00	0,00	0,00	0,00
	Sonstige Kapitaltransfers und Subventionen	544.614,80	61.800,00	61.700,00	0,00	0,00	0,00	0,00	668.100,00
	6/163101+300000 Transfers vom Bund (KIP-Förderung)	544.614,80							544.600,00
	6/163101+303000 Kapitaltransfers von FF Markt		61.800,00	61.700,00					123.500,00
	Darlehen/Innere Darlehen	0,00	966.900,00	1.023.000,00	0,00	0,00	0,00	0,00	1.989.900,00
	20/1 Neubau Feuerwehrgebäude Markt		966.900,00	500.000,00					1.466.900,00
	20/5 Neubau Feuerwehrgebäude Markt			523.000,00					523.000,00
	Finanzierungsleasing	0,00	0,00	0,00	0,00	0,00	0,00	0,00	0,00
	Veräußerung langfristiges Vermögen und sonstiges	0,00	0,00	0,00	0,00	0,00	0,00	0,00	0,00
Finanzierungsergebnis 1000016		725.810,34	-1.725.800,00	1.000.000,00	0,00	0,00	0,00	0,00	0,00
	<i>inklusive Vorjahre (gerundet)</i>		-1.000.000,00	0,00	0,00	0,00	0,00	0,00	

Salden Finanzierungsergebnisse		RA Vorjahre	VA 2023	VA 2024	Plan 2025	Plan 2026	Plan 2027	Plan 2028	Plan Gesamt (gerundet)
2100200	Sonstige Investitionen 2024 (2024 bis 2028)								
	Auszahlungen - Investitionen - Mittelverwendung	0,00	0,00	631.800,00	65.000,00	115.000,00	115.000,00	65.000,00	991.800,00
	Einzahlungen - Finanzierung - Mittelherkunft	0,00	0,00	0,00	0,00	0,00	0,00	0,00	0,00
		0,00	0,00	-631.800,00	-65.000,00	-115.000,00	-115.000,00	-65.000,00	-991.800,00
	<i>inklusive Vorjahre (gerundet)</i>		0,00	-631.800,00	-696.800,00	-811.800,00	-926.800,00	-991.800,00	
Saldo Sonstige Investitionen		0,00	0,00	-631.800,00	-65.000,00	-115.000,00	-115.000,00	-65.000,00	-991.800,00
	<i>inklusive Vorjahre (gerundet)</i>		0,00	-631.800,00	-696.800,00	-811.800,00	-926.800,00	-991.800,00	

Salden Finanzierungsergebnisse		RA Vorjahre	VA 2023	VA 2024	Plan 2025	Plan 2026	Plan 2027	Plan 2028	Plan Gesamt (gerundet)
1000004	Wasserversorgung (1999 bis 2099)								
	Auszahlungen - Investitionen - Mittelverwendung	653.489,01	753.400,00	360.400,00	103.500,00	103.500,00	103.500,00	103.500,00	2.181.300,00
	Einzahlungen - Finanzierung - Mittelherkunft	402.820,41	514.100,00	850.400,00	103.500,00	103.500,00	103.500,00	103.500,00	2.181.300,00
		-250.668,60	-239.300,00	490.000,00	0,00	0,00	0,00	0,00	0,00
	<i>inklusive Vorjahre (gerundet)</i>		-490.000,00	0,00	0,00	0,00	0,00	0,00	
1000006	Straßenbau (1999 bis 2099)								
	Auszahlungen - Investitionen - Mittelverwendung	563.142,36	789.200,00	1.215.800,00	180.000,00	180.000,00	180.000,00	180.000,00	3.288.100,00
	Einzahlungen - Finanzierung - Mittelherkunft	1.014.200,00	338.100,00	1.215.800,00	180.000,00	180.000,00	180.000,00	180.000,00	3.288.100,00
		451.057,64	-451.100,00	0,00	0,00	0,00	0,00	0,00	0,00
	<i>inklusive Vorjahre (gerundet)</i>		0,00	0,00	0,00	0,00	0,00	0,00	
1000008	Abwasserbeseitigung (1999 bis 2099)								
	Auszahlungen - Investitionen - Mittelverwendung	2.743.399,40	297.600,00	806.700,00	206.700,00	206.700,00	206.700,00	206.700,00	4.674.500,00
	Einzahlungen - Finanzierung - Mittelherkunft	2.782.111,69	258.900,00	806.700,00	206.700,00	206.700,00	206.700,00	206.700,00	4.674.500,00
		38.712,29	-38.700,00	0,00	0,00	0,00	0,00	0,00	0,00
	<i>inklusive Vorjahre (gerundet)</i>		0,00	0,00	0,00	0,00	0,00	0,00	
1000012	Güterwegerhaltung (1999 bis 2099)								
	Auszahlungen - Investitionen - Mittelverwendung	325.760,05	280.000,00	80.000,00	80.000,00	80.000,00	80.000,00	80.000,00	1.005.800,00
	Einzahlungen - Finanzierung - Mittelherkunft	325.760,05	280.000,00	80.000,00	80.000,00	80.000,00	80.000,00	80.000,00	1.005.800,00
		0,00	0,00	0,00	0,00	0,00	0,00	0,00	0,00
	<i>inklusive Vorjahre (gerundet)</i>		0,00	0,00	0,00	0,00	0,00	0,00	
1000016	Neubau Feuerwehrgebäude Markt (2020 bis 2024)								
	Auszahlungen - Investitionen - Mittelverwendung	333.272,46	3.064.500,00	394.700,00	0,00	0,00	0,00	0,00	3.792.500,00
	Einzahlungen - Finanzierung - Mittelherkunft	1.059.082,80	1.338.700,00	1.394.700,00	0,00	0,00	0,00	0,00	3.792.500,00
		725.810,34	-1.725.800,00	1.000.000,00	0,00	0,00	0,00	0,00	0,00
	<i>inklusive Vorjahre (gerundet)</i>		-1.000.000,00	0,00	0,00	0,00	0,00	0,00	
Saldo Investive Einzelvorhaben		964.911,67	-2.454.900,00	1.490.000,00	0,00	0,00	0,00	0,00	0,00
	<i>inklusive Vorjahre (gerundet)</i>		-1.490.000,00	0,00	0,00	0,00	0,00	0,00	
Saldo der gesamten Investitionstätigkeit		964.911,67	-2.454.900,00	858.200,00	-65.000,00	-115.000,00	-115.000,00	-65.000,00	-991.800,00
	<i>inklusive Vorjahre (gerundet)</i>		-1.490.000,00	-631.800,00	-696.800,00	-811.800,00	-926.800,00	-991.800,00	

Personaldaten iSd ÖStp (Anlage 4)

Gruppe 1 - gesamt	Dienstverhältnis zu Gemeinde, dienstleistend in einer Dienststelle, bezahlt aus dem Budget von Gemeinde		Personalaufwendungen				
	Köpfe ³⁾	VBÄ ³⁾	davon melden Gemeinden optional				gesamt
Bezüge (Unterklasse 50-52)			Nebengebühren (Unterklasse 56)	Dienstgeberbeiträge (Unterklasse 58)	Weitere Aufwendungen	Kontenklasse 5 ²⁾	
Beamtinnen und Beamte	k.A.	k.A.	0,00				
Vertragsbedienstete	46,00	70,10	1.344.400,00				
KV-Bedienstete (Kollektivvertrag)	k.A.	k.A.	22.300,00				
Nicht zuordenbar	k.A.	k.A.					
Summe	46,00	70,10	1.366.700,00	87.300,00	353.200,00	10.200,00	1.817.400,00
darunter (Teilmengen der Gruppe 1)			Länder und Gemeinden melden optional				
	Köpfe ³⁾	VBÄ ³⁾	Bezüge (Unterklasse 50-52)	Nebengebühren (Unterklasse 56)	Dienstgeberbeiträge (Unterklasse 58)	Weitere Aufwendungen	Kontenklasse 5 ²⁾
Musikschullehrerinnen und -lehrer	k.A.	k.A.					
Elementarpädagoginnen und -pädagogen	k.A.	k.A.					
Bedienstete nicht-ausgliederter Krankenanstalten	k.A.	k.A.					
Lehrlinge	k.A.	k.A.					
Summe	k.A.	k.A.					

Gruppe 2 - gesamt	Dienstverhältnis zu Gemeinde, nicht dienstleistend bei Gemeinde ¹⁴ , bezahlt aus dem Budget von Gemeinde		Personalaufwendungen				
	Köpfe ³⁾	VBÄ ³⁾	davon melden Gemeinden optional				gesamt
Bezüge (Unterklasse 50-52)			Nebengebühren (Unterklasse 56)	Dienstgeberbeiträge (Unterklasse 58)	Weitere Aufwendungen	Kontenklasse 5 ²⁾	
Beamtinnen und Beamte	k.A.	k.A.					
Vertragsbedienstete	k.A.	k.A.					
Nicht zuordenbar	k.A.	k.A.					
Summe	k.A.	k.A.					

Beamtinnen und Beamte - Pensionistinnen und Pensionisten zum 31.12.2024			
	Köpfe ³⁾	Ø-Pensionshöhe / Mt. ⁴⁾	
Ruhegenussbezieherinnen und -bezieher			
Hinterbliebene ⁵⁾			
Neue Ruhegenussbezieherinnen und -bezieher im Bezugsjahr 2024			
	Köpfe ³⁾	Ø-Pensionsantrittsalter	Ø-Pensionshöhe / Mt. ⁴⁾
Alterspension ⁶⁾			
Dienstunfähigkeit ⁷⁾			
vorzeitige Pensionierung mit Abschlag ⁸⁾			
vorzeitige Pensionierung ohne Abschlag ⁹⁾			
Pensionierungen gesamt	0,0	0,0	0,0
Gesamter Pensionsaufwand für das Bezugsjahr 2024	0,00		
<p>1) gemäß den Vorgaben in Artikel 14 Abs. 2 lit. c ÖStP 2012 2) Personalrückstellungen und Sachbezüge sind in diese Anlage nicht aufzunehmen 3) Aus Datenschutzgründen wird dieses Feld erst ab 6 betroffenen Personen ausgewiesen 4) Durchschnittspension im Dezember laut Personalstatistik-Festlegungen ohne Sonderzahlungen, ohne Pflegegeld und ohne sonstige Transferleistungen; brutto 5) Witwen-, Witwer-, Waisenversorgungsbezüge und vergleichbare Leistungen 6) Ruhebezüge aufgrund eines Übertritts in den Ruhestand oder einer vergleichbaren Regelung iSd § 13 BDG 1979 7) Ruhebezüge aufgrund einer Ruhestandsversetzung wegen dauernder Dienstunfähigkeit iSd § 14 BDG 1979 8) Ruhebezüge aufgrund einer vorzeitigen Ruhestandsversetzung mit Abschlag iSd §§ 15b, 15c oder 236d BDG 1979 9) Ruhebezüge aufgrund einer vorzeitigen Ruhestandsversetzung ohne Abschlag 10) Inkl. Musikschullehrerinnen und -lehrer sowie Elementarpädagoginnen und -pädagogen 11) Darunter sind Personalgestellungen bei Beteiligungen iSd § 23 VRV 2015 sowie sonstige Personalgestellungen, zB bei anderen Gebietskörperschaften und Körperschaften öffentlichen Rechts zu verstehen.</p>			

Nachweis über Transferzahlungen (Anlage 6a)

Haushaltskonto	Bezeichnung Ansatz	Bezeichnung Post	Summe Einzahlungen	Summe Auszahlungen
Transferzahlungen von/an Bund, Bundesfonds, Bundeskammern				
Gesamtsumme Transferzahlungen von/an Bund, Bundesfonds, Bundeskammern			210.500,00	0,00
Summe Kapitaltransfers			34.900,00	0,00
Summe Transfers			175.600,00	0,00
2/179000+860000	Sonstige Einrichtungen und Maßnahmen	Transfers von Bund, Bundesfonds und Bundeskammern	15.000,00	
2/850000+300000	Betriebe der Wasserversorgung	Kapitaltransfers von Bund, Bundesfonds und Bundeskammern	7.000,00	
2/850000+860000	Betriebe der Wasserversorgung	Transfers von Bund (Annuitätenzuschuß)	1.100,00	
2/851000+300000	Betriebe der Abwasserbeseitigung	Kapitaltransfers von Bund, Bundesfonds und Bundeskammern	24.000,00	
2/851000+860000	Betriebe der Abwasserbeseitigung	Transfers von Bund (Annuitätenzuschuss)	15.000,00	
2/941000+860000	Sonstige Finanzzuweisungen nach dem FAG	Transfers von Bund (§ 5 und § 24 FAG 2017)	144.500,00	
6/612000+300100	Gemeindestraßen	Kapitaltransfers von Bund (KPC Umstellung LED Straßenbeleuchtung)	3.900,00	
Transferzahlungen von/an Länder, Landesfonds, Landesammern				
Gesamtsumme Transferzahlungen von/an Länder, Landesfonds, Landesammern			1.170.000,00	2.829.800,00
Summe Kapitaltransfers			316.300,00	0,00
Summe Transfers			853.700,00	2.829.800,00
2/029000+861000	Amtsgebäude	Transfers von Ländern (Zinsenzuschuss)	1.000,00	
2/163100+861000	Freiwillige Feuerwehr Markt St. Peter/Au	Transfers von Ländern, Landesfonds und Landesammern	20.000,00	
2/163100+871000	Freiwillige Feuerwehr Markt St. Peter/Au	Bedarfszuweisungen (PV-Anlage)	5.000,00	
2/211000+861100	Volksschule Markt	Transfers von Ländern (Nachmittagsbetreuung)	18.000,00	
2/211000+861200	Volksschule Markt	Transfers von Ländern (Annuitätenzuschuss ohne Darlehen)	300,00	
2/211000+861300	Volksschule Markt	Transfers von Ländern (Kinderferienbetreuung)	4.500,00	
2/211100+301000	Volksschule St.Johann	Kapitaltransfers von Ländern, Landesfonds und Landesammern	7.300,00	
2/211200+301000	Volksschule Kürnberg	Kapitaltransfers von Ländern, Landesfonds und Landesammern	7.500,00	
2/211200+861000	Volksschule Kürnberg	Transfers von Ländern, Landesfonds und Landesammern	12.500,00	
2/240000+861000	Kindergarten Markt	Transfers von Ländern, Landesfonds und Landesammern	60.000,00	
2/240000+861200	Kindergarten Markt	Transfers von Ländern (Zinsenzuschuss)	4.000,00	
2/240100+861000	Kindergarten St. Michael	Transfers von Ländern, Landesfonds und Landesammern	10.000,00	
2/240200+861000	Kindergarten Kürnberg	Transfers von Ländern, Landesfonds und Landesammern	20.000,00	
2/240200+861200	Kindergarten Kürnberg	Transfers von Ländern (Zinsenzuschuss)	5.100,00	
2/240300+301000	Kindergarten St. Johann	Kapitaltransfers von Ländern, Landesfonds und Landesammern	5.000,00	
2/240300+861000	Kindergarten St. Johann	Transfers von Ländern, Landesfonds und Landesammern	10.000,00	
2/240400+861000	Krabbelgruppe	Transfers von Ländern (Kinderbetreuungsbeitrag)	72.000,00	
2/240400+861100	Krabbelgruppe	Transfers von Ländern	44.500,00	
2/263000+861000	Turn- und Sporthalle Markt	Transfers von Ländern (Zinsen-u. Annuitätenzuschuss)	30.000,00	
2/273000+861000	Volksbüchereien	Transfers von Ländern, Landesfonds und Landesammern	2.000,00	
2/363100+861000	Altstadtsanierung und Ortsbildpflege Markt	Transfers von Ländern (Zentrumsentwicklung)	50.000,00	
2/381000+861000	Maßnahmen der Kulturpflege	Transfers von Ländern (Abt.RU3 und K1)	9.000,00	

Haushaltskonto	Bezeichnung Ansatz	Bezeichnung Post	Summe Einzahlungen	Summe Auszahlungen
Transferzahlungen von/an Länder, Landesfonds, Landeskammern				
Gesamtsumme Transferzahlungen von/an Länder, Landesfonds, Landeskammern			1.170.000,00	2.829.800,00
Summe Kapitaltransfers			316.300,00	0,00
Summe Transfers			853.700,00	2.829.800,00
2/650000+861000	Schiienenverkehr	Transfers von Ländern (Schnuppertickets)	100,00	
2/846100+871000	Vereinszentrum St. Michael	Bedarfszuweisungen (PV-Anlage)	5.000,00	
2/846200+871000	Vereinszentrum Kürnberg	Bedarfszuweisungen (PV-Anlage)	5.000,00	
2/940000+861000	Bedarfszuweisungen	Transfers von Ländern (Bedarfszuweisung I)	104.700,00	
6/163101+301000	Feuerwehrgebäude Markt	Kapitaltransfers von Ländern (RU3)	40.000,00	
6/163101+871000	Feuerwehrgebäude Markt	Bedarfszuweisungen	210.000,00	
6/163101+871100	Feuerwehrgebäude Markt	Sonderbedarfszuweisungen	60.000,00	
6/612000+301000	Gemeindestraßen	Kapitaltransfers von Ländern (Radwege)	238.500,00	
6/612000+871100	Gemeindestraßen	Sonderbedarfszuweisungen (Straße Feuerwehrhaus St. Peter/Au-Markt)	60.000,00	
6/612000+871300	Gemeindestraßen	Bedarfszuweisungen (Straßenbeleuchtung)	13.000,00	
6/710000+301000	Land- und forstwirtschaftlicher Wegebau	Kapitaltransfers von Ländern (Abteilung NÖ ABB)	18.000,00	
6/710000+871000	Land- und forstwirtschaftlicher Wegebau	Bedarfszuweisungen	18.000,00	
1/211000-751000	Volksschule Markt	Transfers an Länder (Medienbeitrag)		1.000,00
1/211100-751000	Volksschule St.Johann	Transfers an Länder (Medienbeitrag)		300,00
1/211200-751000	Volksschule Kürnberg	Transfers an Länder (Medienbeitrag)		400,00
1/220000-751000	Berufsbildende Pflichtschulen	Transfers an Länder (Berufsschülerhaltungsbeitrag)		86.800,00
1/419000-751000	Sonstige Einrichtungen und Maßnahmen	Transfers an Länder (Wohnsitzgemeindebeitrag - SHG)		24.200,00
1/419000-751100	Sonstige Einrichtungen und Maßnahmen	Transfers an Länder (Sozialhilfeumlage)		960.000,00
1/439000-751000	Sonstige Einrichtungen und Maßnahmen	Transfers an Länder (Kinder- und Jugendhilfeumlage)		189.000,00
1/510000-751000	Medizinische Bereichsversorgung	Transfers an Länder (Beitrag an Pensionsverband)		21.000,00
1/562000-752000	Beiträge der Gemeinden z.Krankenanstaltenspr.	Sprengelbeitrag NÖKAS (Zweckaufwand)		1.547.000,00
1/562100-752000	Beiträge der Gemeinden z.Krankenanstaltenspr.	Sprengelbeitrag NÖKAS (Verwaltungsaufwand)		100,00
Transferzahlungen von/an Gemeinden, Gemeindeverbände, Gemeindefonds				
Gesamtsumme Transferzahlungen von/an Gemeinden, Gemeindeverbände, Gemeindefonds			45.500,00	1.448.600,00
Summe Kapitaltransfers			0,00	0,00
Summe Transfers			45.500,00	1.448.600,00
2/211200+862000	Volksschule Kürnberg	Transfers von Gemeinden (Schulerhaltungsbeitrag Weistrach)	4.800,00	
2/211200+862100	Volksschule Kürnberg	Transfers von Gemeinden (Schulerhaltungsbeitrag Haag)	1.200,00	
2/240400+862000	Krabbelgruppe	Transfers von Gemeinden	1.000,00	
2/814000+862000	Straßenreinigung	Transfers von Gemeinden (Schneeräumung Haidershofen und St. Ulrich)	2.500,00	
2/851000+862000	Betriebe der Abwasserbeseitigung	Transfers von Gemeinden (Ertl)	32.000,00	
2/851000+862100	Betriebe der Abwasserbeseitigung	Transfers von Gemeinden (Seitenstetten)	4.000,00	

Haushaltskonto	Bezeichnung Ansatz	Bezeichnung Post	Summe Einzahlungen	Summe Auszahlungen
Transferzahlungen von/an Gemeinden, Gemeindeverbände, Gemeindefonds				
Gesamtsumme Transferzahlungen von/an Gemeinden, Gemeindeverbände, Gemeindefonds			45.500,00	1.448.600,00
Summe Kapitaltransfers			0,00	0,00
Summe Transfers			45.500,00	1.448.600,00
1/000000-752000	Gewählte Gemeindeorgane	Transfers an Gemeindepensionsverband		9.200,00
1/022000-752000	Standesamt	Transfers an Gemeindeverbände (Standesamts-und Staatsbürgerschaftsverband)		68.400,00
1/211300-752000	Volksschulen	Transfers an Gemeinden (Volksschulen)		33.000,00
1/212000-752000	Mittelschulen	Transfers an Gemeindeverbände (Mittelschulen)		568.000,00
1/213000-752000	Sonderschulen	Transfers an Gemeindeverbände (Sonderschulen)		76.800,00
1/214000-752000	Polytechnische Schulen	Transfers an Gemeindeverbände (Polytechnische Schulen)		35.000,00
1/220000-752000	Berufsbildende Pflichtschulen	Transfers an Gemeinden		1.100,00
1/240200-752000	Kindergarten Kürnberg	Transfers an Gemeinden (Kindergartenbeitrag St.Ulrich+Maria Neustift)		18.500,00
1/320000-752000	Musikschule	Transfers an Gemeindeverbände (Musikschulen)		227.200,00
1/320000-752100	Musikschule	Transfers an Gemeindeverbände (Deckungsbeitrag Musikschulen Land Oberösterreich)		1.000,00
1/423000-752000	Essen auf Rädern	Transfers an Gemeinden		300,00
1/522000-752000	Reinhaltung der Luft	Transfers an Gemeindeverbände (GDA Region Amstetten)		8.500,00
1/631000-752000	Konkurrenzwässer	Transfers an Gemeindeverbände (Urlwasserverband)		6.400,00
1/851000-752000	Betriebe der Abwasserbeseitigung	Transfers an Gemeindeverbände (GAV Oberes Urftal)		369.700,00
1/851000-752100	Betriebe der Abwasserbeseitigung	Transfers an Gemeinden (Maria Neustift)		4.500,00
1/851000-752300	Betriebe der Abwasserbeseitigung	Transfers an Gemeindeverbände (Reinholdungsverband Steyr)		21.000,00
Transferzahlungen von/an Sozialversicherungsträger				
Gesamtsumme Transferzahlungen von/an Sozialversicherungsträger			66.300,00	0,00
Summe Kapitaltransfers			0,00	0,00
Summe Transfers			66.300,00	0,00
2/010000+863100	Gemeindeamt	Transfers von sonstigen Trägern öffentlichen Rechts (ATZ Aichinger)	21.300,00	
2/820000+863100	Bauhof	Transfers von sonstigen Trägern öffentlichen Rechts (ATZ Brenn+Pfeiffer)	45.000,00	
Transferzahlungen von/an sonst. Träger des öffentlichen Rechts				
Gesamtsumme Transferzahlungen von/an sonst. Träger des öffentlichen Rechts			61.700,00	64.200,00
Summe Kapitaltransfers			61.700,00	10.000,00
Summe Transfers			0,00	54.200,00
6/163101+303000	Feuerwehrgebäude Markt	Kapitaltransfers von FF Markt	61.700,00	
1/163000-774000	Freiwillige Feuerwehren	Transfers an sonstige Träger des öffentlichen Rechts		10.000,00
1/163100-754000	Freiwillige Feuerwehr Markt St. Peter/Au	Transfers an sonstige Träger des öffentlichen Rechts		22.800,00

Haushaltskonto	Bezeichnung Ansatz	Bezeichnung Post	Summe Einzahlungen	Summe Auszahlungen
Transferzahlungen von/an sonst. Träger des öffentlichen Rechts				
Gesamtsumme Transferzahlungen von/an sonst. Träger des öffentlichen Rechts			61.700,00	64.200,00
Summe Kapitaltransfers			61.700,00	10.000,00
Summe Transfers			0,00	54.200,00
1/163200-754000	Freiwillige Feuerwehr Hochstrass (Dorf)	Transfers an sonstige Träger des öffentlichen Rechts		6.200,00
1/163300-754000	Freiwillige Feuerwehr St. Johann/Engstetten	Transfers an sonstige Träger des öffentlichen Rechts		6.200,00
1/163400-754000	Freiwillige Feuerwehr St. Michael/Bruckbach	Transfers an sonstige Träger des öffentlichen Rechts		6.700,00
1/163500-754000	Freiwillige Feuerwehr Kürnberg	Transfers an sonstige Träger des öffentlichen Rechts		8.200,00
1/164000-754000	Förderung der Brandbekämpfung und -verhüt.	Transfers an FF Amstetten (Bezirksalarmierung)		4.100,00
Gesamtsumme			1.554.000,00	4.342.600,00

Nachweis über Haushaltsrücklagen und
Zahlungsmittelreserven (Anlage 6b)

Haushaltsrücklagen			Rücklagenstand			Rücklagenstand	Zahlungsmittelreserven		
Nr.	Verwendungszweck	Ansatz	31.12.2023	Zuweisungen	Entnahmen	31.12.2024	31.12.2023	31.12.2024	Konto-/Sparbuchnummer
8/9990935/00001	Rücklage aus 50% des Eröffnungsbilanzsaldos	912000	9.883.500,00			9.883.500,00			
Allgemeine Haushaltsrücklagen			9.883.500,00	0,00	0,00	9.883.500,00	0,00	0,00	
8/9997935/00001	Haushaltspotential Rücklage	990000	1.500.000,00			1.500.000,00			
Haushaltspotential Rücklage			1.500.000,00	0,00	0,00	1.500.000,00	0,00	0,00	
Gesamtsummen			11.383.500,00	0,00	0,00	11.383.500,00	0,00	0,00	

Einzelnachweis über Finanzschulden und Schuldendienst
(Anlage 6c)

Kontonummer Darlehensnr.	Ansatz	Darlehensgeber/Staat Aktenzahl	Verwendungszweck Genehmigungsdatum/-vermerk	Beschluss- Datum	Zinssatz	Währung	Laufzeit Zinsindikator
1. Darlehen für Investitionszwecke							
1.1. ... von Trägern des öffentlichen Rechts							
1.1.1. ... von Bund, Bundesfonds, Bundeskammern							
1.1.2. ... von Ländern, Landesfonds, Landeskammern							
12 204	850000	NÖ.WWF./AT	Wasserversorgung BA 06 03.10.2013	21.10.2013	1,000%	EUR	01.01.2013 - Betriebe der Wasserversorgung nieder verzin 31.12.2038
12 233	851000	NÖ.WWF./AT	Kanalbau BA 10 20.05.2010	23.06.2010	1,000%	EUR	01.01.2010 - Betriebe der Abwasserbeseitigung nieder verzin 31.12.2037
12 234	851000	NÖ.WWF./AT	Kanalbau BA 12		1,000%	EUR	01.01.2017 - Betriebe der Abwasserbeseitigung nieder verzin 31.12.2038
12 235	851000	NÖ.WWF./AT	Kanalbau BA 14		1,000%	EUR	01.01.2017 - Betriebe der Abwasserbeseitigung nieder verzin 31.12.2038
12 236	851000	NÖ.WWF./AT	Kanalbau BA 16		1,000%	EUR	01.01.2017 - Betriebe der Abwasserbeseitigung nieder verzin 31.12.2038
12 237	851000	NÖ.WWF./AT	Kanalbau BA 09		1,000%	EUR	01.01.2017 - Betriebe der Abwasserbeseitigung nieder verzin 31.12.2047
16 117	029000	NÖ Landesregierung., Abt.I/6a/AT	Amtsgebäudesanierung 14.10.1986	28.10.1986	1,000%	EUR	01.01.1990 - Amtsgebäude FIX verzinst 31.12.2024
17 148	612000	NÖ.Lds.Reg.,Abt.WST3/AT	Straßenbau 23.06.2015	23.06.2015	0,000%	EUR	01.01.2015 - Gemeindestraßen FIX verzinst 31.12.2027
1.1.3. ... von Gemeinden, Gemeindeverbänden, Gemeindefonds							
1.1.4. ... von Sozialversicherungsträgern							
1.1.5. ... von sonstigen Trägern des öffentlichen Rechts							
1.2. ... von Beteiligungen der Gebietskörperschaft (ohne Finanzunternehmungen)							
1.3. ... von Unternehmen (ohne Beteiligungen und ohne Finanzunternehmungen)							

Kontonummer Darlehensnr.	Darlehenshöhe Gesamt	Buchwert 31.12.2023	Zugang	Tilgung	Zinsen	Summe Schuldendienst	Schuldendienst- ersätze	Buchwert 31.12.2024	Netto Schuldendienst
12 204		42.100,00	400,00		400,00	400,00		42.500,00	400,00
12 233		16.500,00	200,00		200,00	200,00		16.700,00	200,00
12 234		15.400,00	200,00		200,00	200,00		15.600,00	200,00
12 235		27.200,00	300,00		300,00	300,00		27.500,00	300,00
12 236		75.800,00	800,00		800,00	800,00		76.600,00	800,00
12 237		15.800,00	200,00		200,00	200,00		16.000,00	200,00
16 117	154.429,77	6.200,00		6.200,00	100,00	6.300,00			6.300,00
17 148	31.910,00	12.700,00		3.200,00		3.200,00		9.500,00	3.200,00

Kontonummer Darlehensnr.	Ansatz	Darlehensgeber/Staat Aktenzahl	Verwendungszweck Genehmigungsdatum/-vermerk	Beschluss- Datum	Zinssatz	Währung	Laufzeit
						Zinsindikator	
1.4. ... von Finanzunternehmen							
1.4.1. ... von Finanzunternehmen im Inland							
1 103	029000	Sparkasse OÖ Bank AG/AT	Amtsgebäude (Schloss) 27.10.2010	27.10.2010 Amtsgebäude	3,290%	EUR	01.01.2010 - 31.12.2025
1 127	240200	Sparkasse OÖ Bank AG/AT	Kindergartenbau Kürnberg 10.09.2014	23.06.2014 Kindergärten Kürnberg	2,368%	EUR	01.01.2014 - 31.12.2029
1 201	850000	Sparkasse OÖ Bank AG/AT	Wasserversorgung BA 06 19.08.2013	03.06.2013 Betriebe der Wasserversorgung	4,215%	EUR	01.01.2013 - 31.12.2033
1 204	850000	Sparkasse OÖ Bank AG/AT	Wasserversorgung BA 06 10.09.2014	23.06.2014 Betriebe der Wasserversorgung	2,398%	EUR	01.01.2014 - 31.12.2034
1 240	851000	Sparkasse OÖ Bank AG/AT	Kanalbau BA 10 (Ramingtal) 17.10.2008	17.10.2008 Betriebe der Abwasserbeseitigung	4,320%	EUR	01.01.2008 - 31.12.2028
1 241	851000	Sparkasse OÖ Bank AG/AT	Kanalbau BA 12, 13.1 und 14 10.09.2014	23.06.2014 Betriebe der Abwasserbeseitigung	2,398%	EUR	01.01.2014 - 31.12.2034
2 133	262000	Volksbank Niederösterreich AG/AT	Neubau Sportzentrum	20.03.2017 Sportplätze	1,200%	EUR	01.01.2017 - 31.12.2029
2 135	263000	Volksbank Niederösterreich AG/AT	Mehrzweckhallensanierung	05.11.2018 Turn-und Sporthallen	1,600%	EUR	01.01.2018 - 31.12.2033
5 105	029000	BAWAG P.S.K./AT	Amtsgebäude (Schloss) 17.11.2009	17.11.2009 Amtsgebäude	4,570%	EUR	01.01.2009 - 31.12.2024
5 205	850000	BAWAG P.S.K./AT	Wasserversorgung BA12, (Kürnberg) 24.06.2019	24.06.2019 Betriebe der Wasserversorgung	1,045%	EUR	01.01.2019 - 31.12.2039
7 238	851000	NÖ Landesbank-Hypothekenbank AG/AT	Kanalbau BA 06 22.03.2000	09.12.1999 Betriebe der Abwasserbeseitigung	5,000%	EUR	01.01.2000 - 31.12.2024
7 239	851000	NÖ Landesbank-Hypothekenbank AG/AT	Kanalbau BA 06 08.11.2000	11.07.2000 Betriebe der Abwasserbeseitigung	5,000%	EUR	01.01.2000 - 31.12.2025
7 240	851000	NÖ Landesbank-Hypothekenbank AG/AT	Abwasserbeseitigungsanlage BA 20	15.12.2021 Betriebe der Abwasserbeseitigung	0,881%	EUR	01.01.2022 - 31.12.2046

Kontonummer Darlehensnr.	Darlehenshöhe Gesamt	Buchwert 31.12.2023	Zugang	Tilgung	Zinsen	Summe Schuldendienst	Schuldendienst- ersätze	Buchwert 31.12.2024	Netto Schuldendienst
1 103	357.800,00	47.700,00		23.900,00	1.400,00	25.300,00	900,00	23.800,00	24.400,00
1 127	1.100.000,00	403.300,00		73.400,00	9.100,00	82.500,00	5.100,00	329.900,00	77.400,00
1 201	500.000,00	237.500,00		25.000,00	9.800,00	34.800,00	1.100,00	212.500,00	33.700,00
1 204	500.000,00	262.500,00		25.000,00	6.100,00	31.100,00		237.500,00	31.100,00
1 240	400.000,00	100.000,00		20.000,00	4.800,00	24.800,00	1.000,00	80.000,00	23.800,00
1 241	1.300.000,00	682.500,00		65.000,00	16.000,00	81.000,00	3.700,00	617.500,00	77.300,00
2 133	770.000,00	212.300,00		32.700,00	2.500,00	35.200,00		179.600,00	35.200,00
2 135	740.000,00	493.400,00		49.300,00	7.700,00	57.000,00	30.000,00	444.100,00	27.000,00
5 105	500.000,00	33.400,00		33.400,00	1.200,00	34.600,00	100,00		34.500,00
5 205	500.000,00	400.000,00		25.000,00	4.100,00	29.100,00		375.000,00	29.100,00
7 238	209.297,76	10.400,00		10.400,00	500,00	10.900,00			10.900,00
7 239	290.691,34	21.800,00		14.000,00	500,00	14.500,00		7.800,00	14.500,00
7 240	1.600.000,00	1.504.000,00		64.000,00	13.100,00	77.100,00		1.440.000,00	77.100,00

Kontonummer Darlehensnr.	Ansatz	Darlehensgeber/Staat Aktenzahl	Verwendungszweck Genehmigungsdatum/-vermerk	Beschluss-Datum	Zinssatz	Währung	Laufzeit
					Zinsindikator		
13 203	851000	Österreichische Kommunalkredit/AT	Kanalbau BA 06 19.03.2003	16.12.2002	3,702%	EUR	01.01.2003 - 31.12.2027
14 224	851000	Raiffeisen Landesbank NÖ/AT	Kanalbau BA 04 29.09.1982	30.11.1982	2,000%	EUR	01.01.1984 - 31.12.2027
20 1	163100	Bankdarlehen/AT	Neubau Feuerwehrgebäude Markt		0,000%	EUR	01.01.2024 - 31.12.2053
20 2	850000	Bankdarlehen/AT	Wasserversorgung BA 14, 15 und 16		0,000%	EUR	01.01.2024 - 31.12.2043
20 5	163100	Bankdarlehen/AT	Neubau Feuerwehrgebäude Markt		0,000%	EUR	01.01.2024 - 31.12.2043
20 20	851000	Bankdarlehen/AT	Abwasserbeseitigungsanlage		0,000%	EUR	01.01.2024 - 31.12.2043

1.4.2. ... von Finanzunternehmen im Ausland

1.5. ... von Sonstigen

Zwischensumme

2. Finanzschulden für den laufenden Aufwand

2.1. ... von Trägern des öffentlichen Rechts

2.1.1. ... von Bund, Bundesfonds, Bundeskammern

2.1.2. ... von Ländern, Landesfonds, Landeskammern

2.1.3. ... von Gemeinden, Gemeindeverbänden, Gemeindefonds

2.1.4. ... von Sozialversicherungsträgern

2.1.5. ... von sonstigen Trägern des öffentlichen Rechts

2.2. ... von Beteiligungen der Gebietskörperschaft (ohne Finanzunternehmungen)

2.3. ... von Unternehmen (ohne Beteiligungen und ohne Finanzunternehmungen)

2.4. ... von Finanzunternehmen

2.4.1. ... von Finanzunternehmen im Inland

Kontonummer Darlehensnr.	Darlehenshöhe Gesamt	Buchwert 31.12.2023	Zugang	Tilgung	Zinsen	Summe Schuldendienst	Schuldendienst- ersätze	Buchwert 31.12.2024	Netto Schuldendienst
13 203	308.000,00	60.000,00		14.700,00	3.000,00	17.700,00		45.300,00	17.700,00
14 224	579.929,22	72.800,00		20.000,00	1.600,00	21.600,00		52.800,00	21.600,00
20 1	500.000,00		500.000,00	16.700,00	25.000,00	41.700,00	20.000,00	483.300,00	21.700,00
20 2	818.200,00		818.200,00	16.000,00	15.000,00	31.000,00		802.200,00	31.000,00
20 5	523.000,00		523.000,00	17.400,00	20.000,00	37.400,00		505.600,00	37.400,00
20 20	570.400,00		570.400,00	12.500,00	15.000,00	27.500,00		557.900,00	27.500,00
		4.753.300,00	2.413.700,00	567.800,00	158.600,00	726.400,00	61.900,00	6.599.200,00	664.500,00

Kontonummer Darlehensnr.	Ansatz	Darlehensgeber/Staat Aktenzahl	Verwendungszweck Genehmigungsdatum/-vermerk	Beschluss- Datum	Zinssatz Zinsindikator	Währung	Laufzeit
-----------------------------	--------	-----------------------------------	------------------------------------------------	---------------------	---------------------------	---------	----------

2.4.2. ... von Finanzunternehmen im Ausland

2.5. ... von Sonstigen

Zwischensumme

SUMME (1 und 2)

Davon ohne Quasi-KG *)

Davon Quasi-KG *)

*) Quasi-Kapitalgesellschaften außerhalb des Sektors Staat gemäß ESVG (Ansatz 85-89).

Kontonummer Darlehensnr.	Darlehenshöhe Gesamt	Buchwert 31.12.2023	Zugang	Tilgung	Zinsen	Summe Schuldendienst	Schuldendienst- ersätze	Buchwert 31.12.2024	Netto Schuldendienst
		0,00	0,00	0,00	0,00	0,00	0,00	0,00	0,00
		4.753.300,00	2.413.700,00	567.800,00	158.600,00	726.400,00	61.900,00	6.599.200,00	664.500,00
		1.209.000,00	1.023.000,00	256.200,00	67.000,00	323.200,00	56.100,00	1.975.800,00	267.100,00
		3.544.300,00	1.390.700,00	311.600,00	91.600,00	403.200,00	5.800,00	4.623.400,00	397.400,00

Nachweis über haushaltsinterne Vergütungen (Anlage 6f)

Gruppenebene		Erträge	Aufwendungen
0	Vertretungskörper und allgemeine Verwaltung	0,00	0,00
1	Öffentliche Ordnung und Sicherheit	0,00	0,00
2	Unterricht, Erziehung, Sport und Wissenschaft	37.700,00	37.700,00
3	Kunst, Kultur und Kultus	0,00	0,00
4	Soziale Wohlfahrt und Wohnbauförderung	0,00	0,00
5	Gesundheit	0,00	0,00
6	Straßen- und Wasserbau, Verkehr	0,00	0,00
7	Wirtschaftsförderung	0,00	0,00
8	Dienstleistungen	0,00	0,00
9	Finanzwirtschaft	0,00	0,00
Summe		37.700,00	37.700,00

Leasingspiegel (Anlage 6i)

Finanzierungsleasing

Ansatz- oder Projektbezeichnung	Anschaffungskosten	Buchwert 31.12.2023	Buchwert 31.12.2024	Summe ausstehender Mindestleasing- zahlungen	Laufzeit	Restlaufzeit in Jahren	Kautionen für Finanzierungsleasing
Summe	0,00	0,00	0,00	0,00			

Wirtschaftliche Unternehmungen, Betriebe, betriebsähnliche Einrichtungen gem. § 1 Abs. 2

Summe	0,00	0,00	0,00	0,00			
--------------	-------------	-------------	-------------	-------------	--	--	--

Operating Leasing

Ansatz- oder Projektbezeichnung	Laufzeit Grundmietzeit in Jahren	Gesamtkosten	Einmalkautions	Leasingentgelt (ohne laufender Kautions)	Laufende Kautions	Restlaufzeit in Jahren	Kumulierte Restzahlungen
Kehrmaschine HAKO Citymaster 1650 Comfort (820000)	01.04.2023 - 31.03.2028 5,00	88.200,00		17.600,00		4,25	74.800,00
Summe		88.200,00	0,00	17.600,00	0,00		74.800,00

Wirtschaftliche Unternehmungen, Betriebe, betriebsähnliche Einrichtungen gem. § 1 Abs. 2

Summe		0,00	0,00	0,00	0,00		0,00
--------------	--	-------------	-------------	-------------	-------------	--	-------------

Haftungsnachweis (Anlage 6r)

Teil A - Haftungspositionen relevant iSd Art. 15a Vereinbarung HOG

Bezeichnung der/des Haftungsnehmerin/s oder einer Gruppe gleichartiger Haftungen	Haftungsrahmen	Stand 31.12.2023	Zugänge (+)	Abgänge (-)	Stand 31.12.2024	davon Umklassifizierungen
Untergruppe 1 - Haftungen für Kredit- und Finanzinstitute						
Abwassergenossenschaft Kürnberg - Abwasserbeseitigungsanlage (Kommunalkredit)	420.000,00	140.900,00	0,00	17.500,00	123.400,00	
Bioenergie NÖ registrierte Genossenschaft mit beschränkter Haftung - Heizkonzept NMS St. Peter in der Au	50.910,72	10.200,00	0,00	5.100,00	5.100,00	
GAV Oberes Urftal - Abwasserbeseitigungsanlage BA 01 (PSK)	1.435.124,60	113.000,00	0,00	28.100,00	84.900,00	
GAV Oberes Urftal - Abwasserbeseitigungsanlage BA 02 (Kommunalkredit)	610.492,50	113.800,00	0,00	16.100,00	97.700,00	
GAV Oberes Urftal - Abwasserbeseitigungsanlage BA 03 (Kommunalkredit)	305.246,25	87.600,00	0,00	9.700,00	77.900,00	
GAV Oberes Urftal - Abwasserbeseitigungsanlage BA 04 (ERSTE Bank)	93.434,80	11.300,00	0,00	3.500,00	7.800,00	
GAV Oberes Urftal - Abwasserbeseitigungsanlage BA 06 (SPK.OÖ)	113.200,00	53.400,00	0,00	6.600,00	46.800,00	
GAV Oberes Urftal - Abwasserbeseitigungsanlage BA 07 + BA 08 (1.Teil)	241.400,00	133.100,00	0,00	12.000,00	121.100,00	
GAV Oberes Urftal - Abwasserbeseitigungsanlage BA 08 (2.Teil)	362.000,00	217.200,00	0,00	18.100,00	199.100,00	
GAV Oberes Urftal - Abwasserbeseitigungsanlage BA 09	382.200,00	248.500,00	0,00	19.100,00	229.400,00	
GAV Oberes Urftal - Abwasserbeseitigungsanlage BA 09	482.760,00	314.000,00	0,00	24.100,00	289.900,00	
Mittelschulgemeinde St.Peter in der Au-Ramingtal - Sanierung Schulgebäude NMS Ramingtal	1.033.425,00	895.600,00	0,00	68.900,00	826.700,00	
Mittelschulgemeinde St.Peter in der Au-Ramingtal - Einrichtung Schulgebäude NMS Ramingtal	110.232,00	102.900,00	0,00	7.300,00	95.600,00	
Mittelschulgemeinde St.Peter in der Au-Ramingtal - 2. Teil Sanierung Schulgebäude NMS Ramingtal	116.799,99	109.000,00	0,00	7.800,00	101.200,00	
Reinhalungsverband Steyr und Umgebung - Finanzierung BA 24	15.227,45	14.600,00	0,00	600,00	14.000,00	
Zwischensumme - Untergruppe 1	5.772.453,31	2.565.100,00	0,00	244.500,00	2.320.600,00	
Untergruppe 2 - Grundbücherlich besicherte Haftungen von Wohnbau-Darlehen						
Zwischensumme - Untergruppe 2	0,00	0,00	0,00	0,00	0,00	
Untergruppe 3 - Sonstige Wirtschaftshaftungen						
Zwischensumme - Untergruppe 3	0,00	0,00	0,00	0,00	0,00	
Summe A1	5.772.453,31	2.565.100,00	0,00	244.500,00	2.320.600,00	

Haftung der staatlichen, außerbudgetären Einheiten gem. ESVG iSd Art. 15a Vereinbarung HOG	Haftungsrahmen	Stand 31.12.2023	Zugänge (+)	Abgänge (-)	Stand 31.12.2024	davon Umklassifizierungen
Untergruppe 1 - Haftungen für Kredit- und Finanzinstitute						
Zwischensumme - Untergruppe 1	0,00	0,00	0,00	0,00	0,00	
Untergruppe 2 - Grundbücherlich besicherte Haftungen von Wohnbau-Darlehen						
Zwischensumme - Untergruppe 2	0,00	0,00	0,00	0,00	0,00	
Untergruppe 3 - Sonstige Wirtschaftshaftungen						
Zwischensumme - Untergruppe 3	0,00	0,00	0,00	0,00	0,00	
Summe A2	0,00	0,00	0,00	0,00	0,00	
Gesamtsumme A (= Summe A1 + Summe A2)	5.772.453,31	2.565.100,00	0,00	244.500,00	2.320.600,00	
Teil B - Haftungspositionen nicht relevant iSd Art. 15a Vereinbarung HOG						
Bezeichnung der/des Haftungsnehmerin/s oder einer Gruppe gleichartiger Haftungen	Haftungsrahmen	Stand 31.12.2023	Zugänge (+)	Abgänge (-)	Stand 31.12.2024	davon Umklassifizierungen
Untergruppe 1 - Haftungen für Kredit- und Finanzinstitute						
Zwischensumme - Untergruppe 1	0,00	0,00	0,00	0,00	0,00	
Untergruppe 2 - Grundbücherlich besicherte Haftungen von Wohnbau-Darlehen						
Zwischensumme - Untergruppe 2	0,00	0,00	0,00	0,00	0,00	
Untergruppe 3 - Sonstige Wirtschaftshaftungen						
Zwischensumme - Untergruppe 3	0,00	0,00	0,00	0,00	0,00	
Gesamtsumme B	0,00	0,00	0,00	0,00	0,00	

Rückstellungsspiegel (Anlage 6q)

Rückstellung	Stand 31.12.2023	Dotierungen (+)	Auflösung inkl. Verbrauch (-)	Stand 31.12.2024
Kurzfristig	0,00	0,00	0,00	0,00
Rückstellungen für Prozesskosten				
Rückstellungen für nicht konsumierte Urlaube				
Rückstellungen für ausstehende Rechnungen				
Sonstige kurzfristige Rückstellungen				
Langfristig	130.300,00	15.500,00	0,00	145.800,00
Rückstellungen für Abfertigungen				
Rückstellungen für Jubiläumszuwendungen	130.300,00	15.500,00		145.800,00
Rückstellungen für Haftungen				
Rückstellungen für Sanierung von Altlasten				
Rückstellungen für Pensionen (Säule I)				
Sonstige langfristige Rückstellungen				
Gesamtsumme	130.300,00	15.500,00	0,00	145.800,00

Dienstpostenplan

Dienstpostenplan 2024							
DZW	Bezeichnung des Dienstzweiges	Anzahl	Entlohnungsgruppe	Funktionsverwendung			
				Anzahl	FGrp	Bezeichnung	Pzlg
86	mittlerer Wirtschaftsdienst	1	4	-	-	-	-
71	Verwaltungsfachdienst	5	5	2	7 ^{b)}	Bauamtsleiter/in	✓
					7 ^{b)}	Gemeindekanzleileiter/in	-
70	Standesbeamten- und Staatsbürgerschaftsfachdienst	2	5	1	7 ^{b)}	Standesamts- und Staatsbürgerschaftsleiter/in	-
69	Rechnungsfachdienst	3	5	1	7 ^{b)}	Buchhaltungsleiter/in	-
48	Gehobener Erzieherdienst	4	3	-	-	-	-
48	Gehobener Erzieherdienst	2	klk	-	-	-	-
44	Höherer Verwaltungsdienst	1	7	1	9 ^{a)}	leitende/r Bedienstete/r	✓
16	Schulwarte	3	2	-	-	-	-
15	Hilfsdienst	2	2	-	-	-	-
12	Kindergartenhilfsdienst	16	3	-	-	-	-
2	Facharbeiter	7	5	1	7 ^{b)}	Bauhofleiter/in	-

Zeichenerklärung	
Funktionsdienstposten gem. § 2 Abs. 3 lit. a)-d) GBDO 1976	
leitender Gemeindebeamte	a)
Leiter einer Abteilung/Amtes/Referates/wirtschaftlichen Unternehmung	b)
die mit einem Leiterposten (lit.a und b) vergleichbaren DP	c)
DP mit hervorgehobener Verwendung	d)
Anspruch auf Personalzulage	✓

Nachweis Vermögen mit abgeänderter Nutzungsdauer

Konto	Bezeichnung	Nutzungsdauer lt. VRV	Abweichende Nutzungsdauer	Begründung
2/0060001/00669	Gebäude VS St. Johann St. Johann 123	50,0	30,0	Generalsanierung 2004, aufgrund des Alters des Gebäudes kürzere RND
2/0060001/01049	KT Gebäude VS St. Johann St. Johann 123 KT	50,0	30,0	Generalsanierung 2004, aufgrund des Alters des Gebäudes kürzere RND
3/0060001/01005	Gebäudeanteil Kindergarten St. Johann St. Johann 123	50,0	30,0	Generalsanierung 2004, aufgrund des Alters des Gebäudes kürzere RND
3/0060001/01131	KT Gebäudeanteil Kindergarten St. Johann St. Johann 123 KT	50,0	30,0	Generalsanierung 2004, aufgrund des Alters des Gebäudes kürzere RND
3/0070003/00727	Generalsanierung Freibad 1999 Gartenweg 8	33,0	30,0	Altbestand inkl., daher Herabsetzung der ND von 33 auf 30 Jahre
3/0070003/01063	KT Generalsanierung Freibad 1999	33,0	30,0	Altbestand inkl., daher Herabsetzung der ND von 33 auf 30 Jahre
3/0440001/00901	Leitungskataster BA 06	0,0	25,0	laut Empfehlung IVW3
3/0440001/00903	Leitungskataster BA 101	0,0	25,0	laut Empfehlung IVW3
3/0440001/00905	Leitungskataster BA 102	0,0	25,0	laut Empfehlung IVW3
3/0440001/00922	Leitungskataster BA 07	0,0	25,0	laut Empfehlung IVW3
3/0440001/00958	BA 101 Leitungskataster	0,0	25,0	laut Empfehlung IVW3
3/0440001/00960	BA 102 Leitungskataster	0,0	25,0	laut Empfehlung IVW3
3/0440001/00961	BA 104 Leitungskataster	0,0	25,0	laut Empfehlung IVW3
3/0440001/01088	KT Leitungskataster BA 06	0,0	25,0	laut Empfehlung IVW3
3/0440001/01089	KT Leitungskataster BA 101	0,0	25,0	laut Empfehlung IVW3
3/0440001/01090	KT Leitungskataster BA 102	0,0	25,0	laut Empfehlung IVW3
3/0440001/01098	KT Leitungskataster BA 07	0,0	25,0	laut Empfehlung IVW3
3/0440001/01113	KT BA 101 Leitungskataster	0,0	25,0	laut Empfehlung IVW3
3/0440001/01114	KT BA 102 Leitungskataster	0,0	25,0	laut Empfehlung IVW3
3/0440001/01115	KT BA 104 Leitungskataster	0,0	25,0	laut Empfehlung IVW3
3/0440001/01117	Leitungskataster WVA BA 105	0,0	25,0	laut Empfehlung IVW3
3/0440001/01118	Leitungskataster ABA BA 105	0,0	25,0	laut Empfehlung IVW3
4/0440001/00656	Software 2018 Gemeindeamt	0,0	3,0	in Anlehnung an die tatsächliche Nutzung
4/0440001/01018	Antivirus 2019 Gemeindeamt	0,0	3,0	Vertrag läuft 3 Jahre
4/0440001/01019	Homepage 2019 Gemeindeamt	0,0	5,0	in Anlehnung an die tatsächliche Nutzung
4/0440001/01020	Antispam Software + Errichtung Firewall 2020	0,0	3,0	Vertrag läuft 3 Jahre
4/0440001/01021	ELAK Software und Lizenzen 2021 Gemeindeamt	0,0	5,0	in Anlehnung an die tatsächliche Nutzung

MFP - Ergebnishaushalt Gesamt 1. Ebene
- interne Vergütungen enthalten

MVAG	Mittelverwendungs- und -aufbringungsgruppen (1. Ebene)	VA 2024	Plan 2025	Plan 2026	Plan 2027	Plan 2028
211	Erträge aus der operativen Verwaltungstätigkeit	10.173.200,00	9.251.600,00	9.363.100,00	9.475.700,00	9.441.800,00
212	Erträge aus Transfers	1.428.100,00	1.107.600,00	1.067.800,00	1.048.800,00	1.040.900,00
213	Finanzerträge	4.000,00	2.500,00	2.500,00	2.500,00	2.500,00
21	Summe Erträge	11.605.300,00	10.361.700,00	10.433.400,00	10.527.000,00	10.485.200,00
221	Personalaufwand	1.832.900,00	1.858.300,00	1.940.700,00	1.995.700,00	2.052.800,00
222	Sachaufwand	5.066.900,00	3.975.900,00	3.934.400,00	3.879.000,00	3.675.000,00
223	Transferaufwand	4.518.500,00	4.117.500,00	4.359.700,00	4.578.200,00	4.814.600,00
224	Finanzaufwand	169.900,00	108.300,00	94.100,00	83.900,00	66.800,00
22	Summe Aufwendungen	11.588.200,00	10.060.000,00	10.328.900,00	10.536.800,00	10.609.200,00
SA0	Saldo (0) Nettoergebnis (21 - 22)	17.100,00	301.700,00	104.500,00	-9.800,00	-124.000,00
230	Entnahmen von Haushaltsrücklagen					
240	Zuweisungen an Haushaltsrücklagen					
SA01	Saldo (01) Haushaltsrücklagen (230 - 240)	0,00	0,00	0,00	0,00	0,00
SA00	Saldo (00) Nettoergebnis nach Haushaltsrücklagen (Saldo 0 + Saldo 01)	17.100,00	301.700,00	104.500,00	-9.800,00	-124.000,00

MFP - Ergebnishaushalt Gesamt 1. und 2. Ebene
- interne Vergütungen enthalten

MVAG	Mittelverwendungs- und aufbringungsgruppen (1. und 2. Ebene)	VA 2024	Plan 2025	Plan 2026	Plan 2027	Plan 2028
211	Erträge aus der operativen Verwaltungstätigkeit	10.173.200,00	9.251.600,00	9.363.100,00	9.475.700,00	9.441.800,00
2111	Erträge aus eigenen Abgaben	1.814.400,00	1.802.900,00	1.802.900,00	1.802.900,00	1.802.900,00
2112	Erträge aus Ertragsanteilen	5.289.000,00	5.394.800,00	5.502.700,00	5.612.700,00	5.725.000,00
2113	Erträge aus Gebühren	1.082.400,00	1.082.000,00	1.081.700,00	1.081.700,00	1.081.700,00
2114	Erträge aus Leistungen	242.100,00	240.600,00	241.000,00	241.100,00	241.400,00
2115	Erträge aus Besitz und wirtschaftlicher Tätigkeit	132.300,00	134.300,00	137.300,00	139.300,00	142.300,00
2116	Erträge aus Veräußerung und sonstige Erträge	1.613.000,00	597.000,00	597.500,00	598.000,00	448.500,00
2117	Nicht finanzierungswirksame operative Erträge					
212	Erträge aus Transfers	1.428.100,00	1.107.600,00	1.067.800,00	1.048.800,00	1.040.900,00
2121	Transferertrag von Trägern des öffentlichen Rechts	1.141.100,00	838.200,00	803.300,00	789.400,00	788.500,00
2122	Transferertrag von Beteiligungen					
2123	Transferertrag von Unternehmen (mit Finanzunternehmen)	500,00	500,00	500,00	500,00	500,00
2124	Transferertrag von Haushalten und Organisationen ohne Erwerbscharakter	5.000,00	5.000,00	5.000,00	5.000,00	5.000,00
2125	Transferertrag vom Ausland					
2126	Investitions- und Tilgungszuschüsse zwischen Unternehmungen und Betrieben der Gebietskörperschaft und der Gebietskörperschaft					
2127	Nicht finanzierungswirksamer Transferertrag	281.500,00	263.900,00	259.000,00	253.900,00	246.900,00
213	Finanzerträge	4.000,00	2.500,00	2.500,00	2.500,00	2.500,00
2131	Erträge aus Zinsen	4.000,00	2.500,00	2.500,00	2.500,00	2.500,00
2132	Erträge aus Zinsen aus derivativen Finanzinstrumenten mit und ohne Grundgeschäft					
2133	Erträge aus Gewinnentnahmen von marktbestimmten Betrieben					
2134	Sonstige Finanzerträge					
2135	Erträge aus Dividenden/Gewinnausschüttungen					
2136	Sonstige nicht finanzierungswirksame Finanzerträge					
21	Summe Erträge	11.605.300,00	10.361.700,00	10.433.400,00	10.527.000,00	10.485.200,00
221	Personalaufwand	1.832.900,00	1.858.300,00	1.940.700,00	1.995.700,00	2.052.800,00
2211	Personalaufwand (Bezüge, Nebengebühren, Mehrleistungen)	1.454.000,00	1.460.200,00	1.529.700,00	1.573.600,00	1.618.800,00
2212	Gesetzlicher und freiwilliger Sozialaufwand	363.400,00	383.600,00	396.500,00	407.600,00	419.500,00
2213	Sonstiger Personalaufwand					
2214	Nicht finanzierungswirksamer Personalaufwand	15.500,00	14.500,00	14.500,00	14.500,00	14.500,00
222	Sachaufwand	5.066.900,00	3.975.900,00	3.934.400,00	3.879.000,00	3.675.000,00
2221	Gebrauchs- und Verbrauchsgüter, Handelswaren	249.000,00	246.000,00	249.000,00	249.900,00	249.600,00
2222	Verwaltungs- und Betriebsaufwand	532.200,00	550.900,00	556.700,00	558.300,00	559.000,00

MVAG	Mittelverwendungs- und aufbringungsgruppen (1. und 2. Ebene)	VA 2024	Plan 2025	Plan 2026	Plan 2027	Plan 2028
2223	Leasing- und Mietaufwand	234.800,00	240.900,00	242.400,00	243.400,00	230.700,00
2224	Instandhaltung	198.400,00	138.900,00	139.200,00	139.200,00	139.200,00
2225	Sonstiger Sachaufwand	2.092.700,00	1.184.900,00	1.193.700,00	1.201.100,00	1.210.000,00
2226	Nicht finanzierungswirksamer Sachaufwand	1.759.800,00	1.614.300,00	1.553.400,00	1.487.100,00	1.286.500,00
223	Transferaufwand	4.518.500,00	4.117.500,00	4.359.700,00	4.578.200,00	4.814.600,00
2231	Transferaufwand an Träger des öffentlichen Rechts	4.342.600,00	3.944.100,00	4.183.900,00	4.402.400,00	4.638.800,00
2232	Transferaufwand an Beteiligungen					
2233	Transferaufwand an Unternehmen (mit Finanzunternehmen)	76.300,00	79.300,00	79.300,00	79.300,00	79.300,00
2234	Transferaufwand an Haushalte und Organisationen ohne Erwerbscharakter	99.600,00	94.100,00	96.500,00	96.500,00	96.500,00
2235	Transferaufwand an das Ausland					
2236	Investitions- und Tilgungszuschüsse zwischen Unternehmungen und Betrieben der Gebietskörperschaft und der Gebietskörperschaft					
2237	Nicht finanzierungswirksamer Transferaufwand					
224	Finanzaufwand	169.900,00	108.300,00	94.100,00	83.900,00	66.800,00
2241	Aufwendungen für Zinsen	165.900,00	104.300,00	90.100,00	79.900,00	62.800,00
2242	Zinsen und sonstige Aufwendungen aus derivativen Finanzinstrumenten mit und ohne Grundgeschäft					
2243	Gewinnentnahmen von Unternehmungen und marktbestimmten Betrieben der Gebietskörperschaft (innerhalb der Gebietskörperschaft)					
2244	Sonstiger Finanzaufwand	4.000,00	4.000,00	4.000,00	4.000,00	4.000,00
2245	Nicht finanzierungswirksamer Finanzaufwand					
22	Summe Aufwendungen	11.588.200,00	10.060.000,00	10.328.900,00	10.536.800,00	10.609.200,00
SA0	Saldo (0) Nettoergebnis (21 - 22)	17.100,00	301.700,00	104.500,00	-9.800,00	-124.000,00
230	Entnahmen von Haushaltsrücklagen	0,00	0,00	0,00	0,00	0,00
2301	Entnahmen von Haushaltsrücklagen					
240	Zuweisungen an Haushaltsrücklagen	0,00	0,00	0,00	0,00	0,00
2401	Zuweisungen an Haushaltsrücklagen					
SA01	Saldo (01) Haushaltsrücklagen (230 - 240)	0,00	0,00	0,00	0,00	0,00
SA00	Saldo (00) Nettoergebnis nach Haushaltsrücklagen (Saldo 0 + Saldo 01)	17.100,00	301.700,00	104.500,00	-9.800,00	-124.000,00

MFP - Finanzierungshaushalt Gesamt 1. Ebene
- interne Vergütungen enthalten

MVAG	Mittelverwendungs- und -aufbringungsgruppen (1. Ebene)	VA 2024	Plan 2025	Plan 2026	Plan 2027	Plan 2028
OPERATIVE GEBARUNG						
311	Einzahlungen aus operativer Verwaltungstätigkeit	8.885.700,00	8.833.500,00	8.945.000,00	9.057.600,00	9.173.700,00
312	Einzahlungen aus Transfers	1.146.600,00	843.700,00	808.800,00	794.900,00	794.000,00
313	Einzahlungen aus Finanzerträgen	4.000,00	2.500,00	2.500,00	2.500,00	2.500,00
31	Summe Einzahlungen operative Gebarung	10.036.300,00	9.679.700,00	9.756.300,00	9.855.000,00	9.970.200,00
321	Auszahlungen aus Personalaufwand	1.817.400,00	1.843.800,00	1.926.200,00	1.981.200,00	2.038.300,00
322	Auszahlungen aus Sachaufwand	2.182.600,00	2.093.500,00	2.112.900,00	2.123.800,00	2.120.400,00
323	Auszahlungen aus Transfers	4.508.500,00	4.117.500,00	4.359.700,00	4.578.200,00	4.814.600,00
324	Auszahlungen aus Finanzaufwand	169.900,00	108.300,00	94.100,00	83.900,00	66.800,00
32	Summe Auszahlungen operative Gebarung	8.678.400,00	8.163.100,00	8.492.900,00	8.767.100,00	9.040.100,00
SA1	Saldo (1) Geldfluss aus der operativen Gebarung (31 – 32)	1.357.900,00	1.516.600,00	1.263.400,00	1.087.900,00	930.100,00
INVESTIVE GEBARUNG						
331	Einzahlungen aus der Investitionstätigkeit	163.000,00	150.000,00	150.000,00	150.000,00	
332	Einzahlungen aus der Rückzahlung von Darlehen sowie gewährten Vorschüssen					
333	Einzahlungen aus Kapitaltransfers	499.200,00	130.000,00	129.000,00	128.000,00	127.000,00
33	Summe Einzahlungen investive Gebarung	662.200,00	280.000,00	279.000,00	278.000,00	127.000,00
341	Auszahlungen aus der Investitionstätigkeit	3.487.300,00	633.100,00	683.100,00	683.100,00	633.100,00
342	Auszahlungen aus der Gewährung von Darlehen sowie gewährten Vorschüssen					7.000,00
343	Auszahlungen aus Kapitaltransfers	10.000,00				
34	Summe Auszahlungen investive Gebarung	3.497.300,00	633.100,00	683.100,00	683.100,00	640.100,00
SA2	Saldo (2) Geldfluss aus der investiven Gebarung (33 – 34)	-2.835.100,00	-353.100,00	-404.100,00	-405.100,00	-513.100,00
SA3	Saldo (3) Nettofinanzierungssaldo (Saldo 1 + Saldo 2)	-1.477.200,00	1.163.500,00	859.300,00	682.800,00	417.000,00

MVAG	Mittelverwendungs- und -aufbringungsgruppen (1. Ebene)	VA 2024	Plan 2025	Plan 2026	Plan 2027	Plan 2028
FINANZIERUNGSTÄTIGKEIT						
351	Einzahlungen aus der Aufnahme von Finanzschulden	2.413.700,00	2.100,00	2.100,00	2.100,00	2.100,00
353	Einzahlungen infolge eines Kapitaltausches bei derivativen Finanzinstrumenten mit Grundgeschäft					
355	Einzahlungen aus dem Abgang von Finanzinstrumenten					
35	Summe Einzahlungen aus der Finanzierungstätigkeit	2.413.700,00	2.100,00	2.100,00	2.100,00	2.100,00
361	Auszahlungen aus der Tilgung von Finanzschulden	567.800,00	466.200,00	435.400,00	425.900,00	396.100,00
363	Auszahlungen infolge eines Kapitaltausches bei derivativen Finanzinstrumenten mit Grundgeschäft					
365	Auszahlungen für den Erwerb von Finanzinstrumenten					
36	Summe Auszahlungen aus der Finanzierungstätigkeit	567.800,00	466.200,00	435.400,00	425.900,00	396.100,00
SA4	Saldo (4) Geldfluss aus der Finanzierungstätigkeit (35 – 36)	1.845.900,00	-464.100,00	-433.300,00	-423.800,00	-394.000,00
SA5	Saldo (5) Geldfluss aus der voranschlagswirksamen Gebarung (Saldo 3 + Saldo 4)	368.700,00	699.400,00	426.000,00	259.000,00	23.000,00

MFP - Finanzierungshaushalt Gesamt 1. und 2. Ebene
- interne Vergütungen enthalten

MVAG	Mittelverwendungs- und aufbringungsgruppen (1. und 2. Ebene)	VA 2024	Plan 2025	Plan 2026	Plan 2027	Plan 2028
311	Einzahlungen aus operativer Verwaltungstätigkeit	8.885.700,00	8.833.500,00	8.945.000,00	9.057.600,00	9.173.700,00
3111	Einzahlungen aus eigenen Abgaben	1.814.400,00	1.802.900,00	1.802.900,00	1.802.900,00	1.802.900,00
3112	Einzahlungen aus Ertragsanteilen	5.289.000,00	5.394.800,00	5.502.700,00	5.612.700,00	5.725.000,00
3113	Einzahlungen aus Gebühren	1.082.400,00	1.082.000,00	1.081.700,00	1.081.700,00	1.081.700,00
3114	Einzahlungen aus Leistungen	242.100,00	240.600,00	241.000,00	241.100,00	241.400,00
3115	Einzahlungen aus Besitz und wirtschaftlicher Tätigkeit	132.300,00	134.300,00	137.300,00	139.300,00	142.300,00
3116	Einzahlungen aus Veräußerung von geringwertigen Wirtschaftsgütern (GWG) und sonstige Einzahlungen	325.500,00	178.900,00	179.400,00	179.900,00	180.400,00
312	Einzahlungen aus Transfers	1.146.600,00	843.700,00	808.800,00	794.900,00	794.000,00
3121	Transferzahlungen von Trägern des öffentlichen Rechts	1.141.100,00	838.200,00	803.300,00	789.400,00	788.500,00
3122	Transferzahlungen von Beteiligten					
3123	Transferzahlungen von Unternehmen (inkl. Finanzunternehmen)	500,00	500,00	500,00	500,00	500,00
3124	Transferzahlungen von Haushalten und Organisationen ohne Erwerbscharakter	5.000,00	5.000,00	5.000,00	5.000,00	5.000,00
3125	Transferzahlungen vom Ausland					
3126	Investitions- und Tilgungszuschüsse zwischen Unternehmungen und Betrieben der Gebietskörperschaft und der Gebietskörperschaft					
313	Einzahlungen aus Finanzerträgen	4.000,00	2.500,00	2.500,00	2.500,00	2.500,00
3131	Einzahlungen aus Zinserträgen	4.000,00	2.500,00	2.500,00	2.500,00	2.500,00
3132	Einzahlungen aus Zinsen aus derivativen Finanzinstrumenten mit und ohne Grundgeschäft					
3133	Einzahlungen aus Gewinnentnahmen von marktbestimmten Betrieben					
3134	Sonstige Einzahlungen aus Finanzerträgen					
3135	Einzahlungen aus Dividenden/Gewinnausschüttungen					
31	Summe Einzahlungen operative Gebarung	10.036.300,00	9.679.700,00	9.756.300,00	9.855.000,00	9.970.200,00
321	Auszahlungen aus Personalaufwand	1.817.400,00	1.843.800,00	1.926.200,00	1.981.200,00	2.038.300,00
3211	Auszahlungen für Personalaufwand (Bezüge, Nebengebühren, und Mehrleistungsvergütungen)	1.454.000,00	1.460.200,00	1.529.700,00	1.573.600,00	1.618.800,00
3212	Auszahlungen für gesetzliche und freiwillige Sozialaufwendungen	363.400,00	383.600,00	396.500,00	407.600,00	419.500,00
3213	Auszahlungen aus sonstigem Personalaufwand					
322	Auszahlungen aus Sachaufwand	2.182.600,00	2.093.500,00	2.112.900,00	2.123.800,00	2.120.400,00
3221	Auszahlungen für Gebrauchs- und Verbrauchsgüter, Handelswaren	249.000,00	246.000,00	249.000,00	249.900,00	249.600,00
3222	Auszahlungen für Verwaltungs- und Betriebsaufwand	532.200,00	550.900,00	556.700,00	558.300,00	559.000,00
3223	Auszahlungen für Leasing- und Mietaufwand	234.800,00	240.900,00	242.400,00	243.400,00	230.700,00
3224	Auszahlungen für Instandhaltung	198.400,00	138.900,00	139.200,00	139.200,00	139.200,00
3225	Sonstige Auszahlungen aus Sachaufwand	968.200,00	916.800,00	925.600,00	933.000,00	941.900,00
3226	Auszahlungen aus der Inanspruchnahme von Haftungen					

MVAG	Mittelverwendungs- und aufbringungsgruppen (1. und 2. Ebene)	VA 2024	Plan 2025	Plan 2026	Plan 2027	Plan 2028
323	Auszahlungen aus Transfers	4.508.500,00	4.117.500,00	4.359.700,00	4.578.200,00	4.814.600,00
3231	Transferzahlungen an Träger des öffentlichen Rechts	4.332.600,00	3.944.100,00	4.183.900,00	4.402.400,00	4.638.800,00
3232	Transferzahlungen an Beteiligungen					
3233	Transferzahlungen an Unternehmen (inkl. Finanzunternehmen)	76.300,00	79.300,00	79.300,00	79.300,00	79.300,00
3234	Transferzahlungen an Haushalte und Organisationen ohne Erwerbscharakter	99.600,00	94.100,00	96.500,00	96.500,00	96.500,00
3235	Transferzahlungen an das Ausland					
3236	Investitions- und Tilgungszuschüsse zwischen Unternehmungen und Betrieben der Gebietskörperschaft und der Gebietskörperschaft					
324	Auszahlungen aus Finanzaufwand	169.900,00	108.300,00	94.100,00	83.900,00	66.800,00
3241	Auszahlungen für Zinsen	165.900,00	104.300,00	90.100,00	79.900,00	62.800,00
3242	Auszahlungen für Zinsen aus derivativen Finanzinstrumenten mit und ohne Grundgeschäft					
3243	Auszahlungen aus Gewinnentnahmen von marktbestimmten Betrieben					
3244	Sonstige Auszahlungen aus Finanzaufwendungen	4.000,00	4.000,00	4.000,00	4.000,00	4.000,00
32	Summe Auszahlungen operative Gebarung	8.678.400,00	8.163.100,00	8.492.900,00	8.767.100,00	9.040.100,00
SA1	Saldo (1) Geldfluss aus der operativen Gebarung (31 – 32)	1.357.900,00	1.516.600,00	1.263.400,00	1.087.900,00	930.100,00
331	Einzahlungen aus der Investitionstätigkeit	163.000,00	150.000,00	150.000,00	150.000,00	0,00
3311	Einzahlungen aus der Veräußerung von immateriellem Vermögen					
3312	Einzahlungen aus der Veräußerung von Grundstücken und Grundstückeinrichtungen					
3313	Einzahlungen aus der Veräußerung von Gebäuden und Bauten					
3314	Einzahlungen aus der Veräußerung von technischen Anlagen, Fahrzeugen und Maschinen	163.000,00	150.000,00	150.000,00	150.000,00	
3315	Einzahlungen aus der Veräußerung von Amts-, Betriebs- und Geschäftsausstattung					
3316	Einzahlungen aus der Veräußerung von Kulturgütern					
3317	Einzahlungen aus der Veräußerung von Beteiligungen					
3318	Einzahlungen aus der Veräußerung von kofinanzierten Schutzbauten					
332	Einzahlungen aus der Rückzahlung von Darlehen sowie gewährten Vorschüssen	0,00	0,00	0,00	0,00	0,00
3321	Einzahlungen aus Darlehen an Träger des öffentlichen Rechts					
3322	Einzahlungen aus Darlehen an Beteiligungen					
3323	Einzahlungen aus Darlehen an Unternehmen und Haushalte					
3325	Einzahlungen aus Vorschüssen und Anzahlungen					
333	Einzahlungen aus Kapitaltransfers	499.200,00	130.000,00	129.000,00	128.000,00	127.000,00
3331	Kapitaltransferzahlungen von Trägern des öffentlichen Rechts	412.900,00	50.000,00	49.000,00	48.000,00	47.000,00
3332	Kapitaltransferzahlungen von Beteiligungen					
3333	Kapitaltransferzahlungen von Unternehmen					
3334	Kapitaltransferzahlungen von Haushalten und Organisationen ohne Erwerbscharakter	86.300,00	80.000,00	80.000,00	80.000,00	80.000,00

MVAG	Mittelverwendungs- und aufbringungsgruppen (1. und 2. Ebene)	VA 2024	Plan 2025	Plan 2026	Plan 2027	Plan 2028
3335	Kapitaltransferzahlungen vom Ausland					
33	Summe Einzahlungen investive Gebarung	662.200,00	280.000,00	279.000,00	278.000,00	127.000,00
341	Auszahlungen aus der Investitionstätigkeit	3.487.300,00	633.100,00	683.100,00	683.100,00	633.100,00
3411	Auszahlungen für den Erwerb von immateriellem Vermögen	57.200,00	23.100,00	23.100,00	23.100,00	23.100,00
3412	Auszahlungen für den Erwerb von Grundstücken und Grundstückseinrichtungen	2.978.900,00	610.000,00	610.000,00	610.000,00	610.000,00
3413	Auszahlungen für den Erwerb von Gebäuden und Bauten	394.700,00		50.000,00	50.000,00	
3414	Auszahlungen für den Erwerb von technischen Anlagen, Fahrzeugen und Maschinen	25.000,00				
3415	Auszahlungen für den Erwerb von Amts-, Betriebs- und Geschäftsausstattung	31.500,00				
3416	Auszahlungen für den Erwerb von Kulturgütern					
3417	Auszahlungen für den Erwerb von Beteiligungen					
3418	Auszahlungen für den Erwerb von kofinanzierten Schutzbauten					
342	Auszahlungen aus der Gewährung von Darlehen sowie gewährten Vorschüssen	0,00	0,00	0,00	0,00	7.000,00
3421	Auszahlungen von Darlehen an Träger des öffentlichen Rechts					
3422	Auszahlungen von Darlehen an Beteiligungen					
3423	Auszahlungen von Darlehen an Unternehmen und Haushalte					
3425	Auszahlungen von Vorschüssen und Anzahlungen					7.000,00
343	Auszahlungen aus Kapitaltransfers	10.000,00	0,00	0,00	0,00	0,00
3431	Kapitaltransferzahlungen an Träger des öffentlichen Rechts	10.000,00				
3432	Kapitaltransferzahlungen an Beteiligungen					
3433	Kapitaltransferzahlungen an Unternehmen (Finanzunternehmen)					
3434	Kapitaltransferzahlungen an Haushalte und Organisationen ohne Erwerbscharakter					
3435	Kapitaltransferzahlungen an das Ausland					
34	Summe Auszahlungen investive Gebarung	3.497.300,00	633.100,00	683.100,00	683.100,00	640.100,00
SA2	Saldo (2) Geldfluss aus der investiven Gebarung (33 – 34)	-2.835.100,00	-353.100,00	-404.100,00	-405.100,00	-513.100,00
SA3	Saldo (3) Nettofinanzierungssaldo (Saldo 1 + Saldo 2)	-1.477.200,00	1.163.500,00	859.300,00	682.800,00	417.000,00
351	Einzahlungen aus der Aufnahme von Finanzschulden	2.413.700,00	2.100,00	2.100,00	2.100,00	2.100,00
3511	Einzahlungen aus empfangenen Darlehen von öffentlichen Körperschaften und Rechtsträgern	2.100,00	2.100,00	2.100,00	2.100,00	2.100,00
3512	Einzahlungen aus empfangenen Darlehen von Beteiligungen					
3513	Einzahlungen aus empfangenen Darlehen von Unternehmen und privaten Haushalten					
3514	Einzahlungen aus Finanzschulden (Finanzunternehmen)	2.411.600,00				
3515	Einzahlungen aus Aufnahmen von Leasingverbindlichkeiten					
353	Einzahlungen infolge eines Kapitaltausches bei derivativen Finanzinstrumenten mit Grundgeschäft	0,00	0,00	0,00	0,00	0,00

MVAG	Mittelverwendungs- und aufbringungsgruppen (1. und 2. Ebene)	VA 2024	Plan 2025	Plan 2026	Plan 2027	Plan 2028
3530	Einzahlungen infolge eines Kapitaltausches bei derivativen Finanzinstrumenten mit Grundgeschäft					
355	Einzahlungen aus dem Abgang von Finanzinstrumenten	0,00	0,00	0,00	0,00	0,00
3550	Einzahlungen aus dem Abgang von Finanzinstrumenten					
35	Summe Einzahlungen aus der Finanzierungstätigkeit	2.413.700,00	2.100,00	2.100,00	2.100,00	2.100,00
361	Auszahlungen aus der Tilgung von Finanzschulden	567.800,00	466.200,00	435.400,00	425.900,00	396.100,00
3611	Auszahlungen aus empfangenen Darlehen von öffentlichen Körperschaften und Rechtsträgern	9.400,00	3.200,00	3.200,00	3.100,00	
3612	Auszahlungen aus empfangenen Darlehen von Beteiligungen					
3613	Auszahlungen aus empfangenen Darlehen von Unternehmen und privaten Haushalten					
3614	Auszahlungen aus Finanzschulden	558.400,00	463.000,00	432.200,00	422.800,00	396.100,00
3615	Auszahlungen aus Rückzahlungen von Leasingverbindlichkeiten					
363	Auszahlungen infolge eines Kapitaltausches bei derivativen Finanzinstrumenten mit Grundgeschäft	0,00	0,00	0,00	0,00	0,00
3630	Auszahlungen infolge eines Kapitaltausches bei derivativen Finanzinstrumenten mit Grundgeschäft					
365	Auszahlungen für den Erwerb von Finanzinstrumenten	0,00	0,00	0,00	0,00	0,00
3650	Auszahlungen für den Erwerb von Finanzinstrumenten					
36	Summe Auszahlungen aus der Finanzierungstätigkeit	567.800,00	466.200,00	435.400,00	425.900,00	396.100,00
SA4	Saldo (4) Geldfluss aus der Finanzierungstätigkeit (35 – 36)	1.845.900,00	-464.100,00	-433.300,00	-423.800,00	-394.000,00
SA5	Saldo (5) Geldfluss aus der voranschlagswirksamen Gebarung (Saldo 3 + Saldo 4)	368.700,00	699.400,00	426.000,00	259.000,00	23.000,00

MFP - Schuldenentwicklung

Bezeichnung	VA 2024	Plan 2025	Plan 2026	Plan 2027	Plan 2028
Gesamte Schulden					
Buchwert 01.01.	4.753.300	4.733.500	4.269.400	3.836.100	3.412.300
Zugang	2.413.700	2.100	2.100	2.100	2.100
Tilgung	567.800	466.200	435.400	425.900	396.100
Buchwert 31.12.	6.599.200	4.269.400	3.836.100	3.412.300	3.018.300
Zinsen	158.600	97.000	82.800	72.600	60.900
Ersätze	61.900	55.100	38.300	37.600	36.700
Gesamt-Schuldendienst	726.400	563.200	518.200	498.500	457.000
nicht Maastricht-relevante Schulden					
Buchwert 01.01.	3.544.300	3.263.300	2.998.300	2.740.300	2.491.700
Zugang	1.390.700	2.100	2.100	2.100	2.100
Tilgung	311.600	267.100	260.100	250.700	224.000
Buchwert 31.12.	4.623.400	2.998.300	2.740.300	2.491.700	2.269.800
Zinsen	91.600	55.100	48.500	42.700	35.600
Ersätze	5.800	5.500	4.700	4.700	4.600
Gesamt-Schuldendienst	403.200	322.200	308.600	293.400	259.600
Maastricht-relevante Schulden					
Buchwert 01.01.	1.209.000	1.470.200	1.271.100	1.095.800	920.600
Zugang	1.023.000				
Tilgung	256.200	199.100	175.300	175.200	172.100
Buchwert 31.12.	1.975.800	1.271.100	1.095.800	920.600	748.500
Zinsen	67.000	41.900	34.300	29.900	25.300
Ersätze	56.100	49.600	33.600	32.900	32.100
Gesamt-Schuldendienst	323.200	241.000	209.600	205.100	197.400

Seite	Inhalt
3	Vorbericht
17	Ergebnishaushalt Gesamt 1. Ebene (Anlage 1a) - interne Vergütungen enthalten
21	Ergebnishaushalt Gesamt 1. und 2. Ebene (Anlage 1a) - interne Vergütungen enthalten
25	Ergebnishaushalt Bereichsbudget 1. und 2. Ebene (Anlage 1a)
47	Finanzierungshaushalt Gesamt 1. Ebene (Anlage 1b) - bereinigt um interne Vergütungen
51	Finanzierungshaushalt Gesamt 1. und 2. Ebene (Anlage 1b) - interne Vergütungen enthalten
57	Finanzierungshaushalt Bereichsbudget 1. und 2. Ebene (Anlage 1b)
99	Querschnitt (Anlage 5b)
103	Ergebnis- und Finanzierungsvoranschlag Detailnachweis
205	Haushaltspotential (aufbauend auf der Ergebnisrechnung)
211	Nachweis der Investitionstätigkeit
223	Personaldaten iSd ÖStp (Anlage 4)
229	Nachweis über Transferzahlungen (Anlage 6a)
235	Nachweis über Haushaltsrücklagen und Zahlungsmittelreserven (Anlage 6b)
239	Einzelnachweis über Finanzschulden und Schuldendienst (Anlage 6c)
249	Nachweis über haushaltsinterne Vergütungen (Anlage 6f)
253	Leasingspiegel (Anlage 6i)
257	Haftungsnachweis (Anlage 6r)
261	Rückstellungsspiegel (Anlage 6q)
265	Dienstpostenplan
269	Nachweis Vermögen mit abgeänderter Nutzungsdauer
273	MFP - Ergebnishaushalt Gesamt 1. Ebene - interne Vergütungen enthalten
277	MFP - Ergebnishaushalt Gesamt 1. und 2. Ebene - interne Vergütungen enthalten
281	MFP - Finanzierungshaushalt Gesamt 1. Ebene - interne Vergütungen enthalten
285	MFP - Finanzierungshaushalt Gesamt 1. und 2. Ebene - interne Vergütungen enthalten
291	MFP - Schuldenentwicklung