



**ABWASSER  
VERBAND**

**Ennsdorf - St. Pantaleon-Erla**

Amtshausstraße 5, 4482 Ennsdorf



Abwasserverband Ennsdorf-St.Pantaleon  
**Voranschlag 2023**



Vorbericht



# Vorbericht zum Voranschlag 2023 gemäß § 3 der NÖ Gemeindehaushaltsverordnung (NÖ GHVO)

## Inhalt

Entwicklung des Haushaltspotenzials.....	2
Entwicklung des Nettoergebnisses.....	3
Entwicklung der Volkszahl gemäß § 10 Abs. 7 FAG 2017, BGBl. I Nr. 116/2016 in der Fassung BGBl. I Nr. 106/2018.....	4
Entwicklung der Abgabenertragsanteile .....	5
Entwicklung des Schuldenstandes.....	6
Entwicklung der Rücklagen mit Zahlungsmittelreserve .....	7
Entwicklung der Leasingverpflichtungen.....	8
Entwicklung der Haftungen .....	9
Entwicklung der Finanzkraft für die Umlagenberechnung.....	10
Entwicklung der NÖKAS-Umlage .....	11
Entwicklung der Sozialhilfeumlage.....	12

## Entwicklung des Haushaltspotenzials



### Erläuterung:

Das Haushaltspotential hat seine Grundlage in § 67 Z. 11 der NÖ Gemeindeordnung 1973 (NÖ GO 1973) und ist erstmals im Voranschlag 2020 auszuweisen. Die Angaben zu den Vorjahren entfallen daher.

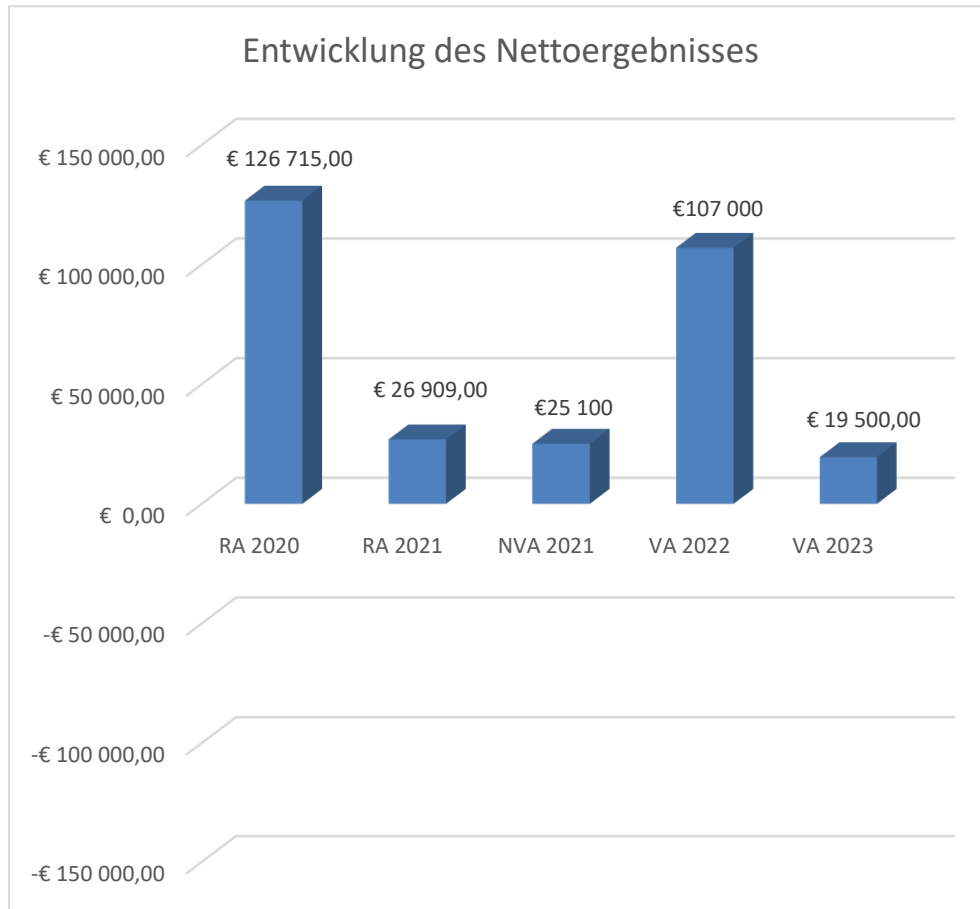
Haushaltspotential: Differenz der wiederkehrenden Mittelaufbringungen abzüglich der wiederkehrenden Mittelverwendungen unter Berücksichtigung der entsprechenden Forderungen und Verbindlichkeiten.

Das Haushaltspotenzial ist eine wichtige Kenngröße und gibt die aktuelle Leistungsfähigkeit der Gemeinde wieder. Das schafft Vergleichbarkeit mit der bisherigen Rechtslage, aus der Überschüsse und Abgänge abzuleiten waren und dient der Transparenz.

Wenn das Haushaltspotenzial innerhalb des Zeitraumes des mittelfristigen Finanzplanes laufend negativ ist, ist ein Haushaltskonsolidierungskonzept zu erstellen (§ 72b Abs. 1 Z. 2 NÖ GO 1973).

## Entwicklung des Nettoergebnisses

---



### Erläuterung:

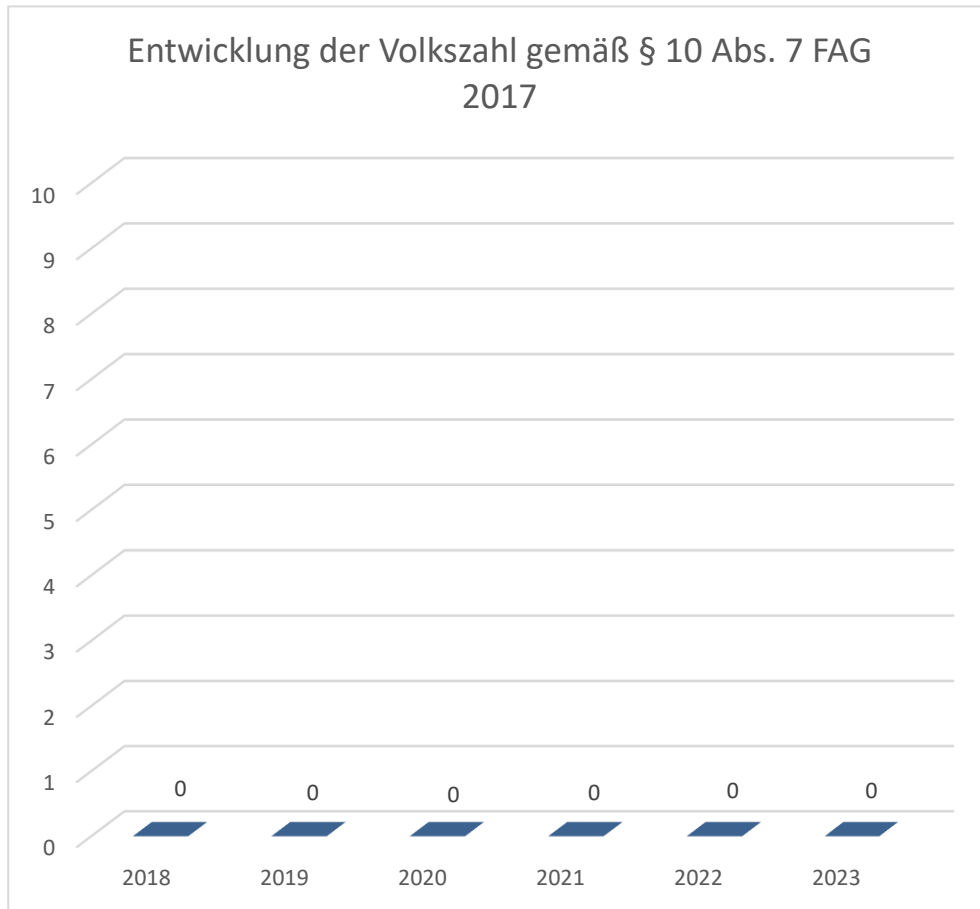
Beim Nettoergebnis handelt es sich um das Ergebnis des Ergebnisvoranschlags und ist erstmals für das Haushaltsjahr 2020 auszuweisen. Die Angaben zu den Vorjahren entfallen daher.

Ein positives Nettoergebnis bedeutet, dass die Erträge voraussichtlich ausreichend sein werden, die Aufwendungen für die kommunalen Leistungen (inklusive des Werteverzehrs des Anlagevermögens in Form der Abschreibungen) abzudecken.

Ein negatives Nettoergebnis heißt, dass dies nicht zur Gänze (in der Höhe des negativen Wertes) möglich ist.

## Entwicklung der Volkszahl gemäß § 10 Abs. 7 FAG 2017, BGBl. I Nr. 116/2016 in der Fassung BGBl. I Nr. 106/2018

---



### Erläuterung:

Die Volkszahl gemäß § 10 Abs. 7 FAG 2017 wird jährlich von der Bundesanstalt Statistik Austria zum Stichtag 31. Oktober festgestellt und wirkt mit dem Beginn des übernächsten Kalenderjahres. Sie dient für die Berechnung der Abgabenertragsanteile und darf nicht automatisch mit der Volkszahl für die Berechnung der Gemeinderatsmandate verwechselt werden.

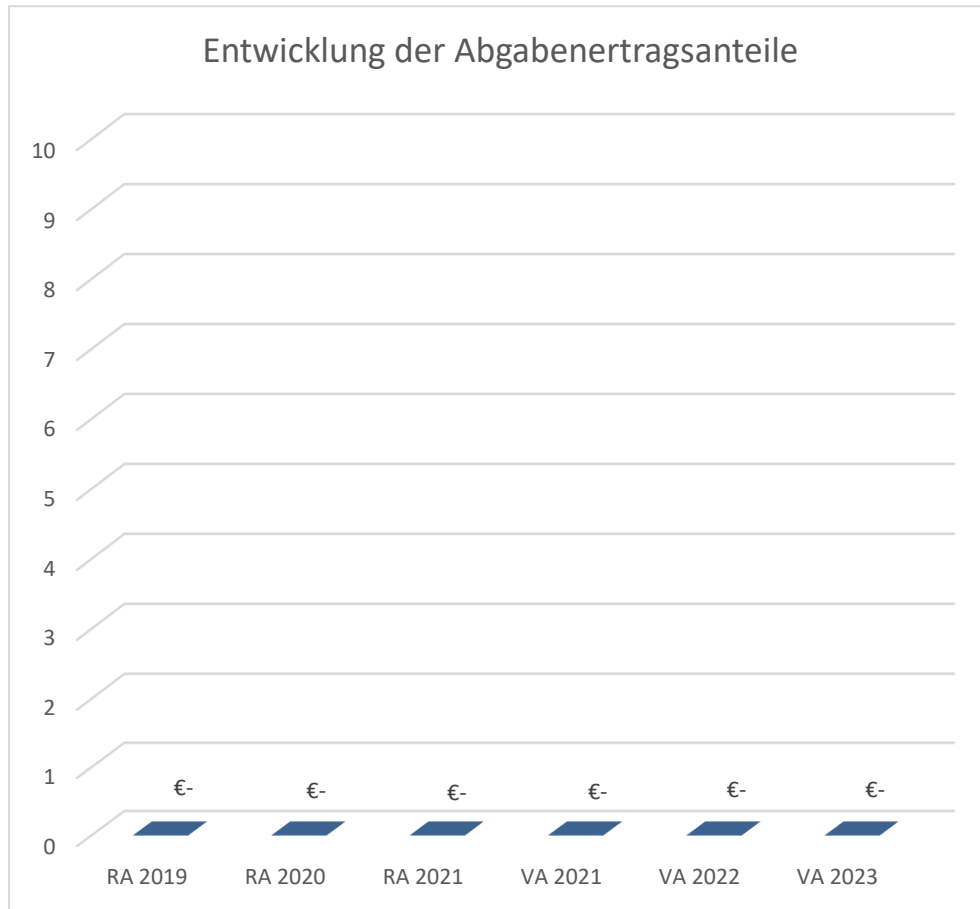
Eine Erhöhung bzw. Verminderung der Volkszahl (jährlich) ist ein wesentlicher Indikator für die Berechnung der Abgabenertragsanteile.

### Begründung durch den Gemeindeabwasserverband:

Für den Gemeindeabwasserverband nicht relevant.



## Entwicklung der Abgabenertragsanteile



### Erläuterung:

Die Gebietskörperschaften (Bund, Länder und Gemeinden) erhalten auf Basis des aktuellen Finanzausgleichs aus den gemeinschaftlichen Bundesabgaben (z.B. Umsatzsteuer, Körperschaftssteuer, Lohnsteuer, Versicherungssteuer, Mineralölsteuer, Normverbrauchsabgabe, Tabaksteuer udgl.) entsprechende Anteile. Im Bereich der Gemeinden spielen dabei die Volkszahl und der abgestufte Bevölkerungsschlüssel eine besondere Rolle. Die sogenannten „Abgabenertragsanteile“ bilden in den meisten Gemeinden die wichtigste Einnahmequelle.

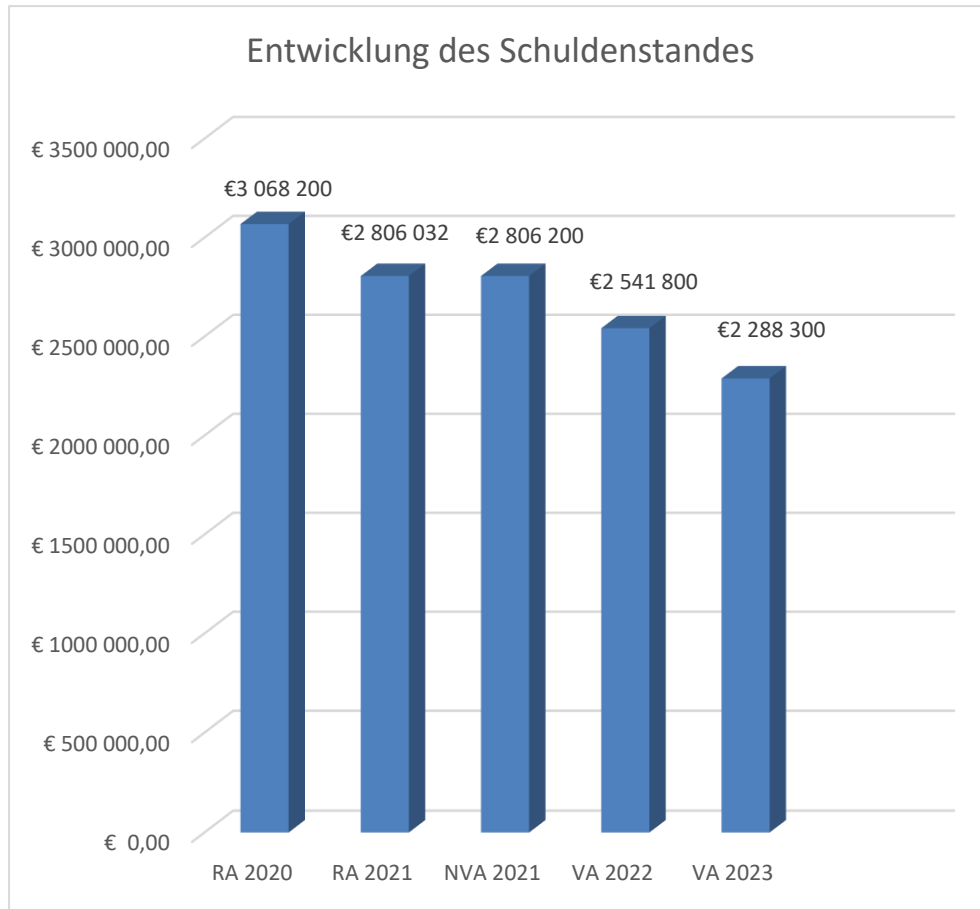
Ein Steigen der Abgabenertragsanteile weist auch auf eine Erhöhung der Volkszahl hin.

### Begründung durch den Gemeindeabwasserverband:

Für den Gemeindeabwasserverband nicht relevant.

## Entwicklung des Schuldenstandes

---



### Erläuterung:

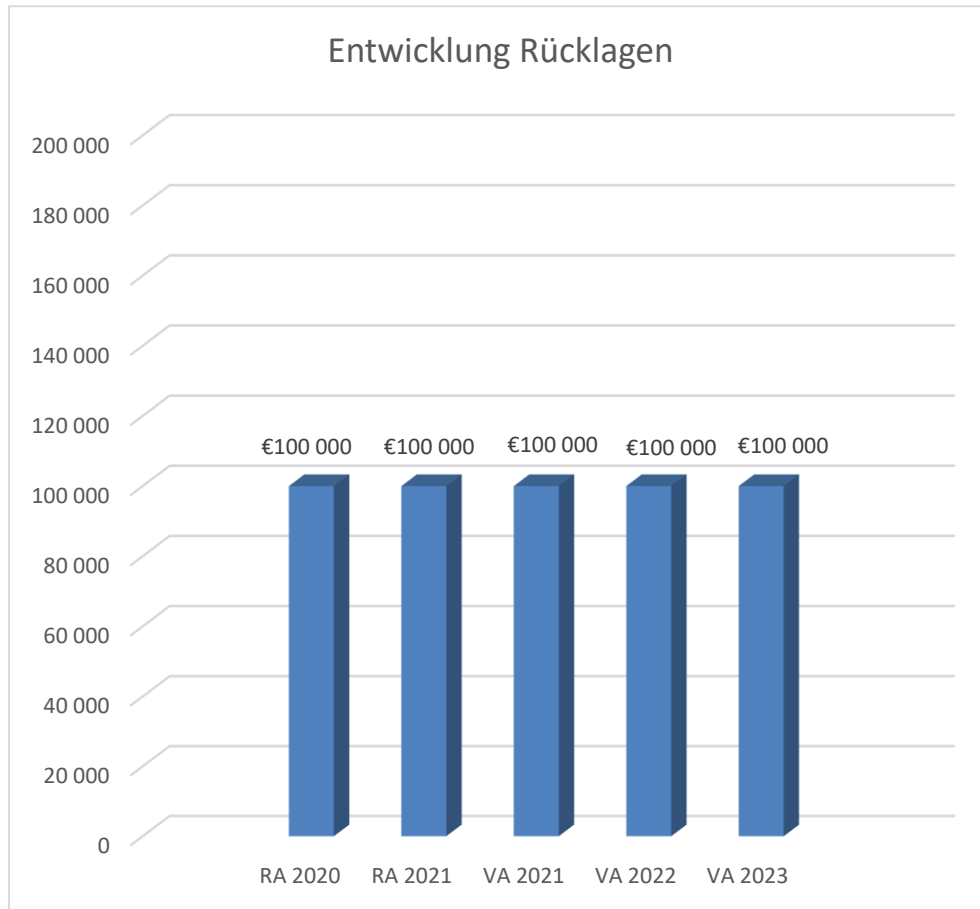
Die Entwicklung des Schuldenstandes zeigt auf, inwieweit der Schuldenstand über die Jahre erhöht oder reduziert wird.

### Begründung durch den Gemeindeabwasserverband:

Letzte Darlehensaufnahme des Gemeindeabwasserverbandes 2013 für die Kläranlagenerweiterung (Photovoltaikanlage, Fernsteuerung Pumpwerke VEXAT), seither jährlich nur Darlehenstilgungen.

## Entwicklung der Rücklagen mit Zahlungsmittelreserve

---



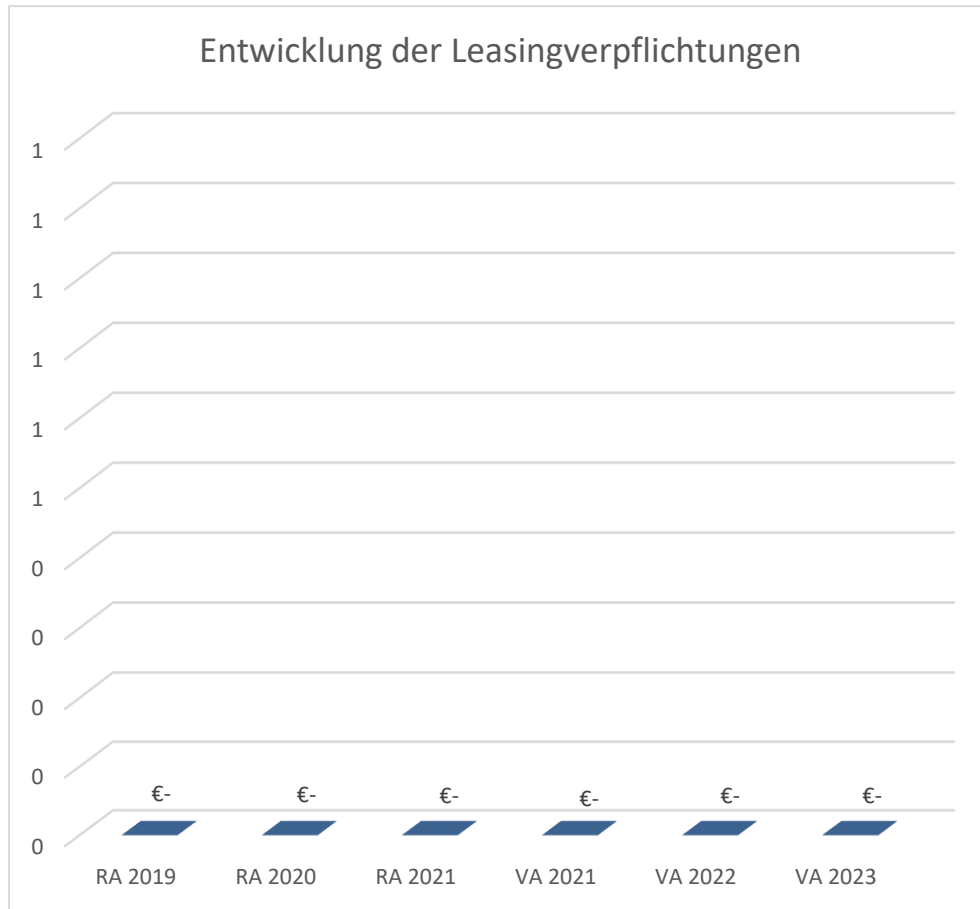
### Erläuterung:

Die Entwicklung der Rücklagen zeigt an, inwieweit Rücklagen vorhanden sind und ob Rücklagen aufgebaut bzw. aufgebraucht werden.

Blauer Balken Rücklagen mit Zahlungsmittelreserve.

## Entwicklung der Leasingverpflichtungen

---



### Erläuterung:

Bei den Leasingverpflichtungen handelt es sich nicht um Finanzschulden (z.B. Darlehen), sondern um Verwaltungsschulden. Unabhängig davon stellen Leasingverbindlichkeiten Leistungsverpflichtungen für die Gemeinden dar und sind daher bei einer allfälligen Finanzlagenberechnung entsprechend zu berücksichtigen.

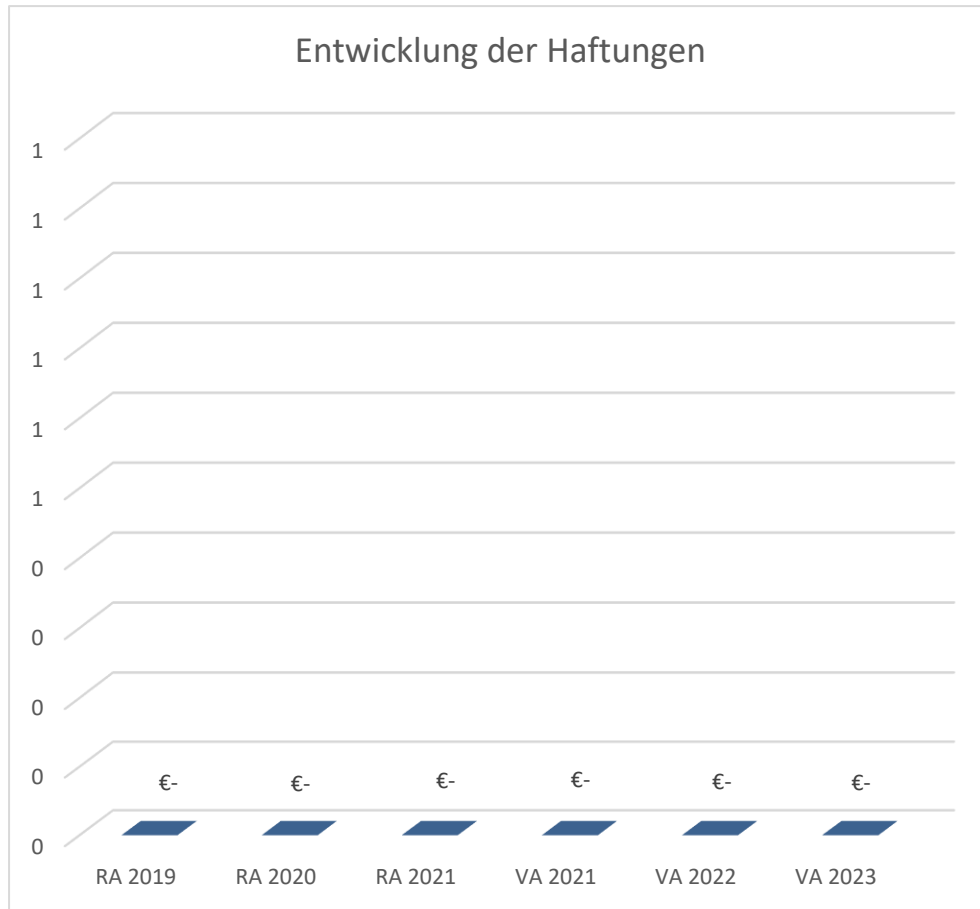
Die Leasingverpflichtungen sind mit Beginn des Jahres 2020 in einer eigenen Anlage gemäß VRV 2015 festzuhalten.

### Beispielsweise Begründung durch den Gemeindeverband:

Für den Gemeindeabwasserverband nicht relevant.

## Entwicklung der Haftungen

---



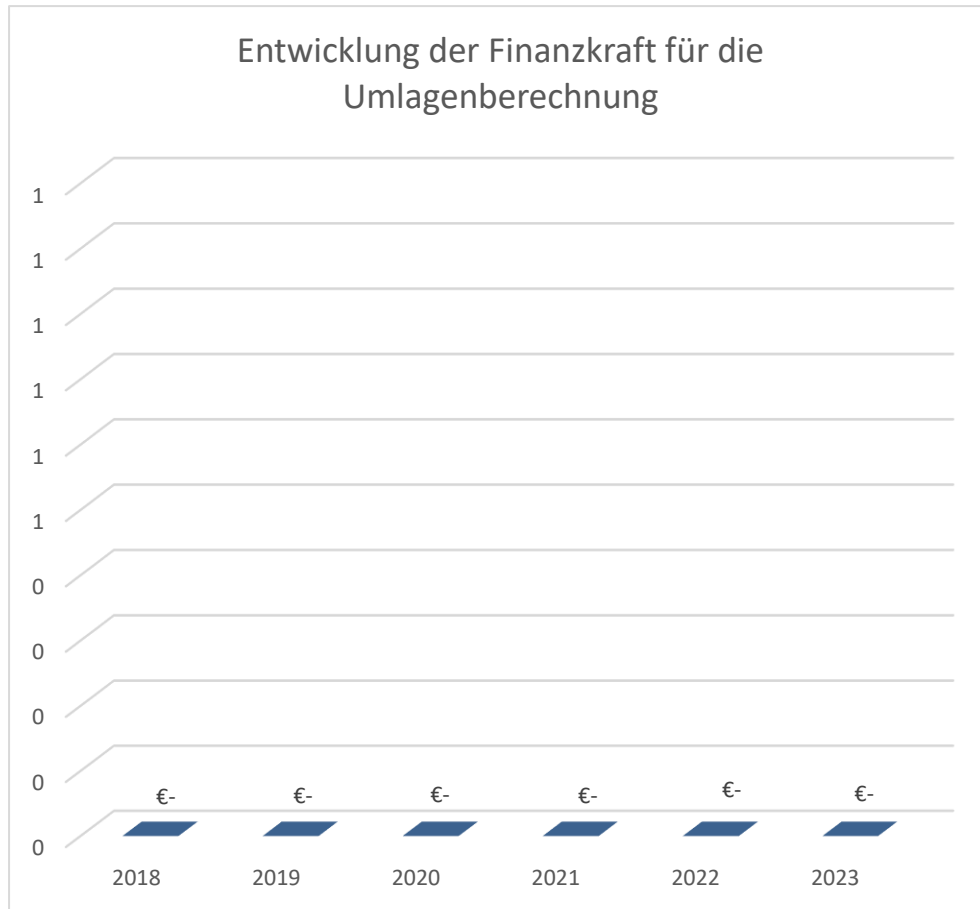
### Erläuterung:

Eine Gemeinde darf Bürgschaften und sonstige Haftungen nur übernehmen, wenn hierfür ein besonderes Interesse des Verbandes gegeben ist, der Schuldner nachweist, dass eine ordnungsgemäße Verzinsung und Tilgung gesichert ist, die Haftungen befristet sind, der Betrag, für den gehaftet wird, ziffernmäßig bestimmt ist und die Gemeinde den daraus folgenden Zahlungsverpflichtungen nachkommen kann (vgl. § 78 Abs. 1 NÖ Gemeindeordnung 1973).

### Beispielsweise Begründung durch die Gemeinde:

Für den Gemeindeabwasserverband nicht relevant.

## Entwicklung der Finanzkraft für die Umlagenberechnung



### Erläuterung:

Die Finanzkraft einer Gemeinde wird aus den

- Erträgen der ausschließlichen Gemeindeabgaben ohne die Gebühren für die Benützung von Gemeindeeinrichtungen und -anlagen und ohne die Interessentenbeiträge von Grundstückseigentümern und Anrainern und
- Ertragsanteilen an den gemeinschaftlichen Bundesabgaben ohne Spielbankenabgabe

ermittelt.

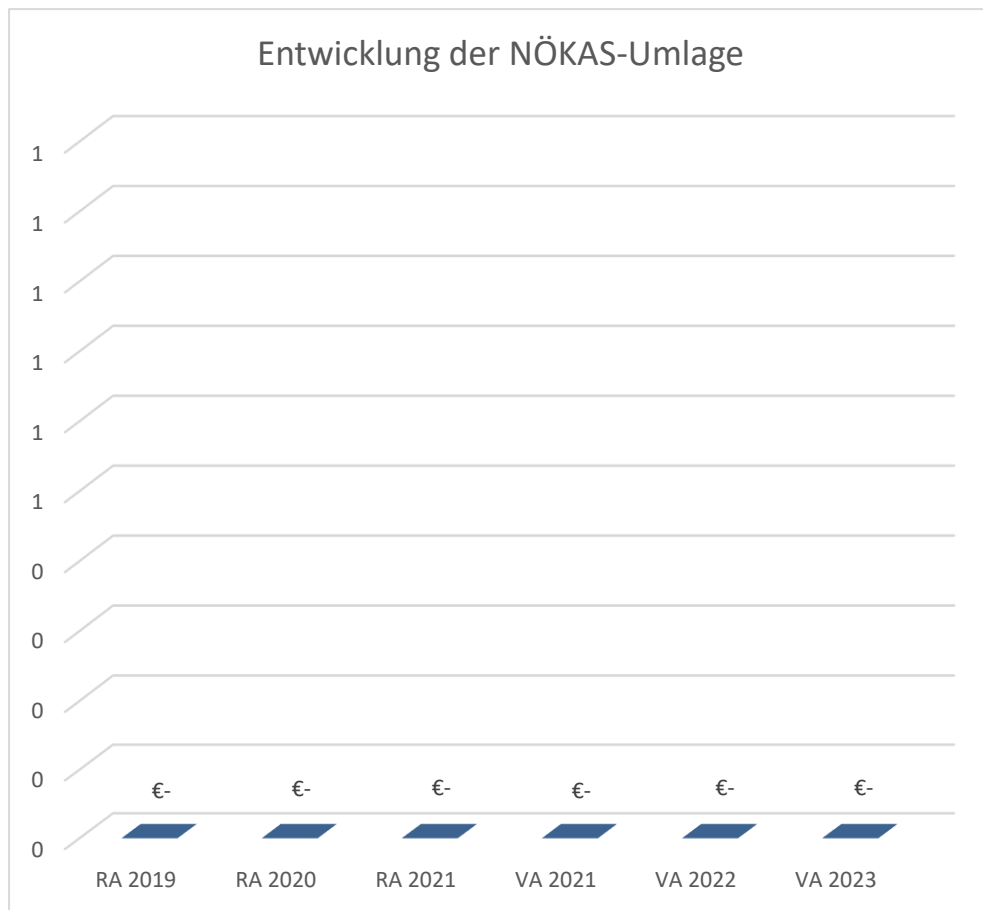
Basis für die Ermittlung der Finanzkraft sind die tatsächlichen Beträge aufgrund der Rechnungsabschlüsse.

Die Darstellung der Entwicklung der Finanzkraft für die Umlagenberechnung hat insbesondere auf die Beitragsleistung der Gemeinden zum NÖ Krankenanstaltensprengel (NÖKAS) und zur Sozialumlage Auswirkungen. Eine Erhöhung oder Reduktion/Verminderung der Finanzkraft wirkt sich unmittelbar auf die Beitragsleistung aus.

### Begründung durch die Gemeinde:

Für den Gemeindeabwasserverband nicht relevant.

## Entwicklung der NÖKAS-Umlage



### Erläuterung:

Das Landesgebiet ist Beitragsbezirk und Krankenanstaltensprengel für alle öffentlichen Krankenanstalten in Niederösterreich. Beitragsbezirk und Krankenanstaltensprengel sind ein Gemeindeverband. Dem Gemeindeverband gehören alle Gemeinden Niederösterreichs an. Der Gemeindeverband ist juristische Person, er hat seinen Sitz am Sitz der Landesregierung und trägt die Bezeichnung "NÖ Krankenanstaltensprengel" (§ 61 Abs. 1 NÖ Krankenanstaltengesetz - NÖ KAG).

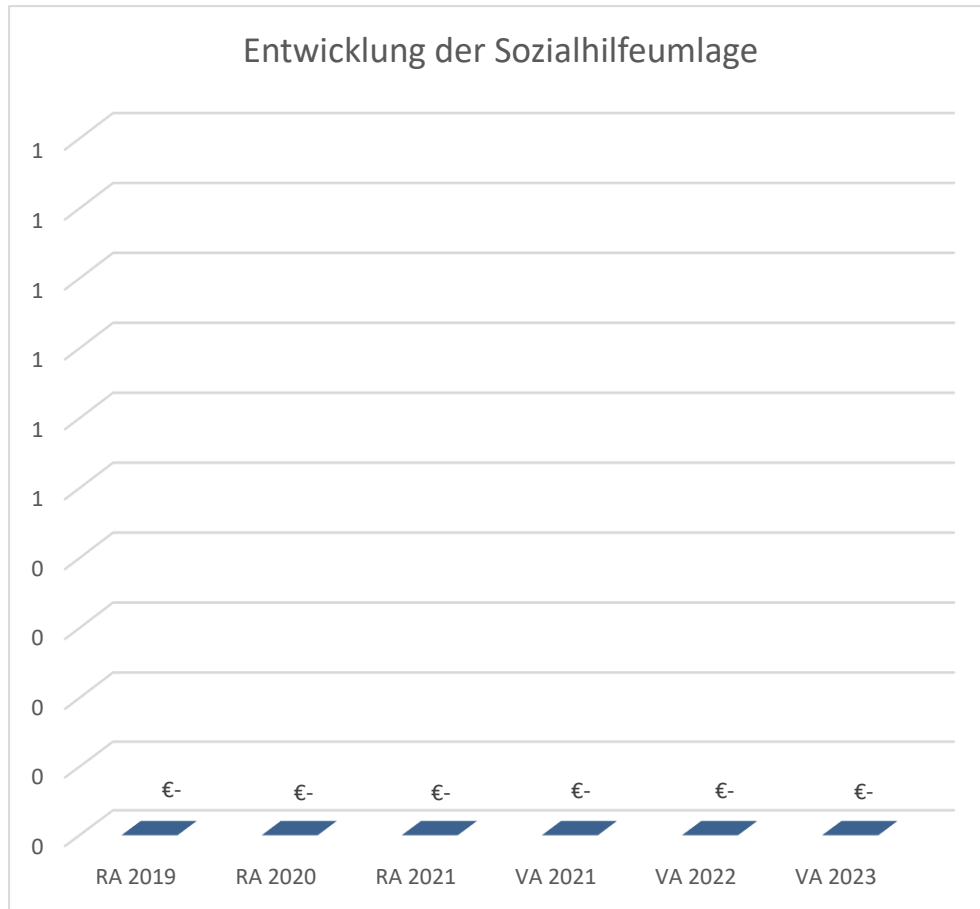
Die Gemeinden haben an den NÖ Krankenanstaltensprengel monatliche Beiträge zu leisten. Berechnungsgrundlage bilden dabei die Volkszahl und die Finanzkraft der Gemeinden. Steigerungen bei der Volkszahl und bei der Finanzkraft führen daher zu höheren Beitragsleistungen bei den Gemeinden.

Diese monatlichen Beiträge werden von den der Gemeinde gebührenden monatlichen Vorschüsse auf die Ertragsanteile an den gemeinschaftlichen Bundesabgaben einbehalten.

### Begründung durch den Gemeindeabwasserverband:

Für den Gemeindeabwasserverband nicht relevant.

## Entwicklung der Sozialhilfeumlage



### Erläuterung:

Die Gemeinden haben jährlich einen Beitrag zu den vom Land zu tragenden Kosten der Sozialhilfe, die nicht durch Kostenbeitrags- und Ersatzleistungen oder durch sonstige für Zwecke der Sozialhilfe bestimmte Zuschüsse gedeckt sind, in der Höhe von 50 % an das Land zu entrichten (§ 44 NÖ Sozialhilfe-Ausführungsgesetz – NÖ SAG).

Die Leistungen für die Sozialhilfe-Umlage werden von der Landesregierung auf die einzelnen Gemeinden nach ihrer Finanzkraft (Finanzkraft für die Umlagenberechnung) aufgeteilt.

Diese monatlichen Beiträge werden von den der Gemeinde gebührenden monatlichen Vorschüsse auf die Ertragsanteile an den gemeinschaftlichen Bundesabgaben einbehalten.

### Begründung durch den Gemeindeabwasserverband:

Für den Gemeindeabwasserverband nicht relevant.



Ergebnishaushalt Gesamt 1. und 2. Ebene (Anlage 1a)  
- interne Vergütungen enthalten



MVAG	Mittelverwendungs- und aufbringungsgruppen (1. und 2. Ebene)	VA 2023	VA 2022	RA 2021
<b>211</b>	<b>Erträge aus der operativen Verwaltungstätigkeit</b>	<b>15.500,00</b>	<b>66.200,00</b>	<b>20.335,09</b>
2111	Erträge aus eigenen Abgaben			
2112	Erträge aus Ertragsanteilen			
2113	Erträge aus Gebühren			
2114	Erträge aus Leistungen			
2115	Erträge aus Besitz und wirtschaftlicher Tätigkeit			
2116	Erträge aus Veräußerung und sonstige Erträge	15.500,00	6.600,00	20.335,09
2117	Nicht finanzierungswirksame operative Erträge		59.600,00	
<b>212</b>	<b>Erträge aus Transfers</b>	<b>977.300,00</b>	<b>812.700,00</b>	<b>715.956,98</b>
2121	Transferertrag von Trägern des öffentlichen Rechts	926.500,00	762.000,00	665.226,56
2122	Transferertrag von Beteiligungen			
2123	Transferertrag von Unternehmen (mit Finanzunternehmen)			
2124	Transferertrag von Haushalten und Organisationen ohne Erwerbscharakter			
2125	Transferertrag vom Ausland			
2126	Investitions- und Tilgungszuschüsse zwischen Unternehmungen und Betrieben der Gebietskörperschaft und der Gebietskörperschaft			
2127	Nicht finanzierungswirksamer Transferertrag	50.800,00	50.700,00	50.730,42
<b>213</b>	<b>Finanzerträge</b>	<b>0,00</b>	<b>0,00</b>	<b>10,59</b>
2131	Erträge aus Zinsen			10,59
2132	Erträge aus Zinsen aus derivativen Finanzinstrumenten ohne Grundgeschäft			
2133	Erträge aus Gewinnentnahmen von marktbestimmten Betrieben			
2134	Sonstige Finanzerträge			
2135	Erträge aus Dividenden/Gewinnausschüttungen			
2136	Sonstige nicht finanzierungswirksame Finanzerträge			
<b>21</b>	<b>Summe Erträge</b>	<b>992.800,00</b>	<b>878.900,00</b>	<b>736.302,66</b>
<b>221</b>	<b>Personalaufwand</b>	<b>185.600,00</b>	<b>210.200,00</b>	<b>152.485,35</b>
2211	Personalaufwand (Bezüge, Nebengeb., Mehrleistungen)	138.400,00	172.800,00	116.217,16
2212	Gesetzlicher und freiwilliger Sozialaufwand	39.000,00	33.600,00	32.335,23
2213	Sonstiger Personalaufwand	1.700,00	1.300,00	1.368,42
2214	Nicht finanzierungswirksamer Personalaufwand	6.500,00	2.500,00	2.564,54
<b>222</b>	<b>Sachaufwand (ohne Transferaufwand)</b>	<b>702.800,00</b>	<b>539.600,00</b>	<b>532.717,76</b>
2221	Gebrauchs- und Verbrauchsgüter, Handelswaren	5.400,00	4.500,00	2.962,08
2222	Verwaltungs- und Betriebsaufwand	241.400,00	90.600,00	76.989,55
2223	Leasing- und Mietaufwand			
2224	Instandhaltung	24.700,00	24.700,00	19.078,87
2225	Sonstiger Sachaufwand	158.400,00	147.900,00	163.191,83
2226	Nicht finanzierungswirksamer Sachaufwand	272.900,00	271.900,00	270.495,43

MVAG	Mittelverwendungs- und aufbringungsgruppen (1. und 2. Ebene)	VA 2023	VA 2022	RA 2021
<b>223</b>	<b>Transferaufwand (laufende Transfers und Kapitaltransfers)</b>	<b>0,00</b>	<b>0,00</b>	<b>0,00</b>
2231	Transferaufwand an Träger des öffentlichen Rechts			
2232	Transferaufwand an Beteiligungen			
2233	Transferaufwand an Unternehmen (mit Finanzunternehmen)			
2234	Transferaufwand an Haushalte und Organisationen ohne Erwerbscharakter			
2235	Transferaufwand an das Ausland			
2236	Investitions- und Tilgungszuschüsse zwischen Unternehmungen und Betrieben der Gebietskörperschaft und der Gebietskörperschaft			
2237	Nicht finanzierungswirksamer Transferaufwand			
<b>224</b>	<b>Finanzaufwand</b>	<b>84.900,00</b>	<b>22.100,00</b>	<b>24.184,73</b>
2241	Zinsen aus Finanzschulden, Finanzierungsleasing, Forderungskauf und derivativen Finanzinstrumenten mit Grundgeschäft	84.100,00	21.300,00	23.424,02
2242	Zinsen und sonstige Aufwendungen aus derivativen Finanzinstrumenten ohne Grundgeschäft			
2243	Gewinnentnahmen von Unternehmungen und marktbestimmten Betrieben der Gebietskörperschaft (innerhalb der Gebietskörperschaft)			
2244	Sonstiger Finanzaufwand	800,00	800,00	760,71
2245	Nicht finanzierungswirksamer Finanzaufwand			
<b>22</b>	<b>Summe Aufwendungen</b>	<b>973.300,00</b>	<b>771.900,00</b>	<b>709.387,84</b>
<b>SA0</b>	<b>Saldo (0) Nettoergebnis (21 - 22)</b>	<b>19.500,00</b>	<b>107.000,00</b>	<b>26.914,82</b>
<b>230</b>	<b>Entnahmen von Haushaltsrücklagen</b>	<b>0,00</b>	<b>0,00</b>	<b>100.000,00</b>
2301	Entnahmen von Haushaltsrücklagen			100.000,00
<b>240</b>	<b>Zuweisung an Haushaltsrücklagen</b>	<b>0,00</b>	<b>0,00</b>	<b>100.005,76</b>
2401	Zuweisung an Haushaltsrücklagen			100.005,76
<b>23</b>	<b>Summe Haushaltsrücklagen</b>	<b>0,00</b>	<b>0,00</b>	<b>-5,76</b>
<b>SA00</b>	<b>Nettoergebnis nach Zuweisung und Entnahmen von Haushaltsrücklagen (Saldo 0 +/- SU23)</b>	<b>19.500,00</b>	<b>107.000,00</b>	<b>26.909,06</b>

Finanzierungshaushalt Gesamt 1. und 2. Ebene (Anlage 1b)  
- interne Vergütungen enthalten



MVAG	Mittelverwendungs- und aufbringungsgruppen (1. und 2. Ebene)	VA 2023	VA 2022	RA 2021
<b>311</b>	<b>Einzahlungen aus der operativen Verwaltungstätigkeit</b>	<b>15.500,00</b>	<b>6.600,00</b>	<b>20.335,09</b>
3111	Einzahlungen aus eigenen Abgaben			
3112	Einzahlungen aus Ertragsanteilen			
3113	Einzahlungen aus Gebühren			
3114	Einzahlungen aus Leistungen			
3115	Einzahlungen aus Besitz und wirtschaftlicher Tätigkeit			
3116	Einzahlungen aus Veräußerung von geringwertigen Wirtschaftsgütern (GWG) und sonstige Einzahlungen	15.500,00	6.600,00	20.335,09
<b>312</b>	<b>Einzahlungen aus Transfers (ohne Kapitaltransfers)</b>	<b>926.500,00</b>	<b>762.000,00</b>	<b>665.226,56</b>
3121	Transferzahlungen von Trägern des öffentlichen Rechts	926.500,00	762.000,00	665.226,56
3122	Transferzahlungen von Beteiligungen			
3123	Transferzahlungen von Unternehmen (inkl. Finanzunternehmen)			
3124	Transferzahlungen von Haushalte und Organisationen ohne Erwerbscharakter			
3125	Transferzahlungen vom Ausland			
3126	Investitions- und Tilgungszuschüsse zwischen Unternehmungen und Betrieben der Gebietskörperschaft und der Gebietskörperschaft			
<b>313</b>	<b>Einzahlungen aus Finanzerträgen</b>	<b>0,00</b>	<b>0,00</b>	<b>10,59</b>
3131	Einzahlungen aus Zinserträgen			10,59
3133	Einzahlungen aus Gewinnentnahmen von marktbestimmten Betrieben			
3134	Sonstige Einzahlungen aus Finanzerträgen			
3135	Einzahlungen aus Dividenden/Gewinnausschüttungen			
<b>31</b>	<b>Summe Einzahlungen operative Gebarung</b>	<b>942.000,00</b>	<b>768.600,00</b>	<b>685.572,24</b>
<b>321</b>	<b>Auszahlungen aus Personalaufwand</b>	<b>179.100,00</b>	<b>207.700,00</b>	<b>150.018,89</b>
3211	Auszahlungen für Personalaufwand Bezüge, Nebengebühren, und Mehrleistungsvergütungen)	138.400,00	172.800,00	116.217,16
3212	Auszahlungen für gesetzliche und freiwillige Sozialaufwendungen	39.000,00	33.600,00	32.335,23
3213	Auszahlungen aus sonstigem Personalaufwand	1.700,00	1.300,00	1.466,50
<b>322</b>	<b>Auszahlungen aus Sachaufwand (ohne Transferaufwand)</b>	<b>429.900,00</b>	<b>267.700,00</b>	<b>258.696,65</b>
3221	Auszahlungen für Gebrauchs- und Verbrauchsgüter, Handelswaren	5.400,00	4.500,00	2.962,08
3222	Auszahlungen für Verwaltungs- und Betriebsaufwand	241.400,00	90.600,00	77.167,88
3223	Auszahlungen für Leasing- und Mietaufwand			
3224	Auszahlungen für Instandhaltung	24.700,00	24.700,00	19.078,87
3225	Sonstige Auszahlungen aus Sachaufwand	158.400,00	147.900,00	159.487,82
<b>323</b>	<b>Auszahlungen aus Transfers (ohne Kapitaltransfers)</b>	<b>0,00</b>	<b>0,00</b>	<b>0,00</b>
3231	Transferzahlungen an Träger des öffentlichen Rechts			
3232	Transferzahlungen an Beteiligungen			
3233	Transferzahlungen an Unternehmen (inkl. Finanzunternehmen)			
3234	Transferzahlungen an Haushalte und Organisationen ohne Erwerbscharakter			

MVAG	Mittelverwendungs- und aufbringungsgruppen (1. und 2. Ebene)	VA 2023	VA 2022	RA 2021
3235	Transferzahlungen an das Ausland			
3236	Investitions- und Tilgungszuschüsse zwischen Unternehmungen und Betrieben der Gebietskörperschaft und der Gebietskörperschaft			
<b>324</b>	<b>Auszahlungen aus Finanzaufwand</b>	<b>84.900,00</b>	<b>22.100,00</b>	<b>24.184,73</b>
3241	Auszahlungen für Zinsaufwand, für Finanzierungsleasing, für Forderungskauf, für Finanzschulden und derivative Finanzinstrumente	84.100,00	21.300,00	23.424,02
3242	Auszahlungen für Zinsen aus derivativen Finanzinstrumenten ohne Grundgeschäft			
3243	Auszahlung aus Gewinnentnahmen von marktbestimmten Betrieben			
3244	Sonstige Auszahlungen aus Finanzaufwendungen	800,00	800,00	760,71
<b>32</b>	<b>Summe Auszahlungen operative Gebarung</b>	<b>693.900,00</b>	<b>497.500,00</b>	<b>432.900,27</b>
<b>SA1</b>	<b>Saldo (1) Geldfluss aus der Operativen Gebarung (31 – 32)</b>	<b>248.100,00</b>	<b>271.100,00</b>	<b>252.671,97</b>
<b>331</b>	<b>Einzahlungen aus der Investitionstätigkeit</b>	<b>0,00</b>	<b>0,00</b>	<b>0,00</b>
3311	Einzahlungen aus der Veräußerung von immateriellem Vermögen			
3312	Einzahlungen aus der Veräußerung von Grundstücken und Grundstückeinrichtungen			
3313	Einzahlungen aus der Veräußerung von Gebäuden und Bauten			
3314	Einzahlungen aus der Veräußerung von technischen Anlagen, Fahrzeuge und Maschinen			
3315	Einzahlungen aus der Veräußerung von Amts-, Betriebs- und Geschäftsausstattung			
3316	Einzahlungen aus der Veräußerung von Kulturgütern			
3317	Einzahlungen aus der Veräußerung von Beteiligungen			
<b>332</b>	<b>Einzahlungen aus der Rückzahlung von Darlehen sowie gewährten Vorschüssen</b>	<b>0,00</b>	<b>0,00</b>	<b>0,00</b>
3321	Einzahlungen aus Darlehen an Träger des öffentlichen Rechts			
3322	Einzahlungen aus Darlehen an Beteiligungen			
3323	Einzahlungen aus Darlehen an Unternehmen und Haushalte			
3325	Einzahlungen aus Vorschüssen und Anzahlungen			
<b>333</b>	<b>Einzahlungen aus Kapitaltransfers</b>	<b>13.000,00</b>	<b>13.300,00</b>	<b>13.250,44</b>
3331	Kapitaltransferzahlungen von Trägern des öffentlichen Rechts	13.000,00	13.300,00	13.250,44
3332	Kapitaltransferzahlungen von Beteiligungen			
3333	Kapitaltransferzahlungen von Unternehmen			
3334	Kapitaltransferzahlungen von Haushalten und Organisationen ohne Erwerbscharakter			
3335	Kapitaltransferzahlungen vom Ausland			
<b>33</b>	<b>Summe Einzahlungen investive Gebarung</b>	<b>13.000,00</b>	<b>13.300,00</b>	<b>13.250,44</b>
<b>341</b>	<b>Auszahlungen aus der Investitionstätigkeit</b>	<b>27.500,00</b>	<b>20.000,00</b>	<b>97.410,67</b>
3411	Auszahlungen für den Erwerb von immateriellem Vermögen			
3412	Auszahlungen für den Erwerb von Grundstücken und Grundstückseinrichtungen			
3413	Auszahlungen für den Erwerb von Gebäuden und Bauten	20.000,00	20.000,00	
3414	Auszahlungen für den Erwerb von technischen Anlagen, Fahrzeuge und Maschinen	7.500,00		92.406,44



MVAG	Mittelverwendungs- und aufbringungsgruppen (1. und 2. Ebene)	VA 2023	VA 2022	RA 2021
3415	Auszahlungen für den Erwerb von Amts-, Betriebs- und Geschäftsausstattung			5.004,23
3416	Auszahlungen für den Erwerb von Kulturgütern			
3417	Auszahlungen für den Erwerb von Beteiligungen			
<b>342</b>	<b>Auszahlungen von gewährten Darlehen sowie gewährten Vorschüssen</b>	<b>0,00</b>	<b>0,00</b>	<b>0,00</b>
3421	Auszahlung von Darlehen an Träger des öffentlichen Rechts			
3422	Auszahlung von Darlehen an Beteiligungen			
3423	Auszahlung von Darlehen an Unternehmen und Haushalte			
3425	Auszahlungen von Vorschüssen und Anzahlungen			
<b>343</b>	<b>Auszahlungen aus Kapitaltransfers</b>	<b>0,00</b>	<b>0,00</b>	<b>0,00</b>
3431	Kapitaltransferzahlungen an Träger des öffentlichen Rechts			
3432	Kapitaltransferzahlungen an Beteiligungen			
3433	Kapitaltransferzahlungen an Unternehmen (Finanzunternehmen)			
3434	Kapitaltransferzahlungen an Haushalte und Organisationen ohne Erwerbscharakter			
3435	Kapitaltransferzahlungen an das Ausland			
<b>34</b>	<b>Summe Auszahlungen investive Gebarung</b>	<b>27.500,00</b>	<b>20.000,00</b>	<b>97.410,67</b>
<b>SA2</b>	<b>Saldo (2) Geldfluss aus der Investiven Gebarung (33 – 34)</b>	<b>-14.500,00</b>	<b>-6.700,00</b>	<b>-84.160,23</b>
<b>SA3</b>	<b>Saldo (3) Nettofinanzierungssaldo (Saldo 1 + Saldo 2)</b>	<b>233.600,00</b>	<b>264.400,00</b>	<b>168.511,74</b>
<b>351</b>	<b>Einzahlungen aus der Aufnahme von Finanzschulden</b>	<b>0,00</b>	<b>0,00</b>	<b>0,00</b>
3511	Einzahlungen aus empfangenen Darlehen von öffentlichen Körperschaften und Rechtsträgern			
3512	Einzahlungen aus empfangenen Darlehen von Beteiligungen			
3513	Einzahlungen aus empfangenen Darlehen von Unternehmen und privaten Haushalten			
3514	Einzahlungen aus Finanzschulden (Finanzunternehmen)			
<b>353</b>	<b>Einzahlungen infolge eines Kapitaltausch bei derivativen Finanzinstrumenten mit Grundgeschäft</b>	<b>0,00</b>	<b>0,00</b>	<b>0,00</b>
3530	Einzahlungen infolge eines Kapitaltausch bei derivativen Finanzinstrumenten mit Grundgeschäft			
<b>355</b>	<b>Einzahlungen aus dem Abgang von Finanzinstrumenten</b>	<b>0,00</b>	<b>0,00</b>	<b>0,00</b>
3550	Einzahlungen aus dem Abgang von Finanzinstrumenten			
<b>35</b>	<b>Summe Einzahlungen aus der Finanzierungstätigkeit</b>	<b>0,00</b>	<b>0,00</b>	<b>0,00</b>
<b>361</b>	<b>Auszahlungen aus der Tilgung von Finanzschulden</b>	<b>253.600,00</b>	<b>264.400,00</b>	<b>262.130,84</b>
3611	Auszahlungen aus empfangenen Darlehen von öffentlichen Körperschaften und Rechtsträgern	63.800,00	69.100,00	68.457,98
3612	Auszahlungen aus empfangenen Darlehen von Beteiligungen			
3613	Auszahlungen aus empfangenen Darlehen von Unternehmen und privaten Haushalten			
3614	Auszahlungen aus Finanzschulden	189.800,00	195.300,00	193.672,86

MVAG	Mittelverwendungs- und aufbringungsgruppen (1. und 2. Ebene)	VA 2023	VA 2022	RA 2021
3615	Auszahlung aus der Rückzahlung von Leasingverbindlichkeiten			
<b>363</b>	<b>Auszahlungen infolge eines Kapitaltausch bei derivativen Finanzinstrumenten mit Grundgeschäft</b>	<b>0,00</b>	<b>0,00</b>	<b>0,00</b>
3630	Auszahlungen infolge eines Kapitaltausch bei derivativen Finanzinstrumenten mit Grundgeschäft			
<b>365</b>	<b>Auszahlungen für den Erwerb von Finanzinstrumenten</b>	<b>0,00</b>	<b>0,00</b>	<b>0,00</b>
3650	Auszahlungen für den Erwerb von Finanzinstrumenten			
<b>36</b>	<b>Summe Auszahlungen aus der Finanzierungstätigkeit</b>	<b>253.600,00</b>	<b>264.400,00</b>	<b>262.130,84</b>
<b>SA4</b>	<b>Saldo (4) Geldfluss aus der Finanzierungstätigkeit (35 – 36)</b>	<b>-253.600,00</b>	<b>-264.400,00</b>	<b>-262.130,84</b>
<b>SA5</b>	<b>Saldo (5) Geldfluss aus der voranschlagswirksamen Gebarung (Saldo 3 + Saldo 4)</b>	<b>-20.000,00</b>	<b>0,00</b>	<b>-93.619,10</b>

Ergebnishaushalt Bereichsbudget 1. und 2. Ebene (Anlage 1a)



**Dienstleistungen (Gruppe 8)**

MVAG	Mittelverwendungs- und -aufbringungsgruppen (1. und 2. Ebene)	VA 2023	VA 2022	RA 2021
<b>211</b>	<b>Erträge aus der operativen Verwaltungstätigkeit</b>	<b>15.500,00</b>	<b>66.200,00</b>	<b>20.335,09</b>
2111	Erträge aus eigenen Abgaben			
2112	Erträge aus Ertragsanteilen			
2113	Erträge aus Gebühren			
2114	Erträge aus Leistungen			
2115	Erträge aus Besitz und wirtschaftlicher Tätigkeit			
2116	Erträge aus Veräußerung und sonstige Erträge	15.500,00	6.600,00	20.335,09
2117	Nicht finanzierungswirksame operative Erträge		59.600,00	
<b>212</b>	<b>Erträge aus Transfers</b>	<b>977.300,00</b>	<b>812.700,00</b>	<b>715.956,98</b>
2121	Transferertrag von Trägern des öffentlichen Rechts	926.500,00	762.000,00	665.226,56
2122	Transferertrag von Beteiligungen			
2123	Transferertrag von Unternehmen (mit Finanzunternehmen)			
2124	Transferertrag von Haushalten und Organisationen ohne Erwerbscharakter			
2125	Transferertrag vom Ausland			
2126	Investitions- und Tilgungszuschüsse zwischen Unternehmungen und Betrieben der Gebietskörperschaft und der Gebietskörperschaft			
2127	Nicht finanzierungswirksamer Transferertrag	50.800,00	50.700,00	50.730,42
<b>213</b>	<b>Finanzerträge</b>	<b>0,00</b>	<b>0,00</b>	<b>10,59</b>
2131	Erträge aus Zinsen			10,59
2132	Erträge aus Zinsen aus derivativen Finanzinstrumenten ohne Grundgeschäft			
2133	Erträge aus Gewinnentnahmen von marktbestimmten Betrieben			
2134	Sonstige Finanzerträge			
2135	Erträge aus Dividenden/Gewinnausschüttungen			
2136	Sonstige nicht finanzierungswirksame Finanzerträge			
<b>21</b>	<b>Summe Erträge</b>	<b>992.800,00</b>	<b>878.900,00</b>	<b>736.302,66</b>
<b>221</b>	<b>Personalaufwand</b>	<b>185.600,00</b>	<b>210.200,00</b>	<b>152.485,35</b>
2211	Personalaufwand (Bezüge, Nebengeb., Mehrleistungen)	138.400,00	172.800,00	116.217,16
2212	Gesetzlicher und freiwilliger Sozialaufwand	39.000,00	33.600,00	32.335,23
2213	Sonstiger Personalaufwand	1.700,00	1.300,00	1.368,42
2214	Nicht finanzierungswirksamer Personalaufwand	6.500,00	2.500,00	2.564,54
<b>222</b>	<b>Sachaufwand (ohne Transferaufwand)</b>	<b>702.700,00</b>	<b>539.500,00</b>	<b>532.717,75</b>
2221	Gebrauchs- und Verbrauchsgüter, Handelswaren	5.400,00	4.500,00	2.962,08
2222	Verwaltungs- und Betriebsaufwand	241.400,00	90.600,00	76.989,55

**Dienstleistungen (Gruppe 8)**

MVAG	Mittelverwendungs- und -aufbringungsgruppen (1. und 2. Ebene)	VA 2023	VA 2022	RA 2021
2223	Leasing- und Mietaufwand			
2224	Instandhaltung	24.700,00	24.700,00	19.078,87
2225	Sonstiger Sachaufwand	158.300,00	147.800,00	163.191,82
2226	Nicht finanzierungswirksamer Sachaufwand	272.900,00	271.900,00	270.495,43
<b>223</b>	<b>Transferaufwand (laufende Transfers und Kapitaltransfers)</b>	<b>0,00</b>	<b>0,00</b>	<b>0,00</b>
2231	Transferaufwand an Träger des öffentlichen Rechts			
2232	Transferaufwand an Beteiligungen			
2233	Transferaufwand an Unternehmen (mit Finanzunternehmen)			
2234	Transferaufwand an Haushalte und Organisationen ohne Erwerbscharakter			
2235	Transferaufwand an das Ausland			
2236	Investitions- und Tilgungszuschüsse zwischen Unternehmungen und Betrieben der Gebietskörperschaft und der Gebietskörperschaft			
2237	Nicht finanzierungswirksamer Transferaufwand			
<b>224</b>	<b>Finanzaufwand</b>	<b>84.900,00</b>	<b>22.100,00</b>	<b>24.184,73</b>
2241	Zinsen aus Finanzschulden, Finanzierungsleasing, Forderungskauf und derivativen Finanzinstrumenten mit Grundgeschäft	84.100,00	21.300,00	23.424,02
2242	Zinsen und sonstige Aufwendungen aus derivativen Finanzinstrumenten ohne Grundgeschäft			
2243	Gewinnentnahmen von Unternehmungen und marktbestimmten Betrieben der Gebietskörperschaft (innerhalb der Gebietskörperschaft)			
2244	Sonstiger Finanzaufwand	800,00	800,00	760,71
2245	Nicht finanzierungswirksamer Finanzaufwand			
<b>22</b>	<b>Summe Aufwendungen</b>	<b>973.200,00</b>	<b>771.800,00</b>	<b>709.387,83</b>
<b>SA0</b>	<b>Saldo (0) Nettoergebnis (21 - 22)</b>	<b>19.600,00</b>	<b>107.100,00</b>	<b>26.914,83</b>
<b>230</b>	<b>Entnahmen von Haushaltsrücklagen</b>	<b>0,00</b>	<b>0,00</b>	<b>100.000,00</b>
2301	Entnahmen von Haushaltsrücklagen			100.000,00
<b>240</b>	<b>Zuweisung an Haushaltsrücklagen</b>	<b>0,00</b>	<b>0,00</b>	<b>100.005,76</b>
2401	Zuweisung an Haushaltsrücklagen			100.005,76
<b>23</b>	<b>Summe Haushaltsrücklagen</b>	<b>0,00</b>	<b>0,00</b>	<b>-5,76</b>
<b>SA00</b>	<b>Nettoergebnis nach Zuweisung und Entnahmen von Haushaltsrücklagen (Saldo 0 +/- SU23)</b>	<b>19.600,00</b>	<b>107.100,00</b>	<b>26.909,07</b>

## Finanzwirtschaft (Gruppe 9)

MVAG	Mittelverwendungs- und -aufbringungsgruppen (1. und 2. Ebene)	VA 2023	VA 2022	RA 2021
<b>211</b>	<b>Erträge aus der operativen Verwaltungstätigkeit</b>	<b>0,00</b>	<b>0,00</b>	<b>0,00</b>
2111	Erträge aus eigenen Abgaben			
2112	Erträge aus Ertragsanteilen			
2113	Erträge aus Gebühren			
2114	Erträge aus Leistungen			
2115	Erträge aus Besitz und wirtschaftlicher Tätigkeit			
2116	Erträge aus Veräußerung und sonstige Erträge			
2117	Nicht finanzierungswirksame operative Erträge			
<b>212</b>	<b>Erträge aus Transfers</b>	<b>0,00</b>	<b>0,00</b>	<b>0,00</b>
2121	Transferertrag von Trägern des öffentlichen Rechts			
2122	Transferertrag von Beteiligungen			
2123	Transferertrag von Unternehmen (mit Finanzunternehmen)			
2124	Transferertrag von Haushalten und Organisationen ohne Erwerbscharakter			
2125	Transferertrag vom Ausland			
2126	Investitions- und Tilgungszuschüsse zwischen Unternehmungen und Betrieben der Gebietskörperschaft und der Gebietskörperschaft			
2127	Nicht finanzierungswirksamer Transferertrag			
<b>213</b>	<b>Finanzerträge</b>	<b>0,00</b>	<b>0,00</b>	<b>0,00</b>
2131	Erträge aus Zinsen			
2132	Erträge aus Zinsen aus derivativen Finanzinstrumenten ohne Grundgeschäft			
2133	Erträge aus Gewinnentnahmen von marktbestimmten Betrieben			
2134	Sonstige Finanzerträge			
2135	Erträge aus Dividenden/Gewinnausschüttungen			
2136	Sonstige nicht finanzierungswirksame Finanzerträge			
<b>21</b>	<b>Summe Erträge</b>	<b>0,00</b>	<b>0,00</b>	<b>0,00</b>
<b>221</b>	<b>Personalaufwand</b>	<b>0,00</b>	<b>0,00</b>	<b>0,00</b>
2211	Personalaufwand (Bezüge, Nebengeb., Mehrleistungen)			
2212	Gesetzlicher und freiwilliger Sozialaufwand			
2213	Sonstiger Personalaufwand			
2214	Nicht finanzierungswirksamer Personalaufwand			
<b>222</b>	<b>Sachaufwand (ohne Transferaufwand)</b>	<b>100,00</b>	<b>100,00</b>	<b>0,01</b>
2221	Gebrauchs- und Verbrauchsgüter, Handelswaren			
2222	Verwaltungs- und Betriebsaufwand			

**Finanzwirtschaft (Gruppe 9)**

MVAG	Mittelverwendungs- und -aufbringungsgruppen (1. und 2. Ebene)	VA 2023	VA 2022	RA 2021
2223	Leasing- und Mietaufwand			
2224	Instandhaltung			
2225	Sonstiger Sachaufwand	100,00	100,00	0,01
2226	Nicht finanzierungswirksamer Sachaufwand			
<b>223</b>	<b>Transferaufwand (laufende Transfers und Kapitaltransfers)</b>	<b>0,00</b>	<b>0,00</b>	<b>0,00</b>
2231	Transferaufwand an Träger des öffentlichen Rechts			
2232	Transferaufwand an Beteiligungen			
2233	Transferaufwand an Unternehmen (mit Finanzunternehmen)			
2234	Transferaufwand an Haushalte und Organisationen ohne Erwerbscharakter			
2235	Transferaufwand an das Ausland			
2236	Investitions- und Tilgungszuschüsse zwischen Unternehmungen und Betrieben der Gebietskörperschaft und der Gebietskörperschaft			
2237	Nicht finanzierungswirksamer Transferaufwand			
<b>224</b>	<b>Finanzaufwand</b>	<b>0,00</b>	<b>0,00</b>	<b>0,00</b>
2241	Zinsen aus Finanzschulden, Finanzierungsleasing, Forderungskauf und derivativen Finanzinstrumenten mit Grundgeschäft			
2242	Zinsen und sonstige Aufwendungen aus derivativen Finanzinstrumenten ohne Grundgeschäft			
2243	Gewinnentnahmen von Unternehmungen und marktbestimmten Betrieben der Gebietskörperschaft (innerhalb der Gebietskörperschaft)			
2244	Sonstiger Finanzaufwand			
2245	Nicht finanzierungswirksamer Finanzaufwand			
<b>22</b>	<b>Summe Aufwendungen</b>	<b>100,00</b>	<b>100,00</b>	<b>0,01</b>
<b>SA0</b>	<b>Saldo (0) Nettoergebnis (21 - 22)</b>	<b>-100,00</b>	<b>-100,00</b>	<b>-0,01</b>
<b>230</b>	<b>Entnahmen von Haushaltsrücklagen</b>	<b>0,00</b>	<b>0,00</b>	<b>0,00</b>
2301	Entnahmen von Haushaltsrücklagen			
<b>240</b>	<b>Zuweisung an Haushaltsrücklagen</b>	<b>0,00</b>	<b>0,00</b>	<b>0,00</b>
2401	Zuweisung an Haushaltsrücklagen			
<b>23</b>	<b>Summe Haushaltsrücklagen</b>	<b>0,00</b>	<b>0,00</b>	<b>0,00</b>
<b>SA00</b>	<b>Nettoergebnis nach Zuweisung und Entnahmen von Haushaltsrücklagen (Saldo 0 +/- SU23)</b>	<b>-100,00</b>	<b>-100,00</b>	<b>-0,01</b>



Finanzierungshaushalt Bereichsbudget 1. und 2. Ebene  
(Anlage 1b)



## Dienstleistungen (Gruppe 8)

MVAG	Mittelverwendungs- und aufbringungsgruppen (1. und 2. Ebene)	VA 2023	VA 2022	RA 2021
<b>311</b>	<b>Einzahlungen aus der operativen Verwaltungstätigkeit</b>	<b>15.500,00</b>	<b>6.600,00</b>	<b>20.335,09</b>
3111	Einzahlungen aus eigenen Abgaben			
3112	Einzahlungen aus Ertragsanteilen			
3113	Einzahlungen aus Gebühren			
3114	Einzahlungen aus Leistungen			
3115	Einzahlungen aus Besitz und wirtschaftlicher Tätigkeit			
3116	Einzahlungen aus Veräußerung von geringwertigen Wirtschaftsgütern (GWG) und sonstige Einzahlungen	15.500,00	6.600,00	20.335,09
<b>312</b>	<b>Einzahlungen aus Transfers (ohne Kapitaltransfers)</b>	<b>926.500,00</b>	<b>762.000,00</b>	<b>665.226,56</b>
3121	Transferzahlungen von Trägern des öffentlichen Rechts	926.500,00	762.000,00	665.226,56
3122	Transferzahlungen von Beteiligungen			
3123	Transferzahlungen von Unternehmen (inkl. Finanzunternehmen)			
3124	Transferzahlungen von Haushalte und Organisationen ohne Erwerbscharakter			
3125	Transferzahlungen vom Ausland			
3126	Investitions- und Tilgungszuschüsse zwischen Unternehmungen und Betrieben der Gebietskörperschaft und der Gebietskörperschaft			
<b>313</b>	<b>Einzahlungen aus Finanzerträgen</b>	<b>0,00</b>	<b>0,00</b>	<b>10,59</b>
3131	Einzahlungen aus Zinserträgen			10,59
3133	Einzahlungen aus Gewinnentnahmen von marktbestimmten Betrieben			
3134	Sonstige Einzahlungen aus Finanzerträgen			
3135	Einzahlungen aus Dividenden/Gewinnausschüttungen			
<b>31</b>	<b>Summe Einzahlungen operative Gebarung</b>	<b>942.000,00</b>	<b>768.600,00</b>	<b>685.572,24</b>
<b>321</b>	<b>Auszahlungen aus Personalaufwand</b>	<b>179.100,00</b>	<b>207.700,00</b>	<b>150.018,89</b>
3211	Auszahlungen für Personalaufwand Bezüge, Nebengebühren, und Mehrleistungsvergütungen)	138.400,00	172.800,00	116.217,16
3212	Auszahlungen für gesetzliche und freiwillige Sozialaufwendungen	39.000,00	33.600,00	32.335,23
3213	Auszahlungen aus sonstigem Personalaufwand	1.700,00	1.300,00	1.466,50
<b>322</b>	<b>Auszahlungen aus Sachaufwand (ohne Transferaufwand)</b>	<b>429.800,00</b>	<b>267.600,00</b>	<b>258.696,64</b>
3221	Auszahlungen für Gebrauchs- und Verbrauchsgüter, Handelswaren	5.400,00	4.500,00	2.962,08
3222	Auszahlungen für Verwaltungs- und Betriebsaufwand	241.400,00	90.600,00	77.167,88
3223	Auszahlungen für Leasing- und Mietaufwand			
3224	Auszahlungen für Instandhaltung	24.700,00	24.700,00	19.078,87
3225	Sonstige Auszahlungen aus Sachaufwand	158.300,00	147.800,00	159.487,81
<b>323</b>	<b>Auszahlungen aus Transfers (ohne Kapitaltransfers)</b>	<b>0,00</b>	<b>0,00</b>	<b>0,00</b>
3231	Transferzahlungen an Träger des öffentlichen Rechts			
3232	Transferzahlungen an Beteiligungen			
3233	Transferzahlungen an Unternehmen (inkl. Finanzunternehmen)			

## Dienstleistungen (Gruppe 8)

MVAG	Mittelverwendungs- und aufbringungsgruppen (1. und 2. Ebene)	VA 2023	VA 2022	RA 2021
3234	Transferzahlungen an Haushalte und Organisationen ohne Erwerbscharakter			
3235	Transferzahlungen an das Ausland			
3236	Investitions- und Tilgungszuschüsse zwischen Unternehmungen und Betrieben der Gebietskörperschaft und der Gebietskörperschaft			
<b>324</b>	<b>Auszahlungen aus Finanzaufwand</b>	<b>84.900,00</b>	<b>22.100,00</b>	<b>24.184,73</b>
3241	Auszahlungen für Zinsaufwand, für Finanzierungsleasing, für Forderungskauf, für Finanzschulden und derivative Finanzinstrumente	84.100,00	21.300,00	23.424,02
3242	Auszahlungen für Zinsen aus derivativen Finanzinstrumenten ohne Grundgeschäft			
3243	Auszahlung aus Gewinnentnahmen von marktbestimmten Betrieben			
3244	Sonstige Auszahlungen aus Finanzaufwendungen	800,00	800,00	760,71
<b>32</b>	<b>Summe Auszahlungen operative Gebarung</b>	<b>693.800,00</b>	<b>497.400,00</b>	<b>432.900,26</b>
<b>SA1</b>	<b>Saldo (1) Geldfluss aus der Operativen Gebarung (31 – 32)</b>	<b>248.200,00</b>	<b>271.200,00</b>	<b>252.671,98</b>
<b>331</b>	<b>Einzahlungen aus der Investitionstätigkeit</b>	<b>0,00</b>	<b>0,00</b>	<b>0,00</b>
3311	Einzahlungen aus der Veräußerung von immateriellem Vermögen			
3312	Einzahlungen aus der Veräußerung von Grundstücken und Grundstückeinrichtungen			
3313	Einzahlungen aus der Veräußerung von Gebäuden und Bauten			
3314	Einzahlungen aus der Veräußerung von technischen Anlagen, Fahrzeuge und Maschinen			
3315	Einzahlungen aus der Veräußerung von Amts-, Betriebs- und Geschäftsausstattung			
3316	Einzahlungen aus der Veräußerung von Kulturgütern			
3317	Einzahlungen aus der Veräußerung von Beteiligungen			
<b>332</b>	<b>Einzahlungen aus der Rückzahlung von Darlehen sowie gewährten Vorschüssen</b>	<b>0,00</b>	<b>0,00</b>	<b>0,00</b>
3321	Einzahlungen aus Darlehen an Träger des öffentlichen Rechts			
3322	Einzahlungen aus Darlehen an Beteiligungen			
3323	Einzahlungen aus Darlehen an Unternehmen und Haushalte			
3325	Einzahlungen aus Vorschüssen und Anzahlungen			
<b>333</b>	<b>Einzahlungen aus Kapitaltransfers</b>	<b>13.000,00</b>	<b>13.300,00</b>	<b>13.250,44</b>
3331	Kapitaltransferzahlungen von Trägern des öffentlichen Rechts	13.000,00	13.300,00	13.250,44
3332	Kapitaltransferzahlungen von Beteiligungen			
3333	Kapitaltransferzahlungen von Unternehmen			
3334	Kapitaltransferzahlungen von Haushalten und Organisationen ohne Erwerbscharakter			
3335	Kapitaltransferzahlungen vom Ausland			
<b>33</b>	<b>Summe Einzahlungen investive Gebarung</b>	<b>13.000,00</b>	<b>13.300,00</b>	<b>13.250,44</b>
<b>341</b>	<b>Auszahlungen aus der Investitionstätigkeit</b>	<b>27.500,00</b>	<b>20.000,00</b>	<b>97.410,67</b>
3411	Auszahlungen für den Erwerb von immateriellem Vermögen			
3412	Auszahlungen für den Erwerb von Grundstücken und Grundstückseinrichtungen			

**Dienstleistungen (Gruppe 8)**

MVAG	Mittelverwendungs- und aufbringungsgruppen (1. und 2. Ebene)	VA 2023	VA 2022	RA 2021
3413	Auszahlungen für den Erwerb von Gebäuden und Bauten	20.000,00	20.000,00	
3414	Auszahlungen für den Erwerb von technischen Anlagen, Fahrzeuge und Maschinen	7.500,00		92.406,44
3415	Auszahlungen für den Erwerb von Amts-, Betriebs- und Geschäftsausstattung			5.004,23
3416	Auszahlungen für den Erwerb von Kulturgütern			
3417	Auszahlungen für den Erwerb von Beteiligungen			
<b>342</b>	<b>Auszahlungen von gewährten Darlehen sowie gewährten Vorschüssen</b>	<b>0,00</b>	<b>0,00</b>	<b>0,00</b>
3421	Auszahlung von Darlehen an Träger des öffentlichen Rechts			
3422	Auszahlung von Darlehen an Beteiligungen			
3423	Auszahlung von Darlehen an Unternehmen und Haushalte			
3425	Auszahlungen von Vorschüssen und Anzahlungen			
<b>343</b>	<b>Auszahlungen aus Kapitaltransfers</b>	<b>0,00</b>	<b>0,00</b>	<b>0,00</b>
3431	Kapitaltransferzahlungen an Träger des öffentlichen Rechts			
3432	Kapitaltransferzahlungen an Beteiligungen			
3433	Kapitaltransferzahlungen an Unternehmen (Finanzunternehmen)			
3434	Kapitaltransferzahlungen an Haushalte und Organisationen ohne Erwerbscharakter			
3435	Kapitaltransferzahlungen an das Ausland			
<b>34</b>	<b>Summe Auszahlungen investive Gebarung</b>	<b>27.500,00</b>	<b>20.000,00</b>	<b>97.410,67</b>
<b>SA2</b>	<b>Saldo (2) Geldfluss aus der Investiven Gebarung (33 – 34)</b>	<b>-14.500,00</b>	<b>-6.700,00</b>	<b>-84.160,23</b>
<b>SA3</b>	<b>Saldo (3) Nettofinanzierungssaldo (Saldo 1 + Saldo 2)</b>	<b>233.700,00</b>	<b>264.500,00</b>	<b>168.511,75</b>
<b>351</b>	<b>Einzahlungen aus der Aufnahme von Finanzschulden</b>	<b>0,00</b>	<b>0,00</b>	<b>0,00</b>
3511	Einzahlungen aus empfangenen Darlehen von öffentlichen Körperschaften und Rechtsträgern			
3512	Einzahlungen aus empfangenen Darlehen von Beteiligungen			
3513	Einzahlungen aus empfangenen Darlehen von Unternehmen und privaten Haushalten			
3514	Einzahlungen aus Finanzschulden (Finanzunternehmen)			
<b>353</b>	<b>Einzahlungen infolge eines Kapitaltausch bei derivativen Finanzinstrumenten mit Grundgeschäft</b>	<b>0,00</b>	<b>0,00</b>	<b>0,00</b>
3530	Einzahlungen infolge eines Kapitaltausch bei derivativen Finanzinstrumenten mit Grundgeschäft			
<b>355</b>	<b>Einzahlungen aus dem Abgang von Finanzinstrumenten</b>	<b>0,00</b>	<b>0,00</b>	<b>0,00</b>
3550	Einzahlungen aus dem Abgang von Finanzinstrumenten			
<b>35</b>	<b>Summe Einzahlungen aus der Finanzierungstätigkeit</b>	<b>0,00</b>	<b>0,00</b>	<b>0,00</b>
<b>361</b>	<b>Auszahlungen aus der Tilgung von Finanzschulden</b>	<b>253.600,00</b>	<b>264.400,00</b>	<b>262.130,84</b>
3611	Auszahlungen aus empfangenen Darlehen von öffentlichen Körperschaften und Rechtsträgern	63.800,00	69.100,00	68.457,98

**Dienstleistungen (Gruppe 8)**

MVAG	Mittelverwendungs- und aufbringungsgruppen (1. und 2. Ebene)	VA 2023	VA 2022	RA 2021
3612	Auszahlungen aus empfangenen Darlehen von Beteiligungen			
3613	Auszahlungen aus empfangenen Darlehen von Unternehmen und privaten Haushalten			
3614	Auszahlungen aus Finanzschulden	189.800,00	195.300,00	193.672,86
3615	Auszahlung aus der Rückzahlung von Leasingverbindlichkeiten			
<b>363</b>	<b>Auszahlungen infolge eines Kapitaltausch bei derivativen Finanzinstrumenten mit Grundgeschäft</b>	<b>0,00</b>	<b>0,00</b>	<b>0,00</b>
3630	Auszahlungen infolge eines Kapitaltausch bei derivativen Finanzinstrumenten mit Grundgeschäft			
<b>365</b>	<b>Auszahlungen für den Erwerb von Finanzinstrumenten</b>	<b>0,00</b>	<b>0,00</b>	<b>0,00</b>
3650	Auszahlungen für den Erwerb von Finanzinstrumenten			
<b>36</b>	<b>Summe Auszahlungen aus der Finanzierungstätigkeit</b>	<b>253.600,00</b>	<b>264.400,00</b>	<b>262.130,84</b>
<b>SA4</b>	<b>Saldo (4) Geldfluss aus der Finanzierungstätigkeit (35 – 36)</b>	<b>-253.600,00</b>	<b>-264.400,00</b>	<b>-262.130,84</b>
<b>SA5</b>	<b>Saldo (5) Geldfluss aus der voranschlagswirksamen Gebarung (Saldo 3 + Saldo 4)</b>	<b>-19.900,00</b>	<b>100,00</b>	<b>-93.619,09</b>

## Finanzwirtschaft (Gruppe 9)

MVAG	Mittelverwendungs- und aufbringungsgruppen (1. und 2. Ebene)	VA 2023	VA 2022	RA 2021
<b>311</b>	<b>Einzahlungen aus der operativen Verwaltungstätigkeit</b>	<b>0,00</b>	<b>0,00</b>	<b>0,00</b>
3111	Einzahlungen aus eigenen Abgaben			
3112	Einzahlungen aus Ertragsanteilen			
3113	Einzahlungen aus Gebühren			
3114	Einzahlungen aus Leistungen			
3115	Einzahlungen aus Besitz und wirtschaftlicher Tätigkeit			
3116	Einzahlungen aus Veräußerung von geringwertigen Wirtschaftsgütern (GWG) und sonstige Einzahlungen			
<b>312</b>	<b>Einzahlungen aus Transfers (ohne Kapitaltransfers)</b>	<b>0,00</b>	<b>0,00</b>	<b>0,00</b>
3121	Transferzahlungen von Trägern des öffentlichen Rechts			
3122	Transferzahlungen von Beteiligungen			
3123	Transferzahlungen von Unternehmen (inkl. Finanzunternehmen)			
3124	Transferzahlungen von Haushalte und Organisationen ohne Erwerbscharakter			
3125	Transferzahlungen vom Ausland			
3126	Investitions- und Tilgungszuschüsse zwischen Unternehmungen und Betrieben der Gebietskörperschaft und der Gebietskörperschaft			
<b>313</b>	<b>Einzahlungen aus Finanzerträgen</b>	<b>0,00</b>	<b>0,00</b>	<b>0,00</b>
3131	Einzahlungen aus Zinserträgen			
3133	Einzahlungen aus Gewinnentnahmen von marktbestimmten Betrieben			
3134	Sonstige Einzahlungen aus Finanzerträgen			
3135	Einzahlungen aus Dividenden/Gewinnausschüttungen			
<b>31</b>	<b>Summe Einzahlungen operative Gebarung</b>	<b>0,00</b>	<b>0,00</b>	<b>0,00</b>
<b>321</b>	<b>Auszahlungen aus Personalaufwand</b>	<b>0,00</b>	<b>0,00</b>	<b>0,00</b>
3211	Auszahlungen für Personalaufwand Bezüge, Nebengebühren, und Mehrleistungsvergütungen)			
3212	Auszahlungen für gesetzliche und freiwillige Sozialaufwendungen			
3213	Auszahlungen aus sonstigem Personalaufwand			
<b>322</b>	<b>Auszahlungen aus Sachaufwand (ohne Transferaufwand)</b>	<b>100,00</b>	<b>100,00</b>	<b>0,01</b>
3221	Auszahlungen für Gebrauchs- und Verbrauchsgüter, Handelswaren			
3222	Auszahlungen für Verwaltungs- und Betriebsaufwand			
3223	Auszahlungen für Leasing- und Mietaufwand			
3224	Auszahlungen für Instandhaltung			
3225	Sonstige Auszahlungen aus Sachaufwand	100,00	100,00	0,01
<b>323</b>	<b>Auszahlungen aus Transfers (ohne Kapitaltransfers)</b>	<b>0,00</b>	<b>0,00</b>	<b>0,00</b>
3231	Transferzahlungen an Träger des öffentlichen Rechts			
3232	Transferzahlungen an Beteiligungen			
3233	Transferzahlungen an Unternehmen (inkl. Finanzunternehmen)			

## Finanzwirtschaft (Gruppe 9)

MVAG	Mittelverwendungs- und aufbringungsgruppen (1. und 2. Ebene)	VA 2023	VA 2022	RA 2021
3234	Transferzahlungen an Haushalte und Organisationen ohne Erwerbscharakter			
3235	Transferzahlungen an das Ausland			
3236	Investitions- und Tilgungszuschüsse zwischen Unternehmungen und Betrieben der Gebietskörperschaft und der Gebietskörperschaft			
<b>324</b>	<b>Auszahlungen aus Finanzaufwand</b>	<b>0,00</b>	<b>0,00</b>	<b>0,00</b>
3241	Auszahlungen für Zinsaufwand, für Finanzierungsleasing, für Forderungskauf, für Finanzschulden und derivative Finanzinstrumente			
3242	Auszahlungen für Zinsen aus derivativen Finanzinstrumenten ohne Grundgeschäft			
3243	Auszahlung aus Gewinnentnahmen von marktbestimmten Betrieben			
3244	Sonstige Auszahlungen aus Finanzaufwendungen			
<b>32</b>	<b>Summe Auszahlungen operative Gebarung</b>	<b>100,00</b>	<b>100,00</b>	<b>0,01</b>
<b>SA1</b>	<b>Saldo (1) Geldfluss aus der Operativen Gebarung (31 – 32)</b>	<b>-100,00</b>	<b>-100,00</b>	<b>-0,01</b>
<b>331</b>	<b>Einzahlungen aus der Investitionstätigkeit</b>	<b>0,00</b>	<b>0,00</b>	<b>0,00</b>
3311	Einzahlungen aus der Veräußerung von immateriellem Vermögen			
3312	Einzahlungen aus der Veräußerung von Grundstücken und Grundstückeinrichtungen			
3313	Einzahlungen aus der Veräußerung von Gebäuden und Bauten			
3314	Einzahlungen aus der Veräußerung von technischen Anlagen, Fahrzeuge und Maschinen			
3315	Einzahlungen aus der Veräußerung von Amts-, Betriebs- und Geschäftsausstattung			
3316	Einzahlungen aus der Veräußerung von Kulturgütern			
3317	Einzahlungen aus der Veräußerung von Beteiligungen			
<b>332</b>	<b>Einzahlungen aus der Rückzahlung von Darlehen sowie gewährten Vorschüssen</b>	<b>0,00</b>	<b>0,00</b>	<b>0,00</b>
3321	Einzahlungen aus Darlehen an Träger des öffentlichen Rechts			
3322	Einzahlungen aus Darlehen an Beteiligungen			
3323	Einzahlungen aus Darlehen an Unternehmen und Haushalte			
3325	Einzahlungen aus Vorschüssen und Anzahlungen			
<b>333</b>	<b>Einzahlungen aus Kapitaltransfers</b>	<b>0,00</b>	<b>0,00</b>	<b>0,00</b>
3331	Kapitaltransferzahlungen von Trägern des öffentlichen Rechts			
3332	Kapitaltransferzahlungen von Beteiligungen			
3333	Kapitaltransferzahlungen von Unternehmen			
3334	Kapitaltransferzahlungen von Haushalten und Organisationen ohne Erwerbscharakter			
3335	Kapitaltransferzahlungen vom Ausland			
<b>33</b>	<b>Summe Einzahlungen investive Gebarung</b>	<b>0,00</b>	<b>0,00</b>	<b>0,00</b>
<b>341</b>	<b>Auszahlungen aus der Investitionstätigkeit</b>	<b>0,00</b>	<b>0,00</b>	<b>0,00</b>
3411	Auszahlungen für den Erwerb von immateriellem Vermögen			
3412	Auszahlungen für den Erwerb von Grundstücken und Grundstückseinrichtungen			



## Finanzwirtschaft (Gruppe 9)

MVAG	Mittelverwendungs- und aufbringungsgruppen (1. und 2. Ebene)	VA 2023	VA 2022	RA 2021
3413	Auszahlungen für den Erwerb von Gebäuden und Bauten			
3414	Auszahlungen für den Erwerb von technischen Anlagen, Fahrzeuge und Maschinen			
3415	Auszahlungen für den Erwerb von Amts-, Betriebs- und Geschäftsausstattung			
3416	Auszahlungen für den Erwerb von Kulturgütern			
3417	Auszahlungen für den Erwerb von Beteiligungen			
<b>342</b>	<b>Auszahlungen von gewährten Darlehen sowie gewährten Vorschüssen</b>	<b>0,00</b>	<b>0,00</b>	<b>0,00</b>
3421	Auszahlung von Darlehen an Träger des öffentlichen Rechts			
3422	Auszahlung von Darlehen an Beteiligungen			
3423	Auszahlung von Darlehen an Unternehmen und Haushalte			
3425	Auszahlungen von Vorschüssen und Anzahlungen			
<b>343</b>	<b>Auszahlungen aus Kapitaltransfers</b>	<b>0,00</b>	<b>0,00</b>	<b>0,00</b>
3431	Kapitaltransferzahlungen an Träger des öffentlichen Rechts			
3432	Kapitaltransferzahlungen an Beteiligungen			
3433	Kapitaltransferzahlungen an Unternehmen (Finanzunternehmen)			
3434	Kapitaltransferzahlungen an Haushalte und Organisationen ohne Erwerbscharakter			
3435	Kapitaltransferzahlungen an das Ausland			
<b>34</b>	<b>Summe Auszahlungen investive Gebarung</b>	<b>0,00</b>	<b>0,00</b>	<b>0,00</b>
<b>SA2</b>	<b>Saldo (2) Geldfluss aus der Investiven Gebarung (33 – 34)</b>	<b>0,00</b>	<b>0,00</b>	<b>0,00</b>
<b>SA3</b>	<b>Saldo (3) Nettofinanzierungssaldo (Saldo 1 + Saldo 2)</b>	<b>-100,00</b>	<b>-100,00</b>	<b>-0,01</b>
<b>351</b>	<b>Einzahlungen aus der Aufnahme von Finanzschulden</b>	<b>0,00</b>	<b>0,00</b>	<b>0,00</b>
3511	Einzahlungen aus empfangenen Darlehen von öffentlichen Körperschaften und Rechtsträgern			
3512	Einzahlungen aus empfangenen Darlehen von Beteiligungen			
3513	Einzahlungen aus empfangenen Darlehen von Unternehmen und privaten Haushalten			
3514	Einzahlungen aus Finanzschulden (Finanzunternehmen)			
<b>353</b>	<b>Einzahlungen infolge eines Kapitaltausch bei derivativen Finanzinstrumenten mit Grundgeschäft</b>	<b>0,00</b>	<b>0,00</b>	<b>0,00</b>
3530	Einzahlungen infolge eines Kapitaltausch bei derivativen Finanzinstrumenten mit Grundgeschäft			
<b>355</b>	<b>Einzahlungen aus dem Abgang von Finanzinstrumenten</b>	<b>0,00</b>	<b>0,00</b>	<b>0,00</b>
3550	Einzahlungen aus dem Abgang von Finanzinstrumenten			
<b>35</b>	<b>Summe Einzahlungen aus der Finanzierungstätigkeit</b>	<b>0,00</b>	<b>0,00</b>	<b>0,00</b>
<b>361</b>	<b>Auszahlungen aus der Tilgung von Finanzschulden</b>	<b>0,00</b>	<b>0,00</b>	<b>0,00</b>
3611	Auszahlungen aus empfangenen Darlehen von öffentlichen Körperschaften und Rechtsträgern			

## Finanzwirtschaft (Gruppe 9)

MVAG	Mittelverwendungs- und aufbringungsgruppen (1. und 2. Ebene)	VA 2023	VA 2022	RA 2021
3612	Auszahlungen aus empfangenen Darlehen von Beteiligungen			
3613	Auszahlungen aus empfangenen Darlehen von Unternehmen und privaten Haushalten			
3614	Auszahlungen aus Finanzschulden			
3615	Auszahlung aus der Rückzahlung von Leasingverbindlichkeiten			
<b>363</b>	<b>Auszahlungen infolge eines Kapitaltausch bei derivativen Finanzinstrumenten mit Grundgeschäft</b>	<b>0,00</b>	<b>0,00</b>	<b>0,00</b>
3630	Auszahlungen infolge eines Kapitaltausch bei derivativen Finanzinstrumenten mit Grundgeschäft			
<b>365</b>	<b>Auszahlungen für den Erwerb von Finanzinstrumenten</b>	<b>0,00</b>	<b>0,00</b>	<b>0,00</b>
3650	Auszahlungen für den Erwerb von Finanzinstrumenten			
<b>36</b>	<b>Summe Auszahlungen aus der Finanzierungstätigkeit</b>	<b>0,00</b>	<b>0,00</b>	<b>0,00</b>
<b>SA4</b>	<b>Saldo (4) Geldfluss aus der Finanzierungstätigkeit (35 – 36)</b>	<b>0,00</b>	<b>0,00</b>	<b>0,00</b>
<b>SA5</b>	<b>Saldo (5) Geldfluss aus der voranschlagswirksamen Gebarung (Saldo 3 + Saldo 4)</b>	<b>-100,00</b>	<b>-100,00</b>	<b>-0,01</b>

Querschnitt (Anlage 5b)



Bezeichnung	Zuordnung der Aufwands- und Ertragsgruppen	Summe Haushalt	davon A 85 - 89	Summe ohne A 85 - 89
<b>I. Querschnitt</b>				
<b>Erträge der operativen Gebarung / Einzahlungen aus Abgaben</b>				
10	Einzahlungen aus eigenen Abgaben	Unterklassen 83 bis 85 ohne Gruppen 852, 858 und 859		
11	Erträge aus Ertragsanteilen	Gruppen 858 und 859		
12	Gebühren für die Benützung von Gemeindevorrichtungen und -anlagen	Gruppe 852		
13	Erträge aus Leistungen	Unterklasse 81 ohne Gruppen 811, 817, 818 und 819		
14	Erträge aus Besitz und wirtschaftlicher Tätigkeit	Gruppen 811, 820, 822, 823		
15	Transfererträge von Trägern des öffentlichen Rechts	Gruppen 860 bis 863, 888	926.500,00	926.500,00
16	Sonstige Transfererträge	Gruppen 809, 864 bis 868, 880		
17	Gewinnentnahmen der Gemeinde von Unternehmungen und marktbestimmten Betrieben der Gemeinde (A 85-89)	Gruppe 869 und 879		
18	Erträge aus Veräußerungen und sonstige Erträge	Gruppen 814, 815, 824, 827, 828 und 829	15.500,00	15.500,00
<b>19</b>	<b>Summe 1 (Erträge)</b>		<b>942.000,00</b>	<b>942.000,00</b>
				<b>0,00</b>
<b>Aufwendungen der operativen Gebarung</b>				
20	Personalaufwand	Klasse 5 ohne nicht finanzierungswirksame Konten	179.100,00	179.100,00
21	Pensionen und sonstige Ruhebezüge	Gruppen 760, 761		
22	Bezüge der gewählten Organe	Gruppe 721	400,00	400,00
23	Gebrauchs- und Verbrauchsgüter, Handelswaren	Klasse 4	5.400,00	5.400,00
24	Verwaltungs- und Betriebsaufwand	Klasse 6 ohne Gruppen 650 bis 655, 657, 658, 680 bis 687, 689, 690, 694 bis 699; Unterklassen 70 bis 72 ohne Gruppen 706 und 721; Gruppe 790	424.900,00	424.800,00
				100,00
25	Zinsen für Finanzschulden	Gruppen 650, 651, 653 und 657	84.100,00	84.100,00
26	Laufende Transfers an Träger des öffentlichen Rechts	Gruppen 750 bis 754		
27	Sonstige laufende Transfers	Gruppen 755 bis 757, 759, 764, 768, 780 und 781		
28	Gewinnentnahmen der Gemeinde von Unternehmungen und marktbestimmten Betrieben der Gemeinde (A 85-89)	Gruppe 769		
<b>29</b>	<b>Summe 2 (Aufwendungen)</b>		<b>693.900,00</b>	<b>693.800,00</b>
				<b>100,00</b>
<b>91</b>	<b>SALDO 1: Ergebnis der operativen Gebarung</b>	Summe 1 minus Summe 2	<b>248.100,00</b>	<b>248.200,00</b>
				<b>-100,00</b>

Bezeichnung	Zuordnung Abgang/Zugang zu den Bestandskonten und der Kapitaltransferkonten	Summe Haushalt	davon A 85 - 89	Summe ohne A 85 - 89
<b>Vermögensgebarung mit Kapitaltransfers ohne Finanztransaktionen</b>				
30 Veräußerung von unbeweglichem Vermögen	Unterklassen 00, 01, 05 und 06; Gruppen 801, 802 und 805 (bei unbeweglichen Kulturgütern)			
31 Veräußerung von beweglichem Vermögen	Unterklassen 02 bis 04; Gruppen 100, 113, 120, 150, 159, 170 und 175; Gruppen 803, 804 und 805 (bei beweglichen Kulturgütern)			
32 Veräußerung von immateriellen Vermögenswerten	Unterklasse 07			
33 Investitionszuschüsse (erhaltene Kapitaltransfers) von Trägern des öffentlichen Rechts	Gruppen 300 bis 303, 309, 871	13.000,00	13.000,00	
34 Sonstige Investitionszuschüsse (erhaltene Kapitaltransfers)	Gruppen 304 bis 308			
<b>39 Summe 3 (Vermögensgebarung mit Kapitaltransfer ohne Finanztransaktionen)</b>		<b>13.000,00</b>	<b>13.000,00</b>	<b>0,00</b>
<b>Vermögensgebarung und Kapitaltransfers ohne Finanztransaktionen</b>				
40 Erwerb von unbeweglichem Vermögen	Unterklassen 00, 01 und 05; Gruppen 060, 061 und 063	20.000,00	20.000,00	
41 Erwerb von beweglichem Vermögen, Aktivierte Vorräte	Unterklassen 02 bis 04; Gruppe 062; Gruppen 100, 113, 120, 150, 159, 170 und 175	7.500,00	7.500,00	
42 Erwerb von immateriellen Vermögenswerten	Unterklasse 07			
43 Kapitaltransfers an Träger des öffentlichen Rechts	Gruppen 130 und 135; Gruppen 770 bis 774			
44 Sonstige Kapitaltransfers	Gruppen 775 bis 779, 785 und 786			
<b>49 Summe 4 (Vermögensgebarung und Kapitaltransfer ohne Finanztransaktionen)</b>		<b>27.500,00</b>	<b>27.500,00</b>	<b>0,00</b>
<b>92 SALDO 2: Saldo der Vermögensgebarung ohne Finanztransaktionen</b>	Summe 3 minus Summe 4	<b>-14.500,00</b>	<b>-14.500,00</b>	<b>0,00</b>

Bezeichnung	Zuordnung der Gruppen der Finanzierungsrechnung	nur A 85 - 89
<b>Einzahlungen aus Finanztransaktionen</b>		
50 Veräußerung von Beteiligungen und Wertpapieren	Unterklasse 08; Gruppen 223 und 224	
51 Entnahmen aus Zahlungsmittelreserven	Gruppen 293, 294 und 295	
52 Einzahlungen aus der Rückzahlung von Darlehen an Träger des öffentlichen Rechts	Gruppen 240 bis 244	
53 Einzahlungen aus der Rückzahlung von Darlehen an andere und von Bezugsvorschüssen	Gruppen 245 bis 249 und 273	
54 Aufnahme von Finanzschulden von Trägern des öffentlichen Rechts	Gruppen 340 bis 344, 350 bis 354	
55 Aufnahme von Finanzschulden von anderen	Unterklasse 32; Gruppen 345 bis 349, 355 bis 357	
58 Ausgleichszahlungen aus Finanzderivaten	Gruppen 821 und 826	
<b>59 Summe 5 (Einzahlungen aus Finanztransaktionen)</b>		<b>0,00</b>
<b>Auszahlungen aus Finanztransaktionen</b>		
60 Erwerb von Beteiligungen und Wertpapieren	Unterklasse 08; Gruppen 223 und 224	
61 Zuführung an Zahlungsmittelreserven	Gruppen 293, 294 und 295	
62 Gewährung von Darlehen an Träger des öffentlichen Rechts	Gruppen 240 bis 244	
63 Gewährung von Darlehen an andere und von Bezugsvorschüssen	Gruppen 245 bis 249 und 273	
64 Rückzahlung von Finanzschulden bei Trägern des öffentlichen Rechts	Gruppen 340 bis 344, 350 bis 354	63.800,00
65 Rückzahlung von Finanzschulden bei anderen	Unterklasse 32; Gruppen 345 bis 349, 355 bis 357	189.800,00
68 Ausgleichszahlungen aus Finanzderivaten	Gruppen 652, 655 und 658	
<b>69 Summe 6 (Auszahlungen aus Finanztransaktionen)</b>		<b>253.600,00</b>
<b>93 SALDO 3: Saldo der Finanztransaktionen</b>	Summe 5 minus Summe 6	<b>-253.600,00</b>
<b>94 SALDO 4:</b>	Summe der Salden 1, 2 und 3	<b>-19.900,00</b>
<b>II. Ableitung des Finanzierungssaldos</b>		
70 Jahresergebnis Haushalt ohne A 85 - 89 und ohne Finanztransaktionen	Saldo 1 plus Saldo 2	-100,00
71 Überrechnung Jahresergebnis A 85 - 89	Saldo 4 der Spalte "nur A 85 - 89"	-19.900,00
<b>95 Finanzierungssaldo ('vorläufiges Maastricht-Ergebnis')</b>		<b>-20.000,00</b>





Ergebnis- und Finanzierungsvoranschlag Detailnachweis



	MVAG		VC QU	Ergebnisvoranschlag			Finanzierungsvoranschlag			
	EH	FH		VA 2023	VA 2022	RA 2021	VA 2023	VA 2022	RA 2021	
<b>8 Dienstleistungen</b>										
<b>85</b>	<b>Betriebe mit marktbestimmter Tätigkeit</b>									
<b>851</b>	<b>Betriebe der Abwasserbeseitigung</b>									
<b>851000</b>	<b>Betriebe der Abwasserbeseitigung</b>									
<b>Operative Gebarung</b>										
2/851000+813000	Erträge aus der Auflösung von Investitionszuschüssen (Kapitaltransfers)	2127		50.800,00	50.700,00	50.730,42				
2/851000+817000	Erträge aus der Auflösung von sonstigen Rückstellungen	2117			59.600,00					
2/851000+823000	Zinsen der Giro- und Spargirokonten	2131	3131	14		10,59			10,59	
2/851000+828000	Rückersätze von Ausgaben	2116	3116	18	15.000,00	6.200,00	16.843,87	15.000,00	6.200,00	16.843,87
2/851000+829000	Sonstige Einnahmen	2116	3116	18	500,00	400,00	3.491,22	500,00	400,00	3.491,22
2/851000+860000	Zinszuschüsse des Bundes	2121	3121	15	1.500,00	1.500,00	1.426,56	1.500,00	1.500,00	1.426,56
2/851000+863000	Kostenbeitrag der Gde Ennsdorf	2121	3121	15	536.500,00	441.100,00	385.000,00	536.500,00	441.100,00	385.000,00
2/851000+863100	Kostenbeitrag der Gde St Pantaleon	2121	3121	15	388.500,00	319.400,00	278.800,00	388.500,00	319.400,00	278.800,00
<b>SU 21 / 31</b>	<b>Summe Erträge / Einzahlungen operative Gebarung</b>				<b>992.800,00</b>	<b>878.900,00</b>	<b>736.302,66</b>	<b>942.000,00</b>	<b>768.600,00</b>	<b>685.572,24</b>
1/851000-400000	Geringwertige Anschaffungen/ Dienstbekleidung	2221	3221	23	1.300,00	1.300,00	761,40	1.300,00	1.300,00	761,40
1/851000-452000	Treibstoffe	2221	3221	23	1.700,00	800,00	1.034,08	1.700,00	800,00	1.034,08
1/851000-456000	Schreib-, Zeichen- und Büromittel	2221	3221	23	400,00	400,00		400,00	400,00	
1/851000-459000	Sonstige Verbrauchsgüter	2221	3221	23	2.000,00	2.000,00	1.166,60	2.000,00	2.000,00	1.166,60
1/851000-511000	Bezüge VB II (Arbeiter)	2211	3211	20	126.400,00	159.700,00	105.604,82	126.400,00	159.700,00	105.604,82
1/851000-523000	Bezüge Arbeiter nicht ganzjährig beschäftigt	2211	3211	20	1.500,00	3.500,00	1.680,28	1.500,00	3.500,00	1.680,28
1/851000-563000	Sonstige Aufwandsentschädigungen	2213	3213	20	1.700,00	1.300,00	1.368,42	1.700,00	1.300,00	1.466,50
1/851000-565000	Mehrleistungsvergütungen	2211	3211	20	200,00	200,00	151,88	200,00	200,00	151,88
1/851000-569000	Sonstige Nebengebühren	2211	3211	20	10.300,00	9.400,00	8.780,18	10.300,00	9.400,00	8.780,18
1/851000-580000	Dgb für Familienbeihilfen	2212	3212	20	5.400,00	3.800,00	4.449,92	5.400,00	3.800,00	4.449,92
1/851000-582000	Dgb zur Sozialversicherung	2212	3212	20	27.600,00	25.200,00	23.760,31	27.600,00	25.200,00	23.760,31
1/851000-582100	Beitrag MV-Kassen	2212	3212	20	1.800,00	800,00	702,00	1.800,00	800,00	702,00
1/851000-588000	Kommunalsteuer	2212	3212	20	4.200,00	3.800,00	3.423,00	4.200,00	3.800,00	3.423,00
1/851000-591000	Dotierung von Rückstellungen für Abfertigungen	2214					813,35			
1/851000-592000	Dotierung von Rückstellungen für Jubiläumszuwendungen	2214			6.500,00	2.500,00	1.751,19			
1/851000-600000	Strom (Beleuchtung, Pumpwerk)	2222	3222	24	217.300,00	67.500,00	53.526,86	217.300,00	67.500,00	53.705,19
1/851000-614000	Instandhaltung von Gebäuden	2224	3224	24	200,00	200,00		200,00	200,00	
1/851000-616000	Instandhaltung von Maschinen und maschinellen Anlagen	2224	3224	24	14.500,00	14.500,00	10.766,24	14.500,00	14.500,00	10.766,24

		MVAG		VC QU	Ergebnisvoranschlag			Finanzierungsvoranschlag		
		EH	FH		VA 2023	VA 2022	RA 2021	VA 2023	VA 2022	RA 2021
1/851000-619000	Instandhaltung von Sonderanlagen	2224	3224	24	10.000,00	10.000,00	8.312,63	10.000,00	10.000,00	8.312,63
1/851000-630000	Porto	2222	3222	24	100,00	100,00	24,80	100,00	100,00	24,80
1/851000-631000	Telefongebühren, Internet	2222	3222	24	3.000,00	3.000,00	3.445,81	3.000,00	3.000,00	3.445,81
1/851000-650000	Kreditzinsen	2241	3241	25	84.100,00	21.300,00	23.424,02	84.100,00	21.300,00	23.424,02
1/851000-659000	Geldverkehrsspesen	2244	3244	24	800,00	800,00	760,71	800,00	800,00	760,71
1/851000-670000	Versicherungen	2222	3222	24	21.000,00	20.000,00	19.992,08	21.000,00	20.000,00	19.992,08
1/851000-680000	Planmäßige Abschreibung	2226			272.900,00	271.900,00	270.495,43			
1/851000-710000	Steuern und Abgaben	2225	3225	24	500,00	500,00	375,60	500,00	500,00	375,60
1/851000-710200	Gebrauchsabgabe (Ennsdorf)	2225	3225	24	2.100,00	2.100,00	2.049,30	2.100,00	2.100,00	2.049,30
1/851000-710300	Gebrauchsabgabe (St.Pantaleon)	2225	3225	24	3.000,00	3.000,00	2.949,75	3.000,00	3.000,00	2.949,75
1/851000-721000	Bezüge der Organe	2225	3225	22	400,00	400,00	300,00	400,00	400,00	300,00
1/851000-723000	Repräsentationsausgaben	2225	3225	24	300,00	300,00		300,00	300,00	
1/851000-724000	Reisegebühren	2225	3225	24	1.000,00	1.000,00	834,12	1.000,00	1.000,00	834,12
1/851000-728000	Leistungsentgelt an Firmen	2225	3225	24	140.000,00	130.000,00	144.997,50	140.000,00	130.000,00	141.293,49
1/851000-728100	Entgelte für sonstige Leistungen	2225	3225	24	7.600,00	4.500,00	4.360,36	7.600,00	4.500,00	4.360,36
1/851000-728200	Schulung der Bediensteten	2225	3225	24	1.500,00	5.000,00	6.126,57	1.500,00	5.000,00	6.126,57
1/851000-728300	Leistungsentgelte Gemdat	2225	3225	24	300,00	200,00	184,20	300,00	200,00	184,20
1/851000-729000	Sonstige Ausgaben	2225	3225	24	1.600,00	800,00	1.014,42	1.600,00	800,00	1.014,42
<b>SU 22 / 32</b>	<b>Summe Aufwendungen / Auszahlungen operative Gebarung</b>				<b>973.200,00</b>	<b>771.800,00</b>	<b>709.387,83</b>	<b>693.800,00</b>	<b>497.400,00</b>	<b>432.900,26</b>
<b>SA 0 / SA 1</b>	<b>(0) Nettoergebnis (21 - 22) / (1) Geldfluss operative Gebarung (31 - 32)</b>				<b>19.600,00</b>	<b>107.100,00</b>	<b>26.914,83</b>	<b>248.200,00</b>	<b>271.200,00</b>	<b>252.671,98</b>
2/851000+894001	Entnahmen von zweckgebundenen Haushaltsrücklagen	2301					100.000,00			
1/851000-794001	Zuweisung an zweckgebundene Haushaltsrücklagen	2401					100.005,76			
<b>SU 23</b>	<b>Summe Haushaltsrücklagen</b>				<b>0,00</b>	<b>0,00</b>	<b>-5,76</b>	<b>0,00</b>	<b>0,00</b>	<b>0,00</b>
<b>SA00</b>	<b>Nettoergebnis nach Zuw./Entn. Haushaltsrücklagen (Saldo 0 +/- SU23)</b>				<b>19.600,00</b>	<b>107.100,00</b>	<b>26.909,07</b>			
<b>Investive Gebarung</b>										
2/851000+300000	Kapitaltransfers von Bund, Bundesfonds und Bundeskammern	3331	33					13.000,00	13.300,00	13.250,44
<b>SU 33</b>	<b>Summe Einzahlungen investive Gebarung</b>							<b>13.000,00</b>	<b>13.300,00</b>	<b>13.250,44</b>
1/851000-020000	Ankauf von Maschinen	3414	41					7.500,00		
<b>SU 34</b>	<b>Summe Auszahlungen investive Gebarung</b>							<b>7.500,00</b>	<b>0,00</b>	<b>0,00</b>
<b>SA2</b>	<b>Saldo (2) Geldfluss aus der Investiven Gebarung (33 - 34)</b>							<b>5.500,00</b>	<b>13.300,00</b>	<b>13.250,44</b>
<b>SA3</b>	<b>Saldo (3) Nettofinanzierungssaldo (Saldo 1 + Saldo 2)</b>							<b>253.700,00</b>	<b>284.500,00</b>	<b>265.922,42</b>
<b>Finanzierungstätigkeit</b>										
<b>SU 35</b>	<b>Summe Einzahlungen aus der Finanzierungstätigkeit</b>							<b>0,00</b>	<b>0,00</b>	<b>0,00</b>
1/851000-344000	Tilgung von Darlehen (WWF Bund)	3611	64					63.800,00	69.100,00	68.457,98
1/851000-346000	Tilgung von Bankdarlehen	3614	65					189.800,00	195.300,00	193.672,86
<b>SU 36</b>	<b>Summe Auszahlungen aus der Finanzierungstätigkeit</b>							<b>253.600,00</b>	<b>264.400,00</b>	<b>262.130,84</b>

	MVAG	VC QU	Ergebnisvoranschlag			Finanzierungsvoranschlag				
			EH	FH	VA 2023	VA 2022	RA 2021	VA 2023	VA 2022	RA 2021
<b>SA4</b>										
<b>SA4</b>										
<b>SA5</b>										
<b>851500</b>										
<b>Operative Gebarung</b>										
<b>SU 21 / 31</b>										
<b>SU 22 / 32</b>										
<b>SA 0 / SA 1</b>										
<b>SU 23</b>										
<b>SA00</b>										
<b>Investive Gebarung</b>										
<b>SU 33</b>										
5/851500-010000										
5/851500-020000										
5/851500-040000										
5/851500-042000										
<b>SU 34</b>										
<b>SA2</b>										
<b>SA3</b>										
<b>Finanzierungstätigkeit</b>										
<b>SU 35</b>										
<b>SU 36</b>										
<b>SA4</b>										
<b>SA5</b>										

	MVAG	VC QU	Ergebnisvoranschlag			Finanzierungsvoranschlag				
			EH	FH	VA 2023	VA 2022	RA 2021	VA 2023	VA 2022	RA 2021
<b>9 Finanzwirtschaft</b>										
<b>91</b>	<b>Kapitalvermögen und Stiftungen ohne eigene Rechtspersönlichkeit</b>									
<b>910</b>	<b>Geldverkehr</b>									
<b>910000</b>	<b>Geldverkehr</b>									
<b>Operative Gebarung</b>										
<b>SU 21 / 31</b>	<b>Summe Erträge / Einzahlungen operative Gebarung</b>			<b>0,00</b>	<b>0,00</b>	<b>0,00</b>	<b>0,00</b>	<b>0,00</b>	<b>0,00</b>	
1/910000-729000	Sonstige Ausgaben	2225	3225	24	100,00	100,00	0,01	100,00	100,00	0,01
<b>SU 22 / 32</b>	<b>Summe Aufwendungen / Auszahlungen operative Gebarung</b>			<b>100,00</b>	<b>100,00</b>	<b>0,01</b>	<b>100,00</b>	<b>100,00</b>	<b>0,01</b>	
<b>SA 0 / SA 1</b>	<b>(0) Nettoergebnis (21 - 22) / (1) Geldfluss operative Gebarung (31 - 32)</b>			<b>-100,00</b>	<b>-100,00</b>	<b>-0,01</b>	<b>-100,00</b>	<b>-100,00</b>	<b>-0,01</b>	
<b>SU 23</b>	<b>Summe Haushaltsrücklagen</b>			<b>0,00</b>	<b>0,00</b>	<b>0,00</b>	<b>0,00</b>	<b>0,00</b>	<b>0,00</b>	
<b>SA00</b>	<b>Nettoergebnis nach Zuw./Entn. Haushaltsrücklagen (Saldo 0 +/- SU23)</b>			<b>-100,00</b>	<b>-100,00</b>	<b>-0,01</b>				
<b>Investive Gebarung</b>										
<b>SU 33</b>	<b>Summe Einzahlungen investive Gebarung</b>						<b>0,00</b>	<b>0,00</b>	<b>0,00</b>	
<b>SU 34</b>	<b>Summe Auszahlungen investive Gebarung</b>						<b>0,00</b>	<b>0,00</b>	<b>0,00</b>	
<b>SA2</b>	<b>Saldo (2) Geldfluss aus der Investiven Gebarung (33 - 34)</b>						<b>0,00</b>	<b>0,00</b>	<b>0,00</b>	
<b>SA3</b>	<b>Saldo (3) Nettofinanzierungssaldo (Saldo 1 + Saldo 2)</b>						<b>-100,00</b>	<b>-100,00</b>	<b>-0,01</b>	
<b>Finanzierungstätigkeit</b>										
<b>SU 35</b>	<b>Summe Einzahlungen aus der Finanzierungstätigkeit</b>						<b>0,00</b>	<b>0,00</b>	<b>0,00</b>	
<b>SU 36</b>	<b>Summe Auszahlungen aus der Finanzierungstätigkeit</b>						<b>0,00</b>	<b>0,00</b>	<b>0,00</b>	
<b>SA4</b>	<b>Saldo (4) Geldfluss aus der Finanzierungstätigkeit (35 - 36)</b>						<b>0,00</b>	<b>0,00</b>	<b>0,00</b>	
<b>SA5</b>	<b>Saldo (5) Geldfluss aus der voranschlagswirksamen Gebarung (Saldo 3 + Saldo 4)</b>						<b>-100,00</b>	<b>-100,00</b>	<b>-0,01</b>	

VA Haushaltspotential





## Voranschlag 2023

Abwasserverband Ennsdorf-St.Pantaleon

## Haushaltspotential (aufbauend auf der Ergebnisrechnung)

MVAG	Mittelverwendungs- und -aufbringungsgruppen	Mittelaufbringung	Mittelverwendung	Saldo
211	Erträge aus der operativen Verwaltungstätigkeit	15.500,00		
212	Erträge aus Transfers	977.300,00		
213	Finanzerträge			
Summe Erträge (SU 21)		<b>992.800,00</b>		
2117	Nicht finanzierungswirksame operative Erträge (Auflösung von Rückstellungen und Aktivierte Eigenleistungen)			
2127	Nicht finanzierungswirksamer Transferertrag (Auflösung von Investitionszuschüssen)	-50.800,00		
2136	Sonstige nicht finanzierungswirksame Finanzerträge (Auflösung von RS Bewertung von Beteiligungen und aktiven Finanzinstrumenten)			
Nicht finanzwirksame Erträge		<b>-50.800,00</b>		
Finanzwirksame Erträge		<b>942.000,00</b>		
221	Personalaufwand		185.600,00	
222	Sachaufwand (ohne Transferaufwand)		702.800,00	
223	Transferaufwand (laufende Transfers und Kapitaltransfers)			
224	Finanzaufwand		84.900,00	
Summe Aufwendungen (SU 22)			<b>973.300,00</b>	
2214	Nicht finanzierungswirksamer Personalaufwand (Dotierung RS für Abfertigungen, Jubiläum u. nicht konsumierte Urlaube)		-6.500,00	
2226	Nicht finanzierungswirksamer Sachaufwand (inkl. Abschreibungen, Dotierung von RS Prozess, ausstehende Rechnungen)		-272.900,00	
2237	Nicht finanzierungswirksamer Transferaufwand (Dotierungen von RS f. Pensionen)			
2245	Nicht finanzierungswirksamer Finanzaufwand (Wertberichtigungen zu Finanzinstrumenten, Aufwendungen aus der Bewertung von Beteiligungen)			
Nicht finanzwirksame Aufwendungen			<b>-279.400,00</b>	
Finanzwirksame Aufwendungen			<b>693.900,00</b>	
Finanzwirksames Ergebnis		<b>942.000,00</b>	<b>693.900,00</b>	<b>248.100,00</b>

## Voranschlag 2023

Abwasserverband Ennsdorf-St.Pantaleon

## Haushaltspotential (aufbauend auf der Ergebnisrechnung)

MVAG	Mittelverwendungs- und -aufbringungsgruppen	Mittelaufbringung	Mittelverwendung	Saldo
332	Einzahlungen aus der Rückzahlung von Darlehen sowie gewährten Vorschüssen (ohne 3325 mit Projektcode - Anzahlungen)			
1141	Vorräte ( - Veränderung)			
1142	Gegebene Anzahlungen auf Vorräte ( - Veränderung)			
1540	Passive Rechnungsabgrenzung Einzahlungen der Kontengruppe 000-089, die keinem Projekt mit Projektcode 1 zugeordnet sind Einzahlungen der Kontengruppe 30, die keinem Projekt mit Projektcode 1 zugeordnet sind - Erträge der Kontogruppe 80 mit Projektcode 1	13.000,00		
2301	Entnahmen von Rücklagen endfälliger Darlehen (Kontengruppe 893)			
Jährliche wiederkehrende Einzahlungen		<b>13.000,00</b>		
36	Auszahlungen aus der Finanzierungstätigkeit (ohne Projektcode 1)		253.600,00	
2401	Zuweisung an Rücklagen endfälliger Darlehen (Kontengruppe 793)			
342	Auszahlungen von gewährten Darlehen sowie gewährten Vorschüssen (ohne 3425 mit Projektcode - Anzahlungen)			
1141	Vorräte ( + Veränderung)			
1142	Gegebene Anzahlungen auf Vorräte ( + Veränderung)			
1170	Aktive Rechnungsabgrenzung Auszahlungen (Investitionen) der Kontengruppe 000-083, die keinem Projekt mit Projektcode 1 zugeordnet sind		7.500,00	
Jährliche wiederkehrende Auszahlungen			<b>261.100,00</b>	
Kontengruppe 871, KT der Ergebnisrechnung, mit Projektcode (BZ)				
Summe Kapitaltransfers der Ergebnisrechnung		<b>0,00</b>		
Jährliches Haushaltspotential		<b>955.000,00</b>	<b>955.000,00</b>	<b>0,00</b>
Jährliches Haushaltspotential				
kumuliertes Haushaltspotential zum 31.12.2022 (Vorjahr)				
Verfügbares Haushaltspotential		<b>0,00</b>		

**Voranschlag 2023**

**Haushaltspotential (aufbauend auf der Ergebnisrechnung)**

Abwasserverband Ennsdorf-St.Pantaleon

MVAG	Mittelverwendungs- und -aufbringungsgruppen	Mittelaufbringung	Mittelverwendung	Saldo
informativ	im verfügbaren Haushaltspotential enthaltene Bedarfszuweisungen zur Liquiditätssteigerung aus Kontogruppe 871, KT der Ergebnisrechnung ohne Projektcode			
informativ	tatsächlicher Liquiditätsbedarf ohne Rücklagenauflösung (Abgang)	0,00		
2401	Zuweisung an Haushaltsrücklagen (Kontengruppe 794)			
2401	Zuweisung an Haushaltsrücklagen (Kontengruppe 795)			
Jährliche Aufwände für Rücklagen			<b>0,00</b>	
2301	Entnahmen von Haushaltsrücklagen (Kontengruppe 894)			
2301	Entnahmen von Haushaltsrücklagen (Kontengruppe 895)			
Jährliche RL-Erträge f. Investitionen (finanzw.)		<b>0,00</b>		
Endbestand kumuliertes Haushaltspotential		<b>0,00</b>	<b>0,00</b>	<b>0,00</b>
- Zuweisungen und Umbuchungen an investive Vorhaben				
+ Rückführungen und Umbuchungen von investiven Vorhaben				
Endstand kumuliertes Haushaltspotential nach Berücksichtigung von Zuweisungen und Rückführungen investive Vorhaben				<b>0,00</b>



Nachweis der Investitionstätigkeit



Vorhaben	Vorhabensbezeichnung	RA Vorjahre	VA 2022	VA 2023	Plan 2024	Plan 2025	Plan 2026	Plan 2027	Plan Gesamt (gerundet)
Konto	Bezeichnung								
<b>1008515</b>	<b>Abwasserbeseitigung BA 06 Kläranlagenerweiterung (1990 bis 2099)</b>								
	<b>Auszahlungen - Investitionen - Mittelverwendung</b>	<b>109.690,79</b>	<b>20.000,00</b>	<b>20.000,00</b>	<b>0,00</b>	<b>0,00</b>	<b>0,00</b>	<b>0,00</b>	<b>149.700,00</b>
	<b>Anschaffungs- oder Herstellungskosten</b>	<b>109.690,79</b>	<b>20.000,00</b>	<b>20.000,00</b>	<b>0,00</b>	<b>0,00</b>	<b>0,00</b>	<b>0,00</b>	<b>149.700,00</b>
5/851500-010000	Gebäude und Bauten		20.000,00	20.000,00					40.000,00
5/851500-020000	Maschinen und maschinelle Anlagen - Notstromaggregat/Pumpen	44.495,22							44.500,00
5/851500-040000	Fahrzeuge	47.911,22							47.900,00
5/851500-042000	Amts-, Betriebs- und Geschäftsausstattung - Klimaanlage	5.004,23							5.000,00
5/851500-729910	Sonstige Aufwendungen Zuf. an VH Kanalkataster	12.280,12							12.300,00
	<b>Einzahlungen - Finanzierung - Mittelaufbringung</b>	<b>201.118,14</b>	<b>0,00</b>	<b>0,00</b>	<b>0,00</b>	<b>0,00</b>	<b>0,00</b>	<b>0,00</b>	<b>201.100,00</b>
	<b>Mittel aus Geldfluss aus der operativen Gebarung</b>	<b>201.118,14</b>	<b>0,00</b>	<b>0,00</b>	<b>0,00</b>	<b>0,00</b>	<b>0,00</b>	<b>0,00</b>	<b>201.100,00</b>
6/851500+829960	Sonstige Erträge - Übernahme 2020	201.118,14							201.100,00
	<b>Bedarfszuweisungen/KTZ</b>	<b>0,00</b>	<b>0,00</b>	<b>0,00</b>	<b>0,00</b>	<b>0,00</b>	<b>0,00</b>	<b>0,00</b>	<b>0,00</b>
	<b>Haushaltsrücklagen/Zahlungsmittelreserven</b>	<b>0,00</b>	<b>0,00</b>	<b>0,00</b>	<b>0,00</b>	<b>0,00</b>	<b>0,00</b>	<b>0,00</b>	<b>0,00</b>
	<b>Sonstige Kapitaltransfers und Subventionen</b>	<b>0,00</b>	<b>0,00</b>	<b>0,00</b>	<b>0,00</b>	<b>0,00</b>	<b>0,00</b>	<b>0,00</b>	<b>0,00</b>
	<b>Darlehen</b>	<b>0,00</b>	<b>0,00</b>	<b>0,00</b>	<b>0,00</b>	<b>0,00</b>	<b>0,00</b>	<b>0,00</b>	<b>0,00</b>
	<b>Finanzierungsleasing</b>	<b>0,00</b>	<b>0,00</b>	<b>0,00</b>	<b>0,00</b>	<b>0,00</b>	<b>0,00</b>	<b>0,00</b>	<b>0,00</b>
	<b>Veräußerung langfristiges Vermögen und sonstiges</b>	<b>0,00</b>	<b>0,00</b>	<b>0,00</b>	<b>0,00</b>	<b>0,00</b>	<b>0,00</b>	<b>0,00</b>	<b>0,00</b>
<b>Finanzierungsergebnis 1008515</b>		<b>91.427,35</b>	<b>-20.000,00</b>	<b>-20.000,00</b>	<b>0,00</b>	<b>0,00</b>	<b>0,00</b>	<b>0,00</b>	<b>51.400,00</b>
	<i>inklusive Vorjahre (gerundet)</i>		<b>71.400,00</b>	<b>51.400,00</b>	<b>51.400,00</b>	<b>51.400,00</b>	<b>51.400,00</b>	<b>51.400,00</b>	

Vorhaben	Vorhabensbezeichnung	RA Vorjahre	VA 2022	VA 2023	Plan 2024	Plan 2025	Plan 2026	Plan 2027	Plan Gesamt (gerundet)
Konto	Bezeichnung								
<b>2008510</b>	<b>Sonstige Anschaffungen (ab 2020)</b>								
	Auszahlungen - Investitionen - Mittelverwendung	2.133,95	0,00	0,00	0,00	0,00	0,00	0,00	2.100,00
	Anschaffungs- oder Herstellungskosten	2.133,95	0,00	0,00	0,00	0,00	0,00	0,00	2.100,00
	1/851000-042000 Betriebsausstattung	2.133,95							2.100,00
	Einzahlungen - Finanzierung - Mittelaufbringung	0,00	0,00	0,00	0,00	0,00	0,00	0,00	0,00
	Mittel aus Geldfluss aus der operativen Gebarung	0,00	0,00	0,00	0,00	0,00	0,00	0,00	0,00
	Bedarfszuweisungen/KTZ	0,00	0,00	0,00	0,00	0,00	0,00	0,00	0,00
	Haushaltsrücklagen/Zahlungsmittelreserven	0,00	0,00	0,00	0,00	0,00	0,00	0,00	0,00
	Sonstige Kapitaltransfers und Subventionen	0,00	0,00	0,00	0,00	0,00	0,00	0,00	0,00
	Darlehen	0,00	0,00	0,00	0,00	0,00	0,00	0,00	0,00
	Finanzierungsleasing	0,00	0,00	0,00	0,00	0,00	0,00	0,00	0,00
	Veräußerung langfristiges Vermögen und sonstiges	0,00	0,00	0,00	0,00	0,00	0,00	0,00	0,00
<b>Finanzierungsergebnis 2008510</b>		<b>-2.133,95</b>	<b>0,00</b>	<b>0,00</b>	<b>0,00</b>	<b>0,00</b>	<b>0,00</b>	<b>0,00</b>	<b>-2.100,00</b>
	<i>inklusive Vorjahre (gerundet)</i>		<b>-2.100,00</b>	<b>-2.100,00</b>	<b>-2.100,00</b>	<b>-2.100,00</b>	<b>-2.100,00</b>	<b>-2.100,00</b>	



Salden Finanzierungsergebnisse		RA Vorjahre	VA 2022	VA 2023	Plan 2024	Plan 2025	Plan 2026	Plan 2027	Plan Gesamt (gerundet)
1008515	Abwasserbeseitigung BA 06 Kläranlagenerweiterung (1)								
	Auszahlungen - Investitionen - Mittelverwendung	109.690,79	20.000,00	20.000,00	0,00	0,00	0,00	0,00	149.700,00
	Einzahlungen - Finanzierung - Mittelherkunft	201.118,14	0,00	0,00	0,00	0,00	0,00	0,00	201.100,00
		91.427,35	-20.000,00	-20.000,00	0,00	0,00	0,00	0,00	51.400,00
	<i>inklusive Vorjahre (gerundet)</i>		71.400,00	51.400,00	51.400,00	51.400,00	51.400,00	51.400,00	
<b>Saldo Investive Einzelvorhaben</b>		<b>91.427,35</b>	<b>-20.000,00</b>	<b>-20.000,00</b>	<b>0,00</b>	<b>0,00</b>	<b>0,00</b>	<b>0,00</b>	<b>51.400,00</b>
	<i>inklusive Vorjahre (gerundet)</i>		<b>71.400,00</b>	<b>51.400,00</b>	<b>51.400,00</b>	<b>51.400,00</b>	<b>51.400,00</b>	<b>51.400,00</b>	
2008510	Sonstige Anschaffungen (ab 2020)								
	Auszahlungen - Investitionen - Mittelverwendung	2.133,95	0,00	0,00	0,00	0,00	0,00	0,00	2.100,00
	Einzahlungen - Finanzierung - Mittelherkunft	0,00	0,00	0,00	0,00	0,00	0,00	0,00	0,00
		-2.133,95	0,00	0,00	0,00	0,00	0,00	0,00	-2.100,00
	<i>inklusive Vorjahre (gerundet)</i>		-2.100,00	-2.100,00	-2.100,00	-2.100,00	-2.100,00	-2.100,00	
<b>Saldo Sonstige Investitionen</b>		<b>-2.133,95</b>	<b>0,00</b>	<b>0,00</b>	<b>0,00</b>	<b>0,00</b>	<b>0,00</b>	<b>0,00</b>	<b>-2.100,00</b>
	<i>inklusive Vorjahre (gerundet)</i>		<b>-2.100,00</b>	<b>-2.100,00</b>	<b>-2.100,00</b>	<b>-2.100,00</b>	<b>-2.100,00</b>	<b>-2.100,00</b>	
<b>Saldo der gesamten Investitionstätigkeit</b>		<b>89.293,40</b>	<b>-20.000,00</b>	<b>-20.000,00</b>	<b>0,00</b>	<b>0,00</b>	<b>0,00</b>	<b>0,00</b>	<b>49.300,00</b>
	<i>inklusive Vorjahre (gerundet)</i>		<b>69.300,00</b>	<b>49.300,00</b>	<b>49.300,00</b>	<b>49.300,00</b>	<b>49.300,00</b>	<b>49.300,00</b>	



Personaldaten iSd ÖStp (Anlage 4)



Gruppe 1 - gesamt	Dienstverhältnis zu Gemeinde, dienstleistend in einer Dienststelle, bezahlt aus dem Budget		Personalaufwendungen, Aktive, betriebsmäßige Darstellung exklusive Ausgliederungen				
	Köpfe	VBÄ	davon melden Gemeinden optional				gesamt
Bezüge (L und G: Unterklasse 50-55)			Nebengebühren (L und G: Gruppen 564-569)	Dienstgeberbeiträge (L und G: Unterklasse 58)	Weitere Aufwendungen	Kontenklasse 5	
BeamtnInnen			0,00				
Vertragsbedienstete			126.400,00				
KV-Bedienstete (Kollektivvertrag)			1.500,00				
Summe	0,00	0,00	127.900,00	10.500,00	39.000,00	8.200,00	185.600,00
<b>darunter (Teilmengen der Gruppe 1)</b>							
MusikschullehrerInnen							
KindergärtnerInnen und							
Bedienstete nicht-ausgliederter Krankenanstalten							
<b>Gruppe 1a - Ausbildungsverhältnisse (insb. Lehrlinge)</b>							

Gruppe 2 - gesamt	Dienstverhältnis zur Gemeinde, dienstleistend bei sonstigem Rechtsträger, bezahlt aus dem Budget		Personalaufwendungen, Aktive, Ausgliederter				
	Köpfe	VBÄ	davon melden Gemeinden optional				gesamt
Bezüge (L und G: Unterklasse 50-55)			Nebengebühren (L und G: Gruppen 564-569)	Dienstgeberbeiträge (L und G: Unterklasse 58)	Weitere Aufwendungen	Kontenklasse 5	
BeamtnInnen							
Vertragsbedienstete							
Summe	0,00	0,00					

Gruppe 3 - gesamt	Dienstverhältnis zur Gemeinde, dienstleistend bei sonstigem Rechtsträger, bezahlt aus dem Budget		Personalaufwendungen, Aktive, Ausgliederte				
	Köpfe	VBÄ	davon melden Gemeinden optional				gesamt
			Bezüge (L und G: Unterklasse 50-55)	Nebengebühren (L und G: Gruppen 564-569)	Dienstgeberbeiträge (L und G: Unterklasse 58)	Weitere Aufwendungen	Kontenklasse 5
BeamtInnen							
Vertragsbedienstete	3,00	3,00					
Summe	3,00	3,00					

Gruppe 3 - nach Rechnungsträger	Köpfe	VBÄ
Einheit: Furchtlehner Manuel		
Refundierung des Personalaufwandes? Ja/Nein	Nein	
Anzahl Bedienstete	1,0	1,0
Einheit: Lachmayr Patrick		
Refundierung des Personalaufwandes? Ja/Nein	Nein	
Anzahl Bedienstete	1,0	1,0
Einheit: Mayr Herbert		
Refundierung des Personalaufwandes? Ja/Nein	Nein	
Anzahl Bedienstete	1,0	1,0

BeamtInnen-PensionistInnen zum 31.12.2023			
	Anzahl	Ø-Pensions- höhe /Mt. <sup>1)</sup>	
RuhegenussbezieherInnen			
Hinterbliebene <sup>2)</sup>			
<b>Neue RuhegenussbezieherInnen im Bezugsjahr 2023</b>			
	Anzahl	Ø-Pensions- antrittsalter	Ø-Pensions- höhe /Mt. <sup>1)</sup>
Alterspension <sup>3)</sup>			
Dienstunfähigkeit <sup>4)</sup>			
vorzeitige Pensionierung mit Abschlag <sup>5)</sup>			
vorzeitige Pensionierung ohne Abschlag <sup>6)</sup>			
Pensionierungen gesamt	0,0	0,0	0,0
<p>1) Durchschnittspension im Dezember laut Personalstatistik-Festlegungen ohne Sonderzahlungen, ohne Pflegegeld und ohne sonstige Transferleistungen; brutto</p> <p>2) Witwen-, Witwer-, Waisenversorgungsbezüge und vergleichbare Leistungen</p> <p>3) Ruhebezüge aufgrund einer Ruhestandsversetzung durch Erklärung iSd § 15 iVm § 236c Abs. 1 BDG 1979, eines Übertritts in den Ruhestand oder einer vergleichbaren Regelung</p> <p>4) Ruhebezüge aufgrund einer Ruhestandsversetzung wegen dauernder Dienstunfähigkeit</p> <p>5) Ruhebezüge aufgrund einer Ruhestandsversetzung vor dem Mindestalter für eine Ruhestandsversetzung durch Erklärung iSd Z 3, die eine Minderung der Bemessungsgrundlage bewirkt (z.B. § 207n BDG 1979)</p> <p>6) Ruhebezüge aufgrund einer Ruhestandsversetzung vor dem Mindestalter für eine Ruhestandsversetzung durch Erklärung iSd Z 3, die keine Minderung der Bemessungsgrundlage bewirkt (z.B. § 207n BDG 1979)</p>			
<b>Pensionsausgaben für das Bezugsjahr 2023</b>			
Summe	0,00		





Nachweis über Transferzahlungen (Anlage 6a)



Haushaltskonto	Bezeichnung Ansatz	Bezeichnung Post	Summe Einzahlungen	Summe Auszahlungen
<b>Transferzahlungen von/an Bund, Bundesfonds, Bundeskammern</b>				
	<b>Gesamtsumme Transferzahlungen von/an Bund, Bundesfonds, Bundeskammern</b>		<b>1.500,00</b>	<b>0,00</b>
	<b>Summe Kapitaltransfers</b>		<b>0,00</b>	<b>0,00</b>
	<b>Summe Laufende Transfers</b>		<b>1.500,00</b>	<b>0,00</b>
2/851000+860000	Betriebe der Abwasserbeseitigung	Zinsenzuschüsse des Bundes	1.500,00	
<b>Transferzahlungen von/an Länder, Landesfonds, Landesammern</b>				
	<b>Gesamtsumme Transferzahlungen von/an Länder, Landesfonds, Landesammern</b>		<b>0,00</b>	<b>0,00</b>
	<b>Summe Kapitaltransfers</b>		<b>0,00</b>	<b>0,00</b>
	<b>Summe Laufende Transfers</b>		<b>0,00</b>	<b>0,00</b>
<b>Transferzahlungen von/an Gemeinden, Gemeindeverbände, Gemeindefonds</b>				
	<b>Gesamtsumme Transferzahlungen von/an Gemeinden, Gemeindeverbände, Gemeindefonds</b>		<b>0,00</b>	<b>0,00</b>
	<b>Summe Kapitaltransfers</b>		<b>0,00</b>	<b>0,00</b>
	<b>Summe Laufende Transfers</b>		<b>0,00</b>	<b>0,00</b>
<b>Transferzahlungen von/an Sozialversicherungsträger</b>				
	<b>Gesamtsumme Transferzahlungen von/an Sozialversicherungsträger</b>		<b>925.000,00</b>	<b>12.700,00</b>
	<b>Summe Kapitaltransfers</b>		<b>0,00</b>	<b>0,00</b>
	<b>Summe Laufende Transfers</b>		<b>925.000,00</b>	<b>12.700,00</b>
2/851000+863000	Betriebe der Abwasserbeseitigung	Kostenbeitrag der Gde Ennsdorf	536.500,00	
2/851000+863100	Betriebe der Abwasserbeseitigung	Kostenbeitrag der Gde St Pantaleon	388.500,00	
1/851000-710200	Betriebe der Abwasserbeseitigung	Gebrauchsabgabe (Ennsdorf)		2.100,00
1/851000-710300	Betriebe der Abwasserbeseitigung	Gebrauchsabgabe (St.Pantaleon)		3.000,00
1/851000-728100	Betriebe der Abwasserbeseitigung	Entgelte für sonstige Leistungen		7.600,00
<b>Transferzahlungen von/an sonst. Träger des öffentlichen Rechts</b>				
	<b>Gesamtsumme Transferzahlungen von/an sonst. Träger des öffentlichen Rechts</b>		<b>0,00</b>	<b>0,00</b>
	<b>Summe Kapitaltransfers</b>		<b>0,00</b>	<b>0,00</b>
	<b>Summe Laufende Transfers</b>		<b>0,00</b>	<b>0,00</b>
<b>Gesamtsumme</b>			<b>926.500,00</b>	<b>12.700,00</b>



Nachweis über Haushaltsrücklagen und  
Zahlungsmittelreserven (Anlage 6b)



Haushaltsrücklagen		Rücklagenstand			Rücklagenstand	Zahlungsmittelreserven	
Nr.	Verwendungszweck	31.12.2022	Zuführungen	Entnahmen	31.12.2023	Stand aktuell	Konto-/Sparbuchnummer
8/9990934/00003	ABA Rücklage Sparkasse Sparkonto AT082032032704583868	100.000,00			100.000,00	100.010,17	ZW 7 294007
<b>Gesamtsummen</b>		<b>100.000,00</b>	<b>0,00</b>	<b>0,00</b>	<b>100.000,00</b>	<b>100.010,17</b>	





Nachweis über Innere Darlehen



---

<b>Haushaltsrücklagen</b>		<b>Rücklagenstand</b>			<b>Rücklagenstand</b>
<b>Nr.</b>	<b>Verwendungszweck</b>	<b>31.12.2022</b>	<b>Zuführungen</b>	<b>Entnahmen</b>	<b>31.12.2023</b>



Einzelnachweis über Finanzschulden und Schuldendienst  
(Anlage 6c)



Darlehen/Darlehensgeber Verwendung/Staat Aktenzahl	Laufzeit Währung/Zinssatz Zinsindikator	Darlehenshöhe Gesamt	Buchwert 31.12.2022	Zugang	Tilgung	Zinsen	Summe Schuldendienst	Schuldendienst- ersätze	Buchwert 31.12.2023	Netto Schuldendienst
<b>1. Darlehen für Investitionszwecke (Dfl)</b>										
<b>1.1. ... von Trägern des öffentlichen Rechts</b>										
<b>1.1.1. ... von Bund, Bundesfonds, Bundeskammern</b>										
10004/10102 Austrian Anadi Bar Erweiterung Kläranlage, ABA BA 04/AT 789831017	2006 - 2026 EUR/1,025% euribor6m	970.000,00	165.600,00		52.600,00	7.200,00	59.800,00		113.000,00	59.800,00
10006/10082 Kommunalkredit A ABA Verbandsanlage BA 02/AT 101695+101702	1990 - 2032 EUR/1,000% FIX verzinst	861.609,12	207.200,00		19.900,00	2.000,00	21.900,00		187.300,00	21.900,00
10006/10092 Kommunalkredit A ABA Verbandsanlage BA 03/AT 107962	1996 - 2036 EUR/1,000% FIX verzinst	356.096,89	139.700,00		10.200,00	1.400,00	11.600,00		129.500,00	11.600,00
<b>1.1.2. ... von Ländern, Landesfonds, Landesammern</b>										
10091/8511 Hypo Investmentbar Investitionsdarlehen NÖ WWF, ABA BA 04 Kläranlagen Anpassung, und Erweiterung/AT 602504948	2004 - 2034 EUR/1,000% FIX verzinst	120.000,00	120.000,00						120.000,00	
10091/8512 Hypo Investmentbar Investitionsdarlehen NÖ WWF, ABA BA 06 Kläranlagen Erweiterung, und Anpassung/AT 602526895	2015 - 2045 EUR/1,000% FIX verzinst	162.663,90	162.700,00						162.700,00	
<b>1.1.3. ... von Gemeinden, Gemeindeverbänden, Gemeindefonds</b>										
<b>1.1.4. ... von Sozialversicherungsträgern</b>										
<b>1.1.5. ... von sonstigen Trägern des öffentlichen Rechts</b>										
<b>1.2. ... von Beteiligungen der Gebietskörperschaft (ohne Finanzunternehmen)</b>										
<b>1.3. ... von Unternehmen (ohne Beteiligungen und ohne Finanzunternehmen)</b>										

Darlehen/Darlehensgeber Verwendung/Staat Aktenzahl	Laufzeit Währung/Zinssatz Zinsindikator	Darlehenshöhe Gesamt	Buchwert 31.12.2022	Zugang	Tilgung	Zinsen	Summe Schuldendienst	Schuldendienst- ersätze	Buchwert 31.12.2023	Netto Schuldendienst
<b>1.4. ... von Finanzunternehmen</b>										
<b>1.4.1. ... von Finanzunternehmen im Inland</b>										
10001/10012 Bank Austria ABA Verbandsanlage/AT 400143632	1989 - 2028 EUR/1,000% FIX verzinst	2.566.586,48	207.200,00		33.700,00	2.000,00	35.700,00		173.500,00	35.700,00
10012/10062 Raiffeisenbank Eni Kläranlagenerweiterung BA 06, (2. Darlehen)/AT	2013 - 2033 EUR/1,258% euribor6m	1.200.000,00	707.800,00		59.900,00	34.200,00	94.100,00		647.900,00	94.100,00
2331 6797	851000									
10012/10072 Raiffeisenbank Eni Kläranlagenerweiterung BA 06/AT	2012 - 2032 EUR/0,903% euribor6m	1.600.000,00	831.700,00		77.300,00	37.300,00	114.600,00		754.400,00	114.600,00
2331 6524	851000									
<b>1.4.2. ... von Finanzunternehmen im Ausland</b>										
<b>1.5. ... von Sonstigen</b>										
<b>Zwischensumme</b>			<b>2.541.900,00</b>	<b>0,00</b>	<b>253.600,00</b>	<b>84.100,00</b>	<b>337.700,00</b>	<b>0,00</b>	<b>2.288.300,00</b>	<b>337.700,00</b>
<b>2. Finanzschulden für den laufenden Aufwand</b>										
<b>2.1. ... von Trägern des öffentlichen Rechts</b>										
<b>2.1.1. ... von Bund, Bundesfonds, Bundeskammern</b>										
<b>2.1.2. ... von Ländern, Landesfonds, Landeskammern</b>										
<b>2.1.3. ... von Gemeinden, Gemeindeverbänden, Gemeindefonds</b>										
<b>2.1.4. ... von Sozialversicherungsträgern</b>										
<b>2.1.5. ... von sonstigen Trägern des öffentlichen Rechts</b>										
<b>2.2. ... von Beteiligungen der Gebietskörperschaft (ohne Finanzunternehmungen)</b>										
<b>2.3. ... von Unternehmen (ohne Beteiligungen und ohne Finanzunternehmungen)</b>										
<b>2.4. ... von Finanzunternehmen</b>										
<b>2.4.1. ... von Finanzunternehmen im Inland</b>										
<b>2.4.2. ... von Finanzunternehmen im Ausland</b>										



Darlehen/Darlehensgeber	Laufzeit	Darlehenshöhe	Buchwert	Zugang	Tilgung	Zinsen	Summe	Schuldendienst-	Buchwert	Netto
Verwendung/Staat	Währung/Zinssatz	Gesamt	31.12.2022				Schuldendienst	ersätze	31.12.2023	Schuldendienst
Aktenzahl	Ansatz	Zinsindikator								
2.5. ... von Sonstigen										
<b>Zwischensumme</b>			0,00	0,00	0,00	0,00	0,00	0,00	0,00	0,00
<b>SUMME (1 und 2)</b>			2.541.900,00	0,00	253.600,00	84.100,00	337.700,00	0,00	2.288.300,00	337.700,00
Davon ohne A85-89			0,00	0,00	0,00	0,00	0,00	0,00	0,00	0,00
Davon A85-89			2.541.900,00	0,00	253.600,00	84.100,00	337.700,00	0,00	2.288.300,00	337.700,00



Rückstellungsspiegel (Anlage 6q)



Rückstellung	Stand 31.12.2022	Dotierungen (+)	Verbrauch (-)	Auflösung (-)	Stand 31.12.2023
<b>Kurzfristig</b>	<b>0,00</b>	<b>0,00</b>	<b>0,00</b>	<b>0,00</b>	<b>0,00</b>
Rückstellungen für Prozesskosten					
Rückstellungen für nicht konsumierte Urlaube					
Rückstellungen für ausstehende Rechnungen					
Sonstige kurzfristige Rückstellungen					
<b>Langfristig</b>	<b>21.900,00</b>	<b>6.500,00</b>	<b>0,00</b>	<b>0,00</b>	<b>28.400,00</b>
Rückstellungen für Abfertigungen					
Rückstellungen für Jubiläumszuwendungen	21.900,00	6.500,00			28.400,00
Rückstellungen für Haftungen					
Rückstellungen für Sanierung von Altlasten					
Rückstellungen für Pensionen (Säule I)					
Sonstige langfristige Rückstellungen					
<b>Gesamtsumme</b>	<b>21.900,00</b>	<b>6.500,00</b>	<b>0,00</b>	<b>0,00</b>	<b>28.400,00</b>



Nachweis Vermögen mit abgeänderter Nutzungsdauer





Konto	Bezeichnung	Nutzungsdauer lt. VRV	Abweichende Nutzungsdauer	Begründung
3/0430001/00003	Digitaler Leitungskataster BA 101	0,0	25,0	lt. Mitteilung v. Gemdat Nutzungsdauer 25 Jahre
3/0450001/03961	BA 05 Sanierung Hauptsammler - Hochwasserschäden 2002	50,0	34,5	Restnutzungsdauer wurde dem BA 01 Errichtung Hauptsammler angepasst (Sanierung Hochwasserschäden)
3/0450001/05543	KT BA 05 Sanierung Hauptsammler - Hochwasserschäden 2002	50,0	34,5	Restnutzungsdauer wurde dem BA 01 Errichtung Hauptsammler angepasst (Sanierung Hochwasserschäden)



Dienstpostenplan



## DIENSTPOSTENPLAN

<b>Dienstposten-plannummer</b>	<b>Dienst-Zweignr.</b>	<b>Bezeichnung Dienstzweig</b>	<b>Anzahl</b>	<b>Verwendungs-Gruppe VB</b>	<b>davon Funktionsdienstposten</b>	<b>Funktionsgruppe</b>	<b>Personalzulagenanspruch</b>
1	1	Gehobener Facharbeiter	2	6			
2	6	Klärfacharbeiter	1	5			

**GESAMTANZAHL ALLER DIENSTPOSTEN 3**

Der Obmann



MFP - Ergebnishaushalt Gesamt 1. und 2. Ebene  
- interne Vergütungen enthalten





MVAG	Mittelverwendungs- und aufbringungsgruppen (1. und 2. Ebene)	VA 2023	Plan 2024	Plan 2025	Plan 2026	Plan 2027
<b>211</b>	<b>Erträge aus der operativen Verwaltungstätigkeit</b>	<b>15.500,00</b>	<b>15.500,00</b>	<b>15.500,00</b>	<b>15.500,00</b>	<b>15.500,00</b>
2111	Erträge aus eigenen Abgaben					
2112	Erträge aus Ertragsanteilen					
2113	Erträge aus Gebühren					
2114	Erträge aus Leistungen					
2115	Erträge aus Besitz und wirtschaftlicher Tätigkeit					
2116	Erträge aus Veräußerung und sonstige Erträge	15.500,00	15.500,00	15.500,00	15.500,00	15.500,00
2117	Nicht finanzierungswirksame operative Erträge					
<b>212</b>	<b>Erträge aus Transfers</b>	<b>977.300,00</b>	<b>969.900,00</b>	<b>971.800,00</b>	<b>918.300,00</b>	<b>798.100,00</b>
2121	Transferertrag von Trägern des öffentlichen Rechts	926.500,00	919.100,00	921.000,00	867.500,00	747.700,00
2122	Transferertrag von Beteiligungen					
2123	Transferertrag von Unternehmen (mit Finanzunternehmen)					
2124	Transferertrag von Haushalten und Organisationen ohne Erwerbscharakter					
2125	Transferertrag vom Ausland					
2126	Investitions- und Tilgungszuschüsse zwischen Unternehmungen und Betrieben der Gebietskörperschaft und der Gebietskörperschaft					
2127	Nicht finanzierungswirksamer Transferertrag	50.800,00	50.800,00	50.800,00	50.800,00	50.400,00
<b>213</b>	<b>Finanzerträge</b>	<b>0,00</b>	<b>0,00</b>	<b>0,00</b>	<b>0,00</b>	<b>0,00</b>
2131	Erträge aus Zinsen					
2132	Erträge aus Zinsen aus derivativen Finanzinstrumenten ohne Grundgeschäft					
2133	Erträge aus Gewinnentnahmen von marktbestimmten Betrieben					
2134	Sonstige Finanzerträge					
2135	Erträge aus Dividenden/Gewinnausschüttungen					
2136	Sonstige nicht finanzierungswirksame Finanzerträge					
<b>21</b>	<b>Summe Erträge</b>	<b>992.800,00</b>	<b>985.400,00</b>	<b>987.300,00</b>	<b>933.800,00</b>	<b>813.600,00</b>
<b>221</b>	<b>Personalaufwand</b>	<b>185.600,00</b>	<b>194.400,00</b>	<b>199.700,00</b>	<b>205.600,00</b>	<b>211.500,00</b>
2211	Personalaufwand (Bezüge, Nebengeb., Mehrleistungen)	138.400,00	145.200,00	149.500,00	154.000,00	158.500,00
2212	Gesetzlicher und freiwilliger Sozialaufwand	39.000,00	41.000,00	42.000,00	43.400,00	44.800,00
2213	Sonstiger Personalaufwand	1.700,00	1.700,00	1.700,00	1.700,00	1.700,00
2214	Nicht finanzierungswirksamer Personalaufwand	6.500,00	6.500,00	6.500,00	6.500,00	6.500,00
<b>222</b>	<b>Sachaufwand (ohne Transferaufwand)</b>	<b>702.800,00</b>	<b>706.300,00</b>	<b>702.800,00</b>	<b>702.800,00</b>	<b>530.500,00</b>
2221	Gebrauchs- und Verbrauchsgüter, Handelswaren	5.400,00	5.400,00	5.400,00	5.400,00	5.400,00
2222	Verwaltungs- und Betriebsaufwand	241.400,00	241.400,00	241.400,00	241.400,00	241.400,00

MVAG	Mittelverwendungs- und aufbringungsgruppen (1. und 2. Ebene)	VA 2023	Plan 2024	Plan 2025	Plan 2026	Plan 2027
2223	Leasing- und Mietaufwand					
2224	Instandhaltung	24.700,00	24.700,00	24.700,00	24.700,00	24.700,00
2225	Sonstiger Sachaufwand	158.400,00	161.900,00	158.400,00	158.400,00	32.400,00
2226	Nicht finanzierungswirksamer Sachaufwand	272.900,00	272.900,00	272.900,00	272.900,00	226.600,00
<b>223</b>	<b>Transferaufwand (laufende Transfers und Kapitaltransfers)</b>	<b>0,00</b>	<b>0,00</b>	<b>0,00</b>	<b>0,00</b>	<b>0,00</b>
2231	Transferaufwand an Träger des öffentlichen Rechts					
2232	Transferaufwand an Beteiligungen					
2233	Transferaufwand an Unternehmen (mit Finanzunternehmen)					
2234	Transferaufwand an Haushalte und Organisationen ohne Erwerbscharakter					
2235	Transferaufwand an das Ausland					
2236	Investitions- und Tilgungszuschüsse zwischen Unternehmungen und Betrieben der Gebietskörperschaft und der Gebietskörperschaft					
2237	Nicht finanzierungswirksamer Transferaufwand					
<b>224</b>	<b>Finanzaufwand</b>	<b>84.900,00</b>	<b>76.500,00</b>	<b>67.300,00</b>	<b>58.500,00</b>	<b>54.300,00</b>
2241	Zinsen aus Finanzschulden, Finanzierungsleasing, Forderungskauf und derivativen Finanzinstrumenten mit Grundgeschäft	84.100,00	75.700,00	66.500,00	57.700,00	53.500,00
2242	Zinsen und sonstige Aufwendungen aus derivativen Finanzinstrumenten ohne Grundgeschäft					
2243	Gewinnentnahmen von Unternehmungen und marktbestimmten Betrieben der Gebietskörperschaft (innerhalb der Gebietskörperschaft)					
2244	Sonstiger Finanzaufwand	800,00	800,00	800,00	800,00	800,00
2245	Nicht finanzierungswirksamer Finanzaufwand					
<b>22</b>	<b>Summe Aufwendungen</b>	<b>973.300,00</b>	<b>977.200,00</b>	<b>969.800,00</b>	<b>966.900,00</b>	<b>796.300,00</b>
<b>SA0</b>	<b>Saldo (0) Nettoergebnis (21 - 22)</b>	<b>19.500,00</b>	<b>8.200,00</b>	<b>17.500,00</b>	<b>-33.100,00</b>	<b>17.300,00</b>
<b>230</b>	<b>Entnahmen von Haushaltsrücklagen</b>	<b>0,00</b>	<b>0,00</b>	<b>0,00</b>	<b>0,00</b>	<b>0,00</b>
2301	Entnahmen von Haushaltsrücklagen					
<b>240</b>	<b>Zuweisung an Haushaltsrücklagen</b>	<b>0,00</b>	<b>0,00</b>	<b>0,00</b>	<b>0,00</b>	<b>0,00</b>
2401	Zuweisung an Haushaltsrücklagen					
<b>23</b>	<b>Summe Haushaltsrücklagen</b>	<b>0,00</b>	<b>0,00</b>	<b>0,00</b>	<b>0,00</b>	<b>0,00</b>
<b>SA00</b>	<b>Nettoergebnis nach Zuweisung und Entnahmen von Haushaltsrücklagen (Saldo 0 +/- SU23)</b>	<b>19.500,00</b>	<b>8.200,00</b>	<b>17.500,00</b>	<b>-33.100,00</b>	<b>17.300,00</b>

MFP - Finanzierungshaushalt Gesamt 1. und 2. Ebene  
- interne Vergütungen enthalten



MVAG	Mittelverwendungs- und aufbringungsgruppen (1. und 2. Ebene)	VA 2023	Plan 2024	Plan 2025	Plan 2026	Plan 2027
<b>311</b>	<b>Einzahlungen aus der operativen Verwaltungstätigkeit</b>	<b>15.500,00</b>	<b>15.500,00</b>	<b>15.500,00</b>	<b>15.500,00</b>	<b>15.500,00</b>
3111	Einzahlungen aus eigenen Abgaben					
3112	Einzahlungen aus Ertragsanteilen					
3113	Einzahlungen aus Gebühren					
3114	Einzahlungen aus Leistungen					
3115	Einzahlungen aus Besitz und wirtschaftlicher Tätigkeit					
3116	Einzahlungen aus Veräußerung von geringwertigen Wirtschaftsgütern (GWG) und sonstige Einzahlungen	15.500,00	15.500,00	15.500,00	15.500,00	15.500,00
<b>312</b>	<b>Einzahlungen aus Transfers (ohne Kapitaltransfers)</b>	<b>926.500,00</b>	<b>919.100,00</b>	<b>921.000,00</b>	<b>867.500,00</b>	<b>747.700,00</b>
3121	Transferzahlungen von Trägern des öffentlichen Rechts	926.500,00	919.100,00	921.000,00	867.500,00	747.700,00
3122	Transferzahlungen von Beteiligungen					
3123	Transferzahlungen von Unternehmen (inkl. Finanzunternehmen)					
3124	Transferzahlungen von Haushalte und Organisationen ohne Erwerbscharakter					
3125	Transferzahlungen vom Ausland					
3126	Investitions- und Tilgungszuschüsse zwischen Unternehmungen und Betrieben der Gebietskörperschaft und der Gebietskörperschaft					
<b>313</b>	<b>Einzahlungen aus Finanzerträgen</b>	<b>0,00</b>	<b>0,00</b>	<b>0,00</b>	<b>0,00</b>	<b>0,00</b>
3131	Einzahlungen aus Zinserträgen					
3133	Einzahlungen aus Gewinnentnahmen von marktbestimmten Betrieben					
3134	Sonstige Einzahlungen aus Finanzerträgen					
3135	Einzahlungen aus Dividenden/Gewinnausschüttungen					
<b>31</b>	<b>Summe Einzahlungen operative Gebarung</b>	<b>942.000,00</b>	<b>934.600,00</b>	<b>936.500,00</b>	<b>883.000,00</b>	<b>763.200,00</b>
<b>321</b>	<b>Auszahlungen aus Personalaufwand</b>	<b>179.100,00</b>	<b>187.900,00</b>	<b>193.200,00</b>	<b>199.100,00</b>	<b>205.000,00</b>
3211	Auszahlungen für Personalaufwand Bezüge, Nebengebühren, und Mehrleistungsvergütungen)	138.400,00	145.200,00	149.500,00	154.000,00	158.500,00
3212	Auszahlungen für gesetzliche und freiwillige Sozialaufwendungen	39.000,00	41.000,00	42.000,00	43.400,00	44.800,00
3213	Auszahlungen aus sonstigem Personalaufwand	1.700,00	1.700,00	1.700,00	1.700,00	1.700,00
<b>322</b>	<b>Auszahlungen aus Sachaufwand (ohne Transferaufwand)</b>	<b>429.900,00</b>	<b>433.400,00</b>	<b>429.900,00</b>	<b>429.900,00</b>	<b>303.900,00</b>
3221	Auszahlungen für Gebrauchs- und Verbrauchsgüter, Handelswaren	5.400,00	5.400,00	5.400,00	5.400,00	5.400,00
3222	Auszahlungen für Verwaltungs- und Betriebsaufwand	241.400,00	241.400,00	241.400,00	241.400,00	241.400,00
3223	Auszahlungen für Leasing- und Mietaufwand					
3224	Auszahlungen für Instandhaltung	24.700,00	24.700,00	24.700,00	24.700,00	24.700,00
3225	Sonstige Auszahlungen aus Sachaufwand	158.400,00	161.900,00	158.400,00	158.400,00	32.400,00
<b>323</b>	<b>Auszahlungen aus Transfers (ohne Kapitaltransfers)</b>	<b>0,00</b>	<b>0,00</b>	<b>0,00</b>	<b>0,00</b>	<b>0,00</b>
3231	Transferzahlungen an Träger des öffentlichen Rechts					
3232	Transferzahlungen an Beteiligungen					

MVAG	Mittelverwendungs- und aufbringungsgruppen (1. und 2. Ebene)	VA 2023	Plan 2024	Plan 2025	Plan 2026	Plan 2027
3233	Transferzahlungen an Unternehmen (inkl. Finanzunternehmen)					
3234	Transferzahlungen an Haushalte und Organisationen ohne Erwerbscharakter					
3235	Transferzahlungen an das Ausland					
3236	Investitions- und Tilgungszuschüsse zwischen Unternehmungen und Betrieben der Gebietskörperschaft und der Gebietskörperschaft					
<b>324</b>	<b>Auszahlungen aus Finanzaufwand</b>	<b>84.900,00</b>	<b>76.500,00</b>	<b>67.300,00</b>	<b>58.500,00</b>	<b>54.300,00</b>
3241	Auszahlungen für Zinsaufwand, für Finanzierungsleasing, für Forderungskauf, für Finanzschulden und derivative Finanzinstrumente mit Grundgeschäft	84.100,00	75.700,00	66.500,00	57.700,00	53.500,00
3242	Auszahlungen für Zinsen aus derivativen Finanzinstrumenten ohne Grundgeschäft					
3243	Auszahlung aus Gewinnentnahmen von marktbestimmten Betrieben					
3244	Sonstige Auszahlungen aus Finanzaufwendungen	800,00	800,00	800,00	800,00	800,00
<b>32</b>	<b>Summe Auszahlungen operative Gebarung</b>	<b>693.900,00</b>	<b>697.800,00</b>	<b>690.400,00</b>	<b>687.500,00</b>	<b>563.200,00</b>
<b>SA1</b>	<b>Saldo (1) Geldfluss aus der Operativen Gebarung (31 – 32)</b>	<b>248.100,00</b>	<b>236.800,00</b>	<b>246.100,00</b>	<b>195.500,00</b>	<b>200.000,00</b>
<b>331</b>	<b>Einzahlungen aus der Investitionstätigkeit</b>	<b>0,00</b>	<b>0,00</b>	<b>0,00</b>	<b>0,00</b>	<b>0,00</b>
3311	Einzahlungen aus der Veräußerung von immateriellem Vermögen					
3312	Einzahlungen aus der Veräußerung von Grundstücken und Grundstückeinrichtungen					
3313	Einzahlungen aus der Veräußerung von Gebäuden und Bauten					
3314	Einzahlungen aus der Veräußerung von technischen Anlagen, Fahrzeuge und Maschinen					
3315	Einzahlungen aus der Veräußerung von Amts-, Betriebs- und Geschäftsausstattung					
3316	Einzahlungen aus der Veräußerung von Kulturgütern					
3317	Einzahlungen aus der Veräußerung von Beteiligungen					
<b>332</b>	<b>Einzahlungen aus der Rückzahlung von Darlehen sowie gewährten Vorschüssen</b>	<b>0,00</b>	<b>0,00</b>	<b>0,00</b>	<b>0,00</b>	<b>0,00</b>
3321	Einzahlungen aus Darlehen an Träger des öffentlichen Rechts					
3322	Einzahlungen aus Darlehen an Beteiligungen					
3323	Einzahlungen aus Darlehen an Unternehmen und Haushalte					
3325	Einzahlungen aus Vorschüssen und Anzahlungen					
<b>333</b>	<b>Einzahlungen aus Kapitaltransfers</b>	<b>13.000,00</b>	<b>12.900,00</b>	<b>12.700,00</b>	<b>12.300,00</b>	<b>11.900,00</b>
3331	Kapitaltransferzahlungen von Trägern des öffentlichen Rechts	13.000,00	12.900,00	12.700,00	12.300,00	11.900,00
3332	Kapitaltransferzahlungen von Beteiligungen					
3333	Kapitaltransferzahlungen von Unternehmen					
3334	Kapitaltransferzahlungen von Haushalten und Organisationen ohne Erwerbscharakter					
3335	Kapitaltransferzahlungen vom Ausland					
<b>33</b>	<b>Summe Einzahlungen investive Gebarung</b>	<b>13.000,00</b>	<b>12.900,00</b>	<b>12.700,00</b>	<b>12.300,00</b>	<b>11.900,00</b>
<b>341</b>	<b>Auszahlungen aus der Investitionstätigkeit</b>	<b>27.500,00</b>	<b>7.500,00</b>	<b>7.500,00</b>	<b>7.500,00</b>	<b>7.500,00</b>

MVAG	Mittelverwendungs- und aufbringungsgruppen (1. und 2. Ebene)	VA 2023	Plan 2024	Plan 2025	Plan 2026	Plan 2027
3411	Auszahlungen für den Erwerb von immateriellem Vermögen					
3412	Auszahlungen für den Erwerb von Grundstücken und Grundstückseinrichtungen					
3413	Auszahlungen für den Erwerb von Gebäuden und Bauten	20.000,00				
3414	Auszahlungen für den Erwerb von technischen Anlagen, Fahrzeuge und Maschinen	7.500,00	7.500,00	7.500,00	7.500,00	7.500,00
3415	Auszahlungen für den Erwerb von Amts-, Betriebs- und Geschäftsausstattung					
3416	Auszahlungen für den Erwerb von Kulturgütern					
3417	Auszahlungen für den Erwerb von Beteiligungen					
<b>342</b>	<b>Auszahlungen von gewährten Darlehen sowie gewährten Vorschüssen</b>	<b>0,00</b>	<b>0,00</b>	<b>0,00</b>	<b>0,00</b>	<b>0,00</b>
3421	Auszahlung von Darlehen an Träger des öffentlichen Rechts					
3422	Auszahlung von Darlehen an Beteiligungen					
3423	Auszahlung von Darlehen an Unternehmen und Haushalte					
3425	Auszahlungen von Vorschüssen und Anzahlungen					
<b>343</b>	<b>Auszahlungen aus Kapitaltransfers</b>	<b>0,00</b>	<b>0,00</b>	<b>0,00</b>	<b>0,00</b>	<b>0,00</b>
3431	Kapitaltransferzahlungen an Träger des öffentlichen Rechts					
3432	Kapitaltransferzahlungen an Beteiligungen					
3433	Kapitaltransferzahlungen an Unternehmen (Finanzunternehmen)					
3434	Kapitaltransferzahlungen an Haushalte und Organisationen ohne Erwerbscharakter					
3435	Kapitaltransferzahlungen an das Ausland					
<b>34</b>	<b>Summe Auszahlungen investive Gebarung</b>	<b>27.500,00</b>	<b>7.500,00</b>	<b>7.500,00</b>	<b>7.500,00</b>	<b>7.500,00</b>
<b>SA2</b>	<b>Saldo (2) Geldfluss aus der Investiven Gebarung (33 – 34)</b>	<b>-14.500,00</b>	<b>5.400,00</b>	<b>5.200,00</b>	<b>4.800,00</b>	<b>4.400,00</b>
<b>SA3</b>	<b>Saldo (3) Nettofinanzierungssaldo (Saldo 1 + Saldo 2)</b>	<b>233.600,00</b>	<b>242.200,00</b>	<b>251.300,00</b>	<b>200.300,00</b>	<b>204.400,00</b>
<b>351</b>	<b>Einzahlungen aus der Aufnahme von Finanzschulden</b>	<b>0,00</b>	<b>0,00</b>	<b>0,00</b>	<b>0,00</b>	<b>0,00</b>
3511	Einzahlungen aus empfangenen Darlehen von öffentlichen Körperschaften und Rechtsträgern					
3512	Einzahlungen aus empfangenen Darlehen von Beteiligungen					
3513	Einzahlungen aus empfangenen Darlehen von Unternehmen und privaten Haushalten					
3514	Einzahlungen aus Finanzschulden (Finanzunternehmen)					
<b>353</b>	<b>Einzahlungen infolge eines Kapitaltausch bei derivativen Finanzinstrumenten mit Grundgeschäft</b>	<b>0,00</b>	<b>0,00</b>	<b>0,00</b>	<b>0,00</b>	<b>0,00</b>
3530	Einzahlungen infolge eines Kapitaltausch bei derivativen Finanzinstrumenten mit Grundgeschäft					
<b>355</b>	<b>Einzahlungen aus dem Abgang von Finanzinstrumenten</b>	<b>0,00</b>	<b>0,00</b>	<b>0,00</b>	<b>0,00</b>	<b>0,00</b>
3550	Einzahlungen aus dem Abgang von Finanzinstrumenten					
<b>35</b>	<b>Summe Einzahlungen aus der Finanzierungstätigkeit</b>	<b>0,00</b>	<b>0,00</b>	<b>0,00</b>	<b>0,00</b>	<b>0,00</b>

MVAG	Mittelverwendungs- und aufbringungsgruppen (1. und 2. Ebene)	VA 2023	Plan 2024	Plan 2025	Plan 2026	Plan 2027
<b>361</b>	<b>Auszahlungen aus der Tilgung von Finanzschulden</b>	<b>253.600,00</b>	<b>242.200,00</b>	<b>251.300,00</b>	<b>200.300,00</b>	<b>204.400,00</b>
3611	Auszahlungen aus empfangenen Darlehen von öffentlichen Körperschaften und Rechtsträgern	63.800,00	64.200,00	64.800,00	65.500,00	66.100,00
3612	Auszahlungen aus empfangenen Darlehen von Beteiligungen					
3613	Auszahlungen aus empfangenen Darlehen von Unternehmen und privaten Haushalten					
3614	Auszahlungen aus Finanzschulden	189.800,00	178.000,00	186.500,00	134.800,00	138.300,00
3615	Auszahlung aus der Rückzahlung von Leasingverbindlichkeiten					
<b>363</b>	<b>Auszahlungen infolge eines Kapitaltausch bei derivativen Finanzinstrumenten mit Grundgeschäft</b>	<b>0,00</b>	<b>0,00</b>	<b>0,00</b>	<b>0,00</b>	<b>0,00</b>
3630	Auszahlungen infolge eines Kapitaltausch bei derivativen Finanzinstrumenten mit Grundgeschäft					
<b>365</b>	<b>Auszahlungen für den Erwerb von Finanzinstrumenten</b>	<b>0,00</b>	<b>0,00</b>	<b>0,00</b>	<b>0,00</b>	<b>0,00</b>
3650	Auszahlungen für den Erwerb von Finanzinstrumenten					
<b>36</b>	<b>Summe Auszahlungen aus der Finanzierungstätigkeit</b>	<b>253.600,00</b>	<b>242.200,00</b>	<b>251.300,00</b>	<b>200.300,00</b>	<b>204.400,00</b>
<b>SA4</b>	<b>Saldo (4) Geldfluss aus der Finanzierungstätigkeit (35 – 36)</b>	<b>-253.600,00</b>	<b>-242.200,00</b>	<b>-251.300,00</b>	<b>-200.300,00</b>	<b>-204.400,00</b>
<b>SA5</b>	<b>Saldo (5) Geldfluss aus der voranschlagswirksamen Gebarung (Saldo 3 + Saldo 4)</b>	<b>-20.000,00</b>	<b>0,00</b>	<b>0,00</b>	<b>0,00</b>	<b>0,00</b>



MFP - Schuldenentwicklung



Bezeichnung	VA 2023	Plan 2024	Plan 2025	Plan 2026	Plan 2027
<b>Gesamte Schulden</b>					
Buchwert 01.01.	2.541.900	2.288.300	2.046.100	1.794.700	1.594.400
Zugang					
Tilgung	253.600	242.200	251.300	200.300	204.400
<b>Buchwert 31.12.</b>	<b>2.288.300</b>	<b>2.046.100</b>	<b>1.794.800</b>	<b>1.594.400</b>	<b>1.390.000</b>
Zinsen	84.100	75.700	66.500	57.700	53.500
Ersätze					
<b>Gesamt-Schuldendienst</b>	<b>337.700</b>	<b>317.900</b>	<b>317.800</b>	<b>258.000</b>	<b>257.900</b>
<b>nicht Maastricht-relevante Schulden</b>					
Buchwert 01.01.	2.541.900	2.288.300	2.046.100	1.794.700	1.594.400
Zugang					
Tilgung	253.600	242.200	251.300	200.300	204.400
<b>Buchwert 31.12.</b>	<b>2.288.300</b>	<b>2.046.100</b>	<b>1.794.800</b>	<b>1.594.400</b>	<b>1.390.000</b>
Zinsen	84.100	75.700	66.500	57.700	53.500
Ersätze					
<b>Gesamt-Schuldendienst</b>	<b>337.700</b>	<b>317.900</b>	<b>317.800</b>	<b>258.000</b>	<b>257.900</b>
<b>Maastricht-relevante Schulden</b>					
Buchwert 01.01.	0	0	0	0	0
Zugang					
Tilgung					
<b>Buchwert 31.12.</b>	<b>0</b>	<b>0</b>	<b>0</b>	<b>0</b>	<b>0</b>
Zinsen					
Ersätze					
<b>Gesamt-Schuldendienst</b>	<b>0</b>	<b>0</b>	<b>0</b>	<b>0</b>	<b>0</b>



Seite	Inhalt
3	Vorbericht
17	Ergebnishaushalt Gesamt 1. und 2. Ebene (Anlage 1a) - interne Vergütungen enthalten
21	Finanzierungshaushalt Gesamt 1. und 2. Ebene (Anlage 1b) - interne Vergütungen enthalten
27	Ergebnishaushalt Bereichsbudget 1. und 2. Ebene (Anlage 1a)
33	Finanzierungshaushalt Bereichsbudget 1. und 2. Ebene (Anlage 1b)
43	Querschnitt (Anlage 5b)
49	Ergebnis- und Finanzierungsvoranschlag Detailnachweis
55	VA Haushaltspotential
61	Nachweis der Investitionstätigkeit
67	Personaldaten iSd ÖStp (Anlage 4)
73	Nachweis über Transferzahlungen (Anlage 6a)
77	Nachweis über Haushaltsrücklagen und Zahlungsmittelreserven (Anlage 6b)
81	Nachweis über Innere Darlehen
85	Einzelnachweis über Finanzschulden und Schuldendienst (Anlage 6c)
91	Rückstellungsspiegel (Anlage 6q)
95	Nachweis Vermögen mit abgeänderter Nutzungsdauer
99	Dienstpostenplan
103	MFP - Ergebnishaushalt Gesamt 1. und 2. Ebene - interne Vergütungen enthalten
107	MFP - Finanzierungshaushalt Gesamt 1. und 2. Ebene - interne Vergütungen enthalten
113	MFP - Schuldenentwicklung