

# RECHNUNGSABSCHLUSS

für das

## Haushaltsjahr

## 2022

Marktgemeinde: Ybbsitz  
Pol.Bezirk: Amstetten  
Land: Niederösterreich

Bevölkerungszahl: 3.410 Einw. (Stand 31.10.2021)  
Flächenausmaß: 104,17 km<sup>2</sup>





Vorbericht

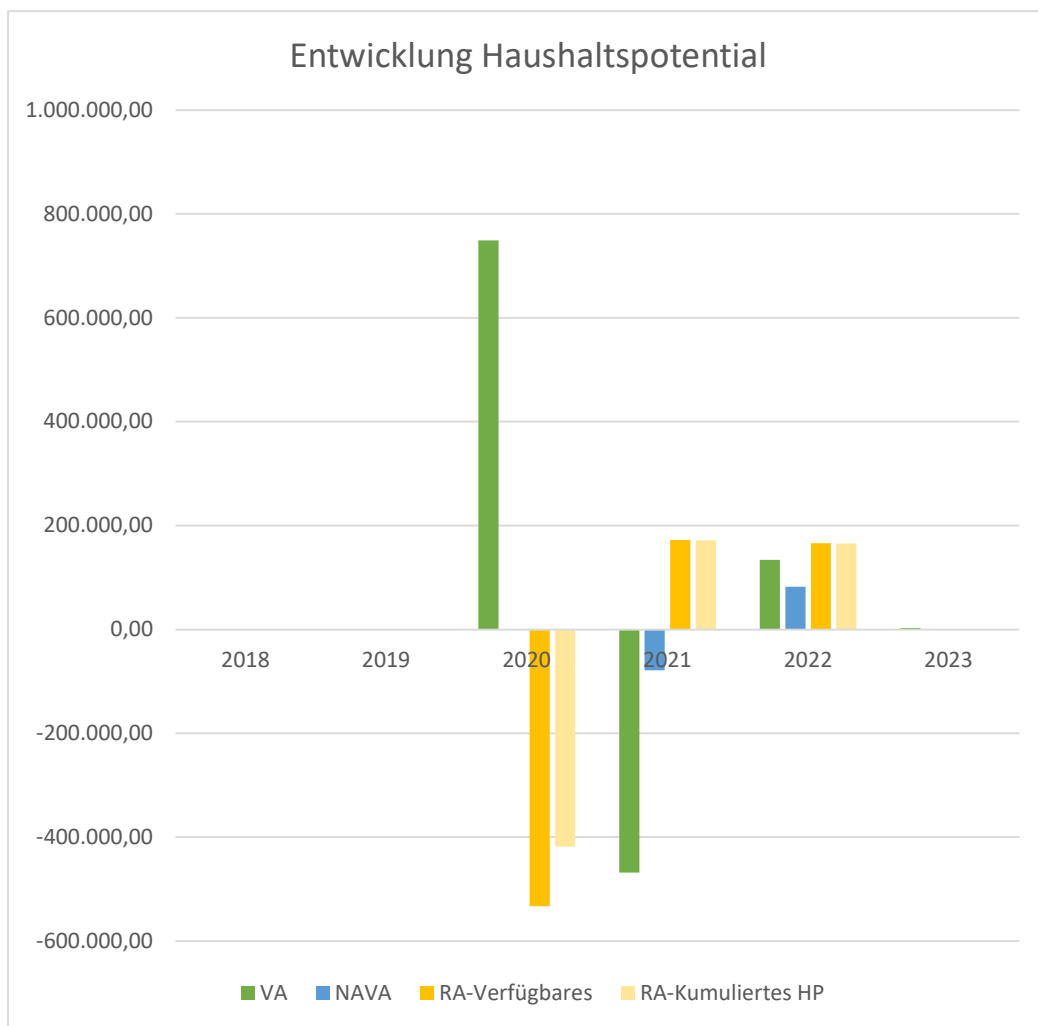




# Vorbericht zum Rechnungsabschluss 2022

## gemäß § 3 der NÖ Gemeindehaushaltsverordnung (NÖ GHVO)

### Entwicklung des Haushaltspotenzials



#### Erläuterung

Das Haushaltspotential hat seine Grundlage in § 67 Z. 11 der NÖ Gemeindeordnung 1973 (NÖ GO 1973) und ist erstmals im Voranschlag 2020 auszuweisen.

#### Haushaltspotential

Differenz der wiederkehrenden Mittelaufbringungen abzüglich der wiederkehrenden Mittelverwendungen unter Berücksichtigung der entsprechenden Forderungen und Verbindlichkeiten.

Das Haushaltspotential ist eine wichtige Kenngröße und gibt die aktuelle Leistungsfähigkeit der Gemeinde wieder. Das schafft Vergleichbarkeit mit der bisherigen Rechtslage, aus der Überschüsse und Abgänge abzuleiten waren und dient der Transparenz.

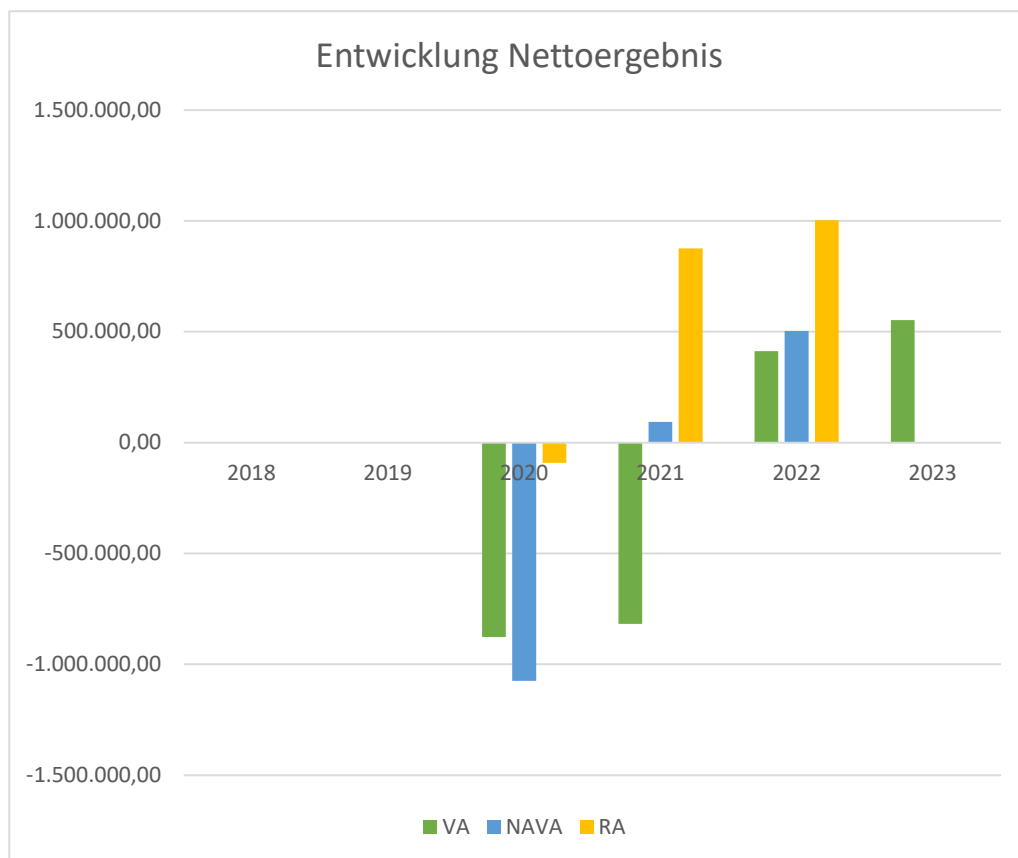
#### Begründung

Durch die gute wirtschaftliche Entwicklung konnte die Marktgemeinde Ybbsitz einen Überschuss im ordentlichen Haushalt erwirtschaften. Ein Teil des operativen Haushaltes wurde zur Abdeckung im investiven Haushalt herangezogen.

# Vorbericht zum Rechnungsabschluss 2022

## gemäß § 3 der NÖ Gemeindehaushaltsverordnung (NÖ GHVO)

### Entwicklung des Nettoergebnisses



### Erläuterung

Beim Nettoergebnis handelt es sich um das Ergebnis des Ergebnisvoranschlags und ist erstmals für das Haushaltsjahr 2020 auszuweisen.

Ein positives Nettoergebnis bedeutet, dass die Erträge voraussichtlich ausreichend sein werden, die Aufwendungen für die kommunalen Leistungen (inklusive des Werteverzehrs des Anlagevermögens in Form der Abschreibung) abzudecken.

Ein negatives Nettoergebnis heißt, dass dies nicht zur Gänze (in der Höhe des negativen Wertes) möglich ist.

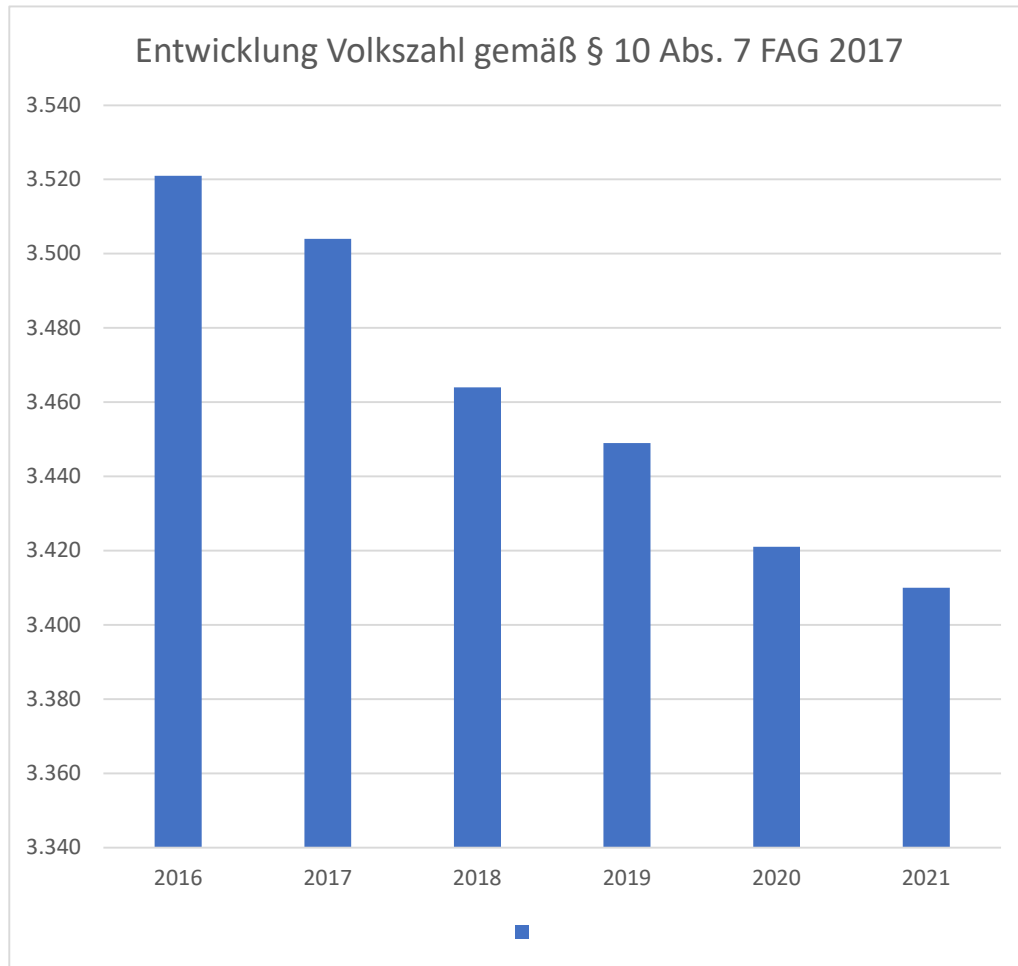
### Begründung

Durch die gute wirtschaftliche Situation in Österreich konnte ein Zuwachs bei den Ertragsanteilen erzielt werden. Die laufenden Ausgaben können somit aus den laufenden Erträgen gedeckt werden.

# Vorbericht zum Rechnungsabschluss 2022

## gemäß § 3 der NÖ Gemeindehaushaltsverordnung (NÖ GHVO)

### Entwicklung der Volkszahl gemäß § 10 Abs. 7 FAG 2017, BGBl. I Nr. 116/2016 in der Fassung BGBl. I Nr. 106/2018



#### Erläuterung

Die Volkszahl gemäß § 10 Abs. 7 FAG 2017 wird jährlich von der Bundesanstalt Statistik Austria zum Stichtag 31. Oktober festgestellt und wirkt mit dem Beginn des übernächsten Kalenderjahres. Sie dient für die Berechnung der Abgabenertragsanteile und darf nicht automatisch mit der Volkszahl für die Berechnung der Gemeinderatsmandate verwechselt werden.

Eine Erhöhung bzw. Verminderung der Volkszahl (jährlich) ist ein wesentlicher Indikator für die Berechnung der Abgabenertragsanteile.

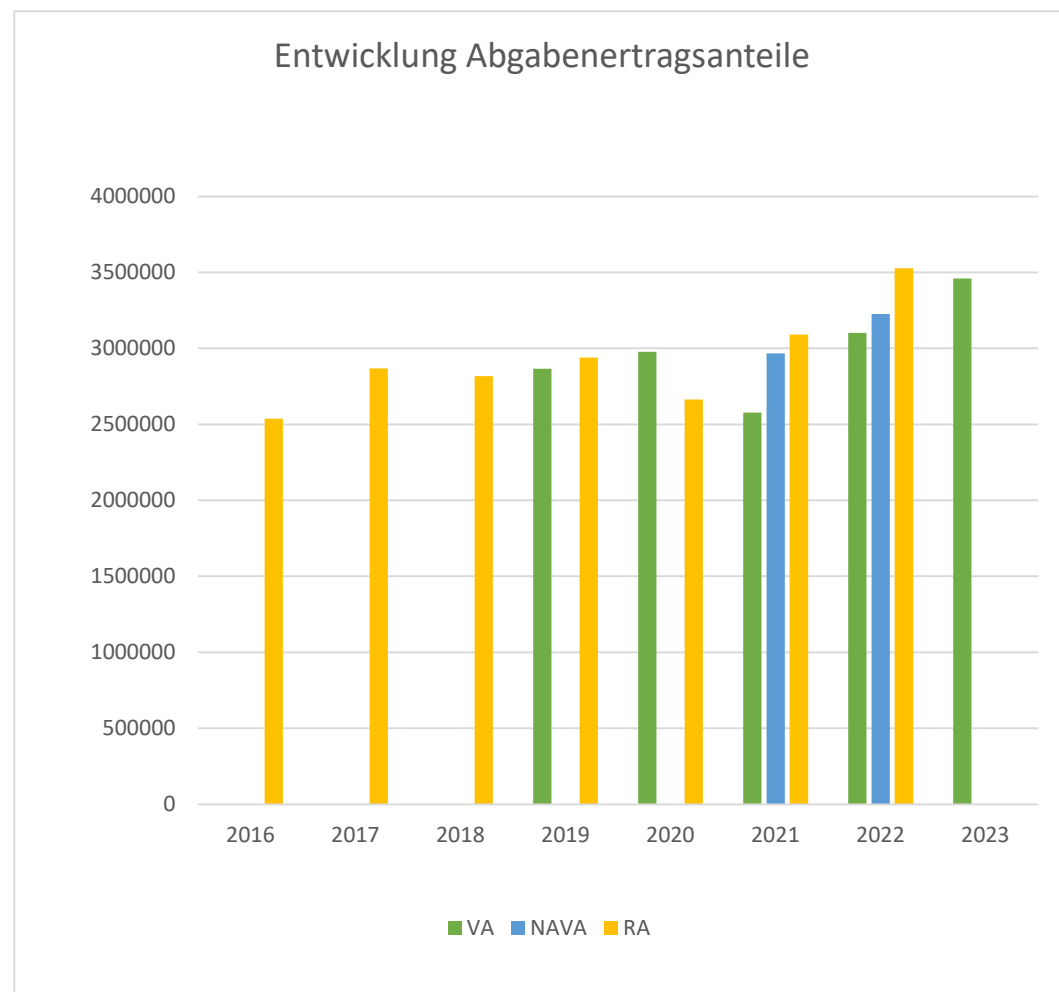
#### Begründung

Derzeit ist die Volkszahl bei der Statistik Austria nicht abrufbar, daher gibt es keinen Stand zum Stichtag 31. Oktober. Laut Meldewesen sind per 31.12.2022 3.351 Hauptwohnsitzer in Ybbsitz gemeldet. Im Vorjahr waren es 3.355 Hauptwohnsitzer. Der Einwohnerstand bleibt somit auf einem konstanten Wert.

# Vorbericht zum Rechnungsabschluss 2022

gemäß § 3 der NÖ Gemeindehaushaltsverordnung (NÖ GHVO)

## Entwicklung der Abgabenertragsanteile



### Erläuterung

Die Gebietskörperschaften (Bund, Länder und Gemeinden) erhalten auf Basis des aktuellen Finanzausgleichs aus den gemeinschaftlichen Bundesabgaben (z.B. Umsatzsteuer, Körperschaftssteuer, Lohnsteuer, Versicherungssteuer, Mineralölsteuer, Normverbrauchsabgabe, Tabaksteuer udgl.) entsprechende Anteile. Im Bereich der Gemeinden spielen dabei die Volkszahl und der abgestufte Bevölkerungsschlüssel eine besondere Rolle. Die sogenannten „Abgabenertragsanteile“ bilden in den meisten Gemeinden die wichtigste Einnahmequelle.

### Begründung

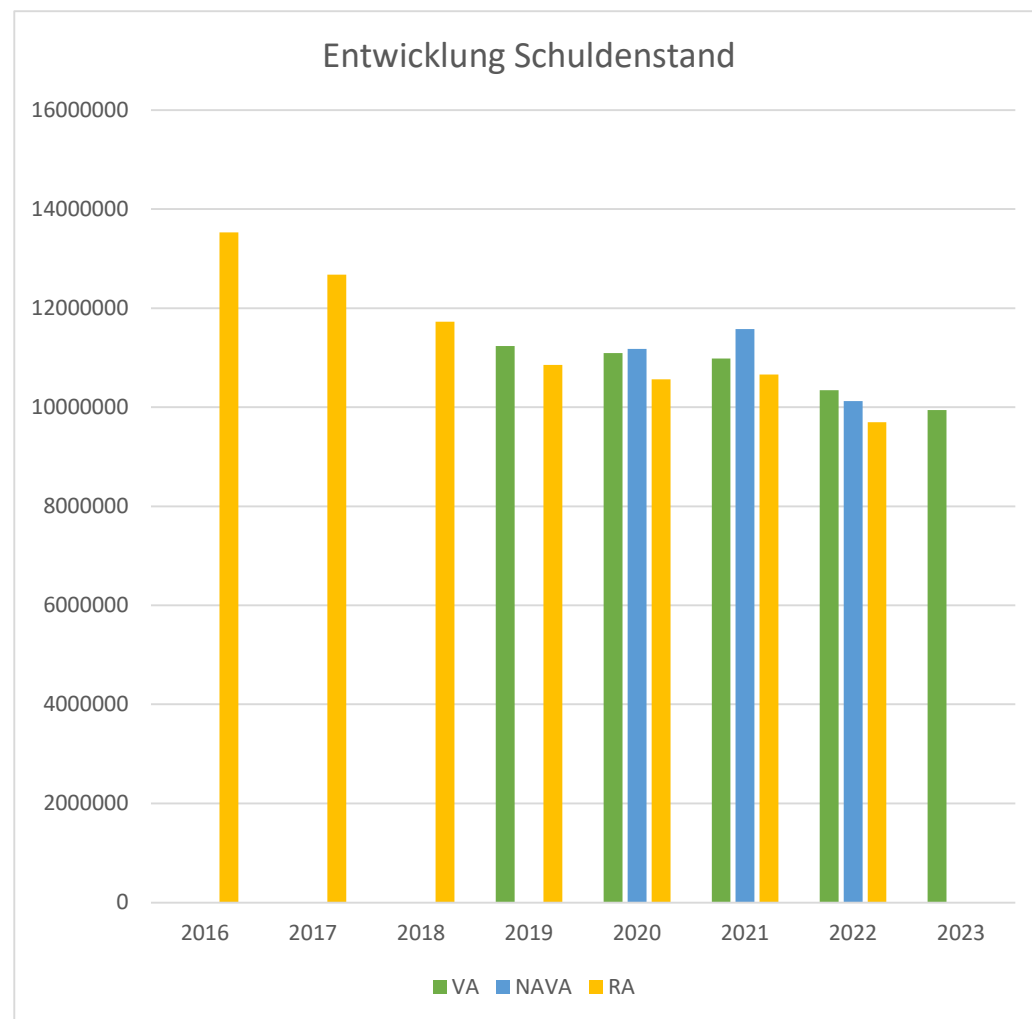
Durch die positive Entwicklung der Wirtschaft konnten wir im Vergleich zum Vorjahr um ca. 14 % mehr Ertragsanteile lukrieren.

Die Volkszahl zeigt leider einen minimalen Abgang, was nicht zur Verbesserung der Ertragsanteile beiträgt.

# Vorbericht zum Rechnungsabschluss 2022

## gemäß § 3 der NÖ Gemeindehaushaltsverordnung (NÖ GHVO)

### Entwicklung des Schuldenstandes



### Erläuterung

Die Entwicklung des Schuldenstandes zeigt auf, inwieweit der Schuldenstand über die Jahre erhöht oder reduziert wird.

### Begründung

Im vergangenen Jahr wurden einige Zwischendarlehen beglichen und nach Berechnung der endgültigen Kosten neu aufgenommen. Im Bereich Kanal wurde das CHF Darlehen auf einen EUR-Kredit umgeschuldet. Das Vorhaben KA BA18 wurde von der Volksbank auf die Austrian Anadi Bank umgeschuldet, da hier günstigere Konditionen erzielt werden können:

Sporthaus:	Rückzlg. 700.000,00	Aufn. 420.000,00
Kanal Umschuldung CHF:	Rückzlg. 2.422.490,00	Aufn. 2.200.000,00
Kanal BA18 Umschuldung:	Rückzlg. 300.000,00	Aufn. 300.000,00
Kanal BA19:	Rückzlg. 270.000,00	Aufn. 210.000,00
Wasser BA13:	Rückzlg. 160.000,00	Aufn. 50.000,00

Für den Bau der Wasserleitung Arzberg-Schwarzenberg musste ein neues Darlehen über EUR 200.000,00 aufgenommen werden, damit die vorläufigen Baukosten gedeckt werden können.

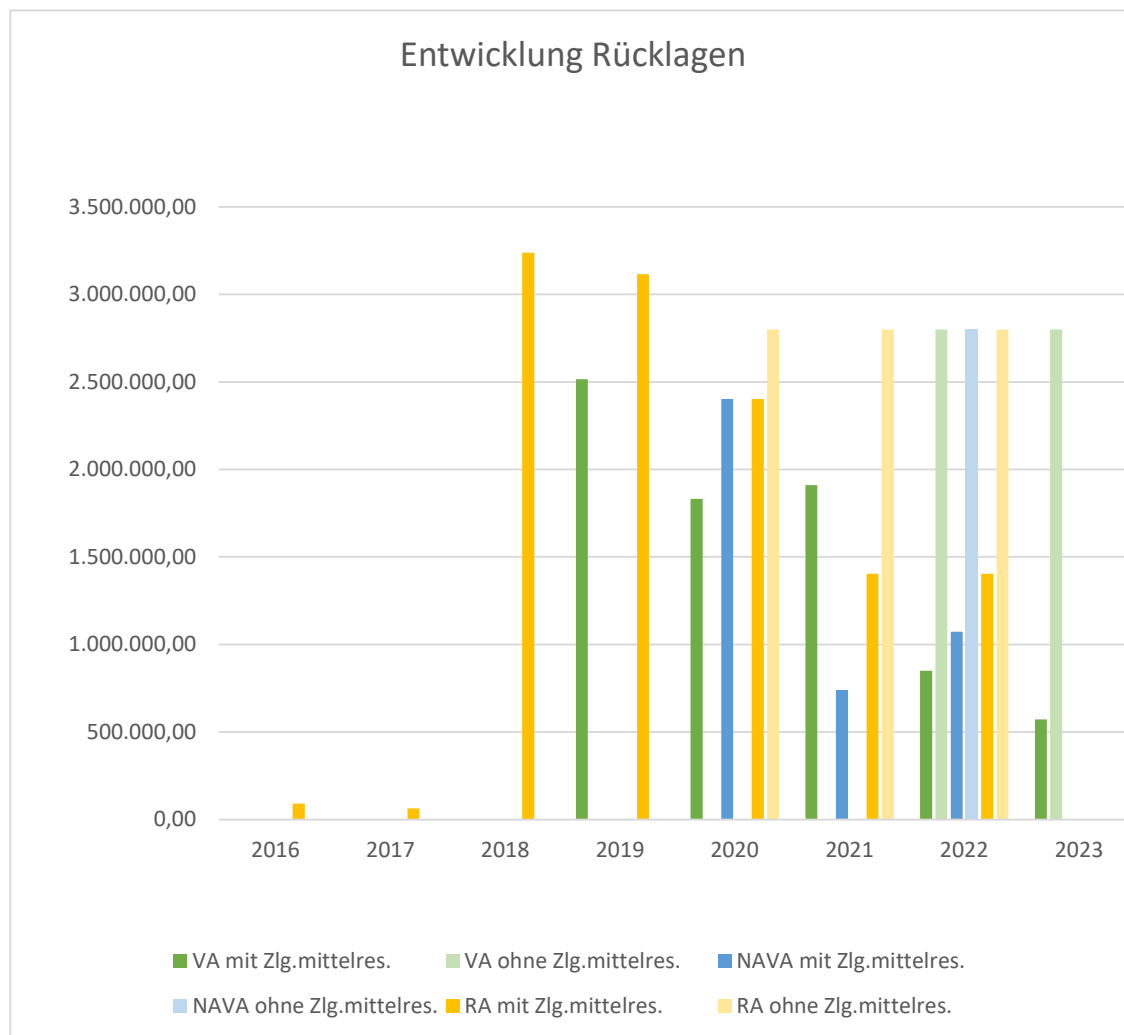
Ein weiteres Darlehen wurde für den Gemeindestraßenbau in den Bereichen Steinmühl und Ederlehen über EUR 200.000,00 aufgenommen.

Die laufenden Tilgungen betragen in Summe ca. 690.000,00, welche in Summe mit den oben genannten Rückzahlungen unseren Schuldenstand auf 9.696.647,01 sinken lassen.

# Vorbericht zum Rechnungsabschluss 2022

gemäß § 3 der NÖ Gemeindehaushaltsverordnung (NÖ GHVO)

## Entwicklung der Rücklagen mit und ohne Zahlungsmittelreserve



### Erläuterung

Die Entwicklung der Rücklagen zeigt an, inwieweit Rücklagen vorhanden sind und ob Rücklagen aufgebaut bzw. aufgebraucht werden

### Begründung

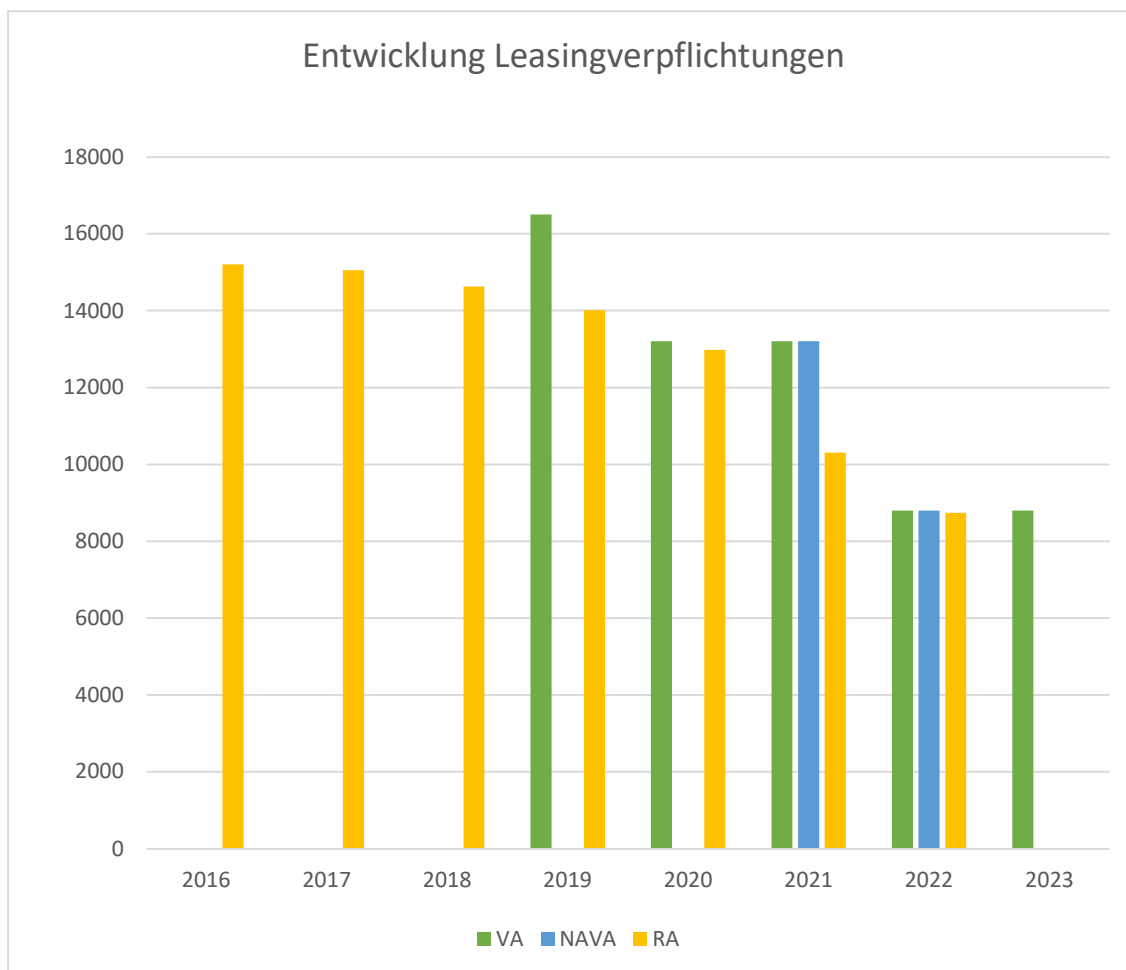
Im Jahr 2018 wurde ein Teil des Forstbetriebes verkauft und als Rücklage angelegt. Die Entnahmen sind den Projekten Hochwasserschutz und Kindergarten zugeflossen. Hier werden laufend Entnahmen zur Deckung des Projektes Hochwasser getätigt.

Mit der Eröffnungsbilanz 2020 ist es möglich eine Rücklage ohne Zahlungsmittelreserve für die Auflösung im Bereich der Afa in den Folgejahren zu bilden. Diese stellt lediglich eine Abfederung für Kapitaltransferzahlungen dar, welche für vergangene Vermögensgegenstände nicht mehr eruiert werden konnten und somit eine erhöhte Afa darstellen würden.

# Vorbericht zum Rechnungsabschluss 2022

gemäß § 3 der NÖ Gemeindehaushaltsverordnung (NÖ GHVO)

## Entwicklung der Leasingverpflichtungen



### Erläuterung

Bei den Leasingverpflichtungen handelt es sich nicht um Finanzschulden (z.B. Darlehen), sondern um Verwaltungsschulden. Unabhängig davon stellen Leasingverbindlichkeiten Leistungsverpflichtungen für die Gemeinden dar und sind daher bei einer allfälligen Finanzlagenberechnung entsprechend zu berücksichtigen.

Die Leasingverpflichtungen sind mit Beginn des Jahres 2020 in einer eigenen Anlage gemäß VRV 2015 festzuhalten.

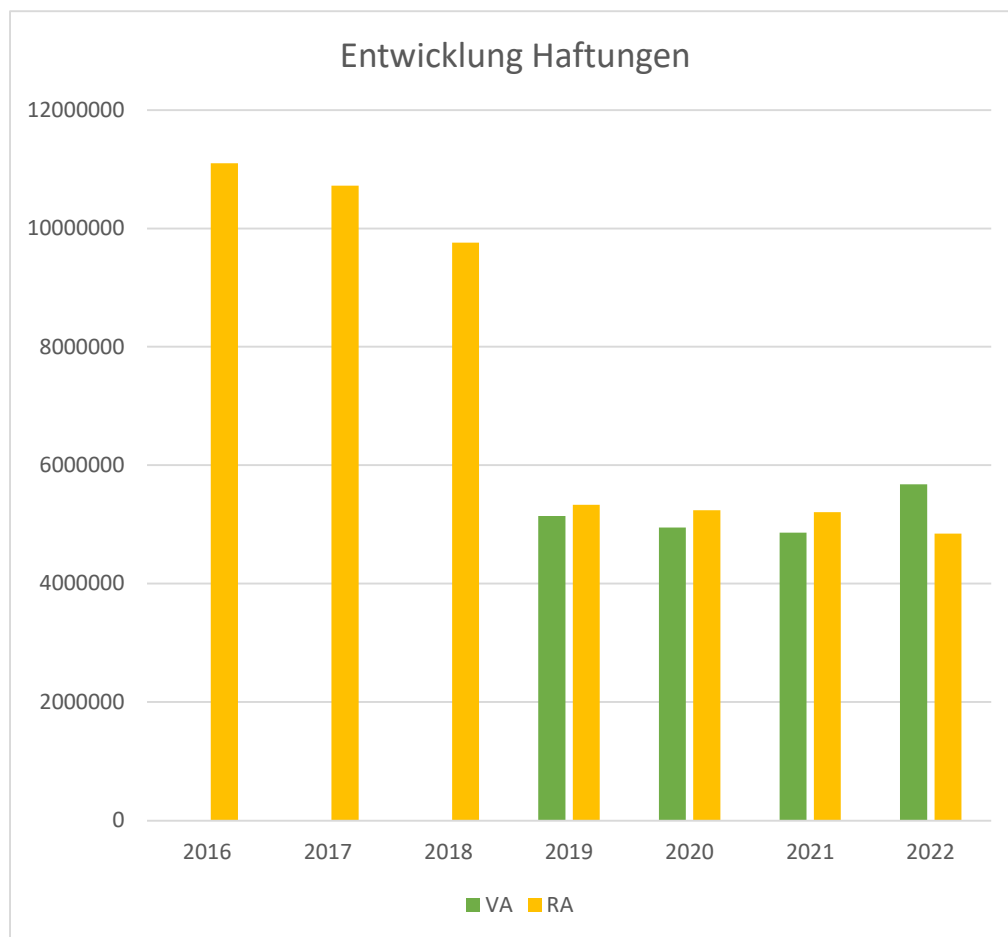
### Begründung

Die Leasingverpflichtungen werden gleichbleibend erwartet und betreffen die Kopiergeräte der Gemeinde, NMS und Volksschule sowie den Ford Transit im Wirtschaftshof. Die Kopiergeräte beider Kindergärten wurden mit Dezember auf eine Mietbasis umgestellt, daher werden die Leasingverpflichtungen im kommenden Jahr weiter sinken.

# Vorbericht zum Rechnungsabschluss 2022

## gemäß § 3 der NÖ Gemeindehaushaltsverordnung (NÖ GHVO)

### Entwicklung der Haftungen



### Erläuterung

Eine Gemeinde darf Bürgschaften und sonstige Haftungen nur übernehmen, wenn hierfür ein besonderes Interesse der Gemeinde gegeben ist, der Schuldner nachweist, dass eine ordnungsgemäße Verzinsung und Tilgung gesichert sind, die Haftungen befristet sind, der Betrag, für den haftet wird, ziffernmäßig bestimmt ist und die Gemeinde den daraus folgenden Zahlungsverpflichtungen nachkommen kann (vgl. § 78 Abs. 1 NÖ Gemeindeordnung 1973).

### Begründung

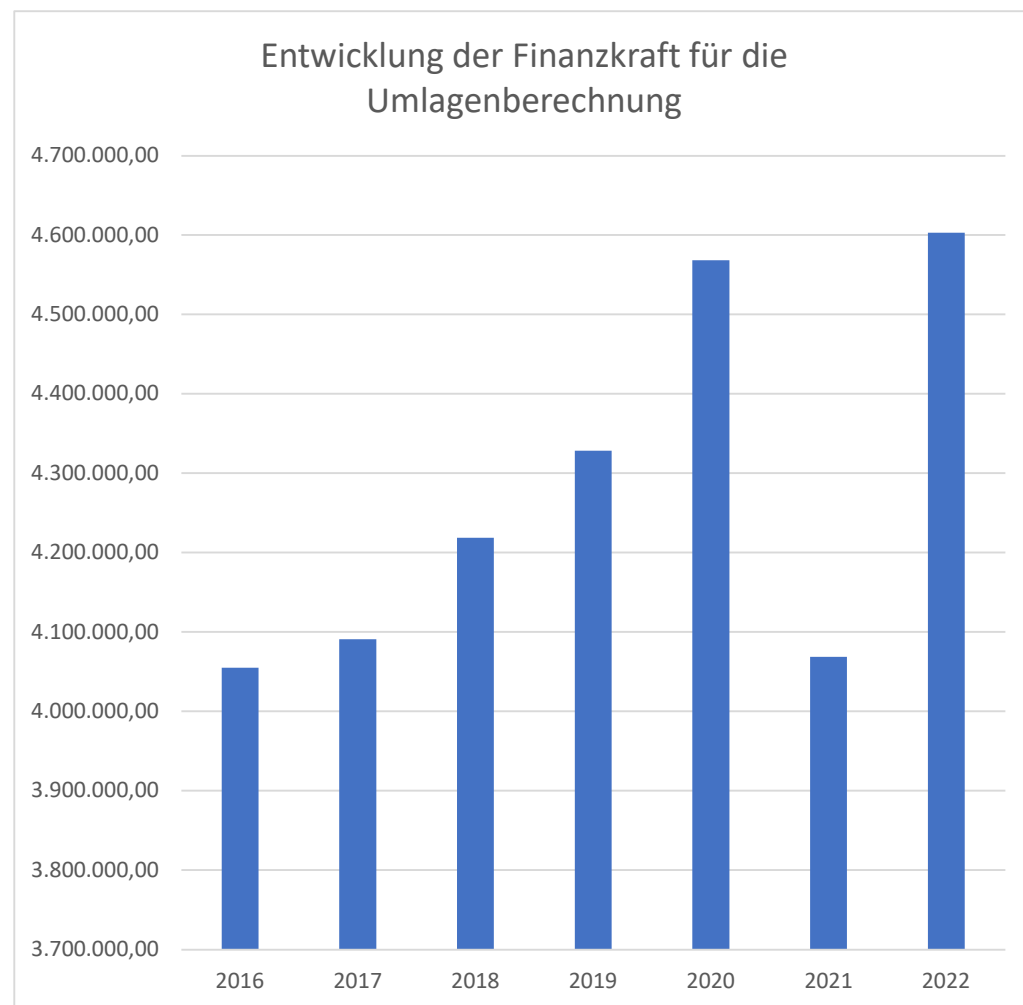
Im Jahr 2022 wurden insgesamt Abgänge im Wert von EUR 357.446,00 verzeichnet. Neue Haftungen hat die Gemeinde für die Wassergenossenschaft Arzberg-Schwarzenberg und für den Glasfaserausbau Ybbstal übernommen.



# Vorbericht zum Rechnungsabschluss 2022

## gemäß § 3 der NÖ Gemeindehaushaltsverordnung (NÖ GHVO)

### Entwicklung der Finanzkraft für die Umlagenberechnung



#### Erläuterung

Die Finanzkraft einer Gemeinde wird aus den

- Erträgen der ausschließlichen Gemeindeabgaben ohne die Gebühren für die Benützung von Gemeindeeinrichtungen und -anlagen und ohne die Interessentenbeiträge von Grundstückseigentümern und Anrainern und
- Ertragsanteilen an den gemeinschaftlichen Bundesabgaben ohne Spielbankenabgabe

ermittelt.

Basis für die Ermittlung der Finanzkraft sind die tatsächlichen Beträge aufgrund der Rechnungsabschlüsse.

Die Darstellung der Entwicklung der Finanzkraft für die Umlagenberechnung hat insbesondere auf die Beitragsleistung der Gemeinden zum NÖ Krankenanstaltensprengel (NÖKAS) und zur Sozialumlage Auswirkung. Eine Erhöhung oder Reduktion/Verminderung der Finanzkraft wirkt sich unmittelbar auf die Beitragsleistung aus.

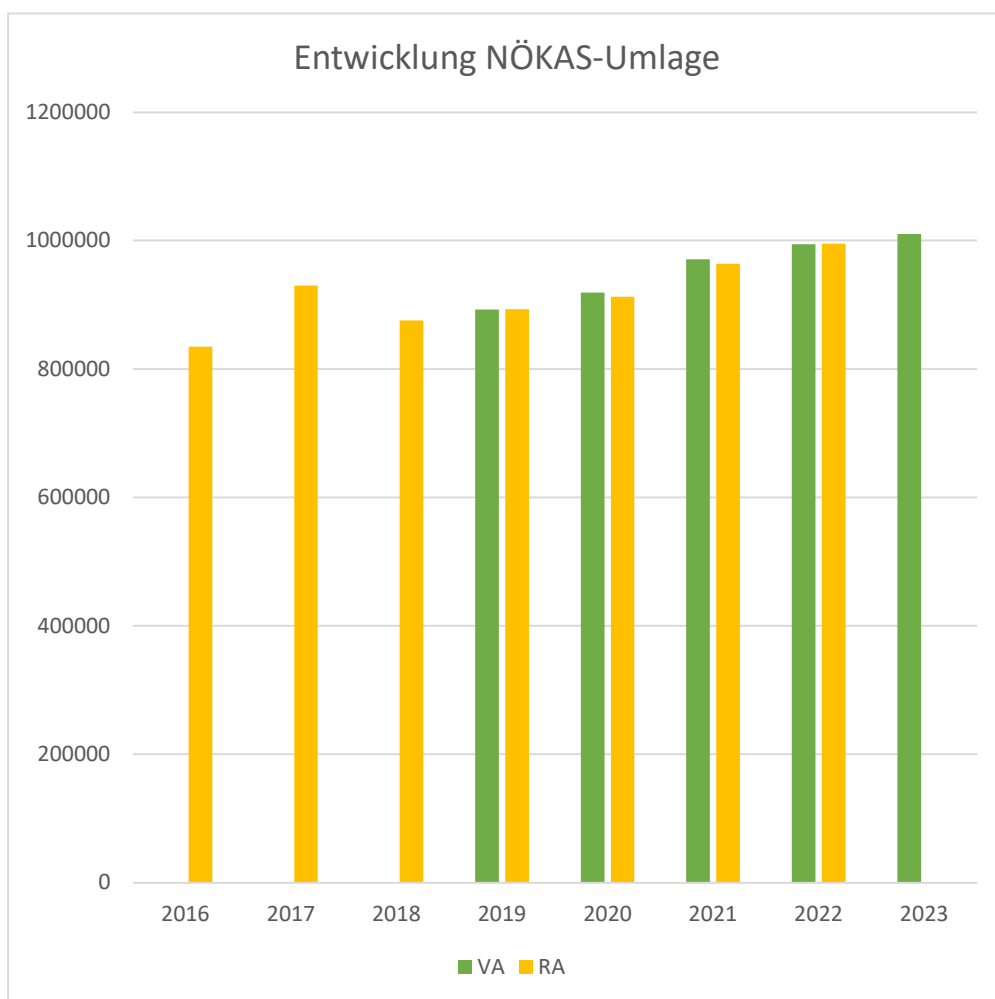
#### Begründung

Die gute wirtschaftliche Entwicklung spiegelt sich auch in der Finanzkraft der Marktgemeinde Ybbsitz wider.

# Vorbericht zum Rechnungsabschluss 2022

## gemäß § 3 der NÖ Gemeindehaushaltsverordnung (NÖ GHVO)

### Entwicklung der NÖKAS-Umlage



### Erläuterung

Das Landesgebiet ist Beitragsbezirk und Krankenanstaltensprengel für alle öffentlichen Krankenanstalten in Niederösterreich. Beitragsbezirk und Krankenanstaltensprengel sind ein Gemeindeverband. Dem Gemeindeverband gehören alle Gemeinden Niederösterreichs an. Der Gemeindeverband ist juristische Person, er hat seinen Sitz am Sitz der Landesregierung und trägt die Bezeichnung „NÖ Krankenanstaltensprengel“ (§ 61 Abs. 1 NÖ Krankenanstaltengesetz – NÖ KAG).

Die Gemeinden haben an den NÖ Krankenanstaltensprengel monatliche Beiträge zu leisten. Berechnungsgrundlage bilden dabei die Volkszahl und die Finanzkraft der Gemeinden. Steigerungen bei der Volkszahl und bei der Finanzkraft führen daher zu höheren Beitragsleistungen bei den Gemeinden.

Diese monatlichen Beiträge werden von den der Gemeinde gebührenden monatlichen Vorschüsse auf die Ertragsanteile an den gemeinschaftlichen Bundesabgaben einbehalten.

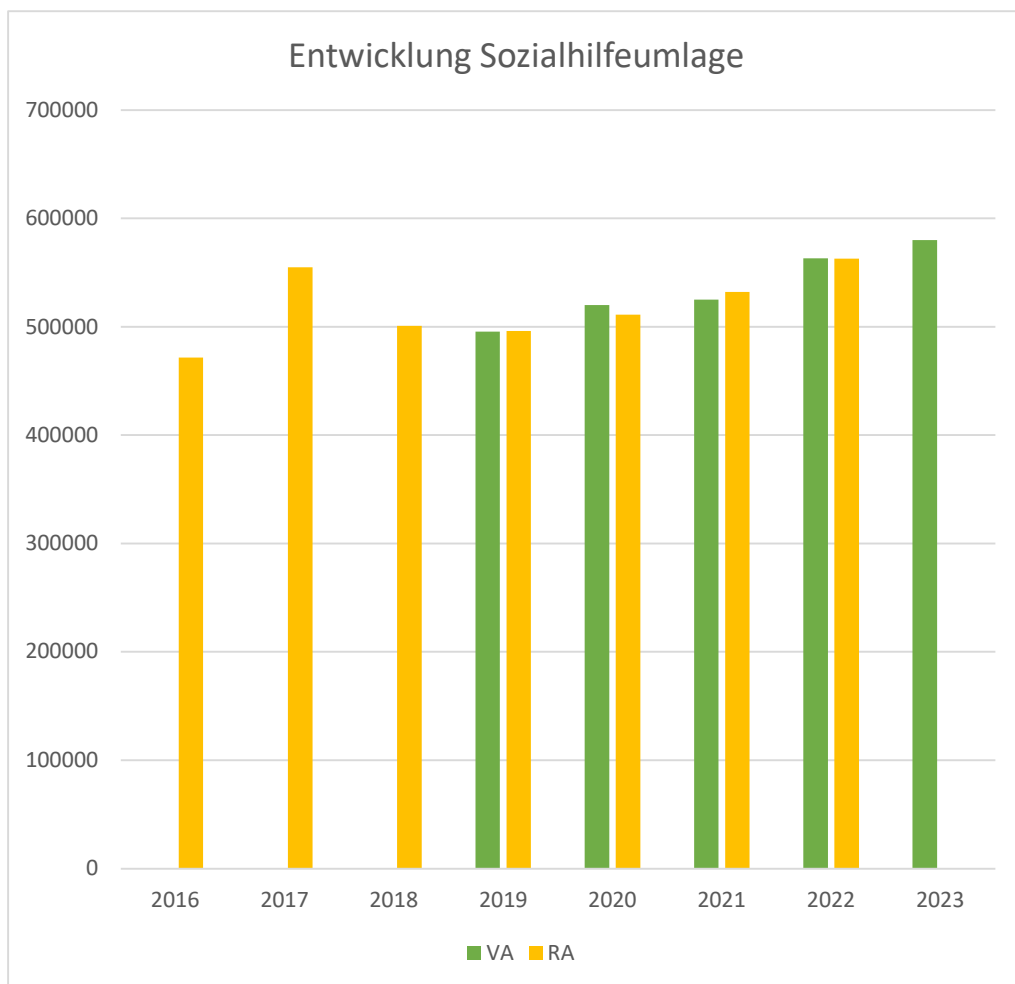
### Begründung

Die Berechnung der Sozialhilfe-Umlage erfolgt jedes Jahr durch das Land Niederösterreich nach den oben genannten Faktoren.

# Vorbericht zum Rechnungsabschluss 2022

gemäß § 3 der NÖ Gemeindehaushaltsverordnung (NÖ GHVO)

## Entwicklung der Sozialhilfeumlage



### Erläuterung

Die Gemeinden haben jährlich einen Beitrag zu den vom Land zu tragenden Kosten der Sozialhilfe, die nicht durch Kostenbeitrags- und Ersatzleistungen oder durch sonstige für Zwecke der Sozialhilfe bestimmte Zuschüsse gedeckt sind, in der Höhe von 50 % an das Land zu entrichten (§ 44 NÖ Sozialhilfe-Ausführungsgesetz – NÖ SAG).

Die Leistungen für die Sozialhilfe-Umlage werden von der Landesregierung auf die einzelnen Gemeinden nach ihrer Finanzkraft (Finanzkraft für die Umlagenberechnung) aufgeteilt.

Diese monatlichen Beiträge werden von den der Gemeinde gebührenden monatlichen Vorschüssen auf die Ertragsanteile an den gemeinschaftlichen Bundesabgaben einbehalten.

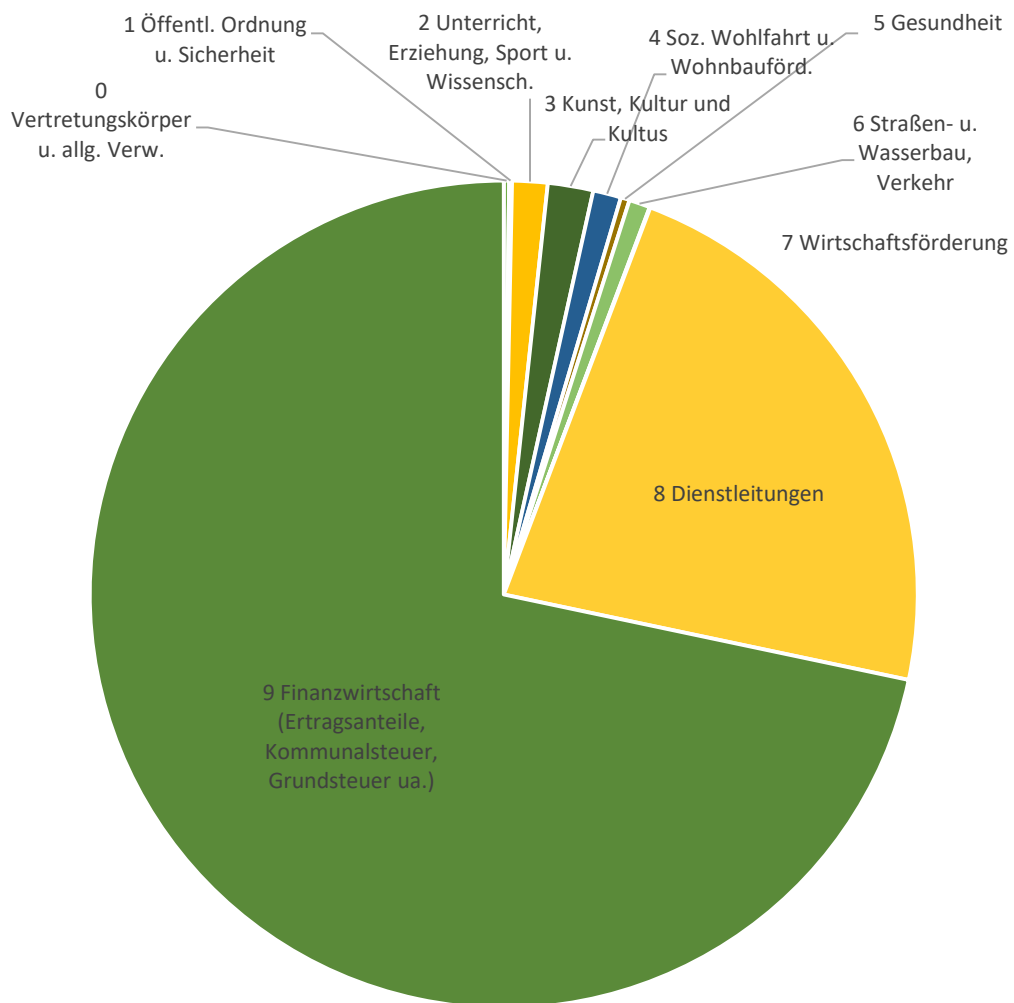
### Begründung

Die Berechnung der Sozialhilfe-Umlage erfolgt jedes Jahr durch das Land Niederösterreich nach den oben genannten Faktoren.

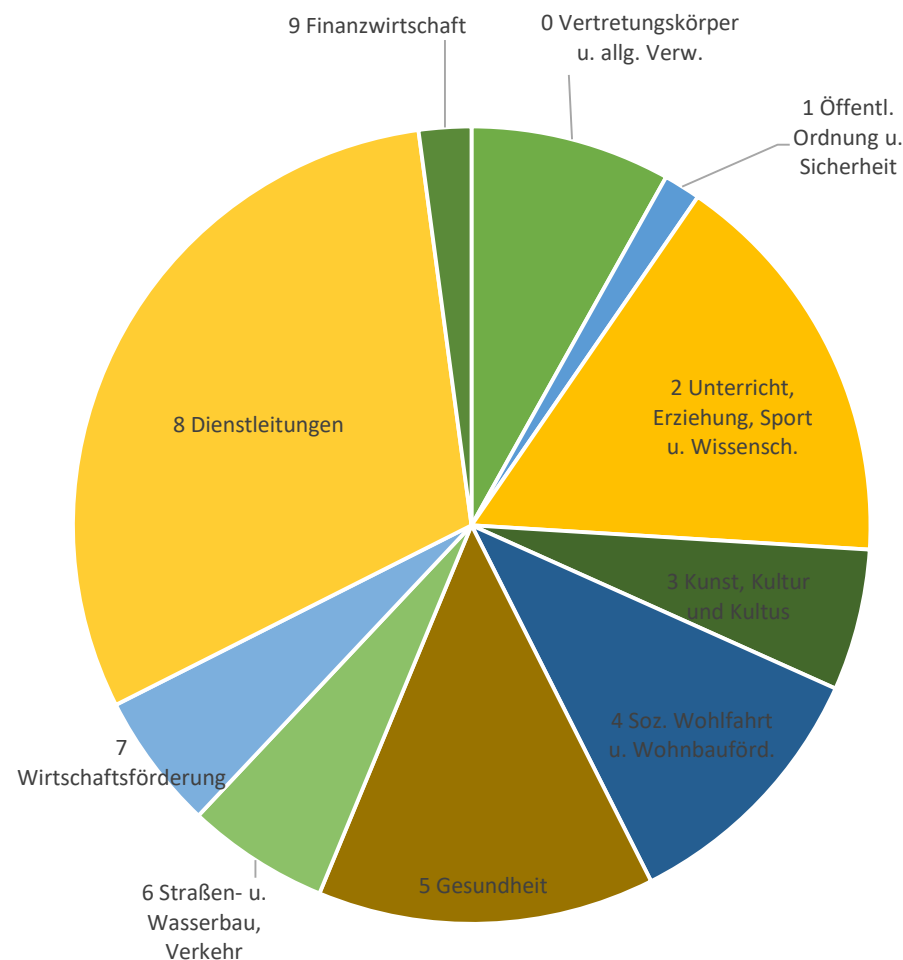
# Vorbericht zum Rechnungsabschluss 2022

gemäß § 3 der NÖ Gemeindehaushaltsverordnung (NÖ GHVO)

## EINNAHMEN - Operativer Haushalt



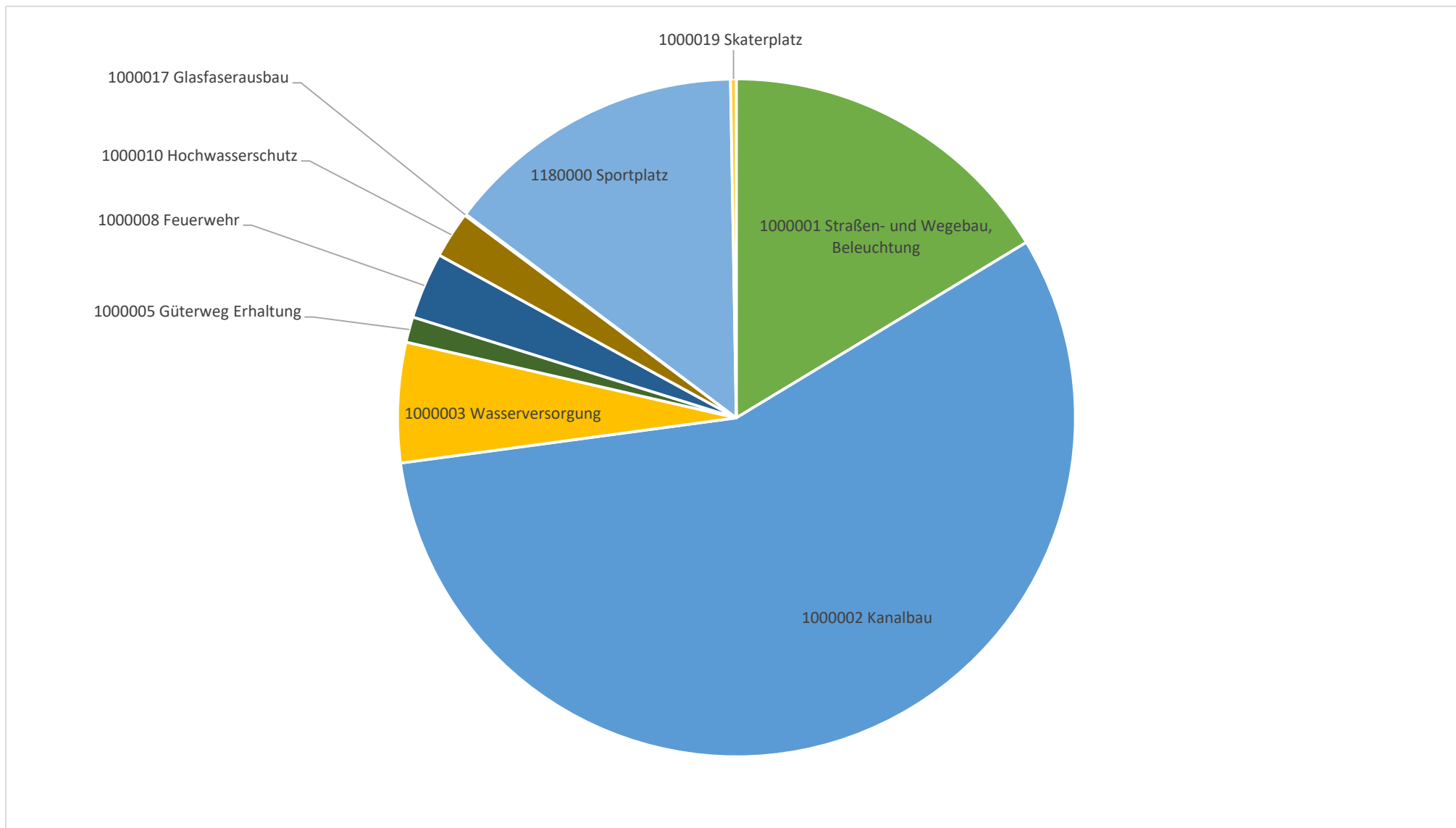
## AUSGABEN – Operativer Haushalt



# Vorbericht zum Rechnungsabschluss 2022

gemäß § 3 der NÖ Gemeindehaushaltsverordnung (NÖ GHVO)

## AUSGABEN – Investiver Haushalt



# **Vorbericht zum Rechnungsabschluss 2022**

gemäß § 3 der NÖ Gemeindehaushaltsverordnung (NÖ GHVO)

---

Nachweis der liquiden Mittel (Kassenbestand)





Rechnungsabschluss 2022

Marktgemeinde Ybbsitz

Nachweis der liquiden Mittel (Kassenbestand)

ZW	Code	Konto	Bezeichnung	IBAN	Stand 31.12.2021	Einzahlungen 2022	Auszahlungen 2022	Stand 31.12.2022	Auszug Nr.	Datum
1	1151	200001	Kassa		3.135,99	100.562,00	97.845,27	5.852,72		
			<b>Bar</b>		<b>3.135,99</b>	<b>100.562,00</b>	<b>97.845,27</b>	<b>5.852,72</b>		
2	1151	210007	Raiffeisenbank Ybbstal	AT08 3290 6000 0430 0075	340.788,57	12.112.206,84	12.148.258,29	304.737,12	251	30.12.2022
4	1151	210011	Volksbank Ybbsitz	AT94 4353 0240 0018 0000	30.996,79	1.425,30	32.422,09	0,00	28	02.12.2022
			<b>Bankkonto</b>		<b>371.785,36</b>	<b>12.113.632,14</b>	<b>12.180.680,38</b>	<b>304.737,12</b>		
10	1151	906010	Verrechnung		0,00	2.365.312,63	2.365.312,63	0,00		
			<b>Verrechnung</b>		<b>0,00</b>	<b>2.365.312,63</b>	<b>2.365.312,63</b>	<b>0,00</b>		
71	1152	294071	ZMR Rücklage Forstverkauf	AT60 3290 6010 0430 0075	1.402.646,87	659,76	950.238,03	453.068,60	7	30.12.2022
73	1152	294073	ZMR Rücklage Forst Festgeld 1J	AT12 3290 6150 0430 0075	0,00	700.000,00	0,00	700.000,00	2	30.12.2022
74	1152	294074	ZMR Rücklage Forst Festgeld 0,5J	AT56 3290 6151 0430 0075	0,00	250.000,00	0,00	250.000,00	2	30.12.2022
			<b>Zahlungsmittelreserve</b>		<b>1.402.646,87</b>	<b>950.659,76</b>	<b>950.238,03</b>	<b>1.403.068,60</b>		
			<b>Gesamtsumme</b>		<b>1.777.568,22</b>	<b>15.530.166,53</b>	<b>15.594.076,31</b>	<b>1.713.658,44</b>		

		Stand 31.12.2021	Stand 31.12.2022	Veränderung
<b>1151</b>	<b>Kassa, Bankguthaben, Schecks</b>	<b>374.921,35</b>	<b>310.589,84</b>	<b>-64.331,51</b>
<b>1152</b>	<b>Zahlungsmittelreserven</b>	<b>1.402.646,87</b>	<b>1.403.068,60</b>	<b>421,73</b>
	<b>Zahlungsmittelreserven für zweckgebundene Haushaltsrücklagen</b>	<b>1.402.646,87</b>	<b>1.403.068,60</b>	<b>421,73</b>
	294071 ZMR Rücklage Forstverkauf	1.402.646,87	453.068,60	-949.578,27
	294073 ZMR Rücklage Forstverkauf Festgeld 1J	0,00	700.000,00	700.000,00
	294074 ZMR Rücklage Forstverkauf Festgeld 0,5J	0,00	250.000,00	250.000,00
<b>B.III</b>	<b>Gesamtsumme liquide Mittel</b>	<b>1.777.568,22</b>	<b>1.713.658,44</b>	<b>-63.909,78</b>

Rechnungsabschluss 2022

Marktgemeinde Ybbsitz

Nachweis der liquiden Mittel (Kassenbestand)

ZW	Code	Konto	Bezeichnung	IBAN	Stand 31.12.2021	Einzahlungen 2022	Auszahlungen 2022	Stand 31.12.2022	Auszug Nr.	Datum
----	------	-------	-------------	------	---------------------	----------------------	----------------------	---------------------	------------	-------

Der vorliegende Rechnungsabschluss enthält alle im Rechnungszeitraum erfolgten Gebarungen. Er stimmt mit den Belegen und Aufzeichnungen in den Rechnungsbüchern überein. Die ausgewiesenen buchmäßigen Bestände stimmen mit den tatsächlich vorhandenen Bargeldbeständen und Bankbeständen überein.

Der Bürgermeister

Gerhard Lueger

Kassenverwalterin

Andrea Loibl

Der vorliegende Rechnungsabschluss wurde vom Prüfungsausschuss überprüft. Er ist sachlich und rechnerisch richtig.

Prüfungsausschussobmann

Zoltan Abfalter

Mitglieder Prüfungsausschuss

Ergebnishaushalt Gesamt 1. Ebene (Anlage 1a)  
- interne Vergütungen enthalten



MVAG	Mittelverwendungs- und aufbringungsgruppen (1. Ebene)	RA 2022	VA 2022	RA - VA
211	Erträge aus der operativen Verwaltungstätigkeit	6.956.042,54	6.405.600,00	550.442,54
212	Erträge aus Transfers	1.518.561,81	1.119.400,00	399.161,81
213	Finanzerträge	701,53	200,00	501,53
<b>21</b>	<b>Summe Erträge</b>	<b>8.475.305,88</b>	<b>7.525.200,00</b>	<b>950.105,88</b>
221	Personalaufwand	1.355.494,79	1.264.900,00	90.594,79
222	Sachaufwand (ohne Transferaufwand)	3.638.822,66	3.337.500,00	301.322,66
223	Transferaufwand (laufende Transfers und Kapitaltransfers)	2.391.012,74	2.315.700,00	75.312,74
224	Finanzaufwand	87.248,91	103.700,00	-16.451,09
<b>22</b>	<b>Summe Aufwendungen</b>	<b>7.472.579,10</b>	<b>7.021.800,00</b>	<b>450.779,10</b>
<b>SA0</b>	<b>Saldo (0) Nettoergebnis (21 - 22)</b>	<b>1.002.726,78</b>	<b>503.400,00</b>	<b>499.326,78</b>
230	Entnahmen von Haushaltsrücklagen		330.700,00	-330.700,00
240	Zuweisung an Haushaltsrücklagen	421,73		421,73
<b>23</b>	<b>Summe Haushaltsrücklagen</b>	<b>-421,73</b>	<b>330.700,00</b>	<b>-331.121,73</b>
<b>SA00</b>	<b>Nettoergebnis nach Zuweisung und Entnahmen von Haushaltsrücklagen (Saldo 0 +/- SU23)</b>	<b>1.002.305,05</b>	<b>834.100,00</b>	<b>168.205,05</b>



Ergebnishaushalt Gesamt 1. und 2. Ebene (Anlage 1a)  
- interne Vergütungen enthalten





MVAG	Mittelverwendungs- und aufbringungsgruppen (1. und 2. Ebene)	RA 2022	VA 2022	RA - VA
<b>211</b>	<b>Erträge aus der operativen Verwaltungstätigkeit</b>	<b>6.956.042,54</b>	<b>6.405.600,00</b>	<b>550.442,54</b>
2111	Erträge aus eigenen Abgaben	1.642.392,04	1.723.200,00	-80.807,96
2112	Erträge aus Ertragsanteilen	3.526.204,17	3.226.100,00	300.104,17
2113	Erträge aus Gebühren	746.607,94	736.500,00	10.107,94
2114	Erträge aus Leistungen	495.682,20	397.400,00	98.282,20
2115	Erträge aus Besitz und wirtschaftlicher Tätigkeit	35.961,95	38.500,00	-2.538,05
2116	Erträge aus Veräußerung und sonstige Erträge	465.958,09	246.900,00	219.058,09
2117	Nicht finanzierungswirksame operative Erträge	43.236,15	37.000,00	6.236,15
<b>212</b>	<b>Erträge aus Transfers</b>	<b>1.518.561,81</b>	<b>1.119.400,00</b>	<b>399.161,81</b>
2121	Transferertrag von Trägern des öffentlichen Rechts	1.130.938,32	747.700,00	383.238,32
2122	Transferertrag von Beteiligungen			
2123	Transferertrag von Unternehmen (mit Finanzunternehmen)			
2124	Transferertrag von Haushalten und Organisationen ohne Erwerbscharakter	7.460,00	2.000,00	5.460,00
2125	Transferertrag vom Ausland			
2126	Investitions- und Tilgungszuschüsse zwischen Unternehmungen und Betrieben der Gebietskörperschaft und der Gebietskörperschaft			
2127	Nicht finanzierungswirksamer Transferertrag	380.163,49	369.700,00	10.463,49
<b>213</b>	<b>Finanzerträge</b>	<b>701,53</b>	<b>200,00</b>	<b>501,53</b>
2131	Erträge aus Zinsen	701,53	200,00	501,53
2132	Erträge aus Zinsen aus derivativen Finanzinstrumenten ohne Grundgeschäft			
2133	Erträge aus Gewinnentnahmen von marktbestimmten Betrieben			
2134	Sonstige Finanzerträge			
2135	Erträge aus Dividenden/Gewinnausschüttungen			
2136	Sonstige nicht finanzierungswirksame Finanzerträge			
<b>21</b>	<b>Summe Erträge</b>	<b>8.475.305,88</b>	<b>7.525.200,00</b>	<b>950.105,88</b>
<b>221</b>	<b>Personalaufwand</b>	<b>1.355.494,79</b>	<b>1.264.900,00</b>	<b>90.594,79</b>
2211	Personalaufwand (Bezüge, Nebengeb., Mehrleistungen)	1.054.718,60	1.001.000,00	53.718,60
2212	Gesetzlicher und freiwilliger Sozialaufwand	271.874,73	245.800,00	26.074,73
2213	Sonstiger Personalaufwand	6.033,62	5.900,00	133,62
2214	Nicht finanzierungswirksamer Personalaufwand	22.867,84	12.200,00	10.667,84
<b>222</b>	<b>Sachaufwand (ohne Transferaufwand)</b>	<b>3.638.822,66</b>	<b>3.337.500,00</b>	<b>301.322,66</b>
2221	Gebrauchs- und Verbrauchsgüter, Handelswaren	181.568,61	162.700,00	18.868,61
2222	Verwaltungs- und Betriebsaufwand	317.605,06	261.400,00	56.205,06
2223	Leasing- und Mietaufwand	478.053,00	517.700,00	-39.647,00
2224	Instandhaltung	237.235,25	225.000,00	12.235,25
2225	Sonstiger Sachaufwand	1.122.531,67	990.600,00	131.931,67
2226	Nicht finanzierungswirksamer Sachaufwand	1.301.829,07	1.180.100,00	121.729,07

MVAG	Mittelverwendungs- und aufbringungsgruppen (1. und 2. Ebene)	RA 2022	VA 2022	RA - VA
<b>223</b>	<b>Transferaufwand (laufende Transfers und Kapitaltransfers)</b>	<b>2.391.012,74</b>	<b>2.315.700,00</b>	<b>75.312,74</b>
2231	Transferaufwand an Träger des öffentlichen Rechts	1.962.339,00	1.979.800,00	-17.461,00
2232	Transferaufwand an Beteiligungen			
2233	Transferaufwand an Unternehmen (mit Finanzunternehmen)	333.178,68	270.700,00	62.478,68
2234	Transferaufwand an Haushalte und Organisationen ohne Erwerbscharakter	95.495,06	65.200,00	30.295,06
2235	Transferaufwand an das Ausland			
2236	Investitions- und Tilgungszuschüsse zwischen Unternehmungen und Betrieben der Gebietskörperschaft und der Gebietskörperschaft			
2237	Nicht finanzierungswirksamer Transferaufwand			
<b>224</b>	<b>Finanzaufwand</b>	<b>87.248,91</b>	<b>103.700,00</b>	<b>-16.451,09</b>
2241	Zinsen aus Finanzschulden, Finanzierungsleasing, Forderungskauf und derivativen Finanzinstrumenten mit Grundgeschäft	84.373,88	100.600,00	-16.226,12
2242	Zinsen und sonstige Aufwendungen aus derivativen Finanzinstrumenten ohne Grundgeschäft			
2243	Gewinnentnahmen von Unternehmungen und marktbestimmten Betrieben der Gebietskörperschaft (innerhalb der Gebietskörperschaft)			
2244	Sonstiger Finanzaufwand	2.875,03	3.100,00	-224,97
2245	Nicht finanzierungswirksamer Finanzaufwand			
<b>22</b>	<b>Summe Aufwendungen</b>	<b>7.472.579,10</b>	<b>7.021.800,00</b>	<b>450.779,10</b>
<b>SA0</b>	<b>Saldo (0) Nettoergebnis (21 - 22)</b>	<b>1.002.726,78</b>	<b>503.400,00</b>	<b>499.326,78</b>
<b>230</b>	<b>Entnahmen von Haushaltsrücklagen</b>	<b>0,00</b>	<b>330.700,00</b>	<b>-330.700,00</b>
2301	Entnahmen von Haushaltsrücklagen		330.700,00	-330.700,00
<b>240</b>	<b>Zuweisung an Haushaltsrücklagen</b>	<b>421,73</b>	<b>0,00</b>	<b>421,73</b>
2401	Zuweisung an Haushaltsrücklagen	421,73		421,73
<b>23</b>	<b>Summe Haushaltsrücklagen</b>	<b>-421,73</b>	<b>330.700,00</b>	<b>-331.121,73</b>
<b>SA00</b>	<b>Nettoergebnis nach Zuweisung und Entnahmen von Haushaltsrücklagen (Saldo 0 +/- SU23)</b>	<b>1.002.305,05</b>	<b>834.100,00</b>	<b>168.205,05</b>

Ergebnishaushalt Bereichsbudget 1. und 2. Ebene (Anlage 1a)



## Vertretungskörper und allgemeine Verwaltung (Gruppe 0)

MVAG	Mittelverwendungs- und aufbringungsgruppen (1. und 2. Ebene)	RA 2022	VA 2022	RA - VA
<b>211</b>	<b>Erträge aus der operativen Verwaltungstätigkeit</b>	<b>16.242,98</b>	<b>19.400,00</b>	<b>-3.157,02</b>
2111	Erträge aus eigenen Abgaben			
2112	Erträge aus Ertragsanteilen			
2113	Erträge aus Gebühren			
2114	Erträge aus Leistungen	12.581,79	16.100,00	-3.518,21
2115	Erträge aus Besitz und wirtschaftlicher Tätigkeit			
2116	Erträge aus Veräußerung und sonstige Erträge	3.661,19	3.300,00	361,19
2117	Nicht finanzierungswirksame operative Erträge			
<b>212</b>	<b>Erträge aus Transfers</b>	<b>132,00</b>	<b>0,00</b>	<b>132,00</b>
2121	Transferertrag von Trägern des öffentlichen Rechts			
2122	Transferertrag von Beteiligungen			
2123	Transferertrag von Unternehmen (mit Finanzunternehmen)			
2124	Transferertrag von Haushalten und Organisationen ohne Erwerbscharakter			
2125	Transferertrag vom Ausland			
2126	Investitions- und Tilgungszuschüsse zwischen Unternehmungen und Betrieben der Gebietskörperschaft und der Gebietskörperschaft			
2127	Nicht finanzierungswirksamer Transferertrag	132,00		132,00
<b>213</b>	<b>Finanzerträge</b>	<b>0,00</b>	<b>0,00</b>	<b>0,00</b>
2131	Erträge aus Zinsen			
2132	Erträge aus Zinsen aus derivativen Finanzinstrumenten ohne Grundgeschäft			
2133	Erträge aus Gewinnentnahmen von marktbestimmten Betrieben			
2134	Sonstige Finanzerträge			
2135	Erträge aus Dividenden/Gewinnausschüttungen			
2136	Sonstige nicht finanzierungswirksame Finanzerträge			
<b>21</b>	<b>Summe Erträge</b>	<b>16.374,98</b>	<b>19.400,00</b>	<b>-3.025,02</b>
<b>221</b>	<b>Personalaufwand</b>	<b>281.063,17</b>	<b>244.000,00</b>	<b>37.063,17</b>
2211	Personalaufwand (Bezüge, Nebengeb., Mehrleistungen)	217.577,06	190.900,00	26.677,06
2212	Gesetzlicher und freiwilliger Sozialaufwand	54.885,18	49.600,00	5.285,18
2213	Sonstiger Personalaufwand			
2214	Nicht finanzierungswirksamer Personalaufwand	8.600,93	3.500,00	5.100,93
<b>222</b>	<b>Sachaufwand (ohne Transferaufwand)</b>	<b>305.697,98</b>	<b>292.300,00</b>	<b>13.397,98</b>
2221	Gebrauchs- und Verbrauchsgüter, Handelswaren	16.134,50	16.400,00	-265,50
2222	Verwaltungs- und Betriebsaufwand	21.709,48	20.800,00	909,48
2223	Leasing- und Mietaufwand	11.435,85	12.200,00	-764,15
2224	Instandhaltung	17.673,79	15.700,00	1.973,79
2225	Sonstiger Sachaufwand	223.923,20	221.900,00	2.023,20
2226	Nicht finanzierungswirksamer Sachaufwand	14.821,16	5.300,00	9.521,16

## Vertretungskörper und allgemeine Verwaltung (Gruppe 0)

MVAG	Mittelverwendungs- und aufbringungsgruppen (1. und 2. Ebene)	RA 2022	VA 2022	RA - VA
<b>223</b>	<b>Transferaufwand (laufende Transfers und Kapitaltransfers)</b>	<b>11.316,07</b>	<b>8.800,00</b>	<b>2.516,07</b>
2231	Transferaufwand an Träger des öffentlichen Rechts			
2232	Transferaufwand an Beteiligungen			
2233	Transferaufwand an Unternehmen (mit Finanzunternehmen)			
2234	Transferaufwand an Haushalte und Organisationen ohne Erwerbscharakter	11.316,07	8.800,00	2.516,07
2235	Transferaufwand an das Ausland			
2236	Investitions- und Tilgungszuschüsse zwischen Unternehmungen und Betrieben der Gebietskörperschaft und der Gebietskörperschaft			
2237	Nicht finanzierungswirksamer Transferaufwand			
<b>224</b>	<b>Finanzaufwand</b>	<b>0,00</b>	<b>0,00</b>	<b>0,00</b>
2241	Zinsen aus Finanzschulden, Finanzierungsleasing, Forderungskauf und derivativen Finanzinstrumenten mit Grundgeschäft			
2242	Zinsen und sonstige Aufwendungen aus derivativen Finanzinstrumenten ohne Grundgeschäft			
2243	Gewinnentnahmen von Unternehmungen und marktbestimmten Betrieben der Gebietskörperschaft (innerhalb der Gebietskörperschaft)			
2244	Sonstiger Finanzaufwand			
2245	Nicht finanzierungswirksamer Finanzaufwand			
<b>22</b>	<b>Summe Aufwendungen</b>	<b>598.077,22</b>	<b>545.100,00</b>	<b>52.977,22</b>
<b>SA0</b>	<b>Saldo (0) Nettoergebnis (21 - 22)</b>	<b>-581.702,24</b>	<b>-525.700,00</b>	<b>-56.002,24</b>
<b>230</b>	<b>Entnahmen von Haushaltsrücklagen</b>	<b>0,00</b>	<b>0,00</b>	<b>0,00</b>
2301	Entnahmen von Haushaltsrücklagen			
<b>240</b>	<b>Zuweisung an Haushaltsrücklagen</b>	<b>0,00</b>	<b>0,00</b>	<b>0,00</b>
2401	Zuweisung an Haushaltsrücklagen			
<b>23</b>	<b>Summe Haushaltsrücklagen</b>	<b>0,00</b>	<b>0,00</b>	<b>0,00</b>
<b>SA00</b>	<b>Nettoergebnis nach Zuweisung und Entnahmen von Haushaltsrücklagen (Saldo 0 +/- SU23)</b>	<b>-581.702,24</b>	<b>-525.700,00</b>	<b>-56.002,24</b>

## Öffentliche Ordnung und Sicherheit (Gruppe 1)

MVAG	Mittelverwendungs- und aufbringungsgruppen (1. und 2. Ebene)	RA 2022	VA 2022	RA - VA
<b>211</b>	<b>Erträge aus der operativen Verwaltungstätigkeit</b>	<b>7.283,60</b>	<b>7.400,00</b>	<b>-116,40</b>
2111	Erträge aus eigenen Abgaben			
2112	Erträge aus Ertragsanteilen			
2113	Erträge aus Gebühren			
2114	Erträge aus Leistungen	7.273,40	7.400,00	-126,60
2115	Erträge aus Besitz und wirtschaftlicher Tätigkeit			
2116	Erträge aus Veräußerung und sonstige Erträge	10,20		10,20
2117	Nicht finanzierungswirksame operative Erträge			
<b>212</b>	<b>Erträge aus Transfers</b>	<b>100.291,96</b>	<b>100.400,00</b>	<b>-108,04</b>
2121	Transferertrag von Trägern des öffentlichen Rechts	100.291,96	100.400,00	-108,04
2122	Transferertrag von Beteiligungen			
2123	Transferertrag von Unternehmen (mit Finanzunternehmen)			
2124	Transferertrag von Haushalten und Organisationen ohne Erwerbscharakter			
2125	Transferertrag vom Ausland			
2126	Investitions- und Tilgungszuschüsse zwischen Unternehmungen und Betrieben der Gebietskörperschaft und der Gebietskörperschaft			
2127	Nicht finanzierungswirksamer Transferertrag			
<b>213</b>	<b>Finanzerträge</b>	<b>0,00</b>	<b>0,00</b>	<b>0,00</b>
2131	Erträge aus Zinsen			
2132	Erträge aus Zinsen aus derivativen Finanzinstrumenten ohne Grundgeschäft			
2133	Erträge aus Gewinnentnahmen von marktbestimmten Betrieben			
2134	Sonstige Finanzerträge			
2135	Erträge aus Dividenden/Gewinnausschüttungen			
2136	Sonstige nicht finanzierungswirksame Finanzerträge			
<b>21</b>	<b>Summe Erträge</b>	<b>107.575,56</b>	<b>107.800,00</b>	<b>-224,44</b>
<b>221</b>	<b>Personalaufwand</b>	<b>0,00</b>	<b>0,00</b>	<b>0,00</b>
2211	Personalaufwand (Bezüge, Nebengeb., Mehrleistungen)			
2212	Gesetzlicher und freiwilliger Sozialaufwand			
2213	Sonstiger Personalaufwand			
2214	Nicht finanzierungswirksamer Personalaufwand			
<b>222</b>	<b>Sachaufwand (ohne Transferaufwand)</b>	<b>107.323,64</b>	<b>105.500,00</b>	<b>1.823,64</b>
2221	Gebrauchs- und Verbrauchsgüter, Handelswaren	158,28	1.500,00	-1.341,72
2222	Verwaltungs- und Betriebsaufwand	18.905,50	14.900,00	4.005,50
2223	Leasing- und Mietaufwand	69.287,89	79.000,00	-9.712,11
2224	Instandhaltung			
2225	Sonstiger Sachaufwand	10.685,08	9.500,00	1.185,08
2226	Nicht finanzierungswirksamer Sachaufwand	8.286,89	600,00	7.686,89

## Öffentliche Ordnung und Sicherheit (Gruppe 1)

MVAG	Mittelverwendungs- und aufbringungsgruppen (1. und 2. Ebene)	RA 2022	VA 2022	RA - VA
<b>223</b>	<b>Transferaufwand (laufende Transfers und Kapitaltransfers)</b>	<b>6.000,00</b>	<b>5.800,00</b>	<b>200,00</b>
2231	Transferaufwand an Träger des öffentlichen Rechts	6.000,00	5.800,00	200,00
2232	Transferaufwand an Beteiligungen			
2233	Transferaufwand an Unternehmen (mit Finanzunternehmen)			
2234	Transferaufwand an Haushalte und Organisationen ohne Erwerbscharakter			
2235	Transferaufwand an das Ausland			
2236	Investitions- und Tilgungszuschüsse zwischen Unternehmungen und Betrieben der Gebietskörperschaft und der Gebietskörperschaft			
2237	Nicht finanzierungswirksamer Transferaufwand			
<b>224</b>	<b>Finanzaufwand</b>	<b>345,01</b>	<b>400,00</b>	<b>-54,99</b>
2241	Zinsen aus Finanzschulden, Finanzierungsleasing, Forderungskauf und derivativen Finanzinstrumenten mit Grundgeschäft	345,01	400,00	-54,99
2242	Zinsen und sonstige Aufwendungen aus derivativen Finanzinstrumenten ohne Grundgeschäft			
2243	Gewinnentnahmen von Unternehmungen und marktbestimmten Betrieben der Gebietskörperschaft (innerhalb der Gebietskörperschaft)			
2244	Sonstiger Finanzaufwand			
2245	Nicht finanzierungswirksamer Finanzaufwand			
<b>22</b>	<b>Summe Aufwendungen</b>	<b>113.668,65</b>	<b>111.700,00</b>	<b>1.968,65</b>
<b>SA0</b>	<b>Saldo (0) Nettoergebnis (21 - 22)</b>	<b>-6.093,09</b>	<b>-3.900,00</b>	<b>-2.193,09</b>
<b>230</b>	<b>Entnahmen von Haushaltsrücklagen</b>	<b>0,00</b>	<b>0,00</b>	<b>0,00</b>
2301	Entnahmen von Haushaltsrücklagen			
<b>240</b>	<b>Zuweisung an Haushaltsrücklagen</b>	<b>0,00</b>	<b>0,00</b>	<b>0,00</b>
2401	Zuweisung an Haushaltsrücklagen			
<b>23</b>	<b>Summe Haushaltsrücklagen</b>	<b>0,00</b>	<b>0,00</b>	<b>0,00</b>
<b>SA00</b>	<b>Nettoergebnis nach Zuweisung und Entnahmen von Haushaltsrücklagen (Saldo 0 +/- SU23)</b>	<b>-6.093,09</b>	<b>-3.900,00</b>	<b>-2.193,09</b>



## Unterricht, Erziehung, Sport und Wissenschaft (Gruppe 2)

MVAG	Mittelverwendungs- und aufbringungsgruppen (1. und 2. Ebene)	RA 2022	VA 2022	RA - VA
<b>211</b>	<b>Erträge aus der operativen Verwaltungstätigkeit</b>	<b>67.408,49</b>	<b>38.300,00</b>	<b>29.108,49</b>
2111	Erträge aus eigenen Abgaben			
2112	Erträge aus Ertragsanteilen			
2113	Erträge aus Gebühren			
2114	Erträge aus Leistungen	24.870,70	16.500,00	8.370,70
2115	Erträge aus Besitz und wirtschaftlicher Tätigkeit	424,19	4.000,00	-3.575,81
2116	Erträge aus Veräußerung und sonstige Erträge	42.113,60	17.800,00	24.313,60
2117	Nicht finanzierungswirksame operative Erträge			
<b>212</b>	<b>Erträge aus Transfers</b>	<b>59.953,60</b>	<b>56.000,00</b>	<b>3.953,60</b>
2121	Transferertrag von Trägern des öffentlichen Rechts	52.630,02	56.000,00	-3.369,98
2122	Transferertrag von Beteiligungen			
2123	Transferertrag von Unternehmen (mit Finanzunternehmen)			
2124	Transferertrag von Haushalten und Organisationen ohne Erwerbscharakter			
2125	Transferertrag vom Ausland			
2126	Investitions- und Tilgungszuschüsse zwischen Unternehmungen und Betrieben der Gebietskörperschaft und der Gebietskörperschaft			
2127	Nicht finanzierungswirksamer Transferertrag	7.323,58		7.323,58
<b>213</b>	<b>Finanzerträge</b>	<b>0,00</b>	<b>0,00</b>	<b>0,00</b>
2131	Erträge aus Zinsen			
2132	Erträge aus Zinsen aus derivativen Finanzinstrumenten ohne Grundgeschäft			
2133	Erträge aus Gewinnentnahmen von marktbestimmten Betrieben			
2134	Sonstige Finanzerträge			
2135	Erträge aus Dividenden/Gewinnausschüttungen			
2136	Sonstige nicht finanzierungswirksame Finanzerträge			
<b>21</b>	<b>Summe Erträge</b>	<b>127.362,09</b>	<b>94.300,00</b>	<b>33.062,09</b>
<b>221</b>	<b>Personalaufwand</b>	<b>388.003,78</b>	<b>361.800,00</b>	<b>26.203,78</b>
2211	Personalaufwand (Bezüge, Nebengeb., Mehrleistungen)	304.918,99	289.100,00	15.818,99
2212	Gesetzlicher und freiwilliger Sozialaufwand	77.422,68	69.800,00	7.622,68
2213	Sonstiger Personalaufwand			
2214	Nicht finanzierungswirksamer Personalaufwand	5.662,11	2.900,00	2.762,11
<b>222</b>	<b>Sachaufwand (ohne Transferaufwand)</b>	<b>701.431,84</b>	<b>643.000,00</b>	<b>58.431,84</b>
2221	Gebrauchs- und Verbrauchsgüter, Handelswaren	45.088,52	41.700,00	3.388,52
2222	Verwaltungs- und Betriebsaufwand	134.573,28	116.600,00	17.973,28
2223	Leasing- und Mietaufwand	275.845,44	299.100,00	-23.254,56
2224	Instandhaltung	23.720,40	40.600,00	-16.879,60
2225	Sonstiger Sachaufwand	147.367,92	113.100,00	34.267,92
2226	Nicht finanzierungswirksamer Sachaufwand	74.836,28	31.900,00	42.936,28

## Unterricht, Erziehung, Sport und Wissenschaft (Gruppe 2)

MVAG	Mittelverwendungs- und aufbringungsgruppen (1. und 2. Ebene)	RA 2022	VA 2022	RA - VA
<b>223</b>	<b>Transferaufwand (laufende Transfers und Kapitaltransfers)</b>	<b>141.682,33</b>	<b>138.300,00</b>	<b>3.382,33</b>
2231	Transferaufwand an Träger des öffentlichen Rechts	122.245,66	123.700,00	-1.454,34
2232	Transferaufwand an Beteiligungen			
2233	Transferaufwand an Unternehmen (mit Finanzunternehmen)			
2234	Transferaufwand an Haushalte und Organisationen ohne Erwerbscharakter	19.436,67	14.600,00	4.836,67
2235	Transferaufwand an das Ausland			
2236	Investitions- und Tilgungszuschüsse zwischen Unternehmungen und Betrieben der Gebietskörperschaft und der Gebietskörperschaft			
2237	Nicht finanzierungswirksamer Transferaufwand			
<b>224</b>	<b>Finanzaufwand</b>	<b>4.160,33</b>	<b>2.700,00</b>	<b>1.460,33</b>
2241	Zinsen aus Finanzschulden, Finanzierungsleasing, Forderungskauf und derivativen Finanzinstrumenten mit Grundgeschäft	4.160,33	2.700,00	1.460,33
2242	Zinsen und sonstige Aufwendungen aus derivativen Finanzinstrumenten ohne Grundgeschäft			
2243	Gewinnentnahmen von Unternehmungen und marktbestimmten Betrieben der Gebietskörperschaft (innerhalb der Gebietskörperschaft)			
2244	Sonstiger Finanzaufwand			
2245	Nicht finanzierungswirksamer Finanzaufwand			
<b>22</b>	<b>Summe Aufwendungen</b>	<b>1.235.278,28</b>	<b>1.145.800,00</b>	<b>89.478,28</b>
<b>SA0</b>	<b>Saldo (0) Nettoergebnis (21 - 22)</b>	<b>-1.107.916,19</b>	<b>-1.051.500,00</b>	<b>-56.416,19</b>
<b>230</b>	<b>Entnahmen von Haushaltsrücklagen</b>	<b>0,00</b>	<b>0,00</b>	<b>0,00</b>
2301	Entnahmen von Haushaltsrücklagen			
<b>240</b>	<b>Zuweisung an Haushaltsrücklagen</b>	<b>0,00</b>	<b>0,00</b>	<b>0,00</b>
2401	Zuweisung an Haushaltsrücklagen			
<b>23</b>	<b>Summe Haushaltsrücklagen</b>	<b>0,00</b>	<b>0,00</b>	<b>0,00</b>
<b>SA00</b>	<b>Nettoergebnis nach Zuweisung und Entnahmen von Haushaltsrücklagen (Saldo 0 +/- SU23)</b>	<b>-1.107.916,19</b>	<b>-1.051.500,00</b>	<b>-56.416,19</b>

## Kunst, Kultur und Kultus (Gruppe 3)

MVAG	Mittelverwendungs- und aufbringungsgruppen (1. und 2. Ebene)	RA 2022	VA 2022	RA - VA
<b>211</b>	<b>Erträge aus der operativen Verwaltungstätigkeit</b>	<b>130.327,04</b>	<b>80.600,00</b>	<b>49.727,04</b>
2111	Erträge aus eigenen Abgaben			
2112	Erträge aus Ertragsanteilen			
2113	Erträge aus Gebühren			
2114	Erträge aus Leistungen	62.837,00	37.500,00	25.337,00
2115	Erträge aus Besitz und wirtschaftlicher Tätigkeit	3.623,92	2.700,00	923,92
2116	Erträge aus Veräußerung und sonstige Erträge	63.866,12	40.400,00	23.466,12
2117	Nicht finanzierungswirksame operative Erträge			
<b>212</b>	<b>Erträge aus Transfers</b>	<b>5.663,00</b>	<b>17.400,00</b>	<b>-11.737,00</b>
2121	Transferertrag von Trägern des öffentlichen Rechts	5.544,10	17.300,00	-11.755,90
2122	Transferertrag von Beteiligungen			
2123	Transferertrag von Unternehmen (mit Finanzunternehmen)			
2124	Transferertrag von Haushalten und Organisationen ohne Erwerbscharakter			
2125	Transferertrag vom Ausland			
2126	Investitions- und Tilgungszuschüsse zwischen Unternehmungen und Betrieben der Gebietskörperschaft und der Gebietskörperschaft			
2127	Nicht finanzierungswirksamer Transferertrag	118,90	100,00	18,90
<b>213</b>	<b>Finanzerträge</b>	<b>0,00</b>	<b>0,00</b>	<b>0,00</b>
2131	Erträge aus Zinsen			
2132	Erträge aus Zinsen aus derivativen Finanzinstrumenten ohne Grundgeschäft			
2133	Erträge aus Gewinnentnahmen von marktbestimmten Betrieben			
2134	Sonstige Finanzerträge			
2135	Erträge aus Dividenden/Gewinnausschüttungen			
2136	Sonstige nicht finanzierungswirksame Finanzerträge			
<b>21</b>	<b>Summe Erträge</b>	<b>135.990,04</b>	<b>98.000,00</b>	<b>37.990,04</b>
<b>221</b>	<b>Personalaufwand</b>	<b>0,00</b>	<b>0,00</b>	<b>0,00</b>
2211	Personalaufwand (Bezüge, Nebengeb., Mehrleistungen)			
2212	Gesetzlicher und freiwilliger Sozialaufwand			
2213	Sonstiger Personalaufwand			
2214	Nicht finanzierungswirksamer Personalaufwand			
<b>222</b>	<b>Sachaufwand (ohne Transferaufwand)</b>	<b>300.191,73</b>	<b>276.500,00</b>	<b>23.691,73</b>
2221	Gebrauchs- und Verbrauchsgüter, Handelswaren	9.118,02	4.500,00	4.618,02
2222	Verwaltungs- und Betriebsaufwand	10.240,77	9.300,00	940,77
2223	Leasing- und Mietaufwand	59.961,10	64.800,00	-4.838,90
2224	Instandhaltung	10.057,80	6.600,00	3.457,80
2225	Sonstiger Sachaufwand	206.117,77	190.400,00	15.717,77
2226	Nicht finanzierungswirksamer Sachaufwand	4.696,27	900,00	3.796,27

**Kunst, Kultur und Kultus (Gruppe 3)**

MVAG	Mittelverwendungs- und aufbringungsgruppen (1. und 2. Ebene)	RA 2022	VA 2022	RA - VA
<b>223</b>	<b>Transferaufwand (laufende Transfers und Kapitaltransfers)</b>	<b>114.141,27</b>	<b>121.800,00</b>	<b>-7.658,73</b>
2231	Transferaufwand an Träger des öffentlichen Rechts	105.939,89	113.800,00	-7.860,11
2232	Transferaufwand an Beteiligungen			
2233	Transferaufwand an Unternehmen (mit Finanzunternehmen)			
2234	Transferaufwand an Haushalte und Organisationen ohne Erwerbscharakter	8.201,38	8.000,00	201,38
2235	Transferaufwand an das Ausland			
2236	Investitions- und Tilgungszuschüsse zwischen Unternehmungen und Betrieben der Gebietskörperschaft und der Gebietskörperschaft			
2237	Nicht finanzierungswirksamer Transferaufwand			
<b>224</b>	<b>Finanzaufwand</b>	<b>0,00</b>	<b>0,00</b>	<b>0,00</b>
2241	Zinsen aus Finanzschulden, Finanzierungsleasing, Forderungskauf und derivativen Finanzinstrumenten mit Grundgeschäft			
2242	Zinsen und sonstige Aufwendungen aus derivativen Finanzinstrumenten ohne Grundgeschäft			
2243	Gewinnentnahmen von Unternehmungen und marktbestimmten Betrieben der Gebietskörperschaft (innerhalb der Gebietskörperschaft)			
2244	Sonstiger Finanzaufwand			
2245	Nicht finanzierungswirksamer Finanzaufwand			
<b>22</b>	<b>Summe Aufwendungen</b>	<b>414.333,00</b>	<b>398.300,00</b>	<b>16.033,00</b>
<b>SA0</b>	<b>Saldo (0) Nettoergebnis (21 - 22)</b>	<b>-278.342,96</b>	<b>-300.300,00</b>	<b>21.957,04</b>
<b>230</b>	<b>Entnahmen von Haushaltsrücklagen</b>	<b>0,00</b>	<b>0,00</b>	<b>0,00</b>
2301	Entnahmen von Haushaltsrücklagen			
<b>240</b>	<b>Zuweisung an Haushaltsrücklagen</b>	<b>0,00</b>	<b>0,00</b>	<b>0,00</b>
2401	Zuweisung an Haushaltsrücklagen			
<b>23</b>	<b>Summe Haushaltsrücklagen</b>	<b>0,00</b>	<b>0,00</b>	<b>0,00</b>
<b>SA00</b>	<b>Nettoergebnis nach Zuweisung und Entnahmen von Haushaltsrücklagen (Saldo 0 +/- SU23)</b>	<b>-278.342,96</b>	<b>-300.300,00</b>	<b>21.957,04</b>

## Soziale Wohlfahrt und Wohnbauförderung (Gruppe 4)

MVAG	Mittelverwendungs- und aufbringungsgruppen (1. und 2. Ebene)	RA 2022	VA 2022	RA - VA
<b>211</b>	<b>Erträge aus der operativen Verwaltungstätigkeit</b>	<b>76.787,68</b>	<b>73.300,00</b>	<b>3.487,68</b>
2111	Erträge aus eigenen Abgaben			
2112	Erträge aus Ertragsanteilen			
2113	Erträge aus Gebühren			
2114	Erträge aus Leistungen	450,00		450,00
2115	Erträge aus Besitz und wirtschaftlicher Tätigkeit	17.508,30	16.800,00	708,30
2116	Erträge aus Veräußerung und sonstige Erträge	58.829,38	56.500,00	2.329,38
2117	Nicht finanzierungswirksame operative Erträge			
<b>212</b>	<b>Erträge aus Transfers</b>	<b>5.930,36</b>	<b>4.400,00</b>	<b>1.530,36</b>
2121	Transferertrag von Trägern des öffentlichen Rechts	5.930,36	4.400,00	1.530,36
2122	Transferertrag von Beteiligungen			
2123	Transferertrag von Unternehmen (mit Finanzunternehmen)			
2124	Transferertrag von Haushalten und Organisationen ohne Erwerbscharakter			
2125	Transferertrag vom Ausland			
2126	Investitions- und Tilgungszuschüsse zwischen Unternehmungen und Betrieben der Gebietskörperschaft und der Gebietskörperschaft			
2127	Nicht finanzierungswirksamer Transferertrag			
<b>213</b>	<b>Finanzerträge</b>	<b>0,00</b>	<b>0,00</b>	<b>0,00</b>
2131	Erträge aus Zinsen			
2132	Erträge aus Zinsen aus derivativen Finanzinstrumenten ohne Grundgeschäft			
2133	Erträge aus Gewinnentnahmen von marktbestimmten Betrieben			
2134	Sonstige Finanzerträge			
2135	Erträge aus Dividenden/Gewinnausschüttungen			
2136	Sonstige nicht finanzierungswirksame Finanzerträge			
<b>21</b>	<b>Summe Erträge</b>	<b>82.718,04</b>	<b>77.700,00</b>	<b>5.018,04</b>
<b>221</b>	<b>Personalaufwand</b>	<b>25.390,40</b>	<b>23.000,00</b>	<b>2.390,40</b>
2211	Personalaufwand (Bezüge, Nebengeb., Mehrleistungen)	20.175,28	18.200,00	1.975,28
2212	Gesetzlicher und freiwilliger Sozialaufwand	5.159,62	4.800,00	359,62
2213	Sonstiger Personalaufwand	55,50		55,50
2214	Nicht finanzierungswirksamer Personalaufwand			
<b>222</b>	<b>Sachaufwand (ohne Transferaufwand)</b>	<b>96.248,36</b>	<b>90.900,00</b>	<b>5.348,36</b>
2221	Gebrauchs- und Verbrauchsgüter, Handelswaren	47.562,85	43.600,00	3.962,85
2222	Verwaltungs- und Betriebsaufwand	1.522,92	2.100,00	-577,08
2223	Leasing- und Mietaufwand	35.659,16	36.300,00	-640,84
2224	Instandhaltung	153,96	1.000,00	-846,04
2225	Sonstiger Sachaufwand	3.579,19	5.000,00	-1.420,81
2226	Nicht finanzierungswirksamer Sachaufwand	7.770,28	2.900,00	4.870,28

**Soziale Wohlfahrt und Wohnbauförderung (Gruppe 4)**

MVAG	Mittelverwendungs- und aufbringungsgruppen (1. und 2. Ebene)	RA 2022	VA 2022	RA - VA
<b>223</b>	<b>Transferaufwand (laufende Transfers und Kapitaltransfers)</b>	<b>700.989,90</b>	<b>716.500,00</b>	<b>-15.510,10</b>
2231	Transferaufwand an Träger des öffentlichen Rechts	690.222,16	698.000,00	-7.777,84
2232	Transferaufwand an Beteiligungen			
2233	Transferaufwand an Unternehmen (mit Finanzunternehmen)			
2234	Transferaufwand an Haushalte und Organisationen ohne Erwerbscharakter	10.767,74	18.500,00	-7.732,26
2235	Transferaufwand an das Ausland			
2236	Investitions- und Tilgungszuschüsse zwischen Unternehmungen und Betrieben der Gebietskörperschaft und der Gebietskörperschaft			
2237	Nicht finanzierungswirksamer Transferaufwand			
<b>224</b>	<b>Finanzaufwand</b>	<b>0,00</b>	<b>0,00</b>	<b>0,00</b>
2241	Zinsen aus Finanzschulden, Finanzierungsleasing, Forderungskauf und derivativen Finanzinstrumenten mit Grundgeschäft			
2242	Zinsen und sonstige Aufwendungen aus derivativen Finanzinstrumenten ohne Grundgeschäft			
2243	Gewinnentnahmen von Unternehmungen und marktbestimmten Betrieben der Gebietskörperschaft (innerhalb der Gebietskörperschaft)			
2244	Sonstiger Finanzaufwand			
2245	Nicht finanzierungswirksamer Finanzaufwand			
<b>22</b>	<b>Summe Aufwendungen</b>	<b>822.628,66</b>	<b>830.400,00</b>	<b>-7.771,34</b>
<b>SA0</b>	<b>Saldo (0) Nettoergebnis (21 - 22)</b>	<b>-739.910,62</b>	<b>-752.700,00</b>	<b>12.789,38</b>
<b>230</b>	<b>Entnahmen von Haushaltsrücklagen</b>	<b>0,00</b>	<b>0,00</b>	<b>0,00</b>
2301	Entnahmen von Haushaltsrücklagen			
<b>240</b>	<b>Zuweisung an Haushaltsrücklagen</b>	<b>0,00</b>	<b>0,00</b>	<b>0,00</b>
2401	Zuweisung an Haushaltsrücklagen			
<b>23</b>	<b>Summe Haushaltsrücklagen</b>	<b>0,00</b>	<b>0,00</b>	<b>0,00</b>
<b>SA00</b>	<b>Nettoergebnis nach Zuweisung und Entnahmen von Haushaltsrücklagen (Saldo 0 +/- SU23)</b>	<b>-739.910,62</b>	<b>-752.700,00</b>	<b>12.789,38</b>

**Gesundheit (Gruppe 5)**

MVAG	Mittelverwendungs- und aufbringungsgruppen (1. und 2. Ebene)	RA 2022	VA 2022	RA - VA
<b>211</b>	<b>Erträge aus der operativen Verwaltungstätigkeit</b>	<b>214,40</b>	<b>0,00</b>	<b>214,40</b>
2111	Erträge aus eigenen Abgaben			
2112	Erträge aus Ertragsanteilen			
2113	Erträge aus Gebühren			
2114	Erträge aus Leistungen			
2115	Erträge aus Besitz und wirtschaftlicher Tätigkeit			
2116	Erträge aus Veräußerung und sonstige Erträge	214,40		214,40
2117	Nicht finanzierungswirksame operative Erträge			
<b>212</b>	<b>Erträge aus Transfers</b>	<b>26.436,00</b>	<b>0,00</b>	<b>26.436,00</b>
2121	Transferertrag von Trägern des öffentlichen Rechts	26.436,00		26.436,00
2122	Transferertrag von Beteiligungen			
2123	Transferertrag von Unternehmen (mit Finanzunternehmen)			
2124	Transferertrag von Haushalten und Organisationen ohne Erwerbscharakter			
2125	Transferertrag vom Ausland			
2126	Investitions- und Tilgungszuschüsse zwischen Unternehmungen und Betrieben der Gebietskörperschaft und der Gebietskörperschaft			
2127	Nicht finanzierungswirksamer Transferertrag			
<b>213</b>	<b>Finanzerträge</b>	<b>0,00</b>	<b>0,00</b>	<b>0,00</b>
2131	Erträge aus Zinsen			
2132	Erträge aus Zinsen aus derivativen Finanzinstrumenten ohne Grundgeschäft			
2133	Erträge aus Gewinnentnahmen von marktbestimmten Betrieben			
2134	Sonstige Finanzerträge			
2135	Erträge aus Dividenden/Gewinnausschüttungen			
2136	Sonstige nicht finanzierungswirksame Finanzerträge			
<b>21</b>	<b>Summe Erträge</b>	<b>26.650,40</b>	<b>0,00</b>	<b>26.650,40</b>
<b>221</b>	<b>Personalaufwand</b>	<b>0,00</b>	<b>0,00</b>	<b>0,00</b>
2211	Personalaufwand (Bezüge, Nebengeb., Mehrleistungen)			
2212	Gesetzlicher und freiwilliger Sozialaufwand			
2213	Sonstiger Personalaufwand			
2214	Nicht finanzierungswirksamer Personalaufwand			
<b>222</b>	<b>Sachaufwand (ohne Transferaufwand)</b>	<b>13.375,59</b>	<b>9.200,00</b>	<b>4.175,59</b>
2221	Gebrauchs- und Verbrauchsgüter, Handelswaren			
2222	Verwaltungs- und Betriebsaufwand	1.720,00		1.720,00
2223	Leasing- und Mietaufwand			
2224	Instandhaltung	169,34		169,34
2225	Sonstiger Sachaufwand	11.486,25	9.200,00	2.286,25
2226	Nicht finanzierungswirksamer Sachaufwand			

**Gesundheit (Gruppe 5)**

MVAG	Mittelverwendungs- und aufbringungsgruppen (1. und 2. Ebene)	RA 2022	VA 2022	RA - VA
<b>223</b>	<b>Transferaufwand (laufende Transfers und Kapitaltransfers)</b>	<b>1.007.289,18</b>	<b>1.006.200,00</b>	<b>1.089,18</b>
2231	Transferaufwand an Träger des öffentlichen Rechts	1.007.089,18	1.006.000,00	1.089,18
2232	Transferaufwand an Beteiligungen			
2233	Transferaufwand an Unternehmen (mit Finanzunternehmen)			
2234	Transferaufwand an Haushalte und Organisationen ohne Erwerbscharakter	200,00	200,00	
2235	Transferaufwand an das Ausland			
2236	Investitions- und Tilgungszuschüsse zwischen Unternehmungen und Betrieben der Gebietskörperschaft und der Gebietskörperschaft			
2237	Nicht finanzierungswirksamer Transferaufwand			
<b>224</b>	<b>Finanzaufwand</b>	<b>0,00</b>	<b>0,00</b>	<b>0,00</b>
2241	Zinsen aus Finanzschulden, Finanzierungsleasing, Forderungskauf und derivativen Finanzinstrumenten mit Grundgeschäft			
2242	Zinsen und sonstige Aufwendungen aus derivativen Finanzinstrumenten ohne Grundgeschäft			
2243	Gewinnentnahmen von Unternehmungen und marktbestimmten Betrieben der Gebietskörperschaft (innerhalb der Gebietskörperschaft)			
2244	Sonstiger Finanzaufwand			
2245	Nicht finanzierungswirksamer Finanzaufwand			
<b>22</b>	<b>Summe Aufwendungen</b>	<b>1.020.664,77</b>	<b>1.015.400,00</b>	<b>5.264,77</b>
<b>SA0</b>	<b>Saldo (0) Nettoergebnis (21 - 22)</b>	<b>-994.014,37</b>	<b>-1.015.400,00</b>	<b>21.385,63</b>
<b>230</b>	<b>Entnahmen von Haushaltsrücklagen</b>	<b>0,00</b>	<b>0,00</b>	<b>0,00</b>
2301	Entnahmen von Haushaltsrücklagen			
<b>240</b>	<b>Zuweisung an Haushaltsrücklagen</b>	<b>0,00</b>	<b>0,00</b>	<b>0,00</b>
2401	Zuweisung an Haushaltsrücklagen			
<b>23</b>	<b>Summe Haushaltsrücklagen</b>	<b>0,00</b>	<b>0,00</b>	<b>0,00</b>
<b>SA00</b>	<b>Nettoergebnis nach Zuweisung und Entnahmen von Haushaltsrücklagen (Saldo 0 +/- SU23)</b>	<b>-994.014,37</b>	<b>-1.015.400,00</b>	<b>21.385,63</b>



## Straßen- und Wasserbau, Verkehr (Gruppe 6)

MVAG	Mittelverwendungs- und aufbringungsgruppen (1. und 2. Ebene)	RA 2022	VA 2022	RA - VA
<b>211</b>	<b>Erträge aus der operativen Verwaltungstätigkeit</b>	<b>91.548,34</b>	<b>16.700,00</b>	<b>74.848,34</b>
2111	Erträge aus eigenen Abgaben			
2112	Erträge aus Ertragsanteilen			
2113	Erträge aus Gebühren			
2114	Erträge aus Leistungen			
2115	Erträge aus Besitz und wirtschaftlicher Tätigkeit	1.919,99	1.900,00	19,99
2116	Erträge aus Veräußerung und sonstige Erträge	89.628,35	14.800,00	74.828,35
2117	Nicht finanzierungswirksame operative Erträge			
<b>212</b>	<b>Erträge aus Transfers</b>	<b>412.307,12</b>	<b>253.400,00</b>	<b>158.907,12</b>
2121	Transferertrag von Trägern des öffentlichen Rechts	404.214,94	251.300,00	152.914,94
2122	Transferertrag von Beteiligungen			
2123	Transferertrag von Unternehmen (mit Finanzunternehmen)			
2124	Transferertrag von Haushalten und Organisationen ohne Erwerbscharakter	7.460,00	2.000,00	5.460,00
2125	Transferertrag vom Ausland			
2126	Investitions- und Tilgungszuschüsse zwischen Unternehmungen und Betrieben der Gebietskörperschaft und der Gebietskörperschaft			
2127	Nicht finanzierungswirksamer Transferertrag	632,18	100,00	532,18
<b>213</b>	<b>Finanzerträge</b>	<b>0,00</b>	<b>0,00</b>	<b>0,00</b>
2131	Erträge aus Zinsen			
2132	Erträge aus Zinsen aus derivativen Finanzinstrumenten ohne Grundgeschäft			
2133	Erträge aus Gewinnentnahmen von marktbestimmten Betrieben			
2134	Sonstige Finanzerträge			
2135	Erträge aus Dividenden/Gewinnausschüttungen			
2136	Sonstige nicht finanzierungswirksame Finanzerträge			
<b>21</b>	<b>Summe Erträge</b>	<b>503.855,46</b>	<b>270.100,00</b>	<b>233.755,46</b>
<b>221</b>	<b>Personalaufwand</b>	<b>29.527,41</b>	<b>27.800,00</b>	<b>1.727,41</b>
2211	Personalaufwand (Bezüge, Nebengeb., Mehrleistungen)	24.328,28	22.200,00	2.128,28
2212	Gesetzlicher und freiwilliger Sozialaufwand	5.199,13	5.600,00	-400,87
2213	Sonstiger Personalaufwand			
2214	Nicht finanzierungswirksamer Personalaufwand			
<b>222</b>	<b>Sachaufwand (ohne Transferaufwand)</b>	<b>381.390,51</b>	<b>264.600,00</b>	<b>116.790,51</b>
2221	Gebrauchs- und Verbrauchsgüter, Handelswaren	8,29	200,00	-191,71
2222	Verwaltungs- und Betriebsaufwand	1.538,21	1.000,00	538,21
2223	Leasing- und Mietaufwand	930,74	3.200,00	-2.269,26
2224	Instandhaltung	45.173,38	20.100,00	25.073,38
2225	Sonstiger Sachaufwand	225.064,35	149.200,00	75.864,35
2226	Nicht finanzierungswirksamer Sachaufwand	108.675,54	90.900,00	17.775,54

**Straßen- und Wasserbau, Verkehr (Gruppe 6)**

MVAG	Mittelverwendungs- und aufbringungsgruppen (1. und 2. Ebene)	RA 2022	VA 2022	RA - VA
<b>223</b>	<b>Transferaufwand (laufende Transfers und Kapitaltransfers)</b>	<b>6.500,00</b>	<b>6.500,00</b>	<b>0,00</b>
2231	Transferaufwand an Träger des öffentlichen Rechts			
2232	Transferaufwand an Beteiligungen			
2233	Transferaufwand an Unternehmen (mit Finanzunternehmen)			
2234	Transferaufwand an Haushalte und Organisationen ohne Erwerbscharakter	6.500,00	6.500,00	
2235	Transferaufwand an das Ausland			
2236	Investitions- und Tilgungszuschüsse zwischen Unternehmungen und Betrieben der Gebietskörperschaft und der Gebietskörperschaft			
2237	Nicht finanzierungswirksamer Transferaufwand			
<b>224</b>	<b>Finanzaufwand</b>	<b>2.628,38</b>	<b>3.400,00</b>	<b>-771,62</b>
2241	Zinsen aus Finanzschulden, Finanzierungsleasing, Forderungskauf und derivativen Finanzinstrumenten mit Grundgeschäft	2.628,38	3.400,00	-771,62
2242	Zinsen und sonstige Aufwendungen aus derivativen Finanzinstrumenten ohne Grundgeschäft			
2243	Gewinnentnahmen von Unternehmungen und marktbestimmten Betrieben der Gebietskörperschaft (innerhalb der Gebietskörperschaft)			
2244	Sonstiger Finanzaufwand			
2245	Nicht finanzierungswirksamer Finanzaufwand			
<b>22</b>	<b>Summe Aufwendungen</b>	<b>420.046,30</b>	<b>302.300,00</b>	<b>117.746,30</b>
<b>SA0</b>	<b>Saldo (0) Nettoergebnis (21 - 22)</b>	<b>83.809,16</b>	<b>-32.200,00</b>	<b>116.009,16</b>
<b>230</b>	<b>Entnahmen von Haushaltsrücklagen</b>	<b>0,00</b>	<b>330.700,00</b>	<b>-330.700,00</b>
2301	Entnahmen von Haushaltsrücklagen		330.700,00	-330.700,00
<b>240</b>	<b>Zuweisung an Haushaltsrücklagen</b>	<b>0,00</b>	<b>0,00</b>	<b>0,00</b>
2401	Zuweisung an Haushaltsrücklagen			
<b>23</b>	<b>Summe Haushaltsrücklagen</b>	<b>0,00</b>	<b>330.700,00</b>	<b>-330.700,00</b>
<b>SA00</b>	<b>Nettoergebnis nach Zuweisung und Entnahmen von Haushaltsrücklagen (Saldo 0 +/- SU23)</b>	<b>83.809,16</b>	<b>298.500,00</b>	<b>-214.690,84</b>

## Wirtschaftsförderung (Gruppe 7)

MVAG	Mittelverwendungs- und aufbringungsgruppen (1. und 2. Ebene)	RA 2022	VA 2022	RA - VA
<b>211</b>	<b>Erträge aus der operativen Verwaltungstätigkeit</b>	<b>37.382,26</b>	<b>68.600,00</b>	<b>-31.217,74</b>
2111	Erträge aus eigenen Abgaben			
2112	Erträge aus Ertragsanteilen			
2113	Erträge aus Gebühren			
2114	Erträge aus Leistungen			
2115	Erträge aus Besitz und wirtschaftlicher Tätigkeit			
2116	Erträge aus Veräußerung und sonstige Erträge	37.382,26	68.600,00	-31.217,74
2117	Nicht finanzierungswirksame operative Erträge			
<b>212</b>	<b>Erträge aus Transfers</b>	<b>51.020,52</b>	<b>16.400,00</b>	<b>34.620,52</b>
2121	Transferertrag von Trägern des öffentlichen Rechts	47.303,44	13.600,00	33.703,44
2122	Transferertrag von Beteiligungen			
2123	Transferertrag von Unternehmen (mit Finanzunternehmen)			
2124	Transferertrag von Haushalten und Organisationen ohne Erwerbscharakter			
2125	Transferertrag vom Ausland			
2126	Investitions- und Tilgungszuschüsse zwischen Unternehmungen und Betrieben der Gebietskörperschaft und der Gebietskörperschaft			
2127	Nicht finanzierungswirksamer Transferertrag	3.717,08	2.800,00	917,08
<b>213</b>	<b>Finanzerträge</b>	<b>0,00</b>	<b>0,00</b>	<b>0,00</b>
2131	Erträge aus Zinsen			
2132	Erträge aus Zinsen aus derivativen Finanzinstrumenten ohne Grundgeschäft			
2133	Erträge aus Gewinnentnahmen von marktbestimmten Betrieben			
2134	Sonstige Finanzerträge			
2135	Erträge aus Dividenden/Gewinnausschüttungen			
2136	Sonstige nicht finanzierungswirksame Finanzerträge			
<b>21</b>	<b>Summe Erträge</b>	<b>88.402,78</b>	<b>85.000,00</b>	<b>3.402,78</b>
<b>221</b>	<b>Personalaufwand</b>	<b>0,00</b>	<b>0,00</b>	<b>0,00</b>
2211	Personalaufwand (Bezüge, Nebengeb., Mehrleistungen)			
2212	Gesetzlicher und freiwilliger Sozialaufwand			
2213	Sonstiger Personalaufwand			
2214	Nicht finanzierungswirksamer Personalaufwand			
<b>222</b>	<b>Sachaufwand (ohne Transferaufwand)</b>	<b>312.833,13</b>	<b>350.200,00</b>	<b>-37.366,87</b>
2221	Gebrauchs- und Verbrauchsgüter, Handelswaren	481,36	500,00	-18,64
2222	Verwaltungs- und Betriebsaufwand	537,32	600,00	-62,68
2223	Leasing- und Mietaufwand	12.500,00	12.500,00	
2224	Instandhaltung	4.126,59	1.000,00	3.126,59
2225	Sonstiger Sachaufwand	92.864,20	135.800,00	-42.935,80
2226	Nicht finanzierungswirksamer Sachaufwand	202.323,66	199.800,00	2.523,66

## Wirtschaftsförderung (Gruppe 7)

MVAG	Mittelverwendungs- und aufbringungsgruppen (1. und 2. Ebene)	RA 2022	VA 2022	RA - VA
<b>223</b>	<b>Transferaufwand (laufende Transfers und Kapitaltransfers)</b>	<b>341.579,48</b>	<b>279.300,00</b>	<b>62.279,48</b>
2231	Transferaufwand an Träger des öffentlichen Rechts			
2232	Transferaufwand an Beteiligungen			
2233	Transferaufwand an Unternehmen (mit Finanzunternehmen)	333.178,68	270.700,00	62.478,68
2234	Transferaufwand an Haushalte und Organisationen ohne Erwerbscharakter	8.400,80	8.600,00	-199,20
2235	Transferaufwand an das Ausland			
2236	Investitions- und Tilgungszuschüsse zwischen Unternehmungen und Betrieben der Gebietskörperschaft und der Gebietskörperschaft			
2237	Nicht finanzierungswirksamer Transferaufwand			
<b>224</b>	<b>Finanzaufwand</b>	<b>386,87</b>	<b>500,00</b>	<b>-113,13</b>
2241	Zinsen aus Finanzschulden, Finanzierungsleasing, Forderungskauf und derivativen Finanzinstrumenten mit Grundgeschäft	386,87	500,00	-113,13
2242	Zinsen und sonstige Aufwendungen aus derivativen Finanzinstrumenten ohne Grundgeschäft			
2243	Gewinnentnahmen von Unternehmungen und marktbestimmten Betrieben der Gebietskörperschaft (innerhalb der Gebietskörperschaft)			
2244	Sonstiger Finanzaufwand			
2245	Nicht finanzierungswirksamer Finanzaufwand			
<b>22</b>	<b>Summe Aufwendungen</b>	<b>654.799,48</b>	<b>630.000,00</b>	<b>24.799,48</b>
<b>SA0</b>	<b>Saldo (0) Nettoergebnis (21 - 22)</b>	<b>-566.396,70</b>	<b>-545.000,00</b>	<b>-21.396,70</b>
<b>230</b>	<b>Entnahmen von Haushaltsrücklagen</b>	<b>0,00</b>	<b>0,00</b>	<b>0,00</b>
2301	Entnahmen von Haushaltsrücklagen			
<b>240</b>	<b>Zuweisung an Haushaltsrücklagen</b>	<b>0,00</b>	<b>0,00</b>	<b>0,00</b>
2401	Zuweisung an Haushaltsrücklagen			
<b>23</b>	<b>Summe Haushaltsrücklagen</b>	<b>0,00</b>	<b>0,00</b>	<b>0,00</b>
<b>SA00</b>	<b>Nettoergebnis nach Zuweisung und Entnahmen von Haushaltsrücklagen (Saldo 0 +/- SU23)</b>	<b>-566.396,70</b>	<b>-545.000,00</b>	<b>-21.396,70</b>

## Dienstleistungen (Gruppe 8)

MVAG	Mittelverwendungs- und aufbringungsgruppen (1. und 2. Ebene)	RA 2022	VA 2022	RA - VA
<b>211</b>	<b>Erträge aus der operativen Verwaltungstätigkeit</b>	<b>1.333.119,30</b>	<b>1.126.200,00</b>	<b>206.919,30</b>
2111	Erträge aus eigenen Abgaben			
2112	Erträge aus Ertragsanteilen			
2113	Erträge aus Gebühren	746.607,94	736.500,00	10.107,94
2114	Erträge aus Leistungen	363.136,74	296.100,00	67.036,74
2115	Erträge aus Besitz und wirtschaftlicher Tätigkeit	12.485,55	13.100,00	-614,45
2116	Erträge aus Veräußerung und sonstige Erträge	167.652,92	43.500,00	124.152,92
2117	Nicht finanzierungswirksame operative Erträge	43.236,15	37.000,00	6.236,15
<b>212</b>	<b>Erträge aus Transfers</b>	<b>597.811,75</b>	<b>596.400,00</b>	<b>1.411,75</b>
2121	Transferertrag von Trägern des öffentlichen Rechts	229.572,00	229.700,00	-128,00
2122	Transferertrag von Beteiligungen			
2123	Transferertrag von Unternehmen (mit Finanzunternehmen)			
2124	Transferertrag von Haushalten und Organisationen ohne Erwerbscharakter			
2125	Transferertrag vom Ausland			
2126	Investitions- und Tilgungszuschüsse zwischen Unternehmungen und Betrieben der Gebietskörperschaft und der Gebietskörperschaft			
2127	Nicht finanzierungswirksamer Transferertrag	368.239,75	366.700,00	1.539,75
<b>213</b>	<b>Finanzerträge</b>	<b>0,00</b>	<b>0,00</b>	<b>0,00</b>
2131	Erträge aus Zinsen			
2132	Erträge aus Zinsen aus derivativen Finanzinstrumenten ohne Grundgeschäft			
2133	Erträge aus Gewinnentnahmen von marktbestimmten Betrieben			
2134	Sonstige Finanzerträge			
2135	Erträge aus Dividenden/Gewinnausschüttungen			
2136	Sonstige nicht finanzierungswirksame Finanzerträge			
<b>21</b>	<b>Summe Erträge</b>	<b>1.930.931,05</b>	<b>1.722.600,00</b>	<b>208.331,05</b>
<b>221</b>	<b>Personalaufwand</b>	<b>513.617,98</b>	<b>480.100,00</b>	<b>33.517,98</b>
2211	Personalaufwand (Bezüge, Nebengeb., Mehrleistungen)	396.270,21	382.600,00	13.670,21
2212	Gesetzlicher und freiwilliger Sozialaufwand	105.912,63	87.100,00	18.812,63
2213	Sonstiger Personalaufwand	5.978,12	5.900,00	78,12
2214	Nicht finanzierungswirksamer Personalaufwand	5.457,02	4.500,00	957,02
<b>222</b>	<b>Sachaufwand (ohne Transferaufwand)</b>	<b>1.408.113,57</b>	<b>1.287.500,00</b>	<b>120.613,57</b>
2221	Gebrauchs- und Verbrauchsgüter, Handelswaren	61.954,06	53.500,00	8.454,06
2222	Verwaltungs- und Betriebsaufwand	126.857,58	95.900,00	30.957,58
2223	Leasing- und Mietaufwand	12.432,82	10.600,00	1.832,82
2224	Instandhaltung	131.072,45	134.000,00	-2.927,55
2225	Sonstiger Sachaufwand	196.967,18	145.900,00	51.067,18
2226	Nicht finanzierungswirksamer Sachaufwand	878.829,48	847.600,00	31.229,48

## Dienstleistungen (Gruppe 8)

MVAG	Mittelverwendungs- und aufbringungsgruppen (1. und 2. Ebene)	RA 2022	VA 2022	RA - VA
<b>223</b>	<b>Transferaufwand (laufende Transfers und Kapitaltransfers)</b>	<b>30.672,40</b>	<b>0,00</b>	<b>30.672,40</b>
2231	Transferaufwand an Träger des öffentlichen Rechts			
2232	Transferaufwand an Beteiligungen			
2233	Transferaufwand an Unternehmen (mit Finanzunternehmen)			
2234	Transferaufwand an Haushalte und Organisationen ohne Erwerbscharakter	30.672,40		30.672,40
2235	Transferaufwand an das Ausland			
2236	Investitions- und Tilgungszuschüsse zwischen Unternehmungen und Betrieben der Gebietskörperschaft und der Gebietskörperschaft			
2237	Nicht finanzierungswirksamer Transferaufwand			
<b>224</b>	<b>Finanzaufwand</b>	<b>76.853,29</b>	<b>93.600,00</b>	<b>-16.746,71</b>
2241	Zinsen aus Finanzschulden, Finanzierungsleasing, Forderungskauf und derivativen Finanzinstrumenten mit Grundgeschäft	76.853,29	93.600,00	-16.746,71
2242	Zinsen und sonstige Aufwendungen aus derivativen Finanzinstrumenten ohne Grundgeschäft			
2243	Gewinnentnahmen von Unternehmungen und marktbestimmten Betrieben der Gebietskörperschaft (innerhalb der Gebietskörperschaft)			
2244	Sonstiger Finanzaufwand			
2245	Nicht finanzierungswirksamer Finanzaufwand			
<b>22</b>	<b>Summe Aufwendungen</b>	<b>2.029.257,24</b>	<b>1.861.200,00</b>	<b>168.057,24</b>
<b>SA0</b>	<b>Saldo (0) Nettoergebnis (21 - 22)</b>	<b>-98.326,19</b>	<b>-138.600,00</b>	<b>40.273,81</b>
<b>230</b>	<b>Entnahmen von Haushaltsrücklagen</b>	<b>0,00</b>	<b>0,00</b>	<b>0,00</b>
2301	Entnahmen von Haushaltsrücklagen			
<b>240</b>	<b>Zuweisung an Haushaltsrücklagen</b>	<b>421,73</b>	<b>0,00</b>	<b>421,73</b>
2401	Zuweisung an Haushaltsrücklagen	421,73		421,73
<b>23</b>	<b>Summe Haushaltsrücklagen</b>	<b>-421,73</b>	<b>0,00</b>	<b>-421,73</b>
<b>SA00</b>	<b>Nettoergebnis nach Zuweisung und Entnahmen von Haushaltsrücklagen (Saldo 0 +/- SU23)</b>	<b>-98.747,92</b>	<b>-138.600,00</b>	<b>39.852,08</b>

## Finanzwirtschaft (Gruppe 9)

MVAG	Mittelverwendungs- und aufbringungsgruppen (1. und 2. Ebene)	RA 2022	VA 2022	RA - VA
<b>211</b>	<b>Erträge aus der operativen Verwaltungstätigkeit</b>	<b>5.195.728,45</b>	<b>4.975.100,00</b>	<b>220.628,45</b>
2111	Erträge aus eigenen Abgaben	1.642.392,04	1.723.200,00	-80.807,96
2112	Erträge aus Ertragsanteilen	3.526.204,17	3.226.100,00	300.104,17
2113	Erträge aus Gebühren			
2114	Erträge aus Leistungen	24.532,57	23.800,00	732,57
2115	Erträge aus Besitz und wirtschaftlicher Tätigkeit			
2116	Erträge aus Veräußerung und sonstige Erträge	2.599,67	2.000,00	599,67
2117	Nicht finanzierungswirksame operative Erträge			
<b>212</b>	<b>Erträge aus Transfers</b>	<b>259.015,50</b>	<b>75.000,00</b>	<b>184.015,50</b>
2121	Transferertrag von Trägern des öffentlichen Rechts	259.015,50	75.000,00	184.015,50
2122	Transferertrag von Beteiligungen			
2123	Transferertrag von Unternehmen (mit Finanzunternehmen)			
2124	Transferertrag von Haushalten und Organisationen ohne Erwerbscharakter			
2125	Transferertrag vom Ausland			
2126	Investitions- und Tilgungszuschüsse zwischen Unternehmungen und Betrieben der Gebietskörperschaft und der Gebietskörperschaft			
2127	Nicht finanzierungswirksamer Transferertrag			
<b>213</b>	<b>Finanzerträge</b>	<b>701,53</b>	<b>200,00</b>	<b>501,53</b>
2131	Erträge aus Zinsen	701,53	200,00	501,53
2132	Erträge aus Zinsen aus derivativen Finanzinstrumenten ohne Grundgeschäft			
2133	Erträge aus Gewinnentnahmen von marktbestimmten Betrieben			
2134	Sonstige Finanzerträge			
2135	Erträge aus Dividenden/Gewinnausschüttungen			
2136	Sonstige nicht finanzierungswirksame Finanzerträge			
<b>21</b>	<b>Summe Erträge</b>	<b>5.455.445,48</b>	<b>5.050.300,00</b>	<b>405.145,48</b>
<b>221</b>	<b>Personalaufwand</b>	<b>117.892,05</b>	<b>128.200,00</b>	<b>-10.307,95</b>
2211	Personalaufwand (Bezüge, Nebengeb., Mehrleistungen)	91.448,78	98.000,00	-6.551,22
2212	Gesetzlicher und freiwilliger Sozialaufwand	23.295,49	28.900,00	-5.604,51
2213	Sonstiger Personalaufwand			
2214	Nicht finanzierungswirksamer Personalaufwand	3.147,78	1.300,00	1.847,78
<b>222</b>	<b>Sachaufwand (ohne Transferaufwand)</b>	<b>12.216,31</b>	<b>17.800,00</b>	<b>-5.583,69</b>
2221	Gebrauchs- und Verbrauchsgüter, Handelswaren	1.062,73	800,00	262,73
2222	Verwaltungs- und Betriebsaufwand		200,00	-200,00
2223	Leasing- und Mietaufwand			
2224	Instandhaltung	5.087,54	6.000,00	-912,46
2225	Sonstiger Sachaufwand	4.476,53	10.600,00	-6.123,47
2226	Nicht finanzierungswirksamer Sachaufwand	1.589,51	200,00	1.389,51

## Finanzwirtschaft (Gruppe 9)

MVAG	Mittelverwendungs- und aufbringungsgruppen (1. und 2. Ebene)	RA 2022	VA 2022	RA - VA
<b>223</b>	<b>Transferaufwand (laufende Transfers und Kapitaltransfers)</b>	<b>30.842,11</b>	<b>32.500,00</b>	<b>-1.657,89</b>
2231	Transferaufwand an Träger des öffentlichen Rechts	30.842,11	32.500,00	-1.657,89
2232	Transferaufwand an Beteiligungen			
2233	Transferaufwand an Unternehmen (mit Finanzunternehmen)			
2234	Transferaufwand an Haushalte und Organisationen ohne Erwerbscharakter			
2235	Transferaufwand an das Ausland			
2236	Investitions- und Tilgungszuschüsse zwischen Unternehmungen und Betrieben der Gebietskörperschaft und der Gebietskörperschaft			
2237	Nicht finanzierungswirksamer Transferaufwand			
<b>224</b>	<b>Finanzaufwand</b>	<b>2.875,03</b>	<b>3.100,00</b>	<b>-224,97</b>
2241	Zinsen aus Finanzschulden, Finanzierungsleasing, Forderungskauf und derivativen Finanzinstrumenten mit Grundgeschäft			
2242	Zinsen und sonstige Aufwendungen aus derivativen Finanzinstrumenten ohne Grundgeschäft			
2243	Gewinnentnahmen von Unternehmungen und marktbestimmten Betrieben der Gebietskörperschaft (innerhalb der Gebietskörperschaft)			
2244	Sonstiger Finanzaufwand	2.875,03	3.100,00	-224,97
2245	Nicht finanzierungswirksamer Finanzaufwand			
<b>22</b>	<b>Summe Aufwendungen</b>	<b>163.825,50</b>	<b>181.600,00</b>	<b>-17.774,50</b>
<b>SA0</b>	<b>Saldo (0) Nettoergebnis (21 - 22)</b>	<b>5.291.619,98</b>	<b>4.868.700,00</b>	<b>422.919,98</b>
<b>230</b>	<b>Entnahmen von Haushaltsrücklagen</b>	<b>0,00</b>	<b>0,00</b>	<b>0,00</b>
2301	Entnahmen von Haushaltsrücklagen			
<b>240</b>	<b>Zuweisung an Haushaltsrücklagen</b>	<b>0,00</b>	<b>0,00</b>	<b>0,00</b>
2401	Zuweisung an Haushaltsrücklagen			
<b>23</b>	<b>Summe Haushaltsrücklagen</b>	<b>0,00</b>	<b>0,00</b>	<b>0,00</b>
<b>SA00</b>	<b>Nettoergebnis nach Zuweisung und Entnahmen von Haushaltsrücklagen (Saldo 0 +/- SU23)</b>	<b>5.291.619,98</b>	<b>4.868.700,00</b>	<b>422.919,98</b>



Finanzierungshaushalt Gesamt 1. Ebene (Anlage 1b)  
- interne Vergütungen enthalten



MVAG	Mittelverwendungs- und aufbringungsgruppen (1. Ebene)	RA 2022	VA 2022	RA - VA
<b>OPERATIVE GEBARUNG</b>				
311	Einzahlungen aus der operativen Verwaltungstätigkeit	6.902.103,87	6.368.600,00	533.503,87
312	Einzahlungen aus Transfers (ohne Kapitaltransfers)	1.138.398,32	749.700,00	388.698,32
313	Einzahlungen aus Finanzerträgen	701,48	200,00	501,48
<b>31</b>	<b>Summe Einzahlungen operative Gebarung</b>	<b>8.041.203,67</b>	<b>7.118.500,00</b>	<b>922.703,67</b>
321	Auszahlungen aus Personalaufwand	1.332.454,66	1.252.700,00	79.754,66
322	Auszahlungen aus Sachaufwand (ohne Transferaufwand)	2.331.041,42	2.157.400,00	173.641,42
323	Auszahlungen aus Transfers (ohne Kapitaltransfers)	2.357.204,60	2.300.700,00	56.504,60
324	Auszahlungen aus Finanzaufwand	87.260,60	103.700,00	-16.439,40
<b>32</b>	<b>Summe Auszahlungen operative Gebarung</b>	<b>6.107.961,28</b>	<b>5.814.500,00</b>	<b>293.461,28</b>
<b>SA1</b>	<b>Saldo (1) Geldfluss aus der Operativen Gebarung (31 – 32)</b>	<b>1.933.242,39</b>	<b>1.304.000,00</b>	<b>629.242,39</b>
<b>INVESTIVE GEBARUNG</b>				
331	Einzahlungen aus der Investitionstätigkeit	11.728,67		11.728,67
332	Einzahlungen aus der Rückzahlung von Darlehen sowie gewährten Vorschüssen			
333	Einzahlungen aus Kapitaltransfers	486.883,59	649.200,00	-162.316,41
<b>33</b>	<b>Summe Einzahlungen investive Gebarung</b>	<b>498.612,26</b>	<b>649.200,00</b>	<b>-150.587,74</b>
341	Auszahlungen aus der Investitionstätigkeit	1.627.069,36	1.707.500,00	-80.430,64
342	Auszahlungen von gewährten Darlehen sowie gewährten Vorschüssen	29.371,80	420.000,00	-390.628,20
343	Auszahlungen aus Kapitaltransfers	36.308,14	15.000,00	21.308,14
<b>34</b>	<b>Summe Auszahlungen investive Gebarung</b>	<b>1.692.749,30</b>	<b>2.142.500,00</b>	<b>-449.750,70</b>
<b>SA2</b>	<b>Saldo (2) Geldfluss aus der Investiven Gebarung (33 – 34)</b>	<b>-1.194.137,04</b>	<b>-1.493.300,00</b>	<b>299.162,96</b>
<b>SA3</b>	<b>Saldo (3) Nettofinanzierungssaldo (Saldo 1 + Saldo 2)</b>	<b>739.105,35</b>	<b>-189.300,00</b>	<b>928.405,35</b>

MVAG	Mittelverwendungs- und aufbringungsgruppen (1. Ebene)	RA 2022	VA 2022	RA - VA
<b>FINANZIERUNGSTÄTIGKEIT</b>				
351	Einzahlungen aus der Aufnahme von Finanzschulden	3.580.000,00	1.557.000,00	2.023.000,00
353	Einzahlungen infolge eines Kapitaltausch bei derivativen Finanzinstrumenten mit Grundgeschäft			
355	Einzahlungen aus dem Abgang von Finanzinstrumenten			
<b>35</b>	<b>Summe Einzahlungen aus der Finanzierungstätigkeit</b>	<b>3.580.000,00</b>	<b>1.557.000,00</b>	<b>2.023.000,00</b>
361	Auszahlungen aus der Tilgung von Finanzschulden	4.541.839,20	2.036.300,00	2.505.539,20
363	Auszahlungen infolge eines Kapitaltausch bei derivativen Finanzinstrumenten mit Grundgeschäft			
365	Auszahlungen für den Erwerb von Finanzinstrumenten			
<b>36</b>	<b>Summe Auszahlungen aus der Finanzierungstätigkeit</b>	<b>4.541.839,20</b>	<b>2.036.300,00</b>	<b>2.505.539,20</b>
<b>SA4</b>	<b>Saldo (4) Geldfluss aus der Finanzierungstätigkeit (35 – 36)</b>	<b>-961.839,20</b>	<b>-479.300,00</b>	<b>-482.539,20</b>
<b>SA5</b>	<b>Saldo (5) Geldfluss aus der voranschlagswirksamen Gebarung (Saldo 3 + Saldo 4)</b>	<b>-222.733,85</b>	<b>-668.600,00</b>	<b>445.866,15</b>
411	Einzahlungen aus nicht voranschlagswirksamen Forderungen	1.325.866,49		
412	Einzahlungen aus nicht voranschlagswirksamen Verbindlichkeiten	2.084.484,11		
413	Einzahlungen aus der Aufnahme von zur Kassenstärkung eingegangenen Geldverbindlichkeiten (Barvorlagen)	0,00		
<b>41</b>	<b>Summe Einzahlungen aus der nicht voranschlagswirksamen Gebarung</b>	<b>3.410.350,60</b>		
421	Auszahlungen aus nicht voranschlagswirksamen Forderungen	1.293.415,92		
422	Auszahlungen aus nicht voranschlagswirksamen Verbindlichkeiten	1.958.110,61		
423	Auszahlungen zur Tilgung von zur Kassenstärkung eingegangenen Geldverbindlichkeiten (Barvorlagen)	0,00		
<b>42</b>	<b>Summe Auszahlungen aus der nicht voranschlagswirksamen Gebarung</b>	<b>3.251.526,53</b>		
<b>SA6</b>	<b>Geldfluss aus der nicht voranschlagswirksamen Gebarung</b>	<b>158.824,07</b>		
<b>SA7</b>	<b>Veränderung an Liquiden Mitteln (Saldo 5 + Saldo 6)</b>	<b>-63.909,78</b>		
	Anfangsbestand liquide Mittel (115 zum 31.12.2021)	1.777.568,22		
	Endbestand liquide Mittel (115 zum 31.12.2022)	1.713.658,44		
	davon Zahlungsmittelreserven (1152 zum 31.12.2022)	1.403.068,60		

Finanzierungshaushalt Gesamt 1. und 2. Ebene (Anlage 1b)  
- interne Vergütungen enthalten



MVAG	Mittelverwendungs- und aufbringungsgruppen (1. und 2. Ebene)	RA 2022	VA 2022	RA - VA
<b>311</b>	<b>Einzahlungen aus der operativen Verwaltungstätigkeit</b>	<b>6.902.103,87</b>	<b>6.368.600,00</b>	<b>533.503,87</b>
3111	Einzahlungen aus eigenen Abgaben	1.642.382,99	1.723.200,00	-80.817,01
3112	Einzahlungen aus Ertragsanteilen	3.526.204,17	3.226.100,00	300.104,17
3113	Einzahlungen aus Gebühren	746.637,59	736.500,00	10.137,59
3114	Einzahlungen aus Leistungen	495.551,49	397.400,00	98.151,49
3115	Einzahlungen aus Besitz und wirtschaftlicher Tätigkeit	38.479,23	38.500,00	-20,77
3116	Einzahlungen aus Veräußerung von geringwertigen Wirtschaftsgütern (GWG) und sonstige Einzahlungen	452.848,40	246.900,00	205.948,40
<b>312</b>	<b>Einzahlungen aus Transfers (ohne Kapitaltransfers)</b>	<b>1.138.398,32</b>	<b>749.700,00</b>	<b>388.698,32</b>
3121	Transferzahlungen von Trägern des öffentlichen Rechts	1.130.938,32	747.700,00	383.238,32
3122	Transferzahlungen von Beteiligungen			
3123	Transferzahlungen von Unternehmen (inkl. Finanzunternehmen)			
3124	Transferzahlungen von Haushalte und Organisationen ohne Erwerbscharakter	7.460,00	2.000,00	5.460,00
3125	Transferzahlungen vom Ausland			
3126	Investitions- und Tilgungszuschüsse zwischen Unternehmungen und Betrieben der Gebietskörperschaft und der Gebietskörperschaft			
<b>313</b>	<b>Einzahlungen aus Finanzerträgen</b>	<b>701,48</b>	<b>200,00</b>	<b>501,48</b>
3131	Einzahlungen aus Zinserträgen	701,48	200,00	501,48
3133	Einzahlungen aus Gewinnentnahmen von marktbestimmten Betrieben			
3134	Sonstige Einzahlungen aus Finanzerträgen			
3135	Einzahlungen aus Dividenden/Gewinnausschüttungen			
<b>31</b>	<b>Summe Einzahlungen operative Gebarung</b>	<b>8.041.203,67</b>	<b>7.118.500,00</b>	<b>922.703,67</b>
<b>321</b>	<b>Auszahlungen aus Personalaufwand</b>	<b>1.332.454,66</b>	<b>1.252.700,00</b>	<b>79.754,66</b>
3211	Auszahlungen für Personalaufwand Bezüge, Nebengebühren, und Mehrleistungsvergütungen)	1.054.718,60	1.001.000,00	53.718,60
3212	Auszahlungen für gesetzliche und freiwillige Sozialaufwendungen	271.874,73	245.800,00	26.074,73
3213	Auszahlungen aus sonstigem Personalaufwand	5.861,33	5.900,00	-38,67
<b>322</b>	<b>Auszahlungen aus Sachaufwand (ohne Transferaufwand)</b>	<b>2.331.041,42</b>	<b>2.157.400,00</b>	<b>173.641,42</b>
3221	Auszahlungen für Gebrauchs- und Verbrauchsgüter, Handelswaren	182.018,10	162.700,00	19.318,10
3222	Auszahlungen für Verwaltungs- und Betriebsaufwand	314.879,46	261.400,00	53.479,46
3223	Auszahlungen für Leasing- und Mietaufwand	474.249,04	517.700,00	-43.450,96
3224	Auszahlungen für Instandhaltung	242.688,65	225.000,00	17.688,65
3225	Sonstige Auszahlungen aus Sachaufwand	1.117.206,17	990.600,00	126.606,17
<b>323</b>	<b>Auszahlungen aus Transfers (ohne Kapitaltransfers)</b>	<b>2.357.204,60</b>	<b>2.300.700,00</b>	<b>56.504,60</b>
3231	Transferzahlungen an Träger des öffentlichen Rechts	1.962.339,00	1.979.800,00	-17.461,00
3232	Transferzahlungen an Beteiligungen			
3233	Transferzahlungen an Unternehmen (inkl. Finanzunternehmen)	335.928,68	270.700,00	65.228,68
3234	Transferzahlungen an Haushalte und Organisationen ohne Erwerbscharakter	58.936,92	50.200,00	8.736,92

MVAG	Mittelverwendungs- und aufbringungsgruppen (1. und 2. Ebene)	RA 2022	VA 2022	RA - VA
3235	Transferzahlungen an das Ausland			
3236	Investitions- und Tilgungszuschüsse zwischen Unternehmungen und Betrieben der Gebietskörperschaft und der Gebietskörperschaft			
<b>324</b>	<b>Auszahlungen aus Finanzaufwand</b>	<b>87.260,60</b>	<b>103.700,00</b>	<b>-16.439,40</b>
3241	Auszahlungen für Zinsaufwand, für Finanzierungsleasing, für Forderungskauf, für Finanzschulden und derivative Finanzinstrumente	84.373,88	100.600,00	-16.226,12
3242	Auszahlungen für Zinsen aus derivativen Finanzinstrumenten ohne Grundgeschäft			
3243	Auszahlung aus Gewinnentnahmen von marktbestimmten Betrieben			
3244	Sonstige Auszahlungen aus Finanzaufwendungen	2.886,72	3.100,00	-213,28
<b>32</b>	<b>Summe Auszahlungen operative Gebarung</b>	<b>6.107.961,28</b>	<b>5.814.500,00</b>	<b>293.461,28</b>
<b>SA1</b>	<b>Saldo (1) Geldfluss aus der Operativen Gebarung (31 – 32)</b>	<b>1.933.242,39</b>	<b>1.304.000,00</b>	<b>629.242,39</b>
<b>331</b>	<b>Einzahlungen aus der Investitionstätigkeit</b>	<b>11.728,67</b>	<b>0,00</b>	<b>11.728,67</b>
3311	Einzahlungen aus der Veräußerung von immateriellem Vermögen			
3312	Einzahlungen aus der Veräußerung von Grundstücken und Grundstückeinrichtungen	1.895,35		1.895,35
3313	Einzahlungen aus der Veräußerung von Gebäuden und Bauten			
3314	Einzahlungen aus der Veräußerung von technischen Anlagen, Fahrzeuge und Maschinen	9.833,32		9.833,32
3315	Einzahlungen aus der Veräußerung von Amts-, Betriebs- und Geschäftsausstattung			
3316	Einzahlungen aus der Veräußerung von Kulturgütern			
3317	Einzahlungen aus der Veräußerung von Beteiligungen			
<b>332</b>	<b>Einzahlungen aus der Rückzahlung von Darlehen sowie gewährten Vorschüssen</b>	<b>0,00</b>	<b>0,00</b>	<b>0,00</b>
3321	Einzahlungen aus Darlehen an Träger des öffentlichen Rechts			
3322	Einzahlungen aus Darlehen an Beteiligungen			
3323	Einzahlungen aus Darlehen an Unternehmen und Haushalte			
3325	Einzahlungen aus Vorschüssen und Anzahlungen			
<b>333</b>	<b>Einzahlungen aus Kapitaltransfers</b>	<b>486.883,59</b>	<b>649.200,00</b>	<b>-162.316,41</b>
3331	Kapitaltransferzahlungen von Trägern des öffentlichen Rechts	442.128,05	573.200,00	-131.071,95
3332	Kapitaltransferzahlungen von Beteiligungen			
3333	Kapitaltransferzahlungen von Unternehmen	531,96	44.000,00	-43.468,04
3334	Kapitaltransferzahlungen von Haushalten und Organisationen ohne Erwerbscharakter	44.223,58	32.000,00	12.223,58
3335	Kapitaltransferzahlungen vom Ausland			
<b>33</b>	<b>Summe Einzahlungen investive Gebarung</b>	<b>498.612,26</b>	<b>649.200,00</b>	<b>-150.587,74</b>
<b>341</b>	<b>Auszahlungen aus der Investitionstätigkeit</b>	<b>1.627.069,36</b>	<b>1.707.500,00</b>	<b>-80.430,64</b>
3411	Auszahlungen für den Erwerb von immateriellem Vermögen	69.192,07	62.900,00	6.292,07
3412	Auszahlungen für den Erwerb von Grundstücken und Grundstückseinrichtungen	1.207.293,04	1.384.900,00	-177.606,96
3413	Auszahlungen für den Erwerb von Gebäuden und Bauten	17.058,91	20.000,00	-2.941,09
3414	Auszahlungen für den Erwerb von technischen Anlagen, Fahrzeuge und Maschinen	264.023,05	212.300,00	51.723,05



MVAG	Mittelverwendungs- und aufbringungsgruppen (1. und 2. Ebene)	RA 2022	VA 2022	RA - VA
3415	Auszahlungen für den Erwerb von Amts-, Betriebs- und Geschäftsausstattung	69.502,29	27.400,00	42.102,29
3416	Auszahlungen für den Erwerb von Kulturgütern			
3417	Auszahlungen für den Erwerb von Beteiligungen			
<b>342</b>	<b>Auszahlungen von gewährten Darlehen sowie gewährten Vorschüssen</b>	<b>29.371,80</b>	<b>420.000,00</b>	<b>-390.628,20</b>
3421	Auszahlung von Darlehen an Träger des öffentlichen Rechts			
3422	Auszahlung von Darlehen an Beteiligungen			
3423	Auszahlung von Darlehen an Unternehmen und Haushalte			
3425	Auszahlungen von Vorschüssen und Anzahlungen	29.371,80	420.000,00	-390.628,20
<b>343</b>	<b>Auszahlungen aus Kapitaltransfers</b>	<b>36.308,14</b>	<b>15.000,00</b>	<b>21.308,14</b>
3431	Kapitaltransferzahlungen an Träger des öffentlichen Rechts			
3432	Kapitaltransferzahlungen an Beteiligungen			
3433	Kapitaltransferzahlungen an Unternehmen (Finanzunternehmen)			
3434	Kapitaltransferzahlungen an Haushalte und Organisationen ohne Erwerbscharakter	36.308,14	15.000,00	21.308,14
3435	Kapitaltransferzahlungen an das Ausland			
<b>34</b>	<b>Summe Auszahlungen investive Gebarung</b>	<b>1.692.749,30</b>	<b>2.142.500,00</b>	<b>-449.750,70</b>
<b>SA2</b>	<b>Saldo (2) Geldfluss aus der Investiven Gebarung (33 – 34)</b>	<b>-1.194.137,04</b>	<b>-1.493.300,00</b>	<b>299.162,96</b>
<b>SA3</b>	<b>Saldo (3) Nettofinanzierungssaldo (Saldo 1 + Saldo 2)</b>	<b>739.105,35</b>	<b>-189.300,00</b>	<b>928.405,35</b>
<b>351</b>	<b>Einzahlungen aus der Aufnahme von Finanzschulden</b>	<b>3.580.000,00</b>	<b>1.557.000,00</b>	<b>2.023.000,00</b>
3511	Einzahlungen aus empfangenen Darlehen von öffentlichen Körperschaften und Rechtsträgern			
3512	Einzahlungen aus empfangenen Darlehen von Beteiligungen			
3513	Einzahlungen aus empfangenen Darlehen von Unternehmen und privaten Haushalten			
3514	Einzahlungen aus Finanzschulden (Finanzunternehmen)	3.580.000,00	1.557.000,00	2.023.000,00
<b>353</b>	<b>Einzahlungen infolge eines Kapitaltausch bei derivativen Finanzinstrumenten mit Grundgeschäft</b>	<b>0,00</b>	<b>0,00</b>	<b>0,00</b>
3530	Einzahlungen infolge eines Kapitaltausch bei derivativen Finanzinstrumenten mit Grundgeschäft			
<b>355</b>	<b>Einzahlungen aus dem Abgang von Finanzinstrumenten</b>	<b>0,00</b>	<b>0,00</b>	<b>0,00</b>
3550	Einzahlungen aus dem Abgang von Finanzinstrumenten			
<b>35</b>	<b>Summe Einzahlungen aus der Finanzierungstätigkeit</b>	<b>3.580.000,00</b>	<b>1.557.000,00</b>	<b>2.023.000,00</b>
<b>361</b>	<b>Auszahlungen aus der Tilgung von Finanzschulden</b>	<b>4.541.839,20</b>	<b>2.036.300,00</b>	<b>2.505.539,20</b>
3611	Auszahlungen aus empfangenen Darlehen von öffentlichen Körperschaften und Rechtsträgern	174.287,84	170.000,00	4.287,84
3612	Auszahlungen aus empfangenen Darlehen von Beteiligungen			
3613	Auszahlungen aus empfangenen Darlehen von Unternehmen und privaten Haushalten			
3614	Auszahlungen aus Finanzschulden	4.367.551,36	1.866.300,00	2.501.251,36

MVAG	Mittelverwendungs- und aufbringungsgruppen (1. und 2. Ebene)	RA 2022	VA 2022	RA - VA
3615	Auszahlung aus der Rückzahlung von Leasingverbindlichkeiten			
<b>363</b>	<b>Auszahlungen infolge eines Kapitaltausch bei derivativen Finanzinstrumenten mit Grundgeschäft</b>	<b>0,00</b>	<b>0,00</b>	<b>0,00</b>
3630	Auszahlungen infolge eines Kapitaltausch bei derivativen Finanzinstrumenten mit Grundgeschäft			
<b>365</b>	<b>Auszahlungen für den Erwerb von Finanzinstrumenten</b>	<b>0,00</b>	<b>0,00</b>	<b>0,00</b>
3650	Auszahlungen für den Erwerb von Finanzinstrumenten			
<b>36</b>	<b>Summe Auszahlungen aus der Finanzierungstätigkeit</b>	<b>4.541.839,20</b>	<b>2.036.300,00</b>	<b>2.505.539,20</b>
<b>SA4</b>	<b>Saldo (4) Geldfluss aus der Finanzierungstätigkeit (35 – 36)</b>	<b>-961.839,20</b>	<b>-479.300,00</b>	<b>-482.539,20</b>
<b>SA5</b>	<b>Saldo (5) Geldfluss aus der voranschlagswirksamen Gebarung (Saldo 3 + Saldo 4)</b>	<b>-222.733,85</b>	<b>-668.600,00</b>	<b>445.866,15</b>
<b>411</b>	<b>Einzahlungen aus nicht voranschlagswirksamen Forderungen</b>	<b>1.325.866,49</b>		
4110	Einzahlungen aus nicht voranschlagswirksamen Forderungen	1.325.866,49		
<b>412</b>	<b>Einzahlungen aus nicht voranschlagswirksamen Verbindlichkeiten</b>	<b>2.084.484,11</b>		
4120	Einzahlungen aus nicht voranschlagswirksamen Verbindlichkeiten	2.084.484,11		
<b>413</b>	<b>Einzahlungen aus der Aufnahme von zur Kassenstärkung eingegangenen Geldverbindlichkeiten (Barvorlagen)</b>	<b>0,00</b>		
4130	Einzahlungen aus der Aufnahme von zur Kassenstärkung eingegangenen Geldverbindlichkeiten (Barvorlagen)			
<b>41</b>	<b>Summe Einzahlungen aus der nicht voranschlagswirksamen Gebarung</b>	<b>3.410.350,60</b>		
<b>421</b>	<b>Auszahlungen aus nicht voranschlagswirksamen Forderungen</b>	<b>1.293.415,92</b>		
4210	Auszahlungen aus nicht voranschlagswirksamen Forderungen	1.293.415,92		
<b>422</b>	<b>Auszahlungen aus nicht voranschlagswirksamen Verbindlichkeiten</b>	<b>1.958.110,61</b>		
4220	Auszahlungen aus nicht voranschlagswirksamen Verbindlichkeiten	1.958.110,61		
<b>423</b>	<b>Auszahlungen zur Tilgung von zur Kassenstärkung eingegangenen Geldverbindlichkeiten (Barvorlagen)</b>	<b>0,00</b>		
4230	Auszahlungen zur Tilgung von zur Kassenstärkung eingegangenen Geldverbindlichkeiten (Barvorlagen)			
<b>42</b>	<b>Summe Auszahlungen aus der nicht voranschlagswirksamen Gebarung</b>	<b>3.251.526,53</b>		
<b>SA6</b>	<b>Geldfluss aus der nicht voranschlagswirksamen Gebarung</b>	<b>158.824,07</b>		
<b>SA7</b>	<b>Veränderung an Liquiden Mitteln (Saldo 5 + Saldo 6)</b>	<b>-63.909,78</b>		
	<b>Anfangsbestand liquide Mittel (115 zum 31.12.2021)</b>	<b>1.777.568,22</b>		
	<b>Endbestand liquide Mittel (115 zum 31.12.2022)</b>	<b>1.713.658,44</b>		
	<b>davon Zahlungsmittelreserven (1152 zum 31.12.2022)</b>	<b>1.403.068,60</b>		

Finanzierungshaushalt Bereichsbudget 1. und 2. Ebene  
(Anlage 1b)



## Vertretungskörper und allgemeine Verwaltung (Gruppe 0)

MVAG	Mittelverwendungs- und aufbringungsgruppen (1. und 2. Ebene)	RA 2022	VA 2022	RA - VA
<b>311</b>	<b>Einzahlungen aus der operativen Verwaltungstätigkeit</b>	<b>16.154,98</b>	<b>19.400,00</b>	<b>-3.245,02</b>
3111	Einzahlungen aus eigenen Abgaben			
3112	Einzahlungen aus Ertragsanteilen			
3113	Einzahlungen aus Gebühren			
3114	Einzahlungen aus Leistungen	12.581,79	16.100,00	-3.518,21
3115	Einzahlungen aus Besitz und wirtschaftlicher Tätigkeit			
3116	Einzahlungen aus Veräußerung von geringwertigen Wirtschaftsgütern (GWG) und sonstige Einzahlungen	3.573,19	3.300,00	273,19
<b>312</b>	<b>Einzahlungen aus Transfers (ohne Kapitaltransfers)</b>	<b>0,00</b>	<b>0,00</b>	<b>0,00</b>
3121	Transferzahlungen von Trägern des öffentlichen Rechts			
3122	Transferzahlungen von Beteiligten			
3123	Transferzahlungen von Unternehmen (inkl. Finanzunternehmen)			
3124	Transferzahlungen von Haushalte und Organisationen ohne Erwerbscharakter			
3125	Transferzahlungen vom Ausland			
3126	Investitions- und Tilgungszuschüsse zwischen Unternehmungen und Betrieben der Gebietskörperschaft und der Gebietskörperschaft			
<b>313</b>	<b>Einzahlungen aus Finanzerträgen</b>	<b>0,00</b>	<b>0,00</b>	<b>0,00</b>
3131	Einzahlungen aus Zinserträgen			
3133	Einzahlungen aus Gewinnentnahmen von marktbestimmten Betrieben			
3134	Sonstige Einzahlungen aus Finanzerträgen			
3135	Einzahlungen aus Dividenden/Gewinnausschüttungen			
<b>31</b>	<b>Summe Einzahlungen operative Gebarung</b>	<b>16.154,98</b>	<b>19.400,00</b>	<b>-3.245,02</b>
<b>321</b>	<b>Auszahlungen aus Personalaufwand</b>	<b>272.462,24</b>	<b>240.500,00</b>	<b>31.962,24</b>
3211	Auszahlungen für Personalaufwand Bezüge, Nebengebühren, und Mehrleistungsvergütungen)	217.577,06	190.900,00	26.677,06
3212	Auszahlungen für gesetzliche und freiwillige Sozialaufwendungen	54.885,18	49.600,00	5.285,18
3213	Auszahlungen aus sonstigem Personalaufwand			
<b>322</b>	<b>Auszahlungen aus Sachaufwand (ohne Transferaufwand)</b>	<b>287.181,40</b>	<b>287.000,00</b>	<b>181,40</b>
3221	Auszahlungen für Gebrauchs- und Verbrauchsgüter, Handelswaren	16.145,90	16.400,00	-254,10
3222	Auszahlungen für Verwaltungs- und Betriebsaufwand	21.711,11	20.800,00	911,11
3223	Auszahlungen für Leasing- und Mietaufwand	11.435,85	12.200,00	-764,15
3224	Auszahlungen für Instandhaltung	17.601,24	15.700,00	1.901,24
3225	Sonstige Auszahlungen aus Sachaufwand	220.287,30	221.900,00	-1.612,70
<b>323</b>	<b>Auszahlungen aus Transfers (ohne Kapitaltransfers)</b>	<b>11.266,07</b>	<b>8.800,00</b>	<b>2.466,07</b>
3231	Transferzahlungen an Träger des öffentlichen Rechts			
3232	Transferzahlungen an Beteiligten			
3233	Transferzahlungen an Unternehmen (inkl. Finanzunternehmen)			

## Vertretungskörper und allgemeine Verwaltung (Gruppe 0)

MVAG	Mittelverwendungs- und aufbringungsgruppen (1. und 2. Ebene)	RA 2022	VA 2022	RA - VA
3234	Transferzahlungen an Haushalte und Organisationen ohne Erwerbscharakter	11.266,07	8.800,00	2.466,07
3235	Transferzahlungen an das Ausland			
3236	Investitions- und Tilgungszuschüsse zwischen Unternehmungen und Betrieben der Gebietskörperschaft und der Gebietskörperschaft			
<b>324</b>	<b>Auszahlungen aus Finanzaufwand</b>	<b>0,00</b>	<b>0,00</b>	<b>0,00</b>
3241	Auszahlungen für Zinsaufwand, für Finanzierungsleasing, für Forderungskauf, für Finanzschulden und derivative Finanzinstrumente			
3242	Auszahlungen für Zinsen aus derivativen Finanzinstrumenten ohne Grundgeschäft			
3243	Auszahlung aus Gewinnentnahmen von marktbestimmten Betrieben			
3244	Sonstige Auszahlungen aus Finanzaufwendungen			
<b>32</b>	<b>Summe Auszahlungen operative Gebarung</b>	<b>570.909,71</b>	<b>536.300,00</b>	<b>34.609,71</b>
<b>SA1</b>	<b>Saldo (1) Geldfluss aus der Operativen Gebarung (31 – 32)</b>	<b>-554.754,73</b>	<b>-516.900,00</b>	<b>-37.854,73</b>
<b>331</b>	<b>Einzahlungen aus der Investitionstätigkeit</b>	<b>0,00</b>	<b>0,00</b>	<b>0,00</b>
3311	Einzahlungen aus der Veräußerung von immateriellem Vermögen			
3312	Einzahlungen aus der Veräußerung von Grundstücken und Grundstückeinrichtungen			
3313	Einzahlungen aus der Veräußerung von Gebäuden und Bauten			
3314	Einzahlungen aus der Veräußerung von technischen Anlagen, Fahrzeuge und Maschinen			
3315	Einzahlungen aus der Veräußerung von Amts-, Betriebs- und Geschäftsausstattung			
3316	Einzahlungen aus der Veräußerung von Kulturgütern			
3317	Einzahlungen aus der Veräußerung von Beteiligungen			
<b>332</b>	<b>Einzahlungen aus der Rückzahlung von Darlehen sowie gewährten Vorschüssen</b>	<b>0,00</b>	<b>0,00</b>	<b>0,00</b>
3321	Einzahlungen aus Darlehen an Träger des öffentlichen Rechts			
3322	Einzahlungen aus Darlehen an Beteiligungen			
3323	Einzahlungen aus Darlehen an Unternehmen und Haushalte			
3325	Einzahlungen aus Vorschüssen und Anzahlungen			
<b>333</b>	<b>Einzahlungen aus Kapitaltransfers</b>	<b>0,00</b>	<b>0,00</b>	<b>0,00</b>
3331	Kapitaltransferzahlungen von Trägern des öffentlichen Rechts			
3332	Kapitaltransferzahlungen von Beteiligungen			
3333	Kapitaltransferzahlungen von Unternehmen			
3334	Kapitaltransferzahlungen von Haushalten und Organisationen ohne Erwerbscharakter			
3335	Kapitaltransferzahlungen vom Ausland			
<b>33</b>	<b>Summe Einzahlungen investive Gebarung</b>	<b>0,00</b>	<b>0,00</b>	<b>0,00</b>
<b>341</b>	<b>Auszahlungen aus der Investitionstätigkeit</b>	<b>37.309,56</b>	<b>23.000,00</b>	<b>14.309,56</b>
3411	Auszahlungen für den Erwerb von immateriellem Vermögen	31.062,36	17.000,00	14.062,36

## Vertretungskörper und allgemeine Verwaltung (Gruppe 0)

MVAG	Mittelverwendungs- und aufbringungsgruppen (1. und 2. Ebene)	RA 2022	VA 2022	RA - VA
3412	Auszahlungen für den Erwerb von Grundstücken und Grundstückseinrichtungen			
3413	Auszahlungen für den Erwerb von Gebäuden und Bauten			
3414	Auszahlungen für den Erwerb von technischen Anlagen, Fahrzeuge und Maschinen			
3415	Auszahlungen für den Erwerb von Amts-, Betriebs- und Geschäftsausstattung	6.247,20	6.000,00	247,20
3416	Auszahlungen für den Erwerb von Kulturgütern			
3417	Auszahlungen für den Erwerb von Beteiligungen			
<b>342</b>	<b>Auszahlungen von gewährten Darlehen sowie gewährten Vorschüssen</b>	<b>0,00</b>	<b>0,00</b>	<b>0,00</b>
3421	Auszahlung von Darlehen an Träger des öffentlichen Rechts			
3422	Auszahlung von Darlehen an Beteiligungen			
3423	Auszahlung von Darlehen an Unternehmen und Haushalte			
3425	Auszahlungen von Vorschüssen und Anzahlungen			
<b>343</b>	<b>Auszahlungen aus Kapitaltransfers</b>	<b>0,00</b>	<b>0,00</b>	<b>0,00</b>
3431	Kapitaltransferzahlungen an Träger des öffentlichen Rechts			
3432	Kapitaltransferzahlungen an Beteiligungen			
3433	Kapitaltransferzahlungen an Unternehmen (Finanzunternehmen)			
3434	Kapitaltransferzahlungen an Haushalte und Organisationen ohne Erwerbscharakter			
3435	Kapitaltransferzahlungen an das Ausland			
<b>34</b>	<b>Summe Auszahlungen investive Gebarung</b>	<b>37.309,56</b>	<b>23.000,00</b>	<b>14.309,56</b>
<b>SA2</b>	<b>Saldo (2) Geldfluss aus der Investiven Gebarung (33 – 34)</b>	<b>-37.309,56</b>	<b>-23.000,00</b>	<b>-14.309,56</b>
<b>SA3</b>	<b>Saldo (3) Nettofinanzierungssaldo (Saldo 1 + Saldo 2)</b>	<b>-592.064,29</b>	<b>-539.900,00</b>	<b>-52.164,29</b>
<b>351</b>	<b>Einzahlungen aus der Aufnahme von Finanzschulden</b>	<b>0,00</b>	<b>0,00</b>	<b>0,00</b>
3511	Einzahlungen aus empfangenen Darlehen von öffentlichen Körperschaften und Rechtsträgern			
3512	Einzahlungen aus empfangenen Darlehen von Beteiligungen			
3513	Einzahlungen aus empfangenen Darlehen von Unternehmen und privaten Haushalten			
3514	Einzahlungen aus Finanzschulden (Finanzunternehmen)			
<b>353</b>	<b>Einzahlungen infolge eines Kapitaltausch bei derivativen Finanzinstrumenten mit Grundgeschäft</b>	<b>0,00</b>	<b>0,00</b>	<b>0,00</b>
3530	Einzahlungen infolge eines Kapitaltausch bei derivativen Finanzinstrumenten mit Grundgeschäft			
<b>355</b>	<b>Einzahlungen aus dem Abgang von Finanzinstrumenten</b>	<b>0,00</b>	<b>0,00</b>	<b>0,00</b>
3550	Einzahlungen aus dem Abgang von Finanzinstrumenten			
<b>35</b>	<b>Summe Einzahlungen aus der Finanzierungstätigkeit</b>	<b>0,00</b>	<b>0,00</b>	<b>0,00</b>
<b>361</b>	<b>Auszahlungen aus der Tilgung von Finanzschulden</b>	<b>0,00</b>	<b>0,00</b>	<b>0,00</b>

**Vertretungskörper und allgemeine Verwaltung (Gruppe 0)**

<b>MVAG</b>	<b>Mittelverwendungs- und aufbringungsgruppen (1. und 2. Ebene)</b>	<b>RA 2022</b>	<b>VA 2022</b>	<b>RA - VA</b>
3611	Auszahlungen aus empfangenen Darlehen von öffentlichen Körperschaften und Rechtsträgern			
3612	Auszahlungen aus empfangenen Darlehen von Beteiligungen			
3613	Auszahlungen aus empfangenen Darlehen von Unternehmen und privaten Haushalten			
3614	Auszahlungen aus Finanzschulden			
3615	Auszahlung aus der Rückzahlung von Leasingverbindlichkeiten			
<b>363</b>	<b>Auszahlungen infolge eines Kapitaltausch bei derivativen Finanzinstrumenten mit Grundgeschäft</b>	<b>0,00</b>	<b>0,00</b>	<b>0,00</b>
3630	Auszahlungen infolge eines Kapitaltausch bei derivativen Finanzinstrumenten mit Grundgeschäft			
<b>365</b>	<b>Auszahlungen für den Erwerb von Finanzinstrumenten</b>	<b>0,00</b>	<b>0,00</b>	<b>0,00</b>
3650	Auszahlungen für den Erwerb von Finanzinstrumenten			
<b>36</b>	<b>Summe Auszahlungen aus der Finanzierungstätigkeit</b>	<b>0,00</b>	<b>0,00</b>	<b>0,00</b>
<b>SA4</b>	<b>Saldo (4) Geldfluss aus der Finanzierungstätigkeit (35 – 36)</b>	<b>0,00</b>	<b>0,00</b>	<b>0,00</b>
<b>SA5</b>	<b>Saldo (5) Geldfluss aus der voranschlagswirksamen Gebarung (Saldo 3 + Saldo 4)</b>	<b>-592.064,29</b>	<b>-539.900,00</b>	<b>-52.164,29</b>



## Öffentliche Ordnung und Sicherheit (Gruppe 1)

MVAG	Mittelverwendungs- und aufbringungsgruppen (1. und 2. Ebene)	RA 2022	VA 2022	RA - VA
<b>311</b>	<b>Einzahlungen aus der operativen Verwaltungstätigkeit</b>	<b>7.609,44</b>	<b>7.400,00</b>	<b>209,44</b>
3111	Einzahlungen aus eigenen Abgaben			
3112	Einzahlungen aus Ertragsanteilen			
3113	Einzahlungen aus Gebühren			
3114	Einzahlungen aus Leistungen	7.599,24	7.400,00	199,24
3115	Einzahlungen aus Besitz und wirtschaftlicher Tätigkeit			
3116	Einzahlungen aus Veräußerung von geringwertigen Wirtschaftsgütern (GWG) und sonstige Einzahlungen	10,20		10,20
<b>312</b>	<b>Einzahlungen aus Transfers (ohne Kapitaltransfers)</b>	<b>100.291,96</b>	<b>100.400,00</b>	<b>-108,04</b>
3121	Transferzahlungen von Trägern des öffentlichen Rechts	100.291,96	100.400,00	-108,04
3122	Transferzahlungen von Beteiligten			
3123	Transferzahlungen von Unternehmen (inkl. Finanzunternehmen)			
3124	Transferzahlungen von Haushalte und Organisationen ohne Erwerbscharakter			
3125	Transferzahlungen vom Ausland			
3126	Investitions- und Tilgungszuschüsse zwischen Unternehmungen und Betrieben der Gebietskörperschaft und der Gebietskörperschaft			
<b>313</b>	<b>Einzahlungen aus Finanzerträgen</b>	<b>0,00</b>	<b>0,00</b>	<b>0,00</b>
3131	Einzahlungen aus Zinserträgen			
3133	Einzahlungen aus Gewinnentnahmen von marktbestimmten Betrieben			
3134	Sonstige Einzahlungen aus Finanzerträgen			
3135	Einzahlungen aus Dividenden/Gewinnausschüttungen			
<b>31</b>	<b>Summe Einzahlungen operative Gebarung</b>	<b>107.901,40</b>	<b>107.800,00</b>	<b>101,40</b>
<b>321</b>	<b>Auszahlungen aus Personalaufwand</b>	<b>0,00</b>	<b>0,00</b>	<b>0,00</b>
3211	Auszahlungen für Personalaufwand Bezüge, Nebengebühren, und Mehrleistungsvergütungen)			
3212	Auszahlungen für gesetzliche und freiwillige Sozialaufwendungen			
3213	Auszahlungen aus sonstigem Personalaufwand			
<b>322</b>	<b>Auszahlungen aus Sachaufwand (ohne Transferaufwand)</b>	<b>98.742,75</b>	<b>104.900,00</b>	<b>-6.157,25</b>
3221	Auszahlungen für Gebrauchs- und Verbrauchsgüter, Handelswaren	158,28	1.500,00	-1.341,72
3222	Auszahlungen für Verwaltungs- und Betriebsaufwand	18.905,50	14.900,00	4.005,50
3223	Auszahlungen für Leasing- und Mietaufwand	69.287,89	79.000,00	-9.712,11
3224	Auszahlungen für Instandhaltung			
3225	Sonstige Auszahlungen aus Sachaufwand	10.391,08	9.500,00	891,08
<b>323</b>	<b>Auszahlungen aus Transfers (ohne Kapitaltransfers)</b>	<b>6.000,00</b>	<b>5.800,00</b>	<b>200,00</b>
3231	Transferzahlungen an Träger des öffentlichen Rechts	6.000,00	5.800,00	200,00
3232	Transferzahlungen an Beteiligten			
3233	Transferzahlungen an Unternehmen (inkl. Finanzunternehmen)			

## Öffentliche Ordnung und Sicherheit (Gruppe 1)

MVAG	Mittelverwendungs- und aufbringungsgruppen (1. und 2. Ebene)	RA 2022	VA 2022	RA - VA
3234	Transferzahlungen an Haushalte und Organisationen ohne Erwerbscharakter			
3235	Transferzahlungen an das Ausland			
3236	Investitions- und Tilgungszuschüsse zwischen Unternehmungen und Betrieben der Gebietskörperschaft und der Gebietskörperschaft			
<b>324</b>	<b>Auszahlungen aus Finanzaufwand</b>	<b>345,01</b>	<b>400,00</b>	<b>-54,99</b>
3241	Auszahlungen für Zinsaufwand, für Finanzierungsleasing, für Forderungskauf, für Finanzschulden und derivative Finanzinstrumente	345,01	400,00	-54,99
3242	Auszahlungen für Zinsen aus derivativen Finanzinstrumenten ohne Grundgeschäft			
3243	Auszahlung aus Gewinnentnahmen von marktbestimmten Betrieben			
3244	Sonstige Auszahlungen aus Finanzaufwendungen			
<b>32</b>	<b>Summe Auszahlungen operative Gebarung</b>	<b>105.087,76</b>	<b>111.100,00</b>	<b>-6.012,24</b>
<b>SA1</b>	<b>Saldo (1) Geldfluss aus der Operativen Gebarung (31 – 32)</b>	<b>2.813,64</b>	<b>-3.300,00</b>	<b>6.113,64</b>
<b>331</b>	<b>Einzahlungen aus der Investitionstätigkeit</b>	<b>0,00</b>	<b>0,00</b>	<b>0,00</b>
3311	Einzahlungen aus der Veräußerung von immateriellem Vermögen			
3312	Einzahlungen aus der Veräußerung von Grundstücken und Grundstückeinrichtungen			
3313	Einzahlungen aus der Veräußerung von Gebäuden und Bauten			
3314	Einzahlungen aus der Veräußerung von technischen Anlagen, Fahrzeuge und Maschinen			
3315	Einzahlungen aus der Veräußerung von Amts-, Betriebs- und Geschäftsausstattung			
3316	Einzahlungen aus der Veräußerung von Kulturgütern			
3317	Einzahlungen aus der Veräußerung von Beteiligungen			
<b>332</b>	<b>Einzahlungen aus der Rückzahlung von Darlehen sowie gewährten Vorschüssen</b>	<b>0,00</b>	<b>0,00</b>	<b>0,00</b>
3321	Einzahlungen aus Darlehen an Träger des öffentlichen Rechts			
3322	Einzahlungen aus Darlehen an Beteiligungen			
3323	Einzahlungen aus Darlehen an Unternehmen und Haushalte			
3325	Einzahlungen aus Vorschüssen und Anzahlungen			
<b>333</b>	<b>Einzahlungen aus Kapitaltransfers</b>	<b>0,00</b>	<b>0,00</b>	<b>0,00</b>
3331	Kapitaltransferzahlungen von Trägern des öffentlichen Rechts			
3332	Kapitaltransferzahlungen von Beteiligungen			
3333	Kapitaltransferzahlungen von Unternehmen			
3334	Kapitaltransferzahlungen von Haushalten und Organisationen ohne Erwerbscharakter			
3335	Kapitaltransferzahlungen vom Ausland			
<b>33</b>	<b>Summe Einzahlungen investive Gebarung</b>	<b>0,00</b>	<b>0,00</b>	<b>0,00</b>
<b>341</b>	<b>Auszahlungen aus der Investitionstätigkeit</b>	<b>153.267,00</b>	<b>153.300,00</b>	<b>-33,00</b>
3411	Auszahlungen für den Erwerb von immateriellem Vermögen			

## Öffentliche Ordnung und Sicherheit (Gruppe 1)

MVAG	Mittelverwendungs- und aufbringungsgruppen (1. und 2. Ebene)	RA 2022	VA 2022	RA - VA
3412	Auszahlungen für den Erwerb von Grundstücken und Grundstückseinrichtungen			
3413	Auszahlungen für den Erwerb von Gebäuden und Bauten			
3414	Auszahlungen für den Erwerb von technischen Anlagen, Fahrzeuge und Maschinen	153.267,00	153.300,00	-33,00
3415	Auszahlungen für den Erwerb von Amts-, Betriebs- und Geschäftsausstattung			
3416	Auszahlungen für den Erwerb von Kulturgütern			
3417	Auszahlungen für den Erwerb von Beteiligungen			
<b>342</b>	<b>Auszahlungen von gewährten Darlehen sowie gewährten Vorschüssen</b>	<b>0,00</b>	<b>0,00</b>	<b>0,00</b>
3421	Auszahlung von Darlehen an Träger des öffentlichen Rechts			
3422	Auszahlung von Darlehen an Beteiligungen			
3423	Auszahlung von Darlehen an Unternehmen und Haushalte			
3425	Auszahlungen von Vorschüssen und Anzahlungen			
<b>343</b>	<b>Auszahlungen aus Kapitaltransfers</b>	<b>0,00</b>	<b>0,00</b>	<b>0,00</b>
3431	Kapitaltransferzahlungen an Träger des öffentlichen Rechts			
3432	Kapitaltransferzahlungen an Beteiligungen			
3433	Kapitaltransferzahlungen an Unternehmen (Finanzunternehmen)			
3434	Kapitaltransferzahlungen an Haushalte und Organisationen ohne Erwerbscharakter			
3435	Kapitaltransferzahlungen an das Ausland			
<b>34</b>	<b>Summe Auszahlungen investive Gebarung</b>	<b>153.267,00</b>	<b>153.300,00</b>	<b>-33,00</b>
<b>SA2</b>	<b>Saldo (2) Geldfluss aus der Investiven Gebarung (33 – 34)</b>	<b>-153.267,00</b>	<b>-153.300,00</b>	<b>33,00</b>
<b>SA3</b>	<b>Saldo (3) Nettofinanzierungssaldo (Saldo 1 + Saldo 2)</b>	<b>-150.453,36</b>	<b>-156.600,00</b>	<b>6.146,64</b>
<b>351</b>	<b>Einzahlungen aus der Aufnahme von Finanzschulden</b>	<b>0,00</b>	<b>53.300,00</b>	<b>-53.300,00</b>
3511	Einzahlungen aus empfangenen Darlehen von öffentlichen Körperschaften und Rechtsträgern			
3512	Einzahlungen aus empfangenen Darlehen von Beteiligungen			
3513	Einzahlungen aus empfangenen Darlehen von Unternehmen und privaten Haushalten			
3514	Einzahlungen aus Finanzschulden (Finanzunternehmen)		53.300,00	-53.300,00
<b>353</b>	<b>Einzahlungen infolge eines Kapitaltausch bei derivativen Finanzinstrumenten mit Grundgeschäft</b>	<b>0,00</b>	<b>0,00</b>	<b>0,00</b>
3530	Einzahlungen infolge eines Kapitaltausch bei derivativen Finanzinstrumenten mit Grundgeschäft			
<b>355</b>	<b>Einzahlungen aus dem Abgang von Finanzinstrumenten</b>	<b>0,00</b>	<b>0,00</b>	<b>0,00</b>
3550	Einzahlungen aus dem Abgang von Finanzinstrumenten			
<b>35</b>	<b>Summe Einzahlungen aus der Finanzierungstätigkeit</b>	<b>0,00</b>	<b>53.300,00</b>	<b>-53.300,00</b>
<b>361</b>	<b>Auszahlungen aus der Tilgung von Finanzschulden</b>	<b>6.668,00</b>	<b>6.700,00</b>	<b>-32,00</b>

## Öffentliche Ordnung und Sicherheit (Gruppe 1)

MVAG	Mittelverwendungs- und aufbringungsgruppen (1. und 2. Ebene)	RA 2022	VA 2022	RA - VA
3611	Auszahlungen aus empfangenen Darlehen von öffentlichen Körperschaften und Rechtsträgern			
3612	Auszahlungen aus empfangenen Darlehen von Beteiligungen			
3613	Auszahlungen aus empfangenen Darlehen von Unternehmen und privaten Haushalten			
3614	Auszahlungen aus Finanzschulden	6.668,00	6.700,00	-32,00
3615	Auszahlung aus der Rückzahlung von Leasingverbindlichkeiten			
<b>363</b>	<b>Auszahlungen infolge eines Kapitaltausch bei derivativen Finanzinstrumenten mit Grundgeschäft</b>	<b>0,00</b>	<b>0,00</b>	<b>0,00</b>
3630	Auszahlungen infolge eines Kapitaltausch bei derivativen Finanzinstrumenten mit Grundgeschäft			
<b>365</b>	<b>Auszahlungen für den Erwerb von Finanzinstrumenten</b>	<b>0,00</b>	<b>0,00</b>	<b>0,00</b>
3650	Auszahlungen für den Erwerb von Finanzinstrumenten			
<b>36</b>	<b>Summe Auszahlungen aus der Finanzierungstätigkeit</b>	<b>6.668,00</b>	<b>6.700,00</b>	<b>-32,00</b>
<b>SA4</b>	<b>Saldo (4) Geldfluss aus der Finanzierungstätigkeit (35 – 36)</b>	<b>-6.668,00</b>	<b>46.600,00</b>	<b>-53.268,00</b>
<b>SA5</b>	<b>Saldo (5) Geldfluss aus der voranschlagswirksamen Gebarung (Saldo 3 + Saldo 4)</b>	<b>-157.121,36</b>	<b>-110.000,00</b>	<b>-47.121,36</b>

## Unterricht, Erziehung, Sport und Wissenschaft (Gruppe 2)

MVAG	Mittelverwendungs- und aufbringungsgruppen (1. und 2. Ebene)	RA 2022	VA 2022	RA - VA
<b>311</b>	<b>Einzahlungen aus der operativen Verwaltungstätigkeit</b>	<b>67.210,26</b>	<b>38.300,00</b>	<b>28.910,26</b>
3111	Einzahlungen aus eigenen Abgaben			
3112	Einzahlungen aus Ertragsanteilen			
3113	Einzahlungen aus Gebühren			
3114	Einzahlungen aus Leistungen	24.844,15	16.500,00	8.344,15
3115	Einzahlungen aus Besitz und wirtschaftlicher Tätigkeit	424,19	4.000,00	-3.575,81
3116	Einzahlungen aus Veräußerung von geringwertigen Wirtschaftsgütern (GWG) und sonstige Einzahlungen	41.941,92	17.800,00	24.141,92
<b>312</b>	<b>Einzahlungen aus Transfers (ohne Kapitaltransfers)</b>	<b>52.630,02</b>	<b>56.000,00</b>	<b>-3.369,98</b>
3121	Transferzahlungen von Trägern des öffentlichen Rechts	52.630,02	56.000,00	-3.369,98
3122	Transferzahlungen von Beteiligten			
3123	Transferzahlungen von Unternehmen (inkl. Finanzunternehmen)			
3124	Transferzahlungen von Haushalte und Organisationen ohne Erwerbscharakter			
3125	Transferzahlungen vom Ausland			
3126	Investitions- und Tilgungszuschüsse zwischen Unternehmungen und Betrieben der Gebietskörperschaft und der Gebietskörperschaft			
<b>313</b>	<b>Einzahlungen aus Finanzerträgen</b>	<b>0,00</b>	<b>0,00</b>	<b>0,00</b>
3131	Einzahlungen aus Zinserträgen			
3133	Einzahlungen aus Gewinnentnahmen von marktbestimmten Betrieben			
3134	Sonstige Einzahlungen aus Finanzerträgen			
3135	Einzahlungen aus Dividenden/Gewinnausschüttungen			
<b>31</b>	<b>Summe Einzahlungen operative Gebarung</b>	<b>119.840,28</b>	<b>94.300,00</b>	<b>25.540,28</b>
<b>321</b>	<b>Auszahlungen aus Personalaufwand</b>	<b>382.341,67</b>	<b>358.900,00</b>	<b>23.441,67</b>
3211	Auszahlungen für Personalaufwand Bezüge, Nebengebühren, und Mehrleistungsvergütungen)	304.918,99	289.100,00	15.818,99
3212	Auszahlungen für gesetzliche und freiwillige Sozialaufwendungen	77.422,68	69.800,00	7.622,68
3213	Auszahlungen aus sonstigem Personalaufwand			
<b>322</b>	<b>Auszahlungen aus Sachaufwand (ohne Transferaufwand)</b>	<b>622.834,84</b>	<b>611.100,00</b>	<b>11.734,84</b>
3221	Auszahlungen für Gebrauchs- und Verbrauchsgüter, Handelswaren	44.481,80	41.700,00	2.781,80
3222	Auszahlungen für Verwaltungs- und Betriebsaufwand	132.249,73	116.600,00	15.649,73
3223	Auszahlungen für Leasing- und Mietaufwand	275.845,44	299.100,00	-23.254,56
3224	Auszahlungen für Instandhaltung	23.720,40	40.600,00	-16.879,60
3225	Sonstige Auszahlungen aus Sachaufwand	146.537,47	113.100,00	33.437,47
<b>323</b>	<b>Auszahlungen aus Transfers (ohne Kapitaltransfers)</b>	<b>141.682,33</b>	<b>138.300,00</b>	<b>3.382,33</b>
3231	Transferzahlungen an Träger des öffentlichen Rechts	122.245,66	123.700,00	-1.454,34
3232	Transferzahlungen an Beteiligten			
3233	Transferzahlungen an Unternehmen (inkl. Finanzunternehmen)			

## Unterricht, Erziehung, Sport und Wissenschaft (Gruppe 2)

MVAG	Mittelverwendungs- und aufbringungsgruppen (1. und 2. Ebene)	RA 2022	VA 2022	RA - VA
3234	Transferzahlungen an Haushalte und Organisationen ohne Erwerbscharakter	19.436,67	14.600,00	4.836,67
3235	Transferzahlungen an das Ausland			
3236	Investitions- und Tilgungszuschüsse zwischen Unternehmungen und Betrieben der Gebietskörperschaft und der Gebietskörperschaft			
<b>324</b>	<b>Auszahlungen aus Finanzaufwand</b>	<b>4.160,33</b>	<b>2.700,00</b>	<b>1.460,33</b>
3241	Auszahlungen für Zinsaufwand, für Finanzierungsleasing, für Forderungskauf, für Finanzschulden und derivative Finanzinstrumente	4.160,33	2.700,00	1.460,33
3242	Auszahlungen für Zinsen aus derivativen Finanzinstrumenten ohne Grundgeschäft			
3243	Auszahlung aus Gewinnentnahmen von marktbestimmten Betrieben			
3244	Sonstige Auszahlungen aus Finanzaufwendungen			
<b>32</b>	<b>Summe Auszahlungen operative Gebarung</b>	<b>1.151.019,17</b>	<b>1.111.000,00</b>	<b>40.019,17</b>
<b>SA1</b>	<b>Saldo (1) Geldfluss aus der Operativen Gebarung (31 – 32)</b>	<b>-1.031.178,89</b>	<b>-1.016.700,00</b>	<b>-14.478,89</b>
<b>331</b>	<b>Einzahlungen aus der Investitionstätigkeit</b>	<b>0,00</b>	<b>0,00</b>	<b>0,00</b>
3311	Einzahlungen aus der Veräußerung von immateriellem Vermögen			
3312	Einzahlungen aus der Veräußerung von Grundstücken und Grundstückeinrichtungen			
3313	Einzahlungen aus der Veräußerung von Gebäuden und Bauten			
3314	Einzahlungen aus der Veräußerung von technischen Anlagen, Fahrzeuge und Maschinen			
3315	Einzahlungen aus der Veräußerung von Amts-, Betriebs- und Geschäftsausstattung			
3316	Einzahlungen aus der Veräußerung von Kulturgütern			
3317	Einzahlungen aus der Veräußerung von Beteiligungen			
<b>332</b>	<b>Einzahlungen aus der Rückzahlung von Darlehen sowie gewährten Vorschüssen</b>	<b>0,00</b>	<b>0,00</b>	<b>0,00</b>
3321	Einzahlungen aus Darlehen an Träger des öffentlichen Rechts			
3322	Einzahlungen aus Darlehen an Beteiligungen			
3323	Einzahlungen aus Darlehen an Unternehmen und Haushalte			
3325	Einzahlungen aus Vorschüssen und Anzahlungen			
<b>333</b>	<b>Einzahlungen aus Kapitaltransfers</b>	<b>1.800,00</b>	<b>0,00</b>	<b>1.800,00</b>
3331	Kapitaltransferzahlungen von Trägern des öffentlichen Rechts	1.800,00		1.800,00
3332	Kapitaltransferzahlungen von Beteiligungen			
3333	Kapitaltransferzahlungen von Unternehmen			
3334	Kapitaltransferzahlungen von Haushalten und Organisationen ohne Erwerbscharakter			
3335	Kapitaltransferzahlungen vom Ausland			
<b>33</b>	<b>Summe Einzahlungen investive Gebarung</b>	<b>1.800,00</b>	<b>0,00</b>	<b>1.800,00</b>
<b>341</b>	<b>Auszahlungen aus der Investitionstätigkeit</b>	<b>86.793,31</b>	<b>37.900,00</b>	<b>48.893,31</b>
3411	Auszahlungen für den Erwerb von immateriellem Vermögen			

**Unterricht, Erziehung, Sport und Wissenschaft (Gruppe 2)**

<b>MVAG</b>	<b>Mittelverwendungs- und aufbringungsgruppen (1. und 2. Ebene)</b>	<b>RA 2022</b>	<b>VA 2022</b>	<b>RA - VA</b>
3412	Auszahlungen für den Erwerb von Grundstücken und Grundstückseinrichtungen	47.724,44	20.000,00	27.724,44
3413	Auszahlungen für den Erwerb von Gebäuden und Bauten			
3414	Auszahlungen für den Erwerb von technischen Anlagen, Fahrzeuge und Maschinen			
3415	Auszahlungen für den Erwerb von Amts-, Betriebs- und Geschäftsausstattung	39.068,87	17.900,00	21.168,87
3416	Auszahlungen für den Erwerb von Kulturgütern			
3417	Auszahlungen für den Erwerb von Beteiligungen			
<b>342</b>	<b>Auszahlungen von gewährten Darlehen sowie gewährten Vorschüssen</b>	<b>0,00</b>	<b>0,00</b>	<b>0,00</b>
3421	Auszahlung von Darlehen an Träger des öffentlichen Rechts			
3422	Auszahlung von Darlehen an Beteiligungen			
3423	Auszahlung von Darlehen an Unternehmen und Haushalte			
3425	Auszahlungen von Vorschüssen und Anzahlungen			
<b>343</b>	<b>Auszahlungen aus Kapitaltransfers</b>	<b>0,00</b>	<b>0,00</b>	<b>0,00</b>
3431	Kapitaltransferzahlungen an Träger des öffentlichen Rechts			
3432	Kapitaltransferzahlungen an Beteiligungen			
3433	Kapitaltransferzahlungen an Unternehmen (Finanzunternehmen)			
3434	Kapitaltransferzahlungen an Haushalte und Organisationen ohne Erwerbscharakter			
3435	Kapitaltransferzahlungen an das Ausland			
<b>34</b>	<b>Summe Auszahlungen investive Gebarung</b>	<b>86.793,31</b>	<b>37.900,00</b>	<b>48.893,31</b>
<b>SA2</b>	<b>Saldo (2) Geldfluss aus der Investiven Gebarung (33 – 34)</b>	<b>-84.993,31</b>	<b>-37.900,00</b>	<b>-47.093,31</b>
<b>SA3</b>	<b>Saldo (3) Nettofinanzierungssaldo (Saldo 1 + Saldo 2)</b>	<b>-1.116.172,20</b>	<b>-1.054.600,00</b>	<b>-61.572,20</b>
<b>351</b>	<b>Einzahlungen aus der Aufnahme von Finanzschulden</b>	<b>420.000,00</b>	<b>423.000,00</b>	<b>-3.000,00</b>
3511	Einzahlungen aus empfangenen Darlehen von öffentlichen Körperschaften und Rechtsträgern			
3512	Einzahlungen aus empfangenen Darlehen von Beteiligungen			
3513	Einzahlungen aus empfangenen Darlehen von Unternehmen und privaten Haushalten			
3514	Einzahlungen aus Finanzschulden (Finanzunternehmen)	420.000,00	423.000,00	-3.000,00
<b>353</b>	<b>Einzahlungen infolge eines Kapitaltausch bei derivativen Finanzinstrumenten mit Grundgeschäft</b>	<b>0,00</b>	<b>0,00</b>	<b>0,00</b>
3530	Einzahlungen infolge eines Kapitaltausch bei derivativen Finanzinstrumenten mit Grundgeschäft			
<b>355</b>	<b>Einzahlungen aus dem Abgang von Finanzinstrumenten</b>	<b>0,00</b>	<b>0,00</b>	<b>0,00</b>
3550	Einzahlungen aus dem Abgang von Finanzinstrumenten			
<b>35</b>	<b>Summe Einzahlungen aus der Finanzierungstätigkeit</b>	<b>420.000,00</b>	<b>423.000,00</b>	<b>-3.000,00</b>
<b>361</b>	<b>Auszahlungen aus der Tilgung von Finanzschulden</b>	<b>704.000,00</b>	<b>704.000,00</b>	<b>0,00</b>

**Unterricht, Erziehung, Sport und Wissenschaft (Gruppe 2)**

<b>MVAG</b>	<b>Mittelverwendungs- und aufbringungsgruppen (1. und 2. Ebene)</b>	<b>RA 2022</b>	<b>VA 2022</b>	<b>RA - VA</b>
3611	Auszahlungen aus empfangenen Darlehen von öffentlichen Körperschaften und Rechtsträgern			
3612	Auszahlungen aus empfangenen Darlehen von Beteiligungen			
3613	Auszahlungen aus empfangenen Darlehen von Unternehmen und privaten Haushalten			
3614	Auszahlungen aus Finanzschulden	704.000,00	704.000,00	
3615	Auszahlung aus der Rückzahlung von Leasingverbindlichkeiten			
<b>363</b>	<b>Auszahlungen infolge eines Kapitaltausch bei derivativen Finanzinstrumenten mit Grundgeschäft</b>	<b>0,00</b>	<b>0,00</b>	<b>0,00</b>
3630	Auszahlungen infolge eines Kapitaltausch bei derivativen Finanzinstrumenten mit Grundgeschäft			
<b>365</b>	<b>Auszahlungen für den Erwerb von Finanzinstrumenten</b>	<b>0,00</b>	<b>0,00</b>	<b>0,00</b>
3650	Auszahlungen für den Erwerb von Finanzinstrumenten			
<b>36</b>	<b>Summe Auszahlungen aus der Finanzierungstätigkeit</b>	<b>704.000,00</b>	<b>704.000,00</b>	<b>0,00</b>
<b>SA4</b>	<b>Saldo (4) Geldfluss aus der Finanzierungstätigkeit (35 – 36)</b>	<b>-284.000,00</b>	<b>-281.000,00</b>	<b>-3.000,00</b>
<b>SA5</b>	<b>Saldo (5) Geldfluss aus der voranschlagswirksamen Gebarung (Saldo 3 + Saldo 4)</b>	<b>-1.400.172,20</b>	<b>-1.335.600,00</b>	<b>-64.572,20</b>



**Kunst, Kultur und Kultus (Gruppe 3)**

MVAG	Mittelverwendungs- und aufbringungsgruppen (1. und 2. Ebene)	RA 2022	VA 2022	RA - VA
<b>311</b>	<b>Einzahlungen aus der operativen Verwaltungstätigkeit</b>	<b>129.298,73</b>	<b>80.600,00</b>	<b>48.698,73</b>
3111	Einzahlungen aus eigenen Abgaben			
3112	Einzahlungen aus Ertragsanteilen			
3113	Einzahlungen aus Gebühren			
3114	Einzahlungen aus Leistungen	62.407,00	37.500,00	24.907,00
3115	Einzahlungen aus Besitz und wirtschaftlicher Tätigkeit	6.141,20	2.700,00	3.441,20
3116	Einzahlungen aus Veräußerung von geringwertigen Wirtschaftsgütern (GWG) und sonstige Einzahlungen	60.750,53	40.400,00	20.350,53
<b>312</b>	<b>Einzahlungen aus Transfers (ohne Kapitaltransfers)</b>	<b>5.544,10</b>	<b>17.300,00</b>	<b>-11.755,90</b>
3121	Transferzahlungen von Trägern des öffentlichen Rechts	5.544,10	17.300,00	-11.755,90
3122	Transferzahlungen von Beteiligten			
3123	Transferzahlungen von Unternehmen (inkl. Finanzunternehmen)			
3124	Transferzahlungen von Haushalte und Organisationen ohne Erwerbscharakter			
3125	Transferzahlungen vom Ausland			
3126	Investitions- und Tilgungszuschüsse zwischen Unternehmungen und Betrieben der Gebietskörperschaft und der Gebietskörperschaft			
<b>313</b>	<b>Einzahlungen aus Finanzerträgen</b>	<b>0,00</b>	<b>0,00</b>	<b>0,00</b>
3131	Einzahlungen aus Zinserträgen			
3133	Einzahlungen aus Gewinnentnahmen von marktbestimmten Betrieben			
3134	Sonstige Einzahlungen aus Finanzerträgen			
3135	Einzahlungen aus Dividenden/Gewinnausschüttungen			
<b>31</b>	<b>Summe Einzahlungen operative Gebarung</b>	<b>134.842,83</b>	<b>97.900,00</b>	<b>36.942,83</b>
<b>321</b>	<b>Auszahlungen aus Personalaufwand</b>	<b>0,00</b>	<b>0,00</b>	<b>0,00</b>
3211	Auszahlungen für Personalaufwand Bezüge, Nebengebühren, und Mehrleistungsvergütungen)			
3212	Auszahlungen für gesetzliche und freiwillige Sozialaufwendungen			
3213	Auszahlungen aus sonstigem Personalaufwand			
<b>322</b>	<b>Auszahlungen aus Sachaufwand (ohne Transferaufwand)</b>	<b>293.577,92</b>	<b>275.600,00</b>	<b>17.977,92</b>
3221	Auszahlungen für Gebrauchs- und Verbrauchsgüter, Handelswaren	9.346,02	4.500,00	4.846,02
3222	Auszahlungen für Verwaltungs- und Betriebsaufwand	10.240,77	9.300,00	940,77
3223	Auszahlungen für Leasing- und Mietaufwand	59.961,10	64.800,00	-4.838,90
3224	Auszahlungen für Instandhaltung	10.057,80	6.600,00	3.457,80
3225	Sonstige Auszahlungen aus Sachaufwand	203.972,23	190.400,00	13.572,23
<b>323</b>	<b>Auszahlungen aus Transfers (ohne Kapitaltransfers)</b>	<b>114.141,27</b>	<b>121.800,00</b>	<b>-7.658,73</b>
3231	Transferzahlungen an Träger des öffentlichen Rechts	105.939,89	113.800,00	-7.860,11
3232	Transferzahlungen an Beteiligten			
3233	Transferzahlungen an Unternehmen (inkl. Finanzunternehmen)			

**Kunst, Kultur und Kultus (Gruppe 3)**

MVAG	Mittelverwendungs- und aufbringungsgruppen (1. und 2. Ebene)	RA 2022	VA 2022	RA - VA
3234	Transferzahlungen an Haushalte und Organisationen ohne Erwerbscharakter	8.201,38	8.000,00	201,38
3235	Transferzahlungen an das Ausland			
3236	Investitions- und Tilgungszuschüsse zwischen Unternehmungen und Betrieben der Gebietskörperschaft und der Gebietskörperschaft			
<b>324</b>	<b>Auszahlungen aus Finanzaufwand</b>	<b>0,00</b>	<b>0,00</b>	<b>0,00</b>
3241	Auszahlungen für Zinsaufwand, für Finanzierungsleasing, für Forderungskauf, für Finanzschulden und derivative Finanzinstrumente			
3242	Auszahlungen für Zinsen aus derivativen Finanzinstrumenten ohne Grundgeschäft			
3243	Auszahlung aus Gewinnentnahmen von marktbestimmten Betrieben			
3244	Sonstige Auszahlungen aus Finanzaufwendungen			
<b>32</b>	<b>Summe Auszahlungen operative Gebarung</b>	<b>407.719,19</b>	<b>397.400,00</b>	<b>10.319,19</b>
<b>SA1</b>	<b>Saldo (1) Geldfluss aus der Operativen Gebarung (31 – 32)</b>	<b>-272.876,36</b>	<b>-299.500,00</b>	<b>26.623,64</b>
<b>331</b>	<b>Einzahlungen aus der Investitionstätigkeit</b>	<b>0,00</b>	<b>0,00</b>	<b>0,00</b>
3311	Einzahlungen aus der Veräußerung von immateriellem Vermögen			
3312	Einzahlungen aus der Veräußerung von Grundstücken und Grundstückeinrichtungen			
3313	Einzahlungen aus der Veräußerung von Gebäuden und Bauten			
3314	Einzahlungen aus der Veräußerung von technischen Anlagen, Fahrzeuge und Maschinen			
3315	Einzahlungen aus der Veräußerung von Amts-, Betriebs- und Geschäftsausstattung			
3316	Einzahlungen aus der Veräußerung von Kulturgütern			
3317	Einzahlungen aus der Veräußerung von Beteiligungen			
<b>332</b>	<b>Einzahlungen aus der Rückzahlung von Darlehen sowie gewährten Vorschüssen</b>	<b>0,00</b>	<b>0,00</b>	<b>0,00</b>
3321	Einzahlungen aus Darlehen an Träger des öffentlichen Rechts			
3322	Einzahlungen aus Darlehen an Beteiligungen			
3323	Einzahlungen aus Darlehen an Unternehmen und Haushalte			
3325	Einzahlungen aus Vorschüssen und Anzahlungen			
<b>333</b>	<b>Einzahlungen aus Kapitaltransfers</b>	<b>0,00</b>	<b>0,00</b>	<b>0,00</b>
3331	Kapitaltransferzahlungen von Trägern des öffentlichen Rechts			
3332	Kapitaltransferzahlungen von Beteiligungen			
3333	Kapitaltransferzahlungen von Unternehmen			
3334	Kapitaltransferzahlungen von Haushalten und Organisationen ohne Erwerbscharakter			
3335	Kapitaltransferzahlungen vom Ausland			
<b>33</b>	<b>Summe Einzahlungen investive Gebarung</b>	<b>0,00</b>	<b>0,00</b>	<b>0,00</b>
<b>341</b>	<b>Auszahlungen aus der Investitionstätigkeit</b>	<b>22.578,79</b>	<b>0,00</b>	<b>22.578,79</b>
3411	Auszahlungen für den Erwerb von immateriellem Vermögen			

**Kunst, Kultur und Kultus (Gruppe 3)**

MVAG	Mittelverwendungs- und aufbringungsgruppen (1. und 2. Ebene)	RA 2022	VA 2022	RA - VA
3412	Auszahlungen für den Erwerb von Grundstücken und Grundstückseinrichtungen			
3413	Auszahlungen für den Erwerb von Gebäuden und Bauten			
3414	Auszahlungen für den Erwerb von technischen Anlagen, Fahrzeuge und Maschinen			
3415	Auszahlungen für den Erwerb von Amts-, Betriebs- und Geschäftsausstattung	22.578,79		22.578,79
3416	Auszahlungen für den Erwerb von Kulturgütern			
3417	Auszahlungen für den Erwerb von Beteiligungen			
<b>342</b>	<b>Auszahlungen von gewährten Darlehen sowie gewährten Vorschüssen</b>	<b>0,00</b>	<b>0,00</b>	<b>0,00</b>
3421	Auszahlung von Darlehen an Träger des öffentlichen Rechts			
3422	Auszahlung von Darlehen an Beteiligungen			
3423	Auszahlung von Darlehen an Unternehmen und Haushalte			
3425	Auszahlungen von Vorschüssen und Anzahlungen			
<b>343</b>	<b>Auszahlungen aus Kapitaltransfers</b>	<b>0,00</b>	<b>0,00</b>	<b>0,00</b>
3431	Kapitaltransferzahlungen an Träger des öffentlichen Rechts			
3432	Kapitaltransferzahlungen an Beteiligungen			
3433	Kapitaltransferzahlungen an Unternehmen (Finanzunternehmen)			
3434	Kapitaltransferzahlungen an Haushalte und Organisationen ohne Erwerbscharakter			
3435	Kapitaltransferzahlungen an das Ausland			
<b>34</b>	<b>Summe Auszahlungen investive Gebarung</b>	<b>22.578,79</b>	<b>0,00</b>	<b>22.578,79</b>
<b>SA2</b>	<b>Saldo (2) Geldfluss aus der Investiven Gebarung (33 – 34)</b>	<b>-22.578,79</b>	<b>0,00</b>	<b>-22.578,79</b>
<b>SA3</b>	<b>Saldo (3) Nettofinanzierungssaldo (Saldo 1 + Saldo 2)</b>	<b>-295.455,15</b>	<b>-299.500,00</b>	<b>4.044,85</b>
<b>351</b>	<b>Einzahlungen aus der Aufnahme von Finanzschulden</b>	<b>0,00</b>	<b>0,00</b>	<b>0,00</b>
3511	Einzahlungen aus empfangenen Darlehen von öffentlichen Körperschaften und Rechtsträgern			
3512	Einzahlungen aus empfangenen Darlehen von Beteiligungen			
3513	Einzahlungen aus empfangenen Darlehen von Unternehmen und privaten Haushalten			
3514	Einzahlungen aus Finanzschulden (Finanzunternehmen)			
<b>353</b>	<b>Einzahlungen infolge eines Kapitaltausch bei derivativen Finanzinstrumenten mit Grundgeschäft</b>	<b>0,00</b>	<b>0,00</b>	<b>0,00</b>
3530	Einzahlungen infolge eines Kapitaltausch bei derivativen Finanzinstrumenten mit Grundgeschäft			
<b>355</b>	<b>Einzahlungen aus dem Abgang von Finanzinstrumenten</b>	<b>0,00</b>	<b>0,00</b>	<b>0,00</b>
3550	Einzahlungen aus dem Abgang von Finanzinstrumenten			
<b>35</b>	<b>Summe Einzahlungen aus der Finanzierungstätigkeit</b>	<b>0,00</b>	<b>0,00</b>	<b>0,00</b>
<b>361</b>	<b>Auszahlungen aus der Tilgung von Finanzschulden</b>	<b>0,00</b>	<b>0,00</b>	<b>0,00</b>

**Kunst, Kultur und Kultus (Gruppe 3)**

<b>MVAG</b>	<b>Mittelverwendungs- und aufbringungsgruppen (1. und 2. Ebene)</b>	<b>RA 2022</b>	<b>VA 2022</b>	<b>RA - VA</b>
3611	Auszahlungen aus empfangenen Darlehen von öffentlichen Körperschaften und Rechtsträgern			
3612	Auszahlungen aus empfangenen Darlehen von Beteiligungen			
3613	Auszahlungen aus empfangenen Darlehen von Unternehmen und privaten Haushalten			
3614	Auszahlungen aus Finanzschulden			
3615	Auszahlung aus der Rückzahlung von Leasingverbindlichkeiten			
<b>363</b>	<b>Auszahlungen infolge eines Kapitaltausch bei derivativen Finanzinstrumenten mit Grundgeschäft</b>	<b>0,00</b>	<b>0,00</b>	<b>0,00</b>
3630	Auszahlungen infolge eines Kapitaltausch bei derivativen Finanzinstrumenten mit Grundgeschäft			
<b>365</b>	<b>Auszahlungen für den Erwerb von Finanzinstrumenten</b>	<b>0,00</b>	<b>0,00</b>	<b>0,00</b>
3650	Auszahlungen für den Erwerb von Finanzinstrumenten			
<b>36</b>	<b>Summe Auszahlungen aus der Finanzierungstätigkeit</b>	<b>0,00</b>	<b>0,00</b>	<b>0,00</b>
<b>SA4</b>	<b>Saldo (4) Geldfluss aus der Finanzierungstätigkeit (35 – 36)</b>	<b>0,00</b>	<b>0,00</b>	<b>0,00</b>
<b>SA5</b>	<b>Saldo (5) Geldfluss aus der voranschlagswirksamen Gebarung (Saldo 3 + Saldo 4)</b>	<b>-295.455,15</b>	<b>-299.500,00</b>	<b>4.044,85</b>

**Soziale Wohlfahrt und Wohnbauförderung (Gruppe 4)**

MVAG	Mittelverwendungs- und aufbringungsgruppen (1. und 2. Ebene)	RA 2022	VA 2022	RA - VA
<b>311</b>	<b>Einzahlungen aus der operativen Verwaltungstätigkeit</b>	<b>76.871,59</b>	<b>73.300,00</b>	<b>3.571,59</b>
3111	Einzahlungen aus eigenen Abgaben			
3112	Einzahlungen aus Ertragsanteilen			
3113	Einzahlungen aus Gebühren			
3114	Einzahlungen aus Leistungen	450,00		450,00
3115	Einzahlungen aus Besitz und wirtschaftlicher Tätigkeit	17.508,30	16.800,00	708,30
3116	Einzahlungen aus Veräußerung von geringwertigen Wirtschaftsgütern (GWG) und sonstige Einzahlungen	58.913,29	56.500,00	2.413,29
<b>312</b>	<b>Einzahlungen aus Transfers (ohne Kapitaltransfers)</b>	<b>5.930,36</b>	<b>4.400,00</b>	<b>1.530,36</b>
3121	Transferzahlungen von Trägern des öffentlichen Rechts	5.930,36	4.400,00	1.530,36
3122	Transferzahlungen von Beteiligten			
3123	Transferzahlungen von Unternehmen (inkl. Finanzunternehmen)			
3124	Transferzahlungen von Haushalte und Organisationen ohne Erwerbscharakter			
3125	Transferzahlungen vom Ausland			
3126	Investitions- und Tilgungszuschüsse zwischen Unternehmungen und Betrieben der Gebietskörperschaft und der Gebietskörperschaft			
<b>313</b>	<b>Einzahlungen aus Finanzerträgen</b>	<b>0,00</b>	<b>0,00</b>	<b>0,00</b>
3131	Einzahlungen aus Zinserträgen			
3133	Einzahlungen aus Gewinnentnahmen von marktbestimmten Betrieben			
3134	Sonstige Einzahlungen aus Finanzerträgen			
3135	Einzahlungen aus Dividenden/Gewinnausschüttungen			
<b>31</b>	<b>Summe Einzahlungen operative Gebarung</b>	<b>82.801,95</b>	<b>77.700,00</b>	<b>5.101,95</b>
<b>321</b>	<b>Auszahlungen aus Personalaufwand</b>	<b>25.390,40</b>	<b>23.000,00</b>	<b>2.390,40</b>
3211	Auszahlungen für Personalaufwand Bezüge, Nebengebühren, und Mehrleistungsvergütungen)	20.175,28	18.200,00	1.975,28
3212	Auszahlungen für gesetzliche und freiwillige Sozialaufwendungen	5.159,62	4.800,00	359,62
3213	Auszahlungen aus sonstigem Personalaufwand	55,50		55,50
<b>322</b>	<b>Auszahlungen aus Sachaufwand (ohne Transferaufwand)</b>	<b>88.292,02</b>	<b>88.000,00</b>	<b>292,02</b>
3221	Auszahlungen für Gebrauchs- und Verbrauchsgüter, Handelswaren	47.426,42	43.600,00	3.826,42
3222	Auszahlungen für Verwaltungs- und Betriebsaufwand	2.702,78	2.100,00	602,78
3223	Auszahlungen für Leasing- und Mietaufwand	35.659,16	36.300,00	-640,84
3224	Auszahlungen für Instandhaltung	153,96	1.000,00	-846,04
3225	Sonstige Auszahlungen aus Sachaufwand	2.349,70	5.000,00	-2.650,30
<b>323</b>	<b>Auszahlungen aus Transfers (ohne Kapitaltransfers)</b>	<b>695.154,16</b>	<b>701.500,00</b>	<b>-6.345,84</b>
3231	Transferzahlungen an Träger des öffentlichen Rechts	690.222,16	698.000,00	-7.777,84
3232	Transferzahlungen an Beteiligten			
3233	Transferzahlungen an Unternehmen (inkl. Finanzunternehmen)			

**Soziale Wohlfahrt und Wohnbauförderung (Gruppe 4)**

MVAG	Mittelverwendungs- und aufbringungsgruppen (1. und 2. Ebene)	RA 2022	VA 2022	RA - VA
3234	Transferzahlungen an Haushalte und Organisationen ohne Erwerbscharakter	4.932,00	3.500,00	1.432,00
3235	Transferzahlungen an das Ausland			
3236	Investitions- und Tilgungszuschüsse zwischen Unternehmungen und Betrieben der Gebietskörperschaft und der Gebietskörperschaft			
<b>324</b>	<b>Auszahlungen aus Finanzaufwand</b>	<b>0,00</b>	<b>0,00</b>	<b>0,00</b>
3241	Auszahlungen für Zinsaufwand, für Finanzierungsleasing, für Forderungskauf, für Finanzschulden und derivative Finanzinstrumente			
3242	Auszahlungen für Zinsen aus derivativen Finanzinstrumenten ohne Grundgeschäft			
3243	Auszahlung aus Gewinnentnahmen von marktbestimmten Betrieben			
3244	Sonstige Auszahlungen aus Finanzaufwendungen			
<b>32</b>	<b>Summe Auszahlungen operative Gebarung</b>	<b>808.836,58</b>	<b>812.500,00</b>	<b>-3.663,42</b>
<b>SA1</b>	<b>Saldo (1) Geldfluss aus der Operativen Gebarung (31 – 32)</b>	<b>-726.034,63</b>	<b>-734.800,00</b>	<b>8.765,37</b>
<b>331</b>	<b>Einzahlungen aus der Investitionstätigkeit</b>	<b>0,00</b>	<b>0,00</b>	<b>0,00</b>
3311	Einzahlungen aus der Veräußerung von immateriellem Vermögen			
3312	Einzahlungen aus der Veräußerung von Grundstücken und Grundstückeinrichtungen			
3313	Einzahlungen aus der Veräußerung von Gebäuden und Bauten			
3314	Einzahlungen aus der Veräußerung von technischen Anlagen, Fahrzeuge und Maschinen			
3315	Einzahlungen aus der Veräußerung von Amts-, Betriebs- und Geschäftsausstattung			
3316	Einzahlungen aus der Veräußerung von Kulturgütern			
3317	Einzahlungen aus der Veräußerung von Beteiligungen			
<b>332</b>	<b>Einzahlungen aus der Rückzahlung von Darlehen sowie gewährten Vorschüssen</b>	<b>0,00</b>	<b>0,00</b>	<b>0,00</b>
3321	Einzahlungen aus Darlehen an Träger des öffentlichen Rechts			
3322	Einzahlungen aus Darlehen an Beteiligungen			
3323	Einzahlungen aus Darlehen an Unternehmen und Haushalte			
3325	Einzahlungen aus Vorschüssen und Anzahlungen			
<b>333</b>	<b>Einzahlungen aus Kapitaltransfers</b>	<b>0,00</b>	<b>0,00</b>	<b>0,00</b>
3331	Kapitaltransferzahlungen von Trägern des öffentlichen Rechts			
3332	Kapitaltransferzahlungen von Beteiligungen			
3333	Kapitaltransferzahlungen von Unternehmen			
3334	Kapitaltransferzahlungen von Haushalten und Organisationen ohne Erwerbscharakter			
3335	Kapitaltransferzahlungen vom Ausland			
<b>33</b>	<b>Summe Einzahlungen investive Gebarung</b>	<b>0,00</b>	<b>0,00</b>	<b>0,00</b>
<b>341</b>	<b>Auszahlungen aus der Investitionstätigkeit</b>	<b>0,00</b>	<b>0,00</b>	<b>0,00</b>
3411	Auszahlungen für den Erwerb von immateriellem Vermögen			

**Soziale Wohlfahrt und Wohnbauförderung (Gruppe 4)**

<b>MVAG</b>	<b>Mittelverwendungs- und aufbringungsgruppen (1. und 2. Ebene)</b>	<b>RA 2022</b>	<b>VA 2022</b>	<b>RA - VA</b>
3412	Auszahlungen für den Erwerb von Grundstücken und Grundstückseinrichtungen			
3413	Auszahlungen für den Erwerb von Gebäuden und Bauten			
3414	Auszahlungen für den Erwerb von technischen Anlagen, Fahrzeuge und Maschinen			
3415	Auszahlungen für den Erwerb von Amts-, Betriebs- und Geschäftsausstattung			
3416	Auszahlungen für den Erwerb von Kulturgütern			
3417	Auszahlungen für den Erwerb von Beteiligungen			
<b>342</b>	<b>Auszahlungen von gewährten Darlehen sowie gewährten Vorschüssen</b>	<b>0,00</b>	<b>0,00</b>	<b>0,00</b>
3421	Auszahlung von Darlehen an Träger des öffentlichen Rechts			
3422	Auszahlung von Darlehen an Beteiligungen			
3423	Auszahlung von Darlehen an Unternehmen und Haushalte			
3425	Auszahlungen von Vorschüssen und Anzahlungen			
<b>343</b>	<b>Auszahlungen aus Kapitaltransfers</b>	<b>5.635,74</b>	<b>15.000,00</b>	<b>-9.364,26</b>
3431	Kapitaltransferzahlungen an Träger des öffentlichen Rechts			
3432	Kapitaltransferzahlungen an Beteiligungen			
3433	Kapitaltransferzahlungen an Unternehmen (Finanzunternehmen)			
3434	Kapitaltransferzahlungen an Haushalte und Organisationen ohne Erwerbscharakter	5.635,74	15.000,00	-9.364,26
3435	Kapitaltransferzahlungen an das Ausland			
<b>34</b>	<b>Summe Auszahlungen investive Gebarung</b>	<b>5.635,74</b>	<b>15.000,00</b>	<b>-9.364,26</b>
<b>SA2</b>	<b>Saldo (2) Geldfluss aus der Investiven Gebarung (33 – 34)</b>	<b>-5.635,74</b>	<b>-15.000,00</b>	<b>9.364,26</b>
<b>SA3</b>	<b>Saldo (3) Nettofinanzierungssaldo (Saldo 1 + Saldo 2)</b>	<b>-731.670,37</b>	<b>-749.800,00</b>	<b>18.129,63</b>
<b>351</b>	<b>Einzahlungen aus der Aufnahme von Finanzschulden</b>	<b>0,00</b>	<b>0,00</b>	<b>0,00</b>
3511	Einzahlungen aus empfangenen Darlehen von öffentlichen Körperschaften und Rechtsträgern			
3512	Einzahlungen aus empfangenen Darlehen von Beteiligungen			
3513	Einzahlungen aus empfangenen Darlehen von Unternehmen und privaten Haushalten			
3514	Einzahlungen aus Finanzschulden (Finanzunternehmen)			
<b>353</b>	<b>Einzahlungen infolge eines Kapitaltausch bei derivativen Finanzinstrumenten mit Grundgeschäft</b>	<b>0,00</b>	<b>0,00</b>	<b>0,00</b>
3530	Einzahlungen infolge eines Kapitaltausch bei derivativen Finanzinstrumenten mit Grundgeschäft			
<b>355</b>	<b>Einzahlungen aus dem Abgang von Finanzinstrumenten</b>	<b>0,00</b>	<b>0,00</b>	<b>0,00</b>
3550	Einzahlungen aus dem Abgang von Finanzinstrumenten			
<b>35</b>	<b>Summe Einzahlungen aus der Finanzierungstätigkeit</b>	<b>0,00</b>	<b>0,00</b>	<b>0,00</b>
<b>361</b>	<b>Auszahlungen aus der Tilgung von Finanzschulden</b>	<b>0,00</b>	<b>0,00</b>	<b>0,00</b>

**Soziale Wohlfahrt und Wohnbauförderung (Gruppe 4)**

<b>MVAG</b>	<b>Mittelverwendungs- und aufbringungsgruppen (1. und 2. Ebene)</b>	<b>RA 2022</b>	<b>VA 2022</b>	<b>RA - VA</b>
3611	Auszahlungen aus empfangenen Darlehen von öffentlichen Körperschaften und Rechtsträgern			
3612	Auszahlungen aus empfangenen Darlehen von Beteiligungen			
3613	Auszahlungen aus empfangenen Darlehen von Unternehmen und privaten Haushalten			
3614	Auszahlungen aus Finanzschulden			
3615	Auszahlung aus der Rückzahlung von Leasingverbindlichkeiten			
<b>363</b>	<b>Auszahlungen infolge eines Kapitaltausch bei derivativen Finanzinstrumenten mit Grundgeschäft</b>	<b>0,00</b>	<b>0,00</b>	<b>0,00</b>
3630	Auszahlungen infolge eines Kapitaltausch bei derivativen Finanzinstrumenten mit Grundgeschäft			
<b>365</b>	<b>Auszahlungen für den Erwerb von Finanzinstrumenten</b>	<b>0,00</b>	<b>0,00</b>	<b>0,00</b>
3650	Auszahlungen für den Erwerb von Finanzinstrumenten			
<b>36</b>	<b>Summe Auszahlungen aus der Finanzierungstätigkeit</b>	<b>0,00</b>	<b>0,00</b>	<b>0,00</b>
<b>SA4</b>	<b>Saldo (4) Geldfluss aus der Finanzierungstätigkeit (35 – 36)</b>	<b>0,00</b>	<b>0,00</b>	<b>0,00</b>
<b>SA5</b>	<b>Saldo (5) Geldfluss aus der voranschlagswirksamen Gebarung (Saldo 3 + Saldo 4)</b>	<b>-731.670,37</b>	<b>-749.800,00</b>	<b>18.129,63</b>



## Gesundheit (Gruppe 5)

MVAG	Mittelverwendungs- und aufbringungsgruppen (1. und 2. Ebene)	RA 2022	VA 2022	RA - VA
<b>311</b>	<b>Einzahlungen aus der operativen Verwaltungstätigkeit</b>	<b>214,40</b>	<b>0,00</b>	<b>214,40</b>
3111	Einzahlungen aus eigenen Abgaben			
3112	Einzahlungen aus Ertragsanteilen			
3113	Einzahlungen aus Gebühren			
3114	Einzahlungen aus Leistungen			
3115	Einzahlungen aus Besitz und wirtschaftlicher Tätigkeit			
3116	Einzahlungen aus Veräußerung von geringwertigen Wirtschaftsgütern (GWG) und sonstige Einzahlungen	214,40		214,40
<b>312</b>	<b>Einzahlungen aus Transfers (ohne Kapitaltransfers)</b>	<b>26.436,00</b>	<b>0,00</b>	<b>26.436,00</b>
3121	Transferzahlungen von Trägern des öffentlichen Rechts	26.436,00		26.436,00
3122	Transferzahlungen von Beteiligten			
3123	Transferzahlungen von Unternehmen (inkl. Finanzunternehmen)			
3124	Transferzahlungen von Haushalte und Organisationen ohne Erwerbscharakter			
3125	Transferzahlungen vom Ausland			
3126	Investitions- und Tilgungszuschüsse zwischen Unternehmungen und Betrieben der Gebietskörperschaft und der Gebietskörperschaft			
<b>313</b>	<b>Einzahlungen aus Finanzerträgen</b>	<b>0,00</b>	<b>0,00</b>	<b>0,00</b>
3131	Einzahlungen aus Zinserträgen			
3133	Einzahlungen aus Gewinnentnahmen von marktbestimmten Betrieben			
3134	Sonstige Einzahlungen aus Finanzerträgen			
3135	Einzahlungen aus Dividenden/Gewinnausschüttungen			
<b>31</b>	<b>Summe Einzahlungen operative Gebarung</b>	<b>26.650,40</b>	<b>0,00</b>	<b>26.650,40</b>
<b>321</b>	<b>Auszahlungen aus Personalaufwand</b>	<b>0,00</b>	<b>0,00</b>	<b>0,00</b>
3211	Auszahlungen für Personalaufwand Bezüge, Nebengebühren, und Mehrleistungsvergütungen)			
3212	Auszahlungen für gesetzliche und freiwillige Sozialaufwendungen			
3213	Auszahlungen aus sonstigem Personalaufwand			
<b>322</b>	<b>Auszahlungen aus Sachaufwand (ohne Transferaufwand)</b>	<b>11.655,59</b>	<b>9.200,00</b>	<b>2.455,59</b>
3221	Auszahlungen für Gebrauchs- und Verbrauchsgüter, Handelswaren			
3222	Auszahlungen für Verwaltungs- und Betriebsaufwand			
3223	Auszahlungen für Leasing- und Mietaufwand			
3224	Auszahlungen für Instandhaltung	169,34		169,34
3225	Sonstige Auszahlungen aus Sachaufwand	11.486,25	9.200,00	2.286,25
<b>323</b>	<b>Auszahlungen aus Transfers (ohne Kapitaltransfers)</b>	<b>1.007.289,18</b>	<b>1.006.200,00</b>	<b>1.089,18</b>
3231	Transferzahlungen an Träger des öffentlichen Rechts	1.007.089,18	1.006.000,00	1.089,18
3232	Transferzahlungen an Beteiligten			
3233	Transferzahlungen an Unternehmen (inkl. Finanzunternehmen)			

**Gesundheit (Gruppe 5)**

<b>MVAG</b>	<b>Mittelverwendungs- und aufbringungsgruppen (1. und 2. Ebene)</b>	<b>RA 2022</b>	<b>VA 2022</b>	<b>RA - VA</b>
3234	Transferzahlungen an Haushalte und Organisationen ohne Erwerbscharakter	200,00	200,00	
3235	Transferzahlungen an das Ausland			
3236	Investitions- und Tilgungszuschüsse zwischen Unternehmungen und Betrieben der Gebietskörperschaft und der Gebietskörperschaft			
<b>324</b>	<b>Auszahlungen aus Finanzaufwand</b>	<b>0,00</b>	<b>0,00</b>	<b>0,00</b>
3241	Auszahlungen für Zinsaufwand, für Finanzierungsleasing, für Forderungskauf, für Finanzschulden und derivative Finanzinstrumente			
3242	Auszahlungen für Zinsen aus derivativen Finanzinstrumenten ohne Grundgeschäft			
3243	Auszahlung aus Gewinnentnahmen von marktbestimmten Betrieben			
3244	Sonstige Auszahlungen aus Finanzaufwendungen			
<b>32</b>	<b>Summe Auszahlungen operative Gebarung</b>	<b>1.018.944,77</b>	<b>1.015.400,00</b>	<b>3.544,77</b>
<b>SA1</b>	<b>Saldo (1) Geldfluss aus der Operativen Gebarung (31 – 32)</b>	<b>-992.294,37</b>	<b>-1.015.400,00</b>	<b>23.105,63</b>
<b>331</b>	<b>Einzahlungen aus der Investitionstätigkeit</b>	<b>0,00</b>	<b>0,00</b>	<b>0,00</b>
3311	Einzahlungen aus der Veräußerung von immateriellem Vermögen			
3312	Einzahlungen aus der Veräußerung von Grundstücken und Grundstückeinrichtungen			
3313	Einzahlungen aus der Veräußerung von Gebäuden und Bauten			
3314	Einzahlungen aus der Veräußerung von technischen Anlagen, Fahrzeuge und Maschinen			
3315	Einzahlungen aus der Veräußerung von Amts-, Betriebs- und Geschäftsausstattung			
3316	Einzahlungen aus der Veräußerung von Kulturgütern			
3317	Einzahlungen aus der Veräußerung von Beteiligungen			
<b>332</b>	<b>Einzahlungen aus der Rückzahlung von Darlehen sowie gewährten Vorschüssen</b>	<b>0,00</b>	<b>0,00</b>	<b>0,00</b>
3321	Einzahlungen aus Darlehen an Träger des öffentlichen Rechts			
3322	Einzahlungen aus Darlehen an Beteiligungen			
3323	Einzahlungen aus Darlehen an Unternehmen und Haushalte			
3325	Einzahlungen aus Vorschüssen und Anzahlungen			
<b>333</b>	<b>Einzahlungen aus Kapitaltransfers</b>	<b>0,00</b>	<b>0,00</b>	<b>0,00</b>
3331	Kapitaltransferzahlungen von Trägern des öffentlichen Rechts			
3332	Kapitaltransferzahlungen von Beteiligungen			
3333	Kapitaltransferzahlungen von Unternehmen			
3334	Kapitaltransferzahlungen von Haushalten und Organisationen ohne Erwerbscharakter			
3335	Kapitaltransferzahlungen vom Ausland			
<b>33</b>	<b>Summe Einzahlungen investive Gebarung</b>	<b>0,00</b>	<b>0,00</b>	<b>0,00</b>
<b>341</b>	<b>Auszahlungen aus der Investitionstätigkeit</b>	<b>5.904,00</b>	<b>5.900,00</b>	<b>4,00</b>
3411	Auszahlungen für den Erwerb von immateriellem Vermögen	5.904,00	5.900,00	4,00

## Gesundheit (Gruppe 5)

MVAG	Mittelverwendungs- und aufbringungsgruppen (1. und 2. Ebene)	RA 2022	VA 2022	RA - VA
3412	Auszahlungen für den Erwerb von Grundstücken und Grundstückseinrichtungen			
3413	Auszahlungen für den Erwerb von Gebäuden und Bauten			
3414	Auszahlungen für den Erwerb von technischen Anlagen, Fahrzeuge und Maschinen			
3415	Auszahlungen für den Erwerb von Amts-, Betriebs- und Geschäftsausstattung			
3416	Auszahlungen für den Erwerb von Kulturgütern			
3417	Auszahlungen für den Erwerb von Beteiligungen			
<b>342</b>	<b>Auszahlungen von gewährten Darlehen sowie gewährten Vorschüssen</b>	<b>0,00</b>	<b>0,00</b>	<b>0,00</b>
3421	Auszahlung von Darlehen an Träger des öffentlichen Rechts			
3422	Auszahlung von Darlehen an Beteiligungen			
3423	Auszahlung von Darlehen an Unternehmen und Haushalte			
3425	Auszahlungen von Vorschüssen und Anzahlungen			
<b>343</b>	<b>Auszahlungen aus Kapitaltransfers</b>	<b>0,00</b>	<b>0,00</b>	<b>0,00</b>
3431	Kapitaltransferzahlungen an Träger des öffentlichen Rechts			
3432	Kapitaltransferzahlungen an Beteiligungen			
3433	Kapitaltransferzahlungen an Unternehmen (Finanzunternehmen)			
3434	Kapitaltransferzahlungen an Haushalte und Organisationen ohne Erwerbscharakter			
3435	Kapitaltransferzahlungen an das Ausland			
<b>34</b>	<b>Summe Auszahlungen investive Gebarung</b>	<b>5.904,00</b>	<b>5.900,00</b>	<b>4,00</b>
<b>SA2</b>	<b>Saldo (2) Geldfluss aus der Investiven Gebarung (33 – 34)</b>	<b>-5.904,00</b>	<b>-5.900,00</b>	<b>-4,00</b>
<b>SA3</b>	<b>Saldo (3) Nettofinanzierungssaldo (Saldo 1 + Saldo 2)</b>	<b>-998.198,37</b>	<b>-1.021.300,00</b>	<b>23.101,63</b>
<b>351</b>	<b>Einzahlungen aus der Aufnahme von Finanzschulden</b>	<b>0,00</b>	<b>0,00</b>	<b>0,00</b>
3511	Einzahlungen aus empfangenen Darlehen von öffentlichen Körperschaften und Rechtsträgern			
3512	Einzahlungen aus empfangenen Darlehen von Beteiligungen			
3513	Einzahlungen aus empfangenen Darlehen von Unternehmen und privaten Haushalten			
3514	Einzahlungen aus Finanzschulden (Finanzunternehmen)			
<b>353</b>	<b>Einzahlungen infolge eines Kapitaltausch bei derivativen Finanzinstrumenten mit Grundgeschäft</b>	<b>0,00</b>	<b>0,00</b>	<b>0,00</b>
3530	Einzahlungen infolge eines Kapitaltausch bei derivativen Finanzinstrumenten mit Grundgeschäft			
<b>355</b>	<b>Einzahlungen aus dem Abgang von Finanzinstrumenten</b>	<b>0,00</b>	<b>0,00</b>	<b>0,00</b>
3550	Einzahlungen aus dem Abgang von Finanzinstrumenten			
<b>35</b>	<b>Summe Einzahlungen aus der Finanzierungstätigkeit</b>	<b>0,00</b>	<b>0,00</b>	<b>0,00</b>
<b>361</b>	<b>Auszahlungen aus der Tilgung von Finanzschulden</b>	<b>0,00</b>	<b>0,00</b>	<b>0,00</b>

**Gesundheit (Gruppe 5)**

<b>MVAG</b>	<b>Mittelverwendungs- und aufbringungsgruppen (1. und 2. Ebene)</b>	<b>RA 2022</b>	<b>VA 2022</b>	<b>RA - VA</b>
3611	Auszahlungen aus empfangenen Darlehen von öffentlichen Körperschaften und Rechtsträgern			
3612	Auszahlungen aus empfangenen Darlehen von Beteiligungen			
3613	Auszahlungen aus empfangenen Darlehen von Unternehmen und privaten Haushalten			
3614	Auszahlungen aus Finanzschulden			
3615	Auszahlung aus der Rückzahlung von Leasingverbindlichkeiten			
<b>363</b>	<b>Auszahlungen infolge eines Kapitaltausch bei derivativen Finanzinstrumenten mit Grundgeschäft</b>	<b>0,00</b>	<b>0,00</b>	<b>0,00</b>
3630	Auszahlungen infolge eines Kapitaltausch bei derivativen Finanzinstrumenten mit Grundgeschäft			
<b>365</b>	<b>Auszahlungen für den Erwerb von Finanzinstrumenten</b>	<b>0,00</b>	<b>0,00</b>	<b>0,00</b>
3650	Auszahlungen für den Erwerb von Finanzinstrumenten			
<b>36</b>	<b>Summe Auszahlungen aus der Finanzierungstätigkeit</b>	<b>0,00</b>	<b>0,00</b>	<b>0,00</b>
<b>SA4</b>	<b>Saldo (4) Geldfluss aus der Finanzierungstätigkeit (35 – 36)</b>	<b>0,00</b>	<b>0,00</b>	<b>0,00</b>
<b>SA5</b>	<b>Saldo (5) Geldfluss aus der voranschlagswirksamen Gebarung (Saldo 3 + Saldo 4)</b>	<b>-998.198,37</b>	<b>-1.021.300,00</b>	<b>23.101,63</b>

## Straßen- und Wasserbau, Verkehr (Gruppe 6)

MVAG	Mittelverwendungs- und aufbringungsgruppen (1. und 2. Ebene)	RA 2022	VA 2022	RA - VA
<b>311</b>	<b>Einzahlungen aus der operativen Verwaltungstätigkeit</b>	<b>91.548,34</b>	<b>16.700,00</b>	<b>74.848,34</b>
3111	Einzahlungen aus eigenen Abgaben			
3112	Einzahlungen aus Ertragsanteilen			
3113	Einzahlungen aus Gebühren			
3114	Einzahlungen aus Leistungen			
3115	Einzahlungen aus Besitz und wirtschaftlicher Tätigkeit	1.919,99	1.900,00	19,99
3116	Einzahlungen aus Veräußerung von geringwertigen Wirtschaftsgütern (GWG) und sonstige Einzahlungen	89.628,35	14.800,00	74.828,35
<b>312</b>	<b>Einzahlungen aus Transfers (ohne Kapitaltransfers)</b>	<b>411.674,94</b>	<b>253.300,00</b>	<b>158.374,94</b>
3121	Transferzahlungen von Trägern des öffentlichen Rechts	404.214,94	251.300,00	152.914,94
3122	Transferzahlungen von Beteiligten			
3123	Transferzahlungen von Unternehmen (inkl. Finanzunternehmen)			
3124	Transferzahlungen von Haushalte und Organisationen ohne Erwerbscharakter	7.460,00	2.000,00	5.460,00
3125	Transferzahlungen vom Ausland			
3126	Investitions- und Tilgungszuschüsse zwischen Unternehmungen und Betrieben der Gebietskörperschaft und der Gebietskörperschaft			
<b>313</b>	<b>Einzahlungen aus Finanzerträgen</b>	<b>0,00</b>	<b>0,00</b>	<b>0,00</b>
3131	Einzahlungen aus Zinserträgen			
3133	Einzahlungen aus Gewinnentnahmen von marktbestimmten Betrieben			
3134	Sonstige Einzahlungen aus Finanzerträgen			
3135	Einzahlungen aus Dividenden/Gewinnausschüttungen			
<b>31</b>	<b>Summe Einzahlungen operative Gebarung</b>	<b>503.223,28</b>	<b>270.000,00</b>	<b>233.223,28</b>
<b>321</b>	<b>Auszahlungen aus Personalaufwand</b>	<b>29.527,41</b>	<b>27.800,00</b>	<b>1.727,41</b>
3211	Auszahlungen für Personalaufwand Bezüge, Nebengebühren, und Mehrleistungsvergütungen)	24.328,28	22.200,00	2.128,28
3212	Auszahlungen für gesetzliche und freiwillige Sozialaufwendungen	5.199,13	5.600,00	-400,87
3213	Auszahlungen aus sonstigem Personalaufwand			
<b>322</b>	<b>Auszahlungen aus Sachaufwand (ohne Transferaufwand)</b>	<b>281.958,72</b>	<b>173.700,00</b>	<b>108.258,72</b>
3221	Auszahlungen für Gebrauchs- und Verbrauchsgüter, Handelswaren	8,29	200,00	-191,71
3222	Auszahlungen für Verwaltungs- und Betriebsaufwand	1.505,91	1.000,00	505,91
3223	Auszahlungen für Leasing- und Mietaufwand	930,74	3.200,00	-2.269,26
3224	Auszahlungen für Instandhaltung	51.836,52	20.100,00	31.736,52
3225	Sonstige Auszahlungen aus Sachaufwand	227.677,26	149.200,00	78.477,26
<b>323</b>	<b>Auszahlungen aus Transfers (ohne Kapitaltransfers)</b>	<b>6.500,00</b>	<b>6.500,00</b>	<b>0,00</b>
3231	Transferzahlungen an Träger des öffentlichen Rechts			
3232	Transferzahlungen an Beteiligten			
3233	Transferzahlungen an Unternehmen (inkl. Finanzunternehmen)			

**Straßen- und Wasserbau, Verkehr (Gruppe 6)**

<b>MVAG</b>	<b>Mittelverwendungs- und aufbringungsgruppen (1. und 2. Ebene)</b>	<b>RA 2022</b>	<b>VA 2022</b>	<b>RA - VA</b>
3234	Transferzahlungen an Haushalte und Organisationen ohne Erwerbscharakter	6.500,00	6.500,00	
3235	Transferzahlungen an das Ausland			
3236	Investitions- und Tilgungszuschüsse zwischen Unternehmungen und Betrieben der Gebietskörperschaft und der Gebietskörperschaft			
<b>324</b>	<b>Auszahlungen aus Finanzaufwand</b>	<b>2.628,38</b>	<b>3.400,00</b>	<b>-771,62</b>
3241	Auszahlungen für Zinsaufwand, für Finanzierungsleasing, für Forderungskauf, für Finanzschulden und derivative Finanzinstrumente	2.628,38	3.400,00	-771,62
3242	Auszahlungen für Zinsen aus derivativen Finanzinstrumenten ohne Grundgeschäft			
3243	Auszahlung aus Gewinnentnahmen von marktbestimmten Betrieben			
3244	Sonstige Auszahlungen aus Finanzaufwendungen			
<b>32</b>	<b>Summe Auszahlungen operative Gebarung</b>	<b>320.614,51</b>	<b>211.400,00</b>	<b>109.214,51</b>
<b>SA1</b>	<b>Saldo (1) Geldfluss aus der Operativen Gebarung (31 – 32)</b>	<b>182.608,77</b>	<b>58.600,00</b>	<b>124.008,77</b>
<b>331</b>	<b>Einzahlungen aus der Investitionstätigkeit</b>	<b>-0,01</b>	<b>0,00</b>	<b>-0,01</b>
3311	Einzahlungen aus der Veräußerung von immateriellem Vermögen			
3312	Einzahlungen aus der Veräußerung von Grundstücken und Grundstückeinrichtungen			
3313	Einzahlungen aus der Veräußerung von Gebäuden und Bauten			
3314	Einzahlungen aus der Veräußerung von technischen Anlagen, Fahrzeuge und Maschinen	-0,01		-0,01
3315	Einzahlungen aus der Veräußerung von Amts-, Betriebs- und Geschäftsausstattung			
3316	Einzahlungen aus der Veräußerung von Kulturgütern			
3317	Einzahlungen aus der Veräußerung von Beteiligungen			
<b>332</b>	<b>Einzahlungen aus der Rückzahlung von Darlehen sowie gewährten Vorschüssen</b>	<b>0,00</b>	<b>0,00</b>	<b>0,00</b>
3321	Einzahlungen aus Darlehen an Träger des öffentlichen Rechts			
3322	Einzahlungen aus Darlehen an Beteiligungen			
3323	Einzahlungen aus Darlehen an Unternehmen und Haushalte			
3325	Einzahlungen aus Vorschüssen und Anzahlungen			
<b>333</b>	<b>Einzahlungen aus Kapitaltransfers</b>	<b>154.839,08</b>	<b>327.200,00</b>	<b>-172.360,92</b>
3331	Kapitaltransferzahlungen von Trägern des öffentlichen Rechts	146.336,89	275.200,00	-128.863,11
3332	Kapitaltransferzahlungen von Beteiligungen			
3333	Kapitaltransferzahlungen von Unternehmen	531,96	44.000,00	-43.468,04
3334	Kapitaltransferzahlungen von Haushalten und Organisationen ohne Erwerbscharakter	7.970,23	8.000,00	-29,77
3335	Kapitaltransferzahlungen vom Ausland			
<b>33</b>	<b>Summe Einzahlungen investive Gebarung</b>	<b>154.839,07</b>	<b>327.200,00</b>	<b>-172.360,93</b>
<b>341</b>	<b>Auszahlungen aus der Investitionstätigkeit</b>	<b>761.273,86</b>	<b>887.500,00</b>	<b>-126.226,14</b>
3411	Auszahlungen für den Erwerb von immateriellem Vermögen			

**Straßen- und Wasserbau, Verkehr (Gruppe 6)**

<b>MVAG</b>	<b>Mittelverwendungs- und aufbringungsgruppen (1. und 2. Ebene)</b>	<b>RA 2022</b>	<b>VA 2022</b>	<b>RA - VA</b>
3412	Auszahlungen für den Erwerb von Grundstücken und Grundstückseinrichtungen	761.273,86	887.500,00	-126.226,14
3413	Auszahlungen für den Erwerb von Gebäuden und Bauten			
3414	Auszahlungen für den Erwerb von technischen Anlagen, Fahrzeuge und Maschinen			
3415	Auszahlungen für den Erwerb von Amts-, Betriebs- und Geschäftsausstattung			
3416	Auszahlungen für den Erwerb von Kulturgütern			
3417	Auszahlungen für den Erwerb von Beteiligungen			
<b>342</b>	<b>Auszahlungen von gewährten Darlehen sowie gewährten Vorschüssen</b>	<b>29.371,80</b>	<b>420.000,00</b>	<b>-390.628,20</b>
3421	Auszahlung von Darlehen an Träger des öffentlichen Rechts			
3422	Auszahlung von Darlehen an Beteiligungen			
3423	Auszahlung von Darlehen an Unternehmen und Haushalte			
3425	Auszahlungen von Vorschüssen und Anzahlungen	29.371,80	420.000,00	-390.628,20
<b>343</b>	<b>Auszahlungen aus Kapitaltransfers</b>	<b>0,00</b>	<b>0,00</b>	<b>0,00</b>
3431	Kapitaltransferzahlungen an Träger des öffentlichen Rechts			
3432	Kapitaltransferzahlungen an Beteiligungen			
3433	Kapitaltransferzahlungen an Unternehmen (Finanzunternehmen)			
3434	Kapitaltransferzahlungen an Haushalte und Organisationen ohne Erwerbscharakter			
3435	Kapitaltransferzahlungen an das Ausland			
<b>34</b>	<b>Summe Auszahlungen investive Gebarung</b>	<b>790.645,66</b>	<b>1.307.500,00</b>	<b>-516.854,34</b>
<b>SA2</b>	<b>Saldo (2) Geldfluss aus der Investiven Gebarung (33 – 34)</b>	<b>-635.806,59</b>	<b>-980.300,00</b>	<b>344.493,41</b>
<b>SA3</b>	<b>Saldo (3) Nettofinanzierungssaldo (Saldo 1 + Saldo 2)</b>	<b>-453.197,82</b>	<b>-921.700,00</b>	<b>468.502,18</b>
<b>351</b>	<b>Einzahlungen aus der Aufnahme von Finanzschulden</b>	<b>200.000,00</b>	<b>268.400,00</b>	<b>-68.400,00</b>
3511	Einzahlungen aus empfangenen Darlehen von öffentlichen Körperschaften und Rechtsträgern			
3512	Einzahlungen aus empfangenen Darlehen von Beteiligungen			
3513	Einzahlungen aus empfangenen Darlehen von Unternehmen und privaten Haushalten			
3514	Einzahlungen aus Finanzschulden (Finanzunternehmen)	200.000,00	268.400,00	-68.400,00
<b>353</b>	<b>Einzahlungen infolge eines Kapitaltausch bei derivativen Finanzinstrumenten mit Grundgeschäft</b>	<b>0,00</b>	<b>0,00</b>	<b>0,00</b>
3530	Einzahlungen infolge eines Kapitaltausch bei derivativen Finanzinstrumenten mit Grundgeschäft			
<b>355</b>	<b>Einzahlungen aus dem Abgang von Finanzinstrumenten</b>	<b>0,00</b>	<b>0,00</b>	<b>0,00</b>
3550	Einzahlungen aus dem Abgang von Finanzinstrumenten			
<b>35</b>	<b>Summe Einzahlungen aus der Finanzierungstätigkeit</b>	<b>200.000,00</b>	<b>268.400,00</b>	<b>-68.400,00</b>
<b>361</b>	<b>Auszahlungen aus der Tilgung von Finanzschulden</b>	<b>54.520,68</b>	<b>54.500,00</b>	<b>20,68</b>

**Straßen- und Wasserbau, Verkehr (Gruppe 6)**

<b>MVAG</b>	<b>Mittelverwendungs- und aufbringungsgruppen (1. und 2. Ebene)</b>	<b>RA 2022</b>	<b>VA 2022</b>	<b>RA - VA</b>
3611	Auszahlungen aus empfangenen Darlehen von öffentlichen Körperschaften und Rechtsträgern			
3612	Auszahlungen aus empfangenen Darlehen von Beteiligungen			
3613	Auszahlungen aus empfangenen Darlehen von Unternehmen und privaten Haushalten			
3614	Auszahlungen aus Finanzschulden	54.520,68	54.500,00	20,68
3615	Auszahlung aus der Rückzahlung von Leasingverbindlichkeiten			
<b>363</b>	<b>Auszahlungen infolge eines Kapitaltausch bei derivativen Finanzinstrumenten mit Grundgeschäft</b>	<b>0,00</b>	<b>0,00</b>	<b>0,00</b>
3630	Auszahlungen infolge eines Kapitaltausch bei derivativen Finanzinstrumenten mit Grundgeschäft			
<b>365</b>	<b>Auszahlungen für den Erwerb von Finanzinstrumenten</b>	<b>0,00</b>	<b>0,00</b>	<b>0,00</b>
3650	Auszahlungen für den Erwerb von Finanzinstrumenten			
<b>36</b>	<b>Summe Auszahlungen aus der Finanzierungstätigkeit</b>	<b>54.520,68</b>	<b>54.500,00</b>	<b>20,68</b>
<b>SA4</b>	<b>Saldo (4) Geldfluss aus der Finanzierungstätigkeit (35 – 36)</b>	<b>145.479,32</b>	<b>213.900,00</b>	<b>-68.420,68</b>
<b>SA5</b>	<b>Saldo (5) Geldfluss aus der voranschlagswirksamen Gebarung (Saldo 3 + Saldo 4)</b>	<b>-307.718,50</b>	<b>-707.800,00</b>	<b>400.081,50</b>



## Wirtschaftsförderung (Gruppe 7)

MVAG	Mittelverwendungs- und aufbringungsgruppen (1. und 2. Ebene)	RA 2022	VA 2022	RA - VA
<b>311</b>	<b>Einzahlungen aus der operativen Verwaltungstätigkeit</b>	<b>37.397,26</b>	<b>68.600,00</b>	<b>-31.202,74</b>
3111	Einzahlungen aus eigenen Abgaben			
3112	Einzahlungen aus Ertragsanteilen			
3113	Einzahlungen aus Gebühren			
3114	Einzahlungen aus Leistungen			
3115	Einzahlungen aus Besitz und wirtschaftlicher Tätigkeit			
3116	Einzahlungen aus Veräußerung von geringwertigen Wirtschaftsgütern (GWG) und sonstige Einzahlungen	37.397,26	68.600,00	-31.202,74
<b>312</b>	<b>Einzahlungen aus Transfers (ohne Kapitaltransfers)</b>	<b>47.303,44</b>	<b>13.600,00</b>	<b>33.703,44</b>
3121	Transferzahlungen von Trägern des öffentlichen Rechts	47.303,44	13.600,00	33.703,44
3122	Transferzahlungen von Beteiligten			
3123	Transferzahlungen von Unternehmen (inkl. Finanzunternehmen)			
3124	Transferzahlungen von Haushalte und Organisationen ohne Erwerbscharakter			
3125	Transferzahlungen vom Ausland			
3126	Investitions- und Tilgungszuschüsse zwischen Unternehmungen und Betrieben der Gebietskörperschaft und der Gebietskörperschaft			
<b>313</b>	<b>Einzahlungen aus Finanzerträgen</b>	<b>0,00</b>	<b>0,00</b>	<b>0,00</b>
3131	Einzahlungen aus Zinserträgen			
3133	Einzahlungen aus Gewinnentnahmen von marktbestimmten Betrieben			
3134	Sonstige Einzahlungen aus Finanzerträgen			
3135	Einzahlungen aus Dividenden/Gewinnausschüttungen			
<b>31</b>	<b>Summe Einzahlungen operative Gebarung</b>	<b>84.700,70</b>	<b>82.200,00</b>	<b>2.500,70</b>
<b>321</b>	<b>Auszahlungen aus Personalaufwand</b>	<b>0,00</b>	<b>0,00</b>	<b>0,00</b>
3211	Auszahlungen für Personalaufwand Bezüge, Nebengebühren, und Mehrleistungsvergütungen)			
3212	Auszahlungen für gesetzliche und freiwillige Sozialaufwendungen			
3213	Auszahlungen aus sonstigem Personalaufwand			
<b>322</b>	<b>Auszahlungen aus Sachaufwand (ohne Transferaufwand)</b>	<b>110.509,47</b>	<b>150.400,00</b>	<b>-39.890,53</b>
3221	Auszahlungen für Gebrauchs- und Verbrauchsgüter, Handelswaren	481,36	500,00	-18,64
3222	Auszahlungen für Verwaltungs- und Betriebsaufwand	537,32	600,00	-62,68
3223	Auszahlungen für Leasing- und Mietaufwand	12.500,00	12.500,00	
3224	Auszahlungen für Instandhaltung	4.126,59	1.000,00	3.126,59
3225	Sonstige Auszahlungen aus Sachaufwand	92.864,20	135.800,00	-42.935,80
<b>323</b>	<b>Auszahlungen aus Transfers (ohne Kapitaltransfers)</b>	<b>344.329,48</b>	<b>279.300,00</b>	<b>65.029,48</b>
3231	Transferzahlungen an Träger des öffentlichen Rechts			
3232	Transferzahlungen an Beteiligten			
3233	Transferzahlungen an Unternehmen (inkl. Finanzunternehmen)	335.928,68	270.700,00	65.228,68

## Wirtschaftsförderung (Gruppe 7)

MVAG	Mittelverwendungs- und aufbringungsgruppen (1. und 2. Ebene)	RA 2022	VA 2022	RA - VA
3234	Transferzahlungen an Haushalte und Organisationen ohne Erwerbscharakter	8.400,80	8.600,00	-199,20
3235	Transferzahlungen an das Ausland			
3236	Investitions- und Tilgungszuschüsse zwischen Unternehmungen und Betrieben der Gebietskörperschaft und der Gebietskörperschaft			
<b>324</b>	<b>Auszahlungen aus Finanzaufwand</b>	<b>386,87</b>	<b>500,00</b>	<b>-113,13</b>
3241	Auszahlungen für Zinsaufwand, für Finanzierungsleasing, für Forderungskauf, für Finanzschulden und derivative Finanzinstrumente	386,87	500,00	-113,13
3242	Auszahlungen für Zinsen aus derivativen Finanzinstrumenten ohne Grundgeschäft			
3243	Auszahlung aus Gewinnentnahmen von marktbestimmten Betrieben			
3244	Sonstige Auszahlungen aus Finanzaufwendungen			
<b>32</b>	<b>Summe Auszahlungen operative Gebarung</b>	<b>455.225,82</b>	<b>430.200,00</b>	<b>25.025,82</b>
<b>SA1</b>	<b>Saldo (1) Geldfluss aus der Operativen Gebarung (31 – 32)</b>	<b>-370.525,12</b>	<b>-348.000,00</b>	<b>-22.525,12</b>
<b>331</b>	<b>Einzahlungen aus der Investitionstätigkeit</b>	<b>0,00</b>	<b>0,00</b>	<b>0,00</b>
3311	Einzahlungen aus der Veräußerung von immateriellem Vermögen			
3312	Einzahlungen aus der Veräußerung von Grundstücken und Grundstückeinrichtungen			
3313	Einzahlungen aus der Veräußerung von Gebäuden und Bauten			
3314	Einzahlungen aus der Veräußerung von technischen Anlagen, Fahrzeuge und Maschinen			
3315	Einzahlungen aus der Veräußerung von Amts-, Betriebs- und Geschäftsausstattung			
3316	Einzahlungen aus der Veräußerung von Kulturgütern			
3317	Einzahlungen aus der Veräußerung von Beteiligungen			
<b>332</b>	<b>Einzahlungen aus der Rückzahlung von Darlehen sowie gewährten Vorschüssen</b>	<b>0,00</b>	<b>0,00</b>	<b>0,00</b>
3321	Einzahlungen aus Darlehen an Träger des öffentlichen Rechts			
3322	Einzahlungen aus Darlehen an Beteiligungen			
3323	Einzahlungen aus Darlehen an Unternehmen und Haushalte			
3325	Einzahlungen aus Vorschüssen und Anzahlungen			
<b>333</b>	<b>Einzahlungen aus Kapitaltransfers</b>	<b>39.089,73</b>	<b>40.300,00</b>	<b>-1.210,27</b>
3331	Kapitaltransferzahlungen von Trägern des öffentlichen Rechts	32.978,65	31.300,00	1.678,65
3332	Kapitaltransferzahlungen von Beteiligungen			
3333	Kapitaltransferzahlungen von Unternehmen			
3334	Kapitaltransferzahlungen von Haushalten und Organisationen ohne Erwerbscharakter	6.111,08	9.000,00	-2.888,92
3335	Kapitaltransferzahlungen vom Ausland			
<b>33</b>	<b>Summe Einzahlungen investive Gebarung</b>	<b>39.089,73</b>	<b>40.300,00</b>	<b>-1.210,27</b>
<b>341</b>	<b>Auszahlungen aus der Investitionstätigkeit</b>	<b>123.574,05</b>	<b>122.000,00</b>	<b>1.574,05</b>
3411	Auszahlungen für den Erwerb von immateriellem Vermögen			

## Wirtschaftsförderung (Gruppe 7)

MVAG	Mittelverwendungs- und aufbringungsgruppen (1. und 2. Ebene)	RA 2022	VA 2022	RA - VA
3412	Auszahlungen für den Erwerb von Grundstücken und Grundstückseinrichtungen	123.574,05	122.000,00	1.574,05
3413	Auszahlungen für den Erwerb von Gebäuden und Bauten			
3414	Auszahlungen für den Erwerb von technischen Anlagen, Fahrzeuge und Maschinen			
3415	Auszahlungen für den Erwerb von Amts-, Betriebs- und Geschäftsausstattung			
3416	Auszahlungen für den Erwerb von Kulturgütern			
3417	Auszahlungen für den Erwerb von Beteiligungen			
<b>342</b>	<b>Auszahlungen von gewährten Darlehen sowie gewährten Vorschüssen</b>	<b>0,00</b>	<b>0,00</b>	<b>0,00</b>
3421	Auszahlung von Darlehen an Träger des öffentlichen Rechts			
3422	Auszahlung von Darlehen an Beteiligungen			
3423	Auszahlung von Darlehen an Unternehmen und Haushalte			
3425	Auszahlungen von Vorschüssen und Anzahlungen			
<b>343</b>	<b>Auszahlungen aus Kapitaltransfers</b>	<b>0,00</b>	<b>0,00</b>	<b>0,00</b>
3431	Kapitaltransferzahlungen an Träger des öffentlichen Rechts			
3432	Kapitaltransferzahlungen an Beteiligungen			
3433	Kapitaltransferzahlungen an Unternehmen (Finanzunternehmen)			
3434	Kapitaltransferzahlungen an Haushalte und Organisationen ohne Erwerbscharakter			
3435	Kapitaltransferzahlungen an das Ausland			
<b>34</b>	<b>Summe Auszahlungen investive Gebarung</b>	<b>123.574,05</b>	<b>122.000,00</b>	<b>1.574,05</b>
<b>SA2</b>	<b>Saldo (2) Geldfluss aus der Investiven Gebarung (33 – 34)</b>	<b>-84.484,32</b>	<b>-81.700,00</b>	<b>-2.784,32</b>
<b>SA3</b>	<b>Saldo (3) Nettofinanzierungssaldo (Saldo 1 + Saldo 2)</b>	<b>-455.009,44</b>	<b>-429.700,00</b>	<b>-25.309,44</b>
<b>351</b>	<b>Einzahlungen aus der Aufnahme von Finanzschulden</b>	<b>0,00</b>	<b>0,00</b>	<b>0,00</b>
3511	Einzahlungen aus empfangenen Darlehen von öffentlichen Körperschaften und Rechtsträgern			
3512	Einzahlungen aus empfangenen Darlehen von Beteiligungen			
3513	Einzahlungen aus empfangenen Darlehen von Unternehmen und privaten Haushalten			
3514	Einzahlungen aus Finanzschulden (Finanzunternehmen)			
<b>353</b>	<b>Einzahlungen infolge eines Kapitaltausch bei derivativen Finanzinstrumenten mit Grundgeschäft</b>	<b>0,00</b>	<b>0,00</b>	<b>0,00</b>
3530	Einzahlungen infolge eines Kapitaltausch bei derivativen Finanzinstrumenten mit Grundgeschäft			
<b>355</b>	<b>Einzahlungen aus dem Abgang von Finanzinstrumenten</b>	<b>0,00</b>	<b>0,00</b>	<b>0,00</b>
3550	Einzahlungen aus dem Abgang von Finanzinstrumenten			
<b>35</b>	<b>Summe Einzahlungen aus der Finanzierungstätigkeit</b>	<b>0,00</b>	<b>0,00</b>	<b>0,00</b>
<b>361</b>	<b>Auszahlungen aus der Tilgung von Finanzschulden</b>	<b>10.716,00</b>	<b>10.700,00</b>	<b>16,00</b>

**Wirtschaftsförderung (Gruppe 7)**

<b>MVAG</b>	<b>Mittelverwendungs- und aufbringungsgruppen (1. und 2. Ebene)</b>	<b>RA 2022</b>	<b>VA 2022</b>	<b>RA - VA</b>
3611	Auszahlungen aus empfangenen Darlehen von öffentlichen Körperschaften und Rechtsträgern			
3612	Auszahlungen aus empfangenen Darlehen von Beteiligungen			
3613	Auszahlungen aus empfangenen Darlehen von Unternehmen und privaten Haushalten			
3614	Auszahlungen aus Finanzschulden	10.716,00	10.700,00	16,00
3615	Auszahlung aus der Rückzahlung von Leasingverbindlichkeiten			
<b>363</b>	<b>Auszahlungen infolge eines Kapitaltausch bei derivativen Finanzinstrumenten mit Grundgeschäft</b>	<b>0,00</b>	<b>0,00</b>	<b>0,00</b>
3630	Auszahlungen infolge eines Kapitaltausch bei derivativen Finanzinstrumenten mit Grundgeschäft			
<b>365</b>	<b>Auszahlungen für den Erwerb von Finanzinstrumenten</b>	<b>0,00</b>	<b>0,00</b>	<b>0,00</b>
3650	Auszahlungen für den Erwerb von Finanzinstrumenten			
<b>36</b>	<b>Summe Auszahlungen aus der Finanzierungstätigkeit</b>	<b>10.716,00</b>	<b>10.700,00</b>	<b>16,00</b>
<b>SA4</b>	<b>Saldo (4) Geldfluss aus der Finanzierungstätigkeit (35 – 36)</b>	<b>-10.716,00</b>	<b>-10.700,00</b>	<b>-16,00</b>
<b>SA5</b>	<b>Saldo (5) Geldfluss aus der voranschlagswirksamen Gebarung (Saldo 3 + Saldo 4)</b>	<b>-465.725,44</b>	<b>-440.400,00</b>	<b>-25.325,44</b>

## Dienstleistungen (Gruppe 8)

MVAG	Mittelverwendungs- und aufbringungsgruppen (1. und 2. Ebene)	RA 2022	VA 2022	RA - VA
<b>311</b>	<b>Einzahlungen aus der operativen Verwaltungstätigkeit</b>	<b>1.280.079,47</b>	<b>1.089.200,00</b>	<b>190.879,47</b>
3111	Einzahlungen aus eigenen Abgaben			
3112	Einzahlungen aus Ertragsanteilen			
3113	Einzahlungen aus Gebühren	746.637,59	736.500,00	10.137,59
3114	Einzahlungen aus Leistungen	363.136,74	296.100,00	67.036,74
3115	Einzahlungen aus Besitz und wirtschaftlicher Tätigkeit	12.485,55	13.100,00	-614,45
3116	Einzahlungen aus Veräußerung von geringwertigen Wirtschaftsgütern (GWG) und sonstige Einzahlungen	157.819,59	43.500,00	114.319,59
<b>312</b>	<b>Einzahlungen aus Transfers (ohne Kapitaltransfers)</b>	<b>229.572,00</b>	<b>229.700,00</b>	<b>-128,00</b>
3121	Transferzahlungen von Trägern des öffentlichen Rechts	229.572,00	229.700,00	-128,00
3122	Transferzahlungen von Beteiligten			
3123	Transferzahlungen von Unternehmen (inkl. Finanzunternehmen)			
3124	Transferzahlungen von Haushalte und Organisationen ohne Erwerbscharakter			
3125	Transferzahlungen vom Ausland			
3126	Investitions- und Tilgungszuschüsse zwischen Unternehmungen und Betrieben der Gebietskörperschaft und der Gebietskörperschaft			
<b>313</b>	<b>Einzahlungen aus Finanzerträgen</b>	<b>0,00</b>	<b>0,00</b>	<b>0,00</b>
3131	Einzahlungen aus Zinserträgen			
3133	Einzahlungen aus Gewinnentnahmen von marktbestimmten Betrieben			
3134	Sonstige Einzahlungen aus Finanzerträgen			
3135	Einzahlungen aus Dividenden/Gewinnausschüttungen			
<b>31</b>	<b>Summe Einzahlungen operative Gebarung</b>	<b>1.509.651,47</b>	<b>1.318.900,00</b>	<b>190.751,47</b>
<b>321</b>	<b>Auszahlungen aus Personalaufwand</b>	<b>507.988,67</b>	<b>475.600,00</b>	<b>32.388,67</b>
3211	Auszahlungen für Personalaufwand Bezüge, Nebengebühren, und Mehrleistungsvergütungen)	396.270,21	382.600,00	13.670,21
3212	Auszahlungen für gesetzliche und freiwillige Sozialaufwendungen	105.912,63	87.100,00	18.812,63
3213	Auszahlungen aus sonstigem Personalaufwand	5.805,83	5.900,00	-94,17
<b>322</b>	<b>Auszahlungen aus Sachaufwand (ohne Transferaufwand)</b>	<b>525.679,34</b>	<b>439.900,00</b>	<b>85.779,34</b>
3221	Auszahlungen für Gebrauchs- und Verbrauchsgüter, Handelswaren	62.907,30	53.500,00	9.407,30
3222	Auszahlungen für Verwaltungs- und Betriebsaufwand	127.026,34	95.900,00	31.126,34
3223	Auszahlungen für Leasing- und Mietaufwand	8.628,86	10.600,00	-1.971,14
3224	Auszahlungen für Instandhaltung	129.935,26	134.000,00	-4.064,74
3225	Sonstige Auszahlungen aus Sachaufwand	197.181,58	145.900,00	51.281,58
<b>323</b>	<b>Auszahlungen aus Transfers (ohne Kapitaltransfers)</b>	<b>0,00</b>	<b>0,00</b>	<b>0,00</b>
3231	Transferzahlungen an Träger des öffentlichen Rechts			
3232	Transferzahlungen an Beteiligten			
3233	Transferzahlungen an Unternehmen (inkl. Finanzunternehmen)			

## Dienstleistungen (Gruppe 8)

MVAG	Mittelverwendungs- und aufbringungsgruppen (1. und 2. Ebene)	RA 2022	VA 2022	RA - VA
3234	Transferzahlungen an Haushalte und Organisationen ohne Erwerbscharakter			
3235	Transferzahlungen an das Ausland			
3236	Investitions- und Tilgungszuschüsse zwischen Unternehmungen und Betrieben der Gebietskörperschaft und der Gebietskörperschaft			
<b>324</b>	<b>Auszahlungen aus Finanzaufwand</b>	<b>76.853,29</b>	<b>93.600,00</b>	<b>-16.746,71</b>
3241	Auszahlungen für Zinsaufwand, für Finanzierungsleasing, für Forderungskauf, für Finanzschulden und derivative Finanzinstrumente	76.853,29	93.600,00	-16.746,71
3242	Auszahlungen für Zinsen aus derivativen Finanzinstrumenten ohne Grundgeschäft			
3243	Auszahlung aus Gewinnentnahmen von marktbestimmten Betrieben			
3244	Sonstige Auszahlungen aus Finanzaufwendungen			
<b>32</b>	<b>Summe Auszahlungen operative Gebarung</b>	<b>1.110.521,30</b>	<b>1.009.100,00</b>	<b>101.421,30</b>
<b>SA1</b>	<b>Saldo (1) Geldfluss aus der Operativen Gebarung (31 – 32)</b>	<b>399.130,17</b>	<b>309.800,00</b>	<b>89.330,17</b>
<b>331</b>	<b>Einzahlungen aus der Investitionstätigkeit</b>	<b>11.728,68</b>	<b>0,00</b>	<b>11.728,68</b>
3311	Einzahlungen aus der Veräußerung von immateriellem Vermögen			
3312	Einzahlungen aus der Veräußerung von Grundstücken und Grundstückeinrichtungen	1.895,35		1.895,35
3313	Einzahlungen aus der Veräußerung von Gebäuden und Bauten			
3314	Einzahlungen aus der Veräußerung von technischen Anlagen, Fahrzeuge und Maschinen	9.833,33		9.833,33
3315	Einzahlungen aus der Veräußerung von Amts-, Betriebs- und Geschäftsausstattung			
3316	Einzahlungen aus der Veräußerung von Kulturgütern			
3317	Einzahlungen aus der Veräußerung von Beteiligungen			
<b>332</b>	<b>Einzahlungen aus der Rückzahlung von Darlehen sowie gewährten Vorschüssen</b>	<b>0,00</b>	<b>0,00</b>	<b>0,00</b>
3321	Einzahlungen aus Darlehen an Träger des öffentlichen Rechts			
3322	Einzahlungen aus Darlehen an Beteiligungen			
3323	Einzahlungen aus Darlehen an Unternehmen und Haushalte			
3325	Einzahlungen aus Vorschüssen und Anzahlungen			
<b>333</b>	<b>Einzahlungen aus Kapitaltransfers</b>	<b>291.154,78</b>	<b>281.700,00</b>	<b>9.454,78</b>
3331	Kapitaltransferzahlungen von Trägern des öffentlichen Rechts	261.012,51	266.700,00	-5.687,49
3332	Kapitaltransferzahlungen von Beteiligungen			
3333	Kapitaltransferzahlungen von Unternehmen			
3334	Kapitaltransferzahlungen von Haushalten und Organisationen ohne Erwerbscharakter	30.142,27	15.000,00	15.142,27
3335	Kapitaltransferzahlungen vom Ausland			
<b>33</b>	<b>Summe Einzahlungen investive Gebarung</b>	<b>302.883,46</b>	<b>281.700,00</b>	<b>21.183,46</b>
<b>341</b>	<b>Auszahlungen aus der Investitionstätigkeit</b>	<b>435.926,40</b>	<b>477.900,00</b>	<b>-41.973,60</b>
3411	Auszahlungen für den Erwerb von immateriellem Vermögen	32.225,71	40.000,00	-7.774,29

## Dienstleistungen (Gruppe 8)

MVAG	Mittelverwendungs- und aufbringungsgruppen (1. und 2. Ebene)	RA 2022	VA 2022	RA - VA
3412	Auszahlungen für den Erwerb von Grundstücken und Grundstückseinrichtungen	274.720,69	355.400,00	-80.679,31
3413	Auszahlungen für den Erwerb von Gebäuden und Bauten	17.058,91	20.000,00	-2.941,09
3414	Auszahlungen für den Erwerb von technischen Anlagen, Fahrzeuge und Maschinen	110.756,05	59.000,00	51.756,05
3415	Auszahlungen für den Erwerb von Amts-, Betriebs- und Geschäftsausstattung	1.165,04	3.500,00	-2.334,96
3416	Auszahlungen für den Erwerb von Kulturgütern			
3417	Auszahlungen für den Erwerb von Beteiligungen			
<b>342</b>	<b>Auszahlungen von gewährten Darlehen sowie gewährten Vorschüssen</b>	<b>0,00</b>	<b>0,00</b>	<b>0,00</b>
3421	Auszahlung von Darlehen an Träger des öffentlichen Rechts			
3422	Auszahlung von Darlehen an Beteiligungen			
3423	Auszahlung von Darlehen an Unternehmen und Haushalte			
3425	Auszahlungen von Vorschüssen und Anzahlungen			
<b>343</b>	<b>Auszahlungen aus Kapitaltransfers</b>	<b>30.672,40</b>	<b>0,00</b>	<b>30.672,40</b>
3431	Kapitaltransferzahlungen an Träger des öffentlichen Rechts			
3432	Kapitaltransferzahlungen an Beteiligungen			
3433	Kapitaltransferzahlungen an Unternehmen (Finanzunternehmen)			
3434	Kapitaltransferzahlungen an Haushalte und Organisationen ohne Erwerbscharakter	30.672,40		30.672,40
3435	Kapitaltransferzahlungen an das Ausland			
<b>34</b>	<b>Summe Auszahlungen investive Gebarung</b>	<b>466.598,80</b>	<b>477.900,00</b>	<b>-11.301,20</b>
<b>SA2</b>	<b>Saldo (2) Geldfluss aus der Investiven Gebarung (33 – 34)</b>	<b>-163.715,34</b>	<b>-196.200,00</b>	<b>32.484,66</b>
<b>SA3</b>	<b>Saldo (3) Nettofinanzierungssaldo (Saldo 1 + Saldo 2)</b>	<b>235.414,83</b>	<b>113.600,00</b>	<b>121.814,83</b>
<b>351</b>	<b>Einzahlungen aus der Aufnahme von Finanzschulden</b>	<b>2.960.000,00</b>	<b>812.300,00</b>	<b>2.147.700,00</b>
3511	Einzahlungen aus empfangenen Darlehen von öffentlichen Körperschaften und Rechtsträgern			
3512	Einzahlungen aus empfangenen Darlehen von Beteiligungen			
3513	Einzahlungen aus empfangenen Darlehen von Unternehmen und privaten Haushalten			
3514	Einzahlungen aus Finanzschulden (Finanzunternehmen)	2.960.000,00	812.300,00	2.147.700,00
<b>353</b>	<b>Einzahlungen infolge eines Kapitaltausch bei derivativen Finanzinstrumenten mit Grundgeschäft</b>	<b>0,00</b>	<b>0,00</b>	<b>0,00</b>
3530	Einzahlungen infolge eines Kapitaltausch bei derivativen Finanzinstrumenten mit Grundgeschäft			
<b>355</b>	<b>Einzahlungen aus dem Abgang von Finanzinstrumenten</b>	<b>0,00</b>	<b>0,00</b>	<b>0,00</b>
3550	Einzahlungen aus dem Abgang von Finanzinstrumenten			
<b>35</b>	<b>Summe Einzahlungen aus der Finanzierungstätigkeit</b>	<b>2.960.000,00</b>	<b>812.300,00</b>	<b>2.147.700,00</b>
<b>361</b>	<b>Auszahlungen aus der Tilgung von Finanzschulden</b>	<b>3.765.934,52</b>	<b>1.260.400,00</b>	<b>2.505.534,52</b>

**Dienstleistungen (Gruppe 8)**

<b>MVAG</b>	<b>Mittelverwendungs- und aufbringungsgruppen (1. und 2. Ebene)</b>	<b>RA 2022</b>	<b>VA 2022</b>	<b>RA - VA</b>
3611	Auszahlungen aus empfangenen Darlehen von öffentlichen Körperschaften und Rechtsträgern	174.287,84	170.000,00	4.287,84
3612	Auszahlungen aus empfangenen Darlehen von Beteiligungen			
3613	Auszahlungen aus empfangenen Darlehen von Unternehmen und privaten Haushalten			
3614	Auszahlungen aus Finanzschulden	3.591.646,68	1.090.400,00	2.501.246,68
3615	Auszahlung aus der Rückzahlung von Leasingverbindlichkeiten			
<b>363</b>	<b>Auszahlungen infolge eines Kapitaltausch bei derivativen Finanzinstrumenten mit Grundgeschäft</b>	<b>0,00</b>	<b>0,00</b>	<b>0,00</b>
3630	Auszahlungen infolge eines Kapitaltausch bei derivativen Finanzinstrumenten mit Grundgeschäft			
<b>365</b>	<b>Auszahlungen für den Erwerb von Finanzinstrumenten</b>	<b>0,00</b>	<b>0,00</b>	<b>0,00</b>
3650	Auszahlungen für den Erwerb von Finanzinstrumenten			
<b>36</b>	<b>Summe Auszahlungen aus der Finanzierungstätigkeit</b>	<b>3.765.934,52</b>	<b>1.260.400,00</b>	<b>2.505.534,52</b>
<b>SA4</b>	<b>Saldo (4) Geldfluss aus der Finanzierungstätigkeit (35 – 36)</b>	<b>-805.934,52</b>	<b>-448.100,00</b>	<b>-357.834,52</b>
<b>SA5</b>	<b>Saldo (5) Geldfluss aus der voranschlagswirksamen Gebarung (Saldo 3 + Saldo 4)</b>	<b>-570.519,69</b>	<b>-334.500,00</b>	<b>-236.019,69</b>



## Finanzwirtschaft (Gruppe 9)

MVAG	Mittelverwendungs- und aufbringungsgruppen (1. und 2. Ebene)	RA 2022	VA 2022	RA - VA
<b>311</b>	<b>Einzahlungen aus der operativen Verwaltungstätigkeit</b>	<b>5.195.719,40</b>	<b>4.975.100,00</b>	<b>220.619,40</b>
3111	Einzahlungen aus eigenen Abgaben	1.642.382,99	1.723.200,00	-80.817,01
3112	Einzahlungen aus Ertragsanteilen	3.526.204,17	3.226.100,00	300.104,17
3113	Einzahlungen aus Gebühren			
3114	Einzahlungen aus Leistungen	24.532,57	23.800,00	732,57
3115	Einzahlungen aus Besitz und wirtschaftlicher Tätigkeit			
3116	Einzahlungen aus Veräußerung von geringwertigen Wirtschaftsgütern (GWG) und sonstige Einzahlungen	2.599,67	2.000,00	599,67
<b>312</b>	<b>Einzahlungen aus Transfers (ohne Kapitaltransfers)</b>	<b>259.015,50</b>	<b>75.000,00</b>	<b>184.015,50</b>
3121	Transferzahlungen von Trägern des öffentlichen Rechts	259.015,50	75.000,00	184.015,50
3122	Transferzahlungen von Beteiligten			
3123	Transferzahlungen von Unternehmen (inkl. Finanzunternehmen)			
3124	Transferzahlungen von Haushalte und Organisationen ohne Erwerbscharakter			
3125	Transferzahlungen vom Ausland			
3126	Investitions- und Tilgungszuschüsse zwischen Unternehmungen und Betrieben der Gebietskörperschaft und der Gebietskörperschaft			
<b>313</b>	<b>Einzahlungen aus Finanzerträgen</b>	<b>701,48</b>	<b>200,00</b>	<b>501,48</b>
3131	Einzahlungen aus Zinserträgen	701,48	200,00	501,48
3133	Einzahlungen aus Gewinnentnahmen von marktbestimmten Betrieben			
3134	Sonstige Einzahlungen aus Finanzerträgen			
3135	Einzahlungen aus Dividenden/Gewinnausschüttungen			
<b>31</b>	<b>Summe Einzahlungen operative Gebarung</b>	<b>5.455.436,38</b>	<b>5.050.300,00</b>	<b>405.136,38</b>
<b>321</b>	<b>Auszahlungen aus Personalaufwand</b>	<b>114.744,27</b>	<b>126.900,00</b>	<b>-12.155,73</b>
3211	Auszahlungen für Personalaufwand Bezüge, Nebengebühren, und Mehrleistungsvergütungen)	91.448,78	98.000,00	-6.551,22
3212	Auszahlungen für gesetzliche und freiwillige Sozialaufwendungen	23.295,49	28.900,00	-5.604,51
3213	Auszahlungen aus sonstigem Personalaufwand			
<b>322</b>	<b>Auszahlungen aus Sachaufwand (ohne Transferaufwand)</b>	<b>10.609,37</b>	<b>17.600,00</b>	<b>-6.990,63</b>
3221	Auszahlungen für Gebrauchs- und Verbrauchsgüter, Handelswaren	1.062,73	800,00	262,73
3222	Auszahlungen für Verwaltungs- und Betriebsaufwand		200,00	-200,00
3223	Auszahlungen für Leasing- und Mietaufwand			
3224	Auszahlungen für Instandhaltung	5.087,54	6.000,00	-912,46
3225	Sonstige Auszahlungen aus Sachaufwand	4.459,10	10.600,00	-6.140,90
<b>323</b>	<b>Auszahlungen aus Transfers (ohne Kapitaltransfers)</b>	<b>30.842,11</b>	<b>32.500,00</b>	<b>-1.657,89</b>
3231	Transferzahlungen an Träger des öffentlichen Rechts	30.842,11	32.500,00	-1.657,89
3232	Transferzahlungen an Beteiligten			
3233	Transferzahlungen an Unternehmen (inkl. Finanzunternehmen)			

## Finanzwirtschaft (Gruppe 9)

MVAG	Mittelverwendungs- und aufbringungsgruppen (1. und 2. Ebene)	RA 2022	VA 2022	RA - VA
3234	Transferzahlungen an Haushalte und Organisationen ohne Erwerbscharakter			
3235	Transferzahlungen an das Ausland			
3236	Investitions- und Tilgungszuschüsse zwischen Unternehmungen und Betrieben der Gebietskörperschaft und der Gebietskörperschaft			
<b>324</b>	<b>Auszahlungen aus Finanzaufwand</b>	<b>2.886,72</b>	<b>3.100,00</b>	<b>-213,28</b>
3241	Auszahlungen für Zinsaufwand, für Finanzierungsleasing, für Forderungskauf, für Finanzschulden und derivative Finanzinstrumente			
3242	Auszahlungen für Zinsen aus derivativen Finanzinstrumenten ohne Grundgeschäft			
3243	Auszahlung aus Gewinnentnahmen von marktbestimmten Betrieben			
3244	Sonstige Auszahlungen aus Finanzaufwendungen	2.886,72	3.100,00	-213,28
<b>32</b>	<b>Summe Auszahlungen operative Gebarung</b>	<b>159.082,47</b>	<b>180.100,00</b>	<b>-21.017,53</b>
<b>SA1</b>	<b>Saldo (1) Geldfluss aus der Operativen Gebarung (31 – 32)</b>	<b>5.296.353,91</b>	<b>4.870.200,00</b>	<b>426.153,91</b>
<b>331</b>	<b>Einzahlungen aus der Investitionstätigkeit</b>	<b>0,00</b>	<b>0,00</b>	<b>0,00</b>
3311	Einzahlungen aus der Veräußerung von immateriellem Vermögen			
3312	Einzahlungen aus der Veräußerung von Grundstücken und Grundstückeinrichtungen			
3313	Einzahlungen aus der Veräußerung von Gebäuden und Bauten			
3314	Einzahlungen aus der Veräußerung von technischen Anlagen, Fahrzeuge und Maschinen			
3315	Einzahlungen aus der Veräußerung von Amts-, Betriebs- und Geschäftsausstattung			
3316	Einzahlungen aus der Veräußerung von Kulturgütern			
3317	Einzahlungen aus der Veräußerung von Beteiligungen			
<b>332</b>	<b>Einzahlungen aus der Rückzahlung von Darlehen sowie gewährten Vorschüssen</b>	<b>0,00</b>	<b>0,00</b>	<b>0,00</b>
3321	Einzahlungen aus Darlehen an Träger des öffentlichen Rechts			
3322	Einzahlungen aus Darlehen an Beteiligungen			
3323	Einzahlungen aus Darlehen an Unternehmen und Haushalte			
3325	Einzahlungen aus Vorschüssen und Anzahlungen			
<b>333</b>	<b>Einzahlungen aus Kapitaltransfers</b>	<b>0,00</b>	<b>0,00</b>	<b>0,00</b>
3331	Kapitaltransferzahlungen von Trägern des öffentlichen Rechts			
3332	Kapitaltransferzahlungen von Beteiligungen			
3333	Kapitaltransferzahlungen von Unternehmen			
3334	Kapitaltransferzahlungen von Haushalten und Organisationen ohne Erwerbscharakter			
3335	Kapitaltransferzahlungen vom Ausland			
<b>33</b>	<b>Summe Einzahlungen investive Gebarung</b>	<b>0,00</b>	<b>0,00</b>	<b>0,00</b>
<b>341</b>	<b>Auszahlungen aus der Investitionstätigkeit</b>	<b>442,39</b>	<b>0,00</b>	<b>442,39</b>
3411	Auszahlungen für den Erwerb von immateriellem Vermögen			

## Finanzwirtschaft (Gruppe 9)

MVAG	Mittelverwendungs- und aufbringungsgruppen (1. und 2. Ebene)	RA 2022	VA 2022	RA - VA
3412	Auszahlungen für den Erwerb von Grundstücken und Grundstückseinrichtungen			
3413	Auszahlungen für den Erwerb von Gebäuden und Bauten			
3414	Auszahlungen für den Erwerb von technischen Anlagen, Fahrzeuge und Maschinen			
3415	Auszahlungen für den Erwerb von Amts-, Betriebs- und Geschäftsausstattung	442,39		442,39
3416	Auszahlungen für den Erwerb von Kulturgütern			
3417	Auszahlungen für den Erwerb von Beteiligungen			
<b>342</b>	<b>Auszahlungen von gewährten Darlehen sowie gewährten Vorschüssen</b>	<b>0,00</b>	<b>0,00</b>	<b>0,00</b>
3421	Auszahlung von Darlehen an Träger des öffentlichen Rechts			
3422	Auszahlung von Darlehen an Beteiligungen			
3423	Auszahlung von Darlehen an Unternehmen und Haushalte			
3425	Auszahlungen von Vorschüssen und Anzahlungen			
<b>343</b>	<b>Auszahlungen aus Kapitaltransfers</b>	<b>0,00</b>	<b>0,00</b>	<b>0,00</b>
3431	Kapitaltransferzahlungen an Träger des öffentlichen Rechts			
3432	Kapitaltransferzahlungen an Beteiligungen			
3433	Kapitaltransferzahlungen an Unternehmen (Finanzunternehmen)			
3434	Kapitaltransferzahlungen an Haushalte und Organisationen ohne Erwerbscharakter			
3435	Kapitaltransferzahlungen an das Ausland			
<b>34</b>	<b>Summe Auszahlungen investive Gebarung</b>	<b>442,39</b>	<b>0,00</b>	<b>442,39</b>
<b>SA2</b>	<b>Saldo (2) Geldfluss aus der Investiven Gebarung (33 – 34)</b>	<b>-442,39</b>	<b>0,00</b>	<b>-442,39</b>
<b>SA3</b>	<b>Saldo (3) Nettofinanzierungssaldo (Saldo 1 + Saldo 2)</b>	<b>5.295.911,52</b>	<b>4.870.200,00</b>	<b>425.711,52</b>
<b>351</b>	<b>Einzahlungen aus der Aufnahme von Finanzschulden</b>	<b>0,00</b>	<b>0,00</b>	<b>0,00</b>
3511	Einzahlungen aus empfangenen Darlehen von öffentlichen Körperschaften und Rechtsträgern			
3512	Einzahlungen aus empfangenen Darlehen von Beteiligungen			
3513	Einzahlungen aus empfangenen Darlehen von Unternehmen und privaten Haushalten			
3514	Einzahlungen aus Finanzschulden (Finanzunternehmen)			
<b>353</b>	<b>Einzahlungen infolge eines Kapitaltausch bei derivativen Finanzinstrumenten mit Grundgeschäft</b>	<b>0,00</b>	<b>0,00</b>	<b>0,00</b>
3530	Einzahlungen infolge eines Kapitaltausch bei derivativen Finanzinstrumenten mit Grundgeschäft			
<b>355</b>	<b>Einzahlungen aus dem Abgang von Finanzinstrumenten</b>	<b>0,00</b>	<b>0,00</b>	<b>0,00</b>
3550	Einzahlungen aus dem Abgang von Finanzinstrumenten			
<b>35</b>	<b>Summe Einzahlungen aus der Finanzierungstätigkeit</b>	<b>0,00</b>	<b>0,00</b>	<b>0,00</b>
<b>361</b>	<b>Auszahlungen aus der Tilgung von Finanzschulden</b>	<b>0,00</b>	<b>0,00</b>	<b>0,00</b>

## Finanzwirtschaft (Gruppe 9)

MVAG	Mittelverwendungs- und aufbringungsgruppen (1. und 2. Ebene)	RA 2022	VA 2022	RA - VA
3611	Auszahlungen aus empfangenen Darlehen von öffentlichen Körperschaften und Rechtsträgern			
3612	Auszahlungen aus empfangenen Darlehen von Beteiligungen			
3613	Auszahlungen aus empfangenen Darlehen von Unternehmen und privaten Haushalten			
3614	Auszahlungen aus Finanzschulden			
3615	Auszahlung aus der Rückzahlung von Leasingverbindlichkeiten			
<b>363</b>	<b>Auszahlungen infolge eines Kapitaltausch bei derivativen Finanzinstrumenten mit Grundgeschäft</b>	<b>0,00</b>	<b>0,00</b>	<b>0,00</b>
3630	Auszahlungen infolge eines Kapitaltausch bei derivativen Finanzinstrumenten mit Grundgeschäft			
<b>365</b>	<b>Auszahlungen für den Erwerb von Finanzinstrumenten</b>	<b>0,00</b>	<b>0,00</b>	<b>0,00</b>
3650	Auszahlungen für den Erwerb von Finanzinstrumenten			
<b>36</b>	<b>Summe Auszahlungen aus der Finanzierungstätigkeit</b>	<b>0,00</b>	<b>0,00</b>	<b>0,00</b>
<b>SA4</b>	<b>Saldo (4) Geldfluss aus der Finanzierungstätigkeit (35 – 36)</b>	<b>0,00</b>	<b>0,00</b>	<b>0,00</b>
<b>SA5</b>	<b>Saldo (5) Geldfluss aus der voranschlagswirksamen Gebarung (Saldo 3 + Saldo 4)</b>	<b>5.295.911,52</b>	<b>4.870.200,00</b>	<b>425.711,52</b>

Vermögenshaushalt (Anlage 1c)



AKTIVA		Code	Endbestand 31.12.2021	Endbestand 31.12.2022	Veränderung
<b>A</b>	<b>Langfristiges Vermögen</b>	<b>10</b>	<b>35.614.404,61</b>	<b>35.733.545,06</b>	<b>119.140,45</b>
<b>A.I</b>	<b>Immaterielle Vermögenswerte</b>	<b>101</b>	<b>188.485,16</b>	<b>242.769,25</b>	<b>54.284,09</b>
A.I.1	Immaterielle Vermögenswerte	1010	188.485,16	242.769,25	54.284,09
<b>A.II</b>	<b>Sachanlagen</b>	<b>102</b>	<b>28.006.847,52</b>	<b>28.487.907,17</b>	<b>481.059,65</b>
A.II.1	Grundstücke, Grundstückseinrichtungen und Infrastruktur	1021	8.753.555,61	9.168.920,42	415.364,81
A.II.2	Gebäude und Bauten	1022	2.571.698,04	2.485.250,55	-86.447,49
A.II.3	Wasser- und Abwasserbauten und -anlagen	1023	13.774.610,80	13.591.802,53	-182.808,27
A.II.4	Sonderanlagen	1024	1.556.977,59	1.305.792,98	-251.184,61
A.II.5	Technische Anlagen, Fahrzeuge und Maschinen	1025	424.251,33	642.484,50	218.233,17
A.II.6	Amts-, Betriebs- und Geschäftsausstattung	1026	77.792,29	102.102,27	24.309,98
A.II.7	Kulturgüter	1027	0,00	4.437,07	4.437,07
A.II.8	Geleistete Anzahlungen für Anlagen und Anlagen in Bau	1028	847.961,86	1.187.116,85	339.154,99
<b>A.III</b>	<b>Aktive Finanzinstrumente/Langfristiges Finanzvermögen</b>	<b>103</b>	<b>0,00</b>	<b>0,00</b>	<b>0,00</b>
A.III.1	Bis zur Endfälligkeit gehaltene Finanzinstrumente	1031	0,00	0,00	0,00
A.III.2	Zur Veräußerung verfügbare Finanzinstrumente	1032	0,00	0,00	0,00
A.III.3	Partizipations- und Hybridkapital	1033	0,00	0,00	0,00
A.III.4	Derivative Finanzinstrumente ohne Grundgeschäft	1034	0,00	0,00	0,00
<b>A.IV</b>	<b>Beteiligungen</b>	<b>104</b>	<b>6.207.172,38</b>	<b>5.956.971,49</b>	<b>-250.200,89</b>
A.IV.1	Beteiligungen an verbundenen Unternehmen	1041	6.202.972,38	5.952.771,49	-250.200,89
A.IV.2	Beteiligungen an assoziierten Unternehmen	1042	0,00	0,00	0,00
A.IV.3	Sonstige Beteiligungen	1043	4.200,00	4.200,00	0,00
A.IV.4	Verwaltete Einrichtungen, die der Kontrolle unterliegen	1044	0,00	0,00	0,00
<b>A.V</b>	<b>Langfristige Forderungen</b>	<b>106</b>	<b>1.211.899,55</b>	<b>1.045.897,15</b>	<b>-166.002,40</b>
A.V.1	Langfristige Forderungen aus Lieferungen und Leistungen	1061	0,00	0,00	0,00
A.V.2	Langfristige Forderungen aus gewährten Darlehen	1062	4.925,75	0,00	-4.925,75
A.V.3	Sonstige langfristige Forderungen	1063	1.206.973,80	1.045.897,15	-161.076,65

AKTIVA		Code	Endbestand 31.12.2021	Endbestand 31.12.2022	Veränderung
<b>B</b>	<b>Kurzfristiges Vermögen</b>	<b>11</b>	<b>1.787.875,10</b>	<b>1.715.714,94</b>	<b>-72.160,16</b>
<b>B.I</b>	<b>Kurzfristige Forderungen</b>	<b>113</b>	<b>5.816,15</b>	<b>1.908,50</b>	<b>-3.907,65</b>
B.I.1	Kurzfristige Forderungen aus Lieferungen und Leistungen	1131	4.836,52	370,58	-4.465,94
B.I.2	Kurzfristige Forderungen aus Abgaben	1132	1.332,60	1.309,02	-23,58
B.I.3	Sonstige kurzfristige Forderungen	1133	0,00	0,00	0,00
B.I.4	Sonstige kurzfristige Forderungen (nicht voranschlagswirksame Gebarung)	1134	-352,97	228,90	581,87
<b>B.II</b>	<b>Vorräte</b>	<b>114</b>	<b>0,00</b>	<b>0,00</b>	<b>0,00</b>
B.II.1	Vorräte	1141	0,00	0,00	0,00
B.II.2	Gegebene Anzahlungen auf Vorräte	1142	0,00	0,00	0,00
<b>B.III</b>	<b>Liquide Mittel</b>	<b>115</b>	<b>1.777.568,22</b>	<b>1.713.658,44</b>	<b>-63.909,78</b>
B.III.1	Kassa, Bankguthaben, Schecks	1151	374.921,35	310.589,84	-64.331,51
B.III.2	Zahlungsmittelreserven	1152	1.402.646,87	1.403.068,60	421,73
<b>B.IV</b>	<b>Aktive Finanzinstrumente/Kurzfristiges Finanzvermögen</b>	<b>116</b>	<b>0,00</b>	<b>0,00</b>	<b>0,00</b>
B.IV.1	Aktive Finanzinstrumente/Kurzfristiges Finanzvermögen	1160	0,00	0,00	0,00
<b>B.V</b>	<b>Aktive Rechnungsabgrenzung</b>	<b>117</b>	<b>4.490,73</b>	<b>148,00</b>	<b>-4.342,73</b>
B.V.1	Aktive Rechnungsabgrenzung	1170	4.490,73	148,00	-4.342,73
<b>Summe Aktiva (10 + 11)</b>			<b>37.402.279,71</b>	<b>37.449.260,00</b>	<b>46.980,29</b>



PASSIVA		Code	Endbestand 31.12.2021	Endbestand 31.12.2022	Veränderung
<b>C</b>	<b>Nettovermögen (Ausgleichsposten)</b>	<b>12</b>	<b>16.369.167,90</b>	<b>16.954.748,79</b>	<b>585.580,89</b>
<b>C.I</b>	<b>Saldo der Eröffnungsbilanz</b>	<b>121</b>	<b>2.818.859,08</b>	<b>2.818.859,08</b>	<b>0,00</b>
C.I.1	Saldo der Eröffnungsbilanz	1210	2.818.859,08	2.818.859,08	0,00
<b>C.II</b>	<b>Kumuliertes Nettoergebnis</b>	<b>122</b>	<b>2.498.943,15</b>	<b>3.501.248,20</b>	<b>1.002.305,05</b>
C.II.1	Kumuliertes Nettoergebnis	1220	2.498.943,15	3.501.248,20	1.002.305,05
<b>C.III</b>	<b>Haushaltsrücklagen</b>	<b>123</b>	<b>4.202.646,87</b>	<b>4.203.068,60</b>	<b>421,73</b>
C.III.1	Haushaltsrücklagen	1230	4.202.646,87	4.203.068,60	421,73
<b>C.IV</b>	<b>Neubewertungsrücklagen (Umbewertungskonto)</b>	<b>124</b>	<b>6.185.472,38</b>	<b>5.935.271,49</b>	<b>-250.200,89</b>
C.IV.1	Neubewertungsrücklagen (Umbewertungskonto)	1240	6.185.472,38	5.935.271,49	-250.200,89
<b>C.V</b>	<b>Fremdwährungsumrechnungsrücklagen</b>	<b>125</b>	<b>663.246,42</b>	<b>496.301,42</b>	<b>-166.945,00</b>
C.V.1	Fremdwährungsumrechnungsrücklagen	1250	663.246,42	496.301,42	-166.945,00
<b>D</b>	<b>Sonderposten Investitionszuschüsse (Kapitaltransfers)</b>	<b>13</b>	<b>9.836.383,17</b>	<b>9.782.026,62</b>	<b>-54.356,55</b>
<b>D.I</b>	<b>Investitionszuschüsse</b>	<b>131</b>	<b>9.836.383,17</b>	<b>9.782.026,62</b>	<b>-54.356,55</b>
D.I.1	Investitionszuschüsse von Trägern öffentlichen Rechts	1311	9.706.898,74	9.613.053,35	-93.845,39
D.I.2	Investitionszuschüsse von Beteiligungen	1312	0,00	0,00	0,00
D.I.3	Investitionszuschüsse von übrigen	1313	129.484,43	168.973,27	39.488,84
<b>E</b>	<b>Langfristige Fremdmittel</b>	<b>14</b>	<b>10.947.082,53</b>	<b>10.131.820,02</b>	<b>-815.262,51</b>
<b>E.I</b>	<b>Langfristige Finanzschulden, netto</b>	<b>141</b>	<b>10.658.486,21</b>	<b>9.863.592,01</b>	<b>-794.894,20</b>
E.I.1	Langfristige Finanzschulden	1411	10.658.486,21	9.863.592,01	-794.894,20
E.I.2	Langfristige Forderungen aus derivativen Finanzinstrumenten mit Grundgeschäft (-)	1412	0,00	0,00	0,00
E.I.3	Langfristige Verbindlichkeiten aus derivativen Finanzinstrumenten mit Grundgeschäft	1413	0,00	0,00	0,00
<b>E.II</b>	<b>Langfristige Verbindlichkeiten</b>	<b>142</b>	<b>0,00</b>	<b>0,00</b>	<b>0,00</b>
E.II.1	Langfristige Verbindlichkeiten aus Lieferungen und Leistungen	1421	0,00	0,00	0,00
E.II.2	Leasingverbindlichkeiten	1422	0,00	0,00	0,00
E.II.3	Sonstige langfristige Verbindlichkeiten	1423	0,00	0,00	0,00

PASSIVA		Code	Endbestand 31.12.2021	Endbestand 31.12.2022	Veränderung
<b>E.III</b>	<b>Langfristige Rückstellungen</b>	<b>143</b>	<b>288.596,32</b>	<b>268.228,01</b>	<b>-20.368,31</b>
E.III.1	Rückstellungen für Abfertigungen	1431	198.654,95	182.828,36	-15.826,59
E.III.2	Rückstellungen für Jubiläumszuwendungen	1432	89.941,37	85.399,65	-4.541,72
E.III.3	Rückstellungen für Haftungen	1433	0,00	0,00	0,00
E.III.4	Rückstellungen für Sanierungen von Altlasten	1434	0,00	0,00	0,00
E.III.5	Rückstellungen für Pensionen	1435	0,00	0,00	0,00
E.III.6	Sonstige langfristige Rückstellungen	1436	0,00	0,00	0,00
<b>F</b>	<b>Kurzfristige Fremdmittel</b>	<b>15</b>	<b>249.646,11</b>	<b>580.664,57</b>	<b>331.018,46</b>
<b>F.I</b>	<b>Kurzfristige Finanzschulden, netto</b>	<b>151</b>	<b>0,00</b>	<b>0,00</b>	<b>0,00</b>
F.I.1	Kurzfristige Finanzschulden	1511	0,00	0,00	0,00
F.I.2	Kurzfristige Forderungen aus derivativen Finanzinstrumenten mit Grundgeschäft (-)	1512	0,00	0,00	0,00
F.I.3	Kurzfristige Verbindlichkeiten aus derivativen Finanzinstrumenten mit Grundgeschäft	1513	0,00	0,00	0,00
<b>F.II</b>	<b>Kurzfristige Verbindlichkeiten</b>	<b>152</b>	<b>243.523,22</b>	<b>579.212,02</b>	<b>335.688,80</b>
F.II.1	Kurzfristige Verbindlichkeiten aus Lieferungen und Leistungen	1521	48.936,01	227.002,35	178.066,34
F.II.2	Kurzfristige Verbindlichkeiten aus Abgaben	1522	-42.995,65	-14.355,17	28.640,48
F.II.3	Sonstige kurzfristige Verbindlichkeiten	1523	0,00	0,00	0,00
F.II.4	Sonstige kurzfristige Verbindlichkeiten (nicht voranschlagswirksame Gebarung)	1524	237.582,86	366.564,84	128.981,98
<b>F.III</b>	<b>Kurzfristige Rückstellungen</b>	<b>153</b>	<b>0,00</b>	<b>0,00</b>	<b>0,00</b>
F.III.1	Rückstellungen für Prozesskosten	1531	0,00	0,00	0,00
F.III.2	Rückstellungen für ausstehende Rechnungen	1532	0,00	0,00	0,00
F.III.3	Rückstellungen für nicht konsumierte Urlaube	1533	0,00	0,00	0,00
F.III.4	Sonstige kurzfristige Rückstellungen	1534	0,00	0,00	0,00
<b>F.IV</b>	<b>Passive Rechnungsabgrenzung</b>	<b>154</b>	<b>6.122,89</b>	<b>1.452,55</b>	<b>-4.670,34</b>
F.IV.1	Passive Rechnungsabgrenzung	1540	6.122,89	1.452,55	-4.670,34
<b>Summe Passiva (12 + 13 + 14 + 15)</b>			<b>37.402.279,71</b>	<b>37.449.260,00</b>	<b>46.980,29</b>

Ergebnis- und Finanzierungsrechnung Detailnachweis



		MVAG	MVAG	VCQU	Ergebnisrechnung			Finanzierungsrechnung		
		EH	FH		RA 2022	VA 2022	RA - VA	RA 2022	VA 2022	RA - VA
<b>0 Vertretungskörper und allgemeine Verwaltung</b>										
<b>00</b>	<b>Gewählte Gemeindeorgane</b>									
<b>000</b>	<b>Gewählte Gemeindeorgane</b>									
<b>000000</b>	<b>Gewählte Gemeindeorgane</b>									
<b>Operative Gebarung</b>										
2/000000+813000	Erträge aus der Auflösung von Investitionszuschüssen (Kapitaltransfers)		2127		132,00		132,00			
<b>SU 21 / 31</b>	<b>Summe Erträge / Einzahlungen operative Gebarung</b>				<b>132,00</b>	<b>0,00</b>	<b>132,00</b>	<b>0,00</b>	<b>0,00</b>	<b>0,00</b>
1/000000-616000	Servicevertrag Drucker	2224	3224	24	51,48	100,00	-48,52	51,48	100,00	-48,52
1/000000-631000	Telekommunikationsdienste	2222	3222	24	179,44	300,00	-120,56	179,44	300,00	-120,56
1/000000-670000	Versicherungen	2222	3222	24	555,68	2.000,00	-1.444,32	555,68	2.000,00	-1.444,32
1/000000-680000	Planmäßige Abschreibung	2226			587,95	300,00	287,95			
1/000000-721000	Bezüge der Organe	2225	3225	22	144.844,64	146.000,00	-1.155,36	144.844,64	146.000,00	-1.155,36
1/000000-721100	Diäten, Reise- und Kommissionsgebühren	2225	3225	22	1.557,78	2.500,00	-942,22	1.557,78	2.500,00	-942,22
1/000000-723000	Amtspauschalien und Repräsentationen	2225	3225	24	1.532,50	3.500,00	-1.967,50	1.371,22	3.500,00	-2.128,78
1/000000-757000	Schulung der Gemeindefunktionäre	2234	3234	27	6.211,07	5.200,00	1.011,07	6.211,07	5.200,00	1.011,07
<b>SU 22 / 32</b>	<b>Summe Aufwendungen / Auszahlungen operative Gebarung</b>				<b>155.520,54</b>	<b>159.900,00</b>	<b>-4.379,46</b>	<b>154.771,31</b>	<b>159.600,00</b>	<b>-4.828,69</b>
<b>SA 0 / SA 1</b>	<b>(0) Nettoergebnis (21 - 22) / (1) Geldfluss operative Gebarung (31 - 32)</b>				<b>-155.388,54</b>	<b>-159.900,00</b>	<b>4.511,46</b>	<b>-154.771,31</b>	<b>-159.600,00</b>	<b>4.828,69</b>
<b>SU 23</b>	<b>Summe Haushaltsrücklagen</b>				<b>0,00</b>	<b>0,00</b>	<b>0,00</b>	<b>0,00</b>	<b>0,00</b>	<b>0,00</b>
<b>SA00</b>	<b>Nettoergebnis nach Zuw./Entn. Haushaltsrücklagen (Saldo 0 +/- SU23)</b>				<b>-155.388,54</b>	<b>-159.900,00</b>	<b>4.511,46</b>			
<b>Investive Gebarung</b>										
<b>SU 33</b>	<b>Summe Einzahlungen investive Gebarung</b>							<b>0,00</b>	<b>0,00</b>	<b>0,00</b>
<b>SU 34</b>	<b>Summe Auszahlungen investive Gebarung</b>							<b>0,00</b>	<b>0,00</b>	<b>0,00</b>
<b>SA2</b>	<b>Saldo (2) Geldfluss aus der Investiven Gebarung (33 - 34)</b>							<b>0,00</b>	<b>0,00</b>	<b>0,00</b>
<b>SA3</b>	<b>Saldo (3) Nettofinanzierungssaldo (Saldo 1 + Saldo 2)</b>							<b>-154.771,31</b>	<b>-159.600,00</b>	<b>4.828,69</b>
<b>Finanzierungstätigkeit</b>										
<b>SU 35</b>	<b>Summe Einzahlungen aus der Finanzierungstätigkeit</b>							<b>0,00</b>	<b>0,00</b>	<b>0,00</b>
<b>SU 36</b>	<b>Summe Auszahlungen aus der Finanzierungstätigkeit</b>							<b>0,00</b>	<b>0,00</b>	<b>0,00</b>
<b>SA4</b>	<b>Saldo (4) Geldfluss aus der Finanzierungstätigkeit (35 - 36)</b>							<b>0,00</b>	<b>0,00</b>	<b>0,00</b>
<b>SA5</b>	<b>Saldo (5) Geldfluss aus der voranschlagswirksamen Gebarung (Saldo 3 + Saldo 4)</b>							<b>-154.771,31</b>	<b>-159.600,00</b>	<b>4.828,69</b>

		MVAG			Ergebnisrechnung			Finanzierungsrechnung		
		MVAG EH	MVAG FH	VCQU	RA 2022	VA 2022	RA - VA	RA 2022	VA 2022	RA - VA
<b>01</b>	<b>Hauptverwaltung</b>									
<b>010</b>	<b>Zentralamt</b>									
<b>010000</b>	<b>Gemeindeamt</b>									
<b>Operative Gebarung</b>										
2/010000+816000	Kostenbeiträge, -ersätze (Kopien)	2114	3114	13	763,78	200,00	563,78	763,78	200,00	563,78
2/010000+828000	Rückersätze Ausgaben (Grundbuchsanzüge, VStRückerst. ua.)	2116	3116	18	2.049,24	100,00	1.949,24	2.049,24	100,00	1.949,24
2/010000+829000	Sonstige Einnahmen (Mwst.Guth.)	2116	3116	18	0,45	2.100,00	-2.099,55	0,45	2.100,00	-2.099,55
<b>SU 21 / 31</b>	<b>Summe Erträge / Einzahlungen operative Gebarung</b>				<b>2.813,47</b>	<b>2.400,00</b>	<b>413,47</b>	<b>2.813,47</b>	<b>2.400,00</b>	<b>413,47</b>
1/010000-400000	Geringwertige Wirtschaftsgüter	2221	3221	23	1.396,04	800,00	596,04	1.396,04	800,00	596,04
1/010000-454000	Reinigungsmittel	2221	3221	23	30,00		30,00	30,00		30,00
1/010000-456000	Büromaterial	2221	3221	23	6.897,92	3.400,00	3.497,92	6.897,92	3.400,00	3.497,92
1/010000-457000	Druckwerke, Gesetzbl., Zeitschriften, Formulare	2221	3221	23	823,69	2.000,00	-1.176,31	823,69	2.000,00	-1.176,31
1/010000-459000	Sonstige Verbrauchsgüter	2221	3221	23	121,41	100,00	21,41	121,41	100,00	21,41
1/010000-510000	Bezüge VB./Angest.	2211	3211	20	181.704,04	154.500,00	27.204,04	181.704,04	154.500,00	27.204,04
1/010000-523000	Bezüge Arb. nicht ganzj. Besch.	2211	3211	20	1.117,20		1.117,20	1.117,20		1.117,20
1/010000-580000	DGB.zum Ausgleichsfonds	2212	3212	20	7.106,62	6.000,00	1.106,62	7.106,62	6.000,00	1.106,62
1/010000-582000	DGB.Sozialversicherung	2212	3212	20	38.457,30	33.500,00	4.957,30	38.457,30	33.500,00	4.957,30
1/010000-590000	Freiwillige Sozialleistungen	2212	3212	20	688,90	700,00	-11,10	688,90	700,00	-11,10
1/010000-591000	Dotierung Rückstellungen Abfertigungen	2214			6.185,46	2.500,00	3.685,46			
1/010000-592000	Dotierung Rückstellungen Jubiläumszuwendungen	2214			2.415,47	1.000,00	1.415,47			
1/010000-616000	Instandhaltung EDV	2224	3224	24	11.676,42	8.000,00	3.676,42	12.360,42	8.000,00	4.360,42
1/010000-616100	Servicevertrag Kopierer	2224	3224	24	3.386,58	5.500,00	-2.113,42	3.386,03	5.500,00	-2.113,97
1/010000-618100	Instandhaltung/Service Drucker/Kopierer	2224	3224	24	756,00		756,00			
1/010000-630000	Porto	2222	3222	24	7.763,24	8.000,00	-236,76	7.763,24	8.000,00	-236,76
1/010000-631000	Telekommunikationsdienste	2222	3222	24	2.595,05	3.000,00	-404,95	2.596,68	3.000,00	-403,32
1/010000-670000	Versicherungen	2222	3222	24	1.744,46	500,00	1.244,46	1.744,46	500,00	1.244,46
1/010000-680000	Planmäßige Abschreibung	2226			7.923,49	4.200,00	3.723,49			
1/010000-700000	Miete Kopierer	2223	3223	24	4.243,53	4.200,00	43,53	4.243,53	4.200,00	43,53
1/010000-720500	Kostenbeiträge/-ersätze - Vergütung	2225	3225	24	2.856,43	1.000,00	1.856,43	2.856,43	1.000,00	1.856,43
1/010000-724000	Reisegebühren	2225	3225	24	267,54	500,00	-232,46	267,54	500,00	-232,46
1/010000-725000	Bibliothekserfordernisse	2225	3225	24		300,00	-300,00		300,00	-300,00
1/010000-726000	Mitgliedsbeiträge an Institutionen	2225	3225	24	25,00		25,00	25,00		25,00
1/010000-728000	Entgelte sonstige Leistungen	2225	3225	24	11.442,19	12.000,00	-557,81	8.225,05	12.000,00	-3.774,95
1/010000-728100	Grundbuchsabfragen	2225	3225	24	127,58	200,00	-72,42	133,43	200,00	-66,57
<b>SU 22 / 32</b>	<b>Summe Aufwendungen / Auszahlungen operative Gebarung</b>				<b>301.751,56</b>	<b>251.900,00</b>	<b>49.851,56</b>	<b>281.944,93</b>	<b>244.200,00</b>	<b>37.744,93</b>

	MVAG	MVAG	VCQU	Ergebnisrechnung			Finanzierungsrechnung		
				EH	FH	RA 2022	VA 2022	RA - VA	RA 2022
<b>SA 0 / SA 1</b>	<b>(0) Nettoergebnis (21 - 22) / (1) Geldfluss operative Gebarung (31 - 32)</b>			<b>-298.938,09</b>	<b>-249.500,00</b>	<b>-49.438,09</b>	<b>-279.131,46</b>	<b>-241.800,00</b>	<b>-37.331,46</b>
<b>SU 23</b>	<b>Summe Haushaltsrücklagen</b>			<b>0,00</b>	<b>0,00</b>	<b>0,00</b>	<b>0,00</b>	<b>0,00</b>	<b>0,00</b>
<b>SA00</b>	<b>Nettoergebnis nach Zuw./Entn. Haushaltsrücklagen (Saldo 0 +/- SU23)</b>			<b>-298.938,09</b>	<b>-249.500,00</b>	<b>-49.438,09</b>			
<b>Investive Gebarung</b>									
<b>SU 33</b>	<b>Summe Einzahlungen investive Gebarung</b>						<b>0,00</b>	<b>0,00</b>	<b>0,00</b>
1/010000-042000	Amts-, Betriebs- u. Geschäftsausstattung		3415 2 41				6.247,20	5.000,00	1.247,20
1/010000-070000	Aktivierungsfähige Rechte (immaterielle Vermögenswerte)		3411 2 42				10.899,60	5.000,00	5.899,60
<b>SU 34</b>	<b>Summe Auszahlungen investive Gebarung</b>						<b>17.146,80</b>	<b>10.000,00</b>	<b>7.146,80</b>
<b>SA2</b>	<b>Saldo (2) Geldfluss aus der Investiven Gebarung (33 - 34)</b>						<b>-17.146,80</b>	<b>-10.000,00</b>	<b>-7.146,80</b>
<b>SA3</b>	<b>Saldo (3) Nettofinanzierungssaldo (Saldo 1 + Saldo 2)</b>						<b>-296.278,26</b>	<b>-251.800,00</b>	<b>-44.478,26</b>
<b>Finanzierungstätigkeit</b>									
<b>SU 35</b>	<b>Summe Einzahlungen aus der Finanzierungstätigkeit</b>						<b>0,00</b>	<b>0,00</b>	<b>0,00</b>
<b>SU 36</b>	<b>Summe Auszahlungen aus der Finanzierungstätigkeit</b>						<b>0,00</b>	<b>0,00</b>	<b>0,00</b>
<b>SA4</b>	<b>Saldo (4) Geldfluss aus der Finanzierungstätigkeit (35 - 36)</b>						<b>0,00</b>	<b>0,00</b>	<b>0,00</b>
<b>SA5</b>	<b>Saldo (5) Geldfluss aus der voranschlagswirksamen Gebarung (Saldo 3 + Saldo 4)</b>						<b>-296.278,26</b>	<b>-251.800,00</b>	<b>-44.478,26</b>
<b>019</b>	<b>Repräsentation</b>								
<b>019000</b>	<b>Repräsentation</b>								
<b>Operative Gebarung</b>									
<b>SU 21 / 31</b>	<b>Summe Erträge / Einzahlungen operative Gebarung</b>			<b>0,00</b>	<b>0,00</b>	<b>0,00</b>	<b>0,00</b>	<b>0,00</b>	<b>0,00</b>
1/019000-723000	Repräsentationen		2225 3225 24	5.651,19	5.600,00	51,19	5.424,69	5.600,00	-175,31
<b>SU 22 / 32</b>	<b>Summe Aufwendungen / Auszahlungen operative Gebarung</b>			<b>5.651,19</b>	<b>5.600,00</b>	<b>51,19</b>	<b>5.424,69</b>	<b>5.600,00</b>	<b>-175,31</b>
<b>SA 0 / SA 1</b>	<b>(0) Nettoergebnis (21 - 22) / (1) Geldfluss operative Gebarung (31 - 32)</b>			<b>-5.651,19</b>	<b>-5.600,00</b>	<b>-51,19</b>	<b>-5.424,69</b>	<b>-5.600,00</b>	<b>175,31</b>
<b>SU 23</b>	<b>Summe Haushaltsrücklagen</b>			<b>0,00</b>	<b>0,00</b>	<b>0,00</b>	<b>0,00</b>	<b>0,00</b>	<b>0,00</b>
<b>SA00</b>	<b>Nettoergebnis nach Zuw./Entn. Haushaltsrücklagen (Saldo 0 +/- SU23)</b>			<b>-5.651,19</b>	<b>-5.600,00</b>	<b>-51,19</b>			
<b>Investive Gebarung</b>									
<b>SU 33</b>	<b>Summe Einzahlungen investive Gebarung</b>						<b>0,00</b>	<b>0,00</b>	<b>0,00</b>
<b>SU 34</b>	<b>Summe Auszahlungen investive Gebarung</b>						<b>0,00</b>	<b>0,00</b>	<b>0,00</b>
<b>SA2</b>	<b>Saldo (2) Geldfluss aus der Investiven Gebarung (33 - 34)</b>						<b>0,00</b>	<b>0,00</b>	<b>0,00</b>
<b>SA3</b>	<b>Saldo (3) Nettofinanzierungssaldo (Saldo 1 + Saldo 2)</b>						<b>-5.424,69</b>	<b>-5.600,00</b>	<b>175,31</b>
<b>Finanzierungstätigkeit</b>									
<b>SU 35</b>	<b>Summe Einzahlungen aus der Finanzierungstätigkeit</b>						<b>0,00</b>	<b>0,00</b>	<b>0,00</b>
<b>SU 36</b>	<b>Summe Auszahlungen aus der Finanzierungstätigkeit</b>						<b>0,00</b>	<b>0,00</b>	<b>0,00</b>
<b>SA4</b>	<b>Saldo (4) Geldfluss aus der Finanzierungstätigkeit (35 - 36)</b>						<b>0,00</b>	<b>0,00</b>	<b>0,00</b>
<b>SA5</b>	<b>Saldo (5) Geldfluss aus der voranschlagswirksamen Gebarung (Saldo 3 + Saldo 4)</b>						<b>-5.424,69</b>	<b>-5.600,00</b>	<b>175,31</b>

		MVAG			Ergebnisrechnung			Finanzierungsrechnung		
		EH	FH	VCQU	RA 2022	VA 2022	RA - VA	RA 2022	VA 2022	RA - VA
<b>02</b>	<b>Hauptverwaltung</b>									
<b>021</b>	<b>Statistisches Amt</b>									
<b>021000</b>	<b>Statistisches Amt</b>									
<b>Operative Gebarung</b>										
2/021000+816000	Ersatz statistische Erhebungen	2114	3114	13	115,30	200,00	-84,70	115,30	200,00	-84,70
<b>SU 21 / 31</b>	<b>Summe Erträge / Einzahlungen operative Gebarung</b>				<b>115,30</b>	<b>200,00</b>	<b>-84,70</b>	<b>115,30</b>	<b>200,00</b>	<b>-84,70</b>
<b>SU 22 / 32</b>	<b>Summe Aufwendungen / Auszahlungen operative Gebarung</b>				<b>0,00</b>	<b>0,00</b>	<b>0,00</b>	<b>0,00</b>	<b>0,00</b>	<b>0,00</b>
<b>SA 0 / SA 1</b>	<b>(0) Nettoergebnis (21 - 22) / (1) Geldfluss operative Gebarung (31 - 32)</b>				<b>115,30</b>	<b>200,00</b>	<b>-84,70</b>	<b>115,30</b>	<b>200,00</b>	<b>-84,70</b>
<b>SU 23</b>	<b>Summe Haushaltsrücklagen</b>				<b>0,00</b>	<b>0,00</b>	<b>0,00</b>	<b>0,00</b>	<b>0,00</b>	<b>0,00</b>
<b>SA00</b>	<b>Nettoergebnis nach Zuw./Entn. Haushaltsrücklagen (Saldo 0 +/- SU23)</b>				<b>115,30</b>	<b>200,00</b>	<b>-84,70</b>			
<b>Investive Gebarung</b>										
<b>SU 33</b>	<b>Summe Einzahlungen investive Gebarung</b>							<b>0,00</b>	<b>0,00</b>	<b>0,00</b>
<b>SU 34</b>	<b>Summe Auszahlungen investive Gebarung</b>							<b>0,00</b>	<b>0,00</b>	<b>0,00</b>
<b>SA2</b>	<b>Saldo (2) Geldfluss aus der Investiven Gebarung (33 - 34)</b>							<b>0,00</b>	<b>0,00</b>	<b>0,00</b>
<b>SA3</b>	<b>Saldo (3) Nettofinanzierungssaldo (Saldo 1 + Saldo 2)</b>							<b>115,30</b>	<b>200,00</b>	<b>-84,70</b>
<b>Finanzierungstätigkeit</b>										
<b>SU 35</b>	<b>Summe Einzahlungen aus der Finanzierungstätigkeit</b>							<b>0,00</b>	<b>0,00</b>	<b>0,00</b>
<b>SU 36</b>	<b>Summe Auszahlungen aus der Finanzierungstätigkeit</b>							<b>0,00</b>	<b>0,00</b>	<b>0,00</b>
<b>SA4</b>	<b>Saldo (4) Geldfluss aus der Finanzierungstätigkeit (35 - 36)</b>							<b>0,00</b>	<b>0,00</b>	<b>0,00</b>
<b>SA5</b>	<b>Saldo (5) Geldfluss aus der voranschlagswirksamen Gebarung (Saldo 3 + Saldo 4)</b>							<b>115,30</b>	<b>200,00</b>	<b>-84,70</b>
<b>022</b>	<b>Standesamt</b>									
<b>022000</b>	<b>Standesamt u. Staatsbürgerschaft</b>									
<b>Operative Gebarung</b>										
2/022000+816000	Ersätze Staatsbürgerschaftsevidenz	2114	3114	13	638,00	700,00	-62,00	638,00	700,00	-62,00
<b>SU 21 / 31</b>	<b>Summe Erträge / Einzahlungen operative Gebarung</b>				<b>638,00</b>	<b>700,00</b>	<b>-62,00</b>	<b>638,00</b>	<b>700,00</b>	<b>-62,00</b>
1/022000-400000	Geringwertige Wirtschaftsgüter	2221	3221	23	510,00		510,00	510,00		510,00
1/022000-457000	Druckwerke, Gesetzb., Zeitschriften, Formulare	2221	3221	23		200,00	-200,00		200,00	-200,00
1/022000-459000	Sonstige Verbrauchsgüter	2221	3221	23	75,00	100,00	-25,00	75,00	100,00	-25,00
1/022000-510000	Bezüge VB./Angest.	2211	3211	20	6.705,29	5.100,00	1.605,29	6.705,29	5.100,00	1.605,29
1/022000-580000	DGB.zum Ausgleichsfonds	2212	3212	20	241,66	200,00	41,66	241,66	200,00	41,66
1/022000-582000	DGB.Sozialversicherung	2212	3212	20	1.315,51	1.100,00	215,51	1.315,51	1.100,00	215,51
1/022000-616000	Instandhaltung EDV	2224	3224	24	440,64	400,00	40,64	440,64	400,00	40,64
1/022000-724000	Reisegebühren	2225	3225	24	24,78		24,78	24,78		24,78
1/022000-726000	Beitrag an Fachverband	2225	3225	24	132,00	100,00	32,00	132,00	100,00	32,00



		MVAG MVAG VCQU			Ergebnisrechnung			Finanzierungsrechnung		
		EH	FH	VCQU	RA 2022	VA 2022	RA - VA	RA 2022	VA 2022	RA - VA
1/022000-728000	Entgelte sonstige Leistungen	2225	3225	24	348,90	500,00	-151,10	348,90	500,00	-151,10
<b>SU 22 / 32</b>	<b>Summe Aufwendungen / Auszahlungen operative Gebarung</b>				<b>9.793,78</b>	<b>7.700,00</b>	<b>2.093,78</b>	<b>9.793,78</b>	<b>7.700,00</b>	<b>2.093,78</b>
<b>SA 0 / SA 1</b>	<b>(0) Nettoergebnis (21 - 22) / (1) Geldfluss operative Gebarung (31 - 32)</b>				<b>-9.155,78</b>	<b>-7.000,00</b>	<b>-2.155,78</b>	<b>-9.155,78</b>	<b>-7.000,00</b>	<b>-2.155,78</b>
<b>SU 23</b>	<b>Summe Haushaltsrücklagen</b>				<b>0,00</b>	<b>0,00</b>	<b>0,00</b>	<b>0,00</b>	<b>0,00</b>	<b>0,00</b>
<b>SA00</b>	<b>Nettoergebnis nach Zuw./Entn. Haushaltsrücklagen (Saldo 0 +/- SU23)</b>				<b>-9.155,78</b>	<b>-7.000,00</b>	<b>-2.155,78</b>			
<b>Investive Gebarung</b>										
<b>SU 33</b>	<b>Summe Einzahlungen investive Gebarung</b>							<b>0,00</b>	<b>0,00</b>	<b>0,00</b>
<b>SU 34</b>	<b>Summe Auszahlungen investive Gebarung</b>							<b>0,00</b>	<b>0,00</b>	<b>0,00</b>
<b>SA2</b>	<b>Saldo (2) Geldfluss aus der Investiven Gebarung (33 - 34)</b>							<b>0,00</b>	<b>0,00</b>	<b>0,00</b>
<b>SA3</b>	<b>Saldo (3) Nettofinanzierungssaldo (Saldo 1 + Saldo 2)</b>							<b>-9.155,78</b>	<b>-7.000,00</b>	<b>-2.155,78</b>
<b>Finanzierungstätigkeit</b>										
<b>SU 35</b>	<b>Summe Einzahlungen aus der Finanzierungstätigkeit</b>							<b>0,00</b>	<b>0,00</b>	<b>0,00</b>
<b>SU 36</b>	<b>Summe Auszahlungen aus der Finanzierungstätigkeit</b>							<b>0,00</b>	<b>0,00</b>	<b>0,00</b>
<b>SA4</b>	<b>Saldo (4) Geldfluss aus der Finanzierungstätigkeit (35 - 36)</b>							<b>0,00</b>	<b>0,00</b>	<b>0,00</b>
<b>SA5</b>	<b>Saldo (5) Geldfluss aus der voranschlagswirksamen Gebarung (Saldo 3 + Saldo 4)</b>							<b>-9.155,78</b>	<b>-7.000,00</b>	<b>-2.155,78</b>
<b>023</b>	<b>Einwohneramt</b>									
<b>023000</b>	<b>Einwohneramt</b>									
<b>Operative Gebarung</b>										
2/023000+808000	Drucksortenverkauf	2116	3116	16	204,00	200,00	4,00	216,00	200,00	16,00
<b>SU 21 / 31</b>	<b>Summe Erträge / Einzahlungen operative Gebarung</b>				<b>204,00</b>	<b>200,00</b>	<b>4,00</b>	<b>216,00</b>	<b>200,00</b>	<b>16,00</b>
1/023000-413000	Handelsware (Meldebücher)	2221	3221	23	576,00	400,00	176,00	576,00	400,00	176,00
1/023000-457000	Druckwerke, Gesetzbl., Zeitschriften, Formulare	2221	3221	23		100,00	-100,00		100,00	-100,00
1/023000-510000	Bezüge VB./Angest.	2211	3211	20	18.459,90	18.700,00	-240,10	18.459,90	18.700,00	-240,10
1/023000-580000	DGB.zum Ausgleichsfonds	2212	3212	20	718,75	700,00	18,75	718,75	700,00	18,75
1/023000-582000	DGB.Sozialversicherung	2212	3212	20	3.927,80	4.100,00	-172,20	3.927,80	4.100,00	-172,20
1/023000-616000	Instandhaltung EDV	2224	3224	24	1.255,14	1.500,00	-244,86	1.255,14	1.500,00	-244,86
1/023000-728000	Entgelte sonstige Leistungen	2225	3225	24	1.559,38	1.500,00	59,38	1.544,75	1.500,00	44,75
<b>SU 22 / 32</b>	<b>Summe Aufwendungen / Auszahlungen operative Gebarung</b>				<b>26.496,97</b>	<b>27.000,00</b>	<b>-503,03</b>	<b>26.482,34</b>	<b>27.000,00</b>	<b>-517,66</b>
<b>SA 0 / SA 1</b>	<b>(0) Nettoergebnis (21 - 22) / (1) Geldfluss operative Gebarung (31 - 32)</b>				<b>-26.292,97</b>	<b>-26.800,00</b>	<b>507,03</b>	<b>-26.266,34</b>	<b>-26.800,00</b>	<b>533,66</b>
<b>SU 23</b>	<b>Summe Haushaltsrücklagen</b>				<b>0,00</b>	<b>0,00</b>	<b>0,00</b>	<b>0,00</b>	<b>0,00</b>	<b>0,00</b>
<b>SA00</b>	<b>Nettoergebnis nach Zuw./Entn. Haushaltsrücklagen (Saldo 0 +/- SU23)</b>				<b>-26.292,97</b>	<b>-26.800,00</b>	<b>507,03</b>			
<b>Investive Gebarung</b>										
<b>SU 33</b>	<b>Summe Einzahlungen investive Gebarung</b>							<b>0,00</b>	<b>0,00</b>	<b>0,00</b>
<b>SU 34</b>	<b>Summe Auszahlungen investive Gebarung</b>							<b>0,00</b>	<b>0,00</b>	<b>0,00</b>
<b>SA2</b>	<b>Saldo (2) Geldfluss aus der Investiven Gebarung (33 - 34)</b>							<b>0,00</b>	<b>0,00</b>	<b>0,00</b>
<b>SA3</b>	<b>Saldo (3) Nettofinanzierungssaldo (Saldo 1 + Saldo 2)</b>							<b>-26.266,34</b>	<b>-26.800,00</b>	<b>533,66</b>

		MVAG	MVAG	VCQU	Ergebnisrechnung			Finanzierungsrechnung		
		EH	FH		RA 2022	VA 2022	RA - VA	RA 2022	VA 2022	RA - VA
<b>Finanzierungstätigkeit</b>										
SU 35	Summe Einzahlungen aus der Finanzierungstätigkeit							0,00	0,00	0,00
SU 36	Summe Auszahlungen aus der Finanzierungstätigkeit							0,00	0,00	0,00
SA4	Saldo (4) Geldfluss aus der Finanzierungstätigkeit (35 – 36)							0,00	0,00	0,00
SA5	Saldo (5) Geldfluss aus der voranschlagswirksamen Gebarung (Saldo 3 + Saldo 4)							-26.266,34	-26.800,00	533,66
<b>024 Wahlamt</b>										
<b>024000 Wahlamt</b>										
<b>Operative Gebarung</b>										
2/024000+816000	Kostenbeiträge für Wahlen/Wählerevidenz	2114	3114	13	3.135,46	3.000,00	135,46	3.135,46	3.000,00	135,46
SU 21 / 31	<b>Summe Erträge / Einzahlungen operative Gebarung</b>				<b>3.135,46</b>	<b>3.000,00</b>	<b>135,46</b>	<b>3.135,46</b>	<b>3.000,00</b>	<b>135,46</b>
1/024000-400000	Geringwertige Wirtschaftsgüter (GWG)	2221	3221	23	125,99		125,99	125,99		125,99
1/024000-510000	Bezüge VB./Angest.	2211	3211	20	3.453,42	3.600,00	-146,58	3.453,42	3.600,00	-146,58
1/024000-580000	DGB.zum Ausgleichsfonds	2212	3212	20	134,68	100,00	34,68	134,68	100,00	34,68
1/024000-582000	DGB.Sozialversicherung	2212	3212	20	738,46	800,00	-61,54	738,46	800,00	-61,54
1/024000-728000	Kosten der Wahlen	2225	3225	24	4.503,06	5.000,00	-496,94	4.503,06	5.000,00	-496,94
SU 22 / 32	<b>Summe Aufwendungen / Auszahlungen operative Gebarung</b>				<b>8.955,61</b>	<b>9.500,00</b>	<b>-544,39</b>	<b>8.955,61</b>	<b>9.500,00</b>	<b>-544,39</b>
SA 0 / SA 1	<b>(0) Nettoergebnis (21 - 22) / (1) Geldfluss operative Gebarung (31 – 32)</b>				<b>-5.820,15</b>	<b>-6.500,00</b>	<b>679,85</b>	<b>-5.820,15</b>	<b>-6.500,00</b>	<b>679,85</b>
SU 23	Summe Haushaltsrücklagen				0,00	0,00	0,00	0,00	0,00	0,00
SA00	Nettoergebnis nach Zuw./Entn. Haushaltsrücklagen (Saldo 0 +/- SU23)				-5.820,15	-6.500,00	679,85	-5.820,15	-6.500,00	679,85
<b>Investive Gebarung</b>										
SU 33	Summe Einzahlungen investive Gebarung							0,00	0,00	0,00
SU 34	Summe Auszahlungen investive Gebarung							0,00	0,00	0,00
SA2	Saldo (2) Geldfluss aus der Investiven Gebarung (33 – 34)							0,00	0,00	0,00
SA3	Saldo (3) Nettofinanzierungssaldo (Saldo 1 + Saldo 2)							-5.820,15	-6.500,00	679,85
<b>Finanzierungstätigkeit</b>										
SU 35	Summe Einzahlungen aus der Finanzierungstätigkeit							0,00	0,00	0,00
SU 36	Summe Auszahlungen aus der Finanzierungstätigkeit							0,00	0,00	0,00
SA4	Saldo (4) Geldfluss aus der Finanzierungstätigkeit (35 – 36)							0,00	0,00	0,00
SA5	Saldo (5) Geldfluss aus der voranschlagswirksamen Gebarung (Saldo 3 + Saldo 4)							-5.820,15	-6.500,00	679,85
<b>029 Amtsgebäude</b>										
<b>029000 Amtsgebäude</b>										
<b>Operative Gebarung</b>										
2/029000+816500	Kostenbeiträge/-ersätze - Vergütung	2114	3114	13	7.929,25	12.000,00	-4.070,75	7.929,25	12.000,00	-4.070,75
2/029000+828000	Rückersätze Aufwendungen (VStRückerst.)	2116	3116	18	1.107,50		1.107,50	1.107,50		1.107,50

		MVAG			Ergebnisrechnung			Finanzierungsrechnung		
		MVAG	MVAG	VCQU	RA 2022	VA 2022	RA - VA	RA 2022	VA 2022	RA - VA
		EH	FH							
2/029000+829000	Sonstige Einnahmen	2116	3116	18		900,00	-900,00		900,00	-900,00
<b>SU 21 / 31</b>	<b>Summe Erträge / Einzahlungen operative Gebarung</b>				<b>9.036,75</b>	<b>12.900,00</b>	<b>-3.863,25</b>	<b>9.036,75</b>	<b>12.900,00</b>	<b>-3.863,25</b>
1/029000-400000	Geringwertige Wirtschaftsgüter	2221	3221	23	49,45	500,00	-450,55	49,45	500,00	-450,55
1/029000-454000	Reinigungsmittel	2221	3221	23	530,23	900,00	-369,77	530,23	900,00	-369,77
1/029000-459000	Sonstige Verbrauchsgüter	2221	3221	23	191,91	400,00	-208,09	211,91	400,00	-188,09
1/029000-511000	Bezüge VB./Arbeiter	2211	3211	20	6.137,21	9.000,00	-2.862,79	6.137,21	9.000,00	-2.862,79
1/029000-580000	DGB.zum Ausgleichsfonds	2212	3212	20	238,78	400,00	-161,22	238,78	400,00	-161,22
1/029000-582000	DGB.Sozialversicherung	2212	3212	20	1.316,72	1.900,00	-583,28	1.316,72	1.900,00	-583,28
1/029000-590000	Freiwillige Sozialleistungen	2212	3212	20		100,00	-100,00		100,00	-100,00
1/029000-600000	Strom	2222	3222	24	7.401,91	5.700,00	1.701,91	7.401,91	5.700,00	1.701,91
1/029000-614000	Instandhaltung Gebäude	2224	3224	24	46,43	100,00	-53,57	46,43	100,00	-53,57
1/029000-618000	Instandhaltung Einrichtung	2224	3224	24	61,10	100,00	-38,90	61,10	100,00	-38,90
1/029000-670000	Versicherungen	2222	3222	24	1.469,70	1.300,00	169,70	1.469,70	1.300,00	169,70
1/029000-680000	Planmäßige Abschreibung	2226			757,34	800,00	-42,66			
1/029000-700000	Miete	2223	3223	24	7.192,32	8.000,00	-807,68	7.192,32	8.000,00	-807,68
1/029000-710000	Öffentliche Abgaben, ohne Gebühren gemäß FAG	2225	3225	24	483,72	500,00	-16,28	483,72	500,00	-16,28
1/029000-711000	Gebühren Benützung Gde.einrichtung/-anlagen gem. FAG (Ausgabe)	2225	3225	24	1.958,05	2.000,00	-41,95	1.958,05	2.000,00	-41,95
1/029000-720500	Kostenbeiträge/-ersatz - Vergütung	2225	3225	24	2.179,72	500,00	1.679,72	2.179,72	500,00	1.679,72
1/029000-723000	Repräsentationen (zB Florales)	2225	3225	24	1.311,04		1.311,04	1.288,84		1.288,84
<b>SU 22 / 32</b>	<b>Summe Aufwendungen / Auszahlungen operative Gebarung</b>				<b>31.325,63</b>	<b>32.200,00</b>	<b>-874,37</b>	<b>30.566,09</b>	<b>31.400,00</b>	<b>-833,91</b>
<b>SA 0 / SA 1</b>	<b>(0) Nettoergebnis (21 - 22) / (1) Geldfluss operative Gebarung (31 - 32)</b>				<b>-22.288,88</b>	<b>-19.300,00</b>	<b>-2.988,88</b>	<b>-21.529,34</b>	<b>-18.500,00</b>	<b>-3.029,34</b>
<b>SU 23</b>	<b>Summe Haushaltsrücklagen</b>				<b>0,00</b>	<b>0,00</b>	<b>0,00</b>	<b>0,00</b>	<b>0,00</b>	<b>0,00</b>
<b>SA00</b>	<b>Nettoergebnis nach Zuw./Entn. Haushaltsrücklagen (Saldo 0 +/- SU23)</b>				<b>-22.288,88</b>	<b>-19.300,00</b>	<b>-2.988,88</b>			
<b>Investive Gebarung</b>										
<b>SU 33</b>	<b>Summe Einzahlungen investive Gebarung</b>							<b>0,00</b>	<b>0,00</b>	<b>0,00</b>
1/029000-042000	Amts-, Betriebs- u. Geschäftsausstattung		3415	2 41					1.000,00	-1.000,00
<b>SU 34</b>	<b>Summe Auszahlungen investive Gebarung</b>							<b>0,00</b>	<b>1.000,00</b>	<b>-1.000,00</b>
<b>SA2</b>	<b>Saldo (2) Geldfluss aus der Investiven Gebarung (33 - 34)</b>							<b>0,00</b>	<b>-1.000,00</b>	<b>1.000,00</b>
<b>SA3</b>	<b>Saldo (3) Nettofinanzierungssaldo (Saldo 1 + Saldo 2)</b>							<b>-21.529,34</b>	<b>-19.500,00</b>	<b>-2.029,34</b>
<b>Finanzierungstätigkeit</b>										
<b>SU 35</b>	<b>Summe Einzahlungen aus der Finanzierungstätigkeit</b>							<b>0,00</b>	<b>0,00</b>	<b>0,00</b>
<b>SU 36</b>	<b>Summe Auszahlungen aus der Finanzierungstätigkeit</b>							<b>0,00</b>	<b>0,00</b>	<b>0,00</b>
<b>SA4</b>	<b>Saldo (4) Geldfluss aus der Finanzierungstätigkeit (35 - 36)</b>							<b>0,00</b>	<b>0,00</b>	<b>0,00</b>
<b>SA5</b>	<b>Saldo (5) Geldfluss aus der voranschlagswirksamen Gebarung (Saldo 3 + Saldo 4)</b>							<b>-21.529,34</b>	<b>-19.500,00</b>	<b>-2.029,34</b>

		MVAG	MVAG	VCQU	Ergebnisrechnung			Finanzierungsrechnung		
		EH	FH		RA 2022	VA 2022	RA - VA	RA 2022	VA 2022	RA - VA
<b>03</b>	<b>Bauverwaltung</b>									
<b>031</b>	<b>Amt für Raumordnung und Raumplanung</b>									
<b>031000</b>	<b>Raumordnung und Raumplanung</b>									
<b>Operative Gebarung</b>										
<b>SU 21 / 31</b>	<b>Summe Erträge / Einzahlungen operative Gebarung</b>				<b>0,00</b>	<b>0,00</b>	<b>0,00</b>	<b>0,00</b>	<b>0,00</b>	<b>0,00</b>
1/031000-680000	Planmäßige Abschreibung	2226			5.552,38		5.552,38			
1/031000-728000	Entgelte sonstige Leistungen	2225	3225	24	4.494,59	3.200,00	1.294,59	4.494,59	3.200,00	1.294,59
<b>SU 22 / 32</b>	<b>Summe Aufwendungen / Auszahlungen operative Gebarung</b>				<b>10.046,97</b>	<b>3.200,00</b>	<b>6.846,97</b>	<b>4.494,59</b>	<b>3.200,00</b>	<b>1.294,59</b>
<b>SA 0 / SA 1</b>	<b>(0) Nettoergebnis (21 - 22) / (1) Geldfluss operative Gebarung (31 - 32)</b>				<b>-10.046,97</b>	<b>-3.200,00</b>	<b>-6.846,97</b>	<b>-4.494,59</b>	<b>-3.200,00</b>	<b>-1.294,59</b>
<b>SU 23</b>	<b>Summe Haushaltsrücklagen</b>				<b>0,00</b>	<b>0,00</b>	<b>0,00</b>	<b>0,00</b>	<b>0,00</b>	<b>0,00</b>
<b>SA00</b>	<b>Nettoergebnis nach Zuw./Entn. Haushaltsrücklagen (Saldo 0 +/- SU23)</b>				<b>-10.046,97</b>	<b>-3.200,00</b>	<b>-6.846,97</b>			
<b>Investive Gebarung</b>										
<b>SU 33</b>	<b>Summe Einzahlungen investive Gebarung</b>							<b>0,00</b>	<b>0,00</b>	<b>0,00</b>
1/031000-070000	Flächenwidmungsplan		3411	2 42				20.162,76	12.000,00	8.162,76
<b>SU 34</b>	<b>Summe Auszahlungen investive Gebarung</b>							<b>20.162,76</b>	<b>12.000,00</b>	<b>8.162,76</b>
<b>SA2</b>	<b>Saldo (2) Geldfluss aus der Investiven Gebarung (33 - 34)</b>							<b>-20.162,76</b>	<b>-12.000,00</b>	<b>-8.162,76</b>
<b>SA3</b>	<b>Saldo (3) Nettofinanzierungssaldo (Saldo 1 + Saldo 2)</b>							<b>-24.657,35</b>	<b>-15.200,00</b>	<b>-9.457,35</b>
<b>Finanzierungstätigkeit</b>										
<b>SU 35</b>	<b>Summe Einzahlungen aus der Finanzierungstätigkeit</b>							<b>0,00</b>	<b>0,00</b>	<b>0,00</b>
<b>SU 36</b>	<b>Summe Auszahlungen aus der Finanzierungstätigkeit</b>							<b>0,00</b>	<b>0,00</b>	<b>0,00</b>
<b>SA4</b>	<b>Saldo (4) Geldfluss aus der Finanzierungstätigkeit (35 - 36)</b>							<b>0,00</b>	<b>0,00</b>	<b>0,00</b>
<b>SA5</b>	<b>Saldo (5) Geldfluss aus der voranschlagswirksamen Gebarung (Saldo 3 + Saldo 4)</b>							<b>-24.657,35</b>	<b>-15.200,00</b>	<b>-9.457,35</b>
<b>032</b>	<b>Vermessungsamt</b>									
<b>032000</b>	<b>Vermessungen im Gemeindegebiet</b>									
<b>Operative Gebarung</b>										
<b>SU 21 / 31</b>	<b>Summe Erträge / Einzahlungen operative Gebarung</b>				<b>0,00</b>	<b>0,00</b>	<b>0,00</b>	<b>0,00</b>	<b>0,00</b>	<b>0,00</b>
1/032000-728000	Entgelte Leistungen von Firmen	2225	3225	24		1.000,00	-1.000,00		1.000,00	-1.000,00
<b>SU 22 / 32</b>	<b>Summe Aufwendungen / Auszahlungen operative Gebarung</b>				<b>0,00</b>	<b>1.000,00</b>	<b>-1.000,00</b>	<b>0,00</b>	<b>1.000,00</b>	<b>-1.000,00</b>
<b>SA 0 / SA 1</b>	<b>(0) Nettoergebnis (21 - 22) / (1) Geldfluss operative Gebarung (31 - 32)</b>				<b>0,00</b>	<b>-1.000,00</b>	<b>1.000,00</b>	<b>0,00</b>	<b>-1.000,00</b>	<b>1.000,00</b>
<b>SU 23</b>	<b>Summe Haushaltsrücklagen</b>				<b>0,00</b>	<b>0,00</b>	<b>0,00</b>	<b>0,00</b>	<b>0,00</b>	<b>0,00</b>
<b>SA00</b>	<b>Nettoergebnis nach Zuw./Entn. Haushaltsrücklagen (Saldo 0 +/- SU23)</b>				<b>0,00</b>	<b>-1.000,00</b>	<b>1.000,00</b>			
<b>Investive Gebarung</b>										
<b>SU 33</b>	<b>Summe Einzahlungen investive Gebarung</b>							<b>0,00</b>	<b>0,00</b>	<b>0,00</b>
<b>SU 34</b>	<b>Summe Auszahlungen investive Gebarung</b>							<b>0,00</b>	<b>0,00</b>	<b>0,00</b>
<b>SA2</b>	<b>Saldo (2) Geldfluss aus der Investiven Gebarung (33 - 34)</b>							<b>0,00</b>	<b>0,00</b>	<b>0,00</b>
<b>SA3</b>	<b>Saldo (3) Nettofinanzierungssaldo (Saldo 1 + Saldo 2)</b>							<b>0,00</b>	<b>-1.000,00</b>	<b>1.000,00</b>

		MVAG	MVAG	VCQU	Ergebnisrechnung			Finanzierungsrechnung		
		EH	FH		RA 2022	VA 2022	RA - VA	RA 2022	VA 2022	RA - VA
<b>Finanzierungstätigkeit</b>										
SU 35	Summe Einzahlungen aus der Finanzierungstätigkeit							0,00	0,00	0,00
SU 36	Summe Auszahlungen aus der Finanzierungstätigkeit							0,00	0,00	0,00
SA4	Saldo (4) Geldfluss aus der Finanzierungstätigkeit (35 – 36)							0,00	0,00	0,00
SA5	Saldo (5) Geldfluss aus der voranschlagswirksamen Gebarung (Saldo 3 + Saldo 4)							0,00	-1.000,00	1.000,00
<b>06 Sonstige Maßnahmen</b>										
060	Beiträge an Verbände, Vereine oder sonstige Organisationen									
060000	Beiträge an Verbände, Vereine, sonst. Organ.									
<b>Operative Gebarung</b>										
SU 21 / 31	Summe Erträge / Einzahlungen operative Gebarung				0,00	0,00	0,00	0,00	0,00	0,00
1/060000-726000	Beitrag an Gemeindevertreterverband	2225	3225	24	26.010,11	26.000,00	10,11	26.010,11	26.000,00	10,11
SU 22 / 32	Summe Aufwendungen / Auszahlungen operative Gebarung				26.010,11	26.000,00	10,11	26.010,11	26.000,00	10,11
SA 0 / SA 1	(0) Nettoergebnis (21 - 22) / (1) Geldfluss operative Gebarung (31 – 32)				-26.010,11	-26.000,00	-10,11	-26.010,11	-26.000,00	-10,11
SU 23	Summe Haushaltsrücklagen				0,00	0,00	0,00	0,00	0,00	0,00
SA00	Nettoergebnis nach Zuw./Entn. Haushaltsrücklagen (Saldo 0 +/- SU23)				-26.010,11	-26.000,00	-10,11			
<b>Investive Gebarung</b>										
SU 33	Summe Einzahlungen investive Gebarung							0,00	0,00	0,00
SU 34	Summe Auszahlungen investive Gebarung							0,00	0,00	0,00
SA2	Saldo (2) Geldfluss aus der Investiven Gebarung (33 – 34)							0,00	0,00	0,00
SA3	Saldo (3) Nettofinanzierungssaldo (Saldo 1 + Saldo 2)							-26.010,11	-26.000,00	-10,11
<b>Finanzierungstätigkeit</b>										
SU 35	Summe Einzahlungen aus der Finanzierungstätigkeit							0,00	0,00	0,00
SU 36	Summe Auszahlungen aus der Finanzierungstätigkeit							0,00	0,00	0,00
SA4	Saldo (4) Geldfluss aus der Finanzierungstätigkeit (35 – 36)							0,00	0,00	0,00
SA5	Saldo (5) Geldfluss aus der voranschlagswirksamen Gebarung (Saldo 3 + Saldo 4)							-26.010,11	-26.000,00	-10,11
<b>061 Sonstige Subventionen</b>										
061000	Sonstige Subventionen									
<b>Operative Gebarung</b>										
SU 21 / 31	Summe Erträge / Einzahlungen operative Gebarung				0,00	0,00	0,00	0,00	0,00	0,00
1/061000-757000	Sonstige Subventionen	2234	3234	27	1.715,00	600,00	1.115,00	1.665,00	600,00	1.065,00
SU 22 / 32	Summe Aufwendungen / Auszahlungen operative Gebarung				1.715,00	600,00	1.115,00	1.665,00	600,00	1.065,00
SA 0 / SA 1	(0) Nettoergebnis (21 - 22) / (1) Geldfluss operative Gebarung (31 – 32)				-1.715,00	-600,00	-1.115,00	-1.665,00	-600,00	-1.065,00
SU 23	Summe Haushaltsrücklagen				0,00	0,00	0,00	0,00	0,00	0,00
SA00	Nettoergebnis nach Zuw./Entn. Haushaltsrücklagen (Saldo 0 +/- SU23)				-1.715,00	-600,00	-1.115,00			

	MVAG EH	MVAG FH	VCQU	Ergebnisrechnung			Finanzierungsrechnung		
				RA 2022	VA 2022	RA - VA	RA 2022	VA 2022	RA - VA
<b>Investive Gebarung</b>									
SU 33							0,00	0,00	0,00
SU 34							0,00	0,00	0,00
SA2							0,00	0,00	0,00
SA3							-1.665,00	-600,00	-1.065,00
<b>Finanzierungstätigkeit</b>									
SU 35							0,00	0,00	0,00
SU 36							0,00	0,00	0,00
SA4							0,00	0,00	0,00
SA5							-1.665,00	-600,00	-1.065,00
<b>062 Ehrungen und Auszeichnungen</b>									
<b>062000 Ehrungen und Auszeichnungen</b>									
<b>Operative Gebarung</b>									
2/062000+808000	Veräußerungen von Waren (Geschenkmünzen)	2116	3116	16	300,00		300,00	200,00	200,00
SU 21 / 31	<b>Summe Erträge / Einzahlungen operative Gebarung</b>				<b>300,00</b>	<b>0,00</b>	<b>300,00</b>	<b>200,00</b>	<b>200,00</b>
1/062000-413000	Ankauf von Ehrengeschenken	2221	3221	23	4.806,86	7.500,00	-2.693,14	4.798,26	7.500,00
1/062000-768000	Zuwendungen/Ehrengaben (monetär)	2234	3234	27	3.390,00	3.000,00	390,00	3.390,00	3.000,00
SU 22 / 32	<b>Summe Aufwendungen / Auszahlungen operative Gebarung</b>				<b>8.196,86</b>	<b>10.500,00</b>	<b>-2.303,14</b>	<b>8.188,26</b>	<b>10.500,00</b>
SA 0 / SA 1	<b>(0) Nettoergebnis (21 - 22) / (1) Geldfluss operative Gebarung (31 - 32)</b>				<b>-7.896,86</b>	<b>-10.500,00</b>	<b>2.603,14</b>	<b>-7.988,26</b>	<b>-10.500,00</b>
SU 23	Summe Haushaltsrücklagen				0,00	0,00	0,00	0,00	0,00
SA00	Nettoergebnis nach Zuw./Entn. Haushaltsrücklagen (Saldo 0 +/- SU23)				-7.896,86	-10.500,00	2.603,14		
<b>Investive Gebarung</b>									
SU 33	Summe Einzahlungen investive Gebarung						0,00	0,00	0,00
SU 34	Summe Auszahlungen investive Gebarung						0,00	0,00	0,00
SA2	Saldo (2) Geldfluss aus der Investiven Gebarung (33 - 34)						0,00	0,00	0,00
SA3	Saldo (3) Nettofinanzierungssaldo (Saldo 1 + Saldo 2)						-7.988,26	-10.500,00	2.511,74
<b>Finanzierungstätigkeit</b>									
SU 35	Summe Einzahlungen aus der Finanzierungstätigkeit						0,00	0,00	0,00
SU 36	Summe Auszahlungen aus der Finanzierungstätigkeit						0,00	0,00	0,00
SA4	Saldo (4) Geldfluss aus der Finanzierungstätigkeit (35 - 36)						0,00	0,00	0,00
SA5	Saldo (5) Geldfluss aus der voranschlagswirksamen Gebarung (Saldo 3 + Saldo 4)						-7.988,26	-10.500,00	2.511,74
<b>063 Städtekontakte und Partnerschaften</b>									
<b>063000 Städtekontakte und Partnerschaften</b>									
<b>Operative Gebarung</b>									
SU 21 / 31	<b>Summe Erträge / Einzahlungen operative Gebarung</b>				<b>0,00</b>	<b>0,00</b>	<b>0,00</b>	<b>0,00</b>	<b>0,00</b>

		MVAG MVAG VCQU			Ergebnisrechnung			Finanzierungsrechnung		
		EH	FH	VCQU	RA 2022	VA 2022	RA - VA	RA 2022	VA 2022	RA - VA
1/063000-728000	Entgelte sonstige Leistungen	2225	3225	24	6.635,97	4.000,00	2.635,97	6.635,97	4.000,00	2.635,97
<b>SU 22 / 32</b>	<b>Summe Aufwendungen / Auszahlungen operative Gebarung</b>				<b>6.635,97</b>	<b>4.000,00</b>	<b>2.635,97</b>	<b>6.635,97</b>	<b>4.000,00</b>	<b>2.635,97</b>
<b>SA 0 / SA 1</b>	<b>(0) Nettoergebnis (21 - 22) / (1) Geldfluss operative Gebarung (31 - 32)</b>				<b>-6.635,97</b>	<b>-4.000,00</b>	<b>-2.635,97</b>	<b>-6.635,97</b>	<b>-4.000,00</b>	<b>-2.635,97</b>
<b>SU 23</b>	<b>Summe Haushaltsrücklagen</b>				<b>0,00</b>	<b>0,00</b>	<b>0,00</b>	<b>0,00</b>	<b>0,00</b>	<b>0,00</b>
<b>SA00</b>	<b>Nettoergebnis nach Zuw./Entn. Haushaltsrücklagen (Saldo 0 +/- SU23)</b>				<b>-6.635,97</b>	<b>-4.000,00</b>	<b>-2.635,97</b>			
<b>Investive Gebarung</b>										
<b>SU 33</b>	<b>Summe Einzahlungen investive Gebarung</b>							<b>0,00</b>	<b>0,00</b>	<b>0,00</b>
<b>SU 34</b>	<b>Summe Auszahlungen investive Gebarung</b>							<b>0,00</b>	<b>0,00</b>	<b>0,00</b>
<b>SA2</b>	<b>Saldo (2) Geldfluss aus der Investiven Gebarung (33 - 34)</b>							<b>0,00</b>	<b>0,00</b>	<b>0,00</b>
<b>SA3</b>	<b>Saldo (3) Nettofinanzierungssaldo (Saldo 1 + Saldo 2)</b>							<b>-6.635,97</b>	<b>-4.000,00</b>	<b>-2.635,97</b>
<b>Finanzierungstätigkeit</b>										
<b>SU 35</b>	<b>Summe Einzahlungen aus der Finanzierungstätigkeit</b>							<b>0,00</b>	<b>0,00</b>	<b>0,00</b>
<b>SU 36</b>	<b>Summe Auszahlungen aus der Finanzierungstätigkeit</b>							<b>0,00</b>	<b>0,00</b>	<b>0,00</b>
<b>SA4</b>	<b>Saldo (4) Geldfluss aus der Finanzierungstätigkeit (35 - 36)</b>							<b>0,00</b>	<b>0,00</b>	<b>0,00</b>
<b>SA5</b>	<b>Saldo (5) Geldfluss aus der voranschlagswirksamen Gebarung (Saldo 3 + Saldo 4)</b>							<b>-6.635,97</b>	<b>-4.000,00</b>	<b>-2.635,97</b>
<b>09 Personalbetreuung</b>										
<b>091 Personalausbildung und Personalfortbildung</b>										
<b>091000 Personalausbildung und Fortbildung</b>										
<b>Operative Gebarung</b>										
<b>SU 21 / 31</b>	<b>Summe Erträge / Einzahlungen operative Gebarung</b>				<b>0,00</b>	<b>0,00</b>	<b>0,00</b>	<b>0,00</b>	<b>0,00</b>	<b>0,00</b>
1/091000-728000	Schulung Bedienstete	2225	3225	24	2.378,23	1.500,00	878,23	2.378,23	1.500,00	878,23
<b>SU 22 / 32</b>	<b>Summe Aufwendungen / Auszahlungen operative Gebarung</b>				<b>2.378,23</b>	<b>1.500,00</b>	<b>878,23</b>	<b>2.378,23</b>	<b>1.500,00</b>	<b>878,23</b>
<b>SA 0 / SA 1</b>	<b>(0) Nettoergebnis (21 - 22) / (1) Geldfluss operative Gebarung (31 - 32)</b>				<b>-2.378,23</b>	<b>-1.500,00</b>	<b>-878,23</b>	<b>-2.378,23</b>	<b>-1.500,00</b>	<b>-878,23</b>
<b>SU 23</b>	<b>Summe Haushaltsrücklagen</b>				<b>0,00</b>	<b>0,00</b>	<b>0,00</b>	<b>0,00</b>	<b>0,00</b>	<b>0,00</b>
<b>SA00</b>	<b>Nettoergebnis nach Zuw./Entn. Haushaltsrücklagen (Saldo 0 +/- SU23)</b>				<b>-2.378,23</b>	<b>-1.500,00</b>	<b>-878,23</b>			
<b>Investive Gebarung</b>										
<b>SU 33</b>	<b>Summe Einzahlungen investive Gebarung</b>							<b>0,00</b>	<b>0,00</b>	<b>0,00</b>
<b>SU 34</b>	<b>Summe Auszahlungen investive Gebarung</b>							<b>0,00</b>	<b>0,00</b>	<b>0,00</b>
<b>SA2</b>	<b>Saldo (2) Geldfluss aus der Investiven Gebarung (33 - 34)</b>							<b>0,00</b>	<b>0,00</b>	<b>0,00</b>
<b>SA3</b>	<b>Saldo (3) Nettofinanzierungssaldo (Saldo 1 + Saldo 2)</b>							<b>-2.378,23</b>	<b>-1.500,00</b>	<b>-878,23</b>
<b>Finanzierungstätigkeit</b>										
<b>SU 35</b>	<b>Summe Einzahlungen aus der Finanzierungstätigkeit</b>							<b>0,00</b>	<b>0,00</b>	<b>0,00</b>
<b>SU 36</b>	<b>Summe Auszahlungen aus der Finanzierungstätigkeit</b>							<b>0,00</b>	<b>0,00</b>	<b>0,00</b>
<b>SA4</b>	<b>Saldo (4) Geldfluss aus der Finanzierungstätigkeit (35 - 36)</b>							<b>0,00</b>	<b>0,00</b>	<b>0,00</b>
<b>SA5</b>	<b>Saldo (5) Geldfluss aus der voranschlagswirksamen Gebarung (Saldo 3 + Saldo 4)</b>							<b>-2.378,23</b>	<b>-1.500,00</b>	<b>-878,23</b>

		MVAG			Ergebnisrechnung			Finanzierungsrechnung		
		EH	FH	VCQU	RA 2022	VA 2022	RA - VA	RA 2022	VA 2022	RA - VA
<b>094</b>	<b>Gemeinschaftspflege</b>									
<b>094000</b>	<b>Gemeinschaftspflege</b>									
<b>Operative Gebarung</b>										
<b>SU 21 / 31</b>	<b>Summe Erträge / Einzahlungen operative Gebarung</b>				<b>0,00</b>	<b>0,00</b>	<b>0,00</b>	<b>0,00</b>	<b>0,00</b>	<b>0,00</b>
1/094000-729000	Betriebsausflüge und Betriebsfeiern	2225	3225	24	3.598,80	4.500,00	-901,20	3.598,80	4.500,00	-901,20
<b>SU 22 / 32</b>	<b>Summe Aufwendungen / Auszahlungen operative Gebarung</b>				<b>3.598,80</b>	<b>4.500,00</b>	<b>-901,20</b>	<b>3.598,80</b>	<b>4.500,00</b>	<b>-901,20</b>
<b>SA 0 / SA 1</b>	<b>(0) Nettoergebnis (21 - 22) / (1) Geldfluss operative Gebarung (31 - 32)</b>				<b>-3.598,80</b>	<b>-4.500,00</b>	<b>901,20</b>	<b>-3.598,80</b>	<b>-4.500,00</b>	<b>901,20</b>
<b>SU 23</b>	<b>Summe Haushaltsrücklagen</b>				<b>0,00</b>	<b>0,00</b>	<b>0,00</b>	<b>0,00</b>	<b>0,00</b>	<b>0,00</b>
<b>SA00</b>	<b>Nettoergebnis nach Zuw./Entn. Haushaltsrücklagen (Saldo 0 +/- SU23)</b>				<b>-3.598,80</b>	<b>-4.500,00</b>	<b>901,20</b>			
<b>Investive Gebarung</b>										
<b>SU 33</b>	<b>Summe Einzahlungen investive Gebarung</b>							<b>0,00</b>	<b>0,00</b>	<b>0,00</b>
<b>SU 34</b>	<b>Summe Auszahlungen investive Gebarung</b>							<b>0,00</b>	<b>0,00</b>	<b>0,00</b>
<b>SA2</b>	<b>Saldo (2) Geldfluss aus der Investiven Gebarung (33 - 34)</b>							<b>0,00</b>	<b>0,00</b>	<b>0,00</b>
<b>SA3</b>	<b>Saldo (3) Nettofinanzierungssaldo (Saldo 1 + Saldo 2)</b>							<b>-3.598,80</b>	<b>-4.500,00</b>	<b>901,20</b>
<b>Finanzierungstätigkeit</b>										
<b>SU 35</b>	<b>Summe Einzahlungen aus der Finanzierungstätigkeit</b>							<b>0,00</b>	<b>0,00</b>	<b>0,00</b>
<b>SU 36</b>	<b>Summe Auszahlungen aus der Finanzierungstätigkeit</b>							<b>0,00</b>	<b>0,00</b>	<b>0,00</b>
<b>SA4</b>	<b>Saldo (4) Geldfluss aus der Finanzierungstätigkeit (35 - 36)</b>							<b>0,00</b>	<b>0,00</b>	<b>0,00</b>
<b>SA5</b>	<b>Saldo (5) Geldfluss aus der voranschlagswirksamen Gebarung (Saldo 3 + Saldo 4)</b>							<b>-3.598,80</b>	<b>-4.500,00</b>	<b>901,20</b>



		MVAG	MVAG	VCQU	Ergebnisrechnung			Finanzierungsrechnung		
		EH	FH		RA 2022	VA 2022	RA - VA	RA 2022	VA 2022	RA - VA
<b>1 Öffentliche Ordnung und Sicherheit</b>										
<b>13</b>	<b>Sonderpolizei</b>									
<b>131</b>	<b>Bau- und Feuerpolizei</b>									
<b>131000</b>	<b>Bau- und Feuerpolizei</b>									
<b>Operative Gebarung</b>										
2/131000+816000	Ersatz Sachverständigenhonorar	2114	3114	13	7.273,40	7.400,00	-126,60	7.599,24	7.400,00	199,24
<b>SU 21 / 31</b>	<b>Summe Erträge / Einzahlungen operative Gebarung</b>				<b>7.273,40</b>	<b>7.400,00</b>	<b>-126,60</b>	<b>7.599,24</b>	<b>7.400,00</b>	<b>199,24</b>
1/131000-640000	Sachverständig. Honorar	2222	3222	24	10.900,66	7.000,00	3.900,66	10.900,66	7.000,00	3.900,66
<b>SU 22 / 32</b>	<b>Summe Aufwendungen / Auszahlungen operative Gebarung</b>				<b>10.900,66</b>	<b>7.000,00</b>	<b>3.900,66</b>	<b>10.900,66</b>	<b>7.000,00</b>	<b>3.900,66</b>
<b>SA 0 / SA 1</b>	<b>(0) Nettoergebnis (21 - 22) / (1) Geldfluss operative Gebarung (31 - 32)</b>				<b>-3.627,26</b>	<b>400,00</b>	<b>-4.027,26</b>	<b>-3.301,42</b>	<b>400,00</b>	<b>-3.701,42</b>
<b>SU 23</b>	<b>Summe Haushaltsrücklagen</b>				<b>0,00</b>	<b>0,00</b>	<b>0,00</b>	<b>0,00</b>	<b>0,00</b>	<b>0,00</b>
<b>SA00</b>	<b>Nettoergebnis nach Zuw./Entn. Haushaltsrücklagen (Saldo 0 +/- SU23)</b>				<b>-3.627,26</b>	<b>400,00</b>	<b>-4.027,26</b>			
<b>Investive Gebarung</b>										
<b>SU 33</b>	<b>Summe Einzahlungen investive Gebarung</b>							<b>0,00</b>	<b>0,00</b>	<b>0,00</b>
<b>SU 34</b>	<b>Summe Auszahlungen investive Gebarung</b>							<b>0,00</b>	<b>0,00</b>	<b>0,00</b>
<b>SA2</b>	<b>Saldo (2) Geldfluss aus der Investiven Gebarung (33 - 34)</b>							<b>0,00</b>	<b>0,00</b>	<b>0,00</b>
<b>SA3</b>	<b>Saldo (3) Nettofinanzierungssaldo (Saldo 1 + Saldo 2)</b>							<b>-3.301,42</b>	<b>400,00</b>	<b>-3.701,42</b>
<b>Finanzierungstätigkeit</b>										
<b>SU 35</b>	<b>Summe Einzahlungen aus der Finanzierungstätigkeit</b>							<b>0,00</b>	<b>0,00</b>	<b>0,00</b>
<b>SU 36</b>	<b>Summe Auszahlungen aus der Finanzierungstätigkeit</b>							<b>0,00</b>	<b>0,00</b>	<b>0,00</b>
<b>SA4</b>	<b>Saldo (4) Geldfluss aus der Finanzierungstätigkeit (35 - 36)</b>							<b>0,00</b>	<b>0,00</b>	<b>0,00</b>
<b>SA5</b>	<b>Saldo (5) Geldfluss aus der voranschlagswirksamen Gebarung (Saldo 3 + Saldo 4)</b>							<b>-3.301,42</b>	<b>400,00</b>	<b>-3.701,42</b>
<b>132</b>	<b>Gesundheitspolizei</b>									
<b>132000</b>	<b>Gesundheitspolizei</b>									
<b>Operative Gebarung</b>										
<b>SU 21 / 31</b>	<b>Summe Erträge / Einzahlungen operative Gebarung</b>				<b>0,00</b>	<b>0,00</b>	<b>0,00</b>	<b>0,00</b>	<b>0,00</b>	<b>0,00</b>
1/132000-400000	Geringwertige Wirtschaftsgüter (Desinfektionsspender)	2221	3221	23		500,00	-500,00		500,00	-500,00
1/132000-458000	Mittel ärztliche Betreuung u. Gesundheitsvorsorge (Desinfektion)	2221	3221	23	90,00	800,00	-710,00	90,00	800,00	-710,00
1/132000-459000	Sonstige Verbrauchsgüter	2221	3221	23	68,28	200,00	-131,72	68,28	200,00	-131,72
1/132000-630000	Porto	2222	3222	24	16,00		16,00	16,00		16,00
1/132000-724000	Reisegebühren	2225	3225	24	97,52	100,00	-2,48	58,52	100,00	-41,48
1/132000-728000	Totenbeschau	2225	3225	24	2.139,60	1.500,00	639,60	1.959,60	1.500,00	459,60
1/132000-728100	Entgelte sonstige Leistungen	2225	3225	24	376,40		376,40	376,40		376,40
<b>SU 22 / 32</b>	<b>Summe Aufwendungen / Auszahlungen operative Gebarung</b>				<b>2.787,80</b>	<b>3.100,00</b>	<b>-312,20</b>	<b>2.568,80</b>	<b>3.100,00</b>	<b>-531,20</b>



		MVAG			Ergebnisrechnung			Finanzierungsrechnung		
		EH	FH	VCQU	RA 2022	VA 2022	RA - VA	RA 2022	VA 2022	RA - VA
<b>16</b>	<b>Feuerwehrwesen</b>									
<b>163</b>	<b>Freiwillige Feuerwehren</b>									
<b>163000</b>	<b>Feuerwehrwesen und Katastrophenhilfe</b>									
<b>Operative Gebarung</b>										
2/163000+861000	Zinsenzuschuss	2121	3121	15	291,96	400,00	-108,04	291,96	400,00	-108,04
6/163000+871000	Kapitaltransfers aus Gemeinde-BZ	2121	3121	1 33	100.000,00	100.000,00		100.000,00	100.000,00	
<b>SU 21 / 31</b>	<b>Summe Erträge / Einzahlungen operative Gebarung</b>				<b>100.291,96</b>	<b>100.400,00</b>	<b>-108,04</b>	<b>100.291,96</b>	<b>100.400,00</b>	<b>-108,04</b>
1/163000-600000	Strom	2222	3222	24	3.371,58	2.500,00	871,58	3.371,58	2.500,00	871,58
1/163000-600100	Gas	2222	3222	24	2.500,84	3.400,00	-899,16	2.500,84	3.400,00	-899,16
1/163000-631000	Telekommunikationsdienste	2222	3222	24	444,50	500,00	-55,50	444,50	500,00	-55,50
1/163000-650000	Kreditzinsen	2241	3241	25	345,01	400,00	-54,99	345,01	400,00	-54,99
1/163000-670000	Versicherungen	2222	3222	24	1.671,92	1.500,00	171,92	1.671,92	1.500,00	171,92
1/163000-680000	Planmäßige Abschreibung	2226			8.286,89	600,00	7.686,89			
1/163000-700000	Miete u. Betriebskosten	2223	3223	24	69.287,89	79.000,00	-9.712,11	69.287,89	79.000,00	-9.712,11
1/163000-710000	Öffentliche Abgaben, ohne Gebühren gemäß FAG	2225	3225	24	977,72	1.000,00	-22,28	977,72	1.000,00	-22,28
1/163000-711000	Gebühren Benützung Gde.einrichtung/-anlagen gem. FAG (Ausgabe)	2225	3225	24	1.540,24	1.400,00	140,24	1.540,24	1.400,00	140,24
1/163000-723000	Repräsentationen	2225	3225	24		100,00	-100,00		100,00	-100,00
1/163000-728000	Entgelte sonstige Leistungen	2225	3225	24	949,09	200,00	749,09	874,09	200,00	674,09
1/163000-729000	Kostenbeitrag und sonstige Ausgaben	2225	3225	24	2.601,06	2.600,00	1,06	2.601,06	2.600,00	1,06
1/163000-754000	Subvention an FFW	2231	3231	26	6.000,00	5.800,00	200,00	6.000,00	5.800,00	200,00
<b>SU 22 / 32</b>	<b>Summe Aufwendungen / Auszahlungen operative Gebarung</b>				<b>97.976,74</b>	<b>99.000,00</b>	<b>-1.023,26</b>	<b>89.614,85</b>	<b>98.400,00</b>	<b>-8.785,15</b>
<b>SA 0 / SA 1</b>	<b>(0) Nettoergebnis (21 - 22) / (1) Geldfluss operative Gebarung (31 - 32)</b>				<b>2.315,22</b>	<b>1.400,00</b>	<b>915,22</b>	<b>10.677,11</b>	<b>2.000,00</b>	<b>8.677,11</b>
<b>SU 23</b>	<b>Summe Haushaltsrücklagen</b>				<b>0,00</b>	<b>0,00</b>	<b>0,00</b>	<b>0,00</b>	<b>0,00</b>	<b>0,00</b>
<b>SA00</b>	<b>Nettoergebnis nach Zuw./Entn. Haushaltsrücklagen (Saldo 0 +/- SU23)</b>				<b>2.315,22</b>	<b>1.400,00</b>	<b>915,22</b>			
<b>Investive Gebarung</b>										
<b>SU 33</b>	<b>Summe Einzahlungen investive Gebarung</b>							<b>0,00</b>	<b>0,00</b>	<b>0,00</b>
5/163000-040000	Fahrzeuge		3414	1 41				153.267,00	153.300,00	-33,00
<b>SU 34</b>	<b>Summe Auszahlungen investive Gebarung</b>							<b>153.267,00</b>	<b>153.300,00</b>	<b>-33,00</b>
<b>SA2</b>	<b>Saldo (2) Geldfluss aus der Investiven Gebarung (33 - 34)</b>							<b>-153.267,00</b>	<b>-153.300,00</b>	<b>33,00</b>
<b>SA3</b>	<b>Saldo (3) Nettofinanzierungssaldo (Saldo 1 + Saldo 2)</b>							<b>-142.589,89</b>	<b>-151.300,00</b>	<b>8.710,11</b>
<b>Finanzierungstätigkeit</b>										
6/163000+346000	Investitionsdarlehen von Finanzunternehmen		3514	1 55					53.300,00	-53.300,00
<b>SU 35</b>	<b>Summe Einzahlungen aus der Finanzierungstätigkeit</b>							<b>0,00</b>	<b>53.300,00</b>	<b>-53.300,00</b>
1/163000-346000	Tilgung Bankdarlehen		3614	65				6.668,00	6.700,00	-32,00
<b>SU 36</b>	<b>Summe Auszahlungen aus der Finanzierungstätigkeit</b>							<b>6.668,00</b>	<b>6.700,00</b>	<b>-32,00</b>

		MVAG			Ergebnisrechnung			Finanzierungsrechnung		
		EH	FH	VCQU	RA 2022	VA 2022	RA - VA	RA 2022	VA 2022	RA - VA
<b>SA4</b>	<b>Saldo (4) Geldfluss aus der Finanzierungstätigkeit (35 – 36)</b>							<b>-6.668,00</b>	<b>46.600,00</b>	<b>-53.268,00</b>
<b>SA5</b>	<b>Saldo (5) Geldfluss aus der voranschlagswirksamen Gebarung (Saldo 3 + Saldo 4)</b>							<b>-149.257,89</b>	<b>-104.700,00</b>	<b>-44.557,89</b>
<b>17</b>	<b>Katastrophendienst</b>									
<b>179</b>	<b>Sonstige Einrichtungen und Maßnahmen</b>									
<b>179000</b>	<b>Sonstige Einrichtungen und Maßnahmen</b>									
<b>Operative Gebarung</b>										
<b>SU 21 / 31</b>	<b>Summe Erträge / Einzahlungen operative Gebarung</b>				<b>0,00</b>	<b>0,00</b>	<b>0,00</b>	<b>0,00</b>	<b>0,00</b>	<b>0,00</b>
1/179000-720500	Kostenbeiträge/-ersätze - Vergütung	2225	3225	24	1.103,96	1.500,00	-396,04	1.103,96	1.500,00	-396,04
1/179000-728000	Entgelte sonstige Leistungen - Firmen/Unwetter	2225	3225	24	190,11	500,00	-309,89	190,11	500,00	-309,89
<b>SU 22 / 32</b>	<b>Summe Aufwendungen / Auszahlungen operative Gebarung</b>				<b>1.294,07</b>	<b>2.000,00</b>	<b>-705,93</b>	<b>1.294,07</b>	<b>2.000,00</b>	<b>-705,93</b>
<b>SA 0 / SA 1</b>	<b>(0) Nettoergebnis (21 - 22) / (1) Geldfluss operative Gebarung (31 – 32)</b>				<b>-1.294,07</b>	<b>-2.000,00</b>	<b>705,93</b>	<b>-1.294,07</b>	<b>-2.000,00</b>	<b>705,93</b>
<b>SU 23</b>	<b>Summe Haushaltsrücklagen</b>				<b>0,00</b>	<b>0,00</b>	<b>0,00</b>	<b>0,00</b>	<b>0,00</b>	<b>0,00</b>
<b>SA00</b>	<b>Nettoergebnis nach Zuw./Entn. Haushaltsrücklagen (Saldo 0 +/- SU23)</b>				<b>-1.294,07</b>	<b>-2.000,00</b>	<b>705,93</b>			
<b>Investive Gebarung</b>										
<b>SU 33</b>	<b>Summe Einzahlungen investive Gebarung</b>							<b>0,00</b>	<b>0,00</b>	<b>0,00</b>
<b>SU 34</b>	<b>Summe Auszahlungen investive Gebarung</b>							<b>0,00</b>	<b>0,00</b>	<b>0,00</b>
<b>SA2</b>	<b>Saldo (2) Geldfluss aus der Investiven Gebarung (33 – 34)</b>							<b>0,00</b>	<b>0,00</b>	<b>0,00</b>
<b>SA3</b>	<b>Saldo (3) Nettofinanzierungssaldo (Saldo 1 + Saldo 2)</b>							<b>-1.294,07</b>	<b>-2.000,00</b>	<b>705,93</b>
<b>Finanzierungstätigkeit</b>										
<b>SU 35</b>	<b>Summe Einzahlungen aus der Finanzierungstätigkeit</b>							<b>0,00</b>	<b>0,00</b>	<b>0,00</b>
<b>SU 36</b>	<b>Summe Auszahlungen aus der Finanzierungstätigkeit</b>							<b>0,00</b>	<b>0,00</b>	<b>0,00</b>
<b>SA4</b>	<b>Saldo (4) Geldfluss aus der Finanzierungstätigkeit (35 – 36)</b>							<b>0,00</b>	<b>0,00</b>	<b>0,00</b>
<b>SA5</b>	<b>Saldo (5) Geldfluss aus der voranschlagswirksamen Gebarung (Saldo 3 + Saldo 4)</b>							<b>-1.294,07</b>	<b>-2.000,00</b>	<b>705,93</b>
<b>18</b>	<b>Landesverteidigung</b>									
<b>180</b>	<b>Zivilschutz</b>									
<b>180000</b>	<b>Zivilschutz</b>									
<b>Operative Gebarung</b>										
<b>SU 21 / 31</b>	<b>Summe Erträge / Einzahlungen operative Gebarung</b>				<b>0,00</b>	<b>0,00</b>	<b>0,00</b>	<b>0,00</b>	<b>0,00</b>	<b>0,00</b>
1/180000-726000	Mitgliedsbeitrag	2225	3225	24	709,38	600,00	109,38	709,38	600,00	109,38
<b>SU 22 / 32</b>	<b>Summe Aufwendungen / Auszahlungen operative Gebarung</b>				<b>709,38</b>	<b>600,00</b>	<b>109,38</b>	<b>709,38</b>	<b>600,00</b>	<b>109,38</b>
<b>SA 0 / SA 1</b>	<b>(0) Nettoergebnis (21 - 22) / (1) Geldfluss operative Gebarung (31 – 32)</b>				<b>-709,38</b>	<b>-600,00</b>	<b>-109,38</b>	<b>-709,38</b>	<b>-600,00</b>	<b>-109,38</b>
<b>SU 23</b>	<b>Summe Haushaltsrücklagen</b>				<b>0,00</b>	<b>0,00</b>	<b>0,00</b>	<b>0,00</b>	<b>0,00</b>	<b>0,00</b>
<b>SA00</b>	<b>Nettoergebnis nach Zuw./Entn. Haushaltsrücklagen (Saldo 0 +/- SU23)</b>				<b>-709,38</b>	<b>-600,00</b>	<b>-109,38</b>			

	MVAG	MVAG	VCQU	Ergebnisrechnung			Finanzierungsrechnung			
				EH	FH	RA 2022	VA 2022	RA - VA	RA 2022	VA 2022
<b>Investive Gebarung</b>										
SU 33								0,00	0,00	0,00
SU 34								0,00	0,00	0,00
SA2								0,00	0,00	0,00
SA3								-709,38	-600,00	-109,38
<b>Finanzierungstätigkeit</b>										
SU 35								0,00	0,00	0,00
SU 36								0,00	0,00	0,00
SA4								0,00	0,00	0,00
SA5								-709,38	-600,00	-109,38

		MVAG	MVAG	VCQU	Ergebnisrechnung			Finanzierungsrechnung		
		EH	FH		RA 2022	VA 2022	RA - VA	RA 2022	VA 2022	RA - VA
<b>2 Unterricht, Erziehung, Sport und Wissenschaft</b>										
<b>21</b>	<b>Allgemeinbildender Unterricht</b>									
<b>211</b>	<b>Volksschulen</b>									
<b>211000</b>	<b>Volksschulen</b>									
<b>Operative Gebarung</b>										
2/211000+811100	Betriebskostenersatz	2115	3115	14		3.500,00	-3.500,00		3.500,00	-3.500,00
2/211000+813000	Erträge aus der Auflösung von Investitionszuschüssen (Kapitaltransfers)	2127			20,51		20,51			
2/211000+816000	Kostenbeiträge	2114	3114	13	795,11		795,11	795,11		795,11
2/211000+816500	Kostenbeiträge/-ersätze - Vergütung	2114	3114	13	596,52	1.000,00	-403,48	596,52	1.000,00	-403,48
2/211000+829000	Sonstige Einnahmen	2116	3116	18	4.451,50	4.000,00	451,50	4.451,50	4.000,00	451,50
2/211000+863000	Schulumlage	2121	3121	15	10.692,31	9.600,00	1.092,31	10.692,31	9.600,00	1.092,31
2/211000+871000	Beihilfe Land NÖ	2121	3121	33		1.000,00	-1.000,00		1.000,00	-1.000,00
<b>SU 21 / 31</b>	<b>Summe Erträge / Einzahlungen operative Gebarung</b>				<b>16.555,95</b>	<b>19.100,00</b>	<b>-2.544,05</b>	<b>16.535,44</b>	<b>19.100,00</b>	<b>-2.564,56</b>
1/211000-400000	Geringwertige Wirtschaftsgüter	2221	3221	23	395,13	2.000,00	-1.604,87	282,66	2.000,00	-1.717,34
1/211000-400100	Lehrmittel	2221	3221	23	4.359,64	3.500,00	859,64	3.820,64	3.500,00	320,64
1/211000-454000	Reinigungsmittel	2221	3221	23	3.774,69	3.200,00	574,69	3.774,69	3.200,00	574,69
1/211000-456000	Büromaterial	2221	3221	23	216,42	300,00	-83,58	216,42	300,00	-83,58
1/211000-457000	Druckwerke, Gesetzbl., Zeitschriften, Bücherei	2221	3221	23	542,21	500,00	42,21	542,21	500,00	42,21
1/211000-458000	Mittel ärztliche Betreuung u. Gesundheitsvorsorge (Desinfektion)	2221	3221	23	3,80	300,00	-296,20	3,80	300,00	-296,20
1/211000-459000	Sonstige Verbrauchsgüter	2221	3221	23	327,18	300,00	27,18	327,18	300,00	27,18
1/211000-511000	Bezüge Schulwart	2211	3211	20	52.200,11	49.700,00	2.500,11	52.200,11	49.700,00	2.500,11
1/211000-523000	Bezüge Arb. nicht ganzj. Besch.	2211	3211	20	29.939,97	18.200,00	11.739,97	29.939,97	18.200,00	11.739,97
1/211000-580000	DGB.zum Ausgleichsfonds	2212	3212	20	3.127,08	2.500,00	627,08	3.127,08	2.500,00	627,08
1/211000-582000	DGB.Sozialversicherung	2212	3212	20	17.315,20	14.600,00	2.715,20	17.315,20	14.600,00	2.715,20
1/211000-590000	Freiwillige Sozialleistungen	2212	3212	20	400,00	300,00	100,00	400,00	300,00	100,00
1/211000-591000	Dotierung Rückstellungen Abfertigungen	2214			1.591,99	700,00	891,99			
1/211000-592000	Dotierung Rückstellungen Jubiläumszuwendungen	2214			722,17	300,00	422,17			
1/211000-600000	Strom	2222	3222	24	3.453,88	3.500,00	-46,12	3.453,88	3.500,00	-46,12
1/211000-600300	Wärmebezug	2222	3222	24	24.363,32	21.000,00	3.363,32	24.363,32	21.000,00	3.363,32
1/211000-610000	Instandhaltung Grund und Boden	2224	3224	24	380,22	1.500,00	-1.119,78	380,22	1.500,00	-1.119,78
1/211000-613000	Instandhaltung von sonstigen Grundstückseinrichtungen	2224	3224	24		25.000,00	-25.000,00		25.000,00	-25.000,00
1/211000-614000	Instandhaltung Gebäude	2224	3224	24	233,85	200,00	33,85	233,85	200,00	33,85
1/211000-616000	Instandhaltung/Servicevertr. Kopierer, EDV	2224	3224	24	3.019,08	1.700,00	1.319,08	3.019,08	1.700,00	1.319,08

		MVAG			Ergebnisrechnung			Finanzierungsrechnung		
		EH	FH	VCQU	RA 2022	VA 2022	RA - VA	RA 2022	VA 2022	RA - VA
1/211000-618000	Instandhaltung Schuleinrichtung	2224	3224	24	889,47	1.000,00	-110,53	889,47	1.000,00	-110,53
1/211000-630000	Porto	2222	3222	24	43,41	100,00	-56,59	43,41	100,00	-56,59
1/211000-631000	Telekommunikationsdienste	2222	3222	24	562,41	500,00	62,41	554,57	500,00	54,57
1/211000-670000	Versicherungen	2222	3222	24	3.629,34	2.800,00	829,34	3.629,34	2.800,00	829,34
1/211000-680000	Planmäßige Abschreibung	2226			2.266,79	400,00	1.866,79			
1/211000-700100	Miete	2223	3223	24	21.172,08	23.300,00	-2.127,92	21.172,08	23.300,00	-2.127,92
1/211000-705000	Operating Leasing Kopierer	2223	3223	24	1.382,40	1.400,00	-17,60	1.382,40	1.400,00	-17,60
1/211000-710000	Öffentliche Abgaben, ohne Gebühren gemäß FAG	2225	3225	24	1.884,72	1.900,00	-15,28	1.884,72	1.900,00	-15,28
1/211000-711000	Gebühren Benützung Gde.einrichtung/-anlagen gem. FAG (Ausgabe)	2225	3225	24	4.510,04	4.000,00	510,04	4.510,04	4.000,00	510,04
1/211000-720500	Kostenbeiträge/-ersätze - Vergütung	2225	3225	24	10.059,03	1.000,00	9.059,03	10.059,03	1.000,00	9.059,03
1/211000-723000	Repräsentationen	2225	3225	24	143,71	100,00	43,71	51,31	100,00	-48,69
1/211000-728000	Schulkinderuntersuchung	2225	3225	24		1.100,00	-1.100,00		1.100,00	-1.100,00
1/211000-728100	Rundfunkgebühren	2225	3225	24	93,18	100,00	-6,82	93,18	100,00	-6,82
1/211000-728200	Unterrichtsfilm-/Bildstellenbeiträge	2225	3225	24	887,15	900,00	-12,85	887,15	900,00	-12,85
1/211000-729000	Sonstige Ausgaben	2225	3225	24	2.894,59	4.500,00	-1.605,41	2.894,59	4.500,00	-1.605,41
<b>SU 22 / 32</b>	<b>Summe Aufwendungen / Auszahlungen operative Gebarung</b>				<b>196.784,26</b>	<b>192.400,00</b>	<b>4.384,26</b>	<b>191.451,60</b>	<b>191.000,00</b>	<b>451,60</b>
<b>SA 0 / SA 1</b>	<b>(0) Nettoergebnis (21 - 22) / (1) Geldfluss operative Gebarung (31 - 32)</b>				<b>-180.228,31</b>	<b>-173.300,00</b>	<b>-6.928,31</b>	<b>-174.916,16</b>	<b>-171.900,00</b>	<b>-3.016,16</b>
<b>SU 23</b>	<b>Summe Haushaltsrücklagen</b>				<b>0,00</b>	<b>0,00</b>	<b>0,00</b>	<b>0,00</b>	<b>0,00</b>	<b>0,00</b>
<b>SA00</b>	<b>Nettoergebnis nach Zuw./Entn. Haushaltsrücklagen (Saldo 0 +/- SU23)</b>				<b>-180.228,31</b>	<b>-173.300,00</b>	<b>-6.928,31</b>			
<b>Investive Gebarung</b>										
2/211000+303000	Kapitaltransfers von sonstigen Trägern des öffentlichen Rechts und Sozialversicherungsträgern		3331	33				800,00		800,00
<b>SU 33</b>	<b>Summe Einzahlungen investive Gebarung</b>							<b>800,00</b>	<b>0,00</b>	<b>800,00</b>
1/211000-006000	Sonstige Grundstückseinrichtungen		3412	2 40				34.438,64		34.438,64
1/211000-042000	Amts-, Betriebs- und Geschäftsausstattung		3415	2 41				1.476,00		1.476,00
<b>SU 34</b>	<b>Summe Auszahlungen investive Gebarung</b>							<b>35.914,64</b>	<b>0,00</b>	<b>35.914,64</b>
<b>SA2</b>	<b>Saldo (2) Geldfluss aus der Investiven Gebarung (33 - 34)</b>							<b>-35.114,64</b>	<b>0,00</b>	<b>-35.114,64</b>
<b>SA3</b>	<b>Saldo (3) Nettofinanzierungssaldo (Saldo 1 + Saldo 2)</b>							<b>-210.030,80</b>	<b>-171.900,00</b>	<b>-38.130,80</b>
<b>Finanzierungstätigkeit</b>										
<b>SU 35</b>	<b>Summe Einzahlungen aus der Finanzierungstätigkeit</b>							<b>0,00</b>	<b>0,00</b>	<b>0,00</b>
<b>SU 36</b>	<b>Summe Auszahlungen aus der Finanzierungstätigkeit</b>							<b>0,00</b>	<b>0,00</b>	<b>0,00</b>
<b>SA4</b>	<b>Saldo (4) Geldfluss aus der Finanzierungstätigkeit (35 - 36)</b>							<b>0,00</b>	<b>0,00</b>	<b>0,00</b>
<b>SA5</b>	<b>Saldo (5) Geldfluss aus der voranschlagswirksamen Gebarung (Saldo 3 + Saldo 4)</b>							<b>-210.030,80</b>	<b>-171.900,00</b>	<b>-38.130,80</b>

		MVAG	MVAG	VCQU	Ergebnisrechnung			Finanzierungsrechnung		
		EH	FH		RA 2022	VA 2022	RA - VA	RA 2022	VA 2022	RA - VA
<b>212</b>	<b>Hauptschulen</b>									
<b>212000</b>	<b>Hauptschulen</b>									
<b>Operative Gebarung</b>										
2/212000+816000	Personalkostenersätze	2114	3114	13	2.986,40		2.986,40	2.986,40		2.986,40
2/212000+816500	Kostenbeiträge/-ersätze - Vergütung	2114	3114	13	1.742,87	2.000,00	-257,13	1.742,87	2.000,00	-257,13
2/212000+863000	Schulumlage Gemeinde Gresten/Land ua.	2121	3121	15	37.944,68	39.900,00	-1.955,32	37.944,68	39.900,00	-1.955,32
2/212000+871000	Beihilfe Land NÖ	2121	3121	33		2.000,00	-2.000,00		2.000,00	-2.000,00
<b>SU 21 / 31</b>	<b>Summe Erträge / Einzahlungen operative Gebarung</b>				<b>42.673,95</b>	<b>43.900,00</b>	<b>-1.226,05</b>	<b>42.673,95</b>	<b>43.900,00</b>	<b>-1.226,05</b>
1/212000-400000	Geringwertige Wirtschaftsgüter	2221	3221	23	2.158,94	2.000,00	158,94	2.158,94	2.000,00	158,94
1/212000-400100	Lehrmittel	2221	3221	23	3.712,20	3.500,00	212,20	3.645,13	3.500,00	145,13
1/212000-454000	Reinigungsmittel	2221	3221	23	5.105,04	3.000,00	2.105,04	5.105,04	3.000,00	2.105,04
1/212000-456000	Büromaterial	2221	3221	23	610,19	500,00	110,19	610,19	500,00	110,19
1/212000-457000	Druckwerke, Gesetzbl., Zeitschriften, Bücherei	2221	3221	23	962,04	600,00	362,04	962,04	600,00	362,04
1/212000-458000	Mittel ärztliche Betreuung u. Gesundheitsvorsorge (Desinfektion)	2221	3221	23	151,50	300,00	-148,50	151,50	300,00	-148,50
1/212000-459000	Sonstige Verbrauchsgüter	2221	3221	23	1.009,08	900,00	109,08	1.009,08	900,00	109,08
1/212000-511000	Bezüge der Schulwarte	2211	3211	20	44.096,62	46.500,00	-2.403,38	44.096,62	46.500,00	-2.403,38
1/212000-523000	Bezüge Arb. nicht ganzj. Besch.	2211	3211	20	1.776,50	2.000,00	-223,50	1.776,50	2.000,00	-223,50
1/212000-580000	DGB.zum Ausgleichsfonds	2212	3212	20	1.820,70	1.800,00	20,70	1.820,70	1.800,00	20,70
1/212000-582000	DGB.Sozialversicherung	2212	3212	20	10.431,65	9.700,00	731,65	10.431,65	9.700,00	731,65
1/212000-590000	Freiwillige Sozialleistungen	2212	3212	20	280,00	300,00	-20,00	280,00	300,00	-20,00
1/212000-592000	Dotierung Rückstellungen Jubiläumsszuwendungen	2214			377,95	300,00	77,95			
1/212000-600000	Strom	2222	3222	24	10.553,24	5.400,00	5.153,24	10.553,24	5.400,00	5.153,24
1/212000-600300	Wärmebezug	2222	3222	24	21.496,83	21.500,00	-3,17	21.496,83	21.500,00	-3,17
1/212000-610000	Instandhaltung Grund und Boden	2224	3224	24		600,00	-600,00		600,00	-600,00
1/212000-614000	Instandhaltung Gebäude	2224	3224	24	870,40	800,00	70,40	870,40	800,00	70,40
1/212000-616000	Instandhaltung/Servicevertr. Kopierer, EDV	2224	3224	24	9.198,18	4.000,00	5.198,18	9.198,18	4.000,00	5.198,18
1/212000-618000	Instandhaltung Schuleinrichtung, Lehrmittel	2224	3224	24	4.672,88	2.000,00	2.672,88	4.672,88	2.000,00	2.672,88
1/212000-630000	Porto	2222	3222	24	20,20	200,00	-179,80	20,20	200,00	-179,80
1/212000-631000	Telekommunikationsdienste	2222	3222	24	1.041,25	900,00	141,25	1.091,72	900,00	191,72
1/212000-670000	Versicherungen	2222	3222	24	8.675,97	8.600,00	75,97	8.675,97	8.600,00	75,97
1/212000-680000	Planmäßige Abschreibung	2226			17.734,63	11.200,00	6.534,63			
1/212000-700100	Miete	2223	3223	24	142.907,04	157.500,00	-14.592,96	142.907,04	157.500,00	-14.592,96
1/212000-705000	Operating Leasing Kopierer	2223	3223	24	2.347,20	2.400,00	-52,80	2.347,20	2.400,00	-52,80



		MVAG			Ergebnisrechnung			Finanzierungsrechnung		
		EH	FH	VCQU	RA 2022	VA 2022	RA - VA	RA 2022	VA 2022	RA - VA
1/212000-710000	Öffentliche Abgaben, ohne Gebühren gemäß FAG	2225	3225	24	4.510,72	4.500,00	10,72	4.510,72	4.500,00	10,72
1/212000-711000	Gebühren Benützung Gde.einrichtung/-anlagen gem. FAG (Ausgabe)	2225	3225	24	5.282,13	5.500,00	-217,87	5.282,13	5.500,00	-217,87
1/212000-720000	Kostensätze an Immo Schuleinrichtung	2225	3225	24	58.783,75	62.000,00	-3.216,25	58.783,75	62.000,00	-3.216,25
1/212000-720500	Kostenbeiträge/-ersätze - Vergütung	2225	3225	24	1.828,35	1.000,00	828,35	1.828,35	1.000,00	828,35
1/212000-728000	Schulgesundheitsdienst	2225	3225	24	2.541,78	1.600,00	941,78	1.835,73	1.600,00	235,73
1/212000-728100	Rundfunk- und Fernsehgebühren	2225	3225	24	93,91	100,00	-6,09	93,91	100,00	-6,09
1/212000-728200	Unterrichtsfilm-/Bildstellenbeiträge	2225	3225	24	887,15	900,00	-12,85	887,15	900,00	-12,85
1/212000-728300	Entgelte sonstige Leistungen (ua. Fensterreinigung)	2225	3225	24	2.469,29	2.400,00	69,29	2.469,29	2.400,00	69,29
1/212000-729000	Sonstige Ausgaben	2225	3225	24	2.423,93	500,00	1.923,93	2.423,93	500,00	1.923,93
<b>SU 22 / 32</b>	<b>Summe Aufwendungen / Auszahlungen operative Gebarung</b>				<b>370.831,24</b>	<b>365.000,00</b>	<b>5.831,24</b>	<b>351.996,01</b>	<b>353.500,00</b>	<b>-1.503,99</b>
<b>SA 0 / SA 1</b>	<b>(0) Nettoergebnis (21 - 22) / (1) Geldfluss operative Gebarung (31 - 32)</b>				<b>-328.157,29</b>	<b>-321.100,00</b>	<b>-7.057,29</b>	<b>-309.322,06</b>	<b>-309.600,00</b>	<b>277,94</b>
<b>SU 23</b>	<b>Summe Haushaltsrücklagen</b>				<b>0,00</b>	<b>0,00</b>	<b>0,00</b>	<b>0,00</b>	<b>0,00</b>	<b>0,00</b>
<b>SA00</b>	<b>Nettoergebnis nach Zuw./Entn. Haushaltsrücklagen (Saldo 0 +/- SU23)</b>				<b>-328.157,29</b>	<b>-321.100,00</b>	<b>-7.057,29</b>			
<b>Investive Gebarung</b>										
<b>SU 33</b>	<b>Summe Einzahlungen investive Gebarung</b>							<b>0,00</b>	<b>0,00</b>	<b>0,00</b>
1/212000-042000	Amts-, Betriebs- u. Geschäftsausstattung		3415	2 41				29.423,56	15.000,00	14.423,56
<b>SU 34</b>	<b>Summe Auszahlungen investive Gebarung</b>							<b>29.423,56</b>	<b>15.000,00</b>	<b>14.423,56</b>
<b>SA2</b>	<b>Saldo (2) Geldfluss aus der Investiven Gebarung (33 - 34)</b>							<b>-29.423,56</b>	<b>-15.000,00</b>	<b>-14.423,56</b>
<b>SA3</b>	<b>Saldo (3) Nettofinanzierungssaldo (Saldo 1 + Saldo 2)</b>							<b>-338.745,62</b>	<b>-324.600,00</b>	<b>-14.145,62</b>
<b>Finanzierungstätigkeit</b>										
<b>SU 35</b>	<b>Summe Einzahlungen aus der Finanzierungstätigkeit</b>							<b>0,00</b>	<b>0,00</b>	<b>0,00</b>
<b>SU 36</b>	<b>Summe Auszahlungen aus der Finanzierungstätigkeit</b>							<b>0,00</b>	<b>0,00</b>	<b>0,00</b>
<b>SA4</b>	<b>Saldo (4) Geldfluss aus der Finanzierungstätigkeit (35 - 36)</b>							<b>0,00</b>	<b>0,00</b>	<b>0,00</b>
<b>SA5</b>	<b>Saldo (5) Geldfluss aus der voranschlagswirksamen Gebarung (Saldo 3 + Saldo 4)</b>							<b>-338.745,62</b>	<b>-324.600,00</b>	<b>-14.145,62</b>
<b>219</b>	<b>Sonstige Einrichtungen und Maßnahmen</b>									
<b>219000</b>	<b>Sonstige Einrichtungen und Maßnahmen</b>									
<b>Operative Gebarung</b>										
<b>SU 21 / 31</b>	<b>Summe Erträge / Einzahlungen operative Gebarung</b>				<b>0,00</b>	<b>0,00</b>	<b>0,00</b>	<b>0,00</b>	<b>0,00</b>	<b>0,00</b>
1/219000-752000	Schulerhaltungsbeitrag	2231	3231	26	47.515,66	48.700,00	-1.184,34	47.515,66	48.700,00	-1.184,34
1/219000-757000	Unterstützung Schülertransport	2234	3234	27	1.656,00	1.500,00	156,00	1.656,00	1.500,00	156,00
<b>SU 22 / 32</b>	<b>Summe Aufwendungen / Auszahlungen operative Gebarung</b>				<b>49.171,66</b>	<b>50.200,00</b>	<b>-1.028,34</b>	<b>49.171,66</b>	<b>50.200,00</b>	<b>-1.028,34</b>
<b>SA 0 / SA 1</b>	<b>(0) Nettoergebnis (21 - 22) / (1) Geldfluss operative Gebarung (31 - 32)</b>				<b>-49.171,66</b>	<b>-50.200,00</b>	<b>1.028,34</b>	<b>-49.171,66</b>	<b>-50.200,00</b>	<b>1.028,34</b>
<b>SU 23</b>	<b>Summe Haushaltsrücklagen</b>				<b>0,00</b>	<b>0,00</b>	<b>0,00</b>	<b>0,00</b>	<b>0,00</b>	<b>0,00</b>
<b>SA00</b>	<b>Nettoergebnis nach Zuw./Entn. Haushaltsrücklagen (Saldo 0 +/- SU23)</b>				<b>-49.171,66</b>	<b>-50.200,00</b>	<b>1.028,34</b>			

	MVAG	MVAG	VCQU	Ergebnisrechnung			Finanzierungsrechnung			
				EH	FH		RA 2022	VA 2022	RA - VA	RA 2022
<b>Investive Gebarung</b>										
SU 33								0,00	0,00	0,00
SU 34								0,00	0,00	0,00
SA2								0,00	0,00	0,00
SA3								-49.171,66	-50.200,00	1.028,34
<b>Finanzierungstätigkeit</b>										
SU 35								0,00	0,00	0,00
SU 36								0,00	0,00	0,00
SA4								0,00	0,00	0,00
SA5								-49.171,66	-50.200,00	1.028,34
<b>22 Berufsbildender Unterricht; Anstalten der Lehrer- und Erzieherbildung</b>										
<b>220 Berufsbildende Pflichtschulen</b>										
<b>220000 Berufsbildende Pflichtschulen</b>										
<b>Operative Gebarung</b>										
SU 21 / 31								0,00	0,00	0,00
1/220000-751000								74.730,00	75.000,00	-270,00
SU 22 / 32								74.730,00	75.000,00	-270,00
SA 0 / SA 1								-74.730,00	-75.000,00	270,00
SU 23								0,00	0,00	0,00
SA00								-74.730,00	-75.000,00	270,00
<b>Investive Gebarung</b>										
SU 33								0,00	0,00	0,00
SU 34								0,00	0,00	0,00
SA2								0,00	0,00	0,00
SA3								-74.730,00	-75.000,00	270,00
<b>Finanzierungstätigkeit</b>										
SU 35								0,00	0,00	0,00
SU 36								0,00	0,00	0,00
SA4								0,00	0,00	0,00
SA5								-74.730,00	-75.000,00	270,00

		MVAG			Ergebnisrechnung			Finanzierungsrechnung		
		EH	FH	VCQU	RA 2022	VA 2022	RA - VA	RA 2022	VA 2022	RA - VA
<b>24</b>	<b>Vorschulische Erziehung</b>									
<b>240</b>	<b>Kindergärten</b>									
<b>240000</b>	<b>Kindergarten I</b>									
<b>Operative Gebarung</b>										
2/240000+808000	Veräußerung von Essen Kinder/Personal	2116	3116	16	2.248,01	1.400,00	848,01	2.235,62	1.400,00	835,62
2/240000+810000	Elternbeiträge	2114	3114	13	9.595,17	9.000,00	595,17	9.595,17	9.000,00	595,17
2/240000+810100	Nachmittagsbetreuung	2114	3114	13	1.632,81	1.000,00	632,81	1.606,26	1.000,00	606,26
2/240000+816000	Personalkostenersätze	2114	3114	13	2.620,13		2.620,13	2.620,13		2.620,13
2/240000+828000	Ersatz für Beförderung von Kindern	2116	3116	18	11.690,05	6.000,00	5.690,05	11.530,76	6.000,00	5.530,76
2/240000+828100	Rückersätze v. Aufw. - Strom E-Tankstelle	2116	3116	18	1.487,71	500,00	987,71	1.487,71	500,00	987,71
<b>SU 21 / 31</b>	<b>Summe Erträge / Einzahlungen operative Gebarung</b>				<b>29.273,88</b>	<b>17.900,00</b>	<b>11.373,88</b>	<b>29.075,65</b>	<b>17.900,00</b>	<b>11.175,65</b>
1/240000-400000	Geringwertige Wirtschaftsgüter	2221	3221	23	884,10	1.000,00	-115,90	884,10	1.000,00	-115,90
1/240000-400100	Beschäftigungsmaterial	2221	3221	23	7.491,18	9.000,00	-1.508,82	7.594,00	9.000,00	-1.406,00
1/240000-430000	Kosten für Mittagessen - Kainrath	2221	3221	23	2.297,92	1.400,00	897,92	2.297,92	1.400,00	897,92
1/240000-454000	Reinigungsmittel	2221	3221	23	1.155,05	1.000,00	155,05	1.155,05	1.000,00	155,05
1/240000-456000	Büromaterial	2221	3221	23	496,37	300,00	196,37	496,37	300,00	196,37
1/240000-457000	Druckwerke/Ankauf von Büchern	2221	3221	23	340,48	200,00	140,48	340,48	200,00	140,48
1/240000-458000	Mittel ärztliche Betreuung u. Gesundheitsvorsorge (Desinfektion)	2221	3221	23	72,24	200,00	-127,76	72,24	200,00	-127,76
1/240000-459000	Sonstige Verbrauchsgüter	2221	3221	23	519,74	400,00	119,74	528,74	400,00	128,74
1/240000-511000	Bezüge VB./Arbeiter	2211	3211	20	112.609,79	113.300,00	-690,21	112.609,79	113.300,00	-690,21
1/240000-523000	Bezüge Arb. nicht ganzj. Besch.	2211	3211	20	31.572,98	29.800,00	1.772,98	31.572,98	29.800,00	1.772,98
1/240000-580000	DGB.zum Ausgleichsfonds	2212	3212	20	5.485,79	4.900,00	585,79	5.485,79	4.900,00	585,79
1/240000-582000	DGB.Sozialversicherung	2212	3212	20	29.818,63	27.800,00	2.018,63	29.818,63	27.800,00	2.018,63
1/240000-590000	Freiwillige Sozialleistungen	2212	3212	20	725,00	700,00	25,00	725,00	700,00	25,00
1/240000-591000	Dotierung von Rückstellungen für Abfertigungen	2214			795,12	600,00	195,12			
1/240000-592000	Dotierung von Rückstellungen für Jubiläumszuwendungen	2214			324,02	200,00	124,02			
1/240000-600000	Strom	2222	3222	24	3.286,13	2.500,00	786,13	1.833,58	2.500,00	-666,42
1/240000-600300	Wärmebezug	2222	3222	24	6.242,51	6.000,00	242,51	6.242,51	6.000,00	242,51
1/240000-614000	Instandhaltung Gebäude	2224	3224	24	802,31	500,00	302,31	802,31	500,00	302,31
1/240000-616000	Instandhaltung/Servicevertr. Kopierer, EDV	2224	3224	24	1.062,80	700,00	362,80	1.062,80	700,00	362,80
1/240000-618000	Instandhaltung der Einrichtung	2224	3224	24	463,60	600,00	-136,40	463,60	600,00	-136,40
1/240000-619000	Instandhaltung der Sonderanlagen	2224	3224	24	38,22		38,22	38,22		38,22
1/240000-621000	Sonstige Transporte (KG I)	2222	3222	24	18.467,59	15.000,00	3.467,59	18.467,59	15.000,00	3.467,59
1/240000-630000	Porto	2222	3222	24	106,15	100,00	6,15	106,15	100,00	6,15

		MVAG			Ergebnisrechnung			Finanzierungsrechnung		
		EH	FH	VCQU	RA 2022	VA 2022	RA - VA	RA 2022	VA 2022	RA - VA
1/240000-631000	Telekommunikationsdienste	2222	3222	24	387,58	400,00	-12,42	387,58	400,00	-12,42
1/240000-670000	Versicherungen	2222	3222	24	4.121,73	3.800,00	321,73	4.121,73	3.800,00	321,73
1/240000-680000	Planmäßige Abschreibung	2226			16.407,53	14.800,00	1.607,53			
1/240000-683000	Verluste aus dem Abgang von Sachanlagen und immateriellen Vermögenswerten	2226			-532,64		-532,64			
1/240000-700000	Miete u. Betriebskosten	2223	3223	24	72.300,00	80.000,00	-7.700,00	72.300,00	80.000,00	-7.700,00
1/240000-700200	Pachtaufwand	2223	3223	24	1.350,62	1.700,00	-349,38	1.350,62	1.700,00	-349,38
1/240000-705000	Operating Leasing Kopierer	2223	3223	24	676,17	700,00	-23,83	676,17	700,00	-23,83
1/240000-710000	Öffentliche Abgaben, ohne Gebühren gemäß FAG	2225	3225	24	1.599,44	1.600,00	-0,56	1.599,44	1.600,00	-0,56
1/240000-711000	Gebühren Benützung Gde.einrichtung/-anlagen gem. FAG (Ausgabe)	2225	3225	24	4.388,98	3.800,00	588,98	4.388,98	3.800,00	588,98
1/240000-720500	Kostenbeiträge/-ersätze - Vergütung	2225	3225	24	4.762,50	5.000,00	-237,50	4.762,50	5.000,00	-237,50
1/240000-723000	Repräsentationen	2225	3225	24	17,09		17,09	17,09		17,09
1/240000-728000	Entgelte für sonstige Leistungen	2225	3225	24	1.138,71	500,00	638,71	1.138,71	500,00	638,71
<b>SU 22 / 32</b>	<b>Summe Aufwendungen / Auszahlungen operative Gebarung</b>				<b>331.675,43</b>	<b>328.500,00</b>	<b>3.175,43</b>	<b>313.340,67</b>	<b>312.900,00</b>	<b>440,67</b>
<b>SA 0 / SA 1</b>	<b>(0) Nettoergebnis (21 - 22) / (1) Geldfluss operative Gebarung (31 - 32)</b>				<b>-302.401,55</b>	<b>-310.600,00</b>	<b>8.198,45</b>	<b>-284.265,02</b>	<b>-295.000,00</b>	<b>10.734,98</b>
<b>SU 23</b>	<b>Summe Haushaltsrücklagen</b>				<b>0,00</b>	<b>0,00</b>	<b>0,00</b>	<b>0,00</b>	<b>0,00</b>	<b>0,00</b>
<b>SA00</b>	<b>Nettoergebnis nach Zuw./Entn. Haushaltsrücklagen (Saldo 0 +/- SU23)</b>				<b>-302.401,55</b>	<b>-310.600,00</b>	<b>8.198,45</b>			
<b>Investive Gebarung</b>										
<b>SU 33</b>	<b>Summe Einzahlungen investive Gebarung</b>							<b>0,00</b>	<b>0,00</b>	<b>0,00</b>
1/240000-042000	Amts-, Betriebs- und Geschäftsausstattung		3415	2 41				2.742,27		2.742,27
<b>SU 34</b>	<b>Summe Auszahlungen investive Gebarung</b>							<b>2.742,27</b>	<b>0,00</b>	<b>2.742,27</b>
<b>SA2</b>	<b>Saldo (2) Geldfluss aus der Investiven Gebarung (33 - 34)</b>							<b>-2.742,27</b>	<b>0,00</b>	<b>-2.742,27</b>
<b>SA3</b>	<b>Saldo (3) Nettofinanzierungssaldo (Saldo 1 + Saldo 2)</b>							<b>-287.007,29</b>	<b>-295.000,00</b>	<b>7.992,71</b>
<b>Finanzierungstätigkeit</b>										
<b>SU 35</b>	<b>Summe Einzahlungen aus der Finanzierungstätigkeit</b>							<b>0,00</b>	<b>0,00</b>	<b>0,00</b>
<b>SU 36</b>	<b>Summe Auszahlungen aus der Finanzierungstätigkeit</b>							<b>0,00</b>	<b>0,00</b>	<b>0,00</b>
<b>SA4</b>	<b>Saldo (4) Geldfluss aus der Finanzierungstätigkeit (35 - 36)</b>							<b>0,00</b>	<b>0,00</b>	<b>0,00</b>
<b>SA5</b>	<b>Saldo (5) Geldfluss aus der voranschlagswirksamen Gebarung (Saldo 3 + Saldo 4)</b>							<b>-287.007,29</b>	<b>-295.000,00</b>	<b>7.992,71</b>
<b>240100</b>	<b>Kindergarten II, Markt 23</b>									
<b>Operative Gebarung</b>										
2/240100+810000	Elternbeiträge	2114	3114	13	1.761,14	1.900,00	-138,86	1.761,14	1.900,00	-138,86
2/240100+816000	Personalkostenersätze	2114	3114	13	1.013,15		1.013,15	1.013,15		1.013,15
2/240100+828000	Ersatz für Beförderung von Kindern	2116	3116	18	6.173,18	5.500,00	673,18	6.173,18	5.500,00	673,18
<b>SU 21 / 31</b>	<b>Summe Erträge / Einzahlungen operative Gebarung</b>				<b>8.947,47</b>	<b>7.400,00</b>	<b>1.547,47</b>	<b>8.947,47</b>	<b>7.400,00</b>	<b>1.547,47</b>

	MVAG	MVAG	VCQU	Ergebnisrechnung			Finanzierungsrechnung			
				EH	FH		RA 2022	VA 2022	RA - VA	RA 2022
1/240100-400000	Geringwertige Wirtschaftsgüter	2221	3221	23	546,69	500,00	46,69	546,69	500,00	46,69
1/240100-400100	Beschäftigungsmaterial	2221	3221	23	1.802,31	1.900,00	-97,69	1.802,31	1.900,00	-97,69
1/240100-454000	Reinigungsmittel	2221	3221	23	637,41	200,00	437,41	637,41	200,00	437,41
1/240100-456000	Büromaterial	2221	3221	23	93,19	100,00	-6,81	93,19	100,00	-6,81
1/240100-457000	Druckwerke/Ankauf von Büchern	2221	3221	23	139,85	100,00	39,85	139,85	100,00	39,85
1/240100-459000	Sonstige Verbrauchsgüter	2221	3221	23	41,96	100,00	-58,04	41,96	100,00	-58,04
1/240100-511000	Bezüge VB./Arbeiter	2211	3211	20	31.674,42	29.100,00	2.574,42	31.674,42	29.100,00	2.574,42
1/240100-523000	Bezüge Arb. nicht ganzj. Besch.	2211	3211	20	1.048,60	500,00	548,60	1.048,60	500,00	548,60
1/240100-580000	DGB.zum Ausgleichsfonds	2212	3212	20	1.223,61	1.100,00	123,61	1.223,61	1.100,00	123,61
1/240100-582000	DGB.Sozialversicherung	2212	3212	20	6.675,02	6.000,00	675,02	6.675,02	6.000,00	675,02
1/240100-590000	Freiwillige Sozialleistungen	2212	3212	20	120,00	100,00	20,00	120,00	100,00	20,00
1/240100-591000	Dotierung von Rückstellungen für Abfertigungen	2214			1.257,62	500,00	757,62			
1/240100-592000	Dotierung von Rückstellungen für Jubiläumszuwendungen	2214			593,24	300,00	293,24			
1/240100-600000	Strom	2222	3222	24	628,98	800,00	-171,02	628,98	800,00	-171,02
1/240100-614000	Instandhaltung Gebäude	2224	3224	24	26,01	100,00	-73,99	26,01	100,00	-73,99
1/240100-616000	Instandhaltung/Servicevertr. Kopierer, EDV	2224	3224	24	772,80	700,00	72,80	772,80	700,00	72,80
1/240100-618000	Instandhaltung der Einrichtung	2224	3224	24	493,09	200,00	293,09	493,09	200,00	293,09
1/240100-621000	Sonstige Transporte (KG II)	2222	3222	24	19.370,73	15.000,00	4.370,73	19.370,73	15.000,00	4.370,73
1/240100-630000	Porto	2222	3222	24	51,75		51,75	51,75		51,75
1/240100-631000	Telekommunikationsdienste	2222	3222	24	375,79	300,00	75,79	373,99	300,00	73,99
1/240100-670000	Versicherungen	2222	3222	24		100,00	-100,00		100,00	-100,00
1/240100-680000	Planmäßige Abschreibung	2226			469,87		469,87			
1/240100-700000	Miet-/Pachtaufwand	2223	3223	24	10.043,88	10.100,00	-56,12	10.043,88	10.100,00	-56,12
1/240100-700100	Betriebskosten	2223	3223	24	1.921,80	2.200,00	-278,20	1.921,80	2.200,00	-278,20
1/240100-705000	Operating Leasing Kopierer	2223	3223	24	676,17	700,00	-23,83	676,17	700,00	-23,83
1/240100-711000	Gebühren Benützung Gde.einrichtung/-anlagen gem. FAG (Ausgabe)	2225	3225	24		200,00	-200,00		200,00	-200,00
1/240100-720500	Kostenbeiträge/-ersatz - Vergütung	2225	3225	24	356,38	800,00	-443,62	356,38	800,00	-443,62
1/240100-728000	Entgelte sonstige Leistungen	2225	3225	24	180,00	200,00	-20,00	180,00	200,00	-20,00
1/240100-729000	Sonstige Ausgaben	2225	3225	24	19,66		19,66	19,66		19,66
<b>SU 22 / 32</b>	<b>Summe Aufwendungen / Auszahlungen operative Gebarung</b>				<b>81.240,83</b>	<b>71.900,00</b>	<b>9.340,83</b>	<b>78.918,30</b>	<b>71.100,00</b>	<b>7.818,30</b>
<b>SA 0 / SA 1</b>	<b>(0) Nettoergebnis (21 - 22) / (1) Geldfluss operative Gebarung (31 - 32)</b>				<b>-72.293,36</b>	<b>-64.500,00</b>	<b>-7.793,36</b>	<b>-69.970,83</b>	<b>-63.700,00</b>	<b>-6.270,83</b>
<b>SU 23</b>	<b>Summe Haushaltsrücklagen</b>				<b>0,00</b>	<b>0,00</b>	<b>0,00</b>	<b>0,00</b>	<b>0,00</b>	<b>0,00</b>
<b>SA00</b>	<b>Nettoergebnis nach Zuw./Entn. Haushaltsrücklagen (Saldo 0 +/- SU23)</b>				<b>-72.293,36</b>	<b>-64.500,00</b>	<b>-7.793,36</b>			
<b>Investive Gebarung</b>										
<b>SU 33</b>	<b>Summe Einzahlungen investive Gebarung</b>							<b>0,00</b>	<b>0,00</b>	<b>0,00</b>

	MVAG	MVAG	VCQU	Ergebnisrechnung			Finanzierungsrechnung				
				EH	FH	RA 2022	VA 2022	RA - VA	RA 2022	VA 2022	RA - VA
1/240100-042000	Amts-, Betriebs- u. Geschäftsausstattung		3415 2 41					1.736,97		1.736,97	
<b>SU 34</b>	<b>Summe Auszahlungen investive Gebarung</b>							<b>1.736,97</b>	<b>0,00</b>	<b>1.736,97</b>	
<b>SA2</b>	<b>Saldo (2) Geldfluss aus der Investiven Gebarung (33 – 34)</b>							<b>-1.736,97</b>	<b>0,00</b>	<b>-1.736,97</b>	
<b>SA3</b>	<b>Saldo (3) Nettofinanzierungssaldo (Saldo 1 + Saldo 2)</b>							<b>-71.707,80</b>	<b>-63.700,00</b>	<b>-8.007,80</b>	
<b>Finanzierungstätigkeit</b>											
<b>SU 35</b>	<b>Summe Einzahlungen aus der Finanzierungstätigkeit</b>							<b>0,00</b>	<b>0,00</b>	<b>0,00</b>	
<b>SU 36</b>	<b>Summe Auszahlungen aus der Finanzierungstätigkeit</b>							<b>0,00</b>	<b>0,00</b>	<b>0,00</b>	
<b>SA4</b>	<b>Saldo (4) Geldfluss aus der Finanzierungstätigkeit (35 – 36)</b>							<b>0,00</b>	<b>0,00</b>	<b>0,00</b>	
<b>SA5</b>	<b>Saldo (5) Geldfluss aus der voranschlagswirksamen Gebarung (Saldo 3 + Saldo 4)</b>							<b>-71.707,80</b>	<b>-63.700,00</b>	<b>-8.007,80</b>	
<b>25</b>	<b>Außerschulische Jugenderziehung</b>										
<b>259</b>	<b>Sonstige Einrichtungen und Maßnahmen</b>										
<b>259000</b>	<b>Sonstige Einrichtungen und Maßnahmen</b>										
<b>Operative Gebarung</b>											
<b>SU 21 / 31</b>	<b>Summe Erträge / Einzahlungen operative Gebarung</b>					<b>0,00</b>	<b>0,00</b>	<b>0,00</b>	<b>0,00</b>	<b>0,00</b>	
1/259000-757000	Subventionen zur Jugendförderung	2234	3234 27			4.325,00	1.000,00	3.325,00	4.325,00	1.000,00	3.325,00
<b>SU 22 / 32</b>	<b>Summe Aufwendungen / Auszahlungen operative Gebarung</b>					<b>4.325,00</b>	<b>1.000,00</b>	<b>3.325,00</b>	<b>4.325,00</b>	<b>1.000,00</b>	<b>3.325,00</b>
<b>SA 0 / SA 1</b>	<b>(0) Nettoergebnis (21 - 22) / (1) Geldfluss operative Gebarung (31 – 32)</b>					<b>-4.325,00</b>	<b>-1.000,00</b>	<b>-3.325,00</b>	<b>-4.325,00</b>	<b>-1.000,00</b>	<b>-3.325,00</b>
<b>SU 23</b>	<b>Summe Haushaltsrücklagen</b>					<b>0,00</b>	<b>0,00</b>	<b>0,00</b>	<b>0,00</b>	<b>0,00</b>	
<b>SA00</b>	<b>Nettoergebnis nach Zuw./Entn. Haushaltsrücklagen (Saldo 0 +/- SU23)</b>					<b>-4.325,00</b>	<b>-1.000,00</b>	<b>-3.325,00</b>			
<b>Investive Gebarung</b>											
<b>SU 33</b>	<b>Summe Einzahlungen investive Gebarung</b>							<b>0,00</b>	<b>0,00</b>	<b>0,00</b>	
<b>SU 34</b>	<b>Summe Auszahlungen investive Gebarung</b>							<b>0,00</b>	<b>0,00</b>	<b>0,00</b>	
<b>SA2</b>	<b>Saldo (2) Geldfluss aus der Investiven Gebarung (33 – 34)</b>							<b>0,00</b>	<b>0,00</b>	<b>0,00</b>	
<b>SA3</b>	<b>Saldo (3) Nettofinanzierungssaldo (Saldo 1 + Saldo 2)</b>							<b>-4.325,00</b>	<b>-1.000,00</b>	<b>-3.325,00</b>	
<b>Finanzierungstätigkeit</b>											
<b>SU 35</b>	<b>Summe Einzahlungen aus der Finanzierungstätigkeit</b>							<b>0,00</b>	<b>0,00</b>	<b>0,00</b>	
<b>SU 36</b>	<b>Summe Auszahlungen aus der Finanzierungstätigkeit</b>							<b>0,00</b>	<b>0,00</b>	<b>0,00</b>	
<b>SA4</b>	<b>Saldo (4) Geldfluss aus der Finanzierungstätigkeit (35 – 36)</b>							<b>0,00</b>	<b>0,00</b>	<b>0,00</b>	
<b>SA5</b>	<b>Saldo (5) Geldfluss aus der voranschlagswirksamen Gebarung (Saldo 3 + Saldo 4)</b>							<b>-4.325,00</b>	<b>-1.000,00</b>	<b>-3.325,00</b>	

	MVAG	MVAG	VCQU	Ergebnisrechnung			Finanzierungsrechnung				
				EH	FH		RA 2022	VA 2022	RA - VA	RA 2022	VA 2022
<b>26</b>	<b>Sport und außerschulische Leibeserziehung</b>										
<b>262</b>	<b>Sportplätze</b>										
<b>262000</b>	<b>Sportplätze</b>										
<b>Operative Gebarung</b>											
2/262000+813000	Erträge a. d. Auflösung v. Investitionszuschüssen (AFA Kapitaltransfers)		2127			7.272,77		7.272,77			
6/262000+829910	Sonst. Einn. investives Proj. (H.Pot.)	2116	3116	1	18	2.708,85		2.708,85	2.708,85	2.708,85	
2/262000+861000	Transfers von Ländern, Landesfonds und Landeskammern	2121	3121	15		3.014,53	2.500,00	514,53	3.014,53	2.500,00	
<b>SU 21 / 31</b>	<b>Summe Erträge / Einzahlungen operative Gebarung</b>					<b>12.996,15</b>	<b>2.500,00</b>	<b>10.496,15</b>	<b>5.723,38</b>	<b>2.500,00</b>	<b>3.223,38</b>
1/262000-400000	Geringwertige Wirtschaftsgüter (GWG)	2221	3221	23			500,00	-500,00		500,00	-500,00
1/262000-459000	Sonstige Verbrauchsgüter	2221	3221	23		218,27		218,27	218,27		218,27
1/262000-600000	Strom	2222	3222	24			1.800,00	-1.800,00		1.800,00	-1.800,00
1/262000-614000	Instandhaltung des Sporthauses	2224	3224	24		416,83	200,00	216,83	416,83	200,00	216,83
1/262000-650000	Zinsen für Finanzschulden in Euro	2241	3241	25		3.981,83	2.500,00	1.481,83	3.981,83	2.500,00	1.481,83
1/262000-670000	Versicherungen	2222	3222	24		1.830,40	400,00	1.430,40	1.830,40	400,00	1.430,40
1/262000-680000	Planmäßige Abschreibung	2226				31.766,77		31.766,77			
1/262000-700000	Pachtaufwand	2223	3223	24		15.905,78	13.800,00	2.105,78	15.905,78	13.800,00	2.105,78
1/262000-710000	Öffentliche Abgaben (Ausgaben), ohne Gebühren gemäß FAG	2225	3225	24		67,60	600,00	-532,40	67,60	600,00	-532,40
1/262000-711000	Gebühren Benützung Gde.einrichtung/-anlagen gem. FAG (Ausgabe)	2225	3225	24		2.765,34	1.300,00	1.465,34	2.765,34	1.300,00	1.465,34
1/262000-728000	Entgelte sonstige Leistungen	2225	3225	24		7.309,74	1.000,00	6.309,74	7.309,74	1.000,00	6.309,74
1/262000-729910	Sonstige Aufw. - Kompensation investive Proj. (H.Pot.)	2225	3225	24		2.708,85		2.708,85	2.708,85		2.708,85
<b>SU 22 / 32</b>	<b>Summe Aufwendungen / Auszahlungen operative Gebarung</b>					<b>66.971,41</b>	<b>22.100,00</b>	<b>44.871,41</b>	<b>35.204,64</b>	<b>22.100,00</b>	<b>13.104,64</b>
<b>SA 0 / SA 1</b>	<b>(0) Nettoergebnis (21 - 22) / (1) Geldfluss operative Gebarung (31 - 32)</b>					<b>-53.975,26</b>	<b>-19.600,00</b>	<b>-34.375,26</b>	<b>-29.481,26</b>	<b>-19.600,00</b>	<b>-9.881,26</b>
<b>SU 23</b>	<b>Summe Haushaltsrücklagen</b>					<b>0,00</b>	<b>0,00</b>	<b>0,00</b>	<b>0,00</b>	<b>0,00</b>	<b>0,00</b>
<b>SA00</b>	<b>Nettoergebnis nach Zuw./Entn. Haushaltsrücklagen (Saldo 0 +/- SU23)</b>					<b>-53.975,26</b>	<b>-19.600,00</b>	<b>-34.375,26</b>			
<b>Investive Gebarung</b>											
<b>SU 33</b>	<b>Summe Einzahlungen investive Gebarung</b>								<b>0,00</b>	<b>0,00</b>	<b>0,00</b>
1/262000-042000	Amts-, Betriebs- und Geschäftsausstattung		3415	2	41				2.876,79	2.900,00	-23,21
<b>SU 34</b>	<b>Summe Auszahlungen investive Gebarung</b>								<b>2.876,79</b>	<b>2.900,00</b>	<b>-23,21</b>
<b>SA2</b>	<b>Saldo (2) Geldfluss aus der Investiven Gebarung (33 - 34)</b>								<b>-2.876,79</b>	<b>-2.900,00</b>	<b>23,21</b>
<b>SA3</b>	<b>Saldo (3) Nettofinanzierungssaldo (Saldo 1 + Saldo 2)</b>								<b>-32.358,05</b>	<b>-22.500,00</b>	<b>-9.858,05</b>

		MVAG	MVAG	VCQU	Ergebnisrechnung			Finanzierungsrechnung		
		EH	FH		RA 2022	VA 2022	RA - VA	RA 2022	VA 2022	RA - VA
<b>Finanzierungstätigkeit</b>										
6/262000+346000	Darlehensaufnahme/Bank		3514	1 55				420.000,00	423.000,00	-3.000,00
<b>SU 35</b>	<b>Summe Einzahlungen aus der Finanzierungstätigkeit</b>							<b>420.000,00</b>	<b>423.000,00</b>	<b>-3.000,00</b>
5/262000-346000	Rückzlg. Zwischenfinanzierungsdarlehen		3614	1 65				700.000,00	700.000,00	
<b>SU 36</b>	<b>Summe Auszahlungen aus der Finanzierungstätigkeit</b>							<b>700.000,00</b>	<b>700.000,00</b>	<b>0,00</b>
<b>SA4</b>	<b>Saldo (4) Geldfluss aus der Finanzierungstätigkeit (35 – 36)</b>							<b>-280.000,00</b>	<b>-277.000,00</b>	<b>-3.000,00</b>
<b>SA5</b>	<b>Saldo (5) Geldfluss aus der voranschlagswirksamen Gebarung (Saldo 3 + Saldo 4)</b>							<b>-312.358,05</b>	<b>-299.500,00</b>	<b>-12.858,05</b>
<b>262100 Skatepark</b>										
<b>Operative Gebarung</b>										
6/262100+829910	Sonst. Einn. investives Proj. (H.Pot.)	2116	3116	1 18	13.285,80		13.285,80	13.285,80		13.285,80
<b>SU 21 / 31</b>	<b>Summe Erträge / Einzahlungen operative Gebarung</b>				<b>13.285,80</b>	<b>0,00</b>	<b>13.285,80</b>	<b>13.285,80</b>	<b>0,00</b>	<b>13.285,80</b>
1/262100-729910	Sonstige Aufw. - Kompensation investive Proj. (H.Pot.)	2225	3225	24	13.285,80		13.285,80	13.285,80		13.285,80
<b>SU 22 / 32</b>	<b>Summe Aufwendungen / Auszahlungen operative Gebarung</b>				<b>13.285,80</b>	<b>0,00</b>	<b>13.285,80</b>	<b>13.285,80</b>	<b>0,00</b>	<b>13.285,80</b>
<b>SA 0 / SA 1</b>	<b>(0) Nettoergebnis (21 - 22) / (1) Geldfluss operative Gebarung (31 – 32)</b>				<b>0,00</b>	<b>0,00</b>	<b>0,00</b>	<b>0,00</b>	<b>0,00</b>	<b>0,00</b>
<b>SU 23</b>	<b>Summe Haushaltsrücklagen</b>				<b>0,00</b>	<b>0,00</b>	<b>0,00</b>	<b>0,00</b>	<b>0,00</b>	<b>0,00</b>
<b>SA00</b>	<b>Nettoergebnis nach Zuw./Entn. Haushaltsrücklagen (Saldo 0 +/- SU23)</b>				<b>0,00</b>	<b>0,00</b>	<b>0,00</b>			
<b>Investive Gebarung</b>										
<b>SU 33</b>	<b>Summe Einzahlungen investive Gebarung</b>							<b>0,00</b>	<b>0,00</b>	<b>0,00</b>
5/262100-006000	Sonstige Grundstückseinrichtungen		3412	1 40				13.285,80	20.000,00	-6.714,20
<b>SU 34</b>	<b>Summe Auszahlungen investive Gebarung</b>							<b>13.285,80</b>	<b>20.000,00</b>	<b>-6.714,20</b>
<b>SA2</b>	<b>Saldo (2) Geldfluss aus der Investiven Gebarung (33 – 34)</b>							<b>-13.285,80</b>	<b>-20.000,00</b>	<b>6.714,20</b>
<b>SA3</b>	<b>Saldo (3) Nettofinanzierungssaldo (Saldo 1 + Saldo 2)</b>							<b>-13.285,80</b>	<b>-20.000,00</b>	<b>6.714,20</b>
<b>Finanzierungstätigkeit</b>										
<b>SU 35</b>	<b>Summe Einzahlungen aus der Finanzierungstätigkeit</b>							<b>0,00</b>	<b>0,00</b>	<b>0,00</b>
<b>SU 36</b>	<b>Summe Auszahlungen aus der Finanzierungstätigkeit</b>							<b>0,00</b>	<b>0,00</b>	<b>0,00</b>
<b>SA4</b>	<b>Saldo (4) Geldfluss aus der Finanzierungstätigkeit (35 – 36)</b>							<b>0,00</b>	<b>0,00</b>	<b>0,00</b>
<b>SA5</b>	<b>Saldo (5) Geldfluss aus der voranschlagswirksamen Gebarung (Saldo 3 + Saldo 4)</b>							<b>-13.285,80</b>	<b>-20.000,00</b>	<b>6.714,20</b>
<b>264 Eislaufplätze und –hallen</b>										
<b>264000 Eislaufplatz und Stockbahn</b>										
<b>Operative Gebarung</b>										
2/264000+811000	Betriebskostenersatz	2115	3115	14	424,19	500,00	-75,81	424,19	500,00	-75,81
2/264000+861000	Zinsenzuschuss	2121	3121	15	178,50	200,00	-21,50	178,50	200,00	-21,50
<b>SU 21 / 31</b>	<b>Summe Erträge / Einzahlungen operative Gebarung</b>				<b>602,69</b>	<b>700,00</b>	<b>-97,31</b>	<b>602,69</b>	<b>700,00</b>	<b>-97,31</b>
1/264000-600000	Strom	2222	3222	24	1.977,02	2.000,00	-22,98	1.290,00	2.000,00	-710,00
1/264000-614000	Instandhaltung Gebäude	2224	3224	24		500,00	-500,00		500,00	-500,00



		MVAG			Ergebnisrechnung			Finanzierungsrechnung		
		EH	FH	VCQU	RA 2022	VA 2022	RA - VA	RA 2022	VA 2022	RA - VA
1/264000-650000	Kreditzinsen	2241	3241	25	178,50	200,00	-21,50	178,50	200,00	-21,50
1/264000-670000	Versicherungen	2222	3222	24	374,49	500,00	-125,51	374,49	500,00	-125,51
1/264000-680000	Planmäßige Abschreibung	2226			5.425,00	5.400,00	25,00			
1/264000-711000	Gebühren Benützung Gde.einrichtung/-anlagen gem. FAG (Ausgabe)	2225	3225	24	322,96	300,00	22,96	322,96	300,00	22,96
1/264000-728000	Entgelte sonstige Leistungen	2225	3225	24		500,00	-500,00		500,00	-500,00
<b>SU 22 / 32</b>	<b>Summe Aufwendungen / Auszahlungen operative Gebarung</b>				<b>8.277,97</b>	<b>9.400,00</b>	<b>-1.122,03</b>	<b>2.165,95</b>	<b>4.000,00</b>	<b>-1.834,05</b>
<b>SA 0 / SA 1</b>	<b>(0) Nettoergebnis (21 - 22) / (1) Geldfluss operative Gebarung (31 - 32)</b>				<b>-7.675,28</b>	<b>-8.700,00</b>	<b>1.024,72</b>	<b>-1.563,26</b>	<b>-3.300,00</b>	<b>1.736,74</b>
<b>SU 23</b>	<b>Summe Haushaltsrücklagen</b>				<b>0,00</b>	<b>0,00</b>	<b>0,00</b>	<b>0,00</b>	<b>0,00</b>	<b>0,00</b>
<b>SA00</b>	<b>Nettoergebnis nach Zuw./Entn. Haushaltsrücklagen (Saldo 0 +/- SU23)</b>				<b>-7.675,28</b>	<b>-8.700,00</b>	<b>1.024,72</b>			
<b>Investive Gebarung</b>										
<b>SU 33</b>	<b>Summe Einzahlungen investive Gebarung</b>							<b>0,00</b>	<b>0,00</b>	<b>0,00</b>
<b>SU 34</b>	<b>Summe Auszahlungen investive Gebarung</b>							<b>0,00</b>	<b>0,00</b>	<b>0,00</b>
<b>SA2</b>	<b>Saldo (2) Geldfluss aus der Investiven Gebarung (33 - 34)</b>							<b>0,00</b>	<b>0,00</b>	<b>0,00</b>
<b>SA3</b>	<b>Saldo (3) Nettofinanzierungssaldo (Saldo 1 + Saldo 2)</b>							<b>-1.563,26</b>	<b>-3.300,00</b>	<b>1.736,74</b>
<b>Finanzierungstätigkeit</b>										
<b>SU 35</b>	<b>Summe Einzahlungen aus der Finanzierungstätigkeit</b>							<b>0,00</b>	<b>0,00</b>	<b>0,00</b>
1/264000-346000	Tilgung Bankdarlehen		3614	65				4.000,00	4.000,00	
<b>SU 36</b>	<b>Summe Auszahlungen aus der Finanzierungstätigkeit</b>							<b>4.000,00</b>	<b>4.000,00</b>	<b>0,00</b>
<b>SA4</b>	<b>Saldo (4) Geldfluss aus der Finanzierungstätigkeit (35 - 36)</b>							<b>-4.000,00</b>	<b>-4.000,00</b>	<b>0,00</b>
<b>SA5</b>	<b>Saldo (5) Geldfluss aus der voranschlagswirksamen Gebarung (Saldo 3 + Saldo 4)</b>							<b>-5.563,26</b>	<b>-7.300,00</b>	<b>1.736,74</b>
<b>266</b>	<b>Wintersportanlagen</b>									
<b>266000</b>	<b>Wintersportanlage</b>									
<b>Operative Gebarung</b>										
<b>SU 21 / 31</b>	<b>Summe Erträge / Einzahlungen operative Gebarung</b>				<b>0,00</b>	<b>0,00</b>	<b>0,00</b>	<b>0,00</b>	<b>0,00</b>	<b>0,00</b>
1/266000-600000	Strom	2222	3222	24	520,61	800,00	-279,39	654,77	800,00	-145,23
1/266000-614000	Instandhaltung Gebäude	2224	3224	24	117,12	100,00	17,12	117,12	100,00	17,12
1/266000-670000	Versicherungen	2222	3222	24	365,14	300,00	65,14	365,14	300,00	65,14
1/266000-728000	Entgelte sonstige Leistungen	2225	3225	24	18,16		18,16	18,16		18,16
<b>SU 22 / 32</b>	<b>Summe Aufwendungen / Auszahlungen operative Gebarung</b>				<b>1.021,03</b>	<b>1.200,00</b>	<b>-178,97</b>	<b>1.155,19</b>	<b>1.200,00</b>	<b>-44,81</b>
<b>SA 0 / SA 1</b>	<b>(0) Nettoergebnis (21 - 22) / (1) Geldfluss operative Gebarung (31 - 32)</b>				<b>-1.021,03</b>	<b>-1.200,00</b>	<b>178,97</b>	<b>-1.155,19</b>	<b>-1.200,00</b>	<b>44,81</b>
<b>SU 23</b>	<b>Summe Haushaltsrücklagen</b>				<b>0,00</b>	<b>0,00</b>	<b>0,00</b>	<b>0,00</b>	<b>0,00</b>	<b>0,00</b>
<b>SA00</b>	<b>Nettoergebnis nach Zuw./Entn. Haushaltsrücklagen (Saldo 0 +/- SU23)</b>				<b>-1.021,03</b>	<b>-1.200,00</b>	<b>178,97</b>			
<b>Investive Gebarung</b>										
<b>SU 33</b>	<b>Summe Einzahlungen investive Gebarung</b>							<b>0,00</b>	<b>0,00</b>	<b>0,00</b>
<b>SU 34</b>	<b>Summe Auszahlungen investive Gebarung</b>							<b>0,00</b>	<b>0,00</b>	<b>0,00</b>
<b>SA2</b>	<b>Saldo (2) Geldfluss aus der Investiven Gebarung (33 - 34)</b>							<b>0,00</b>	<b>0,00</b>	<b>0,00</b>

		MVAG	MVAG	VCQU	Ergebnisrechnung			Finanzierungsrechnung		
		EH	FH		RA 2022	VA 2022	RA - VA	RA 2022	VA 2022	RA - VA
<b>SA3</b>	<b>Saldo (3) Nettofinanzierungssaldo (Saldo 1 + Saldo 2)</b>							<b>-1.155,19</b>	<b>-1.200,00</b>	<b>44,81</b>
<b>Finanzierungstätigkeit</b>										
<b>SU 35</b>	<b>Summe Einzahlungen aus der Finanzierungstätigkeit</b>							<b>0,00</b>	<b>0,00</b>	<b>0,00</b>
<b>SU 36</b>	<b>Summe Auszahlungen aus der Finanzierungstätigkeit</b>							<b>0,00</b>	<b>0,00</b>	<b>0,00</b>
<b>SA4</b>	<b>Saldo (4) Geldfluss aus der Finanzierungstätigkeit (35 – 36)</b>							<b>0,00</b>	<b>0,00</b>	<b>0,00</b>
<b>SA5</b>	<b>Saldo (5) Geldfluss aus der voranschlagswirksamen Gebarung (Saldo 3 + Saldo 4)</b>							<b>-1.155,19</b>	<b>-1.200,00</b>	<b>44,81</b>
<b>269 Sonstige Einrichtungen und Maßnahmen</b>										
<b>269000 Sonstige Einrichtungen und Maßnahmen</b>										
<b>Operative Gebarung</b>										
<b>SU 21 / 31</b>	<b>Summe Erträge / Einzahlungen operative Gebarung</b>				<b>0,00</b>	<b>0,00</b>	<b>0,00</b>	<b>0,00</b>	<b>0,00</b>	<b>0,00</b>
1/269000-723000	Repräsentationen Pokale	2225	3225	24		200,00	-200,00		200,00	-200,00
1/269000-757000	Subventionen an Sportvereine	2234	3234	27	10.220,00	7.900,00	2.320,00	10.220,00	7.900,00	2.320,00
1/269000-757100	Sonstige Sportförderungen	2234	3234	27	285,67	200,00	85,67	285,67	200,00	85,67
<b>SU 22 / 32</b>	<b>Summe Aufwendungen / Auszahlungen operative Gebarung</b>				<b>10.505,67</b>	<b>8.300,00</b>	<b>2.205,67</b>	<b>10.505,67</b>	<b>8.300,00</b>	<b>2.205,67</b>
<b>SA 0 / SA 1</b>	<b>(0) Nettoergebnis (21 - 22) / (1) Geldfluss operative Gebarung (31 – 32)</b>				<b>-10.505,67</b>	<b>-8.300,00</b>	<b>-2.205,67</b>	<b>-10.505,67</b>	<b>-8.300,00</b>	<b>-2.205,67</b>
<b>SU 23</b>	<b>Summe Haushaltsrücklagen</b>				<b>0,00</b>	<b>0,00</b>	<b>0,00</b>	<b>0,00</b>	<b>0,00</b>	<b>0,00</b>
<b>SA00</b>	<b>Nettoergebnis nach Zuw./Entn. Haushaltsrücklagen (Saldo 0 +/- SU23)</b>				<b>-10.505,67</b>	<b>-8.300,00</b>	<b>-2.205,67</b>			
<b>Investive Gebarung</b>										
<b>SU 33</b>	<b>Summe Einzahlungen investive Gebarung</b>							<b>0,00</b>	<b>0,00</b>	<b>0,00</b>
<b>SU 34</b>	<b>Summe Auszahlungen investive Gebarung</b>							<b>0,00</b>	<b>0,00</b>	<b>0,00</b>
<b>SA2</b>	<b>Saldo (2) Geldfluss aus der Investiven Gebarung (33 – 34)</b>							<b>0,00</b>	<b>0,00</b>	<b>0,00</b>
<b>SA3</b>	<b>Saldo (3) Nettofinanzierungssaldo (Saldo 1 + Saldo 2)</b>							<b>-10.505,67</b>	<b>-8.300,00</b>	<b>-2.205,67</b>
<b>Finanzierungstätigkeit</b>										
<b>SU 35</b>	<b>Summe Einzahlungen aus der Finanzierungstätigkeit</b>							<b>0,00</b>	<b>0,00</b>	<b>0,00</b>
<b>SU 36</b>	<b>Summe Auszahlungen aus der Finanzierungstätigkeit</b>							<b>0,00</b>	<b>0,00</b>	<b>0,00</b>
<b>SA4</b>	<b>Saldo (4) Geldfluss aus der Finanzierungstätigkeit (35 – 36)</b>							<b>0,00</b>	<b>0,00</b>	<b>0,00</b>
<b>SA5</b>	<b>Saldo (5) Geldfluss aus der voranschlagswirksamen Gebarung (Saldo 3 + Saldo 4)</b>							<b>-10.505,67</b>	<b>-8.300,00</b>	<b>-2.205,67</b>
<b>27 Erwachsenenbildung</b>										
<b>273 Volksbüchereien</b>										
<b>273000 Volksbücherei</b>										
<b>Operative Gebarung</b>										
2/273000+810000	Entlehnungsgebühren u. Jahreskarten	2114	3114	13	2.127,40	1.600,00	527,40	2.127,40	1.600,00	527,40
2/273000+813000	Erträge aus der Auflösung von Investitionszuschüssen (Kapitaltransfers)	2127			30,30		30,30			
2/273000+829000	Sonstige Einnahmen	2116	3116	18	68,50	400,00	-331,50	68,50	400,00	-331,50

		MVAG			Ergebnisrechnung			Finanzierungsrechnung		
		EH	FH	VCQU	RA 2022	VA 2022	RA - VA	RA 2022	VA 2022	RA - VA
2/273000+861000	Beihilfe Land NÖ	2121	3121	15	800,00		800,00	800,00		800,00
2/273000+871000	Beihilfe Land NÖ	2121	3121	33		800,00	-800,00		800,00	-800,00
<b>SU 21 / 31</b>	<b>Summe Erträge / Einzahlungen operative Gebarung</b>				<b>3.026,20</b>	<b>2.800,00</b>	<b>226,20</b>	<b>2.995,90</b>	<b>2.800,00</b>	<b>195,90</b>
1/273000-400000	Geringwertige Wirtschaftsgüter	2221	3221	23	74,92	200,00	-125,08	74,92	200,00	-125,08
1/273000-454000	Reinigungsmittel	2221	3221	23	8,87		8,87	8,87		8,87
1/273000-456000	Büromaterial	2221	3221	23	223,14	100,00	123,14	223,14	100,00	123,14
1/273000-457000	Druckwerke/Ankauf von Büchern	2221	3221	23	4.590,11	3.500,00	1.090,11	4.590,11	3.500,00	1.090,11
1/273000-459000	Sonstige Verbrauchsgüter	2221	3221	23	126,66	100,00	26,66	126,66	100,00	26,66
1/273000-600000	Strom	2222	3222	24	2.113,83	1.700,00	413,83	1.755,00	1.700,00	55,00
1/273000-616000	Instandhaltung EDV	2224	3224	24	263,54	200,00	63,54	263,54	200,00	63,54
1/273000-630000	Postdienste	2222	3222	24	67,65		67,65	67,65		67,65
1/273000-631000	Telekommunikationsdienste	2222	3222	24	445,35	500,00	-54,65	445,21	500,00	-54,79
1/273000-670000	Versicherungen	2222	3222	24		100,00	-100,00		100,00	-100,00
1/273000-680000	Planmäßige Abschreibung	2226			1.298,33	100,00	1.198,33			
1/273000-700000	Miete/Betriebskosten	2223	3223	24	5.162,30	5.300,00	-137,70	5.162,30	5.300,00	-137,70
1/273000-711000	Gebühren Benützung Gde.einrichtung/-anlagen gem. FAG (Ausgabe)	2225	3225	24	25,63	100,00	-74,37	25,63	100,00	-74,37
1/273000-720500	Kostenbeiträge/-ersätze - Vergütung	2225	3225	24	5.565,57	1.500,00	4.065,57	5.565,57	1.500,00	4.065,57
1/273000-728000	Entgelte sonstige Leistungen	2225	3225	24	3.160,00	2.300,00	860,00	3.080,00	2.300,00	780,00
1/273000-729000	Sonstige Ausgaben u. Veranstaltungen	2225	3225	24	382,08	1.100,00	-717,92	430,08	1.100,00	-669,92
<b>SU 22 / 32</b>	<b>Summe Aufwendungen / Auszahlungen operative Gebarung</b>				<b>23.507,98</b>	<b>16.800,00</b>	<b>6.707,98</b>	<b>21.818,68</b>	<b>16.700,00</b>	<b>5.118,68</b>
<b>SA 0 / SA 1</b>	<b>(0) Nettoergebnis (21 - 22) / (1) Geldfluss operative Gebarung (31 - 32)</b>				<b>-20.481,78</b>	<b>-14.000,00</b>	<b>-6.481,78</b>	<b>-18.822,78</b>	<b>-13.900,00</b>	<b>-4.922,78</b>
<b>SU 23</b>	<b>Summe Haushaltsrücklagen</b>				<b>0,00</b>	<b>0,00</b>	<b>0,00</b>	<b>0,00</b>	<b>0,00</b>	<b>0,00</b>
<b>SA00</b>	<b>Nettoergebnis nach Zuw./Entn. Haushaltsrücklagen (Saldo 0 +/- SU23)</b>				<b>-20.481,78</b>	<b>-14.000,00</b>	<b>-6.481,78</b>			
<b>Investive Gebarung</b>										
2/273000+301000	Kapitaltransfer Land		3331	33				1.000,00		1.000,00
<b>SU 33</b>	<b>Summe Einzahlungen investive Gebarung</b>							<b>1.000,00</b>	<b>0,00</b>	<b>1.000,00</b>
1/273000-042000	Amts-, Betriebs- und Geschäftsausstattung		3415	2 41				813,28		813,28
<b>SU 34</b>	<b>Summe Auszahlungen investive Gebarung</b>							<b>813,28</b>	<b>0,00</b>	<b>813,28</b>
<b>SA2</b>	<b>Saldo (2) Geldfluss aus der Investiven Gebarung (33 - 34)</b>							<b>186,72</b>	<b>0,00</b>	<b>186,72</b>
<b>SA3</b>	<b>Saldo (3) Nettofinanzierungssaldo (Saldo 1 + Saldo 2)</b>							<b>-18.636,06</b>	<b>-13.900,00</b>	<b>-4.736,06</b>
<b>Finanzierungstätigkeit</b>										
<b>SU 35</b>	<b>Summe Einzahlungen aus der Finanzierungstätigkeit</b>							<b>0,00</b>	<b>0,00</b>	<b>0,00</b>
<b>SU 36</b>	<b>Summe Auszahlungen aus der Finanzierungstätigkeit</b>							<b>0,00</b>	<b>0,00</b>	<b>0,00</b>
<b>SA4</b>	<b>Saldo (4) Geldfluss aus der Finanzierungstätigkeit (35 - 36)</b>							<b>0,00</b>	<b>0,00</b>	<b>0,00</b>
<b>SA5</b>	<b>Saldo (5) Geldfluss aus der voranschlagswirksamen Gebarung (Saldo 3 + Saldo 4)</b>							<b>-18.636,06</b>	<b>-13.900,00</b>	<b>-4.736,06</b>

	MVAG	MVAG	VCQU	Ergebnisrechnung			Finanzierungsrechnung			
				EH	FH		RA 2022	VA 2022	RA - VA	RA 2022
<b>28</b>	<b>Forschung und Wissenschaft</b>									
<b>282</b>	<b>Studienbeihilfen</b>									
<b>282000</b>	<b>Studienbeihilfen</b>									
<b>Operative Gebarung</b>										
<b>SU 21 / 31</b>	<b>Summe Erträge / Einzahlungen operative Gebarung</b>			<b>0,00</b>	<b>0,00</b>	<b>0,00</b>	<b>0,00</b>	<b>0,00</b>	<b>0,00</b>	
1/282000-768000	NÖ Semesterticket	2234	3234	27	2.950,00	4.000,00	-1.050,00	2.950,00	4.000,00	-1.050,00
<b>SU 22 / 32</b>	<b>Summe Aufwendungen / Auszahlungen operative Gebarung</b>			<b>2.950,00</b>	<b>4.000,00</b>	<b>-1.050,00</b>	<b>2.950,00</b>	<b>4.000,00</b>	<b>-1.050,00</b>	
<b>SA 0 / SA 1</b>	<b>(0) Nettoergebnis (21 - 22) / (1) Geldfluss operative Gebarung (31 - 32)</b>			<b>-2.950,00</b>	<b>-4.000,00</b>	<b>1.050,00</b>	<b>-2.950,00</b>	<b>-4.000,00</b>	<b>1.050,00</b>	
<b>SU 23</b>	<b>Summe Haushaltsrücklagen</b>			<b>0,00</b>	<b>0,00</b>	<b>0,00</b>	<b>0,00</b>	<b>0,00</b>	<b>0,00</b>	
<b>SA00</b>	<b>Nettoergebnis nach Zuw./Entn. Haushaltsrücklagen (Saldo 0 +/- SU23)</b>			<b>-2.950,00</b>	<b>-4.000,00</b>	<b>1.050,00</b>				
<b>Investive Gebarung</b>										
<b>SU 33</b>	<b>Summe Einzahlungen investive Gebarung</b>						<b>0,00</b>	<b>0,00</b>	<b>0,00</b>	
<b>SU 34</b>	<b>Summe Auszahlungen investive Gebarung</b>						<b>0,00</b>	<b>0,00</b>	<b>0,00</b>	
<b>SA2</b>	<b>Saldo (2) Geldfluss aus der Investiven Gebarung (33 - 34)</b>						<b>0,00</b>	<b>0,00</b>	<b>0,00</b>	
<b>SA3</b>	<b>Saldo (3) Nettofinanzierungssaldo (Saldo 1 + Saldo 2)</b>						<b>-2.950,00</b>	<b>-4.000,00</b>	<b>1.050,00</b>	
<b>Finanzierungstätigkeit</b>										
<b>SU 35</b>	<b>Summe Einzahlungen aus der Finanzierungstätigkeit</b>						<b>0,00</b>	<b>0,00</b>	<b>0,00</b>	
<b>SU 36</b>	<b>Summe Auszahlungen aus der Finanzierungstätigkeit</b>						<b>0,00</b>	<b>0,00</b>	<b>0,00</b>	
<b>SA4</b>	<b>Saldo (4) Geldfluss aus der Finanzierungstätigkeit (35 - 36)</b>						<b>0,00</b>	<b>0,00</b>	<b>0,00</b>	
<b>SA5</b>	<b>Saldo (5) Geldfluss aus der voranschlagswirksamen Gebarung (Saldo 3 + Saldo 4)</b>						<b>-2.950,00</b>	<b>-4.000,00</b>	<b>1.050,00</b>	

		MVAG	MVAG	VCQU	Ergebnisrechnung			Finanzierungsrechnung		
		EH	FH		RA 2022	VA 2022	RA - VA	RA 2022	VA 2022	RA - VA
<b>3 Kunst, Kultur und Kultus</b>										
<b>32</b>	<b>Musik und darstellende Kunst</b>									
<b>320</b>	<b>Ausbildung in Musik und darstellender Kunst</b>									
<b>320000</b>	<b>Musikschule</b>									
<b>Operative Gebarung</b>										
2/320000+810100	Einnahmen Bläserklasse	2114	3114	13	5.917,00	5.500,00	417,00	5.917,00	5.500,00	417,00
2/320000+810200	Einnahmen Blockflötenklasse	2114	3114	13	4.824,00	3.000,00	1.824,00	4.824,00	3.000,00	1.824,00
2/320000+862000	Schulumlage Musikschulverband	2121	3121	15	5.544,10	5.300,00	244,10	5.544,10	5.300,00	244,10
<b>SU 21 / 31</b>	<b>Summe Erträge / Einzahlungen operative Gebarung</b>				<b>16.285,10</b>	<b>13.800,00</b>	<b>2.485,10</b>	<b>16.285,10</b>	<b>13.800,00</b>	<b>2.485,10</b>
1/320000-400000	GWG - Ankauf Instrumente, Noten	2221	3221	23	29,00		29,00	29,00		29,00
1/320000-600000	Strom	2222	3222	24	383,76	400,00	-16,24	383,76	400,00	-16,24
1/320000-619000	Instandhaltung von Instrumenten	2224	3224	24	774,00	400,00	374,00	774,00	400,00	374,00
1/320000-670000	Versicherungen	2222	3222	24	276,85	300,00	-23,15	276,85	300,00	-23,15
1/320000-680000	Planmäßige Abschreibung	2226			1.979,12	300,00	1.679,12			
1/320000-700000	Betriebskosten	2223	3223	24	2.707,04	2.100,00	607,04	2.707,04	2.100,00	607,04
1/320000-728100	Abrechnung Elternbeiträge / Verkauf	2225	3225	24	7.068,00	5.000,00	2.068,00	7.068,00	5.000,00	2.068,00
1/320000-729000	Sonstige Ausgaben	2225	3225	24	150,14	100,00	50,14	150,14	100,00	50,14
1/320000-752000	Transfers an Gemeinden, Gemeindeverbände, - fonds (Schulumlage)	2231	3231	26	105.939,89	113.800,00	-7.860,11	105.939,89	113.800,00	-7.860,11
1/320000-768000	Stipendien Musikschüler	2234	3234	27	1.901,38	1.500,00	401,38	1.901,38	1.500,00	401,38
<b>SU 22 / 32</b>	<b>Summe Aufwendungen / Auszahlungen operative Gebarung</b>				<b>121.209,18</b>	<b>123.900,00</b>	<b>-2.690,82</b>	<b>119.230,06</b>	<b>123.600,00</b>	<b>-4.369,94</b>
<b>SA 0 / SA 1</b>	<b>(0) Nettoergebnis (21 - 22) / (1) Geldfluss operative Gebarung (31 – 32)</b>				<b>-104.924,08</b>	<b>-110.100,00</b>	<b>5.175,92</b>	<b>-102.944,96</b>	<b>-109.800,00</b>	<b>6.855,04</b>
<b>SU 23</b>	<b>Summe Haushaltsrücklagen</b>				<b>0,00</b>	<b>0,00</b>	<b>0,00</b>	<b>0,00</b>	<b>0,00</b>	<b>0,00</b>
<b>SA00</b>	<b>Nettoergebnis nach Zuw./Entn. Haushaltsrücklagen (Saldo 0 +/- SU23)</b>				<b>-104.924,08</b>	<b>-110.100,00</b>	<b>5.175,92</b>			
<b>Investive Gebarung</b>										
<b>SU 33</b>	<b>Summe Einzahlungen investive Gebarung</b>							<b>0,00</b>	<b>0,00</b>	<b>0,00</b>
1/320000-042000	Amts-, Betriebs- und Geschäftsausstattung (Instrumente)		3415	2 41				1.718,00		1.718,00
<b>SU 34</b>	<b>Summe Auszahlungen investive Gebarung</b>							<b>1.718,00</b>	<b>0,00</b>	<b>1.718,00</b>
<b>SA2</b>	<b>Saldo (2) Geldfluss aus der Investiven Gebarung (33 – 34)</b>							<b>-1.718,00</b>	<b>0,00</b>	<b>-1.718,00</b>
<b>SA3</b>	<b>Saldo (3) Nettofinanzierungssaldo (Saldo 1 + Saldo 2)</b>							<b>-104.662,96</b>	<b>-109.800,00</b>	<b>5.137,04</b>
<b>Finanzierungstätigkeit</b>										
<b>SU 35</b>	<b>Summe Einzahlungen aus der Finanzierungstätigkeit</b>							<b>0,00</b>	<b>0,00</b>	<b>0,00</b>
<b>SU 36</b>	<b>Summe Auszahlungen aus der Finanzierungstätigkeit</b>							<b>0,00</b>	<b>0,00</b>	<b>0,00</b>
<b>SA4</b>	<b>Saldo (4) Geldfluss aus der Finanzierungstätigkeit (35 – 36)</b>							<b>0,00</b>	<b>0,00</b>	<b>0,00</b>

		MVAG MVAG VCQU			Ergebnisrechnung			Finanzierungsrechnung		
		EH	FH		RA 2022	VA 2022	RA - VA	RA 2022	VA 2022	RA - VA
<b>SA5</b>	<b>Saldo (5) Geldfluss aus der voranschlagswirksamen Gebarung (Saldo 3 + Saldo 4)</b>							<b>-104.662,96</b>	<b>-109.800,00</b>	<b>5.137,04</b>
<b>322</b>	<b>Maßnahmen zur Förderung der Musikpflege</b>									
<b>322000</b>	<b>Maßnahmen z. Förderung d. Musikpflege</b>									
	<b>Operative Gebarung</b>									
2/322000+811000	Miete/Betriebskosten Musikverein	2115	3115	14	2.683,94	2.600,00	83,94	5.201,22	2.600,00	2.601,22
2/322000+811100	Baurechtzins	2115	3115	14	621,21		621,21	621,21		621,21
<b>SU 21 / 31</b>	<b>Summe Erträge / Einzahlungen operative Gebarung</b>				<b>3.305,15</b>	<b>2.600,00</b>	<b>705,15</b>	<b>5.822,43</b>	<b>2.600,00</b>	<b>3.222,43</b>
1/322000-600300	Wärmebezug	2222	3222	24	2.707,52	2.600,00	107,52	2.707,52	2.600,00	107,52
1/322000-670000	Versicherungen	2222	3222	24	1.279,98	1.100,00	179,98	1.279,98	1.100,00	179,98
1/322000-700000	Miete Musikheim	2223	3223	24	56.754,48	62.500,00	-5.745,52	56.754,48	62.500,00	-5.745,52
1/322000-710000	Öffentliche Abgaben, ohne Gebühren gemäß FAG (Musikheim)	2225	3225	24	1.023,72	1.000,00	23,72	1.023,72	1.000,00	23,72
1/322000-711000	Gebühren Benützung Gde.einrichtung/-anlagen gem. FAG (Ausgabe)	2225	3225	24	1.988,44	1.700,00	288,44	1.988,44	1.700,00	288,44
1/322000-757000	Lfd. Zuschüsse Musik-/Gesangverein	2234	3234	27	5.500,00	5.500,00		5.500,00	5.500,00	
<b>SU 22 / 32</b>	<b>Summe Aufwendungen / Auszahlungen operative Gebarung</b>				<b>69.254,14</b>	<b>74.400,00</b>	<b>-5.145,86</b>	<b>69.254,14</b>	<b>74.400,00</b>	<b>-5.145,86</b>
<b>SA 0 / SA 1</b>	<b>(0) Nettoergebnis (21 - 22) / (1) Geldfluss operative Gebarung (31 - 32)</b>				<b>-65.948,99</b>	<b>-71.800,00</b>	<b>5.851,01</b>	<b>-63.431,71</b>	<b>-71.800,00</b>	<b>8.368,29</b>
<b>SU 23</b>	<b>Summe Haushaltsrücklagen</b>				<b>0,00</b>	<b>0,00</b>	<b>0,00</b>	<b>0,00</b>	<b>0,00</b>	<b>0,00</b>
<b>SA00</b>	<b>Nettoergebnis nach Zuw./Entn. Haushaltsrücklagen (Saldo 0 +/- SU23)</b>				<b>-65.948,99</b>	<b>-71.800,00</b>	<b>5.851,01</b>			
	<b>Investive Gebarung</b>									
<b>SU 33</b>	<b>Summe Einzahlungen investive Gebarung</b>							<b>0,00</b>	<b>0,00</b>	<b>0,00</b>
<b>SU 34</b>	<b>Summe Auszahlungen investive Gebarung</b>							<b>0,00</b>	<b>0,00</b>	<b>0,00</b>
<b>SA2</b>	<b>Saldo (2) Geldfluss aus der Investiven Gebarung (33 - 34)</b>							<b>0,00</b>	<b>0,00</b>	<b>0,00</b>
<b>SA3</b>	<b>Saldo (3) Nettofinanzierungssaldo (Saldo 1 + Saldo 2)</b>							<b>-63.431,71</b>	<b>-71.800,00</b>	<b>8.368,29</b>
	<b>Finanzierungstätigkeit</b>									
<b>SU 35</b>	<b>Summe Einzahlungen aus der Finanzierungstätigkeit</b>							<b>0,00</b>	<b>0,00</b>	<b>0,00</b>
<b>SU 36</b>	<b>Summe Auszahlungen aus der Finanzierungstätigkeit</b>							<b>0,00</b>	<b>0,00</b>	<b>0,00</b>
<b>SA4</b>	<b>Saldo (4) Geldfluss aus der Finanzierungstätigkeit (35 - 36)</b>							<b>0,00</b>	<b>0,00</b>	<b>0,00</b>
<b>SA5</b>	<b>Saldo (5) Geldfluss aus der voranschlagswirksamen Gebarung (Saldo 3 + Saldo 4)</b>							<b>-63.431,71</b>	<b>-71.800,00</b>	<b>8.368,29</b>
<b>36</b>	<b>Heimatspflege</b>									
<b>361</b>	<b>Nichtwissenschaftliche Archive</b>									
<b>361000</b>	<b>Nichtwissenschaftliche Archive</b>									
	<b>Operative Gebarung</b>									
2/361000+808000	Verkaufserlös Bildbände,Broschüren,Skiz.,Chronik	2116	3116	16	11.582,16	200,00	11.382,16	8.504,90	200,00	8.304,90
<b>SU 21 / 31</b>	<b>Summe Erträge / Einzahlungen operative Gebarung</b>				<b>11.582,16</b>	<b>200,00</b>	<b>11.382,16</b>	<b>8.504,90</b>	<b>200,00</b>	<b>8.304,90</b>

		MVAG			Ergebnisrechnung			Finanzierungsrechnung		
		EH	FH	VCQU	RA 2022	VA 2022	RA - VA	RA 2022	VA 2022	RA - VA
1/361000-400000	Geringwertige Wirtschaftsgüter (GWG Topothek)	2221	3221	23	473,79		473,79	701,79		701,79
1/361000-680000	Planmäßige Abschreibung	2226			359,00		359,00			
1/361000-728000	Entgelte sonstige Leistungen (Topothek)	2225	3225	24	670,28	700,00	-29,72	670,28	700,00	-29,72
1/361000-728100	Entgelte sonstige Leistungen (Druckbeitrag)	2225	3225	24	25.542,49	32.000,00	-6.457,51	25.542,49	32.000,00	-6.457,51
<b>SU 22 / 32</b>	<b>Summe Aufwendungen / Auszahlungen operative Gebarung</b>				<b>27.045,56</b>	<b>32.700,00</b>	<b>-5.654,44</b>	<b>26.914,56</b>	<b>32.700,00</b>	<b>-5.785,44</b>
<b>SA 0 / SA 1</b>	<b>(0) Nettoergebnis (21 - 22) / (1) Geldfluss operative Gebarung (31 - 32)</b>				<b>-15.463,40</b>	<b>-32.500,00</b>	<b>17.036,60</b>	<b>-18.409,66</b>	<b>-32.500,00</b>	<b>14.090,34</b>
<b>SU 23</b>	<b>Summe Haushaltsrücklagen</b>				<b>0,00</b>	<b>0,00</b>	<b>0,00</b>	<b>0,00</b>	<b>0,00</b>	<b>0,00</b>
<b>SA00</b>	<b>Nettoergebnis nach Zuw./Entn. Haushaltsrücklagen (Saldo 0 +/- SU23)</b>				<b>-15.463,40</b>	<b>-32.500,00</b>	<b>17.036,60</b>			
<b>Investive Gebarung</b>										
<b>SU 33</b>	<b>Summe Einzahlungen investive Gebarung</b>							<b>0,00</b>	<b>0,00</b>	<b>0,00</b>
1/361000-042000	Amts-, Betriebs- und Geschäftsausstattung		3415	2 41				359,00		359,00
<b>SU 34</b>	<b>Summe Auszahlungen investive Gebarung</b>							<b>359,00</b>	<b>0,00</b>	<b>359,00</b>
<b>SA2</b>	<b>Saldo (2) Geldfluss aus der Investiven Gebarung (33 - 34)</b>							<b>-359,00</b>	<b>0,00</b>	<b>-359,00</b>
<b>SA3</b>	<b>Saldo (3) Nettofinanzierungssaldo (Saldo 1 + Saldo 2)</b>							<b>-18.768,66</b>	<b>-32.500,00</b>	<b>13.731,34</b>
<b>Finanzierungstätigkeit</b>										
<b>SU 35</b>	<b>Summe Einzahlungen aus der Finanzierungstätigkeit</b>							<b>0,00</b>	<b>0,00</b>	<b>0,00</b>
<b>SU 36</b>	<b>Summe Auszahlungen aus der Finanzierungstätigkeit</b>							<b>0,00</b>	<b>0,00</b>	<b>0,00</b>
<b>SA4</b>	<b>Saldo (4) Geldfluss aus der Finanzierungstätigkeit (35 - 36)</b>							<b>0,00</b>	<b>0,00</b>	<b>0,00</b>
<b>SA5</b>	<b>Saldo (5) Geldfluss aus der voranschlagswirksamen Gebarung (Saldo 3 + Saldo 4)</b>							<b>-18.768,66</b>	<b>-32.500,00</b>	<b>13.731,34</b>
<b>363</b>	<b>Altstadterhaltung und Ortsbildpflege</b>									
<b>363000</b>	<b>Altstadterhaltung und Ortsbildpflege</b>									
<b>Operative Gebarung</b>										
<b>SU 21 / 31</b>	<b>Summe Erträge / Einzahlungen operative Gebarung</b>				<b>0,00</b>	<b>0,00</b>	<b>0,00</b>	<b>0,00</b>	<b>0,00</b>	<b>0,00</b>
1/363000-614000	Renovierung Kapellen, Statuen	2224	3224	24	588,07	500,00	88,07	588,07	500,00	88,07
1/363000-680000	Planmäßige Abschreibung	2226			77,03	100,00	-22,97			
<b>SU 22 / 32</b>	<b>Summe Aufwendungen / Auszahlungen operative Gebarung</b>				<b>665,10</b>	<b>600,00</b>	<b>65,10</b>	<b>588,07</b>	<b>500,00</b>	<b>88,07</b>
<b>SA 0 / SA 1</b>	<b>(0) Nettoergebnis (21 - 22) / (1) Geldfluss operative Gebarung (31 - 32)</b>				<b>-665,10</b>	<b>-600,00</b>	<b>-65,10</b>	<b>-588,07</b>	<b>-500,00</b>	<b>-88,07</b>
<b>SU 23</b>	<b>Summe Haushaltsrücklagen</b>				<b>0,00</b>	<b>0,00</b>	<b>0,00</b>	<b>0,00</b>	<b>0,00</b>	<b>0,00</b>
<b>SA00</b>	<b>Nettoergebnis nach Zuw./Entn. Haushaltsrücklagen (Saldo 0 +/- SU23)</b>				<b>-665,10</b>	<b>-600,00</b>	<b>-65,10</b>			
<b>Investive Gebarung</b>										
<b>SU 33</b>	<b>Summe Einzahlungen investive Gebarung</b>							<b>0,00</b>	<b>0,00</b>	<b>0,00</b>
<b>SU 34</b>	<b>Summe Auszahlungen investive Gebarung</b>							<b>0,00</b>	<b>0,00</b>	<b>0,00</b>
<b>SA2</b>	<b>Saldo (2) Geldfluss aus der Investiven Gebarung (33 - 34)</b>							<b>0,00</b>	<b>0,00</b>	<b>0,00</b>
<b>SA3</b>	<b>Saldo (3) Nettofinanzierungssaldo (Saldo 1 + Saldo 2)</b>							<b>-588,07</b>	<b>-500,00</b>	<b>-88,07</b>

		MVAG	MVAG	VCQU	Ergebnisrechnung			Finanzierungsrechnung		
		EH	FH		RA 2022	VA 2022	RA - VA	RA 2022	VA 2022	RA - VA
<b>Finanzierungstätigkeit</b>										
SU 35	Summe Einzahlungen aus der Finanzierungstätigkeit							0,00	0,00	0,00
SU 36	Summe Auszahlungen aus der Finanzierungstätigkeit							0,00	0,00	0,00
SA4	Saldo (4) Geldfluss aus der Finanzierungstätigkeit (35 – 36)							0,00	0,00	0,00
SA5	Saldo (5) Geldfluss aus der voranschlagswirksamen Gebarung (Saldo 3 + Saldo 4)							-588,07	-500,00	-88,07
<b>369 Sonstige Einrichtungen und Maßnahmen</b>										
<b>369000 Sonstige Einrichtungen und Maßnahmen</b>										
<b>Operative Gebarung</b>										
SU 21 / 31	Summe Erträge / Einzahlungen operative Gebarung				0,00	0,00	0,00	0,00	0,00	0,00
1/369000-720500	Kostenbeiträge/-ersätze - Vergütung	2225	3225	24	4.297,30	6.000,00	-1.702,70	4.297,30	6.000,00	-1.702,70
1/369000-726000	Mitgliedsbeitrag NÖ Eisenstraße	2225	3225	24	5.374,50	5.400,00	-25,50	5.374,50	5.400,00	-25,50
1/369000-729000	Brauchtumpflege	2225	3225	24	3.574,22	4.000,00	-425,78	3.574,22	4.000,00	-425,78
1/369000-757000	Subventionen an Heimatvereine	2234	3234	27	800,00	1.000,00	-200,00	800,00	1.000,00	-200,00
SU 22 / 32	Summe Aufwendungen / Auszahlungen operative Gebarung				14.046,02	16.400,00	-2.353,98	14.046,02	16.400,00	-2.353,98
SA 0 / SA 1	(0) Nettoergebnis (21 - 22) / (1) Geldfluss operative Gebarung (31 – 32)				-14.046,02	-16.400,00	2.353,98	-14.046,02	-16.400,00	2.353,98
SU 23	Summe Haushaltsrücklagen				0,00	0,00	0,00	0,00	0,00	0,00
SA00	Nettoergebnis nach Zuw./Entn. Haushaltsrücklagen (Saldo 0 +/- SU23)				-14.046,02	-16.400,00	2.353,98			
<b>Investive Gebarung</b>										
SU 33	Summe Einzahlungen investive Gebarung							0,00	0,00	0,00
SU 34	Summe Auszahlungen investive Gebarung							0,00	0,00	0,00
SA2	Saldo (2) Geldfluss aus der Investiven Gebarung (33 – 34)							0,00	0,00	0,00
SA3	Saldo (3) Nettofinanzierungssaldo (Saldo 1 + Saldo 2)							-14.046,02	-16.400,00	2.353,98
<b>Finanzierungstätigkeit</b>										
SU 35	Summe Einzahlungen aus der Finanzierungstätigkeit							0,00	0,00	0,00
SU 36	Summe Auszahlungen aus der Finanzierungstätigkeit							0,00	0,00	0,00
SA4	Saldo (4) Geldfluss aus der Finanzierungstätigkeit (35 – 36)							0,00	0,00	0,00
SA5	Saldo (5) Geldfluss aus der voranschlagswirksamen Gebarung (Saldo 3 + Saldo 4)							-14.046,02	-16.400,00	2.353,98
<b>38 Sonstige Kulturpflege</b>										
<b>380 Einrichtungen der Kulturpflege</b>										
<b>380000 Fahrgruber Hammer</b>										
<b>Operative Gebarung</b>										
2/380000+810000	Schmiedevorfürhungen u. Eintritte	2114	3114	13	5.596,00	4.000,00	1.596,00	5.596,00	4.000,00	1.596,00
2/380000+810100	Schmiedekurse	2114	3114	13	46.500,00	25.000,00	21.500,00	46.070,00	25.000,00	21.070,00
2/380000+829000	Sonst. Einnahmen	2116	3116	18	1.453,80	500,00	953,80	1.453,80	500,00	953,80



		MVAG			Ergebnisrechnung			Finanzierungsrechnung		
		EH	FH	VCQU	RA 2022	VA 2022	RA - VA	RA 2022	VA 2022	RA - VA
2/380000+829100	Sonst. Einnahmen - OeMAG	2116	3116	18	11.278,67	1.100,00	10.178,67	11.278,67	1.100,00	10.178,67
<b>SU 21 / 31</b>	<b>Summe Erträge / Einzahlungen operative Gebarung</b>				<b>64.828,47</b>	<b>30.600,00</b>	<b>34.228,47</b>	<b>64.398,47</b>	<b>30.600,00</b>	<b>33.798,47</b>
1/380000-400000	Geringwertige Wirtschaftsgüter	2221	3221	23	50,56	400,00	-349,44	50,56	400,00	-349,44
1/380000-420000	Material für Kurse	2221	3221	23	7.589,68	4.000,00	3.589,68	7.589,68	4.000,00	3.589,68
1/380000-459000	Sonstige Verbrauchsgüter	2221	3221	23	157,94	100,00	57,94	157,94	100,00	57,94
1/380000-600000	Strom	2222	3222	24	776,42	1.600,00	-823,58	776,42	1.600,00	-823,58
1/380000-614000	Instandhaltung Gebäude	2224	3224	24	274,11	500,00	-225,89	274,11	500,00	-225,89
1/380000-618000	Instandhaltung Einrichtung	2224	3224	24	404,43	200,00	204,43	404,43	200,00	204,43
1/380000-670000	Versicherungen	2222	3222	24	326,52	400,00	-73,48	326,52	400,00	-73,48
1/380000-680000	Planmäßige Abschreibung	2226			186,98	200,00	-13,02			
1/380000-700000	Pachtaufwand	2223	3223	24	58,14	100,00	-41,86	58,14	100,00	-41,86
1/380000-711000	Gebühren Benützung Gde.einrichtung/-anlagen gem. FAG (Ausgabe)	2225	3225	24	64,80	100,00	-35,20	64,80	100,00	-35,20
1/380000-720500	Kostenbeiträge/-ersätze - Vergütung	2225	3225	24	3.579,72	2.000,00	1.579,72	3.579,72	2.000,00	1.579,72
1/380000-726000	Mitgliedsbeiträge	2225	3225	24	50,00	100,00	-50,00	50,00	100,00	-50,00
1/380000-728000	Kosten Schmiedevorfürungen	2225	3225	24	3.451,40	2.000,00	1.451,40	3.451,40	2.000,00	1.451,40
1/380000-728100	Kosten Schmiedekurse	2225	3225	24	22.215,60	15.000,00	7.215,60	22.215,60	15.000,00	7.215,60
1/380000-728200	Entgelte für sonstige Leistungen	2225	3225	24	639,00		639,00	639,00		639,00
<b>SU 22 / 32</b>	<b>Summe Aufwendungen / Auszahlungen operative Gebarung</b>				<b>39.825,30</b>	<b>26.700,00</b>	<b>13.125,30</b>	<b>39.638,32</b>	<b>26.500,00</b>	<b>13.138,32</b>
<b>SA 0 / SA 1</b>	<b>(0) Nettoergebnis (21 - 22) / (1) Geldfluss operative Gebarung (31 - 32)</b>				<b>25.003,17</b>	<b>3.900,00</b>	<b>21.103,17</b>	<b>24.760,15</b>	<b>4.100,00</b>	<b>20.660,15</b>
<b>SU 23</b>	<b>Summe Haushaltsrücklagen</b>				<b>0,00</b>	<b>0,00</b>	<b>0,00</b>	<b>0,00</b>	<b>0,00</b>	<b>0,00</b>
<b>SA00</b>	<b>Nettoergebnis nach Zuw./Entn. Haushaltsrücklagen (Saldo 0 +/- SU23)</b>				<b>25.003,17</b>	<b>3.900,00</b>	<b>21.103,17</b>			
<b>Investive Gebarung</b>										
<b>SU 33</b>	<b>Summe Einzahlungen investive Gebarung</b>							<b>0,00</b>	<b>0,00</b>	<b>0,00</b>
<b>SU 34</b>	<b>Summe Auszahlungen investive Gebarung</b>							<b>0,00</b>	<b>0,00</b>	<b>0,00</b>
<b>SA2</b>	<b>Saldo (2) Geldfluss aus der Investiven Gebarung (33 - 34)</b>							<b>0,00</b>	<b>0,00</b>	<b>0,00</b>
<b>SA3</b>	<b>Saldo (3) Nettofinanzierungssaldo (Saldo 1 + Saldo 2)</b>							<b>24.760,15</b>	<b>4.100,00</b>	<b>20.660,15</b>
<b>Finanzierungstätigkeit</b>										
<b>SU 35</b>	<b>Summe Einzahlungen aus der Finanzierungstätigkeit</b>							<b>0,00</b>	<b>0,00</b>	<b>0,00</b>
<b>SU 36</b>	<b>Summe Auszahlungen aus der Finanzierungstätigkeit</b>							<b>0,00</b>	<b>0,00</b>	<b>0,00</b>
<b>SA4</b>	<b>Saldo (4) Geldfluss aus der Finanzierungstätigkeit (35 - 36)</b>							<b>0,00</b>	<b>0,00</b>	<b>0,00</b>
<b>SA5</b>	<b>Saldo (5) Geldfluss aus der voranschlagswirksamen Gebarung (Saldo 3 + Saldo 4)</b>							<b>24.760,15</b>	<b>4.100,00</b>	<b>20.660,15</b>
<b>380100</b>	<b>Schmiedemeile</b>									
<b>Operative Gebarung</b>										
2/380100+811000	Miet- und Pachtertrag	2115	3115	14	318,77		318,77	318,77		318,77
2/380100+829000	Sonst. Einnahmen	2116	3116	18	197,16	100,00	97,16	197,16	100,00	97,16
<b>SU 21 / 31</b>	<b>Summe Erträge / Einzahlungen operative Gebarung</b>				<b>515,93</b>	<b>100,00</b>	<b>415,93</b>	<b>515,93</b>	<b>100,00</b>	<b>415,93</b>

		MVAG			Ergebnisrechnung			Finanzierungsrechnung		
		EH	FH	VCQU	RA 2022	VA 2022	RA - VA	RA 2022	VA 2022	RA - VA
1/380100-400000	Geringwertige Wirtschaftsgüter (GWG)	2221	3221	23	817,05		817,05	817,05		817,05
1/380100-600000	Strom	2222	3222	24	368,73	600,00	-231,27	368,73	600,00	-231,27
1/380100-619000	Instandhaltung der Schmiedemeile	2224	3224	24	7.936,51	3.500,00	4.436,51	7.936,51	3.500,00	4.436,51
1/380100-700000	Miet-/Pachtaufwand	2223	3223	24	441,44	100,00	341,44	441,44	100,00	341,44
1/380100-720500	Kostenbeiträge/-ersätze - Vergütung	2225	3225	24	19.978,80	5.000,00	14.978,80	19.978,80	5.000,00	14.978,80
1/380100-728000	Entgelte sonstige Leistungen	2225	3225	24	7,29	100,00	-92,71	7,29	100,00	-92,71
<b>SU 22 / 32</b>	<b>Summe Aufwendungen / Auszahlungen operative Gebarung</b>				<b>29.549,82</b>	<b>9.300,00</b>	<b>20.249,82</b>	<b>29.549,82</b>	<b>9.300,00</b>	<b>20.249,82</b>
<b>SA 0 / SA 1</b>	<b>(0) Nettoergebnis (21 - 22) / (1) Geldfluss operative Gebarung (31 - 32)</b>				<b>-29.033,89</b>	<b>-9.200,00</b>	<b>-19.833,89</b>	<b>-29.033,89</b>	<b>-9.200,00</b>	<b>-19.833,89</b>
<b>SU 23</b>	<b>Summe Haushaltsrücklagen</b>				<b>0,00</b>	<b>0,00</b>	<b>0,00</b>	<b>0,00</b>	<b>0,00</b>	<b>0,00</b>
<b>SA00</b>	<b>Nettoergebnis nach Zuw./Entn. Haushaltsrücklagen (Saldo 0 +/- SU23)</b>				<b>-29.033,89</b>	<b>-9.200,00</b>	<b>-19.833,89</b>			
<b>Investive Gebarung</b>										
<b>SU 33</b>	<b>Summe Einzahlungen investive Gebarung</b>							<b>0,00</b>	<b>0,00</b>	<b>0,00</b>
<b>SU 34</b>	<b>Summe Auszahlungen investive Gebarung</b>							<b>0,00</b>	<b>0,00</b>	<b>0,00</b>
<b>SA2</b>	<b>Saldo (2) Geldfluss aus der Investiven Gebarung (33 - 34)</b>							<b>0,00</b>	<b>0,00</b>	<b>0,00</b>
<b>SA3</b>	<b>Saldo (3) Nettofinanzierungssaldo (Saldo 1 + Saldo 2)</b>							<b>-29.033,89</b>	<b>-9.200,00</b>	<b>-19.833,89</b>
<b>Finanzierungstätigkeit</b>										
<b>SU 35</b>	<b>Summe Einzahlungen aus der Finanzierungstätigkeit</b>							<b>0,00</b>	<b>0,00</b>	<b>0,00</b>
<b>SU 36</b>	<b>Summe Auszahlungen aus der Finanzierungstätigkeit</b>							<b>0,00</b>	<b>0,00</b>	<b>0,00</b>
<b>SA4</b>	<b>Saldo (4) Geldfluss aus der Finanzierungstätigkeit (35 - 36)</b>							<b>0,00</b>	<b>0,00</b>	<b>0,00</b>
<b>SA5</b>	<b>Saldo (5) Geldfluss aus der voranschlagswirksamen Gebarung (Saldo 3 + Saldo 4)</b>							<b>-29.033,89</b>	<b>-9.200,00</b>	<b>-19.833,89</b>
<b>381</b>	<b>Maßnahmen der Kulturpflege</b>									
<b>381000</b>	<b>Maßnahmen der Kulturpflege</b>									
<b>Operative Gebarung</b>										
2/381000+811000	Vermietung Bühne, Beamer, Lautsprecher	2115	3115	14		100,00	-100,00		100,00	-100,00
2/381000+813000	Erträge a. d. Auflösung v. Investitionszuschüssen (AFA Kapitaltransfers)	2127			118,90	100,00	18,90			
2/381000+829000	Sonst. Einnahmen - Standgebühr Schmiedeweihnacht	2116	3116	18	33.979,34	33.000,00	979,34	33.941,01	33.000,00	941,01
2/381000+829100	Sonst. Einnahmen - Feste u. Heimattage	2116	3116	18	3.565,82	4.500,00	-934,18	3.565,82	4.500,00	-934,18
2/381000+829200	Sonst. Einnahmen - Ferraculumfest	2116	3116	18	1.809,17	1.000,00	809,17	1.809,17	1.000,00	809,17
2/381000+861000	Landesförderung	2121	3121	15		12.000,00	-12.000,00		12.000,00	-12.000,00
<b>SU 21 / 31</b>	<b>Summe Erträge / Einzahlungen operative Gebarung</b>				<b>39.473,23</b>	<b>50.700,00</b>	<b>-11.226,77</b>	<b>39.316,00</b>	<b>50.600,00</b>	<b>-11.284,00</b>
1/381000-680000	Planmäßige Abschreibung	2226			2.094,14	300,00	1.794,14			
1/381000-720500	Kostenbeiträge/-ersätze - Vergütung (Feste)	2225	3225	24	53.902,24		53.902,24	53.902,24		53.902,24
1/381000-729100	Feste, Veranstaltungen	2225	3225	24	22.096,21	35.000,00	-12.903,79	21.990,98	35.000,00	-13.009,02

		MVAG			Ergebnisrechnung			Finanzierungsrechnung		
		EH	FH	VCQU	RA 2022	VA 2022	RA - VA	RA 2022	VA 2022	RA - VA
1/381000-729200	Ferraculumfest	2225	3225	24	11.047,20	25.000,00	-13.952,80	11.047,20	25.000,00	-13.952,80
1/381000-729300	Schmiedeweihnachtsmarkt	2225	3225	24	17.675,61	50.000,00	-32.324,39	15.564,98	50.000,00	-34.435,02
<b>SU 22 / 32</b>	<b>Summe Aufwendungen / Auszahlungen operative Gebarung</b>				<b>106.815,40</b>	<b>110.300,00</b>	<b>-3.484,60</b>	<b>102.505,40</b>	<b>110.000,00</b>	<b>-7.494,60</b>
<b>SA 0 / SA 1</b>	<b>(0) Nettoergebnis (21 - 22) / (1) Geldfluss operative Gebarung (31 - 32)</b>				<b>-67.342,17</b>	<b>-59.600,00</b>	<b>-7.742,17</b>	<b>-63.189,40</b>	<b>-59.400,00</b>	<b>-3.789,40</b>
<b>SU 23</b>	<b>Summe Haushaltsrücklagen</b>				<b>0,00</b>	<b>0,00</b>	<b>0,00</b>	<b>0,00</b>	<b>0,00</b>	<b>0,00</b>
<b>SA00</b>	<b>Nettoergebnis nach Zuw./Entn. Haushaltsrücklagen (Saldo 0 +/- SU23)</b>				<b>-67.342,17</b>	<b>-59.600,00</b>	<b>-7.742,17</b>			
<b>Investive Gebarung</b>										
<b>SU 33</b>	<b>Summe Einzahlungen investive Gebarung</b>							<b>0,00</b>	<b>0,00</b>	<b>0,00</b>
1/381000-042000	Skulpturen		3415	2 41				20.501,79		20.501,79
<b>SU 34</b>	<b>Summe Auszahlungen investive Gebarung</b>							<b>20.501,79</b>	<b>0,00</b>	<b>20.501,79</b>
<b>SA2</b>	<b>Saldo (2) Geldfluss aus der Investiven Gebarung (33 - 34)</b>							<b>-20.501,79</b>	<b>0,00</b>	<b>-20.501,79</b>
<b>SA3</b>	<b>Saldo (3) Nettofinanzierungssaldo (Saldo 1 + Saldo 2)</b>							<b>-83.691,19</b>	<b>-59.400,00</b>	<b>-24.291,19</b>
<b>Finanzierungstätigkeit</b>										
<b>SU 35</b>	<b>Summe Einzahlungen aus der Finanzierungstätigkeit</b>							<b>0,00</b>	<b>0,00</b>	<b>0,00</b>
<b>SU 36</b>	<b>Summe Auszahlungen aus der Finanzierungstätigkeit</b>							<b>0,00</b>	<b>0,00</b>	<b>0,00</b>
<b>SA4</b>	<b>Saldo (4) Geldfluss aus der Finanzierungstätigkeit (35 - 36)</b>							<b>0,00</b>	<b>0,00</b>	<b>0,00</b>
<b>SA5</b>	<b>Saldo (5) Geldfluss aus der voranschlagswirksamen Gebarung (Saldo 3 + Saldo 4)</b>							<b>-83.691,19</b>	<b>-59.400,00</b>	<b>-24.291,19</b>
<b>39</b>	<b>Kultus</b>									
<b>390</b>	<b>Kirchliche Angelegenheiten</b>									
<b>390000</b>	<b>Kirchliche Angelegenheiten</b>									
<b>Operative Gebarung</b>										
<b>SU 21 / 31</b>	<b>Summe Erträge / Einzahlungen operative Gebarung</b>				<b>0,00</b>	<b>0,00</b>	<b>0,00</b>	<b>0,00</b>	<b>0,00</b>	<b>0,00</b>
1/390000-600000	Strom Kirche, Friedhofskapelle, Kreuz	2222	3222	24	4.120,99	2.300,00	1.820,99	4.120,99	2.300,00	1.820,99
1/390000-610000	Pflege Friedhofsanlage, Kirchenbeet	2224	3224	24	80,68	1.500,00	-1.419,32	80,68	1.500,00	-1.419,32
1/390000-720500	Kostenbeiträge/-ersätze - Vergütung	2225	3225	24	954,93	100,00	854,93	954,93	100,00	854,93
1/390000-728000	Entgelte sonstige Leistungen	2225	3225	24	765,88	100,00	665,88	836,20	100,00	736,20
<b>SU 22 / 32</b>	<b>Summe Aufwendungen / Auszahlungen operative Gebarung</b>				<b>5.922,48</b>	<b>4.000,00</b>	<b>1.922,48</b>	<b>5.992,80</b>	<b>4.000,00</b>	<b>1.992,80</b>
<b>SA 0 / SA 1</b>	<b>(0) Nettoergebnis (21 - 22) / (1) Geldfluss operative Gebarung (31 - 32)</b>				<b>-5.922,48</b>	<b>-4.000,00</b>	<b>-1.922,48</b>	<b>-5.992,80</b>	<b>-4.000,00</b>	<b>-1.992,80</b>
<b>SU 23</b>	<b>Summe Haushaltsrücklagen</b>				<b>0,00</b>	<b>0,00</b>	<b>0,00</b>	<b>0,00</b>	<b>0,00</b>	<b>0,00</b>
<b>SA00</b>	<b>Nettoergebnis nach Zuw./Entn. Haushaltsrücklagen (Saldo 0 +/- SU23)</b>				<b>-5.922,48</b>	<b>-4.000,00</b>	<b>-1.922,48</b>			
<b>Investive Gebarung</b>										
<b>SU 33</b>	<b>Summe Einzahlungen investive Gebarung</b>							<b>0,00</b>	<b>0,00</b>	<b>0,00</b>
<b>SU 34</b>	<b>Summe Auszahlungen investive Gebarung</b>							<b>0,00</b>	<b>0,00</b>	<b>0,00</b>
<b>SA2</b>	<b>Saldo (2) Geldfluss aus der Investiven Gebarung (33 - 34)</b>							<b>0,00</b>	<b>0,00</b>	<b>0,00</b>
<b>SA3</b>	<b>Saldo (3) Nettofinanzierungssaldo (Saldo 1 + Saldo 2)</b>							<b>-5.992,80</b>	<b>-4.000,00</b>	<b>-1.992,80</b>

	MVAG	MVAG	VCQU	Ergebnisrechnung			Finanzierungsrechnung			
				EH	FH	RA 2022	VA 2022	RA - VA	RA 2022	VA 2022
<b>Finanzierungstätigkeit</b>										
SU 35								0,00	0,00	0,00
SU 36								0,00	0,00	0,00
SA4								0,00	0,00	0,00
SA5								-5.992,80	-4.000,00	-1.992,80

	MVAG EH	MVAG FH	VCQU	Ergebnisrechnung			Finanzierungsrechnung			
				RA 2022	VA 2022	RA - VA	RA 2022	VA 2022	RA - VA	
<b>4 Soziale Wohlfahrt und Wohnbauförderung</b>										
<b>41</b>	<b>Allgemeine öffentliche Wohlfahrt</b>									
<b>419</b>	<b>Sonstige Einrichtungen und Maßnahmen</b>									
<b>419000</b>	<b>Sonstige Einrichtungen und Maßnahmen</b>									
<b>Operative Gebarung</b>										
<b>SU 21 / 31</b>	<b>Summe Erträge / Einzahlungen operative Gebarung</b>			<b>0,00</b>	<b>0,00</b>	<b>0,00</b>	<b>0,00</b>	<b>0,00</b>	<b>0,00</b>	
1/419000-751000	Sozialhilfeumlage	2231	3231	26	562.708,08	563.000,00	-291,92	562.708,08	563.000,00	-291,92
1/419000-751100	Sozialhilfe Wohnsitzgemeindebeitrag	2231	3231	26	19.952,06	28.000,00	-8.047,94	19.952,06	28.000,00	-8.047,94
<b>SU 22 / 32</b>	<b>Summe Aufwendungen / Auszahlungen operative Gebarung</b>			<b>582.660,14</b>	<b>591.000,00</b>	<b>-8.339,86</b>	<b>582.660,14</b>	<b>591.000,00</b>	<b>-8.339,86</b>	
<b>SA 0 / SA 1</b>	<b>(0) Nettoergebnis (21 - 22) / (1) Geldfluss operative Gebarung (31 - 32)</b>			<b>-582.660,14</b>	<b>-591.000,00</b>	<b>8.339,86</b>	<b>-582.660,14</b>	<b>-591.000,00</b>	<b>8.339,86</b>	
<b>SU 23</b>	<b>Summe Haushaltsrücklagen</b>			<b>0,00</b>	<b>0,00</b>	<b>0,00</b>	<b>0,00</b>	<b>0,00</b>	<b>0,00</b>	
<b>SA00</b>	<b>Nettoergebnis nach Zuw./Entn. Haushaltsrücklagen (Saldo 0 +/- SU23)</b>			<b>-582.660,14</b>	<b>-591.000,00</b>	<b>8.339,86</b>				
<b>Investive Gebarung</b>										
<b>SU 33</b>	<b>Summe Einzahlungen investive Gebarung</b>						<b>0,00</b>	<b>0,00</b>	<b>0,00</b>	
<b>SU 34</b>	<b>Summe Auszahlungen investive Gebarung</b>						<b>0,00</b>	<b>0,00</b>	<b>0,00</b>	
<b>SA2</b>	<b>Saldo (2) Geldfluss aus der Investiven Gebarung (33 - 34)</b>						<b>0,00</b>	<b>0,00</b>	<b>0,00</b>	
<b>SA3</b>	<b>Saldo (3) Nettofinanzierungssaldo (Saldo 1 + Saldo 2)</b>						<b>-582.660,14</b>	<b>-591.000,00</b>	<b>8.339,86</b>	
<b>Finanzierungstätigkeit</b>										
<b>SU 35</b>	<b>Summe Einzahlungen aus der Finanzierungstätigkeit</b>						<b>0,00</b>	<b>0,00</b>	<b>0,00</b>	
<b>SU 36</b>	<b>Summe Auszahlungen aus der Finanzierungstätigkeit</b>						<b>0,00</b>	<b>0,00</b>	<b>0,00</b>	
<b>SA4</b>	<b>Saldo (4) Geldfluss aus der Finanzierungstätigkeit (35 - 36)</b>						<b>0,00</b>	<b>0,00</b>	<b>0,00</b>	
<b>SA5</b>	<b>Saldo (5) Geldfluss aus der voranschlagswirksamen Gebarung (Saldo 3 + Saldo 4)</b>						<b>-582.660,14</b>	<b>-591.000,00</b>	<b>8.339,86</b>	
<b>42</b>	<b>Freie Wohlfahrt</b>									
<b>420</b>	<b>Altenheime</b>									
<b>420000</b>	<b>Betreubares Wohnen</b>									
<b>Operative Gebarung</b>										
2/420000+811000	Miete/Betriebskosten Caritas, Dickinger, Physio	2115	3115	14	17.508,30	16.800,00	708,30	17.508,30	16.800,00	708,30
<b>SU 21 / 31</b>	<b>Summe Erträge / Einzahlungen operative Gebarung</b>			<b>17.508,30</b>	<b>16.800,00</b>	<b>708,30</b>	<b>17.508,30</b>	<b>16.800,00</b>	<b>708,30</b>	
1/420000-400000	Geringwertige Wirtschaftsgüter	2221	3221	23		400,00	-400,00		400,00	-400,00
1/420000-459000	Sonstige Verbrauchsgüter	2221	3221	23	34,61	100,00	-65,39	34,61	100,00	-65,39
1/420000-600000	Strom	2222	3222	24	1.370,44	1.500,00	-129,56	1.386,51	1.500,00	-113,49
1/420000-680000	Planmäßige Abschreibung	2226			1.459,34	1.500,00	-40,66			
1/420000-700000	Miete/Betriebskosten	2223	3223	24	35.659,16	36.300,00	-640,84	35.659,16	36.300,00	-640,84
1/420000-720500	Kostenbeiträge/-ersätze - Vergütung	2225	3225	24	1.394,31	500,00	894,31	1.394,31	500,00	894,31

		MVAG			Ergebnisrechnung			Finanzierungsrechnung		
		MVAG EH	MVAG FH	VCQU	RA 2022	VA 2022	RA - VA	RA 2022	VA 2022	RA - VA
1/420000-728000	Entgelte sonstige Leistungen	2225	3225	24		3.500,00	-3.500,00		3.500,00	-3.500,00
<b>SU 22 / 32</b>	<b>Summe Aufwendungen / Auszahlungen operative Gebarung</b>				<b>39.917,86</b>	<b>43.800,00</b>	<b>-3.882,14</b>	<b>38.474,59</b>	<b>42.300,00</b>	<b>-3.825,41</b>
<b>SA 0 / SA 1</b>	<b>(0) Nettoergebnis (21 - 22) / (1) Geldfluss operative Gebarung (31 - 32)</b>				<b>-22.409,56</b>	<b>-27.000,00</b>	<b>4.590,44</b>	<b>-20.966,29</b>	<b>-25.500,00</b>	<b>4.533,71</b>
<b>SU 23</b>	<b>Summe Haushaltsrücklagen</b>				<b>0,00</b>	<b>0,00</b>	<b>0,00</b>	<b>0,00</b>	<b>0,00</b>	<b>0,00</b>
<b>SA00</b>	<b>Nettoergebnis nach Zuw./Entn. Haushaltsrücklagen (Saldo 0 +/- SU23)</b>				<b>-22.409,56</b>	<b>-27.000,00</b>	<b>4.590,44</b>			
<b>Investive Gebarung</b>										
<b>SU 33</b>	<b>Summe Einzahlungen investive Gebarung</b>							<b>0,00</b>	<b>0,00</b>	<b>0,00</b>
<b>SU 34</b>	<b>Summe Auszahlungen investive Gebarung</b>							<b>0,00</b>	<b>0,00</b>	<b>0,00</b>
<b>SA2</b>	<b>Saldo (2) Geldfluss aus der Investiven Gebarung (33 - 34)</b>							<b>0,00</b>	<b>0,00</b>	<b>0,00</b>
<b>SA3</b>	<b>Saldo (3) Nettofinanzierungssaldo (Saldo 1 + Saldo 2)</b>							<b>-20.966,29</b>	<b>-25.500,00</b>	<b>4.533,71</b>
<b>Finanzierungstätigkeit</b>										
<b>SU 35</b>	<b>Summe Einzahlungen aus der Finanzierungstätigkeit</b>							<b>0,00</b>	<b>0,00</b>	<b>0,00</b>
<b>SU 36</b>	<b>Summe Auszahlungen aus der Finanzierungstätigkeit</b>							<b>0,00</b>	<b>0,00</b>	<b>0,00</b>
<b>SA4</b>	<b>Saldo (4) Geldfluss aus der Finanzierungstätigkeit (35 - 36)</b>							<b>0,00</b>	<b>0,00</b>	<b>0,00</b>
<b>SA5</b>	<b>Saldo (5) Geldfluss aus der voranschlagswirksamen Gebarung (Saldo 3 + Saldo 4)</b>							<b>-20.966,29</b>	<b>-25.500,00</b>	<b>4.533,71</b>
<b>423</b>	<b>Essen auf Rädern</b>									
<b>423000</b>	<b>Essen auf Rädern</b>									
<b>Operative Gebarung</b>										
2/423000+808000	Veräußerung von bezogenem Essen	2116	3116	16	58.081,08	56.000,00	2.081,08	58.164,99	56.000,00	2.164,99
2/423000+828000	Rückersätze von Aufwendungen (Geschirr)	2116	3116	18	384,94	100,00	284,94	384,94	100,00	284,94
2/423000+861000	Landesförderung	2121	3121	15	5.930,36	4.400,00	1.530,36	5.930,36	4.400,00	1.530,36
<b>SU 21 / 31</b>	<b>Summe Erträge / Einzahlungen operative Gebarung</b>				<b>64.396,38</b>	<b>60.500,00</b>	<b>3.896,38</b>	<b>64.480,29</b>	<b>60.500,00</b>	<b>3.980,29</b>
1/423000-400000	Geringwertige Wirtschaftsgüter	2221	3221	23	2.346,55	500,00	1.846,55	2.346,55	500,00	1.846,55
1/423000-430000	Kosten Essen Gasthaus/Krankenhaus	2221	3221	23	39.774,89	38.000,00	1.774,89	39.646,67	38.000,00	1.646,67
1/423000-452000	Treibstoffe	2221	3221	23	1.773,20	1.100,00	673,20	1.764,99	1.100,00	664,99
1/423000-511000	Bezüge VB./Arbeiter	2211	3211	20	20.175,28	18.200,00	1.975,28	20.175,28	18.200,00	1.975,28
1/423000-541000	Sachbezüge	2213	3213		55,50		55,50	55,50		55,50
1/423000-580000	DGB.zum Ausgleichsfonds	2212	3212	20	776,96	700,00	76,96	776,96	700,00	76,96
1/423000-582000	DGB.Sozialversicherung	2212	3212	20	4.367,66	4.000,00	367,66	4.367,66	4.000,00	367,66
1/423000-590000	Freiwillige Sozialleistungen	2212	3212	20	15,00	100,00	-85,00	15,00	100,00	-85,00
1/423000-617000	Instandhaltung Fahrzeuge	2224	3224	24	153,96	1.000,00	-846,04	153,96	1.000,00	-846,04
1/423000-630000	Porto	2222	3222	24	51,85		51,85	51,85		51,85
1/423000-631000	Telekommunikationsdienste	2222	3222	24	100,63	100,00	0,63	100,63	100,00	0,63
1/423000-670000	Versicherungen	2222	3222	24		500,00	-500,00	1.163,79	500,00	663,79
1/423000-680000	Planmäßige Abschreibung	2226			1.385,19	1.400,00	-14,81			
1/423000-710000	Öffentliche Abgaben (Ausgaben) ohne Gebühren gemäß FAG	2225	3225	24	1.553,79	200,00	1.353,79	390,00	200,00	190,00

		MVAG MVAG VCQU			Ergebnisrechnung			Finanzierungsrechnung		
		EH	FH	VCQU	RA 2022	VA 2022	RA - VA	RA 2022	VA 2022	RA - VA
1/423000-720500	Kostenbeiträge/-ersätze - Vergütung	2225	3225	24	70,60		70,60	70,60		70,60
1/423000-728000	Entgelte sonstige Leistungen	2225	3225	24	80,49	800,00	-719,51	14,79	800,00	-785,21
<b>SU 22 / 32</b>	<b>Summe Aufwendungen / Auszahlungen operative Gebarung</b>				<b>72.681,55</b>	<b>66.600,00</b>	<b>6.081,55</b>	<b>71.094,23</b>	<b>65.200,00</b>	<b>5.894,23</b>
<b>SA 0 / SA 1</b>	<b>(0) Nettoergebnis (21 - 22) / (1) Geldfluss operative Gebarung (31 - 32)</b>				<b>-8.285,17</b>	<b>-6.100,00</b>	<b>-2.185,17</b>	<b>-6.613,94</b>	<b>-4.700,00</b>	<b>-1.913,94</b>
<b>SU 23</b>	<b>Summe Haushaltsrücklagen</b>				<b>0,00</b>	<b>0,00</b>	<b>0,00</b>	<b>0,00</b>	<b>0,00</b>	<b>0,00</b>
<b>SA00</b>	<b>Nettoergebnis nach Zuw./Entn. Haushaltsrücklagen (Saldo 0 +/- SU23)</b>				<b>-8.285,17</b>	<b>-6.100,00</b>	<b>-2.185,17</b>			
<b>Investive Gebarung</b>										
<b>SU 33</b>	<b>Summe Einzahlungen investive Gebarung</b>							<b>0,00</b>	<b>0,00</b>	<b>0,00</b>
<b>SU 34</b>	<b>Summe Auszahlungen investive Gebarung</b>							<b>0,00</b>	<b>0,00</b>	<b>0,00</b>
<b>SA2</b>	<b>Saldo (2) Geldfluss aus der Investiven Gebarung (33 - 34)</b>							<b>0,00</b>	<b>0,00</b>	<b>0,00</b>
<b>SA3</b>	<b>Saldo (3) Nettofinanzierungssaldo (Saldo 1 + Saldo 2)</b>							<b>-6.613,94</b>	<b>-4.700,00</b>	<b>-1.913,94</b>
<b>Finanzierungstätigkeit</b>										
<b>SU 35</b>	<b>Summe Einzahlungen aus der Finanzierungstätigkeit</b>							<b>0,00</b>	<b>0,00</b>	<b>0,00</b>
<b>SU 36</b>	<b>Summe Auszahlungen aus der Finanzierungstätigkeit</b>							<b>0,00</b>	<b>0,00</b>	<b>0,00</b>
<b>SA4</b>	<b>Saldo (4) Geldfluss aus der Finanzierungstätigkeit (35 - 36)</b>							<b>0,00</b>	<b>0,00</b>	<b>0,00</b>
<b>SA5</b>	<b>Saldo (5) Geldfluss aus der voranschlagswirksamen Gebarung (Saldo 3 + Saldo 4)</b>							<b>-6.613,94</b>	<b>-4.700,00</b>	<b>-1.913,94</b>
<b>429</b>	<b>Sonstige Einrichtungen und Maßnahmen</b>									
<b>429000</b>	<b>Sonstige Einrichtungen und Maßnahmen</b>									
<b>Operative Gebarung</b>										
<b>SU 21 / 31</b>	<b>Summe Erträge / Einzahlungen operative Gebarung</b>				<b>0,00</b>	<b>0,00</b>	<b>0,00</b>	<b>0,00</b>	<b>0,00</b>	<b>0,00</b>
1/429000-757000	Spenden an Wohlfahrtsvereine	2234	3234	27	2.012,00	1.000,00	1.012,00	1.812,00	1.000,00	812,00
<b>SU 22 / 32</b>	<b>Summe Aufwendungen / Auszahlungen operative Gebarung</b>				<b>2.012,00</b>	<b>1.000,00</b>	<b>1.012,00</b>	<b>1.812,00</b>	<b>1.000,00</b>	<b>812,00</b>
<b>SA 0 / SA 1</b>	<b>(0) Nettoergebnis (21 - 22) / (1) Geldfluss operative Gebarung (31 - 32)</b>				<b>-2.012,00</b>	<b>-1.000,00</b>	<b>-1.012,00</b>	<b>-1.812,00</b>	<b>-1.000,00</b>	<b>-812,00</b>
<b>SU 23</b>	<b>Summe Haushaltsrücklagen</b>				<b>0,00</b>	<b>0,00</b>	<b>0,00</b>	<b>0,00</b>	<b>0,00</b>	<b>0,00</b>
<b>SA00</b>	<b>Nettoergebnis nach Zuw./Entn. Haushaltsrücklagen (Saldo 0 +/- SU23)</b>				<b>-2.012,00</b>	<b>-1.000,00</b>	<b>-1.012,00</b>			
<b>Investive Gebarung</b>										
<b>SU 33</b>	<b>Summe Einzahlungen investive Gebarung</b>							<b>0,00</b>	<b>0,00</b>	<b>0,00</b>
<b>SU 34</b>	<b>Summe Auszahlungen investive Gebarung</b>							<b>0,00</b>	<b>0,00</b>	<b>0,00</b>
<b>SA2</b>	<b>Saldo (2) Geldfluss aus der Investiven Gebarung (33 - 34)</b>							<b>0,00</b>	<b>0,00</b>	<b>0,00</b>
<b>SA3</b>	<b>Saldo (3) Nettofinanzierungssaldo (Saldo 1 + Saldo 2)</b>							<b>-1.812,00</b>	<b>-1.000,00</b>	<b>-812,00</b>
<b>Finanzierungstätigkeit</b>										
<b>SU 35</b>	<b>Summe Einzahlungen aus der Finanzierungstätigkeit</b>							<b>0,00</b>	<b>0,00</b>	<b>0,00</b>
<b>SU 36</b>	<b>Summe Auszahlungen aus der Finanzierungstätigkeit</b>							<b>0,00</b>	<b>0,00</b>	<b>0,00</b>
<b>SA4</b>	<b>Saldo (4) Geldfluss aus der Finanzierungstätigkeit (35 - 36)</b>							<b>0,00</b>	<b>0,00</b>	<b>0,00</b>
<b>SA5</b>	<b>Saldo (5) Geldfluss aus der voranschlagswirksamen Gebarung (Saldo 3 + Saldo 4)</b>							<b>-1.812,00</b>	<b>-1.000,00</b>	<b>-812,00</b>

		MVAG	MVAG	VCQU	Ergebnisrechnung			Finanzierungsrechnung		
		EH	FH		RA 2022	VA 2022	RA - VA	RA 2022	VA 2022	RA - VA
<b>43</b>	<b>Jugendwohlfahrt</b>									
<b>439</b>	<b>Sonstige Einrichtungen und Maßnahmen</b>									
<b>439000</b>	<b>Sonstige Einrichtungen und Maßnahmen</b>									
<b>Operative Gebarung</b>										
2/439000+816000	Kostenbeiträge (Kostensätze) für sonstige Leistungen	2114	3114	13	450,00		450,00	450,00		450,00
<b>SU 21 / 31</b>	<b>Summe Erträge / Einzahlungen operative Gebarung</b>				<b>450,00</b>	<b>0,00</b>	<b>450,00</b>	<b>450,00</b>	<b>0,00</b>	<b>450,00</b>
1/439000-413000	Geschenkmünzen Neugeborene/Geburtenpaket	2221	3221	23	3.633,60	3.500,00	133,60	3.633,60	3.500,00	133,60
1/439000-729000	Sonstige Ausgaben	2225	3225	24	480,00		480,00	480,00		480,00
1/439000-751000	Jugendwohlfahrtsumlage	2231	3231	26	107.562,02	107.000,00	562,02	107.562,02	107.000,00	562,02
1/439000-768000	Tageskinderbeitrag	2234	3234	27	3.120,00	2.500,00	620,00	3.120,00	2.500,00	620,00
<b>SU 22 / 32</b>	<b>Summe Aufwendungen / Auszahlungen operative Gebarung</b>				<b>114.795,62</b>	<b>113.000,00</b>	<b>1.795,62</b>	<b>114.795,62</b>	<b>113.000,00</b>	<b>1.795,62</b>
<b>SA 0 / SA 1</b>	<b>(0) Nettoergebnis (21 - 22) / (1) Geldfluss operative Gebarung (31 - 32)</b>				<b>-114.345,62</b>	<b>-113.000,00</b>	<b>-1.345,62</b>	<b>-114.345,62</b>	<b>-113.000,00</b>	<b>-1.345,62</b>
<b>SU 23</b>	<b>Summe Haushaltsrücklagen</b>				<b>0,00</b>	<b>0,00</b>	<b>0,00</b>	<b>0,00</b>	<b>0,00</b>	<b>0,00</b>
<b>SA00</b>	<b>Nettoergebnis nach Zuw./Entn. Haushaltsrücklagen (Saldo 0 +/- SU23)</b>				<b>-114.345,62</b>	<b>-113.000,00</b>	<b>-1.345,62</b>			
<b>Investive Gebarung</b>										
<b>SU 33</b>	<b>Summe Einzahlungen investive Gebarung</b>							<b>0,00</b>	<b>0,00</b>	<b>0,00</b>
<b>SU 34</b>	<b>Summe Auszahlungen investive Gebarung</b>							<b>0,00</b>	<b>0,00</b>	<b>0,00</b>
<b>SA2</b>	<b>Saldo (2) Geldfluss aus der Investiven Gebarung (33 - 34)</b>							<b>0,00</b>	<b>0,00</b>	<b>0,00</b>
<b>SA3</b>	<b>Saldo (3) Nettofinanzierungssaldo (Saldo 1 + Saldo 2)</b>							<b>-114.345,62</b>	<b>-113.000,00</b>	<b>-1.345,62</b>
<b>Finanzierungstätigkeit</b>										
<b>SU 35</b>	<b>Summe Einzahlungen aus der Finanzierungstätigkeit</b>							<b>0,00</b>	<b>0,00</b>	<b>0,00</b>
<b>SU 36</b>	<b>Summe Auszahlungen aus der Finanzierungstätigkeit</b>							<b>0,00</b>	<b>0,00</b>	<b>0,00</b>
<b>SA4</b>	<b>Saldo (4) Geldfluss aus der Finanzierungstätigkeit (35 - 36)</b>							<b>0,00</b>	<b>0,00</b>	<b>0,00</b>
<b>SA5</b>	<b>Saldo (5) Geldfluss aus der voranschlagswirksamen Gebarung (Saldo 3 + Saldo 4)</b>							<b>-114.345,62</b>	<b>-113.000,00</b>	<b>-1.345,62</b>
<b>48</b>	<b>Wohnbauförderung</b>									
<b>480</b>	<b>Allgemeine Wohnbauförderung</b>									
<b>480000</b>	<b>Allgemeine Wohnbauförderung</b>									
<b>Operative Gebarung</b>										
2/480000+828000	Rückersätze Wohnbaurdarlehen	2116	3116	18	363,36	400,00	-36,64	363,36	400,00	-36,64
<b>SU 21 / 31</b>	<b>Summe Erträge / Einzahlungen operative Gebarung</b>				<b>363,36</b>	<b>400,00</b>	<b>-36,64</b>	<b>363,36</b>	<b>400,00</b>	<b>-36,64</b>
1/480000-698000	Sonstige Wertberichtigungen / Bestandsminderungen am kurzfristigen und langfristigen Vermögen	2226			4.925,75		4.925,75			



		MVAG		VCQU	Ergebnisrechnung			Finanzierungsrechnung		
		EH	FH		RA 2022	VA 2022	RA - VA	RA 2022	VA 2022	RA - VA
1/480000-778000	Außerordentliche Wohnbauförderung	2234		44	5.635,74	15.000,00	-9.364,26			
<b>SU 22 / 32</b>	<b>Summe Aufwendungen / Auszahlungen operative Gebarung</b>				<b>10.561,49</b>	<b>15.000,00</b>	<b>-4.438,51</b>	<b>0,00</b>	<b>0,00</b>	<b>0,00</b>
<b>SA 0 / SA 1</b>	<b>(0) Nettoergebnis (21 - 22) / (1) Geldfluss operative Gebarung (31 - 32)</b>				<b>-10.198,13</b>	<b>-14.600,00</b>	<b>4.401,87</b>	<b>363,36</b>	<b>400,00</b>	<b>-36,64</b>
<b>SU 23</b>	<b>Summe Haushaltsrücklagen</b>				<b>0,00</b>	<b>0,00</b>	<b>0,00</b>	<b>0,00</b>	<b>0,00</b>	<b>0,00</b>
<b>SA00</b>	<b>Nettoergebnis nach Zuw./Entn. Haushaltsrücklagen (Saldo 0 +/- SU23)</b>				<b>-10.198,13</b>	<b>-14.600,00</b>	<b>4.401,87</b>			
<b>Investive Gebarung</b>										
<b>SU 33</b>	<b>Summe Einzahlungen investive Gebarung</b>							<b>0,00</b>	<b>0,00</b>	<b>0,00</b>
1/480000-778000	Außerordentliche Wohnbauförderung		3434	44				5.635,74	15.000,00	-9.364,26
<b>SU 34</b>	<b>Summe Auszahlungen investive Gebarung</b>							<b>5.635,74</b>	<b>15.000,00</b>	<b>-9.364,26</b>
<b>SA2</b>	<b>Saldo (2) Geldfluss aus der Investiven Gebarung (33 - 34)</b>							<b>-5.635,74</b>	<b>-15.000,00</b>	<b>9.364,26</b>
<b>SA3</b>	<b>Saldo (3) Nettofinanzierungssaldo (Saldo 1 + Saldo 2)</b>							<b>-5.272,38</b>	<b>-14.600,00</b>	<b>9.327,62</b>
<b>Finanzierungstätigkeit</b>										
<b>SU 35</b>	<b>Summe Einzahlungen aus der Finanzierungstätigkeit</b>							<b>0,00</b>	<b>0,00</b>	<b>0,00</b>
<b>SU 36</b>	<b>Summe Auszahlungen aus der Finanzierungstätigkeit</b>							<b>0,00</b>	<b>0,00</b>	<b>0,00</b>
<b>SA4</b>	<b>Saldo (4) Geldfluss aus der Finanzierungstätigkeit (35 - 36)</b>							<b>0,00</b>	<b>0,00</b>	<b>0,00</b>
<b>SA5</b>	<b>Saldo (5) Geldfluss aus der voranschlagswirksamen Gebarung (Saldo 3 + Saldo 4)</b>							<b>-5.272,38</b>	<b>-14.600,00</b>	<b>9.327,62</b>

		MVAG	MVAG	VCQU	Ergebnisrechnung			Finanzierungsrechnung		
		EH	FH		RA 2022	VA 2022	RA - VA	RA 2022	VA 2022	RA - VA
<b>5 Gesundheit</b>										
<b>51</b>	<b>Gesundheitsdienst</b>									
<b>510</b>	<b>Medizinische Bereichsversorgung</b>									
<b>510000</b>	<b>Medizinische Bereichsversorgung</b>									
<b>Operative Gebarung</b>										
<b>SU 21 / 31</b>	<b>Summe Erträge / Einzahlungen operative Gebarung</b>				<b>0,00</b>	<b>0,00</b>	<b>0,00</b>	<b>0,00</b>	<b>0,00</b>	<b>0,00</b>
1/510000-751000	Beitrag an Pensionsverband	2231	3231	26	11.979,72	12.000,00	-20,28	11.979,72	12.000,00	-20,28
<b>SU 22 / 32</b>	<b>Summe Aufwendungen / Auszahlungen operative Gebarung</b>				<b>11.979,72</b>	<b>12.000,00</b>	<b>-20,28</b>	<b>11.979,72</b>	<b>12.000,00</b>	<b>-20,28</b>
<b>SA 0 / SA 1</b>	<b>(0) Nettoergebnis (21 - 22) / (1) Geldfluss operative Gebarung (31 - 32)</b>				<b>-11.979,72</b>	<b>-12.000,00</b>	<b>20,28</b>	<b>-11.979,72</b>	<b>-12.000,00</b>	<b>20,28</b>
<b>SU 23</b>	<b>Summe Haushaltsrücklagen</b>				<b>0,00</b>	<b>0,00</b>	<b>0,00</b>	<b>0,00</b>	<b>0,00</b>	<b>0,00</b>
<b>SA00</b>	<b>Nettoergebnis nach Zuw./Entn. Haushaltsrücklagen (Saldo 0 +/- SU23)</b>				<b>-11.979,72</b>	<b>-12.000,00</b>	<b>20,28</b>			
<b>Investive Gebarung</b>										
<b>SU 33</b>	<b>Summe Einzahlungen investive Gebarung</b>							<b>0,00</b>	<b>0,00</b>	<b>0,00</b>
<b>SU 34</b>	<b>Summe Auszahlungen investive Gebarung</b>							<b>0,00</b>	<b>0,00</b>	<b>0,00</b>
<b>SA2</b>	<b>Saldo (2) Geldfluss aus der Investiven Gebarung (33 - 34)</b>							<b>0,00</b>	<b>0,00</b>	<b>0,00</b>
<b>SA3</b>	<b>Saldo (3) Nettofinanzierungssaldo (Saldo 1 + Saldo 2)</b>							<b>-11.979,72</b>	<b>-12.000,00</b>	<b>20,28</b>
<b>Finanzierungstätigkeit</b>										
<b>SU 35</b>	<b>Summe Einzahlungen aus der Finanzierungstätigkeit</b>							<b>0,00</b>	<b>0,00</b>	<b>0,00</b>
<b>SU 36</b>	<b>Summe Auszahlungen aus der Finanzierungstätigkeit</b>							<b>0,00</b>	<b>0,00</b>	<b>0,00</b>
<b>SA4</b>	<b>Saldo (4) Geldfluss aus der Finanzierungstätigkeit (35 - 36)</b>							<b>0,00</b>	<b>0,00</b>	<b>0,00</b>
<b>SA5</b>	<b>Saldo (5) Geldfluss aus der voranschlagswirksamen Gebarung (Saldo 3 + Saldo 4)</b>							<b>-11.979,72</b>	<b>-12.000,00</b>	<b>20,28</b>
<b>512</b>	<b>Sonstige medizinische Beratung und Betreuung</b>									
<b>512000</b>	<b>Gesunde Gemeinde-Gesundheitswochen</b>									
<b>Operative Gebarung</b>										
2/512000+828000	Rückersätze von Aufwendungen	2116	3116	18	214,40		214,40	214,40		214,40
<b>SU 21 / 31</b>	<b>Summe Erträge / Einzahlungen operative Gebarung</b>				<b>214,40</b>	<b>0,00</b>	<b>214,40</b>	<b>214,40</b>	<b>0,00</b>	<b>214,40</b>
1/512000-728000	Entgelte sonstige Leistungen	2225	3225	24	900,05	500,00	400,05	900,05	500,00	400,05
<b>SU 22 / 32</b>	<b>Summe Aufwendungen / Auszahlungen operative Gebarung</b>				<b>900,05</b>	<b>500,00</b>	<b>400,05</b>	<b>900,05</b>	<b>500,00</b>	<b>400,05</b>
<b>SA 0 / SA 1</b>	<b>(0) Nettoergebnis (21 - 22) / (1) Geldfluss operative Gebarung (31 - 32)</b>				<b>-685,65</b>	<b>-500,00</b>	<b>-185,65</b>	<b>-685,65</b>	<b>-500,00</b>	<b>-185,65</b>
<b>SU 23</b>	<b>Summe Haushaltsrücklagen</b>				<b>0,00</b>	<b>0,00</b>	<b>0,00</b>	<b>0,00</b>	<b>0,00</b>	<b>0,00</b>
<b>SA00</b>	<b>Nettoergebnis nach Zuw./Entn. Haushaltsrücklagen (Saldo 0 +/- SU23)</b>				<b>-685,65</b>	<b>-500,00</b>	<b>-185,65</b>			
<b>Investive Gebarung</b>										
<b>SU 33</b>	<b>Summe Einzahlungen investive Gebarung</b>							<b>0,00</b>	<b>0,00</b>	<b>0,00</b>
<b>SU 34</b>	<b>Summe Auszahlungen investive Gebarung</b>							<b>0,00</b>	<b>0,00</b>	<b>0,00</b>
<b>SA2</b>	<b>Saldo (2) Geldfluss aus der Investiven Gebarung (33 - 34)</b>							<b>0,00</b>	<b>0,00</b>	<b>0,00</b>

		MVAG	MVAG	VCQU	Ergebnisrechnung			Finanzierungsrechnung		
		EH	FH		RA 2022	VA 2022	RA - VA	RA 2022	VA 2022	RA - VA
<b>SA3</b>	<b>Saldo (3) Nettofinanzierungssaldo (Saldo 1 + Saldo 2)</b>							<b>-685,65</b>	<b>-500,00</b>	<b>-185,65</b>
<b>Finanzierungstätigkeit</b>										
<b>SU 35</b>	<b>Summe Einzahlungen aus der Finanzierungstätigkeit</b>							<b>0,00</b>	<b>0,00</b>	<b>0,00</b>
<b>SU 36</b>	<b>Summe Auszahlungen aus der Finanzierungstätigkeit</b>							<b>0,00</b>	<b>0,00</b>	<b>0,00</b>
<b>SA4</b>	<b>Saldo (4) Geldfluss aus der Finanzierungstätigkeit (35 – 36)</b>							<b>0,00</b>	<b>0,00</b>	<b>0,00</b>
<b>SA5</b>	<b>Saldo (5) Geldfluss aus der voranschlagswirksamen Gebarung (Saldo 3 + Saldo 4)</b>							<b>-685,65</b>	<b>-500,00</b>	<b>-185,65</b>
<b>519 Sonstige Einrichtungen und Maßnahmen</b>										
<b>519100 Sonstige Einrichtungen und Maßnahmen</b>										
<b>Operative Gebarung</b>										
2/519100+860000	Transfers von Bund, Bundesfonds und Bundeskammern	2121	3121	15	26.436,00		26.436,00	26.436,00		26.436,00
<b>SU 21 / 31</b>	<b>Summe Erträge / Einzahlungen operative Gebarung</b>				<b>26.436,00</b>	<b>0,00</b>	<b>26.436,00</b>	<b>26.436,00</b>	<b>0,00</b>	<b>26.436,00</b>
<b>SU 22 / 32</b>	<b>Summe Aufwendungen / Auszahlungen operative Gebarung</b>				<b>0,00</b>	<b>0,00</b>	<b>0,00</b>	<b>0,00</b>	<b>0,00</b>	<b>0,00</b>
<b>SA 0 / SA 1</b>	<b>(0) Nettoergebnis (21 - 22) / (1) Geldfluss operative Gebarung (31 – 32)</b>				<b>26.436,00</b>	<b>0,00</b>	<b>26.436,00</b>	<b>26.436,00</b>	<b>0,00</b>	<b>26.436,00</b>
<b>SU 23</b>	<b>Summe Haushaltsrücklagen</b>				<b>0,00</b>	<b>0,00</b>	<b>0,00</b>	<b>0,00</b>	<b>0,00</b>	<b>0,00</b>
<b>SA00</b>	<b>Nettoergebnis nach Zuw./Entn. Haushaltsrücklagen (Saldo 0 +/- SU23)</b>				<b>26.436,00</b>	<b>0,00</b>	<b>26.436,00</b>			
<b>Investive Gebarung</b>										
<b>SU 33</b>	<b>Summe Einzahlungen investive Gebarung</b>							<b>0,00</b>	<b>0,00</b>	<b>0,00</b>
<b>SU 34</b>	<b>Summe Auszahlungen investive Gebarung</b>							<b>0,00</b>	<b>0,00</b>	<b>0,00</b>
<b>SA2</b>	<b>Saldo (2) Geldfluss aus der Investiven Gebarung (33 – 34)</b>							<b>0,00</b>	<b>0,00</b>	<b>0,00</b>
<b>SA3</b>	<b>Saldo (3) Nettofinanzierungssaldo (Saldo 1 + Saldo 2)</b>							<b>26.436,00</b>	<b>0,00</b>	<b>26.436,00</b>
<b>Finanzierungstätigkeit</b>										
<b>SU 35</b>	<b>Summe Einzahlungen aus der Finanzierungstätigkeit</b>							<b>0,00</b>	<b>0,00</b>	<b>0,00</b>
<b>SU 36</b>	<b>Summe Auszahlungen aus der Finanzierungstätigkeit</b>							<b>0,00</b>	<b>0,00</b>	<b>0,00</b>
<b>SA4</b>	<b>Saldo (4) Geldfluss aus der Finanzierungstätigkeit (35 – 36)</b>							<b>0,00</b>	<b>0,00</b>	<b>0,00</b>
<b>SA5</b>	<b>Saldo (5) Geldfluss aus der voranschlagswirksamen Gebarung (Saldo 3 + Saldo 4)</b>							<b>26.436,00</b>	<b>0,00</b>	<b>26.436,00</b>
<b>52 Umweltschutz</b>										
<b>520 Natur- und Landschaftsschutz</b>										
<b>520000 Natur- und Landschaftsschutz</b>										
<b>Operative Gebarung</b>										
<b>SU 21 / 31</b>	<b>Summe Erträge / Einzahlungen operative Gebarung</b>				<b>0,00</b>	<b>0,00</b>	<b>0,00</b>	<b>0,00</b>	<b>0,00</b>	<b>0,00</b>
1/520000-728000	Entgelte für sonstige Leistungen	2225	3225	24	3.106,20	1.800,00	1.306,20	3.106,20	1.800,00	1.306,20
<b>SU 22 / 32</b>	<b>Summe Aufwendungen / Auszahlungen operative Gebarung</b>				<b>3.106,20</b>	<b>1.800,00</b>	<b>1.306,20</b>	<b>3.106,20</b>	<b>1.800,00</b>	<b>1.306,20</b>
<b>SA 0 / SA 1</b>	<b>(0) Nettoergebnis (21 - 22) / (1) Geldfluss operative Gebarung (31 – 32)</b>				<b>-3.106,20</b>	<b>-1.800,00</b>	<b>-1.306,20</b>	<b>-3.106,20</b>	<b>-1.800,00</b>	<b>-1.306,20</b>
<b>SU 23</b>	<b>Summe Haushaltsrücklagen</b>				<b>0,00</b>	<b>0,00</b>	<b>0,00</b>	<b>0,00</b>	<b>0,00</b>	<b>0,00</b>

		MVAG			Ergebnisrechnung			Finanzierungsrechnung		
		MVAG	MVAG	VCQU	RA 2022	VA 2022	RA - VA	RA 2022	VA 2022	RA - VA
		EH	FH							
<b>SA00</b>	<b>Nettoergebnis nach Zuw./Entn. Haushaltsrücklagen (Saldo 0 +/- SU23)</b>				<b>-3.106,20</b>	<b>-1.800,00</b>	<b>-1.306,20</b>			
<b>Investive Gebarung</b>										
<b>SU 33</b>	<b>Summe Einzahlungen investive Gebarung</b>							<b>0,00</b>	<b>0,00</b>	<b>0,00</b>
1/520000-070000	Aktivierungsfähige Rechte - Baumkataster		3411	2 42				5.904,00	5.900,00	4,00
<b>SU 34</b>	<b>Summe Auszahlungen investive Gebarung</b>							<b>5.904,00</b>	<b>5.900,00</b>	<b>4,00</b>
<b>SA2</b>	<b>Saldo (2) Geldfluss aus der Investiven Gebarung (33 – 34)</b>							<b>-5.904,00</b>	<b>-5.900,00</b>	<b>-4,00</b>
<b>SA3</b>	<b>Saldo (3) Nettofinanzierungssaldo (Saldo 1 + Saldo 2)</b>							<b>-9.010,20</b>	<b>-7.700,00</b>	<b>-1.310,20</b>
<b>Finanzierungstätigkeit</b>										
<b>SU 35</b>	<b>Summe Einzahlungen aus der Finanzierungstätigkeit</b>							<b>0,00</b>	<b>0,00</b>	<b>0,00</b>
<b>SU 36</b>	<b>Summe Auszahlungen aus der Finanzierungstätigkeit</b>							<b>0,00</b>	<b>0,00</b>	<b>0,00</b>
<b>SA4</b>	<b>Saldo (4) Geldfluss aus der Finanzierungstätigkeit (35 – 36)</b>							<b>0,00</b>	<b>0,00</b>	<b>0,00</b>
<b>SA5</b>	<b>Saldo (5) Geldfluss aus der voranschlagswirksamen Gebarung (Saldo 3 + Saldo 4)</b>							<b>-9.010,20</b>	<b>-7.700,00</b>	<b>-1.310,20</b>
<b>522</b>	<b>Reinhaltung der Luft</b>									
<b>522000</b>	<b>Reinhaltung der Luft</b>									
<b>Operative Gebarung</b>										
<b>SU 21 / 31</b>	<b>Summe Erträge / Einzahlungen operative Gebarung</b>				<b>0,00</b>	<b>0,00</b>	<b>0,00</b>	<b>0,00</b>	<b>0,00</b>	<b>0,00</b>
1/522000-620000	Transporte durch die Bahn	2222	3222	24	1.720,00		1.720,00			
1/522000-720000	Verbandsumlage an den Gemeindeverband	2225	3225	24	2.544,00	2.600,00	-56,00	2.544,00	2.600,00	-56,00
1/522000-726000	Mitgliedsbeiträge	2225	3225	24	948,42	900,00	48,42	948,42	900,00	48,42
1/522000-728000	Klimaschutz - Energie	2225	3225	24	378,00	400,00	-22,00	378,00	400,00	-22,00
1/522000-728100	E-Tankstelle	2225	3225	24	45,58	100,00	-54,42	45,58	100,00	-54,42
<b>SU 22 / 32</b>	<b>Summe Aufwendungen / Auszahlungen operative Gebarung</b>				<b>5.636,00</b>	<b>4.000,00</b>	<b>1.636,00</b>	<b>3.916,00</b>	<b>4.000,00</b>	<b>-84,00</b>
<b>SA 0 / SA 1</b>	<b>(0) Nettoergebnis (21 - 22) / (1) Geldfluss operative Gebarung (31 – 32)</b>				<b>-5.636,00</b>	<b>-4.000,00</b>	<b>-1.636,00</b>	<b>-3.916,00</b>	<b>-4.000,00</b>	<b>84,00</b>
<b>SU 23</b>	<b>Summe Haushaltsrücklagen</b>				<b>0,00</b>	<b>0,00</b>	<b>0,00</b>	<b>0,00</b>	<b>0,00</b>	<b>0,00</b>
<b>SA00</b>	<b>Nettoergebnis nach Zuw./Entn. Haushaltsrücklagen (Saldo 0 +/- SU23)</b>				<b>-5.636,00</b>	<b>-4.000,00</b>	<b>-1.636,00</b>			
<b>Investive Gebarung</b>										
<b>SU 33</b>	<b>Summe Einzahlungen investive Gebarung</b>							<b>0,00</b>	<b>0,00</b>	<b>0,00</b>
<b>SU 34</b>	<b>Summe Auszahlungen investive Gebarung</b>							<b>0,00</b>	<b>0,00</b>	<b>0,00</b>
<b>SA2</b>	<b>Saldo (2) Geldfluss aus der Investiven Gebarung (33 – 34)</b>							<b>0,00</b>	<b>0,00</b>	<b>0,00</b>
<b>SA3</b>	<b>Saldo (3) Nettofinanzierungssaldo (Saldo 1 + Saldo 2)</b>							<b>-3.916,00</b>	<b>-4.000,00</b>	<b>84,00</b>
<b>Finanzierungstätigkeit</b>										
<b>SU 35</b>	<b>Summe Einzahlungen aus der Finanzierungstätigkeit</b>							<b>0,00</b>	<b>0,00</b>	<b>0,00</b>
<b>SU 36</b>	<b>Summe Auszahlungen aus der Finanzierungstätigkeit</b>							<b>0,00</b>	<b>0,00</b>	<b>0,00</b>
<b>SA4</b>	<b>Saldo (4) Geldfluss aus der Finanzierungstätigkeit (35 – 36)</b>							<b>0,00</b>	<b>0,00</b>	<b>0,00</b>

		MVAG MVAG VCQU			Ergebnisrechnung			Finanzierungsrechnung		
		EH	FH		RA 2022	VA 2022	RA - VA	RA 2022	VA 2022	RA - VA
<b>SA5</b>	<b>Saldo (5) Geldfluss aus der voranschlagswirksamen Gebarung (Saldo 3 + Saldo 4)</b>							<b>-3.916,00</b>	<b>-4.000,00</b>	<b>84,00</b>
<b>529</b>	<b>Sonstige Einrichtungen und Maßnahmen</b>									
<b>529000</b>	<b>Sonstige Einrichtungen u. Maßnahmen</b>									
<b>Operative Gebarung</b>										
<b>SU 21 / 31</b>	<b>Summe Erträge / Einzahlungen operative Gebarung</b>				<b>0,00</b>	<b>0,00</b>	<b>0,00</b>	<b>0,00</b>	<b>0,00</b>	<b>0,00</b>
1/529000-720000	Verbandsumlage Modellregion u.Energieeffizienzgesetz (Gde.Vbd.)	2225	3225	24	3.564,00	2.900,00	664,00	3.564,00	2.900,00	664,00
<b>SU 22 / 32</b>	<b>Summe Aufwendungen / Auszahlungen operative Gebarung</b>				<b>3.564,00</b>	<b>2.900,00</b>	<b>664,00</b>	<b>3.564,00</b>	<b>2.900,00</b>	<b>664,00</b>
<b>SA 0 / SA 1</b>	<b>(0) Nettoergebnis (21 - 22) / (1) Geldfluss operative Gebarung (31 - 32)</b>				<b>-3.564,00</b>	<b>-2.900,00</b>	<b>-664,00</b>	<b>-3.564,00</b>	<b>-2.900,00</b>	<b>-664,00</b>
<b>SU 23</b>	<b>Summe Haushaltsrücklagen</b>				<b>0,00</b>	<b>0,00</b>	<b>0,00</b>	<b>0,00</b>	<b>0,00</b>	<b>0,00</b>
<b>SA00</b>	<b>Nettoergebnis nach Zuw./Entn. Haushaltsrücklagen (Saldo 0 +/- SU23)</b>				<b>-3.564,00</b>	<b>-2.900,00</b>	<b>-664,00</b>			
<b>Investive Gebarung</b>										
<b>SU 33</b>	<b>Summe Einzahlungen investive Gebarung</b>							<b>0,00</b>	<b>0,00</b>	<b>0,00</b>
<b>SU 34</b>	<b>Summe Auszahlungen investive Gebarung</b>							<b>0,00</b>	<b>0,00</b>	<b>0,00</b>
<b>SA2</b>	<b>Saldo (2) Geldfluss aus der Investiven Gebarung (33 - 34)</b>							<b>0,00</b>	<b>0,00</b>	<b>0,00</b>
<b>SA3</b>	<b>Saldo (3) Nettofinanzierungssaldo (Saldo 1 + Saldo 2)</b>							<b>-3.564,00</b>	<b>-2.900,00</b>	<b>-664,00</b>
<b>Finanzierungstätigkeit</b>										
<b>SU 35</b>	<b>Summe Einzahlungen aus der Finanzierungstätigkeit</b>							<b>0,00</b>	<b>0,00</b>	<b>0,00</b>
<b>SU 36</b>	<b>Summe Auszahlungen aus der Finanzierungstätigkeit</b>							<b>0,00</b>	<b>0,00</b>	<b>0,00</b>
<b>SA4</b>	<b>Saldo (4) Geldfluss aus der Finanzierungstätigkeit (35 - 36)</b>							<b>0,00</b>	<b>0,00</b>	<b>0,00</b>
<b>SA5</b>	<b>Saldo (5) Geldfluss aus der voranschlagswirksamen Gebarung (Saldo 3 + Saldo 4)</b>							<b>-3.564,00</b>	<b>-2.900,00</b>	<b>-664,00</b>
<b>53</b>	<b>Rettungs- und Warndienste</b>									
<b>530</b>	<b>Rettungsdienste</b>									
<b>530000</b>	<b>Rettungsdienste</b>									
<b>Operative Gebarung</b>										
<b>SU 21 / 31</b>	<b>Summe Erträge / Einzahlungen operative Gebarung</b>				<b>0,00</b>	<b>0,00</b>	<b>0,00</b>	<b>0,00</b>	<b>0,00</b>	<b>0,00</b>
1/530000-618000	Instandhaltung von sonstigen Anlagen (Defibrillator)	2224	3224	24	169,34		169,34	169,34		169,34
1/530000-757000	Beitrag Bergrettung	2234	3234	27	200,00	200,00		200,00	200,00	
<b>SU 22 / 32</b>	<b>Summe Aufwendungen / Auszahlungen operative Gebarung</b>				<b>369,34</b>	<b>200,00</b>	<b>169,34</b>	<b>369,34</b>	<b>200,00</b>	<b>169,34</b>
<b>SA 0 / SA 1</b>	<b>(0) Nettoergebnis (21 - 22) / (1) Geldfluss operative Gebarung (31 - 32)</b>				<b>-369,34</b>	<b>-200,00</b>	<b>-169,34</b>	<b>-369,34</b>	<b>-200,00</b>	<b>-169,34</b>
<b>SU 23</b>	<b>Summe Haushaltsrücklagen</b>				<b>0,00</b>	<b>0,00</b>	<b>0,00</b>	<b>0,00</b>	<b>0,00</b>	<b>0,00</b>
<b>SA00</b>	<b>Nettoergebnis nach Zuw./Entn. Haushaltsrücklagen (Saldo 0 +/- SU23)</b>				<b>-369,34</b>	<b>-200,00</b>	<b>-169,34</b>			
<b>Investive Gebarung</b>										
<b>SU 33</b>	<b>Summe Einzahlungen investive Gebarung</b>							<b>0,00</b>	<b>0,00</b>	<b>0,00</b>

	MVAG	MVAG	VCQU	Ergebnisrechnung			Finanzierungsrechnung			
				EH	FH		RA 2022	VA 2022	RA - VA	RA 2022
SU 34								0,00	0,00	0,00
SA2								0,00	0,00	0,00
SA3								-369,34	-200,00	-169,34
<b>Finanzierungstätigkeit</b>										
SU 35								0,00	0,00	0,00
SU 36								0,00	0,00	0,00
SA4								0,00	0,00	0,00
SA5								-369,34	-200,00	-169,34
<b>56 Krankenanstalten anderer Rechtsträger</b>										
<b>562 Sprengelbeiträge</b>										
<b>562000 Sprengelbeiträge</b>										
<b>Operative Gebarung</b>										
SU 21 / 31								0,00	0,00	0,00
1/562000-752000	NÖKAS-Umlage	2231	3231	26	995.089,40	994.000,00	1.089,40	995.089,40	994.000,00	1.089,40
SU 22 / 32					995.089,40	994.000,00	1.089,40	995.089,40	994.000,00	1.089,40
SA 0 / SA 1					-995.089,40	-994.000,00	-1.089,40	-995.089,40	-994.000,00	-1.089,40
SU 23					0,00	0,00	0,00	0,00	0,00	0,00
SA00					-995.089,40	-994.000,00	-1.089,40			
<b>Investive Gebarung</b>										
SU 33								0,00	0,00	0,00
SU 34								0,00	0,00	0,00
SA2								0,00	0,00	0,00
SA3								-995.089,40	-994.000,00	-1.089,40
<b>Finanzierungstätigkeit</b>										
SU 35								0,00	0,00	0,00
SU 36								0,00	0,00	0,00
SA4								0,00	0,00	0,00
SA5								-995.089,40	-994.000,00	-1.089,40
<b>562100 Verwaltungsaufwand</b>										
<b>Operative Gebarung</b>										
SU 21 / 31								0,00	0,00	0,00
1/562100-752000	NÖKAS-Verwaltungsaufwand	2231	3231	26	20,06		20,06	20,06		20,06
SU 22 / 32					20,06	0,00	20,06	20,06	0,00	20,06
SA 0 / SA 1					-20,06	0,00	-20,06	-20,06	0,00	-20,06
SU 23					0,00	0,00	0,00	0,00	0,00	0,00

	MVAG	MVAG	VCQU	Ergebnisrechnung			Finanzierungsrechnung				
				EH	FH	RA 2022	VA 2022	RA - VA	RA 2022	VA 2022	RA - VA
<b>SA00</b>											
	Nettoergebnis nach Zuw./Entn. Haushaltsrücklagen (Saldo 0 +/- SU23)					-20,06	0,00	-20,06			
<b>Investive Gebarung</b>											
<b>SU 33</b>									0,00	0,00	0,00
	Summe Einzahlungen investive Gebarung								0,00	0,00	0,00
<b>SU 34</b>									0,00	0,00	0,00
	Summe Auszahlungen investive Gebarung								0,00	0,00	0,00
<b>SA2</b>									0,00	0,00	0,00
	Saldo (2) Geldfluss aus der Investiven Gebarung (33 – 34)								0,00	0,00	0,00
<b>SA3</b>									-20,06	0,00	-20,06
	Saldo (3) Nettofinanzierungssaldo (Saldo 1 + Saldo 2)								-20,06	0,00	-20,06
<b>Finanzierungstätigkeit</b>											
<b>SU 35</b>									0,00	0,00	0,00
	Summe Einzahlungen aus der Finanzierungstätigkeit								0,00	0,00	0,00
<b>SU 36</b>									0,00	0,00	0,00
	Summe Auszahlungen aus der Finanzierungstätigkeit								0,00	0,00	0,00
<b>SA4</b>									0,00	0,00	0,00
	Saldo (4) Geldfluss aus der Finanzierungstätigkeit (35 – 36)								0,00	0,00	0,00
<b>SA5</b>									-20,06	0,00	-20,06
	Saldo (5) Geldfluss aus der voranschlagswirksamen Gebarung (Saldo 3 + Saldo 4)								-20,06	0,00	-20,06

		MVAG	MVAG	VCQU	Ergebnisrechnung			Finanzierungsrechnung		
		EH	FH		RA 2022	VA 2022	RA - VA	RA 2022	VA 2022	RA - VA
<b>6 Straßen- und Wasserbau, Verkehr</b>										
<b>61</b>	<b>Straßenbau</b>									
<b>612</b>	<b>Gemeindestraßen</b>									
<b>612000</b>	<b>Gemeindestraßen</b>									
<b>Operative Gebarung</b>										
2/612000+813000	Erträge aus der Auflösung von Investitionszuschüssen (Kapitaltransfers)	2127			599,16		599,16			
2/612000+829000	Sonstige Einnahmen	2116	3116	18	462,15	200,00	262,15	462,15	200,00	262,15
6/612000+829910	Sonst. Einn. investives Proj. (H.Pot.)	2116	3116	1 18	33.846,80	14.600,00	19.246,80	33.846,80	14.600,00	19.246,80
2/612000+861000	Zinsenzuschuß des Landes	2121	3121	15	1.214,94	1.300,00	-85,06	1.214,94	1.300,00	-85,06
6/612000+871000	Beihilfen aus BZ	2121	3121	1 33	403.000,00	250.000,00	153.000,00	403.000,00	250.000,00	153.000,00
<b>SU 21 / 31</b>	<b>Summe Erträge / Einzahlungen operative Gebarung</b>				<b>439.123,05</b>	<b>266.100,00</b>	<b>173.023,05</b>	<b>438.523,89</b>	<b>266.100,00</b>	<b>172.423,89</b>
1/612000-400000	Geringwertige Wirtschaftsgüter	2221	3221	23		100,00	-100,00		100,00	-100,00
1/612000-459000	Sonstige Verbrauchsgüter	2221	3221	23	8,29	100,00	-91,71	8,29	100,00	-91,71
1/612000-511000	Bezüge VB./Arbeiter	2211	3211	20	24.328,28	22.200,00	2.128,28	24.328,28	22.200,00	2.128,28
1/612000-580000	DGB.zum Ausgleichsfonds	2212	3212	20	826,13	900,00	-73,87	826,13	900,00	-73,87
1/612000-582000	DGB.Sozialversicherung	2212	3212	20	4.373,00	4.700,00	-327,00	4.373,00	4.700,00	-327,00
1/612000-611000	Instandh. Gde.straßen, Stege, Radwege	2224	3224	24	39.960,55	17.500,00	22.460,55	46.623,69	17.500,00	29.123,69
1/612000-619000	Instandh. Marktplatz, Brunnen	2224	3224	24	671,90	1.500,00	-828,10	671,90	1.500,00	-828,10
1/612000-650000	Kreditzinsen	2241	3241	25	2.381,72	2.700,00	-318,28	2.381,72	2.700,00	-318,28
1/612000-680000	Planmäßige Abschreibung	2226			104.678,59	88.400,00	16.278,59			
1/612000-700000	Pachtaufwand	2223	3223	24	930,74	400,00	530,74	930,74	400,00	530,74
1/612000-720500	Kostenbeiträge/-ersätze - Vergütung	2225	3225	24	18.990,92	5.000,00	13.990,92	18.990,92	5.000,00	13.990,92
1/612000-720600	Kostenbeiträge/-ersätze - Vergütung Winterdienst	2225	3225	24	20.401,95	25.000,00	-4.598,05	20.401,95	25.000,00	-4.598,05
1/612000-728000	Winterdienst und Streumaterial	2225	3225	24	33.421,71	55.000,00	-21.578,29	36.081,62	55.000,00	-18.918,38
1/612000-729000	Sonstige Aufwendungen	2225	3225	24	182,52	500,00	-317,48	135,52	500,00	-364,48
1/612000-729910	Sonstige Aufw. - Kompensation investive Proj. (H.Pot.)	2225	3225	24	33.846,80	14.600,00	19.246,80	33.846,80	14.600,00	19.246,80
1/612000-757000	Transfers an private Organisationen (Gem.verb. Ybbstal)	2234	3234	27	6.500,00	6.500,00		6.500,00	6.500,00	
<b>SU 22 / 32</b>	<b>Summe Aufwendungen / Auszahlungen operative Gebarung</b>				<b>291.503,10</b>	<b>245.100,00</b>	<b>46.403,10</b>	<b>196.100,56</b>	<b>156.700,00</b>	<b>39.400,56</b>
<b>SA 0 / SA 1</b>	<b>(0) Nettoergebnis (21 - 22) / (1) Geldfluss operative Gebarung (31 - 32)</b>				<b>147.619,95</b>	<b>21.000,00</b>	<b>126.619,95</b>	<b>242.423,33</b>	<b>109.400,00</b>	<b>133.023,33</b>
<b>SU 23</b>	<b>Summe Haushaltsrücklagen</b>				<b>0,00</b>	<b>0,00</b>	<b>0,00</b>	<b>0,00</b>	<b>0,00</b>	<b>0,00</b>
<b>SA00</b>	<b>Nettoergebnis nach Zuw./Entn. Haushaltsrücklagen (Saldo 0 +/- SU23)</b>				<b>147.619,95</b>	<b>21.000,00</b>	<b>126.619,95</b>			
<b>Investive Gebarung</b>										
6/612000+300100	Kapitaltransfer Bund (Radweg)		3331	1 33					156.900,00	-156.900,00
6/612000+301000	Kapitaltransfer Land		3331	1 33				22.715,00		22.715,00



		MVAG			Ergebnisrechnung			Finanzierungsrechnung		
		EH	FH	VCQU	RA 2022	VA 2022	RA - VA	RA 2022	VA 2022	RA - VA
6/612000+301100	Kapitaltransfer Land (Radweg)		3331	1 33				103.804,97	118.300,00	-14.495,03
6/612000+305000	Kapitaltransfers von Unternehmen (ohne Finanzunternehmen)		3333	1 34				531,96		531,96
6/612000+307000	Kapitaltransfers von priv. Haushalten u. priv. Org.		3334	1 34				7.970,23	8.000,00	-29,77
<b>SU 33</b>	<b>Summe Einzahlungen investive Gebarung</b>							<b>135.022,16</b>	<b>283.200,00</b>	<b>-148.177,84</b>
5/612000-002000	Gemeindestraßenbau		3412	1 40				154.651,96	250.000,00	-95.348,04
5/612000-002010	Radweg		3412	1 40				469.339,72	450.000,00	19.339,72
5/612000-002030	Marktplatzgestaltung		3412	1 40				47.503,58	40.000,00	7.503,58
5/612000-002100	Zuschüsse zum Bau von Güterwegen		3412	1 40				244,72		244,72
<b>SU 34</b>	<b>Summe Auszahlungen investive Gebarung</b>							<b>671.739,98</b>	<b>740.000,00</b>	<b>-68.260,02</b>
<b>SA2</b>	<b>Saldo (2) Geldfluss aus der Investiven Gebarung (33 – 34)</b>							<b>-536.717,82</b>	<b>-456.800,00</b>	<b>-79.917,82</b>
<b>SA3</b>	<b>Saldo (3) Nettofinanzierungssaldo (Saldo 1 + Saldo 2)</b>							<b>-294.294,49</b>	<b>-347.400,00</b>	<b>53.105,51</b>
<b>Finanzierungstätigkeit</b>										
6/612000+346000	Darlehensaufnahme/Bank		3514	1 55				200.000,00	268.400,00	-68.400,00
<b>SU 35</b>	<b>Summe Einzahlungen aus der Finanzierungstätigkeit</b>							<b>200.000,00</b>	<b>268.400,00</b>	<b>-68.400,00</b>
1/612000-346000	Tilgung Bankdarlehen		3614	65				47.854,00	47.800,00	54,00
<b>SU 36</b>	<b>Summe Auszahlungen aus der Finanzierungstätigkeit</b>							<b>47.854,00</b>	<b>47.800,00</b>	<b>54,00</b>
<b>SA4</b>	<b>Saldo (4) Geldfluss aus der Finanzierungstätigkeit (35 – 36)</b>							<b>152.146,00</b>	<b>220.600,00</b>	<b>-68.454,00</b>
<b>SA5</b>	<b>Saldo (5) Geldfluss aus der voranschlagswirksamen Gebarung (Saldo 3 + Saldo 4)</b>							<b>-142.148,49</b>	<b>-126.800,00</b>	<b>-15.348,49</b>
<b>616</b>	<b>Sonstige Straßen und Wege</b>									
<b>616000</b>	<b>Sonstige Straßen und Wege</b>									
<b>Operative Gebarung</b>										
<b>SU 21 / 31</b>	<b>Summe Erträge / Einzahlungen operative Gebarung</b>				<b>0,00</b>	<b>0,00</b>	<b>0,00</b>	<b>0,00</b>	<b>0,00</b>	<b>0,00</b>
1/616000-611000	Instandh. Rundwanderweg, sonstige Stege, Wege	2224	3224	24	4.522,77	1.000,00	3.522,77	4.522,77	1.000,00	3.522,77
1/616000-728000	Förderung Schneeräumung	2225	3225	24	49.511,40	45.000,00	4.511,40	49.511,40	45.000,00	4.511,40
1/616000-728100	Panoramahöhenweg u. sonstige Ausgaben	2225	3225	24		400,00	-400,00		400,00	-400,00
<b>SU 22 / 32</b>	<b>Summe Aufwendungen / Auszahlungen operative Gebarung</b>				<b>54.034,17</b>	<b>46.400,00</b>	<b>7.634,17</b>	<b>54.034,17</b>	<b>46.400,00</b>	<b>7.634,17</b>
<b>SA 0 / SA 1</b>	<b>(0) Nettoergebnis (21 - 22) / (1) Geldfluss operative Gebarung (31 – 32)</b>				<b>-54.034,17</b>	<b>-46.400,00</b>	<b>-7.634,17</b>	<b>-54.034,17</b>	<b>-46.400,00</b>	<b>-7.634,17</b>
<b>SU 23</b>	<b>Summe Haushaltsrücklagen</b>				<b>0,00</b>	<b>0,00</b>	<b>0,00</b>	<b>0,00</b>	<b>0,00</b>	<b>0,00</b>
<b>SA00</b>	<b>Nettoergebnis nach Zuw./Entn. Haushaltsrücklagen (Saldo 0 +/- SU23)</b>				<b>-54.034,17</b>	<b>-46.400,00</b>	<b>-7.634,17</b>			
<b>Investive Gebarung</b>										
<b>SU 33</b>	<b>Summe Einzahlungen investive Gebarung</b>							<b>0,00</b>	<b>0,00</b>	<b>0,00</b>
<b>SU 34</b>	<b>Summe Auszahlungen investive Gebarung</b>							<b>0,00</b>	<b>0,00</b>	<b>0,00</b>
<b>SA2</b>	<b>Saldo (2) Geldfluss aus der Investiven Gebarung (33 – 34)</b>							<b>0,00</b>	<b>0,00</b>	<b>0,00</b>
<b>SA3</b>	<b>Saldo (3) Nettofinanzierungssaldo (Saldo 1 + Saldo 2)</b>							<b>-54.034,17</b>	<b>-46.400,00</b>	<b>-7.634,17</b>

		MVAG	MVAG	VCQU	Ergebnisrechnung			Finanzierungsrechnung		
		EH	FH		RA 2022	VA 2022	RA - VA	RA 2022	VA 2022	RA - VA
<b>Finanzierungstätigkeit</b>										
SU 35	Summe Einzahlungen aus der Finanzierungstätigkeit							0,00	0,00	0,00
SU 36	Summe Auszahlungen aus der Finanzierungstätigkeit							0,00	0,00	0,00
SA4	Saldo (4) Geldfluss aus der Finanzierungstätigkeit (35 – 36)							0,00	0,00	0,00
SA5	Saldo (5) Geldfluss aus der voranschlagswirksamen Gebarung (Saldo 3 + Saldo 4)							-54.034,17	-46.400,00	-7.634,17
<b>63 Schutzwasserbau</b>										
<b>633 Wildbachverbauung</b>										
<b>633000 Wildbachverbauung/Schutzwasserbau</b>										
<b>Operative Gebarung</b>										
2/633000+813000	Erträge a. d. Auflösung v. Investitionszuschüssen (AFA Kapitaltransfers)	2127			33,02	100,00	-66,98			
<b>SU 21 / 31</b>	<b>Summe Erträge / Einzahlungen operative Gebarung</b>				<b>33,02</b>	<b>100,00</b>	<b>-66,98</b>	<b>0,00</b>	<b>0,00</b>	<b>0,00</b>
1/633000-680000	Planmäßige Abschreibung	2226			353,13	400,00	-46,87			
1/633000-728000	Entgelte sonstige Leistungen	2225	3225	24	793,92		793,92	793,92		793,92
<b>SU 22 / 32</b>	<b>Summe Aufwendungen / Auszahlungen operative Gebarung</b>				<b>1.147,05</b>	<b>400,00</b>	<b>747,05</b>	<b>793,92</b>	<b>0,00</b>	<b>793,92</b>
<b>SA 0 / SA 1</b>	<b>(0) Nettoergebnis (21 - 22) / (1) Geldfluss operative Gebarung (31 – 32)</b>				<b>-1.114,03</b>	<b>-300,00</b>	<b>-814,03</b>	<b>-793,92</b>	<b>0,00</b>	<b>-793,92</b>
SU 23	Summe Haushaltsrücklagen				0,00	0,00	0,00	0,00	0,00	0,00
SA00	Nettoergebnis nach Zuw./Entn. Haushaltsrücklagen (Saldo 0 +/- SU23)				-1.114,03	-300,00	-814,03			
<b>Investive Gebarung</b>										
SU 33	Summe Einzahlungen investive Gebarung							0,00	0,00	0,00
SU 34	Summe Auszahlungen investive Gebarung							0,00	0,00	0,00
SA2	Saldo (2) Geldfluss aus der Investiven Gebarung (33 – 34)							0,00	0,00	0,00
SA3	Saldo (3) Nettofinanzierungssaldo (Saldo 1 + Saldo 2)							-793,92	0,00	-793,92
<b>Finanzierungstätigkeit</b>										
SU 35	Summe Einzahlungen aus der Finanzierungstätigkeit							0,00	0,00	0,00
SU 36	Summe Auszahlungen aus der Finanzierungstätigkeit							0,00	0,00	0,00
SA4	Saldo (4) Geldfluss aus der Finanzierungstätigkeit (35 – 36)							0,00	0,00	0,00
SA5	Saldo (5) Geldfluss aus der voranschlagswirksamen Gebarung (Saldo 3 + Saldo 4)							-793,92	0,00	-793,92
<b>639 Sonstige Einrichtungen und Maßnahmen</b>										
<b>639000 Hochwasserschutz</b>										
<b>Operative Gebarung</b>										
2/639000+828000	Rückersätze von Aufwendungen	2116	3116	18	450,45		450,45	450,45		450,45
<b>SU 21 / 31</b>	<b>Summe Erträge / Einzahlungen operative Gebarung</b>				<b>450,45</b>	<b>0,00</b>	<b>450,45</b>	<b>450,45</b>	<b>0,00</b>	<b>450,45</b>
1/639000-600000	Strom	2222	3222	24	156,73	400,00	-243,27	124,73	400,00	-275,27

		MVAG			Ergebnisrechnung			Finanzierungsrechnung		
		EH	FH	VCQU	RA 2022	VA 2022	RA - VA	RA 2022	VA 2022	RA - VA
1/639000-631000	Telekommunikationsdienste	2222	3222	24	146,47	100,00	46,47	146,17	100,00	46,17
1/639000-650000	Kreditzinsen	2241	3241	25	246,66	700,00	-453,34	246,66	700,00	-453,34
1/639000-670000	Versicherungen	2222	3222	24	1.232,49		1.232,49	1.232,49		1.232,49
1/639000-680000	Planmäßige Abschreibung	2226			117,17	100,00	17,17			
1/639000-710000	Öffentliche Abgaben (Ausgaben) ohne Gebühren gemäß FAG	2225	3225	24	427,32	200,00	227,32	427,32	200,00	227,32
1/639000-711000	Gebühren Benützung Gde.einrichtung/-anlagen gem. FAG (Ausgabe)	2225	3225	24	198,62		198,62	198,62		198,62
1/639000-720500	Kostenbeiträge/-ersätze - Vergütung	2225	3225	24	1.385,47		1.385,47	1.385,47		1.385,47
1/639000-728000	Entgelte sonstige Leistungen	2225	3225	24	151,38	200,00	-48,62	151,38	200,00	-48,62
1/639000-728100	Entschädigung Alarmierung	2225	3225	24	480,00	500,00	-20,00	480,00	500,00	-20,00
<b>SU 22 / 32</b>	<b>Summe Aufwendungen / Auszahlungen operative Gebarung</b>				<b>4.542,31</b>	<b>2.200,00</b>	<b>2.342,31</b>	<b>4.392,84</b>	<b>2.100,00</b>	<b>2.292,84</b>
<b>SA 0 / SA 1</b>	<b>(0) Nettoergebnis (21 - 22) / (1) Geldfluss operative Gebarung (31 - 32)</b>				<b>-4.091,86</b>	<b>-2.200,00</b>	<b>-1.891,86</b>	<b>-3.942,39</b>	<b>-2.100,00</b>	<b>-1.842,39</b>
6/639000+894001	Entn. v. zweckgebundenen Haushaltsrückl. mit PC	2301		1		330.700,00	-330.700,00			
<b>SU 23</b>	<b>Summe Haushaltsrücklagen</b>				<b>0,00</b>	<b>330.700,00</b>	<b>-330.700,00</b>	<b>0,00</b>	<b>0,00</b>	<b>0,00</b>
<b>SA00</b>	<b>Nettoergebnis nach Zuw./Entn. Haushaltsrücklagen (Saldo 0 +/- SU23)</b>				<b>-4.091,86</b>	<b>328.500,00</b>	<b>-332.591,86</b>			
<b>Investive Gebarung</b>										
6/639000+300000	Kapitaltransfer Bund		3331	1 33				19.816,92		19.816,92
<b>SU 33</b>	<b>Summe Einzahlungen investive Gebarung</b>							<b>19.816,92</b>	<b>0,00</b>	<b>19.816,92</b>
5/639000-001000	Unbebaute Grundstücke		3412	1 40				78.212,80	100.000,00	-21.787,20
5/639000-280100	Geleistete Anzahlungen Schwarzois (inkl. Ginzlerwehr)		3425	1				27.601,80		27.601,80
5/639000-280200	Geleistete Anzahlungen Prolling Einödhammer		3425	1					20.000,00	-20.000,00
5/639000-280300	Geleistete Anzahlungen Prolling Rückhaltebecken		3425	1				228,00	400.000,00	-399.772,00
5/639000-280400	Geleistete Anzahlungen Prolling linear		3425	1				1.542,00		1.542,00
<b>SU 34</b>	<b>Summe Auszahlungen investive Gebarung</b>							<b>107.584,60</b>	<b>520.000,00</b>	<b>-412.415,40</b>
<b>SA2</b>	<b>Saldo (2) Geldfluss aus der Investiven Gebarung (33 - 34)</b>							<b>-87.767,68</b>	<b>-520.000,00</b>	<b>432.232,32</b>
<b>SA3</b>	<b>Saldo (3) Nettofinanzierungssaldo (Saldo 1 + Saldo 2)</b>							<b>-91.710,07</b>	<b>-522.100,00</b>	<b>430.389,93</b>
<b>Finanzierungstätigkeit</b>										
<b>SU 35</b>	<b>Summe Einzahlungen aus der Finanzierungstätigkeit</b>							<b>0,00</b>	<b>0,00</b>	<b>0,00</b>
1/639000-346000	Tilgung Bankdarlehen		3614	65				6.666,68	6.700,00	-33,32
<b>SU 36</b>	<b>Summe Auszahlungen aus der Finanzierungstätigkeit</b>							<b>6.666,68</b>	<b>6.700,00</b>	<b>-33,32</b>
<b>SA4</b>	<b>Saldo (4) Geldfluss aus der Finanzierungstätigkeit (35 - 36)</b>							<b>-6.666,68</b>	<b>-6.700,00</b>	<b>33,32</b>
<b>SA5</b>	<b>Saldo (5) Geldfluss aus der voranschlagswirksamen Gebarung (Saldo 3 + Saldo 4)</b>							<b>-98.376,75</b>	<b>-528.800,00</b>	<b>430.423,25</b>

		MVAG			Ergebnisrechnung			Finanzierungsrechnung		
		EH	FH	VCQU	RA 2022	VA 2022	RA - VA	RA 2022	VA 2022	RA - VA
<b>64</b>	<b>Straßenverkehr</b>									
<b>640</b>	<b>Einrichtungen und Maßnahmen nach der Straßenverkehrsordnung</b>									
<b>640000</b>	<b>Einrichtungen, Maßn. d. Straßenverkehrsordnung</b>									
	<b>Operative Gebarung</b>									
2/640000+868000	Gemeindestraßenstrafen	2124	3124	16	7.460,00	2.000,00	5.460,00	7.460,00	2.000,00	5.460,00
<b>SU 21 / 31</b>	<b>Summe Erträge / Einzahlungen operative Gebarung</b>				<b>7.460,00</b>	<b>2.000,00</b>	<b>5.460,00</b>	<b>7.460,00</b>	<b>2.000,00</b>	<b>5.460,00</b>
1/640000-619000	Instandh. Verkehrszeichen und Spiegeln	2224	3224	24	18,16	100,00	-81,84	18,16	100,00	-81,84
1/640000-680000	Planmäßige Abschreibung	2226			3.279,63	1.900,00	1.379,63			
1/640000-720500	Kostenbeiträge/-ersätze - Vergütung	2225	3225	24	2.569,07	2.000,00	569,07	2.569,07	2.000,00	569,07
1/640000-728000	Entgelte sonstige Leistungen	2225	3225	24	123,42	200,00	-76,58	123,42	200,00	-76,58
<b>SU 22 / 32</b>	<b>Summe Aufwendungen / Auszahlungen operative Gebarung</b>				<b>5.990,28</b>	<b>4.200,00</b>	<b>1.790,28</b>	<b>2.710,65</b>	<b>2.300,00</b>	<b>410,65</b>
<b>SA 0 / SA 1</b>	<b>(0) Nettoergebnis (21 - 22) / (1) Geldfluss operative Gebarung (31 - 32)</b>				<b>1.469,72</b>	<b>-2.200,00</b>	<b>3.669,72</b>	<b>4.749,35</b>	<b>-300,00</b>	<b>5.049,35</b>
<b>SU 23</b>	<b>Summe Haushaltsrücklagen</b>				<b>0,00</b>	<b>0,00</b>	<b>0,00</b>	<b>0,00</b>	<b>0,00</b>	<b>0,00</b>
<b>SA00</b>	<b>Nettoergebnis nach Zuw./Entn. Haushaltsrücklagen (Saldo 0 +/- SU23)</b>				<b>1.469,72</b>	<b>-2.200,00</b>	<b>3.669,72</b>			
	<b>Investive Gebarung</b>									
<b>SU 33</b>	<b>Summe Einzahlungen investive Gebarung</b>							<b>0,00</b>	<b>0,00</b>	<b>0,00</b>
1/640000-050000	Ankauf Verkehrszeichen und Spiegeln		3412	2 40				7.735,10	3.500,00	4.235,10
<b>SU 34</b>	<b>Summe Auszahlungen investive Gebarung</b>							<b>7.735,10</b>	<b>3.500,00</b>	<b>4.235,10</b>
<b>SA2</b>	<b>Saldo (2) Geldfluss aus der Investiven Gebarung (33 - 34)</b>							<b>-7.735,10</b>	<b>-3.500,00</b>	<b>-4.235,10</b>
<b>SA3</b>	<b>Saldo (3) Nettofinanzierungssaldo (Saldo 1 + Saldo 2)</b>							<b>-2.985,75</b>	<b>-3.800,00</b>	<b>814,25</b>
	<b>Finanzierungstätigkeit</b>									
<b>SU 35</b>	<b>Summe Einzahlungen aus der Finanzierungstätigkeit</b>							<b>0,00</b>	<b>0,00</b>	<b>0,00</b>
<b>SU 36</b>	<b>Summe Auszahlungen aus der Finanzierungstätigkeit</b>							<b>0,00</b>	<b>0,00</b>	<b>0,00</b>
<b>SA4</b>	<b>Saldo (4) Geldfluss aus der Finanzierungstätigkeit (35 - 36)</b>							<b>0,00</b>	<b>0,00</b>	<b>0,00</b>
<b>SA5</b>	<b>Saldo (5) Geldfluss aus der voranschlagswirksamen Gebarung (Saldo 3 + Saldo 4)</b>							<b>-2.985,75</b>	<b>-3.800,00</b>	<b>814,25</b>
<b>649</b>	<b>Sonstige Einrichtungen und Maßnahmen</b>									
<b>649000</b>	<b>Sonst. Einrichtungen u. Maßnahmen</b>									
	<b>Operative Gebarung</b>									
<b>SU 21 / 31</b>	<b>Summe Erträge / Einzahlungen operative Gebarung</b>				<b>0,00</b>	<b>0,00</b>	<b>0,00</b>	<b>0,00</b>	<b>0,00</b>	<b>0,00</b>
1/649000-670000	Haltestellen Versicherungen	2222	3222	24	49,56	100,00	-50,44	49,56	100,00	-50,44
1/649000-728000	Haltestellen	2225	3225	24	6.631,09	100,00	6.531,09	6.631,09	100,00	6.531,09
<b>SU 22 / 32</b>	<b>Summe Aufwendungen / Auszahlungen operative Gebarung</b>				<b>6.680,65</b>	<b>200,00</b>	<b>6.480,65</b>	<b>6.680,65</b>	<b>200,00</b>	<b>6.480,65</b>
<b>SA 0 / SA 1</b>	<b>(0) Nettoergebnis (21 - 22) / (1) Geldfluss operative Gebarung (31 - 32)</b>				<b>-6.680,65</b>	<b>-200,00</b>	<b>-6.480,65</b>	<b>-6.680,65</b>	<b>-200,00</b>	<b>-6.480,65</b>
<b>SU 23</b>	<b>Summe Haushaltsrücklagen</b>				<b>0,00</b>	<b>0,00</b>	<b>0,00</b>	<b>0,00</b>	<b>0,00</b>	<b>0,00</b>
<b>SA00</b>	<b>Nettoergebnis nach Zuw./Entn. Haushaltsrücklagen (Saldo 0 +/- SU23)</b>				<b>-6.680,65</b>	<b>-200,00</b>	<b>-6.480,65</b>			

		MVAG	MVAG	VCQU	Ergebnisrechnung			Finanzierungsrechnung		
		EH	FH		RA 2022	VA 2022	RA - VA	RA 2022	VA 2022	RA - VA
<b>Investive Gebarung</b>										
SU 33	Summe Einzahlungen investive Gebarung							0,00	0,00	0,00
SU 34	Summe Auszahlungen investive Gebarung							0,00	0,00	0,00
SA2	Saldo (2) Geldfluss aus der Investiven Gebarung (33 – 34)							0,00	0,00	0,00
SA3	Saldo (3) Nettofinanzierungssaldo (Saldo 1 + Saldo 2)							-6.680,65	-200,00	-6.480,65
<b>Finanzierungstätigkeit</b>										
SU 35	Summe Einzahlungen aus der Finanzierungstätigkeit							0,00	0,00	0,00
SU 36	Summe Auszahlungen aus der Finanzierungstätigkeit							0,00	0,00	0,00
SA4	Saldo (4) Geldfluss aus der Finanzierungstätigkeit (35 – 36)							0,00	0,00	0,00
SA5	Saldo (5) Geldfluss aus der voranschlagswirksamen Gebarung (Saldo 3 + Saldo 4)							-6.680,65	-200,00	-6.480,65
<b>68 Post- und Telekommunikationsdienste</b>										
<b>680 Post- und Telekommunikationsdienste</b>										
<b>680000 Post- und Telekommunikationsdienste</b>										
<b>Operative Gebarung</b>										
2/680000+811000	Miet- und Pachtertrag	2115	3115	14	1.919,99	1.900,00	19,99	1.919,99	1.900,00	19,99
2/680000+829000	Sonstige Erträge	2116	3116	18	51.282,96		51.282,96	51.282,96		51.282,96
6/680000+829910	Sonst. Einn. investives Proj. (H.Pot.)	2116	3116	1 18	3.585,99		3.585,99	3.585,99		3.585,99
<b>SU 21 / 31</b>	<b>Summe Erträge / Einzahlungen operative Gebarung</b>				<b>56.788,94</b>	<b>1.900,00</b>	<b>54.888,94</b>	<b>56.788,94</b>	<b>1.900,00</b>	<b>54.888,94</b>
1/680000-600000	Beleuchtung/Öffentl. Fernsprecher	2222	3222	24	-47,04	400,00	-447,04	-47,04	400,00	-447,04
1/680000-680000	Planmäßige Abschreibung	2226			247,02	100,00	147,02			
1/680000-700000	Miet-/Pachtaufwand	2223	3223	24		2.800,00	-2.800,00		2.800,00	-2.800,00
1/680000-720500	Kostenbeiträge/-ersätze - Vergütung	2225	3225	24	862,47		862,47	862,47		862,47
1/680000-728000	Glasfaser, Entgelte f. sonst. Leistungen	2225	3225	24	51.500,30	500,00	51.000,30	51.500,30	500,00	51.000,30
1/680000-729910	Sonstige Aufw. - Kompensation investive Proj. (H.Pot.)	2225	3225	24	3.585,99		3.585,99	3.585,99		3.585,99
<b>SU 22 / 32</b>	<b>Summe Aufwendungen / Auszahlungen operative Gebarung</b>				<b>56.148,74</b>	<b>3.800,00</b>	<b>52.348,74</b>	<b>55.901,72</b>	<b>3.700,00</b>	<b>52.201,72</b>
<b>SA 0 / SA 1</b>	<b>(0) Nettoergebnis (21 - 22) / (1) Geldfluss operative Gebarung (31 – 32)</b>				<b>640,20</b>	<b>-1.900,00</b>	<b>2.540,20</b>	<b>887,22</b>	<b>-1.800,00</b>	<b>2.687,22</b>
SU 23	Summe Haushaltsrücklagen				0,00	0,00	0,00	0,00	0,00	0,00
SA00	Nettoergebnis nach Zuw./Entn. Haushaltsrücklagen (Saldo 0 +/- SU23)				640,20	-1.900,00	2.540,20			
<b>Investive Gebarung</b>										
6/680000+305000	Kapitaltransfers von Unternehmen (ohne Finanzunternehmen)		3333	1 34					44.000,00	-44.000,00
6/680000+803000	Veräußerungen von technischen Anlagen, Maschinen		3314	31				-0,01		-0,01
<b>SU 33</b>	<b>Summe Einzahlungen investive Gebarung</b>							<b>-0,01</b>	<b>44.000,00</b>	<b>-44.000,01</b>
5/680000-050000	Errichtung Leerrohrnetz		3412	1 40				3.585,98	44.000,00	-40.414,02
<b>SU 34</b>	<b>Summe Auszahlungen investive Gebarung</b>							<b>3.585,98</b>	<b>44.000,00</b>	<b>-40.414,02</b>

	MVAG	MVAG	VCQU	Ergebnisrechnung			Finanzierungsrechnung		
				EH	FH		RA 2022	VA 2022	RA - VA
SA2							-3.585,99	0,00	-3.585,99
SA3							-2.698,77	-1.800,00	-898,77
<b>Finanzierungstätigkeit</b>									
SU 35							0,00	0,00	0,00
SU 36							0,00	0,00	0,00
SA4							0,00	0,00	0,00
SA5							-2.698,77	-1.800,00	-898,77

		MVAG	MVAG	VCQU	Ergebnisrechnung			Finanzierungsrechnung		
		EH	FH		RA 2022	VA 2022	RA - VA	RA 2022	VA 2022	RA - VA
<b>7 Wirtschaftsförderung</b>										
<b>71</b>	<b>Grundlagenverbesserung in der Land- und Forstwirtschaft</b>									
<b>710</b>	<b>Land- und forstwirtschaftlicher Wegebau</b>									
<b>710000</b>	<b>Land- u. forstwirtsch. Wegebau</b>									
<b>Operative Gebarung</b>										
2/710000+813000	Erträge a. d. Auflösung v. Investitionszuschüssen (AFA Kapitaltransfers)		2127		3.717,08	2.800,00	917,08			
6/710000+829910	Sonst. Einn. investives Proj. (H.Pot.)	2116	3116	1 18	35.572,54	67.300,00	-31.727,46	35.572,54	67.300,00	-31.727,46
2/710000+861000	Zinsenzuschuss	2121	3121	15	53,44	100,00	-46,56	53,44	100,00	-46,56
6/710000+871000	Beihilfen aus BZ	2121	3121	1 33	47.250,00	13.500,00	33.750,00	47.250,00	13.500,00	33.750,00
<b>SU 21 / 31</b>	<b>Summe Erträge / Einzahlungen operative Gebarung</b>				<b>86.593,06</b>	<b>83.700,00</b>	<b>2.893,06</b>	<b>82.875,98</b>	<b>80.900,00</b>	<b>1.975,98</b>
1/710000-611000	Instandhaltung Güterwege	2224	3224	24	4.126,59	1.000,00	3.126,59	4.126,59	1.000,00	3.126,59
1/710000-650000	Kreditzinsen	2241	3241	25	386,87	500,00	-113,13	386,87	500,00	-113,13
1/710000-680000	Planmäßige Abschreibung	2226			202.173,66	199.600,00	2.573,66			
1/710000-728000	Winterdienst Güterwege	2225	3225	24	7.543,45	12.100,00	-4.556,55	7.543,45	12.100,00	-4.556,55
1/710000-729910	Sonstige Aufw. - Kompensation investive Proj. (H.Pot.)	2225	3225	24	35.572,54	67.300,00	-31.727,46	35.572,54	67.300,00	-31.727,46
<b>SU 22 / 32</b>	<b>Summe Aufwendungen / Auszahlungen operative Gebarung</b>				<b>249.803,11</b>	<b>280.500,00</b>	<b>-30.696,89</b>	<b>47.629,45</b>	<b>80.900,00</b>	<b>-33.270,55</b>
<b>SA 0 / SA 1</b>	<b>(0) Nettoergebnis (21 - 22) / (1) Geldfluss operative Gebarung (31 - 32)</b>				<b>-163.210,05</b>	<b>-196.800,00</b>	<b>33.589,95</b>	<b>35.246,53</b>	<b>0,00</b>	<b>35.246,53</b>
<b>SU 23</b>	<b>Summe Haushaltsrücklagen</b>				<b>0,00</b>	<b>0,00</b>	<b>0,00</b>	<b>0,00</b>	<b>0,00</b>	<b>0,00</b>
<b>SA00</b>	<b>Nettoergebnis nach Zuw./Entn. Haushaltsrücklagen (Saldo 0 +/- SU23)</b>				<b>-163.210,05</b>	<b>-196.800,00</b>	<b>33.589,95</b>			
<b>Investive Gebarung</b>										
6/710000+301000	Kapitaltransfer Land		3331	1 33				13.500,00	13.500,00	
6/710000+301100	Kapitaltransfer Land - Str.bau		3331	1 33				19.478,65	17.800,00	1.678,65
6/710000+307000	Kapitaltransfer priv. Haush./Org. (Rückersatz Interessenten)		3334	1 34				6.111,08	9.000,00	-2.888,92
<b>SU 33</b>	<b>Summe Einzahlungen investive Gebarung</b>							<b>39.089,73</b>	<b>40.300,00</b>	<b>-1.210,27</b>
5/710000-002000	Bau von Güterwegen		3412	1 40				52.000,00	52.000,00	
5/710000-002100	Güterwegerhaltung		3412	1 40				59.132,25	60.000,00	-867,75
5/710000-002200	Güterwege Unwetterinstandsetzung		3412	1 40				12.441,80	10.000,00	2.441,80
<b>SU 34</b>	<b>Summe Auszahlungen investive Gebarung</b>							<b>123.574,05</b>	<b>122.000,00</b>	<b>1.574,05</b>
<b>SA2</b>	<b>Saldo (2) Geldfluss aus der Investiven Gebarung (33 - 34)</b>							<b>-84.484,32</b>	<b>-81.700,00</b>	<b>-2.784,32</b>
<b>SA3</b>	<b>Saldo (3) Nettofinanzierungssaldo (Saldo 1 + Saldo 2)</b>							<b>-49.237,79</b>	<b>-81.700,00</b>	<b>32.462,21</b>
<b>Finanzierungstätigkeit</b>										
<b>SU 35</b>	<b>Summe Einzahlungen aus der Finanzierungstätigkeit</b>							<b>0,00</b>	<b>0,00</b>	<b>0,00</b>
1/710000-346000	Tilgung Bankdarlehen		3614	65				10.716,00	10.700,00	16,00
<b>SU 36</b>	<b>Summe Auszahlungen aus der Finanzierungstätigkeit</b>							<b>10.716,00</b>	<b>10.700,00</b>	<b>16,00</b>

	MVAG	MVAG	VCQU	Ergebnisrechnung			Finanzierungsrechnung			
				EH	FH		RA 2022	VA 2022	RA - VA	RA 2022
SA4								-10.716,00	-10.700,00	-16,00
SA5								-59.953,79	-92.400,00	32.446,21
<b>74</b>	<b>Sonstige Förderung der Land- und Forstwirtschaft</b>									
<b>742</b>	<b>Produktionsförderung</b>									
<b>742000</b>	<b>Zuchttierförderung</b>									
<b>Operative Gebarung</b>										
SU 21 / 31	Summe Erträge / Einzahlungen operative Gebarung				0,00	0,00	0,00	0,00	0,00	0,00
1/742000-768000	Ankaufsbeitrag Stier/Widder	2234	3234	27	711,25	1.000,00	-288,75	711,25	1.000,00	-288,75
SU 22 / 32	Summe Aufwendungen / Auszahlungen operative Gebarung				711,25	1.000,00	-288,75	711,25	1.000,00	-288,75
SA 0 / SA 1	(0) Nettoergebnis (21 - 22) / (1) Geldfluss operative Gebarung (31 - 32)				-711,25	-1.000,00	288,75	-711,25	-1.000,00	288,75
SU 23	Summe Haushaltsrücklagen				0,00	0,00	0,00	0,00	0,00	0,00
SA00	Nettoergebnis nach Zuw./Entn. Haushaltsrücklagen (Saldo 0 +/- SU23)				-711,25	-1.000,00	288,75			
<b>Investive Gebarung</b>										
SU 33	Summe Einzahlungen investive Gebarung							0,00	0,00	0,00
SU 34	Summe Auszahlungen investive Gebarung							0,00	0,00	0,00
SA2	Saldo (2) Geldfluss aus der Investiven Gebarung (33 - 34)							0,00	0,00	0,00
SA3	Saldo (3) Nettofinanzierungssaldo (Saldo 1 + Saldo 2)							-711,25	-1.000,00	288,75
<b>Finanzierungstätigkeit</b>										
SU 35	Summe Einzahlungen aus der Finanzierungstätigkeit							0,00	0,00	0,00
SU 36	Summe Auszahlungen aus der Finanzierungstätigkeit							0,00	0,00	0,00
SA4	Saldo (4) Geldfluss aus der Finanzierungstätigkeit (35 - 36)							0,00	0,00	0,00
SA5	Saldo (5) Geldfluss aus der voranschlagswirksamen Gebarung (Saldo 3 + Saldo 4)							-711,25	-1.000,00	288,75
<b>749</b>	<b>Sonstige Einrichtungen und Maßnahmen</b>									
<b>749000</b>	<b>Sonstige Einrichtungen und Maßnahmen</b>									
<b>Operative Gebarung</b>										
SU 21 / 31	Summe Erträge / Einzahlungen operative Gebarung				0,00	0,00	0,00	0,00	0,00	0,00
1/749000-755000	Künstliche Besamung	2233	3233	27	32.739,90	35.000,00	-2.260,10	35.489,90	35.000,00	489,90
SU 22 / 32	Summe Aufwendungen / Auszahlungen operative Gebarung				32.739,90	35.000,00	-2.260,10	35.489,90	35.000,00	489,90
SA 0 / SA 1	(0) Nettoergebnis (21 - 22) / (1) Geldfluss operative Gebarung (31 - 32)				-32.739,90	-35.000,00	2.260,10	-35.489,90	-35.000,00	-489,90
SU 23	Summe Haushaltsrücklagen				0,00	0,00	0,00	0,00	0,00	0,00
SA00	Nettoergebnis nach Zuw./Entn. Haushaltsrücklagen (Saldo 0 +/- SU23)				-32.739,90	-35.000,00	2.260,10			
<b>Investive Gebarung</b>										
SU 33	Summe Einzahlungen investive Gebarung							0,00	0,00	0,00
SU 34	Summe Auszahlungen investive Gebarung							0,00	0,00	0,00
SA2	Saldo (2) Geldfluss aus der Investiven Gebarung (33 - 34)							0,00	0,00	0,00



		MVAG			Ergebnisrechnung			Finanzierungsrechnung		
		EH	FH	VCQU	RA 2022	VA 2022	RA - VA	RA 2022	VA 2022	RA - VA
<b>SA3</b>	<b>Saldo (3) Nettofinanzierungssaldo (Saldo 1 + Saldo 2)</b>							<b>-35.489,90</b>	<b>-35.000,00</b>	<b>-489,90</b>
<b>Finanzierungstätigkeit</b>										
<b>SU 35</b>	<b>Summe Einzahlungen aus der Finanzierungstätigkeit</b>							<b>0,00</b>	<b>0,00</b>	<b>0,00</b>
<b>SU 36</b>	<b>Summe Auszahlungen aus der Finanzierungstätigkeit</b>							<b>0,00</b>	<b>0,00</b>	<b>0,00</b>
<b>SA4</b>	<b>Saldo (4) Geldfluss aus der Finanzierungstätigkeit (35 – 36)</b>							<b>0,00</b>	<b>0,00</b>	<b>0,00</b>
<b>SA5</b>	<b>Saldo (5) Geldfluss aus der voranschlagswirksamen Gebarung (Saldo 3 + Saldo 4)</b>							<b>-35.489,90</b>	<b>-35.000,00</b>	<b>-489,90</b>
<b>77</b>	<b>Förderung des Fremdenverkehrs</b>									
<b>771</b>	<b>Maßnahmen zur Förderung des Fremdenverkehrs</b>									
<b>771000</b>	<b>Maßnahmen z. Förderung des Fremdenverkehrs</b>									
<b>Operative Gebarung</b>										
2/771000+828000	Rückersätze von Aufwendungen	2116	3116	18	1.253,63	1.000,00	253,63	1.253,63	1.000,00	253,63
2/771000+829000	Sonstige Einnahmen	2116	3116	18	556,09	300,00	256,09	571,09	300,00	271,09
<b>SU 21 / 31</b>	<b>Summe Erträge / Einzahlungen operative Gebarung</b>				<b>1.809,72</b>	<b>1.300,00</b>	<b>509,72</b>	<b>1.824,72</b>	<b>1.300,00</b>	<b>524,72</b>
1/771000-400000	Geringwertige Wirtschaftsgüter (GWG)	2221	3221	23	336,60		336,60	336,60		336,60
1/771000-457000	Druckwerke, Prospekte, Wanderkarten	2221	3221	23	144,76	500,00	-355,24	144,76	500,00	-355,24
1/771000-630000	Porto	2222	3222	24	417,92	500,00	-82,08	417,92	500,00	-82,08
1/771000-680000	Planmäßige Abschreibung	2226			150,00	200,00	-50,00			
1/771000-700000	Betriebskostenanteil für FeRRUM	2223	3223	24	12.500,00	12.500,00		12.500,00	12.500,00	
1/771000-720500	Kostenbeiträge (Kostensätze) für Leistungen	2225	3225	24	1.752,67		1.752,67	1.752,67		1.752,67
1/771000-724000	Reisegebühren	2225	3225	24	607,68	200,00	407,68	607,68	200,00	407,68
1/771000-726000	Mitgliedsbeiträge an Ybbstaler Alpen	2225	3225	24	25.447,57	25.500,00	-52,43	25.447,57	25.500,00	-52,43
1/771000-728000	Werbemaßnahmen und Angebotsentwicklung	2225	3225	24	2.234,22	7.000,00	-4.765,78	2.234,22	7.000,00	-4.765,78
1/771000-728200	Schmiedezentrum	2225	3225	24	5.937,96	8.000,00	-2.062,04	5.937,96	8.000,00	-2.062,04
1/771000-728300	Grenzenlose Schmiedeschätze, ForumFerrum	2225	3225	24	13.286,06	12.000,00	1.286,06	13.286,06	12.000,00	1.286,06
1/771000-729000	Sonstige Ausgaben	2225	3225	24	482,05	300,00	182,05	482,05	300,00	182,05
1/771000-757000	Beitrag an Fremdenverkehrsverband	2234	3234	27	6.689,55	6.600,00	89,55	6.689,55	6.600,00	89,55
1/771000-757100	MGB Ring d. europ. Schmiedestädte	2234	3234	27	1.000,00	1.000,00		1.000,00	1.000,00	
<b>SU 22 / 32</b>	<b>Summe Aufwendungen / Auszahlungen operative Gebarung</b>				<b>70.987,04</b>	<b>74.300,00</b>	<b>-3.312,96</b>	<b>70.837,04</b>	<b>74.100,00</b>	<b>-3.262,96</b>
<b>SA 0 / SA 1</b>	<b>(0) Nettoergebnis (21 - 22) / (1) Geldfluss operative Gebarung (31 – 32)</b>				<b>-69.177,32</b>	<b>-73.000,00</b>	<b>3.822,68</b>	<b>-69.012,32</b>	<b>-72.800,00</b>	<b>3.787,68</b>
<b>SU 23</b>	<b>Summe Haushaltsrücklagen</b>				<b>0,00</b>	<b>0,00</b>	<b>0,00</b>	<b>0,00</b>	<b>0,00</b>	<b>0,00</b>
<b>SA00</b>	<b>Nettoergebnis nach Zuw./Entn. Haushaltsrücklagen (Saldo 0 +/- SU23)</b>				<b>-69.177,32</b>	<b>-73.000,00</b>	<b>3.822,68</b>			
<b>Investive Gebarung</b>										
<b>SU 33</b>	<b>Summe Einzahlungen investive Gebarung</b>							<b>0,00</b>	<b>0,00</b>	<b>0,00</b>
<b>SU 34</b>	<b>Summe Auszahlungen investive Gebarung</b>							<b>0,00</b>	<b>0,00</b>	<b>0,00</b>

	MVAG	MVAG	VCQU	Ergebnisrechnung			Finanzierungsrechnung			
				EH	FH	RA 2022	VA 2022	RA - VA	RA 2022	VA 2022
<b>SA2</b>								<b>0,00</b>	<b>0,00</b>	<b>0,00</b>
<b>SA3</b>								<b>-69.012,32</b>	<b>-72.800,00</b>	<b>3.787,68</b>
<b>Finanzierungstätigkeit</b>										
<b>SU 35</b>								<b>0,00</b>	<b>0,00</b>	<b>0,00</b>
<b>SU 36</b>								<b>0,00</b>	<b>0,00</b>	<b>0,00</b>
<b>SA4</b>								<b>0,00</b>	<b>0,00</b>	<b>0,00</b>
<b>SA5</b>								<b>-69.012,32</b>	<b>-72.800,00</b>	<b>3.787,68</b>
<b>78</b>	<b>Förderung von Handel, Gewerbe und Industrie</b>									
<b>789</b>	<b>Sonstige Einrichtungen und Maßnahmen</b>									
<b>789000</b>	<b>Sonstige Einrichtungen und Maßnahmen</b>									
<b>Operative Gebarung</b>										
<b>SU 21 / 31</b>	<b>Summe Erträge / Einzahlungen operative Gebarung</b>			<b>0,00</b>	<b>0,00</b>	<b>0,00</b>	<b>0,00</b>	<b>0,00</b>	<b>0,00</b>	<b>0,00</b>
1/789000-631000	Telekommunikationsdienste	2222	3222	24	119,40	100,00	19,40	119,40	100,00	19,40
	Hotspots/Wlan Marktplatz									
1/789000-728000	Ortskernbelebung	2225	3225	24		500,00	-500,00		500,00	-500,00
1/789000-728200	Interkommunaler Kooperationsplan	2225	3225	24		2.900,00	-2.900,00		2.900,00	-2.900,00
1/789000-755000	Transfers an Unternehmen (ohne Finanzunternehmen) und andere	2233	3233	27	150.000,00	150.000,00		150.000,00	150.000,00	
1/789000-756000	Zinsen- u. Investitionszuschüsse	2233	3233	27	53.119,50	2.700,00	50.419,50	53.119,50	2.700,00	50.419,50
1/789000-756100	Wirtschaftsförderung Kleinregion Standort	2233	3233	27	2.295,35	3.000,00	-704,65	2.295,35	3.000,00	-704,65
1/789000-756200	Förderung Wipa	2233	3233	27	95.023,93	80.000,00	15.023,93	95.023,93	80.000,00	15.023,93
<b>SU 22 / 32</b>	<b>Summe Aufwendungen / Auszahlungen operative Gebarung</b>				<b>300.558,18</b>	<b>239.200,00</b>	<b>61.358,18</b>	<b>300.558,18</b>	<b>239.200,00</b>	<b>61.358,18</b>
<b>SA 0 / SA 1</b>	<b>(0) Nettoergebnis (21 - 22) / (1) Geldfluss operative Gebarung (31 - 32)</b>				<b>-300.558,18</b>	<b>-239.200,00</b>	<b>-61.358,18</b>	<b>-300.558,18</b>	<b>-239.200,00</b>	<b>-61.358,18</b>
<b>SU 23</b>	<b>Summe Haushaltsrücklagen</b>				<b>0,00</b>	<b>0,00</b>	<b>0,00</b>	<b>0,00</b>	<b>0,00</b>	<b>0,00</b>
<b>SA00</b>	<b>Nettoergebnis nach Zuw./Entn. Haushaltsrücklagen (Saldo 0 +/- SU23)</b>				<b>-300.558,18</b>	<b>-239.200,00</b>	<b>-61.358,18</b>			
<b>Investive Gebarung</b>										
<b>SU 33</b>	<b>Summe Einzahlungen investive Gebarung</b>							<b>0,00</b>	<b>0,00</b>	<b>0,00</b>
<b>SU 34</b>	<b>Summe Auszahlungen investive Gebarung</b>							<b>0,00</b>	<b>0,00</b>	<b>0,00</b>
<b>SA2</b>	<b>Saldo (2) Geldfluss aus der Investiven Gebarung (33 - 34)</b>							<b>0,00</b>	<b>0,00</b>	<b>0,00</b>
<b>SA3</b>	<b>Saldo (3) Nettofinanzierungssaldo (Saldo 1 + Saldo 2)</b>							<b>-300.558,18</b>	<b>-239.200,00</b>	<b>-61.358,18</b>
<b>Finanzierungstätigkeit</b>										
<b>SU 35</b>	<b>Summe Einzahlungen aus der Finanzierungstätigkeit</b>							<b>0,00</b>	<b>0,00</b>	<b>0,00</b>
<b>SU 36</b>	<b>Summe Auszahlungen aus der Finanzierungstätigkeit</b>							<b>0,00</b>	<b>0,00</b>	<b>0,00</b>
<b>SA4</b>	<b>Saldo (4) Geldfluss aus der Finanzierungstätigkeit (35 - 36)</b>							<b>0,00</b>	<b>0,00</b>	<b>0,00</b>
<b>SA5</b>	<b>Saldo (5) Geldfluss aus der voranschlagswirksamen Gebarung (Saldo 3 + Saldo 4)</b>							<b>-300.558,18</b>	<b>-239.200,00</b>	<b>-61.358,18</b>

		MVAG			Ergebnisrechnung			Finanzierungsrechnung		
		EH	FH	VCQU	RA 2022	VA 2022	RA - VA	RA 2022	VA 2022	RA - VA
<b>8 Dienstleistungen</b>										
<b>81</b>	<b>Öffentliche Einrichtungen (soweit nicht dem Abschnitt 85 zuzuordnen)</b>									
<b>812</b>	<b>WC-Anlagen</b>									
<b>812000</b>	<b>Öffentliches WC</b>									
<b>Operative Gebarung</b>										
<b>SU 21 / 31</b>	<b>Summe Erträge / Einzahlungen operative Gebarung</b>				<b>0,00</b>	<b>0,00</b>	<b>0,00</b>	<b>0,00</b>	<b>0,00</b>	<b>0,00</b>
1/812000-400000	Geringwertige Wirtschaftsgüter	2221	3221	23	369,23	500,00	-130,77	369,23	500,00	-130,77
1/812000-454000	Reinigungsmittel	2221	3221	23	2.136,87	1.000,00	1.136,87	2.136,87	1.000,00	1.136,87
1/812000-458000	Mittel ärztliche Betreuung u. Gesundheitsvorsorge (Desinfektion)	2221	3221	23		100,00	-100,00		100,00	-100,00
1/812000-459000	Sonstige Verbrauchsgüter	2221	3221	23	599,87	200,00	399,87	599,87	200,00	399,87
1/812000-511000	Bezüge	2211	3211	20	13.374,98	12.000,00	1.374,98	13.374,98	12.000,00	1.374,98
1/812000-523000	Geldbezüge der nicht ganzjährig beschäftigten Arbeiter	2211	3211	20	838,55		838,55	838,55		838,55
1/812000-580000	DGB.zum Ausgleichsfonds	2212	3212	20	534,90	400,00	134,90	534,90	400,00	134,90
1/812000-582000	DGB.Sozialversicherung	2212	3212	20	3.156,72	2.000,00	1.156,72	3.156,72	2.000,00	1.156,72
1/812000-600000	Strom	2222	3222	24	556,74	400,00	156,74	556,74	400,00	156,74
1/812000-614000	Instandhaltung Gebäude	2224	3224	24	12,60	500,00	-487,40	12,60	500,00	-487,40
1/812000-618000	Instandhaltung von sonst. Anlagen	2224	3224	24	486,13	200,00	286,13	486,13	200,00	286,13
1/812000-711000	Gebühren Benützung Gde.einrichtung/-anlagen gem. FAG (Ausgabe)	2225	3225	24	756,43	500,00	256,43	756,43	500,00	256,43
1/812000-720500	Kostenbeiträge/-ersätze - Vergütung	2225	3225	24	11,95	4.000,00	-3.988,05	11,95	4.000,00	-3.988,05
1/812000-728000	Entgelte sonstige Leistungen	2225	3225	24		500,00	-500,00		500,00	-500,00
<b>SU 22 / 32</b>	<b>Summe Aufwendungen / Auszahlungen operative Gebarung</b>				<b>22.834,97</b>	<b>22.300,00</b>	<b>534,97</b>	<b>22.834,97</b>	<b>22.300,00</b>	<b>534,97</b>
<b>SA 0 / SA 1</b>	<b>(0) Nettoergebnis (21 - 22) / (1) Geldfluss operative Gebarung (31 - 32)</b>				<b>-22.834,97</b>	<b>-22.300,00</b>	<b>-534,97</b>	<b>-22.834,97</b>	<b>-22.300,00</b>	<b>-534,97</b>
<b>SU 23</b>	<b>Summe Haushaltsrücklagen</b>				<b>0,00</b>	<b>0,00</b>	<b>0,00</b>	<b>0,00</b>	<b>0,00</b>	<b>0,00</b>
<b>SA00</b>	<b>Nettoergebnis nach Zuw./Entn. Haushaltsrücklagen (Saldo 0 +/- SU23)</b>				<b>-22.834,97</b>	<b>-22.300,00</b>	<b>-534,97</b>			
<b>Investive Gebarung</b>										
<b>SU 33</b>	<b>Summe Einzahlungen investive Gebarung</b>							<b>0,00</b>	<b>0,00</b>	<b>0,00</b>
<b>SU 34</b>	<b>Summe Auszahlungen investive Gebarung</b>							<b>0,00</b>	<b>0,00</b>	<b>0,00</b>
<b>SA2</b>	<b>Saldo (2) Geldfluss aus der Investiven Gebarung (33 - 34)</b>							<b>0,00</b>	<b>0,00</b>	<b>0,00</b>
<b>SA3</b>	<b>Saldo (3) Nettofinanzierungssaldo (Saldo 1 + Saldo 2)</b>							<b>-22.834,97</b>	<b>-22.300,00</b>	<b>-534,97</b>
<b>Finanzierungstätigkeit</b>										
<b>SU 35</b>	<b>Summe Einzahlungen aus der Finanzierungstätigkeit</b>							<b>0,00</b>	<b>0,00</b>	<b>0,00</b>
<b>SU 36</b>	<b>Summe Auszahlungen aus der Finanzierungstätigkeit</b>							<b>0,00</b>	<b>0,00</b>	<b>0,00</b>
<b>SA4</b>	<b>Saldo (4) Geldfluss aus der Finanzierungstätigkeit (35 - 36)</b>							<b>0,00</b>	<b>0,00</b>	<b>0,00</b>

		MVAG	MVAG	VCQU	Ergebnisrechnung			Finanzierungsrechnung		
		EH	FH		RA 2022	VA 2022	RA - VA	RA 2022	VA 2022	RA - VA
<b>SA5</b>	<b>Saldo (5) Geldfluss aus der voranschlagswirksamen Gebarung (Saldo 3 + Saldo 4)</b>							<b>-22.834,97</b>	<b>-22.300,00</b>	<b>-534,97</b>
<b>814</b>	<b>Straßenreinigung</b>									
<b>814000</b>	<b>Straßenreinigung</b>									
<b>Operative Gebarung</b>										
<b>SU 21 / 31</b>	<b>Summe Erträge / Einzahlungen operative Gebarung</b>				<b>0,00</b>	<b>0,00</b>	<b>0,00</b>	<b>0,00</b>	<b>0,00</b>	<b>0,00</b>
1/814000-400000	Geringwertige Wirtschaftsgüter (Werkzeug, Abfallbeh.)	2221	3221	23		100,00	-100,00		100,00	-100,00
1/814000-720500	Kostenbeiträge/-ersätze - Vergütung	2225	3225	24	5.152,22	100,00	5.052,22	5.152,22	100,00	5.052,22
1/814000-728000	Entgelte sonstige Leistungen	2225	3225	24	6.933,54	5.900,00	1.033,54	6.933,54	5.900,00	1.033,54
<b>SU 22 / 32</b>	<b>Summe Aufwendungen / Auszahlungen operative Gebarung</b>				<b>12.085,76</b>	<b>6.100,00</b>	<b>5.985,76</b>	<b>12.085,76</b>	<b>6.100,00</b>	<b>5.985,76</b>
<b>SA 0 / SA 1</b>	<b>(0) Nettoergebnis (21 - 22) / (1) Geldfluss operative Gebarung (31 - 32)</b>				<b>-12.085,76</b>	<b>-6.100,00</b>	<b>-5.985,76</b>	<b>-12.085,76</b>	<b>-6.100,00</b>	<b>-5.985,76</b>
<b>SU 23</b>	<b>Summe Haushaltsrücklagen</b>				<b>0,00</b>	<b>0,00</b>	<b>0,00</b>	<b>0,00</b>	<b>0,00</b>	<b>0,00</b>
<b>SA00</b>	<b>Nettoergebnis nach Zuw./Entn. Haushaltsrücklagen (Saldo 0 +/- SU23)</b>				<b>-12.085,76</b>	<b>-6.100,00</b>	<b>-5.985,76</b>			
<b>Investive Gebarung</b>										
<b>SU 33</b>	<b>Summe Einzahlungen investive Gebarung</b>							<b>0,00</b>	<b>0,00</b>	<b>0,00</b>
<b>SU 34</b>	<b>Summe Auszahlungen investive Gebarung</b>							<b>0,00</b>	<b>0,00</b>	<b>0,00</b>
<b>SA2</b>	<b>Saldo (2) Geldfluss aus der Investiven Gebarung (33 - 34)</b>							<b>0,00</b>	<b>0,00</b>	<b>0,00</b>
<b>SA3</b>	<b>Saldo (3) Nettofinanzierungssaldo (Saldo 1 + Saldo 2)</b>							<b>-12.085,76</b>	<b>-6.100,00</b>	<b>-5.985,76</b>
<b>Finanzierungstätigkeit</b>										
<b>SU 35</b>	<b>Summe Einzahlungen aus der Finanzierungstätigkeit</b>							<b>0,00</b>	<b>0,00</b>	<b>0,00</b>
<b>SU 36</b>	<b>Summe Auszahlungen aus der Finanzierungstätigkeit</b>							<b>0,00</b>	<b>0,00</b>	<b>0,00</b>
<b>SA4</b>	<b>Saldo (4) Geldfluss aus der Finanzierungstätigkeit (35 - 36)</b>							<b>0,00</b>	<b>0,00</b>	<b>0,00</b>
<b>SA5</b>	<b>Saldo (5) Geldfluss aus der voranschlagswirksamen Gebarung (Saldo 3 + Saldo 4)</b>							<b>-12.085,76</b>	<b>-6.100,00</b>	<b>-5.985,76</b>
<b>815</b>	<b>Park- und Gartenanlagen, Kinderspielplätze</b>									
<b>815000</b>	<b>Park- u. Gartenanlagen, Kinderspielplätze</b>									
<b>Operative Gebarung</b>										
2/815000+813000	Erträge aus der Auflösung von Investitionszuschüssen (Kapitaltransfers)	2127			89,47		89,47			
2/815000+816000	Personalkostenersätze	2114	3114	13	1.870,85		1.870,85	1.870,85		1.870,85
2/815000+816500	Kostenbeiträge/-ersätze - Vergütung	2114	3114	13	14.207,89	21.000,00	-6.792,11	14.207,89	21.000,00	-6.792,11
2/815000+817000	Erträge aus der Auflösung von sonstigen Rückstellungen	2117			1.043,51		1.043,51			
<b>SU 21 / 31</b>	<b>Summe Erträge / Einzahlungen operative Gebarung</b>				<b>17.211,72</b>	<b>21.000,00</b>	<b>-3.788,28</b>	<b>16.078,74</b>	<b>21.000,00</b>	<b>-4.921,26</b>
1/815000-400000	Geringwertige Wirtschaftsgüter	2221	3221	23	261,93	800,00	-538,07	261,93	800,00	-538,07
1/815000-402000	Ankauf Grassamen, Blumen, Erde usw.	2221	3221	23	1.218,40	1.000,00	218,40	1.218,40	1.000,00	218,40
1/815000-452000	Treibstoffe	2221	3221	23	1.094,34	800,00	294,34	1.045,50	800,00	245,50
1/815000-455000	Chemische Mittel (Unkraut-u.Düngem.)	2221	3221	23	37,47	100,00	-62,53	37,47	100,00	-62,53

		MVAG			Ergebnisrechnung			Finanzierungsrechnung		
		EH	FH	VCQU	RA 2022	VA 2022	RA - VA	RA 2022	VA 2022	RA - VA
1/815000-459000	Sonstige Verbrauchsgüter	2221	3221	23	270,12	500,00	-229,88	270,12	500,00	-229,88
1/815000-511000	Bezüge VB./Arbeiter	2211	3211	20	54.411,93	53.500,00	911,93	54.411,93	53.500,00	911,93
1/815000-523000	Geldbezüge der nicht ganzjährig beschäftigten Arbeiter	2211	3211	20	14.804,19		14.804,19	14.804,19		14.804,19
1/815000-541000	Sachbezüge	2213	3213		140,89	600,00	-459,11	140,89	600,00	-459,11
1/815000-580000	DGB.zum Ausgleichsfonds	2212	3212	20	2.625,38	2.600,00	25,38	2.625,38	2.600,00	25,38
1/815000-582000	DGB.Sozialversicherung	2212	3212	20	14.228,71	14.500,00	-271,29	14.228,71	14.500,00	-271,29
1/815000-590000	Freiwillige Sozialleistungen	2212	3212	20	220,00	200,00	20,00	220,00	200,00	20,00
1/815000-592000	Dotierung von Rückstellungen für Jubiläumswendungen	2214			582,38	700,00	-117,62			
1/815000-610000	Erhaltung Erholungswald	2224	3224	24	2.133,05	2.500,00	-366,95	2.133,05	2.500,00	-366,95
1/815000-616000	Instandhaltung Rasen- u. Motormäher	2224	3224	24	996,98	600,00	396,98	996,98	600,00	396,98
1/815000-618000	Instandhaltung der Bänke, Werkzeuge, u.a.	2224	3224	24	754,01	4.000,00	-3.245,99	754,01	4.000,00	-3.245,99
1/815000-680000	Planmäßige Abschreibung	2226			787,07	800,00	-12,93			
1/815000-720500	Kostenbeiträge/-ersätze - Vergütung	2225	3225	24	3.693,29	3.000,00	693,29	3.693,29	3.000,00	693,29
1/815000-724000	Reisegebühren	2225	3225	24	29,76		29,76	29,76		29,76
1/815000-728000	Entgelte sonstige Leistungen	2225	3225	24	6.983,24	6.000,00	983,24	6.982,54	6.000,00	982,54
<b>SU 22 / 32</b>	<b>Summe Aufwendungen / Auszahlungen operative Gebarung</b>				<b>105.273,14</b>	<b>92.200,00</b>	<b>13.073,14</b>	<b>103.854,15</b>	<b>90.700,00</b>	<b>13.154,15</b>
<b>SA 0 / SA 1</b>	<b>(0) Nettoergebnis (21 - 22) / (1) Geldfluss operative Gebarung (31 - 32)</b>				<b>-88.061,42</b>	<b>-71.200,00</b>	<b>-16.861,42</b>	<b>-87.775,41</b>	<b>-69.700,00</b>	<b>-18.075,41</b>
<b>SU 23</b>	<b>Summe Haushaltsrücklagen</b>				<b>0,00</b>	<b>0,00</b>	<b>0,00</b>	<b>0,00</b>	<b>0,00</b>	<b>0,00</b>
<b>SA00</b>	<b>Nettoergebnis nach Zuw./Entn. Haushaltsrücklagen (Saldo 0 +/- SU23)</b>				<b>-88.061,42</b>	<b>-71.200,00</b>	<b>-16.861,42</b>			
<b>Investive Gebarung</b>										
2/815000+300000	Kapitaltransfer Bund		3331	33				850,00		850,00
<b>SU 33</b>	<b>Summe Einzahlungen investive Gebarung</b>							<b>850,00</b>	<b>0,00</b>	<b>850,00</b>
<b>SU 34</b>	<b>Summe Auszahlungen investive Gebarung</b>							<b>0,00</b>	<b>0,00</b>	<b>0,00</b>
<b>SA2</b>	<b>Saldo (2) Geldfluss aus der Investiven Gebarung (33 - 34)</b>							<b>850,00</b>	<b>0,00</b>	<b>850,00</b>
<b>SA3</b>	<b>Saldo (3) Nettofinanzierungssaldo (Saldo 1 + Saldo 2)</b>							<b>-86.925,41</b>	<b>-69.700,00</b>	<b>-17.225,41</b>
<b>Finanzierungstätigkeit</b>										
6/815000+346000	Investitionsdarlehen von Finanzunternehmen		3514	1 55					20.000,00	-20.000,00
<b>SU 35</b>	<b>Summe Einzahlungen aus der Finanzierungstätigkeit</b>							<b>0,00</b>	<b>20.000,00</b>	<b>-20.000,00</b>
<b>SU 36</b>	<b>Summe Auszahlungen aus der Finanzierungstätigkeit</b>							<b>0,00</b>	<b>0,00</b>	<b>0,00</b>
<b>SA4</b>	<b>Saldo (4) Geldfluss aus der Finanzierungstätigkeit (35 - 36)</b>							<b>0,00</b>	<b>20.000,00</b>	<b>-20.000,00</b>
<b>SA5</b>	<b>Saldo (5) Geldfluss aus der voranschlagswirksamen Gebarung (Saldo 3 + Saldo 4)</b>							<b>-86.925,41</b>	<b>-49.700,00</b>	<b>-37.225,41</b>

		MVAG			Ergebnisrechnung			Finanzierungsrechnung		
		EH	FH	VCQU	RA 2022	VA 2022	RA - VA	RA 2022	VA 2022	RA - VA
<b>816</b>	<b>Öffentliche Beleuchtung und öffentliche Uhren</b>									
<b>816000</b>	<b>Öffentl. Beleuchtung</b>									
<b>Operative Gebarung</b>										
2/816000+829000	Sonstige Einnahmen	2116	3116	18		200,00	-200,00		200,00	-200,00
<b>SU 21 / 31</b>	<b>Summe Erträge / Einzahlungen operative Gebarung</b>				<b>0,00</b>	<b>200,00</b>	<b>-200,00</b>	<b>0,00</b>	<b>200,00</b>	<b>-200,00</b>
1/816000-400000	Geringwertige Wirtschaftsgüter	2221	3221	23	660,29	200,00	460,29	660,29	200,00	460,29
1/816000-511000	Bezüge VB./Arbeiter	2211	3211	20	13.572,68	9.000,00	4.572,68	13.572,68	9.000,00	4.572,68
1/816000-580000	DGB.zum Ausgleichsfonds	2212	3212	20	442,23	400,00	42,23	442,23	400,00	42,23
1/816000-582000	DGB.Sozialversicherung	2212	3212	20	2.314,95	1.900,00	414,95	2.314,95	1.900,00	414,95
1/816000-600000	Strom	2222	3222	24	24.599,06	24.700,00	-100,94	24.654,19	24.700,00	-45,81
1/816000-619000	Instandhaltung der Straßenbeleuchtung	2224	3224	24	4.474,95	30.000,00	-25.525,05	4.611,03	30.000,00	-25.388,97
1/816000-670000	Versicherungen	2222	3222	24		100,00	-100,00		100,00	-100,00
1/816000-680000	Planmäßige Abschreibung	2226			4.510,34	3.200,00	1.310,34			
1/816000-720500	Kostenbeiträge/-ersätze - Vergütung	2225	3225	24	1.606,62	500,00	1.106,62	1.606,62	500,00	1.106,62
1/816000-728000	Entgelte sonstige Leistungen	2225	3225	24	506,96	1.500,00	-993,04	506,96	1.500,00	-993,04
<b>SU 22 / 32</b>	<b>Summe Aufwendungen / Auszahlungen operative Gebarung</b>				<b>52.688,08</b>	<b>71.500,00</b>	<b>-18.811,92</b>	<b>48.368,95</b>	<b>68.300,00</b>	<b>-19.931,05</b>
<b>SA 0 / SA 1</b>	<b>(0) Nettoergebnis (21 - 22) / (1) Geldfluss operative Gebarung (31 - 32)</b>				<b>-52.688,08</b>	<b>-71.300,00</b>	<b>18.611,92</b>	<b>-48.368,95</b>	<b>-68.100,00</b>	<b>19.731,05</b>
<b>SU 23</b>	<b>Summe Haushaltsrücklagen</b>				<b>0,00</b>	<b>0,00</b>	<b>0,00</b>	<b>0,00</b>	<b>0,00</b>	<b>0,00</b>
<b>SA00</b>	<b>Nettoergebnis nach Zuw./Entn. Haushaltsrücklagen (Saldo 0 +/- SU23)</b>				<b>-52.688,08</b>	<b>-71.300,00</b>	<b>18.611,92</b>			
<b>Investive Gebarung</b>										
<b>SU 33</b>	<b>Summe Einzahlungen investive Gebarung</b>							<b>0,00</b>	<b>0,00</b>	<b>0,00</b>
5/816000-050000	Errichtung öffentliche Beleuchtung		3412	1 40				55.165,83	32.000,00	23.165,83
1/816000-050000	Sonderanlagen		3412	2 40				7.887,36		7.887,36
<b>SU 34</b>	<b>Summe Auszahlungen investive Gebarung</b>							<b>63.053,19</b>	<b>32.000,00</b>	<b>31.053,19</b>
<b>SA2</b>	<b>Saldo (2) Geldfluss aus der Investiven Gebarung (33 - 34)</b>							<b>-63.053,19</b>	<b>-32.000,00</b>	<b>-31.053,19</b>
<b>SA3</b>	<b>Saldo (3) Nettofinanzierungssaldo (Saldo 1 + Saldo 2)</b>							<b>-111.422,14</b>	<b>-100.100,00</b>	<b>-11.322,14</b>
<b>Finanzierungstätigkeit</b>										
<b>SU 35</b>	<b>Summe Einzahlungen aus der Finanzierungstätigkeit</b>							<b>0,00</b>	<b>0,00</b>	<b>0,00</b>
<b>SU 36</b>	<b>Summe Auszahlungen aus der Finanzierungstätigkeit</b>							<b>0,00</b>	<b>0,00</b>	<b>0,00</b>
<b>SA4</b>	<b>Saldo (4) Geldfluss aus der Finanzierungstätigkeit (35 - 36)</b>							<b>0,00</b>	<b>0,00</b>	<b>0,00</b>
<b>SA5</b>	<b>Saldo (5) Geldfluss aus der voranschlagswirksamen Gebarung (Saldo 3 + Saldo 4)</b>							<b>-111.422,14</b>	<b>-100.100,00</b>	<b>-11.322,14</b>

	MVAG	MVAG	VCQU	Ergebnisrechnung			Finanzierungsrechnung			
				EH	FH		RA 2022	VA 2022	RA - VA	RA 2022
<b>82</b>	<b>Betriebsähnliche Einrichtungen und Betriebe</b>									
<b>820</b>	<b>Wirtschaftshöfe</b>									
<b>820000</b>	<b>Bauhof</b>									
<b>Operative Gebarung</b>										
2/820000+803000	Veräußerungen von technischen Anlagen, Fahrzeugen und Maschinen	2116		31	7.750,00			7.750,00		
2/820000+810000	Erlöse Fuhrleistungen	2114	3114	13	29.947,69	30.000,00	-52,31	29.947,69	30.000,00	-52,31
2/820000+816000	Personalkostenersätze	2114	3114	13	3.985,17		3.985,17	3.985,17		3.985,17
2/820000+816100	Personalkostenersätze AMS	2114	3114	13	19.584,00	17.000,00	2.584,00	19.584,00	17.000,00	2.584,00
2/820000+816500	Kostenbeiträge/-ersätze - Vergütung	2114	3114	13	158.515,50	135.000,00	23.515,50	158.515,50	135.000,00	23.515,50
2/820000+817000	Erträge aus der Auflösung von sonstigen Rückstellungen	2117			42.192,64	37.000,00	5.192,64			
2/820000+829000	Sonstige Einnahmen	2116	3116	18	721,75	200,00	521,75	721,75	200,00	521,75
2/820000+861000	Zuschüsse des Landes	2121	3121	15	71,80	100,00	-28,20	71,80	100,00	-28,20
<b>SU 21 / 31</b>	<b>Summe Erträge / Einzahlungen operative Gebarung</b>				<b>262.768,55</b>	<b>219.300,00</b>	<b>43.468,55</b>	<b>212.825,91</b>	<b>182.300,00</b>	<b>30.525,91</b>
1/820000-400000	Geringwertige Wirtschaftsgüter	2221	3221	23	5.530,32	4.000,00	1.530,32	5.530,32	4.000,00	1.530,32
1/820000-452000	Treibstoffe	2221	3221	23	11.619,77	10.000,00	1.619,77	10.437,43	10.000,00	437,43
1/820000-453000	Schmier- und Schleifmittel	2221	3221	23	314,92	100,00	214,92	314,92	100,00	214,92
1/820000-454000	Reinigungsmittel	2221	3221	23	509,10	500,00	9,10	509,10	500,00	9,10
1/820000-456000	Büromaterial	2221	3221	23	83,05	100,00	-16,95	83,05	100,00	-16,95
1/820000-459000	Sonstige Verbrauchsgüter	2221	3221	23	1.688,85	2.000,00	-311,15	1.695,05	2.000,00	-304,95
1/820000-511000	Bezüge VB./Arbeiter	2211	3211	20	104.988,08	137.000,00	-32.011,92	104.988,08	137.000,00	-32.011,92
1/820000-523000	Bezüge Arb. nicht ganzj. Besch.	2211	3211	20	20.389,46	21.300,00	-910,54	20.389,46	21.300,00	-910,54
1/820000-541000	Sachbezüge	2213	3213		4.200,64	4.500,00	-299,36	4.850,97	4.500,00	350,97
1/820000-566000	Zuwendungen aus Anlass von Dienstjubiläen	2212	3212	20	12.214,80		12.214,80	12.214,80		12.214,80
1/820000-580000	DGB.zum Ausgleichsfonds	2212	3212	20	4.697,91	4.300,00	397,91	4.697,91	4.300,00	397,91
1/820000-582000	DGB.Sozialversicherung	2212	3212	20	25.445,46	24.000,00	1.445,46	25.445,46	24.000,00	1.445,46
1/820000-590000	Freiwillige Sozialleistungen	2212	3212	20	1.070,00	1.000,00	70,00	1.070,00	1.000,00	70,00
1/820000-591000	Dotierung von Rückstellungen für Abfertigungen	2214			2.245,00	1.800,00	445,00			
1/820000-592000	Dotierung von Rückstellungen für Jubiläumzuwendungen	2214			2.236,37	1.600,00	636,37			
1/820000-600000	Strom	2222	3222	24	3.711,35	2.900,00	811,35	3.655,06	2.900,00	755,06
1/820000-614000	Instandhaltung Gebäude	2224	3224	24	114,18	300,00	-185,82	134,82	300,00	-165,18
1/820000-616000	Instandhaltung Maschinen	2224	3224	24	928,22	1.000,00	-71,78	928,22	1.000,00	-71,78
1/820000-617000	Instandhaltung der Fahrzeuge	2224	3224	24	12.565,98	8.000,00	4.565,98	12.011,90	8.000,00	4.011,90
1/820000-618000	Instandhaltung der Werkzeuge u. Einrichtung	2224	3224	24	689,20	1.000,00	-310,80	689,20	1.000,00	-310,80

		MVAG			Ergebnisrechnung			Finanzierungsrechnung		
		EH	FH	VCQU	RA 2022	VA 2022	RA - VA	RA 2022	VA 2022	RA - VA
1/820000-631000	Telekommunikationsdienste	2222	3222	24	732,38	1.100,00	-367,62	732,38	1.100,00	-367,62
1/820000-650000	Kreditzinsen	2241	3241	25	71,64	100,00	-28,36	71,64	100,00	-28,36
1/820000-670000	Versicherungen	2222	3222	24	7.260,35	5.600,00	1.660,35	7.260,35	5.600,00	1.660,35
1/820000-680000	Planmäßige Abschreibung	2226			29.777,47	26.200,00	3.577,47			
1/820000-683000	Verluste aus dem Abgang von Sachanlagen und immateriellen Vermögenswerten	2226			6.273,00		6.273,00			
1/820000-700000	Miet-/Pachtaufwand, Betriebskosten	2223	3223	24	3.803,96	2.000,00	1.803,96		2.000,00	-2.000,00
1/820000-705000	Operating Leasing Fahrzeuge	2223	3223	24	3.660,72	3.600,00	60,72	3.660,72	3.600,00	60,72
1/820000-710000	Öffentliche Abgaben	2225	3225	24	1.899,84	2.000,00	-100,16	1.899,84	2.000,00	-100,16
1/820000-711000	Gebühren Benützung Gde.einrichtung/-anlagen gem. FAG (Ausgabe)	2225	3225	24	1.026,46	600,00	426,46	1.026,46	600,00	426,46
1/820000-720500	Kostenbeiträge/-ersätze - Vergütung	2225	3225	24	795,39	500,00	295,39	795,39	500,00	295,39
1/820000-724000	Reisegebühren	2225	3225	24	249,42	200,00	49,42	249,42	200,00	49,42
1/820000-728000	Entgelte sonstige Leistungen	2225	3225	24	46,20	1.500,00	-1.453,80	42,00	1.500,00	-1.458,00
1/820000-728100	Rundfunkgebühren	2225	3225	24	93,16	100,00	-6,84	93,16	100,00	-6,84
<b>SU 22 / 32</b>	<b>Summe Aufwendungen / Auszahlungen operative Gebarung</b>				<b>270.932,65</b>	<b>268.900,00</b>	<b>2.032,65</b>	<b>225.477,11</b>	<b>239.300,00</b>	<b>-13.822,89</b>
<b>SA 0 / SA 1</b>	<b>(0) Nettoergebnis (21 - 22) / (1) Geldfluss operative Gebarung (31 - 32)</b>				<b>-8.164,10</b>	<b>-49.600,00</b>	<b>41.435,90</b>	<b>-12.651,20</b>	<b>-57.000,00</b>	<b>44.348,80</b>
<b>SU 23</b>	<b>Summe Haushaltsrücklagen</b>				<b>0,00</b>	<b>0,00</b>	<b>0,00</b>	<b>0,00</b>	<b>0,00</b>	<b>0,00</b>
<b>SA00</b>	<b>Nettoergebnis nach Zuw./Entn. Haushaltsrücklagen (Saldo 0 +/- SU23)</b>				<b>-8.164,10</b>	<b>-49.600,00</b>	<b>41.435,90</b>			
<b>Investive Gebarung</b>										
2/820000+803000	Veräußerungen von technischen Anlagen, Fahrzeugen und Maschinen		3314	31				7.750,00		7.750,00
<b>SU 33</b>	<b>Summe Einzahlungen investive Gebarung</b>							<b>7.750,00</b>	<b>0,00</b>	<b>7.750,00</b>
1/820000-030000	Werkzeuge und sonstige Erzeugungsmittel		3414	2 41				3.539,03		3.539,03
1/820000-040000	Fahrzeuge		3414	2 41				7.590,00		7.590,00
1/820000-042000	Amts-, Betriebs- u. Geschäftsausstattung		3415	2 41				240,00	3.500,00	-3.260,00
<b>SU 34</b>	<b>Summe Auszahlungen investive Gebarung</b>							<b>11.369,03</b>	<b>3.500,00</b>	<b>7.869,03</b>
<b>SA2</b>	<b>Saldo (2) Geldfluss aus der Investiven Gebarung (33 - 34)</b>							<b>-3.619,03</b>	<b>-3.500,00</b>	<b>-119,03</b>
<b>SA3</b>	<b>Saldo (3) Nettofinanzierungssaldo (Saldo 1 + Saldo 2)</b>							<b>-16.270,23</b>	<b>-60.500,00</b>	<b>44.229,77</b>
<b>Finanzierungstätigkeit</b>										
<b>SU 35</b>	<b>Summe Einzahlungen aus der Finanzierungstätigkeit</b>							<b>0,00</b>	<b>0,00</b>	<b>0,00</b>
1/820000-346000	Tilgung Bankdarlehen		3614	65				1.388,00	1.400,00	-12,00
<b>SU 36</b>	<b>Summe Auszahlungen aus der Finanzierungstätigkeit</b>							<b>1.388,00</b>	<b>1.400,00</b>	<b>-12,00</b>
<b>SA4</b>	<b>Saldo (4) Geldfluss aus der Finanzierungstätigkeit (35 - 36)</b>							<b>-1.388,00</b>	<b>-1.400,00</b>	<b>12,00</b>
<b>SA5</b>	<b>Saldo (5) Geldfluss aus der voranschlagswirksamen Gebarung (Saldo 3 + Saldo 4)</b>							<b>-17.658,23</b>	<b>-61.900,00</b>	<b>44.241,77</b>



		MVAG			Ergebnisrechnung			Finanzierungsrechnung		
		MVAG EH	MVAG FH	VCQU	RA 2022	VA 2022	RA - VA	RA 2022	VA 2022	RA - VA
<b>83</b>	<b>Betriebsähnliche Einrichtungen und Betriebe (Fortsetzung)</b>									
<b>831</b>	<b>Freibäder</b>									
<b>831000</b>	<b>Freibäder</b>									
<b>Operative Gebarung</b>										
2/831000+810000	Badbenutzungsgebühren	2114	3114	13	22.708,06	20.000,00	2.708,06	22.708,06	20.000,00	2.708,06
2/831000+811000	Pacht Buffet	2115	3115	14	916,67	1.000,00	-83,33	916,67	1.000,00	-83,33
2/831000+811100	Betriebskostenersätze	2115	3115	14	111,83	500,00	-388,17	111,83	500,00	-388,17
2/831000+816500	Kostenbeiträge/-ersätze - Vergütung	2114	3114	13	1.004,05		1.004,05	1.004,05		1.004,05
2/831000+829000	Sonstige Einnahmen	2116	3116	18	1.574,43	700,00	874,43	1.574,43	700,00	874,43
<b>SU 21 / 31</b>	<b>Summe Erträge / Einzahlungen operative Gebarung</b>				<b>26.315,04</b>	<b>22.200,00</b>	<b>4.115,04</b>	<b>26.315,04</b>	<b>22.200,00</b>	<b>4.115,04</b>
1/831000-400000	Geringwertige Wirtschaftsgüter	2221	3221	23	1.898,31	2.000,00	-101,69	2.114,14	2.000,00	114,14
1/831000-452000	Treibstoffe	2221	3221	23	167,66	100,00	67,66	167,66	100,00	67,66
1/831000-453000	Schmier- und Schleifmittel	2221	3221	23	14,25		14,25	14,25		14,25
1/831000-454000	Reinigungsmittel	2221	3221	23	1.145,61	400,00	745,61	1.145,61	400,00	745,61
1/831000-455000	Chemische Mittel	2221	3221	23	10.806,60	9.000,00	1.806,60	10.806,60	9.000,00	1.806,60
1/831000-456000	Büromaterial	2221	3221	23	61,60		61,60	61,60		61,60
1/831000-458000	Mittel ärztliche Betreuung u. Gesundheitsvorsorge (Desinfektion)	2221	3221	23	39,84	500,00	-460,16	39,84	500,00	-460,16
1/831000-459000	Sonstige Verbrauchsgüter	2221	3221	23	775,67	500,00	275,67	775,67	500,00	275,67
1/831000-511000	Bezüge VB./Arbeiter	2211	3211	20	18.593,99	12.500,00	6.093,99	18.593,99	12.500,00	6.093,99
1/831000-523000	Bezüge Arb. nicht ganzj. Besch.	2211	3211	20	23.340,98	27.300,00	-3.959,02	23.340,98	27.300,00	-3.959,02
1/831000-541000	Sachbezüge	2213	3213		410,81	500,00	-89,19	410,81	500,00	-89,19
1/831000-580000	DGB.zum Ausgleichsfonds	2212	3212	20	1.517,21	1.500,00	17,21	1.517,21	1.500,00	17,21
1/831000-582000	DGB.Sozialversicherung	2212	3212	20	8.375,39	8.400,00	-24,61	8.375,39	8.400,00	-24,61
1/831000-590000	Freiwillige Sozialleistungen	2212	3212	20	70,00		70,00	70,00		70,00
1/831000-600000	Strom	2222	3222	24	20.767,94	8.000,00	12.767,94	20.767,94	8.000,00	12.767,94
1/831000-610000	Instandhaltung von Grund und Boden	2224	3224	24	3.385,29	500,00	2.885,29	3.385,29	500,00	2.885,29
1/831000-614000	Instandhaltung Gebäude	2224	3224	24	1.448,30	2.000,00	-551,70	1.448,30	2.000,00	-551,70
1/831000-616000	Instandhaltung Maschinen (Rasenmäher)	2224	3224	24	693,45	100,00	593,45	693,45	100,00	593,45
1/831000-618000	Instandhaltung der Werkzeuge u. Einrichtung	2224	3224	24	568,11	2.500,00	-1.931,89	670,11	2.500,00	-1.829,89
1/831000-619000	Instandhaltung der Sonderanlagen	2224	3224	24	7.432,69	10.000,00	-2.567,31	6.099,11	10.000,00	-3.900,89
1/831000-630000	Porto	2222	3222	24	5,00		5,00	5,00		5,00
1/831000-631000	Telekommunikationsdienste	2222	3222	24	369,84	400,00	-30,16	369,84	400,00	-30,16
1/831000-640000	Prüfungskosten	2222	3222	24	1.418,10	1.300,00	118,10	1.418,10	1.300,00	118,10
1/831000-650000	Kreditzinsen	2241	3241	25	1.109,74	1.400,00	-290,26	1.109,74	1.400,00	-290,26
1/831000-670000	Versicherungen	2222	3222	24	485,61	800,00	-314,39	485,61	800,00	-314,39

		MVAG			Ergebnisrechnung			Finanzierungsrechnung		
		MVAG	MVAG	VCQU	RA 2022	VA 2022	RA - VA	RA 2022	VA 2022	RA - VA
		EH	FH							
1/831000-680000	Planmäßige Abschreibung	2226			74.709,86	68.000,00	6.709,86			
1/831000-700000	Pachtaufwand	2223	3223	24	3.957,57	3.600,00	357,57	3.957,57	3.600,00	357,57
1/831000-710000	Öffentliche Abgaben (Ausgaben), ohne Gebühren gemäß FAG	2225	3225	24	308,35	200,00	108,35	291,55	200,00	91,55
1/831000-711000	Gebühren Benützung Gde.einrichtung/-anlagen gem. FAG (Ausgabe)	2225	3225	24	7.351,69	6.500,00	851,69	7.351,69	6.500,00	851,69
1/831000-720500	Kostenbeiträge/-ersätze - Vergütung	2225	3225	24	1.014,45	1.500,00	-485,55	1.014,45	1.500,00	-485,55
1/831000-728000	Entgelte sonstige Leistungen	2225	3225	24	1.382,21	3.000,00	-1.617,79	1.381,51	3.000,00	-1.618,49
1/831000-729000	Sonstige Ausgaben	2225	3225	24		100,00	-100,00		100,00	-100,00
<b>SU 22 / 32</b>	<b>Summe Aufwendungen / Auszahlungen operative Gebarung</b>				<b>193.626,12</b>	<b>172.600,00</b>	<b>21.026,12</b>	<b>117.883,01</b>	<b>104.600,00</b>	<b>13.283,01</b>
<b>SA 0 / SA 1</b>	<b>(0) Nettoergebnis (21 - 22) / (1) Geldfluss operative Gebarung (31 - 32)</b>				<b>-167.311,08</b>	<b>-150.400,00</b>	<b>-16.911,08</b>	<b>-91.567,97</b>	<b>-82.400,00</b>	<b>-9.167,97</b>
<b>SU 23</b>	<b>Summe Haushaltsrücklagen</b>				<b>0,00</b>	<b>0,00</b>	<b>0,00</b>	<b>0,00</b>	<b>0,00</b>	<b>0,00</b>
<b>SA00</b>	<b>Nettoergebnis nach Zuw./Entn. Haushaltsrücklagen (Saldo 0 +/- SU23)</b>				<b>-167.311,08</b>	<b>-150.400,00</b>	<b>-16.911,08</b>			
<b>Investive Gebarung</b>										
<b>SU 33</b>	<b>Summe Einzahlungen investive Gebarung</b>							<b>0,00</b>	<b>0,00</b>	<b>0,00</b>
1/831000-020000	Maschinen und maschinelle Anlagen		3414	2 41				14.584,44		14.584,44
1/831000-030000	Werkzeuge und sonstige Erzeugungsmittel		3414	2 41				994,05		994,05
1/831000-042000	Amts-, Betriebs- u. Geschäftsausstattung		3415	2 41				925,04		925,04
1/831000-050000	Sonderanlagen		3412	2 40				30.131,04	30.000,00	131,04
<b>SU 34</b>	<b>Summe Auszahlungen investive Gebarung</b>							<b>46.634,57</b>	<b>30.000,00</b>	<b>16.634,57</b>
<b>SA2</b>	<b>Saldo (2) Geldfluss aus der Investiven Gebarung (33 - 34)</b>							<b>-46.634,57</b>	<b>-30.000,00</b>	<b>-16.634,57</b>
<b>SA3</b>	<b>Saldo (3) Nettofinanzierungssaldo (Saldo 1 + Saldo 2)</b>							<b>-138.202,54</b>	<b>-112.400,00</b>	<b>-25.802,54</b>
<b>Finanzierungstätigkeit</b>										
<b>SU 35</b>	<b>Summe Einzahlungen aus der Finanzierungstätigkeit</b>							<b>0,00</b>	<b>0,00</b>	<b>0,00</b>
1/831000-346000	Tilgung Bankdarlehen		3614	65				43.824,88	44.000,00	-175,12
<b>SU 36</b>	<b>Summe Auszahlungen aus der Finanzierungstätigkeit</b>							<b>43.824,88</b>	<b>44.000,00</b>	<b>-175,12</b>
<b>SA4</b>	<b>Saldo (4) Geldfluss aus der Finanzierungstätigkeit (35 - 36)</b>							<b>-43.824,88</b>	<b>-44.000,00</b>	<b>175,12</b>
<b>SA5</b>	<b>Saldo (5) Geldfluss aus der voranschlagswirksamen Gebarung (Saldo 3 + Saldo 4)</b>							<b>-182.027,42</b>	<b>-156.400,00</b>	<b>-25.627,42</b>
<b>84</b>	<b>Liegenschaften, Wohn- und Geschäftsgebäude</b>									
<b>840</b>	<b>Grundbesitz</b>									
<b>840000</b>	<b>Grundbesitz</b>									
<b>Operative Gebarung</b>										
2/840000+811000	Erlöse aus Verpachtungen	2115	3115	14	1.040,71	1.000,00	40,71	1.040,71	1.000,00	40,71
<b>SU 21 / 31</b>	<b>Summe Erträge / Einzahlungen operative Gebarung</b>				<b>1.040,71</b>	<b>1.000,00</b>	<b>40,71</b>	<b>1.040,71</b>	<b>1.000,00</b>	<b>40,71</b>
1/840000-710000	Öffentliche Abgaben (inkl.Immobilienertragsteuer)	2225	3225	24	148,75		148,75	148,75		148,75

		MVAG			Ergebnisrechnung			Finanzierungsrechnung		
		EH	FH	VCQU	RA 2022	VA 2022	RA - VA	RA 2022	VA 2022	RA - VA
1/840000-728000	Entgelte sonstige Leistungen (Gebühren ua.)	2225	3225	24		200,00	-200,00		200,00	-200,00
<b>SU 22 / 32</b>	<b>Summe Aufwendungen / Auszahlungen operative Gebarung</b>				<b>148,75</b>	<b>200,00</b>	<b>-51,25</b>	<b>148,75</b>	<b>200,00</b>	<b>-51,25</b>
<b>SA 0 / SA 1</b>	<b>(0) Nettoergebnis (21 - 22) / (1) Geldfluss operative Gebarung (31 - 32)</b>				<b>891,96</b>	<b>800,00</b>	<b>91,96</b>	<b>891,96</b>	<b>800,00</b>	<b>91,96</b>
<b>SU 23</b>	<b>Summe Haushaltsrücklagen</b>				<b>0,00</b>	<b>0,00</b>	<b>0,00</b>	<b>0,00</b>	<b>0,00</b>	<b>0,00</b>
<b>SA00</b>	<b>Nettoergebnis nach Zuw./Entn. Haushaltsrücklagen (Saldo 0 +/- SU23)</b>				<b>891,96</b>	<b>800,00</b>	<b>91,96</b>			
<b>Investive Gebarung</b>										
2/840000+001000	Grundverkauf		3312	30				1.895,35		1.895,35
<b>SU 33</b>	<b>Summe Einzahlungen investive Gebarung</b>							<b>1.895,35</b>	<b>0,00</b>	<b>1.895,35</b>
<b>SU 34</b>	<b>Summe Auszahlungen investive Gebarung</b>							<b>0,00</b>	<b>0,00</b>	<b>0,00</b>
<b>SA2</b>	<b>Saldo (2) Geldfluss aus der Investiven Gebarung (33 - 34)</b>							<b>1.895,35</b>	<b>0,00</b>	<b>1.895,35</b>
<b>SA3</b>	<b>Saldo (3) Nettofinanzierungssaldo (Saldo 1 + Saldo 2)</b>							<b>2.787,31</b>	<b>800,00</b>	<b>1.987,31</b>
<b>Finanzierungstätigkeit</b>										
<b>SU 35</b>	<b>Summe Einzahlungen aus der Finanzierungstätigkeit</b>							<b>0,00</b>	<b>0,00</b>	<b>0,00</b>
<b>SU 36</b>	<b>Summe Auszahlungen aus der Finanzierungstätigkeit</b>							<b>0,00</b>	<b>0,00</b>	<b>0,00</b>
<b>SA4</b>	<b>Saldo (4) Geldfluss aus der Finanzierungstätigkeit (35 - 36)</b>							<b>0,00</b>	<b>0,00</b>	<b>0,00</b>
<b>SA5</b>	<b>Saldo (5) Geldfluss aus der voranschlagswirksamen Gebarung (Saldo 3 + Saldo 4)</b>							<b>2.787,31</b>	<b>800,00</b>	<b>1.987,31</b>
<b>846</b>	<b>Wohn- und Geschäftsgebäude (soweit nicht bei 853)</b>									
<b>846000</b>	<b>Wohn- und Geschäftsgebäude</b>									
<b>Operative Gebarung</b>										
2/846000+811100	Betriebskostenersätze	2115	3115	14	10.095,73	10.200,00	-104,27	10.095,73	10.200,00	-104,27
2/846000+861000	Zinsenzuschuss	2121	3121	15	678,30	700,00	-21,70	678,30	700,00	-21,70
<b>SU 21 / 31</b>	<b>Summe Erträge / Einzahlungen operative Gebarung</b>				<b>10.774,03</b>	<b>10.900,00</b>	<b>-125,97</b>	<b>10.774,03</b>	<b>10.900,00</b>	<b>-125,97</b>
1/846000-400000	Geringwertige Wirtschaftsgüter (GWG)	2221	3221	23	160,93	500,00	-339,07	160,93	500,00	-339,07
1/846000-454000	Reinigungsmittel	2221	3221	23	379,25	100,00	279,25	379,25	100,00	279,25
1/846000-459000	Sonstige Verbrauchsgüter	2221	3221	23	51,54	100,00	-48,46	51,54	100,00	-48,46
1/846000-600000	Strom	2222	3222	24	6.860,46	2.600,00	4.260,46	6.933,27	2.600,00	4.333,27
1/846000-614000	Instandhaltung Gebäude	2224	3224	24	7.785,29	10.000,00	-2.214,71	7.785,29	10.000,00	-2.214,71
1/846000-640000	Rechts- und Beratungsaufwand	2222	3222	24	1.152,00		1.152,00	1.152,00		1.152,00
1/846000-650000	Kreditzinsen	2241	3241	25	687,68	700,00	-12,32	687,68	700,00	-12,32
1/846000-670000	Versicherungen	2222	3222	24	12.624,68	11.700,00	924,68	12.624,68	11.700,00	924,68
1/846000-680000	Planmäßige Abschreibung	2226			170,59		170,59			
1/846000-700000	Miete/Betriebskosten	2223	3223	24	1.010,57	1.400,00	-389,43	1.010,57	1.400,00	-389,43
1/846000-710000	Öffentliche Abgaben (Ausgaben) ohne Gebühren gemäß FAG	2225	3225	24	281,83	400,00	-118,17	281,83	400,00	-118,17
1/846000-711000	Gebühren Benützung Gde.einrichtung/-anlagen gem. FAG (Ausgabe)	2225	3225	24	608,23	1.000,00	-391,77	608,23	1.000,00	-391,77
1/846000-720500	Kostenbeiträge/-ersätze - Vergütung	2225	3225	24	17.469,31	5.000,00	12.469,31	17.469,31	5.000,00	12.469,31

		MVAG MVAG VCQU			Ergebnisrechnung			Finanzierungsrechnung		
		EH	FH		RA 2022	VA 2022	RA - VA	RA 2022	VA 2022	RA - VA
1/846000-728000	Entgelte sonstige Leistungen	2225	3225	24	3.148,29	5.200,00	-2.051,71	3.148,29	5.200,00	-2.051,71
<b>SU 22 / 32</b>	<b>Summe Aufwendungen / Auszahlungen operative Gebarung</b>				<b>52.390,65</b>	<b>38.700,00</b>	<b>13.690,65</b>	<b>52.292,87</b>	<b>38.700,00</b>	<b>13.592,87</b>
<b>SA 0 / SA 1</b>	<b>(0) Nettoergebnis (21 - 22) / (1) Geldfluss operative Gebarung (31 - 32)</b>				<b>-41.616,62</b>	<b>-27.800,00</b>	<b>-13.816,62</b>	<b>-41.518,84</b>	<b>-27.800,00</b>	<b>-13.718,84</b>
<b>SU 23</b>	<b>Summe Haushaltsrücklagen</b>				<b>0,00</b>	<b>0,00</b>	<b>0,00</b>	<b>0,00</b>	<b>0,00</b>	<b>0,00</b>
<b>SA00</b>	<b>Nettoergebnis nach Zuw./Entn. Haushaltsrücklagen (Saldo 0 +/- SU23)</b>				<b>-41.616,62</b>	<b>-27.800,00</b>	<b>-13.816,62</b>			
<b>Investive Gebarung</b>										
<b>SU 33</b>	<b>Summe Einzahlungen investive Gebarung</b>							<b>0,00</b>	<b>0,00</b>	<b>0,00</b>
1/846000-010000	Gebäude und Bauten		3413	2 40				17.058,91	20.000,00	-2.941,09
<b>SU 34</b>	<b>Summe Auszahlungen investive Gebarung</b>							<b>17.058,91</b>	<b>20.000,00</b>	<b>-2.941,09</b>
<b>SA2</b>	<b>Saldo (2) Geldfluss aus der Investiven Gebarung (33 - 34)</b>							<b>-17.058,91</b>	<b>-20.000,00</b>	<b>2.941,09</b>
<b>SA3</b>	<b>Saldo (3) Nettofinanzierungssaldo (Saldo 1 + Saldo 2)</b>							<b>-58.577,75</b>	<b>-47.800,00</b>	<b>-10.777,75</b>
<b>Finanzierungstätigkeit</b>										
<b>SU 35</b>	<b>Summe Einzahlungen aus der Finanzierungstätigkeit</b>							<b>0,00</b>	<b>0,00</b>	<b>0,00</b>
1/846000-346000	Tilgung Bankdarlehen		3614	65				4.000,00	4.000,00	
<b>SU 36</b>	<b>Summe Auszahlungen aus der Finanzierungstätigkeit</b>							<b>4.000,00</b>	<b>4.000,00</b>	<b>0,00</b>
<b>SA4</b>	<b>Saldo (4) Geldfluss aus der Finanzierungstätigkeit (35 - 36)</b>							<b>-4.000,00</b>	<b>-4.000,00</b>	<b>0,00</b>
<b>SA5</b>	<b>Saldo (5) Geldfluss aus der voranschlagswirksamen Gebarung (Saldo 3 + Saldo 4)</b>							<b>-62.577,75</b>	<b>-51.800,00</b>	<b>-10.777,75</b>
<b>85</b>	<b>Betriebe mit marktbestimmter Tätigkeit</b>									
<b>850</b>	<b>Betriebe der Wasserversorgung</b>									
<b>850000</b>	<b>Wasserversorgung</b>									
<b>Operative Gebarung</b>										
2/850000+810000	Erträge aus Leistungen (Einspeisung Pulverwiese)	2114	3114	13	98,53	100,00	-1,47	98,53	100,00	-1,47
2/850000+813000	Erträge a. d. Auflösung v. Investitionszuschüssen (AFA Kapitaltransfers)	2127			43.666,17	43.000,00	666,17			
2/850000+828000	Rückersätze v. Aufwendungen	2116	3116	18	366,53		366,53	366,53		366,53
2/850000+852100	Bereitstellungsgebühr	2113	3113	12	47.685,00	46.500,00	1.185,00	47.718,00	46.500,00	1.218,00
2/850000+852200	Wasserbezugsgebühr	2113	3113	12	140.198,56	133.000,00	7.198,56	139.944,38	133.000,00	6.944,38
2/850000+860000	KPC Zinsen	2121	3121	15	12.851,09	12.900,00	-48,91	12.851,09	12.900,00	-48,91
<b>SU 21 / 31</b>	<b>Summe Erträge / Einzahlungen operative Gebarung</b>				<b>244.865,88</b>	<b>235.500,00</b>	<b>9.365,88</b>	<b>200.978,53</b>	<b>192.500,00</b>	<b>8.478,53</b>
1/850000-400000	Geringwertige Wirtschaftsgüter	2221	3221	23	534,36	200,00	334,36	534,36	200,00	334,36
1/850000-452000	Treibstoffe	2221	3221	23	30,09		30,09	30,09		30,09
1/850000-455000	Chemische Mittel (Unkraut/Düngem.)	2221	3221	23		300,00	-300,00		300,00	-300,00
1/850000-456000	Büromaterial	2221	3221	23	77,24		77,24	77,24		77,24
1/850000-459000	Sonstige Verbrauchsgüter	2221	3221	23	412,29		412,29	412,29		412,29
1/850000-510000	Bezüge VB./Angest.	2211	3211	20	5.437,29	5.100,00	337,29	5.437,29	5.100,00	337,29

		MVAG			Ergebnisrechnung			Finanzierungsrechnung		
		EH	FH	VCQU	RA 2022	VA 2022	RA - VA	RA 2022	VA 2022	RA - VA
1/850000-511000	Bezüge VB./Arbeiter	2211	3211	20	53.398,14	30.000,00	23.398,14	53.398,14	30.000,00	23.398,14
1/850000-541000	Sachbezüge der Vertragsbediensteten in handwerklicher Verwendung	2213	3213		556,15		556,15			
1/850000-580000	DGB.zum Ausgleichsfonds	2212	3212	20	1.844,21	1.000,00	844,21	1.844,21	1.000,00	844,21
1/850000-582000	DGB.Sozialversicherung	2212	3212	20	9.560,67	6.000,00	3.560,67	9.560,67	6.000,00	3.560,67
1/850000-600000	Strom	2222	3222	24	12.132,73	8.500,00	3.632,73	12.234,09	8.500,00	3.734,09
1/850000-612000	Instandhaltung von Wasser- und Abwasserbauten und -anlagen	2224	3224	24	31.661,44	23.500,00	8.161,44	31.661,44	23.500,00	8.161,44
1/850000-617000	Instandhaltung von Fahrzeugen	2224	3224	24	38,17		38,17	38,17		38,17
1/850000-618000	Instandhaltung der Wasserzähler	2224	3224	24	4.026,20	3.700,00	326,20	4.026,20	3.700,00	326,20
1/850000-619000	Instandhaltung der Sonderanlagen	2224	3224	24				7,59		7,59
1/850000-630000	Porto	2222	3222	24	829,37	900,00	-70,63	829,37	900,00	-70,63
1/850000-631000	Telekommunikationsdienste	2222	3222	24	959,61	700,00	259,61	957,83	700,00	257,83
1/850000-640000	Prüfungskosten	2222	3222	24	3.936,60	3.000,00	936,60	3.936,60	3.000,00	936,60
1/850000-650000	Kreditzinsen	2241	3241	25	5.659,44	7.600,00	-1.940,56	5.659,44	7.600,00	-1.940,56
1/850000-670000	Versicherungen	2222	3222	24	63,11	300,00	-236,89	63,11	300,00	-236,89
1/850000-680000	Planmäßige Abschreibung	2226			114.649,35	109.000,00	5.649,35			
1/850000-710000	Öffentliche Abgaben (Ausgaben) ohne Gebühren gemäß FAG	2225	3225	24	11.344,22	11.200,00	144,22	11.344,22	11.200,00	144,22
1/850000-720500	Kostenbeiträge/-ersätze - Vergütung	2225	3225	24	749,73	1.000,00	-250,27	749,73	1.000,00	-250,27
1/850000-726000	Mitgliedsbeiträge	2225	3225	24	165,00	100,00	65,00	165,00	100,00	65,00
1/850000-728000	Entgelte sonstige Leistungen	2225	3225	24	3.244,59	4.000,00	-755,41	3.434,59	4.000,00	-565,41
1/850000-728100	Honorar Zinseinsparung	2225	3225	24	458,33	400,00	58,33	458,33	400,00	58,33
1/850000-729000	Sonstige Ausgaben	2225	3225	24	252,75	100,00	152,75	252,75	100,00	152,75
5/850000-777100	Kapitaltransfers an private Organisationen ohne Erwerbszweck	2234		1 44	30.672,40		30.672,40			
<b>SU 22 / 32</b>	<b>Summe Aufwendungen / Auszahlungen operative Gebarung</b>				<b>292.693,48</b>	<b>216.600,00</b>	<b>76.093,48</b>	<b>147.112,75</b>	<b>107.600,00</b>	<b>39.512,75</b>
<b>SA 0 / SA 1</b>	<b>(0) Nettoergebnis (21 - 22) / (1) Geldfluss operative Gebarung (31 - 32)</b>				<b>-47.827,60</b>	<b>18.900,00</b>	<b>-66.727,60</b>	<b>53.865,78</b>	<b>84.900,00</b>	<b>-31.034,22</b>
<b>SU 23</b>	<b>Summe Haushaltsrücklagen</b>				<b>0,00</b>	<b>0,00</b>	<b>0,00</b>	<b>0,00</b>	<b>0,00</b>	<b>0,00</b>
<b>SA00</b>	<b>Nettoergebnis nach Zuw./Entn. Haushaltsrücklagen (Saldo 0 +/- SU23)</b>				<b>-47.827,60</b>	<b>18.900,00</b>	<b>-66.727,60</b>			
<b>Investive Gebarung</b>										
2/850000+300000	Kapitaltransfer Bund (Annuitätenzuschuss/KPC Barwert)		3331	33				11.009,49	11.000,00	9,49
6/850000+300000	Kapitaltransfer Bund (einmal Zuschuss KPC)		3331	1 33				15.202,70	19.500,00	-4.297,30
6/850000+301000	Kapitaltransfer Land		3331	1 33				27.908,00	27.900,00	8,00
2/850000+302000	Kapitaltransfers von Gemeinden, Gemeindeverbänden (ohne marktbestimmte Tätigkeit) und Gemeindefonds		3331	33				1.295,28		1.295,28

		MVAG			Ergebnisrechnung			Finanzierungsrechnung		
		EH	FH	VCQU	RA 2022	VA 2022	RA - VA	RA 2022	VA 2022	RA - VA
6/850000+307000	Kapitaltransfer priv.Haush./Org. (Wasseranschlussabg. NEUE Proj.)		3334	1 34				5.000,00		-5.000,00
2/850000+307000	Kapitaltransfers von priv. Haush./Org. (Wasseranschl. Erg.)		3334	34			7.635,78			7.635,78
<b>SU 33</b>	<b>Summe Einzahlungen investive Gebarung</b>						<b>63.051,25</b>	<b>63.400,00</b>		<b>-348,75</b>
1/850000-004000	Wasser- und Abwasserbauten und - anlagen		3412	2 40			6.838,41			6.838,41
5/850000-004080	Projekt BA13		3412	1 40			12.904,16			12.904,16
5/850000-004090	Projekt BA14 (Fuchslugergründe)		3412	1 40			3.570,92	10.000,00		-6.429,08
5/850000-004100	Diverse Folgeprojekte		3412	1 40			40.920,21	45.100,00		-4.179,79
5/850000-004120	Hochbehälter Prochenberg Generalsanierung		3412	1 40			81.657,47	80.800,00		857,47
5/850000-004130	Wasserbauten - Wassergen. Arzberg- Schwarzenberg		3412	1 40			32.000,00	117.500,00		-85.500,00
5/850000-030000	Werkzeuge und sonstige Erzeugungsmittel		3414	1 41			16.605,00	17.000,00		-395,00
5/850000-070000	Aktivierungsfähige Rechte (immaterielle Vermögenswerte) Kataster u.Honorar		3411	1 42			8.508,67			8.508,67
5/850000-777100	Kapitaltransfers an private Organisationen ohne Erwerbszweck		3434	1 44			30.672,40			30.672,40
<b>SU 34</b>	<b>Summe Auszahlungen investive Gebarung</b>						<b>233.677,24</b>	<b>270.400,00</b>		<b>-36.722,76</b>
<b>SA2</b>	<b>Saldo (2) Geldfluss aus der Investiven Gebarung (33 – 34)</b>						<b>-170.625,99</b>	<b>-207.000,00</b>		<b>36.374,01</b>
<b>SA3</b>	<b>Saldo (3) Nettofinanzierungssaldo (Saldo 1 + Saldo 2)</b>						<b>-116.760,21</b>	<b>-122.100,00</b>		<b>5.339,79</b>
<b>Finanzierungstätigkeit</b>										
6/850000+346000	Bankdarlehen		3514	1 55			250.000,00	375.600,00		-125.600,00
<b>SU 35</b>	<b>Summe Einzahlungen aus der Finanzierungstätigkeit</b>						<b>250.000,00</b>	<b>375.600,00</b>		<b>-125.600,00</b>
1/850000-346000	Tilgung Bankdarlehen		3614	65			172.977,00	71.000,00		101.977,00
5/850000-346000	Rückzlg. Zwischenfinanzierungsdarl.		3614	1 65			50.000,00	160.000,00		-110.000,00
<b>SU 36</b>	<b>Summe Auszahlungen aus der Finanzierungstätigkeit</b>						<b>222.977,00</b>	<b>231.000,00</b>		<b>-8.023,00</b>
<b>SA4</b>	<b>Saldo (4) Geldfluss aus der Finanzierungstätigkeit (35 – 36)</b>						<b>27.023,00</b>	<b>144.600,00</b>		<b>-117.577,00</b>
<b>SA5</b>	<b>Saldo (5) Geldfluss aus der voranschlagswirksamen Gebarung (Saldo 3 + Saldo 4)</b>						<b>-89.737,21</b>	<b>22.500,00</b>		<b>-112.237,21</b>
<b>851</b>	<b>Betriebe der Abwasserbeseitigung</b>									
<b>851000</b>	<b>Abwasserbeseitigung</b>									
<b>Operative Gebarung</b>										
2/851000+810000	Strom Einspeisungserlös PV - ÖMAG, Naturkraft	2114	3114	13	36.824,48	20.000,00	16.824,48	36.824,48	20.000,00	16.824,48
2/851000+813000	Erträge a. d. Auflösung v. Investitionszuschüssen (AFA Kapitaltransfers)	2127			315.695,02	315.100,00	595,02			
2/851000+816000	Personalkostenersätze	2114	3114	13	1.425,63		1.425,63	1.425,63		1.425,63

		MVAG			Ergebnisrechnung			Finanzierungsrechnung		
		MVAG	MVAG	VCQU	RA 2022	VA 2022	RA - VA	RA 2022	VA 2022	RA - VA
		EH	FH							
2/851000+816500	Kostenbeiträge/-ersätze - Vergütung	2114	3114	13	9.627,77	12.000,00	-2.372,23	9.627,77	12.000,00	-2.372,23
2/851000+829000	Sonstige Einnahmen und Einbringung Senkgrube	2116	3116	18	19.532,86	15.200,00	4.332,86	19.532,86	15.200,00	4.332,86
2/851000+852000	Kanalbenützungsgebühr	2113	3113	12	558.724,38	555.000,00	3.724,38	558.975,21	555.000,00	3.975,21
2/851000+860000	KPC Zinsen	2121	3121	15	215.970,81	216.000,00	-29,19	215.970,81	216.000,00	-29,19
<b>SU 21 / 31</b>	<b>Summe Erträge / Einzahlungen operative Gebarung</b>				<b>1.157.800,95</b>	<b>1.133.300,00</b>	<b>24.500,95</b>	<b>842.356,76</b>	<b>818.200,00</b>	<b>24.156,76</b>
1/851000-400000	Geringwertige Wirtschaftsgüter	2221	3221	23	3.204,58	2.000,00	1.204,58	3.204,58	2.000,00	1.204,58
1/851000-452000	Treibstoffe	2221	3221	23	486,19	100,00	386,19	486,19	100,00	386,19
1/851000-453000	Schmier- und Schleifmittel	2221	3221	23	376,76	300,00	76,76	376,76	300,00	76,76
1/851000-454000	Reinigungsmittel	2221	3221	23	88,40	200,00	-111,60	88,40	200,00	-111,60
1/851000-455000	Chemische Mittel	2221	3221	23	4.382,02	8.000,00	-3.617,98	8.357,02	8.000,00	357,02
1/851000-456000	Büromaterial	2221	3221	23	320,96	100,00	220,96	320,96	100,00	220,96
1/851000-457000	Druckwerke	2221	3221	23		100,00	-100,00		100,00	-100,00
1/851000-458000	Mittel ärztliche Betreuung u. Gesundheitsvorsorge (Desinfektion)	2221	3221	23		100,00	-100,00		100,00	-100,00
1/851000-459000	Sonstige Verbrauchsgüter	2221	3221	23	4.105,17	400,00	3.705,17	4.105,17	400,00	3.705,17
1/851000-510000	Bezüge VB./Angest.	2211	3211	20	4.531,08	5.200,00	-668,92	4.531,08	5.200,00	-668,92
1/851000-511000	Bezüge VB./Arbeiter	2211	3211	20	49.184,08	48.000,00	1.184,08	49.184,08	48.000,00	1.184,08
1/851000-541000	Sachbezüge	2213	3213		669,63	300,00	369,63	403,16	300,00	103,16
1/851000-580000	DGB.zum Ausgleichsfonds	2212	3212	20	2.025,03	2.000,00	25,03	2.025,03	2.000,00	25,03
1/851000-582000	DGB.Sozialversicherung	2212	3212	20	10.898,07	11.800,00	-901,93	10.898,07	11.800,00	-901,93
1/851000-590000	Freiwillige Sozialleistungen	2212	3212	20	150,00	100,00	50,00	150,00	100,00	50,00
1/851000-592000	Dotierung von Rückstellungen für Jubiläumszuwendungen	2214			393,27	400,00	-6,73			
1/851000-600000	Strom	2222	3222	24	14.628,26	12.400,00	2.228,26	14.628,26	12.400,00	2.228,26
1/851000-600100	Gas	2222	3222	24	409,24	500,00	-90,76	409,24	500,00	-90,76
1/851000-612000	Instandhaltung von Wasser- und Abwasserbauten und -anlagen	2224	3224	24	43.136,79	25.000,00	18.136,79	42.577,95	25.000,00	17.577,95
1/851000-614000	Instandhaltung Gebäude	2224	3224	24	627,02	600,00	27,02	627,02	600,00	27,02
1/851000-617000	Instandhaltung Fahrzeuge (E-Auto)	2224	3224	24	1.524,44	100,00	1.424,44	1.524,44	100,00	1.424,44
1/851000-618000	Instandhaltung der Werkzeuge, Einrichtung u.sonst.Anlagen	2224	3224	24	5.219,06	3.500,00	1.719,06	5.219,06	3.500,00	1.719,06
1/851000-619000	Instandhaltung der Sonderanlagen	2224	3224	24				1.043,00		1.043,00
1/851000-630000	Porto	2222	3222	24	1.934,12	1.500,00	434,12	1.934,12	1.500,00	434,12
1/851000-631000	Telekommunikationsdienste	2222	3222	24	2.000,46	1.500,00	500,46	1.997,99	1.500,00	497,99
1/851000-650000	Kreditzinsen	2241	3241	25	67.434,57	82.700,00	-15.265,43	67.434,57	82.700,00	-15.265,43
1/851000-670000	Versicherungen	2222	3222	24	2.685,67	2.500,00	185,67	2.685,67	2.500,00	185,67
1/851000-680000	Planmäßige Abschreibung	2226			594.224,23	589.000,00	5.224,23			
1/851000-710000	Öffentliche Abgaben (Ausgaben), ohne Gebühren gemäß FAG	2225	3225	24	14.929,61	15.500,00	-570,39	14.929,61	15.500,00	-570,39

		MVAG			Ergebnisrechnung			Finanzierungsrechnung		
		EH	FH	VCQU	RA 2022	VA 2022	RA - VA	RA 2022	VA 2022	RA - VA
1/851000-711000	Gebühren Benützung Gde.einrichtung/-anlagen gem. FAG (Ausgabe)	2225	3225	24	264,00	300,00	-36,00	264,00	300,00	-36,00
1/851000-720500	Kostenbeiträge/-ersatz - Vergütung	2225	3225	24	2.829,57	3.000,00	-170,43	2.829,57	3.000,00	-170,43
1/851000-724000	Reisegebühren	2225	3225	24	380,60	100,00	280,60	380,60	100,00	280,60
1/851000-726000	Mitgliedsbeiträge	2225	3225	24	180,00	200,00	-20,00	180,00	200,00	-20,00
1/851000-728000	Entgelte sonstige Leistungen	2225	3225	24	55.595,64	39.000,00	16.595,64	55.642,44	39.000,00	16.642,44
1/851000-728100	Honorar Zinseinsparung	2225	3225	24	1.401,67	1.100,00	301,67	1.401,67	1.100,00	301,67
1/851000-729000	Sonstige Ausgaben	2225	3225	24		100,00	-100,00		100,00	-100,00
<b>SU 22 / 32</b>	<b>Summe Aufwendungen / Auszahlungen operative Gebarung</b>				<b>890.220,19</b>	<b>857.700,00</b>	<b>32.520,19</b>	<b>299.839,71</b>	<b>268.300,00</b>	<b>31.539,71</b>
<b>SA 0 / SA 1</b>	<b>(0) Nettoergebnis (21 - 22) / (1) Geldfluss operative Gebarung (31 - 32)</b>				<b>267.580,76</b>	<b>275.600,00</b>	<b>-8.019,24</b>	<b>542.517,05</b>	<b>549.900,00</b>	<b>-7.382,95</b>
<b>SU 23</b>	<b>Summe Haushaltsrücklagen</b>				<b>0,00</b>	<b>0,00</b>	<b>0,00</b>	<b>0,00</b>	<b>0,00</b>	<b>0,00</b>
<b>SA00</b>	<b>Nettoergebnis nach Zuw./Entn. Haushaltsrücklagen (Saldo 0 +/- SU23)</b>				<b>267.580,76</b>	<b>275.600,00</b>	<b>-8.019,24</b>			
<b>Investive Gebarung</b>										
2/851000+300000	Kapitaltransfer Bund (Annuitätenzuschuss/KPC Barwert)		3331	33				150.067,16	150.100,00	-32,84
6/851000+300000	Kapitaltransfer Bund (einmal Zuschuss KPC)		3331	1 33				15.638,81	19.200,00	-3.561,19
6/851000+301000	Kapitaltransfer Land (ua. WA45-WWF)		3331	1 33				18.866,00	39.000,00	-20.134,00
2/851000+302000	Kapitaltransfers von Gemeinden, Gemeindeverbänden (ohne marktbestimmte Tätigkeit) und Gemeindefonds		3331	33				2.079,07		2.079,07
6/851000+307000	Kapitaltransfers von priv.Haush./Org. (Kanaleinmündung NEUE Proj.)		3334	1 34					10.000,00	-10.000,00
2/851000+307000	Kapitaltransfers von priv. Haush./Org. (KAEinmündung + Erg.)		3334	34				22.506,49		22.506,49
<b>SU 33</b>	<b>Summe Einzahlungen investive Gebarung</b>							<b>209.157,53</b>	<b>218.300,00</b>	<b>-9.142,47</b>
5/851000-004110	Projekt BA19 (Fuchslugergründe)		3412	1 40				676,02	15.000,00	-14.323,98
5/851000-004130	Abwasserbauten und -anlagen (Folgeprojekte)		3412	1 40				2.969,27	25.000,00	-22.030,73
1/851000-020000	Maschinen und maschinelle Anlagen		3414	2 41				22.385,78		22.385,78
1/851000-030000	Werkzeuge und sonstige Erzeugungsmittel		3414	2 41				7.657,75		7.657,75
5/851000-030000	Werkzeuge und sonstige Erzeugungsmittel		3414	1 41					8.000,00	-8.000,00
5/851000-070000	Aktivierungsfähige Rechte (immaterielle Vermögenswerte) Kataster u.Honorar		3411	1 42				23.717,04	40.000,00	-16.282,96
<b>SU 34</b>	<b>Summe Auszahlungen investive Gebarung</b>							<b>57.405,86</b>	<b>88.000,00</b>	<b>-30.594,14</b>
<b>SA2</b>	<b>Saldo (2) Geldfluss aus der Investiven Gebarung (33 - 34)</b>							<b>151.751,67</b>	<b>130.300,00</b>	<b>21.451,67</b>
<b>SA3</b>	<b>Saldo (3) Nettofinanzierungssaldo (Saldo 1 + Saldo 2)</b>							<b>694.268,72</b>	<b>680.200,00</b>	<b>14.068,72</b>



		MVAG	MVAG	VCQU	Ergebnisrechnung			Finanzierungsrechnung		
		EH	FH		RA 2022	VA 2022	RA - VA	RA 2022	VA 2022	RA - VA
<b>Finanzierungstätigkeit</b>										
6/851000+346000	Darlehensaufnahme/Bank		3514	1 55				2.710.000,00	416.700,00	2.293.300,00
<b>SU 35</b>	<b>Summe Einzahlungen aus der Finanzierungstätigkeit</b>							<b>2.710.000,00</b>	<b>416.700,00</b>	<b>2.293.300,00</b>
1/851000-344000	Tilgung von Darlehen UWF		3611	64				174.287,84	170.000,00	4.287,84
1/851000-346000	Tilgung Bankdarlehen		3614	65				599.456,80	530.000,00	69.456,80
5/851000-346000	Rückzlg. Zwischenfinanzierungsdarlehen		3614	1 65				2.710.000,00	270.000,00	2.440.000,00
<b>SU 36</b>	<b>Summe Auszahlungen aus der Finanzierungstätigkeit</b>							<b>3.483.744,64</b>	<b>970.000,00</b>	<b>2.513.744,64</b>
<b>SA4</b>	<b>Saldo (4) Geldfluss aus der Finanzierungstätigkeit (35 – 36)</b>							<b>-773.744,64</b>	<b>-553.300,00</b>	<b>-220.444,64</b>
<b>SA5</b>	<b>Saldo (5) Geldfluss aus der voranschlagswirksamen Gebarung (Saldo 3 + Saldo 4)</b>							<b>-79.475,92</b>	<b>126.900,00</b>	<b>-206.375,92</b>
<b>852 Betriebe der Müllbeseitigung</b>										
<b>852000 Müllbeseitigung</b>										
<b>Operative Gebarung</b>										
2/852000+803000	Veräußerungen von technischen Anlagen, Fahrzeugen und Maschinen	2116		31	2.083,33		2.083,33			
2/852000+808000	Veräußerungen von Waren (Müllsäcke)	2116	3116	16	2.592,77		2.592,77	2.592,77		2.592,77
2/852000+813000	Erträge a. d. Auflösung v. Investitionszuschüssen (AFA Kapitaltransfers)	2127			5.540,59	5.500,00	40,59			
2/852000+827000	Ersatz Gemeindeverband	2116	3116	18	25.574,20	25.000,00	574,20	25.574,20	25.000,00	574,20
2/852000+852000	Abfallwirtschaftsgebühr	2113	3113	12		2.000,00	-2.000,00		2.000,00	-2.000,00
<b>SU 21 / 31</b>	<b>Summe Erträge / Einzahlungen operative Gebarung</b>				<b>35.790,89</b>	<b>32.500,00</b>	<b>3.290,89</b>	<b>28.166,97</b>	<b>27.000,00</b>	<b>1.166,97</b>
1/852000-400000	Geringwertige Wirtschaftsgüter	2221	3221	23	228,92	700,00	-471,08	323,42	700,00	-376,58
1/852000-413000	Handelswaren (Müllsäcke)	2221	3221	23	2.276,61	2.000,00	276,61	260,61	2.000,00	-1.739,39
1/852000-452000	Treibstoffe	2221	3221	23	388,65	300,00	88,65	297,54	300,00	-2,46
1/852000-459000	Sonstige Verbrauchsgüter	2221	3221	23	2.678,50	2.500,00	178,50	2.678,50	2.500,00	178,50
1/852000-510000	Bezüge VB./Angest.	2211	3211	20	4.531,08	4.800,00	-268,92	4.531,08	4.800,00	-268,92
1/852000-511000	Bezüge VB./Arbeiter	2211	3211	20	8.283,50	15.500,00	-7.216,50	8.283,50	15.500,00	-7.216,50
1/852000-521000	Geldbezüge der ganzjährig beschäftigten Arbeiter	2211	3211	20	1.680,00	1.400,00	280,00	1.680,00	1.400,00	280,00
1/852000-523000	Geldbezüge der nicht ganzjährig beschäftigten Arbeiter	2211	3211	20	4.910,20		4.910,20	4.910,20		4.910,20
1/852000-580000	DGB.zum Ausgleichsfonds	2212	3212	20	706,80	700,00	6,80	706,80	700,00	6,80
1/852000-582000	DGB.Sozialversicherung	2212	3212	20	3.794,19	4.300,00	-505,81	3.794,19	4.300,00	-505,81
1/852000-590000	Freiwillige Sozialleistungen	2212	3212	20	20,00		20,00	20,00		20,00
1/852000-600000	Strom	2222	3222	24	349,86	300,00	49,86	349,86	300,00	49,86
1/852000-614000	Instandhaltung Gebäude	2224	3224	24		300,00	-300,00		300,00	-300,00
1/852000-616000	Instandhaltung von Maschinen (Stapler)	2224	3224	24	64,99		64,99	64,99		64,99
1/852000-617000	Instandhaltung Stapler (ALT)	2224	3224	24	247,85	800,00	-552,15	247,85	800,00	-552,15
1/852000-618000	Instandhaltung Einrichtung Werkzeuge	2224	3224	24	79,16	100,00	-20,84	79,16	100,00	-20,84

		MVAG			Ergebnisrechnung			Finanzierungsrechnung		
		EH	FH	VCQU	RA 2022	VA 2022	RA - VA	RA 2022	VA 2022	RA - VA
1/852000-619000	Instandhaltung Grünschnittbox	2224	3224	24	-46,80	200,00	-246,80	-46,80	200,00	-246,80
1/852000-670000	Versicherungen	2222	3222	24	556,84	700,00	-143,16	556,84	700,00	-143,16
1/852000-680000	Planmäßige Abschreibung	2226			24.029,96	21.700,00	2.329,96			
1/852000-710000	Öffentliche Abgaben, ohne Gebühren gemäß FAG	2225	3225	24	8,40		8,40	8,40		8,40
1/852000-720500	Kostenbeiträge/-ersätze - Vergütung	2225	3225	24	568,70	1.000,00	-431,30	568,70	1.000,00	-431,30
1/852000-724000	Reisegebühren	2225	3225	24	1.008,08	900,00	108,08	1.008,08	900,00	108,08
1/852000-728000	Entgelte sonstige Leistungen	2225	3225	24	4.459,33	4.500,00	-40,67	4.459,33	4.500,00	-40,67
1/852000-729000	Sonstige Ausgaben	2225	3225	24	56,58		56,58	56,58		56,58
<b>SU 22 / 32</b>	<b>Summe Aufwendungen / Auszahlungen operative Gebarung</b>				<b>60.881,40</b>	<b>62.700,00</b>	<b>-1.818,60</b>	<b>34.838,83</b>	<b>41.000,00</b>	<b>-6.161,17</b>
<b>SA 0 / SA 1</b>	<b>(0) Nettoergebnis (21 - 22) / (1) Geldfluss operative Gebarung (31 - 32)</b>				<b>-25.090,51</b>	<b>-30.200,00</b>	<b>5.109,49</b>	<b>-6.671,86</b>	<b>-14.000,00</b>	<b>7.328,14</b>
<b>SU 23</b>	<b>Summe Haushaltsrücklagen</b>				<b>0,00</b>	<b>0,00</b>	<b>0,00</b>	<b>0,00</b>	<b>0,00</b>	<b>0,00</b>
<b>SA00</b>	<b>Nettoergebnis nach Zuw./Entn. Haushaltsrücklagen (Saldo 0 +/- SU23)</b>				<b>-25.090,51</b>	<b>-30.200,00</b>	<b>5.109,49</b>			
<b>Investive Gebarung</b>										
2/852000+803000	Veräußerungen von technischen Anlagen, Fahrzeugen und Maschinen		3314	31				2.083,33		2.083,33
<b>SU 33</b>	<b>Summe Einzahlungen investive Gebarung</b>							<b>2.083,33</b>	<b>0,00</b>	<b>2.083,33</b>
1/852000-020000	Maschinen und maschinelle Anlagen		3414	2 41				37.400,00		37.400,00
1/852000-040000	Fahrzeuge		3414	2 41					34.000,00	-34.000,00
<b>SU 34</b>	<b>Summe Auszahlungen investive Gebarung</b>							<b>37.400,00</b>	<b>34.000,00</b>	<b>3.400,00</b>
<b>SA2</b>	<b>Saldo (2) Geldfluss aus der Investiven Gebarung (33 - 34)</b>							<b>-35.316,67</b>	<b>-34.000,00</b>	<b>-1.316,67</b>
<b>SA3</b>	<b>Saldo (3) Nettofinanzierungssaldo (Saldo 1 + Saldo 2)</b>							<b>-41.988,53</b>	<b>-48.000,00</b>	<b>6.011,47</b>
<b>Finanzierungstätigkeit</b>										
<b>SU 35</b>	<b>Summe Einzahlungen aus der Finanzierungstätigkeit</b>							<b>0,00</b>	<b>0,00</b>	<b>0,00</b>
<b>SU 36</b>	<b>Summe Auszahlungen aus der Finanzierungstätigkeit</b>							<b>0,00</b>	<b>0,00</b>	<b>0,00</b>
<b>SA4</b>	<b>Saldo (4) Geldfluss aus der Finanzierungstätigkeit (35 - 36)</b>							<b>0,00</b>	<b>0,00</b>	<b>0,00</b>
<b>SA5</b>	<b>Saldo (5) Geldfluss aus der voranschlagswirksamen Gebarung (Saldo 3 + Saldo 4)</b>							<b>-41.988,53</b>	<b>-48.000,00</b>	<b>6.011,47</b>
<b>86</b>	<b>Land- und forstwirtschaftliche Betriebe</b>									
<b>866</b>	<b>Forstgüter</b>									
<b>866000</b>	<b>Forstbetrieb</b>									
<b>Operative Gebarung</b>										
2/866000+808000	Erlös aus Nutzholzverkauf	2116	3116	16	57.547,70	2.000,00	55.547,70	57.547,70	2.000,00	55.547,70
2/866000+808100	Erlös aus Brennholzverkauf	2116	3116	16		200,00	-200,00		200,00	-200,00
2/866000+811100	Pachten Genossenschaften	2115	3115	14	320,61	400,00	-79,39	320,61	400,00	-79,39
2/866000+829000	Sonstige Erträge	2116	3116	18	3.960,00		3.960,00	3.960,00		3.960,00
<b>SU 21 / 31</b>	<b>Summe Erträge / Einzahlungen operative Gebarung</b>				<b>61.828,31</b>	<b>2.600,00</b>	<b>59.228,31</b>	<b>61.828,31</b>	<b>2.600,00</b>	<b>59.228,31</b>
1/866000-459000	Sonstige Verbrauchsgüter	2221	3221	23	76,70		76,70	76,70		76,70

		MVAG			Ergebnisrechnung			Finanzierungsrechnung		
		EH	FH	VCQU	RA 2022	VA 2022	RA - VA	RA 2022	VA 2022	RA - VA
1/866000-611000	Instandhaltung der Straßen	2224	3224	24		2.000,00	-2.000,00	2.000,00	-2.000,00	
1/866000-670000	Versicherungen	2222	3222	24		200,00	-200,00	200,00	-200,00	
1/866000-680000	Planmäßige Abschreibung	2226			3.226,66	3.200,00	26,66			
1/866000-710000	Öffentliche Abgaben (Ausgaben), ohne Gebühren gemäß FAG	2225	3225	24	7.414,63	7.400,00	14,63	7.414,63	7.400,00	
1/866000-720500	Kostenbeiträge/-ersätze - Vergütung	2225	3225	24	147,10	500,00	-352,90	147,10	500,00	
1/866000-728000	Entgelte sonstige Leistungen von Firmen (Holzerzeugung)	2225	3225	24	22.977,72	500,00	22.477,72	22.977,72	500,00	
1/866000-728100	Entgelte für Kulturpflege	2225	3225	24		500,00	-500,00	500,00	-500,00	
<b>SU 22 / 32</b>	<b>Summe Aufwendungen / Auszahlungen operative Gebarung</b>				<b>33.842,81</b>	<b>14.300,00</b>	<b>19.542,81</b>	<b>30.616,15</b>	<b>11.100,00</b>	
<b>SA 0 / SA 1</b>	<b>(0) Nettoergebnis (21 - 22) / (1) Geldfluss operative Gebarung (31 - 32)</b>				<b>27.985,50</b>	<b>-11.700,00</b>	<b>39.685,50</b>	<b>31.212,16</b>	<b>-8.500,00</b>	
1/866000-794001	Zuweisung an zweckgebundene Haushaltsrücklagen	2401			421,73		-421,73			
<b>SU 23</b>	<b>Summe Haushaltsrücklagen</b>				<b>-421,73</b>	<b>0,00</b>	<b>-421,73</b>	<b>0,00</b>	<b>0,00</b>	
<b>SA00</b>	<b>Nettoergebnis nach Zuw./Entn. Haushaltsrücklagen (Saldo 0 +/- SU23)</b>				<b>27.563,77</b>	<b>-11.700,00</b>	<b>39.263,77</b>			
<b>Investive Gebarung</b>										
<b>SU 33</b>	<b>Summe Einzahlungen investive Gebarung</b>							<b>0,00</b>	<b>0,00</b>	<b>0,00</b>
<b>SU 34</b>	<b>Summe Auszahlungen investive Gebarung</b>							<b>0,00</b>	<b>0,00</b>	<b>0,00</b>
<b>SA2</b>	<b>Saldo (2) Geldfluss aus der Investiven Gebarung (33 - 34)</b>							<b>0,00</b>	<b>0,00</b>	<b>0,00</b>
<b>SA3</b>	<b>Saldo (3) Nettofinanzierungssaldo (Saldo 1 + Saldo 2)</b>							<b>31.212,16</b>	<b>-8.500,00</b>	<b>39.712,16</b>
<b>Finanzierungstätigkeit</b>										
<b>SU 35</b>	<b>Summe Einzahlungen aus der Finanzierungstätigkeit</b>							<b>0,00</b>	<b>0,00</b>	<b>0,00</b>
<b>SU 36</b>	<b>Summe Auszahlungen aus der Finanzierungstätigkeit</b>							<b>0,00</b>	<b>0,00</b>	<b>0,00</b>
<b>SA4</b>	<b>Saldo (4) Geldfluss aus der Finanzierungstätigkeit (35 - 36)</b>							<b>0,00</b>	<b>0,00</b>	<b>0,00</b>
<b>SA5</b>	<b>Saldo (5) Geldfluss aus der voranschlagswirksamen Gebarung (Saldo 3 + Saldo 4)</b>							<b>31.212,16</b>	<b>-8.500,00</b>	<b>39.712,16</b>
<b>87</b>	<b>Wirtschaftliche Unternehmungen</b>									
<b>870</b>	<b>Elektrizitätsversorgung</b>									
<b>870000</b>	<b>Kleinwasserkraftwerk</b>									
<b>Operative Gebarung</b>										
2/870000+810000	Strom Einspeisungserlös - ÖMAG, Naturkraft	2114	3114	13	63.337,12	35.000,00	28.337,12	63.337,12	35.000,00	
2/870000+810100	Strom Einspeisungserlös Energiegemeinschaft	2114	3114	13		6.000,00	-6.000,00	6.000,00	-6.000,00	
2/870000+813000	Erträge a. d. Auflösung v. Investitionszuschüssen (AFA Kapitaltransfers)	2127			3.248,50	3.100,00	148,50			

		MVAG			Ergebnisrechnung			Finanzierungsrechnung		
		EH	FH	VCQU	RA 2022	VA 2022	RA - VA	RA 2022	VA 2022	RA - VA
2/870000+828000	Rückersätze v. Ausgaben (Strom Freibad, Drucksteig, Friedhof, NMS, FF)	2116	3116	18	45.949,35		45.949,35	45.949,35		45.949,35
<b>SU 21 / 31</b>	<b>Summe Erträge / Einzahlungen operative Gebarung</b>				<b>112.534,97</b>	<b>44.100,00</b>	<b>68.434,97</b>	<b>109.286,47</b>	<b>41.000,00</b>	<b>68.286,47</b>
1/870000-400000	Geringwertige Wirtschaftsgüter	2221	3221	23	120,95	500,00	-379,05	120,95	500,00	-379,05
1/870000-453000	Schmier- und Schleifmittel	2221	3221	23	257,72	400,00	-142,28	257,72	400,00	-142,28
1/870000-459000	Sonstige Verbrauchsgüter	2221	3221	23	12,16	100,00	-87,84	12,16	100,00	-87,84
1/870000-600000	Strom	2222	3222	24	5.356,17	3.000,00	2.356,17	5.356,17	3.000,00	2.356,17
1/870000-614000	Instandhaltung Gebäude	2224	3224	24		1.000,00	-1.000,00		1.000,00	-1.000,00
1/870000-619000	Instandhaltung von Sonderanlagen	2224	3224	24	25,70		25,70	25,70		25,70
1/870000-650000	Zinsen für Finanzschulden in Euro	2241	3241	25	1.890,22	1.100,00	790,22	1.890,22	1.100,00	790,22
1/870000-670000	Versicherungen	2222	3222	24	472,03	300,00	172,03	472,03	300,00	172,03
1/870000-680000	Planmäßige Abschreibung	2226			26.470,95	26.500,00	-29,05			
1/870000-710000	Öffentliche Abgaben (Ausgaben) ohne Gebühren gemäß FAG	2225	3225	24	1.942,56	1.500,00	442,56	1.942,56	1.500,00	442,56
1/870000-720500	Kostenbeiträge/-ersätze - Vergütung	2225	3225	24	733,13	2.500,00	-1.766,87	733,13	2.500,00	-1.766,87
1/870000-728000	Entgelte sonstige Leistungen	2225	3225	24	4.357,65	500,00	3.857,65	4.357,65	500,00	3.857,65
<b>SU 22 / 32</b>	<b>Summe Aufwendungen / Auszahlungen operative Gebarung</b>				<b>41.639,24</b>	<b>37.400,00</b>	<b>4.239,24</b>	<b>15.168,29</b>	<b>10.900,00</b>	<b>4.268,29</b>
<b>SA 0 / SA 1</b>	<b>(0) Nettoergebnis (21 - 22) / (1) Geldfluss operative Gebarung (31 - 32)</b>				<b>70.895,73</b>	<b>6.700,00</b>	<b>64.195,73</b>	<b>94.118,18</b>	<b>30.100,00</b>	<b>64.018,18</b>
<b>SU 23</b>	<b>Summe Haushaltsrücklagen</b>				<b>0,00</b>	<b>0,00</b>	<b>0,00</b>	<b>0,00</b>	<b>0,00</b>	<b>0,00</b>
<b>SA00</b>	<b>Nettoergebnis nach Zuw./Entn. Haushaltsrücklagen (Saldo 0 +/- SU23)</b>				<b>70.895,73</b>	<b>6.700,00</b>	<b>64.195,73</b>			
<b>Investive Gebarung</b>										
6/870000+300000	Kapitaltransfer Bund		3331	1 33				13.104,00		13.104,00
6/870000+301000	Kapitaltransfer Land		3331	1 33				4.992,00		4.992,00
<b>SU 33</b>	<b>Summe Einzahlungen investive Gebarung</b>							<b>18.096,00</b>	<b>0,00</b>	<b>18.096,00</b>
<b>SU 34</b>	<b>Summe Auszahlungen investive Gebarung</b>							<b>0,00</b>	<b>0,00</b>	<b>0,00</b>
<b>SA2</b>	<b>Saldo (2) Geldfluss aus der Investiven Gebarung (33 - 34)</b>							<b>18.096,00</b>	<b>0,00</b>	<b>18.096,00</b>
<b>SA3</b>	<b>Saldo (3) Nettofinanzierungssaldo (Saldo 1 + Saldo 2)</b>							<b>112.214,18</b>	<b>30.100,00</b>	<b>82.114,18</b>
<b>Finanzierungstätigkeit</b>										
<b>SU 35</b>	<b>Summe Einzahlungen aus der Finanzierungstätigkeit</b>							<b>0,00</b>	<b>0,00</b>	<b>0,00</b>
1/870000-346000	Tilgung Bankdarlehen		3614	65				10.000,00	10.000,00	
<b>SU 36</b>	<b>Summe Auszahlungen aus der Finanzierungstätigkeit</b>							<b>10.000,00</b>	<b>10.000,00</b>	<b>0,00</b>
<b>SA4</b>	<b>Saldo (4) Geldfluss aus der Finanzierungstätigkeit (35 - 36)</b>							<b>-10.000,00</b>	<b>-10.000,00</b>	<b>0,00</b>
<b>SA5</b>	<b>Saldo (5) Geldfluss aus der voranschlagswirksamen Gebarung (Saldo 3 + Saldo 4)</b>							<b>102.214,18</b>	<b>20.100,00</b>	<b>82.114,18</b>

	MVAG	MVAG	VCQU	Ergebnisrechnung			Finanzierungsrechnung			
				EH	FH		RA 2022	VA 2022	RA - VA	RA 2022
<b>9 Finanzwirtschaft</b>										
<b>90</b>	<b>Gesonderte Verwaltung</b>									
<b>900</b>	<b>Gesonderte Verwaltung</b>									
<b>900000</b>	<b>Finanzabteilung und Finanzverwaltung</b>									
<b>Operative Gebarung</b>										
2/900000+816000	Personalkostenersätze	2114	3114	13	24.532,57	23.500,00	1.032,57	24.532,57	23.500,00	1.032,57
2/900000+816100	Einhebungsgebühren u. Verwaltungskostenbeitrag	2114	3114	13		300,00	-300,00		300,00	-300,00
2/900000+828000	Rückersätze Aufwendungen (VStRückerst.)	2116	3116	18	786,67		786,67	786,67		786,67
2/900000+829000	Sonstige Einnahmen	2116	3116	18	1.813,00	2.000,00	-187,00	1.813,00	2.000,00	-187,00
<b>SU 21 / 31</b>	<b>Summe Erträge / Einzahlungen operative Gebarung</b>				<b>27.132,24</b>	<b>25.800,00</b>	<b>1.332,24</b>	<b>27.132,24</b>	<b>25.800,00</b>	<b>1.332,24</b>
1/900000-400000	Geringwertige Wirtschaftsgüter	2221	3221	23	173,82	200,00	-26,18	173,82	200,00	-26,18
1/900000-456000	Büromaterial	2221	3221	23	65,99	200,00	-134,01	65,99	200,00	-134,01
1/900000-457000	Druckwerke, Gesetzbl., Zeitschriften, Formular	2221	3221	23	822,92	400,00	422,92	822,92	400,00	422,92
1/900000-510000	Bezüge VB./Angest.	2211	3211	20	91.448,78	98.000,00	-6.551,22	91.448,78	98.000,00	-6.551,22
1/900000-580000	DGB.zum Ausgleichsfonds	2212	3212	20	3.556,67	5.200,00	-1.643,33	3.556,67	5.200,00	-1.643,33
1/900000-582000	DGB.Sozialversicherung	2212	3212	20	19.408,82	23.400,00	-3.991,18	19.408,82	23.400,00	-3.991,18
1/900000-590000	Freiwillige Sozialleistungen	2212	3212	20	330,00	300,00	30,00	330,00	300,00	30,00
1/900000-591000	Dotierung von Rückstellungen für Abfertigungen	2214			1.940,07	700,00	1.240,07			
1/900000-592000	Dotierung von Rückstellungen für Jubiläumszuwendungen	2214			1.207,71	600,00	607,71			
1/900000-616000	Instandhaltung/Servicevertr. Kopierer, EDV	2224	3224	24	5.087,54	6.000,00	-912,46	5.087,54	6.000,00	-912,46
1/900000-659000	Geldverkehrsspesen	2244	3244	24				11,68		11,68
1/900000-670000	Versicherungen	2222	3222	24		200,00	-200,00		200,00	-200,00
1/900000-680000	Planmäßige Abschreibung	2226			1.589,51	200,00	1.389,51			
1/900000-724000	Reisegebühren	2225	3225	24	18,48	600,00	-581,52	18,48	600,00	-581,52
1/900000-728000	Entgelte sonstige Leistungen	2225	3225	24	4.458,05	10.000,00	-5.541,95	4.440,62	10.000,00	-5.559,38
<b>SU 22 / 32</b>	<b>Summe Aufwendungen / Auszahlungen operative Gebarung</b>				<b>130.108,36</b>	<b>146.000,00</b>	<b>-15.891,64</b>	<b>125.365,32</b>	<b>144.500,00</b>	<b>-19.134,68</b>
<b>SA 0 / SA 1</b>	<b>(0) Nettoergebnis (21 - 22) / (1) Geldfluss operative Gebarung (31 - 32)</b>				<b>-102.976,12</b>	<b>-120.200,00</b>	<b>17.223,88</b>	<b>-98.233,08</b>	<b>-118.700,00</b>	<b>20.466,92</b>
<b>SU 23</b>	<b>Summe Haushaltsrücklagen</b>				<b>0,00</b>	<b>0,00</b>	<b>0,00</b>	<b>0,00</b>	<b>0,00</b>	<b>0,00</b>
<b>SA00</b>	<b>Nettoergebnis nach Zuw./Entn. Haushaltsrücklagen (Saldo 0 +/- SU23)</b>				<b>-102.976,12</b>	<b>-120.200,00</b>	<b>17.223,88</b>			
<b>Investive Gebarung</b>										
<b>SU 33</b>	<b>Summe Einzahlungen investive Gebarung</b>							<b>0,00</b>	<b>0,00</b>	<b>0,00</b>

		MVAG			Ergebnisrechnung			Finanzierungsrechnung		
		EH	FH	VCQU	RA 2022	VA 2022	RA - VA	RA 2022	VA 2022	RA - VA
1/900000-042000	Amts-, Betriebs- und Geschäftsausstattung		3415	2 41				442,39		442,39
<b>SU 34</b>	<b>Summe Auszahlungen investive Gebarung</b>							<b>442,39</b>	<b>0,00</b>	<b>442,39</b>
<b>SA2</b>	<b>Saldo (2) Geldfluss aus der Investiven Gebarung (33 – 34)</b>							<b>-442,39</b>	<b>0,00</b>	<b>-442,39</b>
<b>SA3</b>	<b>Saldo (3) Nettofinanzierungssaldo (Saldo 1 + Saldo 2)</b>							<b>-98.675,47</b>	<b>-118.700,00</b>	<b>20.024,53</b>
<b>Finanzierungstätigkeit</b>										
<b>SU 35</b>	<b>Summe Einzahlungen aus der Finanzierungstätigkeit</b>							<b>0,00</b>	<b>0,00</b>	<b>0,00</b>
<b>SU 36</b>	<b>Summe Auszahlungen aus der Finanzierungstätigkeit</b>							<b>0,00</b>	<b>0,00</b>	<b>0,00</b>
<b>SA4</b>	<b>Saldo (4) Geldfluss aus der Finanzierungstätigkeit (35 – 36)</b>							<b>0,00</b>	<b>0,00</b>	<b>0,00</b>
<b>SA5</b>	<b>Saldo (5) Geldfluss aus der voranschlagswirksamen Gebarung (Saldo 3 + Saldo 4)</b>							<b>-98.675,47</b>	<b>-118.700,00</b>	<b>20.024,53</b>
<b>91</b>	<b>Kapitalvermögen und Stiftungen ohne eigene Rechtspersönlichkeit</b>									
<b>910</b>	<b>Geldverkehr</b>									
<b>910000</b>	<b>Geldverkehr</b>									
<b>Operative Gebarung</b>										
2/910000+823000	Zinsen u. Centdiff.	2131	3131	14	701,53	200,00	501,53	701,48	200,00	501,48
<b>SU 21 / 31</b>	<b>Summe Erträge / Einzahlungen operative Gebarung</b>				<b>701,53</b>	<b>200,00</b>	<b>501,53</b>	<b>701,48</b>	<b>200,00</b>	<b>501,48</b>
1/910000-659000	Geldverkehrsspesen u. Centdiff.	2244	3244	24	2.875,03	3.100,00	-224,97	2.875,04	3.100,00	-224,96
<b>SU 22 / 32</b>	<b>Summe Aufwendungen / Auszahlungen operative Gebarung</b>				<b>2.875,03</b>	<b>3.100,00</b>	<b>-224,97</b>	<b>2.875,04</b>	<b>3.100,00</b>	<b>-224,96</b>
<b>SA 0 / SA 1</b>	<b>(0) Nettoergebnis (21 - 22) / (1) Geldfluss operative Gebarung (31 – 32)</b>				<b>-2.173,50</b>	<b>-2.900,00</b>	<b>726,50</b>	<b>-2.173,56</b>	<b>-2.900,00</b>	<b>726,44</b>
<b>SU 23</b>	<b>Summe Haushaltsrücklagen</b>				<b>0,00</b>	<b>0,00</b>	<b>0,00</b>	<b>0,00</b>	<b>0,00</b>	<b>0,00</b>
<b>SA00</b>	<b>Nettoergebnis nach Zuw./Entn. Haushaltsrücklagen (Saldo 0 +/- SU23)</b>				<b>-2.173,50</b>	<b>-2.900,00</b>	<b>726,50</b>			
<b>Investive Gebarung</b>										
<b>SU 33</b>	<b>Summe Einzahlungen investive Gebarung</b>							<b>0,00</b>	<b>0,00</b>	<b>0,00</b>
<b>SU 34</b>	<b>Summe Auszahlungen investive Gebarung</b>							<b>0,00</b>	<b>0,00</b>	<b>0,00</b>
<b>SA2</b>	<b>Saldo (2) Geldfluss aus der Investiven Gebarung (33 – 34)</b>							<b>0,00</b>	<b>0,00</b>	<b>0,00</b>
<b>SA3</b>	<b>Saldo (3) Nettofinanzierungssaldo (Saldo 1 + Saldo 2)</b>							<b>-2.173,56</b>	<b>-2.900,00</b>	<b>726,44</b>
<b>Finanzierungstätigkeit</b>										
<b>SU 35</b>	<b>Summe Einzahlungen aus der Finanzierungstätigkeit</b>							<b>0,00</b>	<b>0,00</b>	<b>0,00</b>
<b>SU 36</b>	<b>Summe Auszahlungen aus der Finanzierungstätigkeit</b>							<b>0,00</b>	<b>0,00</b>	<b>0,00</b>
<b>SA4</b>	<b>Saldo (4) Geldfluss aus der Finanzierungstätigkeit (35 – 36)</b>							<b>0,00</b>	<b>0,00</b>	<b>0,00</b>
<b>SA5</b>	<b>Saldo (5) Geldfluss aus der voranschlagswirksamen Gebarung (Saldo 3 + Saldo 4)</b>							<b>-2.173,56</b>	<b>-2.900,00</b>	<b>726,44</b>

		MVAG	MVAG	VCQU	Ergebnisrechnung			Finanzierungsrechnung		
		EH	FH		RA 2022	VA 2022	RA - VA	RA 2022	VA 2022	RA - VA
<b>92</b>	<b>Öffentliche Abgaben</b>									
<b>920</b>	<b>Ausschließliche Gemeindeabgaben</b>									
<b>920000</b>	<b>Ausschließliche Gemeindeabgaben</b>									
<b>Operative Gebarung</b>										
2/920000+830000	Grundsteuer A	2111	3111	10	29.207,55	27.800,00	1.407,55	29.207,55	27.800,00	1.407,55
2/920000+831000	Grundsteuer B	2111	3111	10	264.339,08	248.600,00	15.739,08	264.339,08	248.600,00	15.739,08
2/920000+833100	Kommunalsteuer	2111	3111	10	1.247.391,96	1.300.000,00	-52.608,04	1.247.391,96	1.300.000,00	-52.608,04
2/920000+838000	Hundeabgabe	2111	3111	10	4.349,36	4.300,00	49,36	4.349,36	4.300,00	49,36
2/920000+841000	Gebrauchsabgabe	2111	3111	10	47.829,92	47.000,00	829,92	47.829,92	47.000,00	829,92
2/920000+849000	Nebenansprüche (Mahngebühr)	2111	3111	10	182,73	300,00	-117,27	182,73	300,00	-117,27
2/920000+850000	Aufschließungs-u. Standortabgabe	2111	3111	10	34.525,93	80.000,00	-45.474,07	34.525,93	80.000,00	-45.474,07
2/920000+856000	Verwaltungsabgabe	2111	3111	10	11.015,14	12.000,00	-984,86	11.006,09	12.000,00	-993,91
2/920000+857000	Kommissionsgebühren	2111	3111	10	110,40	200,00	-89,60	110,40	200,00	-89,60
<b>SU 21 / 31</b>	<b>Summe Erträge / Einzahlungen operative Gebarung</b>				<b>1.638.952,07</b>	<b>1.720.200,00</b>	<b>-81.247,93</b>	<b>1.638.943,02</b>	<b>1.720.200,00</b>	<b>-81.256,98</b>
1/920000-752000	Kosten der Abgabeneinhebung/Gemeindeverband	2231	3231	26	30.842,11	32.500,00	-1.657,89	30.842,11	32.500,00	-1.657,89
<b>SU 22 / 32</b>	<b>Summe Aufwendungen / Auszahlungen operative Gebarung</b>				<b>30.842,11</b>	<b>32.500,00</b>	<b>-1.657,89</b>	<b>30.842,11</b>	<b>32.500,00</b>	<b>-1.657,89</b>
<b>SA 0 / SA 1</b>	<b>(0) Nettoergebnis (21 - 22) / (1) Geldfluss operative Gebarung (31 - 32)</b>				<b>1.608.109,96</b>	<b>1.687.700,00</b>	<b>-79.590,04</b>	<b>1.608.100,91</b>	<b>1.687.700,00</b>	<b>-79.599,09</b>
<b>SU 23</b>	<b>Summe Haushaltsrücklagen</b>				<b>0,00</b>	<b>0,00</b>	<b>0,00</b>	<b>0,00</b>	<b>0,00</b>	<b>0,00</b>
<b>SA00</b>	<b>Nettoergebnis nach Zuw./Entn. Haushaltsrücklagen (Saldo 0 +/- SU23)</b>				<b>1.608.109,96</b>	<b>1.687.700,00</b>	<b>-79.590,04</b>			
<b>Investive Gebarung</b>										
<b>SU 33</b>	<b>Summe Einzahlungen investive Gebarung</b>							<b>0,00</b>	<b>0,00</b>	<b>0,00</b>
<b>SU 34</b>	<b>Summe Auszahlungen investive Gebarung</b>							<b>0,00</b>	<b>0,00</b>	<b>0,00</b>
<b>SA2</b>	<b>Saldo (2) Geldfluss aus der Investiven Gebarung (33 - 34)</b>							<b>0,00</b>	<b>0,00</b>	<b>0,00</b>
<b>SA3</b>	<b>Saldo (3) Nettofinanzierungssaldo (Saldo 1 + Saldo 2)</b>							<b>1.608.100,91</b>	<b>1.687.700,00</b>	<b>-79.599,09</b>
<b>Finanzierungstätigkeit</b>										
<b>SU 35</b>	<b>Summe Einzahlungen aus der Finanzierungstätigkeit</b>							<b>0,00</b>	<b>0,00</b>	<b>0,00</b>
<b>SU 36</b>	<b>Summe Auszahlungen aus der Finanzierungstätigkeit</b>							<b>0,00</b>	<b>0,00</b>	<b>0,00</b>
<b>SA4</b>	<b>Saldo (4) Geldfluss aus der Finanzierungstätigkeit (35 - 36)</b>							<b>0,00</b>	<b>0,00</b>	<b>0,00</b>
<b>SA5</b>	<b>Saldo (5) Geldfluss aus der voranschlagswirksamen Gebarung (Saldo 3 + Saldo 4)</b>							<b>1.608.100,91</b>	<b>1.687.700,00</b>	<b>-79.599,09</b>
<b>921</b>	<b>Zwischen Ländern und Gemeinden geteilte Abgaben</b>									
<b>921000</b>	<b>Zwischen Ländern und Gemeinden geteilte Abgaben</b>									
<b>Operative Gebarung</b>										
2/921000+834000	Nächtigungstaxe Ant. Gemeinde	2111	3111	10	3.439,97	3.000,00	439,97	3.439,97	3.000,00	439,97

		MVAG MVAG VCQU			Ergebnisrechnung			Finanzierungsrechnung		
		EH	FH	VCQU	RA 2022	VA 2022	RA - VA	RA 2022	VA 2022	RA - VA
2/921000+861000	Transfers Land - Interessentenbeitr. Ersatzleistung	2121	3121	15	37.905,51	22.400,00	15.505,51	37.905,51	22.400,00	15.505,51
<b>SU 21 / 31</b>	<b>Summe Erträge / Einzahlungen operative Gebarung</b>				<b>41.345,48</b>	<b>25.400,00</b>	<b>15.945,48</b>	<b>41.345,48</b>	<b>25.400,00</b>	<b>15.945,48</b>
<b>SU 22 / 32</b>	<b>Summe Aufwendungen / Auszahlungen operative Gebarung</b>				<b>0,00</b>	<b>0,00</b>	<b>0,00</b>	<b>0,00</b>	<b>0,00</b>	<b>0,00</b>
<b>SA 0 / SA 1</b>	<b>(0) Nettoergebnis (21 - 22) / (1) Geldfluss operative Gebarung (31 - 32)</b>				<b>41.345,48</b>	<b>25.400,00</b>	<b>15.945,48</b>	<b>41.345,48</b>	<b>25.400,00</b>	<b>15.945,48</b>
<b>SU 23</b>	<b>Summe Haushaltsrücklagen</b>				<b>0,00</b>	<b>0,00</b>	<b>0,00</b>	<b>0,00</b>	<b>0,00</b>	<b>0,00</b>
<b>SA00</b>	<b>Nettoergebnis nach Zuw./Entn. Haushaltsrücklagen (Saldo 0 +/- SU23)</b>				<b>41.345,48</b>	<b>25.400,00</b>	<b>15.945,48</b>			
<b>Investive Gebarung</b>										
<b>SU 33</b>	<b>Summe Einzahlungen investive Gebarung</b>							<b>0,00</b>	<b>0,00</b>	<b>0,00</b>
<b>SU 34</b>	<b>Summe Auszahlungen investive Gebarung</b>							<b>0,00</b>	<b>0,00</b>	<b>0,00</b>
<b>SA2</b>	<b>Saldo (2) Geldfluss aus der Investiven Gebarung (33 - 34)</b>							<b>0,00</b>	<b>0,00</b>	<b>0,00</b>
<b>SA3</b>	<b>Saldo (3) Nettofinanzierungssaldo (Saldo 1 + Saldo 2)</b>							<b>41.345,48</b>	<b>25.400,00</b>	<b>15.945,48</b>
<b>Finanzierungstätigkeit</b>										
<b>SU 35</b>	<b>Summe Einzahlungen aus der Finanzierungstätigkeit</b>							<b>0,00</b>	<b>0,00</b>	<b>0,00</b>
<b>SU 36</b>	<b>Summe Auszahlungen aus der Finanzierungstätigkeit</b>							<b>0,00</b>	<b>0,00</b>	<b>0,00</b>
<b>SA4</b>	<b>Saldo (4) Geldfluss aus der Finanzierungstätigkeit (35 - 36)</b>							<b>0,00</b>	<b>0,00</b>	<b>0,00</b>
<b>SA5</b>	<b>Saldo (5) Geldfluss aus der voranschlagswirksamen Gebarung (Saldo 3 + Saldo 4)</b>							<b>41.345,48</b>	<b>25.400,00</b>	<b>15.945,48</b>
<b>925</b>	<b>Ertragsanteile an gemeinschaftlichen Bundesabgaben</b>									
<b>925000</b>	<b>Ertragsanteile a.gemeinschaftlichen Bundesabgaben</b>									
<b>Operative Gebarung</b>										
2/925000+859400	Ertragsanteile nach dem ABVS	2112	3112	11	3.526.204,17	3.226.100,00	300.104,17	3.526.204,17	3.226.100,00	300.104,17
<b>SU 21 / 31</b>	<b>Summe Erträge / Einzahlungen operative Gebarung</b>				<b>3.526.204,17</b>	<b>3.226.100,00</b>	<b>300.104,17</b>	<b>3.526.204,17</b>	<b>3.226.100,00</b>	<b>300.104,17</b>
<b>SU 22 / 32</b>	<b>Summe Aufwendungen / Auszahlungen operative Gebarung</b>				<b>0,00</b>	<b>0,00</b>	<b>0,00</b>	<b>0,00</b>	<b>0,00</b>	<b>0,00</b>
<b>SA 0 / SA 1</b>	<b>(0) Nettoergebnis (21 - 22) / (1) Geldfluss operative Gebarung (31 - 32)</b>				<b>3.526.204,17</b>	<b>3.226.100,00</b>	<b>300.104,17</b>	<b>3.526.204,17</b>	<b>3.226.100,00</b>	<b>300.104,17</b>
<b>SU 23</b>	<b>Summe Haushaltsrücklagen</b>				<b>0,00</b>	<b>0,00</b>	<b>0,00</b>	<b>0,00</b>	<b>0,00</b>	<b>0,00</b>
<b>SA00</b>	<b>Nettoergebnis nach Zuw./Entn. Haushaltsrücklagen (Saldo 0 +/- SU23)</b>				<b>3.526.204,17</b>	<b>3.226.100,00</b>	<b>300.104,17</b>			
<b>Investive Gebarung</b>										
<b>SU 33</b>	<b>Summe Einzahlungen investive Gebarung</b>							<b>0,00</b>	<b>0,00</b>	<b>0,00</b>
<b>SU 34</b>	<b>Summe Auszahlungen investive Gebarung</b>							<b>0,00</b>	<b>0,00</b>	<b>0,00</b>
<b>SA2</b>	<b>Saldo (2) Geldfluss aus der Investiven Gebarung (33 - 34)</b>							<b>0,00</b>	<b>0,00</b>	<b>0,00</b>
<b>SA3</b>	<b>Saldo (3) Nettofinanzierungssaldo (Saldo 1 + Saldo 2)</b>							<b>3.526.204,17</b>	<b>3.226.100,00</b>	<b>300.104,17</b>
<b>Finanzierungstätigkeit</b>										
<b>SU 35</b>	<b>Summe Einzahlungen aus der Finanzierungstätigkeit</b>							<b>0,00</b>	<b>0,00</b>	<b>0,00</b>
<b>SU 36</b>	<b>Summe Auszahlungen aus der Finanzierungstätigkeit</b>							<b>0,00</b>	<b>0,00</b>	<b>0,00</b>
<b>SA4</b>	<b>Saldo (4) Geldfluss aus der Finanzierungstätigkeit (35 - 36)</b>							<b>0,00</b>	<b>0,00</b>	<b>0,00</b>
<b>SA5</b>	<b>Saldo (5) Geldfluss aus der voranschlagswirksamen Gebarung (Saldo 3 + Saldo 4)</b>							<b>3.526.204,17</b>	<b>3.226.100,00</b>	<b>300.104,17</b>



		MVAG	MVAG	VCQU	Ergebnisrechnung			Finanzierungsrechnung		
		EH	FH		RA 2022	VA 2022	RA - VA	RA 2022	VA 2022	RA - VA
<b>94</b>	<b>Finanzzuweisungen und Zuschüsse</b>									
<b>940</b>	<b>Bedarfszuweisungen</b>									
<b>940000</b>	<b>Bedarfszuweisungen</b>									
<b>Operative Gebarung</b>										
2/940000+861000	Transfers von Ländern, Landesfonds und Landeskammern	2121	3121	15	86.326,82		86.326,82	86.326,82		86.326,82
<b>SU 21 / 31</b>	<b>Summe Erträge / Einzahlungen operative Gebarung</b>				<b>86.326,82</b>	<b>0,00</b>	<b>86.326,82</b>	<b>86.326,82</b>	<b>0,00</b>	<b>86.326,82</b>
<b>SU 22 / 32</b>	<b>Summe Aufwendungen / Auszahlungen operative Gebarung</b>				<b>0,00</b>	<b>0,00</b>	<b>0,00</b>	<b>0,00</b>	<b>0,00</b>	<b>0,00</b>
<b>SA 0 / SA 1</b>	<b>(0) Nettoergebnis (21 - 22) / (1) Geldfluss operative Gebarung (31 - 32)</b>				<b>86.326,82</b>	<b>0,00</b>	<b>86.326,82</b>	<b>86.326,82</b>	<b>0,00</b>	<b>86.326,82</b>
<b>SU 23</b>	<b>Summe Haushaltsrücklagen</b>				<b>0,00</b>	<b>0,00</b>	<b>0,00</b>	<b>0,00</b>	<b>0,00</b>	<b>0,00</b>
<b>SA00</b>	<b>Nettoergebnis nach Zuw./Entn. Haushaltsrücklagen (Saldo 0 +/- SU23)</b>				<b>86.326,82</b>	<b>0,00</b>	<b>86.326,82</b>			
<b>Investive Gebarung</b>										
<b>SU 33</b>	<b>Summe Einzahlungen investive Gebarung</b>							<b>0,00</b>	<b>0,00</b>	<b>0,00</b>
<b>SU 34</b>	<b>Summe Auszahlungen investive Gebarung</b>							<b>0,00</b>	<b>0,00</b>	<b>0,00</b>
<b>SA2</b>	<b>Saldo (2) Geldfluss aus der Investiven Gebarung (33 - 34)</b>							<b>0,00</b>	<b>0,00</b>	<b>0,00</b>
<b>SA3</b>	<b>Saldo (3) Nettofinanzierungssaldo (Saldo 1 + Saldo 2)</b>							<b>86.326,82</b>	<b>0,00</b>	<b>86.326,82</b>
<b>Finanzierungstätigkeit</b>										
<b>SU 35</b>	<b>Summe Einzahlungen aus der Finanzierungstätigkeit</b>							<b>0,00</b>	<b>0,00</b>	<b>0,00</b>
<b>SU 36</b>	<b>Summe Auszahlungen aus der Finanzierungstätigkeit</b>							<b>0,00</b>	<b>0,00</b>	<b>0,00</b>
<b>SA4</b>	<b>Saldo (4) Geldfluss aus der Finanzierungstätigkeit (35 - 36)</b>							<b>0,00</b>	<b>0,00</b>	<b>0,00</b>
<b>SA5</b>	<b>Saldo (5) Geldfluss aus der voranschlagswirksamen Gebarung (Saldo 3 + Saldo 4)</b>							<b>86.326,82</b>	<b>0,00</b>	<b>86.326,82</b>
<b>941</b>	<b>Sonstige Finanzzuweisungen nach dem FAG</b>									
<b>941000</b>	<b>Finanzzuweisungen und Zuschüsse</b>									
<b>Operative Gebarung</b>										
2/941000+860000	Finanzzuweisung des Bundes nach dem FAG §21	2121	3121	15	55.146,00	52.600,00	2.546,00	55.146,00	52.600,00	2.546,00
<b>SU 21 / 31</b>	<b>Summe Erträge / Einzahlungen operative Gebarung</b>				<b>55.146,00</b>	<b>52.600,00</b>	<b>2.546,00</b>	<b>55.146,00</b>	<b>52.600,00</b>	<b>2.546,00</b>
<b>SU 22 / 32</b>	<b>Summe Aufwendungen / Auszahlungen operative Gebarung</b>				<b>0,00</b>	<b>0,00</b>	<b>0,00</b>	<b>0,00</b>	<b>0,00</b>	<b>0,00</b>
<b>SA 0 / SA 1</b>	<b>(0) Nettoergebnis (21 - 22) / (1) Geldfluss operative Gebarung (31 - 32)</b>				<b>55.146,00</b>	<b>52.600,00</b>	<b>2.546,00</b>	<b>55.146,00</b>	<b>52.600,00</b>	<b>2.546,00</b>
<b>SU 23</b>	<b>Summe Haushaltsrücklagen</b>				<b>0,00</b>	<b>0,00</b>	<b>0,00</b>	<b>0,00</b>	<b>0,00</b>	<b>0,00</b>
<b>SA00</b>	<b>Nettoergebnis nach Zuw./Entn. Haushaltsrücklagen (Saldo 0 +/- SU23)</b>				<b>55.146,00</b>	<b>52.600,00</b>	<b>2.546,00</b>			
<b>Investive Gebarung</b>										
<b>SU 33</b>	<b>Summe Einzahlungen investive Gebarung</b>							<b>0,00</b>	<b>0,00</b>	<b>0,00</b>
<b>SU 34</b>	<b>Summe Auszahlungen investive Gebarung</b>							<b>0,00</b>	<b>0,00</b>	<b>0,00</b>
<b>SA2</b>	<b>Saldo (2) Geldfluss aus der Investiven Gebarung (33 - 34)</b>							<b>0,00</b>	<b>0,00</b>	<b>0,00</b>
<b>SA3</b>	<b>Saldo (3) Nettofinanzierungssaldo (Saldo 1 + Saldo 2)</b>							<b>55.146,00</b>	<b>52.600,00</b>	<b>2.546,00</b>

		MVAG	MVAG	VCQU	Ergebnisrechnung			Finanzierungsrechnung		
		EH	FH		RA 2022	VA 2022	RA - VA	RA 2022	VA 2022	RA - VA
<b>Finanzierungstätigkeit</b>										
SU 35	Summe Einzahlungen aus der Finanzierungstätigkeit							0,00	0,00	0,00
SU 36	Summe Auszahlungen aus der Finanzierungstätigkeit							0,00	0,00	0,00
SA4	Saldo (4) Geldfluss aus der Finanzierungstätigkeit (35 – 36)							0,00	0,00	0,00
SA5	Saldo (5) Geldfluss aus der voranschlagswirksamen Gebarung (Saldo 3 + Saldo 4)							55.146,00	52.600,00	2.546,00
947	Sonstige Zuschüsse der Länder									
947000	Sonstige Zuschüsse der Länder									
<b>Operative Gebarung</b>										
2/947000+861000	Zuschuss aus Unterstützungspaket	2121	3121	15	79.637,17		79.637,17	79.637,17		79.637,17
SU 21 / 31	Summe Erträge / Einzahlungen operative Gebarung				79.637,17	0,00	79.637,17	79.637,17	0,00	79.637,17
SU 22 / 32	Summe Aufwendungen / Auszahlungen operative Gebarung				0,00	0,00	0,00	0,00	0,00	0,00
SA 0 / SA 1	(0) Nettoergebnis (21 - 22) / (1) Geldfluss operative Gebarung (31 – 32)				79.637,17	0,00	79.637,17	79.637,17	0,00	79.637,17
SU 23	Summe Haushaltsrücklagen				0,00	0,00	0,00	0,00	0,00	0,00
SA00	Nettoergebnis nach Zuw./Entn. Haushaltsrücklagen (Saldo 0 +/- SU23)				79.637,17	0,00	79.637,17			
<b>Investive Gebarung</b>										
SU 33	Summe Einzahlungen investive Gebarung							0,00	0,00	0,00
SU 34	Summe Auszahlungen investive Gebarung							0,00	0,00	0,00
SA2	Saldo (2) Geldfluss aus der Investiven Gebarung (33 – 34)							0,00	0,00	0,00
SA3	Saldo (3) Nettofinanzierungssaldo (Saldo 1 + Saldo 2)							79.637,17	0,00	79.637,17
<b>Finanzierungstätigkeit</b>										
SU 35	Summe Einzahlungen aus der Finanzierungstätigkeit							0,00	0,00	0,00
SU 36	Summe Auszahlungen aus der Finanzierungstätigkeit							0,00	0,00	0,00
SA4	Saldo (4) Geldfluss aus der Finanzierungstätigkeit (35 – 36)							0,00	0,00	0,00
SA5	Saldo (5) Geldfluss aus der voranschlagswirksamen Gebarung (Saldo 3 + Saldo 4)							79.637,17	0,00	79.637,17

Haushaltspotential inkl. KPC



**Rechnungsabschluss 2022**

Marktgemeinde Ybbsitz

**Haushaltspotential (aufbauend auf der Ergebnisrechnung)**

MVAG	Mittelverwendungs- und -aufbringungsgruppen	Mittelaufbringung	Mittelverwendung	Saldo
211	Erträge aus der operativen Verwaltungstätigkeit	7.006.042,54		
212	Erträge aus Transfers	1.468.561,81		
213	Finanzerträge	701,53		
Summe Erträge (SU 21)		<b>8.475.305,88</b>		
2117	Nicht finanzierungswirksame operative Erträge (Auflösung von Rückstellungen und Aktivierte Eigenleistungen)	-43.236,15		
2127	Nicht finanzierungswirksamer Transferertrag (Auflösung von Investitionszuschüssen)	-380.163,49		
2136	Sonstige nicht finanzierungswirksame Finanzerträge (Auflösung von RS Bewertung von Beteiligungen und aktiven Finanzinstrumenten)			
Nicht finanzwirksame Erträge		<b>-423.399,64</b>		
Finanzwirksame Erträge		<b>8.051.906,24</b>		
221	Personalaufwand		1.355.494,79	
222	Sachaufwand (ohne Transferaufwand)		3.688.822,66	
223	Transferaufwand (laufende Transfers und Kapitaltransfers)		2.341.012,74	
224	Finanzaufwand		87.248,91	
Summe Aufwendungen (SU 22)			<b>7.472.579,10</b>	
2214	Nicht finanzierungswirksamer Personalaufwand (Dotierung RS für Abfertigungen, Jubiläum u. nicht konsumierte Urlaube)		-22.867,84	
2226	Nicht finanzierungswirksamer Sachaufwand (inkl. Abschreibungen, Dotierung von RS Prozess, ausstehende Rechnungen)		-1.301.829,07	
2237	Nicht finanzierungswirksamer Transferaufwand (Dotierungen von RS f. Pensionen)			
2245	Nicht finanzierungswirksamer Finanzaufwand (Wertberichtigungen zu Finanzinstrumenten, Aufwendungen aus der Bewertung von Beteiligungen)			
Nicht finanzwirksame Aufwendungen			<b>-1.324.696,91</b>	
Finanzwirksame Aufwendungen			<b>6.147.882,19</b>	
Finanzwirksames Ergebnis		<b>8.051.906,24</b>	<b>6.147.882,19</b>	<b>1.904.024,05</b>

**Rechnungsabschluss 2022**

Marktgemeinde Ybbsitz

**Haushaltspotential (aufbauend auf der Ergebnisrechnung)**

MVAG	Mittelverwendungs- und -aufbringungsgruppen	Mittelaufbringung	Mittelverwendung	Saldo
332	Einzahlungen aus der Rückzahlung von Darlehen sowie gewährten Vorschüssen (ohne 3325 mit Projektcode - Anzahlungen)			
1141	Vorräte ( - Veränderung)			
1142	Gegebene Anzahlungen auf Vorräte ( - Veränderung)			
1540	Passive Rechnungsabgrenzung	-4.670,34		
	Einzahlungen der Kontengruppe 000-089, die keinem Projekt mit Projektcode 1 zugeordnet sind	1.895,35		
	Einzahlungen der Kontengruppe 30, die keinem Projekt mit Projektcode 1 zugeordnet sind	197.243,27		
	- Erträge der Kontogruppe 80 mit Projektcode 1			
2301	Entnahmen von Rücklagen endfälliger Darlehen (Kontengruppe 893)			
Jährliche wiederkehrende Einzahlungen		<b>194.468,28</b>		
36	Auszahlungen aus der Finanzierungstätigkeit (ohne Projektcode 1)		1.081.839,20	
2401	Zuweisung an Rücklagen endfälliger Darlehen (Kontengruppe 793)			
342	Auszahlungen von gewährten Darlehen sowie gewährten Vorschüssen (ohne 3425 mit Projektcode - Anzahlungen)			
1141	Vorräte ( + Veränderung)			
1142	Gegebene Anzahlungen auf Vorräte ( + Veränderung)			
1170	Aktive Rechnungsabgrenzung		-4.342,73	
	Auszahlungen (Investitionen) der Kontengruppe 000-083, die keinem Projekt mit Projektcode 1 zugeordnet sind		304.709,16	
Jährliche wiederkehrende Auszahlungen			<b>1.382.205,63</b>	
	Kontengruppe 871, KT der Ergebnisrechnung, mit Projektcode (BZ)	-500.250,00		
Summe Kapitaltransfers der Ergebnisrechnung		<b>-500.250,00</b>		
Jährliches Haushaltspotential		<b>7.746.124,52</b>	<b>7.530.087,82</b>	<b>216.036,70</b>
	Jährliches Haushaltspotential	216.036,70		
	kumuliertes Haushaltspotential zum 31.12.2021 (Vorjahr)	0,00		
Verfügbares Haushaltspotential		<b>216.036,70</b>		

**Rechnungsabschluss 2022**

Marktgemeinde Ybbsitz

**Haushaltspotential (aufbauend auf der Ergebnisrechnung)**

MVAG	Mittelverwendungs- und -aufbringungsgruppen	Mittelaufbringung	Mittelverwendung	Saldo
informativ	im verfügbaren Haushaltspotential enthaltene Bedarfszuweisungen zur Liquiditätssteigerung aus Kontogruppe 871, KT der Ergebnisrechnung ohne Projektcode			
informativ	tatsächlicher Liquiditätsbedarf ohne Rücklagenauflösung (Abgang)	216.036,70		
2401	Zuweisung an Haushaltsrücklagen (Kontengruppe 794)		421,73	
2401	Zuweisung an Haushaltsrücklagen (Kontengruppe 795)			
Jährliche Aufwände für Rücklagen			<b>421,73</b>	
2301	Entnahmen von Haushaltsrücklagen (Kontengruppe 894)			
2301	Entnahmen von Haushaltsrücklagen (Kontengruppe 895)			
Jährliche RL-Erträge f. Investitionen (finanzw.)		<b>0,00</b>		
Endbestand kumuliertes Haushaltspotential		<b>216.036,70</b>	<b>421,73</b>	<b>215.614,97</b>
- Zuweisungen und Umbuchungen an investive Vorhaben				
	<b>1000001 Straßen- und Wegebau</b>			<b>83.846,80</b>
	<b>1000005 Güterweg Erhaltung</b>			<b>35.572,54</b>
	<b>1000017 Glasfaser</b>			<b>3.585,99</b>
	<b>1180000 Sportplatz</b>			<b>2.708,85</b>
	<b>1000019 Skatepark</b>			<b>13.285,80</b>
+ Rückführungen und Umbuchungen von investiven Vorhaben				
Endstand kumuliertes Haushaltspotential nach Berücksichtigung von Zuweisungen und Rückführungen investive Vorhaben				<b>76.614,99</b>





Nachweis der Investitionstätigkeit



Vorhaben	Vorhabensbezeichnung	RA 2022	VA 2022	RA - VA	RA Vorjahre	RA Gesamt
Konto	Bezeichnung					
<b>2777777</b>	<b>Sonstige Anschaffungen (2020 bis 2030)</b>					
	<b>Auszahlungen - Investitionen - Mittelverwendung</b>	<b>304.709,16</b>	<b>137.800,00</b>	<b>166.909,16</b>	<b>201.942,94</b>	<b>506.652,10</b>
	<b>Anschaffungs- oder Herstellungskosten</b>	<b>304.709,16</b>	<b>137.800,00</b>	<b>166.909,16</b>	<b>201.942,94</b>	<b>506.652,10</b>
1/000000-042000	Amts-, Betriebs- und Geschäftsausstattung				1.320,00	1.320,00
1/010000-042000	Amts-, Betriebs- u. Geschäftsausstattung	6.247,20	5.000,00	1.247,20	6.527,00	12.774,20
1/010000-070000	Aktivierungsfähige Rechte (immaterielle Vermögenswerte)	10.899,60	5.000,00	5.899,60		10.899,60
1/029000-042000	Amts-, Betriebs- u. Geschäftsausstattung		1.000,00	-1.000,00	960,00	960,00
1/031000-070000	Flächenwidmungsplan	20.162,76	12.000,00	8.162,76	21.049,59	41.212,35
1/163000-050000	Sonderanlagen				6.235,41	6.235,41
1/211000-006000	Sonstige Grundstückseinrichtungen	34.438,64		34.438,64		34.438,64
1/211000-042000	Amts-, Betriebs- und Geschäftsausstattung	1.476,00		1.476,00	1.443,00	2.919,00
1/212000-042000	Amts-, Betriebs- u. Geschäftsausstattung	29.423,56	15.000,00	14.423,56	13.587,00	43.010,56
1/240000-042000	Amts-, Betriebs- und Geschäftsausstattung	2.742,27		2.742,27	2.720,00	5.462,27
1/240100-042000	Amts-, Betriebs- u. Geschäftsausstattung	1.736,97		1.736,97	590,00	2.326,97
1/262000-042000	Amts-, Betriebs- und Geschäftsausstattung	2.876,79	2.900,00	-23,21		2.876,79
1/273000-042000	Amts-, Betriebs- und Geschäftsausstattung	813,28		813,28	1.289,78	2.103,06
1/320000-042000	Amts-, Betriebs- und Geschäftsausstattung (Instrumente)	1.718,00		1.718,00		1.718,00
1/361000-042000	Amts-, Betriebs- und Geschäftsausstattung	359,00		359,00		359,00
1/381000-006000	Sonstige Grundstückseinrichtungen				9.390,14	9.390,14
1/381000-042000	Skulpturen	20.501,79		20.501,79	-346,00	20.155,79
1/423000-040000	Fahrzeuge				13.595,18	13.595,18
1/520000-070000	Aktivierungsfähige Rechte - Baumkataster	5.904,00	5.900,00	4,00		5.904,00
1/612000-002000	Straßenbauten				536,84	536,84
1/640000-050000	Ankauf Verkehrszeichen und Spiegeln	7.735,10	3.500,00	4.235,10	4.833,99	12.569,09
1/680000-082000	Sonstige Beteiligungen				4.200,00	4.200,00
1/815000-040000	Fahrzeuge				6.000,00	6.000,00
1/816000-050000	Sonderanlagen	7.887,36		7.887,36	9.939,67	17.827,03
1/820000-010000	Gebäude und Bauten				920,20	920,20
1/820000-020000	Maschinen u. maschinelle Anlagen (Motorsäge ua.)				25.291,27	25.291,27
1/820000-030000	Werkzeuge und sonstige Erzeugungsmittel	3.539,03		3.539,03		3.539,03
1/820000-040000	Fahrzeuge	7.590,00		7.590,00	1.116,00	8.706,00
1/820000-042000	Amts-, Betriebs- u. Geschäftsausstattung	240,00	3.500,00	-3.260,00	2.756,40	2.996,40
1/831000-020000	Maschinen und maschinelle Anlagen	14.584,44		14.584,44		14.584,44
1/831000-030000	Werkzeuge und sonstige Erzeugungsmittel	994,05		994,05		994,05
1/831000-042000	Amts-, Betriebs- u. Geschäftsausstattung	925,04		925,04	807,50	1.732,54
1/831000-050000	Sonderanlagen	30.131,04	30.000,00	131,04	870,72	31.001,76
1/840000-001000	Grundablöse				3.984,00	3.984,00
1/846000-010000	Gebäude und Bauten	17.058,91	20.000,00	-2.941,09		17.058,91
1/850000-004000	Wasser- und Abwasserbauten und -anlagen	6.838,41		6.838,41		6.838,41

Vorhaben	Vorhabensbezeichnung		RA 2022	VA 2022	RA - VA	RA Vorjahre	RA Gesamt
Konto	Bezeichnung						
1/850000-020000	Maschinen und maschinelle Anlagen					7.267,86	7.267,86
1/851000-020000	Maschinen und maschinelle Anlagen		22.385,78		22.385,78	15.753,19	38.138,97
1/851000-030000	Werkzeuge und sonstige Erzeugungsmittel		7.657,75		7.657,75	7.037,57	14.695,32
1/852000-020000	Maschinen und maschinelle Anlagen		37.400,00		37.400,00		37.400,00
1/852000-040000	Fahrzeuge			34.000,00	-34.000,00		
1/866000-002000	Straßenbauten					32.266,63	32.266,63
1/900000-042000	Amts-, Betriebs- und Geschäftsausstattung		442,39		442,39		442,39
<b>Einzahlungen - Finanzierung - Mittelaufbringung</b>			<b>1.895,35</b>	<b>0,00</b>	<b>1.895,35</b>	<b>3.874,06</b>	<b>5.769,41</b>
<b>Mittel aus Geldfluss aus der operativen Gebarung</b>			<b>1.895,35</b>	<b>0,00</b>	<b>1.895,35</b>	<b>3.874,06</b>	<b>5.769,41</b>
2/840000+001000	Grundverkauf		1.895,35		1.895,35	3.874,06	5.769,41
<b>Bedarfszuweisungen/KTZ</b>			<b>0,00</b>	<b>0,00</b>	<b>0,00</b>	<b>0,00</b>	<b>0,00</b>
<b>Haushaltsrücklagen/Zahlungsmittelreserven</b>			<b>0,00</b>	<b>0,00</b>	<b>0,00</b>	<b>0,00</b>	<b>0,00</b>
<b>Sonstige Kapitaltransfers und Subventionen</b>			<b>0,00</b>	<b>0,00</b>	<b>0,00</b>	<b>0,00</b>	<b>0,00</b>
<b>Darlehen</b>			<b>0,00</b>	<b>0,00</b>	<b>0,00</b>	<b>0,00</b>	<b>0,00</b>
<b>Finanzierungsleasing</b>			<b>0,00</b>	<b>0,00</b>	<b>0,00</b>	<b>0,00</b>	<b>0,00</b>
<b>Veräußerung langfristiges Vermögen und sonstiges</b>			<b>0,00</b>	<b>0,00</b>	<b>0,00</b>	<b>0,00</b>	<b>0,00</b>
<b>Finanzierungsergebnis 2777777</b>			<b>-302.813,81</b>	<b>-137.800,00</b>	<b>-165.013,81</b>	<b>-198.068,88</b>	<b>-500.882,69</b>
offene Verbindlichkeiten			18.091,48				
offene Forderungen			0,00				

Vorhaben	Vorhabensbezeichnung		RA 2022	VA 2022	RA - VA	RA Vorjahre	RA Gesamt
Konto	Bezeichnung						
<b>1000001</b>	<b>Straßen- und Wegebau, Beleuchtung (1999 bis 2099)</b>						
	<b>Auszahlungen - Investitionen - Mittelverwendung</b>		<b>791.347,61</b>	<b>834.000,00</b>	<b>-42.652,39</b>	<b>499.398,27</b>	<b>1.290.745,88</b>
	<b>Anschaffungs- oder Herstellungskosten</b>		<b>791.347,61</b>	<b>834.000,00</b>	<b>-42.652,39</b>	<b>499.398,27</b>	<b>1.290.745,88</b>
5/612000-002000	Gemeindestraßenbau		154.651,96	250.000,00	-95.348,04	404.319,81	558.971,77
5/612000-002010	Radweg		469.339,72	450.000,00	19.339,72	37.523,67	506.863,39
5/612000-002011	Radweg - Eisenbahnbrücke/FF-Haus					22.655,00	22.655,00
5/612000-002030	Marktplatzgestaltung		47.503,58	40.000,00	7.503,58		47.503,58
5/612000-002100	Zuschüsse zum Bau von Güterwegen		244,72		244,72		244,72
5/710000-002000	Bau von Güterwegen		52.000,00	52.000,00		11.183,53	63.183,53
5/710000-002200	Güterwege Unwetterinstandsetzung		12.441,80	10.000,00	2.441,80	11.871,46	24.313,26
5/816000-050000	Errichtung öffentliche Beleuchtung		55.165,83	32.000,00	23.165,83	11.844,80	67.010,63
	<b>Einzahlungen - Finanzierung - Mittelaufbringung</b>		<b>791.347,61</b>	<b>834.000,00</b>	<b>-42.652,39</b>	<b>499.398,27</b>	<b>1.290.745,88</b>
	<b>Mittel aus Geldfluss aus der operativen Gebarung</b>		<b>33.846,80</b>	<b>14.600,00</b>	<b>19.246,80</b>	<b>37.723,17</b>	<b>71.569,97</b>
6/612000+829910	Sonst. Einn. investives Proj. (H.Pot.)		33.846,80	14.600,00	19.246,80	37.723,17	71.569,97
	<b>Bedarfszuweisungen/KTZ</b>		<b>548.998,62</b>	<b>386.100,00</b>	<b>162.898,62</b>	<b>211.675,10</b>	<b>760.673,72</b>
6/612000+301000	Kapitaltransfer Land		22.715,00		22.715,00		22.715,00
6/612000+301100	Kapitaltransfer Land (Radweg)		103.804,97	118.300,00	-14.495,03		103.804,97
6/612000+871000	Beihilfen aus BZ		403.000,00	250.000,00	153.000,00	250.000,00	653.000,00
6/612000+871100	Zuschuß des Landes					-38.324,90	-38.324,90
6/710000+301100	Kapitaltransfer Land - Str.bau		19.478,65	17.800,00	1.678,65		19.478,65
	<b>Haushaltsrücklagen/Zahlungsmittelreserven</b>		<b>0,00</b>	<b>0,00</b>	<b>0,00</b>	<b>0,00</b>	<b>0,00</b>
	<b>Sonstige Kapitaltransfers und Subventionen</b>		<b>8.502,19</b>	<b>164.900,00</b>	<b>-156.397,81</b>	<b>0,00</b>	<b>8.502,19</b>
6/612000+300100	Kapitaltransfer Bund (Radweg)			156.900,00	-156.900,00		
6/612000+305000	Kapitaltransfers von Unternehmen (ohne Finanzunternehmen)		531,96		531,96		531,96
6/612000+307000	Kapitaltransfers von priv. Haushalten u. priv. Org.		7.970,23	8.000,00	-29,77		7.970,23
	<b>Darlehen</b>		<b>200.000,00</b>	<b>268.400,00</b>	<b>-68.400,00</b>	<b>250.000,00</b>	<b>450.000,00</b>
10000/1612035	Gemeindestraßenbau			268.400,00	-268.400,00		
10005/1612032	Gemeindestr.bau - Parkplatz Fußball, Brücken					250.000,00	250.000,00
10018/1612037	Gemeindestraßenbau Ederlehen, Steinmühl Bj 2022		200.000,00		200.000,00		200.000,00
	<b>Finanzierungsleasing</b>		<b>0,00</b>	<b>0,00</b>	<b>0,00</b>	<b>0,00</b>	<b>0,00</b>
	<b>Veräußerung langfristiges Vermögen und sonstiges</b>		<b>0,00</b>	<b>0,00</b>	<b>0,00</b>	<b>0,00</b>	<b>0,00</b>
<b>Finanzierungsergebnis 1000001</b>			<b>0,00</b>	<b>0,00</b>	<b>0,00</b>	<b>0,00</b>	<b>0,00</b>
offene Verbindlichkeiten			180.000,00				
offene Forderungen			0,00				

Vorhaben	Vorhabensbezeichnung		RA 2022	VA 2022	RA - VA	RA Vorjahre	RA Gesamt
Konto	Bezeichnung						
<b>1000002</b>	<b>Kanalbau (1999 bis 2099)</b>						
	<b>Auszahlungen - Investitionen - Mittelverwendung</b>		<b>2.737.362,33</b>	<b>358.000,00</b>	<b>2.379.362,33</b>	<b>397.101,12</b>	<b>3.134.463,45</b>
	<b>Anschaffungs- oder Herstellungskosten</b>		<b>2.737.362,33</b>	<b>358.000,00</b>	<b>2.379.362,33</b>	<b>397.101,12</b>	<b>3.134.463,45</b>
5/851000-004110	Projekt BA19 (Fuchslugergründe)		676,02	15.000,00	-14.323,98	170.663,70	171.339,72
5/851000-004120	Abwasserbauten und -anlagen (Fußballplatz)					26.813,38	26.813,38
5/851000-004130	Abwasserbauten und -anlagen (Folgeprojekte)		2.969,27	25.000,00	-22.030,73	65.359,37	68.328,64
5/851000-030000	Werkzeuge und sonstige Erzeugungsmittel			8.000,00	-8.000,00		
5/851000-070000	Aktivierungsfähige Rechte (immaterielle Vermögenswerte) Kataster u.Honorar		23.717,04	40.000,00	-16.282,96	134.264,67	157.981,71
5/851000-346000	Rückzlg. Zwischenfinanzierungsdarlehen		2.710.000,00	270.000,00	2.440.000,00		2.710.000,00
	<b>Einzahlungen - Finanzierung - Mittelaufbringung</b>		<b>2.744.504,81</b>	<b>484.900,00</b>	<b>2.259.604,81</b>	<b>270.159,14</b>	<b>3.014.663,95</b>
	<b>Mittel aus Geldfluss aus der operativen Gebarung</b>		<b>0,00</b>	<b>0,00</b>	<b>0,00</b>	<b>0,00</b>	<b>0,00</b>
	<b>Bedarfszuweisungen/KTZ</b>		<b>18.866,00</b>	<b>39.000,00</b>	<b>-20.134,00</b>	<b>44.800,00</b>	<b>63.666,00</b>
6/851000+301000	Kapitaltransfer Land (ua. WA45-WWF)		18.866,00	39.000,00	-20.134,00	44.800,00	63.666,00
	<b>Haushaltsrücklagen/Zahlungsmittelreserven</b>		<b>0,00</b>	<b>0,00</b>	<b>0,00</b>	<b>0,00</b>	<b>0,00</b>
	<b>Sonstige Kapitaltransfers und Subventionen</b>		<b>15.638,81</b>	<b>29.200,00</b>	<b>-13.561,19</b>	<b>25.359,14</b>	<b>40.997,95</b>
6/851000+300000	Kapitaltransfer Bund (einmal Zuschuss KPC)		15.638,81	19.200,00	-3.561,19		15.638,81
6/851000+305000	Kapitaltransfers von Unternehmen (ohne Finanzunternehmen)					8.914,52	8.914,52
6/851000+307000	Kapitaltransfers von priv.Haush./Org. (Kanaleinmündung NEUE Proj.)			10.000,00	-10.000,00	16.444,62	16.444,62
	<b>Darlehen</b>		<b>2.710.000,00</b>	<b>416.700,00</b>	<b>2.293.300,00</b>	<b>200.000,00</b>	<b>2.910.000,00</b>
10000/2851017	Abwasserbeseitigung			146.700,00	-146.700,00		
10005/2851018	ABA Leitungskataster 2021					200.000,00	200.000,00
10000/2851018	ABA BA19			270.000,00	-270.000,00		
10015/2851019	ABA BA19		210.000,00		210.000,00		210.000,00
10002/2851020	ABA BA02+03		2.200.000,00		2.200.000,00		2.200.000,00
10018/2851013	Abwasserbeseitigung BA 18 Photovoltaikanlage		300.000,00		300.000,00		300.000,00
	<b>Finanzierungsleasing</b>		<b>0,00</b>	<b>0,00</b>	<b>0,00</b>	<b>0,00</b>	<b>0,00</b>
	<b>Veräußerung langfristiges Vermögen und sonstiges</b>		<b>0,00</b>	<b>0,00</b>	<b>0,00</b>	<b>0,00</b>	<b>0,00</b>
	<b>Finanzierungsergebnis 1000002</b>		<b>7.142,48</b>	<b>126.900,00</b>	<b>-119.757,52</b>	<b>-126.941,98</b>	<b>-119.799,50</b>
	offene Verbindlichkeiten		0,00				
	offene Forderungen		0,00				

Vorhaben	Vorhabensbezeichnung	RA 2022	VA 2022	RA - VA	RA Vorjahre	RA Gesamt
Konto	Bezeichnung					
<b>1000003</b>	<b>Wasserversorgung (1999 bis 2099)</b>					
	<b>Auszahlungen - Investitionen - Mittelverwendung</b>	<b>276.838,83</b>	<b>430.400,00</b>	<b>-153.561,17</b>	<b>256.536,75</b>	<b>533.375,58</b>
	<b>Anschaffungs- oder Herstellungskosten</b>	<b>276.838,83</b>	<b>430.400,00</b>	<b>-153.561,17</b>	<b>256.536,75</b>	<b>533.375,58</b>
5/850000-004080	Projekt BA13	12.904,16		12.904,16	31.907,61	44.811,77
5/850000-004090	Projekt BA14 (Fuchslugergründe)	3.570,92	10.000,00	-6.429,08	65.023,81	68.594,73
5/850000-004100	Diverse Folgeprojekte	40.920,21	45.100,00	-4.179,79	2.407,60	43.327,81
5/850000-004120	Hochbehälter Prochenberg Generalsanierung	81.657,47	80.800,00	857,47	53.525,73	135.183,20
5/850000-004130	Wasserbauten - Wassergen. Arzberg-Schwarzenberg	32.000,00	117.500,00	-85.500,00	40.000,00	72.000,00
5/850000-030000	Werkzeuge und sonstige Erzeugungsmittel	16.605,00	17.000,00	-395,00		16.605,00
5/850000-070000	Aktivierungsfähige Rechte (immaterielle Vermögenswerte) Kataster u.Honorar	8.508,67		8.508,67	30.145,86	38.654,53
5/850000-346000	Rückzlg. Zwischenfinanzierungsdarl.	50.000,00	160.000,00	-110.000,00		50.000,00
5/850000-729960	Sonstige Aufw. - Fehlbetr. VJ				33.526,14	33.526,14
5/850000-777100	Kapitaltransfers an private Organisationen ohne Erwerbszweck	30.672,40		30.672,40		30.672,40
	<b>Einzahlungen - Finanzierung - Mittelaufbringung</b>	<b>293.110,70</b>	<b>428.000,00</b>	<b>-134.889,30</b>	<b>258.965,32</b>	<b>552.076,02</b>
	<b>Mittel aus Geldfluss aus der operativen Gebarung</b>	<b>0,00</b>	<b>0,00</b>	<b>0,00</b>	<b>0,00</b>	<b>0,00</b>
	<b>Bedarfszuweisungen/KTZ</b>	<b>27.908,00</b>	<b>27.900,00</b>	<b>8,00</b>	<b>47.500,00</b>	<b>75.408,00</b>
6/850000+301000	Kapitaltransfer Land	27.908,00	27.900,00	8,00	47.500,00	75.408,00
	<b>Haushaltsrücklagen/Zahlungsmittelreserven</b>	<b>0,00</b>	<b>0,00</b>	<b>0,00</b>	<b>0,00</b>	<b>0,00</b>
	<b>Sonstige Kapitaltransfers und Subventionen</b>	<b>15.202,70</b>	<b>24.500,00</b>	<b>-9.297,30</b>	<b>58.465,32</b>	<b>73.668,02</b>
6/850000+300000	Kapitaltransfer Bund (einmal Zuschuss KPC)	15.202,70	19.500,00	-4.297,30	22.500,00	37.702,70
6/850000+307000	Kapitaltransfer priv.Haush./Org. (Wasseranschlussabg. NEUE Proj.)		5.000,00	-5.000,00	35.965,32	35.965,32
	<b>Darlehen</b>	<b>250.000,00</b>	<b>375.600,00</b>	<b>-125.600,00</b>	<b>153.000,00</b>	<b>403.000,00</b>
10005/2850011	Wasserversorgung BA 13				63.000,00	63.000,00
10000/2850014	Wasserversorgung		13.800,00	-13.800,00		
10000/2850016	Wassergen. Arzberg-Schwarzenberg		201.800,00	-201.800,00		
10005/2850017	WVA Sanierung Hochbeh. Prochenberg 2021				90.000,00	90.000,00
10000/2850017	WVA BA13		160.000,00	-160.000,00		
10015/2850018	WVA BA13	50.000,00		50.000,00		50.000,00
10015/2850019	Wassergen. Arzberg-Schwarzenberg	200.000,00		200.000,00		200.000,00
	<b>Finanzierungsleasing</b>	<b>0,00</b>	<b>0,00</b>	<b>0,00</b>	<b>0,00</b>	<b>0,00</b>
	<b>Veräußerung langfristiges Vermögen und sonstiges</b>	<b>0,00</b>	<b>0,00</b>	<b>0,00</b>	<b>0,00</b>	<b>0,00</b>
	<b>Finanzierungsergebnis 1000003</b>	<b>16.271,87</b>	<b>-2.400,00</b>	<b>18.671,87</b>	<b>2.428,57</b>	<b>18.700,44</b>
	offene Verbindlichkeiten	0,00				
	offene Forderungen	0,00				

Vorhaben	Vorhabensbezeichnung		RA 2022	VA 2022	RA - VA	RA Vorjahre	RA Gesamt
Konto	Bezeichnung						
<b>1000005</b>	<b>Güterweg Erhaltung (1999 bis 2099)</b>						
	<b>Auszahlungen - Investitionen - Mittelverwendung</b>		<b>59.132,25</b>	<b>60.000,00</b>	<b>-867,75</b>	<b>232.723,54</b>	<b>291.855,79</b>
	<b>Anschaffungs- oder Herstellungskosten</b>		<b>59.132,25</b>	<b>60.000,00</b>	<b>-867,75</b>	<b>232.723,54</b>	<b>291.855,79</b>
	5/710000-002100 Güterwegeberhaltung		59.132,25	60.000,00	-867,75	232.723,54	291.855,79
	<b>Einzahlungen - Finanzierung - Mittelaufbringung</b>		<b>102.433,62</b>	<b>103.300,00</b>	<b>-866,38</b>	<b>189.422,17</b>	<b>291.855,79</b>
	<b>Mittel aus Geldfluss aus der operativen Gebarung</b>		<b>35.572,54</b>	<b>67.300,00</b>	<b>-31.727,46</b>	<b>70.007,25</b>	<b>105.579,79</b>
	6/710000+829910 Sonst. Einn. investives Proj. (H.Pot.)		35.572,54	67.300,00	-31.727,46	70.007,25	105.579,79
	<b>Bedarfszuweisungen/KTZ</b>		<b>60.750,00</b>	<b>27.000,00</b>	<b>33.750,00</b>	<b>85.500,00</b>	<b>146.250,00</b>
	6/710000+301000 Kapitaltransfer Land		13.500,00	13.500,00		54.000,00	67.500,00
	6/710000+871000 Beihilfen aus BZ		47.250,00	13.500,00	33.750,00	31.500,00	78.750,00
	<b>Haushaltsrücklagen/Zahlungsmittelreserven</b>		<b>0,00</b>	<b>0,00</b>	<b>0,00</b>	<b>0,00</b>	<b>0,00</b>
	<b>Sonstige Kapitaltransfers und Subventionen</b>		<b>6.111,08</b>	<b>9.000,00</b>	<b>-2.888,92</b>	<b>33.914,92</b>	<b>40.026,00</b>
	6/710000+307000 Kapitaltransfer priv. Haush./Org. (Rückersatz Interessenten)		6.111,08	9.000,00	-2.888,92	33.914,92	40.026,00
	<b>Darlehen</b>		<b>0,00</b>	<b>0,00</b>	<b>0,00</b>	<b>0,00</b>	<b>0,00</b>
	<b>Finanzierungsleasing</b>		<b>0,00</b>	<b>0,00</b>	<b>0,00</b>	<b>0,00</b>	<b>0,00</b>
	<b>Veräußerung langfristiges Vermögen und sonstiges</b>		<b>0,00</b>	<b>0,00</b>	<b>0,00</b>	<b>0,00</b>	<b>0,00</b>
<b>Finanzierungsergebnis 1000005</b>			<b>43.301,37</b>	<b>43.300,00</b>	<b>1,37</b>	<b>-43.301,37</b>	<b>0,00</b>
	offene Verbindlichkeiten		0,00				
	offene Forderungen		0,00				



Vorhaben	Vorhabensbezeichnung		RA 2022	VA 2022	RA - VA	RA Vorjahre	RA Gesamt
Konto	Bezeichnung						
<b>1000008</b>	<b>Feuerwehr (2003 bis 2030)</b>						
	Geplante Gesamtkosten:	459.800,00					
	<b>Auszahlungen - Investitionen - Mittelverwendung</b>		<b>153.267,00</b>	<b>153.300,00</b>	<b>-33,00</b>	<b>540,00</b>	<b>153.807,00</b>
	<b>Anschaffungs- oder Herstellungskosten</b>		<b>153.267,00</b>	<b>153.300,00</b>	<b>-33,00</b>	<b>540,00</b>	<b>153.807,00</b>
	5/163000-040000	Fahrzeuge	153.267,00	153.300,00	-33,00	540,00	153.807,00
	<b>Einzahlungen - Finanzierung - Mittelaufbringung</b>		<b>100.000,00</b>	<b>153.300,00</b>	<b>-53.300,00</b>	<b>540,00</b>	<b>100.540,00</b>
	<b>Mittel aus Geldfluss aus der operativen Gebarung</b>		<b>0,00</b>	<b>0,00</b>	<b>0,00</b>	<b>540,00</b>	<b>540,00</b>
	6/163000+829910	Sonst. Einn. investives Proj. (H.Pot.)				540,00	540,00
	<b>Bedarfszuweisungen/KTZ</b>		<b>100.000,00</b>	<b>100.000,00</b>	<b>0,00</b>	<b>0,00</b>	<b>100.000,00</b>
	6/163000+871000	Kapitaltransfers aus Gemeinde-BZ	100.000,00	100.000,00			100.000,00
	<b>Haushaltsrücklagen/Zahlungsmittelreserven</b>		<b>0,00</b>	<b>0,00</b>	<b>0,00</b>	<b>0,00</b>	<b>0,00</b>
	<b>Sonstige Kapitaltransfers und Subventionen</b>		<b>0,00</b>	<b>0,00</b>	<b>0,00</b>	<b>0,00</b>	<b>0,00</b>
	<b>Darlehen</b>		<b>0,00</b>	<b>53.300,00</b>	<b>-53.300,00</b>	<b>0,00</b>	<b>0,00</b>
	10000/1163002	Feuerwehrfahrzeugkauf		53.300,00	-53.300,00		
	<b>Finanzierungsleasing</b>		<b>0,00</b>	<b>0,00</b>	<b>0,00</b>	<b>0,00</b>	<b>0,00</b>
	<b>Veräußerung langfristiges Vermögen und sonstiges</b>		<b>0,00</b>	<b>0,00</b>	<b>0,00</b>	<b>0,00</b>	<b>0,00</b>
	<b>Finanzierungsergebnis 1000008</b>		<b>-53.267,00</b>	<b>0,00</b>	<b>-53.267,00</b>	<b>0,00</b>	<b>-53.267,00</b>
	offene Verbindlichkeiten		0,00				
	offene Forderungen		0,00				

Vorhaben	Vorhabensbezeichnung		RA 2022	VA 2022	RA - VA	RA Vorjahre	RA Gesamt
Konto	Bezeichnung						
<b>1000010</b>	<b>Hochwasserschutz (2009 bis 2030)</b>						
	<b>Auszahlungen - Investitionen - Mittelverwendung</b>		<b>107.584,60</b>	<b>520.000,00</b>	<b>-412.415,40</b>	<b>1.488.697,34</b>	<b>1.596.281,94</b>
	<b>Anschaffungs- oder Herstellungskosten</b>		<b>107.584,60</b>	<b>520.000,00</b>	<b>-412.415,40</b>	<b>1.488.697,34</b>	<b>1.596.281,94</b>
	5/639000-000000	Bebaute Grundstücke				832.312,69	832.312,69
	5/639000-001000	Unbebaute Grundstücke	78.212,80	100.000,00	-21.787,20		78.212,80
	5/639000-280000	Geleistete Anzahlungen Kl. Ybbs (Schwemtau)				130.710,81	130.710,81
	5/639000-280100	Geleistete Anzahlungen Schwarzzois (inkl. Ginzlerwehr)	27.601,80		27.601,80	70.384,06	97.985,86
	5/639000-280200	Geleistete Anzahlungen Prolling Einödhammer		20.000,00	-20.000,00	197.500,00	197.500,00
	5/639000-280300	Geleistete Anzahlungen Prolling Rückhaltebecken	228,00	400.000,00	-399.772,00	257.282,55	257.510,55
	5/639000-280400	Geleistete Anzahlungen Prolling linear	1.542,00		1.542,00	1.622,88	3.164,88
	5/639000-728000	Ablösen u.sonst.Leistungen				-1.115,65	-1.115,65
	<b>Einzahlungen - Finanzierung - Mittelaufbringung</b>		<b>19.816,92</b>	<b>330.700,00</b>	<b>-310.883,08</b>	<b>1.678.025,00</b>	<b>1.697.841,92</b>
	<b>Mittel aus Geldfluss aus der operativen Gebarung</b>		<b>0,00</b>	<b>0,00</b>	<b>0,00</b>	<b>478.025,00</b>	<b>478.025,00</b>
	6/639000+829960	Sonstige Erträge - Überschuss VJ				478.025,00	478.025,00
	<b>Bedarfszuweisungen/KTZ</b>		<b>0,00</b>	<b>0,00</b>	<b>0,00</b>	<b>0,00</b>	<b>0,00</b>
	<b>Haushaltsrücklagen/Zahlungsmittelreserven</b>		<b>0,00</b>	<b>330.700,00</b>	<b>-330.700,00</b>	<b>1.200.000,00</b>	<b>1.200.000,00</b>
	6/639000+894001	Entn. v. zweckgebundenen Haushaltsrückl. mit PC		330.700,00	-330.700,00	1.200.000,00	1.200.000,00
	<b>Sonstige Kapitaltransfers und Subventionen</b>		<b>19.816,92</b>	<b>0,00</b>	<b>19.816,92</b>	<b>0,00</b>	<b>19.816,92</b>
	6/639000+300000	Kapitaltransfer Bund	19.816,92		19.816,92		19.816,92
	<b>Darlehen</b>		<b>0,00</b>	<b>0,00</b>	<b>0,00</b>	<b>0,00</b>	<b>0,00</b>
	<b>Finanzierungsleasing</b>		<b>0,00</b>	<b>0,00</b>	<b>0,00</b>	<b>0,00</b>	<b>0,00</b>
	<b>Veräußerung langfristiges Vermögen und sonstiges</b>		<b>0,00</b>	<b>0,00</b>	<b>0,00</b>	<b>0,00</b>	<b>0,00</b>
<b>Finanzierungsergebnis 1000010</b>			<b>-87.767,68</b>	<b>-189.300,00</b>	<b>101.532,32</b>	<b>189.327,66</b>	<b>101.559,98</b>
	offene Verbindlichkeiten		0,00				
	offene Forderungen		0,00				

Vorhaben	Vorhabensbezeichnung		RA 2022	VA 2022	RA - VA	RA Vorjahre	RA Gesamt
Konto	Bezeichnung						
<b>1000013</b>	<b>Kleinwasserkraftwerk (2015 bis 2023)</b>						
	<b>Auszahlungen - Investitionen - Mittelverwendung</b>		<b>0,00</b>	<b>0,00</b>	<b>0,00</b>	<b>943.154,59</b>	<b>943.154,59</b>
	<b>Anschaffungs- oder Herstellungskosten</b>		<b>0,00</b>	<b>0,00</b>	<b>0,00</b>	<b>943.154,59</b>	<b>943.154,59</b>
	5/870000-020000	Maschinen und maschinelle Anlagen				203.816,00	203.816,00
	5/870000-050000	Kraftwerksbau				739.338,59	739.338,59
	<b>Einzahlungen - Finanzierung - Mittelaufbringung</b>		<b>18.096,00</b>	<b>0,00</b>	<b>18.096,00</b>	<b>803.015,00</b>	<b>821.111,00</b>
	<b>Mittel aus Geldfluss aus der operativen Gebarung</b>		<b>0,00</b>	<b>0,00</b>	<b>0,00</b>	<b>15,00</b>	<b>15,00</b>
	6/870000+829000	Sonstige Einnahmen				15,00	15,00
	<b>Bedarfszuweisungen/KTZ</b>		<b>4.992,00</b>	<b>0,00</b>	<b>4.992,00</b>	<b>0,00</b>	<b>4.992,00</b>
	6/870000+301000	Kapitaltransfer Land	4.992,00		4.992,00		4.992,00
	<b>Haushaltsrücklagen/Zahlungsmittelreserven</b>		<b>0,00</b>	<b>0,00</b>	<b>0,00</b>	<b>400.000,00</b>	<b>400.000,00</b>
	6/870000+894001	Entn. v. zweckgebundenen Haushaltsrückl. mit PC				400.000,00	400.000,00
	<b>Sonstige Kapitaltransfers und Subventionen</b>		<b>13.104,00</b>	<b>0,00</b>	<b>13.104,00</b>	<b>153.000,00</b>	<b>166.104,00</b>
	6/870000+300000	Kapitaltransfer Bund	13.104,00		13.104,00	150.000,00	163.104,00
	6/870000+302000	Kapitaltransfers von Gemeinden, Gemeindeverbänden (GDA)				3.000,00	3.000,00
	<b>Darlehen</b>		<b>0,00</b>	<b>0,00</b>	<b>0,00</b>	<b>250.000,00</b>	<b>250.000,00</b>
	10005/1870001	Kleinwasserkraftwerk				250.000,00	250.000,00
	<b>Finanzierungsleasing</b>		<b>0,00</b>	<b>0,00</b>	<b>0,00</b>	<b>0,00</b>	<b>0,00</b>
	<b>Veräußerung langfristiges Vermögen und sonstiges</b>		<b>0,00</b>	<b>0,00</b>	<b>0,00</b>	<b>0,00</b>	<b>0,00</b>
<b>Finanzierungsergebnis 1000013</b>			<b>18.096,00</b>	<b>0,00</b>	<b>18.096,00</b>	<b>-140.139,59</b>	<b>-122.043,59</b>
	offene Verbindlichkeiten		0,00				
	offene Forderungen		0,00				

Vorhaben	Vorhabensbezeichnung		RA 2022	VA 2022	RA - VA	RA Vorjahre	RA Gesamt
Konto	Bezeichnung						
<b>1000017</b>	<b>Glasfaserausbau (2018 bis 2030)</b>						
	<b>Auszahlungen - Investitionen - Mittelverwendung</b>		<b>3.585,98</b>	<b>44.000,00</b>	<b>-40.414,02</b>	<b>63.447,29</b>	<b>67.033,27</b>
	<b>Anschaffungs- oder Herstellungskosten</b>		<b>3.585,98</b>	<b>44.000,00</b>	<b>-40.414,02</b>	<b>63.447,29</b>	<b>67.033,27</b>
	5/680000-050000	Errichtung Leerrohrnetz	3.585,98	44.000,00	-40.414,02	-576.222,56	-572.636,58
	5/680000-729960	Sonstige Aufw. - Fehlbetr. VJ				639.669,85	639.669,85
	<b>Einzahlungen - Finanzierung - Mittelaufbringung</b>		<b>3.585,98</b>	<b>44.000,00</b>	<b>-40.414,02</b>	<b>63.447,29</b>	<b>67.033,27</b>
	<b>Mittel aus Geldfluss aus der operativen Gebarung</b>		<b>3.585,99</b>	<b>0,00</b>	<b>3.585,99</b>	<b>63.447,29</b>	<b>67.033,28</b>
	6/680000+829910	Sonst. Einn. investives Proj. (H.Pot.)	3.585,99		3.585,99	63.447,29	67.033,28
	<b>Bedarfszuweisungen/KTZ</b>		<b>0,00</b>	<b>0,00</b>	<b>0,00</b>	<b>0,00</b>	<b>0,00</b>
	<b>Haushaltsrücklagen/Zahlungsmittelreserven</b>		<b>0,00</b>	<b>0,00</b>	<b>0,00</b>	<b>0,00</b>	<b>0,00</b>
	<b>Sonstige Kapitaltransfers und Subventionen</b>		<b>0,00</b>	<b>44.000,00</b>	<b>-44.000,00</b>	<b>0,00</b>	<b>0,00</b>
	6/680000+305000	Kapitaltransfers von Unternehmen (ohne Finanzunternehmen)		44.000,00	-44.000,00		
	<b>Darlehen</b>		<b>0,00</b>	<b>0,00</b>	<b>0,00</b>	<b>0,00</b>	<b>0,00</b>
	<b>Finanzierungsleasing</b>		<b>0,00</b>	<b>0,00</b>	<b>0,00</b>	<b>0,00</b>	<b>0,00</b>
	<b>Veräußerung langfristiges Vermögen und sonstiges</b>		<b>-0,01</b>	<b>0,00</b>	<b>-0,01</b>	<b>0,00</b>	<b>-0,01</b>
	6/680000+803000	Veräußerungen von technischen Anlagen, Maschinen	-0,01		-0,01		-0,01
<b>Finanzierungsergebnis 1000017</b>			<b>0,00</b>	<b>0,00</b>	<b>0,00</b>	<b>0,00</b>	<b>0,00</b>
offene Verbindlichkeiten			0,00				
offene Forderungen			0,00				

Vorhaben	Vorhabensbezeichnung		RA 2022	VA 2022	RA - VA	RA Vorjahre	RA Gesamt
Konto	Bezeichnung						
<b>1180000</b>	<b>Sportplatz (2019 bis 2030)</b>						
	<b>Auszahlungen - Investitionen - Mittelverwendung</b>		<b>700.000,00</b>	<b>700.000,00</b>	<b>0,00</b>	<b>1.236.347,39</b>	<b>1.936.347,39</b>
	<b>Anschaffungs- oder Herstellungskosten</b>		<b>700.000,00</b>	<b>700.000,00</b>	<b>0,00</b>	<b>1.236.347,39</b>	<b>1.936.347,39</b>
	5/262000-010000	Errichtungskosten				1.215.561,37	1.215.561,37
	5/262000-346000	Rückzlg. Zwischenfinanzierungsdarlehen	700.000,00	700.000,00			700.000,00
	5/262000-729960	Sonstige Aufw. - Fehlbetr. VJ				20.786,02	20.786,02
	<b>Einzahlungen - Finanzierung - Mittelaufbringung</b>		<b>422.708,85</b>	<b>423.000,00</b>	<b>-291,15</b>	<b>1.513.638,54</b>	<b>1.936.347,39</b>
	<b>Mittel aus Geldfluss aus der operativen Gebarung</b>		<b>2.708,85</b>	<b>0,00</b>	<b>2.708,85</b>	<b>0,00</b>	<b>2.708,85</b>
	6/262000+829910	Sonst. Einn. investives Proj. (H.Pot.)	2.708,85		2.708,85		2.708,85
	<b>Bedarfszuweisungen/KTZ</b>		<b>0,00</b>	<b>0,00</b>	<b>0,00</b>	<b>575.000,00</b>	<b>575.000,00</b>
	6/262000+301000	Kapitaltransfer Land (Raumordnung)				50.000,00	50.000,00
	6/262000+301100	Kapitaltransfer Land (Sportabteilung)				75.000,00	75.000,00
	6/262000+871000	Kapitaltransfers aus Gemeinde-BZ				450.000,00	450.000,00
	<b>Haushaltsrücklagen/Zahlungsmittelreserven</b>		<b>0,00</b>	<b>0,00</b>	<b>0,00</b>	<b>0,00</b>	<b>0,00</b>
	<b>Sonstige Kapitaltransfers und Subventionen</b>		<b>0,00</b>	<b>0,00</b>	<b>0,00</b>	<b>238.638,54</b>	<b>238.638,54</b>
	6/262000+300000	Kapitaltransfer Bund				208.638,54	208.638,54
	6/262000+307000	Kapitaltransfers von priv. Haush. und priv. Org. ohne Erwerbszweck und andere				30.000,00	30.000,00
	<b>Darlehen</b>		<b>420.000,00</b>	<b>423.000,00</b>	<b>-3.000,00</b>	<b>700.000,00</b>	<b>1.120.000,00</b>
	10008/1262002	Sporthausbau Fußballplatz				700.000,00	700.000,00
	10000/1262003	Sporthausbau Fußballplatz		423.000,00	-423.000,00		
	10005/1262003	Sporthausbau Fußballplatz	420.000,00		420.000,00		420.000,00
	<b>Finanzierungsleasing</b>		<b>0,00</b>	<b>0,00</b>	<b>0,00</b>	<b>0,00</b>	<b>0,00</b>
	<b>Veräußerung langfristiges Vermögen und sonstiges</b>		<b>0,00</b>	<b>0,00</b>	<b>0,00</b>	<b>0,00</b>	<b>0,00</b>
<b>Finanzierungsergebnis 1180000</b>			<b>-277.291,15</b>	<b>-277.000,00</b>	<b>-291,15</b>	<b>277.291,15</b>	<b>0,00</b>
	offene Verbindlichkeiten		0,00				
	offene Forderungen		0,00				

Vorhaben	Vorhabensbezeichnung		RA 2022	VA 2022	RA - VA	RA Vorjahre	RA Gesamt
Konto	Bezeichnung						
<b>1000019</b>	<b>Skatepark (2022 bis 2026)</b>						
	Geplante Gesamtkosten:	220.000,00					
	<b>Auszahlungen - Investitionen - Mittelverwendung</b>		<b>13.285,80</b>	<b>20.000,00</b>	<b>-6.714,20</b>	<b>0,00</b>	<b>13.285,80</b>
	<b>Anschaffungs- oder Herstellungskosten</b>		<b>13.285,80</b>	<b>20.000,00</b>	<b>-6.714,20</b>	<b>0,00</b>	<b>13.285,80</b>
	5/262100-006000	Sonstige Grundstückseinrichtungen	13.285,80	20.000,00	-6.714,20		13.285,80
	<b>Einzahlungen - Finanzierung - Mittelaufbringung</b>		<b>13.285,80</b>	<b>20.000,00</b>	<b>-6.714,20</b>	<b>0,00</b>	<b>13.285,80</b>
	<b>Mittel aus Geldfluss aus der operativen Gebarung</b>		<b>13.285,80</b>	<b>0,00</b>	<b>13.285,80</b>	<b>0,00</b>	<b>13.285,80</b>
	6/262100+829910	Sonst. Einn. investives Proj. (H.Pot.)	13.285,80		13.285,80		13.285,80
	<b>Bedarfszuweisungen/KTZ</b>		<b>0,00</b>	<b>0,00</b>	<b>0,00</b>	<b>0,00</b>	<b>0,00</b>
	<b>Haushaltsrücklagen/Zahlungsmittelreserven</b>		<b>0,00</b>	<b>0,00</b>	<b>0,00</b>	<b>0,00</b>	<b>0,00</b>
	<b>Sonstige Kapitaltransfers und Subventionen</b>		<b>0,00</b>	<b>0,00</b>	<b>0,00</b>	<b>0,00</b>	<b>0,00</b>
	<b>Darlehen</b>		<b>0,00</b>	<b>20.000,00</b>	<b>-20.000,00</b>	<b>0,00</b>	<b>0,00</b>
	10000/1815001	Skatepark		20.000,00	-20.000,00		
	<b>Finanzierungsleasing</b>		<b>0,00</b>	<b>0,00</b>	<b>0,00</b>	<b>0,00</b>	<b>0,00</b>
	<b>Veräußerung langfristiges Vermögen und sonstiges</b>		<b>0,00</b>	<b>0,00</b>	<b>0,00</b>	<b>0,00</b>	<b>0,00</b>
<b>Finanzierungsergebnis 1000019</b>			<b>0,00</b>	<b>0,00</b>	<b>0,00</b>	<b>0,00</b>	<b>0,00</b>
	offene Verbindlichkeiten		0,00				
	offene Forderungen		0,00				

<b>Salden Finanzierungsergebnisse</b>	<b>RA 2022</b>	<b>VA 2022</b>	<b>RA - VA</b>	<b>RA Vorjahre</b>	<b>RA Gesamt</b>
2777777 Sonstige Anschaffungen (2020 bis 2030)					
Auszahlungen - Investitionen - Mittelverwendung	304.709,16	137.800,00	166.909,16	201.942,94	506.652,10
Einzahlungen - Finanzierung - Mittelherkunft	1.895,35	0,00	1.895,35	3.874,06	5.769,41
	-302.813,81	-137.800,00	-165.013,81	-198.068,88	-500.882,69
offene Verbindlichkeiten	18.091,48				
offene Forderungen	0,00				
<b>Saldo Sonstige Investitionen</b>	<b>-302.813,81</b>	<b>-137.800,00</b>	<b>-165.013,81</b>	<b>-198.068,88</b>	<b>-500.882,69</b>
offene Verbindlichkeiten	18.091,48				
offene Forderungen	0,00				

Salden Finanzierungsergebnisse		RA 2022	VA 2022	RA - VA	RA Vorjahre	RA Gesamt
1000001	Straßen- und Wegebau, Beleuchtung (1999 bis 2099)					
	Auszahlungen - Investitionen - Mittelverwendung	791.347,61	834.000,00	-42.652,39	499.398,27	1.290.745,88
	Einzahlungen - Finanzierung - Mittelherkunft	791.347,61	834.000,00	-42.652,39	499.398,27	1.290.745,88
		0,00	0,00	0,00	0,00	0,00
	offene Verbindlichkeiten	180.000,00				
	offene Forderungen	0,00				
1000002	Kanalbau (1999 bis 2099)					
	Auszahlungen - Investitionen - Mittelverwendung	2.737.362,33	358.000,00	2.379.362,33	397.101,12	3.134.463,45
	Einzahlungen - Finanzierung - Mittelherkunft	2.744.504,81	484.900,00	2.259.604,81	270.159,14	3.014.663,95
		7.142,48	126.900,00	-119.757,52	-126.941,98	-119.799,50
	offene Verbindlichkeiten	0,00				
	offene Forderungen	0,00				
1000003	Wasserversorgung (1999 bis 2099)					
	Auszahlungen - Investitionen - Mittelverwendung	276.838,83	430.400,00	-153.561,17	256.536,75	533.375,58
	Einzahlungen - Finanzierung - Mittelherkunft	293.110,70	428.000,00	-134.889,30	258.965,32	552.076,02
		16.271,87	-2.400,00	18.671,87	2.428,57	18.700,44
	offene Verbindlichkeiten	0,00				
	offene Forderungen	0,00				
1000005	Güterweg Erhaltung (1999 bis 2099)					
	Auszahlungen - Investitionen - Mittelverwendung	59.132,25	60.000,00	-867,75	232.723,54	291.855,79
	Einzahlungen - Finanzierung - Mittelherkunft	102.433,62	103.300,00	-866,38	189.422,17	291.855,79
		43.301,37	43.300,00	1,37	-43.301,37	0,00
	offene Verbindlichkeiten	0,00				
	offene Forderungen	0,00				
1000008	Feuerwehr (2003 bis 2030)					
	Auszahlungen - Investitionen - Mittelverwendung	153.267,00	153.300,00	-33,00	540,00	153.807,00
	Einzahlungen - Finanzierung - Mittelherkunft	100.000,00	153.300,00	-53.300,00	540,00	100.540,00
		-53.267,00	0,00	-53.267,00	0,00	-53.267,00
	offene Verbindlichkeiten	0,00				
	offene Forderungen	0,00				
1000010	Hochwasserschutz (2009 bis 2030)					
	Auszahlungen - Investitionen - Mittelverwendung	107.584,60	520.000,00	-412.415,40	1.488.697,34	1.596.281,94
	Einzahlungen - Finanzierung - Mittelherkunft	19.816,92	330.700,00	-310.883,08	1.678.025,00	1.697.841,92
		-87.767,68	-189.300,00	101.532,32	189.327,66	101.559,98
	offene Verbindlichkeiten	0,00				
	offene Forderungen	0,00				



<b>Salden Finanzierungsergebnisse</b>		<b>RA 2022</b>	<b>VA 2022</b>	<b>RA - VA</b>	<b>RA Vorjahre</b>	<b>RA Gesamt</b>
1000013	Kleinwasserkraftwerk (2015 bis 2023)					
	Auszahlungen - Investitionen - Mittelverwendung	0,00	0,00	0,00	943.154,59	943.154,59
	Einzahlungen - Finanzierung - Mittelherkunft	18.096,00	0,00	18.096,00	803.015,00	821.111,00
		18.096,00	0,00	18.096,00	-140.139,59	-122.043,59
	offene Verbindlichkeiten	0,00				
	offene Forderungen	0,00				
1000017	Glasfaserausbau (2018 bis 2030)					
	Auszahlungen - Investitionen - Mittelverwendung	3.585,98	44.000,00	-40.414,02	63.447,29	67.033,27
	Einzahlungen - Finanzierung - Mittelherkunft	3.585,98	44.000,00	-40.414,02	63.447,29	67.033,27
		0,00	0,00	0,00	0,00	0,00
	offene Verbindlichkeiten	0,00				
	offene Forderungen	0,00				
1180000	Sportplatz (2019 bis 2030)					
	Auszahlungen - Investitionen - Mittelverwendung	700.000,00	700.000,00	0,00	1.236.347,39	1.936.347,39
	Einzahlungen - Finanzierung - Mittelherkunft	422.708,85	423.000,00	-291,15	1.513.638,54	1.936.347,39
		-277.291,15	-277.000,00	-291,15	277.291,15	0,00
	offene Verbindlichkeiten	0,00				
	offene Forderungen	0,00				
1000019	Skatepark (2022 bis 2026)					
	Auszahlungen - Investitionen - Mittelverwendung	13.285,80	20.000,00	-6.714,20	0,00	13.285,80
	Einzahlungen - Finanzierung - Mittelherkunft	13.285,80	20.000,00	-6.714,20	0,00	13.285,80
		0,00	0,00	0,00	0,00	0,00
	offene Verbindlichkeiten	0,00				
	offene Forderungen	0,00				
<b>Saldo Investive Einzelvorhaben</b>		<b>-333.514,11</b>	<b>-298.500,00</b>	<b>-35.014,11</b>	<b>158.664,44</b>	<b>-174.849,67</b>
	offene Verbindlichkeiten	180.000,00				
	offene Forderungen	0,00				
<b>Saldo der gesamten Investitionstätigkeit</b>		<b>-636.327,92</b>	<b>-436.300,00</b>	<b>-200.027,92</b>	<b>-39.404,44</b>	<b>-675.732,36</b>
	offene Verbindlichkeiten	198.091,48				
	offene Forderungen	0,00				



Nachweis d. Investitionstätigkeit - Erläuterung



**Erläuterung zum Projekt 1000003 Wasserversorgung**

<b>RA Gesamt laut RA2021</b>	<b>-60.571,43</b>
<b>RA Vorjahre laut RA 2022</b>	<b>2.428,57</b>
<b>Differenz</b>	<b><u>63.000,00</u></b>

Diese Differenz kommt von der Stammdatenpflege; das Darlehen 2850011 WA BA13 wurde im Jahr 2017 aufgenommen und nur der Teil von EUR 97.000,00 sofort abgerufen; die restlichen EUR 63.000,00 wurden im Jahr 2021 abgerufen

Durch die Änderung der kommunalen Buchhaltung per 01.01.2020 sind in den Stammdaten zusätzliche Eingaben zum Projekt notwendig, die erst nach dem Rechnungsabschluss 2021 aufgefallen sind. Das Darlehen muss aber trotzdem richtig im Projekt dargestellt werden, daher wurde in den Stammdaten dieser Eintrag des Projektcodes nach geholt. Es hat sich in der Buchung aber nichts geändert, sprich lediglich die Darstellung im "Nachweis der Investitionstätigkeit" differiert (Ausweis von EUR 90.000,00). Im Detailnachweis ist ersichtlich, dass das Konto 6/850+346 einen Gesamtbetrag von EUR 153.000,00 aufweist.



Nachweis Kundenforderungen





Konto	Bezeichnung	Saldo Brutto 31.12.2021	Saldo Brutto 31.12.2022	Netto	USt
<b>Nicht voranschlagswirksame Gebarung</b>					
0/000000+279000	Diverse Vorschüsse	3.200,00	0,00	0,00	0,00
0/000000+361000	Nächtigungstaxe	1.190,20	38,50	38,50	0,00
0/000000+361100	Bundesgebühren	395,60	78,00	78,00	0,00
0/000000+369000	Diverse Verwahrgelder	-2.498,21	-654,45	-654,45	0,00
<b>Summe Nicht voranschlagswirksame Gebarung</b>		<b>2.287,59</b>	<b>-537,95</b>	<b>-537,95</b>	<b>0,00</b>
<b>023000 Einwohneramt</b>					
2/023000+808000	Drucksortenverkauf	18,00	6,00	6,00	0,00
<b>Summe 023000 Einwohneramt</b>		<b>18,00</b>	<b>6,00</b>	<b>6,00</b>	<b>0,00</b>
<b>131000 Bau- und Feuerpolizei</b>					
2/131000+816000	Ersatz Sachverständigenhonorar	528,36	202,52	202,52	0,00
<b>Summe 131000 Bau- und Feuerpolizei</b>		<b>528,36</b>	<b>202,52</b>	<b>202,52</b>	<b>0,00</b>
<b>240000 Kindergarten I</b>					
2/240000+808000	Veräußerung von Essen Kinder/Personal	0,00	14,00	12,39	1,61
2/240000+810100	Nachmittagsbetreuung	0,00	30,00	26,55	3,45
2/240000+828000	Ersatz für Beförderung von Kindern	0,00	180,00	159,29	20,71
<b>Summe 240000 Kindergarten I</b>		<b>0,00</b>	<b>224,00</b>	<b>198,23</b>	<b>25,77</b>
<b>380000 Fahrngruber Hammer</b>					
2/380000+810100	Schmiedekurse	0,00	430,00	430,00	0,00
<b>Summe 380000 Fahrngruber Hammer</b>		<b>0,00</b>	<b>430,00</b>	<b>430,00</b>	<b>0,00</b>
<b>381000 Maßnahmen der Kulturpflege</b>					
2/381000+829000	Sonst. Einnahmen - Standgebühr Schmiedeweihnacht	0,00	46,00	38,33	7,67
<b>Summe 381000 Maßnahmen der Kulturpflege</b>		<b>0,00</b>	<b>46,00</b>	<b>38,33</b>	<b>7,67</b>
<b>423000 Essen auf Rädern</b>					
2/423000+808000	Veräußerung von bezogenem Essen	92,30	0,00	0,00	0,00
<b>Summe 423000 Essen auf Rädern</b>		<b>92,30</b>	<b>0,00</b>	<b>0,00</b>	<b>0,00</b>
<b>680000 Post- und Telekommunikationsdienste</b>					
6/680000+803000	Veräußerungen von technischen Anlagen, Maschinen	0,00	0,01	0,01	0,00
<b>Summe 680000 Post- und Telekommunikationsdienste</b>		<b>0,00</b>	<b>0,01</b>	<b>0,01</b>	<b>0,00</b>

Konto	Bezeichnung	Saldo Brutto 31.12.2021	Saldo Brutto 31.12.2022	Netto	USt
<b>771000</b>	<b>Maßnahmen z. Förderung des Fremdenverkehrs</b>				
2/771000+829000	Sonstige Einnahmen	15,00	0,00	0,00	0,00
	<b>Summe 771000 Maßnahmen z. Förderung des Fremdenverkehrs</b>	<b>15,00</b>	<b>0,00</b>	<b>0,00</b>	<b>0,00</b>
<b>840000</b>	<b>Grundbesitz</b>				
2/840000+001000	Grundverkauf	1.895,35	0,00	0,00	0,00
	<b>Summe 840000 Grundbesitz</b>	<b>1.895,35</b>	<b>0,00</b>	<b>0,00</b>	<b>0,00</b>
<b>850000</b>	<b>Wasserversorgung</b>				
2/850000+300000	Kapitaltransfer Bund (Annuitätenzuschuss/KPC Barwert)	79.765,98	68.756,49	68.756,49	0,00
2/850000+852100	Bereitstellungsgebühr	108,90	72,60	66,00	6,60
2/850000+852200	Wasserbezugsgebühr	14,74	294,34	267,58	26,76
	<b>Summe 850000 Wasserversorgung</b>	<b>79.889,62</b>	<b>69.123,43</b>	<b>69.090,07</b>	<b>33,36</b>
<b>851000</b>	<b>Abwasserbeseitigung</b>				
2/851000+300000	Kapitaltransfer Bund (Annuitätenzuschuss/KPC Barwert)	1.127.207,82	977.140,66	977.140,66	0,00
2/851000+852000	Kanalbenützungsg Gebühr	1.114,01	838,08	761,90	76,18
	<b>Summe 851000 Abwasserbeseitigung</b>	<b>1.128.321,83</b>	<b>977.978,74</b>	<b>977.902,56</b>	<b>76,18</b>
<b>910000</b>	<b>Geldverkehr</b>				
2/910000+823000	Zinsen u. Centdiff.	-0,08	0,00	0,00	0,00
	<b>Summe 910000 Geldverkehr</b>	<b>-0,08</b>	<b>0,00</b>	<b>0,00</b>	<b>0,00</b>
<b>920000</b>	<b>Ausschließliche Gemeindeabgaben</b>				
2/920000+856000	Verwaltungsabgabe	94,95	104,00	104,00	0,00
	<b>Summe 920000 Ausschließliche Gemeindeabgaben</b>	<b>94,95</b>	<b>104,00</b>	<b>104,00</b>	<b>0,00</b>
	<b>Gesamt</b>	<b>Brutto 31.12.2021</b>	<b>Brutto 31.12.2022</b>	<b>Netto</b>	<b>USt</b>
		<b>1.213.142,92</b>	<b>1.047.576,75</b>	<b>1.047.433,77</b>	<b>142,98</b>

## Forderungen

Konto	Bezeichnung	Saldo lt. Konto	Saldo lt. Konto	Offen	Differenz
		31.12.2021	31.12.2022		
230000	Kurzfristige Forderungen aus Lieferungen und Leistungen	4.836,52	370,58	370,58	0,00
231000	Langfristige Forderungen aus Lieferungen und Leistungen	0,00	0,00	0,00	0,00
233000	Forderungen aus Abgaben	1.332,60	1.309,02	1.309,02	0,00
284000	Sonstige langfristige Forderungen	1.206.973,80	1.045.897,15	1.045.897,15	0,00
<b>Summe</b>		<b>1.213.142,92</b>	<b>1.047.576,75</b>	<b>1.047.576,75</b>	<b>0,00</b>



Nachweis Lieferantenverbindlichkeiten



Konto	Bezeichnung	Saldo Brutto 31.12.2021	Saldo Brutto 31.12.2022	Netto	USt
<b>Nicht voranschlagswirksame Gebarung</b>					
0/000000+270000	Vorsteuer	49.207,54	18.343,45	18.343,45	0,00
0/000000+271000	Finanzamt - Abrechnung	42.995,65	0,00	0,00	0,00
9/000000-271000	Finanzamt - Abrechnung	42.995,65	0,00	0,00	0,00
9/000000-360000	Umsatzsteuer	6.211,94	3.988,31	3.988,31	0,00
<b>Summe Nicht voranschlagswirksame Gebarung</b>		<b>-42.995,60</b>	<b>-14.355,14</b>	<b>-14.355,14</b>	<b>0,00</b>
<b>000000 Gewählte Gemeindeorgane</b>					
1/000000-723000	Amtspauschalien und Repräsentationen	0,00	161,28	161,28	0,00
<b>Summe 000000 Gewählte Gemeindeorgane</b>		<b>0,00</b>	<b>161,28</b>	<b>161,28</b>	<b>0,00</b>
<b>010000 Gemeindeamt</b>					
1/010000-042000	Amts-, Betriebs- u. Geschäftsausstattung	0,00	960,00	960,00	0,00
1/010000-616000	Instandhaltung PC, Laptop	684,00	0,00	0,00	0,00
1/010000-616100	Servicevertrag Kopierer	19,99	20,54	20,54	0,00
1/010000-618100	Instandhaltung/Service Drucker/Kopierer	0,00	756,00	756,00	0,00
1/010000-631000	Telekommunikationsdienste	226,01	224,38	224,38	0,00
1/010000-728000	Entgelte sonstige Leistungen	0,00	3.217,14	3.217,14	0,00
1/010000-728100	Grundbuchsabfragen	5,85	0,00	0,00	0,00
<b>Summe 010000 Gemeindeamt</b>		<b>935,85</b>	<b>5.178,06</b>	<b>5.178,06</b>	<b>0,00</b>
<b>019000 Repräsentation</b>					
1/019000-723000	Repräsentationen	55,00	281,50	281,50	0,00
<b>Summe 019000 Repräsentation</b>		<b>55,00</b>	<b>281,50</b>	<b>281,50</b>	<b>0,00</b>
<b>023000 Einwohneramt</b>					
1/023000-728000	Entgelte sonstige Leistungen	374,93	389,56	389,56	0,00
<b>Summe 023000 Einwohneramt</b>		<b>374,93</b>	<b>389,56</b>	<b>389,56</b>	<b>0,00</b>
<b>029000 Amtsgebäude</b>					
1/029000-459000	Sonstige Verbrauchsgüter	20,00	0,00	0,00	0,00
1/029000-723000	Repräsentationen (zB Florales)	0,00	22,20	22,20	0,00
<b>Summe 029000 Amtsgebäude</b>		<b>20,00</b>	<b>22,20</b>	<b>22,20</b>	<b>0,00</b>
<b>061000 Sonstige Subventionen</b>					
1/061000-757000	Sonstige Subventionen	0,00	50,00	50,00	0,00
<b>Summe 061000 Sonstige Subventionen</b>		<b>0,00</b>	<b>50,00</b>	<b>50,00</b>	<b>0,00</b>

Konto	Bezeichnung	Saldo Brutto 31.12.2021	Saldo Brutto 31.12.2022	Netto	USt
<b>062000</b>	<b>Ehrungen und Auszeichnungen</b>				
1/062000-413000	Ankauf von Ehrengeschenken	75,00	83,60	83,60	0,00
	<b>Summe 062000 Ehrungen und Auszeichnungen</b>	<b>75,00</b>	<b>83,60</b>	<b>83,60</b>	<b>0,00</b>
<b>132000</b>	<b>Gesundheitspolizei</b>				
1/132000-724000	Reisegebühren	0,00	39,00	39,00	0,00
1/132000-728000	Totenbeschau	0,00	180,00	180,00	0,00
	<b>Summe 132000 Gesundheitspolizei</b>	<b>0,00</b>	<b>219,00</b>	<b>219,00</b>	<b>0,00</b>
<b>163000</b>	<b>Feuerwehrwesen und Katastrophenhilfe</b>				
1/163000-728000	Entgelte sonstige Leistungen	0,00	75,00	75,00	0,00
	<b>Summe 163000 Feuerwehrwesen und Katastrophenhilfe</b>	<b>0,00</b>	<b>75,00</b>	<b>75,00</b>	<b>0,00</b>
<b>211000</b>	<b>Volksschulen</b>				
1/211000-400000	Geringwertige Wirtschaftsgüter	-112,47	0,00	0,00	0,00
1/211000-400100	Lehrmittel	0,00	539,00	539,00	0,00
1/211000-631000	Telekommunikationsdienste	0,00	7,84	7,84	0,00
1/211000-723000	Repräsentationen	0,00	92,40	92,40	0,00
	<b>Summe 211000 Volksschulen</b>	<b>-112,47</b>	<b>639,24</b>	<b>639,24</b>	<b>0,00</b>
<b>212000</b>	<b>Hauptschulen</b>				
1/212000-042000	Amts-, Betriebs- u. Geschäftsausstattung	0,00	2.823,00	2.823,00	0,00
1/212000-400100	Lehrmittel	0,00	67,07	67,07	0,00
1/212000-631000	Telekommunikationsdienste	63,96	13,49	13,49	0,00
1/212000-728000	Schulgesundheitsdienst	0,00	706,05	706,05	0,00
	<b>Summe 212000 Hauptschulen</b>	<b>63,96</b>	<b>3.609,61</b>	<b>3.609,61</b>	<b>0,00</b>
<b>240000</b>	<b>Kindergarten</b>				
1/240000-042000	Amts-, Betriebs- und Geschäftsausstattung	1.418,02	0,00	0,00	0,00
1/240000-400100	Beschäftigungsmaterial	123,41	0,00	0,00	0,00
1/240000-459000	Sonstige Verbrauchsgüter	10,80	0,00	0,00	0,00
	<b>Summe 240000 Kindergarten</b>	<b>1.552,23</b>	<b>0,00</b>	<b>0,00</b>	<b>0,00</b>
<b>240100</b>	<b>Kindergarten II, Markt 23</b>				
1/240100-631000	Telekommunikationsdienste	0,00	2,16	1,80	0,36
	<b>Summe 240100 Kindergarten II, Markt 23</b>	<b>0,00</b>	<b>2,16</b>	<b>1,80</b>	<b>0,36</b>



Konto	Bezeichnung	Saldo Brutto 31.12.2021	Saldo Brutto 31.12.2022	Netto	USt
<b>264000</b>	<b>Eislaufplatz und Stockbahn</b>				
1/264000-600000	Strom	0,00	687,02	687,02	0,00
	<b>Summe 264000 Eislaufplatz und Stockbahn</b>	<b>0,00</b>	<b>687,02</b>	<b>687,02</b>	<b>0,00</b>
<b>266000</b>	<b>Wintersportanlage</b>				
1/266000-600000	Strom	0,00	-134,16	-134,16	0,00
	<b>Summe 266000 Wintersportanlage</b>	<b>0,00</b>	<b>-134,16</b>	<b>-134,16</b>	<b>0,00</b>
<b>273000</b>	<b>Volksbücherei</b>				
1/273000-042000	Amts-, Betriebs- und Geschäftsausstattung	0,00	831,00	831,00	0,00
1/273000-600000	Strom	0,00	358,83	358,83	0,00
1/273000-631000	Telekommunikationsdienste	0,00	0,14	0,14	0,00
1/273000-728000	Entgelte sonstige Leistungen	0,00	80,00	80,00	0,00
	<b>Summe 273000 Volksbücherei</b>	<b>0,00</b>	<b>1.269,97</b>	<b>1.269,97</b>	<b>0,00</b>
<b>322000</b>	<b>Maßnahmen zur Förderung der Musikpflege</b>				
2/322000+811000	Miete/Betriebskosten Musikverein	2.517,28	0,00	0,00	0,00
	<b>Summe 322000 Maßnahmen zur Förderung der Musikpflege</b>	<b>-2.517,28</b>	<b>0,00</b>	<b>0,00</b>	<b>0,00</b>
<b>361000</b>	<b>Nichtwissenschaftliche Archive</b>				
1/361000-400000	Geringwertige Wirtschaftsgüter (GWG Topothek)	228,00	0,00	0,00	0,00
2/361000+808000	Verkaufserlös Bildbände,Broschüren,Skiz.,Chronik	0,00	3.077,26	3.077,26	0,00
	<b>Summe 361000 Nichtwissenschaftliche Archive</b>	<b>228,00</b>	<b>-3.077,26</b>	<b>-3.077,26</b>	<b>0,00</b>
<b>381000</b>	<b>Maßnahmen der Kulturpflege</b>				
1/381000-729100	Feste, Veranstaltungen	0,00	126,28	105,23	21,05
1/381000-729300	Schmiedeweihnachtsmarkt	0,00	2.489,56	2.110,63	378,93
	<b>Summe 381000 Maßnahmen der Kulturpflege</b>	<b>0,00</b>	<b>2.615,84</b>	<b>2.215,86</b>	<b>399,98</b>
<b>390000</b>	<b>Kirchliche Angelegenheiten</b>				
1/390000-728000	Entgelte für sonstige Leistungen	70,32	0,00	0,00	0,00
	<b>Summe 390000 Kirchliche Angelegenheiten</b>	<b>70,32</b>	<b>0,00</b>	<b>0,00</b>	<b>0,00</b>
<b>420000</b>	<b>Betreubares Wohnen</b>				
1/420000-600000	Strom	0,00	-16,07	-16,07	0,00
	<b>Summe 420000 Betreubares Wohnen</b>	<b>0,00</b>	<b>-16,07</b>	<b>-16,07</b>	<b>0,00</b>

Konto	Bezeichnung	Saldo Brutto 31.12.2021	Saldo Brutto 31.12.2022	Netto	USt
<b>423000</b>	<b>Essen auf Rädern</b>				
1/423000-430000	Kosten Essen Gasthaus/Krankenhaus	3.588,20	3.729,24	3.390,22	339,02
1/423000-452000	Treibstoffe	189,23	199,22	166,02	33,20
1/423000-670000	Versicherungen	1.163,79	0,00	0,00	0,00
1/423000-710000	Öffentliche Abgaben (Ausgaben) ohne Gebühren gemäß FAG	390,00	0,00	0,00	0,00
1/423000-728000	Entgelte sonstige Leistungen	0,00	78,70	65,70	13,00
	<b>Summe 423000 Essen auf Rädern</b>	<b>5.331,22</b>	<b>4.007,16</b>	<b>3.621,94</b>	<b>385,22</b>
<b>429000</b>	<b>Sonstige Einrichtungen und Maßnahmen</b>				
1/429000-757000	Spenden an Wohlfahrtsvereine	0,00	200,00	200,00	0,00
	<b>Summe 429000 Sonstige Einrichtungen und Maßnahmen</b>	<b>0,00</b>	<b>200,00</b>	<b>200,00</b>	<b>0,00</b>
<b>522000</b>	<b>Reinhaltung der Luft</b>				
1/522000-620000	Transporte durch die Bahn	0,00	1.720,00	1.720,00	0,00
	<b>Summe 522000 Reinhaltung der Luft</b>	<b>0,00</b>	<b>1.720,00</b>	<b>1.720,00</b>	<b>0,00</b>
<b>612000</b>	<b>Gemeindestraßen</b>				
1/612000-611000	Instandh. Gde.straßen, Stege, Radwege	640,00	99,75	99,75	0,00
1/612000-728000	Winterdienst und Streumaterial	2.659,91	0,00	0,00	0,00
1/612000-729000	Sonstige Aufwendungen	0,00	47,00	47,00	0,00
5/612000-002000	Gemeindestraßenbau (Fuchslugergründe, Sportplatz,...)	320,00	0,00	0,00	0,00
5/612000-002010	Radweg	0,00	180.000,00	180.000,00	0,00
	<b>Summe 612000 Gemeindestraßen</b>	<b>3.619,91</b>	<b>180.146,75</b>	<b>180.146,75</b>	<b>0,00</b>
<b>639000</b>	<b>Hochwasserschutz</b>				
1/639000-600000	Strom	0,00	32,00	32,00	0,00
1/639000-631000	Telekommunikationsdienste	10,86	11,16	11,16	0,00
	<b>Summe 639000 Hochwasserschutz</b>	<b>10,86</b>	<b>43,16</b>	<b>43,16</b>	<b>0,00</b>
<b>749000</b>	<b>Sonstige Einrichtungen und Maßnahmen</b>				
1/749000-755000	Künstliche Besamung	4.158,00	1.408,00	1.408,00	0,00
	<b>Summe 749000 Sonstige Einrichtungen und Maßnahmen</b>	<b>4.158,00</b>	<b>1.408,00</b>	<b>1.408,00</b>	<b>0,00</b>
<b>789000</b>	<b>Sonstige Einrichtungen und Maßnahmen</b>				
1/789000-631000	Telekommunikationsdienste Hotspots/Wlan Marktplatz	9,95	9,95	9,95	0,00
	<b>Summe 789000 Sonstige Einrichtungen und Maßnahmen</b>	<b>9,95</b>	<b>9,95</b>	<b>9,95</b>	<b>0,00</b>

Konto	Bezeichnung	Saldo Brutto 31.12.2021	Saldo Brutto 31.12.2022	Netto	USt
<b>815000</b>	<b>Park- u. Gartenanlagen, Kinderspielplätze</b>				
1/815000-452000	Treibstoffe	26,62	75,46	75,46	0,00
1/815000-728000	Entgelte sonstige Leistungen	0,00	0,70	0,70	0,00
	<b>Summe 815000 Park- u. Gartenanlagen, Kinderspielplätze</b>	<b>26,62</b>	<b>76,16</b>	<b>76,16</b>	<b>0,00</b>
<b>816000</b>	<b>Öffentl. Beleuchtung</b>				
1/816000-050000	Sonderanlagen	31,99	0,00	0,00	0,00
1/816000-600000	Strom	500,00	444,87	444,87	0,00
1/816000-619000	Instandhaltung der Straßenbeleuchtung	136,08	0,00	0,00	0,00
5/816000-050000	Errichtung öffentliche Beleuchtung	11.717,61	0,00	0,00	0,00
	<b>Summe 816000 Öffentl. Beleuchtung</b>	<b>12.385,68</b>	<b>444,87</b>	<b>444,87</b>	<b>0,00</b>
<b>820000</b>	<b>Bauhof</b>				
1/820000-452000	Treibstoffe	651,08	1.833,42	1.833,42	0,00
1/820000-459000	Sonstige Verbrauchsgüter	6,20	0,00	0,00	0,00
1/820000-541000	Sachbezüge	1.317,71	667,38	667,38	0,00
1/820000-600000	Strom	0,00	56,29	56,29	0,00
1/820000-614000	Instandhaltung Gebäude	20,64	0,00	0,00	0,00
1/820000-617000	Instandhaltung der Fahrzeuge	0,00	554,08	554,08	0,00
1/820000-670000	Versicherungen	2.221,04	0,00	0,00	0,00
1/820000-700000	Miet-/Pachtaufwand, Betriebskosten	0,00	3.803,96	3.803,96	0,00
1/820000-710000	Öffentliche Abgaben	538,56	0,00	0,00	0,00
1/820000-728000	Entgelte sonstige Leistungen	0,00	4,20	4,20	0,00
	<b>Summe 820000 Bauhof</b>	<b>4.755,23</b>	<b>6.919,33</b>	<b>6.919,33</b>	<b>0,00</b>
<b>831000</b>	<b>Freibäder</b>				
1/831000-400000	Geringwertige Wirtschaftsgüter	259,00	0,00	0,00	0,00
1/831000-618000	Instandhaltung der Werkzeuge u. Einrichtung	122,40	0,00	0,00	0,00
1/831000-619000	Instandhaltung der Sonderanlagen	0,00	1.600,30	1.333,58	266,72
1/831000-710000	Öffentliche Abgaben (Ausgaben), ohne Gebühren gemäß FAG	0,00	18,48	16,80	1,68
1/831000-728000	Entgelte sonstige Leistungen	0,00	0,70	0,70	0,00
	<b>Summe 831000 Freibäder</b>	<b>381,40</b>	<b>1.619,48</b>	<b>1.351,08</b>	<b>268,40</b>
<b>846000</b>	<b>Wohn- und Geschäftsgebäude</b>				
1/846000-042000	Amts-, Betriebs- und Geschäftsausstattung	0,00	11.442,48	11.442,48	0,00
1/846000-600000	Strom	0,00	-72,81	-72,81	0,00
	<b>Summe 846000 Wohn- und Geschäftsgebäude</b>	<b>0,00</b>	<b>11.369,67</b>	<b>11.369,67</b>	<b>0,00</b>

Konto	Bezeichnung	Saldo Brutto 31.12.2021	Saldo Brutto 31.12.2022	Netto	USt
<b>850000</b>	<b>Wasserversorgung</b>				
1/850000-042000	Amts-, Betriebs- u. Geschäftsausstattung	0,00	1.290,00	1.075,00	215,00
1/850000-541000	Sachbezüge der Vertragsbediensteten in handwerklicher Verwendung	0,00	667,38	556,15	111,23
1/850000-600000	Strom	0,00	-121,63	-101,36	-20,27
1/850000-619000	Instandhaltung der Sonderanlagen	9,11	0,00	0,00	0,00
1/850000-631000	Telekommunikationsdienste	77,93	80,06	66,72	13,34
1/850000-670000	Versicherungen	59,11	0,00	0,00	0,00
1/850000-728000	Entgelte für sonstige Leistungen	228,00	0,00	0,00	0,00
	<b>Summe 850000 Wasserversorgung</b>	<b>374,15</b>	<b>1.915,81</b>	<b>1.596,51</b>	<b>319,30</b>
<b>851000</b>	<b>Abwasserbeseitigung</b>				
1/851000-020000	Maschinen und maschinelle Anlagen	3.904,30	0,00	0,00	0,00
1/851000-455000	Chemische Mittel	4.770,00	0,00	0,00	0,00
1/851000-541000	Sachbezüge	347,62	667,38	556,15	111,23
1/851000-612000	Instandhaltung von Wasser- und Abwasserbauten und -anlagen	0,00	670,61	558,84	111,77
1/851000-619000	Instandhaltung der Sonderanlagen	1.251,60	0,00	0,00	0,00
1/851000-631000	Telekommunikationsdienste	47,33	50,30	41,91	8,39
1/851000-670000	Versicherungen	59,11	0,00	0,00	0,00
1/851000-728000	Entgelte sonstige Leistungen	57,00	0,70	0,70	0,00
5/851000-070000	Aktivierungsfähige Rechte (immaterielle Vermögenswerte) Kataster u.Honorar	6.156,00	0,00	0,00	0,00
	<b>Summe 851000 Abwasserbeseitigung</b>	<b>16.592,96</b>	<b>1.388,99</b>	<b>1.157,60</b>	<b>231,39</b>
<b>852000</b>	<b>Müllbeseitigung</b>				
1/852000-400000	Geringwertige Wirtschaftsgüter	113,40	0,00	0,00	0,00
1/852000-413000	Handelswaren (Müllsäcke)	0,00	2.217,60	2.016,00	201,60
1/852000-452000	Treibstoffe	46,55	156,02	130,02	26,00
1/852000-670000	Versicherungen	59,12	0,00	0,00	0,00
	<b>Summe 852000 Müllbeseitigung</b>	<b>219,07</b>	<b>2.373,62</b>	<b>2.146,02</b>	<b>227,60</b>
<b>900000</b>	<b>Finanzabteilung und Finanzverwaltung</b>				
1/900000-042000	Amts-, Betriebs- und Geschäftsausstattung	0,00	960,00	960,00	0,00
1/900000-728000	Entgelte sonstige Leistungen	325,42	342,85	342,85	0,00
	<b>Summe 900000 Finanzabteilung und Finanzverwaltung</b>	<b>325,42</b>	<b>1.302,85</b>	<b>1.302,85</b>	<b>0,00</b>
<b>910000</b>	<b>Geldverkehr</b>				
1/910000-659000	Geldverkehrsspesen u. Centdiff.	0,02	0,01	0,01	0,00
2/910000+823000	Zinsen u. Centdiff.	0,07	0,04	0,04	0,00
	<b>Summe 910000 Geldverkehr</b>	<b>-0,05</b>	<b>-0,03</b>	<b>-0,03</b>	<b>0,00</b>

Konto	Bezeichnung	Saldo Brutto 31.12.2021	Saldo Brutto 31.12.2022	Netto	USt
	<b>Gesamt</b>	<b>Brutto 31.12.2021</b>	<b>Brutto 31.12.2022</b>	<b>Netto</b>	<b>USt</b>
		5.940,36	212.647,18	210.814,93	1.832,25

## Verbindlichkeiten

Konto	Bezeichnung	Saldo lt. Konto 31.12.2021	Saldo lt. Konto 31.12.2022	Offen	Differenz
331000	Kurzfristige Verbindlichkeiten aus Lieferungen und Leistungen	48.936,01	227.002,35	227.002,35	0,00
332000	Langfristige Verbindlichkeiten aus Lieferungen und Leistungen	0,00	0,00	0,00	0,00
333000	Kurzfristige Verbindlichkeiten aus Abgaben	-42.995,65	-14.355,17	-14.355,17	0,00
<b>Summe</b>		<b>5.940,36</b>	<b>212.647,18</b>	<b>212.647,18</b>	<b>0,00</b>



Nettovermögensveränderungsrechnung (Anlage 1d)





Nettovermögensveränderungsrechnung	Saldo der Eröffnungsbilanz	Kumuliertes Nettoergebnis	Haushalts-rücklagen	Neubewertungs-rücklagen	Fremdwährungs-umrechnungs-rücklagen	Summe Nettovermögen
<b>Nettovermögen zum 31.12.2021</b>	<b>2.818.859,08</b>	<b>2.498.943,15</b>	<b>4.202.646,87</b>	<b>6.185.472,38</b>	<b>663.246,42</b>	<b>16.369.167,90</b>
1. Änderungen der Ansatz- und Bewertungsmethoden	0,00	0,00	XXXXXXXXXXXXXX	0,00	0,00	0,00
2. Nacherfassung von Vermögenswerten	0,00	0,00	0,00	0,00	0,00	0,00
3. Änderung der erstmaligen Eröffnungsbilanz (gem. § 38 Abs. 8)	0,00	0,00	0,00	0,00	0,00	0,00
<b>Angepasstes Nettovermögen zum 31.12.2021</b>	<b>2.818.859,08</b>	<b>2.498.943,15</b>	<b>4.202.646,87</b>	<b>6.185.472,38</b>	<b>663.246,42</b>	<b>16.369.167,90</b>
4. Veränderung aus der Bewertung von zur Veräußerung verfügbarer Finanzinstrumente	XXXXXXXXXXXXXX	XXXXXXXXXXXXXX	XXXXXXXXXXXXXX	0,00	XXXXXXXXXXXXXX	0,00
5. Veränderung aus der Bewertung von Beteiligungen	XXXXXXXXXXXXXX	XXXXXXXXXXXXXX	XXXXXXXXXXXXXX	-250.200,89	XXXXXXXXXXXXXX	-250.200,89
6. Veränderung aus der Umrechnung von Vermögen und Fremdmittel in fremder Währung	XXXXXXXXXXXXXX	XXXXXXXXXXXXXX	XXXXXXXXXXXXXX	XXXXXXXXXXXXXX	-166.945,00	-166.945,00
<b>Summe Nettoveränderung, die nicht in die Ergebnisrechnung eingegangen ist</b>						
7. Nettoergebnis des Finanzjahres (SA0)	XXXXXXXXXXXXXX	1.002.726,78	XXXXXXXXXXXXXX	XXXXXXXXXXXXXX	XXXXXXXXXXXXXX	1.002.726,78
8. Zuweisung und Entnahmen von Haushaltsrücklagen (SU23)	XXXXXXXXXXXXXX	-421,73	421,73	XXXXXXXXXXXXXX	XXXXXXXXXXXXXX	0,00
<b>Nettovermögen zum 31.12.2022</b>	<b>2.818.859,08</b>	<b>3.501.248,20</b>	<b>4.203.068,60</b>	<b>5.935.271,49</b>	<b>496.301,42</b>	<b>16.954.748,79</b>



Nachweis über Transferzahlungen (Anlage 6a)



Haushaltskonto	Bezeichnung Ansatz	Bezeichnung Post	Summe Einzahlungen	Summe Auszahlungen
<b>Transferzahlungen von/an Bund, Bundesfonds, Bundeskammern</b>				
<b>Gesamtsumme Transferzahlungen von/an Bund, Bundesfonds, Bundeskammern</b>			<b>3.755.141,37</b>	<b>0,00</b>
<b>Summe Kapitaltransfers</b>			<b>0,00</b>	<b>0,00</b>
<b>Summe Laufende Transfers</b>			<b>3.755.141,37</b>	<b>0,00</b>
2/021000+816000	Statistisches Amt	Ersatz statistische Erhebungen	115,30	
2/850000+860000	Wasserversorgung	KPC Zinsen	12.851,09	
2/851000+860000	Abwasserbeseitigung	KPC Zinsen	215.970,81	
2/925000+859400	Ertragsanteile a.gemeinschaftlichen Bundesabgaben	Ertragsanteile nach dem ABVS	3.526.204,17	
<b>Transferzahlungen von/an Länder, Landesfonds, Landesammern</b>				
<b>Gesamtsumme Transferzahlungen von/an Länder, Landesfonds, Landesammern</b>			<b>560.602,56</b>	<b>670.270,10</b>
<b>Summe Kapitaltransfers</b>			<b>0,00</b>	<b>0,00</b>
<b>Summe Laufende Transfers</b>			<b>560.602,56</b>	<b>670.270,10</b>
2/024000+816000	Wahlamt	Kostenbeiträge für Wahlen/Wählerevidenz	3.135,46	
2/423000+861000	Essen auf Rädern	Landesförderung	5.930,36	
2/612000+861000	Gemeindestraßen	Zinsenzuschuß des Landes	1.214,94	
2/820000+861000	Bauhof	Zuschüsse des Landes	71,80	
6/163000+871000	Feuerwehrwesen und Katastrophenhilfe	Kapitaltransfers aus Gemeinde-BZ	100.000,00	
6/612000+871000	Gemeindestraßen	Beihilfen aus BZ	403.000,00	
6/710000+871000	Land- u. forstwirtsch. Wegebau	Beihilfen aus BZ	47.250,00	
1/419000-751000	Sonstige Einrichtungen und Maßnahmen	Sozialhilfeumlage		562.708,08
1/439000-751000	Sonstige Einrichtungen und Maßnahmen	Jugendwohlfahrtsumlage		107.562,02
<b>Transferzahlungen von/an Gemeinden, Gemeindeverbände, Gemeindefonds</b>				
<b>Gesamtsumme Transferzahlungen von/an Gemeinden, Gemeindeverbände, Gemeindefonds</b>			<b>48.636,99</b>	<b>0,00</b>
<b>Summe Kapitaltransfers</b>			<b>0,00</b>	<b>0,00</b>
<b>Summe Laufende Transfers</b>			<b>48.636,99</b>	<b>0,00</b>
2/211000+863000	Volksschulen	Schulumlage	10.692,31	
2/212000+863000	Hauptschulen	Schulumlage Gemeinde Gresten/Land ua.	37.944,68	

Haushaltskonto	Bezeichnung Ansatz	Bezeichnung Post	Summe Einzahlungen	Summe Auszahlungen
<b>Transferzahlungen von/an Sozialversicherungsträger</b>				
<b>Gesamtsumme Transferzahlungen von/an Sozialversicherungsträger</b>			<b>25.574,20</b>	<b>1.042.312,78</b>
<b>Summe Kapitaltransfers</b>			<b>0,00</b>	<b>0,00</b>
<b>Summe Laufende Transfers</b>			<b>25.574,20</b>	<b>1.042.312,78</b>
2/852000+827000	Müllbeseitigung	Ersatz Gemeindeverband	25.574,20	
1/060000-726000	Beiträge an Verbände, Vereine, sonst. Organ.	Beitrag an Gemeindevertreterverband		26.010,11
1/510000-751000	Medizinische Bereichsversorgung	Beitrag an Pensionsverband		11.979,72
1/522000-720000	Reinhaltung der Luft	Verbandsumlage an den Gemeindeverband		2.544,00
1/562000-752000	Sprengelbeiträge	NÖKAS-Umlage		995.089,40
1/771000-757000	Maßnahmen z. Förderung des Fremdenverkehrs	Beitrag an Fremdenverkehrsverband		6.689,55
<b>Transferzahlungen von/an sonst. Träger des öffentlichen Rechts</b>				
<b>Gesamtsumme Transferzahlungen von/an sonst. Träger des öffentlichen Rechts</b>			<b>800,00</b>	<b>841,38</b>
<b>Summe Kapitaltransfers</b>			<b>800,00</b>	<b>0,00</b>
<b>Summe Laufende Transfers</b>			<b>0,00</b>	<b>841,38</b>
2/211000+303000	Volksschulen	Kapitaltransfers von sonstigen Trägern des öffentlichen Rechts und Sozialversicherungsträgern	800,00	
1/022000-726000	Standesamt u. Staatsbürgerschaft	Beitrag an Fachverband		132,00
1/180000-726000	Zivilschutz	Mitgliedsbeitrag		709,38
<b>Gesamtsumme</b>			<b>4.390.755,12</b>	<b>1.713.424,26</b>

Nachweis über Haushaltsrücklagen und  
Zahlungsmittelreserven (Anlage 6b)





Haushaltsrücklagen		Rücklagenstand			Rücklagenstand	Zahlungsmittelreserven		
Nr.	Verwendungszweck	31.12.2021	Zuführungen	Entnahmen	31.12.2022	31.12.2021	31.12.2022	Konto-/Sparbuchnummer
8/9990934/00006	Rücklage Forstverkauf	1.402.646,87	421,73		1.403.068,60	1.402.646,87	453.068,60	ZW 71 294071 AT60 3290 6010 0430 0075
<b>Zweckgebundene Haushaltsrücklagen</b>		<b>1.402.646,87</b>	<b>421,73</b>	<b>0,00</b>	<b>1.403.068,60</b>	<b>1.402.646,87</b>	<b>453.068,60</b>	
8/9990935/00001	Rücklage aus 50 % des Eröffnungsbilanzsaldos	2.800.000,00			2.800.000,00			
<b>Allgemeine Haushaltsrücklagen</b>		<b>2.800.000,00</b>	<b>0,00</b>	<b>0,00</b>	<b>2.800.000,00</b>			
<b>Gesamtsummen</b>		<b>4.202.646,87</b>	<b>421,73</b>	<b>0,00</b>	<b>4.203.068,60</b>	<b>1.402.646,87</b>	<b>453.068,60</b>	



Einzelnachweis über Finanzschulden und Schuldendienst  
(Anlage 6c)

Kontonummer Darlehensnr.	Ansatz	Darlehensgeber/Staat Aktenzahl	Verwendungszweck Genehmigungsdatum/-vermerk	Beschluss- Datum	Zinssatz	Währung	Laufzeit
					Zinsindikator		
<b>1. Darlehen für Investitionszwecke</b>							
<b>1.1. ... von Trägern des öffentlichen Rechts</b>							
<b>1.1.1. ... von Bund, Bundesfonds, Bundeskammern</b>							
<b>1.1.2. ... von Ländern, Landesfonds, Landeskammern</b>							
10014 2850005	850100	Nö Wasserwirtschaftsfonds HYPO Bank/AT	Wasserversorgungsanlage BA06		1,000%	EUR	01.01.2003 - nieder verzin:31.12.2029
10014 2850007	850100	Nö Wasserwirtschaftsfonds HYPO Bank/AT	Wasserversorgungsanlage BA09		1,000%	EUR	01.01.2006 - nieder verzin:31.12.2038
10014 2850008	850100	Nö Wasserwirtschaftsfonds HYPO Bank/AT	Wasserversorgungsanlage BA10		1,000%	EUR	01.01.2008 - nieder verzin:31.12.2038
10014 2851005	851100	Nö Wasserwirtschaftsfonds HYPO Bank/AT	Abwasserbeseitigungsanlage BA11		1,000%	EUR	01.01.2002 - nieder verzin:31.12.2032
<b>1.1.3. ... von Gemeinden, Gemeindeverbänden, Gemeindefonds</b>							
<b>1.1.4. ... von Sozialversicherungsträgern</b>							
<b>1.1.5. ... von sonstigen Trägern des öffentlichen Rechts</b>							
<b>1.2. ... von Beteiligungen der Gebietskörperschaft (ohne Finanzunternehmungen)</b>							
<b>1.3. ... von Unternehmen (ohne Beteiligungen und ohne Finanzunternehmungen)</b>							
<b>1.4. ... von Finanzunternehmen</b>							
<b>1.4.1. ... von Finanzunternehmen im Inland</b>							
10002 1163001	163000	Raiba Ybbstal/AT 60-24.300.154	Ankauf Tanklöschfahrzeug TLFA 4000	13.12.2010	0,961%	EUR	01.01.2010 - 31.12.2026
10002 1264001	264000	Raiba Ybbstal/AT 69-24.300.154	Überdachung Asphaltstockbahnen	29.05.2017	0,961%	EUR	01.01.2017 - 31.12.2027
10002 1612026	612000	Raiba Ybbstal/AT 56-24.300.154	Gemeindestraßenbau	15.12.2008	0,961%	EUR	01.01.2008 - 31.12.2023
10002 1612031	612000	Raiba Ybbstal/AT 68-24.300.154	Gemeindestraßenbau	14.11.2016	0,961%	EUR	01.01.2016 - 31.12.2029
10002 1710001	710000	Raiba Ybbstal/AT 67-24.300.154	Güterwegerhaltung		0,411%	EUR	01.01.2015 - 31.12.2025
				Land-u.forstwirtschaft. Wegebau	euribor6m		

Kontonummer Darlehensnr.	Darlehenshöhe Gesamt	Buchwert 31.12.2021	Zugang	Tilgung	Zinsen	Summe Schuldendienst	Schuldendienst- ersätze	Buchwert 31.12.2022	Kursgewinn/ -verlust	Buchwert inkl. KG/KV	Netto Schuldendienst
10014 2850005	30.417,33	31.271,52						31.271,52		31.271,52	
10014 2850007	85.091,67	87.485,18						87.485,18		87.485,18	
10014 2850008	50.261,25	51.675,04						51.675,04		51.675,04	
10014 2851005	41.460,73	42.625,55						42.625,55		42.625,55	
10002 1163001	100.000,00	33.320,00		6.668,00	345,01	7.013,01	291,96	26.652,00		26.652,00	6.721,05
10002 1264001	40.000,00	22.000,00		4.000,00	178,50	4.178,50	178,50	18.000,00		18.000,00	4.000,00
10002 1612026	200.000,00	26.658,00		13.334,00	270,97	13.604,97		13.324,00		13.324,00	13.604,97
10002 1612031	120.200,00	96.160,00		12.020,00	849,97	12.869,97	446,40	84.140,00		84.140,00	12.423,57
10002 1710001	75.000,00	42.852,00		10.716,00	386,87	11.102,87	53,44	32.136,00		32.136,00	11.049,43

Kontonummer Darlehensnr.	Ansatz	Darlehensgeber/Staat Aktenzahl	Verwendungszweck Genehmigungsdatum/-vermerk	Beschluss- Datum	Zinssatz	Währung	Laufzeit	Zinsindikator
10002 1820006	820000	Raiba Ybbstal/AT 63-24.300.154	Traktorankauf	26.09.2011	0,961%	EUR	01.01.2011 -	
				Bauhof		euribor6m	31.12.2026	
10002 1831100	831000	Raiba Ybbstal/AT 904-04.300.154	Freibadbau, Fremdwährungskredit CHF	09.12.2002	-0,329%	CHF	01.01.2002 -	
				Freibäder		libor6m	31.12.2025	
10002 2850002	850000	Raiba Ybbstal/AT 38-24.300.154	Wasserversorgung BA 04	23.08.1999	0,961%	EUR	01.01.2000 -	
				Wasserversorgung		euribor6m	31.12.2025	
10002 2850009	850000	Raiba Ybbstal/AT 57-24.300.154	Wasserversorgung BA 10	15.12.2008	0,961%	EUR	01.01.2008 -	
				Wasserversorgung		euribor6m	31.12.2034	
10002 2850010	850000	Raiba Ybbstal/AT 66-24.300.154	Wasserversorgung BA 12, Energiegewinnung Aigner- Quellen	04.11.2013	0,961%	EUR	01.01.2013 -	
				Wasserversorgung		euribor6m	31.12.2039	
10002 2851003	851000	Raiba Ybbstal/AT 43-24.300.154	Kanalbau BA 05	22.02.2000	0,961%	EUR	01.01.2003 -	
				Abwasserbeseitigung		euribor6m	31.12.2027	
10002 2851004	851000	Raiba Ybbstal/AT 47-24.300.154	Kanalbau BA 11	04.03.2002	0,961%	EUR	01.01.2003 -	
				Abwasserbeseitigung		euribor6m	31.12.2027	
10002 2851005	851000	Raiba Ybbstal/AT 51-24.300.154	Kanalbau BA 09	30.09.2002	0,961%	EUR	01.01.2002 -	
				Abwasserbeseitigung		euribor6m	31.12.2029	
10002 2851007	851000	Raiba Ybbstal/AT 54-24.300.154	Abwasserbeseitigungsanlage	27.06.2005	0,961%	EUR	01.01.2005 -	
				Abwasserbeseitigung		euribor6m	31.12.2030	
10002 2851010	851000	Raiba Ybbstal/AT 58-24.300.154	Kanalbau BA 12	15.12.2008	0,961%	EUR	01.01.2008 -	
				Abwasserbeseitigung		euribor6m	01.12.2034	
10002 2851011	851000	Raiba Ybbstal/AT 57-24.300.154	Kanalbau BA 17	15.12.2008	-0,179%	EUR	01.01.2008 -	
				Abwasserbeseitigung		euribor6m	31.12.2034	
10002 2851012	851000	Raiba Ybbstal/AT 62-24.300.154	Kanalbau BA 17	11.07.2011	0,961%	EUR	01.01.2011 -	
				Abwasserbeseitigung		euribor6m	31.12.2037	
10002 2851014	851000	Raiba Ybbstal/AT 65-24.300.154	Kanalbau BA 17	04.11.2013	0,551%	EUR	01.01.2013 -	
				Abwasserbeseitigung		euribor6m	31.12.2039	
10002 2851020	851000	Raiba Ybbstal/AT	ABA BA02+03, CHF Umschuldung	14.11.2022	-0,039%	EUR	01.11.2022 -	
				ABA BA02+03		euribor6m	31.12.2037	
10002 2851100	851000	Raiba Ybbstal/AT 704-04.300.075	Kanalbau BA 02 u. 03, Fremdwährungskredit CHF	09.12.2002	-0,329%	CHF	01.01.2002 -	
				Abwasserbeseitigung		libor6m	10.12.2022	
10004 1639001	639000	Volksbank NÖ AG/AT 2400018-2014	Hochwasserschutz	16.07.2012	0,961%	EUR	01.01.2012 -	
				Hochwasserschutz		euribor6m	31.12.2027	
10004 2850001	850000	Volksbank NÖ AG/AT 24000182109	Wasserversorgung BA 05	23.08.1999	0,661%	EUR	01.01.2003 -	
				Wasserversorgung		euribor6m	31.12.2027	

Kontonummer Darlehensnr.	Darlehenshöhe Gesamt	Buchwert 31.12.2021	Zugang	Tilgung	Zinsen	Summe Schuldendienst	Schuldendienst- ersätze	Buchwert 31.12.2022	Kursgewinn/ -verlust	Buchwert inkl. KG/KV	Netto Schuldendienst
10002 1820006	20.800,00	6.920,00		1.388,00	71,64	1.459,64	71,80	5.532,00		5.532,00	1.387,84
10002 1831100	1.008.025,03	551.890,36		43.824,88	1.109,74	44.934,62		508.065,48	31.126,37	539.191,85	44.934,62
10002 2850002	534.872,06	74.882,14		21.394,88	874,63	22.269,51		53.487,26		53.487,26	22.269,51
10002 2850009	200.000,00	96.800,00		8.000,00	1.254,08	9.254,08		88.800,00		88.800,00	9.254,08
10002 2850010	67.000,00	48.240,00		2.680,00	586,01	3.266,01		45.560,00		45.560,00	3.266,01
10002 2851003	2.398.203,53	575.568,87		95.928,14	6.706,65	102.634,79		479.640,73		479.640,73	102.634,79
10002 2851004	268.284,00	64.388,16		10.731,36	750,26	11.481,62		53.656,80		53.656,80	11.481,62
10002 2851005	630.000,00	201.600,00		25.200,00	2.386,55	27.586,55		176.400,00		176.400,00	27.586,55
10002 2851007	300.000,00	108.000,00		12.000,00	1.285,20	13.285,20		96.000,00		96.000,00	13.285,20
10002 2851010	450.000,00	234.000,00		18.000,00	2.820,28	20.820,28		216.000,00		216.000,00	20.820,28
10002 2851011	90.000,00	54.000,00		3.600,00	563,43	4.163,43		50.400,00		50.400,00	4.163,43
10002 2851012	300.000,00	192.000,00		12.000,00	2.452,30	14.452,30		180.000,00		180.000,00	14.452,30
10002 2851014	155.000,00	111.600,00		6.200,00	1.355,70	7.555,70		105.400,00		105.400,00	7.555,70
10002 2851020	2.200.000,00		2.200.000,00					2.200.000,00		2.200.000,00	
10002 2851100	3.568.200,27	2.286.675,31		2.422.493,94	1.648,56	2.424.142,50		-135.818,63	135.818,63		2.424.142,50
10004 1639001	100.000,00	39.999,88		6.666,68	246,66	6.913,34		33.333,20		33.333,20	6.913,34
10004 2850001	505.076,20	65.114,91		9.302,12	294,65	9.596,77		55.812,79		55.812,79	9.596,77

Kontonummer Darlehensnr.	Ansatz	Darlehensgeber/Staat Aktenzahl	Verwendungszweck Genehmigungsdatum/-vermerk	Beschluss- Datum	Zinssatz Zinsindikator	Währung	Laufzeit
10004 2851013	851000	Volksbank NÖ AG/AT 24000182006	Abwasserbeseitigung BA 18 Photovoltaikanlage	16.07.2012 Abwasserbeseitigung	0,961% euribor6m	EUR	01.01.2012 - 31.12.2037
10005 1262003	262000	HYPO NOE AG/AT AT26 5300 0004 6644 2305	Sporthausbau Fußballplatz	26.09.2022 Sporthausbau Fußballplatz	0,000% FIX verzinst	EUR	01.10.2022 - 31.12.2047
10005 1612030	612000	HYPO NOE AG/AT 466184802	Gemeindestraßenbau	16.07.2012 Gemeindestraßen	0,961% euribor6m	EUR	01.01.2012 - 31.12.2022
10005 1612032	612000	HYPO NOE AG/AT 466413208, F1-APM-1492	Gemeindestr.bau - Parkplatz Fußball, Brücken	20.07.2021 Gemeindestr.bau - Parkplatz Fußball, Brücken	-0,229% euribor6m	EUR	01.06.2021 - 31.12.2042
10005 1846001	846000	HYPO NOE AG/AT 466252301	Ankauf Hafnerhaus	21.03.2016 Wohn- und Geschäftsgebäude	0,961% euribor6m	EUR	01.01.2016 - 31.12.2036
10005 1870001	870000	HYPO NOE AG/AT 466-345202	Kleinwasserkraftwerk	15.12.2020 Kleinwasserkraftwerk	-0,539% euribor6m	EUR	16.02.2021 - 31.12.2046
10005 2850011	850000	HYPO NOE AG/AT 466-279404	Wasserversorgung BA 13	10.07.2017 Wasserversorgung	0,461% euribor6m	EUR	01.01.2017 - 30.06.2022
10005 2850017	850000	HYPO NOE AG/AT 466418218	WVA Sanierung Hochbeh. Prochenberg 2021	15.11.2021 WVA Sanierung Hochbehälter Prochenberg 2021	-0,189% euribor6m	EUR	01.12.2021 - 31.12.2047
10005 2851016	851000	HYPO NOE AG/AT 466-273708	Abwasserbeseitigungsanlage BA 19	10.07.2017 Abwasserbeseitigung	0,151% euribor6m	EUR	01.01.2017 - 30.06.2022
10005 2851018	851000	HYPO NOE AG/AT 466418307	ABA Leitungskataster 2021		-0,189% euribor6m	EUR	01.12.2021 - 31.12.2047
10006 2851006	851000	BAWAG P.S.K./AT 00001-169-329	Kanalbau BA 06 u. BA 10	09.12.2003 Abwasserbeseitigung	-0,089% euribor6m	EUR	01.01.2005 - 31.12.2029
10008 1262002	262000	Sparkasse der Stadt Amstetten/AT 07-622632 F1-APM-1333	Sporthausbau Fußballplatz	10.03.2020 Sporthausbau Fußballplatz	0,360% normal verzinst	EUR	01.01.2020 - 30.09.2023
10015 2850018	850000	Raiffeisenlandesbank NÖ-Wien/AT AT88 3200 0423 0051 9173	WVA BA13	26.09.2022 WVA BA13	3,340% FIX verzinst	EUR	12.10.2022 - 31.12.2047
10015 2850019	850000	Raiffeisenlandesbank NÖ-Wien/AT AT35 3200 0424 0051 9173	Wassergen. Arzberg-Schwarzenberg	26.09.2022 Wassergen. Arzberg- Schwarzenberg	3,340% FIX verzinst	EUR	12.10.2022 - 31.12.2047
10015 2851008	851000	Raiffeisenlandesbank NÖ-Wien/AT AT453200041100519173	Abwasserbeseitigungsanlage	27.06.2005 Abwasserbeseitigung	-0,189% euribor6m	EUR	01.01.2005 - 31.12.2030
10015 2851019	851000	Raiffeisenlandesbank NÖ-Wien/AT AT79 3200 0425 0051 9173	ABA BA19	26.09.2022 ABA BA19	3,340% FIX verzinst	EUR	26.09.2022 - 31.12.2047



Kontonummer Darlehensnr.	Darlehenshöhe Gesamt	Buchwert 31.12.2021	Zugang	Tilgung	Zinsen	Summe Schuldendienst	Schuldendienst- ersätze	Buchwert 31.12.2022	Kursgewinn/ -verlust	Buchwert inkl. KG/KV	Netto Schuldendienst
10004 2851013	500.000,00	320.000,00		320.000,00	2.001,10	322.001,10					322.001,10
10005 1262003	420.000,00		420.000,00		1.132,83	1.132,83	494,53	420.000,00		420.000,00	638,30
10005 1612030	100.000,00	10.000,00		10.000,00	90,00	10.090,00					10.090,00
10005 1612032	250.000,00	250.000,00		12.500,00	775,92	13.275,92	768,54	237.500,00		237.500,00	12.507,38
10005 1846001	80.000,00	58.000,00		4.000,00	687,68	4.687,68	678,30	54.000,00		54.000,00	4.009,38
10005 1870001	250.000,00	240.000,00		10.000,00	1.890,22	11.890,22		230.000,00		230.000,00	11.890,22
10005 2850011	160.000,00	160.000,00		160.000,00	555,07	160.555,07					160.555,07
10005 2850017	90.000,00	90.000,00		3.600,00	315,30	3.915,30		86.400,00		86.400,00	3.915,30
10005 2851016	270.000,00	270.000,00		270.000,00	936,68	270.936,68					270.936,68
10005 2851018	200.000,00	200.000,00			688,33	688,33		200.000,00		200.000,00	688,33
10006 2851006	1.200.000,00	434.012,69		53.303,36	2.081,36	55.384,72		380.709,33		380.709,33	55.384,72
10008 1262002	700.000,00	700.000,00		700.000,00	2.849,00	702.849,00	2.520,00				700.329,00
10015 2850018	50.000,00		50.000,00		199,47	199,47		50.000,00		50.000,00	199,47
10015 2850019	200.000,00		200.000,00		797,89	797,89		200.000,00		200.000,00	797,89
10015 2851008	300.000,00	108.000,00		12.000,00	390,54	12.390,54		96.000,00		96.000,00	12.390,54
10015 2851019	210.000,00		210.000,00		837,78	837,78		210.000,00		210.000,00	837,78

Kontonummer Darlehensnr.	Ansatz	Darlehensgeber/Staat Aktenzahl	Verwendungszweck Genehmigungsdatum/-vermerk	Beschluss- Datum	Zinssatz Zinsindikator	Währung	Laufzeit
10016 2811002	851000	Kommunalkredit Austria AG/AT 108613 u. 108614	Kanalbau BA 01		2,000%	EUR	01.01.1997 - 31.12.2036
10016 2850006	850000	Kommunalkredit Austria AG/AT 112865	Wasserversorgung BA 09	26.09.2006	0,350%	EUR	01.01.2006 - 30.06.2034
10016 2851009	851000	Kommunalkredit Austria AG/AT 112866	Kanalbau BA 08	26.09.2006	0,350%	EUR	01.01.2006 - 30.06.2034
10018 1612037	612000	Austrian Anadi Bank AG/AT AT535200000797579017	Gemeindestraßenbau Ederlehen, Steinmühl Bj 2022	14.11.2022	-0,139%	EUR	01.11.2022 - 31.12.2042
10018 2851013	851000	Austrian Anadi Bank AG/AT AT36 5200 0007 9755 7013	Abwasserbeseitigung BA 18 Photovoltaikanlage	14.11.2022	0,260%	EUR	30.12.2022 - 31.12.2037

**1.4.2. ... von Finanzunternehmen im Ausland****1.5. ... von Sonstigen****Zwischensumme****2. Finanzschulden für den laufenden Aufwand****2.1. ... von Trägern des öffentlichen Rechts****2.1.1. ... von Bund, Bundesfonds, Bundeskammern****2.1.2. ... von Ländern, Landesfonds, Landeskammern****2.1.3. ... von Gemeinden, Gemeindeverbänden, Gemeindefonds****2.1.4. ... von Sozialversicherungsträgern****2.1.5. ... von sonstigen Trägern des öffentlichen Rechts****2.2. ... von Beteiligungen der Gebietskörperschaft (ohne Finanzunternehmungen)****2.3. ... von Unternehmen (ohne Beteiligungen und ohne Finanzunternehmungen)****2.4. ... von Finanzunternehmen****2.4.1. ... von Finanzunternehmen im Inland****2.4.2. ... von Finanzunternehmen im Ausland**

Kontonummer Darlehensnr.	Darlehenshöhe Gesamt	Buchwert 31.12.2021	Zugang	Tilgung	Zinsen	Summe Schuldendienst	Schuldendienst- ersätze	Buchwert 31.12.2022	Kursgewinn/ -verlust	Buchwert inkl. KG/KV	Netto Schuldendienst
10016 2811002	5.325.247,27	1.847.746,60		174.287,84	38.443,62	212.731,46		1.673.458,76		1.673.458,76	212.731,46
10016 2850006	450.000,00	225.000,00		18.000,00	782,34	18.782,34		207.000,00		207.000,00	18.782,34
10016 2851009	1.200.000,00	600.000,00		48.000,00	2.086,23	50.086,23		552.000,00		552.000,00	50.086,23
10018 1612037	200.000,00		200.000,00		394,86	394,86		200.000,00		200.000,00	394,86
10018 2851013	300.000,00		300.000,00					300.000,00		300.000,00	
		<b>10.658.486,21</b>	<b>3.580.000,00</b>	<b>4.541.839,20</b>	<b>84.373,88</b>	<b>4.626.213,08</b>	<b>5.503,47</b>	<b>9.696.647,01</b>	<b>166.945,00</b>	<b>9.863.592,01</b>	<b>4.620.709,61</b>

---

Kontonummer Darlehensnr.	Ansatz	Darlehensgeber/Staat Aktenzahl	Verwendungszweck Genehmigungsdatum/-vermerk	Beschluss- Datum	Zinssatz Zinsindikator	Währung	Laufzeit
-----------------------------	--------	-----------------------------------	--	---------------------	---------------------------	---------	----------

---

2.5. ... von Sonstigen

**Zwischensumme**

**SUMME (1 und 2)**

Davon ohne A85-89

Davon A85-89

Kontonummer Darlehensnr.	Darlehenshöhe Gesamt	Buchwert 31.12.2021	Zugang	Tilgung	Zinsen	Summe Schuldendienst	Schuldendienst- ersätze	Buchwert 31.12.2022	Kursgewinn/ -verlust	Buchwert inkl. KG/KV	Netto Schuldendienst
		0,00	0,00	0,00	0,00	0,00	0,00	0,00	0,00	0,00	0,00
		<b>10.658.486,21</b>	<b>3.580.000,00</b>	<b>4.541.839,20</b>	<b>84.373,88</b>	<b>4.626.213,08</b>	<b>5.503,47</b>	<b>9.696.647,01</b>	<b>166.945,00</b>	<b>9.863.592,01</b>	<b>4.620.709,61</b>
		1.837.800,24	620.000,00	825.117,56	9.389,65	834.507,21	5.503,47	1.632.682,68	31.126,37	1.663.809,05	829.003,74
		<b>8.820.685,97</b>	<b>2.960.000,00</b>	<b>3.716.721,64</b>	<b>74.984,23</b>	<b>3.791.705,87</b>	<b>0,00</b>	<b>8.063.964,33</b>	<b>135.818,63</b>	<b>8.199.782,96</b>	<b>3.791.705,87</b>



Nachweis über hausinterne Vergütungen (Anlage 6f)





<b>Gruppenebene</b>		<b>Erträge</b>	<b>Aufwendungen</b>
0	Vertretungskörper und allgemeine Verwaltung	7.929,25	5.036,15
1	Öffentliche Ordnung und Sicherheit	0,00	1.103,96
2	Unterricht, Erziehung, Sport und Wissenschaft	2.339,39	22.571,83
3	Kunst, Kultur und Kultus	0,00	82.712,99
4	Soziale Wohlfahrt und Wohnbauförderung	0,00	1.464,91
5	Gesundheit	0,00	0,00
6	Straßen- und Wasserbau, Verkehr	0,00	44.209,88
7	Wirtschaftsförderung	0,00	1.752,67
8	Dienstleistungen	183.355,21	34.771,46
9	Finanzwirtschaft	0,00	0,00
<b>Summe</b>		<b>193.623,85</b>	<b>193.623,85</b>
<b>Nicht voranschlagswirksame Gebarung</b>		<b>Mittelaufbringung</b>	<b>Mittelverwendung</b>
270	Finanzamt Vorsteuerbeträge (nicht voranschlagswirksame Gebarung)	0,00	0,00
360	Umsatzsteuer (nicht voranschlagswirksame Gebarung)	0,00	0,00
<b>Summe</b>		<b>0,00</b>	<b>0,00</b>



Anlagenspiegel Einzelkonten (Anlage 6g)



Ansatz MVAG Konto	Bezeichnung	Inbetrieb- nahme	RND	ND	Buchwert 31.12.2021	Zugänge/ + Umbuchungen -	Abgänge/	Wertaufholung+/ Wertminderung-	Abschreibung	Buchwert 31.12.2022
<b>000000 Gewählte Gemeindeorgane</b>					<b>2.386,19</b>	<b>0,00</b>	<b>0,00</b>	<b>0,00</b>	<b>455,95</b>	<b>1.930,24</b>
<b>1026</b>	<b>Amts-, Betriebs- und Geschäftsausstattung</b>				<b>2.980,19</b>	<b>0,00</b>	<b>0,00</b>	<b>0,00</b>	<b>587,95</b>	<b>2.392,24</b>
4/0110002/00516	Schiebetürschrank	24.10.2018	5,5	10,0	1.735,19	0,00	0,00	0,00	266,95	1.468,24
4/0180003/00515	Drucker	28.11.2018	0,0	4,0	57,00	0,00	0,00	0,00	57,00	0,00
4/0330001/00002	Apple iPhone 13 Pro 128 GB	07.12.2021	3,5	5,0	1.188,00	0,00	0,00	0,00	264,00	924,00
<b>1313</b>	<b>Investitionszuschüsse von übrigen</b>				<b>-594,00</b>	<b>0,00</b>	<b>0,00</b>	<b>0,00</b>	<b>-132,00</b>	<b>-462,00</b>
4/0330001/00003	KT Privat Apple iPhone 13 Pro 128 GB	21.12.2021	3,5	5,0	-594,00	0,00	0,00	0,00	-132,00	-462,00
<b>010000 Gemeindeamt</b>					<b>9.262,73</b>	<b>18.106,80</b>	<b>0,00</b>	<b>0,00</b>	<b>7.923,49</b>	<b>19.446,04</b>
<b>1010</b>	<b>Immaterielle Vermögenswerte</b>				<b>0,00</b>	<b>7.320,00</b>	<b>0,00</b>	<b>0,00</b>	<b>0,00</b>	<b>7.320,00</b>
4/0430001/00001	Gemeinde App "Marktgemeinde Ybbsitz"	10.10.2022	5,0	5,0	0,00	7.320,00	0,00	0,00	0,00	7.320,00
<b>1026</b>	<b>Amts-, Betriebs- und Geschäftsausstattung</b>				<b>9.262,73</b>	<b>10.786,80</b>	<b>0,00</b>	<b>0,00</b>	<b>7.923,49</b>	<b>12.126,04</b>
4/0100005/00521	Drehstühle	31.07.2014	1,5	10,0	644,49	0,00	0,00	0,00	257,80	386,69
4/0110002/00525	Schrank Archiv	22.12.2008	0,0	10,0	0,00	0,00	0,00	0,00	0,00	0,00
4/0180001/00519	Server	30.11.2016	0,5	7,0	3.571,57	0,00	0,00	0,00	2.381,05	1.190,52
4/0180001/00549	SQL Server 2019, Open GOV	14.03.2022	6,0	7,0	0,00	3.438,00	0,00	0,00	491,14	2.946,86
4/0180003/02925	Fujitsu ESPRIMO P558, Reingruber	12.11.2019	0,5	4,0	297,00	0,00	0,00	0,00	198,00	99,00
4/0180003/02926	Fujitsu LifeBook AH3510	09.03.2021	2,0	4,0	913,50	0,00	0,00	0,00	304,50	609,00
4/0180003/02939	HP Pro SSF 400, Minidesktop, Intel i5-12400, 8 GB RAM, 2	12.10.2022	3,5	4,0	0,00	2.010,00	0,00	0,00	251,25	1.758,75
4/0180003/02940	PC Terra Business 5000, Intel i5-10400, 8 GB RAM, 265 G	31.12.2022	4,0	4,0	0,00	960,00	0,00	0,00	960,00	0,00
4/0180003/00520	Laptop LENOVO E50-80	15.04.2016	0,0	4,0	0,00	0,00	0,00	0,00	0,00	0,00
4/0180003/00523	Laptop Fujitsu LifeBook A544	31.01.2014	0,0	4,0	0,00	0,00	0,00	0,00	0,00	0,00
4/0320001/02865	Nikon Z50 Body VOA050AE Nikon Z DX JMA706DA	06.05.2021	4,0	6,0	749,17	0,00	0,00	0,00	149,83	599,34
4/0320001/02866	Projektor Optoma EH400 FullHD 4000 ANSI Lumen 16:9	24.05.2022	6,0	6,0	0,00	799,20	0,00	0,00	799,20	0,00
4/0320001/00524	Kamera Nikon AF-S DX18	01.07.2013	0,0	6,0	0,00	0,00	0,00	0,00	0,00	0,00
4/0330001/00001	AGFEO ES-548 VolP Telefonanlage	22.12.2020	2,5	5,0	3.087,00	0,00	0,00	0,00	882,00	2.205,00
4/0440001/02926	Session Digitales Sitzungsmanagement	01.04.2022	4,0	5,0	0,00	2.913,60	0,00	0,00	582,72	2.330,88
4/0440001/02927	gts - Managed Endpoint Security, 5 Lizenzen	18.05.2022	5,0	5,0	0,00	666,00	0,00	0,00	666,00	0,00
<b>016000 Elektronische Datenverarbeitung</b>					<b>0,00</b>	<b>0,00</b>	<b>0,00</b>	<b>0,00</b>	<b>0,00</b>	<b>0,00</b>
<b>1010</b>	<b>Immaterielle Vermögenswerte</b>				<b>0,00</b>	<b>0,00</b>	<b>0,00</b>	<b>0,00</b>	<b>0,00</b>	<b>0,00</b>
4/0440001/02925	K5 Finanzsoftware	31.10.2018	0,0	3,0	0,00	0,00	0,00	0,00	0,00	0,00
<b>029000 Amtsgebäude</b>					<b>3.464,40</b>	<b>0,00</b>	<b>0,00</b>	<b>0,00</b>	<b>757,34</b>	<b>2.707,06</b>
<b>1010</b>	<b>Immaterielle Vermögenswerte</b>				<b>0,00</b>	<b>0,00</b>	<b>0,00</b>	<b>0,00</b>	<b>0,00</b>	<b>0,00</b>
4/0440001/00517	K5Verfahren	06.05.2019	0,0	3,0	0,00	0,00	0,00	0,00	0,00	0,00

Ansatz MVAG Konto	Bezeichnung	Inbetrieb- nahme	RND	ND	Buchwert 31.12.2021	Zugänge/ + Umbuchungen -	Abgänge/	Wertaufholung+/ Wertminderung-	Abschreibung	Buchwert 31.12.2022
<b>1026</b>	<b>Amts-, Betriebs- und Geschäftsausstattung</b>				<b>3.464,40</b>	<b>0,00</b>	<b>0,00</b>	<b>0,00</b>	<b>757,34</b>	<b>2.707,06</b>
4/0110002/02904	Handläufe, geschmiedet	19.08.2020	7,5	10,0	816,00	0,00	0,00	0,00	96,00	720,00
4/0110002/00528	Beleuchtungskörper Vadovic	02.07.2015	2,5	10,0	170,10	0,00	0,00	0,00	48,60	121,50
4/0110002/00529	Sitzungssaal Beleuchtung	31.08.2015	2,5	10,0	730,47	0,00	0,00	0,00	208,71	521,76
4/0110002/00530	Sitzungssaal Vorhänge	21.05.2015	2,0	10,0	772,99	0,00	0,00	0,00	257,66	515,33
4/0180003/00518	Drucker	28.04.2017	0,0	4,0	0,00	0,00	0,00	0,00	0,00	0,00
4/0340001/00527	Jura Impressa C60	27.05.2016	0,0	5,0	0,00	0,00	0,00	0,00	0,00	0,00
4/0340002/00514	Waschmaschine	05.09.2019	6,5	10,0	636,75	0,00	0,00	0,00	84,90	551,85
4/0340002/00526	Kühlschrank Liebherr UK1720-23	28.12.2017	4,5	10,0	338,09	0,00	0,00	0,00	61,47	276,62
4/0340002/00532	Geschirrspüler Siemens SR28M250DE	15.06.2012	0,0	10,0	0,00	0,00	0,00	0,00	0,00	0,00
4/0400003/00531	Bilder	01.01.1900			0,00	0,00	0,00	0,00	0,00	0,00
<b>031000</b>	<b>Raumordnung und Raumplanung</b>				<b>18.944,63</b>	<b>20.162,76</b>	<b>0,00</b>	<b>0,00</b>	<b>5.552,38</b>	<b>33.555,01</b>
<b>1010</b>	<b>Immaterielle Vermögenswerte</b>				<b>18.944,63</b>	<b>20.162,76</b>	<b>0,00</b>	<b>0,00</b>	<b>5.552,38</b>	<b>33.555,01</b>
2/0430001/00001	Flächenwidmungsplan 2020	31.12.2021	3,5	5,0	18.944,63	6.041,10	0,00	0,00	5.552,38	19.433,35
2/0430001/00002	Flächenwidmungsplan 2022/2023	31.12.9999	5,0	5,0	0,00	14.121,66	0,00	0,00	0,00	14.121,66
<b>032000</b>	<b>Vermessungen im Gemeindegebiet</b>				<b>0,00</b>	<b>0,00</b>	<b>0,00</b>	<b>0,00</b>	<b>0,00</b>	<b>0,00</b>
<b>1021</b>	<b>Grundstücke, Grundstückseinrichtungen und Infrastruktur</b>				<b>0,00</b>	<b>0,00</b>	<b>0,00</b>	<b>0,00</b>	<b>0,00</b>	<b>0,00</b>
1/0020004/00513	Parzellierung Pechhacker, KG Maisberg				0,00	0,00	0,00	0,00	0,00	0,00
1/0020004/00514	Parzellierung Wurm Gst. 47/18 KG Schwarzenberg				0,00	0,00	0,00	0,00	0,00	0,00
<b>163000</b>	<b>Feuerwehren und Katastrophenhilfe</b>				<b>5.611,87</b>	<b>153.267,00</b>	<b>0,00</b>	<b>0,00</b>	<b>8.286,89</b>	<b>150.591,98</b>
<b>1025</b>	<b>Technische Anlagen, Fahrzeuge und Maschinen</b>				<b>5.611,87</b>	<b>153.267,00</b>	<b>0,00</b>	<b>0,00</b>	<b>8.286,89</b>	<b>150.591,98</b>
4/0150002/02920	Tanklöschfahrzeug TLFA 4000 AT, MAN 18.340 TGM, 390l	29.06.2011	0,0	10,0	0,00	0,00	0,00	0,00	0,00	0,00
4/0150002/02922	Feuerwehrauto	31.01.2023	10,0	10,0	0,00	0,00	0,00	0,00	0,00	0,00
4/0150002/02923	HLF2 AT, MAN TGM 16.290, 4250, 4x4, Fahrgestellnr. WM 27.12.2022	27.12.2022	9,5	10,0	0,00	153.267,00	0,00	0,00	7.663,35	145.603,65
4/0350004/00002	Sirene, elektronisch compact, Hörmann Schalldruckpegel 1	17.03.2021	8,0	10,0	5.611,87	0,00	0,00	0,00	623,54	4.988,33
<b>211000</b>	<b>Volksschulen</b>				<b>2.272,99</b>	<b>35.914,64</b>	<b>800,00</b>	<b>0,00</b>	<b>2.246,28</b>	<b>35.141,35</b>
<b>1021</b>	<b>Grundstücke, Grundstückseinrichtungen und Infrastruktur</b>				<b>0,00</b>	<b>34.738,64</b>	<b>0,00</b>	<b>0,00</b>	<b>712,43</b>	<b>34.026,21</b>
2/0040013/00004	Garten- und Spielanlage VS	31.12.2022	32,5	33,0	0,00	5.688,93	0,00	0,00	86,20	5.602,73
2/0070002/00001	Holzlaube Freiraumklasse	12.10.2022	19,5	20,0	0,00	18.894,97	0,00	0,00	472,37	18.422,60
4/0040013/00001	Kletterkombination (Klettersechseck m. Spinnennetz, Reck,	12.10.2022	32,5	33,0	0,00	10.154,74	0,00	0,00	153,86	10.000,88
<b>1026</b>	<b>Amts-, Betriebs- und Geschäftsausstattung</b>				<b>2.272,99</b>	<b>1.176,00</b>	<b>0,00</b>	<b>0,00</b>	<b>1.554,36</b>	<b>1.894,63</b>
4/0110002/00540	Hochbeete	22.04.2015	2,0	10,0	287,28	0,00	0,00	0,00	95,76	191,52
4/0180001/00539	Server HP Pro Liant	31.03.2015	0,0	7,0	0,00	0,00	0,00	0,00	0,00	0,00
4/0180001/00548	Fujitsu Server gebraucht	22.09.2021	5,5	7,0	1.339,93	0,00	0,00	0,00	206,14	1.133,79

Ansatz MVAG Konto	Bezeichnung	Inbetrieb- nahme	RND	ND	Buchwert 31.12.2021	Zugänge/ + Umbuchungen -	Abgänge/ -	Wertaufholung+/ Wertminderung-	Abschreibung	Buchwert 31.12.2022
4/0180003/02932	HP DeksPRO 400 G6 SFF, Intel i5-10500T, 8 GB RAM	28.02.2022	4,0	4,0	0,00	660,00	0,00	0,00	660,00	0,00
4/0180003/02933	Monitor iliyama 24" TFT FHD	28.02.2022	4,0	4,0	0,00	198,00	0,00	0,00	198,00	0,00
4/0180003/02938	Fujitsu LifeBook E556 refurbished, 15,6" FHD, Intel i5-6300U,	05.10.2022	4,0	4,0	0,00	318,00	0,00	0,00	318,00	0,00
4/0180003/00534	Laptop HP ProBook 450 G3	20.05.2016	0,0	4,0	0,00	0,00	0,00	0,00	0,00	0,00
4/0180003/00538	PC Fujitsu Esprimo P420	28.02.2014	0,0	4,0	0,00	0,00	0,00	0,00	0,00	0,00
4/0290007/00535	Sonor Xylophon TAKX100	07.04.2016	13,0	20,0	371,00	0,00	0,00	0,00	26,50	344,50
4/0340001/00536	Dampfprofi	15.01.2014	0,0	5,0	0,00	0,00	0,00	0,00	0,00	0,00
4/0340002/00533	Set Safety Trolley Basic	13.10.2017	4,5	10,0	274,78	0,00	0,00	0,00	49,96	224,82
<b>1311</b>	<b>Investitionszuschüsse von Trägern öffentlichen Rechts</b>				<b>0,00</b>	<b>0,00</b>	<b>800,00</b>	<b>0,00</b>	<b>-20,51</b>	<b>-779,49</b>
2/0070002/00002	KT ÖGK Holzlaube Freiraumklasse	31.12.2022	19,0	19,5	0,00	0,00	800,00	0,00	-20,51	-779,49
<b>212000 Hauptschulen</b>					<b>20.845,46</b>	<b>32.246,56</b>	<b>0,00</b>	<b>0,00</b>	<b>17.734,63</b>	<b>35.357,39</b>
<b>1026</b>	<b>Amts-, Betriebs- und Geschäftsausstattung</b>				<b>20.845,46</b>	<b>32.246,56</b>	<b>0,00</b>	<b>0,00</b>	<b>17.734,63</b>	<b>35.357,39</b>
4/0110001/00541	Nadelfilzfliesen	15.07.2019	1,5	5,0	2.700,00	0,00	0,00	0,00	1.080,00	1.620,00
4/0110002/02905	Tafel Präsentationssystem 86" View Sonic Multitouch 4k-Bi	23.09.2022	9,5	10,0	0,00	11.760,00	0,00	0,00	588,00	11.172,00
4/0110002/00546	Garderobe	14.06.2017	4,0	10,0	336,53	0,00	0,00	0,00	67,31	269,22
4/0110002/00550	Garderobe Turnsaal	31.10.2014	1,5	10,0	450,26	0,00	0,00	0,00	180,10	270,16
4/0180001/00545	Server	31.08.2017	1,5	7,0	510,00	0,00	0,00	0,00	204,00	306,00
4/0180001/00547	Netgear ProSafe GS752TSB	24.11.2016	0,5	7,0	244,28	0,00	0,00	0,00	162,85	81,43
4/0180003/02927	OPTOMA 3751RK interaktiver 4K MultiTouchScreen inkl. V	30.04.2021	2,0	4,0	6.642,00	0,00	0,00	0,00	2.214,00	4.428,00
4/0180003/02928	SSD 240 GB SATA	23.11.2021	4,0	4,0	0,00	0,00	0,00	0,00	0,00	0,00
4/0180003/02929	Fujitsu Esprimo P5010 Green-PC	14.12.2021	2,5	4,0	1.036,87	0,00	0,00	0,00	296,25	740,62
4/0180003/02930	Zyxel ATP 500 Gold Firmwall	14.12.2021	2,5	4,0	1.593,37	0,00	0,00	0,00	455,25	1.138,12
4/0180003/02931	HP Deks PRO 400 G6 SFF, Intel i5-10500T, 8 GB RAM	16.03.2022	4,0	4,0	0,00	660,00	0,00	0,00	660,00	0,00
4/0180003/02936	Drucker Bizhub C250i, Serialnr. AA2M021105501 inkl. Doc	18.08.2022	3,5	4,0	0,00	2.792,28	0,00	0,00	713,28	2.079,00
4/0180003/02937	Drucker EDV Raum Bizhub C250i, Serialnr. AA2M0211057	18.08.2022	3,5	4,0	0,00	2.792,28	0,00	0,00	713,28	2.079,00
4/0180003/02943	Notebook Ladewagen DN-4500 für 30 Geräte, USB, 3 Netz	31.12.2022	3,5	4,0	0,00	1.867,50	0,00	0,00	233,44	1.634,06
4/0180003/02944	Surface Dockingstation (USB-C, HDMI, NIC, Audio)	31.12.2022	4,0	4,0	0,00	955,50	0,00	0,00	955,50	0,00
4/0180003/00542	PC Fujitsu ESPRIMO P558	16.01.2019	0,0	4,0	4.200,00	0,00	0,00	0,00	4.200,00	0,00
4/0180003/00543	PC Fujitsu ESPRIMO P558	27.09.2018	0,0	4,0	2.715,00	0,00	0,00	0,00	2.715,00	0,00
4/0180003/00548	PC Fujitsu ESPRIMO P420	15.09.2015	0,0	4,0	0,00	0,00	0,00	0,00	0,00	0,00
4/0180004/00001	Tafel Präsentationssystem 86" Optoma Multitouch 4k-Bilds	21.01.2022	7,0	8,0	0,00	10.800,00	0,00	0,00	1.350,00	9.450,00
4/0290003/00549	Tischtennistisch	12.11.2014	1,5	10,0	149,63	0,00	0,00	0,00	59,85	89,78
4/0340001/00537	Dampfprofi 1/2	15.01.2014	0,0	5,0	0,00	0,00	0,00	0,00	0,00	0,00
4/0340001/00538	Kochfeld Bosch PKN675DP1D	13.01.2023	5,0	5,0	0,00	619,00	0,00	0,00	619,00	0,00
4/0340002/02849	Nähmaschine Husquarne Viking Emerdd 116 inkl Bedinung	12.10.2021	10,0	10,0	0,00	0,00	0,00	0,00	0,00	0,00
4/0340002/00551	Waschmaschine	08.05.2013	0,0	10,0	46,94	0,00	0,00	0,00	46,94	0,00

Ansatz MVAG Konto	Bezeichnung	Inbetrieb- nahme	RND	ND	Buchwert 31.12.2021	Zugänge/ + Umbuchungen -	Abgänge/ -	Wertaufholung+/ Wertminderung-	Abschreibung	Buchwert 31.12.2022
4/0340002/00552	Reinigungsmaschine	28.09.2012	0,0	10,0	220,58	0,00	0,00	0,00	220,58	0,00
<b>240000 Kindergarten I</b>					<b>18.763,33</b>	<b>2.121,26</b>	<b>28,03</b>	<b>0,00</b>	<b>16.407,53</b>	<b>4.449,03</b>
<b>1026</b>	<b>Amts-, Betriebs- und Geschäftsausstattung</b>				<b>18.763,33</b>	<b>2.121,26</b>	<b>28,03</b>	<b>0,00</b>	<b>16.407,53</b>	<b>4.449,03</b>
3/0340002/00001	Einbaugeschirrspüler Constructa CG5A51J5, Seriennr.: 01	14.07.2022	10,0	10,0	0,00	560,67	28,03	0,00	532,64	0,00
5/0100005/00001	Drehstühle	04.09.2012	0,0	10,0	85,75	0,00	0,00	0,00	85,75	0,00
5/0100005/00002	Euro-Stuhl, Sitzhöhe 26 cm, Buche Natur	23.12.2021	10,0	10,0	0,00	0,00	0,00	0,00	0,00	0,00
5/0110002/02828	Bücherschrank	01.09.2015	2,5	10,0	294,00	0,00	0,00	0,00	84,00	210,00
5/0110002/02829	Laptop Fujitsu LifeBook A544	31.07.2014	1,5	10,0	232,50	0,00	0,00	0,00	93,00	139,50
5/0110002/02914	Ausstattung für Kiga-Gruppen	30.01.2013	0,0	10,0	497,46	0,00	0,00	0,00	497,46	0,00
5/0110002/02915	WC-Trennwände	28.02.2013	0,0	10,0	577,08	0,00	0,00	0,00	577,08	0,00
5/0110002/02916	Schaukasten silber	20.09.2012	0,0	10,0	20,20	0,00	0,00	0,00	20,20	0,00
5/0110002/02917	Teppich Toucan-T Swirl 7554 für Bauecken	31.10.2012	0,0	10,0	169,05	0,00	0,00	0,00	169,05	0,00
5/0110002/02918	Vorhang Dekor Eclipse Blackout V3020/06 f. MULTIRAUM	31.10.2012	0,0	10,0	87,01	0,00	0,00	0,00	87,01	0,00
5/0110002/02919	Vorhang Dekor Kinna sand Uno 6500 f. Bewegungsraum, B	31.10.2012	0,0	10,0	96,49	0,00	0,00	0,00	96,49	0,00
5/0110002/02920	Stiefelständer rechteckig	12.12.2012	0,0	10,0	49,61	0,00	0,00	0,00	49,61	0,00
5/0110002/02921	Wickelkommode inkl. Auflage	19.12.2012	0,0	10,0	127,46	0,00	0,00	0,00	127,46	0,00
5/0110002/02922	Wandschrank WC EG	19.12.2012	0,0	10,0	39,87	0,00	0,00	0,00	39,87	0,00
5/0110002/02923	Abstellräume Verbau mit Fächer	19.12.2012	0,0	10,0	461,15	0,00	0,00	0,00	461,15	0,00
5/0110002/02924	AR Küche Arbeitsplatte, Fächer, Wandschiene, Wischleiste	19.12.2012	0,0	10,0	82,28	0,00	0,00	0,00	82,28	0,00
5/0110002/02925	Arbeitsplatz Leiterin	19.12.2012	0,0	10,0	77,11	0,00	0,00	0,00	77,11	0,00
5/0110002/02926	Archiv Wandverbau, Oberschrank, Wandverkl., Spiegel	19.12.2012	0,0	10,0	204,71	0,00	0,00	0,00	204,71	0,00
5/0110002/02927	Wandverbau Schneidemaschine	19.12.2012	0,0	10,0	77,11	0,00	0,00	0,00	77,11	0,00
5/0110002/02928	Wandverbau Spinde	19.12.2012	0,0	10,0	44,23	0,00	0,00	0,00	44,23	0,00
5/0110002/02929	Personalgarderobe	19.12.2012	0,0	10,0	140,07	0,00	0,00	0,00	140,07	0,00
5/0110002/02930	Teeküche Personal	19.12.2012	0,0	10,0	177,25	0,00	0,00	0,00	177,25	0,00
5/0110002/02931	Bücherregal Personal	19.12.2012	0,0	10,0	26,82	0,00	0,00	0,00	26,82	0,00
5/0110002/02932	Teeküche EG	19.12.2012	0,0	10,0	295,17	0,00	0,00	0,00	295,17	0,00
5/0110002/02933	Anrichte fahrbar	19.12.2012	0,0	10,0	170,57	0,00	0,00	0,00	170,57	0,00
5/0110002/02934	Multifunktionsraum OG	19.12.2012	0,0	10,0	113,64	0,00	0,00	0,00	113,64	0,00
5/0110002/02935	Multifunktionsraum EG	19.12.2012	0,0	10,0	135,12	0,00	0,00	0,00	135,12	0,00
5/0110002/02936	Bibliothek	19.12.2012	0,0	10,0	556,68	0,00	0,00	0,00	556,68	0,00
5/0110002/02937	Kindergarderoben OG	19.12.2012	0,0	10,0	1.226,77	0,00	0,00	0,00	1.226,77	0,00
5/0110002/02938	Kindergarderoben EG	19.12.2012	0,0	10,0	927,11	0,00	0,00	0,00	927,11	0,00
5/0110002/02939	Küchenzeile Gruppenräume	19.12.2012	0,0	10,0	1.128,16	0,00	0,00	0,00	1.128,16	0,00
5/0110002/02940	Offene Regale	19.12.2012	0,0	10,0	431,60	0,00	0,00	0,00	431,60	0,00
5/0110002/02941	Eckbank Personal	19.12.2012	0,0	10,0	163,54	0,00	0,00	0,00	163,54	0,00
5/0110002/02942	Fahrbare Anrichte 900x400x720	19.12.2012	0,0	10,0	33,76	0,00	0,00	0,00	33,76	0,00
5/0110002/02943	Sitzbank Eiche massiv	19.12.2012	0,0	10,0	73,33	0,00	0,00	0,00	73,33	0,00



Ansatz MVAG Konto	Bezeichnung	Inbetrieb- nahme	RND	ND	Buchwert 31.12.2021	Zugänge/ + Umbuchungen	Abgänge/ -	Wertaufholung+/ Wertminderung-	Abschreibung	Buchwert 31.12.2022
5/0110002/02944	Außenbank Lärche	19.12.2012	0,0	10,0	89,00	0,00	0,00	0,00	89,00	0,00
5/0110002/02945	Hängeschrank Werkbank Buche	19.12.2012	0,0	10,0	58,78	0,00	0,00	0,00	58,78	0,00
5/0110002/02946	Gruppenausstattung Teil 2	30.01.2013	0,0	10,0	1.457,34	0,00	0,00	0,00	1.457,34	0,00
5/0110002/00556	Plissee	07.10.2015	2,5	10,0	366,33	0,00	0,00	0,00	104,67	261,66
5/0110002/00558	Sonnenschutz-Anlage	23.07.2018	5,5	10,0	454,29	0,00	0,00	0,00	69,89	384,40
5/0180003/00001	ASUS X54C-SX289V	31.10.2012	0,0	4,0	0,00	0,00	0,00	0,00	0,00	0,00
5/0180003/00002	Fujitsu Esprimo P400 Green PC	31.10.2012	0,0	4,0	0,00	0,00	0,00	0,00	0,00	0,00
5/0180003/00003	Fujitsu A349 15,4", Intel I3-8130U, 8 GB RAM, 256 GB SSI	10.12.2020	1,5	4,0	1.700,00	0,00	0,00	0,00	680,00	1.020,00
5/0180003/00004	Fujitsu Esprimo P5010, Intel i5-10100, 2,9 GHz, 8 GB RAM	08.06.2022	4,0	4,0	0,00	800,00	0,00	0,00	800,00	0,00
5/0180003/00005	Acer 24" TFT CB241 LCD	08.06.2022	4,0	4,0	0,00	150,00	0,00	0,00	150,00	0,00
5/0180004/00001	Benq MW519 Daten- und Viedoprojektor S/N: PDR9C0236	22.11.2012	0,0	8,0	0,00	0,00	0,00	0,00	0,00	0,00
5/0290003/02913	Spielgeräte Garten	16.07.2013	0,5	10,0	4.354,70	0,00	0,00	0,00	2.903,13	1.451,57
5/0290003/02914	Mobile Schaukel	30.01.2013	0,0	10,0	57,00	0,00	0,00	0,00	57,00	0,00
5/0290003/02915	Blockmodule Tunnel (Zylinder, Rad, U-Einsatzstücke, Rolle	30.01.2013	0,0	10,0	81,30	0,00	0,00	0,00	81,30	0,00
5/0340002/02827	Waschmaschine Miele WDA111 WCS Seriennr.: 64/119004	07.05.2016	3,0	10,0	266,34	0,00	0,00	0,00	66,59	199,75
5/0340002/02830	Geschirrspüler Siemens SN 54M505EU	14.01.2013	0,0	10,0	53,73	0,00	0,00	0,00	53,73	0,00
5/0340002/02909	Unterbau-Kühlschrank Siemens KU15LA65	29.08.2012	0,0	10,0	32,34	0,00	0,00	0,00	32,34	0,00
5/0340002/02910	Multidampfgarer AEG BS8304021M	29.08.2012	0,0	10,0	91,63	0,00	0,00	0,00	91,63	0,00
5/0340002/02911	Gefrierschrank Siemens GS34NA32	29.08.2012	0,0	10,0	30,13	0,00	0,00	0,00	30,13	0,00
5/0340002/02912	Einbaugeschirrspüler Simenes Extraklasse SN58M552DE	29.08.2012	0,0	10,0	28,14	0,00	0,00	0,00	28,14	0,00
5/0340002/02913	Unterbau-Kühlschrank Siemens KU15RA65	29.08.2012	0,0	10,0	32,34	0,00	0,00	0,00	32,34	0,00
5/0340002/02914	Glaskeramik-Kochfeld Siemens ET375GF11E	29.08.2012	0,0	10,0	136,49	0,00	0,00	0,00	136,49	0,00
5/0340002/02915	Waschmaschine Siemens WM16S443	29.08.2012	0,0	10,0	22,75	0,00	0,00	0,00	22,75	0,00
5/0340002/02916	Glaskeramik-Kochfeld Siemens ET645EE11	29.08.2012	0,0	10,0	27,53	0,00	0,00	0,00	27,53	0,00
5/0340002/02917	Wäschetrockner Siemens WT48Y700	29.08.2012	0,0	10,0	44,07	0,00	0,00	0,00	44,07	0,00
5/0340002/02918	Kompaktbackofen Siemens HB33CB550	29.08.2012	0,0	10,0	200,10	0,00	0,00	0,00	200,10	0,00
5/0340002/02919	Espressomaschine Jura C5 Impressa schwarz	30.08.2012	0,0	10,0	24,46	0,00	0,00	0,00	24,46	0,00
5/0340002/02920	Waschmaschine Miele W 1944 WPS Eco	06.04.2012	0,0	10,0	0,00	0,00	0,00	0,00	0,00	0,00
5/0340002/02921	Einbaugeschirrspüler Siemens Extraklasse SN58M552DE	09.02.2012	0,0	10,0	0,00	0,00	0,00	0,00	0,00	0,00
5/0340002/02927	Einbaugeschirrspüler Constructa CG5A51J5, Seriennr.: 01	14.07.2022	9,5	10,0	0,00	560,67	0,00	0,00	28,03	532,64
5/0340002/02928	CD-Radio Nabo Melody PR805 schwarz	31.12.2022	10,0	10,0	0,00	49,92	0,00	0,00	49,92	0,00
5/0340002/00554	Staubsauger-Roboter Miele Scout RX1 Seriennr. 16279123	01.03.2019	6,0	10,0	291,09	0,00	0,00	0,00	41,58	249,51
5/0340002/00557	Waschmaschine Miele W 1944 WPS Eco	31.07.2012	0,0	10,0	40,79	0,00	0,00	0,00	40,79	0,00
<b>240100 Kindergarten II, Markt 23</b>					<b>0,00</b>	<b>1.736,97</b>	<b>0,00</b>	<b>0,00</b>	<b>469,87</b>	<b>1.267,10</b>
<b>1026</b>	<b>Amts-, Betriebs- und Geschäftsausstattung</b>				<b>0,00</b>	<b>1.736,97</b>	<b>0,00</b>	<b>0,00</b>	<b>469,87</b>	<b>1.267,10</b>
5/0100005/00003	Chill Sessel schmal 2er mit Kettenglieder	08.03.2022	10,0	10,0	0,00	325,77	0,00	0,00	325,77	0,00
5/0290003/02916	Nestschaukel, Gelenk, Seilgeflecht und Aufhängung	21.11.2022	9,5	10,0	0,00	1.411,20	0,00	0,00	144,10	1.267,10
5/0340002/02922	Einbaukühlschrank Liebherr IK 1624-21 mit Gefrierfach A+	02.06.2021	10,0	10,0	0,00	0,00	0,00	0,00	0,00	0,00

Ansatz MVAG Konto	Bezeichnung	Inbetrieb- nahme	RND	ND	Buchwert 31.12.2021	Zugänge/ + Umbuchungen -	Abgänge/ -	Wertaufholung+/ Wertminderung-	Abschreibung	Buchwert 31.12.2022
5/0340002/02923	Akkusauger Bosch BCH6L2560 Athlet weiß	27.12.2021	10,0	10,0	0,00	0,00	0,00	0,00	0,00	0,00
<b>262000 Sportplätze</b>					<b>855.551,24</b>	<b>2.876,79</b>	<b>0,00</b>	<b>0,00</b>	<b>24.494,00</b>	<b>833.934,03</b>
<b>1021</b>	<b>Grundstücke, Grundstückseinrichtungen und Infrastruktur</b>				<b>45.402,50</b>	<b>0,00</b>	<b>0,00</b>	<b>0,00</b>	<b>2.016,84</b>	<b>43.385,66</b>
2/0040013/00001	Fußballplatz	31.07.2021	31,5	33,0	16.267,73	0,00	0,00	0,00	500,55	15.767,18
4/0040008/00001	Zaun Toskana inkl. Handlauf, Säulen	31.07.2021	18,5	20,0	28.723,50	0,00	0,00	0,00	1.473,00	27.250,50
4/0290003/00551	Ballfangnetz inkl Rohmaterial	31.07.2021	8,5	10,0	411,27	0,00	0,00	0,00	43,29	367,98
<b>1022</b>	<b>Gebäude und Bauten</b>				<b>1.068.932,40</b>	<b>0,00</b>	<b>0,00</b>	<b>0,00</b>	<b>21.594,59</b>	<b>1.047.337,81</b>
2/0060001/02915	Sporthaus	31.07.2021	48,5	50,0	1.068.932,40	0,00	0,00	0,00	21.594,59	1.047.337,81
<b>1023</b>	<b>Wasser- und Abwasserbauten und -anlagen</b>				<b>34.621,76</b>	<b>0,00</b>	<b>0,00</b>	<b>0,00</b>	<b>1.065,28</b>	<b>33.556,48</b>
2/0050001/00001	Bewässerungsanlage Fußballplatz	31.07.2021	31,5	33,0	34.621,76	0,00	0,00	0,00	1.065,28	33.556,48
<b>1024</b>	<b>Sonderanlagen</b>				<b>60.131,64</b>	<b>0,00</b>	<b>0,00</b>	<b>0,00</b>	<b>6.329,64</b>	<b>53.802,00</b>
2/0350004/00001	Beleuchtung Flutlicht, Energieverteilung, Verkabelung & Er	31.07.2021	8,5	10,0	57.023,22	0,00	0,00	0,00	6.002,44	51.020,78
4/0290003/00550	Fußballtor inkl. Bodenrahmen, Netz, Bodenhülsen, Einbaut	31.07.2021	8,5	10,0	3.108,42	0,00	0,00	0,00	327,20	2.781,22
<b>1025</b>	<b>Technische Anlagen, Fahrzeuge und Maschinen</b>				<b>5.724,89</b>	<b>0,00</b>	<b>0,00</b>	<b>0,00</b>	<b>394,82</b>	<b>5.330,07</b>
4/0120001/00001	PV-Anlage Fronius	31.07.2021	13,5	15,0	5.724,89	0,00	0,00	0,00	394,82	5.330,07
<b>1026</b>	<b>Amts-, Betriebs- und Geschäftsausstattung</b>				<b>740,20</b>	<b>2.876,79</b>	<b>0,00</b>	<b>0,00</b>	<b>365,60</b>	<b>3.251,39</b>
2/0110002/00001	HWS Türen IMT Lightshott	15.02.2022	9,0	10,0	0,00	2.876,79	0,00	0,00	287,68	2.589,11
4/0100005/02924	Stadionsitz Modell G3 mit doppelter Anschlussbrücke, UV-ζ	31.07.2021	10,0	10,0	0,00	0,00	0,00	0,00	0,00	0,00
4/0350004/00001	Warema Vorbau-Rollladen V6	31.07.2021	8,5	10,0	740,20	0,00	0,00	0,00	77,92	662,28
<b>1311</b>	<b>Investitionszuschüsse von Trägern öffentlichen Rechts</b>				<b>-330.302,15</b>	<b>0,00</b>	<b>0,00</b>	<b>0,00</b>	<b>-6.672,77</b>	<b>-323.629,38</b>
2/0060001/02916	KT Sporthaus Bund	31.07.2021	48,5	50,0	-206.552,15	0,00	0,00	0,00	-4.172,77	-202.379,38
2/0060001/02917	KT Sporthaus Land	31.07.2021	48,5	50,0	-123.750,00	0,00	0,00	0,00	-2.500,00	-121.250,00
<b>1313</b>	<b>Investitionszuschüsse von übrigen</b>				<b>-29.700,00</b>	<b>0,00</b>	<b>0,00</b>	<b>0,00</b>	<b>-600,00</b>	<b>-29.100,00</b>
2/0060001/02918	KT Sporthaus Sportunion	31.07.2021	48,5	50,0	-29.700,00	0,00	0,00	0,00	-600,00	-29.100,00
<b>262100 Skatepark</b>					<b>0,00</b>	<b>13.285,80</b>	<b>0,00</b>	<b>0,00</b>	<b>0,00</b>	<b>13.285,80</b>
<b>1021</b>	<b>Grundstücke, Grundstückseinrichtungen und Infrastruktur</b>				<b>0,00</b>	<b>13.285,80</b>	<b>0,00</b>	<b>0,00</b>	<b>0,00</b>	<b>13.285,80</b>
2/0040013/00002	Skatepark Dr. Meyer Park	31.12.9999	33,0	33,0	0,00	13.285,80	0,00	0,00	0,00	13.285,80
<b>264000 Eislaufplatz und Stockbahn</b>					<b>192.587,50</b>	<b>0,00</b>	<b>0,00</b>	<b>0,00</b>	<b>5.425,00</b>	<b>187.162,50</b>
<b>1022</b>	<b>Gebäude und Bauten</b>				<b>192.587,50</b>	<b>0,00</b>	<b>0,00</b>	<b>0,00</b>	<b>5.425,00</b>	<b>187.162,50</b>
2/0070004/02831	Stockschützenhalle	01.07.2017	34,5	40,0	192.587,50	0,00	0,00	0,00	5.425,00	187.162,50

Ansatz MVAG Konto	Bezeichnung	Inbetrieb- nahme	RND	ND	Buchwert 31.12.2021	Zugänge/ + Umbuchungen -	Abgänge/ -	Wertaufholung+/ Wertminderung-	Abschreibung	Buchwert 31.12.2022
<b>273000</b>	<b>Volksbücherei</b>				<b>1.031,82</b>	<b>1.644,28</b>	<b>1.000,00</b>	<b>0,00</b>	<b>1.268,03</b>	<b>408,07</b>
<b>1021</b>	<b>Grundstücke, Grundstückseinrichtungen und Infrastruktur</b>				<b>0,00</b>	<b>813,28</b>	<b>0,00</b>	<b>0,00</b>	<b>338,35</b>	<b>474,93</b>
4/0070003/00001	Bücherzelle	16.03.2022	32,0	33,0	0,00	813,28	0,00	0,00	338,35	474,93
<b>1026</b>	<b>Amts-, Betriebs- und Geschäftsausstattung</b>				<b>1.031,82</b>	<b>831,00</b>	<b>0,00</b>	<b>0,00</b>	<b>959,98</b>	<b>902,84</b>
4/0110002/02903	Regal Uniflex auf Rollen	14.01.2020	7,0	10,0	1.031,82	0,00	0,00	0,00	128,98	902,84
4/0180003/02834	PC HP Pro 3400	31.08.2012	0,0	4,0	0,00	0,00	0,00	0,00	0,00	0,00
4/0180003/02836	Daten- u. Videoprojektor BenQ MW516, Seriennr. PDN3C0	02.07.2012	0,0	4,0	0,00	0,00	0,00	0,00	0,00	0,00
4/0180003/02942	PC Terra Business 5000, Intel 35-10105, 8 GB RAM, 265 C	31.12.2022	4,0	4,0	0,00	831,00	0,00	0,00	831,00	0,00
<b>1311</b>	<b>Investitionszuschüsse von Trägern öffentlichen Rechts</b>				<b>0,00</b>	<b>0,00</b>	<b>1.000,00</b>	<b>0,00</b>	<b>-30,30</b>	<b>-969,70</b>
4/0070003/00002	KT Land Bücherzelle	01.06.2022	32,0	33,0	0,00	0,00	1.000,00	0,00	-30,30	-969,70
<b>320000</b>	<b>Musikschule</b>				<b>4.177,85</b>	<b>1.718,00</b>	<b>0,00</b>	<b>0,00</b>	<b>1.979,12</b>	<b>3.916,73</b>
<b>1026</b>	<b>Amts-, Betriebs- und Geschäftsausstattung</b>				<b>4.177,85</b>	<b>1.718,00</b>	<b>0,00</b>	<b>0,00</b>	<b>1.979,12</b>	<b>3.916,73</b>
4/0290007/02837	Klavier	02.01.2018	15,0	20,0	4.177,85	0,00	0,00	0,00	261,12	3.916,73
4/0290007/02838	Altsaxofon Jamaha, YAS 25 und 1 Mundstück	29.04.2022	20,0	20,0	0,00	0,00	0,00	0,00	0,00	0,00
4/0290007/02839	Yamaha Altsaxophon YAS-280 Goldlack Seriennr. Q88425	14.07.2022	20,0	20,0	0,00	1.320,00	0,00	0,00	1.320,00	0,00
4/0290007/02840	Yamaha Querflöte YFL-212 versilbert, Seriennr. Q95834	14.07.2022	20,0	20,0	0,00	398,00	0,00	0,00	398,00	0,00
<b>361000</b>	<b>Nichtwissenschaftliche Archive</b>				<b>0,00</b>	<b>359,00</b>	<b>0,00</b>	<b>0,00</b>	<b>359,00</b>	<b>0,00</b>
<b>1026</b>	<b>Amts-, Betriebs- und Geschäftsausstattung</b>				<b>0,00</b>	<b>359,00</b>	<b>0,00</b>	<b>0,00</b>	<b>359,00</b>	<b>0,00</b>
4/0180003/02935	Plustek Opticfilm 8200I SE Filmscanner	14.04.2022	4,0	4,0	0,00	359,00	0,00	0,00	359,00	0,00
<b>363000</b>	<b>Altstadterhaltung und Ortsbildpflege</b>				<b>423,65</b>	<b>0,00</b>	<b>0,00</b>	<b>0,00</b>	<b>77,03</b>	<b>346,62</b>
<b>1026</b>	<b>Amts-, Betriebs- und Geschäftsausstattung</b>				<b>423,65</b>	<b>0,00</b>	<b>0,00</b>	<b>0,00</b>	<b>77,03</b>	<b>346,62</b>
4/0110002/02838	Schriftplatte Dr. Meyer-Park aus Kalkstein	30.11.2017	4,5	10,0	423,65	0,00	0,00	0,00	77,03	346,62
<b>380000</b>	<b>Fahrngruber Hammer</b>				<b>1.074,28</b>	<b>0,00</b>	<b>0,00</b>	<b>0,00</b>	<b>186,98</b>	<b>887,30</b>
<b>1025</b>	<b>Technische Anlagen, Fahrzeuge und Maschinen</b>				<b>470,40</b>	<b>0,00</b>	<b>0,00</b>	<b>0,00</b>	<b>94,08</b>	<b>376,32</b>
4/0190001/02842	Kurzschlussläufer-Motor	14.04.2017	4,0	10,0	470,40	0,00	0,00	0,00	94,08	376,32
<b>1026</b>	<b>Amts-, Betriebs- und Geschäftsausstattung</b>				<b>603,88</b>	<b>0,00</b>	<b>0,00</b>	<b>0,00</b>	<b>92,90</b>	<b>510,98</b>
4/0110002/02841	Tisch	06.07.2018	5,5	10,0	603,88	0,00	0,00	0,00	92,90	510,98
<b>381000</b>	<b>Maßnahmen der Kulturpflege</b>				<b>5.245,28</b>	<b>20.501,79</b>	<b>0,00</b>	<b>0,00</b>	<b>1.975,24</b>	<b>23.771,83</b>
<b>1021</b>	<b>Grundstücke, Grundstückseinrichtungen und Infrastruktur</b>				<b>0,00</b>	<b>14.994,02</b>	<b>0,00</b>	<b>0,00</b>	<b>738,02</b>	<b>14.256,00</b>
4/0350004/00003	Leuchten Eybl Hammer	12.07.2022			0,00	14.994,02	0,00	0,00	738,02	14.256,00

Ansatz MVAG Konto	Bezeichnung	Inbetrieb- nahme	RND	ND	Buchwert 31.12.2021	Zugänge/ + Umbuchungen	Abgänge/ -	Wertaufholung+/ Wertminderung-	Abschreibung	Buchwert 31.12.2022
<b>1022</b>	<b>Gebäude und Bauten</b>				<b>8.990,63</b>	<b>0,00</b>	<b>0,00</b>	<b>0,00</b>	<b>285,42</b>	<b>8.705,21</b>
2/0070003/02884	Epitaph	31.12.2020	30,5	33,0	8.990,63	0,00	0,00	0,00	285,42	8.705,21
<b>1027</b>	<b>Kulturgüter</b>				<b>0,00</b>	<b>5.507,77</b>	<b>0,00</b>	<b>0,00</b>	<b>1.070,70</b>	<b>4.437,07</b>
4/0400003/02843	Skulptur Hageneder	25.07.2019			0,00	0,00	0,00	0,00	0,00	0,00
4/0400003/02844	Skulptur "Transformation" von Giordani - Stele	11.07.2022			0,00	4.307,77	0,00	0,00	1.070,70	3.237,07
4/0400003/02845	Scultura Volavo 1.2 aus Messing, Stahl und Keramik	04.10.2022			0,00	1.200,00	0,00	0,00	0,00	1.200,00
<b>1313</b>	<b>Investitionszuschüsse von übrigen</b>				<b>-3.745,35</b>	<b>0,00</b>	<b>0,00</b>	<b>0,00</b>	<b>-118,90</b>	<b>-3.626,45</b>
2/0070003/02888	KT Epitaph	13.01.2021	30,5	32,5	-3.745,35	0,00	0,00	0,00	-118,90	-3.626,45
<b>420000</b>	<b>Betreubares Wohnen</b>				<b>8.026,40</b>	<b>0,00</b>	<b>0,00</b>	<b>0,00</b>	<b>1.459,34</b>	<b>6.567,06</b>
<b>1026</b>	<b>Amts-, Betriebs- und Geschäftsausstattung</b>				<b>8.026,40</b>	<b>0,00</b>	<b>0,00</b>	<b>0,00</b>	<b>1.459,34</b>	<b>6.567,06</b>
4/0110002/02844	Teeküche	03.08.2017	4,5	10,0	2.477,39	0,00	0,00	0,00	450,43	2.026,96
4/0110002/02849	Garderobe	03.08.2017	4,5	10,0	708,51	0,00	0,00	0,00	128,82	579,69
4/0110002/02850	Empfang	03.08.2017	4,5	10,0	2.494,66	0,00	0,00	0,00	453,57	2.041,09
4/0110002/02851	Vorhang Stoff Sonja MB485A01	01.08.2017	4,5	10,0	633,77	0,00	0,00	0,00	115,23	518,54
4/0110002/02852	Schallschutztürblatt	15.12.2017	4,5	10,0	468,93	0,00	0,00	0,00	85,26	383,67
4/0110002/02853	Drehstuhl	14.11.2017	4,5	10,0	239,32	0,00	0,00	0,00	43,51	195,81
4/0340002/02845	Waschmaschine Siemens	03.08.2017	4,5	10,0	247,09	0,00	0,00	0,00	44,93	202,16
4/0340002/02846	Geschirrspüler Siemens	03.08.2017	4,5	10,0	277,45	0,00	0,00	0,00	50,45	227,00
4/0340002/02847	Kühlschrank Siemens	03.08.2017	4,5	10,0	245,89	0,00	0,00	0,00	44,71	201,18
4/0340002/02848	Domino-Kochstelle Siemens	03.08.2017	4,5	10,0	233,39	0,00	0,00	0,00	42,43	190,96
<b>423000</b>	<b>Essen auf Rädern</b>				<b>13.159,27</b>	<b>0,00</b>	<b>0,00</b>	<b>0,00</b>	<b>1.385,19</b>	<b>11.774,08</b>
<b>1025</b>	<b>Technische Anlagen, Fahrzeuge und Maschinen</b>				<b>13.159,27</b>	<b>0,00</b>	<b>0,00</b>	<b>0,00</b>	<b>1.385,19</b>	<b>11.774,08</b>
5/0150002/02922	Ford Transit Connect	09.09.2021	8,5	10,0	13.159,27	0,00	0,00	0,00	1.385,19	11.774,08
<b>520000</b>	<b>Natur- und Landschaftsschutz</b>				<b>0,00</b>	<b>5.904,00</b>	<b>0,00</b>	<b>0,00</b>	<b>0,00</b>	<b>5.904,00</b>
<b>1010</b>	<b>Immaterielle Vermögenswerte</b>				<b>0,00</b>	<b>5.904,00</b>	<b>0,00</b>	<b>0,00</b>	<b>0,00</b>	<b>5.904,00</b>
2/0430001/00003	Baumkataster gem ÖNORM L1122 und ÖNORM L1125	16.05.2022	5,0	5,0	0,00	5.904,00	0,00	0,00	0,00	5.904,00
<b>612000</b>	<b>Gemeindestraßen</b>				<b>1.844.300,68</b>	<b>851.419,98</b>	<b>135.022,16</b>	<b>0,00</b>	<b>104.079,43</b>	<b>2.456.619,07</b>
<b>1021</b>	<b>Grundstücke, Grundstückseinrichtungen und Infrastruktur</b>				<b>1.844.300,68</b>	<b>840.086,48</b>	<b>0,00</b>	<b>0,00</b>	<b>104.111,91</b>	<b>2.580.275,25</b>
1/0010001/00417	Lagerhausliegenschaft Grundstück 605/2 EZ 794 Grundburc	29.04.2019			31.656,95	0,00	0,00	0,00	0,00	31.656,95
2/0040001/02823	Steinmühl neue Siedlung Tierärztin/ Fahrbahn Fläche m², C	31.12.2022	32,5	33,0	67.548,77	40.428,27	0,00	0,00	1.636,02	106.341,02
2/0040001/02824	Ybbstalradweg - Steinmühl	31.12.9999	33,0	33,0	15.043,59	405.423,63	0,00	0,00	0,00	420.467,22
2/0040001/02825	Wieserkreuz	08.01.2020	30,0	33,0	660,45	0,00	0,00	0,00	21,30	639,15
2/0040001/02827	Zufahrt Haselgraben76-77 (Farnberger, Pils)	06.03.2020	30,0	33,0	557,06	0,00	0,00	0,00	17,97	539,09
2/0040001/02843	Knieberg Siedlungsstr. Fuchslugergründe	31.12.9999	33,0	33,0	59.112,17	0,00	0,00	0,00	0,00	59.112,17

Ansatz MVAG Konto	Bezeichnung	Inbetrieb- nahme	RND	ND	Buchwert 31.12.2021	Zugänge/ + Umbuchungen	Abgänge/ -	Wertaufholung+/ Wertminderung-	Abschreibung	Buchwert 31.12.2022
2/0040001/02844	Prochenbergstraße Bereich Aflenzer	23.12.2020	30,5	33,0	9.236,52	0,00	0,00	0,00	293,22	8.943,30
2/0040001/02845	Kirchwegstraße	23.12.2020	30,5	33,0	8.271,70	0,00	0,00	0,00	262,59	8.009,11
2/0040001/02848	Parkplatz Fußballplatz	31.08.2021	31,5	33,0	258.564,50	0,00	0,00	0,00	7.955,83	250.608,67
2/0040001/04807	Schwemmu / Fahrbahn Fläche 2.345,08 m <sup>2</sup> , Oberfläche A	01.01.2008	16,8	33,0	63.245,97	0,00	0,00	0,00	3.553,14	59.692,83
2/0040001/04810	Eisenstraße / Fahrbahn Fläche 102,01 m <sup>2</sup> , Oberfläche Asp	01.01.2002	10,2	33,0	1.731,08	0,00	0,00	0,00	154,56	1.576,52
2/0040001/04811	Eisenstraße / Fahrbahn Fläche 76,80 m <sup>2</sup> , Oberfläche Asph	01.01.2008	16,8	33,0	2.071,28	0,00	0,00	0,00	116,36	1.954,92
2/0040001/04812	Markt / Fahrbahn Fläche 2.124,84 m <sup>2</sup> , Oberfläche Asphalt,	01.01.2008	16,8	33,0	57.306,30	0,00	0,00	0,00	3.219,46	54.086,84
2/0040001/04814	Markt / Fahrbahn Fläche 578,43 m <sup>2</sup> , Oberfläche Asphalt, Zi	01.01.2015	23,4	33,0	21.384,38	0,00	0,00	0,00	876,41	20.507,97
2/0040001/04815	Alte Poststraße / Fahrbahn Fläche 1.458,22 m <sup>2</sup> , Oberfläche	01.01.2002	10,2	33,0	24.745,46	0,00	0,00	0,00	2.209,42	22.536,04
2/0040001/04816	Kirchwegstraße / Ungerbauer-Kirchweg / Fahrbahn Fläche	01.01.2002	10,2	33,0	7.350,76	0,00	0,00	0,00	656,32	6.694,44
2/0040001/04818	Binderweg / Fahrbahn Fläche 309,21 m <sup>2</sup> , Oberfläche Asph	01.01.2002	10,2	33,0	5.247,20	0,00	0,00	0,00	468,50	4.778,70
2/0040001/04822	Kilian-Heumader-Straße / Fahrbahn Fläche 462,75 m <sup>2</sup> , Obe	01.01.2002	10,2	33,0	7.852,72	0,00	0,00	0,00	701,14	7.151,58
2/0040001/04823	Alte Poststraße / Fahrbahn Fläche 1.024,66 m <sup>2</sup> , Oberfläche	01.01.2008	16,8	33,0	27.634,69	0,00	0,00	0,00	1.552,51	26.082,18
2/0040001/04824	Alte Poststraße / Geh- und Radweg Fläche 185,82 m <sup>2</sup> , Obe	01.01.2008	16,8	33,0	4.009,25	0,00	0,00	0,00	225,24	3.784,01
2/0040001/04825	Höhenstraße / Fahrbahn Fläche 1.256,84 m <sup>2</sup> , Oberfläche A	01.01.2008	16,8	33,0	33.896,60	0,00	0,00	0,00	1.904,30	31.992,30
2/0040001/04826	Höhenstraße / Parkstreifen Fläche 16,32 m <sup>2</sup> , Oberfläche As	01.01.2002	10,2	33,0	221,56	0,00	0,00	0,00	19,78	201,78
2/0040001/04827	Höhenstraße / Parkstreifen Fläche 109,86 m <sup>2</sup> , Oberfläche A	01.01.2008	16,8	33,0	2.370,32	0,00	0,00	0,00	133,16	2.237,16
2/0040001/04828	Markt / Fahrbahn Fläche 676,13 m <sup>2</sup> , Oberfläche Asphalt, Zi	01.01.2002	10,2	33,0	11.473,72	0,00	0,00	0,00	1.024,44	10.449,28
2/0040001/04829	Alte Poststraße / Geh- und Radweg Fläche 48,55 m <sup>2</sup> , Ober	01.01.2002	10,2	33,0	659,13	0,00	0,00	0,00	58,85	600,28
2/0040001/04830	Alte Poststraße / Geh- und Radweg Fläche 22,98 m <sup>2</sup> , Ober	01.01.2002	10,2	33,0	311,98	0,00	0,00	0,00	27,86	284,12
2/0040001/04831	Alte Poststraße / Geh- und Radweg Fläche 57,66 m <sup>2</sup> , Ober	01.01.2008	16,8	33,0	1.244,06	0,00	0,00	0,00	69,89	1.174,17
2/0040001/04832	Grestner Straße / Fahrbahn Fläche 286,90 m <sup>2</sup> , Oberfläche	01.01.2008	16,8	33,0	7.737,60	0,00	0,00	0,00	434,70	7.302,90
2/0040001/04833	Am Bichl / Fahrbahn Fläche 789,84 m <sup>2</sup> , Oberfläche Asphalt	01.01.1995	3,6	33,0	5.504,94	0,00	0,00	0,00	1.196,73	4.308,21
2/0040001/04834	Im Tredlhof / Fahrbahn Fläche 2.058,17 m <sup>2</sup> , Oberfläche Asp	01.01.2008	16,8	33,0	55.508,22	0,00	0,00	0,00	3.118,44	52.389,78
2/0040001/04835	Hammerschmiedstraße / Fahrbahn Fläche 1.175,83 m <sup>2</sup> , Ob	01.01.2008	16,8	33,0	31.711,68	0,00	0,00	0,00	1.781,56	29.930,12
2/0040001/04836	Hammerschmiedstraße / Geh- und Radweg Fläche 36,74 n	01.01.2008	16,8	33,0	792,78	0,00	0,00	0,00	44,54	748,24
2/0040001/04837	Am Wöhr / Fahrbahn Fläche 491,62 m <sup>2</sup> , Oberfläche Asphal	01.01.2008	16,8	33,0	13.258,71	0,00	0,00	0,00	744,87	12.513,84
2/0040001/04838	Schwemmu / Fahrbahn Fläche 1.978,16 m <sup>2</sup> , Oberfläche A	01.01.2002	10,2	33,0	33.568,70	0,00	0,00	0,00	2.997,21	30.571,49
2/0040001/04842	Maisbergstraße / Fahrbahn Fläche 435,10 m <sup>2</sup> , Oberfläche /	01.01.2008	16,8	33,0	11.734,52	0,00	0,00	0,00	659,24	11.075,28
2/0040001/04843	Markt / Fahrbahn Fläche 34,90 m <sup>2</sup> , Oberfläche Pflaster, Zu	01.01.2008	16,8	33,0	941,24	0,00	0,00	0,00	52,88	888,36
2/0040001/04844	Schulgasse / Fahrbahn Fläche 919,79 m <sup>2</sup> , Oberfläche Asp	01.01.2008	16,8	33,0	24.806,33	0,00	0,00	0,00	1.393,61	23.412,72
2/0040001/04845	Markt / Parkstreifen Fläche 112,10 m <sup>2</sup> , Oberfläche Asphalt,	01.01.2008	16,8	33,0	2.418,64	0,00	0,00	0,00	135,88	2.282,76
2/0040001/04846	Brunnengasse / Fahrbahn Fläche 806,10 m <sup>2</sup> , Oberfläche A:	01.01.2008	16,8	33,0	21.740,22	0,00	0,00	0,00	1.221,36	20.518,86
2/0040001/04847	Brunnengasse / Fahrbahn Fläche 226,98 m <sup>2</sup> , Oberfläche A:	01.01.2002	10,2	33,0	3.851,70	0,00	0,00	0,00	343,90	3.507,80
2/0040001/04850	Grestner Straße / Ungerbauer-Kirchweg / Fahrbahn Fläche	01.01.2002	10,2	33,0	1.953,22	0,00	0,00	0,00	174,39	1.778,83
2/0040001/04851	Markt / Geh- und Radweg Fläche 56,31 m <sup>2</sup> , Oberfläche Asp	01.01.1995	3,6	33,0	313,97	0,00	0,00	0,00	68,25	245,72
2/0040001/04854	Maisbergstraße / Fahrbahn Fläche 2.803,43 m <sup>2</sup> , Oberfläche	01.01.2015	23,4	33,0	103.641,78	0,00	0,00	0,00	4.247,61	99.394,17
2/0040001/04855	Maisbergstraße / Fahrbahn Fläche 465,92 m <sup>2</sup> , Oberfläche /	01.01.2002	10,2	33,0	7.906,44	0,00	0,00	0,00	705,93	7.200,51
2/0040001/04856	Maisbergstraße / Geh- und Radweg Fläche 83,29 m <sup>2</sup> , Ober	01.01.2008	16,8	33,0	1.797,09	0,00	0,00	0,00	100,96	1.696,13

Ansatz MVAG Konto	Bezeichnung	Inbetrieb- nahme	RND	ND	Buchwert 31.12.2021	Zugänge/ + Umbuchungen -	Abgänge/ -	Wertaufholung+/ Wertminderung-	Abschreibung	Buchwert 31.12.2022
2/0040001/04857	Maisbergstraße / Geh- und Radweg Fläche 81,44 m², Ober	01.01.2015	23,4	33,0	2.408,50	0,00	0,00	0,00	98,71	2.309,79
2/0040001/04858	Maisbergstraße / Geh- und Radweg Fläche 67,19 m², Ober	01.01.2002	10,2	33,0	912,10	0,00	0,00	0,00	81,44	830,66
2/0040001/04865	Kilian-Heumader-Straße / Fahrbahn Fläche 288,87 m², Ob	01.01.2008	16,8	33,0	7.790,74	0,00	0,00	0,00	437,68	7.353,06
2/0040001/04866	Am Flöz / Fahrbahn Fläche 449,52 m², Oberfläche Asphalt,	01.01.2008	16,8	33,0	12.123,49	0,00	0,00	0,00	681,09	11.442,40
2/0040001/04867	Am Flöz / Parkstreifen Fläche 51,38 m², Oberfläche Asph	01.01.2002	10,2	33,0	697,52	0,00	0,00	0,00	62,28	635,24
2/0040001/04868	Höhenstraße / Fahrbahn Fläche 1.011,64 m², Oberfläche A	01.01.2002	10,2	33,0	17.167,22	0,00	0,00	0,00	1.532,79	15.634,43
2/0040001/04869	Unterm Hag / Fahrbahn Fläche 431,25 m², Oberfläche Aspl	01.01.2002	10,2	33,0	7.318,18	0,00	0,00	0,00	653,41	6.664,77
2/0040001/04870	Unterm Hag / Parkstreifen Fläche 79,12 m², Oberfläche As	01.01.2002	10,2	33,0	1.074,12	0,00	0,00	0,00	95,90	978,22
2/0040001/04871	Im Tredlhof / Fahrbahn Fläche 799,93 m², Oberfläche Asp	01.01.2002	10,2	33,0	13.574,48	0,00	0,00	0,00	1.212,01	12.362,47
2/0040001/04872	Im Tredlhof / Fahrbahn Fläche 363,96 m², Oberfläche Asp	01.01.1995	3,6	33,0	2.536,69	0,00	0,00	0,00	551,45	1.985,24
2/0040001/04873	Bergstraße / Fahrbahn Fläche 1.026,12 m², Oberfläche As	01.01.2008	16,8	33,0	27.674,14	0,00	0,00	0,00	1.554,73	26.119,41
2/0040001/04874	Bergstraße / Fahrbahn Fläche 1.457,86 m², Oberfläche As	01.01.2002	10,2	33,0	24.739,36	0,00	0,00	0,00	2.208,87	22.530,49
2/0040001/04877	Feldgasse / Fahrbahn Fläche 440,15 m², Oberfläche Asp	01.01.1995	3,6	33,0	3.067,72	0,00	0,00	0,00	666,90	2.400,82
2/0040001/04878	Feldgasse / Fahrbahn Fläche 115,58 m², Oberfläche Asp	01.01.2002	10,2	33,0	1.961,42	0,00	0,00	0,00	175,13	1.786,29
2/0040001/04881	Schwemmau / Fahrbahn Fläche 464,25 m², Oberfläche As	01.01.2015	23,4	33,0	17.163,18	0,00	0,00	0,00	703,41	16.459,77
2/0040001/04883	Eisenstraße / Eisenstraße / Geh- und Radweg Fläche 75,0	01.01.2008	16,8	33,0	1.620,12	0,00	0,00	0,00	91,02	1.529,10
2/0040001/04884	Eisenstraße / Eisenstraße / Geh- und Radweg Fläche 54,6	01.01.2008	16,8	33,0	1.179,34	0,00	0,00	0,00	66,26	1.113,08
2/0040001/04885	Markt / Markt / Geh- und Radweg Fläche 75,69 m², Oberflä	01.01.2008	16,8	33,0	1.633,06	0,00	0,00	0,00	91,74	1.541,32
2/0040001/04886	Markt / Markt / Geh- und Radweg Fläche 459,60 m², Oberfl	01.01.2008	16,8	33,0	9.916,22	0,00	0,00	0,00	557,09	9.359,13
2/0040001/04895	Prochenberg / Prochenberg / Fahrbahn Fläche 334,52 m², (	01.01.2002	10,2	33,0	5.676,70	0,00	0,00	0,00	506,85	5.169,85
2/0040001/04898	Brandstatt / Fahrbahn Fläche 229,67 m², Oberfläche Aspha	01.01.2008	16,8	33,0	6.194,13	0,00	0,00	0,00	347,98	5.846,15
2/0040001/04905	Grestner Straße / Fahrbahn Fläche 250,62 m², Oberfläche	01.01.2002	10,2	33,0	4.252,94	0,00	0,00	0,00	379,73	3.873,21
2/0040001/04906	Grestner Straße / Parkstreifen Fläche 121,10 m², Oberfläch	01.01.2002	10,2	33,0	1.643,96	0,00	0,00	0,00	146,78	1.497,18
2/0040001/04916	Prochenbergstraße / Fahrbahn Fläche 1.817,22 m², Oberflä	01.01.2002	10,2	33,0	30.837,68	0,00	0,00	0,00	2.753,36	28.084,32
2/0040001/04919	Robert-Weißenhofer-Gasse / Geh- und Radweg Fläche 14,	01.01.1995	3,6	33,0	33,34	0,00	0,00	0,00	7,25	26,09
2/0040001/04920	Robert-Weißenhofer-Gasse / Geh- und Radweg Fläche 18,	01.01.2002	10,2	33,0	249,66	0,00	0,00	0,00	22,29	227,37
2/0040001/04927	Hammerschmiedstraße / Dr. Meyer Park / Fahrbahn Fläche	01.01.2002	10,2	33,0	2.736,36	0,00	0,00	0,00	244,32	2.492,04
2/0040001/04941	Schwemmau / Parkstreifen Fläche 277,92 m², Oberfläche F	01.01.2008	16,8	33,0	5.996,34	0,00	0,00	0,00	336,87	5.659,47
2/0040001/04943	Bergstraße / Parkstreifen Fläche 34,80 m², Oberfläche Asp	01.01.2008	16,8	33,0	750,84	0,00	0,00	0,00	42,18	708,66
2/0040001/04944	Markt / Geh- und Radweg Fläche 187,10 m², Oberfläche Pf	01.01.2015	23,4	33,0	5.533,68	0,00	0,00	0,00	226,79	5.306,89
2/0040001/04945	Markt / Parkstreifen Fläche 158,75 m², Oberfläche Asphalt,	01.01.2015	23,4	33,0	4.695,16	0,00	0,00	0,00	192,42	4.502,74
2/0040001/04946	Fürnschliefgaben / Fahrbahn Fläche 317,57 m², Oberfläch	01.01.2002	10,2	33,0	5.389,15	0,00	0,00	0,00	481,17	4.907,98
2/0040001/04947	Neue Straße / Hubberg / Fahrbahn Fläche 1.712,59 m², Ob	01.01.2002	10,2	33,0	29.062,06	0,00	0,00	0,00	2.594,83	26.467,23
2/0040001/04948	Neue Straße / Hubberg / Geh- und Radweg Fläche 260,90	01.01.2002	10,2	33,0	3.541,87	0,00	0,00	0,00	316,24	3.225,63
2/0040001/04958	Am Sonnenhang / Fahrbahn Fläche 261,20 m², Oberfläche	01.01.2002	10,2	33,0	4.432,48	0,00	0,00	0,00	395,76	4.036,72
2/0040001/04959	Am Sonnenhang / Fahrbahn Fläche 2.516,27 m², Oberfläch	01.01.2008	16,8	33,0	67.862,91	0,00	0,00	0,00	3.812,52	64.050,39
2/0040001/04960	Am Sonnenhang / Fahrbahn Fläche 233,03 m², Oberfläche	01.01.2015	23,4	33,0	8.615,04	0,00	0,00	0,00	353,08	8.261,96
2/0040001/04961	Am Sonnenhang / Parkstreifen Fläche 38,56 m², Oberfläch	01.01.2008	16,8	33,0	831,96	0,00	0,00	0,00	46,74	785,22
2/0040001/04972	In der Noth / Fahrbahn Fläche 290,76 m², Oberfläche Asp	01.01.2002	10,2	33,0	4.934,02	0,00	0,00	0,00	440,54	4.493,48

Ansatz MVAG Konto	Bezeichnung	Inbetrieb- nahme	RND	ND	Buchwert 31.12.2021	Zugänge/ + Umbuchungen	Abgänge/ -	Wertaufholung+/ Wertminderung-	Abschreibung	Buchwert 31.12.2022
2/0040001/04973	In der Noth / Fahrbahn Fläche 568,29 m <sup>2</sup> , Oberfläche Asp	01.01.1995	3,6	33,0	3.960,81	0,00	0,00	0,00	861,05	3.099,76
2/0040001/04975	Grestner Straße / Grestner Straße / Geh- und Radweg Fläc	01.01.2002	10,2	33,0	10.274,26	0,00	0,00	0,00	917,34	9.356,92
2/0040001/04976	Grestner Straße / Grestner Straße / Geh- und Radweg Fläc	01.01.2015	23,4	33,0	11.043,00	0,00	0,00	0,00	452,58	10.590,42
2/0040001/04977	Grestner Straße / Grestner Straße / Geh- und Radweg Fläc	01.01.2008	16,8	33,0	9.218,78	0,00	0,00	0,00	517,91	8.700,87
2/0040001/04979	Prochenberg / Fahrbahn Fläche 116,94 m <sup>2</sup> , Oberfläche Asp	01.01.2002	10,2	33,0	1.984,44	0,00	0,00	0,00	177,18	1.807,26
2/0040001/04980	Prochenberg / Fahrbahn Fläche 110,04 m <sup>2</sup> , Oberfläche Asp	01.01.2008	16,8	33,0	2.967,74	0,00	0,00	0,00	166,73	2.801,01
2/0040001/04981	Schwemtau / Schwemtau / Geh- und Radweg Fläche 15,	01.01.2008	16,8	33,0	343,70	0,00	0,00	0,00	19,31	324,39
2/0040001/04982	Schwemtau / Schwemtau / Geh- und Radweg Fläche 28,	01.01.2008	16,8	33,0	617,18	0,00	0,00	0,00	34,67	582,51
2/0040001/04983	Grestner Straße / Geh- und Radweg Fläche 127,65 m <sup>2</sup> , Ob	01.01.2002	10,2	33,0	1.732,94	0,00	0,00	0,00	154,73	1.578,21
2/0040001/04984	Am Stiftungswald / Fahrbahn Fläche 1.712,62 m <sup>2</sup> , Oberfläc	01.01.2008	16,8	33,0	46.188,93	0,00	0,00	0,00	2.594,88	43.594,05
2/0040001/04985	Am Stiftungswald / Geh- und Radweg Fläche 102,98 m <sup>2</sup> , O	01.01.2008	16,8	33,0	2.221,76	0,00	0,00	0,00	124,82	2.096,94
2/0040001/04992	In der Noth / In der Noth / Geh- und Radweg Fläche 62,22	01.01.2008	16,8	33,0	1.342,44	0,00	0,00	0,00	75,42	1.267,02
2/0040001/04993	In der Noth / In der Noth / Geh- und Radweg Fläche 144,71	01.01.2008	16,8	33,0	3.122,12	0,00	0,00	0,00	175,40	2.946,72
2/0040001/04995	Schrottmühle / Fahrbahn Fläche 91,95 m <sup>2</sup> , Oberfläche Asp	01.01.2008	16,8	33,0	2.479,86	0,00	0,00	0,00	139,32	2.340,54
2/0040001/05003	Maisbergstraße / Fahrbahn Fläche 539,48 m <sup>2</sup> , Oberfläche /	01.01.1995	3,6	33,0	3.760,02	0,00	0,00	0,00	817,40	2.942,62
2/0040001/05004	Wichmannstraße / Fahrbahn Fläche 1.112,06 m <sup>2</sup> , Oberfläc	01.01.2008	16,8	33,0	29.991,79	0,00	0,00	0,00	1.684,93	28.306,86
2/0040001/05025	Grestner Straße / Zufahrt Fuchsluger / Fahrbahn Fläche 74	01.01.2008	16,8	33,0	2.000,08	0,00	0,00	0,00	112,36	1.887,72
2/0040001/05027	Prochenbergstraße / Fahrbahn Fläche 187,42 m <sup>2</sup> , Oberfläc	01.01.2015	23,4	33,0	6.928,86	0,00	0,00	0,00	283,97	6.644,89
2/0040001/05032	Unter der Leithen / Fahrbahn Fläche 580,65 m <sup>2</sup> , Oberfläche	01.01.2015	23,4	33,0	21.466,46	0,00	0,00	0,00	879,77	20.586,69
2/0040001/05033	Unter der Leithen / Fahrbahn Fläche 123,52 m <sup>2</sup> , Oberfläche	01.01.2008	16,8	33,0	3.331,30	0,00	0,00	0,00	187,15	3.144,15
2/0040001/05035	Wagnergraben / Fahrbahn Fläche 383,59 m <sup>2</sup> , Oberfläche A	01.01.2002	10,2	33,0	6.509,40	0,00	0,00	0,00	581,20	5.928,20
2/0040001/05036	Wichmannstraße / Fahrbahn Fläche 347,00 m <sup>2</sup> , Oberfläche	01.01.2015	23,4	33,0	12.828,30	0,00	0,00	0,00	525,75	12.302,55
2/0040001/05037	Am Kreuzstöckl / Fahrbahn Fläche 544,21 m <sup>2</sup> , Oberfläche /	01.01.2002	10,2	33,0	9.235,08	0,00	0,00	0,00	824,56	8.410,52
2/0040001/05038	Am Kreuzstöckl / Fahrbahn Fläche 176,46 m <sup>2</sup> , Oberfläche /	01.01.2008	16,8	33,0	4.758,93	0,00	0,00	0,00	267,36	4.491,57
2/0040001/05043	Alte Poststraße / Parkstreifen Fläche 108,48 m <sup>2</sup> , Oberfläc	01.01.2002	10,2	33,0	1.472,70	0,00	0,00	0,00	131,49	1.341,21
2/0040001/05046	Schwemtau / Fahrbahn Fläche 35,83 m <sup>2</sup> , Oberfläche Asp	01.01.1995	3,6	33,0	249,70	0,00	0,00	0,00	54,28	195,42
2/0040001/05050	Wagnergraben / Fahrbahn Fläche 1.211,24 m <sup>2</sup> , Oberfläche	01.01.2008	16,8	33,0	32.666,78	0,00	0,00	0,00	1.835,21	30.831,57
2/0040001/05051	Wagnergraben / Geh- und Radweg Fläche 63,05 m <sup>2</sup> , Oberf	01.01.2002	10,2	33,0	855,93	0,00	0,00	0,00	76,42	779,51
2/0040001/05054	Waidhofner Straße / Waidhofner Straße / Geh- und Radwe	01.01.2008	16,8	33,0	8.507,76	0,00	0,00	0,00	477,96	8.029,80
2/0040001/05055	Waidhofner Straße / Waidhofner Straße / Geh- und Radwe	01.01.2002	10,2	33,0	540,24	0,00	0,00	0,00	48,24	492,00
2/0040001/05056	Alte Poststraße / Alte Poststraße / Geh- und Radweg Fläc	01.01.2008	16,8	33,0	3.508,54	0,00	0,00	0,00	197,11	3.311,43
2/0040001/05057	Neue Straße / Fahrbahn Fläche 264,94 m <sup>2</sup> , Oberfläche Asp	01.01.2002	10,2	33,0	4.496,02	0,00	0,00	0,00	401,43	4.094,59
2/0040001/05059	Markt / Geh- und Radweg Fläche 37,49 m <sup>2</sup> , Oberfläche Pfl	01.01.2008	16,8	33,0	808,88	0,00	0,00	0,00	45,44	763,44
2/0040001/05060	Grestner Straße / Hubberg / Fahrbahn Fläche 112,75 m <sup>2</sup> , C	01.01.2002	10,2	33,0	1.913,34	0,00	0,00	0,00	170,83	1.742,51
2/0040001/05061	Grestner Straße / Hubberg / Geh- und Radweg Fläche 27,0	01.01.2008	16,8	33,0	583,84	0,00	0,00	0,00	32,80	551,04
2/0040001/05062	Neue Straße / Hubberg / Geh- und Radweg Fläche 6,79 m <sup>2</sup>	01.01.2008	16,8	33,0	146,55	0,00	0,00	0,00	8,23	138,32
2/0040001/05063	Prochenbergstraße / Fahrbahn Fläche 818,61 m <sup>2</sup> , Oberfläc	01.01.2008	16,8	33,0	22.077,66	0,00	0,00	0,00	1.240,32	20.837,34
2/0040001/05064	Uferweg / Fahrbahn Fläche 159,28 m <sup>2</sup> , Oberfläche Asphalt,	01.01.2008	16,8	33,0	4.295,74	0,00	0,00	0,00	241,33	4.054,41
2/0040001/05065	Neue Straße / Fahrbahn Fläche 363,60 m <sup>2</sup> , Oberfläche Asp	01.01.2008	16,8	33,0	9.806,18	0,00	0,00	0,00	550,91	9.255,27

Ansatz MVAG Konto	Bezeichnung	Inbetrieb- nahme	RND	ND	Buchwert 31.12.2021	Zugänge/ + Umbuchungen -	Abgänge/ -	Wertaufholung+/ Wertminderung-	Abschreibung	Buchwert 31.12.2022
2/0040001/05066	Kirchwegstraße / Fahrbahn Fläche 9,24 m², Oberfläche Asp	01.01.2002	10,2	33,0	156,80	0,00	0,00	0,00	14,00	142,80
2/0040001/05067	Kirchwegstraße / Fahrbahn Fläche 773,08 m², Oberfläche /	01.01.1995	3,6	33,0	5.388,14	0,00	0,00	0,00	1.171,33	4.216,81
2/0040001/05068	Waidhofner Straße / Geh- und Radweg Fläche 214,89 m², (	01.01.2008	16,8	33,0	4.636,30	0,00	0,00	0,00	260,47	4.375,83
2/0040001/05069	Waidhofner Straße / Geh- und Radweg Fläche 181,20 m², (	01.01.1995	3,6	33,0	1.010,32	0,00	0,00	0,00	219,63	790,69
2/0040001/05070	Waidhofner Straße / Geh- und Radweg Fläche 331,28 m², (	01.01.2002	10,2	33,0	4.497,30	0,00	0,00	0,00	401,54	4.095,76
2/0040001/05072	Haselgraben / Fahrbahn Fläche 379,61 m², Oberfläche Asp	01.01.2008	16,8	33,0	10.237,96	0,00	0,00	0,00	575,17	9.662,79
2/0040001/05080	kein Name / Fahrbahn Fläche 370,47 m², Oberfläche Asph:	01.01.2008	16,8	33,0	9.991,46	0,00	0,00	0,00	561,32	9.430,14
2/0040001/05081	kein Name / Fahrbahn Fläche 173,88 m², Oberfläche Asph:	01.01.2002	10,2	33,0	2.950,70	0,00	0,00	0,00	263,46	2.687,24
2/0040001/05095	Wieserkreuz-Haselgraben 64, Umkehrplatz Loibl-Stockner-	31.12.2021	31,5	33,0	4.716,71	0,00	0,00	0,00	145,13	4.571,58
2/0040001/05118	Ybbstalradweg - Schütt-Feistenau-Peistenau	31.12.9999	33,0	33,0	30.000,00	180.649,85	0,00	0,00	0,00	210.649,85
2/0040001/05119	Umkehrplatz Tredlhof	31.12.2021	31,5	33,0	7.007,97	0,00	0,00	0,00	215,63	6.792,34
2/0040001/05120	Hammerschmiedstraße Asphaltierung	31.12.2021	31,5	33,0	3.407,99	0,00	0,00	0,00	104,86	3.303,13
2/0040001/05123	Marktplatzgestaltung Stadtlinden	20.04.2022	32,0	33,0	0,00	36.170,08	0,00	0,00	1.096,06	35.074,02
2/0040001/05145	Ederlehen Siedlungsstraße	31.12.2022	32,5	33,0	0,00	113.903,69	0,00	0,00	1.725,81	112.177,88
2/0040002/04817	Kirchwegstraße / Ungerbauer-Kirchweg / Parkstreifen Fläch	01.01.2015	1,0	10,0	147,39	0,00	0,00	0,00	73,70	73,69
2/0040002/04942	Bergstraße / Parkstreifen Fläche 205,11 m², Oberfläche Sci	01.01.2015	1,0	10,0	348,69	0,00	0,00	0,00	174,35	174,34
2/0040002/04978	Grestner Straße / Grestner Straße / Geh- und Radweg Fläc	01.01.2015	1,0	10,0	304,95	0,00	0,00	0,00	152,48	152,47
2/0040002/05034	Unterm Hag / Fahrbahn Fläche 290,60 m², Oberfläche Sch	01.01.2015	1,0	10,0	494,02	0,00	0,00	0,00	247,01	247,01
2/0040002/05039	Unter der Leithen / Fahrbahn Fläche 227,10 m², Oberfläche	01.01.2017	3,0	10,0	1.029,52	0,00	0,00	0,00	257,38	772,14
2/0040002/05052	Eisenstraße / Geh- und Radweg Fläche 265,89 m², Oberflä	01.01.2015	1,0	10,0	452,01	0,00	0,00	0,00	226,01	226,00
2/0040002/05071	kein Name / Fahrbahn Fläche 79,96 m², Oberfläche Schottk	01.01.2015	1,0	10,0	135,93	0,00	0,00	0,00	67,97	67,96
2/0040002/05074	kein Name / Geh- und Radweg Fläche 48,31 m², Oberfläch	01.01.2015	1,0	10,0	82,13	0,00	0,00	0,00	41,07	41,06
2/0040002/05079	kein Name / Geh- und Radweg Fläche 7,54 m², Oberfläche	01.01.2019	0,0	10,0	0,00	0,00	0,00	0,00	0,00	0,00
2/0040002/05086	Radweg Übergang zwischen FF und Freibad	20.08.2021	8,5	10,0	21.522,25	0,00	0,00	0,00	2.265,50	19.256,75
2/0040005/00001	Brücke Hönickl, Grestner Str. 36	31.12.2021	18,5	20,0	28.878,79	0,00	0,00	0,00	1.480,96	27.397,83
2/0040007/00001	Im Tredlhof 31, Stützmauer, Auer	08.02.2021	31,0	33,0	11.591,80	0,00	0,00	0,00	362,24	11.229,56
2/0070003/02893	Feld-Ahorn Bäume	05.12.2022	32,5	33,0	0,00	11.441,25	0,00	0,00	173,35	11.267,90
4/0040008/00002	Ybbstalradweg Steinmühl - Geländer	31.12.2022	19,5	20,0	0,00	52.069,71	0,00	0,00	1.301,74	50.767,97
4/0040009/00001	Geländer Wichmannstraße Umkehrplatz	12.03.2020	7,0	10,0	2.256,18	0,00	0,00	0,00	282,02	1.974,16
4/0040010/02855	Sitzbankauflage	09.09.2015	2,5	10,0	1.081,69	0,00	0,00	0,00	309,05	772,64
4/0040012/02856	Handschraken WES 350 mit Auflagestütze	03.10.2019	11,5	15,0	1.311,81	0,00	0,00	0,00	104,94	1.206,87
<b>1026</b>	<b>Amts-, Betriebs- und Geschäftsausstattung</b>				<b>0,00</b>	<b>11.333,50</b>	<b>0,00</b>	<b>0,00</b>	<b>566,68</b>	<b>10.766,82</b>
4/0100005/02925	Marktplatzmöblierung (3 Hocker, 4 Bänke, 3 Radbügel)	05.07.2022	9,5	10,0	0,00	11.333,50	0,00	0,00	566,68	10.766,82
<b>1311</b>	<b>Investitionszuschüsse von Trägern öffentlichen Rechts</b>				<b>0,00</b>	<b>0,00</b>	<b>126.519,97</b>	<b>0,00</b>	<b>-349,46</b>	<b>-126.170,51</b>
2/0040001/05144	KT LAND Marktplatzgestaltung Stadtlinden	21.11.2022	32,0	32,5	0,00	0,00	22.715,00	0,00	-349,46	-22.365,54
2/0040001/05159	KT LAND Ybbstalradweg - Steinmühl	31.12.9999	33,0	33,0	0,00	0,00	103.804,97	0,00	0,00	-103.804,97



Ansatz MVAG Konto	Bezeichnung	Inbetrieb- nahme	RND	ND	Buchwert 31.12.2021	Zugänge/ + Umbuchungen	Abgänge/ -	Wertaufholung+/ Wertminderung-	Abschreibung	Buchwert 31.12.2022
<b>1313</b>	<b>Investitionszuschüsse von übrigen</b>				<b>0,00</b>	<b>0,00</b>	<b>8.502,19</b>	<b>0,00</b>	<b>-249,70</b>	<b>-8.252,49</b>
2/0040001/05133	KT Interessenten Marktplatzgestaltung Stadtlinden	30.05.2022	32,0	33,0	0,00	0,00	7.970,23	0,00	-241,52	-7.728,71
2/0070003/02895	KT Feld-Ahorn Bäume	31.12.2022	32,0	32,5	0,00	0,00	531,96	0,00	-8,18	-523,78
<b>633000</b>	<b>Wildbachverbauung/Schutzwasserbau</b>				<b>24.968,28</b>	<b>0,00</b>	<b>0,00</b>	<b>0,00</b>	<b>320,11</b>	<b>24.648,17</b>
<b>1023</b>	<b>Wasser- und Abwasserbauten und -anlagen</b>				<b>27.543,75</b>	<b>0,00</b>	<b>0,00</b>	<b>0,00</b>	<b>353,13</b>	<b>27.190,62</b>
2/0470001/00001	Wildbach 2020	28.01.2020	77,0	80,0	27.543,75	0,00	0,00	0,00	353,13	27.190,62
<b>1313</b>	<b>Investitionszuschüsse von übrigen</b>				<b>-2.575,47</b>	<b>0,00</b>	<b>0,00</b>	<b>0,00</b>	<b>-33,02</b>	<b>-2.542,45</b>
2/0470001/00007	KT Privat Wildbachverbauung Wilhelm Interessentenbeitrag	30.04.2020	77,0	80,0	-2.575,47	0,00	0,00	0,00	-33,02	-2.542,45
<b>639000</b>	<b>Hochwasserschutz</b>				<b>1.491.797,49</b>	<b>107.584,60</b>	<b>19.816,92</b>	<b>0,00</b>	<b>117,17</b>	<b>1.579.448,00</b>
<b>1021</b>	<b>Grundstücke, Grundstückseinrichtungen und Infrastruktur</b>				<b>834.297,19</b>	<b>78.212,80</b>	<b>0,00</b>	<b>0,00</b>	<b>52,92</b>	<b>912.457,07</b>
1/0010001/00418	Großprolling 38, Saxon Henriette	31.12.9999			0,00	78.212,80	0,00	0,00	0,00	78.212,80
1/0020001/00515	Prochenberg 36, Grundst. 567/6 EZ 698 03333 Ybbsitz, 80	17.05.2021			832.312,69	0,00	0,00	0,00	0,00	832.312,69
2/0040004/00001	Stiege bei Conc - Prollingbach	31.10.2019	36,5	40,0	1.984,50	0,00	0,00	0,00	52,92	1.931,58
<b>1023</b>	<b>Wasser- und Abwasserbauten und -anlagen</b>				<b>657.500,30</b>	<b>27.829,80</b>	<b>0,00</b>	<b>0,00</b>	<b>0,00</b>	<b>685.330,10</b>
2/0470001/00002	Hochwasserschutz Prollingbach - Rückhaltebecken	31.12.9999	80,0	80,0	257.282,55	228,00	0,00	0,00	0,00	257.510,55
2/0470001/00003	Hochwasserschutz Schwarzois	31.12.9999	80,0	80,0	70.384,06	27.450,00	0,00	0,00	0,00	97.834,06
2/0470001/00004	Hochwasser Schutz KI Ybbs	31.12.9999	80,0	80,0	130.710,81	0,00	0,00	0,00	0,00	130.710,81
2/0470001/00005	Krennmühle Ufersicherung	31.12.9999	80,0	80,0	1.622,88	0,00	0,00	0,00	0,00	1.622,88
2/0470001/00006	Hochwasserschutz Prollingbach - Einödhammer	31.12.9999	80,0	80,0	197.500,00	0,00	0,00	0,00	0,00	197.500,00
2/0470001/00008	Rückbau Ginzler Wehr - Saso	07.06.9999	80,0	80,0	0,00	151,80	0,00	0,00	0,00	151,80
<b>1025</b>	<b>Technische Anlagen, Fahrzeuge und Maschinen</b>				<b>0,00</b>	<b>1.542,00</b>	<b>0,00</b>	<b>0,00</b>	<b>64,25</b>	<b>1.477,75</b>
4/0300001/00002	Pegelsensor SOMLEVEL-8 für Prollingbach	15.07.2022	11,5	12,0	0,00	1.542,00	0,00	0,00	64,25	1.477,75
<b>1311</b>	<b>Investitionszuschüsse von Trägern öffentlichen Rechts</b>				<b>0,00</b>	<b>0,00</b>	<b>19.816,92</b>	<b>0,00</b>	<b>0,00</b>	<b>-19.816,92</b>
1/0010001/00419	KT BUND Großprolling 38, Saxon Henriette	31.12.9999			0,00	0,00	19.816,92	0,00	0,00	-19.816,92
<b>640000</b>	<b>Einrichtungen, Maßn. d. Straßenverkehrsordnung</b>				<b>20.367,34</b>	<b>7.735,10</b>	<b>0,00</b>	<b>0,00</b>	<b>3.279,63</b>	<b>24.822,81</b>
<b>1021</b>	<b>Grundstücke, Grundstückseinrichtungen und Infrastruktur</b>				<b>20.367,34</b>	<b>7.735,10</b>	<b>0,00</b>	<b>0,00</b>	<b>3.279,63</b>	<b>24.822,81</b>
4/0040012/02857	Geschwindigkeitsanzeige GR33CL Light Gehäuse, Folie w	24.09.2019	11,5	15,0	1.737,55	0,00	0,00	0,00	139,00	1.598,55
4/0040012/02858	LED Signal	23.03.2018	10,0	15,0	3.979,74	0,00	0,00	0,00	361,79	3.617,95
4/0040012/02859	Verkehrsschilder2018	29.06.2018	10,0	15,0	2.749,91	0,00	0,00	0,00	249,99	2.499,92
4/0040012/02860	Verkehrsschilder2017	14.11.2017	9,5	15,0	4.085,19	0,00	0,00	0,00	389,07	3.696,12
4/0040012/02861	Verkehrsschilder2016	01.09.2016	8,5	15,0	927,76	0,00	0,00	0,00	97,66	830,10
4/0040012/02862	Verkehrsschilder2014	22.10.2014	6,5	15,0	771,95	0,00	0,00	0,00	102,93	669,02
4/0040012/02863	Geschwindigkeitsanzeige GR32S Fronttafel, Hochformat, F	25.09.2014	6,5	15,0	1.083,56	0,00	0,00	0,00	144,47	939,09
4/0040012/02864	Verkehrsschilder2019	12.11.2019	11,5	15,0	2.683,62	0,00	0,00	0,00	214,69	2.468,93

Ansatz MVAG Konto	Bezeichnung	Inbetrieb- nahme	RND	ND	Buchwert 31.12.2021	Zugänge/ + Umbuchungen -	Abgänge/	Wertaufholung+/ Wertminderung-	Abschreibung	Buchwert 31.12.2022
4/0040012/02865	Verkehrsschilder 2020	19.05.2020	12,0	15,0	1.212,33	0,00	0,00	0,00	93,26	1.119,07
4/0040012/02866	Verkehrsschilder 2021	29.12.2020	13,0	15,0	1.135,73	0,00	0,00	0,00	81,12	1.054,61
4/0040012/02867	Vereisungsfreier Verkehrsspiegel rund - Steinmühl	14.02.2022	14,0	15,0	0,00	2.481,29	0,00	0,00	165,42	2.315,87
4/0040012/02868	Verkehrsschilder 2022	31.12.2022	14,5	15,0	0,00	5.253,81	0,00	0,00	1.240,23	4.013,58
<b>680000</b>	<b>Post- und Telekommunikationsdienste</b>				<b>28.096,67</b>	<b>3.585,98</b>	<b>0,00</b>	<b>0,00</b>	<b>247,02</b>	<b>31.435,63</b>
<b>1021</b>	<b>Grundstücke, Grundstückseinrichtungen und Infrastruktur</b>				<b>18.609,40</b>	<b>3.585,98</b>	<b>0,00</b>	<b>0,00</b>	<b>103,27</b>	<b>22.092,11</b>
3/0330003/00004	Glasfaser Zogelsgraben: Rechberg, Thumser, Bachbauer, l	08.02.2021	31,0	33,0	3.304,66	0,00	0,00	0,00	103,27	3.201,39
3/0330003/00005	Glasfaser Arzberg	31.12.9999	33,0	33,0	2.522,22	285,48	0,00	0,00	0,00	2.807,70
3/0330003/00006	Glasfaser Schwarzenberg	31.12.9999	33,0	33,0	12.782,52	3.300,50	0,00	0,00	0,00	16.083,02
<b>1024</b>	<b>Sonderanlagen</b>				<b>9.487,27</b>	<b>0,00</b>	<b>0,00</b>	<b>0,00</b>	<b>143,75</b>	<b>9.343,52</b>
3/0330003/00003	Glasfaser Bromberg, Knieberg, Maisberg	31.12.2022	32,5	33,0	9.487,27	0,00	0,00	0,00	143,75	9.343,52
<b>710000</b>	<b>Land- u. forstwirtsch. Wegebau</b>				<b>2.664.803,30</b>	<b>123.574,05</b>	<b>39.089,73</b>	<b>0,00</b>	<b>198.456,58</b>	<b>2.550.831,04</b>
<b>1021</b>	<b>Grundstücke, Grundstückseinrichtungen und Infrastruktur</b>				<b>2.748.945,92</b>	<b>123.574,05</b>	<b>0,00</b>	<b>0,00</b>	<b>202.173,66</b>	<b>2.670.346,31</b>
2/0040001/02826	GW Bromreith Bj 2020	31.12.2020	30,5	33,0	81.781,44	0,00	0,00	0,00	2.596,24	79.185,20
2/0040001/02828	GW Hubberg Bj 2020	12.06.2020	30,0	33,0	624,66	0,00	0,00	0,00	20,15	604,51
2/0040001/02829	GW Hubberg BJ 2020	31.12.2020	30,5	33,0	1.475,34	0,00	0,00	0,00	46,84	1.428,50
2/0040001/02830	GW Sommeröd Bj 2020	31.12.2020	30,5	33,0	1.618,98	0,00	0,00	0,00	51,40	1.567,58
2/0040001/02831	GW Mitterriegel Bj 2020	31.12.2020	30,5	33,0	517,42	556,02	0,00	0,00	34,08	1.039,36
2/0040001/02832	GW Knieberg Bj 2020	31.12.2020	30,5	33,0	11.015,43	0,00	0,00	0,00	349,70	10.665,73
2/0040001/02833	GW Prochenberg Bj 2020	31.12.2020	30,5	33,0	29.603,34	0,00	0,00	0,00	939,79	28.663,55
2/0040001/02834	GW Walcheben Bj 2020	31.12.2020	30,5	33,0	2.301,16	0,00	0,00	0,00	73,05	2.228,11
2/0040001/02835	GW Kochbichl Bj 2020	31.12.2020	30,5	33,0	147,09	0,00	0,00	0,00	4,67	142,42
2/0040001/02836	GW Großberg Bj 2020	04.08.2020	30,5	33,0	154,64	0,00	0,00	0,00	4,91	149,73
2/0040001/02840	GW Stocking Bj 2020	08.10.2020	30,5	33,0	623,37	0,00	0,00	0,00	19,79	603,58
2/0040001/02841	GW Hinterleiten (Brandstatt) BJ 2020	10.11.2020	30,5	33,0	3.158,66	0,00	0,00	0,00	100,27	3.058,39
2/0040001/02842	GW Amosreith-Urnachtal BJ 2020	10.11.2020	30,5	33,0	8.963,41	0,00	0,00	0,00	284,55	8.678,86
2/0040001/04805	Kleinprolling / Fahrbahn Fläche 493,36 m², Oberfläche Aspl	01.01.2008	16,8	33,0	13.305,77	0,00	0,00	0,00	747,52	12.558,25
2/0040001/04806	Kleinprolling / Parkstreifen Fläche 222,70 m², Oberfläche A:	01.01.2008	16,8	33,0	4.804,92	0,00	0,00	0,00	269,94	4.534,98
2/0040001/04808	Knieberg / Fahrbahn Fläche 1.834,70 m², Oberfläche Asph:	01.01.2002	10,2	33,0	31.134,22	0,00	0,00	0,00	2.779,84	28.354,38
2/0040001/04809	Knieberg / Fahrbahn Fläche 845,64 m², Oberfläche Asphalt	01.01.2008	16,8	33,0	22.806,52	0,00	0,00	0,00	1.281,27	21.525,25
2/0040001/04813	Haselgraben / Fahrbahn Fläche 5.773,65 m², Oberfläche A:	01.01.2008	16,8	33,0	155.713,60	0,00	0,00	0,00	8.747,96	146.965,64
2/0040001/04819	Haselgraben / Panlehen / Fahrbahn Fläche 238,38 m², Obe	01.01.2008	16,8	33,0	6.429,04	0,00	0,00	0,00	361,18	6.067,86
2/0040001/04820	Haselgraben / Panlehen / Fahrbahn Fläche 238,17 m², Obe	01.01.2015	23,4	33,0	8.805,08	0,00	0,00	0,00	360,86	8.444,22
2/0040001/04821	Haselgraben / Fahrbahn Fläche 3.691,23 m², Oberfläche A:	01.01.2002	10,2	33,0	62.638,97	0,00	0,00	0,00	5.592,77	57.046,20
2/0040001/04839	Am Wöhr / Fahrbahn Fläche 998,90 m², Oberfläche Asphal	01.01.2008	16,8	33,0	26.940,03	0,00	0,00	0,00	1.513,48	25.426,55
2/0040001/04841	Bromreith / Fahrbahn Fläche 569,00 m², Oberfläche Asphal	01.01.2002	10,2	33,0	9.655,68	0,00	0,00	0,00	862,11	8.793,57

Ansatz MVAG Konto	Bezeichnung	Inbetrieb- nahme	RND	ND	Buchwert 31.12.2021	Zugänge/ + Umbuchungen	Abgänge/ -	Wertaufholung+/ Wertminderung-	Abschreibung	Buchwert 31.12.2022
2/0040001/04848	Haselgraben / Haselgraben / Fahrbahn Fläche 3.963,17 m <sup>2</sup>	01.01.2008	16,8	33,0	106.885,53	0,00	0,00	0,00	6.004,81	100.880,72
2/0040001/04849	Wichmannstraße / Fahrbahn Fläche 226,08 m <sup>2</sup> , Oberfläche	01.01.2008	16,8	33,0	6.097,30	0,00	0,00	0,00	342,54	5.754,76
2/0040001/04852	Weißbachgraben / Weißbachgraben / Fahrbahn Fläch	01.01.2008	16,8	33,0	6.761,30	0,00	0,00	0,00	379,85	6.381,45
2/0040001/04859	Maisberg / Rottenlehen / Fahrbahn Fläche 838,69 m <sup>2</sup> , Ober	01.01.1995	3,6	33,0	5.845,40	0,00	0,00	0,00	1.270,74	4.574,66
2/0040001/04860	Schütt / Hochschütt / Fahrbahn Fläche 1.290,63 m <sup>2</sup> , Oberfl	01.01.2015	23,4	33,0	47.714,20	0,00	0,00	0,00	1.955,50	45.758,70
2/0040001/04862	Schwarzenberg - Radweg / Fahrbahn Fläche 909,78 m <sup>2</sup> , Ol	01.01.2008	16,8	33,0	24.536,35	0,00	0,00	0,00	1.378,45	23.157,90
2/0040001/04863	Gaisberg / Gaisberg/Ybbsitz / Fahrbahn Fläche 1.625,43 m	01.01.2002	10,2	33,0	27.583,06	0,00	0,00	0,00	2.462,77	25.120,29
2/0040001/04864	Ungerbauer / Ungerbauer-Kirchweg/Ungerbauer / Fahrbah	01.01.2002	10,2	33,0	37.444,66	0,00	0,00	0,00	3.343,27	34.101,39
2/0040001/04875	Grindlweg / Fahrbahn Fläche 678,86 m <sup>2</sup> , Oberfläche Aspha	01.01.2002	10,2	33,0	11.520,04	0,00	0,00	0,00	1.028,58	10.491,46
2/0040001/04876	Oberer Gurhof / Fahrbahn Fläche 906,36 m <sup>2</sup> , Oberfläche A:	01.01.2008	16,8	33,0	24.444,12	0,00	0,00	0,00	1.373,27	23.070,85
2/0040001/04879	Maisberg / Gaisberg/Ybbsitz/Gaisberg / Fahrbahn Fläche 3	01.01.2002	10,2	33,0	60.297,66	0,00	0,00	0,00	5.383,72	54.913,94
2/0040001/04880	Maisberg / Maisberg / Geh- und Radweg Fläche 1.710,75 n	01.01.2008	16,8	33,0	36.910,72	0,00	0,00	0,00	2.073,64	34.837,08
2/0040001/04882	Knieberg / Knieberg / Geh- und Radweg Fläche 1.014,39 m	01.01.2015	23,4	33,0	30.001,36	0,00	0,00	0,00	1.229,56	28.771,80
2/0040001/04887	Maisberg / Bichl / Fahrbahn Fläche 1.512,73 m <sup>2</sup> , Oberfläch	01.01.1995	3,6	33,0	10.543,26	0,00	0,00	0,00	2.292,01	8.251,25
2/0040001/04888	Schwarzenberg / Feket/Feker / Fahrbahn Fläche 1.281,85 m	01.01.2002	10,2	33,0	21.752,58	0,00	0,00	0,00	1.942,19	19.810,39
2/0040001/04889	Maisberg / Hubberg/Gaisberg / Fahrbahn Fläche 413,87 m <sup>2</sup>	01.01.2002	10,2	33,0	7.023,16	0,00	0,00	0,00	627,07	6.396,09
2/0040001/04890	Prochenberg / Holzbauer / Fahrbahn Fläche 709,63 m <sup>2</sup> , Ob	01.01.2002	10,2	33,0	12.042,18	0,00	0,00	0,00	1.075,19	10.966,99
2/0040001/04891	Prochenberg / Holzbauer / Fahrbahn Fläche 180,35 m <sup>2</sup> , Ob	01.01.1995	3,6	33,0	1.257,02	0,00	0,00	0,00	273,27	983,75
2/0040001/04892	Prochenberg / Holzbauer / Fahrbahn Fläche 60,18 m <sup>2</sup> , Obe	01.01.2008	16,8	33,0	1.623,04	0,00	0,00	0,00	91,18	1.531,86
2/0040001/04893	Maisberg / Bichl/Bromreith / Fahrbahn Fläche 1.385,23 m <sup>2</sup> ,	01.01.1995	3,6	33,0	9.654,64	0,00	0,00	0,00	2.098,83	7.555,81
2/0040001/04894	Prochenbergstraße / Prochenbergstraße / Fahrbahn Fläche	01.01.2008	16,8	33,0	20.554,96	0,00	0,00	0,00	1.154,77	19.400,19
2/0040001/04896	Prochenbergstraße / Prochenberg / Fahrbahn Fläche 1.195	01.01.2002	10,2	33,0	20.293,04	0,00	0,00	0,00	1.811,88	18.481,16
2/0040001/04897	Prochenbergstraße / Prochenberg / Fahrbahn Fläche 50,24	01.01.2008	16,8	33,0	1.354,96	0,00	0,00	0,00	76,12	1.278,84
2/0040001/04899	Steinmühl / Fahrbahn Fläche 2.626,56 m <sup>2</sup> , Oberfläche Asp	01.01.2002	10,2	33,0	44.571,84	0,00	0,00	0,00	3.979,63	40.592,21
2/0040001/04900	Steinmühl / Fahrbahn Fläche 765,71 m <sup>2</sup> , Oberfläche Aspha	01.01.2008	16,8	33,0	20.650,96	0,00	0,00	0,00	1.160,17	19.490,79
2/0040001/04901	Sommeröd (+ Zufahrten) / Fahrbahn Fläche 586,74 m <sup>2</sup> , Ob	01.01.2002	10,2	33,0	9.956,80	0,00	0,00	0,00	889,00	9.067,80
2/0040001/04902	Sommeröd (+ Zufahrten) / Geh- und Radweg Fläche 28,76	01.01.2008	16,8	33,0	620,52	0,00	0,00	0,00	34,86	585,66
2/0040001/04903	Sommeröd (+ Zufahrten) / Fahrbahn Fläche 155,50 m <sup>2</sup> , Ob	01.01.2008	16,8	33,0	4.193,78	0,00	0,00	0,00	235,61	3.958,17
2/0040001/04904	Maisbergstraße / Maisbergstraße / Fahrbahn Fläche 242,4	01.01.1995	3,6	33,0	1.690,02	0,00	0,00	0,00	367,40	1.322,62
2/0040001/04907	Maisberg / Gaisberg/Ybbsitz/Gaisberg / Fahrbahn Fläche 1	01.01.2008	16,8	33,0	51.294,74	0,00	0,00	0,00	2.881,73	48.413,01
2/0040001/04908	Gaisberg/Ybbsitz / Fahrbahn Fläche 863,13 m <sup>2</sup> , Oberfläche	01.01.2008	16,8	33,0	23.278,36	0,00	0,00	0,00	1.307,77	21.970,59
2/0040001/04909	Schwarzenberg / Feket/Feker / Fahrbahn Fläche 605,07 m <sup>2</sup>	01.01.2008	16,8	33,0	16.318,59	0,00	0,00	0,00	916,77	15.401,82
2/0040001/04910	Schwarzenberg / Feket/Feker / Geh- und Radweg Fläche 2	01.01.2002	10,2	33,0	317,13	0,00	0,00	0,00	28,32	288,81
2/0040001/04911	Steinmühl / Steinmühl / Geh- und Radweg Fläche 823,40 m	01.01.2008	16,8	33,0	17.765,38	0,00	0,00	0,00	998,06	16.767,32
2/0040001/04912	Steinmühl / Steinmühl / Geh- und Radweg Fläche 70,20 m <sup>2</sup>	01.01.2015	23,4	33,0	2.076,22	0,00	0,00	0,00	85,09	1.991,13
2/0040001/04913	Steinmühl / Steinmühl / Geh- und Radweg Fläche 25,50 m <sup>2</sup>	01.01.2008	16,8	33,0	550,18	0,00	0,00	0,00	30,91	519,27
2/0040001/04914	Schütt / Fahrbahn Fläche 1.018,86 m <sup>2</sup> , Oberfläche Asphalt,	01.01.2008	16,8	33,0	27.478,34	0,00	0,00	0,00	1.543,73	25.934,61
2/0040001/04915	Schwarzenberg / Fahrbahn Fläche 1.760,13 m <sup>2</sup> , Oberfläche	01.01.2002	10,2	33,0	29.868,86	0,00	0,00	0,00	2.666,86	27.202,00
2/0040001/04917	Am Wöhr / Freibad / Parkstreifen Fläche 340,69 m <sup>2</sup> , Oberfl	01.01.2008	16,8	33,0	7.350,54	0,00	0,00	0,00	412,95	6.937,59

Ansatz MVAG Konto	Bezeichnung	Inbetrieb- nahme	RND	ND	Buchwert 31.12.2021	Zugänge/ + Umbuchungen -	Abgänge/	Wertaufholung+/ Wertminderung-	Abschreibung	Buchwert 31.12.2022
2/0040001/04918	Am Wöhr / Freibad / Fahrbahn Fläche 244,98 m², Oberfläch	01.01.2008	16,8	33,0	6.607,04	0,00	0,00	0,00	371,18	6.235,86
2/0040001/04921	Waidhofner Straße / Geh- und Radweg Fläche 328,98 m², (	01.01.2002	10,2	33,0	4.466,16	0,00	0,00	0,00	398,76	4.067,40
2/0040001/04922	Unterer Gurhof / Fahrbahn Fläche 1.725,29 m², Oberfläche	01.01.2008	16,8	33,0	46.530,54	0,00	0,00	0,00	2.614,08	43.916,46
2/0040001/04923	Unterer Gurhof / Fahrbahn Fläche 265,84 m², Oberfläche A	01.01.2002	10,2	33,0	4.511,26	0,00	0,00	0,00	402,79	4.108,47
2/0040001/04924	Maisberg / Fahrbahn Fläche 985,15 m², Oberfläche Asphalt	01.01.2008	16,8	33,0	26.569,07	0,00	0,00	0,00	1.492,64	25.076,43
2/0040001/04925	Maisberg / Fahrbahn Fläche 4.853,93 m², Oberfläche Asph	01.01.2002	10,2	33,0	82.369,64	0,00	0,00	0,00	7.354,43	75.015,21
2/0040001/04926	Maisberg / Bichl / Fahrbahn Fläche 266,08 m², Oberfläche	01.01.2015	23,4	33,0	9.836,90	0,00	0,00	0,00	403,15	9.433,75
2/0040001/04928	Unterm Wald / Fahrbahn Fläche 609,13 m², Oberfläche Asf	01.01.2008	16,8	33,0	16.428,03	0,00	0,00	0,00	922,92	15.505,11
2/0040001/04929	Schwarzenberg / Fahrbahn Fläche 241,05 m², Oberfläche /	01.01.1995	3,6	33,0	1.680,04	0,00	0,00	0,00	365,23	1.314,81
2/0040001/04930	Schwarzenberg / Fahrbahn Fläche 568,12 m², Oberfläche /	01.01.2008	16,8	33,0	15.322,05	0,00	0,00	0,00	860,79	14.461,26
2/0040001/04931	Maisberg / Gaisberg/Gaisberg/Ybbsitz / Fahrbahn Fläche 4	01.01.1995	3,6	33,0	29.569,67	0,00	0,00	0,00	6.428,19	23.141,48
2/0040001/04932	Maisberg / Gaisberg/Gaisberg/Ybbsitz / Fahrbahn Fläche 1	01.01.2002	10,2	33,0	229.649,56	0,00	0,00	0,00	20.504,43	209.145,13
2/0040001/04933	Maisberg / Gaisberg/Gaisberg/Ybbsitz / Fahrbahn Fläche 6	01.01.2008	16,8	33,0	18.667,08	0,00	0,00	0,00	1.048,71	17.618,37
2/0040001/04934	Kleinprolling / Mitterlehen / Fahrbahn Fläche 715,55 m², Ob	01.01.2002	10,2	33,0	12.142,58	0,00	0,00	0,00	1.084,16	11.058,42
2/0040001/04935	Kleinprolling / Mitterlehen / Fahrbahn Fläche 214,50 m², Ob	01.01.1995	3,6	33,0	1.495,00	0,00	0,00	0,00	325,00	1.170,00
2/0040001/04936	Kleinprolling / Mitterlehen / Fahrbahn Fläche 120,75 m², Ob	01.01.2008	16,8	33,0	3.256,60	0,00	0,00	0,00	182,96	3.073,64
2/0040001/04937	Unterm Wald / Fahrbahn Fläche 362,72 m², Oberfläche Asf	01.01.2002	10,2	33,0	6.155,24	0,00	0,00	0,00	549,58	5.605,66
2/0040001/04938	Jakob-Kupfer-Straße / Fahrbahn Fläche 1.798,38 m², Ober	01.01.2002	10,2	33,0	30.517,88	0,00	0,00	0,00	2.724,81	27.793,07
2/0040001/04939	Jakob-Kupfer-Straße / Fahrbahn Fläche 873,40 m², Oberflä	01.01.2008	16,8	33,0	23.555,34	0,00	0,00	0,00	1.323,33	22.232,01
2/0040001/04940	Uferweg / Fahrbahn Fläche 1.196,75 m², Oberfläche Aspha	01.01.2008	16,8	33,0	32.276,07	0,00	0,00	0,00	1.813,26	30.462,81
2/0040001/04949	Neue Straße / Hubberg / Fahrbahn Fläche 287,30 m², Ober	01.01.2008	16,8	33,0	7.748,40	0,00	0,00	0,00	435,30	7.313,10
2/0040001/04950	Kirchwegstraße / Ungerbauer-Kirchweg / Fahrbahn Fläche	01.01.2002	10,2	33,0	2.492,76	0,00	0,00	0,00	222,57	2.270,19
2/0040001/04951	Ungerbauer-Kirchweg / Fahrbahn Fläche 736,98 m², Oberfl	01.01.2002	10,2	33,0	12.506,32	0,00	0,00	0,00	1.116,64	11.389,68
2/0040001/04952	Ungerbauer-Kirchweg / Fahrbahn Fläche 234,87 m², Oberfl	01.01.1995	3,6	33,0	1.636,98	0,00	0,00	0,00	355,87	1.281,11
2/0040001/04953	Haselgraben / Mehllhaselbach / Fahrbahn Fläche 1.248,83	01.01.2002	10,2	33,0	21.192,18	0,00	0,00	0,00	1.892,16	19.300,02
2/0040001/04954	Waidhofner Straße / Radweg Unterer Gurhof - Birkenfeld /	01.01.2015	23,4	33,0	9.545,28	0,00	0,00	0,00	391,20	9.154,08
2/0040001/04955	Waidhofner Straße / Radweg Unterer Gurhof - Birkenfeld /	01.01.2008	16,8	33,0	2.618,86	0,00	0,00	0,00	147,13	2.471,73
2/0040001/04956	Waidhofner Straße / Bereich Oberer Gurhof / Geh- und Rac	01.01.2015	23,4	33,0	8.018,28	0,00	0,00	0,00	328,62	7.689,66
2/0040001/04957	Maisberg / Ybbstal-Radweg/Bichl/Bromreith / Fahrbahn Flä	01.01.1995	3,6	33,0	4.669,98	0,00	0,00	0,00	1.015,21	3.654,77
2/0040001/04962	Waidhofner Straße / Bereich Unterer Gurhof / Geh- und Ra	01.01.2008	16,8	33,0	6.406,31	0,00	0,00	0,00	359,91	6.046,40
2/0040001/04963	Waidhofner Straße / Bereich Seisenbacher / Fahrbahn Fläc	01.01.2002	10,2	33,0	1.326,36	0,00	0,00	0,00	118,43	1.207,93
2/0040001/04964	Waidhofner Straße / Waidhofner Straße / Geh- und Radwe	01.01.2008	16,8	33,0	1.028,30	0,00	0,00	0,00	57,77	970,53
2/0040001/04965	Waidhofner Straße / Bereich Seisenbacher / Fahrbahn Fläc	01.01.2008	16,8	33,0	1.739,54	0,00	0,00	0,00	97,73	1.641,81
2/0040001/04966	Waidhofner Straße / Ederlehen / Geh- und Radweg Fläche	01.01.2008	16,8	33,0	3.701,42	0,00	0,00	0,00	207,94	3.493,48
2/0040001/04967	Waidhofner Straße / Bereich Seisenbacher / Geh- und Rad	01.01.2002	10,2	33,0	5.075,84	0,00	0,00	0,00	453,20	4.622,64
2/0040001/04968	Waidhofner Straße / Fußballplatz / Geh- und Radweg Fläc	01.01.2008	16,8	33,0	12.494,30	0,00	0,00	0,00	701,93	11.792,37
2/0040001/04969	Waidhofner Straße / Fahrbahn Fläche 195,60 m², Oberfläch	01.01.2008	16,8	33,0	5.275,28	0,00	0,00	0,00	296,36	4.978,92
2/0040001/04970	Waidhofner Straße / Betriebszufahrt Fuchs-Seisenbacher /	01.01.2002	10,2	33,0	3.940,36	0,00	0,00	0,00	351,82	3.588,54
2/0040001/04971	Waidhofner Straße / Betriebszufahrt Fuchs-Seisenbacher /	01.01.2008	16,8	33,0	2.741,20	0,00	0,00	0,00	154,00	2.587,20

Ansatz MVAG Konto	Bezeichnung	Inbetrieb- nahme	RND	ND	Buchwert 31.12.2021	Zugänge/ + Umbuchungen -	Abgänge/	Wertaufholung+/ Wertminderung-	Abschreibung	Buchwert 31.12.2022
2/0040001/04974	Steinmühl / Geh- und Radweg Fläche 211,19 m², Oberfläch	01.01.1995	3,6	33,0	1.177,54	0,00	0,00	0,00	255,99	921,55
2/0040001/04986	Maisberg / Bromreith / Fahrbahn Fläche 5.743,47 m², Ober	01.01.2002	10,2	33,0	97.464,86	0,00	0,00	0,00	8.702,22	88.762,64
2/0040001/04987	Galgenfeld / Fahrbahn Fläche 1.655,95 m², Oberfläche Asp	01.01.2002	10,2	33,0	28.101,02	0,00	0,00	0,00	2.509,02	25.592,00
2/0040001/04988	Galgenfeld / Parkstreifen Fläche 43,30 m², Oberfläche Asp	01.01.1988	0,0	33,0	0,00	0,00	0,00	0,00	0,00	0,00
2/0040001/04989	Maisberg / Hintstein / Fahrbahn Fläche 4.169,05 m², Oberfl	01.01.1988	0,0	33,0	0,00	0,00	0,00	0,00	0,00	0,00
2/0040001/04990	Steinmühl / Hinterholz / Fahrbahn Fläche 511,08 m², Oberfl	01.01.2008	16,8	33,0	13.783,68	0,00	0,00	0,00	774,36	13.009,32
2/0040001/04991	Steinmühl / Hinterholz / Fahrbahn Fläche 490,50 m², Oberfl	01.01.2002	10,2	33,0	8.323,64	0,00	0,00	0,00	743,18	7.580,46
2/0040001/04994	Maisberg / Maisberg/Bichl / Fahrbahn Fläche 1.414,02 m², 0	01.01.1995	3,6	33,0	9.855,29	0,00	0,00	0,00	2.142,45	7.712,84
2/0040001/04996	Haselgraben / Guttaag/Haag / Fahrbahn Fläche 1.570,83 m	01.01.2008	16,8	33,0	42.364,80	0,00	0,00	0,00	2.380,04	39.984,76
2/0040001/04997	Großprolling / Nothbauer / Fahrbahn Fläche 1.100,93 m², C	01.01.2008	16,8	33,0	29.691,74	0,00	0,00	0,00	1.668,08	28.023,66
2/0040001/04998	Schwarzenberg / Haberlehen / Fahrbahn Fläche 801,65 m²	01.01.2002	10,2	33,0	13.603,72	0,00	0,00	0,00	1.214,62	12.389,10
2/0040001/04999	Schwarzenberg / Haberlehen / Fahrbahn Fläche 304,67 m²	01.01.1995	3,6	33,0	2.123,44	0,00	0,00	0,00	461,62	1.661,82
2/0040001/05000	Schwarzenberg / Haberlehen / Fahrbahn Fläche 167,76 m²	01.01.2015	23,4	33,0	6.202,04	0,00	0,00	0,00	254,18	5.947,86
2/0040001/05001	Knieberg / Steg-Hofstadt / Fahrbahn Fläche 1.466,46 m², O	01.01.2008	16,8	33,0	39.549,85	0,00	0,00	0,00	2.221,90	37.327,95
2/0040001/05002	Weißbachgraben / Weißbachgraben-Ybbsitz/Weißbach	01.01.2008	16,8	33,0	44.816,75	0,00	0,00	0,00	2.517,79	42.298,96
2/0040001/05005	Am Wöhr / Fahrbahn Fläche 150,10 m², Oberfläche Asphalt	01.01.2002	10,2	33,0	2.547,16	0,00	0,00	0,00	227,43	2.319,73
2/0040001/05007	Schütt / Bromreith/Bichl / Fahrbahn Fläche 202,58 m², Ober	01.01.2015	23,4	33,0	7.489,32	0,00	0,00	0,00	306,94	7.182,38
2/0040001/05008	Flachreith / Fahrbahn Fläche 15,80 m², Oberfläche Asphalt	01.01.2008	16,8	33,0	426,12	0,00	0,00	0,00	23,94	402,18
2/0040001/05009	Schwarzenbach / Schwarzenbach / Fahrbahn Fläche 264,3	01.01.2002	10,2	33,0	4.486,10	0,00	0,00	0,00	400,54	4.085,56
2/0040001/05010	Schütt / Bichl/Bromreith/Ybbstal-Radweg / Fahrbahn Fläche	01.01.2015	23,4	33,0	103.224,02	0,00	0,00	0,00	4.230,49	98.993,53
2/0040001/05011	Schütt / Bichl/Bromreith/Ybbstal-Radweg / Fahrbahn Fläche	01.01.1995	3,6	33,0	5.913,83	0,00	0,00	0,00	1.285,62	4.628,21
2/0040001/05012	Ederlehen / Fahrbahn Fläche 273,40 m², Oberfläche Aspha	01.01.1995	3,6	33,0	1.905,52	0,00	0,00	0,00	414,24	1.491,28
2/0040001/05013	Knieberg / Knieberg / Fahrbahn Fläche 67,35 m², Oberfläch	01.01.2002	10,2	33,0	1.142,90	0,00	0,00	0,00	102,04	1.040,86
2/0040001/05016	Maisberg / Bromreith-Schwaiger / Fahrbahn Fläche 61,17 m	01.01.2008	16,8	33,0	1.649,74	0,00	0,00	0,00	92,68	1.557,06
2/0040001/05020	Am Gries / Fahrbahn Fläche 174,78 m², Oberfläche Asphalt	01.01.2002	10,2	33,0	2.965,96	0,00	0,00	0,00	264,82	2.701,14
2/0040001/05021	Maisberg / Gaisberg / Fahrbahn Fläche 77,22 m², Oberfläch	01.01.2002	10,2	33,0	1.310,40	0,00	0,00	0,00	117,00	1.193,40
2/0040001/05022	Grössing / Fahrbahn Fläche 74,76 m², Oberfläche Asphalt,	01.01.2008	16,8	33,0	2.016,26	0,00	0,00	0,00	113,27	1.902,99
2/0040001/05024	Haselgraben / Mehl Haselbach / Fahrbahn Fläche 205,38 m	01.01.2002	10,2	33,0	3.485,24	0,00	0,00	0,00	311,18	3.174,06
2/0040001/05026	Waidhofner Straße / Parkplatz Schaufler / Fahrbahn Fläche	01.01.2008	16,8	33,0	9.729,32	0,00	0,00	0,00	546,59	9.182,73
2/0040001/05028	Maisberg / Reitbauer-Mayerhof / Fahrbahn Fläche 155,43 m	01.01.2002	10,2	33,0	2.637,60	0,00	0,00	0,00	235,50	2.402,10
2/0040001/05029	Haselgraben / Reith Haselbach / Fahrbahn Fläche 87,06 m	01.01.2002	10,2	33,0	1.477,38	0,00	0,00	0,00	131,91	1.345,47
2/0040001/05031	Hubberg / Ungerbauer / Fahrbahn Fläche 37,32 m², Oberflä	01.01.2002	10,2	33,0	633,30	0,00	0,00	0,00	56,54	576,76
2/0040001/05040	Haselgraben / Grössing/Hubberg / Fahrbahn Fläche 43,29 m	01.01.2008	16,8	33,0	1.167,52	0,00	0,00	0,00	65,59	1.101,93
2/0040001/05041	Steinmühl / Steinmühl / Fahrbahn Fläche 549,78 m², Oberfl	01.01.2008	16,8	33,0	14.827,40	0,00	0,00	0,00	833,00	13.994,40
2/0040001/05044	Uferweg / Fahrbahn Fläche 328,22 m², Oberfläche Asphalt,	01.01.2002	10,2	33,0	5.569,70	0,00	0,00	0,00	497,29	5.072,41
2/0040001/05045	Uferweg / Fahrbahn Fläche 243,10 m², Oberfläche Asphalt,	01.01.1995	3,6	33,0	1.694,34	0,00	0,00	0,00	368,33	1.326,01
2/0040001/05047	Steinmühl / Schwarzenberg / Fahrbahn Fläche 156,42 m², (	01.01.2002	10,2	33,0	2.654,40	0,00	0,00	0,00	237,00	2.417,40
2/0040001/05048	Maisberg / Ybbstalradweg / Fahrbahn Fläche 171,30 m², Ol	01.01.2008	16,8	33,0	4.619,90	0,00	0,00	0,00	259,54	4.360,36
2/0040001/05053	Schütt / Schütt / Geh- und Radweg Fläche 59,00 m², Oberfl	01.01.2008	16,8	33,0	1.272,86	0,00	0,00	0,00	71,51	1.201,35

Ansatz MVAG Konto	Bezeichnung	Inbetrieb- nahme	RND	ND	Buchwert 31.12.2021	Zugänge/ + Umbuchungen -	Abgänge/	Wertaufholung+/ Wertminderung-	Abschreibung	Buchwert 31.12.2022
2/0040001/05058	Knieberg / Hubberg / Fahrbahn Fläche 1.763,19 m <sup>2</sup> , Oberflä	01.01.2008	16,8	33,0	47.552,70	0,00	0,00	0,00	2.671,50	44.881,20
2/0040001/05075	kein Name / Fahrbahn Fläche 1.895,08 m <sup>2</sup> , Oberfläche Asp	01.01.2008	16,8	33,0	51.109,74	0,00	0,00	0,00	2.871,33	48.238,41
2/0040001/05077	kein Name / Fahrbahn Fläche 782,47 m <sup>2</sup> , Oberfläche Asph	01.01.2002	10,2	33,0	13.278,28	0,00	0,00	0,00	1.185,56	12.092,72
2/0040001/05082	kein Name / Fahrbahn Fläche 304,38 m <sup>2</sup> , Oberfläche Spure	01.01.2002	10,2	33,0	1.756,18	0,00	0,00	0,00	156,80	1.599,38
2/0040001/05085	Schütt / Fahrbahn Fläche 113,64 m <sup>2</sup> , Oberfläche Asphalt, Z	01.01.2015	23,4	33,0	4.201,24	0,00	0,00	0,00	172,18	4.029,06
2/0040001/05086	GW Schwarzois BJ 2021	31.12.2021	31,5	33,0	12.699,33	0,00	0,00	0,00	390,75	12.308,58
2/0040001/05092	GW Kramreith BJ 2021	31.12.2021	31,5	33,0	11.577,99	0,00	0,00	0,00	356,25	11.221,74
2/0040001/05093	GW Prochenberg BJ 2021	31.12.2021	31,5	33,0	2.439,22	0,00	0,00	0,00	75,05	2.364,17
2/0040001/05094	GW Knieberg BJ 2021 Zwirch-Orthnereben	31.12.2021	31,5	33,0	5.166,48	0,00	0,00	0,00	158,97	5.007,51
2/0040001/05096	GW Bromreith BJ 2021	31.12.2021	31,5	33,0	3.500,26	0,00	0,00	0,00	107,70	3.392,56
2/0040001/05097	GW Vordereck-Hintereck BJ 2021	31.12.2021	31,5	33,0	382,32	0,00	0,00	0,00	11,76	370,56
2/0040001/05098	GW Stocking BJ 2021	31.12.2021	31,5	33,0	1.445,27	0,00	0,00	0,00	44,47	1.400,80
2/0040001/05099	Unwetter GW Hubberg BJ 2021	31.12.2021	31,5	33,0	2.604,49	0,00	0,00	0,00	80,14	2.524,35
2/0040001/05100	Unwetter GW Michelbauer BJ 2021	31.12.2021	31,5	33,0	2.175,73	0,00	0,00	0,00	66,95	2.108,78
2/0040001/05101	Unwetter GW Mahlerlehen BJ 2021	31.12.2021	31,5	33,0	528,86	0,00	0,00	0,00	16,27	512,59
2/0040001/05110	GW Weißenbachgraben Sanierung 2021	31.12.2021	31,5	33,0	16.563,41	0,00	0,00	0,00	509,64	16.053,77
2/0040001/05122	Unwetter GW Raidlbach - Grestenberg BJ 2022	14.04.2022	32,0	33,0	0,00	3.390,00	0,00	0,00	102,73	3.287,27
2/0040001/05124	Unwetter GW Mahlerlehen BJ 2022	25.04.2022	32,0	33,0	0,00	2.067,60	0,00	0,00	62,65	2.004,95
2/0040001/05134	GW Weissenbachgraben Bj 2022	24.06.2022	32,0	33,0	0,00	833,91	0,00	0,00	25,27	808,64
2/0040001/05136	GW Stocking Bj 2022	13.07.2022	32,5	33,0	0,00	13.975,34	0,00	0,00	211,75	13.763,59
2/0040001/05137	GW Hintstein Bj 2022	13.07.2022	32,5	33,0	0,00	22.708,46	0,00	0,00	344,07	22.364,39
2/0040001/05138	GW Bichlbauer Bj 2022	13.07.2022	32,5	33,0	0,00	1.704,53	0,00	0,00	25,83	1.678,70
2/0040001/05139	GW Bromreith I Bj 2022	13.07.2022	32,5	33,0	0,00	1.430,40	0,00	0,00	21,67	1.408,73
2/0040001/05140	GW Bromreith II Bj 2022	13.07.2022	32,5	33,0	0,00	4.223,81	0,00	0,00	64,00	4.159,81
2/0040001/05141	GW Raifberg Bj 2022	13.07.2022	32,5	33,0	0,00	772,36	0,00	0,00	11,70	760,66
2/0040001/05143	GW Hinterer Prochenberg Bj 2022	13.09.2022	32,5	33,0	0,00	13.195,15	0,00	0,00	199,93	12.995,22
2/0040001/05146	GW Gaisberg Bj 2022	31.12.2022	32,5	33,0	0,00	52.000,00	0,00	0,00	787,88	51.212,12
2/0040001/05147	GW Raidlwies Bj 2022	31.12.2022	32,5	33,0	0,00	6.259,74	0,00	0,00	94,84	6.164,90
2/0040002/02815	GW Hochschütt Aigner Bj 2020	08.04.2020	7,0	10,0	8.946,83	0,00	0,00	0,00	1.118,35	7.828,48
2/0040002/02816	GW Sollbach Bj 2020	07.10.2020	7,5	10,0	22.558,07	0,00	0,00	0,00	2.653,89	19.904,18
2/0040002/02817	GW Gallbrunn Bj 2020	14.12.2020	7,5	10,0	4.876,11	0,00	0,00	0,00	573,66	4.302,45
2/0040002/04840	Am Wöhr / Parkstreifen Fläche 432,02 m <sup>2</sup> , Oberfläche Schc	01.01.2015	1,0	10,0	734,43	0,00	0,00	0,00	367,22	367,21
2/0040002/04853	Weißenbachgraben / Weißenbachgraben / Parkstreifen Flä	01.01.2015	1,0	10,0	477,19	0,00	0,00	0,00	238,60	238,59
2/0040002/04861	Schütt / Hochschütt / Fahrbahn Fläche 320,70 m <sup>2</sup> , Oberfläc	01.01.2015	1,0	10,0	545,19	0,00	0,00	0,00	272,60	272,59
2/0040002/05006	In der Noth / Fahrngruber / Fahrbahn Fläche 228,84 m <sup>2</sup> , Ot	01.01.2015	1,0	10,0	389,03	0,00	0,00	0,00	194,52	194,51
2/0040002/05014	Knieberg / Fahrbahn Fläche 255,45 m <sup>2</sup> , Oberfläche Schotte	01.01.2015	1,0	10,0	434,27	0,00	0,00	0,00	217,14	217,13
2/0040002/05015	Ederlehen / Fahrbahn Fläche 249,60 m <sup>2</sup> , Oberfläche Schott	01.01.2015	1,0	10,0	424,32	0,00	0,00	0,00	212,16	212,16
2/0040002/05017	Kleinprolling / Fahrbahn Fläche 295,44 m <sup>2</sup> , Oberfläche sons	01.01.2019	5,0	10,0	2.260,11	0,00	0,00	0,00	376,69	1.883,42
2/0040002/05018	Kleinprolling / Nothberg / Fahrbahn Fläche 575,22 m <sup>2</sup> , Ober	01.01.2019	5,0	10,0	4.400,43	0,00	0,00	0,00	733,41	3.667,02

Ansatz MVAG Konto	Bezeichnung	Inbetrieb- nahme	RND	ND	Buchwert 31.12.2021	Zugänge/ + Umbuchungen	Abgänge/ -	Wertaufholung+/ Wertminderung-	Abschreibung	Buchwert 31.12.2022
2/0040002/05019	Steinmühl / Fahrbahn Fläche 28,21 m², Oberfläche Schotte	01.01.2015	1,0	10,0	47,95	0,00	0,00	0,00	23,98	23,97
2/0040002/05023	Haselgraben / Fahrbahn Fläche 196,05 m², Oberfläche Sch	01.01.2015	1,0	10,0	333,29	0,00	0,00	0,00	166,65	166,64
2/0040002/05030	Uferweg / Fahrbahn Fläche 250,50 m², Oberfläche Schotter	01.01.2015	1,0	10,0	425,85	0,00	0,00	0,00	212,93	212,92
2/0040002/05042	Steinmühl / Steinmühl / Fahrbahn Fläche 318,33 m², Oberfl	01.01.2015	1,0	10,0	541,15	0,00	0,00	0,00	270,58	270,57
2/0040002/05049	Maisberg / Ybbstalradweg / Fahrbahn Fläche 33,71 m², Ob	01.01.2017	3,0	10,0	152,82	0,00	0,00	0,00	38,21	114,61
2/0040002/05073	kein Name / Geh- und Radweg Fläche 672,61 m², Oberfläc	01.01.2015	1,0	10,0	1.143,43	0,00	0,00	0,00	571,72	571,71
2/0040002/05076	kein Name / Geh- und Radweg Fläche 252,78 m², Oberfläc	01.01.2015	0,0	10,0	0,00	0,00	0,00	0,00	0,00	0,00
2/0040002/05078	kein Name / Geh- und Radweg Fläche 152,37 m², Oberfläc	01.01.2019	0,0	10,0	0,00	0,00	0,00	0,00	0,00	0,00
2/0040002/05083	kein Name / Fahrbahn Fläche 929,76 m², Oberfläche sonsti	01.01.2019	5,0	10,0	7.112,67	0,00	0,00	0,00	1.185,45	5.927,22
2/0040002/05084	Schwarzenberg / Fahrbahn Fläche 404,80 m², Oberfläche §	01.01.2015	1,0	10,0	688,16	0,00	0,00	0,00	344,08	344,08
2/0040002/05085	Unwetter GW Galtbrunn BJ 2021	31.12.2021	8,5	10,0	3.463,19	168,44	0,00	0,00	382,28	3.249,35
2/0040002/05091	GW Kochbichl BJ 2021	07.06.2022	9,0	10,0	0,00	288,29	0,00	0,00	28,83	259,46
<b>1311</b>	<b>Investitionszuschüsse von Trägern öffentlichen Rechts</b>				<b>-51.701,43</b>	<b>0,00</b>	<b>36.500,77</b>	<b>0,00</b>	<b>-2.305,34</b>	<b>-85.896,86</b>
2/0040001/02837	KT Land GW Knieberg BJ 2020	25.08.2020	30,5	33,0	-288,66	0,00	0,00	0,00	-9,16	-279,50
2/0040001/02838	KT Land GW Bromreith BJ 2020	27.08.2020	30,5	33,0	-21.477,27	0,00	0,00	0,00	-681,82	-20.795,45
2/0040001/02839	KT Land GW Sommeröd BJ 2020	22.09.2020	30,5	33,0	-817,37	0,00	0,00	0,00	-25,95	-791,42
2/0040001/02847	KT Land GW Prochenberg BJ 2020	31.12.2020	30,5	33,0	-12.591,40	0,00	0,00	0,00	-399,73	-12.191,67
2/0040001/02849	KT Land GW Walcheben/Obergrasberg BJ	31.12.2020	30,5	33,0	-1.105,14	0,00	0,00	0,00	-35,08	-1.070,06
2/0040001/05102	KT Land GW Knieberg BJ 2021 Zwirch-Orthnereben	31.12.2021	31,5	33,0	-987,54	0,00	0,00	0,00	-30,39	-957,15
2/0040001/05103	KT Land GW Knieberg Bj 2020	31.12.2021	30,5	32,0	-1.153,22	0,00	0,00	0,00	-36,61	-1.116,61
2/0040001/05104	KT Land GW Schwarzsois BJ 2021	31.12.2021	31,0	32,5	-2.856,66	0,00	0,00	0,00	-89,27	-2.767,39
2/0040001/05105	KT Land GW Stocking BJ 2021	31.12.2021	31,5	33,0	-213,41	0,00	0,00	0,00	-6,57	-206,84
2/0040001/05106	KT Land GW Bromreith BJ 2021	31.12.2021	31,5	33,0	-159,30	0,00	0,00	0,00	-4,90	-154,40
2/0040001/05107	KT Land GW Kramreith BJ 2021	31.12.2021	31,5	33,0	-2.605,04	0,00	0,00	0,00	-80,16	-2.524,88
2/0040001/05108	KT Land GW Prochenberg BJ 2021	31.12.2021	31,5	33,0	-548,83	0,00	0,00	0,00	-16,89	-531,94
2/0040001/05109	KT Land GW Vordereck-Hintereck BJ 2021	31.12.2021	31,5	33,0	-86,03	0,00	0,00	0,00	-2,65	-83,38
2/0040001/05125	KT Land GW Amosreith-Urnachtal BJ 2020	09.05.2022	31,5	31,5	0,00	0,00	4.695,12	0,00	0,00	-4.695,12
2/0040001/05126	KT Land GW Hinterleiten (Brandstatt) BJ 2020	09.05.2022	31,5	31,5	0,00	0,00	2.435,17	0,00	0,00	-2.435,17
2/0040001/05127	KT Land GW Hubberg BJ 2020	09.05.2022	31,5	31,5	0,00	0,00	1.607,97	0,00	0,00	-1.607,97
2/0040001/05128	KT Land GW Hubberg Bj 2020	09.05.2022	31,0	31,0	0,00	0,00	178,80	0,00	0,00	-178,80
2/0040001/05129	KT Land GW Prochenberg Bj 2020	09.05.2022	31,5	31,5	0,00	0,00	226,20	0,00	0,00	-226,20
2/0040001/05130	KT Land GW Mitterriegel Bj 2020	09.05.2022	31,5	31,5	0,00	0,00	549,04	0,00	0,00	-549,04
2/0040001/05131	KT Land GW Knieberg Bj 2020	09.05.2022	31,5	31,5	0,00	0,00	3.316,10	0,00	0,00	-3.316,10
2/0040001/05142	KT Land Unwetter GW Raidlbach - Grestenberg BJ 2022	30.08.2022	32,0	32,5	0,00	0,00	1.695,00	0,00	-26,08	-1.668,92
2/0040001/05148	KT Land GW Stocking Bj 2022	05.12.2022	32,5	33,0	0,00	0,00	3.404,89	0,00	-51,59	-3.353,30
2/0040001/05149	KT Land GW Bichlbauer Bj 2022	05.12.2022	32,5	33,0	0,00	0,00	383,52	0,00	-5,81	-377,71
2/0040001/05150	KT Land GW Hintstein Bj 2022	05.12.2022	32,5	33,0	0,00	0,00	5.109,40	0,00	-77,42	-5.031,98
2/0040001/05151	KT Land GW Bromreith I Bj 2022	05.12.2022	32,5	33,0	0,00	0,00	321,84	0,00	-4,88	-316,96

Ansatz	MVAG	Bezeichnung	Inbetrieb-	RND	ND	Buchwert	Zugänge/	Abgänge/	Wertaufholung+/	Abschreibung	Buchwert
	Konto		nahme			31.12.2021	+ Umbuchungen	-	Wertminderung-		31.12.2022
	2/0040001/05152	KT Land GW Bromreith II Bj 2022	05.12.2022	32,5	33,0	0,00	0,00	950,36	0,00	-14,40	-935,96
	2/0040001/05153	KT Land GW Raifberg Bj 2022	05.12.2022	32,5	33,0	0,00	0,00	173,78	0,00	-2,63	-171,15
	2/0040001/05154	KT Land GW Weissenbachgraben Bj 2022	05.12.2022	32,0	32,5	0,00	0,00	187,63	0,00	-2,89	-184,74
	2/0040001/05155	KT Land GW Hinterer Prochenberg Bj 2022	05.12.2022	32,5	33,0	0,00	0,00	2.968,58	0,00	-44,98	-2.923,60
	2/0040001/05160	KT Interessenten GW Hintstein Bj 2022	15.12.2022	32,5	33,0	0,00	0,00	3.406,27	0,00	-51,61	-3.354,66
	2/0040001/05161	KT Interessenten GW Raifberg Bj 2022	15.12.2022	32,5	33,0	0,00	0,00	115,85	0,00	-1,76	-114,09
	2/0040002/02818	KT Land GW Sollbach BJ 2020	31.12.2020	30,5	33,0	-2.319,54	0,00	0,00	0,00	-73,64	-2.245,90
	2/0040002/05088	KT Land GW Sollbach Bj 2020 Nachtrag 2021	31.12.2021	7,5	9,0	-4.492,02	0,00	0,00	0,00	-528,47	-3.963,55
	2/0040002/05089	KT Land GW Gallbrunn Bj 2020	09.05.2022	8,5	8,5	0,00	0,00	2.868,30	0,00	0,00	-2.868,30
	2/0040002/05090	KT Land Unwetter GW Galtbrunn BJ 2021	09.05.2022	9,5	9,5	0,00	0,00	1.906,95	0,00	0,00	-1.906,95
	<b>1313</b>	<b>Investitionszuschüsse von übrigen</b>				<b>-32.441,19</b>	<b>0,00</b>	<b>2.588,96</b>	<b>0,00</b>	<b>-1.411,74</b>	<b>-33.618,41</b>
	2/0040001/02846	KT Interessenten GW Schwarzenberg/Hoferwerber BJ 2021	28.12.2020	30,5	33,0	-2.241,12	0,00	0,00	0,00	-71,15	-2.169,97
	2/0040001/05087	KT Interessenten GW Knieberg BJ 2020	31.12.2020	30,5	33,0	-67,35	0,00	169,95	0,00	-7,53	-229,77
	2/0040001/05088	KT Interessenten GW Bromreith BJ 2020	31.12.2020	30,5	33,0	-18.812,76	0,00	0,00	0,00	-597,23	-18.215,53
	2/0040001/05089	KT Interessenten GW Sommeröd BJ 2020	31.12.2020	30,0	32,5	-75,01	0,00	0,00	0,00	-2,42	-72,59
	2/0040001/05090	KT Interessenten GW Prochenberg BJ 2020	31.12.2020	30,0	32,5	-3.878,42	0,00	0,00	0,00	-125,11	-3.753,31
	2/0040001/05112	KT Interessenten GW Sollbach BJ 2020	31.12.2021	7,5	9,0	-3.759,68	0,00	0,00	0,00	-442,32	-3.317,36
	2/0040001/05113	KT Interessenten GW Knieberg BJ 2021 Zwirch-Orthnerebe	31.12.2021	31,5	33,0	-1.340,72	0,00	0,00	0,00	-41,25	-1.299,47
	2/0040001/05114	KT Interessenten GW Vordereck-Hintereck BJ 2021	31.12.2021	31,5	33,0	-423,23	0,00	0,00	0,00	-13,02	-410,21
	2/0040001/05116	KT Interessenten GW Kramreith BJ 2021	31.12.2021	31,5	33,0	-1.736,70	0,00	0,00	0,00	-53,44	-1.683,26
	2/0040001/05117	KT Interessenten GW Bromreith BJ 2021	31.12.2021	31,5	33,0	-106,20	0,00	0,00	0,00	-3,27	-102,93
	2/0040001/05121	KT Interessenten Unwetter Mitterriegl 2022	28.03.2022	30,5	31,5	0,00	0,00	164,71	0,00	-5,23	-159,48
	2/0040001/05132	KT Interessenten Unwetter GW Raidlbach - Grestenberg B.	30.05.2022	32,0	33,0	0,00	0,00	508,50	0,00	-15,41	-493,09
	2/0040001/05135	KT Interessenten Unwetter GW Mahlerlehen BJ 2022	30.06.2022	32,0	33,0	0,00	0,00	516,90	0,00	-15,66	-501,24
	2/0040001/05156	KT Interessenten GW Bromreith I Bj 2022	12.12.2022	32,5	33,0	0,00	0,00	214,56	0,00	-3,25	-211,31
	2/0040001/05157	GW Bromreith II Bj 2022	12.12.2022	32,5	33,0	0,00	0,00	633,57	0,00	-9,60	-623,97
	2/0040001/05158	KT Interessenten GW Weissenbachgraben Bj 2022	12.12.2022	32,0	32,5	0,00	0,00	125,09	0,00	-1,92	-123,17
	2/0040001/05163	KT Interessenten GW Bichlbauer Bj 2022	31.12.2022	32,0	32,5	0,00	0,00	255,68	0,00	-3,93	-251,75
<b>771000</b>	<b>Maßnahmen z. Förderung des Fremdenverkehrs</b>					<b>450,00</b>	<b>0,00</b>	<b>0,00</b>	<b>0,00</b>	<b>150,00</b>	<b>300,00</b>
	<b>1026</b>	<b>Amts-, Betriebs- und Geschäftsausstattung</b>				<b>450,00</b>	<b>0,00</b>	<b>0,00</b>	<b>0,00</b>	<b>150,00</b>	<b>300,00</b>
	4/0320001/02864	Webcam Prolling	06.01.2019	2,0	6,0	450,00	0,00	0,00	0,00	150,00	300,00
<b>815000</b>	<b>Park- u. Gartenanlagen, Kinderspielplätze</b>					<b>6.074,12</b>	<b>0,00</b>	<b>850,00</b>	<b>0,00</b>	<b>697,60</b>	<b>4.526,52</b>
	<b>1021</b>	<b>Grundstücke, Grundstückseinrichtungen und Infrastruktur</b>				<b>0,00</b>	<b>0,00</b>	<b>0,00</b>	<b>0,00</b>	<b>0,00</b>	<b>0,00</b>
	2/0040013/00003	Skatepark	31.05.2022	33,0	33,0	0,00	0,00	0,00	0,00	0,00	0,00
	<b>1025</b>	<b>Technische Anlagen, Fahrzeuge und Maschinen</b>				<b>6.074,12</b>	<b>0,00</b>	<b>0,00</b>	<b>0,00</b>	<b>787,07</b>	<b>5.287,05</b>
	4/0150003/00001	E-Lastenfahrrad Packster 70 touring	10.08.2021	8,5	10,0	5.700,00	0,00	0,00	0,00	600,00	5.100,00



Ansatz	MVAG	Bezeichnung	Inbetrieb-	RND	ND	Buchwert	Zugänge/	Abgänge/	Wertaufholung+/	Abschreibung	Buchwert
	Konto		nahme			31.12.2021	+ Umbuchungen -	-	Wertminderung-		31.12.2022
	4/0290001/02865	Stihl Blasgerät BR 600 Magnum SN: 506540619	31.05.2016	1,0	8,0	156,31	0,00	0,00	0,00	78,16	78,15
	4/0290001/02866	Honda Freischneider UMK 435 UEET SN: HALF-1122386C	09.10.2013	0,0	8,0	0,00	0,00	0,00	0,00	0,00	0,00
	4/0290001/02867	Honda Benzin-Rasenmäher HRH 536HX SN: MZBU-83713	30.04.2012	0,0	8,0	0,00	0,00	0,00	0,00	0,00	0,00
	4/0290001/02904	Rasenmäher Etesia Duocut 41 NBCT	12.04.2016	1,0	8,0	217,81	0,00	0,00	0,00	108,91	108,90
	<b>1311</b>	<b>Investitionszuschüsse von Trägern öffentlichen Rechts</b>				<b>0,00</b>	<b>0,00</b>	<b>850,00</b>	<b>0,00</b>	<b>-89,47</b>	<b>-760,53</b>
	4/0150003/00002	KPC Bund E-Lastenfahrrad Packster 70 touring	04.02.2022	8,5	9,5	0,00	0,00	850,00	0,00	-89,47	-760,53
<b>816000</b>	<b>Öffentl. Beleuchtung</b>					<b>112.785,39</b>	<b>51.303,59</b>	<b>0,00</b>	<b>0,00</b>	<b>4.510,34</b>	<b>159.578,64</b>
	<b>1021</b>	<b>Grundstücke, Grundstückseinrichtungen und Infrastruktur</b>				<b>112.785,39</b>	<b>51.303,59</b>	<b>0,00</b>	<b>0,00</b>	<b>4.510,34</b>	<b>159.578,64</b>
	2/0070003/02868	LED Beleuchtung Waidhofnerstr.	09.09.2019	29,5	33,0	16.898,79	0,00	0,00	0,00	554,06	16.344,73
	2/0070003/02869	Straßenbeleuchtung Maria Seesal	11.09.2019	29,5	33,0	19.341,79	0,00	0,00	0,00	634,16	18.707,63
	2/0070003/02870	Straßenbeleuchtung 2019	31.12.2019	29,5	33,0	3.193,06	0,00	0,00	0,00	104,69	3.088,37
	2/0070003/02872	Beleuchtung Grestnerstr.	01.10.2019	29,5	33,0	1.586,00	0,00	0,00	0,00	52,00	1.534,00
	2/0070003/02873	Beleuchtung Schütt 2018	29.06.2018	28,0	33,0	3.039,05	0,00	0,00	0,00	104,79	2.934,26
	2/0070003/02874	Straßenbeleuchtung WIPA	30.09.2017	27,5	33,0	5.953,39	0,00	0,00	0,00	208,89	5.744,50
	2/0070003/02875	Beleuchtung Schütt 2017	23.11.2017	27,5	33,0	1.637,12	0,00	0,00	0,00	57,44	1.579,68
	2/0070003/02876	Beleuchtung Rathaus	24.11.2016	26,5	33,0	595,37	0,00	0,00	0,00	21,65	573,72
	2/0070003/02877	Straßenbeleuchtung In der Noth	15.01.2016	26,0	33,0	1.384,69	0,00	0,00	0,00	51,28	1.333,41
	2/0070003/02878	Straßenbeleuchtung Gurhof	26.11.2015	25,5	33,0	482,30	0,00	0,00	0,00	18,20	464,10
	2/0070003/02879	Straßenbeleuchtung Steinmühl - Bushaltestelle 2015	12.11.2015	25,5	33,0	3.713,58	0,00	0,00	0,00	140,14	3.573,44
	2/0070003/02880	Straßenbeleuchtung Prochenbergstr.	12.08.2014	24,5	33,0	1.761,44	0,00	0,00	0,00	69,08	1.692,36
	2/0070003/02881	Straßenbeleuchtung Schulweg - Schwemmau - Prochenber	27.10.2016	26,5	33,0	20.368,01	0,00	0,00	0,00	740,65	19.627,36
	2/0070003/02882	Straßenbeleuchtung Steinmühl - Neue Siedlung 2019	09.12.2019	29,5	33,0	1.003,73	0,00	0,00	0,00	32,91	970,82
	2/0070003/02883	Straßenbeleuchtung Steinmühl - neue Siedlung	31.12.2022	32,5	33,0	41,25	22.559,34	0,00	0,00	342,43	22.258,16
	2/0070003/02885	Straßenbeleuchtung 2020	31.12.2020	30,5	33,0	4.383,57	0,00	0,00	0,00	139,16	4.244,41
	2/0070003/02886	Straßenbeleuchtung Sportplatz - Fuchs	30.01.2021	31,0	33,0	6.342,70	0,00	0,00	0,00	198,21	6.144,49
	2/0070003/02887	Beleuchtung Parkplatz Fußballplatz Am Gries	31.12.2021	31,5	33,0	11.566,15	0,00	0,00	0,00	355,88	11.210,27
	2/0070003/02889	Wieser Kreuz Bushaltestelle - LED Solarleuchte Radwegbe	26.03.2021	31,0	33,0	1.800,83	0,00	0,00	0,00	56,28	1.744,55
	2/0070003/02890	Straßenbeleuchtung 2021	31.12.2021	31,5	33,0	7.692,57	0,00	0,00	0,00	236,69	7.455,88
	2/0070003/02891	Straßenbeleuchtung 2022	31.12.2022	32,5	33,0	0,00	7.855,37	0,00	0,00	119,02	7.736,35
	2/0070003/02892	Straßenbeleuchtung Ederlehen, Bj. 2022	28.02.2023	33,0	33,0	0,00	2.888,88	0,00	0,00	0,00	2.888,88
	2/0070003/02894	Straßenbeleuchtung Radweg Steinmühl	29.12.2022	32,5	33,0	0,00	18.000,00	0,00	0,00	272,73	17.727,27
<b>820000</b>	<b>Bauhof</b>					<b>206.381,99</b>	<b>11.369,03</b>	<b>6.273,00</b>	<b>0,00</b>	<b>29.777,47</b>	<b>181.700,55</b>
	<b>1022</b>	<b>Gebäude und Bauten</b>				<b>71.875,00</b>	<b>0,00</b>	<b>0,00</b>	<b>0,00</b>	<b>3.125,00</b>	<b>68.750,00</b>
	2/0070004/02824	Ginzlerhalle	31.03.2005	22,0	40,0	71.875,00	0,00	0,00	0,00	3.125,00	68.750,00
	4/0110002/02901	Industrietor Thermo 45-III Gr. 4750x4100, Antrieb GFA Imp	10.03.2011	0,0	10,0	0,00	0,00	0,00	0,00	0,00	0,00

Ansatz MVAG Konto	Bezeichnung	Inbetrieb- nahme	RND	ND	Buchwert 31.12.2021	Zugänge/ + Umbuchungen	Abgänge/ -	Wertaufholung+/ Wertminderung-	Abschreibung	Buchwert 31.12.2022
<b>1025</b>	<b>Technische Anlagen, Fahrzeuge und Maschinen</b>				<b>131.394,09</b>	<b>11.129,03</b>	<b>6.273,00</b>	<b>0,00</b>	<b>26.108,14</b>	<b>110.141,98</b>
4/0150002/02882	Weidemann Lader 2080 T Industrie 2535 mm TL/HV Fahrg 25.09.2019	25.09.2019	6,5	10,0	80.578,76	0,00	0,00	0,00	10.743,83	69.834,93
4/0150002/02890	Hydraulische Hochkippschaufel 1,35 m f. Kupota 16.08.2016	16.08.2016	3,5	10,0	810,00	0,00	0,00	0,00	180,00	630,00
4/0150002/02894	Zweiachsenanhänger Humer UP 2642, gebremst AM-282H 30.04.2015	30.04.2015	2,0	10,0	1.380,00	0,00	0,00	0,00	460,00	920,00
4/0150002/02899	Kubota Traktor B2650 HDUA AM-835GU 21.11.2014	21.11.2014	1,5	10,0	7.650,00	0,00	0,00	0,00	3.060,00	4.590,00
4/0150002/02900	VW Kastenwagen T5 LR 2,5 TDi Allrad AM-624GU Fahrgze: 17.04.2014	17.04.2014	1,0	10,0	4.010,00	0,00	0,00	0,00	2.005,00	2.005,00
4/0150002/02915	Steyr LOF Zugmaschine AM-475DG Fahrgstellnr EKP006 23.11.2005	23.11.2005	0,0	10,0	0,00	0,00	0,00	0,00	0,00	0,00
4/0150002/02916	John Deere 5080 Allradtraktor AM-103FU, Fahrgstellnr 1L 06.10.2011	06.10.2011	0,0	10,0	0,00	0,00	0,00	0,00	0,00	0,00
4/0150002/02917	Kipper/Anhänger Brantner AM-830FY Einachser 06.10.2011	06.10.2011	0,0	10,0	0,00	0,00	0,00	0,00	0,00	0,00
4/0150002/02918	Anhänger AM-688A 01.01.1900	01.01.1900	0,0	10,0	0,00	0,00	0,00	0,00	0,00	0,00
4/0150002/02921	John Deere 5080 Allradtraktor Zusatz Blochsteuergerät, La 22.09.2011	22.09.2011	0,0	10,0	0,00	0,00	0,00	0,00	0,00	0,00
4/0220001/02892	Vibroplatte Ammann APF1850 SN: 11849256, BJ 2015 12.11.2015	12.11.2015	2,5	10,0	680,35	0,00	0,00	0,00	194,39	485,96
4/0220001/02893	Vibrationsstampfer ATR68 Classic Ammann 23.06.2020	23.06.2020	7,0	10,0	1.764,38	0,00	0,00	0,00	220,55	1.543,83
4/0220002/02895	Landgut Einscheiben Kommunalstreuer Cono 200 Masch.n 27.01.2015	27.01.2015	2,0	10,0	360,00	0,00	0,00	0,00	120,00	240,00
4/0220002/02896	Kommunalstreuer EKS Samson 544 Maschinen Nr. SANSC 15.12.2014	15.12.2014	1,5	10,0	1.254,21	0,00	0,00	0,00	501,68	752,53
4/0220002/02897	Schneefräse Ariens Professional ST 28 DLE SN: 926321/1 05.12.2014	05.12.2014	1,5	10,0	643,75	0,00	0,00	0,00	257,50	386,25
4/0220002/02898	BEMA Kehrmaschine Hydrofix Mobilteil 2xDW Multi-X Fahr. 20.04.2020	20.04.2020	7,0	10,0	10.224,00	0,00	0,00	0,00	1.278,00	8.946,00
4/0220002/02899	Kommunalsteuer Rauch AXEO18.1 Quantron K Winterdien 05.10.2022	05.10.2022	9,5	10,0	0,00	7.590,00	0,00	0,00	379,50	7.210,50
4/0230001/00001	Stihl Motorsense FR 460 TC-EM Rückentragbare Motoren 07.07.2021	07.07.2021	8,5	10,0	952,41	0,00	0,00	0,00	100,25	852,16
4/0240001/00001	Hobelmaschine Bernardo ADM 300 inkl. Hobelmesser 12.12.2019	12.12.2019	6,5	10,0	1.325,00	0,00	0,00	0,00	176,67	1.148,33
4/0240001/00002	Formatkreissäge Bernardo FKS 1250N - 400 V inkl. Seägel 12.12.2019	12.12.2019	6,5	10,0	1.295,75	0,00	0,00	0,00	172,77	1.122,98
4/0240001/00003	Absauganlage Bernardo DC 400 - 400 V inkl. Steckkupplun 12.12.2019	12.12.2019	6,5	10,0	319,24	0,00	0,00	0,00	42,57	276,67
4/0240001/00004	Kommunalstreuer Hydrac Salzstreuer CL-650-M 10.12.2021	10.12.2021	8,5	10,0	7.011,00	0,00	6.273,00	0,00	738,00	0,00
4/0270001/02919	Notstromagregat AM-763DX 15.12.2005	15.12.2005	2,5	20,0	3.603,43	0,00	0,00	0,00	1.029,55	2.573,88
4/0290001/02887	Stihl Motorsäge MSA2000C-BQ inkl. Akku 12.03.2019	12.03.2019	4,0	8,0	816,33	0,00	0,00	0,00	163,27	653,06
4/0290001/02888	Stihl Motorsense FSA90 S 30.05.2018	30.05.2018	3,0	8,0	480,06	0,00	0,00	0,00	120,02	360,04
4/0290001/02889	Reform Motormäher Rapid Rex Fahrgest.nr.: 00000000001 02.06.2017	02.06.2017	2,0	8,0	3.785,25	0,00	0,00	0,00	1.261,75	2.523,50
4/0290001/02891	Atika Zwangsmischer SN: 5554-005326 19.02.2016	19.02.2016	1,0	8,0	550,22	0,00	0,00	0,00	275,11	275,11
4/0290001/02893	Motorsense Rückentragbar FR460 TC-EM SN: 180108997 23.06.2015	23.06.2015	0,0	8,0	119,40	0,00	0,00	0,00	119,40	0,00
4/0290001/02898	Wetterstation Davis Vantage Pro2 Wireless 05.12.2014	05.12.2014	0,0	8,0	63,88	0,00	0,00	0,00	63,88	0,00
4/0290001/02903	Kleinmotormäher Reform 616 01.07.2010	01.07.2010	0,0	8,0	0,00	0,00	0,00	0,00	0,00	0,00
4/0290001/02905	Stihl Motorsense FR 460 TC-EM, Seriennr. 188912346, rüc 27.10.2020	27.10.2020	5,5	8,0	814,72	0,00	0,00	0,00	125,34	689,38
4/0290001/02906	Kappsäge DW S7890-DE7023-Set DeWalt + Untergestell 14.04.2021	14.04.2021	6,0	8,0	901,95	0,00	0,00	0,00	128,85	773,10
4/0290001/02907	Black Line 166 DC, Inverter WIG-Schweißgerät mit HF Zün 19.04.2022	19.04.2022	7,0	8,0	0,00	1.541,45	0,00	0,00	192,68	1.348,77
4/0290001/02908	Exzenterschleifer BO5031 29.04.2022	29.04.2022	8,0	8,0	0,00	185,95	0,00	0,00	185,95	0,00
4/0290001/02909	Akku-Schlagbohrschrauber DHP484RGJW 29.04.2022	29.04.2022	8,0	8,0	0,00	299,99	0,00	0,00	299,99	0,00
4/0290001/02911	Stihl Blasgerät BR800, Seriennr. 532672776 13.07.2022	13.07.2022	8,0	8,0	0,00	759,00	0,00	0,00	759,00	0,00
4/0290001/02912	Einzugsfeder Fiberglas FES 9-100/H Einziehstab 9mm, 10 10.10.2022	10.10.2022	8,0	8,0	0,00	752,64	0,00	0,00	752,64	0,00

Ansatz MVAG Konto	Bezeichnung	Inbetrieb- nahme	RND	ND	Buchwert 31.12.2021	Zugänge/ + Umbuchungen -	Abgänge/	Wertaufholung+/ Wertminderung-	Abschreibung	Buchwert 31.12.2022
<b>1026</b>	<b>Amts-, Betriebs- und Geschäftsausstattung</b>				<b>3.112,90</b>	<b>240,00</b>	<b>0,00</b>	<b>0,00</b>	<b>544,33</b>	<b>2.808,57</b>
4/0110002/02886	Regal Bierbänke	15.07.2019	6,5	10,0	725,50	0,00	0,00	0,00	96,73	628,77
4/0110002/02902	Sanitär/Aufenthaltsräume Ginzlerhalle	15.12.2010	0,0	10,0	0,00	0,00	0,00	0,00	0,00	0,00
4/0300001/00001	Metos Basis ohne Sensoren, Bodentemaeratorsensor, Hyg	25.08.2021	10,5	12,0	2.387,40	0,00	0,00	0,00	207,60	2.179,80
4/0340002/02850	Tischkühlschrank Nabo KT 1405 Seriennr. : NAB20210300	12.07.2022	10,0	10,0	0,00	240,00	0,00	0,00	240,00	0,00
4/0350003/00001	Wechselaufbaubrücke Tulo 15/02	05.10.2021	10,0	10,0	0,00	0,00	0,00	0,00	0,00	0,00
<b>831000 Freibäder</b>					<b>717.226,58</b>	<b>46.634,57</b>	<b>0,00</b>	<b>0,00</b>	<b>74.709,86</b>	<b>689.151,29</b>
<b>1022</b>	<b>Gebäude und Bauten</b>				<b>676.608,27</b>	<b>0,00</b>	<b>0,00</b>	<b>0,00</b>	<b>61.509,84</b>	<b>615.098,43</b>
3/0070003/00555	Gebäude	01.05.2000	10,0	33,0	676.608,27	0,00	0,00	0,00	61.509,84	615.098,43
<b>1024</b>	<b>Sonderanlagen</b>				<b>39.349,10</b>	<b>0,00</b>	<b>0,00</b>	<b>0,00</b>	<b>6.350,75</b>	<b>32.998,35</b>
5/0110002/02913	Überdachung Kinderbecken	08.06.2011	0,0	10,0	0,00	0,00	0,00	0,00	0,00	0,00
5/0270002/02909	Plattenwärmetauscher	02.06.2017	9,0	15,0	14.965,85	0,00	0,00	0,00	1.496,59	13.469,26
5/0270002/02910	Frequenzumrichter ABB ACS 355	07.07.2016	8,5	15,0	2.047,14	0,00	0,00	0,00	215,49	1.831,65
5/0280002/02905	Schwimmbadlift Handi-Move inkl. Gurt	14.05.2019	6,0	10,0	5.010,95	0,00	0,00	0,00	715,85	4.295,10
5/0290001/02904	Chematest 30 Multiparameter Photometer im Tragekoffer ir	01.08.2019	4,5	8,0	470,94	0,00	0,00	0,00	85,63	385,31
5/0290001/02906	Reinigungsgerät Proliner Plus	18.03.2019	4,0	8,0	9.800,00	0,00	0,00	0,00	1.960,00	7.840,00
5/0290003/02911	Wasserspiel Badebucht	29.04.2016	3,0	10,0	5.223,18	0,00	0,00	0,00	1.305,80	3.917,38
5/0290003/02912	Tischtennistisch	24.07.2013	0,5	10,0	129,89	0,00	0,00	0,00	86,59	43,30
5/0340002/02908	Kühlpult Edelstahl	21.09.2017	4,5	10,0	1.486,65	0,00	0,00	0,00	270,30	1.216,35
5/0410001/02907	Faltzelt	29.06.2018	0,0	5,0	214,50	0,00	0,00	0,00	214,50	0,00
<b>1025</b>	<b>Technische Anlagen, Fahrzeuge und Maschinen</b>				<b>1.269,21</b>	<b>45.709,53</b>	<b>0,00</b>	<b>0,00</b>	<b>5.924,23</b>	<b>41.054,51</b>
4/0290001/02910	Rasenmäher Stihl RMA 448.2 PV + AP300 + AL 300 Serier	16.05.2022	8,0	8,0	0,00	975,17	0,00	0,00	975,17	0,00
5/0130003/00001	Granudos 100 Plus V80T/TRI40 Dosiergerät, Förderanlage	01.03.2022	9,0	10,0	0,00	30.131,04	0,00	0,00	3.205,27	26.925,77
5/0290001/02907	Hochdruckreiniger 2160 TST m. Schmutzkiller	10.07.2020	5,5	8,0	656,09	0,00	0,00	0,00	100,94	555,15
5/0290001/02912	Deckelhebewagen	27.12.2021	6,5	8,0	613,12	0,00	0,00	0,00	81,75	531,37
5/0290001/02916	Stihl Akku Motorsense FSA90, Seriennr: 445578990	31.05.2022	8,0	8,0	0,00	393,68	0,00	0,00	393,68	0,00
5/0290001/02917	Oberfräse TE-RO 1255 E (RT-RO 55), inkl Frässatz und Zu	31.05.2022	8,0	8,0	0,00	122,46	0,00	0,00	122,46	0,00
5/0300001/00001	Mess-Regelanlage Depolox Pool Compact	03.08.2022	11,5	12,0	0,00	13.609,27	0,00	0,00	567,05	13.042,22
5/0340002/02926	Akkuhandstaubsauger DeLonghi Colombina XLM417 weiß-	14.07.2022	10,0	10,0	0,00	477,91	0,00	0,00	477,91	0,00
<b>1026</b>	<b>Amts-, Betriebs- und Geschäftsausstattung</b>				<b>0,00</b>	<b>925,04</b>	<b>0,00</b>	<b>0,00</b>	<b>925,04</b>	<b>0,00</b>
5/0100005/00004	Drehstuhl Support SY m. Bandscheibensitz schwarz	11.05.2022	10,0	10,0	0,00	284,29	0,00	0,00	284,29	0,00
5/0340002/02924	Tischkühlschrank Nabo KT1455 mit Gefrierfach	13.05.2022	10,0	10,0	0,00	233,25	0,00	0,00	233,25	0,00
5/0340002/02925	Waschmaschine Constructa CWF14J01 A+++	13.05.2022	10,0	10,0	0,00	407,50	0,00	0,00	407,50	0,00

Ansatz MVAG Konto	Bezeichnung	Inbetrieb- nahme	RND	ND	Buchwert 31.12.2021	Zugänge/ + Umbuchungen -	Abgänge/	Wertaufholung+/ Wertminderung-	Abschreibung	Buchwert 31.12.2022
<b>840000</b>	<b>Grundbesitz</b>				<b>3.261.001,96</b>	<b>0,00</b>	<b>0,00</b>	<b>0,00</b>	<b>0,00</b>	<b>3.261.001,96</b>
<b>1021</b>	<b>Grundstücke, Grundstückseinrichtungen und Infrastruktur</b>				<b>3.261.001,96</b>	<b>0,00</b>	<b>0,00</b>	<b>0,00</b>	<b>0,00</b>	<b>3.261.001,96</b>
1/0010001/00023	Grundstück Nr. 1263/2, KG-Nr. 3305, Sonstige Sonstiges (	01.01.1900			0,00	0,00	0,00	0,00	0,00	0,00
1/0010001/00416	Grundstück Nr. 55/1, KG-Nr. 3333, Sonstige, Am Wöhr 2 F	01.01.1900			67.774,00	0,00	0,00	0,00	0,00	67.774,00
1/0010002/00137	Grundstück Nr. 1095, KG-Nr. 3319, Gewässer Fließende G	01.01.1900			20,00	0,00	0,00	0,00	0,00	20,00
1/0010002/00138	Grundstück Nr. 1096, KG-Nr. 3319, Gewässer Fließende G	01.01.1900			67,00	0,00	0,00	0,00	0,00	67,00
1/0010002/00212	Grundstück Nr. 55/5, KG-Nr. 3322, Sonstige Vegetationsan	01.01.1900			6,58	0,00	0,00	0,00	0,00	6,58
1/0010002/00213	Grundstück Nr. 55/6, KG-Nr. 3322, Sonstige Vegetationsan	01.01.1900			26,98	0,00	0,00	0,00	0,00	26,98
1/0010002/00230	Grundstück Nr. 33/8, KG-Nr. 3323, Gewässer Fließende G	01.01.1900			0,00	0,00	0,00	0,00	0,00	0,00
1/0010002/00250	Grundstück Nr. 6355/1, KG-Nr. 3330, Rechtlich Rechtlich V	01.01.1900			0,00	0,00	0,00	0,00	0,00	0,00
1/0010002/00377	Grundstück Nr. 447/5, KG-Nr. 3333, Rechtlich Rechtlich W	01.01.1900			0,00	0,00	0,00	0,00	0,00	0,00
1/0010002/00476	Grundstück Nr. 593, KG-Nr. 3333, Gewässer Fließende Ge	01.01.1900			450,73	0,00	0,00	0,00	0,00	450,73
1/0010002/00492	Grundstück Nr. 615, KG-Nr. 3333, Sonstige Vegetationsan	01.01.1900			7,90	0,00	0,00	0,00	0,00	7,90
1/0020001/00103	Grundstück Nr. 1069/3, KG-Nr. 3319, Bauflächen Gebäude	01.01.1900			5,00	0,00	0,00	0,00	0,00	5,00
1/0020001/00109	Grundstück Nr. 1070/2, KG-Nr. 3319, Bauflächen Gebäude	01.01.1900			96,00	0,00	0,00	0,00	0,00	96,00
1/0020001/00110	Grundstück Nr. 1070/2, KG-Nr. 3319, Bauflächen Gebäude	01.01.1900			23,00	0,00	0,00	0,00	0,00	23,00
1/0020001/00127	Grundstück Nr. 1085/2, KG-Nr. 3319, Bauflächen Gebäude	01.01.1900			2,00	0,00	0,00	0,00	0,00	2,00
1/0020001/00141	Grundstück Nr. 65/2, KG-Nr. 3319, Bauflächen, Großprollin	01.01.1900			2.977,20	0,00	0,00	0,00	0,00	2.977,20
1/0020001/00143	Grundstück Nr. 715/2, KG-Nr. 3319, Bauflächen, Großprolli	01.01.1900			7.674,56	0,00	0,00	0,00	0,00	7.674,56
1/0020001/00145	Grundstück Nr. .137, KG-Nr. 3322, Bauflächen Gebäude, 1	01.01.1900			744,30	0,00	0,00	0,00	0,00	744,30
1/0020001/00159	Grundstück Nr. 1135/1, KG-Nr. 3322, Bauflächen Gebäude	01.01.1900			21,00	0,00	0,00	0,00	0,00	21,00
1/0020001/00182	Grundstück Nr. 1157/2, KG-Nr. 3322, Bauflächen Gebäude	01.01.1900			868,35	0,00	0,00	0,00	0,00	868,35
1/0020001/00190	Grundstück Nr. 1163, KG-Nr. 3322, Bauflächen Gebäude, 2	01.01.1900			28,00	0,00	0,00	0,00	0,00	28,00
1/0020001/00201	Grundstück Nr. 4/2, KG-Nr. 3322, Bauflächen, Am Gries 7	01.01.1900			7.649,75	0,00	0,00	0,00	0,00	7.649,75
1/0020001/00210	Grundstück Nr. 55/2, KG-Nr. 3322, Bauflächen, Ederlehen	01.01.1900			10.394,08	0,00	0,00	0,00	0,00	10.394,08
1/0020001/00221	Grundstück Nr. 293/2, KG-Nr. 3323, Bauflächen Gebäude,	01.01.1900			0,00	0,00	0,00	0,00	0,00	0,00
1/0020001/00263	Grundstück Nr. 6357/3, KG-Nr. 3330, Bauflächen Gebäude	01.01.1900			0,00	0,00	0,00	0,00	0,00	0,00
1/0020001/00281	Grundstück Nr. 6366, KG-Nr. 3330, Bauflächen Gebäude, 3	01.01.1900			0,00	0,00	0,00	0,00	0,00	0,00
1/0020001/00283	Grundstück Nr. 6367, KG-Nr. 3330, Bauflächen Gebäude,	01.01.1900			0,00	0,00	0,00	0,00	0,00	0,00
1/0020001/00289	Grundstück Nr. 6459, KG-Nr. 3330, Bauflächen Gebäude,	01.01.1900			0,00	0,00	0,00	0,00	0,00	0,00
1/0020001/00297	Grundstück Nr. .133, KG-Nr. 3333, Bauflächen, Eisenstraße	01.01.1900			16.520,00	0,00	0,00	0,00	0,00	16.520,00
1/0020001/00299	Grundstück Nr. .210, KG-Nr. 3333, Bauflächen Gebäude, 1	01.01.1900			1.120,00	0,00	0,00	0,00	0,00	1.120,00
1/0020001/00300	Grundstück Nr. .210, KG-Nr. 3333, Bauflächen Gebäudene	01.01.1900			2.520,00	0,00	0,00	0,00	0,00	2.520,00
1/0020001/00301	Grundstück Nr. .218, KG-Nr. 3333, Bauflächen, In der Noth	01.01.1900			5.250,00	0,00	0,00	0,00	0,00	5.250,00
1/0020001/00303	Grundstück Nr. .219, KG-Nr. 3333, Bauflächen Gebäude, 3	01.01.1900			2.170,00	0,00	0,00	0,00	0,00	2.170,00
1/0020001/00305	Grundstück Nr. .220/1, KG-Nr. 3333, Bauflächen, In der No	01.01.1900			3.290,00	0,00	0,00	0,00	0,00	3.290,00
1/0020001/00307	Grundstück Nr. .220/2, KG-Nr. 3333, Bauflächen, In der No	01.01.1900			4.340,00	0,00	0,00	0,00	0,00	4.340,00
1/0020001/00309	Grundstück Nr. .220/4, KG-Nr. 3333, Bauflächen Gebäude,	01.01.1900			1.260,00	0,00	0,00	0,00	0,00	1.260,00
1/0020001/00310	Grundstück Nr. .377, KG-Nr. 3333, Bauflächen Gebäude, 1	01.01.1900			980,00	0,00	0,00	0,00	0,00	980,00

Ansatz MVAG Konto	Bezeichnung	Inbetrieb- nahme	RND	ND	Buchwert 31.12.2021	Zugänge/ + Umbuchungen -	Abgänge/	Wertaufholung+/ Wertminderung-	Abschreibung	Buchwert 31.12.2022
1/0020001/00311	Grundstück Nr. .378, KG-Nr. 3333, Bauflächen Gebäude, 6	01.01.1900			4.480,00	0,00	0,00	0,00	0,00	4.480,00
1/0020001/00312	Grundstück Nr. .379, KG-Nr. 3333, Bauflächen Gebäude, 2	01.01.1900			1.680,00	0,00	0,00	0,00	0,00	1.680,00
1/0020001/00313	Grundstück Nr. .44, KG-Nr. 3333, Bauflächen, Alte Poststr	01.01.1900			56.420,00	0,00	0,00	0,00	0,00	56.420,00
1/0020001/00323	Grundstück Nr. 152/3, KG-Nr. 3333, Bauflächen Gebäude,	01.01.1900			0,00	0,00	0,00	0,00	0,00	0,00
1/0020001/00329	Grundstück Nr. 158/2, KG-Nr. 3333, Bauflächen Gebäude,	01.01.1900			36.330,00	0,00	0,00	0,00	0,00	36.330,00
1/0020001/00338	Grundstück Nr. 246/2, KG-Nr. 3333, Bauflächen Gebäude,	01.01.1900			2.310,00	0,00	0,00	0,00	0,00	2.310,00
1/0020001/00343	Grundstück Nr. 27/2, KG-Nr. 3333, Bauflächen, Am Wöhr 2	01.01.1900			23.968,00	0,00	0,00	0,00	0,00	23.968,00
1/0020001/00344	Grundstück Nr. 27/2, KG-Nr. 3333, Bauflächen, Am Wöhr 2	01.01.1900			5.040,00	0,00	0,00	0,00	0,00	5.040,00
1/0020001/00360	Grundstück Nr. 422/4, KG-Nr. 3333, Bauflächen, In der Not	01.01.1900			6.895,00	0,00	0,00	0,00	0,00	6.895,00
1/0020001/00362	Grundstück Nr. 447/1, KG-Nr. 3333, Bauflächen Gebäude,	01.01.1900			5.110,00	0,00	0,00	0,00	0,00	5.110,00
1/0020001/00368	Grundstück Nr. 447/11, KG-Nr. 3333, Bauflächen Gebäude	01.01.1900			455,00	0,00	0,00	0,00	0,00	455,00
1/0020001/00369	Grundstück Nr. 447/11, KG-Nr. 3333, Bauflächen Gebäude	01.01.1900			16.835,00	0,00	0,00	0,00	0,00	16.835,00
1/0020001/00404	Grundstück Nr. 511/2, KG-Nr. 3333, Bauflächen, Unter der	01.01.1900			26.040,00	0,00	0,00	0,00	0,00	26.040,00
1/0020001/00405	Grundstück Nr. 511/2, KG-Nr. 3333, Bauflächen, Unter der	01.01.1900			14.056,00	0,00	0,00	0,00	0,00	14.056,00
1/0020001/00415	Grundstück Nr. 55/1, KG-Nr. 3333, Bauflächen, Am Wöhr 2	01.01.1900			10.360,00	0,00	0,00	0,00	0,00	10.360,00
1/0020001/00432	Grundstück Nr. 569/9, KG-Nr. 3333, Bauflächen Gebäude,	01.01.1900			0,00	0,00	0,00	0,00	0,00	0,00
1/0020001/00435	Grundstück Nr. 575/8, KG-Nr. 3333, Bauflächen Gebäude,	01.01.1900			0,00	0,00	0,00	0,00	0,00	0,00
1/0020001/00454	Grundstück Nr. 586/20, KG-Nr. 3333, Bauflächen Gebäude	01.01.1900			0,00	0,00	0,00	0,00	0,00	0,00
1/0020001/00462	Grundstück Nr. 586/29, KG-Nr. 3333, Bauflächen, Schwem	01.01.1900			9.744,00	0,00	0,00	0,00	0,00	9.744,00
1/0020001/00463	Grundstück Nr. 586/29, KG-Nr. 3333, Bauflächen, Schwem	01.01.1900			14.616,00	0,00	0,00	0,00	0,00	14.616,00
1/0020001/00464	Grundstück Nr. 586/3, KG-Nr. 3333, Bauflächen, Markt 15	01.01.1900			0,00	0,00	0,00	0,00	0,00	0,00
1/0020001/00474	Grundstück Nr. 593, KG-Nr. 3333, Bauflächen Gebäude, 2	01.01.1900			13.496,00	0,00	0,00	0,00	0,00	13.496,00
1/0020001/00475	Grundstück Nr. 593, KG-Nr. 3333, Bauflächen Gebäudenet	01.01.1900			22.960,00	0,00	0,00	0,00	0,00	22.960,00
1/0020001/00477	Grundstück Nr. 6/2, KG-Nr. 3333, Bauflächen Gebäude, 8,	01.01.1900			560,00	0,00	0,00	0,00	0,00	560,00
1/0020001/00484	Grundstück Nr. 605/5, KG-Nr. 3333, Bauflächen, Schwemm	01.01.1900			5.656,00	0,00	0,00	0,00	0,00	5.656,00
1/0020001/00486	Grundstück Nr. 61/12, KG-Nr. 3333, Bauflächen Gebäude,	01.01.1900			0,00	0,00	0,00	0,00	0,00	0,00
1/0020001/00502	Grundstück Nr. 70/1, KG-Nr. 3333, Bauflächen Gebäude, 1	01.01.1900			0,00	0,00	0,00	0,00	0,00	0,00
1/0020001/00504	Grundstück Nr. 70/2, KG-Nr. 3333, Bauflächen Gebäude, 5	01.01.1900			0,00	0,00	0,00	0,00	0,00	0,00
1/0020001/00507	Grundstück Nr. 73/1, KG-Nr. 3333, Bauflächen Gebäudene	01.01.1900			10.304,00	0,00	0,00	0,00	0,00	10.304,00
1/0020001/00513	Grundstück Nr. 94/9, KG-Nr. 3333, Bauflächen Gebäudene	01.01.1900			0,00	0,00	0,00	0,00	0,00	0,00
1/0020001/00514	Frauenzeche EZ208 Grundbuch 03333 388/16 + 388/17 22	24.01.2019			16.078,83	0,00	0,00	0,00	0,00	16.078,83
1/0020001/00070	Grundstück Nr. 681/1, KG-Nr. 3313, Bauflächen Gebäude,	01.01.1900			1,00	0,00	0,00	0,00	0,00	1,00
1/0020001/00009	Grundstück Nr. 1255/1, KG-Nr. 3305, Bauflächen Gebäude	01.01.1900			72,00	0,00	0,00	0,00	0,00	72,00
1/0020002/00114	Grundstück Nr. 1070/2, KG-Nr. 3319, Sonstige Betriebsflä	01.01.1900			386,00	0,00	0,00	0,00	0,00	386,00
1/0020002/00117	Grundstück Nr. 1071/1, KG-Nr. 3319, Sonstige Betriebsflä	01.01.1900			180,00	0,00	0,00	0,00	0,00	180,00
1/0020002/00012	Grundstück Nr. 1255/1, KG-Nr. 3305, Sonstige Betriebsflä	01.01.1900			112,00	0,00	0,00	0,00	0,00	112,00
1/0020002/00163	Grundstück Nr. 1135/1, KG-Nr. 3322, Sonstige Betriebsflä	01.01.1900			112,00	0,00	0,00	0,00	0,00	112,00
1/0020002/00211	Grundstück Nr. 55/2, KG-Nr. 3322, Sonstige, Ederlehen 37	01.01.1900			122.537,92	0,00	0,00	0,00	0,00	122.537,92
1/0020002/00345	Grundstück Nr. 27/2, KG-Nr. 3333, Sonstige, Am Wöhr 25	01.01.1900			65.240,00	0,00	0,00	0,00	0,00	65.240,00

Ansatz MVAG Konto	Bezeichnung	Inbetrieb- nahme	RND	ND	Buchwert 31.12.2021	Zugänge/ + Umbuchungen -	Abgänge/	Wertaufholung+/ Wertminderung-	Abschreibung	Buchwert 31.12.2022
1/0020002/00367	Grundstück Nr. 447/1, KG-Nr. 3333, Sonstige Betriebsfläch	01.01.1900			15.610,00	0,00	0,00	0,00	0,00	15.610,00
1/0020002/00413	Grundstück Nr. 548/2, KG-Nr. 3333, Sonstige Betriebsfläch	01.01.1900			0,00	0,00	0,00	0,00	0,00	0,00
1/0020002/00470	Grundstück Nr. 588/2, KG-Nr. 3333, Sonstige Betriebsfläch	01.01.1900			69.048,00	0,00	0,00	0,00	0,00	69.048,00
1/0020002/00478	Grundstück Nr. 6/2, KG-Nr. 3333, Sonstige Betriebsflächen	01.01.1900			18.200,00	0,00	0,00	0,00	0,00	18.200,00
1/0020002/00485	Grundstück Nr. 605/5, KG-Nr. 3333, Sonstige, Schwemmat	01.01.1900			40.712,00	0,00	0,00	0,00	0,00	40.712,00
1/0020002/00506	Grundstück Nr. 70/3, KG-Nr. 3333, Sonstige Betriebsfläche	01.01.1900			0,00	0,00	0,00	0,00	0,00	0,00
1/0020002/00058	Grundstück Nr. 665, KG-Nr. 3313, Sonstige Betriebsflächen	01.01.1900			201,00	0,00	0,00	0,00	0,00	201,00
1/0020002/00068	Grundstück Nr. 679/1, KG-Nr. 3313, Sonstige Betriebsfläch	01.01.1900			52,00	0,00	0,00	0,00	0,00	52,00
1/0020004/00001	Grundstück Nr. 1243/2, KG-Nr. 3305, Sonstige Straßenverk	01.01.1900			2.256,00	0,00	0,00	0,00	0,00	2.256,00
1/0020004/00100	Grundstück Nr. 50/2, KG-Nr. 3318, Sonstige Straßenverkeh	01.01.1900			3.885,00	0,00	0,00	0,00	0,00	3.885,00
1/0020004/00101	Grundstück Nr. 105/11, KG-Nr. 3319, Sonstige Straßenverk	01.01.1900			857,00	0,00	0,00	0,00	0,00	857,00
1/0020004/00102	Grundstück Nr. 1068/3, KG-Nr. 3319, Sonstige Straßenverk	01.01.1900			100,00	0,00	0,00	0,00	0,00	100,00
1/0020004/00106	Grundstück Nr. 1069/3, KG-Nr. 3319, Wald Forststraßen, 1	01.01.1900			15,00	0,00	0,00	0,00	0,00	15,00
1/0020004/00107	Grundstück Nr. 1069/3, KG-Nr. 3319, Sonstige Straßenverk	01.01.1900			4.543,00	0,00	0,00	0,00	0,00	4.543,00
1/0020004/00108	Grundstück Nr. 1070/1, KG-Nr. 3319, Sonstige Straßenverk	01.01.1900			137,00	0,00	0,00	0,00	0,00	137,00
1/0020004/00011	Grundstück Nr. 1255/1, KG-Nr. 3305, Sonstige Straßenverk	01.01.1900			1.279,00	0,00	0,00	0,00	0,00	1.279,00
1/0020004/00113	Grundstück Nr. 1070/2, KG-Nr. 3319, Sonstige Straßenverk	01.01.1900			3.672,00	0,00	0,00	0,00	0,00	3.672,00
1/0020004/00116	Grundstück Nr. 1071/1, KG-Nr. 3319, Sonstige Straßenverk	01.01.1900			2.154,00	0,00	0,00	0,00	0,00	2.154,00
1/0020004/00119	Grundstück Nr. 1072, KG-Nr. 3319, Wald Forststraßen, 231	01.01.1900			231,00	0,00	0,00	0,00	0,00	231,00
1/0020004/00120	Grundstück Nr. 1072, KG-Nr. 3319, Sonstige Straßenverke	01.01.1900			5.000,00	0,00	0,00	0,00	0,00	5.000,00
1/0020004/00121	Grundstück Nr. 1074, KG-Nr. 3319, Sonstige Straßenverke	01.01.1900			22.764,00	0,00	0,00	0,00	0,00	22.764,00
1/0020004/00122	Grundstück Nr. 1075, KG-Nr. 3319, Sonstige Straßenverke	01.01.1900			4.768,00	0,00	0,00	0,00	0,00	4.768,00
1/0020004/00124	Grundstück Nr. 1078, KG-Nr. 3319, Sonstige Straßenverke	01.01.1900			562,00	0,00	0,00	0,00	0,00	562,00
1/0020004/00126	Grundstück Nr. 1085/1, KG-Nr. 3319, Sonstige Straßenverk	01.01.1900			594,00	0,00	0,00	0,00	0,00	594,00
1/0020004/00128	Grundstück Nr. 1085/2, KG-Nr. 3319, Sonstige Straßenverk	01.01.1900			6.787,00	0,00	0,00	0,00	0,00	6.787,00
1/0020004/00129	Grundstück Nr. 1088/1, KG-Nr. 3319, Sonstige Straßenverk	01.01.1900			785,00	0,00	0,00	0,00	0,00	785,00
1/0020004/00013	Grundstück Nr. 1255/2, KG-Nr. 3305, Sonstige Straßenverk	01.01.1900			19.240,00	0,00	0,00	0,00	0,00	19.240,00
1/0020004/00130	Grundstück Nr. 1088/4, KG-Nr. 3319, Sonstige Straßenverk	01.01.1900			483,00	0,00	0,00	0,00	0,00	483,00
1/0020004/00131	Grundstück Nr. 1089, KG-Nr. 3319, Sonstige Straßenverke	01.01.1900			3.490,00	0,00	0,00	0,00	0,00	3.490,00
1/0020004/00132	Grundstück Nr. 1090, KG-Nr. 3319, Sonstige Straßenverke	01.01.1900			17.412,00	0,00	0,00	0,00	0,00	17.412,00
1/0020004/00133	Grundstück Nr. 1090, KG-Nr. 3319, Sonstige Verkehrsrand	01.01.1900			4.213,00	0,00	0,00	0,00	0,00	4.213,00
1/0020004/00134	Grundstück Nr. 1092, KG-Nr. 3319, Sonstige Straßenverke	01.01.1900			615,00	0,00	0,00	0,00	0,00	615,00
1/0020004/00135	Grundstück Nr. 1093, KG-Nr. 3319, Sonstige Straßenverke	01.01.1900			21.061,00	0,00	0,00	0,00	0,00	21.061,00
1/0020004/00136	Grundstück Nr. 1094, KG-Nr. 3319, Sonstige Straßenverke	01.01.1900			8,00	0,00	0,00	0,00	0,00	8,00
1/0020004/00139	Grundstück Nr. 1097, KG-Nr. 3319, Sonstige Straßenverke	01.01.1900			2.574,00	0,00	0,00	0,00	0,00	2.574,00
1/0020004/00140	Grundstück Nr. 501/3, KG-Nr. 3319, Sonstige Straßenverke	01.01.1900			102,00	0,00	0,00	0,00	0,00	102,00
1/0020004/00146	Grundstück Nr. 1079/9, KG-Nr. 3322, Sonstige Straßenverk	01.01.1900			37,00	0,00	0,00	0,00	0,00	37,00
1/0020004/00147	Grundstück Nr. 1081/2, KG-Nr. 3322, Sonstige Straßenverk	01.01.1900			1.729,00	0,00	0,00	0,00	0,00	1.729,00
1/0020004/00149	Grundstück Nr. 1091/3, KG-Nr. 3322, Sonstige Straßenverk	01.01.1900			1.507,00	0,00	0,00	0,00	0,00	1.507,00

Ansatz MVAG Konto	Bezeichnung	Inbetrieb- nahme	RND	ND	Buchwert 31.12.2021	Zugänge/ + Umbuchungen -	Abgänge/	Wertaufholung+/ Wertminderung-	Abschreibung	Buchwert 31.12.2022
1/0020004/00015	Grundstück Nr. 1258/2, KG-Nr. 3305, Sonstige Straßenverh	01.01.1900			136,00	0,00	0,00	0,00	0,00	136,00
1/0020004/00150	Grundstück Nr. 1094/10, KG-Nr. 3322, Sonstige Straßenve	01.01.1900			400,00	0,00	0,00	0,00	0,00	400,00
1/0020004/00151	Grundstück Nr. 1104/5, KG-Nr. 3322, Sonstige Straßenverh	01.01.1900			215,00	0,00	0,00	0,00	0,00	215,00
1/0020004/00152	Grundstück Nr. 1121/9, KG-Nr. 3322, Sonstige Straßenverh	01.01.1900			223,00	0,00	0,00	0,00	0,00	223,00
1/0020004/00153	Grundstück Nr. 1130/3, KG-Nr. 3322, Sonstige Straßenverh	01.01.1900			388,00	0,00	0,00	0,00	0,00	388,00
1/0020004/00154	Grundstück Nr. 1131/1, KG-Nr. 3322, Sonstige Straßenverh	01.01.1900			17.014,00	0,00	0,00	0,00	0,00	17.014,00
1/0020004/00155	Grundstück Nr. 1131/2, KG-Nr. 3322, Sonstige Straßenverh	01.01.1900			6.622,00	0,00	0,00	0,00	0,00	6.622,00
1/0020004/00156	Grundstück Nr. 1131/3, KG-Nr. 3322, Sonstige Straßenverh	01.01.1900			11.639,00	0,00	0,00	0,00	0,00	11.639,00
1/0020004/00157	Grundstück Nr. 1132/2, KG-Nr. 3322, Sonstige Straßenverh	01.01.1900			1.229,00	0,00	0,00	0,00	0,00	1.229,00
1/0020004/00158	Grundstück Nr. 1132/3, KG-Nr. 3322, Sonstige Straßenverh	01.01.1900			23.919,00	0,00	0,00	0,00	0,00	23.919,00
1/0020004/00016	Grundstück Nr. 1259/2, KG-Nr. 3305, Sonstige Straßenverh	01.01.1900			18.613,00	0,00	0,00	0,00	0,00	18.613,00
1/0020004/00162	Grundstück Nr. 1135/1, KG-Nr. 3322, Sonstige Straßenverh	01.01.1900			599,00	0,00	0,00	0,00	0,00	599,00
1/0020004/00164	Grundstück Nr. 1135/2, KG-Nr. 3322, Sonstige Straßenverh	01.01.1900			8.664,00	0,00	0,00	0,00	0,00	8.664,00
1/0020004/00165	Grundstück Nr. 1139/2, KG-Nr. 3322, Sonstige Straßenverh	01.01.1900			1.601,00	0,00	0,00	0,00	0,00	1.601,00
1/0020004/00166	Grundstück Nr. 1139/3, KG-Nr. 3322, Sonstige Straßenverh	01.01.1900			12.111,00	0,00	0,00	0,00	0,00	12.111,00
1/0020004/00167	Grundstück Nr. 1141/10, KG-Nr. 3322, Sonstige Straßenve	01.01.1900			2.252,00	0,00	0,00	0,00	0,00	2.252,00
1/0020004/00169	Grundstück Nr. 1141/12, KG-Nr. 3322, Sonstige Straßenve	01.01.1900			269,00	0,00	0,00	0,00	0,00	269,00
1/0020004/00017	Grundstück Nr. 1259/2, KG-Nr. 3305, Sonstige Verkehrsra	01.01.1900			1.814,00	0,00	0,00	0,00	0,00	1.814,00
1/0020004/00170	Grundstück Nr. 1141/2, KG-Nr. 3322, Sonstige Straßenverh	01.01.1900			8.703,00	0,00	0,00	0,00	0,00	8.703,00
1/0020004/00171	Grundstück Nr. 1141/7, KG-Nr. 3322, Sonstige Straßenverh	01.01.1900			3.168,00	0,00	0,00	0,00	0,00	3.168,00
1/0020004/00172	Grundstück Nr. 1141/8, KG-Nr. 3322, Sonstige Straßenverh	01.01.1900			2.899,00	0,00	0,00	0,00	0,00	2.899,00
1/0020004/00173	Grundstück Nr. 1141/9, KG-Nr. 3322, Sonstige Straßenverh	01.01.1900			11.932,00	0,00	0,00	0,00	0,00	11.932,00
1/0020004/00174	Grundstück Nr. 1143/1, KG-Nr. 3322, Sonstige Straßenverh	01.01.1900			2.031,00	0,00	0,00	0,00	0,00	2.031,00
1/0020004/00175	Grundstück Nr. 1144, KG-Nr. 3322, Sonstige Straßenverke	01.01.1900			6.777,00	0,00	0,00	0,00	0,00	6.777,00
1/0020004/00177	Grundstück Nr. 1145/1, KG-Nr. 3322, Sonstige Straßenverh	01.01.1900			1.931,00	0,00	0,00	0,00	0,00	1.931,00
1/0020004/00178	Grundstück Nr. 1145/3, KG-Nr. 3322, Sonstige Straßenverh	01.01.1900			1.106,00	0,00	0,00	0,00	0,00	1.106,00
1/0020004/00179	Grundstück Nr. 1156, KG-Nr. 3322, Sonstige Schienenverh	01.01.1900			330,80	0,00	0,00	0,00	0,00	330,80
1/0020004/00018	Grundstück Nr. 1259/3, KG-Nr. 3305, Sonstige Straßenverh	01.01.1900			10.935,00	0,00	0,00	0,00	0,00	10.935,00
1/0020004/00180	Grundstück Nr. 1157/1, KG-Nr. 3322, Sonstige Straßenverh	01.01.1900			314,26	0,00	0,00	0,00	0,00	314,26
1/0020004/00181	Grundstück Nr. 1157/1, KG-Nr. 3322, Sonstige Schienenve	01.01.1900			70.538,97	0,00	0,00	0,00	0,00	70.538,97
1/0020004/00185	Grundstück Nr. 1158, KG-Nr. 3322, Sonstige Schienenverh	01.01.1900			4.986,81	0,00	0,00	0,00	0,00	4.986,81
1/0020004/00186	Grundstück Nr. 1159, KG-Nr. 3322, Sonstige Schienenverh	01.01.1900			25.773,46	0,00	0,00	0,00	0,00	25.773,46
1/0020004/00187	Grundstück Nr. 1160, KG-Nr. 3322, Sonstige Straßenverke	01.01.1900			3.387,00	0,00	0,00	0,00	0,00	3.387,00
1/0020004/00189	Grundstück Nr. 1162, KG-Nr. 3322, Sonstige Straßenverke	01.01.1900			4.722,00	0,00	0,00	0,00	0,00	4.722,00
1/0020004/00191	Grundstück Nr. 1163, KG-Nr. 3322, Sonstige Straßenverke	01.01.1900			17.736,00	0,00	0,00	0,00	0,00	17.736,00
1/0020004/00192	Grundstück Nr. 1168, KG-Nr. 3322, Sonstige Straßenverke	01.01.1900			8.114,00	0,00	0,00	0,00	0,00	8.114,00
1/0020004/00193	Grundstück Nr. 1171, KG-Nr. 3322, Sonstige Straßenverke	01.01.1900			690,00	0,00	0,00	0,00	0,00	690,00
1/0020004/00194	Grundstück Nr. 1172, KG-Nr. 3322, Sonstige Straßenverke	01.01.1900			2.529,00	0,00	0,00	0,00	0,00	2.529,00
1/0020004/00195	Grundstück Nr. 1173, KG-Nr. 3322, Sonstige Straßenverke	01.01.1900			45,00	0,00	0,00	0,00	0,00	45,00

Ansatz MVAG Konto	Bezeichnung	Inbetrieb- nahme	RND	ND	Buchwert 31.12.2021	Zugänge/ + Umbuchungen -	Abgänge/	Wertaufholung+/ Wertminderung-	Abschreibung	Buchwert 31.12.2022
1/0020004/00196	Grundstück Nr. 1175, KG-Nr. 3322, Sonstige Straßenverke	01.01.1900			4.343,00	0,00	0,00	0,00	0,00	4.343,00
1/0020004/00197	Grundstück Nr. 1178, KG-Nr. 3322, Sonstige Straßenverke	01.01.1900			382,00	0,00	0,00	0,00	0,00	382,00
1/0020004/00198	Grundstück Nr. 1179, KG-Nr. 3322, Sonstige Straßenverke	01.01.1900			1.543,00	0,00	0,00	0,00	0,00	1.543,00
1/0020004/00199	Grundstück Nr. 36/1, KG-Nr. 3322, Sonstige Straßenverke	01.01.1900			513,00	0,00	0,00	0,00	0,00	513,00
1/0020004/00002	Grundstück Nr. 1247/2, KG-Nr. 3305, Sonstige Straßenverk	01.01.1900			15.327,00	0,00	0,00	0,00	0,00	15.327,00
1/0020004/00020	Grundstück Nr. 1262/7, KG-Nr. 3305, Sonstige Straßenverk	01.01.1900			47,00	0,00	0,00	0,00	0,00	47,00
1/0020004/00200	Grundstück Nr. 36/2, KG-Nr. 3322, Sonstige Straßenverke	01.01.1900			351,00	0,00	0,00	0,00	0,00	351,00
1/0020004/00202	Grundstück Nr. 4/2, KG-Nr. 3322, Sonstige, Am Gries 7 Pai	01.01.1900			9.485,69	0,00	0,00	0,00	0,00	9.485,69
1/0020004/00203	Grundstück Nr. 4/3, KG-Nr. 3322, Sonstige Straßenverkehr	01.01.1900			470,00	0,00	0,00	0,00	0,00	470,00
1/0020004/00204	Grundstück Nr. 4/5, KG-Nr. 3322, Sonstige Straßenverkehr	01.01.1900			1.029,00	0,00	0,00	0,00	0,00	1.029,00
1/0020004/00205	Grundstück Nr. 44/14, KG-Nr. 3322, Sonstige Straßenverke	01.01.1900			523,00	0,00	0,00	0,00	0,00	523,00
1/0020004/00206	Grundstück Nr. 46/19, KG-Nr. 3322, Sonstige Straßenverke	01.01.1900			877,00	0,00	0,00	0,00	0,00	877,00
1/0020004/00207	Grundstück Nr. 47/13, KG-Nr. 3322, Sonstige Straßenverke	01.01.1900			880,00	0,00	0,00	0,00	0,00	880,00
1/0020004/00208	Grundstück Nr. 47/8, KG-Nr. 3322, Sonstige Straßenverke	01.01.1900			1.284,00	0,00	0,00	0,00	0,00	1.284,00
1/0020004/00021	Grundstück Nr. 1262/8, KG-Nr. 3305, Sonstige Straßenverk	01.01.1900			128,00	0,00	0,00	0,00	0,00	128,00
1/0020004/00214	Grundstück Nr. 23/3, KG-Nr. 3323, Sonstige Straßenverke	01.01.1900			0,00	0,00	0,00	0,00	0,00	0,00
1/0020004/00217	Grundstück Nr. 288, KG-Nr. 3323, Wald Forststraßen, 148,	01.01.1900			0,00	0,00	0,00	0,00	0,00	0,00
1/0020004/00218	Grundstück Nr. 288, KG-Nr. 3323, Sonstige Straßenverkeh	01.01.1900			0,00	0,00	0,00	0,00	0,00	0,00
1/0020004/00022	Grundstück Nr. 1262/9, KG-Nr. 3305, Sonstige Straßenverk	01.01.1900			187,00	0,00	0,00	0,00	0,00	187,00
1/0020004/00220	Grundstück Nr. 293/1, KG-Nr. 3323, Sonstige Straßenverke	01.01.1900			0,00	0,00	0,00	0,00	0,00	0,00
1/0020004/00222	Grundstück Nr. 293/2, KG-Nr. 3323, Sonstige Straßenverke	01.01.1900			0,00	0,00	0,00	0,00	0,00	0,00
1/0020004/00224	Grundstück Nr. 293/3, KG-Nr. 3323, Sonstige Straßenverke	01.01.1900			0,00	0,00	0,00	0,00	0,00	0,00
1/0020004/00225	Grundstück Nr. 298, KG-Nr. 3323, Sonstige Straßenverkeh	01.01.1900			0,00	0,00	0,00	0,00	0,00	0,00
1/0020004/00227	Grundstück Nr. 300, KG-Nr. 3323, Sonstige Straßenverkeh	01.01.1900			0,00	0,00	0,00	0,00	0,00	0,00
1/0020004/00228	Grundstück Nr. 303, KG-Nr. 3323, Sonstige Straßenverkeh	01.01.1900			0,00	0,00	0,00	0,00	0,00	0,00
1/0020004/00229	Grundstück Nr. 33/7, KG-Nr. 3323, Sonstige Straßenverke	01.01.1900			0,00	0,00	0,00	0,00	0,00	0,00
1/0020004/00231	Grundstück Nr. 5650/3, KG-Nr. 3330, Sonstige Straßenverk	01.01.1900			0,00	0,00	0,00	0,00	0,00	0,00
1/0020004/00234	Grundstück Nr. 6352/2, KG-Nr. 3330, Sonstige Straßenverk	01.01.1900			0,00	0,00	0,00	0,00	0,00	0,00
1/0020004/00237	Grundstück Nr. 6352/3, KG-Nr. 3330, Sonstige Straßenverk	01.01.1900			0,00	0,00	0,00	0,00	0,00	0,00
1/0020004/00238	Grundstück Nr. 6352/4, KG-Nr. 3330, Sonstige Straßenverk	01.01.1900			0,00	0,00	0,00	0,00	0,00	0,00
1/0020004/00241	Grundstück Nr. 6354/1, KG-Nr. 3330, Sonstige Straßenverk	01.01.1900			0,00	0,00	0,00	0,00	0,00	0,00
1/0020004/00242	Grundstück Nr. 6354/4, KG-Nr. 3330, Sonstige Straßenverk	01.01.1900			0,00	0,00	0,00	0,00	0,00	0,00
1/0020004/00244	Grundstück Nr. 6354/6, KG-Nr. 3330, Sonstige Straßenverk	01.01.1900			0,00	0,00	0,00	0,00	0,00	0,00
1/0020004/00248	Grundstück Nr. 6355/1, KG-Nr. 3330, Wald Forststraßen, 4	01.01.1900			0,00	0,00	0,00	0,00	0,00	0,00
1/0020004/00249	Grundstück Nr. 6355/1, KG-Nr. 3330, Sonstige Straßenverk	01.01.1900			0,00	0,00	0,00	0,00	0,00	0,00
1/0020004/00025	Grundstück Nr. 1264/2, KG-Nr. 3305, Sonstige Straßenverk	01.01.1900			46,00	0,00	0,00	0,00	0,00	46,00
1/0020004/00253	Grundstück Nr. 6355/3, KG-Nr. 3330, Wald Forststraßen, 7	01.01.1900			0,00	0,00	0,00	0,00	0,00	0,00
1/0020004/00254	Grundstück Nr. 6355/3, KG-Nr. 3330, Sonstige Straßenverk	01.01.1900			0,00	0,00	0,00	0,00	0,00	0,00
1/0020004/00256	Grundstück Nr. 6355/4, KG-Nr. 3330, Wald Forststraßen, 4	01.01.1900			0,00	0,00	0,00	0,00	0,00	0,00



Ansatz MVAG Konto	Bezeichnung	Inbetrieb- nahme	RND	ND	Buchwert 31.12.2021	Zugänge/ + Umbuchungen -	Abgänge/	Wertaufholung+/ Wertminderung-	Abschreibung	Buchwert 31.12.2022
1/0020004/00257	Grundstück Nr. 6355/4, KG-Nr. 3330, Sonstige Straßenverl	01.01.1900			0,00	0,00	0,00	0,00	0,00	0,00
1/0020004/00259	Grundstück Nr. 6355/5, KG-Nr. 3330, Sonstige Straßenverl	01.01.1900			0,00	0,00	0,00	0,00	0,00	0,00
1/0020004/00261	Grundstück Nr. 6357/2, KG-Nr. 3330, Wald Forststraßen, 3	01.01.1900			0,00	0,00	0,00	0,00	0,00	0,00
1/0020004/00262	Grundstück Nr. 6357/2, KG-Nr. 3330, Sonstige Straßenverl	01.01.1900			0,00	0,00	0,00	0,00	0,00	0,00
1/0020004/00267	Grundstück Nr. 6357/3, KG-Nr. 3330, Wald Forststraßen, 1	01.01.1900			0,00	0,00	0,00	0,00	0,00	0,00
1/0020004/00268	Grundstück Nr. 6357/3, KG-Nr. 3330, Sonstige Straßenverl	01.01.1900			0,00	0,00	0,00	0,00	0,00	0,00
1/0020004/00270	Grundstück Nr. 6357/4, KG-Nr. 3330, Wald Forststraßen, 1	01.01.1900			0,00	0,00	0,00	0,00	0,00	0,00
1/0020004/00271	Grundstück Nr. 6357/4, KG-Nr. 3330, Sonstige Straßenverl	01.01.1900			0,00	0,00	0,00	0,00	0,00	0,00
1/0020004/00274	Grundstück Nr. 6357/5, KG-Nr. 3330, Wald Forststraßen, 1.	01.01.1900			0,00	0,00	0,00	0,00	0,00	0,00
1/0020004/00275	Grundstück Nr. 6357/5, KG-Nr. 3330, Sonstige Straßenverl	01.01.1900			0,00	0,00	0,00	0,00	0,00	0,00
1/0020004/00277	Grundstück Nr. 6357/6, KG-Nr. 3330, Sonstige Straßenverl	01.01.1900			0,00	0,00	0,00	0,00	0,00	0,00
1/0020004/00279	Grundstück Nr. 6360/1, KG-Nr. 3330, Wald Forststraßen, 9	01.01.1900			0,00	0,00	0,00	0,00	0,00	0,00
1/0020004/00028	Grundstück Nr. 1265, KG-Nr. 3305, Sonstige Straßenverke	01.01.1900			1.307,00	0,00	0,00	0,00	0,00	1.307,00
1/0020004/00280	Grundstück Nr. 6360/1, KG-Nr. 3330, Sonstige Straßenverl	01.01.1900			0,00	0,00	0,00	0,00	0,00	0,00
1/0020004/00282	Grundstück Nr. 6366, KG-Nr. 3330, Sonstige Straßenverke	01.01.1900			0,00	0,00	0,00	0,00	0,00	0,00
1/0020004/00287	Grundstück Nr. 6367, KG-Nr. 3330, Wald Forststraßen, 25€	01.01.1900			0,00	0,00	0,00	0,00	0,00	0,00
1/0020004/00288	Grundstück Nr. 6447/7, KG-Nr. 3330, Sonstige Straßenverl	01.01.1900			0,00	0,00	0,00	0,00	0,00	0,00
1/0020004/00029	Grundstück Nr. 1272, KG-Nr. 3305, Sonstige Straßenverke	01.01.1900			468,00	0,00	0,00	0,00	0,00	468,00
1/0020004/00290	Grundstück Nr. 6459, KG-Nr. 3330, Sonstige Straßenverke	01.01.1900			0,00	0,00	0,00	0,00	0,00	0,00
1/0020004/00291	Grundstück Nr. 6460, KG-Nr. 3330, Sonstige Straßenverke	01.01.1900			0,00	0,00	0,00	0,00	0,00	0,00
1/0020004/00292	Grundstück Nr. 6461, KG-Nr. 3330, Sonstige Straßenverke	01.01.1900			0,00	0,00	0,00	0,00	0,00	0,00
1/0020004/00293	Grundstück Nr. 6462, KG-Nr. 3330, Sonstige Straßenverke	01.01.1900			0,00	0,00	0,00	0,00	0,00	0,00
1/0020004/00294	Grundstück Nr. 6463, KG-Nr. 3330, Sonstige Straßenverke	01.01.1900			0,00	0,00	0,00	0,00	0,00	0,00
1/0020004/00295	Grundstück Nr. 6464, KG-Nr. 3330, Sonstige Straßenverke	01.01.1900			0,00	0,00	0,00	0,00	0,00	0,00
1/0020004/00296	Grundstück Nr. 6465, KG-Nr. 3330, Sonstige Straßenverke	01.01.1900			0,00	0,00	0,00	0,00	0,00	0,00
1/0020004/00003	Grundstück Nr. 1249, KG-Nr. 3305, Sonstige Straßenverke	01.01.1900			2.244,00	0,00	0,00	0,00	0,00	2.244,00
1/0020004/00030	Grundstück Nr. 1274, KG-Nr. 3305, Sonstige Straßenverke	01.01.1900			9.481,00	0,00	0,00	0,00	0,00	9.481,00
1/0020004/00031	Grundstück Nr. 1274, KG-Nr. 3305, Sonstige Verkehrsrand	01.01.1900			1.255,00	0,00	0,00	0,00	0,00	1.255,00
1/0020004/00315	Grundstück Nr. 103/3, KG-Nr. 3333, Sonstige Straßenverke	01.01.1900			0,00	0,00	0,00	0,00	0,00	0,00
1/0020004/00318	Grundstück Nr. 123/11, KG-Nr. 3333, Sonstige Straßenverl	01.01.1900			0,00	0,00	0,00	0,00	0,00	0,00
1/0020004/00319	Grundstück Nr. 132/2, KG-Nr. 3333, Sonstige Straßenverke	01.01.1900			0,00	0,00	0,00	0,00	0,00	0,00
1/0020004/00032	Grundstück Nr. 1290, KG-Nr. 3305, Sonstige Straßenverke	01.01.1900			3.268,00	0,00	0,00	0,00	0,00	3.268,00
1/0020004/00320	Grundstück Nr. 132/8, KG-Nr. 3333, Sonstige Straßenverke	01.01.1900			0,00	0,00	0,00	0,00	0,00	0,00
1/0020004/00321	Grundstück Nr. 134/5, KG-Nr. 3333, Sonstige Straßenverke	01.01.1900			0,00	0,00	0,00	0,00	0,00	0,00
1/0020004/00322	Grundstück Nr. 150/8, KG-Nr. 3333, Sonstige Straßenverke	01.01.1900			0,00	0,00	0,00	0,00	0,00	0,00
1/0020004/00324	Grundstück Nr. 152/3, KG-Nr. 3333, Sonstige Straßenverke	01.01.1900			0,00	0,00	0,00	0,00	0,00	0,00
1/0020004/00325	Grundstück Nr. 153/1, KG-Nr. 3333, Sonstige Straßenverke	01.01.1900			0,00	0,00	0,00	0,00	0,00	0,00
1/0020004/00326	Grundstück Nr. 154/1, KG-Nr. 3333, Sonstige Straßenverke	01.01.1900			0,00	0,00	0,00	0,00	0,00	0,00
1/0020004/00327	Grundstück Nr. 155/16, KG-Nr. 3333, Sonstige Straßenverl	01.01.1900			0,00	0,00	0,00	0,00	0,00	0,00

Ansatz MVAG Konto	Bezeichnung	Inbetrieb- nahme	RND	ND	Buchwert 31.12.2021	Zugänge/ + Umbuchungen -	Abgänge/	Wertaufholung+/ Wertminderung-	Abschreibung	Buchwert 31.12.2022
1/0020004/00033	Grundstück Nr. 1296, KG-Nr. 3305, Sonstige Straßenverke	01.01.1900			72,00	0,00	0,00	0,00	0,00	72,00
1/0020004/00331	Grundstück Nr. 158/6, KG-Nr. 3333, Sonstige Straßenverke	01.01.1900			0,00	0,00	0,00	0,00	0,00	0,00
1/0020004/00332	Grundstück Nr. 170/7, KG-Nr. 3333, Sonstige Straßenverke	01.01.1900			0,00	0,00	0,00	0,00	0,00	0,00
1/0020004/00335	Grundstück Nr. 18, KG-Nr. 3333, Wald Forststraßen, 2.106	01.01.1900			1.732,19	0,00	0,00	0,00	0,00	1.732,19
1/0020004/00337	Grundstück Nr. 210/3, KG-Nr. 3333, Sonstige Straßenverke	01.01.1900			0,00	0,00	0,00	0,00	0,00	0,00
1/0020004/00034	Grundstück Nr. 1297, KG-Nr. 3305, Sonstige Straßenverke	01.01.1900			9.225,00	0,00	0,00	0,00	0,00	9.225,00
1/0020004/00341	Grundstück Nr. 252/1, KG-Nr. 3333, Sonstige Straßenverke	01.01.1900			0,00	0,00	0,00	0,00	0,00	0,00
1/0020004/00342	Grundstück Nr. 26/1, KG-Nr. 3333, Sonstige Straßenverke	01.01.1900			0,00	0,00	0,00	0,00	0,00	0,00
1/0020004/00346	Grundstück Nr. 291/1, KG-Nr. 3333, Sonstige Straßenverke	01.01.1900			0,00	0,00	0,00	0,00	0,00	0,00
1/0020004/00347	Grundstück Nr. 294/2, KG-Nr. 3333, Sonstige Straßenverke	01.01.1900			0,00	0,00	0,00	0,00	0,00	0,00
1/0020004/00348	Grundstück Nr. 298/1, KG-Nr. 3333, Sonstige Straßenverke	01.01.1900			0,00	0,00	0,00	0,00	0,00	0,00
1/0020004/00349	Grundstück Nr. 312/1, KG-Nr. 3333, Sonstige Straßenverke	01.01.1900			0,00	0,00	0,00	0,00	0,00	0,00
1/0020004/00035	Grundstück Nr. 1298, KG-Nr. 3305, Sonstige Straßenverke	01.01.1900			3.713,00	0,00	0,00	0,00	0,00	3.713,00
1/0020004/00351	Grundstück Nr. 312/4, KG-Nr. 3333, Sonstige Straßenverke	01.01.1900			0,00	0,00	0,00	0,00	0,00	0,00
1/0020004/00352	Grundstück Nr. 339/4, KG-Nr. 3333, Sonstige Straßenverke	01.01.1900			0,00	0,00	0,00	0,00	0,00	0,00
1/0020004/00353	Grundstück Nr. 339/8, KG-Nr. 3333, Sonstige Straßenverke	01.01.1900			322,00	0,00	0,00	0,00	0,00	322,00
1/0020004/00355	Grundstück Nr. 350/6, KG-Nr. 3333, Sonstige Straßenverke	01.01.1900			3.178,00	0,00	0,00	0,00	0,00	3.178,00
1/0020004/00356	Grundstück Nr. 388/14, KG-Nr. 3333, Sonstige Straßenverke	01.01.1900			0,00	0,00	0,00	0,00	0,00	0,00
1/0020004/00357	Grundstück Nr. 393/2, KG-Nr. 3333, Sonstige Straßenverke	01.01.1900			0,00	0,00	0,00	0,00	0,00	0,00
1/0020004/00358	Grundstück Nr. 399/2, KG-Nr. 3333, Sonstige Straßenverke	01.01.1900			0,00	0,00	0,00	0,00	0,00	0,00
1/0020004/00036	Grundstück Nr. 1299, KG-Nr. 3305, Sonstige Straßenverke	01.01.1900			7.968,00	0,00	0,00	0,00	0,00	7.968,00
1/0020004/00365	Grundstück Nr. 447/1, KG-Nr. 3333, Wald Forststraßen, 14	01.01.1900			11.846,47	0,00	0,00	0,00	0,00	11.846,47
1/0020004/00366	Grundstück Nr. 447/1, KG-Nr. 3333, Sonstige Straßenverke	01.01.1900			1.246,00	0,00	0,00	0,00	0,00	1.246,00
1/0020004/00037	Grundstück Nr. 1301, KG-Nr. 3305, Sonstige Straßenverke	01.01.1900			1.325,00	0,00	0,00	0,00	0,00	1.325,00
1/0020004/00371	Grundstück Nr. 447/2, KG-Nr. 3333, Wald Forststraßen, 40	01.01.1900			331,47	0,00	0,00	0,00	0,00	331,47
1/0020004/00374	Grundstück Nr. 447/4, KG-Nr. 3333, Sonstige Straßenverke	01.01.1900			2.408,00	0,00	0,00	0,00	0,00	2.408,00
1/0020004/00376	Grundstück Nr. 447/5, KG-Nr. 3333, Sonstige Straßenverke	01.01.1900			1.064,00	0,00	0,00	0,00	0,00	1.064,00
1/0020004/00038	Grundstück Nr. 1302, KG-Nr. 3305, Sonstige Straßenverke	01.01.1900			612,00	0,00	0,00	0,00	0,00	612,00
1/0020004/00380	Grundstück Nr. 447/6, KG-Nr. 3333, Sonstige Straßenverke	01.01.1900			3.206,00	0,00	0,00	0,00	0,00	3.206,00
1/0020004/00389	Grundstück Nr. 453/1, KG-Nr. 3333, Wald Forststraßen, 91	01.01.1900			753,41	0,00	0,00	0,00	0,00	753,41
1/0020004/00039	Grundstück Nr. 616/2, KG-Nr. 3305, Sonstige Straßenverke	01.01.1900			101,00	0,00	0,00	0,00	0,00	101,00
1/0020004/00390	Grundstück Nr. 453/1, KG-Nr. 3333, Sonstige Straßenverke	01.01.1900			672,00	0,00	0,00	0,00	0,00	672,00
1/0020004/00394	Grundstück Nr. 456, KG-Nr. 3333, Sonstige Straßenverke	01.01.1900			1.274,00	0,00	0,00	0,00	0,00	1.274,00
1/0020004/00400	Grundstück Nr. 477/5, KG-Nr. 3333, Sonstige Straßenverke	01.01.1900			1.778,00	0,00	0,00	0,00	0,00	1.778,00
1/0020004/00401	Grundstück Nr. 500/2, KG-Nr. 3333, Sonstige Straßenverke	01.01.1900			0,00	0,00	0,00	0,00	0,00	0,00
1/0020004/00403	Grundstück Nr. 500/25, KG-Nr. 3333, Sonstige Straßenverke	01.01.1900			0,00	0,00	0,00	0,00	0,00	0,00
1/0020004/00407	Grundstück Nr. 511/3, KG-Nr. 3333, Sonstige Straßenverke	01.01.1900			0,00	0,00	0,00	0,00	0,00	0,00
1/0020004/00408	Grundstück Nr. 519/4, KG-Nr. 3333, Sonstige, Schwemmau	01.01.1900			0,00	0,00	0,00	0,00	0,00	0,00
1/0020004/00409	Grundstück Nr. 54/1, KG-Nr. 3333, Sonstige Straßenverke	01.01.1900			0,00	0,00	0,00	0,00	0,00	0,00

Ansatz MVAG Konto	Bezeichnung	Inbetrieb- nahme	RND	ND	Buchwert 31.12.2021	Zugänge/ + Umbuchungen -	Abgänge/	Wertaufholung+/ Wertminderung-	Abschreibung	Buchwert 31.12.2022
1/0020004/00041	Grundstück Nr. 625/9, KG-Nr. 3305, Sonstige Straßenverke	01.01.1900			189,00	0,00	0,00	0,00	0,00	189,00
1/0020004/00410	Grundstück Nr. 54/2, KG-Nr. 3333, Sonstige Straßenverkeh	01.01.1900			0,00	0,00	0,00	0,00	0,00	0,00
1/0020004/00412	Grundstück Nr. 548/14, KG-Nr. 3333, Sonstige Straßenverh	01.01.1900			0,00	0,00	0,00	0,00	0,00	0,00
1/0020004/00414	Grundstück Nr. 548/3, KG-Nr. 3333, Sonstige Straßenverke	01.01.1900			0,00	0,00	0,00	0,00	0,00	0,00
1/0020004/00417	Grundstück Nr. 555, KG-Nr. 3333, Sonstige Straßenverkeh	01.01.1900			0,00	0,00	0,00	0,00	0,00	0,00
1/0020004/00042	Grundstück Nr. 846/5, KG-Nr. 3305, Sonstige Straßenverke	01.01.1900			971,00	0,00	0,00	0,00	0,00	971,00
1/0020004/00421	Grundstück Nr. 556/14, KG-Nr. 3333, Sonstige Straßenverh	01.01.1900			0,00	0,00	0,00	0,00	0,00	0,00
1/0020004/00422	Grundstück Nr. 556/16, KG-Nr. 3333, Sonstige Straßenverh	01.01.1900			0,00	0,00	0,00	0,00	0,00	0,00
1/0020004/00423	Grundstück Nr. 556/17, KG-Nr. 3333, Sonstige Straßenverh	01.01.1900			0,00	0,00	0,00	0,00	0,00	0,00
1/0020004/00424	Grundstück Nr. 563/4, KG-Nr. 3333, Sonstige Straßenverke	01.01.1900			0,00	0,00	0,00	0,00	0,00	0,00
1/0020004/00428	Grundstück Nr. 567/4, KG-Nr. 3333, Sonstige Straßenverke	01.01.1900			0,00	0,00	0,00	0,00	0,00	0,00
1/0020004/00043	Grundstück Nr. 846/6, KG-Nr. 3305, Sonstige Straßenverke	01.01.1900			144,00	0,00	0,00	0,00	0,00	144,00
1/0020004/00431	Grundstück Nr. 569/21, KG-Nr. 3333, Sonstige Straßenverh	01.01.1900			0,00	0,00	0,00	0,00	0,00	0,00
1/0020004/00433	Grundstück Nr. 569/9, KG-Nr. 3333, Sonstige Straßenverke	01.01.1900			0,00	0,00	0,00	0,00	0,00	0,00
1/0020004/00434	Grundstück Nr. 575/7, KG-Nr. 3333, Sonstige Straßenverke	01.01.1900			0,00	0,00	0,00	0,00	0,00	0,00
1/0020004/00436	Grundstück Nr. 575/8, KG-Nr. 3333, Sonstige Straßenverke	01.01.1900			0,00	0,00	0,00	0,00	0,00	0,00
1/0020004/00437	Grundstück Nr. 577/2, KG-Nr. 3333, Sonstige Straßenverke	01.01.1900			0,00	0,00	0,00	0,00	0,00	0,00
1/0020004/00438	Grundstück Nr. 577/6, KG-Nr. 3333, Sonstige Straßenverke	01.01.1900			0,00	0,00	0,00	0,00	0,00	0,00
1/0020004/00439	Grundstück Nr. 578/2, KG-Nr. 3333, Sonstige Straßenverke	01.01.1900			0,00	0,00	0,00	0,00	0,00	0,00
1/0020004/00044	Grundstück Nr. 857/4, KG-Nr. 3305, Sonstige Straßenverke	01.01.1900			276,00	0,00	0,00	0,00	0,00	276,00
1/0020004/00440	Grundstück Nr. 579/2, KG-Nr. 3333, Sonstige Straßenverke	01.01.1900			0,00	0,00	0,00	0,00	0,00	0,00
1/0020004/00441	Grundstück Nr. 579/3, KG-Nr. 3333, Sonstige Straßenverke	01.01.1900			0,00	0,00	0,00	0,00	0,00	0,00
1/0020004/00442	Grundstück Nr. 580/1, KG-Nr. 3333, Sonstige Straßenverke	01.01.1900			0,00	0,00	0,00	0,00	0,00	0,00
1/0020004/00443	Grundstück Nr. 580/2, KG-Nr. 3333, Sonstige Straßenverke	01.01.1900			0,00	0,00	0,00	0,00	0,00	0,00
1/0020004/00445	Grundstück Nr. 583/4, KG-Nr. 3333, Sonstige Straßenverke	01.01.1900			0,00	0,00	0,00	0,00	0,00	0,00
1/0020004/00446	Grundstück Nr. 583/5, KG-Nr. 3333, Sonstige Straßenverke	01.01.1900			0,00	0,00	0,00	0,00	0,00	0,00
1/0020004/00447	Grundstück Nr. 584/1, KG-Nr. 3333, Sonstige Straßenverke	01.01.1900			0,00	0,00	0,00	0,00	0,00	0,00
1/0020004/00448	Grundstück Nr. 584/2, KG-Nr. 3333, Sonstige Straßenverke	01.01.1900			0,00	0,00	0,00	0,00	0,00	0,00
1/0020004/00449	Grundstück Nr. 585, KG-Nr. 3333, Sonstige Straßenverkeh	01.01.1900			0,00	0,00	0,00	0,00	0,00	0,00
1/0020004/00045	Grundstück Nr. 857/7, KG-Nr. 3305, Sonstige Straßenverke	01.01.1900			171,00	0,00	0,00	0,00	0,00	171,00
1/0020004/00450	Grundstück Nr. 586/10, KG-Nr. 3333, Sonstige Straßenverh	01.01.1900			0,00	0,00	0,00	0,00	0,00	0,00
1/0020004/00451	Grundstück Nr. 586/15, KG-Nr. 3333, Sonstige Straßenverh	01.01.1900			0,00	0,00	0,00	0,00	0,00	0,00
1/0020004/00452	Grundstück Nr. 586/18, KG-Nr. 3333, Sonstige Straßenverh	01.01.1900			0,00	0,00	0,00	0,00	0,00	0,00
1/0020004/00453	Grundstück Nr. 586/19, KG-Nr. 3333, Sonstige Straßenverh	01.01.1900			0,00	0,00	0,00	0,00	0,00	0,00
1/0020004/00455	Grundstück Nr. 586/20, KG-Nr. 3333, Sonstige Straßenverh	01.01.1900			0,00	0,00	0,00	0,00	0,00	0,00
1/0020004/00456	Grundstück Nr. 586/21, KG-Nr. 3333, Sonstige Straßenverh	01.01.1900			0,00	0,00	0,00	0,00	0,00	0,00
1/0020004/00457	Grundstück Nr. 586/22, KG-Nr. 3333, Sonstige Straßenverh	01.01.1900			0,00	0,00	0,00	0,00	0,00	0,00
1/0020004/00458	Grundstück Nr. 586/23, KG-Nr. 3333, Sonstige Straßenverh	01.01.1900			0,00	0,00	0,00	0,00	0,00	0,00
1/0020004/00459	Grundstück Nr. 586/24, KG-Nr. 3333, Sonstige Straßenverh	01.01.1900			0,00	0,00	0,00	0,00	0,00	0,00

Ansatz MVAG Konto	Bezeichnung	Inbetrieb- nahme	RND	ND	Buchwert 31.12.2021	Zugänge/ + Umbuchungen -	Abgänge/	Wertaufholung+/ Wertminderung-	Abschreibung	Buchwert 31.12.2022
1/0020004/00046	Grundstück Nr. 870/10, KG-Nr. 3305, Sonstige Straßenverh	01.01.1900			467,00	0,00	0,00	0,00	0,00	467,00
1/0020004/00460	Grundstück Nr. 586/25, KG-Nr. 3333, Sonstige Straßenverh	01.01.1900			0,00	0,00	0,00	0,00	0,00	0,00
1/0020004/00461	Grundstück Nr. 586/28, KG-Nr. 3333, Sonstige Straßenverh	01.01.1900			0,00	0,00	0,00	0,00	0,00	0,00
1/0020004/00465	Grundstück Nr. 586/3, KG-Nr. 3333, Sonstige, Markt 15 Str	01.01.1900			0,00	0,00	0,00	0,00	0,00	0,00
1/0020004/00466	Grundstück Nr. 586/6, KG-Nr. 3333, Sonstige Straßenverke	01.01.1900			0,00	0,00	0,00	0,00	0,00	0,00
1/0020004/00467	Grundstück Nr. 586/7, KG-Nr. 3333, Sonstige Straßenverke	01.01.1900			0,00	0,00	0,00	0,00	0,00	0,00
1/0020004/00468	Grundstück Nr. 586/8, KG-Nr. 3333, Sonstige Straßenverke	01.01.1900			0,00	0,00	0,00	0,00	0,00	0,00
1/0020004/00469	Grundstück Nr. 587/4, KG-Nr. 3333, Sonstige Straßenverke	01.01.1900			0,00	0,00	0,00	0,00	0,00	0,00
1/0020004/00047	Grundstück Nr. 911/15, KG-Nr. 3305, Sonstige Straßenverh	01.01.1900			1.187,00	0,00	0,00	0,00	0,00	1.187,00
1/0020004/00472	Grundstück Nr. 588/24, KG-Nr. 3333, Sonstige Straßenverh	01.01.1900			0,00	0,00	0,00	0,00	0,00	0,00
1/0020004/00479	Grundstück Nr. 602, KG-Nr. 3333, Sonstige Schienenverke	01.01.1900			7.994,00	0,00	0,00	0,00	0,00	7.994,00
1/0020004/00048	Grundstück Nr. 162/5, KG-Nr. 3313, Sonstige Straßenverke	01.01.1900			386,00	0,00	0,00	0,00	0,00	386,00
1/0020004/00480	Grundstück Nr. 603, KG-Nr. 3333, Sonstige Schienenverke	01.01.1900			26.831,00	0,00	0,00	0,00	0,00	26.831,00
1/0020004/00481	Grundstück Nr. 604, KG-Nr. 3333, Sonstige Schienenverke	01.01.1900			37.331,00	0,00	0,00	0,00	0,00	37.331,00
1/0020004/00482	Grundstück Nr. 605/1, KG-Nr. 3333, Sonstige Schienenverh	01.01.1900			21.441,00	0,00	0,00	0,00	0,00	21.441,00
1/0020004/00487	Grundstück Nr. 61/12, KG-Nr. 3333, Sonstige Straßenverke	01.01.1900			0,00	0,00	0,00	0,00	0,00	0,00
1/0020004/00488	Grundstück Nr. 612, KG-Nr. 3333, Sonstige Straßenverkeh	01.01.1900			0,00	0,00	0,00	0,00	0,00	0,00
1/0020004/00489	Grundstück Nr. 613, KG-Nr. 3333, Sonstige Straßenverkeh	01.01.1900			0,00	0,00	0,00	0,00	0,00	0,00
1/0020004/00490	Grundstück Nr. 614, KG-Nr. 3333, Sonstige Straßenverkeh	01.01.1900			0,00	0,00	0,00	0,00	0,00	0,00
1/0020004/00491	Grundstück Nr. 615, KG-Nr. 3333, Sonstige Straßenverkeh	01.01.1900			490,00	0,00	0,00	0,00	0,00	490,00
1/0020004/00493	Grundstück Nr. 620, KG-Nr. 3333, Sonstige Straßenverkeh	01.01.1900			0,00	0,00	0,00	0,00	0,00	0,00
1/0020004/00494	Grundstück Nr. 621, KG-Nr. 3333, Sonstige Straßenverkeh	01.01.1900			0,00	0,00	0,00	0,00	0,00	0,00
1/0020004/00495	Grundstück Nr. 622, KG-Nr. 3333, Sonstige Straßenverkeh	01.01.1900			0,00	0,00	0,00	0,00	0,00	0,00
1/0020004/00497	Grundstück Nr. 63/9, KG-Nr. 3333, Sonstige Straßenverkeh	01.01.1900			0,00	0,00	0,00	0,00	0,00	0,00
1/0020004/00498	Grundstück Nr. 639, KG-Nr. 3333, Sonstige Straßenverkeh	01.01.1900			0,00	0,00	0,00	0,00	0,00	0,00
1/0020004/00499	Grundstück Nr. 649, KG-Nr. 3333, Sonstige Straßenverkeh	01.01.1900			0,00	0,00	0,00	0,00	0,00	0,00
1/0020004/00005	Grundstück Nr. 1250, KG-Nr. 3305, Sonstige Straßenverke	01.01.1900			492,00	0,00	0,00	0,00	0,00	492,00
1/0020004/00508	Grundstück Nr. 90/36, KG-Nr. 3333, Sonstige Straßenverke	01.01.1900			0,00	0,00	0,00	0,00	0,00	0,00
1/0020004/00051	Grundstück Nr. 388/1, KG-Nr. 3313, Sonstige Straßenverke	01.01.1900			2.129,00	0,00	0,00	0,00	0,00	2.129,00
1/0020004/00512	Grundstück Nr. 94/8, KG-Nr. 3333, Sonstige Straßenverkeh	01.01.1900			0,00	0,00	0,00	0,00	0,00	0,00
1/0020004/00515	Grundstück Nr. 155/27, Kilian Heumader-Str. Straßenverke	01.10.2020			484,00	0,00	0,00	0,00	0,00	484,00
1/0020004/00516	Grundstück Nr. 155/16 EZv719, GZ 5253/19, Sonstige Stra	29.12.2020			3.500,00	0,00	0,00	0,00	0,00	3.500,00
1/0020004/00052	Grundstück Nr. 394/4, KG-Nr. 3313, Sonstige Straßenverke	01.01.1900			1.199,00	0,00	0,00	0,00	0,00	1.199,00
1/0020004/00054	Grundstück Nr. 60/19, KG-Nr. 3313, Sonstige Straßenverke	01.01.1900			2.251,00	0,00	0,00	0,00	0,00	2.251,00
1/0020004/00055	Grundstück Nr. 609/3, KG-Nr. 3313, Sonstige Straßenverke	01.01.1900			2.605,00	0,00	0,00	0,00	0,00	2.605,00
1/0020004/00056	Grundstück Nr. 663/1, KG-Nr. 3313, Sonstige Straßenverke	01.01.1900			25.291,00	0,00	0,00	0,00	0,00	25.291,00
1/0020004/00059	Grundstück Nr. 668, KG-Nr. 3313, Sonstige Straßenverkeh	01.01.1900			8.408,00	0,00	0,00	0,00	0,00	8.408,00
1/0020004/00006	Grundstück Nr. 1251, KG-Nr. 3305, Sonstige Straßenverke	01.01.1900			509,00	0,00	0,00	0,00	0,00	509,00
1/0020004/00061	Grundstück Nr. 673/1, KG-Nr. 3313, Sonstige Straßenverke	01.01.1900			4.004,00	0,00	0,00	0,00	0,00	4.004,00

Ansatz MVAG Konto	Bezeichnung	Inbetrieb- nahme	RND	ND	Buchwert 31.12.2021	Zugänge/ + Umbuchungen -	Abgänge/	Wertaufholung+/ Wertminderung-	Abschreibung	Buchwert 31.12.2022
1/0020004/00062	Grundstück Nr. 673/2, KG-Nr. 3313, Sonstige Straßenverke	01.01.1900			747,00	0,00	0,00	0,00	0,00	747,00
1/0020004/00063	Grundstück Nr. 673/5, KG-Nr. 3313, Sonstige Straßenverke	01.01.1900			1.944,00	0,00	0,00	0,00	0,00	1.944,00
1/0020004/00064	Grundstück Nr. 675, KG-Nr. 3313, Sonstige Straßenverkeh	01.01.1900			873,00	0,00	0,00	0,00	0,00	873,00
1/0020004/00067	Grundstück Nr. 679/1, KG-Nr. 3313, Sonstige Straßenverke	01.01.1900			217,00	0,00	0,00	0,00	0,00	217,00
1/0020004/00069	Grundstück Nr. 679/2, KG-Nr. 3313, Sonstige Straßenverke	01.01.1900			10.181,00	0,00	0,00	0,00	0,00	10.181,00
1/0020004/00007	Grundstück Nr. 1252, KG-Nr. 3305, Sonstige Straßenverke	01.01.1900			2.945,00	0,00	0,00	0,00	0,00	2.945,00
1/0020004/00071	Grundstück Nr. 681/1, KG-Nr. 3313, Sonstige Straßenverke	01.01.1900			18.511,00	0,00	0,00	0,00	0,00	18.511,00
1/0020004/00072	Grundstück Nr. 681/1, KG-Nr. 3313, Sonstige Verkehrsran	01.01.1900			310,00	0,00	0,00	0,00	0,00	310,00
1/0020004/00073	Grundstück Nr. 681/2, KG-Nr. 3313, Sonstige Straßenverke	01.01.1900			346,00	0,00	0,00	0,00	0,00	346,00
1/0020004/00074	Grundstück Nr. 681/4, KG-Nr. 3313, Sonstige Straßenverke	01.01.1900			2.060,00	0,00	0,00	0,00	0,00	2.060,00
1/0020004/00075	Grundstück Nr. 681/7, KG-Nr. 3313, Sonstige Straßenverke	01.01.1900			301,00	0,00	0,00	0,00	0,00	301,00
1/0020004/00076	Grundstück Nr. 682, KG-Nr. 3313, Sonstige Straßenverkeh	01.01.1900			19.809,00	0,00	0,00	0,00	0,00	19.809,00
1/0020004/00078	Grundstück Nr. 683/2, KG-Nr. 3313, Sonstige Straßenverke	01.01.1900			2.701,00	0,00	0,00	0,00	0,00	2.701,00
1/0020004/00008	Grundstück Nr. 1254, KG-Nr. 3305, Sonstige Straßenverke	01.01.1900			3.963,00	0,00	0,00	0,00	0,00	3.963,00
1/0020004/00080	Grundstück Nr. 683/4, KG-Nr. 3313, Sonstige Straßenverke	01.01.1900			314,00	0,00	0,00	0,00	0,00	314,00
1/0020004/00081	Grundstück Nr. 684/1, KG-Nr. 3313, Sonstige Straßenverke	01.01.1900			425,00	0,00	0,00	0,00	0,00	425,00
1/0020004/00082	Grundstück Nr. 684/3, KG-Nr. 3313, Sonstige Straßenverke	01.01.1900			47.680,00	0,00	0,00	0,00	0,00	47.680,00
1/0020004/00083	Grundstück Nr. 698, KG-Nr. 3313, Sonstige Schienenverke	01.01.1900			4.465,80	0,00	0,00	0,00	0,00	4.465,80
1/0020004/00084	Grundstück Nr. 700, KG-Nr. 3313, Sonstige Schienenverke	01.01.1900			39.141,91	0,00	0,00	0,00	0,00	39.141,91
1/0020004/00085	Grundstück Nr. 701, KG-Nr. 3313, Sonstige Schienenverke	01.01.1900			508,61	0,00	0,00	0,00	0,00	508,61
1/0020004/00086	Grundstück Nr. 702/1, KG-Nr. 3313, Wald Forststraßen, 71	01.01.1900			58,40	0,00	0,00	0,00	0,00	58,40
1/0020004/00087	Grundstück Nr. 702/1, KG-Nr. 3313, Sonstige Schienenverl	01.01.1900			172.135,92	0,00	0,00	0,00	0,00	172.135,92
1/0020004/00088	Grundstück Nr. 703, KG-Nr. 3313, Sonstige Schienenverke	01.01.1900			44.703,49	0,00	0,00	0,00	0,00	44.703,49
1/0020004/00089	Grundstück Nr. 704, KG-Nr. 3313, Sonstige Straßenverkeh	01.01.1900			648,00	0,00	0,00	0,00	0,00	648,00
1/0020004/00090	Grundstück Nr. 705, KG-Nr. 3313, Sonstige Straßenverkeh	01.01.1900			222,00	0,00	0,00	0,00	0,00	222,00
1/0020004/00091	Grundstück Nr. 706, KG-Nr. 3313, Sonstige Straßenverkeh	01.01.1900			34,00	0,00	0,00	0,00	0,00	34,00
1/0020004/00092	Grundstück Nr. 707, KG-Nr. 3313, Sonstige Straßenverkeh	01.01.1900			6.108,00	0,00	0,00	0,00	0,00	6.108,00
1/0020004/00093	Grundstück Nr. 41/5, KG-Nr. 3318, Sonstige Straßenverke	01.01.1900			799,00	0,00	0,00	0,00	0,00	799,00
1/0020004/00096	Grundstück Nr. 480/1, KG-Nr. 3318, Sonstige Straßenverke	01.01.1900			238,00	0,00	0,00	0,00	0,00	238,00
1/0020004/00097	Grundstück Nr. 481/2, KG-Nr. 3318, Sonstige Straßenverke	01.01.1900			540,00	0,00	0,00	0,00	0,00	540,00
1/0020004/00098	Grundstück Nr. 488, KG-Nr. 3318, Sonstige Straßenverkeh	01.01.1900			17.671,00	0,00	0,00	0,00	0,00	17.671,00
1/0020004/00099	Grundstück Nr. 489, KG-Nr. 3318, Sonstige Straßenverkeh	01.01.1900			21.406,00	0,00	0,00	0,00	0,00	21.406,00
1/0030001/00010	Grundstück Nr. 1255/1, KG-Nr. 3305, landwirtschaftlich ger	01.01.1900			2.061,00	0,00	0,00	0,00	0,00	2.061,00
1/0030001/00104	Grundstück Nr. 1069/3, KG-Nr. 3319, landwirtschaftlich ger	01.01.1900			954,00	0,00	0,00	0,00	0,00	954,00
1/0030001/00111	Grundstück Nr. 1070/2, KG-Nr. 3319, landwirtschaftlich ger	01.01.1900			2.398,00	0,00	0,00	0,00	0,00	2.398,00
1/0030001/00123	Grundstück Nr. 1078, KG-Nr. 3319, landwirtschaftlich genu	01.01.1900			877,00	0,00	0,00	0,00	0,00	877,00
1/0030001/00125	Grundstück Nr. 1085/1, KG-Nr. 3319, landwirtschaftlich ger	01.01.1900			279,00	0,00	0,00	0,00	0,00	279,00
1/0030001/00014	Grundstück Nr. 1258/2, KG-Nr. 3305, landwirtschaftlich ger	01.01.1900			740,00	0,00	0,00	0,00	0,00	740,00
1/0030001/00142	Grundstück Nr. 65/2, KG-Nr. 3319, Gärten, Großprolling 2 (	01.01.1900			3.638,80	0,00	0,00	0,00	0,00	3.638,80

Ansatz MVAG Konto	Bezeichnung	Inbetrieb- nahme	RND	ND	Buchwert 31.12.2021	Zugänge/ + Umbuchungen	Abgänge/ -	Wertaufholung+/ Wertminderung-	Abschreibung	Buchwert 31.12.2022
1/0030001/00144	Grundstück Nr. 715/2, KG-Nr. 3319, Gärten, Großprolling 3	01.01.1900			34.436,28	0,00	0,00	0,00	0,00	34.436,28
1/0030001/00148	Grundstück Nr. 1091/10, KG-Nr. 3322, landwirtschaftlich ge	01.01.1900			341,00	0,00	0,00	0,00	0,00	341,00
1/0030001/00160	Grundstück Nr. 1135/1, KG-Nr. 3322, landwirtschaftlich ger	01.01.1900			3.516,00	0,00	0,00	0,00	0,00	3.516,00
1/0030001/00168	Grundstück Nr. 1141/11, KG-Nr. 3322, landwirtschaftlich ge	01.01.1900			24,00	0,00	0,00	0,00	0,00	24,00
1/0030001/00176	Grundstück Nr. 1145/1, KG-Nr. 3322, landwirtschaftlich ger	01.01.1900			423,00	0,00	0,00	0,00	0,00	423,00
1/0030001/00183	Grundstück Nr. 1157/2, KG-Nr. 3322, landwirtschaftlich ger	01.01.1900			6.231,26	0,00	0,00	0,00	0,00	6.231,26
1/0030001/00184	Grundstück Nr. 1157/3, KG-Nr. 3322, landwirtschaftlich ger	01.01.1900			885,01	0,00	0,00	0,00	0,00	885,01
1/0030001/00188	Grundstück Nr. 1161, KG-Nr. 3322, landwirtschaftlich genu	01.01.1900			216,00	0,00	0,00	0,00	0,00	216,00
1/0030001/00019	Grundstück Nr. 1259/4, KG-Nr. 3305, landwirtschaftlich ger	01.01.1900			502,00	0,00	0,00	0,00	0,00	502,00
1/0030001/00215	Grundstück Nr. 288, KG-Nr. 3323, landwirtschaftlich genutz	01.01.1900			0,00	0,00	0,00	0,00	0,00	0,00
1/0030001/00219	Grundstück Nr. 293/1, KG-Nr. 3323, landwirtschaftlich genu	01.01.1900			0,00	0,00	0,00	0,00	0,00	0,00
1/0030001/00223	Grundstück Nr. 293/3, KG-Nr. 3323, landwirtschaftlich genu	01.01.1900			0,00	0,00	0,00	0,00	0,00	0,00
1/0030001/00226	Grundstück Nr. 299, KG-Nr. 3323, landwirtschaftlich genutz	01.01.1900			0,00	0,00	0,00	0,00	0,00	0,00
1/0030001/00232	Grundstück Nr. 6352/2, KG-Nr. 3330, landwirtschaftlich ger	01.01.1900			0,00	0,00	0,00	0,00	0,00	0,00
1/0030001/00235	Grundstück Nr. 6352/3, KG-Nr. 3330, landwirtschaftlich ger	01.01.1900			0,00	0,00	0,00	0,00	0,00	0,00
1/0030001/00239	Grundstück Nr. 6354/1, KG-Nr. 3330, landwirtschaftlich ger	01.01.1900			0,00	0,00	0,00	0,00	0,00	0,00
1/0030001/00024	Grundstück Nr. 1264/2, KG-Nr. 3305, Gärten Gärten, 20,00	01.01.1900			20,00	0,00	0,00	0,00	0,00	20,00
1/0030001/00246	Grundstück Nr. 6355/1, KG-Nr. 3330, landwirtschaftlich ger	01.01.1900			0,00	0,00	0,00	0,00	0,00	0,00
1/0030001/00251	Grundstück Nr. 6355/3, KG-Nr. 3330, landwirtschaftlich ger	01.01.1900			0,00	0,00	0,00	0,00	0,00	0,00
1/0030001/00026	Grundstück Nr. 1265, KG-Nr. 3305, landwirtschaftlich genu	01.01.1900			377,00	0,00	0,00	0,00	0,00	377,00
1/0030001/00264	Grundstück Nr. 6357/3, KG-Nr. 3330, landwirtschaftlich ger	01.01.1900			0,00	0,00	0,00	0,00	0,00	0,00
1/0030001/00265	Grundstück Nr. 6357/3, KG-Nr. 3330, landwirtschaftlich ger	01.01.1900			0,00	0,00	0,00	0,00	0,00	0,00
1/0030001/00272	Grundstück Nr. 6357/5, KG-Nr. 3330, landwirtschaftlich ger	01.01.1900			0,00	0,00	0,00	0,00	0,00	0,00
1/0030001/00276	Grundstück Nr. 6357/6, KG-Nr. 3330, landwirtschaftlich ger	01.01.1900			0,00	0,00	0,00	0,00	0,00	0,00
1/0030001/00284	Grundstück Nr. 6367, KG-Nr. 3330, landwirtschaftlich genu	01.01.1900			0,00	0,00	0,00	0,00	0,00	0,00
1/0030001/00285	Grundstück Nr. 6367, KG-Nr. 3330, landwirtschaftlich genu	01.01.1900			0,00	0,00	0,00	0,00	0,00	0,00
1/0030001/00298	Grundstück Nr. .133, KG-Nr. 3333, Gärten, Eisenstraße 13	01.01.1900			9.016,00	0,00	0,00	0,00	0,00	9.016,00
1/0030001/00302	Grundstück Nr. .218, KG-Nr. 3333, Gärten, In der Noth 47 (	01.01.1900			3.248,00	0,00	0,00	0,00	0,00	3.248,00
1/0030001/00304	Grundstück Nr. .219, KG-Nr. 3333, Gärten Gärten, 27,00 m	01.01.1900			1.512,00	0,00	0,00	0,00	0,00	1.512,00
1/0030001/00306	Grundstück Nr. .220/1, KG-Nr. 3333, Gärten, In der Noth 4	01.01.1900			4.256,00	0,00	0,00	0,00	0,00	4.256,00
1/0030001/00308	Grundstück Nr. .220/2, KG-Nr. 3333, Gärten, In der Noth 4	01.01.1900			2.240,00	0,00	0,00	0,00	0,00	2.240,00
1/0030001/00314	Grundstück Nr. 1/2, KG-Nr. 3333, landwirtschaftlich genutzt	01.01.1900			378,35	0,00	0,00	0,00	0,00	378,35
1/0030001/00316	Grundstück Nr. 111, KG-Nr. 3333, Gärten Gärten, 114,00 n	01.01.1900			6.384,00	0,00	0,00	0,00	0,00	6.384,00
1/0030001/00317	Grundstück Nr. 113/2, KG-Nr. 3333, Gärten Gärten, 68,00 r	01.01.1900			3.808,00	0,00	0,00	0,00	0,00	3.808,00
1/0030001/00328	Grundstück Nr. 155/23, KG-Nr. 3333, landwirtschaftlich ger	01.01.1900			496,79	0,00	0,00	0,00	0,00	496,79
1/0030001/00330	Grundstück Nr. 158/2, KG-Nr. 3333, Gärten Gärten, 1.026,(	01.01.1900			57.456,00	0,00	0,00	0,00	0,00	57.456,00
1/0030001/00333	Grundstück Nr. 18, KG-Nr. 3333, landwirtschaftlich genutzt	01.01.1900			710,64	0,00	0,00	0,00	0,00	710,64
1/0030001/00336	Grundstück Nr. 196/1, KG-Nr. 3333, landwirtschaftlich genu	01.01.1900			37.200,03	0,00	0,00	0,00	0,00	37.200,03
1/0030001/00339	Grundstück Nr. 246/2, KG-Nr. 3333, landwirtschaftlich genu	01.01.1900			3.368,96	0,00	0,00	0,00	0,00	3.368,96

Ansatz MVAG Konto	Bezeichnung	Inbetrieb- nahme	RND	ND	Buchwert 31.12.2021	Zugänge/ + Umbuchungen -	Abgänge/	Wertaufholung+/ Wertminderung-	Abschreibung	Buchwert 31.12.2022
1/0030001/00350	Grundstück Nr. 312/2, KG-Nr. 3333, Gärten Gärten, 412,00	01.01.1900			23.072,00	0,00	0,00	0,00	0,00	23.072,00
1/0030001/00359	Grundstück Nr. 417, KG-Nr. 3333, Gärten Gärten, 179,00	n 01.01.1900			0,00	0,00	0,00	0,00	0,00	0,00
1/0030001/00361	Grundstück Nr. 422/4, KG-Nr. 3333, Gärten, In der Noth 36	01.01.1900			38.640,00	0,00	0,00	0,00	0,00	38.640,00
1/0030001/00363	Grundstück Nr. 447/1, KG-Nr. 3333, landwirtschaftlich genu	01.01.1900			1.411,41	0,00	0,00	0,00	0,00	1.411,41
1/0030001/00372	Grundstück Nr. 447/4, KG-Nr. 3333, landwirtschaftlich genu	01.01.1900			6.372,73	0,00	0,00	0,00	0,00	6.372,73
1/0030001/00378	Grundstück Nr. 447/6, KG-Nr. 3333, landwirtschaftlich genu	01.01.1900			4.311,55	0,00	0,00	0,00	0,00	4.311,55
1/0030001/00382	Grundstück Nr. 447/8, KG-Nr. 3333, landwirtschaftlich genu	01.01.1900			3.296,58	0,00	0,00	0,00	0,00	3.296,58
1/0030001/00392	Grundstück Nr. 456, KG-Nr. 3333, Gärten Gärten, 254,00	n 01.01.1900			14.224,00	0,00	0,00	0,00	0,00	14.224,00
1/0030001/00395	Grundstück Nr. 458/1, KG-Nr. 3333, Gärten Gärten, 508,00	01.01.1900			28.448,00	0,00	0,00	0,00	0,00	28.448,00
1/0030001/00397	Grundstück Nr. 476, KG-Nr. 3333, landwirtschaftlich genutz	01.01.1900			18.783,60	0,00	0,00	0,00	0,00	18.783,60
1/0030001/00399	Grundstück Nr. 477/1, KG-Nr. 3333, Gärten Gärten, 784,00	01.01.1900			43.904,00	0,00	0,00	0,00	0,00	43.904,00
1/0030001/00004	Grundstück Nr. 1250, KG-Nr. 3305, landwirtschaftlich genu	01.01.1900			1.506,00	0,00	0,00	0,00	0,00	1.506,00
1/0030001/00040	Grundstück Nr. 625/4, KG-Nr. 3305, Gärten Gärten, 614,00	01.01.1900			20.311,12	0,00	0,00	0,00	0,00	20.311,12
1/0030001/00402	Grundstück Nr. 500/22, KG-Nr. 3333, landwirtschaftlich ger	01.01.1900			0,00	0,00	0,00	0,00	0,00	0,00
1/0030001/00406	Grundstück Nr. 511/2, KG-Nr. 3333, Gärten, Unter der Leith	01.01.1900			9.352,00	0,00	0,00	0,00	0,00	9.352,00
1/0030001/00411	Grundstück Nr. 548/13, KG-Nr. 3333, Gärten Gärten, 520,0	01.01.1900			0,00	0,00	0,00	0,00	0,00	0,00
1/0030001/00418	Grundstück Nr. 556/11, KG-Nr. 3333, landwirtschaftlich ger	01.01.1900			0,00	0,00	0,00	0,00	0,00	0,00
1/0030001/00419	Grundstück Nr. 556/12, KG-Nr. 3333, landwirtschaftlich ger	01.01.1900			0,00	0,00	0,00	0,00	0,00	0,00
1/0030001/00420	Grundstück Nr. 556/13, KG-Nr. 3333, landwirtschaftlich ger	01.01.1900			0,00	0,00	0,00	0,00	0,00	0,00
1/0030001/00425	Grundstück Nr. 567/2, KG-Nr. 3333, landwirtschaftlich genu	01.01.1900			4.480,98	0,00	0,00	0,00	0,00	4.480,98
1/0030001/00426	Grundstück Nr. 567/2, KG-Nr. 3333, landwirtschaftlich genu	01.01.1900			593,85	0,00	0,00	0,00	0,00	593,85
1/0030001/00429	Grundstück Nr. 567/6, KG-Nr. 3333, Gärten Gärten, 806,00	01.01.1900			45.136,00	0,00	0,00	0,00	0,00	45.136,00
1/0030001/00430	Grundstück Nr. 567/9, KG-Nr. 3333, landwirtschaftlich genu	01.01.1900			855,40	0,00	0,00	0,00	0,00	855,40
1/0030001/00473	Grundstück Nr. 590/1, KG-Nr. 3333, Gärten Gärten, 165,00	01.01.1900			9.240,00	0,00	0,00	0,00	0,00	9.240,00
1/0030001/00483	Grundstück Nr. 605/3, KG-Nr. 3333, landwirtschaftlich genu	01.01.1900			733,67	0,00	0,00	0,00	0,00	733,67
1/0030001/00049	Grundstück Nr. 362/6, KG-Nr. 3313, landwirtschaftlich genu	01.01.1900			3.611,00	0,00	0,00	0,00	0,00	3.611,00
1/0030001/00496	Grundstück Nr. 625, KG-Nr. 3333, Gärten Gärten, 268,00	n 01.01.1900			15.008,00	0,00	0,00	0,00	0,00	15.008,00
1/0030001/00050	Grundstück Nr. 362/7, KG-Nr. 3313, landwirtschaftlich genu	01.01.1900			348,00	0,00	0,00	0,00	0,00	348,00
1/0030001/00500	Grundstück Nr. 651, KG-Nr. 3333, landwirtschaftlich genutz	01.01.1900			25.649,25	0,00	0,00	0,00	0,00	25.649,25
1/0030001/00503	Grundstück Nr. 70/1, KG-Nr. 3333, Gärten Gärten, 62,00	m 01.01.1900			0,00	0,00	0,00	0,00	0,00	0,00
1/0030001/00505	Grundstück Nr. 70/2, KG-Nr. 3333, Gärten Gärten, 147,00	r 01.01.1900			0,00	0,00	0,00	0,00	0,00	0,00
1/0030001/00053	Grundstück Nr. 396, KG-Nr. 3313, landwirtschaftlich genutz	01.01.1900			1.164,66	0,00	0,00	0,00	0,00	1.164,66
1/0030001/00057	Grundstück Nr. 665, KG-Nr. 3313, landwirtschaftlich genutz	01.01.1900			535,00	0,00	0,00	0,00	0,00	535,00
1/0030001/00060	Grundstück Nr. 673/1, KG-Nr. 3313, landwirtschaftlich genu	01.01.1900			305,00	0,00	0,00	0,00	0,00	305,00
1/0030001/00065	Grundstück Nr. 679/1, KG-Nr. 3313, landwirtschaftlich genu	01.01.1900			1.115,00	0,00	0,00	0,00	0,00	1.115,00
1/0030001/00077	Grundstück Nr. 683/2, KG-Nr. 3313, landwirtschaftlich genu	01.01.1900			672,00	0,00	0,00	0,00	0,00	672,00
1/0030001/00079	Grundstück Nr. 683/4, KG-Nr. 3313, landwirtschaftlich genu	01.01.1900			456,00	0,00	0,00	0,00	0,00	456,00
1/0030001/00094	Grundstück Nr. 480/1, KG-Nr. 3318, landwirtschaftlich genu	01.01.1900			292,00	0,00	0,00	0,00	0,00	292,00
1/0030002/00105	Grundstück Nr. 1069/3, KG-Nr. 3319, Wald Wälder, 570,00	01.01.1900			570,00	0,00	0,00	0,00	0,00	570,00

Ansatz MVAG Konto	Bezeichnung	Inbetrieb- nahme	RND	ND	Buchwert 31.12.2021	Zugänge/ + Umbuchungen -	Abgänge/	Wertaufholung+/ Wertminderung-	Abschreibung	Buchwert 31.12.2022
1/0030002/00112	Grundstück Nr. 1070/2, KG-Nr. 3319, Wald Wälder, 3.046,00	01.01.1900			3.046,00	0,00	0,00	0,00	0,00	3.046,00
1/0030002/00115	Grundstück Nr. 1071/1, KG-Nr. 3319, Wald Wälder, 941,00	01.01.1900			941,00	0,00	0,00	0,00	0,00	941,00
1/0030002/00118	Grundstück Nr. 1072, KG-Nr. 3319, Wald Wälder, 950,00	01.01.1900			950,00	0,00	0,00	0,00	0,00	950,00
1/0030002/00161	Grundstück Nr. 1135/1, KG-Nr. 3322, Wald Wälder, 252,00	01.01.1900			252,00	0,00	0,00	0,00	0,00	252,00
1/0030002/00209	Grundstück Nr. 55/1, KG-Nr. 3322, Wald Wälder, 135,00	01.01.1900			111,04	0,00	0,00	0,00	0,00	111,04
1/0030002/00216	Grundstück Nr. 288, KG-Nr. 3323, Wald Wälder, 4.025,00	01.01.1900			0,00	0,00	0,00	0,00	0,00	0,00
1/0030002/00233	Grundstück Nr. 6352/2, KG-Nr. 3330, Wald Wälder, 947,00	01.01.1900			0,00	0,00	0,00	0,00	0,00	0,00
1/0030002/00236	Grundstück Nr. 6352/3, KG-Nr. 3330, Wald Wälder, 13,00	01.01.1900			0,00	0,00	0,00	0,00	0,00	0,00
1/0030002/00240	Grundstück Nr. 6354/1, KG-Nr. 3330, Wald Wälder, 424,00	01.01.1900			0,00	0,00	0,00	0,00	0,00	0,00
1/0030002/00243	Grundstück Nr. 6354/6, KG-Nr. 3330, Wald Wälder, 263,00	01.01.1900			0,00	0,00	0,00	0,00	0,00	0,00
1/0030002/00245	Grundstück Nr. 6354/7, KG-Nr. 3330, Wald Wälder, 582,00	01.01.1900			0,00	0,00	0,00	0,00	0,00	0,00
1/0030002/00247	Grundstück Nr. 6355/1, KG-Nr. 3330, Wald Wälder, 864,00	01.01.1900			0,00	0,00	0,00	0,00	0,00	0,00
1/0030002/00252	Grundstück Nr. 6355/3, KG-Nr. 3330, Wald Wälder, 620,00	01.01.1900			0,00	0,00	0,00	0,00	0,00	0,00
1/0030002/00255	Grundstück Nr. 6355/4, KG-Nr. 3330, Wald Wälder, 226,00	01.01.1900			0,00	0,00	0,00	0,00	0,00	0,00
1/0030002/00258	Grundstück Nr. 6355/5, KG-Nr. 3330, Wald Wälder, 388,00	01.01.1900			0,00	0,00	0,00	0,00	0,00	0,00
1/0030002/00260	Grundstück Nr. 6357/2, KG-Nr. 3330, Wald Wälder, 1.149,00	01.01.1900			0,00	0,00	0,00	0,00	0,00	0,00
1/0030002/00266	Grundstück Nr. 6357/3, KG-Nr. 3330, Wald Wälder, 3.613,00	01.01.1900			0,00	0,00	0,00	0,00	0,00	0,00
1/0030002/00269	Grundstück Nr. 6357/4, KG-Nr. 3330, Wald Wälder, 976,00	01.01.1900			0,00	0,00	0,00	0,00	0,00	0,00
1/0030002/00027	Grundstück Nr. 1265, KG-Nr. 3305, Wald Wälder, 112,00	01.01.1900			112,00	0,00	0,00	0,00	0,00	112,00
1/0030002/00273	Grundstück Nr. 6357/5, KG-Nr. 3330, Wald Wälder, 856,00	01.01.1900			0,00	0,00	0,00	0,00	0,00	0,00
1/0030002/00278	Grundstück Nr. 6360/1, KG-Nr. 3330, Wald Wälder, 825,00	01.01.1900			0,00	0,00	0,00	0,00	0,00	0,00
1/0030002/00286	Grundstück Nr. 6367, KG-Nr. 3330, Wald Wälder, 1.512,00	01.01.1900			0,00	0,00	0,00	0,00	0,00	0,00
1/0030002/00334	Grundstück Nr. 18, KG-Nr. 3333, Wald Wälder, 70.129,00	01.01.1900			57.681,10	0,00	0,00	0,00	0,00	57.681,10
1/0030002/00340	Grundstück Nr. 246/2, KG-Nr. 3333, Wald Wälder, 222,00	01.01.1900			182,60	0,00	0,00	0,00	0,00	182,60
1/0030002/00354	Grundstück Nr. 348/2, KG-Nr. 3333, Wald Wälder, 1.249,00	01.01.1900			1.027,30	0,00	0,00	0,00	0,00	1.027,30
1/0030002/00364	Grundstück Nr. 447/1, KG-Nr. 3333, Wald Wälder, 705.782	01.01.1900			580.505,70	0,00	0,00	0,00	0,00	580.505,70
1/0030002/00370	Grundstück Nr. 447/2, KG-Nr. 3333, Wald Wälder, 20.944,00	01.01.1900			17.226,44	0,00	0,00	0,00	0,00	17.226,44
1/0030002/00373	Grundstück Nr. 447/4, KG-Nr. 3333, Wald Wälder, 126,00	01.01.1900			103,64	0,00	0,00	0,00	0,00	103,64
1/0030002/00375	Grundstück Nr. 447/5, KG-Nr. 3333, Wald Wälder, 6.457,00	01.01.1900			5.310,88	0,00	0,00	0,00	0,00	5.310,88
1/0030002/00379	Grundstück Nr. 447/6, KG-Nr. 3333, Wald Wälder, 1.798,00	01.01.1900			1.478,86	0,00	0,00	0,00	0,00	1.478,86
1/0030002/00381	Grundstück Nr. 447/7, KG-Nr. 3333, Wald Wälder, 6.363,00	01.01.1900			5.233,57	0,00	0,00	0,00	0,00	5.233,57
1/0030002/00383	Grundstück Nr. 447/9, KG-Nr. 3333, Wald Wälder, 382,00	01.01.1900			314,20	0,00	0,00	0,00	0,00	314,20
1/0030002/00384	Grundstück Nr. 451/1, KG-Nr. 3333, Wald Wälder, 5.275,00	01.01.1900			4.338,69	0,00	0,00	0,00	0,00	4.338,69
1/0030002/00385	Grundstück Nr. 451/2, KG-Nr. 3333, Wald Wälder, 233,00	01.01.1900			191,64	0,00	0,00	0,00	0,00	191,64
1/0030002/00386	Grundstück Nr. 451/3, KG-Nr. 3333, Wald Wälder, 221,00	01.01.1900			181,77	0,00	0,00	0,00	0,00	181,77
1/0030002/00387	Grundstück Nr. 451/4, KG-Nr. 3333, Wald Wälder, 926,00	01.01.1900			761,64	0,00	0,00	0,00	0,00	761,64
1/0030002/00388	Grundstück Nr. 453/1, KG-Nr. 3333, Wald Wälder, 176.775	01.01.1900			145.397,44	0,00	0,00	0,00	0,00	145.397,44
1/0030002/00391	Grundstück Nr. 454, KG-Nr. 3333, Wald Wälder, 1.870,00	01.01.1900			1.538,08	0,00	0,00	0,00	0,00	1.538,08
1/0030002/00393	Grundstück Nr. 456, KG-Nr. 3333, Wald Wälder, 331,00	01.01.1900			272,25	0,00	0,00	0,00	0,00	272,25



Ansatz MVAG Konto	Bezeichnung	Inbetrieb- nahme	RND	ND	Buchwert 31.12.2021	Zugänge/ + Umbuchungen	Abgänge/ -	Wertaufholung+/ Wertminderung-	Abschreibung	Buchwert 31.12.2022
1/0030002/00396	Grundstück Nr. 475, KG-Nr. 3333, Wald Wälder, 4.032,00 r	01.01.1900			3.316,32	0,00	0,00	0,00	0,00	3.316,32
1/0030002/00398	Grundstück Nr. 476, KG-Nr. 3333, Wald Wälder, 6.489,00 r	01.01.1900			5.337,20	0,00	0,00	0,00	0,00	5.337,20
1/0030002/00427	Grundstück Nr. 567/2, KG-Nr. 3333, Wald Wälder, 243,00 r	01.01.1900			199,87	0,00	0,00	0,00	0,00	199,87
1/0030002/00501	Grundstück Nr. 652, KG-Nr. 3333, Wald Wälder, 9.358,00 r	01.01.1900			7.696,96	0,00	0,00	0,00	0,00	7.696,96
1/0030002/00509	Grundstück Nr. 91/1, KG-Nr. 3333, Wald Wälder, 24.972,00	01.01.1900			20.539,47	0,00	0,00	0,00	0,00	20.539,47
1/0030002/00510	Grundstück Nr. 91/2, KG-Nr. 3333, Wald Wälder, 3.377,00	01.01.1900			2.777,58	0,00	0,00	0,00	0,00	2.777,58
1/0030002/00511	Grundstück Nr. 94/6, KG-Nr. 3333, Wald Wälder, 958,00 m	01.01.1900			787,96	0,00	0,00	0,00	0,00	787,96
1/0030002/00066	Grundstück Nr. 679/1, KG-Nr. 3313, Wald Wälder, 170,00 r	01.01.1900			170,00	0,00	0,00	0,00	0,00	170,00
1/0030002/00095	Grundstück Nr. 480/1, KG-Nr. 3318, Wald Wälder, 241,00 r	01.01.1900			241,00	0,00	0,00	0,00	0,00	241,00
<b>846000 Wohn- und Geschäftsgebäude</b>					<b>0,00</b>	<b>28.501,39</b>	<b>0,00</b>	<b>0,00</b>	<b>170,59</b>	<b>28.330,80</b>
<b>1022 Gebäude und Bauten</b>					<b>0,00</b>	<b>17.058,91</b>	<b>0,00</b>	<b>0,00</b>	<b>170,59</b>	<b>16.888,32</b>
2/0060001/02919	Trafik "Fenzl"	12.10.2022	49,5	50,0	0,00	17.058,91	0,00	0,00	170,59	16.888,32
<b>1026 Amts-, Betriebs- und Geschäftsausstattung</b>					<b>0,00</b>	<b>11.442,48</b>	<b>0,00</b>	<b>0,00</b>	<b>0,00</b>	<b>11.442,48</b>
4/0120001/00002	Gastherme Junkers ZWB 24-1, Bosch Gas-Brennwertgerät	19.01.2023	15,0	15,0	0,00	11.442,48	0,00	0,00	0,00	11.442,48
<b>850000 Wasserversorgung</b>					<b>1.148.120,04</b>	<b>204.079,84</b>	<b>52.041,76</b>	<b>0,00</b>	<b>70.983,18</b>	<b>1.229.174,94</b>
<b>1010 Immaterielle Vermögenswerte</b>					<b>30.145,86</b>	<b>8.508,67</b>	<b>0,00</b>	<b>0,00</b>	<b>0,00</b>	<b>38.654,53</b>
5/0430001/00001	Digitale Leitungskataster BA 21	31.12.9999	5,0	5,0	17.759,86	8.508,67	0,00	0,00	0,00	26.268,53
5/0430001/00003	Wasserversorgungsanlage u. Trinkwasserplan	23.11.2021	4,0	5,0	5.875,00	0,00	0,00	0,00	0,00	5.875,00
5/0430001/00004	Vorstudie Wassergenossenschaft Hubberg West und Ost	23.11.2021	4,0	5,0	6.511,00	0,00	0,00	0,00	0,00	6.511,00
<b>1023 Wasser- und Abwasserbauten und -anlagen</b>					<b>1.842.284,28</b>	<b>177.891,17</b>	<b>0,00</b>	<b>0,00</b>	<b>111.652,22</b>	<b>1.908.523,23</b>
3/0050001/00001	Trinkwasserbrunnen freistehende Säule	27.01.2022	32,0	33,0	0,00	939,20	0,00	0,00	28,46	910,74
3/0190001/02432	Kraftwerk Pulverwiese	01.01.2015	2,0	10,0	36.376,20	0,00	0,00	0,00	12.125,40	24.250,80
3/0450006/00001	Hydrovar Drehzahlregelgerät für Kreiselpumpen und Stand:	23.09.2022	12,5	13,0	0,00	2.329,98	0,00	0,00	89,61	2.240,37
3/0460001/02419	Nacherfassung BA 01 Hochbehälter Prochenberg	01.01.1977	0,0	33,0	0,00	0,00	0,00	0,00	0,00	0,00
3/0460001/02421	Nacherfassung BA 02 Hochbehälter Pfandl	01.01.1992	2,0	33,0	26.948,36	0,00	0,00	0,00	8.982,79	17.965,57
3/0460001/02423	Nacherfassung BA 03 Brunnen Pulverwiese	01.01.1996	6,0	33,0	113.596,43	0,00	0,00	0,00	16.228,06	97.368,37
3/0460001/02942	Sanierung Hochbehälter Prochenberg	31.12.2022	32,5	33,0	53.525,73	81.657,47	0,00	0,00	2.048,23	133.134,97
3/0460001/02943	Hochbehälter Pfandl Edelstahl Einstiegleitern aus C-Profil	23.09.2022	32,5	33,0	0,00	3.569,23	0,00	0,00	54,08	3.515,15
3/0460002/02422	Nacherfassung BA 02 Elektroinstallationen	01.01.1992	0,0	13,0	0,00	0,00	0,00	0,00	0,00	0,00
3/0460002/02424	Nacherfassung BA 03 Elektroinstallationen und Steuerung	01.01.1996	0,0	13,0	0,00	0,00	0,00	0,00	0,00	0,00
3/0460002/02427	Drucksteigerungsanlage BA 06	01.07.2006	0,0	13,0	0,00	0,00	0,00	0,00	0,00	0,00
3/0460002/02428	Elektroinstallationen und Steuerung BA 08	01.07.2006	0,0	13,0	0,00	0,00	0,00	0,00	0,00	0,00
3/0460003/02420	Wasserleitungsnetz BA 04	01.07.2006	16,5	33,0	370.121,28	0,00	0,00	0,00	21.149,79	348.971,49
3/0460003/02425	Wasserleitungsnetz BA 05	01.07.2006	16,5	33,0	188.257,04	0,00	0,00	0,00	10.757,55	177.499,49
3/0460003/02426	Wasserleitungsnetz BA 06	01.07.2006	16,5	33,0	61.069,16	0,00	0,00	0,00	3.489,67	57.579,49
3/0460003/02429	Wasserleitungsnetz BA 09	01.11.2009	19,5	33,0	427.220,62	0,00	0,00	0,00	20.840,03	406.380,59

Ansatz MVAG Konto	Bezeichnung	Inbetrieb- nahme	RND	ND	Buchwert 31.12.2021	Zugänge/ + Umbuchungen	Abgänge/ -	Wertaufholung+/ Wertminderung-	Abschreibung	Buchwert 31.12.2022
3/0460003/02430	Wasserleitungsnetz BA 10	01.04.2010	20,0	33,0	284.816,63	0,00	0,00	0,00	13.562,70	271.253,93
3/0460003/02947	Wasserleitungsnetz BA 13	31.12.9999	33,0	33,0	160.483,52	12.904,16	0,00	0,00	0,00	173.387,68
3/0460003/02953	Wasserleitung Arzberg- Schwarzenberg	31.12.9999	33,0	33,0	40.000,00	32.000,00	0,00	0,00	0,00	72.000,00
3/0460003/02954	Wasserleitung Wieserkreuz-Haselgraben 64, Umkehrplatz I	31.12.2021	31,5	33,0	1.572,23	0,00	0,00	0,00	48,38	1.523,85
3/0460003/02955	Wasserleitung Kirchwegstraße	26.08.2021	31,5	33,0	549,55	0,00	0,00	0,00	16,91	532,64
3/0460003/02956	Wasserleitungsnetz BA 14 Knieberg	03.11.9999	33,0	33,0	65.023,81	3.570,92	0,00	0,00	0,00	68.594,73
3/0460003/02957	Wasserleitung Schwarzenberg - Krenn	31.12.2021	31,5	33,0	249,34	0,00	0,00	0,00	7,67	241,67
3/0460003/02959	Wasserleitung Hubberg - Knieberg	19.04.2022	32,0	33,0	0,00	39.925,83	0,00	0,00	1.209,87	38.715,96
3/0460003/02962	Wasserleitungsnetz Folgeprojekte 2022	28.09.2022	32,5	33,0	0,00	994,38	0,00	0,00	15,07	979,31
3/0460004/02431	UV-Entkeimung BA 11	01.08.2014	11,5	20,0	12.474,38	0,00	0,00	0,00	997,95	11.476,43
<b>1025</b>	<b>Technische Anlagen, Fahrzeuge und Maschinen</b>				<b>6.238,03</b>	<b>16.605,00</b>	<b>0,00</b>	<b>0,00</b>	<b>2.862,75</b>	<b>19.980,28</b>
3/0300001/00001	Aqua M 100 (Digital) mit Netzteil, Teststab mit 2 Verlängeru	02.04.2020	9,0	12,0	2.427,14	0,00	0,00	0,00	242,71	2.184,43
5/0290001/02910	Schiebedrehgerät torcbrain TB300SD mit Zählwerk und Sy	08.04.2021	6,0	8,0	3.810,89	0,00	0,00	0,00	544,41	3.266,48
5/0290001/02913	GPS Erfassungsgerät und Verwaltung mit Geo Media Smar	01.03.2022	7,0	8,0	0,00	16.605,00	0,00	0,00	2.075,63	14.529,37
<b>1026</b>	<b>Amts-, Betriebs- und Geschäftsausstattung</b>				<b>0,00</b>	<b>1.075,00</b>	<b>0,00</b>	<b>0,00</b>	<b>134,38</b>	<b>940,62</b>
3/0180003/00001	PC Terra Business 5000, Intel i5-10400, 8 GB RAM, 265 G	31.12.2022	3,5	4,0	0,00	1.075,00	0,00	0,00	134,38	940,62
<b>1311</b>	<b>Investitionszuschüsse von Trägern öffentlichen Rechts</b>				<b>-686.380,25</b>	<b>0,00</b>	<b>43.590,70</b>	<b>0,00</b>	<b>-42.147,35</b>	<b>-687.823,60</b>
3/0050001/00002	KT GDA Trinkwasserbrunnen freistehende Säule	13.06.2022	32,0	33,0	0,00	0,00	480,00	0,00	-14,55	-465,45
3/0190001/02948	KT Kraftwerk Pulverwiese	01.01.2015	2,0	10,0	-13.773,00	0,00	0,00	0,00	-4.591,00	-9.182,00
3/0460001/02446	KT Bund Nacherfassung BA 03 Brunnen Pulverwiese	01.01.1996	6,0	33,0	-58.745,82	0,00	0,00	0,00	-8.392,26	-50.353,56
3/0460001/02941	KT Nacherfassung BA 03 Brunnen Pulverwiese	01.01.1996	6,0	33,0	-7.137,40	0,00	0,00	0,00	-1.019,63	-6.117,77
3/0460002/02450	KT Bund Elektroinst. u. Steuerung BA 08	01.07.2006	0,0	13,0	0,00	0,00	0,00	0,00	0,00	0,00
3/0460002/02944	KT Elektroinstallationen und Steuerung BA 08	01.07.2006	0,0	13,0	0,00	0,00	0,00	0,00	0,00	0,00
3/0460003/02447	KT Bund Wasserleitungsnetz BA 04	01.07.2006	16,5	33,0	-45.750,09	0,00	0,00	0,00	-2.614,29	-43.135,80
3/0460003/02448	KT Bund Wasserleitungsnetz BA 05	01.07.2006	16,5	33,0	-24.479,93	0,00	0,00	0,00	-1.398,85	-23.081,08
3/0460003/02449	KT Bund Wasserleitungsnetz BA 06	01.07.2006	16,5	33,0	-16.252,19	0,00	0,00	0,00	-928,70	-15.323,49
3/0460003/02451	KT Bund Wasserleitungsnetz BA 09	01.11.2009	19,5	33,0	-49.695,69	0,00	0,00	0,00	-2.424,18	-47.271,51
3/0460003/02452	KT Bund Wasserleitungsnetz BA 10	01.04.2010	20,0	33,0	-36.635,32	0,00	0,00	0,00	-1.744,54	-34.890,78
3/0460003/02940	KT Wasserleitungsnetz BA 04	01.07.2006	16,5	33,0	-70.322,96	0,00	0,00	0,00	-4.018,45	-66.304,51
3/0460003/02942	KT Wasserleitungsnetz BA 05	01.07.2006	16,5	33,0	-37.651,51	0,00	0,00	0,00	-2.151,51	-35.500,00
3/0460003/02943	KT Wasserleitungsnetz BA 06	01.07.2006	16,5	33,0	-30.337,04	0,00	0,00	0,00	-1.733,55	-28.603,49
3/0460003/02945	KT Wasserleitungsnetz BA 09	01.11.2009	19,5	33,0	-129.874,97	0,00	0,00	0,00	-6.335,36	-123.539,61
3/0460003/02946	KT Wasserleitungsnetz BA 10	01.04.2010	20,0	33,0	-88.863,08	0,00	0,00	0,00	-4.231,58	-84.631,50
3/0460003/02950	KT BUND Wasserleitungsnetz BA 13	31.12.9999	33,0	33,0	-22.500,00	0,00	0,00	0,00	0,00	-22.500,00
3/0460003/02952	KT LAND WWF Wasserleitungsnetz BA 13	31.12.9999	33,0	33,0	-47.500,00	0,00	0,00	0,00	0,00	-47.500,00
3/0460003/02960	KT BUND Wasserleitungsnetz BA 14 Knieberg	31.12.9999	33,0	33,0	0,00	0,00	15.202,70	0,00	0,00	-15.202,70
3/0460003/02961	KT LAND WWF Wasserleitungsnetz BA 14 Knieberg	03.11.2999	33,0	33,0	0,00	0,00	27.908,00	0,00	0,00	-27.908,00

Ansatz	MVAG	Bezeichnung	Inbetrieb-	RND	ND	Buchwert	Zugänge/	Abgänge/	Wertaufholung+/	Abschreibung	Buchwert
	Konto		nahme			31.12.2021	+ Umbuchungen	-	Wertminderung-		31.12.2022
	3/0460004/02453	KT Bund UV-Entkeimung BA 11	01.08.2014	11,5	20,0	-1.871,25	0,00	0,00	0,00	-149,70	-1.721,55
	3/0460004/02947	KT UV-Entkeimung BA 11	01.08.2014	11,5	20,0	-4.990,00	0,00	0,00	0,00	-399,20	-4.590,80
	<b>1313</b>	<b>Investitionszuschüsse von übrigen</b>				<b>-44.167,88</b>	<b>0,00</b>	<b>8.451,06</b>	<b>0,00</b>	<b>-1.518,82</b>	<b>-51.100,12</b>
	3/0460003/02948	KT Wasseranschluss u. -einmündung 2020 Priv.Haushalte	31.12.2020	30,5	33,0	-19.739,05	0,00	0,00	0,00	-626,64	-19.112,41
	3/0460003/02949	KT Wasseranschluss u. -einmündung 2020 Unternehmen	21.04.2020	30,0	33,0	-8.374,24	0,00	0,00	0,00	-270,14	-8.104,10
	3/0460003/02951	KT Wasseranschluss u. -einmündung 2021	31.12.2021	31,5	33,0	-16.054,59	0,00	0,00	0,00	-493,99	-15.560,60
	3/0460003/02958	KT Wasseranschluss u. -einmündung 2022	31.12.2022	32,5	33,0	0,00	0,00	8.451,06	0,00	-128,05	-8.323,01
<b>851000</b>	<b>Abwasserbeseitigung</b>					<b>4.787.578,47</b>	<b>48.371,56</b>	<b>59.090,37</b>	<b>0,00</b>	<b>278.529,21</b>	<b>4.498.330,45</b>
	<b>1010</b>	<b>Immaterielle Vermögenswerte</b>				<b>139.394,67</b>	<b>18.587,04</b>	<b>0,00</b>	<b>0,00</b>	<b>646,00</b>	<b>157.335,71</b>
	5/0430001/00002	Digitaler Leitungskataster BA21	31.12.9999	5,0	5,0	139.394,67	18.587,04	0,00	0,00	646,00	157.335,71
	<b>1023</b>	<b>Wasser- und Abwasserbauten und -anlagen</b>				<b>11.864.126,03</b>	<b>3.645,29</b>	<b>0,00</b>	<b>0,00</b>	<b>364.942,04</b>	<b>11.502.829,28</b>
	3/0450001/02406	Kanalisation BA 01	01.05.1998	25,0	50,0	2.687.253,40	0,00	0,00	0,00	103.355,90	2.583.897,50
	3/0450001/02407	Kanalisation BA 02	01.02.2000	27,0	50,0	2.859.633,84	0,00	0,00	0,00	102.129,78	2.757.504,06
	3/0450001/02408	Kanalisation BA 03	01.12.2005	32,5	50,0	261.633,66	0,00	0,00	0,00	7.809,96	253.823,70
	3/0450001/02409	Kanalisation BA 04	01.12.2005	32,5	50,0	216.779,84	0,00	0,00	0,00	6.471,04	210.308,80
	3/0450001/02410	Kanalisation BA 05	01.04.2007	34,0	50,0	2.560.296,90	0,00	0,00	0,00	73.151,34	2.487.145,56
	3/0450001/02411	Kanalisation BA 09	01.04.2007	34,0	50,0	368.614,40	0,00	0,00	0,00	10.531,84	358.082,56
	3/0450001/02412	Kanalisation BA 11	01.04.2007	34,0	50,0	179.933,60	0,00	0,00	0,00	5.140,96	174.792,64
	3/0450001/02415	Kanalisation BA 12	01.04.2010	37,0	50,0	634.638,76	0,00	0,00	0,00	16.701,02	617.937,74
	3/0450001/02416	Kanalisation BA 08	01.05.2010	37,0	50,0	1.029.431,40	0,00	0,00	0,00	27.090,30	1.002.341,10
	3/0450001/02417	Kanalisation BA 17	01.01.2015	42,0	50,0	458.821,18	0,00	0,00	0,00	10.670,26	448.150,92
	3/0450001/02939	Kanalisation BA 19	31.12.9999	50,0	50,0	514.988,18	676,02	0,00	0,00	0,00	515.664,20
	3/0450001/02944	Kanal Fußballplatz - Verlegung Neubau	31.07.2021	48,5	50,0	26.545,25	0,00	0,00	0,00	536,27	26.008,98
	3/0450001/02945	Kanal Wieserkreuz-Haselgraben 64, Umkehrplatz Loibl-Sto	31.12.2021	48,5	50,0	5.306,37	0,00	0,00	0,00	107,20	5.199,17
	3/0450001/02946	Kanal Kirchwegstr. - Kilian-Heumader-Str.	31.12.2021	48,5	50,0	27.798,12	0,00	0,00	0,00	561,58	27.236,54
	3/0450001/02947	Kanalisation BA 20	31.12.2999	50,0	50,0	244,00	0,00	0,00	0,00	0,00	244,00
	3/0450001/02948	Erweiterung RW-Kanal Strang Ederlehen	14.12.2021	48,5	50,0	32.207,13	0,00	0,00	0,00	650,65	31.556,48
	3/0450001/02952	Kanal Galgenfeld	11.05.2022	49,0	50,0	0,00	424,50	0,00	0,00	8,49	416,01
	3/0450001/02953	Kanal Ungerbauer, Bj. 2022	05.10.2022	49,5	50,0	0,00	2.544,77	0,00	0,00	25,45	2.519,32
	<b>1024</b>	<b>Sonderanlagen</b>				<b>1.233.531,58</b>	<b>0,00</b>	<b>0,00</b>	<b>0,00</b>	<b>219.208,30</b>	<b>1.014.323,28</b>
	3/0120001/02418	Photovoltaikanlage BA 18	01.01.2015	7,0	15,0	376.503,48	0,00	0,00	0,00	47.062,94	329.440,54
	3/0450003/02405	Errichtung Kläranlage BA 01	01.05.1998	0,0	25,0	100.052,44	0,00	0,00	0,00	100.052,44	0,00
	3/0450003/02413	Errichtung Kläranlage BA 06	01.08.2007	9,5	25,0	571.249,56	0,00	0,00	0,00	54.404,72	516.844,84
	3/0450003/02414	Errichtung Kläranlage BA 10	01.08.2007	9,5	25,0	185.726,10	0,00	0,00	0,00	17.688,20	168.037,90
	<b>1025</b>	<b>Technische Anlagen, Fahrzeuge und Maschinen</b>				<b>36.204,86</b>	<b>26.139,23</b>	<b>0,00</b>	<b>0,00</b>	<b>8.133,19</b>	<b>54.210,90</b>
	5/0150002/02921	Renault Kangoo Z.E. Maxi Complete AM-793HY Fahrgeste	27.09.2018	5,5	10,0	13.734,50	0,00	0,00	0,00	2.113,00	11.621,50

Ansatz MVAG Konto	Bezeichnung	Inbetrieb- nahme	RND	ND	Buchwert 31.12.2021	Zugänge/ + Umbuchungen -	Abgänge/	Wertaufholung+/ Wertminderung-	Abschreibung	Buchwert 31.12.2022
5/0180001/00001	Pumpwerksanbindung über LTE	21.02.2020	4,0	7,0	4.728,57	0,00	0,00	0,00	945,71	3.782,86
5/0190003/00001	Schmutzwasserpumpe TP50 M 26/2 D, Storz-Festkupplung	24.08.2021	8,5	10,0	1.672,22	0,00	0,00	0,00	176,02	1.496,20
5/0190003/00002	Antrieb Fabr. Getriebebau Nord, Schmutzwasserpumpe Ed	29.11.2021	8,5	10,0	3.709,08	0,00	0,00	0,00	390,43	3.318,65
5/0240001/00002	Drehkolbengebläse BBC	11.11.2021	8,5	10,0	5.747,50	0,00	0,00	0,00	605,00	5.142,50
5/0240001/00003	Gebälseraum und Rohrleitungen	30.03.2022	9,0	10,0	0,00	8.715,14	0,00	0,00	871,51	7.843,63
5/0240001/00004	Flach-Freinsiebrechen - Pressschnecke	30.03.2022	9,0	10,0	0,00	4.707,60	0,00	0,00	470,76	4.236,84
5/0240001/00006	Probenehmer CSF48-97C1/0 Liquistation, Seriennr. T70001	02.08.2022	9,5	10,0	0,00	5.058,74	0,00	0,00	252,94	4.805,80
5/0290001/02908	Gaswarngerät X-am 5600 Serialnr.: ARNM-0138, ARNM-01	02.12.2020	5,5	8,0	2.634,59	0,00	0,00	0,00	405,32	2.229,27
5/0290001/02909	HD Kränzle Therm RP 1400 mit Schlauchtrommel 30 m Sc	31.03.2021	6,0	8,0	3.320,62	0,00	0,00	0,00	474,37	2.846,25
5/0290001/02911	KängaruLifter Schachtdeckelhebergerät Handhebel auszieh	08.04.2021	6,0	8,0	657,78	0,00	0,00	0,00	93,97	563,81
5/0290001/02914	MUDLine TGS, Portables Schlammpegel-Messgerät	03.03.2022	7,0	8,0	0,00	1.722,10	0,00	0,00	215,26	1.506,84
5/0290001/02915	Multimeter Voltcraft VC-460 E DMM inkl Steckdosentester	24.05.2022	8,0	8,0	0,00	149,99	0,00	0,00	149,99	0,00
5/0290001/02918	Messgerät BOD Direct plus	14.06.2022	7,0	8,0	0,00	2.478,06	0,00	0,00	309,76	2.168,30
5/0290001/02919	Akkuwinkelschleifer DCG405P3-QW Dewalt	12.09.2022	8,0	8,0	0,00	329,00	0,00	0,00	329,00	0,00
5/0290001/02920	Akku-Bohrhammer DCH172NT	12.09.2022	8,0	8,0	0,00	215,00	0,00	0,00	215,00	0,00
5/0300001/00002	LDO sc Prozess-Sonde, 10 m Kabel Serialnr. 2228000055	04.11.2022	11,5	12,0	0,00	2.763,60	0,00	0,00	115,15	2.648,45
<b>1026</b>	<b>Amts-, Betriebs- und Geschäftsausstattung</b>				<b>1.294,70</b>	<b>0,00</b>	<b>0,00</b>	<b>0,00</b>	<b>1.294,70</b>	<b>0,00</b>
5/0320001/02922	Kamera H91085.9	02.05.2017	0,0	6,0	1.294,70	0,00	0,00	0,00	1.294,70	0,00
<b>1311</b>	<b>Investitionszuschüsse von Trägern öffentlichen Rechts</b>				<b>-8.470.712,83</b>	<b>0,00</b>	<b>34.504,81</b>	<b>0,00</b>	<b>-315.120,27</b>	<b>-8.190.097,37</b>
3/0120001/02445	KT BUND Photovoltaikanlage BA 18	01.01.2015	7,0	15,0	-88.277,88	0,00	0,00	0,00	-11.034,74	-77.243,14
3/0120001/02939	KT Photovoltaikanlage BA 18	01.01.2015	7,0	15,0	-140.896,00	0,00	0,00	0,00	-17.612,00	-123.284,00
3/0450001/02434	KT BUND Kanalisation BA 02	01.02.2000	27,0	50,0	-1.479.852,34	0,00	0,00	0,00	-52.851,87	-1.427.000,47
3/0450001/02435	KT BUND Kanalisation BA 03	01.12.2005	32,5	50,0	-124.260,76	0,00	0,00	0,00	-3.709,28	-120.551,48
3/0450001/02436	KT BUND Kanalisation BA 04	01.12.2005	32,5	50,0	-34.466,15	0,00	0,00	0,00	-1.028,84	-33.437,31
3/0450001/02437	KT BUND Kanalisation BA 05	01.04.2007	34,0	50,0	-1.642.687,01	0,00	0,00	0,00	-46.933,91	-1.595.753,10
3/0450001/02438	KT BUND Kanalisation BA 09	01.04.2007	34,0	50,0	-228.259,34	0,00	0,00	0,00	-6.521,70	-221.737,64
3/0450001/02439	KT BUND Kanalisation BA 11	01.04.2007	34,0	50,0	-23.841,30	0,00	0,00	0,00	-681,18	-23.160,12
3/0450001/02442	KT BUND Kanalisation BA 12	01.04.2010	37,0	50,0	-267.295,53	0,00	0,00	0,00	-7.034,09	-260.261,44
3/0450001/02443	KT BUND Kanalisation BA 08	01.05.2010	37,0	50,0	-460.652,34	0,00	0,00	0,00	-12.122,43	-448.529,91
3/0450001/02444	KT BUND Kanalisation BA 17	01.01.2015	42,0	50,0	-25.773,34	0,00	0,00	0,00	-599,38	-25.173,96
3/0450001/02927	KT Kanalisation BA 01	01.05.1998	25,0	50,0	-1.012.927,12	0,00	0,00	0,00	-38.958,74	-973.968,38
3/0450001/02928	KT Kanalisation BA 02	01.02.2000	27,0	50,0	-600.521,78	0,00	0,00	0,00	-21.447,21	-579.074,57
3/0450001/02929	KT Kanalisation BA 03	01.12.2005	32,5	50,0	-41.861,60	0,00	0,00	0,00	-1.249,60	-40.612,00
3/0450001/02930	KT Kanalisation BA 04	01.12.2005	32,5	50,0	-86.712,07	0,00	0,00	0,00	-2.588,42	-84.123,65
3/0450001/02931	KT Kanalisation BA 05	01.04.2007	34,0	50,0	-665.676,90	0,00	0,00	0,00	-19.019,34	-646.657,56
3/0450001/02932	KT Kanalisation BA 09	01.04.2007	34,0	50,0	-131.678,40	0,00	0,00	0,00	-3.762,24	-127.916,16
3/0450001/02933	KT Kanalisation BA 11	01.04.2007	34,0	50,0	-48.941,90	0,00	0,00	0,00	-1.398,34	-47.543,56
3/0450001/02936	KT Kanalisation BA 12	01.04.2010	37,0	50,0	-216.354,52	0,00	0,00	0,00	-5.693,54	-210.660,98

Ansatz	MVAG	Bezeichnung	Inbetrieb-	RND	ND	Buchwert	Zugänge/	Abgänge/	Wertaufholung+/	Abschreibung	Buchwert
	Konto		nahme			31.12.2021	+ Umbuchungen -	-	Wertminderung-		31.12.2022
	3/0450001/02937	KT Kanalisation BA 08	01.05.2010	37,0	50,0	-318.326,00	0,00	0,00	0,00	-8.377,00	-309.949,00
	3/0450001/02938	KT Kanalisation BA 17	01.01.2015	42,0	50,0	-179.518,12	0,00	0,00	0,00	-4.174,84	-175.343,28
	3/0450001/02941	KT BUND Kanalisation BA 19	31.12.9999	50,0	50,0	-99.755,92	0,00	0,00	0,00	0,00	-99.755,92
	3/0450001/02943	KT LAND WWF BA19	31.12.9999	50,0	50,0	-44.800,00	0,00	0,00	0,00	0,00	-44.800,00
	3/0450001/02950	KT BUND Kanalisation BA 20	31.12.2999	50,0	50,0	0,00	0,00	15.638,81	0,00	0,00	-15.638,81
	3/0450001/02951	KT LAND WWF Kanalisation BA 20	31.12.9999	50,0	50,0	0,00	0,00	18.866,00	0,00	0,00	-18.866,00
	3/0450003/02934	KT Errichtung Kläranlage BA 06	01.08.2007	9,5	25,0	-230.843,76	0,00	0,00	0,00	-21.985,12	-208.858,64
	3/0450003/02935	KT Errichtung Kläranlage BA 10	01.08.2007	9,5	25,0	-74.290,44	0,00	0,00	0,00	-7.075,28	-67.215,16
	3/0450003/02936	KT BUND Kläranlage BA 06	01.08.2007	9,5	25,0	-116.193,79	0,00	0,00	0,00	-11.066,08	-105.127,71
	3/0450003/02937	KT BUND Kläranlage BA 10	01.08.2007	9,5	25,0	-86.048,52	0,00	0,00	0,00	-8.195,10	-77.853,42
	<b>1313</b>	<b>Investitionszuschüsse von übrigen</b>				<b>-16.260,54</b>	<b>0,00</b>	<b>24.585,56</b>	<b>0,00</b>	<b>-574,75</b>	<b>-40.271,35</b>
	3/0450001/02940	KT Kanalanschluss u. -einmündung 2020	11.05.2020	47,0	50,0	-628,44	0,00	0,00	0,00	-13,09	-615,35
	3/0450001/02942	KT Kanalanschluss u. -einmündung 2021	31.12.2021	48,5	50,0	-15.632,10	0,00	0,00	0,00	-315,80	-15.316,30
	3/0450001/02949	KT Kanalanschluss u. -einmündung 2022	31.12.2022	49,5	50,0	0,00	0,00	24.585,56	0,00	-245,86	-24.339,70
<b>852000</b>	<b>Müllbeseitigung</b>					<b>56.505,28</b>	<b>37.400,00</b>	<b>0,00</b>	<b>0,00</b>	<b>18.489,37</b>	<b>75.415,91</b>
	<b>1024</b>	<b>Sonderanlagen</b>				<b>75.897,36</b>	<b>0,00</b>	<b>0,00</b>	<b>0,00</b>	<b>21.684,96</b>	<b>54.212,40</b>
	3/0480001/02404	ASZ	01.10.2000	2,5	25,0	75.897,36	0,00	0,00	0,00	21.684,96	54.212,40
	<b>1025</b>	<b>Technische Anlagen, Fahrzeuge und Maschinen</b>				<b>0,00</b>	<b>37.400,00</b>	<b>0,00</b>	<b>0,00</b>	<b>2.345,00</b>	<b>35.055,00</b>
	5/0240001/00005	Gabelzinken	13.07.2022	10,0	10,0	0,00	500,00	0,00	0,00	500,00	0,00
	5/0240001/00007	Stapler Linde H30D, Serialnr. H2X393G01816 Baujahr 201	02.09.2022	9,5	10,0	0,00	36.900,00	0,00	0,00	1.845,00	35.055,00
	5/0280002/02920	Stapler	01.01.1900	0,0	10,0	0,00	0,00	0,00	0,00	0,00	0,00
	<b>1311</b>	<b>Investitionszuschüsse von Trägern öffentlichen Rechts</b>				<b>-19.392,08</b>	<b>0,00</b>	<b>0,00</b>	<b>0,00</b>	<b>-5.540,59</b>	<b>-13.851,49</b>
	3/0480001/02926	KT ASZ	01.10.2000	2,5	25,0	-19.392,08	0,00	0,00	0,00	-5.540,59	-13.851,49
<b>866000</b>	<b>Forstbetrieb</b>					<b>27.426,64</b>	<b>0,00</b>	<b>0,00</b>	<b>0,00</b>	<b>3.226,66</b>	<b>24.199,98</b>
	<b>1021</b>	<b>Grundstücke, Grundstückseinrichtungen und Infrastruktur</b>				<b>27.426,64</b>	<b>0,00</b>	<b>0,00</b>	<b>0,00</b>	<b>3.226,66</b>	<b>24.199,98</b>
	3/0040002/00001	Forststraße Brunnengasse - Erholungswald	31.08.2020	7,5	10,0	27.426,64	0,00	0,00	0,00	3.226,66	24.199,98
<b>870000</b>	<b>Kleinwasserkraftwerk</b>					<b>797.894,60</b>	<b>0,00</b>	<b>18.096,00</b>	<b>0,00</b>	<b>23.222,45</b>	<b>756.576,15</b>
	<b>1021</b>	<b>Grundstücke, Grundstückseinrichtungen und Infrastruktur</b>				<b>12.123,12</b>	<b>0,00</b>	<b>0,00</b>	<b>0,00</b>	<b>806,48</b>	<b>11.316,64</b>
	5/0040008/00001	Geländer aus Formrohr, feuerverzinkt	17.03.2021	18,0	20,0	9.243,12	0,00	0,00	0,00	486,48	8.756,64
	5/0040009/00001	Schwenktor 1050 x 7000 mit Schloss und Anschlagsäule m	17.03.2021	8,0	10,0	2.880,00	0,00	0,00	0,00	320,00	2.560,00
	<b>1022</b>	<b>Gebäude und Bauten</b>				<b>552.704,24</b>	<b>0,00</b>	<b>0,00</b>	<b>0,00</b>	<b>11.395,96</b>	<b>541.308,28</b>
	3/0060001/00001	Kleinwasserkraftwerk Am Wöhr	20.08.2020	47,5	50,0	552.704,24	0,00	0,00	0,00	11.395,96	541.308,28

Ansatz	MVAG	Bezeichnung	Inbetrieb-	RND	ND	Buchwert	Zugänge/	Abgänge/	Wertaufholung+/	Abschreibung	Buchwert
	Konto		nahme			31.12.2021	+ Umbuchungen -	-	Wertminderung-		31.12.2022
	<b>1024</b>	<b>Sonderanlagen</b>				<b>163.372,65</b>	<b>0,00</b>	<b>0,00</b>	<b>0,00</b>	<b>3.368,50</b>	<b>160.004,15</b>
	5/0460001/00001	Hydraulische Wehrklappe	20.08.2020	47,5	50,0	79.385,15	0,00	0,00	0,00	1.636,81	77.748,34
	5/0460001/00002	Horizontaler Rechenreiniger mit Feinrechengitter	20.08.2020	47,5	50,0	39.692,58	0,00	0,00	0,00	818,40	38.874,18
	5/0460001/00003	Grundablassverschluss mit Schwemmgutklappe	20.08.2020	47,5	50,0	34.366,74	0,00	0,00	0,00	708,59	33.658,15
	5/0460001/00004	Spülschutz	20.08.2020	47,5	50,0	9.928,18	0,00	0,00	0,00	204,70	9.723,48
	<b>1025</b>	<b>Technische Anlagen, Fahrzeuge und Maschinen</b>				<b>218.104,59</b>	<b>0,00</b>	<b>0,00</b>	<b>0,00</b>	<b>10.900,01</b>	<b>207.204,58</b>
	5/0190001/00001	WATEC-Hydro Kaplanturbine	20.08.2020	19,5	22,0	214.318,18	0,00	0,00	0,00	10.454,55	203.863,63
	5/0240001/00001	Hydraulikaggregat	15.09.2020	7,5	10,0	3.786,41	0,00	0,00	0,00	445,46	3.340,95
	<b>1311</b>	<b>Investitionszuschüsse von Trägern öffentlichen Rechts</b>				<b>-148.410,00</b>	<b>0,00</b>	<b>18.096,00</b>	<b>0,00</b>	<b>-3.248,50</b>	<b>-163.257,50</b>
	3/0060001/00002	KT Bund Kraftwerk	22.09.2020	47,5	50,0	-145.500,00	0,00	0,00	0,00	-3.000,00	-142.500,00
	3/0060001/00003	KT GDA Kraftwerk	20.08.2020	47,5	50,0	-2.910,00	0,00	0,00	0,00	-60,00	-2.850,00
	3/0060001/00004	KT Bund Fischaufstiegshilfe Kraftwerk	08.07.2022	47,5	48,0	0,00	0,00	13.104,00	0,00	-136,50	-12.967,50
	3/0060001/00005	KT Land Fischaufstiegshilfe Kraftwerk	22.08.2022	47,5	48,0	0,00	0,00	4.992,00	0,00	-52,00	-4.940,00
<b>900000</b>	<b>Finanzabteilung und Finanzverwaltung</b>					<b>341,79</b>	<b>1.402,39</b>	<b>0,00</b>	<b>0,00</b>	<b>1.589,51</b>	<b>154,67</b>
	<b>1026</b>	<b>Amts-, Betriebs- und Geschäftsausstattung</b>				<b>341,79</b>	<b>1.402,39</b>	<b>0,00</b>	<b>0,00</b>	<b>1.589,51</b>	<b>154,67</b>
	4/0100005/02923	Drehstühle	31.07.2014	1,5	10,0	257,79	0,00	0,00	0,00	103,12	154,67
	4/0180003/02924	PC Fujitsu ESPRIMO P558 Standort Loibl	18.10.2018	0,0	4,0	84,00	0,00	0,00	0,00	84,00	0,00
	4/0180003/02934	Drucker Bizhub 4000i, Serialnr ACET021025736	09.03.2022	4,0	4,0	0,00	442,39	0,00	0,00	442,39	0,00
	4/0180003/02941	PC Terra Business 5000, Intel i5-10400, 8 GB RAM, 265 G	31.12.2022	4,0	4,0	0,00	960,00	0,00	0,00	960,00	0,00
<b>Gesamtsumme</b>						<b>18.358.949,51</b>	<b>1.832.807,73</b>	<b>332.107,97</b>	<b>0,00</b>	<b>910.999,47</b>	<b>18.948.649,80</b>

Anlagenspiegel Einzelkonten Kapitaltransfer (Anlage 6g)





Ansatz MVAG Konto	Bezeichnung	Inbetrieb- nahme	RND	ND	Buchwert 31.12.2021	Zugänge/ + Umbuchungen	Abgänge/ -	Wertaufholung+/ Wertminderung-	Abschreibung	Buchwert 31.12.2022
<b>000000</b>	<b>Gewählte Gemeindeorgane</b>				<b>-594,00</b>	<b>0,00</b>	<b>0,00</b>	<b>0,00</b>	<b>-132,00</b>	<b>-462,00</b>
<b>1313</b>	<b>Investitionszuschüsse von übrigen</b>				<b>-594,00</b>	<b>0,00</b>	<b>0,00</b>	<b>0,00</b>	<b>-132,00</b>	<b>-462,00</b>
4/0330001/00003	KT Privat Apple iPhone 13 Pro 128 GB	21.12.2021	3,5	5,0	-594,00	0,00	0,00	0,00	-132,00	-462,00
<b>211000</b>	<b>Volksschulen</b>				<b>0,00</b>	<b>0,00</b>	<b>800,00</b>	<b>0,00</b>	<b>-20,51</b>	<b>-779,49</b>
<b>1311</b>	<b>Investitionszuschüsse von Trägern öffentlichen Rechts</b>				<b>0,00</b>	<b>0,00</b>	<b>800,00</b>	<b>0,00</b>	<b>-20,51</b>	<b>-779,49</b>
2/0070002/00002	KT ÖGK Holzlaube Freiraumklasse	31.12.2022	19,0	19,5	0,00	0,00	800,00	0,00	-20,51	-779,49
<b>262000</b>	<b>Sportplätze</b>				<b>-360.002,15</b>	<b>0,00</b>	<b>0,00</b>	<b>0,00</b>	<b>-7.272,77</b>	<b>-352.729,38</b>
<b>1311</b>	<b>Investitionszuschüsse von Trägern öffentlichen Rechts</b>				<b>-330.302,15</b>	<b>0,00</b>	<b>0,00</b>	<b>0,00</b>	<b>-6.672,77</b>	<b>-323.629,38</b>
2/0060001/02916	KT Sporthaus Bund	31.07.2021	48,5	50,0	-206.552,15	0,00	0,00	0,00	-4.172,77	-202.379,38
2/0060001/02917	KT Sporthaus Land	31.07.2021	48,5	50,0	-123.750,00	0,00	0,00	0,00	-2.500,00	-121.250,00
<b>1313</b>	<b>Investitionszuschüsse von übrigen</b>				<b>-29.700,00</b>	<b>0,00</b>	<b>0,00</b>	<b>0,00</b>	<b>-600,00</b>	<b>-29.100,00</b>
2/0060001/02918	KT Sporthaus Sportunion	31.07.2021	48,5	50,0	-29.700,00	0,00	0,00	0,00	-600,00	-29.100,00
<b>273000</b>	<b>Volksbücherei</b>				<b>0,00</b>	<b>0,00</b>	<b>1.000,00</b>	<b>0,00</b>	<b>-30,30</b>	<b>-969,70</b>
<b>1311</b>	<b>Investitionszuschüsse von Trägern öffentlichen Rechts</b>				<b>0,00</b>	<b>0,00</b>	<b>1.000,00</b>	<b>0,00</b>	<b>-30,30</b>	<b>-969,70</b>
4/0070003/00002	KT Land Bücherzelle	01.06.2022	32,0	33,0	0,00	0,00	1.000,00	0,00	-30,30	-969,70
<b>381000</b>	<b>Maßnahmen der Kulturpflege</b>				<b>-3.745,35</b>	<b>0,00</b>	<b>0,00</b>	<b>0,00</b>	<b>-118,90</b>	<b>-3.626,45</b>
<b>1313</b>	<b>Investitionszuschüsse von übrigen</b>				<b>-3.745,35</b>	<b>0,00</b>	<b>0,00</b>	<b>0,00</b>	<b>-118,90</b>	<b>-3.626,45</b>
2/0070003/02888	KT Epitaph	13.01.2021	30,5	32,5	-3.745,35	0,00	0,00	0,00	-118,90	-3.626,45
<b>612000</b>	<b>Gemeindestraßen</b>				<b>0,00</b>	<b>0,00</b>	<b>135.022,16</b>	<b>0,00</b>	<b>-599,16</b>	<b>-134.423,00</b>
<b>1311</b>	<b>Investitionszuschüsse von Trägern öffentlichen Rechts</b>				<b>0,00</b>	<b>0,00</b>	<b>126.519,97</b>	<b>0,00</b>	<b>-349,46</b>	<b>-126.170,51</b>
2/0040001/05144	KT LAND Marktplatzgestaltung Stadtlinden	21.11.2022	32,0	32,5	0,00	0,00	22.715,00	0,00	-349,46	-22.365,54
2/0040001/05159	KT LAND Ybbstalradweg - Steinmühl	31.12.9999	33,0	33,0	0,00	0,00	103.804,97	0,00	0,00	-103.804,97
<b>1313</b>	<b>Investitionszuschüsse von übrigen</b>				<b>0,00</b>	<b>0,00</b>	<b>8.502,19</b>	<b>0,00</b>	<b>-249,70</b>	<b>-8.252,49</b>
2/0040001/05133	KT Interessenten Marktplatzgestaltung Stadtlinden	30.05.2022	32,0	33,0	0,00	0,00	7.970,23	0,00	-241,52	-7.728,71
2/0070003/02895	KT Feld-Ahorn Bäume	31.12.2022	32,0	32,5	0,00	0,00	531,96	0,00	-8,18	-523,78
<b>633000</b>	<b>Wildbachverbauung/Schutzwasserbau</b>				<b>-2.575,47</b>	<b>0,00</b>	<b>0,00</b>	<b>0,00</b>	<b>-33,02</b>	<b>-2.542,45</b>
<b>1313</b>	<b>Investitionszuschüsse von übrigen</b>				<b>-2.575,47</b>	<b>0,00</b>	<b>0,00</b>	<b>0,00</b>	<b>-33,02</b>	<b>-2.542,45</b>
2/0470001/00007	KT Privat Wildbachverbauung Wilhelm Interessentenbeitrag	30.04.2020	77,0	80,0	-2.575,47	0,00	0,00	0,00	-33,02	-2.542,45

Ansatz MVAG Konto	Bezeichnung	Inbetrieb- nahme	RND	ND	Buchwert 31.12.2021	Zugänge/ + Umbuchungen	Abgänge/ -	Wertaufholung+/ Wertminderung-	Abschreibung	Buchwert 31.12.2022
<b>639000</b>	<b>Hochwasserschutz</b>				<b>0,00</b>	<b>0,00</b>	<b>19.816,92</b>	<b>0,00</b>	<b>0,00</b>	<b>-19.816,92</b>
1311	Investitionszuschüsse von Trägern öffentlichen Rechts				0,00	0,00	19.816,92	0,00	0,00	-19.816,92
1/0010001/00419	KT BUND Großprolling 38, Saxon Henriette	31.12.9999			0,00	0,00	19.816,92	0,00	0,00	-19.816,92
<b>710000</b>	<b>Land- u. forstwirtsch. Wegebau</b>				<b>-84.142,62</b>	<b>0,00</b>	<b>39.089,73</b>	<b>0,00</b>	<b>-3.717,08</b>	<b>-119.515,27</b>
1311	Investitionszuschüsse von Trägern öffentlichen Rechts				-51.701,43	0,00	36.500,77	0,00	-2.305,34	-85.896,86
2/0040001/02837	KT Land GW Knieberg BJ 2020	25.08.2020	30,5	33,0	-288,66	0,00	0,00	0,00	-9,16	-279,50
2/0040001/02838	KT Land GW Bromreith BJ 2020	27.08.2020	30,5	33,0	-21.477,27	0,00	0,00	0,00	-681,82	-20.795,45
2/0040001/02839	KT Land GW Sommeröd BJ 2020	22.09.2020	30,5	33,0	-817,37	0,00	0,00	0,00	-25,95	-791,42
2/0040001/02847	KT Land GW Prochenberg BJ 2020	31.12.2020	30,5	33,0	-12.591,40	0,00	0,00	0,00	-399,73	-12.191,67
2/0040001/02849	KT Land GW Walcheben/Obergrasberg BJ	31.12.2020	30,5	33,0	-1.105,14	0,00	0,00	0,00	-35,08	-1.070,06
2/0040001/05102	KT Land GW Knieberg BJ 2021 Zwirch-Orthnereben	31.12.2021	31,5	33,0	-987,54	0,00	0,00	0,00	-30,39	-957,15
2/0040001/05103	KT Land GW Knieberg Bj 2020	31.12.2021	30,5	32,0	-1.153,22	0,00	0,00	0,00	-36,61	-1.116,61
2/0040001/05104	KT Land GW Schwarzais BJ 2021	31.12.2021	31,0	32,5	-2.856,66	0,00	0,00	0,00	-89,27	-2.767,39
2/0040001/05105	KT Land GW Stocking BJ 2021	31.12.2021	31,5	33,0	-213,41	0,00	0,00	0,00	-6,57	-206,84
2/0040001/05106	KT Land GW Bromreith BJ 2021	31.12.2021	31,5	33,0	-159,30	0,00	0,00	0,00	-4,90	-154,40
2/0040001/05107	KT Land GW Kramreith BJ 2021	31.12.2021	31,5	33,0	-2.605,04	0,00	0,00	0,00	-80,16	-2.524,88
2/0040001/05108	KT Land GW Prochenberg BJ 2021	31.12.2021	31,5	33,0	-548,83	0,00	0,00	0,00	-16,89	-531,94
2/0040001/05109	KT Land GW Vordereck-Hintereck BJ 2021	31.12.2021	31,5	33,0	-86,03	0,00	0,00	0,00	-2,65	-83,38
2/0040001/05125	KT Land GW Amosreith-Urnachtal BJ 2020	09.05.2022	31,5	31,5	0,00	0,00	4.695,12	0,00	0,00	-4.695,12
2/0040001/05126	KT Land GW Hinterleiten (Brandstatt) BJ 2020	09.05.2022	31,5	31,5	0,00	0,00	2.435,17	0,00	0,00	-2.435,17
2/0040001/05127	KT Land GW Hubberg BJ 2020	09.05.2022	31,5	31,5	0,00	0,00	1.607,97	0,00	0,00	-1.607,97
2/0040001/05128	KT Land GW Hubberg Bj 2020	09.05.2022	31,0	31,0	0,00	0,00	178,80	0,00	0,00	-178,80
2/0040001/05129	KT Land GW Prochenberg Bj 2020	09.05.2022	31,5	31,5	0,00	0,00	226,20	0,00	0,00	-226,20
2/0040001/05130	KT Land GW Mitterriegel Bj 2020	09.05.2022	31,5	31,5	0,00	0,00	549,04	0,00	0,00	-549,04
2/0040001/05131	KT Land GW Knieberg Bj 2020	09.05.2022	31,5	31,5	0,00	0,00	3.316,10	0,00	0,00	-3.316,10
2/0040001/05142	KT Land Unwetter GW Raidlbach - Grestenberg BJ 2022	30.08.2022	32,0	32,5	0,00	0,00	1.695,00	0,00	-26,08	-1.668,92
2/0040001/05148	KT Land GW Stocking Bj 2022	05.12.2022	32,5	33,0	0,00	0,00	3.404,89	0,00	-51,59	-3.353,30
2/0040001/05149	KT Land GW Bichlbauer Bj 2022	05.12.2022	32,5	33,0	0,00	0,00	383,52	0,00	-5,81	-377,71
2/0040001/05150	KT Land GW Hintstein Bj 2022	05.12.2022	32,5	33,0	0,00	0,00	5.109,40	0,00	-77,42	-5.031,98
2/0040001/05151	KT Land GW Bromreith I Bj 2022	05.12.2022	32,5	33,0	0,00	0,00	321,84	0,00	-4,88	-316,96
2/0040001/05152	KT Land GW Bromreith II Bj 2022	05.12.2022	32,5	33,0	0,00	0,00	950,36	0,00	-14,40	-935,96
2/0040001/05153	KT Land GW Raifberg Bj 2022	05.12.2022	32,5	33,0	0,00	0,00	173,78	0,00	-2,63	-171,15
2/0040001/05154	KT Land GW Weissenbachgraben Bj 2022	05.12.2022	32,0	32,5	0,00	0,00	187,63	0,00	-2,89	-184,74
2/0040001/05155	KT Land GW Hinterer Prochenberg Bj 2022	05.12.2022	32,5	33,0	0,00	0,00	2.968,58	0,00	-44,98	-2.923,60
2/0040001/05160	KT Interessenten GW Hintstein Bj 2022	15.12.2022	32,5	33,0	0,00	0,00	3.406,27	0,00	-51,61	-3.354,66
2/0040001/05161	KT Interessenten GW Raifberg Bj 2022	15.12.2022	32,5	33,0	0,00	0,00	115,85	0,00	-1,76	-114,09
2/0040002/02818	KT Land GW Sollbach BJ 2020	31.12.2020	30,5	33,0	-2.319,54	0,00	0,00	0,00	-73,64	-2.245,90
2/0040002/05088	KT Land GW Sollbach Bj 2020 Nachtrag 2021	31.12.2021	7,5	9,0	-4.492,02	0,00	0,00	0,00	-528,47	-3.963,55

Ansatz MVAG Konto	Bezeichnung	Inbetrieb- nahme	RND	ND	Buchwert 31.12.2021	Zugänge/ + Umbuchungen	Abgänge/ -	Wertaufholung+/ Wertminderung-	Abschreibung	Buchwert 31.12.2022
2/0040002/05089	KT Land GW Gallbrunn Bj 2020	09.05.2022	8,5	8,5	0,00	0,00	2.868,30	0,00	0,00	-2.868,30
2/0040002/05090	KT Land Unwetter GW Galtbrunn BJ 2021	09.05.2022	9,5	9,5	0,00	0,00	1.906,95	0,00	0,00	-1.906,95
<b>1313</b>	<b>Investitionszuschüsse von übrigen</b>				<b>-32.441,19</b>	<b>0,00</b>	<b>2.588,96</b>	<b>0,00</b>	<b>-1.411,74</b>	<b>-33.618,41</b>
2/0040001/02846	KT Interessenten GW Schwarzenberg/Hoferwerber BJ 2021	28.12.2020	30,5	33,0	-2.241,12	0,00	0,00	0,00	-71,15	-2.169,97
2/0040001/05087	KT Interessenten GW Knieberg BJ 2020	31.12.2020	30,5	33,0	-67,35	0,00	169,95	0,00	-7,53	-229,77
2/0040001/05088	KT Interessenten GW Bromreith BJ 2020	31.12.2020	30,5	33,0	-18.812,76	0,00	0,00	0,00	-597,23	-18.215,53
2/0040001/05089	KT Interessenten GW Sommeröd BJ 2020	31.12.2020	30,0	32,5	-75,01	0,00	0,00	0,00	-2,42	-72,59
2/0040001/05090	KT Interessenten GW Prochenberg BJ 2020	31.12.2020	30,0	32,5	-3.878,42	0,00	0,00	0,00	-125,11	-3.753,31
2/0040001/05112	KT Interessenten GW Sollbach BJ 2020	31.12.2021	7,5	9,0	-3.759,68	0,00	0,00	0,00	-442,32	-3.317,36
2/0040001/05113	KT Interessenten GW Knieberg BJ 2021 Zwirch-Orthnerberg	31.12.2021	31,5	33,0	-1.340,72	0,00	0,00	0,00	-41,25	-1.299,47
2/0040001/05114	KT Interessenten GW Vordereck-Hintereck BJ 2021	31.12.2021	31,5	33,0	-423,23	0,00	0,00	0,00	-13,02	-410,21
2/0040001/05116	KT Interessenten GW Kramreith BJ 2021	31.12.2021	31,5	33,0	-1.736,70	0,00	0,00	0,00	-53,44	-1.683,26
2/0040001/05117	KT Interessenten GW Bromreith BJ 2021	31.12.2021	31,5	33,0	-106,20	0,00	0,00	0,00	-3,27	-102,93
2/0040001/05121	KT Interessenten Unwetter Mitterriegl 2022	28.03.2022	30,5	31,5	0,00	0,00	164,71	0,00	-5,23	-159,48
2/0040001/05132	KT Interessenten Unwetter GW Raidlbach - Grestenberg B.	30.05.2022	32,0	33,0	0,00	0,00	508,50	0,00	-15,41	-493,09
2/0040001/05135	KT Interessenten Unwetter GW Mahlerlehen BJ 2022	30.06.2022	32,0	33,0	0,00	0,00	516,90	0,00	-15,66	-501,24
2/0040001/05156	KT Interessenten GW Bromreith I Bj 2022	12.12.2022	32,5	33,0	0,00	0,00	214,56	0,00	-3,25	-211,31
2/0040001/05157	GW Bromreith II Bj 2022	12.12.2022	32,5	33,0	0,00	0,00	633,57	0,00	-9,60	-623,97
2/0040001/05158	KT Interessenten GW Weissenbachgraben Bj 2022	12.12.2022	32,0	32,5	0,00	0,00	125,09	0,00	-1,92	-123,17
2/0040001/05163	KT Interessenten GW Bichlbauer Bj 2022	31.12.2022	32,0	32,5	0,00	0,00	255,68	0,00	-3,93	-251,75
<b>815000 Park- u. Gartenanlagen, Kinderspielplätze</b>					<b>0,00</b>	<b>0,00</b>	<b>850,00</b>	<b>0,00</b>	<b>-89,47</b>	<b>-760,53</b>
<b>1311</b>	<b>Investitionszuschüsse von Trägern öffentlichen Rechts</b>				<b>0,00</b>	<b>0,00</b>	<b>850,00</b>	<b>0,00</b>	<b>-89,47</b>	<b>-760,53</b>
4/0150003/00002	KPC Bund E-Lastenfahrrad Packster 70 touring	04.02.2022	8,5	9,5	0,00	0,00	850,00	0,00	-89,47	-760,53
<b>850000 Wasserversorgung</b>					<b>-730.548,13</b>	<b>0,00</b>	<b>52.041,76</b>	<b>0,00</b>	<b>-43.666,17</b>	<b>-738.923,72</b>
<b>1311</b>	<b>Investitionszuschüsse von Trägern öffentlichen Rechts</b>				<b>-686.380,25</b>	<b>0,00</b>	<b>43.590,70</b>	<b>0,00</b>	<b>-42.147,35</b>	<b>-687.823,60</b>
3/0050001/00002	KT GDA Trinkwasserbrunnen freistehende Säule	13.06.2022	32,0	33,0	0,00	0,00	480,00	0,00	-14,55	-465,45
3/0190001/02948	KT Kraftwerk Pulverwiese	01.01.2015	2,0	10,0	-13.773,00	0,00	0,00	0,00	-4.591,00	-9.182,00
3/0460001/02446	KT Bund Nacherfassung BA 03 Brunnen Pulverwiese	01.01.1996	6,0	33,0	-58.745,82	0,00	0,00	0,00	-8.392,26	-50.353,56
3/0460001/02941	KT Nacherfassung BA 03 Brunnen Pulverwiese	01.01.1996	6,0	33,0	-7.137,40	0,00	0,00	0,00	-1.019,63	-6.117,77
3/0460002/02450	KT Bund Elektroinst. u. Steuerung BA 08	01.07.2006	0,0	13,0	0,00	0,00	0,00	0,00	0,00	0,00
3/0460002/02944	KT Elektroinstallationen und Steuerung BA 08	01.07.2006	0,0	13,0	0,00	0,00	0,00	0,00	0,00	0,00
3/0460003/02447	KT Bund Wasserleitungsnetz BA 04	01.07.2006	16,5	33,0	-45.750,09	0,00	0,00	0,00	-2.614,29	-43.135,80
3/0460003/02448	KT Bund Wasserleitungsnetz BA 05	01.07.2006	16,5	33,0	-24.479,93	0,00	0,00	0,00	-1.398,85	-23.081,08
3/0460003/02449	KT Bund Wasserleitungsnetz BA 06	01.07.2006	16,5	33,0	-16.252,19	0,00	0,00	0,00	-928,70	-15.323,49
3/0460003/02451	KT Bund Wasserleitungsnetz BA 09	01.11.2009	19,5	33,0	-49.695,69	0,00	0,00	0,00	-2.424,18	-47.271,51
3/0460003/02452	KT Bund Wasserleitungsnetz BA 10	01.04.2010	20,0	33,0	-36.635,32	0,00	0,00	0,00	-1.744,54	-34.890,78

Ansatz MVAG Konto	Bezeichnung	Inbetrieb- nahme	RND	ND	Buchwert 31.12.2021	Zugänge/ + Umbuchungen	Abgänge/ -	Wertaufholung+/ Wertminderung-	Abschreibung	Buchwert 31.12.2022
3/0460003/02940	KT Wasserleitungsnetz BA 04	01.07.2006	16,5	33,0	-70.322,96	0,00	0,00	0,00	-4.018,45	-66.304,51
3/0460003/02942	KT Wasserleitungsnetz BA 05	01.07.2006	16,5	33,0	-37.651,51	0,00	0,00	0,00	-2.151,51	-35.500,00
3/0460003/02943	KT Wasserleitungsnetz BA 06	01.07.2006	16,5	33,0	-30.337,04	0,00	0,00	0,00	-1.733,55	-28.603,49
3/0460003/02945	KT Wasserleitungsnetz BA 09	01.11.2009	19,5	33,0	-129.874,97	0,00	0,00	0,00	-6.335,36	-123.539,61
3/0460003/02946	KT Wasserleitungsnetz BA 10	01.04.2010	20,0	33,0	-88.863,08	0,00	0,00	0,00	-4.231,58	-84.631,50
3/0460003/02950	KT BUND Wasserleitungsnetz BA 13	31.12.9999	33,0	33,0	-22.500,00	0,00	0,00	0,00	0,00	-22.500,00
3/0460003/02952	KT LAND WWF Wasserleitungsnetz BA 13	31.12.9999	33,0	33,0	-47.500,00	0,00	0,00	0,00	0,00	-47.500,00
3/0460003/02960	KT BUND Wasserleitungsnetz BA 14 Knieberg	31.12.9999	33,0	33,0	0,00	0,00	15.202,70	0,00	0,00	-15.202,70
3/0460003/02961	KT LAND WWF Wasserleitungsnetz BA 14 Knieberg	03.11.2999	33,0	33,0	0,00	0,00	27.908,00	0,00	0,00	-27.908,00
3/0460004/02453	KT Bund UV-Entkeimung BA 11	01.08.2014	11,5	20,0	-1.871,25	0,00	0,00	0,00	-149,70	-1.721,55
3/0460004/02947	KT UV-Entkeimung BA 11	01.08.2014	11,5	20,0	-4.990,00	0,00	0,00	0,00	-399,20	-4.590,80
<b>1313</b>	<b>Investitionszuschüsse von übrigen</b>				<b>-44.167,88</b>	<b>0,00</b>	<b>8.451,06</b>	<b>0,00</b>	<b>-1.518,82</b>	<b>-51.100,12</b>
3/0460003/02948	KT Wasseranschluss u. -einmündung 2020 Priv.Haushalte	31.12.2020	30,5	33,0	-19.739,05	0,00	0,00	0,00	-626,64	-19.112,41
3/0460003/02949	KT Wasseranschluss u. -einmündung 2020 Unternehmen	21.04.2020	30,0	33,0	-8.374,24	0,00	0,00	0,00	-270,14	-8.104,10
3/0460003/02951	KT Wasseranschluss u. -einmündung 2021	31.12.2021	31,5	33,0	-16.054,59	0,00	0,00	0,00	-493,99	-15.560,60
3/0460003/02958	KT Wasseranschluss u. -einmündung 2022	31.12.2022	32,5	33,0	0,00	0,00	8.451,06	0,00	-128,05	-8.323,01
<b>851000</b>	<b>Abwasserbeseitigung</b>				<b>-8.486.973,37</b>	<b>0,00</b>	<b>59.090,37</b>	<b>0,00</b>	<b>-315.695,02</b>	<b>-8.230.368,72</b>
<b>1311</b>	<b>Investitionszuschüsse von Trägern öffentlichen Rechts</b>				<b>-8.470.712,83</b>	<b>0,00</b>	<b>34.504,81</b>	<b>0,00</b>	<b>-315.120,27</b>	<b>-8.190.097,37</b>
3/0120001/02445	KT BUND Photovoltaikanlage BA 18	01.01.2015	7,0	15,0	-88.277,88	0,00	0,00	0,00	-11.034,74	-77.243,14
3/0120001/02939	KT Photovoltaikanlage BA 18	01.01.2015	7,0	15,0	-140.896,00	0,00	0,00	0,00	-17.612,00	-123.284,00
3/0450001/02434	KT BUND Kanalisation BA 02	01.02.2000	27,0	50,0	-1.479.852,34	0,00	0,00	0,00	-52.851,87	-1.427.000,47
3/0450001/02435	KT BUND Kanalisation BA 03	01.12.2005	32,5	50,0	-124.260,76	0,00	0,00	0,00	-3.709,28	-120.551,48
3/0450001/02436	KT BUND Kanalisation BA 04	01.12.2005	32,5	50,0	-34.466,15	0,00	0,00	0,00	-1.028,84	-33.437,31
3/0450001/02437	KT BUND Kanalisation BA 05	01.04.2007	34,0	50,0	-1.642.687,01	0,00	0,00	0,00	-46.933,91	-1.595.753,10
3/0450001/02438	KT BUND Kanalisation BA 09	01.04.2007	34,0	50,0	-228.259,34	0,00	0,00	0,00	-6.521,70	-221.737,64
3/0450001/02439	KT BUND Kanalisation BA 11	01.04.2007	34,0	50,0	-23.841,30	0,00	0,00	0,00	-681,18	-23.160,12
3/0450001/02442	KT BUND Kanalisation BA 12	01.04.2010	37,0	50,0	-267.295,53	0,00	0,00	0,00	-7.034,09	-260.261,44
3/0450001/02443	KT BUND Kanalisation BA 08	01.05.2010	37,0	50,0	-460.652,34	0,00	0,00	0,00	-12.122,43	-448.529,91
3/0450001/02444	KT BUND Kanalisation BA 17	01.01.2015	42,0	50,0	-25.773,34	0,00	0,00	0,00	-599,38	-25.173,96
3/0450001/02927	KT Kanalisation BA 01	01.05.1998	25,0	50,0	-1.012.927,12	0,00	0,00	0,00	-38.958,74	-973.968,38
3/0450001/02928	KT Kanalisation BA 02	01.02.2000	27,0	50,0	-600.521,78	0,00	0,00	0,00	-21.447,21	-579.074,57
3/0450001/02929	KT Kanalisation BA 03	01.12.2005	32,5	50,0	-41.861,60	0,00	0,00	0,00	-1.249,60	-40.612,00
3/0450001/02930	KT Kanalisation BA 04	01.12.2005	32,5	50,0	-86.712,07	0,00	0,00	0,00	-2.588,42	-84.123,65
3/0450001/02931	KT Kanalisation BA 05	01.04.2007	34,0	50,0	-665.676,90	0,00	0,00	0,00	-19.019,34	-646.657,56
3/0450001/02932	KT Kanalisation BA 09	01.04.2007	34,0	50,0	-131.678,40	0,00	0,00	0,00	-3.762,24	-127.916,16
3/0450001/02933	KT Kanalisation BA 11	01.04.2007	34,0	50,0	-48.941,90	0,00	0,00	0,00	-1.398,34	-47.543,56
3/0450001/02936	KT Kanalisation BA 12	01.04.2010	37,0	50,0	-216.354,52	0,00	0,00	0,00	-5.693,54	-210.660,98

Ansatz MVAG Konto	Bezeichnung	Inbetrieb- nahme	RND	ND	Buchwert 31.12.2021	Zugänge/ + Umbuchungen	Abgänge/ -	Wertaufholung+/ Wertminderung-	Abschreibung	Buchwert 31.12.2022
3/0450001/02937	KT Kanalisation BA 08	01.05.2010	37,0	50,0	-318.326,00	0,00	0,00	0,00	-8.377,00	-309.949,00
3/0450001/02938	KT Kanalisation BA 17	01.01.2015	42,0	50,0	-179.518,12	0,00	0,00	0,00	-4.174,84	-175.343,28
3/0450001/02941	KT BUND Kanalisation BA 19	31.12.9999	50,0	50,0	-99.755,92	0,00	0,00	0,00	0,00	-99.755,92
3/0450001/02943	KT LAND WWF BA19	31.12.9999	50,0	50,0	-44.800,00	0,00	0,00	0,00	0,00	-44.800,00
3/0450001/02950	KT BUND Kanalisation BA 20	31.12.2999	50,0	50,0	0,00	0,00	15.638,81	0,00	0,00	-15.638,81
3/0450001/02951	KT LAND WWF Kanalisation BA 20	31.12.9999	50,0	50,0	0,00	0,00	18.866,00	0,00	0,00	-18.866,00
3/0450003/02934	KT Errichtung Kläranlage BA 06	01.08.2007	9,5	25,0	-230.843,76	0,00	0,00	0,00	-21.985,12	-208.858,64
3/0450003/02935	KT Errichtung Kläranlage BA 10	01.08.2007	9,5	25,0	-74.290,44	0,00	0,00	0,00	-7.075,28	-67.215,16
3/0450003/02936	KT BUND Kläranlage BA 06	01.08.2007	9,5	25,0	-116.193,79	0,00	0,00	0,00	-11.066,08	-105.127,71
3/0450003/02937	KT BUND Kläranlage BA 10	01.08.2007	9,5	25,0	-86.048,52	0,00	0,00	0,00	-8.195,10	-77.853,42
<b>1313</b>	<b>Investitionszuschüsse von übrigen</b>				<b>-16.260,54</b>	<b>0,00</b>	<b>24.585,56</b>	<b>0,00</b>	<b>-574,75</b>	<b>-40.271,35</b>
3/0450001/02940	KT Kanalanschluss u. -einmündung 2020	11.05.2020	47,0	50,0	-628,44	0,00	0,00	0,00	-13,09	-615,35
3/0450001/02942	KT Kanalanschluss u. -einmündung 2021	31.12.2021	48,5	50,0	-15.632,10	0,00	0,00	0,00	-315,80	-15.316,30
3/0450001/02949	KT Kanalanschluss u. -einmündung 2022	31.12.2022	49,5	50,0	0,00	0,00	24.585,56	0,00	-245,86	-24.339,70
<b>852000 Müllbeseitigung</b>					<b>-19.392,08</b>	<b>0,00</b>	<b>0,00</b>	<b>0,00</b>	<b>-5.540,59</b>	<b>-13.851,49</b>
<b>1311</b>	<b>Investitionszuschüsse von Trägern öffentlichen Rechts</b>				<b>-19.392,08</b>	<b>0,00</b>	<b>0,00</b>	<b>0,00</b>	<b>-5.540,59</b>	<b>-13.851,49</b>
3/0480001/02926	KT ASZ	01.10.2000	2,5	25,0	-19.392,08	0,00	0,00	0,00	-5.540,59	-13.851,49
<b>870000 Kleinwasserkraftwerk</b>					<b>-148.410,00</b>	<b>0,00</b>	<b>18.096,00</b>	<b>0,00</b>	<b>-3.248,50</b>	<b>-163.257,50</b>
<b>1311</b>	<b>Investitionszuschüsse von Trägern öffentlichen Rechts</b>				<b>-148.410,00</b>	<b>0,00</b>	<b>18.096,00</b>	<b>0,00</b>	<b>-3.248,50</b>	<b>-163.257,50</b>
3/0060001/00002	KT Bund Kraftwerk	22.09.2020	47,5	50,0	-145.500,00	0,00	0,00	0,00	-3.000,00	-142.500,00
3/0060001/00003	KT GDA Kraftwerk	20.08.2020	47,5	50,0	-2.910,00	0,00	0,00	0,00	-60,00	-2.850,00
3/0060001/00004	KT Bund Fischaufstiegshilfe Kraftwerk	08.07.2022	47,5	48,0	0,00	0,00	13.104,00	0,00	-136,50	-12.967,50
3/0060001/00005	KT Land Fischaufstiegshilfe Kraftwerk	22.08.2022	47,5	48,0	0,00	0,00	4.992,00	0,00	-52,00	-4.940,00
<b>Gesamtsumme</b>					<b>-9.836.383,17</b>	<b>0,00</b>	<b>325.806,94</b>	<b>0,00</b>	<b>-380.163,49</b>	<b>-9.782.026,62</b>



Leasingspiegel (Anlage 6i)





## Finanzierungsleasing

Ansatz- oder Projektbezeichnung	Anschaffungskosten	Buchwert 31.12.2021	Buchwert 31.12.2022	Summe ausstehender Mindestleasing- zahlungen	Laufzeit	Restlaufzeit in Jahren
<b>Summe</b>	<b>0,00</b>	<b>0,00</b>	<b>0,00</b>	<b>0,00</b>		

## Wirtschaftliche Unternehmungen, Betriebe, betriebsähnliche Einrichtungen gem. § 1 Abs. 2

<b>Summe</b>	<b>0,00</b>	<b>0,00</b>	<b>0,00</b>	<b>0,00</b>		
--------------	-------------	-------------	-------------	-------------	--	--

## Operating Leasing

Ansatz- oder Projektbezeichnung	Laufzeit Grundmietzeit in Jahren	Gesamtkosten	Einmalkautions	Leasingentgelt (ohne laufender Kautions)	Laufende Kautions	Restlaufzeit in Jahren	Kumulierte Restzahlungen
Ford Transit Custom 300 (820000)	01.06.2018 - 31.05.2023 5,00	28.773,96		3.660,72		0,41	1.500,90
Kopiergerät Kindergarten I (240000)	01.01.2017 - 31.12.2022	3.688,20		676,17			
Kopiergerät Kindergarten II (240100)	01.01.2017 - 31.12.2022	3.688,20		676,17			
Kopiergerät NMS Accurio Print 759 Flux OT-506 (212000)	25.04.2019 - 26.04.2024 5,00	11.736,00		2.347,20		1,32	3.098,30
Kopiergeräte Volksschule BIZHUB C558 PC-415, OT-506 (211000)	25.04.2019 - 26.04.2024 5,00	6.912,00		1.382,40		1,32	1.824,77
<b>Summe</b>		<b>54.798,36</b>	<b>0,00</b>	<b>8.742,66</b>	<b>0,00</b>		<b>6.423,97</b>

## Wirtschaftliche Unternehmungen, Betriebe, betriebsähnliche Einrichtungen gem. § 1 Abs. 2

<b>Summe</b>		<b>0,00</b>	<b>0,00</b>	<b>0,00</b>	<b>0,00</b>		<b>0,00</b>
--------------	--	-------------	-------------	-------------	-------------	--	-------------



Nachweis über unmittelbare Beteiligungen  
der Gebietskörperschaft (Anlage 6j)



**Glasfaser Ybbstal GmbH - GYG**

Name der Einheit	Glasfaser Ybbstal GmbH - GYG
Gemeinde-Kz.	30543
Beteiligungsart	Sonstige
Stamm-/Grundkapital	35.000,00
Anteil der Gebietskörperschaft in %	12,000
Buchwert der Beteiligung(t)	0,00
Geschäftsjahr	01.01.2021 bis 31.12.2021
Eigenkapital / geschätztes Nettovermögen 31.12.2021	0,00
Eigenkapital / geschätztes Nettovermögen 31.12.2022	25.822,98
Bilanzsumme	942.872,91
Finanzverbindlichkeiten	800.000,00
Jahresüberschuss/Jahresfehlbetrag	-9.177,02
Gewinnausschüttungen an die Gebietskörperschaft	0,00
Klassifikation gem. ESVG	Privat kontrollierte nichtfinanzielle Kapitalgesellschaften (Inland)
Konzernabschluss	Nein

**Stammkapital Immobilien GmbH Ybbsitz**

Name der Einheit	Stammkapital Immobilien GmbH Ybbsitz
Firmenbuch-Nr.	314668y
Beteiligungsart	Verbunden
Stamm-/Grundkapital	17.500,00
Anteil der Gebietskörperschaft in %	100,000
Buchwert der Beteiligung(t)	0,00
Geschäftsjahr	01.01.2021 bis 31.12.2021
Eigenkapital / geschätztes Nettovermögen 31.12.2021	6.202.972,38
Eigenkapital / geschätztes Nettovermögen 31.12.2022	5.952.771,49
Bilanzsumme	16.170.695,49
Finanzverbindlichkeiten	6.559.071,70
Jahresüberschuss/Jahresfehlbetrag	-435.200,89
Gewinnausschüttungen an die Gebietskörperschaft	0,00
Klassifikation gem. ESVG	Privat kontrollierte nichtfinanzielle Kapitalgesellschaften (Inland)
Konzernabschluss	Nein

**Wirtschaftspark Ybbstal GmbH**

Name der Einheit	Wirtschaftspark Ybbstal GmbH
Firmenbuch-Nr.	348990x
Beteiligungsart	Assoziiert
Stamm-/Grundkapital	7.000,00
Anteil der Gebietskörperschaft in %	40,000
Buchwert der Beteiligung(t)	0,00
Geschäftsjahr	01.01.2021 bis 31.12.2021
Eigenkapital / geschätztes Nettovermögen 31.12.2021	-1.335.208,98
Eigenkapital / geschätztes Nettovermögen 31.12.2022	-2.147.347,24
Bilanzsumme	3.168.540,30
Finanzverbindlichkeiten	4.449.456,11
Jahresüberschuss/Jahresfehlbetrag	-1.069.321,99
Gewinnausschüttungen an die Gebietskörperschaft	0,00
Klassifikation gem. ESVG	Privat kontrollierte nichtfinanzielle Kapitalgesellschaften (Inland)
Konzernabschluss	Nein

Rückstellungsspiegel (Anlage 6q)





Rückstellung	Stand 31.12.2021	Dotierungen (+)	Verbrauch (-)	Auflösung (-)	Stand 31.12.2022
<b>Kurzfristig</b>	<b>0,00</b>	<b>0,00</b>	<b>0,00</b>	<b>0,00</b>	<b>0,00</b>
Rückstellungen für Prozesskosten					
Rückstellungen für nicht konsumierte Urlaube					
Rückstellungen für ausstehende Rechnungen					
Sonstige kurzfristige Rückstellungen					
<b>Langfristig</b>	<b>288.596,32</b>	<b>22.867,84</b>	<b>0,00</b>	<b>43.236,15</b>	<b>268.228,01</b>
Rückstellungen für Abfertigungen	198.654,95	14.015,26		29.841,85	182.828,36
Rückstellungen für Jubiläumszuwendungen	89.941,37	8.852,58		13.394,30	85.399,65
Rückstellungen für Haftungen					
Rückstellungen für Sanierung von Altlasten					
Rückstellungen für Pensionen (Säule I)					
Sonstige langfristige Rückstellungen					
<b>Gesamtsumme</b>	<b>288.596,32</b>	<b>22.867,84</b>	<b>0,00</b>	<b>43.236,15</b>	<b>268.228,01</b>



Haftungsnachweis (Anlage 6r)



## Teil A - Haftungspositionen relevant iSd Art. 15a Vereinbarung HOG

Bezeichnung der/des Haftungsnehmerin/s oder einer Gruppe gleichartiger Haftungen	Haftungsrahmen	Stand 31.12.2021	Zugänge (+)	Abgänge (-)	Stand 31.12.2022	davon Umklassifizierungen
<b>Untergruppe 1 - Haftungen für Kredit- und Finanzinstitute</b>						
Zwischensumme - Untergruppe 1	0,00	0,00	0,00	0,00	0,00	
<b>Untergruppe 2 - Grundbücherlich besicherte Haftungen von Wohnbau-Darlehen</b>						
Zwischensumme - Untergruppe 2	0,00	0,00	0,00	0,00	0,00	
<b>Untergruppe 3 - Sonstige Wirtschaftshaftungen</b>						
Raiba Ybbstal - Betriebsansiedlung Haberlehen	200.000,00	100.000,00	0,00	20.000,00	80.000,00	
Raiba Ybbstal - Sanierung Beneareal Zell/Y.	60.000,00	60.000,00	0,00	0,00	60.000,00	
Raiba Ybbstal - Wassergenossenschaft Arzberg-Schwarzenberg	600.000,00	0,00	600.000,00	0,00	600.000,00	
Raiba Ybbstal - Glasfaserausbau Ybbstal	800.000,00	0,00	96.000,00	0,00	96.000,00	
Volksbank NÖ AG - Betriebsansiedlung Haberlehen	140.000,00	91.000,00	0,00	0,00	91.000,00	
<b>Zwischensumme - Untergruppe 3</b>	<b>1.800.000,00</b>	<b>251.000,00</b>	<b>696.000,00</b>	<b>20.000,00</b>	<b>927.000,00</b>	
<b>Summe A</b>	<b>1.800.000,00</b>	<b>251.000,00</b>	<b>696.000,00</b>	<b>20.000,00</b>	<b>927.000,00</b>	
<b>Haftung der staatlichen, außerbudgetären Einheiten gem. ESVG iSd Art. 15a Vereinbarung HOG</b>						
<b>Untergruppe 1 - Haftungen für Kredit- und Finanzinstitute</b>						
Zwischensumme - Untergruppe 1	0,00	0,00	0,00	0,00	0,00	
<b>Untergruppe 2 - Grundbücherlich besicherte Haftungen von Wohnbau-Darlehen</b>						
Zwischensumme - Untergruppe 2	0,00	0,00	0,00	0,00	0,00	
<b>Untergruppe 3 - Sonstige Wirtschaftshaftungen</b>						
Zwischensumme - Untergruppe 3	0,00	0,00	0,00	0,00	0,00	
<b>Summe B</b>	<b>0,00</b>	<b>0,00</b>	<b>0,00</b>	<b>0,00</b>	<b>0,00</b>	
<b>Gesamtsumme</b>	<b>1.800.000,00</b>	<b>251.000,00</b>	<b>696.000,00</b>	<b>20.000,00</b>	<b>927.000,00</b>	

## Teil B - Haftungspositionen nicht relevant iSd Art. 15a Vereinbarung HOG

Bezeichnung der/des Haftungsnehmerin/s oder einer Gruppe gleichartiger Haftungen	Haftungsrahmen	Stand 31.12.2021	Zugänge (+)	Abgänge (-)	Stand 31.12.2022	davon Umklassifizierungen
<b>Untergruppe 1 - Haftungen für Kredit- und Finanzinstitute</b>						
<b>Zwischensumme - Untergruppe 1</b>	<b>0,00</b>	<b>0,00</b>	<b>0,00</b>	<b>0,00</b>	<b>0,00</b>	
<b>Untergruppe 2 - Grundbücherlich besicherte Haftungen von Wohnbau-Darlehen</b>						
<b>Zwischensumme - Untergruppe 2</b>	<b>0,00</b>	<b>0,00</b>	<b>0,00</b>	<b>0,00</b>	<b>0,00</b>	
<b>Untergruppe 3 - Sonstige Wirtschaftshaftungen</b>						
HYPO NOE AG - Errichtung Musikheim	430.000,00	171.999,88	0,00	28.666,68	143.333,20	
HYPO NOE AG - Kindergartenneubau	517.000,00	172.333,20	0,00	34.466,68	137.866,52	
HYPO NOE AG - Turnsaalsanierung NMS	310.000,00	165.333,24	0,00	20.666,68	144.666,56	
HYPO NOE AG - Turnsaalsanierung NMS	915.000,00	695.400,00	0,00	36.600,00	658.800,00	
HYPO NOE AG - Wohnhaussanierung	276.000,00	264.000,00	0,00	12.000,00	252.000,00	
HYPO NOE AG - FF Sanierung	468.000,00	468.000,00	0,00	0,00	468.000,00	
HYPO NOE AG - Wohnhauskauf und -sanierung "In der Noth 36"	130.000,00	130.000,00	0,00	6.500,00	123.500,00	
Kommunalkredit Austria AG - Kindergartenneubau	517.000,00	284.350,00	0,00	25.850,00	258.500,00	
Raiba Ybbstal - Ankauf von Anleihen	4.200.000,00	0,00	0,00	0,00	0,00	
Raiba Ybbstal - Rückzahlung stille Beteil.RaiffHold	600.000,00	240.000,00	0,00	30.000,00	210.000,00	
Raiba Ybbstal - Hauptschulsanierung	1.500.000,00	754.284,00	0,00	45.716,00	708.568,00	
Raiba Ybbstal - Hauptschulsanierung	2.312.000,00	1.479.680,00	0,00	92.480,00	1.387.200,00	
Raiba Ybbstal - Überbrückungskredit	190.000,00	144.083,43	0,00	18.999,96	125.083,47	
Sparkasse Amstetten - Turnsaalsanierung	300.000,00	240.000,00	0,00	12.000,00	228.000,00	
<b>Zwischensumme - Untergruppe 3</b>	<b>12.665.000,00</b>	<b>5.209.463,75</b>	<b>0,00</b>	<b>363.946,00</b>	<b>4.845.517,75</b>	
<b>Gesamtsumme</b>	<b>12.665.000,00</b>	<b>5.209.463,75</b>	<b>0,00</b>	<b>363.946,00</b>	<b>4.845.517,75</b>	

Bezeichnung der/des Haftungsnehmerin/s oder einer Gruppe gleichartiger Haftungen	Abgänge	Zinsen	Ersätze	Spesen	Gesamtbelastung
Raiba Ybbstal - Betriebsansiedlung Haberlehen	20.000,00	0,00	0,00	0,00	20.000,00
Raiba Ybbstal - Hauptschulsanierung	138.196,00	0,00	0,00	0,00	138.196,00
Raiba Ybbstal - Rückzahlung stille Beteil.RaiffHold	30.000,00	0,00	0,00	0,00	30.000,00
Raiba Ybbstal - Überbrückungskredit	18.999,96	0,00	0,00	0,00	18.999,96
Sparkasse Amstetten - Turnsaalsanierung	12.000,00	0,00	0,00	0,00	12.000,00
HYPO NOE AG - Wohnhauskauf und -sanierung "In der Noth 36"	6.500,00	0,00	0,00	0,00	6.500,00
HYPO NOE AG - Kindergartenneubau	34.466,68	0,00	0,00	0,00	34.466,68
HYPO NOE AG - Errichtung Musikheim	28.666,68	0,00	0,00	0,00	28.666,68
HYPO NOE AG - Turnsaalsanierung NMS	57.266,68	0,00	0,00	0,00	57.266,68
HYPO NOE AG - Wohnhaussanierung	12.000,00	0,00	0,00	0,00	12.000,00
Kommunalkredit Austria AG - Kindergartenneubau	25.850,00	0,00	0,00	0,00	25.850,00
<b>Summe</b>	<b>383.946,00</b>	<b>0,00</b>	<b>0,00</b>	<b>0,00</b>	<b>383.946,00</b>





Einzelnachweis über die nicht voranschlagswirksame Gebarung  
gemäß § 12 (Anlage 6t)



## Einzelnachweis der vermögenswirksamen Bestandskonten

Konto	Kontenbezeichnung	Stand 31.12.2021	Umsatz Soll	Umsatz Haben	Stand 31.12.2022
<b>Veränderung der nicht voranschlagswirksamen Forderungen</b>					
270000	Finanzamt Vorsteuerbeträge (nicht voranschlagswirksame Gebarung)	829,47	155.720,18	156.549,65	0,00
271000	Umsatzsteuer Verrechnungskonto – Gutschrift (nicht voranschlagswirksame Gebarung)	2,36	11.631,58	11.633,94	0,00
279000	Sonstige für Dritte geleistete Vorschüsse (nicht voranschlagswirksame Gebarung)	-1.184,80	79.684,36	78.270,66	228,90
287000	Sonstige kurzfristige Forderungen (nicht voranschlagswirksame Gebarung)	0,00	1.002.352,50	1.002.352,50	0,00
	<b>Summe</b>	<b>-352,97</b>	<b>1.249.388,62</b>	<b>1.248.806,75</b>	<b>228,90</b>
<b>Veränderung der nicht voranschlagswirksamen Verbindlichkeiten</b>					
360000	Umsatzsteuer (nicht voranschlagswirksame Gebarung)	-0,14	127.483,25	127.483,38	-0,01
361000	Erläge von/für Dienststellen der Gebietskörperschaften (nicht voranschlagswirksame Gebarung)	2.554,41	15.972,10	16.450,20	3.032,51
362000	Gehaltsabzugsgebarungen (nicht voranschlagswirksame Gebarung)	12.548,88	514.899,08	515.099,72	12.749,52
369000	Sonstige Erläge (nicht voranschlagswirksame Gebarung)	222.479,71	366.419,18	494.722,29	350.782,82
379000	Sonstige Verbindlichkeiten (nicht voranschlagswirksame Gebarung)	0,00	931.113,37	931.113,37	0,00
	<b>Summe</b>	<b>237.582,86</b>	<b>1.955.886,98</b>	<b>2.084.868,96</b>	<b>366.564,84</b>

## Einzelnachweis der finanzierungswirksamen Vorschuss- und Verwahrgeldkonten

(inkl. anteiliger Kundenforderungen und Lieferantenverbindlichkeiten)

Konto	Kontenbezeichnung	Stand 31.12.2021	Umsatz Soll	Umsatz Haben	Stand 31.12.2022
<b>Veränderung der nicht voranschlagswirksamen Forderungen</b>					
270000	Vorsteuer	47.173,11	187.413,74	156.751,83	16.511,20
271000	Finanzamt - Abrechnung	2,36	54.629,59	54.627,23	0,00
279000	Diverse Vorschüsse	860,00	81.470,66	80.290,66	-320,00
279100	Kassenbuch Bürgerservice	134,20	0,00	47,80	182,00
279200	Kassenbuch StA/Stbn	1.021,00	0,00	-654,10	366,90
287777	Kassenbestandsveränderungen	0,00	1.002.352,50	1.002.352,50	0,00
	<b>Summe</b>	<b>49.190,67</b>	<b>1.325.866,49</b>	<b>1.293.415,92</b>	<b>16.740,10</b>
<b>Veränderung der nicht voranschlagswirksamen Verbindlichkeiten</b>					
360000	Umsatzsteuer	6.079,21	127.472,99	129.706,88	3.845,32
361000	Nächtigungstaxe	1.364,21	10.875,70	9.828,50	2.411,41
361100	Bundesgebühren	-395,60	7.043,80	6.143,60	504,60
362000	Lohnsteuer	0,00	74.264,66	74.264,66	0,00
362100	DZ.-Beitrag	0,00	223.965,82	223.965,82	0,00
362190	Anrechnungsbetrag (PV-Beitrag)	12.548,88	12.749,52	12.548,88	12.749,52
362300	Gebietskrankenkasse	0,00	161.668,62	161.668,62	0,00
362400	FBAF - 4,5% (DB)	0,00	39.651,10	39.651,10	0,00
362800	Zukunftsvorsorge	0,00	2.800,00	2.800,00	0,00
369000	Diverse Verwahrgelder	2.580,88	239.995,04	106.845,41	135.730,51
369100	Fraktionsbeiträge	0,00	11.198,88	11.198,88	0,00
369200	Personalvertreterumlage	5,39	2.253,03	2.258,42	0,00
369210	Kommunalsteuer Wipa	221.892,34	217.407,97	224.066,71	215.233,60
369400	Jagdpacht	499,31	22.023,61	22.049,76	473,16
379099	Lohnauszahlung	0,00	931.113,37	931.113,37	0,00
	<b>Summe</b>	<b>244.574,62</b>	<b>2.084.484,11</b>	<b>1.958.110,61</b>	<b>370.948,12</b>

Erläuterung nicht voranschlagswirksame Gebarung



**Rechnungsabschluss 2022****Erläuterung**

Marktgemeinde Ybbsitz

**Erläuterung zur nicht voranschlagswirksamen Gebarung**

	Stand 31.12.2021	Stand 31.12.2022
<b>2790 Sonstige für Dritte geleistete Vorschüsse</b>	<b>-1.184,80</b>	<b>228,90</b>
2790 Welser Einkaufsgutscheine - Kauf Welser gesamt 3.200,00, davon wurden bisher 2.680,00 eingelöst		-520,00
KOBV Behindertenverband - Rücküberweisung wegen falscher Kontonummer; neue Überweisung im Jahr 2023		200,00
2791 Kassenbuch Bürgerservice		182,00
2792 Kassenbuch StA/Stbn		366,90
		<u><b>228,90</b></u>
	Stand 31.12.2021	Stand 31.12.2022
<b>3690 Sonstige Erläge</b>	<b>222.479,71</b>	<b>350.782,82</b>
3690 Freiwillige Feuerwehr - Kapitaltransfer für HLF2; wird im Jahr 2023 auf das Projekt verbucht lt. Voranschlag		135.000,00
3690 Damböck - irrtümliche Zahlung - retour im Jahr 2023		2,28
3690 A-Jobs: irrtümliche Zahlung - retour im Jahr 2023		73,78
36921 Wirtschaftspark Verrechnung Kommunalsteuer - Zwischenkonto für die Aufteilung der Kommunalsteuer auf die beteiligten Gemeinden		215.233,60
3691 Fraktionsbeiträge		0,00
3692 Personalvertreterumlage		0,00
3694 Jagdpacht - nicht abgeholt, wird im Jahr 2023 auf die einzelnen Rotten aufgeteilt und zur Auszahlung gebracht		473,16
		<u><b>350.782,82</b></u>





Personaldaten iSd ÖStp (Anlage 4)



Gruppe 1 - gesamt	Dienstverhältnis zu Gemeinde, dienstleistend in einer Dienststelle, bezahlt aus dem Budget		Personalaufwendungen, Aktive, betriebsmäßige Darstellung exklusive Ausgliederungen				
	Köpfe	VBÄ	davon melden Gemeinden optional				gesamt
Bezüge (L und G: Unterklasse 50-55)			Nebengebühren (L und G: Gruppen 564-569)	Dienstgeberbeiträge (L und G: Unterklasse 58)	Weitere Aufwendungen	Kontenklasse 5	
BeamtInnen			0,00				
Vertragsbedienstete	37,00	26,29	929.333,59				
KV-Bedienstete (Kollektivvertrag)			131.418,63				
Summe	37,00	26,29	1.060.752,22	12.214,80	255.571,03	26.956,74	1.355.494,79
<b>darunter (Teilmengen der Gruppe 1)</b>							
MusikschullehrerInnen							
KindergärtnerInnen und							
Bedienstete nicht-ausgliederter Krankenanstalten							
<b>Gruppe 1a - Ausbildungsverhältnisse (insb. Lehrlinge)</b>							

Gruppe 2 - gesamt	Dienstverhältnis zur Gemeinde, dienstleistend bei sonstigem Rechtsträger, bezahlt aus dem Budget		Personalaufwendungen, Aktive, Ausgliederter				
	Köpfe	VBÄ	davon melden Gemeinden optional				gesamt
Bezüge (L und G: Unterklasse 50-55)			Nebengebühren (L und G: Gruppen 564-569)	Dienstgeberbeiträge (L und G: Unterklasse 58)	Weitere Aufwendungen	Kontenklasse 5	
BeamtInnen							
Vertragsbedienstete							
Summe	0,00	0,00					

BeamtInnen-PensionistInnen zum 31.12.2022			
	Anzahl	Ø-Pensionshöhe / Mt. <sup>1)</sup>	
RuhegenussbezieherInnen			
Hinterbliebene <sup>2)</sup>			
<b>Neue RuhegenussbezieherInnen im Bezugsjahr 2022</b>			
	Anzahl	Ø-Pensionsantrittsalter	Ø-Pensionshöhe / Mt. <sup>1)</sup>
Alterspension <sup>3)</sup>			
Dienstunfähigkeit <sup>4)</sup>			
vorzeitige Pensionierung mit Abschlag <sup>5)</sup>			
vorzeitige Pensionierung ohne Abschlag <sup>6)</sup>			
Pensionierungen gesamt	0,0	0,0	0,0
1) Durchschnittspension im Dezember laut Personalstatistik-Festlegungen ohne Sonderzahlungen, ohne Pflegegeld und ohne sonstige Transferleistungen; brutto 2) Witwen-, Witwer-, Waisenversorgungsbezüge und vergleichbare Leistungen 3) Ruhebezüge aufgrund einer Ruhestandsversetzung durch Erklärung iSd § 15 iVm § 236c Abs. 1 BDG 1979, eines Übertritts in den Ruhestand oder einer vergleichbaren Regelung 4) Ruhebezüge aufgrund einer Ruhestandsversetzung wegen dauernder Dienstunfähigkeit 5) Ruhebezüge aufgrund einer Ruhestandsversetzung vor dem Mindestalter für eine Ruhestandsversetzung durch Erklärung iSd Z 3, die eine Minderung der Bemessungsgrundlage bewirkt (z.B. § 207n BDG 1979) 6) Ruhebezüge aufgrund einer Ruhestandsversetzung vor dem Mindestalter für eine Ruhestandsversetzung durch Erklärung iSd Z 3, die keine Minderung der Bemessungsgrundlage bewirkt (z.B. § 207n BDG 1979)			
<b>Pensionsausgaben für das Bezugsjahr 2022</b>			
Summe	0,00		

Dienstpostenplan





## Dienstpostenplan / Stellenplan - Rechnungsabschluss 2022

DZW	Bezeichnung des Dienstzweiges	Anzahl	Entlohnungs- gruppe	Funktionsverwendung			
				Anzahl	FGrp	Bezeichnung	Pzlg
71	Verwaltungsfachdienst	4	5				
56	Gehobener Verwaltungsdienst	2	6	1	8	Amtsleiterin	ja
54	Gehobener Rechnungsdienst	4	6				
2	Facharbeiter	7	5				
6	Klärfacharbeiter	1	5				
7	Schulwart mit Zusatzverwendung	2	4				
11	angelernete Facharbeiter	1	3				
12	Kindergartenhilfsdienst	8	3				
15	Hilfsdienst mit einschl. Vorkennt.	4	2				
16	Schulwart	2	2				
17	Hilfsdienst	2	1				
<b>Summe</b>		<b>37</b>					





Nachweis über Personalaufwand VRV2015



Gruppe	Abschnitt	Ansatz	Vertragsbedienstete I 510000 - 510999	Vertragsbedienstete II 511000 - 511999	Arbeiter ganzjährig beschäftigt 521000 - 521999	Arbeiter nicht ganzjährig beschäftigt 523000 - 523999	Nebengebühren und Geldaushilfen 560000 - 569999	DGB für Finanzamt (FLAB) 580000 - 580999	Leistungen aus der Selbstträgerschaft 582000 - 582999	Freiwillige Sozialleistungen 590000 - 590999	Gesamtsumme
0	01	010000 Gemeindeamt	181.704,04			1.117,20		7.106,62	38.457,30	688,90	229.074,06
	02	022000 Standesamt u. Staatsbürgerschaft	6.705,29					241,66	1.315,51		8.262,46
		023000 Einwohneramt	18.459,90					718,75	3.927,80		23.106,45
		024000 Wahlamt	3.453,42					134,68	738,46		4.326,56
		029000 Amtsgebäude		6.137,21				238,78	1.316,72		7.692,71
		<b>Summe Gruppe 0</b>	<b>210.322,65</b>	<b>6.137,21</b>		<b>1.117,20</b>		<b>8.440,49</b>	<b>45.755,79</b>	<b>688,90</b>	<b>272.462,24</b>
2	21	211000 Volksschulen		52.200,11		29.939,97		3.127,08	17.315,20	400,00	102.982,36
		212000 Hauptschulen		44.096,62		1.776,50		1.820,70	10.431,65	280,00	58.405,47
	24	240000 Kindergarten I		112.609,79		31.572,98		5.485,79	29.818,63	725,00	180.212,19
		240100 Kindergarten II, Markt 23		31.674,42		1.048,60		1.223,61	6.675,02	120,00	40.741,65
		<b>Summe Gruppe 2</b>		<b>240.580,94</b>		<b>64.338,05</b>		<b>11.657,18</b>	<b>64.240,50</b>	<b>1.525,00</b>	<b>382.341,67</b>
4	42	423000 Essen auf Rädern		20.175,28				776,96	4.367,66	15,00	25.334,90
		<b>Summe Gruppe 4</b>		<b>20.175,28</b>				<b>776,96</b>	<b>4.367,66</b>	<b>15,00</b>	<b>25.334,90</b>
6	61	612000 Gemeindestraßen		24.328,28				826,13	4.373,00		29.527,41
		<b>Summe Gruppe 6</b>		<b>24.328,28</b>				<b>826,13</b>	<b>4.373,00</b>		<b>29.527,41</b>
8	81	812000 Öffentliches WC		13.374,98		838,55		534,90	3.156,72		17.905,15
		815000 Park- u. Gartenanlagen, Kinderspielplätze		54.411,93		14.804,19		2.625,38	14.228,71	220,00	86.290,21
		816000 Öffentl. Beleuchtung		13.572,68				442,23	2.314,95		16.329,86
	82	820000 Bauhof		104.988,08		20.389,46	12.214,80	4.697,91	25.445,46	1.070,00	168.805,71
	83	831000 Freibäder		18.593,99		23.340,98		1.517,21	8.375,39	70,00	51.897,57
	85	850000 Wasserversorgung	5.437,29	53.398,14				1.844,21	9.560,67		70.240,31
		851000 Abwasserbeseitigung	4.531,08	49.184,08				2.025,03	10.898,07	150,00	66.788,26
		852000 Müllbeseitigung	4.531,08	8.283,50	1.680,00	4.910,20		706,80	3.794,19	20,00	23.925,77
		<b>Summe Gruppe 8</b>	<b>14.499,45</b>	<b>315.807,38</b>	<b>1.680,00</b>	<b>64.283,38</b>	<b>12.214,80</b>	<b>14.393,67</b>	<b>77.774,16</b>	<b>1.530,00</b>	<b>502.182,84</b>
9	90	900000 Finanzabteilung und Finanzverwaltung	91.448,78					3.556,67	19.408,82	330,00	114.744,27
		<b>Summe Gruppe 9</b>	<b>91.448,78</b>					<b>3.556,67</b>	<b>19.408,82</b>	<b>330,00</b>	<b>114.744,27</b>
		<b>Summe gesamt</b>	<b>316.270,88</b>	<b>607.029,09</b>	<b>1.680,00</b>	<b>129.738,63</b>	<b>12.214,80</b>	<b>39.651,10</b>	<b>215.919,93</b>	<b>4.088,90</b>	<b>1.326.593,33</b>



Nachweis Vermögen mit abgeänderter Nutzungsdauer



Konto	Bezeichnung	Nutzungsdauer lt. VRV	Abweichende Nutzungsdauer	Begründung
2/0430001/00001	Flächenwidmungsplan 2020	0,0	5,0	Lt. Hrn. Kirchhofer Land NÖ, können Immaterielle Vermögensgüter wie der Flächenwidmungsplan mit 5 Jahren abgeschrieben werden (vergleichbar mit Software)
2/0430001/00002	Flächenwidmungsplan 2022/2023	0,0	5,0	Lt. Hrn. Kirchhofer Land NÖ, können Immaterielle Vermögensgüter wie der Flächenwidmungsplan mit 5 Jahren abgeschrieben werden (vergleichbar mit Software)
4/0430001/00001	Gemeinde App "Marktgemeinde Ybbsitz"	0,0	5,0	im UGB gebräuchliche Abschreibungsdauer
4/0440001/00517	K5Verfahren	0,0	3,0	im UGB gebräuchliche Abschreibungsdauer
4/0440001/02925	K5 Finanzsoftware	0,0	3,0	im UGB gebräuchliche Abschreibungsdauer
5/0190001/00001	WATEC-Hydro Kaplanturbine	10,0	22,0	Anlehnung an BMF Deutschland Nutzungsdauer für Wasserkraftwerke genehmigt in der GR-Sitzung vom 22.02.2021
5/0430001/00001	Digitaler Leitungskataster BA 21	0,0	5,0	Abschreibung 5 Jahre lt Hrn. Kirchhofer vom Land NÖ vergleichbar mit Software
5/0430001/00002	Digitaler Leitungskataster BA21	0,0	5,0	Abschreibung 5 Jahre lt Hrn. Kirchhofer vom Land NÖ vergleichbar mit Software
5/0430001/00003	Wasserversorgungsanlage u. Trinkwasserplan	0,0	5,0	Abschreibung 5 Jahre lt Hrn. Kirchhofer vom Land NÖ vergleichbar mit Software
5/0430001/00004	Vorstudie Wassergenossenschaft Hubberg West und Ost	0,0	5,0	Abschreibung 5 Jahre lt Hrn. Kirchhofer vom Land NÖ vergleichbar mit Software
5/0460001/00001	Hydraulische Wehrklappe	33,0	50,0	Anlehnung an BMF Deutschland Nutzungsdauer für Wasserkraftwerke genehmigt in der GR-Sitzung vom 22.02.2021
5/0460001/00002	Horizontaler Rechenreiniger mit Feinrechengitter	33,0	50,0	Anlehnung an BMF Deutschland Nutzungsdauer für Wasserkraftwerke genehmigt in der GR-Sitzung vom 22.02.2021
5/0460001/00003	Grundablassverschluss mit Schwemmgutklappe	33,0	50,0	Anlehnung an BMF Deutschland Nutzungsdauer für Wasserkraftwerke genehmigt in der GR-Sitzung vom 22.02.2021
5/0460001/00004	Spülschutz	33,0	50,0	Anlehnung an BMF Deutschland Nutzungsdauer für Wasserkraftwerke genehmigt in der GR-Sitzung vom 22.02.2021





Querschnitt (Anlage 5b)



Bezeichnung	Zuordnung der Aufwands- und Ertragsgruppen	Summe Haushalt	davon A 85 - 89	Summe ohne A 85 - 89	
<b>I. Querschnitt</b>					
<b>Erträge der operativen Gebarung / Einzahlungen aus Abgaben</b>					
10	Einzahlungen aus eigenen Abgaben	Unterklassen 83 bis 85 ohne Gruppen 852, 858 und 859	1.642.382,99	0,00	1.642.382,99
11	Erträge aus Ertragsanteilen	Gruppen 858 und 859	3.526.204,17	0,00	3.526.204,17
12	Gebühren für die Benützung von Gemeindevorrichtungen und -anlagen	Gruppe 852	746.637,59	746.637,59	
13	Erträge aus Leistungen	Unterklasse 81 ohne Gruppen 811, 817, 818 und 819	495.551,49	111.313,53	384.237,96
14	Erträge aus Besitz und wirtschaftlicher Tätigkeit	Gruppen 811, 820, 822, 823	39.180,71	320,61	38.860,10
15	Transfererträge von Trägern des öffentlichen Rechts	Gruppen 860 bis 863, 888	580.688,32	228.821,90	351.866,42
16	Sonstige Transfererträge	Gruppen 809, 864 bis 868, 880	136.932,18	60.140,47	76.791,71
17	Gewinnentnahmen der Gemeinde von Unternehmungen und marktbestimmten Betrieben der Gemeinde (A 85-89)	Gruppe 869 und 879		0,00	
18	Erträge aus Veräußerungen und sonstige Erträge	Gruppen 814, 815, 824, 827, 828 und 829	323.376,22	95.382,94	227.993,28
<b>19</b>	<b>Summe 1 (Erträge)</b>		<b>7.490.953,67</b>	<b>1.242.617,04</b>	<b>6.248.336,63</b>
<b>Aufwendungen der operativen Gebarung</b>					
20	Personalaufwand	Klasse 5 ohne nicht finanzierungswirksame Konten	1.326.593,33	160.954,34	1.165.638,99
21	Pensionen und sonstige Ruhebezüge	Gruppen 760, 761		0,00	
22	Bezüge der gewählten Organe	Gruppe 721	146.402,42	0,00	146.402,42
23	Gebrauchs- und Verbrauchsgüter, Handelswaren	Klasse 4	182.018,10	22.020,66	159.997,44
24	Verwaltungs- und Betriebsaufwand	Klasse 6 ohne Gruppen 650 bis 655, 657, 658, 680 bis 687, 689, 690, 694 bis 699; Unterklassen 70 bis 72 ohne Gruppen 706 und 721; Gruppe 790	2.005.507,62	269.213,34	1.736.294,28
25	Zinsen für Finanzschulden	Gruppen 650, 651, 653 und 657	84.373,88	74.984,23	9.389,65
26	Laufende Transfers an Träger des öffentlichen Rechts	Gruppen 750 bis 754	1.962.339,00	0,00	1.962.339,00
27	Sonstige laufende Transfers	Gruppen 755 bis 757, 759, 764, 768, 780 und 781	394.865,60	0,00	394.865,60
28	Gewinnentnahmen der Gemeinde von Unternehmungen und marktbestimmten Betrieben der Gemeinde (A 85-89)	Gruppe 769		0,00	
<b>29</b>	<b>Summe 2 (Aufwendungen)</b>		<b>6.102.099,95</b>	<b>527.172,57</b>	<b>5.574.927,38</b>
<b>91</b>	<b>SALDO 1: Ergebnis der operativen Gebarung</b>	Summe 1 minus Summe 2	<b>1.388.853,72</b>	<b>715.444,47</b>	<b>673.409,25</b>

Bezeichnung	Zuordnung Abgang/Zugang zu den Bestandskonten und der Kapitaltransferkonten	Summe Haushalt	davon A 85 - 89	Summe ohne A 85 - 89
<b>Vermögensgebarung mit Kapitaltransfers ohne Finanztransaktionen</b>				
30 Veräußerung von unbeweglichem Vermögen	Unterklassen 00, 01, 05 und 06; Gruppen 801, 802 und 805 (bei unbeweglichen Kulturgütern)	1.895,35	0,00	1.895,35
31 Veräußerung von beweglichem Vermögen	Unterklassen 02 bis 04; Gruppen 100, 113, 120, 150, 159, 170 und 175; Gruppen 803, 804 und 805 (bei beweglichen Kulturgütern)	9.833,32	2.083,33	7.749,99
32 Veräußerung von immateriellen Vermögenswerten	Unterklasse 07		0,00	
33 Investitionszuschüsse (erhaltene Kapitaltransfers) von Trägern des öffentlichen Rechts	Gruppen 300 bis 303, 309, 871	992.378,05	260.162,51	732.215,54
34 Sonstige Investitionszuschüsse (erhaltene Kapitaltransfers)	Gruppen 304 bis 308	44.755,54	30.142,27	14.613,27
<b>39 Summe 3 (Vermögensgebarung mit Kapitaltransfer ohne Finanztransaktionen)</b>		<b>1.048.862,26</b>	<b>292.388,11</b>	<b>756.474,15</b>
<b>Vermögensgebarung und Kapitaltransfers ohne Finanztransaktionen</b>				
40 Erwerb von unbeweglichem Vermögen	Unterklassen 00, 01 und 05; Gruppen 060, 061 und 063	1.224.351,95	181.536,46	1.042.815,49
41 Erwerb von beweglichem Vermögen, Aktivierte Vorräte	Unterklassen 02 bis 04; Gruppe 062; Gruppen 100, 113, 120, 150, 159, 170 und 175	333.525,34	84.048,53	249.476,81
42 Erwerb von immateriellen Vermögenswerten	Unterklasse 07	69.192,07	32.225,71	36.966,36
43 Kapitaltransfers an Träger des öffentlichen Rechts	Gruppen 130 und 135; Gruppen 770 bis 774		0,00	
44 Sonstige Kapitaltransfers	Gruppen 775 bis 779, 785 und 786	36.308,14	30.672,40	5.635,74
<b>49 Summe 4 (Vermögensgebarung und Kapitaltransfer ohne Finanztransaktionen)</b>		<b>1.663.377,50</b>	<b>328.483,10</b>	<b>1.334.894,40</b>
<b>92 SALDO 2: Saldo der Vermögensgebarung ohne Finanztransaktionen</b>	Summe 3 minus Summe 4	<b>-614.515,24</b>	<b>-36.094,99</b>	<b>-578.420,25</b>

Bezeichnung	Zuordnung der Gruppen der Finanzierungsrechnung	nur A 85 - 89
<b>Einzahlungen aus Finanztransaktionen</b>		
50 Veräußerung von Beteiligungen und Wertpapieren	Unterklasse 08; Gruppen 223 und 224	0,00
51 Entnahmen aus Zahlungsmittelreserven	Gruppen 293, 294 und 295	0,00
52 Einzahlungen aus der Rückzahlung von Darlehen an Träger des öffentlichen Rechts	Gruppen 240 bis 244	0,00
53 Einzahlungen aus der Rückzahlung von Darlehen an andere und von Bezugsvorschüssen	Gruppen 245 bis 249 und 273	0,00
54 Aufnahme von Finanzschulden von Trägern des öffentlichen Rechts	Gruppen 340 bis 344, 350 bis 354	0,00
55 Aufnahme von Finanzschulden von anderen	Unterklasse 32; Gruppen 345 bis 349, 355 bis 357	2.960.000,00
58 Ausgleichszahlungen aus Finanzderivaten	Gruppen 821 und 826	0,00
<b>59 Summe 5 (Einzahlungen aus Finanztransaktionen)</b>		<b>2.960.000,00</b>
<b>Auszahlungen aus Finanztransaktionen</b>		
60 Erwerb von Beteiligungen und Wertpapieren	Unterklasse 08; Gruppen 223 und 224	0,00
61 Zuführung an Zahlungsmittelreserven	Gruppen 293, 294 und 295	0,00
62 Gewährung von Darlehen an Träger des öffentlichen Rechts	Gruppen 240 bis 244	0,00
63 Gewährung von Darlehen an andere und von Bezugsvorschüssen	Gruppen 245 bis 249 und 273	0,00
64 Rückzahlung von Finanzschulden bei Trägern des öffentlichen Rechts	Gruppen 340 bis 344, 350 bis 354	174.287,84
65 Rückzahlung von Finanzschulden bei anderen	Unterklasse 32; Gruppen 345 bis 349, 355 bis 357	3.542.433,80
68 Ausgleichszahlungen aus Finanzderivaten	Gruppen 652, 655 und 658	0,00
<b>69 Summe 6 (Auszahlungen aus Finanztransaktionen)</b>		<b>3.716.721,64</b>
<b>93 SALDO 3: Saldo der Finanztransaktionen</b>	Summe 5 minus Summe 6	<b>-756.721,64</b>
<b>94 SALDO 4:</b>	Summe der Salden 1, 2 und 3	<b>-77.372,16</b>
<b>II. Ableitung des Finanzierungssaldos</b>		
70 Jahresergebnis Haushalt ohne A 85 - 89 und ohne Finanztransaktionen	Saldo 1 plus Saldo 2	94.989,00
71 Überrechnung Jahresergebnis A 85 - 89	Saldo 4 der Spalte "nur A 85 - 89"	-77.372,16
<b>95 Finanzierungssaldo ('vorläufiges Maastricht-Ergebnis')</b>		<b>17.616,84</b>



Erläuterung Abweichung gegenüber Ergebnisvoranschlag





HH-Stelle	Bezeichnung	Buchungen	- Voranschlag	- Übertragung	= Abweichung	Betrag	Beschluss und Begründung
<b>Mittelaufbringung</b>	<b>Abweichung über 1.000,00 und mehr als 10,00%</b>						
<b>010000</b>	<b>Gemeindeamt</b>						
2/010000+828000	Rückersätze Ausgaben (Grundbuchsauszüge, VStRückerst. ua.)	2.049,24	100,00	0,00	1.949,24	2.778,64	02.03.2023 Grundbuchsauszüge und Jahres-USt Rückerstattung für Verwaltung (VA unter 2/010+829)
2/010000+829000	Sonstige Einnahmen (Mwst.Guth.)	0,45	2.100,00	0,00	-2.099,55	-2.099,55	02.03.2023 Buchung VSt-Rückerstattung lt. Land NÖ auf 2/010+828 ändern
<b>029000</b>	<b>Amtsgebäude</b>						
2/029000+816500	Kostenbeiträge/-ersätze - Vergütung	7.929,25	12.000,00	0,00	-4.070,75	-4.070,75	02.03.2023 Aufteilung Reinigung auf andere Ansätze
2/029000+828000	Rückersätze Aufwendungen (VStRückerst.)	1.107,50	0,00	0,00	1.107,50	1.107,50	02.03.2023 Vorsteuer Rückerstattung 2021
<b>211000</b>	<b>Volksschulen</b>						
2/211000+811100	Betriebskostenersatz	0,00	3.500,00	0,00	-3.500,00	-3.500,00	06.03.2023 Wohnungen wurden direkt abgerechnet
2/211000+863000	Schulumlage	10.692,31	9.600,00	0,00	1.092,31	1.092,31	02.03.2023 höhere Kosten pro Schüler
2/211000+871000	Beihilfe Land NÖ	0,00	1.000,00	0,00	-1.000,00	-1.000,00	06.03.2023 bei Ferienbetreuung nur möglich mit Einsatz von Pädagogen
<b>212000</b>	<b>Hauptschulen</b>						
2/212000+816000	Personalkostenersätze	2.986,40	0,00	0,00	2.986,40	2.986,40	02.03.2023 Unterstützung Altersteilzeit
2/212000+871000	Beihilfe Land NÖ	0,00	2.000,00	0,00	-2.000,00		
<b>240000</b>	<b>Kindergarten I</b>						
2/240000+816000	Personalkostenersätze	2.620,13	0,00	0,00	2.620,13	2.620,13	02.03.2023 BH Amstetten Verdienstentgangszlg Corona
2/240000+828000	Ersatz für Beförderung von Kindern	11.690,05	6.000,00	0,00	5.690,05	5.690,05	02.03.2023 mehr Kinder fahren mit Bus als geplant

HH-Stelle	Bezeichnung	Buchungen	- Voranschlag	- Übertragung	= Abweichung	Betrag	Beschluss und Begründung
<b>240100</b>	<b>Kindergarten II, Markt 23</b>						
2/240100+816000	Personalkostenersätze	1.013,15	0,00	0,00	1.013,15	1.013,15	02.03.2023 BH Amstetten Verdienstentgangszlg Corona
<b>262000</b>	<b>Sportplätze</b>						
2/262000+813000	Erträge a. d. Auflösung v. Investitionszuschüssen (AFA Kapitaltransfers)	7.272,77	0,00	0,00	7.272,77		
6/262000+829910	Sonst. Einn. investives Proj. (H.Pot.)	2.708,85	0,00	0,00	2.708,85		
<b>262100</b>	<b>Skatepark</b>						
6/262100+829910	Sonst. Einn. investives Proj. (H.Pot.)	13.285,80	0,00	0,00	13.285,80		
<b>320000</b>	<b>Musikschule</b>						
2/320000+810200	Einnahmen Blockflötenklasse	4.824,00	3.000,00	0,00	1.824,00	1.824,00	02.03.2023 Erhöhung Elternbeitrag
<b>361000</b>	<b>Nichtwissenschaftliche Archive</b>						
2/361000+808000	Verkaufserlös Bildbände,Broschüren,Skiz.,Chronik	11.582,16	200,00	0,00	11.382,16	11.382,16	02.03.2023 Verkauf neue Chronik
<b>380000</b>	<b>Fahrngruber Hammer</b>						
2/380000+810000	Schmiedevorfürungen u. Eintritte	5.596,00	4.000,00	0,00	1.596,00	1.596,00	02.03.2023 gute Auslastung der Schmiedevorfürungen
2/380000+810100	Schmiedekurse	46.500,00	25.000,00	0,00	21.500,00	21.500,00	01.03.2023 Kursangebot wird gut angenommen; beliebtes Weihnachtsgeschenk
2/380000+829100	Sonst. Einnahmen - OeMAG	11.278,67	1.100,00	0,00	10.178,67	10.178,67	02.03.2023 Strompreissteigerung
<b>381000</b>	<b>Maßnahmen der Kulturpflege</b>						
2/381000+861000	Landesförderung	0,00	12.000,00	0,00	-12.000,00	-12.000,00	01.03.2023 Förderung Klangschmiede 2022 bereits im Dez. 2021 ausbezahlt

HH-Stelle	Bezeichnung	Buchungen	- Voranschlag	- Übertragung	= Abweichung	Betrag	Beschluss und Begründung
<b>423000</b>	<b>Essen auf Rädern</b>						
2/423000+861000	Landesförderung	5.930,36	4.400,00	0,00	1.530,36	1.530,36	02.03.2023 mehr Essensbezieher, daher höheres Förderansuchen
<b>519100</b>	<b>Sonstige Einrichtungen und Maßnahmen</b>						
2/519100+860000	Transfers von Bund, Bundesfonds und Bundeskammern	26.436,00	0,00	0,00	26.436,00	26.436,00	01.03.2023 Land NÖ für Kommunale Impfkampagne - bleibt bei den Gemeinden
<b>612000</b>	<b>Gemeindestraßen</b>						
6/612000+829910	Sonst. Einn. investives Proj. (H.Pot.)	33.846,80	14.600,00	0,00	19.246,80		
6/612000+871000	Beihilfen aus BZ	403.000,00	250.000,00	0,00	153.000,00		
<b>639000</b>	<b>Hochwasserschutz</b>						
6/639000+894001	Entn. v. zweckgebundenen Haushaltsrückl. mit PC	0,00	330.700,00	0,00	-330.700,00		
<b>640000</b>	<b>Einrichtungen, Maßn. d. Straßenverkehrsordnung</b>						
2/640000+868000	Gemeindestraßenstrafen	7.460,00	2.000,00	0,00	5.460,00	5.460,00	02.03.2023 mehr Straf gelder vom Land NÖ erhalten
<b>680000</b>	<b>Post- und Telekommunikationsdienste</b>						
2/680000+829000	Sonstige Erträge	51.282,96	0,00	0,00	51.282,96	51.282,96	01.03.2023 Weiterverrechnung der Zwischenfinanzierung für GYG Glasfaserbau
6/680000+829910	Sonst. Einn. investives Proj. (H.Pot.)	3.585,99	0,00	0,00	3.585,99		
<b>710000</b>	<b>Land- u. forstwirtsch. Wegebau</b>						
6/710000+829910	Sonst. Einn. investives Proj. (H.Pot.)	35.572,54	67.300,00	0,00	-31.727,46		
6/710000+871000	Beihilfen aus BZ	47.250,00	13.500,00	0,00	33.750,00		

HH-Stelle	Bezeichnung	Buchungen	- Voranschlag	- Übertragung	= Abweichung	Betrag	Beschluss und Begründung
<b>815000</b>	<b>Park- u. Gartenanlagen, Kinderspielplätze</b>						
2/815000+816000	Personalkostenersätze	1.870,85	0,00	0,00	1.870,85	1.870,85	02.03.2023 BH Amstetten Vergütung Arbeitszeit Corona
2/815000+816500	Kostenbeiträge/-ersätze - Vergütung	14.207,89	21.000,00	0,00	-6.792,11	-6.792,11	01.03.2023 weniger Personalkosten benötigt
2/815000+817000	Erträge aus der Auflösung von sonstigen Rückstellungen	1.043,51	0,00	0,00	1.043,51		
<b>820000</b>	<b>Bauhof</b>						
2/820000+803000	Veräußerungen von technischen Anlagen, Fahrzeugen und Maschinen	7.750,00	0,00	0,00	7.750,00	7.750,00	02.03.2023 Verkauf Kommunalstreuer Hydrac
2/820000+816000	Personalkostenersätze	3.985,17	0,00	0,00	3.985,17	3.985,17	02.03.2023 BH Amstetten Verdienstentgangszlg Corona
2/820000+816100	Personalkostenersätze AMS	19.584,00	17.000,00	0,00	2.584,00	2.584,00	02.03.2023 Ersätze vom AMS
2/820000+816500	Kostenbeiträge/-ersätze - Vergütung	158.515,50	135.000,00	0,00	23.515,50	23.515,50	01.03.2023 große Anteile: Instandhaltung der Schmiedemeile; Festaufbauten (Ferraculum, SWM); Marktplatz Stadtlinden; Instandhaltungen bei Gemeindehäusern
2/820000+817000	Erträge aus der Auflösung von sonstigen Rückstellungen	42.192,64	37.000,00	0,00	5.192,64		
<b>831000</b>	<b>Freibäder</b>						
2/831000+810000	Badbenützungsgebühren	22.708,06	20.000,00	0,00	2.708,06	2.708,06	02.03.2023 leichte Preiserhöhung, viele Saisonkarten
2/831000+816500	Kostenbeiträge/-ersätze - Vergütung	1.004,05	0,00	0,00	1.004,05	1.004,05	02.03.2023 Personalkosten
<b>851000</b>	<b>Abwasserbeseitigung</b>						
2/851000+810000	Strom Einspeisungserlös PV - ÖMAG, Naturkraft	36.824,48	20.000,00	0,00	16.824,48	16.824,48	01.03.2023 Steigende Stromkosten, mehr Erlös
2/851000+816000	Personalkostenersätze	1.425,63	0,00	0,00	1.425,63	1.425,63	02.03.2023 BH Amstetten Arbeitszeitvergütung Corona
2/851000+816500	Kostenbeiträge/-ersätze - Vergütung	9.627,77	12.000,00	0,00	-2.372,23	-2.372,23	01.03.2023 Personalkostenaufteilung auf andere Arbeitsbereiche

HH-Stelle	Bezeichnung	Buchungen	- Voranschlag	- Übertragung	= Abweichung	Betrag	Beschluss und Begründung
2/851000+829000	Sonstige Einnahmen und Einbringung Senkgrube	19.532,86	15.200,00	0,00	4.332,86	4.332,86	02.03.2023 Versicherungsentschädigung für Pumpe (Fa. Hirsch Abwässer falsch eingelassen), höhere Einbringungen von Opponitz
<b>852000</b>	<b>Müllbeseitigung</b>						
2/852000+803000	Veräußerungen von technischen Anlagen, Fahrzeugen und Maschinen	2.083,33	0,00	0,00	2.083,33	2.083,33	02.03.2023 Verkauf alter Stapler
2/852000+808000	Veräußerungen von Waren (Müllsäcke)	2.592,77	0,00	0,00	2.592,77	2.592,77	02.03.2023 im VA unter 1/852-852 - Buchungsumstellung Verkauf Müllsäcke eigenes Konto
2/852000+852000	Abfallwirtschaftsgebühr	0,00	2.000,00	0,00	-2.000,00	-2.000,00	01.03.2023 >neues Konto für Verkauf Müllsäcke 2/852+808
<b>866000</b>	<b>Forstbetrieb</b>						
2/866000+808000	Erlös aus Nutzholzverkauf	57.547,70	2.000,00	0,00	55.547,70	55.547,70	01.03.2023 zusätzliche Schlägerungen, Durchforstungen waren notwendig
2/866000+829000	Sonstige Erträge	3.960,00	0,00	0,00	3.960,00	3.960,00	02.03.2023 EU AMA Förderung Durchforstung Prochenberg
<b>870000</b>	<b>Kleinwasserkraftwerk</b>						
2/870000+810000	Strom Einspeisungserlös - ÖMAG, Naturkraft	63.337,12	35.000,00	0,00	28.337,12	28.337,12	01.03.2023 Steigerung Strompreise, höhere Einnahmen als erwartet
2/870000+810100	Strom Einspeisungserlös Energiegemeinschaft	0,00	6.000,00	0,00	-6.000,00	-6.000,00	02.03.2023 erst ab 2023
2/870000+828000	Rückersätze v. Ausgaben (Strom Freibad, Drucksteig, Friedhof, NMS, FF)	45.949,35	0,00	0,00	45.949,35	45.949,35	01.03.2023 interne Verbuchung Verbrauch aus Produktion Kraftwerk - Energiegemeinschaft erst ab 2023
<b>920000</b>	<b>Ausschließliche Gemeindeabgaben</b>						
2/920000+850000	Aufschließungs-u. Standortabgabe	34.525,93	80.000,00	0,00	-45.474,07	-45.474,07	02.03.2023 Rückgang Bautätigkeit
<b>921000</b>	<b>Zwischen Ländern und Gemeinden geteilte Abgaben</b>						
2/921000+861000	Transfers Land - Interessentenbeitr. Ersatzleistung	37.905,51	22.400,00	0,00	15.505,51	15.505,51	01.03.2023 Zuschlag Bundesautomaten - Vergütung vom Land NÖ
<b>940000</b>	<b>Bedarfszuweisungen</b>						
2/940000+861000	Transfers von Ländern, Landesfonds und Landesammern	86.326,82	0,00	0,00	86.326,82	86.326,82	01.03.2023 Blau-gelbes Entlastungspaket EUR 80.840,76 und BZ aus Garantiebtrag EUR 5.486,06 vom Land erhalten

HH-Stelle	Bezeichnung	Buchungen	- Voranschlag	- Übertragung	= Abweichung	Betrag	Beschluss und Begründung
<b>947000</b>	<b>Sonstige Zuschüsse der Länder</b>						
2/947000+861000	Zuschuss aus Unterstützungspaket	79.637,17	0,00	0,00	79.637,17	79.637,17	01.03.2023 Blau-gelbes Entlastungspaket vom Land im Dezember erhalten
	<b>Summe Mittelaufbringung</b>	<b>1.511.639,49</b>	<b>1.188.700,00</b>	<b>0,00</b>	<b>322.939,49</b>	<b>449.109,99</b>	
<b>Mittelverwendung</b>	<b>Abweichung über 1.000,00 und mehr als 10,00%</b>						
<b>000000</b>	<b>Gewählte Gemeindeorgane</b>						
1/000000-670000	Versicherungen	555,68	2.000,00	0,00	-1.444,32	-1.444,32	02.03.2023 Rechtsschutzversicherung Aufteilung pro Mitarbeiter und Ansatz
1/000000-723000	Amtspauschalien und Repräsentationen	1.532,50	3.500,00	0,00	-1.967,50	-2.667,50	02.03.2023 Einsparung
1/000000-757000	Schulung der Gemeindefunktionäre	6.211,07	5.200,00	0,00	1.011,07	1.011,07	02.03.2023 Schulungsbeitrag Land NÖ, Katastrophenschutzübung
<b>010000</b>	<b>Gemeindeamt</b>						
1/010000-456000	Büromaterial	6.897,92	3.400,00	0,00	3.497,92	3.497,92	02.03.2023 Buchungsumstellung Kopierkosten auf Büromaterial statt Instandhaltung Kopierer
1/010000-457000	Druckwerke, Gesetzbl., Zeitschriften, Formulare	823,69	2.000,00	0,00	-1.176,31	-1.176,31	02.03.2023 in 2022 kein Kuvertankauf
1/010000-510000	Bezüge VB./Angest.	181.704,04	154.500,00	0,00	27.204,04	27.204,04	01.03.2023 Voranschlag falsch; Änderung durch Pensionierungen zu niedrig angesetzt
1/010000-523000	Bezüge Arb. nicht ganzj. Besch.	1.117,20	0,00	0,00	1.117,20	1.117,20	02.03.2023 Ferialarbeiten
1/010000-580000	DGB.zum Ausgleichsfonds	7.106,62	6.000,00	0,00	1.106,62	1.106,62	02.03.2023 notwendige Mehrarbeiten
1/010000-582000	DGB.Sozialversicherung	38.457,30	33.500,00	0,00	4.957,30	4.957,30	02.03.2023 notwendige Mehrarbeiten
1/010000-591000	Dotierung Rückstellungen Abfertigungen	6.185,46	2.500,00	0,00	3.685,46		
1/010000-592000	Dotierung Rückstellungen Jubiläumszuwendungen	2.415,47	1.000,00	0,00	1.415,47		
1/010000-616000	Instandhaltung EDV	11.676,42	8.000,00	0,00	3.676,42	3.676,42	02.03.2023 Einrichten/Wartungsvertrag Sitzungsmanagement, Änderung Virensan, DCE Filespace, GTS Backup

HH-Stelle	Bezeichnung	Buchungen	- Voranschlag	- Übertragung	= Abweichung	Betrag	Beschluss und Begründung
1/010000-616100	Servicevertrag Kopierer	3.386,58	5.500,00	0,00	-2.113,42	-2.113,42	02.03.2023 Umstellung Kopienabrechnung unter Büromaterial1/010-456
1/010000-670000	Versicherungen	1.744,46	500,00	0,00	1.244,46	1.244,46	02.03.2023 Betriebshaftpflicht, Rechtsschutzvers. Aufteilung pro Mitarbeiter
1/010000-680000	Planmäßige Abschreibung	7.923,49	4.200,00	0,00	3.723,49		
1/010000-720500	Kostenbeiträge/-ersätze - Vergütung	2.856,43	1.000,00	0,00	1.856,43	1.856,43	02.03.2023 Vergütung Bauhof
<b>022000</b>	<b>Standesamt u. Staatsbürgerschaft</b>						
1/022000-510000	Bezüge VB./Angest.	6.705,29	5.100,00	0,00	1.605,29	1.605,29	02.03.2023 notwendige Mehrstunde
<b>029000</b>	<b>Amtsgebäude</b>						
1/029000-511000	Bezüge VB./Arbeiter	6.137,21	9.000,00	0,00	-2.862,79	-2.862,79	02.03.2023 Vergütungen eigenes Konto 1/029-7205
1/029000-600000	Strom	7.401,91	5.700,00	0,00	1.701,91	1.701,91	02.03.2023 Inflation
1/029000-720500	Kostenbeiträge/-ersätze - Vergütung	2.179,72	500,00	0,00	1.679,72	1.679,72	02.03.2023 zusätzliche Reinigung
1/029000-723000	Repräsentationen (zB Florales)	1.311,04	0,00	0,00	1.311,04	1.311,04	02.03.2023 neues Konto, Trennung von Instandhaltung
<b>031000</b>	<b>Raumordnung und Raumplanung</b>						
1/031000-680000	Planmäßige Abschreibung	5.552,38	0,00	0,00	5.552,38		
1/031000-728000	Entgelte sonstige Leistungen	4.494,59	3.200,00	0,00	1.294,59	1.294,59	02.03.2023 Einarbeitung Baumkataster in Flächenwidmungsplan, Kontrollmessungen Sonnenhang
<b>032000</b>	<b>Vermessungen im Gemeindegebiet</b>						
1/032000-728000	Entgelte Leistungen von Firmen	0,00	1.000,00	0,00	-1.000,00		
<b>061000</b>	<b>Sonstige Subventionen</b>						
1/061000-757000	Sonstige Subventionen	1.715,00	600,00	0,00	1.115,00	1.115,00	02.03.2023 Glocken für Wandertag Urtal - Rinderverein

HH-Stelle	Bezeichnung	Buchungen	- Voranschlag	- Übertragung	= Abweichung	Betrag	Beschluss und Begründung
<b>062000</b>	<b>Ehrungen und Auszeichnungen</b>						
1/062000-413000	Ankauf von Ehrengeschenken	4.806,86	7.500,00	0,00	-2.693,14		
<b>063000</b>	<b>Städtekontakte und Partnerschaften</b>						
1/063000-728000	Entgelte sonstige Leistungen	6.635,97	4.000,00	0,00	2.635,97	2.635,97	02.03.2023 Partnergemeinde Langenstein
<b>131000</b>	<b>Bau- und Feuerpolizei</b>						
1/131000-640000	Sachverständig. Honorar	10.900,66	7.000,00	0,00	3.900,66	3.900,66	02.03.2023 Sachverständige für Bauamtsangelegenheiten
<b>163000</b>	<b>Feuerwehrwesen und Katastrophenhilfe</b>						
1/163000-680000	Planmäßige Abschreibung	8.286,89	600,00	0,00	7.686,89		
1/163000-700000	Miete u. Betriebskosten	69.287,89	79.000,00	0,00	-9.712,11		
<b>211000</b>	<b>Volksschulen</b>						
1/211000-400000	Geringwertige Wirtschaftsgüter	395,13	2.000,00	0,00	-1.604,87	-1.604,87	06.03.2023 in 2022 wenig erforderlich
1/211000-523000	Bezüge Arb. nicht ganzj. Besch.	29.939,97	18.200,00	0,00	11.739,97	11.739,97	06.03.2023 Mehrstunden und Ferienbetreuung
1/211000-582000	DGB.Sozialversicherung	17.315,20	14.600,00	0,00	2.715,20	2.715,20	06.03.2023 durch Mehrstunden
1/211000-600300	Wärmebezug	24.363,32	21.000,00	0,00	3.363,32	3.363,32	02.03.2023 Preissteigerung - Inflation
1/211000-610000	Instandhaltung Grund und Boden	380,22	1.500,00	0,00	-1.119,78	-1.119,78	02.03.2023 durch Umgestaltung wenige Instandhaltungsarbeiten
1/211000-613000	Instandhaltung von sonstigen Grundstückseinrichtungen	0,00	25.000,00	0,00	-25.000,00	-25.000,00	02.03.2023 Veranlagung >Konto 1/211-006
1/211000-616000	Instandhaltung/Servicevertr. Kopierer, EDV	3.019,08	1.700,00	0,00	1.319,08	1.319,08	02.03.2023 Kopiekostenabrechnung erhöht
1/211000-680000	Planmäßige Abschreibung	2.266,79	400,00	0,00	1.866,79		



HH-Stelle	Bezeichnung	Buchungen	- Voranschlag	- Übertragung	= Abweichung	Betrag	Beschluss und Begründung
1/211000-720500	Kostenbeiträge/-ersätze - Vergütung	10.059,03	1.000,00	0,00	9.059,03	9.059,03	02.03.2023 Bauhofstunden für Gartengestaltung
1/211000-728000	Schulkinderuntersuchung	0,00	1.100,00	0,00	-1.100,00	-1.100,00	06.03.2023 keine vorgenommen
1/211000-729000	Sonstige Ausgaben	2.894,59	4.500,00	0,00	-1.605,41	-1.605,41	06.03.2023 u.a. Schwimmtage, Vortrag Körperwahrnehmung, Kosten Ferienbetreuung
<b>212000</b>	<b>Hauptschulen</b>						
1/212000-454000	Reinigungsmittel	5.105,04	3.000,00	0,00	2.105,04	2.105,04	02.03.2023 Kostensteigerung Putzmittel, Papierhandtücher, WC-Papier
1/212000-600000	Strom	10.553,24	5.400,00	0,00	5.153,24	5.153,24	02.03.2023 Strompreiserhöhung - interne Verrechnung vom Kraftwerk
1/212000-616000	Instandhaltung/Servicevertr. Kopierer, EDV	9.198,18	4.000,00	0,00	5.198,18	5.198,18	02.03.2023 notwendige EDV Instandhaltungen, Adaptierungen f. neue Tafeln
1/212000-618000	Instandhaltung Schuleinrichtung, Lehrmittel	4.672,88	2.000,00	0,00	2.672,88	2.672,88	02.03.2023 Überprüfung Werkzeuge f. Werkunterricht, Rep Waschmaschine, Nähmaschinen Service, Filtertausch Putzmaschine
1/212000-680000	Planmäßige Abschreibung	17.734,63	11.200,00	0,00	6.534,63		
1/212000-729000	Sonstige Ausgaben	2.423,93	500,00	0,00	1.923,93	1.923,93	02.03.2023 neue Logogestaltung
<b>240000</b>	<b>Kindergarten I</b>						
1/240000-400100	Beschäftigungsmaterial	7.491,18	9.000,00	0,00	-1.508,82	-1.508,82	02.03.2023 restliche Budget für Konto 1/2400-042
1/240000-621000	Sonstige Transporte (KG I)	18.467,59	15.000,00	0,00	3.467,59	3.467,59	02.03.2023 Preissteigerung - Inflation
1/240000-680000	Planmäßige Abschreibung	16.407,53	14.800,00	0,00	1.607,53		
<b>240100</b>	<b>Kindergarten II, Markt 23</b>						
1/240100-621000	Sonstige Transporte (KG II)	19.370,73	15.000,00	0,00	4.370,73	4.370,73	02.03.2023 Preissteigerung - Inflation
<b>259000</b>	<b>Sonstige Einrichtungen und Maßnahmen</b>						
1/259000-757000	Subventionen zur Jugendförderung	4.325,00	1.000,00	0,00	3.325,00	3.325,00	02.03.2023 Subvention Pfadfinderheim GR-Beschluss vom 19.12.2023

HH-Stelle	Bezeichnung	Buchungen	- Voranschlag	- Übertragung	= Abweichung	Betrag	Beschluss und Begründung
<b>262000</b>	<b>Sportplätze</b>						
1/262000-600000	Strom	0,00	1.800,00	0,00	-1.800,00		
1/262000-650000	Zinsen für Finanzschulden in Euro	3.981,83	2.500,00	0,00	1.481,83	1.481,83	02.03.2023 Zinsanstieg
1/262000-670000	Versicherungen	1.830,40	400,00	0,00	1.430,40	1.430,40	02.03.2023 Erstkostenschätzung zu gering
1/262000-680000	Planmäßige Abschreibung	31.766,77	0,00	0,00	31.766,77		
1/262000-700000	Pachtaufwand	15.905,78	13.800,00	0,00	2.105,78	2.105,78	02.03.2023 steigender Index
1/262000-711000	Gebühren Benützung Gde.einrichtung/-anlagen gem. FAG (Ausgabe)	2.765,34	1.300,00	0,00	1.465,34	1.465,34	02.03.2023 höherer Verbrauch als geschätzt; erstes Betriebsjahr
1/262000-728000	Entgelte sonstige Leistungen	7.309,74	1.000,00	0,00	6.309,74	6.309,74	02.03.2023 Ergänzungsabg. f. WA und KA, Kosten Fußball Meisterschaft
1/262000-729910	Sonstige Aufw. - Kompensation investive Proj. (H.Pot.)	2.708,85	0,00	0,00	2.708,85	2.708,85	02.03.2023 Umlage operativer Überschuss zu Projekt
<b>262100</b>	<b>Skatepark</b>						
1/262100-729910	Sonstige Aufw. - Kompensation investive Proj. (H.Pot.)	13.285,80	0,00	0,00	13.285,80	13.285,80	02.03.2023 Umlage operativer Überschuss zu Projekt
<b>269000</b>	<b>Sonstige Einrichtungen und Maßnahmen</b>						
1/269000-757000	Subventionen an Sportvereine	10.220,00	7.900,00	0,00	2.320,00	2.320,00	02.03.2023 Subvention für Chipzugang in der NMS lt GR-Beschluss 19.12.2022
<b>273000</b>	<b>Volksbücherei</b>						
1/273000-457000	Druckwerke/Ankauf von Büchern	4.590,11	3.500,00	0,00	1.090,11	1.090,11	02.03.2023 Landesförderung für Überschreitung
1/273000-680000	Planmäßige Abschreibung	1.298,33	100,00	0,00	1.198,33		
1/273000-720500	Kostenbeiträge/-ersätze - Vergütung	5.565,57	1.500,00	0,00	4.065,57	4.065,57	02.03.2023 Arbeitszeit Bücherzelle Bauhof

HH-Stelle	Bezeichnung	Buchungen	- Voranschlag	- Übertragung	= Abweichung	Betrag	Beschluss und Begründung
<b>282000</b>	<b>Studienbeihilfen</b>						
1/282000-768000	NÖ Semesterticket	2.950,00	4.000,00	0,00	-1.050,00	-1.050,00	02.03.2023 Verrechnung vom Land NÖ geringer
<b>320000</b>	<b>Musikschule</b>						
1/320000-680000	Planmäßige Abschreibung	1.979,12	300,00	0,00	1.679,12		
1/320000-728100	Abrechnung Elternbeiträge / Verkauf	7.068,00	5.000,00	0,00	2.068,00	2.068,00	02.03.2023 Musikschulabrechnung
<b>361000</b>	<b>Nichtwissenschaftliche Archive</b>						
1/361000-728100	Entgelte sonstige Leistungen (Druckbeitrag)	25.542,49	32.000,00	0,00	-6.457,51	-6.457,51	02.03.2023 Druckkosten/Gestaltung neue Chronik
<b>369000</b>	<b>Sonstige Einrichtungen und Maßnahmen</b>						
1/369000-720500	Kostenbeiträge/-ersätze - Vergütung	4.297,30	6.000,00	0,00	-1.702,70	-1.702,70	02.03.2023 Personalkosten für Brauchtumpflege wie Weihnachtsbeleuchtung
<b>380000</b>	<b>Fahrngruber Hammer</b>						
1/380000-420000	Material für Kurse	7.589,68	4.000,00	0,00	3.589,68	3.589,68	02.03.2023 Kursangebot erhöht nach steigender Nachfrage
1/380000-720500	Kostenbeiträge/-ersätze - Vergütung	3.579,72	2.000,00	0,00	1.579,72	1.579,72	02.03.2023 notwendige Instandhaltungen
1/380000-728000	Kosten Schmiedevorfürungen	3.451,40	2.000,00	0,00	1.451,40	1.451,40	02.03.2023 gute Auslastung bei Schmiedevorfürungen
1/380000-728100	Kosten Schmiedekurse	22.215,60	15.000,00	0,00	7.215,60	7.215,60	02.03.2023 Kursangebot erhöht nach steigender Nachfrage
<b>380100</b>	<b>Schmiedemeile</b>						
1/380100-619000	Instandhaltung der Schmiedemeile	7.936,51	3.500,00	0,00	4.436,51	4.436,51	02.03.2023 Instandhaltung der Schleife bei Wasserfall
1/380100-720500	Kostenbeiträge/-ersätze - Vergütung	19.978,80	5.000,00	0,00	14.978,80	14.978,80	01.03.2023 Instandhaltung der Schmiedemeile, Schleife

HH-Stelle	Bezeichnung	Buchungen	- Voranschlag	- Übertragung	= Abweichung	Betrag	Beschluss und Begründung
<b>381000</b>	<b>Maßnahmen der Kulturpflege</b>						
1/381000-680000	Planmäßige Abschreibung	2.094,14	300,00	0,00	1.794,14		
1/381000-720500	Kostenbeiträge/-ersätze - Vergütung (Feste)	53.902,24	0,00	0,00	53.902,24	53.902,24	01.03.2023 Vergütungen im Budget unter jeweiliger Post eingerechnet; 1/381-7291 Kreditrest 12.900 - Vergütungsbuchung div. Feste 12.200; 1/381-7292 Ferraculum Rest 14.000 - Vergütungsbuchung 18.500; 1/381-7293 SWM Kreditrest 32.300 - Vergütungsbuchung 23.200
1/381000-729100	Feste, Veranstaltungen	22.096,21	35.000,00	0,00	-12.903,79	-12.903,79	01.03.2023 Anfang des Jahres noch wenige Veranstaltungen
1/381000-729200	Ferraculumfest	11.047,20	25.000,00	0,00	-13.952,80	-13.952,80	01.03.2023 Fest kleiner gehalten
1/381000-729300	Schmiedeweihnachtsmarkt	17.675,61	50.000,00	0,00	-32.324,39	-32.324,39	01.03.2023 einige Auszahlungen erst im Jan. 2023
<b>390000</b>	<b>Kirchliche Angelegenheiten</b>						
1/390000-600000	Strom Kirche, Friedhofskapelle, Kreuz	4.120,99	2.300,00	0,00	1.820,99	1.820,99	02.03.2023 Strompreiserhöhung
1/390000-610000	Pflege Friedhofsanlage, Kirchenbeet	80,68	1.500,00	0,00	-1.419,32	-1.419,32	02.03.2023 mehrjährige Bepflanzung
<b>419000</b>	<b>Sonstige Einrichtungen und Maßnahmen</b>						
1/419000-751100	Sozialhilfe Wohnsitzgemeindebeitrag	19.952,06	28.000,00	0,00	-8.047,94	-8.047,94	02.03.2023 Verrechnung vom Land NÖ
<b>420000</b>	<b>Betreubares Wohnen</b>						
1/420000-728000	Entgelte sonstige Leistungen	0,00	3.500,00	0,00	-3.500,00	-3.500,00	02.03.2023 keine Vergütungskosten in 2022
<b>423000</b>	<b>Essen auf Rädern</b>						
1/423000-400000	Geringwertige Wirtschaftsgüter	2.346,55	500,00	0,00	1.846,55	1.846,55	02.03.2023 anteilige Geschirrkosten Krankenhaus für Essen auf Räder
1/423000-511000	Bezüge VB./Arbeiter	20.175,28	18.200,00	0,00	1.975,28	1.975,28	02.03.2023 Mehrstunden, viele Essensbezieher
1/423000-710000	Öffentliche Abgaben (Ausgaben) ohne Gebühren gemäß FAG	1.553,79	200,00	0,00	1.353,79		

HH-Stelle	Bezeichnung	Buchungen	- Voranschlag	- Übertragung	= Abweichung	Betrag	Beschluss und Begründung
<b>429000</b>	<b>Sonstige Einrichtungen und Maßnahmen</b>						
1/429000-757000	Spenden an Wohlfahrtsvereine	2.012,00	1.000,00	0,00	1.012,00		
<b>480000</b>	<b>Allgemeine Wohnbauförderung</b>						
1/480000-698000	Sonstige Wertberichtigungen / Bestandsminderungen am kurzfristigen und langfristigen Vermögen	4.925,75	0,00	0,00	4.925,75		
1/480000-778000	Außerordentliche Wohnbauförderung	5.635,74	15.000,00	0,00	-9.364,26	-9.364,26	02.03.2023 geringere Bautätigkeit
<b>520000</b>	<b>Natur- und Landschaftsschutz</b>						
1/520000-728000	Entgelte für sonstige Leistungen	3.106,20	1.800,00	0,00	1.306,20	1.306,20	02.03.2023 Baumpflege, -fällungen Holzmittel - vorgeschriebener Baumkataster
<b>522000</b>	<b>Reinhaltung der Luft</b>						
1/522000-620000	Transporte durch die Bahn	1.720,00	0,00	0,00	1.720,00	1.720,00	01.03.2023 Klimajahrestickets zum Schnuppern für Bürger
<b>612000</b>	<b>Gemeindestraßen</b>						
1/612000-611000	Instandh. Gde.straßen, Stege, Radwege	39.960,55	17.500,00	0,00	22.460,55	22.460,55	01.03.2023 massive Teuerung im Bereich Asphaltierung; Setzung Knieberg
1/612000-680000	Planmäßige Abschreibung	104.678,59	88.400,00	0,00	16.278,59		
1/612000-720500	Kostenbeiträge/-ersätze - Vergütung	18.990,92	5.000,00	0,00	13.990,92	13.990,92	02.03.2023 Adaptierung Marktplatz Stadtlinden
1/612000-720600	Kostenbeiträge/-ersätze - Vergütung Winterdienst	20.401,95	25.000,00	0,00	-4.598,05	-4.598,05	01.03.2023 milder Winter
1/612000-728000	Winterdienst und Streumaterial	33.421,71	55.000,00	0,00	-21.578,29	-21.578,29	02.03.2023 milder Winter
1/612000-729910	Sonstige Aufw. - Kompensation investive Proj. (H.Pot.)	33.846,80	14.600,00	0,00	19.246,80	69.246,80	02.03.2023 Umlage operativer Überschuss zu Projekt
<b>616000</b>	<b>Sonstige Straßen und Wege</b>						
1/616000-611000	Instandh. Rundwanderweg, sonstige Stege, Wege	4.522,77	1.000,00	0,00	3.522,77	3.522,77	02.03.2023 Baumpflege durch Holzmittel

HH-Stelle	Bezeichnung	Buchungen	- Voranschlag	- Übertragung	= Abweichung	Betrag	Beschluss und Begründung
1/616000-728000	Förderung Schneeräumung	49.511,40	45.000,00	0,00	4.511,40	4.511,40	02.03.2023 Erhöhung in den höheren Lagen
<b>639000</b>	<b>Hochwasserschutz</b>						
1/639000-670000	Versicherungen	1.232,49	0,00	0,00	1.232,49	1.232,49	02.03.2023 für Haus Prochenberg 36
1/639000-720500	Kostenbeiträge/-ersätze - Vergütung	1.385,47	0,00	0,00	1.385,47	1.385,47	02.03.2023 Vergütung vom Bauhof; im VA nicht schätzbar wieviel anfällt
<b>640000</b>	<b>Einrichtungen, Maßn. d. Straßenverkehrsordnung</b>						
1/640000-680000	Planmäßige Abschreibung	3.279,63	1.900,00	0,00	1.379,63		
<b>649000</b>	<b>Sonst. Einrichtungen u. Maßnahmen</b>						
1/649000-728000	Haltestellen	6.631,09	100,00	0,00	6.531,09	6.531,09	02.03.2023 Sanierung Bushaltestelle Grestnerhöhe u. Haselgraben-Amosreith
<b>680000</b>	<b>Post- und Telekommunikationsdienste</b>						
1/680000-700000	Miet-/Pachtaufwand	0,00	2.800,00	0,00	-2.800,00	-2.800,00	02.03.2023 keine Rechnung von NÖGIG erhalten in 2022
1/680000-728000	Glasfaser, Entgelte f. sonst. Leistungen	51.500,30	500,00	0,00	51.000,30	51.000,30	01.03.2023 Zwischenfinanzierung für GYG Glasfaserbau
1/680000-729910	Sonstige Aufw. - Kompensation investive Proj. (H.Pot.)	3.585,99	0,00	0,00	3.585,99	3.585,99	02.03.2023 Umlage operativer Überschuss zu Projekt
<b>710000</b>	<b>Land- u. forstwirtsch. Wegebau</b>						
1/710000-611000	Instandhaltung Güterwege	4.126,59	1.000,00	0,00	3.126,59	3.126,59	02.03.2023 Lärchenrundholz, Mulchen durch Zehetner
1/710000-728000	Winterdienst Güterwege	7.543,45	12.100,00	0,00	-4.556,55	-4.556,55	02.03.2023 milder Winter
1/710000-729910	Sonstige Aufw. - Kompensation investive Proj. (H.Pot.)	35.572,54	67.300,00	0,00	-31.727,46	-31.727,46	02.03.2023 Umlage operativer Überschuss zu Projekt
<b>771000</b>	<b>Maßnahmen z. Förderung des Fremdenverkehrs</b>						
1/771000-720500	Kostenbeiträge (Kostenersätze) für Leistungen	1.752,67	0,00	0,00	1.752,67	1.752,67	02.03.2023 Arbeiten Schmiedezentrum, Kultur und Skulptur Giordani vom Bauhof

HH-Stelle	Bezeichnung	Buchungen	- Voranschlag	- Übertragung	= Abweichung	Betrag	Beschluss und Begründung
1/771000-728000	Werbemaßnahmen und Angebotsentwicklung	2.234,22	7.000,00	0,00	-4.765,78	-4.765,78	02.03.2023 geringe Werbemaßnahmen
1/771000-728200	Schmiedezentrum	5.937,96	8.000,00	0,00	-2.062,04	-2.062,04	02.03.2023 Personalkosten separates Konto1/771-7205
1/771000-728300	Grenzenlose Schmiedeschätze, ForumFerrum	13.286,06	12.000,00	0,00	1.286,06	1.286,06	02.03.2023 Projekt Forum Ferrum, Einrichtung Fotostudio
<b>789000</b>	<b>Sonstige Einrichtungen und Maßnahmen</b>						
1/789000-728200	Interkommunaler Kooperationsplan	0,00	2.900,00	0,00	-2.900,00	-2.900,00	02.03.2023 derzeit keine Kosten von Waidhofen
1/789000-756000	Zinsen- u. Investitionszuschüsse	53.119,50	2.700,00	0,00	50.419,50		
1/789000-756200	Förderung Wipa	95.023,93	80.000,00	0,00	15.023,93	15.023,93	01.03.2023 Umbuchen aus Vorjahren notwendig; Beneareal richtig gestellt
<b>812000</b>	<b>Öffentliches WC</b>						
1/812000-454000	Reinigungsmittel	2.136,87	1.000,00	0,00	1.136,87	1.136,87	02.03.2023 Preissteigerung, viele Papierhandtücher
1/812000-511000	Bezüge	13.374,98	12.000,00	0,00	1.374,98	1.374,98	02.03.2023 notwendige Mehrstunden
1/812000-582000	DGB.Sozialversicherung	3.156,72	2.000,00	0,00	1.156,72	1.156,72	02.03.2023 notwendige Mehrarbeiten
1/812000-720500	Kostenbeiträge/-ersätze - Vergütung	11,95	4.000,00	0,00	-3.988,05	-3.988,05	02.03.2023 notwendige Mehrstunden
<b>814000</b>	<b>Straßenreinigung</b>						
1/814000-720500	Kostenbeiträge/-ersätze - Vergütung	5.152,22	100,00	0,00	5.052,22	5.052,22	02.03.2023 Mehrkosten für Kehrarbeiten Bauhof
1/814000-728000	Entgelte sonstige Leistungen	6.933,54	5.900,00	0,00	1.033,54	1.033,54	02.03.2023 Preissteigerung Kehrmaschine Fallmann
<b>815000</b>	<b>Park- u. Gartenanlagen, Kinderspielplätze</b>						
1/815000-523000	Geldbezüge der nicht ganzjährig beschäftigten Arbeiter	14.804,19	0,00	0,00	14.804,19	14.804,19	01.03.2023 Arbeiten (Mähen, Instandhaltung) Anlagen von Hrn. Harreither und Hrn. Herzog
1/815000-618000	Instandhaltung der Bänke, Werkzeuge, u.a.	754,01	4.000,00	0,00	-3.245,99	-3.245,99	01.03.2023 teilweise Werkzeuginstandhaltung unter Bauhof

HH-Stelle	Bezeichnung	Buchungen	- Voranschlag	- Übertragung	= Abweichung	Betrag	Beschluss und Begründung
<b>816000</b>	<b>Öffentl. Beleuchtung</b>						
1/816000-511000	Bezüge VB./Arbeiter	13.572,68	9.000,00	0,00	4.572,68	4.572,68	02.03.2023 Mehrstunden Ederlehen und Steinmühl
1/816000-619000	Instandhaltung der Straßenbeleuchtung	4.474,95	30.000,00	0,00	-25.525,05	-25.525,05	02.03.2023 Ederlehen und Steinmühl Abwicklung im Projekt (Hinw. 5), ansonsten wenige Instandhaltungen
1/816000-680000	Planmäßige Abschreibung	4.510,34	3.200,00	0,00	1.310,34		
1/816000-720500	Kostenbeiträge/-ersätze - Vergütung	1.606,62	500,00	0,00	1.106,62	1.106,62	02.03.2023 Mehrstunden, Neuanschluss Ederlehen u. Steinmühl
<b>820000</b>	<b>Bauhof</b>						
1/820000-400000	Geringwertige Wirtschaftsgüter	5.530,32	4.000,00	0,00	1.530,32	1.530,32	02.03.2023 Kleinmaterial für Instandhaltungen
1/820000-452000	Treibstoffe	11.619,77	10.000,00	0,00	1.619,77		
1/820000-511000	Bezüge VB./Arbeiter	104.988,08	137.000,00	0,00	-32.011,92	-32.011,92	02.03.2023 Personalkostenaufteilungen auf weitere Ansätze
1/820000-566000	Zuwendungen aus Anlass von Dienstjubiläen	12.214,80	0,00	0,00	12.214,80	12.214,80	02.03.2023 durch Pensionierung auch Jubiläumsgeld angefallen; im VA nicht berücksichtigt
1/820000-617000	Instandhaltung der Fahrzeuge	12.565,98	8.000,00	0,00	4.565,98	4.565,98	02.03.2023 Reparaturen Bus, Lader
1/820000-670000	Versicherungen	7.260,35	5.600,00	0,00	1.660,35	1.660,35	02.03.2023 Betriebshaftpflicht und Rechtsschutzversicherung Aufteilung pro Mitarbeiter
1/820000-680000	Planmäßige Abschreibung	29.777,47	26.200,00	0,00	3.577,47		
1/820000-683000	Verluste aus dem Abgang von Sachanlagen und immateriellen Vermögenswerten	6.273,00	0,00	0,00	6.273,00		
1/820000-700000	Miet-/Pachtaufwand, Betriebskosten	3.803,96	2.000,00	0,00	1.803,96	-2.000,00	02.03.2023 für Garage "Alte Poststraße 20" von Immobilien GmbH
1/820000-728000	Entgelte sonstige Leistungen	46,20	1.500,00	0,00	-1.453,80		



HH-Stelle	Bezeichnung	Buchungen	- Voranschlag	- Übertragung	= Abweichung	Betrag	Beschluss und Begründung
<b>831000</b>	<b>Freibäder</b>						
1/831000-455000	Chemische Mittel	10.806,60	9.000,00	0,00	1.806,60	1.806,60	02.03.2023 Preissteigerungen
1/831000-511000	Bezüge VB./Arbeiter	18.593,99	12.500,00	0,00	6.093,99	6.093,99	02.03.2023 notwendige Mehrstunden
1/831000-523000	Bezüge Arb. nicht ganzj. Besch.	23.340,98	27.300,00	0,00	-3.959,02		
1/831000-600000	Strom	20.767,94	8.000,00	0,00	12.767,94	12.767,94	02.03.2023 Umbuchung Strom; erhöhte Strompreise
1/831000-610000	Instandhaltung von Grund und Boden	3.385,29	500,00	0,00	2.885,29	2.885,29	02.03.2023 Bachbett Baggerung, Rasenpflege, Baumpflege
1/831000-618000	Instandhaltung der Werkzeuge u. Einrichtung	568,11	2.500,00	0,00	-1.931,89		
1/831000-619000	Instandhaltung der Sonderanlagen	7.432,69	10.000,00	0,00	-2.567,31		
1/831000-728000	Entgelte sonstige Leistungen	1.382,21	3.000,00	0,00	-1.617,79		
<b>846000</b>	<b>Wohn- und Geschäftsgebäude</b>						
1/846000-600000	Strom	6.860,46	2.600,00	0,00	4.260,46	4.260,46	02.03.2023 interne Verrechnung Kraftwerk - Wohnung Steinhauser
1/846000-614000	Instandhaltung Gebäude	7.785,29	10.000,00	0,00	-2.214,71		
1/846000-640000	Rechts- und Beratungsaufwand	1.152,00	0,00	0,00	1.152,00	1.152,00	02.03.2023 Verkehrsgutachten Trafik Markt 15
1/846000-720500	Kostenbeiträge/-ersätze - Vergütung	17.469,31	5.000,00	0,00	12.469,31	12.469,31	02.03.2023 notwendige Instandhaltungen, zB Alte Poststraße
1/846000-728000	Entgelte sonstige Leistungen	3.148,29	5.200,00	0,00	-2.051,71		
<b>850000</b>	<b>Wasserversorgung</b>						
1/850000-511000	Bezüge VB./Arbeiter	53.398,14	30.000,00	0,00	23.398,14	23.398,14	01.03.2023 Mehrarbeiten notwendig im Bereich Hochbehälter Prochenberg, Wasserrohrbrüche
1/850000-582000	DGB.Sozialversicherung	9.560,67	6.000,00	0,00	3.560,67	3.560,67	02.03.2023 Mehrstunden Rohrbrüche, HB Prochenberg

HH-Stelle	Bezeichnung	Buchungen	- Voranschlag	- Übertragung	= Abweichung	Betrag	Beschluss und Begründung
1/850000-600000	Strom	12.132,73	8.500,00	0,00	3.632,73	3.632,73	02.03.2023 Inflation Stromkosten
1/850000-612000	Instandhaltung von Wasser- und Abwasserbauten und -anlagen	31.661,44	23.500,00	0,00	8.161,44	8.161,44	02.03.2023 zusätzliche Kosten Hochbehälter Prochenberg, Rohrbruch Wurm, WLE Schieber in der Noth erneuert
1/850000-650000	Kreditzinsen	5.659,44	7.600,00	0,00	-1.940,56		
5/850000-777100	Kapitaltransfers an private Organisationen ohne Erwerbszweck	30.672,40	0,00	0,00	30.672,40		
<b>851000</b>	<b>Abwasserbeseitigung</b>						
1/851000-400000	Geringwertige Wirtschaftsgüter	3.204,58	2.000,00	0,00	1.204,58	1.204,58	02.03.2023 LED-Strahler, div. Kleinwerkzeuge,
1/851000-455000	Chemische Mittel	4.382,02	8.000,00	0,00	-3.617,98		
1/851000-459000	Sonstige Verbrauchsgüter	4.105,17	400,00	0,00	3.705,17	3.705,17	02.03.2023 Umbuchung Küvetten >Verbrauch; vorher Instandhaltung
1/851000-600000	Strom	14.628,26	12.400,00	0,00	2.228,26	2.228,26	02.03.2023 Inflation Stromkosten
1/851000-612000	Instandhaltung von Wasser- und Abwasserbauten und -anlagen	43.136,79	25.000,00	0,00	18.136,79		01.03.2023 Kläranlage kommt in die Jahre, viele Instandhaltungen notwendig
1/851000-617000	Instandhaltung Fahrzeuge (E-Auto)	1.524,44	100,00	0,00	1.424,44	1.424,44	02.03.2023 neue Reifen, großes Service
1/851000-618000	Instandhaltung der Werkzeuge, Einrichtung u.sonst.Anlagen	5.219,06	3.500,00	0,00	1.719,06	1.719,06	02.03.2023 Umbau Stromaggregat, Rep. Messgerät Hach
1/851000-650000	Kreditzinsen	67.434,57	82.700,00	0,00	-15.265,43	-15.265,43	01.03.2023 höhere Annahme im VA
1/851000-728000	Entgelte sonstige Leistungen	55.595,64	39.000,00	0,00	16.595,64	16.595,64	01.03.2023 Kostensteigerung bei der Faulschlamm Entsorgung durch Fa. Baier
<b>852000</b>	<b>Müllbeseitigung</b>						
1/852000-511000	Bezüge VB./Arbeiter	8.283,50	15.500,00	0,00	-7.216,50	-7.216,50	02.03.2023 zusätzliche Personalkosten unter 1/852-523
1/852000-523000	Geldbezüge der nicht ganzjährig beschäftigten Arbeiter	4.910,20	0,00	0,00	4.910,20	4.910,20	02.03.2023 Personalkosten vom Bauhof; Kreditrest bei 1/852-511

HH-Stelle	Bezeichnung	Buchungen	- Voranschlag	- Übertragung	= Abweichung	Betrag	Beschluss und Begründung
1/852000-680000	Planmäßige Abschreibung	24.029,96	21.700,00	0,00	2.329,96		
<b>866000</b>	<b>Forstbetrieb</b>						
1/866000-611000	Instandhaltung der Straßen	0,00	2.000,00	0,00	-2.000,00		
1/866000-728000	Entgelte sonstige Leistungen von Firmen (Holzerzeugung)	22.977,72	500,00	0,00	22.477,72	22.477,72	01.03.2023 zusätzliche Schlägerungen/Durchforstungen notwendig
<b>870000</b>	<b>Kleinwasserkraftwerk</b>						
1/870000-600000	Strom	5.356,17	3.000,00	0,00	2.356,17	2.356,17	02.03.2023 Inflation Stromkosten
1/870000-614000	Instandhaltung Gebäude	0,00	1.000,00	0,00	-1.000,00		
1/870000-720500	Kostenbeiträge/-ersätze - Vergütung	733,13	2.500,00	0,00	-1.766,87	-1.766,87	02.03.2023 geringer Personalaufwand notwendig
1/870000-728000	Entgelte sonstige Leistungen	4.357,65	500,00	0,00	3.857,65	3.857,65	02.03.2023 Konzept/Gründung Energiegemeinschaft Ybbsitz, Bewilligungskosten Kraftwerk
<b>900000</b>	<b>Finanzabteilung und Finanzverwaltung</b>						
1/900000-580000	DGB.zum Ausgleichsfonds	3.556,67	5.200,00	0,00	-1.643,33		
1/900000-582000	DGB.Sozialversicherung	19.408,82	23.400,00	0,00	-3.991,18		
1/900000-591000	Dotierung von Rückstellungen für Abfertigungen	1.940,07	700,00	0,00	1.240,07		
1/900000-680000	Planmäßige Abschreibung	1.589,51	200,00	0,00	1.389,51		
1/900000-728000	Entgelte sonstige Leistungen	4.458,05	10.000,00	0,00	-5.541,95		
<b>Summe Mittelverwendung</b>		<b>2.425.380,12</b>	<b>1.969.100,00</b>	<b>0,00</b>	<b>456.280,12</b>	<b>342.083,07</b>	



Erläuterung Abweichung gegenüber Finanzierungsvoranschlag



HH-Stelle	Bezeichnung	Buchungen	- Voranschlag	- Übertragung	= Abweichung	Betrag	Beschluss und Begründung
<b>Mittelaufbringung</b>	<b>Abweichung über 1.000,00 und mehr als 10,00%</b>						
<b>010000</b>	<b>Gemeindeamt</b>						
2/010000+828000	Rückersätze Ausgaben (Grundbuchsauszüge, VStRückerst. ua.)	2.049,24	100,00	0,00	1.949,24	2.778,64	02.03.2023 Grundbuchsauszüge und Jahres-USt Rückerstattung für Verwaltung (VA unter 2/010+829)
2/010000+829000	Sonstige Einnahmen (Mwst.Guth.)	0,45	2.100,00	0,00	-2.099,55	-2.099,55	02.03.2023 Buchung VSt-Rückerstattung lt. Land NÖ auf 2/010+828 ändern
<b>029000</b>	<b>Amtsgebäude</b>						
2/029000+816500	Kostenbeiträge/-ersatz - Vergütung	7.929,25	12.000,00	0,00	-4.070,75	-4.070,75	02.03.2023 Aufteilung Reinigung auf andere Ansätze
2/029000+828000	Rückersätze Aufwendungen (VStRückerst.)	1.107,50	0,00	0,00	1.107,50	1.107,50	02.03.2023 Vorsteuer Rückerstattung 2021
<b>163000</b>	<b>Feuerwehrwesen und Katastrophenhilfe</b>						
6/163000+346000	Investitionsdarlehen von Finanzunternehmen	0,00	53.300,00	0,00	-53.300,00		
<b>211000</b>	<b>Volksschulen</b>						
2/211000+811100	Betriebskostenersatz	0,00	3.500,00	0,00	-3.500,00	-3.500,00	06.03.2023 Wohnungen wurden direkt abgerechnet
2/211000+863000	Schulumlage	10.692,31	9.600,00	0,00	1.092,31	1.092,31	02.03.2023 höhere Kosten pro Schüler
2/211000+871000	Beihilfe Land NÖ	0,00	1.000,00	0,00	-1.000,00	-1.000,00	06.03.2023 bei Ferienbetreuung nur möglich mit Einsatz von Pädagogen
<b>212000</b>	<b>Hauptschulen</b>						
2/212000+816000	Personalkostenersätze	2.986,40	0,00	0,00	2.986,40	2.986,40	02.03.2023 Unterstützung Altersteilzeit
2/212000+871000	Beihilfe Land NÖ	0,00	2.000,00	0,00	-2.000,00		
<b>240000</b>	<b>Kindergarten I</b>						
2/240000+816000	Personalkostenersätze	2.620,13	0,00	0,00	2.620,13	2.620,13	02.03.2023 BH Amstetten Verdienstentgangzlg Corona

HH-Stelle	Bezeichnung	Buchungen	- Voranschlag	- Übertragung	= Abweichung	Betrag	Beschluss und Begründung
2/240000+828000	Ersatz für Beförderung von Kindern	11.530,76	6.000,00	0,00	5.530,76	5.530,76	02.03.2023 mehr Kinder fahren mit Bus als geplant
<b>240100</b>	<b>Kindergarten II, Markt 23</b>						
2/240100+816000	Personalkostensätze	1.013,15	0,00	0,00	1.013,15	1.013,15	02.03.2023 BH Amstetten Verdienstentgangszlg Corona
<b>262000</b>	<b>Sportplätze</b>						
6/262000+829910	Sonst. Einn. investives Proj. (H.Pot.)	2.708,85	0,00	0,00	2.708,85		
<b>262100</b>	<b>Skatepark</b>						
6/262100+829910	Sonst. Einn. investives Proj. (H.Pot.)	13.285,80	0,00	0,00	13.285,80		
<b>273000</b>	<b>Volksbücherei</b>						
2/273000+301000	Kapitaltransfer Land	1.000,00	0,00	0,00	1.000,00	1.000,00	02.03.2023 Förderung Land NÖ für Bücherzelle
<b>320000</b>	<b>Musikschule</b>						
2/320000+810200	Einnahmen Blockflötenklasse	4.824,00	3.000,00	0,00	1.824,00	1.824,00	02.03.2023 Erhöhung Elternbeitrag
<b>322000</b>	<b>Maßnahmen z. Förderung d. Musikpflege</b>						
2/322000+811000	Miete/Betriebskosten Musikverein	5.201,22	2.600,00	0,00	2.601,22	2.601,22	02.03.2023 Zlg Betriebskosten 2021 erst 2022 eingegangen
<b>361000</b>	<b>Nichtwissenschaftliche Archive</b>						
2/361000+808000	Verkaufserlös Bildbände,Broschüren,Skiz.,Chronik	8.504,90	200,00	0,00	8.304,90	8.304,90	02.03.2023 Verkauf neue Chronik
<b>380000</b>	<b>Fahrngruber Hammer</b>						
2/380000+810000	Schmiedevorfürungen u. Eintritte	5.596,00	4.000,00	0,00	1.596,00	1.596,00	02.03.2023 gute Auslastung der Schmiedevorfürungen
2/380000+810100	Schmiedekurse	46.070,00	25.000,00	0,00	21.070,00	21.070,00	01.03.2023 Kursangebot wird gut angenommen; beliebtes Weihnachtsgeschenk



HH-Stelle	Bezeichnung	Buchungen	- Voranschlag	- Übertragung	= Abweichung	Betrag	Beschluss und Begründung
2/380000+829100	Sonst. Einnahmen - OeMAG	11.278,67	1.100,00	0,00	10.178,67	10.178,67	02.03.2023 Strompreissteigerung
<b>381000</b>	<b>Maßnahmen der Kulturpflege</b>						
2/381000+861000	Landesförderung	0,00	12.000,00	0,00	-12.000,00	-12.000,00	01.03.2023 Förderung Klangschmiede 2022 bereits im Dez. 2021 ausbezahlt
<b>423000</b>	<b>Essen auf Rädern</b>						
2/423000+861000	Landesförderung	5.930,36	4.400,00	0,00	1.530,36	1.530,36	02.03.2023 mehr Essensbezieher, daher höheres Förderansuchen
<b>519100</b>	<b>Sonstige Einrichtungen und Maßnahmen</b>						
2/519100+860000	Transfers von Bund, Bundesfonds und Bundeskammern	26.436,00	0,00	0,00	26.436,00	26.436,00	01.03.2023 Land NÖ für Kommunale Impfkampagne - bleibt bei den Gemeinden
<b>612000</b>	<b>Gemeindestraßen</b>						
6/612000+300100	Kapitaltransfer Bund (Radweg)	0,00	156.900,00	0,00	-156.900,00		
6/612000+301000	Kapitaltransfer Land	22.715,00	0,00	0,00	22.715,00		
6/612000+301100	Kapitaltransfer Land (Radweg)	103.804,97	118.300,00	0,00	-14.495,03		
6/612000+346000	Darlehensaufnahme/Bank	200.000,00	268.400,00	0,00	-68.400,00		
6/612000+829910	Sonst. Einn. investives Proj. (H.Pot.)	33.846,80	14.600,00	0,00	19.246,80		
6/612000+871000	Beihilfen aus BZ	403.000,00	250.000,00	0,00	153.000,00		
<b>639000</b>	<b>Hochwasserschutz</b>						
6/639000+300000	Kapitaltransfer Bund	19.816,92	0,00	0,00	19.816,92		
<b>640000</b>	<b>Einrichtungen, Maßn. d. Straßenverkehrsordnung</b>						
2/640000+868000	Gemeindestraßenstrafen	7.460,00	2.000,00	0,00	5.460,00	5.460,00	02.03.2023 mehr Straf gelder vom Land NÖ erhalten

HH-Stelle	Bezeichnung	Buchungen	- Voranschlag	- Übertragung	= Abweichung	Betrag	Beschluss und Begründung
<b>680000</b>	<b>Post- und Telekommunikationsdienste</b>						
6/680000+305000	Kapitaltransfers von Unternehmen (ohne Finanzunternehmen)	0,00	44.000,00	0,00	-44.000,00		
2/680000+829000	Sonstige Erträge	51.282,96	0,00	0,00	51.282,96	51.282,96	01.03.2023 Weiterverrechnung der Zwischenfinanzierung für GYG Glasfaserbau
6/680000+829910	Sonst. Einn. investives Proj. (H.Pot.)	3.585,99	0,00	0,00	3.585,99		
<b>710000</b>	<b>Land- u. forstwirtsch. Wegebau</b>						
6/710000+307000	Kapitaltransfer priv. Haush./Org. (Rückersatz Interessenten)	6.111,08	9.000,00	0,00	-2.888,92		
6/710000+829910	Sonst. Einn. investives Proj. (H.Pot.)	35.572,54	67.300,00	0,00	-31.727,46		
6/710000+871000	Beihilfen aus BZ	47.250,00	13.500,00	0,00	33.750,00		
<b>815000</b>	<b>Park- u. Gartenanlagen, Kinderspielplätze</b>						
6/815000+346000	Investitionsdarlehen von Finanzunternehmen	0,00	20.000,00	0,00	-20.000,00		
2/815000+816000	Personalkostenersätze	1.870,85	0,00	0,00	1.870,85	1.870,85	02.03.2023 BH Amstetten Vergütung Arbeitszeit Corona
2/815000+816500	Kostenbeiträge/-ersätze - Vergütung	14.207,89	21.000,00	0,00	-6.792,11	-6.792,11	01.03.2023 weniger Personalkosten benötigt
<b>820000</b>	<b>Bauhof</b>						
2/820000+803000	Veräußerungen von technischen Anlagen, Fahrzeugen und Maschinen	7.750,00	0,00	0,00	7.750,00	7.750,00	02.03.2023 Verkauf Kommunalstreuer Hydrac
2/820000+816000	Personalkostenersätze	3.985,17	0,00	0,00	3.985,17	3.985,17	02.03.2023 BH Amstetten Verdienstentgangszlg Corona
2/820000+816100	Personalkostenersätze AMS	19.584,00	17.000,00	0,00	2.584,00	2.584,00	02.03.2023 Ersätze vom AMS
2/820000+816500	Kostenbeiträge/-ersätze - Vergütung	158.515,50	135.000,00	0,00	23.515,50	23.515,50	01.03.2023 größte Anteile: Instandhaltung der Schmiedemeile; Festaufbauten (Ferraculum, SWM); Marktplatz Stadtlinden; Instandhaltungen bei Gemeindehäusern

HH-Stelle	Bezeichnung	Buchungen	- Voranschlag	- Übertragung	= Abweichung	Betrag	Beschluss und Begründung
<b>831000</b>	<b>Freibäder</b>						
2/831000+810000	Badbenützungsgebühren	22.708,06	20.000,00	0,00	2.708,06	2.708,06	02.03.2023 leichte Preiserhöhung, viele Saisonkarten
2/831000+816500	Kostenbeiträge/-ersätze - Vergütung	1.004,05	0,00	0,00	1.004,05	1.004,05	02.03.2023 Personalkosten
<b>840000</b>	<b>Grundbesitz</b>						
2/840000+001000	Grundverkauf	1.895,35	0,00	0,00	1.895,35	1.895,35	02.03.2023 GH Lengauer
<b>850000</b>	<b>Wasserversorgung</b>						
6/850000+300000	Kapitaltransfer Bund (einmal Zuschuss KPC)	15.202,70	19.500,00	0,00	-4.297,30		
2/850000+302000	Kapitaltransfers von Gemeinden, Gemeindeverbänden (ohne marktbestimmte Tätigkeit) und Gemeindefonds	1.295,28	0,00	0,00	1.295,28	1.295,28	02.03.2023 Zuschuss Trinkbrunnen, interne UB Ergänzungsabg. Sportplatz
2/850000+307000	Kapitaltransfers von priv. Haush./Org. (Wasseranschl. Erg.)	7.635,78	0,00	0,00	7.635,78	7.635,78	02.03.2023 Voranschlag unter 6/850+307 >Änderung vom Land NÖ: bestehende Straßenzüge unter Hinweis 1, neue Straßenzüge unter Hinweis 5
6/850000+307000	Kapitaltransfer priv.Haush./Org. (Wasseranschlussabg. NEUE Proj.)	0,00	5.000,00	0,00	-5.000,00		
6/850000+346000	Bankdarlehen	250.000,00	375.600,00	0,00	-125.600,00		
<b>851000</b>	<b>Abwasserbeseitigung</b>						
6/851000+300000	Kapitaltransfer Bund (einmal Zuschuss KPC)	15.638,81	19.200,00	0,00	-3.561,19		
6/851000+301000	Kapitaltransfer Land (ua. WA45-WWF)	18.866,00	39.000,00	0,00	-20.134,00		
2/851000+302000	Kapitaltransfers von Gemeinden, Gemeindeverbänden (ohne marktbestimmte Tätigkeit) und Gemeindefonds	2.079,07	0,00	0,00	2.079,07	2.079,07	02.03.2023 Ergänzungsabgabe Kläranlage
2/851000+307000	Kapitaltransfers von priv. Haush./Org. (KAEinmündung + Erg.)	22.506,49	0,00	0,00	22.506,49	22.506,49	01.03.2023 Änderung von Konto 6/851+307; lt Entscheidung Land NÖ nur mehr Neuerschließungen auf 6/851+307; bestehende Straßenzüge auf 2/851+307
6/851000+307000	Kapitaltransfers von priv.Haush./Org. (Kanaleinmündung NEUE Proj.)	0,00	10.000,00	0,00	-10.000,00		

HH-Stelle	Bezeichnung	Buchungen	- Voranschlag	- Übertragung	= Abweichung	Betrag	Beschluss und Begründung
6/851000+346000	Darlehensaufnahme/Bank	2.710.000,00	416.700,00	0,00	2.293.300,00	2.293.300,00	01.03.2023 zusätzlich Konvertierung des CHF-Kredit (Tilgung und Neuaufnahme in EUR)
2/851000+810000	Strom Einspeisungserlös PV - ÖMAG, Naturkraft	36.824,48	20.000,00	0,00	16.824,48	16.824,48	01.03.2023 Steigende Stromkosten, mehr Erlös
2/851000+816000	Personalkostenersätze	1.425,63	0,00	0,00	1.425,63	1.425,63	02.03.2023 BH Amstetten Arbeitszeitvergütung Corona
2/851000+816500	Kostenbeiträge/-ersätze - Vergütung	9.627,77	12.000,00	0,00	-2.372,23	-2.372,23	01.03.2023 Personalkostenaufteilung auf andere Arbeitsbereiche
2/851000+829000	Sonstige Einnahmen und Einbringung Senkgrube	19.532,86	15.200,00	0,00	4.332,86	4.332,86	02.03.2023 Versicherungsentschädigung für Pumpe (Fa. Hirsch Abwässer falsch eingelassen), höhere Einbringungen von Opponitz
<b>852000</b>	<b>Müllbeseitigung</b>						
2/852000+803000	Veräußerungen von technischen Anlagen, Fahrzeugen und Maschinen	2.083,33	0,00	0,00	2.083,33	2.083,33	02.03.2023 Verkauf alter Stapler
2/852000+808000	Veräußerungen von Waren (Müllsäcke)	2.592,77	0,00	0,00	2.592,77	2.592,77	02.03.2023 im VA unter 1/852-852 - Buchungsumstellung Verkauf Müllsäcke eigenes Konto
2/852000+852000	Abfallwirtschaftsgebühr	0,00	2.000,00	0,00	-2.000,00	-2.000,00	01.03.2023 >neues Konto für Verkauf Müllsäcke 2/852+808
<b>866000</b>	<b>Forstbetrieb</b>						
2/866000+808000	Erlös aus Nutzholzverkauf	57.547,70	2.000,00	0,00	55.547,70	55.547,70	01.03.2023 zusätzliche Schlägerungen, Durchforstungen waren notwendig
2/866000+829000	Sonstige Erträge	3.960,00	0,00	0,00	3.960,00	3.960,00	02.03.2023 EU AMA Förderung Durchforstung Prochenberg
<b>870000</b>	<b>Kleinwasserkraftwerk</b>						
6/870000+300000	Kapitaltransfer Bund	13.104,00	0,00	0,00	13.104,00		
6/870000+301000	Kapitaltransfer Land	4.992,00	0,00	0,00	4.992,00		
2/870000+810000	Strom Einspeisungserlös - ÖMAG, Naturkraft	63.337,12	35.000,00	0,00	28.337,12	28.337,12	01.03.2023 Steigerung Strompreise, höhere Einnahmen als erwartet
2/870000+810100	Strom Einspeisungserlös Energiegemeinschaft	0,00	6.000,00	0,00	-6.000,00	-6.000,00	02.03.2023 erst ab 2023

HH-Stelle	Bezeichnung	Buchungen	- Voranschlag	- Übertragung	= Abweichung	Betrag	Beschluss und Begründung
2/870000+828000	Rückersätze v. Ausgaben (Strom Freibad, Drucksteig, Friedhof, NMS, FF)	45.949,35	0,00	0,00	45.949,35	45.949,35	01.03.2023 interne Verbuchung Verbrauch aus Produktion Kraftwerk - Energiegemeinschaft erst ab 2023
<b>920000</b>	<b>Ausschließliche Gemeindeabgaben</b>						
2/920000+850000	Aufschließungs-u. Standortabgabe	34.525,93	80.000,00	0,00	-45.474,07	-45.474,07	02.03.2023 Rückgang Bautätigkeit
<b>921000</b>	<b>Zwischen Ländern und Gemeinden geteilte Abgaben</b>						
2/921000+861000	Transfers Land - Interessentenbeitr. Ersatzleistung	37.905,51	22.400,00	0,00	15.505,51	15.505,51	01.03.2023 Zuschlag Bundesautomaten - Vergütung vom Land NÖ
<b>940000</b>	<b>Bedarfszuweisungen</b>						
2/940000+861000	Transfers von Ländern, Landesfonds und Landesammern	86.326,82	0,00	0,00	86.326,82	86.326,82	01.03.2023 Blau-gelbes Entlastungspaket EUR 80.840,76 und BZ aus Garantiebtrag EUR 5.486,06 vom Land erhalten
<b>947000</b>	<b>Sonstige Zuschüsse der Länder</b>						
2/947000+861000	Zuschuss aus Unterstützungspaket	79.637,17	0,00	0,00	79.637,17	79.637,17	01.03.2023 Blau-gelbes Entlastungspaket vom Land im Dezember erhalten
	<b>Summe Mittelaufbringung</b>	<b>4.879.328,69</b>	<b>2.378.500,00</b>	<b>0,00</b>	<b>2.500.828,69</b>	<b>2.777.756,63</b>	
<b>Mittelverwendung</b>	<b>Abweichung über 1.000,00 und mehr als 10,00%</b>						
<b>000000</b>	<b>Gewählte Gemeindeorgane</b>						
1/000000-670000	Versicherungen	555,68	2.000,00	0,00	-1.444,32	-1.444,32	02.03.2023 Rechtsschutzversicherung Aufteilung pro Mitarbeiter und Ansatz
1/000000-723000	Amtspauschalien und Repräsentationen	1.371,22	3.500,00	0,00	-2.128,78	-2.828,78	02.03.2023 Einsparung
1/000000-757000	Schulung der Gemeindefunktionäre	6.211,07	5.200,00	0,00	1.011,07	1.011,07	02.03.2023 Schulungsbeitrag Land NÖ, Katastrophenschutzübung
<b>010000</b>	<b>Gemeindeamt</b>						
1/010000-042000	Amts-, Betriebs- u. Geschäftsausstattung	6.247,20	5.000,00	0,00	1.247,20	1.247,20	02.03.2023 Server, PC, Projektor
1/010000-070000	Aktivierungsfähige Rechte (immaterielle Vermögenswerte)	10.899,60	5.000,00	0,00	5.899,60	5.899,60	02.03.2023 Kauf Programm Sitzungsmanagement für Digitalisierung Gemeinderatsitzungen, Kosten für Gemeinde App

HH-Stelle	Bezeichnung	Buchungen	- Voranschlag	- Übertragung	= Abweichung	Betrag	Beschluss und Begründung
1/010000-456000	Büromaterial	6.897,92	3.400,00	0,00	3.497,92	3.497,92	02.03.2023 Buchungsumstellung Kopierkosten auf Büromaterial statt Instandhaltung Kopierer
1/010000-457000	Druckwerke, Gesetzbl., Zeitschriften, Formulare	823,69	2.000,00	0,00	-1.176,31	-1.176,31	02.03.2023 in 2022 kein Kuvertankauf
1/010000-510000	Bezüge VB./Angest.	181.704,04	154.500,00	0,00	27.204,04	27.204,04	01.03.2023 Voranschlag falsch; Änderung durch Pensionierungen zu niedrig angesetzt
1/010000-523000	Bezüge Arb. nicht ganzj. Besch.	1.117,20	0,00	0,00	1.117,20	1.117,20	02.03.2023 Feriarbeiten
1/010000-580000	DGB.zum Ausgleichsfonds	7.106,62	6.000,00	0,00	1.106,62	1.106,62	02.03.2023 notwendige Mehrarbeiten
1/010000-582000	DGB.Sozialversicherung	38.457,30	33.500,00	0,00	4.957,30	4.957,30	02.03.2023 notwendige Mehrarbeiten
1/010000-616000	Instandhaltung EDV	12.360,42	8.000,00	0,00	4.360,42	4.360,42	02.03.2023 Einrichten/Wartungsvertrag Sitzungsmanagement, Änderung Virensan, DCE Filespace, GTS Backup
1/010000-616100	Servicevertrag Kopierer	3.386,03	5.500,00	0,00	-2.113,97	-2.113,97	02.03.2023 Umstellung Kopienabrechnung unter Büromaterial1/010-456
1/010000-670000	Versicherungen	1.744,46	500,00	0,00	1.244,46	1.244,46	02.03.2023 Betriebshaftpflicht, Rechtsschutzvers. Aufteilung pro Mitarbeiter
1/010000-720500	Kostenbeiträge/-ersätze - Vergütung	2.856,43	1.000,00	0,00	1.856,43	1.856,43	02.03.2023 Vergütung Bauhof
1/010000-728000	Entgelte sonstige Leistungen	8.225,05	12.000,00	0,00	-3.774,95	-3.774,95	02.03.2023 Gemeindezeitung, GDA Pauschale für Internetauftritt u. Formulare
<b>022000</b>	<b>Standesamt u. Staatsbürgerschaft</b>						
1/022000-510000	Bezüge VB./Angest.	6.705,29	5.100,00	0,00	1.605,29	1.605,29	02.03.2023 notwendige Mehrstunde
<b>029000</b>	<b>Amtsgebäude</b>						
1/029000-042000	Amts-, Betriebs- u. Geschäftsausstattung	0,00	1.000,00	0,00	-1.000,00	-1.000,00	02.03.2023 keine Anschaffungen
1/029000-511000	Bezüge VB./Arbeiter	6.137,21	9.000,00	0,00	-2.862,79	-2.862,79	02.03.2023 Vergütungen eigenes Konto 1/029-7205
1/029000-600000	Strom	7.401,91	5.700,00	0,00	1.701,91	1.701,91	02.03.2023 Inflation

HH-Stelle	Bezeichnung	Buchungen	- Voranschlag	- Übertragung	= Abweichung	Betrag	Beschluss und Begründung
1/029000-720500	Kostenbeiträge/-ersätze - Vergütung	2.179,72	500,00	0,00	1.679,72	1.679,72	02.03.2023 zusätzliche Reinigung
1/029000-723000	Repräsentationen (zB Florales)	1.288,84	0,00	0,00	1.288,84	1.288,84	02.03.2023 neues Konto, Trennung von Instandhaltung
<b>031000</b>	<b>Raumordnung und Raumplanung</b>						
1/031000-070000	Flächenwidmungsplan	20.162,76	12.000,00	0,00	8.162,76	8.162,76	02.03.2023 Flächenwidmungsplan von Ing. Schedlmayer
1/031000-728000	Entgelte sonstige Leistungen	4.494,59	3.200,00	0,00	1.294,59	1.294,59	02.03.2023 Einarbeitung Baumkataster in Flächenwidmungsplan, Kontrollmessungen Sonnenhang
<b>032000</b>	<b>Vermessungen im Gemeindegebiet</b>						
1/032000-728000	Entgelte Leistungen von Firmen	0,00	1.000,00	0,00	-1.000,00		
<b>061000</b>	<b>Sonstige Subventionen</b>						
1/061000-757000	Sonstige Subventionen	1.665,00	600,00	0,00	1.065,00	1.065,00	02.03.2023 Glocken für Wandertag Urtal - Rinderverein
<b>062000</b>	<b>Ehrungen und Auszeichnungen</b>						
1/062000-413000	Ankauf von Ehrengeschenken	4.798,26	7.500,00	0,00	-2.701,74		
<b>063000</b>	<b>Städtekontakte und Partnerschaften</b>						
1/063000-728000	Entgelte sonstige Leistungen	6.635,97	4.000,00	0,00	2.635,97	2.635,97	02.03.2023 Partnergemeinde Langenstein
<b>131000</b>	<b>Bau- und Feuerpolizei</b>						
1/131000-640000	Sachverständig. Honorar	10.900,66	7.000,00	0,00	3.900,66	3.900,66	02.03.2023 Sachverständige für Bauamtsangelegenheiten
<b>163000</b>	<b>Feuerwehrwesen und Katastrophenhilfe</b>						
1/163000-700000	Miete u. Betriebskosten	69.287,89	79.000,00	0,00	-9.712,11		

HH-Stelle	Bezeichnung	Buchungen	- Voranschlag	- Übertragung	= Abweichung	Betrag	Beschluss und Begründung
<b>211000</b>	<b>Volksschulen</b>						
1/211000-006000	Sonstige Grundstückseinrichtungen	34.438,64	0,00	0,00	34.438,64	34.438,64	01.03.2023 Voranschlag auf Konto 1/211-613, muss aber veranlagt werden, daher Konto 006: Schulgartenerneuerung Spielgeräte, Holzlaube für "Freiraumklasse", Änderung Bodenbelag
1/211000-042000	Amts-, Betriebs- und Geschäftsausstattung	1.476,00	0,00	0,00	1.476,00	1.476,00	02.03.2023 Ankauf PC/Laptop
1/211000-400000	Geringwertige Wirtschaftsgüter	282,66	2.000,00	0,00	-1.717,34	-1.717,34	06.03.2023 in 2022 wenig erforderlich
1/211000-523000	Bezüge Arb. nicht ganzj. Besch.	29.939,97	18.200,00	0,00	11.739,97	11.739,97	06.03.2023 Mehrstunden und Ferienbetreuung
1/211000-582000	DGB.Sozialversicherung	17.315,20	14.600,00	0,00	2.715,20	2.715,20	06.03.2023 durch Mehrstunden
1/211000-600300	Wärmebezug	24.363,32	21.000,00	0,00	3.363,32	3.363,32	02.03.2023 Preissteigerung - Inflation
1/211000-610000	Instandhaltung Grund und Boden	380,22	1.500,00	0,00	-1.119,78	-1.119,78	02.03.2023 durch Umgestaltung wenige Instandhaltungsarbeiten
1/211000-613000	Instandhaltung von sonstigen Grundstückseinrichtungen	0,00	25.000,00	0,00	-25.000,00	-25.000,00	02.03.2023 Veranlagung >Konto 1/211-006
1/211000-616000	Instandhaltung/Servicevertr. Kopierer, EDV	3.019,08	1.700,00	0,00	1.319,08	1.319,08	02.03.2023 Kopiekostenabrechnung erhöht
1/211000-720500	Kostenbeiträge/-ersätze - Vergütung	10.059,03	1.000,00	0,00	9.059,03	9.059,03	02.03.2023 Bauhofstunden für Gartengestaltung
1/211000-728000	Schulkinderuntersuchung	0,00	1.100,00	0,00	-1.100,00	-1.100,00	06.03.2023 keine vorgenommen
1/211000-729000	Sonstige Ausgaben	2.894,59	4.500,00	0,00	-1.605,41	-1.605,41	06.03.2023 u.a. Schwimmstage, Vortrag Körperwahrnehmung, Kosten Ferienbetreuung
<b>212000</b>	<b>Hauptschulen</b>						
1/212000-042000	Amts-, Betriebs- u. Geschäftsausstattung	29.423,56	15.000,00	0,00	14.423,56	14.423,56	02.03.2023 Neue Tafelsysteme
1/212000-454000	Reinigungsmittel	5.105,04	3.000,00	0,00	2.105,04	2.105,04	02.03.2023 Kostensteigerung Putzmittel, Papierhandtücher, WC-Papier
1/212000-600000	Strom	10.553,24	5.400,00	0,00	5.153,24	5.153,24	02.03.2023 Strompreissteigerung - interne Verrechnung vom Kraftwerk



HH-Stelle	Bezeichnung	Buchungen	- Voranschlag	- Übertragung	= Abweichung	Betrag	Beschluss und Begründung
1/212000-616000	Instandhaltung/Servicevertr. Kopierer, EDV	9.198,18	4.000,00	0,00	5.198,18	5.198,18	02.03.2023 notwendige EDV Instandhaltungen, Adaptierungen f. neue Tafeln
1/212000-618000	Instandhaltung Schuleinrichtung, Lehrmittel	4.672,88	2.000,00	0,00	2.672,88	2.672,88	02.03.2023 Überprüfung Werkzeuge f. Werkunterricht, Rep Waschmaschine, Nähmaschinen Service, Filtertausch Putzmaschine
1/212000-729000	Sonstige Ausgaben	2.423,93	500,00	0,00	1.923,93	1.923,93	02.03.2023 neue Logogestaltung
<b>240000</b>	<b>Kindergarten I</b>						
1/240000-042000	Amts-, Betriebs- und Geschäftsausstattung	2.742,27	0,00	0,00	2.742,27	2.742,27	02.03.2023 Stühle Ende 2021 angekauft erst im Jan 2023 Zlg; Anschaffung PC, Geschirrspüler
1/240000-400100	Beschäftigungsmaterial	7.594,00	9.000,00	0,00	-1.406,00	-1.406,00	02.03.2023 restliche Budget für Konto 1/2400-042
1/240000-621000	Sonstige Transporte (KG I)	18.467,59	15.000,00	0,00	3.467,59	3.467,59	02.03.2023 Preissteigerung - Inflation
<b>240100</b>	<b>Kindergarten II, Markt 23</b>						
1/240100-042000	Amts-, Betriebs- u. Geschäftsausstattung	1.736,97	0,00	0,00	1.736,97	1.736,97	02.03.2023 Hängesessel, Nestschaukel
1/240100-621000	Sonstige Transporte (KG II)	19.370,73	15.000,00	0,00	4.370,73	4.370,73	02.03.2023 Preissteigerung - Inflation
<b>259000</b>	<b>Sonstige Einrichtungen und Maßnahmen</b>						
1/259000-757000	Subventionen zur Jugendförderung	4.325,00	1.000,00	0,00	3.325,00	3.325,00	02.03.2023 Subvention Pfadfinderheim GR-Beschluss vom 19.12.2023
<b>262000</b>	<b>Sportplätze</b>						
1/262000-600000	Strom	0,00	1.800,00	0,00	-1.800,00		
1/262000-650000	Zinsen für Finanzschulden in Euro	3.981,83	2.500,00	0,00	1.481,83	1.481,83	02.03.2023 Zinsanstieg
1/262000-670000	Versicherungen	1.830,40	400,00	0,00	1.430,40	1.430,40	02.03.2023 Erstkostenschätzung zu gering
1/262000-700000	Pachtaufwand	15.905,78	13.800,00	0,00	2.105,78	2.105,78	02.03.2023 steigender Index
1/262000-711000	Gebühren Benützung Gde.einrichtung/-anlagen gem. FAG (Ausgabe)	2.765,34	1.300,00	0,00	1.465,34	1.465,34	02.03.2023 höherer Verbrauch als geschätzt; erstes Betriebsjahr

HH-Stelle	Bezeichnung	Buchungen	- Voranschlag	- Übertragung	= Abweichung	Betrag	Beschluss und Begründung
1/262000-728000	Entgelte sonstige Leistungen	7.309,74	1.000,00	0,00	6.309,74	6.309,74	02.03.2023 Ergänzungsabg. f. WA und KA, Kosten Fußball Meisterschaft
1/262000-729910	Sonstige Aufw. - Kompensation investive Proj. (H.Pot.)	2.708,85	0,00	0,00	2.708,85	2.708,85	02.03.2023 Umlage operativer Überschuss zu Projekt
<b>262100</b>	<b>Skatepark</b>						
5/262100-006000	Sonstige Grundstückseinrichtungen	13.285,80	20.000,00	0,00	-6.714,20		
1/262100-729910	Sonstige Aufw. - Kompensation investive Proj. (H.Pot.)	13.285,80	0,00	0,00	13.285,80	13.285,80	02.03.2023 Umlage operativer Überschuss zu Projekt
<b>269000</b>	<b>Sonstige Einrichtungen und Maßnahmen</b>						
1/269000-757000	Subventionen an Sportvereine	10.220,00	7.900,00	0,00	2.320,00	2.320,00	02.03.2023 Subvention für Chipzugang in der NMS lt GR-Beschluss 19.12.2022
<b>273000</b>	<b>Volksbücherei</b>						
1/273000-457000	Druckwerke/Ankauf von Büchern	4.590,11	3.500,00	0,00	1.090,11	1.090,11	02.03.2023 Landesförderung für Überschreitung
1/273000-720500	Kostenbeiträge/-ersätze - Vergütung	5.565,57	1.500,00	0,00	4.065,57	4.065,57	02.03.2023 Arbeitszeit Bücherzelle Bauhof
<b>282000</b>	<b>Studienbeihilfen</b>						
1/282000-768000	NÖ Semesterticket	2.950,00	4.000,00	0,00	-1.050,00	-1.050,00	02.03.2023 Verrechnung vom Land NÖ geringer
<b>320000</b>	<b>Musikschule</b>						
1/320000-042000	Amts-, Betriebs- und Geschäftsausstattung (Instrumente)	1.718,00	0,00	0,00	1.718,00	1.718,00	02.03.2023 Kostenbeteiligung Musikverein f. Altsaxophon und Querflöte
1/320000-728100	Abrechnung Elternbeiträge / Verkauf	7.068,00	5.000,00	0,00	2.068,00	2.068,00	02.03.2023 Musikschulabrechnung
<b>361000</b>	<b>Nichtwissenschaftliche Archive</b>						
1/361000-728100	Entgelte sonstige Leistungen (Druckbeitrag)	25.542,49	32.000,00	0,00	-6.457,51	-6.457,51	02.03.2023 Druckkosten/Gestaltung neue Chronik

HH-Stelle	Bezeichnung	Buchungen	- Voranschlag	- Übertragung	= Abweichung	Betrag	Beschluss und Begründung
<b>369000</b>	<b>Sonstige Einrichtungen und Maßnahmen</b>						
1/369000-720500	Kostenbeiträge/-ersätze - Vergütung	4.297,30	6.000,00	0,00	-1.702,70	-1.702,70	02.03.2023 Personalkosten für Brauchtumpflege wie Weihnachtsbeleuchtung
<b>380000</b>	<b>Fahrngruber Hammer</b>						
1/380000-420000	Material für Kurse	7.589,68	4.000,00	0,00	3.589,68	3.589,68	02.03.2023 Kursangebot erhöht nach steigender Nachfrage
1/380000-720500	Kostenbeiträge/-ersätze - Vergütung	3.579,72	2.000,00	0,00	1.579,72	1.579,72	02.03.2023 notwendige Instandhaltungen
1/380000-728000	Kosten Schmiedevorfürungen	3.451,40	2.000,00	0,00	1.451,40	1.451,40	02.03.2023 gute Auslastung bei Schmiedevorfürungen
1/380000-728100	Kosten Schmiedekurse	22.215,60	15.000,00	0,00	7.215,60	7.215,60	02.03.2023 Kursangebot erhöht nach steigender Nachfrage
<b>380100</b>	<b>Schmiedemeile</b>						
1/380100-619000	Instandhaltung der Schmiedemeile	7.936,51	3.500,00	0,00	4.436,51	4.436,51	02.03.2023 Instandhaltung der Schleife bei Wasserfall
1/380100-720500	Kostenbeiträge/-ersätze - Vergütung	19.978,80	5.000,00	0,00	14.978,80	14.978,80	01.03.2023 Instandhaltung der Schmiedemeile, Schleife
<b>381000</b>	<b>Maßnahmen der Kulturpflege</b>						
1/381000-042000	Skulpturen	20.501,79	0,00	0,00	20.501,79	20.501,79	01.03.2023 Skulptur Giordani, Lampen Eybl Hammer
1/381000-720500	Kostenbeiträge/-ersätze - Vergütung (Feste)	53.902,24	0,00	0,00	53.902,24	53.902,24	01.03.2023 Vergütungen im Budget unter jeweiliger Post eingerechnet; 1/381-7291 Kreditrest 12.900 - Vergütungsbuchung div. Feste 12.200; 1/381-7292 Ferraculum Rest 14.000 - Vergütungsbuchung 18.500; 1/381-7293 SWM Kreditrest 32.300 - Vergütungsbuchung 23.200
1/381000-729100	Feste, Veranstaltungen	21.990,98	35.000,00	0,00	-13.009,02	-13.009,02	01.03.2023 Anfang des Jahres noch wenige Veranstaltungen
1/381000-729200	Ferraculumfest	11.047,20	25.000,00	0,00	-13.952,80	-13.952,80	01.03.2023 Fest kleiner gehalten
1/381000-729300	Schmiedeweihnachtsmarkt	15.564,98	50.000,00	0,00	-34.435,02	-34.435,02	01.03.2023 einige Auszahlungen erst im Jan. 2023

HH-Stelle	Bezeichnung	Buchungen	- Voranschlag	- Übertragung	= Abweichung	Betrag	Beschluss und Begründung
<b>390000</b>	<b>Kirchliche Angelegenheiten</b>						
1/390000-600000	Strom Kirche, Friedhofskapelle, Kreuz	4.120,99	2.300,00	0,00	1.820,99	1.820,99	02.03.2023 Strompreissteigerung
1/390000-610000	Pflege Friedhofsanlage, Kirchenbeet	80,68	1.500,00	0,00	-1.419,32	-1.419,32	02.03.2023 mehrjährige Bepflanzung
<b>419000</b>	<b>Sonstige Einrichtungen und Maßnahmen</b>						
1/419000-751100	Sozialhilfe Wohnsitzgemeindebeitrag	19.952,06	28.000,00	0,00	-8.047,94	-8.047,94	02.03.2023 Verrechnung vom Land NÖ
<b>420000</b>	<b>Betreubares Wohnen</b>						
1/420000-728000	Entgelte sonstige Leistungen	0,00	3.500,00	0,00	-3.500,00	-3.500,00	02.03.2023 keine Vergütungskosten in 2022
<b>423000</b>	<b>Essen auf Rädern</b>						
1/423000-400000	Geringwertige Wirtschaftsgüter	2.346,55	500,00	0,00	1.846,55	1.846,55	02.03.2023 anteilige Geschirrkosten Krankenhaus für Essen auf Räder
1/423000-511000	Bezüge VB./Arbeiter	20.175,28	18.200,00	0,00	1.975,28	1.975,28	02.03.2023 Mehrstunden, viele Essensbezieher
<b>480000</b>	<b>Allgemeine Wohnbauförderung</b>						
1/480000-778000	Außerordentliche Wohnbauförderung	5.635,74	15.000,00	0,00	-9.364,26	-9.364,26	02.03.2023 geringere Bautätigkeit
<b>520000</b>	<b>Natur- und Landschaftsschutz</b>						
1/520000-728000	Entgelte für sonstige Leistungen	3.106,20	1.800,00	0,00	1.306,20	1.306,20	02.03.2023 Baumpflege, -fällungen Holzmittel - vorgeschriebener Baumkataster
<b>612000</b>	<b>Gemeindestraßen</b>						
5/612000-002000	Gemeindestraßenbau	154.651,96	250.000,00	0,00	-95.348,04		
5/612000-002030	Marktplatzgestaltung	47.503,58	40.000,00	0,00	7.503,58		
1/612000-611000	Instandh. Gde.straßen, Stege, Radwege	46.623,69	17.500,00	0,00	29.123,69	29.123,69	01.03.2023 massive Teuerung im Bereich Asphaltierung; Setzung Knieberg

HH-Stelle	Bezeichnung	Buchungen	- Voranschlag	- Übertragung	= Abweichung	Betrag	Beschluss und Begründung
1/612000-720500	Kostenbeiträge/-ersätze - Vergütung	18.990,92	5.000,00	0,00	13.990,92	13.990,92	02.03.2023 Adaptierung Marktplatz Stadtlinden
1/612000-720600	Kostenbeiträge/-ersätze - Vergütung Winterdienst	20.401,95	25.000,00	0,00	-4.598,05	-4.598,05	01.03.2023 milder Winter
1/612000-728000	Winterdienst und Streumaterial	36.081,62	55.000,00	0,00	-18.918,38	-18.918,38	02.03.2023 milder Winter
1/612000-729910	Sonstige Aufw. - Kompensation investive Proj. (H.Pot.)	33.846,80	14.600,00	0,00	19.246,80	69.246,80	02.03.2023 Umlage operativer Überschuss zu Projekt
<b>616000</b>	<b>Sonstige Straßen und Wege</b>						
1/616000-611000	Instandh. Rundwanderweg, sonstige Stege, Wege	4.522,77	1.000,00	0,00	3.522,77	3.522,77	02.03.2023 Baumpflege durch Holzmichl
1/616000-728000	Förderung Schneeräumung	49.511,40	45.000,00	0,00	4.511,40	4.511,40	02.03.2023 Erhöhung in den höheren Lagen
<b>639000</b>	<b>Hochwasserschutz</b>						
5/639000-001000	Unbebaute Grundstücke	78.212,80	100.000,00	0,00	-21.787,20		
5/639000-280100	Geleistete Anzahlungen Schwarzzois (inkl. Ginzlerwehr)	27.601,80	0,00	0,00	27.601,80		
5/639000-280200	Geleistete Anzahlungen Prolling Einödhammer	0,00	20.000,00	0,00	-20.000,00		
5/639000-280300	Geleistete Anzahlungen Prolling Rückhaltebecken	228,00	400.000,00	0,00	-399.772,00		
5/639000-280400	Geleistete Anzahlungen Prolling linear	1.542,00	0,00	0,00	1.542,00		
1/639000-670000	Versicherungen	1.232,49	0,00	0,00	1.232,49	1.232,49	02.03.2023 für Haus Prochenberg 36
1/639000-720500	Kostenbeiträge/-ersätze - Vergütung	1.385,47	0,00	0,00	1.385,47	1.385,47	02.03.2023 Vergütung vom Bauhof; im VA nicht schätzbar wieviel anfällt
<b>640000</b>	<b>Einrichtungen, Maßn. d. Straßenverkehrsordnung</b>						
1/640000-050000	Ankauf Verkehrszeichen und Spiegeln	7.735,10	3.500,00	0,00	4.235,10	4.235,10	02.03.2023 Ankauf vereisungsfeie Verkehrsspiegel

HH-Stelle	Bezeichnung	Buchungen	- Voranschlag	- Übertragung	= Abweichung	Betrag	Beschluss und Begründung
<b>649000</b>	<b>Sonst. Einrichtungen u. Maßnahmen</b>						
1/649000-728000	Haltestellen	6.631,09	100,00	0,00	6.531,09	6.531,09	02.03.2023 Sanierung Bushaltestelle Grestnerhöhe u. Haselgraben-Amosreith
<b>680000</b>	<b>Post- und Telekommunikationsdienste</b>						
5/680000-050000	Errichtung Leerrohrnetz	3.585,98	44.000,00	0,00	-40.414,02		
1/680000-700000	Miet-/Pachtaufwand	0,00	2.800,00	0,00	-2.800,00	-2.800,00	02.03.2023 keine Rechnung von NÖGIG erhalten in 2022
1/680000-728000	Glasfaser, Entgelte f. sonst. Leistungen	51.500,30	500,00	0,00	51.000,30	51.000,30	01.03.2023 Zwischenfinanzierung für GYG Glasfaserbau
1/680000-729910	Sonstige Aufw. - Kompensation investive Proj. (H.Pot.)	3.585,99	0,00	0,00	3.585,99	3.585,99	02.03.2023 Umlage operativer Überschuss zu Projekt
<b>710000</b>	<b>Land- u. forstwirtsch. Wegebau</b>						
5/710000-002200	Güterwege Unwetterinstandsetzung	12.441,80	10.000,00	0,00	2.441,80		
1/710000-611000	Instandhaltung Güterwege	4.126,59	1.000,00	0,00	3.126,59	3.126,59	02.03.2023 Lärchenrundholz, Mulchen durch Zehetner
1/710000-728000	Winterdienst Güterwege	7.543,45	12.100,00	0,00	-4.556,55	-4.556,55	02.03.2023 milder Winter
1/710000-729910	Sonstige Aufw. - Kompensation investive Proj. (H.Pot.)	35.572,54	67.300,00	0,00	-31.727,46	-31.727,46	02.03.2023 Umlage operativer Überschuss zu Projekt
<b>771000</b>	<b>Maßnahmen z. Förderung des Fremdenverkehrs</b>						
1/771000-720500	Kostenbeiträge (Kostensätze) für Leistungen	1.752,67	0,00	0,00	1.752,67	1.752,67	02.03.2023 Arbeiten Schmiedezentrum, Kultur und Skulptur Giordani vom Bauhof
1/771000-728000	Werbemaßnahmen und Angebotsentwicklung	2.234,22	7.000,00	0,00	-4.765,78	-4.765,78	02.03.2023 geringe Werbemaßnahmen
1/771000-728200	Schmiedezentrum	5.937,96	8.000,00	0,00	-2.062,04	-2.062,04	02.03.2023 Personalkosten separates Konto1/771-7205
1/771000-728300	Grenzenlose Schmiedeschätze, ForumFerrum	13.286,06	12.000,00	0,00	1.286,06	1.286,06	02.03.2023 Projekt Forum Ferrum, Einrichtung Fotostudio

HH-Stelle	Bezeichnung	Buchungen	- Voranschlag	- Übertragung	= Abweichung	Betrag	Beschluss und Begründung
<b>789000</b>	<b>Sonstige Einrichtungen und Maßnahmen</b>						
1/789000-728200	Interkommunaler Kooperationsplan	0,00	2.900,00	0,00	-2.900,00	-2.900,00	02.03.2023 derzeit keine Kosten von Waidhofen
1/789000-756000	Zinsen- u. Investitionszuschüsse	53.119,50	2.700,00	0,00	50.419,50		
1/789000-756200	Förderung Wipa	95.023,93	80.000,00	0,00	15.023,93	15.023,93	01.03.2023 Umbuchen aus Vorjahren notwendig; Beneareal richtig gestellt
<b>812000</b>	<b>Öffentliches WC</b>						
1/812000-454000	Reinigungsmittel	2.136,87	1.000,00	0,00	1.136,87	1.136,87	02.03.2023 Preissteigerung, viele Papierhandtücher
1/812000-511000	Bezüge	13.374,98	12.000,00	0,00	1.374,98	1.374,98	02.03.2023 notwendige Mehrstunden
1/812000-582000	DGB.Sozialversicherung	3.156,72	2.000,00	0,00	1.156,72	1.156,72	02.03.2023 notwendige Mehrarbeiten
1/812000-720500	Kostenbeiträge/-ersätze - Vergütung	11,95	4.000,00	0,00	-3.988,05	-3.988,05	02.03.2023 notwendige Mehrstunden
<b>814000</b>	<b>Straßenreinigung</b>						
1/814000-720500	Kostenbeiträge/-ersätze - Vergütung	5.152,22	100,00	0,00	5.052,22	5.052,22	02.03.2023 Mehrkosten für Kehrarbeiten Bauhof
1/814000-728000	Entgelte sonstige Leistungen	6.933,54	5.900,00	0,00	1.033,54	1.033,54	02.03.2023 Preissteigerung Kehrmaschine Fallmann
<b>815000</b>	<b>Park- u. Gartenanlagen, Kinderspielplätze</b>						
1/815000-523000	Geldbezüge der nicht ganzjährig beschäftigten Arbeiter	14.804,19	0,00	0,00	14.804,19	14.804,19	01.03.2023 Arbeiten (Mähen, Instandhaltung) Anlagen von Hrn. Harreither und Hrn. Herzog
1/815000-618000	Instandhaltung der Bänke, Werkzeuge, u.a.	754,01	4.000,00	0,00	-3.245,99	-3.245,99	01.03.2023 teilweise Werkzeuginstandhaltung unter Bauhof
<b>816000</b>	<b>Öffentl. Beleuchtung</b>						
1/816000-050000	Sonderanlagen	7.887,36	0,00	0,00	7.887,36	7.887,36	02.03.2023 Ankauf von Ersatzleuchten - Veranlagung; Voranschlag bei Instandhaltung
5/816000-050000	Errichtung öffentliche Beleuchtung	55.165,83	32.000,00	0,00	23.165,83		

HH-Stelle	Bezeichnung	Buchungen	- Voranschlag	- Übertragung	= Abweichung	Betrag	Beschluss und Begründung
1/816000-511000	Bezüge VB./Arbeiter	13.572,68	9.000,00	0,00	4.572,68	4.572,68	02.03.2023 Mehrstunden Ederlehen und Steinmühl
1/816000-619000	Instandhaltung der Straßenbeleuchtung	4.611,03	30.000,00	0,00	-25.388,97	-25.388,97	02.03.2023 Ederlehen und Steinmühl Abwicklung im Projekt (Hinw. 5), ansonsten wenige Instandhaltungen
1/816000-720500	Kostenbeiträge/-ersätze - Vergütung	1.606,62	500,00	0,00	1.106,62	1.106,62	02.03.2023 Mehrstunden, Neuanschluss Ederlehen u. Steinmühl
<b>820000</b>	<b>Bauhof</b>						
1/820000-030000	Werkzeuge und sonstige Erzeugungsmittel	3.539,03	0,00	0,00	3.539,03	3.539,03	02.03.2023 Neuanschaffungen Schweißgerät, Bohrmaschine, Blasgerät, Einziehstab Fiberglas (VA unter 1/820-042)
1/820000-040000	Fahrzeuge	7.590,00	0,00	0,00	7.590,00	7.590,00	02.03.2023 neuer Kommunalstreuer von Rauch
1/820000-042000	Amts-, Betriebs- u. Geschäftsausstattung	240,00	3.500,00	0,00	-3.260,00	-3.260,00	02.03.2023 VA für 1/820-030 Werkzeugankäufe genützt
1/820000-400000	Geringwertige Wirtschaftsgüter	5.530,32	4.000,00	0,00	1.530,32	1.530,32	02.03.2023 Kleinmaterial für Instandhaltungen
1/820000-511000	Bezüge VB./Arbeiter	104.988,08	137.000,00	0,00	-32.011,92	-32.011,92	02.03.2023 Personalkostenaufteilungen auf weitere Ansätze
1/820000-566000	Zuwendungen aus Anlass von Dienstjubiläen	12.214,80	0,00	0,00	12.214,80	12.214,80	02.03.2023 durch Pensionierung auch Jubiläumsgeld angefallen; im VA nicht berücksichtigt
1/820000-617000	Instandhaltung der Fahrzeuge	12.011,90	8.000,00	0,00	4.011,90	4.011,90	02.03.2023 Reparaturen Bus, Lader
1/820000-670000	Versicherungen	7.260,35	5.600,00	0,00	1.660,35	1.660,35	02.03.2023 Betriebshaftpflicht und Rechtsschutzversicherung Aufteilung pro Mitarbeiter
1/820000-700000	Miet-/Pachtaufwand, Betriebskosten	0,00	2.000,00	0,00	-2.000,00	-2.000,00	02.03.2023 für Garage "Alte Poststraße 20" von Immobilien GmbH
1/820000-728000	Entgelte sonstige Leistungen	42,00	1.500,00	0,00	-1.458,00		
<b>831000</b>	<b>Freibäder</b>						
1/831000-020000	Maschinen und maschinelle Anlagen	14.584,44	0,00	0,00	14.584,44	14.584,44	01.03.2023 neue Messregelanlage für die Chemie
1/831000-455000	Chemische Mittel	10.806,60	9.000,00	0,00	1.806,60	1.806,60	02.03.2023 Preissteigerungen



HH-Stelle	Bezeichnung	Buchungen	- Voranschlag	- Übertragung	= Abweichung	Betrag	Beschluss und Begründung
1/831000-511000	Bezüge VB./Arbeiter	18.593,99	12.500,00	0,00	6.093,99	6.093,99	02.03.2023 notwendige Mehrstunden
1/831000-523000	Bezüge Arb. nicht ganzj. Besch.	23.340,98	27.300,00	0,00	-3.959,02		
1/831000-600000	Strom	20.767,94	8.000,00	0,00	12.767,94	12.767,94	02.03.2023 Umbuchung Strom; erhöhte Strompreise
1/831000-610000	Instandhaltung von Grund und Boden	3.385,29	500,00	0,00	2.885,29	2.885,29	02.03.2023 Bachbett Baggerung, Rasenpflege, Baumpflege
1/831000-618000	Instandhaltung der Werkzeuge u. Einrichtung	670,11	2.500,00	0,00	-1.829,89		
1/831000-619000	Instandhaltung der Sonderanlagen	6.099,11	10.000,00	0,00	-3.900,89		
1/831000-728000	Entgelte sonstige Leistungen	1.381,51	3.000,00	0,00	-1.618,49		
<b>846000</b>	<b>Wohn- und Geschäftsgebäude</b>						
1/846000-010000	Gebäude und Bauten	17.058,91	20.000,00	0,00	-2.941,09		
1/846000-600000	Strom	6.933,27	2.600,00	0,00	4.333,27	4.333,27	02.03.2023 interne Verrechnung Kraftwerk - Wohnung Steinhauser
1/846000-614000	Instandhaltung Gebäude	7.785,29	10.000,00	0,00	-2.214,71		
1/846000-640000	Rechts- und Beratungsaufwand	1.152,00	0,00	0,00	1.152,00	1.152,00	02.03.2023 Verkehrsgutachten Trafik Markt 15
1/846000-720500	Kostenbeiträge/-ersätze - Vergütung	17.469,31	5.000,00	0,00	12.469,31	12.469,31	02.03.2023 notwendige Instandhaltungen, zB Alte Poststraße
1/846000-728000	Entgelte sonstige Leistungen	3.148,29	5.200,00	0,00	-2.051,71		
<b>850000</b>	<b>Wasserversorgung</b>						
1/850000-004000	Wasser- und Abwasserbauten und -anlagen	6.838,41	0,00	0,00	6.838,41	6.838,41	02.03.2023 Trinkbrunnen, Einstiegsleiter HB Pfandl, Drucksteigerungsanl. HB Prochenberg
5/850000-004080	Projekt BA13	12.904,16	0,00	0,00	12.904,16		

HH-Stelle	Bezeichnung	Buchungen	- Voranschlag	- Übertragung	= Abweichung	Betrag	Beschluss und Begründung
5/850000-004090	Projekt BA14 (Fuchslugergründe)	3.570,92	10.000,00	0,00	-6.429,08		
5/850000-004130	Wasserbauten - Wassergen. Arzberg-Schwarzenberg	32.000,00	117.500,00	0,00	-85.500,00		
5/850000-070000	Aktivierungsfähige Rechte (immaterielle Vermögenswerte) Kataster u.Honorar	8.508,67	0,00	0,00	8.508,67		
5/850000-346000	Rückzlg. Zwischenfinanzierungsdarl.	50.000,00	160.000,00	0,00	-110.000,00		
1/850000-346000	Tilgung Bankdarlehen	172.977,00	71.000,00	0,00	101.977,00	101.977,00	01.03.2023 Zwischendarlehen wurde getilgt; Neuaufnahme nur über 50.000,00
1/850000-511000	Bezüge VB./Arbeiter	53.398,14	30.000,00	0,00	23.398,14	23.398,14	01.03.2023 Mehrarbeiten notwendig im Bereich Hochbehälter Prochenberg, Wasserrohrbrüche
1/850000-582000	DGB.Sozialversicherung	9.560,67	6.000,00	0,00	3.560,67	3.560,67	02.03.2023 Mehrstunden Rohrbrüche, HB Prochenberg
1/850000-600000	Strom	12.234,09	8.500,00	0,00	3.734,09	3.734,09	02.03.2023 Inflation Stromkosten
1/850000-612000	Instandhaltung von Wasser- und Abwasserbauten und - anlagen	31.661,44	23.500,00	0,00	8.161,44	8.161,44	02.03.2023 zusätzliche Kosten Hochbehälter Prochenberg, Rohrbruch Wurm, WLE Schieber in der Noth erneuert
1/850000-650000	Kreditzinsen	5.659,44	7.600,00	0,00	-1.940,56		
5/850000-777100	Kapitaltransfers an private Organisationen ohne Erwerbszweck	30.672,40	0,00	0,00	30.672,40		
<b>851000</b>	<b>Abwasserbeseitigung</b>						
5/851000-004110	Projekt BA19 (Fuchslugergründe)	676,02	15.000,00	0,00	-14.323,98		
5/851000-004130	Abwasserbauten und -anlagen (Folgeprojekte)	2.969,27	25.000,00	0,00	-22.030,73		
1/851000-020000	Maschinen und maschinelle Anlagen	22.385,78	0,00	0,00	22.385,78	22.385,78	01.03.2023 notwendige Instandhaltungen/Erneuerungen bei der Kläranlage wie Gebläseraum, Pressschnecke, Probenehmer
5/851000-030000	Werkzeuge und sonstige Erzeugungsmittel	0,00	8.000,00	0,00	-8.000,00	-8.000,00	02.03.2023 Buchung im ordentlichen HH 1/851-030
1/851000-030000	Werkzeuge und sonstige Erzeugungsmittel	7.657,75	0,00	0,00	7.657,75	7.657,75	02.03.2023 Werkzeugankauf Schlammpegel Messgerät, Multimeter, Messgerät für Labor, neue Sauerstoffsonde; VA auf Hinweis 5

HH-Stelle	Bezeichnung	Buchungen	- Voranschlag	- Übertragung	= Abweichung	Betrag	Beschluss und Begründung
5/851000-070000	Aktivierungsfähige Rechte (immaterielle Vermögenswerte) Kataster u.Honorar	23.717,04	40.000,00	0,00	-16.282,96		
1/851000-346000	Tilgung Bankdarlehen	599.456,80	530.000,00	0,00	69.456,80	69.456,80	01.03.2023 Zwischendarlehen für ABA BA19 getilgt; CHF-Kredit im Dezember auf EUR konvertiert; jeweils geringere Neuaufnahme
5/851000-346000	Rückzlg. Zwischenfinanzierungsdarlehen	2.710.000,00	270.000,00	0,00	2.440.000,00	2.440.000,00	01.03.2023 zusätzlich Konvertierung des CHF-Kredit (Tilgung und Neuaufnahme in EUR)
1/851000-400000	Geringwertige Wirtschaftsgüter	3.204,58	2.000,00	0,00	1.204,58	1.204,58	02.03.2023 LED-Strahler, div. Kleinwerkzeuge,
1/851000-459000	Sonstige Verbrauchsgüter	4.105,17	400,00	0,00	3.705,17	3.705,17	02.03.2023 Umbuchung Küvetten >Verbrauch; vorher Instandhaltung
1/851000-600000	Strom	14.628,26	12.400,00	0,00	2.228,26	2.228,26	02.03.2023 Inflation Stromkosten
1/851000-612000	Instandhaltung von Wasser- und Abwasserbauten und -anlagen	42.577,95	25.000,00	0,00	17.577,95	17.577,95	01.03.2023 Kläranlage kommt in die Jahre, viele Instandhaltungen notwendig
1/851000-617000	Instandhaltung Fahrzeuge (E-Auto)	1.524,44	100,00	0,00	1.424,44	1.424,44	02.03.2023 neue Reifen, großes Service
1/851000-618000	Instandhaltung der Werkzeuge, Einrichtung u.sonst.Anlagen	5.219,06	3.500,00	0,00	1.719,06	1.719,06	02.03.2023 Umbau Stromaggregat, Rep. Messgerät Hach
1/851000-619000	Instandhaltung der Sonderanlagen	1.043,00	0,00	0,00	1.043,00	1.043,00	02.03.2023 Zahlung zu RG aus 2021; Ergebnis in 2021
1/851000-650000	Kreditzinsen	67.434,57	82.700,00	0,00	-15.265,43	-15.265,43	01.03.2023 höhere Annahme im VA
1/851000-728000	Entgelte sonstige Leistungen	55.642,44	39.000,00	0,00	16.642,44	16.642,44	01.03.2023 Kostensteigerung bei der Faulschlammensorgung durch Fa. Baier
<b>852000</b>	<b>Müllbeseitigung</b>						
1/852000-020000	Maschinen und maschinelle Anlagen	37.400,00	0,00	0,00	37.400,00	37.400,00	01.03.2023 Ankauf Stapler Linde H30D - GR-Beschluss 14.03.2022 (VA unter 1/852-040)
1/852000-040000	Fahrzeuge	0,00	34.000,00	0,00	-34.000,00	-34.000,00	02.03.2023 Staplerkauf Buchung auf 1/852-020
1/852000-413000	Handelswaren (Müllsäcke)	260,61	2.000,00	0,00	-1.739,39	-1.739,39	02.03.2023 Einkauf Müllsäcke; Biomüllsäcke noch 2021 angekauft
1/852000-511000	Bezüge VB./Arbeiter	8.283,50	15.500,00	0,00	-7.216,50	-7.216,50	02.03.2023 zusätzliche Personalkosten unter 1/852-523

HH-Stelle	Bezeichnung	Buchungen	- Voranschlag	- Übertragung	= Abweichung	Betrag	Beschluss und Begründung
1/852000-523000	Geldbezüge der nicht ganzjährig beschäftigten Arbeiter	4.910,20	0,00	0,00	4.910,20	4.910,20	02.03.2023 Personalkosten vom Bauhof; Kreditrest bei 1/852-511
<b>866000</b>	<b>Forstbetrieb</b>						
1/866000-611000	Instandhaltung der Straßen	0,00	2.000,00	0,00	-2.000,00		
1/866000-728000	Entgelte sonstige Leistungen von Firmen (Holzerzeugung)	22.977,72	500,00	0,00	22.477,72	22.477,72	01.03.2023 zusätzliche Schlägerungen/Durchforstungen notwendig
<b>870000</b>	<b>Kleinwasserkraftwerk</b>						
1/870000-600000	Strom	5.356,17	3.000,00	0,00	2.356,17	2.356,17	02.03.2023 Inflation Stromkosten
1/870000-614000	Instandhaltung Gebäude	0,00	1.000,00	0,00	-1.000,00		
1/870000-720500	Kostenbeiträge/-ersätze - Vergütung	733,13	2.500,00	0,00	-1.766,87	-1.766,87	02.03.2023 geringer Personalaufwand notwendig
1/870000-728000	Entgelte sonstige Leistungen	4.357,65	500,00	0,00	3.857,65	3.857,65	02.03.2023 Konzept/Gründung Energiegemeinschaft Ybbsitz, Bewilligungskosten Kraftwerk
<b>900000</b>	<b>Finanzabteilung und Finanzverwaltung</b>						
1/900000-580000	DGB.zum Ausgleichsfonds	3.556,67	5.200,00	0,00	-1.643,33		
1/900000-582000	DGB.Sozialversicherung	19.408,82	23.400,00	0,00	-3.991,18		
1/900000-728000	Entgelte sonstige Leistungen	4.440,62	10.000,00	0,00	-5.559,38		
<b>Summe Mittelverwendung</b>		<b>6.403.694,05</b>	<b>4.047.700,00</b>	<b>0,00</b>	<b>2.355.994,05</b>	<b>3.130.458,62</b>	

Vermögenshaushalt (Anlage 1c)



AKTIVA		Code	Endbestand 31.12.2021	Endbestand 31.12.2022	Veränderung
<b>A</b>	<b>Langfristiges Vermögen</b>	10	<b>35.614.404,61</b>	<b>35.733.545,06</b>	<b>119.140,45</b>
<b>A.I</b>	<b>Immaterielle Vermögenswerte</b>	101	<b>188.485,16</b>	<b>242.769,25</b>	<b>54.284,09</b>
A.I.1	Immaterielle Vermögenswerte	1010	188.485,16	242.769,25	54.284,09
	070000 Aktivierungsfähige Rechte (immaterielle Vermögenswerte)		188.485,16	242.769,25	54.284,09
<b>A.II</b>	<b>Sachanlagen</b>	102	<b>28.006.847,52</b>	<b>28.487.907,17</b>	<b>481.059,65</b>
A.II.1	Grundstücke, Grundstückseinrichtungen und Infrastruktur	1021	8.753.555,61	9.168.920,42	415.364,81
	000000 Bebaute Grundstücke		1.187.633,93	1.187.633,93	0,00
	001000 Unbebaute Grundstücke		2.937.337,67	3.015.550,47	78.212,80
	002000 Straßenbauten		4.401.070,28	4.544.447,20	143.376,92
	005000 Anlagen zu Straßenbauten		153.601,68	266.080,10	112.478,42
	006000 Sonstige Grundstückseinrichtungen		73.912,05	155.208,72	81.296,67
A.II.2	Gebäude und Bauten	1022	2.571.698,04	2.485.250,55	-86.447,49
	010000 Gebäude und Bauten		2.571.698,04	2.485.250,55	-86.447,49
A.II.3	Wasser- und Abwasserbauten und -anlagen	1023	13.774.610,80	13.591.802,53	-182.808,27
	004000 Wasser- und Abwasserbauten und -anlagen		13.774.610,80	13.591.802,53	-182.808,27
A.II.4	Sonderanlagen	1024	1.556.977,59	1.305.792,98	-251.184,61
	050000 Sonderanlagen		1.556.977,59	1.305.792,98	-251.184,61
A.II.5	Technische Anlagen, Fahrzeuge und Maschinen	1025	424.251,33	642.484,50	218.233,17
	020000 Maschinen und maschinelle Anlagen		268.834,25	338.926,42	70.092,17
	030000 Werkzeuge und sonstige Erzeugungsmittel		23.176,91	40.702,01	17.525,10
	040000 Fahrzeuge		132.240,17	262.856,07	130.615,90
A.II.6	Amts-, Betriebs- und Geschäftsausstattung	1026	77.792,29	102.102,27	24.309,98
	042000 Amts-, Betriebs- und Geschäftsausstattung		77.792,29	102.102,27	24.309,98
A.II.7	Kulturgüter	1027	0,00	4.437,07	4.437,07
	046000 Kulturgüter beweglich		0,00	4.437,07	4.437,07
A.II.8	Geleistete Anzahlungen für Anlagen und Anlagen in Bau	1028	847.961,86	1.187.116,85	339.154,99
	060000 Im Bau befindliche Grundstückseinrichtungen		847.961,86	1.187.116,85	339.154,99
<b>A.III</b>	<b>Aktive Finanzinstrumente/Langfristiges Finanzvermögen</b>	103	<b>0,00</b>	<b>0,00</b>	<b>0,00</b>
A.III.1	Bis zur Endfälligkeit gehaltene Finanzinstrumente	1031	0,00	0,00	0,00
A.III.2	Zur Veräußerung verfügbare Finanzinstrumente	1032	0,00	0,00	0,00
A.III.3	Partizipations- und Hybridkapital	1033	0,00	0,00	0,00
A.III.4	Derivative Finanzinstrumente ohne Grundgeschäft	1034	0,00	0,00	0,00

AKTIVA		Code	Endbestand 31.12.2021	Endbestand 31.12.2022	Veränderung
<b>A.IV</b>	<b>Beteiligungen</b>	104	<b>6.207.172,38</b>	<b>5.956.971,49</b>	<b>-250.200,89</b>
A.IV.1	Beteiligungen an verbundenen Unternehmen	1041	6.202.972,38	5.952.771,49	-250.200,89
	080000 Beteiligungen an verbundenen Unternehmen		6.202.972,38	5.952.771,49	-250.200,89
A.IV.2	Beteiligungen an assoziierten Unternehmen	1042	0,00	0,00	0,00
A.IV.3	Sonstige Beteiligungen	1043	4.200,00	4.200,00	0,00
	082000 Sonstige Beteiligungen		4.200,00	4.200,00	0,00
A.IV.4	Verwaltete Einrichtungen, die der Kontrolle unterliegen	1044	0,00	0,00	0,00
<b>A.V</b>	<b>Langfristige Forderungen</b>	106	<b>1.211.899,55</b>	<b>1.045.897,15</b>	<b>-166.002,40</b>
A.V.1	Langfristige Forderungen aus Lieferungen und Leistungen	1061	0,00	0,00	0,00
A.V.2	Langfristige Forderungen aus gewährten Darlehen	1062	4.925,75	0,00	-4.925,75
	246000 Darlehen an private Haushalte		4.925,75	0,00	-4.925,75
A.V.3	Sonstige langfristige Forderungen	1063	1.206.973,80	1.045.897,15	-161.076,65
	284000 Sonstige langfristige Forderungen		1.206.973,80	1.045.897,15	-161.076,65
<b>B</b>	<b>Kurzfristiges Vermögen</b>	11	<b>1.787.875,10</b>	<b>1.715.714,94</b>	<b>-72.160,16</b>
<b>B.I</b>	<b>Kurzfristige Forderungen</b>	113	<b>5.816,15</b>	<b>1.908,50</b>	<b>-3.907,65</b>
B.I.1	Kurzfristige Forderungen aus Lieferungen und Leistungen	1131	4.836,52	370,58	-4.465,94
	230000 Kurzfristige Forderungen aus Lieferungen und Leistungen		4.836,52	370,58	-4.465,94
B.I.2	Kurzfristige Forderungen aus Abgaben	1132	1.332,60	1.309,02	-23,58
	233000 Forderungen aus Abgaben		1.332,60	1.309,02	-23,58
B.I.3	Sonstige kurzfristige Forderungen	1133	0,00	0,00	0,00
B.I.4	Sonstige kurzfristige Forderungen (nicht voranschlagswirksame Gebarung)	1134	-352,97	228,90	581,87
	270000 Finanzamt Vorsteuerbeträge (nicht voranschlagswirksame Gebarung)		829,47	0,00	-829,47
	271000 Umsatzsteuer Verrechnungskonto – Gutschrift (nicht voranschlagswirksame Gebarung)		2,36	0,00	-2,36
	279000 Sonstige für Dritte geleistete Vorschüsse (nicht voranschlagswirksame Gebarung)		-1.184,80	228,90	1.413,70
	287000 Sonstige kurzfristige Forderungen (nicht voranschlagswirksame Gebarung)		0,00	0,00	0,00
<b>B.II</b>	<b>Vorräte</b>	114	<b>0,00</b>	<b>0,00</b>	<b>0,00</b>
B.II.1	Vorräte	1141	0,00	0,00	0,00
B.II.2	Gegebene Anzahlungen auf Vorräte	1142	0,00	0,00	0,00
<b>B.III</b>	<b>Liquide Mittel</b>	115	<b>1.777.568,22</b>	<b>1.713.658,44</b>	<b>-63.909,78</b>
B.III.1	Kassa, Bankguthaben, Schecks	1151	374.921,35	310.589,84	-64.331,51
	200001 Zahlungswegkonto Bargeld		3.135,99	5.852,72	2.716,73
	210007 Zahlungswegkonto Raika		340.788,57	304.737,12	-36.051,45
	210011 Zahlungswegkonto Volksbank		30.996,79	0,00	-30.996,79
	906010 Zahlungswegkonto Verrechnung		0,00	0,00	0,00



AKTIVA		Code	Endbestand 31.12.2021	Endbestand 31.12.2022	Veränderung
B.III.2	Zahlungsmittelreserven	1152	1.402.646,87	1.403.068,60	421,73
	294071 ZMR Rücklage Forstverkauf		1.402.646,87	453.068,60	-949.578,27
	294073 ZMR Rücklage Forstverkauf Festgeld 1J		0,00	700.000,00	700.000,00
	294074 ZMR Rücklage Forstverkauf Festgeld 0,5J		0,00	250.000,00	250.000,00
<b>B.IV</b>	<b>Aktive Finanzinstrumente/Kurzfristiges Finanzvermögen</b>	116	<b>0,00</b>	<b>0,00</b>	<b>0,00</b>
B.IV.1	Aktive Finanzinstrumente/Kurzfristiges Finanzvermögen	1160	0,00	0,00	0,00
<b>B.V</b>	<b>Aktive Rechnungsabgrenzung</b>	117	<b>4.490,73</b>	<b>148,00</b>	<b>-4.342,73</b>
B.V.1	Aktive Rechnungsabgrenzung	1170	4.490,73	148,00	-4.342,73
	290000 Aktive Rechnungsabgrenzung		4.490,73	148,00	-4.342,73
<b>Summe Aktiva (10 + 11)</b>			<b>37.402.279,71</b>	<b>37.449.260,00</b>	<b>46.980,29</b>

PASSIVA		Code	Endbestand 31.12.2021	Endbestand 31.12.2022	Veränderung
<b>C</b>	<b>Nettovermögen (Ausgleichsposten)</b>	12	<b>16.369.167,90</b>	<b>16.954.748,79</b>	<b>585.580,89</b>
<b>C.I</b>	<b>Saldo der Eröffnungsbilanz</b>	121	<b>2.818.859,08</b>	<b>2.818.859,08</b>	<b>0,00</b>
C.I.1	Saldo der Eröffnungsbilanz	1210	2.818.859,08	2.818.859,08	0,00
	930000 Saldo der erstmaligen Eröffnungsbilanz		2.818.859,08	2.818.859,08	0,00
<b>C.II</b>	<b>Kumuliertes Nettoergebnis</b>	122	<b>2.498.943,15</b>	<b>3.501.248,20</b>	<b>1.002.305,05</b>
C.II.1	Kumuliertes Nettoergebnis	1220	2.498.943,15	3.501.248,20	1.002.305,05
	931000 Kapitalausgleichskonto		623.088,10	2.498.943,15	1.875.855,05
	960000 Gewinn- und Verlustkonto/Jahresabschlussbuchungen		1.875.855,05	1.002.305,05	-873.550,00
<b>C.III</b>	<b>Haushaltsrücklagen</b>	123	<b>4.202.646,87</b>	<b>4.203.068,60</b>	<b>421,73</b>
C.III.1	Haushaltsrücklagen	1230	4.202.646,87	4.203.068,60	421,73
	934000 Zweckgebundene Haushaltsrücklagen		1.402.646,87	1.403.068,60	421,73
	935000 Allgemeine Haushaltsrücklagen		2.800.000,00	2.800.000,00	0,00
<b>C.IV</b>	<b>Neubewertungsrücklagen (Umbewertungskonto)</b>	124	<b>6.185.472,38</b>	<b>5.935.271,49</b>	<b>-250.200,89</b>
C.IV.1	Neubewertungsrücklagen (Umbewertungskonto)	1240	6.185.472,38	5.935.271,49	-250.200,89
	940100 Neubewertungsrücklage Immobilien GmbH		6.185.472,38	5.935.271,49	-250.200,89
<b>C.V</b>	<b>Fremdwährungsumrechnungsrücklagen</b>	125	<b>663.246,42</b>	<b>496.301,42</b>	<b>-166.945,00</b>
C.V.1	Fremdwährungsumrechnungsrücklagen	1250	663.246,42	496.301,42	-166.945,00
	941000 Fremdwährungsumrechnungsrücklagen		663.246,42	496.301,42	-166.945,00
<b>D</b>	<b>Sonderposten Investitionszuschüsse (Kapitaltransfers)</b>	13	<b>9.836.383,17</b>	<b>9.782.026,62</b>	<b>-54.356,55</b>
<b>D.I</b>	<b>Investitionszuschüsse</b>	131	<b>9.836.383,17</b>	<b>9.782.026,62</b>	<b>-54.356,55</b>
D.I.1	Investitionszuschüsse von Trägern öffentlichen Rechts	1311	9.706.898,74	9.613.053,35	-93.845,39
	300000 Kapitaltransfers von Bund, Bundesfonds und Bundeskammern		5.285.346,66	5.163.129,23	-122.217,43
	301000 Kapitaltransfers von Ländern, Landesfonds und Landeskammern		4.418.642,08	4.445.829,18	27.187,10
	302000 Kapitaltransfers von Gemeinden, Gemeindeverbänden (ohne marktbestimmte Tätigkeit) und Gemeindefonds		2.910,00	3.315,45	405,45
	303000 Kapitaltransfers von sonstigen Trägern des öffentlichen Rechts und Sozialversicherungsträgern		0,00	779,49	779,49
D.I.2	Investitionszuschüsse von Beteiligungen	1312	0,00	0,00	0,00
D.I.3	Investitionszuschüsse von übrigen	1313	129.484,43	168.973,27	39.488,84
	305000 Kapitaltransfers von Unternehmen (ohne Finanzunternehmen)		8.374,24	8.627,88	253,64
	307000 Kapitaltransfers von privaten Haushalten und privaten Organisationen ohne Erwerbszweck und andere		121.110,19	160.345,39	39.235,20
<b>E</b>	<b>Langfristige Fremdmittel</b>	14	<b>10.947.082,53</b>	<b>10.131.820,02</b>	<b>-815.262,51</b>
<b>E.I</b>	<b>Langfristige Finanzschulden, netto</b>	141	<b>10.658.486,21</b>	<b>9.863.592,01</b>	<b>-794.894,20</b>
E.I.1	Langfristige Finanzschulden	1411	10.658.486,21	9.863.592,01	-794.894,20
	341000 Investitionsdarlehen von Ländern, Landesfonds und Landeskammern		213.057,29	213.057,29	0,00
	344000 Investitionsdarlehen von sonstigen Trägern des öffentlichen Rechts		1.847.746,60	1.673.458,76	-174.287,84
	346000 Investitionsdarlehen von Finanzunternehmen		8.597.682,32	7.977.075,96	-620.606,36

PASSIVA		Code	Endbestand 31.12.2021	Endbestand 31.12.2022	Veränderung
E.I.2	Langfristige Forderungen aus derivativen Finanzinstrumenten mit Grundgeschäft (-)	1412	0,00	0,00	0,00
E.I.3	Langfristige Verbindlichkeiten aus derivativen Finanzinstrumenten mit Grundgeschäft	1413	0,00	0,00	0,00
<b>E.II</b>	<b>Langfristige Verbindlichkeiten</b>	<b>142</b>	<b>0,00</b>	<b>0,00</b>	<b>0,00</b>
E.II.1	Langfristige Verbindlichkeiten aus Lieferungen und Leistungen	1421	0,00	0,00	0,00
E.II.2	Leasingverbindlichkeiten	1422	0,00	0,00	0,00
E.II.3	Sonstige langfristige Verbindlichkeiten	1423	0,00	0,00	0,00
<b>E.III</b>	<b>Langfristige Rückstellungen</b>	<b>143</b>	<b>288.596,32</b>	<b>268.228,01</b>	<b>-20.368,31</b>
E.III.1	Rückstellungen für Abfertigungen	1431	198.654,95	182.828,36	-15.826,59
	383000 Rückstellungen für Abfertigungen		198.654,95	182.828,36	-15.826,59
E.III.2	Rückstellungen für Jubiläumswendungen	1432	89.941,37	85.399,65	-4.541,72
	384000 Rückstellungen für Jubiläumswendungen		89.941,37	85.399,65	-4.541,72
E.III.3	Rückstellungen für Haftungen	1433	0,00	0,00	0,00
E.III.4	Rückstellungen für Sanierungen von Altlasten	1434	0,00	0,00	0,00
E.III.5	Rückstellungen für Pensionen	1435	0,00	0,00	0,00
E.III.6	Sonstige langfristige Rückstellungen	1436	0,00	0,00	0,00
<b>F</b>	<b>Kurzfristige Fremdmittel</b>	<b>15</b>	<b>249.646,11</b>	<b>580.664,57</b>	<b>331.018,46</b>
<b>F.I</b>	<b>Kurzfristige Finanzschulden, netto</b>	<b>151</b>	<b>0,00</b>	<b>0,00</b>	<b>0,00</b>
F.I.1	Kurzfristige Finanzschulden	1511	0,00	0,00	0,00
F.I.2	Kurzfristige Forderungen aus derivativen Finanzinstrumenten mit Grundgeschäft (-)	1512	0,00	0,00	0,00
F.I.3	Kurzfristige Verbindlichkeiten aus derivativen Finanzinstrumenten mit Grundgeschäft	1513	0,00	0,00	0,00
<b>F.II</b>	<b>Kurzfristige Verbindlichkeiten</b>	<b>152</b>	<b>243.523,22</b>	<b>579.212,02</b>	<b>335.688,80</b>
F.II.1	Kurzfristige Verbindlichkeiten aus Lieferungen und Leistungen	1521	48.936,01	227.002,35	178.066,34
	331000 Kurzfristige Verbindlichkeiten aus Lieferungen und Leistungen		48.936,01	227.002,35	178.066,34
F.II.2	Kurzfristige Verbindlichkeiten aus Abgaben	1522	-42.995,65	-14.355,17	28.640,48
	333000 Kurzfristige Verbindlichkeiten aus Abgaben		-42.995,65	-14.355,17	28.640,48
F.II.3	Sonstige kurzfristige Verbindlichkeiten	1523	0,00	0,00	0,00

PASSIVA		Code	Endbestand 31.12.2021	Endbestand 31.12.2022	Veränderung
F.II.4	Sonstige kurzfristige Verbindlichkeiten (nicht voranschlagswirksame Gebarung)	1524	237.582,86	366.564,84	128.981,98
	360000 Umsatzsteuer (nicht voranschlagswirksame Gebarung)		-0,14	-0,01	0,13
	361000 Erläge von/für Dienststellen der Gebietskörperschaften (nicht voranschlagswirksame Gebarung)		2.554,41	3.032,51	478,10
	362000 Gehaltsabzugsgebarungen (nicht voranschlagswirksame Gebarung)		12.548,88	12.749,52	200,64
	369000 Sonstige Erläge (nicht voranschlagswirksame Gebarung)		222.479,71	350.782,82	128.303,11
	379000 Sonstige Verbindlichkeiten (nicht voranschlagswirksame Gebarung)		0,00	0,00	0,00
<b>F.III</b>	<b>Kurzfristige Rückstellungen</b>	153	<b>0,00</b>	<b>0,00</b>	<b>0,00</b>
F.III.1	Rückstellungen für Prozesskosten	1531	0,00	0,00	0,00
F.III.2	Rückstellungen für ausstehende Rechnungen	1532	0,00	0,00	0,00
F.III.3	Rückstellungen für nicht konsumierte Urlaube	1533	0,00	0,00	0,00
F.III.4	Sonstige kurzfristige Rückstellungen	1534	0,00	0,00	0,00
<b>F.IV</b>	<b>Passive Rechnungsabgrenzung</b>	154	<b>6.122,89</b>	<b>1.452,55</b>	<b>-4.670,34</b>
F.IV.1	Passive Rechnungsabgrenzung	1540	6.122,89	1.452,55	-4.670,34
	390000 Passive Rechnungsabgrenzung		6.122,89	1.452,55	-4.670,34
<b>Summe Passiva (12 + 13 + 14 + 15)</b>			<b>37.402.279,71</b>	<b>37.449.260,00</b>	<b>46.980,29</b>

Seite	Inhalt
1	Vorbericht
17	Nachweis der liquiden Mittel (Kassenbestand)
21	Ergebnishaushalt Gesamt 1. Ebene (Anlage 1a) - interne Vergütungen enthalten
25	Ergebnishaushalt Gesamt 1. und 2. Ebene (Anlage 1a) - interne Vergütungen enthalten
29	Ergebnishaushalt Bereichsbudget 1. und 2. Ebene (Anlage 1a)
51	Finanzierungshaushalt Gesamt 1. Ebene (Anlage 1b) - interne Vergütungen enthalten
55	Finanzierungshaushalt Gesamt 1. und 2. Ebene (Anlage 1b) - interne Vergütungen enthalten
61	Finanzierungshaushalt Bereichsbudget 1. und 2. Ebene (Anlage 1b)
103	Vermögenshaushalt (Anlage 1c)
109	Ergebnis- und Finanzierungsrechnung Detailnachweis
197	Haushaltpotential inkl. KPC
203	Nachweis der Investitionstätigkeit
221	Nachweis d. Investitionstätigkeit - Erläuterung
225	Nachweis Kundenforderungen
231	Nachweis Lieferantenverbindlichkeiten
241	Nettovermögensveränderungsrechnung (Anlage 1d)
245	Nachweis über Transferzahlungen (Anlage 6a)
249	Nachweis über Haushaltsrücklagen und Zahlungsmittelreserven (Anlage 6b)
253	Einzelnachweis über Finanzschulden und Schuldendienst (Anlage 6c)
265	Nachweis über hausinterne Vergütungen (Anlage 6f)
269	Anlagenspiegel Einzelkonten (Anlage 6g)
313	Anlagenspiegel Einzelkonten Kapitaltransfer (Anlage 6g)
321	Leasingspiegel (Anlage 6i)
325	Nachweis über unmittelbare Beteiligungen der Gebietskörperschaft (Anlage 6j)
329	Rückstellungsspiegel (Anlage 6q)
333	Haftungsnachweis (Anlage 6r)
339	Einzelnachweis über die nicht voranschlagswirksame Gebarung gemäß § 12 (Anlage 6t)
343	Erläuterung nicht voranschlagswirksame Gebarung
347	Personaldaten iSd ÖStp (Anlage 4)
351	Dienstpostenplan
355	Nachweis über Personalaufwand VRV2015
359	Nachweis Vermögen mit abgeänderter Nutzungsdauer

<b>Seite</b>	<b>Inhalt</b>
363	Querschnitt (Anlage 5b)
369	Erläuterung Abweichung gegenüber Ergebnisvoranschlag
391	Erläuterung Abweichung gegenüber Finanzierungsvoranschlag
415	Vermögenshaushalt (Anlage 1c)